

Legge regionale 27 aprile 2015, n. 13

**Bilancio di previsione della Regione Calabria per l'anno finanziario 2015 e bilancio pluriennale 2015 - 2017.**

(BURC n. 27 del 27 aprile 2015)

**Art. 1**

*(Bilancio di competenza - Stato di previsione dell'entrata e della spesa)*

1. Lo stato di previsione di competenza delle unità previsionali di base dell'entrata della Regione per il triennio 2015-2017, al netto delle contabilità speciali, annesso alla presente legge è approvato in euro 7.940.347.515,85 per l'anno 2015 (tabella A - 2<sup>a</sup> colonna) e in euro 4.791.424.547,94 e 4.594.573.983,12 rispettivamente per gli anni 2016 e 2017.
2. Lo stato di previsione delle contabilità speciali dell'entrata per il triennio 2015-2017 è approvato in euro 2.351.155.000,00 per l'anno 2015 (tabella A - 2<sup>a</sup> colonna - riga contabilità speciali) ed in euro 2.349.355.000 per ciascuno degli anni 2016-2017.
3. È autorizzato l'accertamento dei tributi e delle altre entrate per l'anno 2015.
4. Lo stato di previsione di competenza delle unità previsionali di base della spesa della Regione per il triennio 2015-2017, al netto delle contabilità speciali, annesso alla presente legge, è approvato in euro 7.940.347.515,85 per l'anno 2015 (tabella B - 2<sup>a</sup> colonna) e in euro 4.791.424.547,94 e 4.594.573.983,12 rispettivamente per gli anni 2016 e 2017.
5. Lo stato di previsione delle contabilità speciali della spesa per il triennio 2015-2017 è approvato in euro 2.351.155.000,00 per l'anno finanziario 2015 (tabella B - 2<sup>o</sup> colonna - riga contabilità speciali) ed in euro 2.349.355.000 per ciascuno degli anni 2016-2017.
6. È autorizzata l'assunzione di impegni entro i limiti degli stanziamenti dello stato di previsione di cui ai precedenti commi 4 e 5.
7. Al fine di garantire la corretta gestione del bilancio 2015, è autorizzato l'aggiornamento, con decreto del Dirigente generale del Dipartimento Bilancio, dei valori dei residui attivi, passivi e di stanziamento presunti che risultano modificati dalla effettiva gestione del bilancio a tutto il 31 dicembre 2014.

**Art. 2**

*(Bilancio di cassa - Stato di previsione dell'entrata e della spesa)*

1. È approvato in euro 12.516.386.729,83 lo stato di previsione di cassa delle unità previsionali di base dell'entrata della Regione per l'anno finanziario 2015, al netto delle contabilità speciali, annesso alla presente legge (tabella A - 3<sup>a</sup> colonna).
2. È approvato in euro 2.356.460.856,71 lo stato di previsione di cassa del totale delle contabilità speciali dell'entrata della Regione per l'anno finanziario 2015, annesso alla presente legge (tabella A - 3<sup>a</sup> colonna - riga contabilità speciali).
3. Sono autorizzate le riscossioni ed il versamento dei tributi e delle entrate per l'anno 2015.
4. È approvato in euro 11.504.019.835,34 lo stato di previsione di cassa delle unità previsionali di base della spesa della Regione per l'anno finanziario 2015, al netto delle contabilità speciali, annesso alla presente legge (tabella B - 3<sup>a</sup> colonna).
5. È approvato in euro 2.355.153.989,05 lo stato di previsione di cassa del totale delle contabilità speciali della spesa della Regione per l'anno finanziario 2015, annesso alla presente legge (tabella B - 3<sup>o</sup> colonna - riga contabilità speciali).
6. È autorizzato il pagamento delle spese entro i limiti degli stanziamenti dello stato di previsione di cui ai precedenti commi 4 e 5.

### **Art. 3**

*(Residui attivi e passivi presunti)*

1. È approvato in euro 5.810.309.470,55 il totale dei residui attivi presunti delle unità previsionali di base al 1° gennaio 2015, al netto delle contabilità speciali, di cui al conto annesso alla presente legge (tabella A - 1^ colonna).
2. È approvato in euro 5.305.856,71 il totale dei residui attivi presunti delle contabilità speciali al 1° gennaio 2015, di cui al conto annesso alla presente legge (tabella A - 1^ colonna - riga contabilità speciali).
3. È approvato in euro 3.676.761.504,40 il totale dei residui passivi presunti delle unità previsionali di base al 1° gennaio 2015, al netto delle contabilità speciali, di cui al conto annesso alla presente legge (tabella B - 1^ colonna).
4. È approvato in euro 3.998.989,05 il totale dei residui passivi presunti delle contabilità speciali al 1° gennaio 2015, di cui al conto annesso alla presente legge (tabella B - 1^ colonna - riga contabilità speciali).

### **Art. 4**

*(Residui perenti)*

1. L'importo dei residui in perenzione amministrativa di natura vincolata finanziati con l'avanzo di amministrazione che si prevede possano essere reclamati dai creditori nel corso dell'esercizio finanziario 2015, è determinato complessivamente in euro 277.060.486,10, di cui euro 113.564.590,07 iscritti al capitolo 7003101 (UPB di parte corrente 8.3.01.01) ed euro 163.495.896,03 iscritti al capitolo 7003201 (UPB di parte in conto capitale 8.3.01.02).
2. L'importo dei residui in perenzione amministrativa di natura non vincolata finanziati con risorse autonome che si prevede possano essere reclamati dai creditori nel corso dell'esercizio finanziario 2015, è determinato complessivamente in euro 8.909.155,73 di cui euro 7.217.601,60 iscritti al capitolo 83010103 (UPB di parte corrente 8.3.01.01) ed euro 1.691.554,13 iscritti al capitolo 83010202 (UPB di parte in conto capitale 8.3.01.02).

### **Art. 5**

*(Utilizzo del saldo finanziario presunto alla chiusura dell'esercizio 2014)*

1. Il saldo finanziario presunto alla chiusura dell'esercizio finanziario 2014 è determinato in euro 2.886.492.058,92 ed è applicato al bilancio di previsione 2015 per euro 1.985.907.481,68, di cui euro 373.724.432,80 per il finanziamento di spese correnti ed euro 1.612.183.048,88 per il finanziamento di spese d'investimento. Tale quota di avanzo è utilizzata per come di seguito specificato:
  - euro 1.681.302.766,58 per la reiscrizione in bilancio delle economie di spesa dell'esercizio 2014 finanziate con fondi statali e comunitari assegnati con vincolo di destinazione così come indicato nella parte A dell'allegato 1 al bilancio;
  - euro 277.060.486,10 per la copertura dei residui perenti relativi ad impegni di spesa assunti a valere su capitoli finanziati da risorse con vincolo di destinazione, così come indicato nella parte B dell'allegato 1 al bilancio;
  - euro 27.544.229,00 per la copertura di spese finanziate con la quota di disponibilità residua, così come indicato nella parte C dell'allegato 1 al bilancio.

### **Art. 6**

*(Autorizzazione al ricorso all'indebitamento)*

1. Ai sensi dell'articolo 26 della [legge regionale 4 febbraio 2002, n. 8](#), la Giunta regionale è autorizzata a ricorrere all'indebitamento, con oneri a carico del bilancio regionale, per la copertura del disavanzo finanziario derivante dalla copertura della quota regionale di



cofinanziamento dei Programmi Operativi per la Calabria, già autorizzato dall'art. 6 della [legge regionale 13 giugno 2008, n. 15](#), e da successive modifiche ed integrazioni, per un importo massimo di euro 331.053.683,74, così come indicato nell'apposito allegato n. 3 "Elenco delle spese iscritte nel bilancio di previsione 2015 da finanziarsi con mutuo o altre forme di indebitamento".

2. L'importo indicato al comma precedente riguarda il cofinanziamento complessivo dei Programmi operativi cofinanziati dal FESR per euro 306.591.289,45, dal FEASR per euro 23.370.264,00 e del FEP per euro 1.092.130,29.
3. I mutui di cui al precedente comma per spese di investimento a carico del bilancio regionale sono contratti, per una durata massima di ammortamento di anni trenta, subordinatamente al verificarsi delle condizioni di volta in volta ritenute necessarie, ai sensi di quanto disposto dall'articolo 27, commi 3, 4 e 5, della [legge regionale 4 febbraio 2002, n. 8](#) e compatibilmente con il limite imposto dall'art. 26, comma 4, della [legge regionale 4 febbraio 2002, n. 8](#) e successive modifiche ed integrazioni e con la normativa vigente in materia di rispetto del patto di stabilità.
4. Gli oneri di ammortamento dei mutui di cui al comma precedente trovano copertura nello stanziamento di cui all'UPB 1.2.04.09 dello stato di previsione della spesa del bilancio pluriennale 2015-2017. Per gli anni successivi al 2017 le rate di ammortamento trovano copertura nei bilanci relativi.

#### **Art. 7**

*(Fondo di riserva per spese obbligatorie e d'ordine)*

1. Il fondo di riserva per spese obbligatorie e d'ordine, ai sensi dell'articolo 18 della [legge regionale 4 febbraio 2002, n. 8](#), è iscritto nello stato di previsione della spesa all'UPB 8.2.01.01, ed è determinato per l'esercizio finanziario 2015 in euro 9.280.000,00.
2. Sono considerate obbligatorie e d'ordine le spese specificate nell'elenco allegato al documento tecnico che accompagna il bilancio di previsione annuale.

#### **Art. 8**

*(Fondo di riserva di cassa)*

1. Il fondo di riserva di cassa, ai sensi dell'articolo 20 della [legge regionale 4 febbraio 2002, n. 8](#), è iscritto nello stato di previsione della spesa all'UPB 8.2.01.03, ed è determinato per l'esercizio finanziario 2015 in euro 100.000.000,00.

#### **Art. 9**

*(Fondo perdite degli organismi partecipati)*

1. Il fondo perdite degli organismi partecipati, di cui all'articolo 1, comma 550 e successivi, della [legge 27 dicembre 2013, n. 147](#), è iscritto all'UPB 8.2.01.04 dello stato di previsione della spesa per l'importo di euro 2.007.366,54.

#### **Art. 10**

*(Fondo di parte corrente per oneri derivanti da contenziosi)*

1. È istituito il Fondo di parte corrente per oneri derivanti da contenziosi ai sensi dell'allegato 4/2, paragrafo 5.2, del [decreto legislativo 23 giugno 2011, n. 118](#), con allocazione all'UPB 8.2.01.04 della parte spesa del bilancio e lo stanziamento, per l'esercizio finanziario 2015, pari ad euro 6.700.000,00.

### **Art. 11**

*(Fondo per debiti nei confronti di enti, istituzioni ed organismi vari derivanti da attività dell'Amministrazione)*

1. È istituito il Fondo per debiti nei confronti di Enti, persone fisiche e giuridiche, istituzioni ed organismi vari derivanti da attività dell'Amministrazione, con allocazione all'UPB 8.2.01.04 della parte spesa del bilancio e lo stanziamento, per l'esercizio finanziario 2015, di euro 2.469.083,20.

### **Art. 12**

*(Quadro generale riassuntivo)*

1. È approvato il quadro generale riassuntivo dell'entrata e della spesa del bilancio di competenza e di cassa della Regione per l'anno finanziario 2015, annesso alla presente legge, ai sensi all'articolo 14, comma 1, lettera a), della [legge regionale 4 febbraio 2002, n. 8.](#)

### **Art. 13**

*(Classificazione dell'entrata e della spesa)*

1. Le entrate della Regione sono classificate secondo quanto previsto dall'articolo 11 della [legge regionale 4 febbraio 2002, n. 8.](#) Le categorie e le unità previsionali di base delle entrate sono approvate nell'ordine e con la denominazione indicate nel relativo stato di previsione (tabella A).
2. Le spese della Regione sono classificate secondo quanto previsto dall'articolo 12 della [legge regionale 4 febbraio 2002, n. 8.](#) Le aree di intervento, i livelli programmatici di intervento, le funzioni obiettivo e le unità previsionali di base sono approvati nell'ordine e con la denominazione indicati nel relativo stato di previsione (tabella B).

### **Art. 14**

*(Bilancio pluriennale)*

1. È approvato il bilancio pluriennale della Regione per l'arco di tempo relativo agli anni 2015/2017 allegato al bilancio annuale, ai sensi dell'articolo 4 della [legge regionale 4 febbraio 2002, n. 8.](#)

### **Art. 15**

*(Autorizzazione alle variazioni al bilancio)*

1. Nel corso dell'esercizio, la Giunta regionale, con propria deliberazione, è autorizzata ad apportare le variazioni agli stanziamenti del bilancio di previsione annuale e pluriennale, al documento tecnico e al bilancio dipartimentale, ai sensi dall'articolo 3, comma 4, e dell'articolo 51 del [decreto legislativo 23 giugno 2011, n. 118](#), recante "Disposizioni in materia di armonizzazione dei sistemi contabili e degli schemi di bilancio delle Regioni, degli enti locali e dei loro organismi, a norma degli articoli 1 e 2 della [legge 5 maggio 2009, n. 42](#)", come modificato e integrato dal [decreto legislativo 10 agosto 2014, n. 126](#).
2. Ai sensi dell'articolo 48 e dell'articolo 51, comma 4, del [decreto legislativo n. 118/2011](#), le variazioni agli stanziamenti del bilancio di previsione annuale e pluriennale, al documento tecnico e al bilancio dipartimentale da effettuarsi con provvedimento del dirigente generale del Dipartimento Bilancio sono le seguenti:
  - a) le variazioni compensative fra capitoli di entrata della medesima categoria e fra i capitoli di spesa del medesimo macroaggregato del bilancio di previsione annuale e triennale;

- b) con riferimento ai macroaggregati riguardanti i trasferimenti correnti, i contributi agli investimenti e i trasferimenti in conto capitale, le variazioni compensative solo dei capitoli di spesa appartenenti al medesimo macroaggregato e al medesimo codice di quarto livello del piano dei conti;
  - c) le variazioni di bilancio riguardanti la reiscrizione di somme vincolate relative ad economie di spesa o ad impegni di spesa insussistenti, anche riferiti ad esercizi finanziari precedenti;
  - d) le variazioni fra gli stanziamenti riguardanti il fondo pluriennale vincolato e gli stanziamenti correlati;
  - e) le variazioni necessarie per l'adeguamento delle previsioni, compresa l'istituzione di tipologie e programmi, riguardanti le partite di giro e le operazioni per conto di terzi;
  - f) le variazioni degli stanziamenti riguardanti i versamenti ai conti di tesoreria statale intestati all'ente e i versamenti a depositi bancari intestati all'ente;
  - g) i prelievi dai fondi di riserva e dagli accantonamenti, ad esclusione del fondo di riserva per le spese impreviste.
3. Gli Enti, le Aziende e le Agenzie regionali sono autorizzati, ai sensi dell'articolo 57, comma 6, della [legge regionale 4 febbraio 2002, n. 8](#) ad effettuare variazioni ai rispettivi bilanci nel corso dell'esercizio, nei casi previsti ai precedenti commi, in quanto compatibili, e previa comunicazione alle strutture regionali competenti.

#### **Art. 16**

*(Allegati del bilancio)*

1. Sono approvati i seguenti allegati:
- Allegato n. 1, concernente l'elenco delle reiscrizioni derivanti da economie su stanziamenti di spesa finanziati da assegnazioni con vincolo di destinazione finanziate con la disponibilità costituita dal saldo finanziario positivo (articolo 13, comma 2, della [legge regionale 4 febbraio 2002, n. 8](#));
  - Allegato n. 2, concernente il prospetto che mette a raffronto, per unità previsionale di base, gli stanziamenti di competenza relativi alle entrate derivanti da assegnazioni statali e comunitarie con i correlati stanziamenti di competenza relativi alla spesa (articolo 14, comma 2, lettera a), della [legge regionale 4 febbraio 2002, n. 8](#));
  - Allegato n. 3, concernente l'elenco delle spese per investimento a carico del bilancio regionale da finanziare con mutuo o con altre forme di indebitamento ai sensi degli articoli 26 e 27 della [legge regionale 4 febbraio 2002, n. 8](#).
2. Sono approvati gli schemi di bilancio e i relativi allegati di cui all'articolo 11 del [decreto legislativo 23 giugno 2011, n. 118](#) e successive modificazioni e integrazioni cui è attribuita, per l'anno 2015, funzione conoscitiva.

#### **Art. 17**

*(Pubblicazione)*

1. La presente legge entra in vigore il giorno successivo a quello della sua pubblicazione nel Bollettino Ufficiale della Regione.  
La presente legge è pubblicata nel Bollettino Ufficiale della Regione. È fatto obbligo, a chiunque spetti, di osservarla e farla osservare come legge della Regione Calabria.



**Regione Calabria**

# **BILANCIO DI PREVISIONE PER GLI ANNI 2015 – 2017**

## **ENTRATA**

(Art. 11 e allegato 4/1 decreto legislativo 23 giugno 2011, n. 118)

### **BILANCIO PER TITOLI E CATEGORIE CON FUNZIONE CONOSCITIVA**

**BILANCIO DI PREVISIONE**

**ENTRATE** del 27 Aprile 2015

TITOLO TIPOLOGIA	DENOMINAZIONE	RESIDUI PRESUNTI AL TERMINE DELL'ESERCIZIO PRECEDENTE QUELLO CUI SI RIFERISCE IL BILANCIO		PREVISIONI DEFINITIVE DELL'ANNO PRECEDENTE QUELLO CUI SI RIFERISCE IL BILANCIO (3)	PREVISIONI ANNO 2015	PREVISIONI ANNO 2016	PREVISIONI ANNO 2017
	FONDO PLURIENNALE VINCOLATO PER SPESE CORRENTI (1)		previsione di competenza		0.00	0.00	0.00
	FONDO PLURIENNALE VINCOLATO PER SPESE IN CONTO CAPITALE (1)		previsione di competenza		0.00	0.00	0.00
	UTILIZZO AVANZO DI AMMINISTRAZIONE		previsione di competenza		1,985,907,481.68		
	- di cui avanzo vincolato utilizzato anticipatamente (2)		previsione di competenza		0.00		
	FONDO DI CASSA ALL'1/1/2015		previsione di cassa		751,637,225.11		
<b>TITOLO 1: Entrate correnti di natura tributaria, contributiva e perequativa</b>							
10101	TIPOLOGIA 101: Imposte, tasse e proventi assimilati	159,289,361.25	previsione di competenza	0.00	726,083,224.92	720,736,279.87	720,736,279.87
			previsione di cassa		885,372,586.17		
10102	TIPOLOGIA 102: Tributi destinati al finanziamento della sanità	762,524,748.88	previsione di competenza	0.00	3,543,409,524.00	3,543,409,524.00	3,543,409,524.00
			previsione di cassa		4,305,934,272.88		
10104	TIPOLOGIA 104: Compartecipazioni di tributi	0.00	previsione di competenza	0.00	24,900,612.00	24,900,612.00	24,900,612.00
			previsione di cassa		24,900,612.00		
<b>10000 TOTALE TITOLO 1</b>	<b>Entrate correnti di natura tributaria, contributiva e perequativa</b>	<b>921,814,110.13</b>	<b>previsione di competenza</b>	<b>0.00</b>	<b>4,294,393,360.92</b>	<b>4,289,046,415.87</b>	<b>4,289,046,415.87</b>
			<b>previsione di cassa</b>		<b>5,216,207,471.05</b>		
<b>TITOLO 2: Trasferimenti correnti</b>							
20101	TIPOLOGIA 101: Trasferimenti correnti da Amministrazioni pubbliche	344,779,976.53	previsione di competenza	0.00	257,771,726.45	256,249,035.20	258,869,159.79
			previsione di cassa		602,551,702.98		
20103	TIPOLOGIA 103: Trasferimenti correnti da Imprese	0.00	previsione di competenza	0.00	12,800,000.00	12,800,000.00	12,800,000.00
			previsione di cassa		12,800,000.00		
20105	TIPOLOGIA 105: Trasferimenti correnti dall'Unione Europea e dal Resto del Mondo	242,324,433.73	previsione di competenza	0.00	499,806.14	480,089.41	0.00
			previsione di cassa		242,824,239.87		
<b>20000 TOTALE TITOLO 2</b>	<b>Trasferimenti correnti</b>	<b>587,104,410.26</b>	<b>previsione di competenza</b>	<b>0.00</b>	<b>271,071,532.59</b>	<b>269,529,124.61</b>	<b>271,669,159.79</b>
			<b>previsione di cassa</b>		<b>858,175,942.85</b>		
<b>TITOLO 3: Entrate extratributarie</b>							
30100	TIPOLOGIA 100: Vendita di beni e servizi e proventi derivanti dalla gestione dei beni	1,981,375.04	previsione di competenza	0.00	479,760.19	225,000.00	225,000.00
			previsione di cassa		2,461,135.23		
30200	TIPOLOGIA 200: Proventi derivanti dall'attività di controllo e repressione delle irregolarità e degli illeciti	1,032.68	previsione di competenza	0.00	1,090,000.00	1,090,000.00	1,090,000.00
			previsione di cassa		1,091,032.68		
30300	TIPOLOGIA 300: Interessi attivi	0.00	previsione di competenza	0.00	320,000.00	320,000.00	320,000.00
			previsione di cassa		320,000.00		
30500	TIPOLOGIA 500: Rimborsi e altre entrate correnti	316,914,833.51	previsione di competenza	0.00	3,950,000.00	3,950,000.00	3,950,000.00
			previsione di cassa		320,864,833.51		
<b>30000 TOTALE TITOLO 3</b>	<b>Entrate extratributarie</b>	<b>318,897,241.23</b>	<b>previsione di competenza</b>	<b>0.00</b>	<b>5,839,760.19</b>	<b>5,585,000.00</b>	<b>5,585,000.00</b>
			<b>previsione di cassa</b>		<b>324,737,001.42</b>		

TITOLO TIPOLOGIA	DENOMINAZIONE	RESIDUI PRESUNTI AL TERMINO DELL'ESERCIZIO PRECEDENTE QUELLO CUI SI RIFERISCE IL BILANCIO	Burc n. 27 del 27 Aprile 2015	PREVISIONI DEFINITIVE DELL'ANNO PRECEDENTE QUELLO CUI SI RIFERISCE IL BILANCIO (3)	PREVISIONI ANNO 2015	PREVISIONI ANNO 2016	PREVISIONI ANNO 2017
<b>TITOLO 4: Entrate in conto capitale</b>							
40200	TIPOLOGIA 200: Contributi agli investimenti	3,358,435,776.15	previsione di competenza	0.00	848,581,696.73	223,764,007.46	24,773,407.46
			previsione di cassa		4,207,017,472.88		
40300	TIPOLOGIA 300: Altri Trasferimenti in conto capitale	430,438,505.09	previsione di competenza	0.00	0.00	0.00	0.00
			previsione di cassa		430,438,505.09		
40400	TIPOLOGIA 400: Entrate da alienazione di beni materiali e immateriali	2,834,246.90	previsione di competenza	0.00	0.00	0.00	0.00
			previsione di cassa		2,834,246.90		
<b>40000 TOTALE TITOLO 4</b>	<b>Entrate in conto capitale</b>	<b>3,791,708,528.14</b>	<b>previsione di competenza</b>	<b>0.00</b>	<b>848,581,696.73</b>	<b>223,764,007.46</b>	<b>24,773,407.46</b>
			<b>previsione di cassa</b>		<b>4,640,290,224.87</b>		
<b>TITOLO 5: Entrate da riduzione di attività finanziarie</b>							
50400	TIPOLOGIA 400: Altre entrate per riduzione di attività finanziarie	0.00	previsione di competenza	0.00	3,500,000.00	3,500,000.00	3,500,000.00
			previsione di cassa		3,500,000.00		
<b>50000 TOTALE TITOLO 5</b>	<b>Entrate da riduzione di attività finanziarie</b>	<b>0.00</b>	<b>previsione di competenza</b>	<b>0.00</b>	<b>3,500,000.00</b>	<b>3,500,000.00</b>	<b>3,500,000.00</b>
			<b>previsione di cassa</b>		<b>3,500,000.00</b>		
<b>TITOLO 6: Accensione Prestiti</b>							
60300	TIPOLOGIA 300: Accensione mutui e altri finanziamenti a medio lungo termine	190,785,180.79	previsione di competenza	0.00	331,053,683.74	0.00	0.00
			previsione di cassa		521,838,864.53		
<b>60000 TOTALE TITOLO 6</b>	<b>Accensione Prestiti</b>	<b>190,785,180.79</b>	<b>previsione di competenza</b>	<b>0.00</b>	<b>331,053,683.74</b>	<b>0.00</b>	<b>0.00</b>
			<b>previsione di cassa</b>		<b>521,838,864.53</b>		
<b>TITOLO 7: Anticipazioni da Istituto Tesoriere</b>							
70100	TIPOLOGIA 100: Anticipazioni da Istituto Tesoriere	0.00	previsione di competenza	0.00	200,000,000.00	0.00	0.00
			previsione di cassa		200,000,000.00		
<b>70000 TOTALE TITOLO 7</b>	<b>Anticipazioni da Istituto Tesoriere</b>	<b>0.00</b>	<b>previsione di competenza</b>	<b>0.00</b>	<b>200,000,000.00</b>	<b>0.00</b>	<b>0.00</b>
			<b>previsione di cassa</b>		<b>200,000,000.00</b>		
<b>TITOLO 9: Entrate per conto terzi e partite di giro</b>							
90100	TIPOLOGIA 100: Entrate per partite di giro	5,305,856.71	previsione di competenza	0.00	2,337,050,000.00	2,335,250,000.00	2,335,250,000.00
			previsione di cassa		2,342,355,856.71		
90200	TIPOLOGIA 200: Entrate per conto terzi	0.00	previsione di competenza	0.00	14,105,000.00	14,105,000.00	14,105,000.00
			previsione di cassa		14,105,000.00		
<b>90000 TOTALE TITOLO 9</b>	<b>Entrate per conto terzi e partite di giro</b>	<b>5,305,856.71</b>	<b>previsione di competenza</b>	<b>0.00</b>	<b>2,351,155,000.00</b>	<b>2,349,355,000.00</b>	<b>2,349,355,000.00</b>
			<b>previsione di cassa</b>		<b>2,356,460,856.71</b>		
<b>TOTALE TITOLI</b>		<b>5,815,615,327.26</b>	<b>previsione di competenza</b>	<b>0.00</b>	<b>8,305,595,034.17</b>	<b>7,140,779,547.94</b>	<b>6,943,928,983.12</b>
			<b>previsione di cassa</b>		<b>14,121,210,361.43</b>		



TITOLO TIPOLOGIA	DENOMINAZIONE	RESIDUI PRESUNTI AL TERMINE DELL'ESERCIZIO PRECEDENTE QUELLO CUI SI RIFERISCE IL BILANCIO	Burc n. 27 del 27 Aprile 2015	PREVISIONI DEFINITIVE DELL'ANNO PRECEDENTE QUELLO CUI SI RIFERISCE IL BILANCIO (3)	PREVISIONI ANNO 2015	PREVISIONI ANNO 2016	PREVISIONI ANNO 2017
<b>TOTALE GENERALE DELLE ENTRATE</b>		<b>5,815,615,327.26</b>	<b>previdenza di competenza</b>	<b>0.00</b>	<b>10,291,502,515.85</b>	<b>7,140,779,547.94</b>	<b>6,943,928,983.12</b>
			<b>previdenza di cassa</b>		<b>14,872,847,586.54</b>		

- (1) Se il bilancio di previsione è predisposto prima del 31 dicembre dell'esercizio precedente, indicare la stima degli impegni al 31 dicembre dell'anno in corso di gestione imputati agli esercizi successivi finanziati dal fondo pluriennale vincolato (sia assunti nell'esercizio in corso che negli esercizi precedenti) o, se tale stima non risulti possibile, l'importo delle previsioni definitive di spesa del fondo pluriennale vincolato del bilancio dell'esercizio in corso di gestione. Se il bilancio di previsione è approvato dopo il 31 dicembre, indicare l'importo degli impegni assunti negli precedenti con imputazione agli esercizi successivi determinato sulla base di dati di preconsuntivo. Nel primo esercizio di applicazione del titolo primo del decreto legislativo n. 118/2011 si indica un importo pari a 0 e, a seguito del riaccertamento straordinario dei residui previsto dall'articolo 3, comma 7, l'importo del fondo pluriennale vincolato determinato in tale occasione.
- (2) Indicare l'importo dell'utilizzo della parte vincolata del risultato di amministrazione determinato nell'Allegato a) Risultato presunto di amministrazione (All a) Ris amm Pres). A seguito dell'approvazione del rendiconto è possibile utilizzare la quota libera del risultato di amministrazione.
- (3) Nel bilancio di previsione 2015 - 2017 è possibile indicare solo le previsioni di competenza dell'esercizio precedente, esclusi gli enti che hanno partecipato alla sperimentazione che indicano anche le previsioni di cassa dell'esercizio precedente.

**BILANCIO DI PREVISIONE  
RIEPILOGO GENERALE DELLE ENTRATE PER TITOLO**

TIPOLOGIA	DENOMINAZIONE	RESIDUI PRESUNTI AL TERMINE DELL'ESERCIZIO PRECEDENTE QUELLO CUI SI RIFERISCE IL BILANCIO		PREVISIONI DEFINITIVE DELL'ANNO PRECEDENTE QUELLO CUI SI RIFERISCE IL BILANCIO (3)	PREVISIONI ANNO 2015	PREVISIONI ANNO 2016	PREVISIONI ANNO 2017
	FONDO PLURIENNALE VINCOLATO PER SPESE CORRENTI (1)		previsione di competenza		0.00	0.00	0.00
	FONDO PLURIENNALE VINCOLATO PER SPESE IN CONTO CAPITALE (1)		previsione di competenza		0.00	0.00	0.00
	UTILIZZO AVANZO DI AMMINISTRAZIONE		previsione di competenza		1,985,907,481.68		
	- di cui avanzo vincolato utilizzato anticipatamente (2)		previsione di competenza		0.00		
	FONDO DI CASSA ALL'1/1/2015		previsione di cassa		751,637,225.11		
<b>10000</b>	<b>TITOLO 1 Entrate correnti di natura tributaria, contributiva e perequativa</b>	<b>921,814,110.13</b>	<b>previsione di competenza</b>	<b>0.00</b>	<b>4,294,393,360.92</b>	<b>4,289,046,415.87</b>	<b>4,289,046,415.87</b>
			<b>previsione di cassa</b>		<b>5,216,207,471.05</b>		
<b>20000</b>	<b>TITOLO 2 Trasferimenti correnti</b>	<b>587,104,410.26</b>	<b>previsione di competenza</b>	<b>0.00</b>	<b>271,071,532.59</b>	<b>269,529,124.61</b>	<b>271,669,159.79</b>
			<b>previsione di cassa</b>		<b>858,175,942.85</b>		
<b>30000</b>	<b>TITOLO 3 Entrate extratributarie</b>	<b>318,897,241.23</b>	<b>previsione di competenza</b>	<b>0.00</b>	<b>5,839,760.19</b>	<b>5,585,000.00</b>	<b>5,585,000.00</b>
			<b>previsione di cassa</b>		<b>324,737,001.42</b>		
<b>40000</b>	<b>TITOLO 4 Entrate in conto capitale</b>	<b>3,791,708,528.14</b>	<b>previsione di competenza</b>	<b>0.00</b>	<b>848,581,696.73</b>	<b>223,764,007.46</b>	<b>24,773,407.46</b>
			<b>previsione di cassa</b>		<b>4,640,290,224.87</b>		
<b>50000</b>	<b>TITOLO 5 Entrate da riduzione di attività finanziarie</b>	<b>0.00</b>	<b>previsione di competenza</b>	<b>0.00</b>	<b>3,500,000.00</b>	<b>3,500,000.00</b>	<b>3,500,000.00</b>
			<b>previsione di cassa</b>		<b>3,500,000.00</b>		
<b>60000</b>	<b>TITOLO 6 Accensione Prestiti</b>	<b>190,785,180.79</b>	<b>previsione di competenza</b>	<b>0.00</b>	<b>331,053,683.74</b>	<b>0.00</b>	<b>0.00</b>
			<b>previsione di cassa</b>		<b>521,838,864.53</b>		
<b>70000</b>	<b>TITOLO 7 Anticipazioni da Istituto Tesoriere</b>	<b>0.00</b>	<b>previsione di competenza</b>	<b>0.00</b>	<b>200,000,000.00</b>	<b>0.00</b>	<b>0.00</b>
			<b>previsione di cassa</b>		<b>200,000,000.00</b>		
<b>90000</b>	<b>TITOLO 9 Entrate per conto terzi e partite di giro</b>	<b>5,305,856.71</b>	<b>previsione di competenza</b>	<b>0.00</b>	<b>2,351,155,000.00</b>	<b>2,349,355,000.00</b>	<b>2,349,355,000.00</b>
			<b>previsione di cassa</b>		<b>2,356,460,856.71</b>		
<b>TOTALE TITOLI</b>		<b>5,815,615,327.26</b>	<b>previsione di competenza</b>	<b>0.00</b>	<b>8,305,595,034.17</b>	<b>7,140,779,547.94</b>	<b>6,943,928,983.12</b>
			<b>previsione di cassa</b>		<b>14,121,210,361.43</b>		
<b>TOTALE GENERALE DELLE ENTRATE</b>		<b>5,815,615,327.26</b>	<b>previsione di competenza</b>	<b>0.00</b>	<b>10,291,502,515.85</b>	<b>7,140,779,547.94</b>	<b>6,943,928,983.12</b>
			<b>previsione di cassa</b>		<b>14,872,847,586.54</b>		

(1) Se il bilancio di previsione è predisposto prima del 31 dicembre dell'esercizio precedente, indicare la stima degli impegni al 31 dicembre dell'anno in corso di gestione imputati agli esercizi successivi finanziati dal fondo pluriennale vincolato (sia assunti nell'esercizio in corso che negli esercizi precedenti) o, se tale stima non risulti possibile, l'importo delle previsioni definitive di spesa del fondo pluriennale vincolato del bilancio dell'esercizio in corso di gestione. Se il bilancio di previsione è approvato dopo il 31 dicembre, indicare l'importo degli impegni assunti negli esercizi precedenti con imputazione agli esercizi successivi determinato sulla base di dati di preconsuntivo. Nel primo esercizio di applicazione del titolo primo del decreto legislativo n. 118/2011 si indica un importo pari a 0 e, a seguito del riaccertamento straordinario dei residui previsto dall'articolo 3, comma 7, l'importo del fondo pluriennale vincolato determinato in tale occasione.

(2) Indicare l'importo dell'utilizzo della parte vincolata del risultato di amministrazione determinato nell'Allegato a) Risultato presunto di amministrazione (All a) Ris amm Pres). A seguito dell'approvazione del rendiconto è possibile utilizzare la quota libera del risultato di amministrazione.

(3) Nel bilancio di previsione 2015 - 2017 è possibile indicare solo le previsioni di competenza dell'esercizio precedente, esclusi gli enti che hanno partecipato alla sperimentazione che indicano anche le previsioni di cassa dell'esercizio precedente.



**Regione Calabria**

# **BILANCIO DI PREVISIONE PER GLI ANNI 2015 – 2017**

## **SPESA**

(Art. 11 e allegato 4/1 decreto legislativo 23 giugno 2011, n. 118)

### **BILANCIO PER MISSIONI E PROGRAMMI CON FUNZIONE CONOSCITIVA**

**BILANCIO DI PREVISIONE**

BUCSE del 27 Aprile 2015

MISSIONE, PROGRAMMA, TITOLO	DENOMINAZIONE	RESIDUI PRESUNTI AL TERMINE DELL'ESERCIZIO PRECEDENTE QUELLO CUI SI RIFERISCE IL BILANCIO		PREVISIONI DEFINITIVE DELL'ANNO PRECEDENTE QUELLO CUI SI RIFERISCE IL BILANCIO (2)			
					PREVISIONI ANNO 2015	PREVISIONI ANNO 2016	PREVISIONI ANNO 2017
<b>DISAVANZO DI AMMINISTRAZIONE (1)</b>							
				0.00	0.00	0.00	0.00

MISSIONE, PROGRAMMA, TITOLO	DENOMINAZIONE	RESIDUI PRESUNTI AL TERMINO DELL'ESERCIZIO PRECEDENTE QUELLO CUI SI RIFERISCE IL BILANCIO	Burc n. 27 del 27 Aprile 2015	PREVISIONI DEFINITIVE DELL'ANNO PRECEDENTE QUELLO CUI SI RIFERISCE IL BILANCIO (2)	PREVISIONI ANNO 2015	PREVISIONI ANNO 2016	PREVISIONI ANNO 2017
<i>MISSIONE U.01 Servizi istituzionali, generali e di gestione</i>							
<b>U.01.01 PROGRAMMA 01</b>	<b>Organi istituzionali</b>						
TITOLO 1	Spese correnti	753,837.44	previsione di competenza	59,141,602.02	51,425,515.16	50,931,000.00	50,866,000.00
			<i>di cui già impegnato*</i>		0.00	0.00	0.00
			<i>di cui fondo pluriennale vincolato</i>	0.00	0.00	0.00	0.00
			previsione di cassa		52,029,352.60		
<b>TOTALE PROGRAMMA 01</b>	<b>Organi istituzionali</b>	<b>753,837.44</b>	<b>previsione di competenza</b>	<b>59,141,602.02</b>	<b>51,425,515.16</b>	<b>50,931,000.00</b>	<b>50,866,000.00</b>
			<i>di cui già impegnato*</i>		0.00	0.00	0.00
			<i>di cui fondo pluriennale vincolato</i>	0.00	0.00	0.00	0.00
			previsione di cassa		52,029,352.60		
<b>U.01.02 PROGRAMMA 01</b>	<b>Segreteria generale</b>						
TITOLO 1	Spese correnti	157,706.85	previsione di competenza	114,636.83	110,000.00	99,000.00	88,000.00
			<i>di cui già impegnato*</i>		0.00	0.00	0.00
			<i>di cui fondo pluriennale vincolato</i>	0.00	0.00	0.00	0.00
			previsione di cassa		267,706.85		
<b>TOTALE PROGRAMMA 01</b>	<b>Segreteria generale</b>	<b>157,706.85</b>	<b>previsione di competenza</b>	<b>114,636.83</b>	<b>110,000.00</b>	<b>99,000.00</b>	<b>88,000.00</b>
			<i>di cui già impegnato*</i>		0.00	0.00	0.00
			<i>di cui fondo pluriennale vincolato</i>	0.00	0.00	0.00	0.00
			previsione di cassa		267,706.85		
<b>U.01.03 PROGRAMMA 01</b>	<b>Gestione economica, finanziaria, programmazione e provveditorato</b>						
TITOLO 1	Spese correnti	1,936,384.49	previsione di competenza	17,332,322.44	16,924,313.49	8,096,321.82	7,496,321.82
			<i>di cui già impegnato*</i>		0.00	0.00	0.00
			<i>di cui fondo pluriennale vincolato</i>	0.00	0.00	0.00	0.00
			previsione di cassa		18,860,697.98		
TITOLO 2	Spese in conto capitale	6,086,371.10	previsione di competenza	20,820,671.93	967,375.87	65,000.00	60,000.00
			<i>di cui già impegnato*</i>		0.00	0.00	0.00
			<i>di cui fondo pluriennale vincolato</i>	0.00	0.00	0.00	0.00
			previsione di cassa		7,053,746.97		
<b>TOTALE PROGRAMMA 01</b>	<b>Gestione economica, finanziaria, programmazione e provveditorato</b>	<b>8,022,755.59</b>	<b>previsione di competenza</b>	<b>38,152,994.37</b>	<b>17,891,689.36</b>	<b>8,161,321.82</b>	<b>7,556,321.82</b>
			<i>di cui già impegnato*</i>		0.00	0.00	0.00
			<i>di cui fondo pluriennale vincolato</i>	0.00	0.00	0.00	0.00
			previsione di cassa		25,914,444.95		
<b>U.01.04 PROGRAMMA 01</b>	<b>Gestione delle entrate tributarie e servizi fiscali</b>						
TITOLO 1	Spese correnti	5,842,293.65	previsione di competenza	6,831,825.95	5,400,000.00	1,900,000.00	1,850,000.00
			<i>di cui già impegnato*</i>		0.00	1,450,000.00	1,450,000.00
			<i>di cui fondo pluriennale vincolato</i>	0.00	0.00	0.00	0.00
			previsione di cassa		11,242,293.65		
<b>TOTALE PROGRAMMA 01</b>	<b>Gestione delle entrate tributarie e servizi fiscali</b>	<b>5,842,293.65</b>	<b>previsione di competenza</b>	<b>6,831,825.95</b>	<b>5,400,000.00</b>	<b>1,900,000.00</b>	<b>1,850,000.00</b>
			<i>di cui già impegnato*</i>		0.00	1,450,000.00	1,450,000.00
			<i>di cui fondo pluriennale vincolato</i>	0.00	0.00	0.00	0.00
			previsione di cassa		11,242,293.65		

MISSIONE, PROGRAMMA, TITOLO	DENOMINAZIONE	RESIDUI PRESUNTI AL TERMINO DELL'ESERCIZIO PRECEDENTE QUELLO CUI SI RIFERISCE IL BILANCIO	Burc n. 27 del 27 Aprile 2015	PREVISIONI DEFINITIVE DELL'ANNO PRECEDENTE QUELLO CUI SI RIFERISCE IL BILANCIO (2)	PREVISIONI ANNO 2015	PREVISIONI ANNO 2016	PREVISIONI ANNO 2017
<b>U.01.05 PROGRAMMA 01</b>	<b>Gestione dei beni demaniali e patrimoniali</b>						
TITOLO 1	Spese correnti	529,873.61	previsione di competenza	566,802.86	792,459.92	842,459.92	532,459.92
			di cui già impegnato*		0.00	60,000.00	60,000.00
			di cui fondo pluriennale vincolato	0.00	0.00	0.00	0.00
			previsione di cassa		1,322,333.53		
TITOLO 2	Spese in conto capitale	675,594.52	previsione di competenza	290,000.00	50,000.00	50,000.00	50,000.00
			di cui già impegnato*		0.00	0.00	0.00
			di cui fondo pluriennale vincolato	0.00	0.00	0.00	0.00
			previsione di cassa		725,594.52		
<b>TOTALE PROGRAMMA 01</b>	<b>Gestione dei beni demaniali e patrimoniali</b>	<b>1,205,468.13</b>	<b>previsione di competenza</b>	<b>856,802.86</b>	<b>842,459.92</b>	<b>892,459.92</b>	<b>582,459.92</b>
			di cui già impegnato*		0.00	60,000.00	60,000.00
			di cui fondo pluriennale vincolato	0.00	0.00	0.00	0.00
			previsione di cassa		2,047,928.05		
<b>U.01.06 PROGRAMMA 01</b>	<b>Ufficio tecnico</b>						
TITOLO 1	Spese correnti	25,381.88	previsione di competenza	433,647.07	61,840.91	0.00	0.00
			di cui già impegnato*		0.00	0.00	0.00
			di cui fondo pluriennale vincolato	0.00	0.00	0.00	0.00
			previsione di cassa		87,222.79		
TITOLO 2	Spese in conto capitale	30,501,688.52	previsione di competenza	50,465,777.63	0.00	0.00	0.00
			di cui già impegnato*		0.00	0.00	0.00
			di cui fondo pluriennale vincolato	0.00	0.00	0.00	0.00
			previsione di cassa		30,501,688.52		
<b>TOTALE PROGRAMMA 01</b>	<b>Ufficio tecnico</b>	<b>30,527,070.40</b>	<b>previsione di competenza</b>	<b>50,899,424.70</b>	<b>61,840.91</b>	<b>0.00</b>	<b>0.00</b>
			di cui già impegnato*		0.00	0.00	0.00
			di cui fondo pluriennale vincolato	0.00	0.00	0.00	0.00
			previsione di cassa		30,588,911.31		
<b>U.01.07 PROGRAMMA 01</b>	<b>Elezioni e consultazioni popolari - Anagrafe e stato civile</b>						
TITOLO 1	Spese correnti	2,132,088.55	previsione di competenza	2,503,620.57	5,334,194.00	0.00	0.00
			di cui già impegnato*		0.00	0.00	0.00
			di cui fondo pluriennale vincolato	0.00	0.00	0.00	0.00
			previsione di cassa		7,466,282.55		
<b>TOTALE PROGRAMMA 01</b>	<b>Elezioni e consultazioni popolari - Anagrafe e stato civile</b>	<b>2,132,088.55</b>	<b>previsione di competenza</b>	<b>2,503,620.57</b>	<b>5,334,194.00</b>	<b>0.00</b>	<b>0.00</b>
			di cui già impegnato*		0.00	0.00	0.00
			di cui fondo pluriennale vincolato	0.00	0.00	0.00	0.00
			previsione di cassa		7,466,282.55		
<b>U.01.08 PROGRAMMA 01</b>	<b>Statistica e sistemi informativi</b>						
TITOLO 1	Spese correnti	3,164,856.53	previsione di competenza	3,547,595.94	1,200,000.00	2,000,000.00	1,700,000.00
			di cui già impegnato*		0.00	17,000.00	17,000.00
			di cui fondo pluriennale vincolato	0.00	0.00	0.00	0.00
			previsione di cassa		4,364,856.53		
TITOLO 2	Spese in conto capitale	109,583.66	previsione di competenza	275,000.00	6,454,316.55	210,000.00	190,000.00
			di cui già impegnato*		0.00	0.00	0.00
			di cui fondo pluriennale vincolato	0.00	0.00	0.00	0.00
			previsione di cassa		6,563,900.21		
<b>TOTALE PROGRAMMA 01</b>	<b>Statistica e sistemi informativi</b>	<b>3,274,440.19</b>	<b>previsione di competenza</b>	<b>3,822,595.94</b>	<b>7,654,316.55</b>	<b>2,210,000.00</b>	<b>1,890,000.00</b>
			di cui già impegnato*		0.00	17,000.00	17,000.00
			di cui fondo pluriennale vincolato	0.00	0.00	0.00	0.00
			previsione di cassa		13,622,216.76		



MISSIONE, PROGRAMMA, TITOLO	DENOMINAZIONE	RESIDUI PRESUNTI AL TERMINE DELL'ESERCIZIO PRECEDENTE QUELLO CUI SI RIFERISCE IL BILANCIO	Burc n. 27 del 27 Aprile 2015	PREVISIONI DEFINITIVE DELL'ANNO PRECEDENTE QUELLO CUI SI RIFERISCE IL BILANCIO (2)	PREVISIONI ANNO 2015	PREVISIONI ANNO 2016	PREVISIONI ANNO 2017
<b>U.01.10 PROGRAMMA 01</b>	<b>Risorse umane</b>						
TITOLO 1	Spese correnti	14,943,079.39	previsione di competenza	109,051,996.29	93,424,422.57	91,409,457.97	88,600,757.37
			di cui già impegnato*		0.00	0.00	0.00
			di cui fondo pluriennale vincolato	0.00	0.00	0.00	0.00
			previsione di cassa		108,367,501.96		
<b>TOTALE PROGRAMMA 01</b>	<b>Risorse umane</b>	<b>14,943,079.39</b>	<b>previsione di competenza</b>	<b>109,051,996.29</b>	<b>93,424,422.57</b>	<b>91,409,457.97</b>	<b>88,600,757.37</b>
			di cui già impegnato*		0.00	0.00	0.00
			di cui fondo pluriennale vincolato	0.00	0.00	0.00	0.00
			previsione di cassa		108,367,501.96		
<b>U.01.11 PROGRAMMA 01</b>	<b>Altri servizi generali</b>						
TITOLO 1	Spese correnti	1,182,655.80	previsione di competenza	3,424,436.26	1,820,000.00	1,680,000.00	1,560,000.00
			di cui già impegnato*		0.00	0.00	0.00
			di cui fondo pluriennale vincolato	0.00	0.00	0.00	0.00
			previsione di cassa		3,002,655.80		
<b>TOTALE PROGRAMMA 01</b>	<b>Altri servizi generali</b>	<b>1,182,655.80</b>	<b>previsione di competenza</b>	<b>3,424,436.26</b>	<b>1,820,000.00</b>	<b>1,680,000.00</b>	<b>1,560,000.00</b>
			di cui già impegnato*		0.00	0.00	0.00
			di cui fondo pluriennale vincolato	0.00	0.00	0.00	0.00
			previsione di cassa		3,002,655.80		
<b>U.01.12 PROGRAMMA 01</b>	<b>Politica regionale unitaria per i servizi istituzionali, generali e di gestione (solo per le Regioni)</b>						
TITOLO 1	Spese correnti	17,860,131.24	previsione di competenza	30,162,359.64	19,234,669.17	0.00	0.00
			di cui già impegnato*		0.00	8,000.00	8,000.00
			di cui fondo pluriennale vincolato	0.00	0.00	0.00	0.00
			previsione di cassa		37,094,800.41		
TITOLO 2	Spese in conto capitale	215,257.00	previsione di competenza	1,000,000.00	137,820.44	0.00	0.00
			di cui già impegnato*		0.00	0.00	0.00
			di cui fondo pluriennale vincolato	0.00	0.00	0.00	0.00
			previsione di cassa		353,077.44		
<b>TOTALE PROGRAMMA 01</b>	<b>Politica regionale unitaria per i servizi istituzionali, generali e di gestione (solo per le Regioni)</b>	<b>18,075,388.24</b>	<b>previsione di competenza</b>	<b>31,162,359.64</b>	<b>19,372,489.61</b>	<b>0.00</b>	<b>0.00</b>
			di cui già impegnato*		0.00	8,000.00	8,000.00
			di cui fondo pluriennale vincolato	0.00	0.00	0.00	0.00
			previsione di cassa		37,447,877.85		
<b>TOTALE MISSIONE U.01</b>	<b>Servizi istituzionali, generali e di gestione</b>	<b>86,116,784.23</b>	<b>previsione di competenza</b>	<b>305,962,295.43</b>	<b>203,336,928.08</b>	<b>157,283,239.71</b>	<b>152,993,539.11</b>
			di cui già impegnato*		0.00	1,535,000.00	1,535,000.00
			di cui fondo pluriennale vincolato	0.00	0.00	0.00	0.00
			previsione di cassa		289,303,712.31		

MISSIONE, PROGRAMMA, TITOLO	DENOMINAZIONE	RESIDUI PRESUNTI AL TERMINE DELL'ESERCIZIO PRECEDENTE QUELLO CUI SI RIFERISCE IL BILANCIO	Burc n. 27 del 27 Aprile 2015	PREVISIONI DEFINITIVE DELL'ANNO PRECEDENTE QUELLO CUI SI RIFERISCE IL BILANCIO (2)	PREVISIONI ANNO 2015	PREVISIONI ANNO 2016	PREVISIONI ANNO 2017
<i>MISSIONE U.03 Ordine pubblico e sicurezza</i>							
<b>U.03.01 PROGRAMMA 03</b>	<b>Polizia locale e amministrativa</b>						
TITOLO 1	Spese correnti	86,082.62	previsione di competenza	386,082.62	300,000.00	0.00	0.00
			di cui già impegnato*		0.00	0.00	0.00
			di cui fondo pluriennale vincolato	0.00	0.00	0.00	0.00
			previsione di cassa		386,082.62		
<b>TOTALE PROGRAMMA 03</b>	<b>Polizia locale e amministrativa</b>	<b>86,082.62</b>	<b>previsione di competenza</b>	<b>386,082.62</b>	<b>300,000.00</b>	<b>0.00</b>	<b>0.00</b>
			di cui già impegnato*		0.00	0.00	0.00
			di cui fondo pluriennale vincolato	0.00	0.00	0.00	0.00
			previsione di cassa		386,082.62		
<b>U.03.02 PROGRAMMA 03</b>	<b>Sistema integrato di sicurezza urbana</b>						
TITOLO 1	Spese correnti	0.00	previsione di competenza	0.00	227,845.49	35,005.29	0.00
			di cui già impegnato*		0.00	0.00	0.00
			di cui fondo pluriennale vincolato	0.00	0.00	0.00	0.00
			previsione di cassa		227,845.49		
TITOLO 2	Spese in conto capitale	5,054,560.80	previsione di competenza	297,293.04	70,966,692.64	76,310.32	76,310.32
			di cui già impegnato*		0.00	0.00	0.00
			di cui fondo pluriennale vincolato	0.00	0.00	0.00	0.00
			previsione di cassa		76,021,253.44		
<b>TOTALE PROGRAMMA 03</b>	<b>Sistema integrato di sicurezza urbana</b>	<b>5,054,560.80</b>	<b>previsione di competenza</b>	<b>297,293.04</b>	<b>71,194,538.13</b>	<b>111,315.61</b>	<b>76,310.32</b>
			di cui già impegnato*		0.00	0.00	0.00
			di cui fondo pluriennale vincolato	0.00	0.00	0.00	0.00
			previsione di cassa		76,249,098.93		
<b>TOTALE MISSIONE U.03</b>	<b>Ordine pubblico e sicurezza</b>	<b>5,140,643.42</b>	<b>previsione di competenza</b>	<b>683,375.66</b>	<b>71,494,538.13</b>	<b>111,315.61</b>	<b>76,310.32</b>
			di cui già impegnato*		0.00	0.00	0.00
			di cui fondo pluriennale vincolato	0.00	0.00	0.00	0.00
			previsione di cassa		76,635,181.55		

MISSIONE, PROGRAMMA, TITOLO	DENOMINAZIONE	RESIDUI PRESUNTI AL TERMINI DELL'ESERCIZIO PRECEDENTE QUELLO CUI SI RIFERISCE IL BILANCIO	Burc n. 27 del 27 Aprile 2015	PREVISIONI DEFINITIVE DELL'ANNO PRECEDENTE QUELLO CUI SI RIFERISCE IL BILANCIO (2)				
					PREVISIONI ANNO 2015	PREVISIONI ANNO 2016	PREVISIONI ANNO 2017	
<i>MISSIONE U.04 Istruzione e diritto allo studio</i>								
<b>U.04.03 PROGRAMMA 04</b>	<b>Edilizia scolastica</b>							
TITOLO 1	Spese correnti	0.00	previsione di competenza	0.00	1,471,088.54	1,451,892.28	1,431,737.80	
			<i>di cui già impegnato*</i>		0.00	0.00	0.00	
			<i>di cui fondo pluriennale vincolato</i>	0.00	0.00	0.00	0.00	
			previsione di cassa		1,471,088.54			
TITOLO 2	Spese in conto capitale	11,346,908.87	previsione di competenza	4,331,603.57	2,075,262.40	190,129.53	190,129.53	
			<i>di cui già impegnato*</i>		0.00	0.00	0.00	
			<i>di cui fondo pluriennale vincolato</i>	0.00	0.00	0.00	0.00	
			previsione di cassa		13,422,171.27			
TITOLO 4	Rimborso Prestiti	0.00	previsione di competenza	0.00	2,732,355.13	2,751,551.39	2,771,705.87	
			<i>di cui già impegnato*</i>		0.00	0.00	0.00	
			<i>di cui fondo pluriennale vincolato</i>	0.00	0.00	0.00	0.00	
			previsione di cassa		2,732,355.13			
<b>TOTALE PROGRAMMA 04</b>	<b>Edilizia scolastica</b>	<b>11,346,908.87</b>	<b>previsione di competenza</b>	<b>4,331,603.57</b>	<b>6,278,706.07</b>	<b>4,393,573.20</b>	<b>4,393,573.20</b>	
			<i>di cui già impegnato*</i>		0.00	0.00	0.00	
			<i>di cui fondo pluriennale vincolato</i>	0.00	0.00	0.00	0.00	
			previsione di cassa		17,625,614.94			
<b>U.04.04 PROGRAMMA 04</b>	<b>Istruzione universitaria</b>							
TITOLO 1	Spese correnti	835,000.00	previsione di competenza	675,000.00	200,000.00	160,000.00	150,000.00	
			<i>di cui già impegnato*</i>		0.00	0.00	0.00	
			<i>di cui fondo pluriennale vincolato</i>	0.00	0.00	0.00	0.00	
			previsione di cassa		1,035,000.00			
TITOLO 2	Spese in conto capitale	0.00	previsione di competenza	0.00	25,029,583.07	0.00	0.00	
			<i>di cui già impegnato*</i>		0.00	0.00	0.00	
			<i>di cui fondo pluriennale vincolato</i>	0.00	0.00	0.00	0.00	
			previsione di cassa		25,029,583.07			
<b>TOTALE PROGRAMMA 04</b>	<b>Istruzione universitaria</b>	<b>835,000.00</b>	<b>previsione di competenza</b>	<b>675,000.00</b>	<b>25,229,583.07</b>	<b>160,000.00</b>	<b>150,000.00</b>	
			<i>di cui già impegnato*</i>		0.00	0.00	0.00	
			<i>di cui fondo pluriennale vincolato</i>	0.00	0.00	0.00	0.00	
			previsione di cassa		26,064,583.07			
<b>U.04.06 PROGRAMMA 04</b>	<b>Servizi ausiliari all'istruzione</b>							
TITOLO 1	Spese correnti	50,000.00	previsione di competenza	50,000.00	650,000.00	0.00	0.00	
			<i>di cui già impegnato*</i>		0.00	0.00	0.00	
			<i>di cui fondo pluriennale vincolato</i>	0.00	0.00	0.00	0.00	
			previsione di cassa		700,000.00			
TITOLO 2	Spese in conto capitale	41,621,426.29	previsione di competenza	54,057,704.00	2,220,846.30	0.00	0.00	
			<i>di cui già impegnato*</i>		0.00	0.00	0.00	
			<i>di cui fondo pluriennale vincolato</i>	0.00	0.00	0.00	0.00	
			previsione di cassa		43,842,272.59			
<b>TOTALE PROGRAMMA 04</b>	<b>Servizi ausiliari all'istruzione</b>	<b>41,671,426.29</b>	<b>previsione di competenza</b>	<b>54,107,704.00</b>	<b>2,870,846.30</b>	<b>0.00</b>	<b>0.00</b>	
			<i>di cui già impegnato*</i>		0.00	0.00	0.00	
			<i>di cui fondo pluriennale vincolato</i>	0.00	0.00	0.00	0.00	
			previsione di cassa		44,542,272.59			

MISSIONE, PROGRAMMA, TITOLO	DENOMINAZIONE	RESIDUI PRESUNTI AL TERMINE DELL'ESERCIZIO PRECEDENTE QUELLO CUI SI RIFERISCE IL BILANCIO	Burc n. 27 del 27 Aprile 2015	PREVISIONI DEFINITIVE DELL'ANNO PRECEDENTE QUELLO CUI SI RIFERISCE IL BILANCIO (2)	PREVISIONI ANNO 2015	PREVISIONI ANNO 2016	PREVISIONI ANNO 2017
<b>U.04.07 PROGRAMMA 04</b>	<b>Diritto allo studio</b>						
TITOLO 1	Spese correnti	17,257,909.39	previsione di competenza	25,962,535.69	20,949,996.93	10,600,000.00	10,600,000.00
			<i>di cui già impegnato*</i>		0.00	4,000.00	4,000.00
			<i>di cui fondo pluriennale vincolato</i>		0.00	0.00	0.00
			previsione di cassa		38,207,906.32		
TITOLO 2	Spese in conto capitale	0.00	previsione di competenza	0.00	305,553.36	0.00	0.00
			<i>di cui già impegnato*</i>		0.00	0.00	0.00
			<i>di cui fondo pluriennale vincolato</i>		0.00	0.00	0.00
			previsione di cassa		305,553.36		
<b>TOTALE PROGRAMMA 04</b>	<b>Diritto allo studio</b>	<b>17,257,909.39</b>	<b>previsione di competenza</b>	<b>25,962,535.69</b>	<b>21,255,550.29</b>	<b>10,600,000.00</b>	<b>10,600,000.00</b>
			<i>di cui già impegnato*</i>		0.00	4,000.00	4,000.00
			<i>di cui fondo pluriennale vincolato</i>		0.00	0.00	0.00
			previsione di cassa		38,513,459.68		
<b>U.04.08 PROGRAMMA 04</b>	<b>Politica regionale unitaria per l'istruzione e il diritto allo studio (solo per le Regioni)</b>						
TITOLO 2	Spese in conto capitale	1,930,450.42	previsione di competenza	0.00	15,000,000.00	0.00	0.00
			<i>di cui già impegnato*</i>		0.00	0.00	0.00
			<i>di cui fondo pluriennale vincolato</i>		0.00	0.00	0.00
			previsione di cassa		16,930,450.42		
<b>TOTALE PROGRAMMA 04</b>	<b>Politica regionale unitaria per l'istruzione e il diritto allo studio (solo per le Regioni)</b>	<b>1,930,450.42</b>	<b>previsione di competenza</b>	<b>0.00</b>	<b>15,000,000.00</b>	<b>0.00</b>	<b>0.00</b>
			<i>di cui già impegnato*</i>		0.00	0.00	0.00
			<i>di cui fondo pluriennale vincolato</i>		0.00	0.00	0.00
			previsione di cassa		16,930,450.42		
<b>TOTALE MISSIONE U.04</b>	<b>Istruzione e diritto allo studio</b>	<b>73,041,694.97</b>	<b>previsione di competenza</b>	<b>85,076,843.26</b>	<b>70,634,685.73</b>	<b>15,153,573.20</b>	<b>15,143,573.20</b>
			<i>di cui già impegnato*</i>		0.00	4,000.00	4,000.00
			<i>di cui fondo pluriennale vincolato</i>		0.00	0.00	0.00
			previsione di cassa		143,676,380.70		

MISSIONE, PROGRAMMA, TITOLO	DENOMINAZIONE	RESIDUI PRESUNTI AL TERMINI DELL'ESERCIZIO PRECEDENTE QUELLO CUI SI RIFERISCE IL BILANCIO	Burc n. 27 del 27 Aprile 2015	PREVISIONI DEFINITIVE DELL'ANNO PRECEDENTE QUELLO CUI SI RIFERISCE IL BILANCIO (2)	PREVISIONI ANNO 2015	PREVISIONI ANNO 2016	PREVISIONI ANNO 2017
<i>MISSIONE U.05 Tutela e valorizzazione dei beni e attività culturali</i>							
<b>U.05.01 PROGRAMMA 05</b>	<b>Valorizzazione dei beni di interesse storico.</b>						
TITOLO 1	Spese correnti	17,132.73	previsione di competenza	17,132.73	200,000.00	0.00	0.00
			<i>di cui già impegnato*</i>		0.00	0.00	0.00
			<i>di cui fondo pluriennale vincolato</i>	0.00	0.00	0.00	0.00
			previsione di cassa		217,132.73		
TITOLO 2	Spese in conto capitale	33,078,164.94	previsione di competenza	24,513,025.25	67,897,705.06	250,000.00	250,000.00
			<i>di cui già impegnato*</i>		0.00	0.00	0.00
			<i>di cui fondo pluriennale vincolato</i>	0.00	0.00	0.00	0.00
			previsione di cassa		100,975,870.00		
<b>TOTALE PROGRAMMA 05</b>	<b>Valorizzazione dei beni di interesse storico.</b>	<b>33,095,297.67</b>	<b>previsione di competenza</b>	<b>24,530,157.98</b>	<b>68,097,705.06</b>	<b>250,000.00</b>	<b>250,000.00</b>
			<i>di cui già impegnato*</i>		0.00	0.00	0.00
			<i>di cui fondo pluriennale vincolato</i>	0.00	0.00	0.00	0.00
			previsione di cassa		101,193,002.73		
<b>U.05.02 PROGRAMMA 05</b>	<b>Attività culturali e interventi diversi nel settore culturale</b>						
TITOLO 1	Spese correnti	6,104,013.35	previsione di competenza	6,975,798.81	2,234,404.39	1,760,854.63	1,585,854.63
			<i>di cui già impegnato*</i>		0.00	0.00	0.00
			<i>di cui fondo pluriennale vincolato</i>	0.00	0.00	0.00	0.00
			previsione di cassa		8,338,417.74		
TITOLO 2	Spese in conto capitale	430,574.31	previsione di competenza	138,915.97	0.00	0.00	0.00
			<i>di cui già impegnato*</i>		0.00	0.00	0.00
			<i>di cui fondo pluriennale vincolato</i>	0.00	0.00	0.00	0.00
			previsione di cassa		430,574.31		
TITOLO 4	Rimborso Prestiti	0.00	previsione di competenza	0.00	1,276,146.96	1,276,146.96	1,276,146.96
			<i>di cui già impegnato*</i>		0.00	0.00	0.00
			<i>di cui fondo pluriennale vincolato</i>	0.00	0.00	0.00	0.00
			previsione di cassa		1,276,146.96		
<b>TOTALE PROGRAMMA 05</b>	<b>Attività culturali e interventi diversi nel settore culturale</b>	<b>6,534,587.66</b>	<b>previsione di competenza</b>	<b>7,114,714.78</b>	<b>3,510,551.35</b>	<b>3,037,001.59</b>	<b>2,862,001.59</b>
			<i>di cui già impegnato*</i>		0.00	0.00	0.00
			<i>di cui fondo pluriennale vincolato</i>	0.00	0.00	0.00	0.00
			previsione di cassa		10,045,139.01		
<b>U.05.03 PROGRAMMA 05</b>	<b>Politica regionale unitaria per la tutela dei beni e delle attività culturali</b>						
TITOLO 1	Spese correnti	22,539,796.87	previsione di competenza	16,180,341.16	0.00	0.00	0.00
			<i>di cui già impegnato*</i>		0.00	0.00	0.00
			<i>di cui fondo pluriennale vincolato</i>	0.00	0.00	0.00	0.00
			previsione di cassa		22,539,796.87		
TITOLO 2	Spese in conto capitale	16,086,029.50	previsione di competenza	28,822,077.91	18,404,957.98	0.00	0.00
			<i>di cui già impegnato*</i>		0.00	0.00	0.00
			<i>di cui fondo pluriennale vincolato</i>	0.00	0.00	0.00	0.00
			previsione di cassa		34,490,987.48		
<b>TOTALE PROGRAMMA 05</b>	<b>Politica regionale unitaria per la tutela dei beni e delle attività culturali</b>	<b>38,625,826.37</b>	<b>previsione di competenza</b>	<b>45,002,419.07</b>	<b>18,404,957.98</b>	<b>0.00</b>	<b>0.00</b>
			<i>di cui già impegnato*</i>		0.00	0.00	0.00
			<i>di cui fondo pluriennale vincolato</i>	0.00	0.00	0.00	0.00
			previsione di cassa		57,030,784.35		

MISSIONE, PROGRAMMA, TITOLO	DENOMINAZIONE	RESIDUI PRESUNTI AL TERMINE DELL'ESERCIZIO PRECEDENTE QUELLO CUI SI RIFERISCE IL BILANCIO	Burc n. 27 del 27 Aprile 2015	PREVISIONI DEFINITIVE DELL'ANNO PRECEDENTE QUELLO CUI SI RIFERISCE IL BILANCIO (2)	PREVISIONI ANNO 2015	PREVISIONI ANNO 2016	PREVISIONI ANNO 2017
<i>TOTALE MISSIONE U.05</i>	<i>Tutela e valorizzazione dei beni e attività culturali</i>	78,255,711.70	previsione di competenza	76,647,291.83	90,013,214.39	3,287,001.59	3,112,001.59
			<i>di cui già impegnato*</i>		0.00	0.00	0.00
			<i>di cui fondo pluriennale vincolato</i>	0.00	0.00	0.00	0.00
			previsione di cassa		168,268,926.09		



MISSIONE, PROGRAMMA, TITOLO	DENOMINAZIONE	RESIDUI PRESUNTI AL TERMINO DELL'ESERCIZIO PRECEDENTE QUELLO CUI SI RIFERISCE IL BILANCIO	Burc n. 27 del 27 Aprile 2015	PREVISIONI DEFINITIVE DELL'ANNO PRECEDENTE QUELLO CUI SI RIFERISCE IL BILANCIO (2)	PREVISIONI ANNO 2015	PREVISIONI ANNO 2016	PREVISIONI ANNO 2017
<i>MISSIONE U.06 Politiche giovanili, sport e tempo libero</i>							
<b>U.06.01 PROGRAMMA 06</b>	<b>Sport e tempo libero</b>						
TITOLO 1	Spese correnti	393,758.00	previsione di competenza	372,904.50	0.00	0.00	0.00
			di cui già impegnato*		0.00	0.00	0.00
			di cui fondo pluriennale vincolato	0.00	0.00	0.00	0.00
			previsione di cassa		393,758.00		
TITOLO 2	Spese in conto capitale	137,617.50	previsione di competenza	3,750,000.00	0.00	0.00	0.00
			di cui già impegnato*		0.00	0.00	0.00
			di cui fondo pluriennale vincolato	0.00	0.00	0.00	0.00
			previsione di cassa		137,617.50		
<b>TOTALE PROGRAMMA 06</b>	<b>Sport e tempo libero</b>	<b>531,375.50</b>	<b>previsione di competenza</b>	<b>4,122,904.50</b>	<b>0.00</b>	<b>0.00</b>	<b>0.00</b>
			di cui già impegnato*		0.00	0.00	0.00
			di cui fondo pluriennale vincolato	0.00	0.00	0.00	0.00
			previsione di cassa		531,375.50		
<b>U.06.02 PROGRAMMA 06</b>	<b>Giovani</b>						
TITOLO 1	Spese correnti	400,000.00	previsione di competenza	0.00	599,014.92	0.00	0.00
			di cui già impegnato*		0.00	0.00	0.00
			di cui fondo pluriennale vincolato	0.00	0.00	0.00	0.00
			previsione di cassa		999,014.92		
TITOLO 2	Spese in conto capitale	18,150,380.07	previsione di competenza	7,398,000.00	0.00	0.00	0.00
			di cui già impegnato*		0.00	0.00	0.00
			di cui fondo pluriennale vincolato	0.00	0.00	0.00	0.00
			previsione di cassa		18,150,380.07		
<b>TOTALE PROGRAMMA 06</b>	<b>Giovani</b>	<b>18,550,380.07</b>	<b>previsione di competenza</b>	<b>7,398,000.00</b>	<b>599,014.92</b>	<b>0.00</b>	<b>0.00</b>
			di cui già impegnato*		0.00	0.00	0.00
			di cui fondo pluriennale vincolato	0.00	0.00	0.00	0.00
			previsione di cassa		19,149,394.99		
<b>TOTALE MISSIONE U.06</b> <i>Politiche giovanili, sport e tempo libero</i>		<b>19,081,755.57</b>	<b>previsione di competenza</b>	<b>11,520,904.50</b>	<b>599,014.92</b>	<b>0.00</b>	<b>0.00</b>
			di cui già impegnato*		0.00	0.00	0.00
			di cui fondo pluriennale vincolato	0.00	0.00	0.00	0.00
			previsione di cassa		19,680,770.49		

MISSIONE, PROGRAMMA, TITOLO	DENOMINAZIONE	RESIDUI PRESUNTI AL TERMINE DELL'ESERCIZIO PRECEDENTE QUELLO CUI SI RIFERISCE IL BILANCIO	Burc n. 27 del 27 Aprile 2015	PREVISIONI DEFINITIVE DELL'ANNO PRECEDENTE QUELLO CUI SI RIFERISCE IL BILANCIO (2)	PREVISIONI ANNO 2015	PREVISIONI ANNO 2016	PREVISIONI ANNO 2017
<i>MISSIONE U.07 Turismo</i>							
<b>U.07.01 PROGRAMMA 07</b>	<b>Sviluppo e valorizzazione del turismo</b>						
TITOLO 1	Spese correnti	3,678,326.63	previsione di competenza	6,763,736.97	4,525,000.00	2,000,000.00	1,900,000.00
			<i>di cui già impegnato*</i>		0.00	0.00	0.00
			<i>di cui fondo pluriennale vincolato</i>	0.00	0.00	0.00	0.00
			previsione di cassa		8,203,326.63		
TITOLO 2	Spese in conto capitale	93,294,585.92	previsione di competenza	94,313,708.33	30,381,032.46	15,088,481.10	88,481.10
			<i>di cui già impegnato*</i>		0.00	15,000,000.00	15,000,000.00
			<i>di cui fondo pluriennale vincolato</i>	0.00	0.00	0.00	0.00
			previsione di cassa		123,675,618.38		
<b>TOTALE PROGRAMMA 07</b>	<b>Sviluppo e valorizzazione del turismo</b>	<b>96,972,912.55</b>	<b>previsione di competenza</b>	<b>101,077,445.30</b>	<b>34,906,032.46</b>	<b>17,088,481.10</b>	<b>1,988,481.10</b>
			<i>di cui già impegnato*</i>		0.00	15,000,000.00	15,000,000.00
			<i>di cui fondo pluriennale vincolato</i>	0.00	0.00	0.00	0.00
			previsione di cassa		131,878,945.01		
<b>TOTALE MISSIONE U.07 Turismo</b>		<b>96,972,912.55</b>	<b>previsione di competenza</b>	<b>101,077,445.30</b>	<b>34,906,032.46</b>	<b>17,088,481.10</b>	<b>1,988,481.10</b>
			<i>di cui già impegnato*</i>		0.00	15,000,000.00	15,000,000.00
			<i>di cui fondo pluriennale vincolato</i>	0.00	0.00	0.00	0.00
			previsione di cassa		131,878,945.01		

MISSIONE, PROGRAMMA, TITOLO	DENOMINAZIONE	RESIDUI PRESUNTI AL TERMINO DELL'ESERCIZIO PRECEDENTE QUELLO CUI SI RIFERISCE IL BILANCIO	Burc n. 27 del 27 Aprile 2015	PREVISIONI DEFINITIVE DELL'ANNO PRECEDENTE QUELLO CUI SI RIFERISCE IL BILANCIO (2)	PREVISIONI ANNO 2015	PREVISIONI ANNO 2016	PREVISIONI ANNO 2017
<i>MISSIONE U.08 Aspetto del territorio ed edilizia abitativa</i>							
<b>U.08.01 PROGRAMMA 08</b>	<b>Urbanistica e assetto del territorio</b>						
TITOLO 1	Spese correnti	801,204.12	previsione di competenza	1,222,167.96	100,000.00	130,000.00	100,000.00
			di cui già impegnato*		0.00	0.00	0.00
			di cui fondo pluriennale vincolato	0.00	0.00	0.00	0.00
			previsione di cassa		901,204.12		
TITOLO 2	Spese in conto capitale	49,741,427.85	previsione di competenza	60,724,844.41	77,202,863.00	13,437,600.00	0.00
			di cui già impegnato*		0.00	0.00	0.00
			di cui fondo pluriennale vincolato	0.00	0.00	0.00	0.00
			previsione di cassa		126,944,290.85		
<b>TOTALE PROGRAMMA 08</b>	<b>Urbanistica e assetto del territorio</b>	<b>50,542,631.97</b>	<b>previsione di competenza</b>	<b>61,947,012.37</b>	<b>77,302,863.00</b>	<b>13,567,600.00</b>	<b>100,000.00</b>
			di cui già impegnato*		0.00	0.00	0.00
			di cui fondo pluriennale vincolato	0.00	0.00	0.00	0.00
			previsione di cassa		127,845,494.97		
<b>U.08.02 PROGRAMMA 08</b>	<b>Edilizia residenziale pubblica e locale e piani di edilizia economico-popolare</b>						
TITOLO 2	Spese in conto capitale	61,507,086.20	previsione di competenza	28,194,519.78	91,068,409.18	0.00	0.00
			di cui già impegnato*		0.00	0.00	0.00
			di cui fondo pluriennale vincolato	0.00	0.00	0.00	0.00
			previsione di cassa		152,575,495.38		
<b>TOTALE PROGRAMMA 08</b>	<b>Edilizia residenziale pubblica e locale e piani di edilizia economico-popolare</b>	<b>61,507,086.20</b>	<b>previsione di competenza</b>	<b>28,194,519.78</b>	<b>91,068,409.18</b>	<b>0.00</b>	<b>0.00</b>
			di cui già impegnato*		0.00	0.00	0.00
			di cui fondo pluriennale vincolato	0.00	0.00	0.00	0.00
			previsione di cassa		152,575,495.38		
<b>U.08.03 PROGRAMMA 08</b>	<b>Politica regionale unitaria per l'assetto del territorio e l'edilizia abitativa</b>						
TITOLO 1	Spese correnti	40,000.00	previsione di competenza	1,000,000.00	900,000.00	0.00	0.00
			di cui già impegnato*		0.00	0.00	0.00
			di cui fondo pluriennale vincolato	0.00	0.00	0.00	0.00
			previsione di cassa		940,000.00		
TITOLO 2	Spese in conto capitale	104,343,449.71	previsione di competenza	147,422,147.87	97,125,069.92	0.00	0.00
			di cui già impegnato*		0.00	0.00	0.00
			di cui fondo pluriennale vincolato	0.00	0.00	0.00	0.00
			previsione di cassa		201,468,519.63		
<b>TOTALE PROGRAMMA 08</b>	<b>Politica regionale unitaria per l'assetto del territorio e l'edilizia abitativa</b>	<b>104,383,449.71</b>	<b>previsione di competenza</b>	<b>148,422,147.87</b>	<b>98,025,069.92</b>	<b>0.00</b>	<b>0.00</b>
			di cui già impegnato*		0.00	0.00	0.00
			di cui fondo pluriennale vincolato	0.00	0.00	0.00	0.00
			previsione di cassa		202,408,519.63		
<b>TOTALE MISSIONE U.08</b>	<b>Aspetto del territorio ed edilizia abitativa</b>	<b>216,433,167.88</b>	<b>previsione di competenza</b>	<b>238,563,680.02</b>	<b>266,396,342.10</b>	<b>13,567,600.00</b>	<b>100,000.00</b>
			di cui già impegnato*		0.00	0.00	0.00
			di cui fondo pluriennale vincolato	0.00	0.00	0.00	0.00
			previsione di cassa		482,829,509.98		

MISSIONE, PROGRAMMA, TITOLO	DENOMINAZIONE	RESIDUI PRESUNTI AL TERMINE DELL'ESERCIZIO PRECEDENTE QUELLO CUI SI RIFERISCE IL BILANCIO	Burc n. 27 del 27 Aprile 2015	PREVISIONI DEFINITIVE DELL'ANNO PRECEDENTE QUELLO CUI SI RIFERISCE IL BILANCIO (2)	PREVISIONI ANNO 2015	PREVISIONI ANNO 2016	PREVISIONI ANNO 2017
<i>MISSIONE U.09 Sviluppo sostenibile e tutela del territorio e dell'ambiente</i>							
<b>U.09.01 PROGRAMMA 09</b>	<b>Difesa del suolo</b>						
TITOLO 1	Spese correnti	5,181,170.36	previsione di competenza	6,980,429.75	6,090,000.00	6,080,000.00	6,070,000.00
			<i>di cui già impegnato*</i>		0.00	0.00	0.00
			<i>di cui fondo pluriennale vincolato</i>	0.00	0.00	0.00	0.00
			previsione di cassa		11,271,170.36		
TITOLO 2	Spese in conto capitale	58,557,994.96	previsione di competenza	109,108,757.91	309,552,455.06	977,420.12	977,420.12
			<i>di cui già impegnato*</i>		0.00	0.00	0.00
			<i>di cui fondo pluriennale vincolato</i>	0.00	0.00	0.00	0.00
			previsione di cassa		368,110,450.02		
TITOLO 4	Rimborso Prestiti	0.00	previsione di competenza	0.00	68,526.96	71,419.21	74,433.54
			<i>di cui già impegnato*</i>		0.00	0.00	0.00
			<i>di cui fondo pluriennale vincolato</i>	0.00	0.00	0.00	0.00
			previsione di cassa		68,526.96		
<b>TOTALE PROGRAMMA 09</b>	<b>Difesa del suolo</b>	<b>63,739,165.32</b>	<b>previsione di competenza</b>	<b>116,089,187.66</b>	<b>315,710,982.02</b>	<b>7,128,839.33</b>	<b>7,121,853.66</b>
			<i>di cui già impegnato*</i>		0.00	0.00	0.00
			<i>di cui fondo pluriennale vincolato</i>	0.00	0.00	0.00	0.00
			previsione di cassa		379,450,147.34		
<b>U.09.02 PROGRAMMA 09</b>	<b>Tutela, valorizzazione e recupero ambientale</b>						
TITOLO 1	Spese correnti	10,266,295.74	previsione di competenza	38,129,375.34	38,647,948.12	22,323,924.33	22,296,833.93
			<i>di cui già impegnato*</i>		0.00	0.00	0.00
			<i>di cui fondo pluriennale vincolato</i>	0.00	0.00	0.00	0.00
			previsione di cassa		48,914,243.86		
TITOLO 2	Spese in conto capitale	4,571,585.87	previsione di competenza	2,518,731.00	10,000,000.00	0.00	0.00
			<i>di cui già impegnato*</i>		0.00	0.00	0.00
			<i>di cui fondo pluriennale vincolato</i>	0.00	0.00	0.00	0.00
			previsione di cassa		14,571,585.87		
TITOLO 4	Rimborso Prestiti	0.00	previsione di competenza	0.00	314,635.86	330,886.87	347,977.27
			<i>di cui già impegnato*</i>		0.00	0.00	0.00
			<i>di cui fondo pluriennale vincolato</i>	0.00	0.00	0.00	0.00
			previsione di cassa		314,635.86		
<b>TOTALE PROGRAMMA 09</b>	<b>Tutela, valorizzazione e recupero ambientale</b>	<b>14,837,881.61</b>	<b>previsione di competenza</b>	<b>40,648,106.34</b>	<b>48,962,583.98</b>	<b>22,654,811.20</b>	<b>22,644,811.20</b>
			<i>di cui già impegnato*</i>		0.00	0.00	0.00
			<i>di cui fondo pluriennale vincolato</i>	0.00	0.00	0.00	0.00
			previsione di cassa		63,800,465.59		

MISSIONE, PROGRAMMA, TITOLO	DENOMINAZIONE	RESIDUI PRESUNTI AL TERMINE DELL'ESERCIZIO PRECEDENTE QUELLO CUI SI RIFERISCE IL BILANCIO	Burc n. 27 del 27 Aprile 2015	PREVISIONI DEFINITIVE DELL'ANNO PRECEDENTE QUELLO CUI SI RIFERISCE IL BILANCIO (2)	PREVISIONI ANNO 2015	PREVISIONI ANNO 2016	PREVISIONI ANNO 2017
<b>U.09.03 PROGRAMMA 09</b>	<b>Rifiuti</b>						
TITOLO 1	Spese correnti	19,033,687.87	previsione di competenza <i>di cui già impegnato*</i> <i>di cui fondo pluriennale vincolato</i>	34,584,170.00  0.00	110,301,986.51  0.00	93,432,485.00  0.00	92,500,000.00  0.00
TITOLO 2	Spese in conto capitale	4,602,969.92	previsione di competenza <i>di cui già impegnato*</i> <i>di cui fondo pluriennale vincolato</i>	17,724,085.33  0.00	129,335,674.38  0.00	0.00  0.00	0.00  0.00
<b>TOTALE PROGRAMMA 09</b>	<b>Rifiuti</b>	<b>23,636,657.79</b>	<b>previsione di competenza <i>di cui già impegnato*</i> <i>di cui fondo pluriennale vincolato</i> previsione di cassa</b>	<b>52,308,255.33</b>  <b>0.00</b>	<b>158,521,525.43</b>  <b>0.00</b> <b>182,158,183.22</b>	<b>93,432,485.00</b>  <b>0.00</b> <b>0.00</b>	<b>92,500,000.00</b>  <b>0.00</b> <b>0.00</b>
<b>U.09.04 PROGRAMMA 09</b>	<b>Servizio idrico integrato</b>						
TITOLO 1	Spese correnti	1,050,018.01	previsione di competenza <i>di cui già impegnato*</i> <i>di cui fondo pluriennale vincolato</i>	526,836.92  0.00	297,197.26  0.00	0.00  0.00	0.00  0.00
TITOLO 2	Spese in conto capitale	33,607,715.43	previsione di competenza <i>di cui già impegnato*</i> <i>di cui fondo pluriennale vincolato</i>	97,732,324.70  0.00	1,347,215.27  0.00	0.00  0.00	0.00  0.00
TITOLO 3	Spese per incremento attività finanziarie	0.00	previsione di competenza <i>di cui già impegnato*</i> <i>di cui fondo pluriennale vincolato</i>	0.00  0.00	3,500,000.00  0.00	3,500,000.00  0.00	3,500,000.00  0.00
<b>TOTALE PROGRAMMA 09</b>	<b>Servizio idrico integrato</b>	<b>34,657,733.44</b>	<b>previsione di competenza <i>di cui già impegnato*</i> <i>di cui fondo pluriennale vincolato</i> previsione di cassa</b>	<b>98,259,161.62</b>  <b>0.00</b>	<b>192,888,367.18</b>  <b>0.00</b> <b>227,546,100.62</b>	<b>3,500,000.00</b>  <b>0.00</b> <b>0.00</b>	<b>3,500,000.00</b>  <b>0.00</b> <b>0.00</b>
<b>U.09.05 PROGRAMMA 09</b>	<b>Aree protette, parchi naturali, protezione naturalistica e forestazione</b>						
TITOLO 1	Spese correnti	729,326.38	previsione di competenza <i>di cui già impegnato*</i> <i>di cui fondo pluriennale vincolato</i>	1,071,766.04  0.00	1,534,044.23  0.00	867,599.12  0.00	260,000.00  0.00
TITOLO 2	Spese in conto capitale	147,406,778.86	previsione di competenza <i>di cui già impegnato*</i> <i>di cui fondo pluriennale vincolato</i>	286,585,625.39  0.00	224,844,560.43  0.00	196,000,000.00  0.00	56,000,000.00  0.00
<b>TOTALE PROGRAMMA 09</b>	<b>Aree protette, parchi naturali, protezione naturalistica e forestazione</b>	<b>148,136,105.24</b>	<b>previsione di competenza <i>di cui già impegnato*</i> <i>di cui fondo pluriennale vincolato</i> previsione di cassa</b>	<b>287,657,391.43</b>  <b>0.00</b>	<b>226,378,604.66</b>  <b>0.00</b> <b>374,514,709.90</b>	<b>196,867,599.12</b>  <b>0.00</b> <b>0.00</b>	<b>56,260,000.00</b>  <b>0.00</b> <b>0.00</b>

MISSIONE, PROGRAMMA, TITOLO	DENOMINAZIONE	RESIDUI PRESUNTI AL TERMINO DELL'ESERCIZIO PRECEDENTE QUELLO CUI SI RIFERISCE IL BILANCIO	Burc n. 27 del 27 Aprile 2015	PREVISIONI DEFINITIVE DELL'ANNO PRECEDENTE QUELLO CUI SI RIFERISCE IL BILANCIO (2)				
					PREVISIONI ANNO 2015	PREVISIONI ANNO 2016	PREVISIONI ANNO 2017	
<b>U.09.06 PROGRAMMA 09</b>	<b>Tutela e valorizzazione delle risorse idriche</b>							
TITOLO 1	Spese correnti	0.00	previsione di competenza	115,111.55	49,462.42	0.00	0.00	0.00
			<i>di cui già impegnato*</i>		0.00	0.00	0.00	0.00
			<i>di cui fondo pluriennale vincolato</i>	0.00	0.00	0.00	0.00	0.00
TITOLO 2	Spese in conto capitale	8,216,755.54	previsione di cassa		49,462.42			
			previsione di competenza	9,100,000.00	64,615,126.19	0.00	0.00	0.00
			<i>di cui già impegnato*</i>		0.00	0.00	0.00	0.00
			<i>di cui fondo pluriennale vincolato</i>	0.00	0.00	0.00	0.00	0.00
			previsione di cassa		72,831,881.73			
<b>TOTALE PROGRAMMA 09</b>	<b>Tutela e valorizzazione delle risorse idriche</b>	<b>8,216,755.54</b>	<b>previsione di competenza</b>	<b>9,215,111.55</b>	<b>64,664,588.61</b>	<b>0.00</b>	<b>0.00</b>	<b>0.00</b>
			<i>di cui già impegnato*</i>		0.00	0.00	0.00	0.00
			<i>di cui fondo pluriennale vincolato</i>	0.00	0.00	0.00	0.00	0.00
			previsione di cassa		72,881,344.15			
<b>U.09.07 PROGRAMMA 09</b>	<b>Sviluppo sostenibile territorio montano piccoli Comuni</b>							
TITOLO 1	Spese correnti	7,799,417.27	previsione di competenza	15,200,472.02	7,550,000.00	7,550,000.00	7,550,000.00	7,550,000.00
			<i>di cui già impegnato*</i>		0.00	0.00	0.00	0.00
			<i>di cui fondo pluriennale vincolato</i>	0.00	0.00	0.00	0.00	0.00
			previsione di cassa		15,349,417.27			
<b>TOTALE PROGRAMMA 09</b>	<b>Sviluppo sostenibile territorio montano piccoli Comuni</b>	<b>7,799,417.27</b>	<b>previsione di competenza</b>	<b>15,200,472.02</b>	<b>7,550,000.00</b>	<b>7,550,000.00</b>	<b>7,550,000.00</b>	<b>7,550,000.00</b>
			<i>di cui già impegnato*</i>		0.00	0.00	0.00	0.00
			<i>di cui fondo pluriennale vincolato</i>	0.00	0.00	0.00	0.00	0.00
			previsione di cassa		15,349,417.27			
<b>U.09.08 PROGRAMMA 09</b>	<b>Qualità dell'aria e riduzione dell'inquinamento</b>							
TITOLO 1	Spese correnti	0.00	previsione di competenza	182,191.08	175,026.68	0.00	0.00	0.00
			<i>di cui già impegnato*</i>		0.00	0.00	0.00	0.00
			<i>di cui fondo pluriennale vincolato</i>	0.00	0.00	0.00	0.00	0.00
			previsione di cassa		175,026.68			
TITOLO 2	Spese in conto capitale	38,816.93	previsione di competenza	38,816.93	0.00	0.00	0.00	0.00
			<i>di cui già impegnato*</i>		0.00	0.00	0.00	0.00
			<i>di cui fondo pluriennale vincolato</i>	0.00	0.00	0.00	0.00	0.00
			previsione di cassa		38,816.93			
<b>TOTALE PROGRAMMA 09</b>	<b>Qualità dell'aria e riduzione dell'inquinamento</b>	<b>38,816.93</b>	<b>previsione di competenza</b>	<b>221,008.01</b>	<b>175,026.68</b>	<b>0.00</b>	<b>0.00</b>	<b>0.00</b>
			<i>di cui già impegnato*</i>		0.00	0.00	0.00	0.00
			<i>di cui fondo pluriennale vincolato</i>	0.00	0.00	0.00	0.00	0.00
			previsione di cassa		213,843.61			
<b>U.09.09 PROGRAMMA 09</b>	<b>Politica regionale unitaria per lo sviluppo sostenibile e la tutela del territorio e l'ambiente</b>							
TITOLO 2	Spese in conto capitale	10,231,327.83	previsione di competenza	8,401,488.12	4,290,633.72	0.00	0.00	0.00
			<i>di cui già impegnato*</i>		0.00	0.00	0.00	0.00
			<i>di cui fondo pluriennale vincolato</i>	0.00	0.00	0.00	0.00	0.00
			previsione di cassa		14,521,961.55			
<b>TOTALE PROGRAMMA 09</b>	<b>Politica regionale unitaria per lo sviluppo sostenibile e la tutela del territorio e l'ambiente</b>	<b>10,231,327.83</b>	<b>previsione di competenza</b>	<b>8,401,488.12</b>	<b>4,290,633.72</b>	<b>0.00</b>	<b>0.00</b>	<b>0.00</b>
			<i>di cui già impegnato*</i>		0.00	0.00	0.00	0.00
			<i>di cui fondo pluriennale vincolato</i>	0.00	0.00	0.00	0.00	0.00
			previsione di cassa		14,521,961.55			



MISSIONE, PROGRAMMA, TITOLO	DENOMINAZIONE	RESIDUI PRESUNTI AL TERMINE DELL'ESERCIZIO PRECEDENTE QUELLO CUI SI RIFERISCE IL BILANCIO	Burc n. 27 del 27 Aprile 2015	PREVISIONI DEFINITIVE DELL'ANNO PRECEDENTE QUELLO CUI SI RIFERISCE IL BILANCIO (2)	PREVISIONI ANNO 2015	PREVISIONI ANNO 2016	PREVISIONI ANNO 2017
<i>TOTALE MISSIONE U.09</i>	<i>Sviluppo sostenibile e tutela del territorio e dell'ambiente</i>	311,293,860.97	previsione di competenza	628,000,182.08	1,019,142,312.28	331,133,734.65	189,576,664.86
			<i>di cui già impegnato*</i>		0.00	0.00	0.00
			<i>di cui fondo pluriennale vincolato</i>	0.00	0.00	0.00	0.00
			previsione di cassa		1,330,436,173.25		

MISSIONE, PROGRAMMA, TITOLO	DENOMINAZIONE	RESIDUI PRESUNTI AL TERMINO DELL'ESERCIZIO PRECEDENTE QUELLO CUI SI RIFERISCE IL BILANCIO	Burc n. 27 del 27 Aprile 2015	PREVISIONI DEFINITIVE DELL'ANNO PRECEDENTE QUELLO CUI SI RIFERISCE IL BILANCIO (2)	PREVISIONI ANNO 2015	PREVISIONI ANNO 2016	PREVISIONI ANNO 2017
<i>MISSIONE U.10</i>		<i>Trasporti e diritto alla mobilità</i>					
<b>U.10.01 PROGRAMMA 10</b>	<b>Trasporto ferroviario</b>						
TITOLO 1	Spese correnti	19,554,617.19	previsione di competenza	228,316,446.55	173,085,571.82	101,821,862.76	101,768,582.75
			<i>di cui già impegnato*</i>		0.00	0.00	0.00
			<i>di cui fondo pluriennale vincolato</i>	0.00	0.00	0.00	0.00
			previsione di cassa		192,640,189.01		
TITOLO 2	Spese in conto capitale	26,512,500.00	previsione di competenza	26,558,750.00	162,131,079.77	0.00	0.00
			<i>di cui già impegnato*</i>		0.00	0.00	0.00
			<i>di cui fondo pluriennale vincolato</i>	0.00	0.00	0.00	0.00
			previsione di cassa		188,643,579.77		
TITOLO 4	Rimborso Prestiti	0.00	previsione di competenza	0.00	943,571.42	943,571.42	943,571.42
			<i>di cui già impegnato*</i>		0.00	0.00	0.00
			<i>di cui fondo pluriennale vincolato</i>	0.00	0.00	0.00	0.00
			previsione di cassa		943,571.42		
<b>TOTALE PROGRAMMA 10</b>	<b>Trasporto ferroviario</b>	<b>46,067,117.19</b>	<b>previsione di competenza</b>	<b>254,875,196.55</b>	<b>336,160,223.01</b>	<b>102,765,434.18</b>	<b>102,712,154.17</b>
			<i>di cui già impegnato*</i>		0.00	0.00	0.00
			<i>di cui fondo pluriennale vincolato</i>	0.00	0.00	0.00	0.00
			previsione di cassa		382,227,340.20		
<b>U.10.02 PROGRAMMA 10</b>	<b>Trasporto pubblico locale</b>						
TITOLO 1	Spese correnti	78,525,607.54	previsione di competenza	184,561,243.71	127,437,983.07	125,445,172.79	125,160,337.99
			<i>di cui già impegnato*</i>		0.00	0.00	0.00
			<i>di cui fondo pluriennale vincolato</i>	0.00	0.00	0.00	0.00
			previsione di cassa		205,963,590.61		
TITOLO 2	Spese in conto capitale	6,218,277.43	previsione di competenza	4,121,886.78	2,000,000.00	2,000,000.00	2,000,000.00
			<i>di cui già impegnato*</i>		0.00	0.00	0.00
			<i>di cui fondo pluriennale vincolato</i>	0.00	0.00	0.00	0.00
			previsione di cassa		8,218,277.43		
TITOLO 4	Rimborso Prestiti	0.00	previsione di competenza	0.00	5,986,808.28	6,259,245.46	6,544,080.26
			<i>di cui già impegnato*</i>		0.00	0.00	0.00
			<i>di cui fondo pluriennale vincolato</i>	0.00	0.00	0.00	0.00
			previsione di cassa		5,986,808.28		
<b>TOTALE PROGRAMMA 10</b>	<b>Trasporto pubblico locale</b>	<b>84,743,884.97</b>	<b>previsione di competenza</b>	<b>188,683,130.49</b>	<b>135,424,791.35</b>	<b>133,704,418.25</b>	<b>133,704,418.25</b>
			<i>di cui già impegnato*</i>		0.00	0.00	0.00
			<i>di cui fondo pluriennale vincolato</i>	0.00	0.00	0.00	0.00
			previsione di cassa		220,168,676.32		

MISSIONE, PROGRAMMA, TITOLO	DENOMINAZIONE	RESIDUI PRESUNTI AL TERMINO DELL'ESERCIZIO PRECEDENTE QUELLO CUI SI RIFERISCE IL BILANCIO	Burc n. 27 del 27 Aprile 2015	PREVISIONI DEFINITIVE DELL'ANNO PRECEDENTE QUELLO CUI SI RIFERISCE IL BILANCIO (2)				
					PREVISIONI ANNO 2015	PREVISIONI ANNO 2016	PREVISIONI ANNO 2017	
<b>U.10.03 PROGRAMMA 10</b>	<b>Trasporto per vie d'acqua</b>							
TITOLO 1	Spese correnti	0.00	previsione di competenza	5,362.64	5,362.64	0.00	0.00	0.00
			<i>di cui già impegnato*</i>		0.00	0.00	0.00	0.00
			<i>di cui fondo pluriennale vincolato</i>	0.00	0.00	0.00	0.00	0.00
			previsione di cassa		5,362.64			
TITOLO 2	Spese in conto capitale	49.37	previsione di competenza	39,051.04	39,051.04	39,051.04	39,051.04	39,051.04
			<i>di cui già impegnato*</i>		0.00	0.00	0.00	0.00
			<i>di cui fondo pluriennale vincolato</i>	0.00	0.00	0.00	0.00	0.00
			previsione di cassa		39,100.41			
<b>TOTALE PROGRAMMA 10</b>	<b>Trasporto per vie d'acqua</b>	<b>49.37</b>	<b>previsione di competenza</b>	<b>44,413.68</b>	<b>44,413.68</b>	<b>39,051.04</b>	<b>39,051.04</b>	<b>39,051.04</b>
			<i>di cui già impegnato*</i>		0.00	0.00	0.00	0.00
			<i>di cui fondo pluriennale vincolato</i>	0.00	0.00	0.00	0.00	0.00
			previsione di cassa		44,463.05			
<b>U.10.04 PROGRAMMA 10</b>	<b>Altre modalità di trasporto</b>							
TITOLO 2	Spese in conto capitale	7,028,184.43	previsione di competenza	10,265,536.48	15,186,970.95	6,000,000.00	0.00	0.00
			<i>di cui già impegnato*</i>		0.00	0.00	0.00	0.00
			<i>di cui fondo pluriennale vincolato</i>	0.00	0.00	0.00	0.00	0.00
			previsione di cassa		22,215,155.38			
TITOLO 3	Spese per incremento attività finanziarie	727,774.44	previsione di competenza	0.00	0.00	0.00	0.00	0.00
			<i>di cui già impegnato*</i>		0.00	0.00	0.00	0.00
			<i>di cui fondo pluriennale vincolato</i>	0.00	0.00	0.00	0.00	0.00
			previsione di cassa		727,774.44			
<b>TOTALE PROGRAMMA 10</b>	<b>Altre modalità di trasporto</b>	<b>7,755,958.87</b>	<b>previsione di competenza</b>	<b>10,265,536.48</b>	<b>15,186,970.95</b>	<b>6,000,000.00</b>	<b>0.00</b>	<b>0.00</b>
			<i>di cui già impegnato*</i>		0.00	0.00	0.00	0.00
			<i>di cui fondo pluriennale vincolato</i>	0.00	0.00	0.00	0.00	0.00
			previsione di cassa		22,942,929.82			
<b>U.10.05 PROGRAMMA 10</b>	<b>Viabilità e infrastrutture stradali</b>							
TITOLO 1	Spese correnti	0.00	previsione di competenza	0.00	350,822.18	329,361.56	306,829.68	0.00
			<i>di cui già impegnato*</i>		0.00	0.00	0.00	0.00
			<i>di cui fondo pluriennale vincolato</i>	0.00	0.00	0.00	0.00	0.00
			previsione di cassa		350,822.18			
TITOLO 2	Spese in conto capitale	141,899,640.81	previsione di competenza	220,201,121.97	191,835,255.28	170,497.58	153,545.78	0.00
			<i>di cui già impegnato*</i>		0.00	0.00	0.00	0.00
			<i>di cui fondo pluriennale vincolato</i>	0.00	0.00	0.00	0.00	0.00
			previsione di cassa		333,734,896.09			
TITOLO 4	Rimborso Prestiti	5,280.47	previsione di competenza	31,021.60	429,918.50	451,379.12	473,911.00	0.00
			<i>di cui già impegnato*</i>		0.00	0.00	0.00	0.00
			<i>di cui fondo pluriennale vincolato</i>	0.00	0.00	0.00	0.00	0.00
			previsione di cassa		435,198.97			
<b>TOTALE PROGRAMMA 10</b>	<b>Viabilità e infrastrutture stradali</b>	<b>141,904,921.28</b>	<b>previsione di competenza</b>	<b>220,232,143.57</b>	<b>192,615,995.96</b>	<b>951,238.26</b>	<b>934,286.46</b>	<b>0.00</b>
			<i>di cui già impegnato*</i>		0.00	0.00	0.00	0.00
			<i>di cui fondo pluriennale vincolato</i>	0.00	0.00	0.00	0.00	0.00
			previsione di cassa		334,520,917.24			

MISSIONE, PROGRAMMA, TITOLO	DENOMINAZIONE	RESIDUI PRESUNTI AL TERMINE DELL'ESERCIZIO PRECEDENTE QUELLO CUI SI RIFERISCE IL BILANCIO	Burc n. 27 del 27 Aprile 2015	PREVISIONI DEFINITIVE DELL'ANNO PRECEDENTE QUELLO CUI SI RIFERISCE IL BILANCIO (2)				
					PREVISIONI ANNO 2015	PREVISIONI ANNO 2016	PREVISIONI ANNO 2017	
<b>U.10.06 PROGRAMMA 10</b>	<b>Politica regionale unitaria per i trasporti e il diritto alla mobilità (solo per le Regioni)</b>							
TITOLO 1	Spese correnti	585,684.55	previsione di competenza	64,060.49	82,120.98	0.00	0.00	0.00
			<i>di cui già impegnato*</i>		0.00	0.00	0.00	0.00
			<i>di cui fondo pluriennale vincolato</i>	0.00	0.00	0.00	0.00	0.00
			previsione di cassa		667,805.53			
TITOLO 2	Spese in conto capitale	96,824,369.02	previsione di competenza	60,470,662.79	254,400,547.52	0.00	0.00	0.00
			<i>di cui già impegnato*</i>		0.00	0.00	0.00	0.00
			<i>di cui fondo pluriennale vincolato</i>	0.00	0.00	0.00	0.00	0.00
			previsione di cassa		351,224,916.54			
<b>TOTALE PROGRAMMA 10</b>	<b>Politica regionale unitaria per i trasporti e il diritto alla mobilità (solo per le Regioni)</b>	<b>97,410,053.57</b>	<b>previsione di competenza</b>	<b>60,534,723.28</b>	<b>254,482,668.50</b>	<b>0.00</b>	<b>0.00</b>	<b>0.00</b>
			<i>di cui già impegnato*</i>		0.00	0.00	0.00	0.00
			<i>di cui fondo pluriennale vincolato</i>	0.00	0.00	0.00	0.00	0.00
			previsione di cassa		351,892,722.07			
<b>TOTALE MISSIONE U.10</b>	<b>Trasporti e diritto alla mobilità</b>	<b>377,881,985.25</b>	<b>previsione di competenza</b>	<b>734,635,144.05</b>	<b>933,915,063.45</b>	<b>243,460,141.73</b>	<b>237,389,909.92</b>	<b>0.00</b>
			<i>di cui già impegnato*</i>		0.00	0.00	0.00	0.00
			<i>di cui fondo pluriennale vincolato</i>	0.00	0.00	0.00	0.00	0.00
			previsione di cassa		1,311,797,048.70			

MISSIONE, PROGRAMMA, TITOLO	DENOMINAZIONE	RESIDUI PRESUNTI AL TERMINO DELL'ESERCIZIO PRECEDENTE QUELLO CUI SI RIFERISCE IL BILANCIO	Burc n. 27 del 27 Aprile 2015	PREVISIONI DEFINITIVE DELL'ANNO PRECEDENTE QUELLO CUI SI RIFERISCE IL BILANCIO (2)	PREVISIONI ANNO 2015	PREVISIONI ANNO 2016	PREVISIONI ANNO 2017
<i>MISSIONE U.11 Soccorso civile</i>							
<b>U.11.01 PROGRAMMA 11</b>	<b>Sistema di protezione civile</b>						
TITOLO 1	Spese correnti	1,480,613.91	previsione di competenza	3,472,968.45	1,154,586.60	600,000.00	500,000.00
			di cui già impegnato*		0.00	0.00	0.00
			di cui fondo pluriennale vincolato	0.00	0.00	0.00	0.00
			previsione di cassa		2,635,200.51		
<b>TOTALE PROGRAMMA 11</b>	<b>Sistema di protezione civile</b>	<b>1,480,613.91</b>	<b>previsione di competenza</b>	<b>3,472,968.45</b>	<b>1,154,586.60</b>	<b>600,000.00</b>	<b>500,000.00</b>
			di cui già impegnato*		0.00	0.00	0.00
			di cui fondo pluriennale vincolato	0.00	0.00	0.00	0.00
			previsione di cassa		2,635,200.51		
<b>U.11.02 PROGRAMMA 11</b>	<b>Interventi a seguito di calamità naturali</b>						
TITOLO 1	Spese correnti	2,598,390.99	previsione di competenza	5,597,825.17	3,788,765.34	2,706,754.87	1,820,084.70
			di cui già impegnato*		0.00	0.00	0.00
			di cui fondo pluriennale vincolato	0.00	0.00	0.00	0.00
			previsione di cassa		6,387,156.33		
TITOLO 2	Spese in conto capitale	14,519,216.58	previsione di competenza	18,123,069.43	22,920,007.23	47,429.76	47,429.76
			di cui già impegnato*		0.00	0.00	0.00
			di cui fondo pluriennale vincolato	0.00	0.00	0.00	0.00
			previsione di cassa		37,439,223.81		
TITOLO 4	Rimborso Prestiti	0.00	previsione di competenza	0.00	20,734,323.28	21,816,333.75	22,703,003.92
			di cui già impegnato*		0.00	0.00	0.00
			di cui fondo pluriennale vincolato	0.00	0.00	0.00	0.00
			previsione di cassa		20,734,323.28		
<b>TOTALE PROGRAMMA 11</b>	<b>Interventi a seguito di calamità naturali</b>	<b>17,117,607.57</b>	<b>previsione di competenza</b>	<b>23,720,894.60</b>	<b>47,443,095.85</b>	<b>24,570,518.38</b>	<b>24,570,518.38</b>
			di cui già impegnato*		0.00	0.00	0.00
			di cui fondo pluriennale vincolato	0.00	0.00	0.00	0.00
			previsione di cassa		64,560,703.42		
<b>TOTALE MISSIONE U.11 Soccorso civile</b>		<b>18,598,221.48</b>	<b>previsione di competenza</b>	<b>27,193,863.05</b>	<b>48,597,682.45</b>	<b>25,170,518.38</b>	<b>25,070,518.38</b>
			di cui già impegnato*		0.00	0.00	0.00
			di cui fondo pluriennale vincolato	0.00	0.00	0.00	0.00
			previsione di cassa		67,195,903.93		

MISSIONE, PROGRAMMA, TITOLO	DENOMINAZIONE	RESIDUI PRESUNTI AL TERMINO DELL'ESERCIZIO PRECEDENTE QUELLO CUI SI RIFERISCE IL BILANCIO	Burc n. 27 del 27 Aprile 2015	PREVISIONI DEFINITIVE DELL'ANNO PRECEDENTE QUELLO CUI SI RIFERISCE IL BILANCIO (2)	PREVISIONI ANNO 2015	PREVISIONI ANNO 2016	PREVISIONI ANNO 2017
<i>MISSIONE U.12 Diritti sociali, politiche sociali e famiglia</i>							
<b>U.12.01 PROGRAMMA 12</b>	<b>Interventi per l'infanzia e i minori e per asili nido</b>						
TITOLO 1	Spese correnti	5,805,678.05	previsione di competenza	10,358,897.90	4,219,912.77	3,800,000.00	3,600,000.00
			di cui già impegnato*		0.00	0.00	0.00
			di cui fondo pluriennale vincolato	0.00	0.00	0.00	0.00
			previsione di cassa		10,025,590.82		
<b>TOTALE PROGRAMMA 12</b>	<b>Interventi per l'infanzia e i minori e per asili nido</b>	<b>5,805,678.05</b>	<b>previsione di competenza</b>	<b>10,358,897.90</b>	<b>4,219,912.77</b>	<b>3,800,000.00</b>	<b>3,600,000.00</b>
			di cui già impegnato*		0.00	0.00	0.00
			di cui fondo pluriennale vincolato	0.00	0.00	0.00	0.00
			previsione di cassa		10,025,590.82		
<b>U.12.02 PROGRAMMA 12</b>	<b>Interventi per la disabilità</b>						
TITOLO 1	Spese correnti	11,823,529.41	previsione di competenza	25,759,692.85	13,012,000.30	255,000.00	245,000.00
			di cui già impegnato*		0.00	0.00	0.00
			di cui fondo pluriennale vincolato	0.00	0.00	0.00	0.00
			previsione di cassa		24,835,529.71		
<b>TOTALE PROGRAMMA 12</b>	<b>Interventi per la disabilità</b>	<b>11,823,529.41</b>	<b>previsione di competenza</b>	<b>25,759,692.85</b>	<b>13,012,000.30</b>	<b>255,000.00</b>	<b>245,000.00</b>
			di cui già impegnato*		0.00	0.00	0.00
			di cui fondo pluriennale vincolato	0.00	0.00	0.00	0.00
			previsione di cassa		24,835,529.71		
<b>U.12.04 PROGRAMMA 12</b>	<b>Interventi per soggetti a rischio di esclusione sociale</b>						
TITOLO 1	Spese correnti	11,859,828.15	previsione di competenza	12,657,977.37	447,621.28	250,000.00	250,000.00
			di cui già impegnato*		0.00	0.00	0.00
			di cui fondo pluriennale vincolato	0.00	0.00	0.00	0.00
			previsione di cassa		12,307,449.43		
TITOLO 2	Spese in conto capitale	0.00	previsione di competenza	4,164,000.00	12,773,816.79	1,388,000.00	0.00
			di cui già impegnato*		0.00	0.00	0.00
			di cui fondo pluriennale vincolato	0.00	0.00	0.00	0.00
			previsione di cassa		12,773,816.79		
<b>TOTALE PROGRAMMA 12</b>	<b>Interventi per soggetti a rischio di esclusione sociale</b>	<b>11,859,828.15</b>	<b>previsione di competenza</b>	<b>16,821,977.37</b>	<b>13,221,438.07</b>	<b>1,638,000.00</b>	<b>250,000.00</b>
			di cui già impegnato*		0.00	0.00	0.00
			di cui fondo pluriennale vincolato	0.00	0.00	0.00	0.00
			previsione di cassa		25,081,266.22		
<b>U.12.05 PROGRAMMA 12</b>	<b>Interventi per le famiglie</b>						
TITOLO 1	Spese correnti	6,505,412.00	previsione di competenza	6,685,412.00	74,660.00	50,000.00	50,000.00
			di cui già impegnato*		0.00	0.00	0.00
			di cui fondo pluriennale vincolato	0.00	0.00	0.00	0.00
			previsione di cassa		6,580,072.00		
<b>TOTALE PROGRAMMA 12</b>	<b>Interventi per le famiglie</b>	<b>6,505,412.00</b>	<b>previsione di competenza</b>	<b>6,685,412.00</b>	<b>74,660.00</b>	<b>50,000.00</b>	<b>50,000.00</b>
			di cui già impegnato*		0.00	0.00	0.00
			di cui fondo pluriennale vincolato	0.00	0.00	0.00	0.00
			previsione di cassa		6,580,072.00		

MISSIONE, PROGRAMMA, TITOLO	DENOMINAZIONE	RESIDUI PRESUNTI AL TERMINO DELL'ESERCIZIO PRECEDENTE QUELLO CUI SI RIFERISCE IL BILANCIO	Burc n. 27 del 27 Aprile 2015	PREVISIONI DEFINITIVE DELL'ANNO PRECEDENTE QUELLO CUI SI RIFERISCE IL BILANCIO (2)				
					PREVISIONI ANNO 2015	PREVISIONI ANNO 2016	PREVISIONI ANNO 2017	
<b>U.12.06 PROGRAMMA 12</b>	<b>Interventi per il diritto alla casa</b>							
TITOLO 1	Spese correnti	370,782.06	previsione di competenza <i>di cui già impegnato*</i> <i>di cui fondo pluriennale vincolato</i>	3,910,558.23  0.00	3,950.70  0.00	0.00  0.00	0.00  0.00	0.00  0.00
TITOLO 2	Spese in conto capitale	318,705.00	previsione di cassa previsione di competenza <i>di cui già impegnato*</i> <i>di cui fondo pluriennale vincolato</i>	 250,000.00  0.00	374,732.76 15,681,722.24  0.00	 0.00  0.00	 0.00  0.00	 0.00  0.00
<b>TOTALE PROGRAMMA 12</b>	<b>Interventi per il diritto alla casa</b>	<b>689,487.06</b>	<b>previsione di competenza <i>di cui già impegnato*</i> <i>di cui fondo pluriennale vincolato</i> previsione di cassa</b>	<b>4,160,558.23</b>   <b>0.00</b>	<b>15,685,672.94</b>   <b>0.00</b>	<b>0.00</b>   <b>0.00</b>	<b>0.00</b>   <b>0.00</b>	<b>0.00</b>   <b>0.00</b>
<b>U.12.07 PROGRAMMA 12</b>	<b>Programmazione e governo della rete dei servizi socio-sanitari e sociali</b>							
TITOLO 1	Spese correnti	13,709,567.09	previsione di competenza <i>di cui già impegnato*</i> <i>di cui fondo pluriennale vincolato</i>	49,368,168.31  0.00	27,018,431.17  0.00	27,000,000.00  0.00	27,000,000.00  0.00	27,000,000.00  0.00
TITOLO 2	Spese in conto capitale	28,027.27	previsione di cassa previsione di competenza <i>di cui già impegnato*</i> <i>di cui fondo pluriennale vincolato</i>	 8,000,000.00  0.00	40,727,998.26 7,000,000.00  0.00	 0.00  0.00	 0.00  0.00	 0.00  0.00
<b>TOTALE PROGRAMMA 12</b>	<b>Programmazione e governo della rete dei servizi socio-sanitari e sociali</b>	<b>13,737,594.36</b>	<b>previsione di competenza <i>di cui già impegnato*</i> <i>di cui fondo pluriennale vincolato</i> previsione di cassa</b>	<b>57,368,168.31</b>   <b>0.00</b>	<b>34,018,431.17</b>   <b>0.00</b>	<b>27,000,000.00</b>   <b>0.00</b>	<b>27,000,000.00</b>   <b>0.00</b>	<b>27,000,000.00</b>   <b>0.00</b>
<b>U.12.08 PROGRAMMA 12</b>	<b>Cooperazione e associazionismo</b>							
TITOLO 1	Spese correnti	983,602.16	previsione di competenza <i>di cui già impegnato*</i> <i>di cui fondo pluriennale vincolato</i>	1,213,604.48  0.00	915,000.00  0.00	770,000.00  0.00	675,000.00  0.00	675,000.00  0.00
<b>TOTALE PROGRAMMA 12</b>	<b>Cooperazione e associazionismo</b>	<b>983,602.16</b>	<b>previsione di competenza <i>di cui già impegnato*</i> <i>di cui fondo pluriennale vincolato</i> previsione di cassa</b>	<b>1,213,604.48</b>   <b>0.00</b>	<b>915,000.00</b>   <b>0.00</b>	<b>770,000.00</b>   <b>0.00</b>	<b>675,000.00</b>   <b>0.00</b>	<b>675,000.00</b>   <b>0.00</b>
<b>U.12.09 PROGRAMMA 12</b>	<b>Servizio necroscopico e cimiteriale</b>							
TITOLO 2	Spese in conto capitale	176,500.00	previsione di competenza <i>di cui già impegnato*</i> <i>di cui fondo pluriennale vincolato</i>	0.00  0.00	0.00  0.00	0.00  0.00	0.00  0.00	0.00  0.00
<b>TOTALE PROGRAMMA 12</b>	<b>Servizio necroscopico e cimiteriale</b>	<b>176,500.00</b>	<b>previsione di competenza <i>di cui già impegnato*</i> <i>di cui fondo pluriennale vincolato</i> previsione di cassa</b>	<b>0.00</b>   <b>0.00</b>	<b>0.00</b>   <b>0.00</b>	<b>0.00</b>   <b>0.00</b>	<b>0.00</b>   <b>0.00</b>	<b>0.00</b>   <b>0.00</b>

MISSIONE, PROGRAMMA, TITOLO	DENOMINAZIONE	RESIDUI PRESUNTI AL TERMINE DELL'ESERCIZIO PRECEDENTE QUELLO CUI SI RIFERISCE IL BILANCIO	Burc n. 27 del 27 Aprile 2015	PREVISIONI DEFINITIVE DELL'ANNO PRECEDENTE QUELLO CUI SI RIFERISCE IL BILANCIO (2)				
					PREVISIONI ANNO 2015	PREVISIONI ANNO 2016	PREVISIONI ANNO 2017	
<b>U.12.10 PROGRAMMA 12</b>	<b>Politica regionale unitaria per i diritti sociali e la famiglia (solo per le Regioni)</b>							
TITOLO 2	Spese in conto capitale	9,765,041.90	previsione di competenza	0.00	0.00	0.00	0.00	0.00
			<i>di cui già impegnato*</i>		0.00	0.00	0.00	0.00
			<i>di cui fondo pluriennale vincolato</i>	0.00	0.00	0.00	0.00	0.00
			previsione di cassa		9,765,041.90			
<b>TOTALE PROGRAMMA 12</b>	<b>Politica regionale unitaria per i diritti sociali e la famiglia (solo per le Regioni)</b>	<b>9,765,041.90</b>	<b>previsione di competenza</b>	<b>0.00</b>	<b>0.00</b>	<b>0.00</b>	<b>0.00</b>	<b>0.00</b>
			<i>di cui già impegnato*</i>		0.00	0.00	0.00	0.00
			<i>di cui fondo pluriennale vincolato</i>	0.00	0.00	0.00	0.00	0.00
			previsione di cassa		9,765,041.90			
<b>TOTALE MISSIONE U.12</b>	<b>Diritti sociali, politiche sociali e famiglia</b>	<b>61,346,673.09</b>	<b>previsione di competenza</b>	<b>122,368,311.14</b>	<b>81,147,115.25</b>	<b>33,513,000.00</b>	<b>31,820,000.00</b>	
			<i>di cui già impegnato*</i>		0.00	0.00	0.00	0.00
			<i>di cui fondo pluriennale vincolato</i>	0.00	0.00	0.00	0.00	0.00
			previsione di cassa		142,493,788.34			



MISSIONE, PROGRAMMA, TITOLO	DENOMINAZIONE	RESIDUI PRESUNTI AL TERMINO DELL'ESERCIZIO PRECEDENTE QUELLO CUI SI RIFERISCE IL BILANCIO	Burc n. 27 del 27 Aprile 2015	PREVISIONI DEFINITIVE DELL'ANNO PRECEDENTE QUELLO CUI SI RIFERISCE IL BILANCIO (2)	PREVISIONI ANNO 2015	PREVISIONI ANNO 2016	PREVISIONI ANNO 2017
<i>MISSIONE U.13 Tutela della salute</i>							
<b>U.13.01 PROGRAMMA 13</b>	<b>Servizio sanitario regionale - finanziamento ordinario corrente per la garanzia dei LEA</b>						
TITOLO 1	Spese correnti	1,131,724,467.08	previsione di competenza	4,276,207,469.62	3,454,232,682.95	3,454,142,044.00	3,454,086,619.00
			di cui già impegnato*		0.00	0.00	0.00
			di cui fondo pluriennale vincolato	0.00	0.00	0.00	0.00
			previsione di cassa		4,468,781,930.18		
TITOLO 2	Spese in conto capitale	739,986.13	previsione di competenza	519,670.16	0.00	0.00	0.00
			di cui già impegnato*		0.00	0.00	0.00
			di cui fondo pluriennale vincolato	0.00	0.00	0.00	0.00
			previsione di cassa		739,986.13		
<b>TOTALE PROGRAMMA 13</b>	<b>Servizio sanitario regionale - finanziamento ordinario corrente per la garanzia dei LEA</b>	<b>1,132,464,453.21</b>	<b>previsione di competenza</b>	<b>4,276,727,139.78</b>	<b>3,454,232,682.95</b>	<b>3,454,142,044.00</b>	<b>3,454,086,619.00</b>
			di cui già impegnato*		0.00	0.00	0.00
			di cui fondo pluriennale vincolato	0.00	0.00	0.00	0.00
			previsione di cassa		<b>4,469,521,916.31</b>		
<b>U.13.04 PROGRAMMA 13</b>	<b>Servizio sanitario regionale - ripiano di disavanzi sanitari relativi ad esercizi pregressi</b>						
TITOLO 1	Spese correnti	0.00	previsione di competenza	2,414,493.84	10,988,838.83	10,596,622.69	10,280,060.17
			di cui già impegnato*		0.00	0.00	0.00
			di cui fondo pluriennale vincolato	0.00	0.00	0.00	0.00
			previsione di cassa		10,988,838.83		
TITOLO 2	Spese in conto capitale	248,318,169.74	previsione di competenza	1,020,074,407.81	117,098,000.00	117,098,000.00	117,098,000.00
			di cui già impegnato*		0.00	0.00	0.00
			di cui fondo pluriennale vincolato	0.00	0.00	0.00	0.00
			previsione di cassa		365,416,169.74		
TITOLO 4	Rimborso Prestiti	0.00	previsione di competenza	30,000,000.00	42,875,295.97	37,532,175.85	37,848,738.38
			di cui già impegnato*		0.00	0.00	0.00
			di cui fondo pluriennale vincolato	0.00	0.00	0.00	0.00
			previsione di cassa		42,875,295.97		
<b>TOTALE PROGRAMMA 13</b>	<b>Servizio sanitario regionale - ripiano di disavanzi sanitari relativi ad esercizi pregressi</b>	<b>248,318,169.74</b>	<b>previsione di competenza</b>	<b>1,052,488,901.65</b>	<b>170,962,134.80</b>	<b>165,226,798.54</b>	<b>165,226,798.55</b>
			di cui già impegnato*		0.00	0.00	0.00
			di cui fondo pluriennale vincolato	0.00	0.00	0.00	0.00
			previsione di cassa		<b>419,280,304.54</b>		

MISSIONE, PROGRAMMA, TITOLO	DENOMINAZIONE	RESIDUI PRESUNTI AL TERMINO DELL'ESERCIZIO PRECEDENTE QUELLO CUI SI RIFERISCE IL BILANCIO	Burc n. 27 del 27 Aprile 2015	PREVISIONI DEFINITIVE DELL'ANNO PRECEDENTE QUELLO CUI SI RIFERISCE IL BILANCIO (2)	PREVISIONI ANNO 2015	PREVISIONI ANNO 2016	PREVISIONI ANNO 2017
<b>U.13.05 PROGRAMMA 13</b>	<b>Servizio sanitario regionale - investimenti sanitari</b>						
TITOLO 1	Spese correnti	2,260,458.04	previsione di competenza	2,515,337.50	3,566,983.40	3,325,973.40	3,084,963.40
			<i>di cui già impegnato*</i>		0.00	0.00	0.00
			<i>di cui fondo pluriennale vincolato</i>	0.00	0.00	0.00	0.00
			previsione di cassa		5,827,441.44		
TITOLO 2	Spese in conto capitale	322,947,701.90	previsione di competenza	352,394,801.03	30,227,210.66	16,865,000.00	0.00
			<i>di cui già impegnato*</i>		0.00	0.00	0.00
			<i>di cui fondo pluriennale vincolato</i>	0.00	0.00	0.00	0.00
			previsione di cassa		353,174,912.56		
TITOLO 4	Rimborso Prestiti	0.00	previsione di competenza	0.00	5,778,301.53	5,778,301.53	5,778,301.53
			<i>di cui già impegnato*</i>		0.00	0.00	0.00
			<i>di cui fondo pluriennale vincolato</i>	0.00	0.00	0.00	0.00
			previsione di cassa		5,778,301.53		
<b>TOTALE PROGRAMMA 13</b>	<b>Servizio sanitario regionale - investimenti sanitari</b>	<b>325,208,159.94</b>	<b>previsione di competenza</b>	<b>354,910,138.53</b>	<b>39,572,495.59</b>	<b>25,969,274.93</b>	<b>8,863,264.93</b>
			<i>di cui già impegnato*</i>		0.00	0.00	0.00
			<i>di cui fondo pluriennale vincolato</i>	0.00	0.00	0.00	0.00
			previsione di cassa		364,780,655.53		
<b>U.13.07 PROGRAMMA 13</b>	<b>Ulteriori spese in materia sanitaria</b>						
TITOLO 1	Spese correnti	17,399,402.12	previsione di competenza	25,877,375.85	7,870,846.86	13,740,018.73	18,974,930.07
			<i>di cui già impegnato*</i>		0.00	0.00	0.00
			<i>di cui fondo pluriennale vincolato</i>	0.00	0.00	0.00	0.00
			previsione di cassa		25,270,248.98		
<b>TOTALE PROGRAMMA 13</b>	<b>Ulteriori spese in materia sanitaria</b>	<b>17,399,402.12</b>	<b>previsione di competenza</b>	<b>25,877,375.85</b>	<b>7,870,846.86</b>	<b>13,740,018.73</b>	<b>18,974,930.07</b>
			<i>di cui già impegnato*</i>		0.00	0.00	0.00
			<i>di cui fondo pluriennale vincolato</i>	0.00	0.00	0.00	0.00
			previsione di cassa		25,270,248.98		
<b>TOTALE MISSIONE U.13</b>	<b>Tutela della salute</b>	<b>1,723,390,185.01</b>	<b>previsione di competenza</b>	<b>5,710,003,555.81</b>	<b>3,672,638,160.20</b>	<b>3,659,078,136.20</b>	<b>3,647,151,612.55</b>
			<i>di cui già impegnato*</i>		0.00	0.00	0.00
			<i>di cui fondo pluriennale vincolato</i>	0.00	0.00	0.00	0.00
			previsione di cassa		5,278,853,125.36		

MISSIONE, PROGRAMMA, TITOLO	DENOMINAZIONE	RESIDUI PRESUNTI AL TERMINO DELL'ESERCIZIO PRECEDENTE QUELLO CUI SI RIFERISCE IL BILANCIO	Burc n. 27 del 27 Aprile 2015	PREVISIONI DEFINITIVE DELL'ANNO PRECEDENTE QUELLO CUI SI RIFERISCE IL BILANCIO (2)	PREVISIONI ANNO 2015	PREVISIONI ANNO 2016	PREVISIONI ANNO 2017
<i>MISSIONE U.14 Sviluppo economico e competitività</i>							
<b>U.14.01 PROGRAMMA 14</b>	<b>Industria, PMI e Artigianato</b>						
TITOLO 1	Spese correnti	219,276.15	previsione di competenza	190,877.95	70,000.00	60,000.00	50,000.00
			di cui già impegnato*		0.00	0.00	0.00
			di cui fondo pluriennale vincolato	0.00	0.00	0.00	0.00
			previsione di cassa		289,276.15		
TITOLO 2	Spese in conto capitale	11,490,380.74	previsione di competenza	1,741,928.42	21,326,090.90	0.00	0.00
			di cui già impegnato*		0.00	0.00	0.00
			di cui fondo pluriennale vincolato	0.00	0.00	0.00	0.00
			previsione di cassa		32,816,471.64		
<b>TOTALE PROGRAMMA 14</b>	<b>Industria, PMI e Artigianato</b>	<b>11,709,656.89</b>	<b>previsione di competenza</b>	<b>1,932,806.37</b>	<b>21,396,090.90</b>	<b>60,000.00</b>	<b>50,000.00</b>
			di cui già impegnato*		0.00	0.00	0.00
			di cui fondo pluriennale vincolato	0.00	0.00	0.00	0.00
			previsione di cassa		33,105,747.79		
<b>U.14.02 PROGRAMMA 14</b>	<b>Commercio - reti distributive - tutela dei consumatori</b>						
TITOLO 1	Spese correnti	171,944.37	previsione di competenza	210,021.89	421,889.07	446,889.07	100,000.00
			di cui già impegnato*		0.00	0.00	0.00
			di cui fondo pluriennale vincolato	0.00	0.00	0.00	0.00
			previsione di cassa		593,833.44		
TITOLO 2	Spese in conto capitale	2,612.74	previsione di competenza	0.00	0.00	0.00	0.00
			di cui già impegnato*		0.00	0.00	0.00
			di cui fondo pluriennale vincolato	0.00	0.00	0.00	0.00
			previsione di cassa		2,612.74		
TITOLO 4	Rimborso Prestiti	0.00	previsione di competenza	0.00	399,019.69	399,019.69	0.00
			di cui già impegnato*		0.00	0.00	0.00
			di cui fondo pluriennale vincolato	0.00	0.00	0.00	0.00
			previsione di cassa		399,019.69		
<b>TOTALE PROGRAMMA 14</b>	<b>Commercio - reti distributive - tutela dei consumatori</b>	<b>174,557.11</b>	<b>previsione di competenza</b>	<b>210,021.89</b>	<b>820,908.76</b>	<b>845,908.76</b>	<b>100,000.00</b>
			di cui già impegnato*		0.00	0.00	0.00
			di cui fondo pluriennale vincolato	0.00	0.00	0.00	0.00
			previsione di cassa		995,465.87		
<b>U.14.03 PROGRAMMA 14</b>	<b>Ricerca e innovazione</b>						
TITOLO 1	Spese correnti	158,606.80	previsione di competenza	202,068.80	71,595.00	0.00	0.00
			di cui già impegnato*		0.00	0.00	0.00
			di cui fondo pluriennale vincolato	0.00	0.00	0.00	0.00
			previsione di cassa		230,201.80		
TITOLO 2	Spese in conto capitale	45,945,756.90	previsione di competenza	34,826,162.27	64,474,666.30	5,400,000.00	0.00
			di cui già impegnato*		0.00	0.00	0.00
			di cui fondo pluriennale vincolato	0.00	0.00	0.00	0.00
			previsione di cassa		110,420,423.20		
<b>TOTALE PROGRAMMA 14</b>	<b>Ricerca e innovazione</b>	<b>46,104,363.70</b>	<b>previsione di competenza</b>	<b>35,028,231.07</b>	<b>64,546,261.30</b>	<b>5,400,000.00</b>	<b>0.00</b>
			di cui già impegnato*		0.00	0.00	0.00
			di cui fondo pluriennale vincolato	0.00	0.00	0.00	0.00
			previsione di cassa		110,650,625.00		

MISSIONE, PROGRAMMA, TITOLO	DENOMINAZIONE	RESIDUI PRESUNTI AL TERMINE DELL'ESERCIZIO PRECEDENTE QUELLO CUI SI RIFERISCE IL BILANCIO	Burc n. 27 del 27 Aprile 2015	PREVISIONI DEFINITIVE DELL'ANNO PRECEDENTE QUELLO CUI SI RIFERISCE IL BILANCIO (2)				
					PREVISIONI ANNO 2015	PREVISIONI ANNO 2016	PREVISIONI ANNO 2017	
<b>U.14.04 PROGRAMMA 14</b>	<b>Reti e altri servizi di pubblica utilità</b>							
TITOLO 1	Spese correnti	7,287,276.99	previsione di competenza	4,524,307.79	1,332,290.05	0.00	0.00	0.00
			<i>di cui già impegnato*</i>		0.00	0.00	0.00	0.00
			<i>di cui fondo pluriennale vincolato</i>	0.00	0.00	0.00	0.00	0.00
TITOLO 2	Spese in conto capitale	181,436,215.34	previsione di cassa		8,619,567.04			
			previsione di competenza	139,392,135.05	50,599,260.88	0.00	0.00	0.00
			<i>di cui già impegnato*</i>		0.00	0.00	0.00	0.00
			<i>di cui fondo pluriennale vincolato</i>	0.00	0.00	0.00	0.00	0.00
			previsione di cassa		232,035,476.22			
<b>TOTALE PROGRAMMA 14</b>	<b>Reti e altri servizi di pubblica utilità</b>	<b>188,723,492.33</b>	<b>previsione di competenza</b>	<b>143,916,442.84</b>	<b>51,931,550.93</b>	<b>0.00</b>	<b>0.00</b>	<b>0.00</b>
			<i>di cui già impegnato*</i>		0.00	0.00	0.00	0.00
			<i>di cui fondo pluriennale vincolato</i>	0.00	0.00	0.00	0.00	0.00
			previsione di cassa		240,655,043.26			
<b>U.14.05 PROGRAMMA 14</b>	<b>Politica regionale unitaria per lo sviluppo economico e la competitività</b>							
TITOLO 1	Spese correnti	82,487.31	previsione di competenza	239,000.00	2,898,338.00	0.00	0.00	0.00
			<i>di cui già impegnato*</i>		0.00	0.00	0.00	0.00
			<i>di cui fondo pluriennale vincolato</i>	0.00	0.00	0.00	0.00	0.00
TITOLO 2	Spese in conto capitale	46,177,464.53	previsione di cassa		2,980,825.31			
			previsione di competenza	48,225,640.98	131,439,042.76	0.00	0.00	0.00
			<i>di cui già impegnato*</i>		0.00	0.00	0.00	0.00
			<i>di cui fondo pluriennale vincolato</i>	0.00	0.00	0.00	0.00	0.00
			previsione di cassa		177,616,507.29			
<b>TOTALE PROGRAMMA 14</b>	<b>Politica regionale unitaria per lo sviluppo economico e la competitività</b>	<b>46,259,951.84</b>	<b>previsione di competenza</b>	<b>48,464,640.98</b>	<b>134,337,380.76</b>	<b>0.00</b>	<b>0.00</b>	<b>0.00</b>
			<i>di cui già impegnato*</i>		0.00	0.00	0.00	0.00
			<i>di cui fondo pluriennale vincolato</i>	0.00	0.00	0.00	0.00	0.00
			previsione di cassa		180,597,332.60			
<b>TOTALE MISSIONE U.14</b>	<b>Sviluppo economico e competitività</b>	<b>292,972,021.87</b>	<b>previsione di competenza</b>	<b>229,552,143.15</b>	<b>273,032,192.65</b>	<b>6,305,908.76</b>	<b>150,000.00</b>	
			<i>di cui già impegnato*</i>		0.00	0.00	0.00	
			<i>di cui fondo pluriennale vincolato</i>	0.00	0.00	0.00	0.00	
			previsione di cassa		566,004,214.52			

MISSIONE, PROGRAMMA, TITOLO	DENOMINAZIONE	RESIDUI PRESUNTI AL TERMINO DELL'ESERCIZIO PRECEDENTE QUELLO CUI SI RIFERISCE IL BILANCIO	Burc n. 27 del 27 Aprile 2015	PREVISIONI DEFINITIVE DELL'ANNO PRECEDENTE QUELLO CUI SI RIFERISCE IL BILANCIO (2)	PREVISIONI ANNO 2015	PREVISIONI ANNO 2016	PREVISIONI ANNO 2017
<i>MISSIONE U.15 Politiche per il lavoro e la formazione professionale</i>							
<b>U.15.01 PROGRAMMA 15</b>	<b>Servizi per lo sviluppo del mercato del lavoro</b>						
TITOLO 1	Spese correnti	842,073.08	previsione di competenza	1,628,436.19	3,318,872.00	0.00	0.00
			di cui già impegnato*		0.00	0.00	0.00
			di cui fondo pluriennale vincolato	0.00	0.00	0.00	0.00
			previsione di cassa		4,160,945.08		
<b>TOTALE PROGRAMMA 15</b>	<b>Servizi per lo sviluppo del mercato del lavoro</b>	<b>842,073.08</b>	<b>previsione di competenza</b>	<b>1,628,436.19</b>	<b>3,318,872.00</b>	<b>0.00</b>	<b>0.00</b>
			di cui già impegnato*		0.00	0.00	0.00
			di cui fondo pluriennale vincolato	0.00	0.00	0.00	0.00
			previsione di cassa		<b>4,160,945.08</b>		
<b>U.15.02 PROGRAMMA 15</b>	<b>Formazione professionale</b>						
TITOLO 1	Spese correnti	21,197,468.19	previsione di competenza	31,600,697.56	44,596,094.12	3,000,000.00	0.00
			di cui già impegnato*		0.00	76,448.45	76,448.45
			di cui fondo pluriennale vincolato	0.00	0.00	0.00	0.00
			previsione di cassa		65,793,562.31		
TITOLO 2	Spese in conto capitale	23,432,967.65	previsione di competenza	39,053,074.58	1,500,000.00	900,000.00	0.00
			di cui già impegnato*		0.00	0.00	0.00
			di cui fondo pluriennale vincolato	0.00	0.00	0.00	0.00
			previsione di cassa		2,146,366.56		
<b>TOTALE PROGRAMMA 15</b>	<b>Formazione professionale</b>	<b>44,630,435.84</b>	<b>previsione di competenza</b>	<b>70,653,772.14</b>	<b>46,096,094.12</b>	<b>3,900,000.00</b>	<b>0.00</b>
			di cui già impegnato*		0.00	76,448.45	76,448.45
			di cui fondo pluriennale vincolato	0.00	0.00	0.00	0.00
			previsione di cassa		<b>67,939,928.87</b>		
<b>U.15.03 PROGRAMMA 15</b>	<b>Sostegno all'occupazione</b>						
TITOLO 1	Spese correnti	76,588,053.84	previsione di competenza	142,213,915.36	104,338,770.37	47,000,000.00	47,000,000.00
			di cui già impegnato*		0.00	0.00	0.00
			di cui fondo pluriennale vincolato	0.00	0.00	0.00	0.00
			previsione di cassa		180,926,824.21		
TITOLO 2	Spese in conto capitale	6,497,951.46	previsione di competenza	8,647.70	165,841.73	0.00	0.00
			di cui già impegnato*		0.00	0.00	0.00
			di cui fondo pluriennale vincolato	0.00	0.00	0.00	0.00
			previsione di cassa		6,663,793.19		
<b>TOTALE PROGRAMMA 15</b>	<b>Sostegno all'occupazione</b>	<b>83,086,005.30</b>	<b>previsione di competenza</b>	<b>142,222,563.06</b>	<b>104,504,612.10</b>	<b>47,000,000.00</b>	<b>47,000,000.00</b>
			di cui già impegnato*		0.00	0.00	0.00
			di cui fondo pluriennale vincolato	0.00	0.00	0.00	0.00
			previsione di cassa		<b>187,590,617.40</b>		
<b>U.15.04 PROGRAMMA 15</b>	<b>Politica regionale unitaria per il lavoro e la formazione professionale (solo per le Regioni)</b>						
TITOLO 1	Spese correnti	9,256,320.64	previsione di competenza	13,188,375.56	2,267,221.97	0.00	0.00
			di cui già impegnato*		0.00	0.00	0.00
			di cui fondo pluriennale vincolato	0.00	0.00	0.00	0.00
			previsione di cassa		11,523,542.61		
<b>TOTALE PROGRAMMA 15</b>	<b>Politica regionale unitaria per il lavoro e la formazione professionale (solo per le Regioni)</b>	<b>9,256,320.64</b>	<b>previsione di competenza</b>	<b>13,188,375.56</b>	<b>2,267,221.97</b>	<b>0.00</b>	<b>0.00</b>
			di cui già impegnato*		0.00	0.00	0.00
			di cui fondo pluriennale vincolato	0.00	0.00	0.00	0.00
			previsione di cassa		<b>11,523,542.61</b>		

MISSIONE, PROGRAMMA, TITOLO	DENOMINAZIONE	RESIDUI PRESUNTI AL TERMINE DELL'ESERCIZIO PRECEDENTE QUELLO CUI SI RIFERISCE IL BILANCIO	Burc n. 27 del 27 Aprile 2015	PREVISIONI DEFINITIVE DELL'ANNO PRECEDENTE QUELLO CUI SI RIFERISCE IL BILANCIO (2)	PREVISIONI ANNO 2015	PREVISIONI ANNO 2016	PREVISIONI ANNO 2017
<i>TOTALE MISSIONE U.15 Politiche per il lavoro e la formazione professionale</i>		137,814,834.86	previsione di competenza	227,693,146.95	156,186,800.19	50,900,000.00	47,000,000.00
			<i>di cui già impegnato*</i>		0.00	76,448.45	76,448.45
			<i>di cui fondo pluriennale vincolato</i>	0.00	0.00	0.00	0.00
			previsione di cassa		271,215,033.96		

MISSIONE, PROGRAMMA, TITOLO	DENOMINAZIONE	RESIDUI PRESUNTI AL TERMINO DELL'ESERCIZIO PRECEDENTE QUELLO CUI SI RIFERISCE IL BILANCIO	Burc n. 27 del 27 Aprile 2015	PREVISIONI DEFINITIVE DELL'ANNO PRECEDENTE QUELLO CUI SI RIFERISCE IL BILANCIO (2)	PREVISIONI ANNO 2015	PREVISIONI ANNO 2016	PREVISIONI ANNO 2017
<i>MISSIONE U.16 Agricoltura, politiche agroalimentari e pesca</i>							
<b>U.16.01 PROGRAMMA 16</b>	<b>Sviluppo del settore agricolo e del sistema agroalimentare</b>						
TITOLO 1	Spese correnti	26,287,741.91	previsione di competenza	41,945,318.34	37,234,889.12	35,122,016.00	35,062,016.00
			di cui già impegnato*		0.00	0.00	0.00
			di cui fondo pluriennale vincolato	0.00	0.00	0.00	0.00
			previsione di cassa		63,522,631.03		
TITOLO 2	Spese in conto capitale	21,214,013.03	previsione di competenza	23,370,068.60	75,273,631.08	2,066,434.02	1,854,443.00
			di cui già impegnato*		0.00	0.00	0.00
			di cui fondo pluriennale vincolato	0.00	0.00	0.00	0.00
			previsione di cassa		96,487,644.11		
<b>TOTALE PROGRAMMA 16</b>	<b>Sviluppo del settore agricolo e del sistema agroalimentare</b>	<b>47,501,754.94</b>	<b>previsione di competenza</b>	<b>65,315,386.94</b>	<b>112,508,520.20</b>	<b>37,188,450.02</b>	<b>36,916,459.00</b>
			di cui già impegnato*		0.00	0.00	0.00
			di cui fondo pluriennale vincolato	0.00	0.00	0.00	0.00
			previsione di cassa		<b>160,010,275.14</b>		
<b>U.16.02 PROGRAMMA 16</b>	<b>Caccia e pesca</b>						
TITOLO 1	Spese correnti	2,018,869.63	previsione di competenza	6,665,487.90	2,166,649.37	2,011,000.00	2,011,000.00
			di cui già impegnato*		0.00	0.00	0.00
			di cui fondo pluriennale vincolato	0.00	0.00	0.00	0.00
			previsione di cassa		4,185,519.00		
TITOLO 2	Spese in conto capitale	15,461,737.69	previsione di competenza	8,087,989.45	13,857,275.08	0.00	0.00
			di cui già impegnato*		0.00	0.00	0.00
			di cui fondo pluriennale vincolato	0.00	0.00	0.00	0.00
			previsione di cassa		29,319,012.77		
<b>TOTALE PROGRAMMA 16</b>	<b>Caccia e pesca</b>	<b>17,480,607.32</b>	<b>previsione di competenza</b>	<b>14,753,477.35</b>	<b>16,023,924.45</b>	<b>2,011,000.00</b>	<b>2,011,000.00</b>
			di cui già impegnato*		0.00	0.00	0.00
			di cui fondo pluriennale vincolato	0.00	0.00	0.00	0.00
			previsione di cassa		<b>33,504,531.77</b>		
<b>U.16.03 PROGRAMMA 16</b>	<b>Politica regionale unitaria per l'agricoltura, i sistemi agroalimentari, la caccia e la pesca (solo per le Regioni)</b>						
TITOLO 1	Spese correnti	310,440.69	previsione di competenza	976,267.81	750,000.00	0.00	0.00
			di cui già impegnato*		0.00	0.00	0.00
			di cui fondo pluriennale vincolato	0.00	0.00	0.00	0.00
			previsione di cassa		1,060,440.69		
TITOLO 2	Spese in conto capitale	16,000,000.00	previsione di competenza	23,370,264.00	23,370,264.00	0.00	0.00
			di cui già impegnato*		0.00	0.00	0.00
			di cui fondo pluriennale vincolato	0.00	0.00	0.00	0.00
			previsione di cassa		39,370,264.00		
<b>TOTALE PROGRAMMA 16</b>	<b>Politica regionale unitaria per l'agricoltura, i sistemi agroalimentari, la caccia e la pesca (solo per le Regioni)</b>	<b>16,310,440.69</b>	<b>previsione di competenza</b>	<b>24,346,531.81</b>	<b>24,120,264.00</b>	<b>0.00</b>	<b>0.00</b>
			di cui già impegnato*		0.00	0.00	0.00
			di cui fondo pluriennale vincolato	0.00	0.00	0.00	0.00
			previsione di cassa		<b>40,430,704.69</b>		
<b>TOTALE MISSIONE U.16</b>	<b>Agricoltura, politiche agroalimentari e pesca</b>	<b>81,292,802.95</b>	<b>previsione di competenza</b>	<b>104,415,396.10</b>	<b>152,652,708.65</b>	<b>39,199,450.02</b>	<b>38,927,459.00</b>
			di cui già impegnato*		0.00	0.00	0.00
			di cui fondo pluriennale vincolato	0.00	0.00	0.00	0.00
			previsione di cassa		<b>233,945,511.60</b>		

MISSIONE, PROGRAMMA, TITOLO	DENOMINAZIONE	RESIDUI PRESUNTI AL TERMINE DELL'ESERCIZIO PRECEDENTE QUELLO CUI SI RIFERISCE IL BILANCIO	Burc n. 27 del 27 Aprile 2015	PREVISIONI DEFINITIVE DELL'ANNO PRECEDENTE QUELLO CUI SI RIFERISCE IL BILANCIO (2)	PREVISIONI ANNO 2015	PREVISIONI ANNO 2016	PREVISIONI ANNO 2017
<i>MISSIONE U.17 Energia e diversificazione delle fonti energetiche</i>							
<b>U.17.01 PROGRAMMA</b>	<b>Fonti energetiche</b>						
<b>17</b>							
TITOLO 1	Spese correnti	25,000.00	previsione di competenza	0.00	368,750.00	0.00	0.00
			<i>di cui già impegnato*</i>		0.00	0.00	0.00
			<i>di cui fondo pluriennale vincolato</i>	0.00	0.00	0.00	0.00
			previsione di cassa		393,750.00		
TITOLO 2	Spese in conto capitale	47,260,418.50	previsione di competenza	56,320,818.34	68,634,840.97	0.00	0.00
			<i>di cui già impegnato*</i>		0.00	0.00	0.00
			<i>di cui fondo pluriennale vincolato</i>	0.00	0.00	0.00	0.00
			previsione di cassa		116,110,736.40		
<b>TOTALE PROGRAMMA</b>	<b>Fonti energetiche</b>	<b>47,285,418.50</b>	<b>previsione di competenza</b>	<b>56,320,818.34</b>	<b>69,003,590.97</b>	<b>0.00</b>	<b>0.00</b>
<b>17</b>			<i>di cui già impegnato*</i>		0.00	0.00	0.00
			<i>di cui fondo pluriennale vincolato</i>	0.00	0.00	0.00	0.00
			previsione di cassa		116,504,486.40		
<b>TOTALE MISSIONE U.17 Energia e diversificazione delle fonti energetiche</b>							
		<b>47,285,418.50</b>	<b>previsione di competenza</b>	<b>56,320,818.34</b>	<b>69,003,590.97</b>	<b>0.00</b>	<b>0.00</b>
			<i>di cui già impegnato*</i>		0.00	0.00	0.00
			<i>di cui fondo pluriennale vincolato</i>	0.00	0.00	0.00	0.00
			previsione di cassa		116,504,486.40		



MISSIONE, PROGRAMMA, TITOLO	DENOMINAZIONE	RESIDUI PRESUNTI AL TERMINE DELL'ESERCIZIO PRECEDENTE QUELLO CUI SI RIFERISCE IL BILANCIO	Burc n. 27 del 27 Aprile 2015	PREVISIONI DEFINITIVE DELL'ANNO PRECEDENTE QUELLO CUI SI RIFERISCE IL BILANCIO (2)	PREVISIONI ANNO 2015	PREVISIONI ANNO 2016	PREVISIONI ANNO 2017
<i>MISSIONE U.18 Relazioni con le altre autonomie territoriali e locali</i>							
<b>U.18.01 PROGRAMMA 18</b>	<b>Relazioni finanziarie con le altre autonomie territoriali</b>						
TITOLO 1	Spese correnti	27,224,817.63	previsione di competenza	43,553,632.69	29,160,029.53	0.00	0.00
			di cui già impegnato*		0.00	0.00	0.00
			di cui fondo pluriennale vincolato	0.00	0.00	0.00	0.00
			previsione di cassa		56,384,847.16		
TITOLO 2	Spese in conto capitale	19,731,733.93	previsione di competenza	22,779,992.53	13,461,768.81	15,285,270.06	15,285,270.06
			di cui già impegnato*		0.00	0.00	0.00
			di cui fondo pluriennale vincolato	0.00	0.00	0.00	0.00
			previsione di cassa		33,193,502.74		
<b>TOTALE PROGRAMMA 18</b>	<b>Relazioni finanziarie con le altre autonomie territoriali</b>	<b>46,956,551.56</b>	<b>previsione di competenza</b>	<b>66,333,625.22</b>	<b>42,621,798.34</b>	<b>15,285,270.06</b>	<b>15,285,270.06</b>
			di cui già impegnato*		0.00	0.00	0.00
			di cui fondo pluriennale vincolato	0.00	0.00	0.00	0.00
			previsione di cassa		89,578,349.90		
<b>TOTALE MISSIONE U.18</b>	<b>Relazioni con le altre autonomie territoriali e locali</b>	<b>46,956,551.56</b>	<b>previsione di competenza</b>	<b>66,333,625.22</b>	<b>42,621,798.34</b>	<b>15,285,270.06</b>	<b>15,285,270.06</b>
			di cui già impegnato*		0.00	0.00	0.00
			di cui fondo pluriennale vincolato	0.00	0.00	0.00	0.00
			previsione di cassa		89,578,349.90		

MISSIONE, PROGRAMMA, TITOLO	DENOMINAZIONE	RESIDUI PRESUNTI AL TERMINE DELL'ESERCIZIO PRECEDENTE QUELLO CUI SI RIFERISCE IL BILANCIO	Burc n. 27 del 27 Aprile 2015	PREVISIONI DEFINITIVE DELL'ANNO PRECEDENTE QUELLO CUI SI RIFERISCE IL BILANCIO (2)	PREVISIONI ANNO 2015	PREVISIONI ANNO 2016	PREVISIONI ANNO 2017
<i>MISSIONE U.19 Relazioni internazionali</i>							
<b>U.19.01 PROGRAMMA 19</b>	<b>Relazioni internazionali e Cooperazione allo sviluppo</b>						
TITOLO 1	Spese correnti	579,139.68	previsione di competenza	1,363,681.94	777,743.80	0.00	0.00
			<i>di cui già impegnato*</i>		0.00	0.00	0.00
			<i>di cui fondo pluriennale vincolato</i>	0.00	0.00	0.00	0.00
			previsione di cassa		1,356,883.48		
TITOLO 2	Spese in conto capitale	2,237,496.70	previsione di competenza	2,980,000.00	6,882,399.00	0.00	0.00
			<i>di cui già impegnato*</i>		0.00	0.00	0.00
			<i>di cui fondo pluriennale vincolato</i>	0.00	0.00	0.00	0.00
			previsione di cassa		9,119,895.70		
<b>TOTALE PROGRAMMA 19</b>	<b>Relazioni internazionali e Cooperazione allo sviluppo</b>	<b>2,816,636.38</b>	<b>previsione di competenza</b>	<b>4,343,681.94</b>	<b>7,660,142.80</b>	<b>0.00</b>	<b>0.00</b>
			<i>di cui già impegnato*</i>		0.00	0.00	0.00
			<i>di cui fondo pluriennale vincolato</i>	0.00	0.00	0.00	0.00
			previsione di cassa		10,476,779.18		
<b>TOTALE MISSIONE U.19</b>	<b>Relazioni internazionali</b>	<b>2,816,636.38</b>	<b>previsione di competenza</b>	<b>4,343,681.94</b>	<b>7,660,142.80</b>	<b>0.00</b>	<b>0.00</b>
			<i>di cui già impegnato*</i>		0.00	0.00	0.00
			<i>di cui fondo pluriennale vincolato</i>	0.00	0.00	0.00	0.00
			previsione di cassa		10,476,779.18		

MISSIONE, PROGRAMMA, TITOLO	DENOMINAZIONE	RESIDUI PRESUNTI AL TERMINE DELL'ESERCIZIO PRECEDENTE QUELLO CUI SI RIFERISCE IL BILANCIO	Burc n. 27 del 27 Aprile 2015	PREVISIONI DEFINITIVE DELL'ANNO PRECEDENTE QUELLO CUI SI RIFERISCE IL BILANCIO (2)	PREVISIONI ANNO 2015	PREVISIONI ANNO 2016	PREVISIONI ANNO 2017
<i>MISSIONE U.20 FONDI E ACCANTONAMENTI</i>							
<b>U.20.01 PROGRAMMA 20</b>	<b>Fondo di riserva</b>						
TITOLO 1	Spese correnti	0.00	previsione di competenza	66,219,568.20	140,062,191.67	91,493,968.06	99,398,448.50
			<i>di cui già impegnato*</i>		0.00	0.00	0.00
			<i>di cui fondo pluriennale vincolato</i>	0.00	0.00	0.00	0.00
			previsione di cassa		240,062,191.67		
TITOLO 2	Spese in conto capitale	0.00	previsione di competenza	0.00	165,187,450.16	0.00	0.00
			<i>di cui già impegnato*</i>		0.00	0.00	0.00
			<i>di cui fondo pluriennale vincolato</i>	0.00	0.00	0.00	0.00
			previsione di cassa		165,187,450.16		
<b>TOTALE PROGRAMMA 20</b>	<b>Fondo di riserva</b>	<b>0.00</b>	<b>previsione di competenza</b>	<b>66,219,568.20</b>	<b>305,249,641.83</b>	<b>91,493,968.06</b>	<b>99,398,448.50</b>
			<i>di cui già impegnato*</i>		0.00	0.00	0.00
			<i>di cui fondo pluriennale vincolato</i>	0.00	0.00	0.00	0.00
			previsione di cassa		405,249,641.83		
<b>U.20.03 PROGRAMMA 20</b>	<b>Altri fondi</b>						
TITOLO 1	Spese correnti	0.00	previsione di competenza	0.00	11,369,871.44	30,100,000.00	30,100,000.00
			<i>di cui già impegnato*</i>		0.00	0.00	0.00
			<i>di cui fondo pluriennale vincolato</i>	0.00	0.00	0.00	0.00
			previsione di cassa		11,369,871.44		
TITOLO 2	Spese in conto capitale	69,642.16	previsione di competenza	487,628.16	104,660,737.53	7,400,000.00	7,400,000.00
			<i>di cui già impegnato*</i>		0.00	0.00	0.00
			<i>di cui fondo pluriennale vincolato</i>	0.00	0.00	0.00	0.00
			previsione di cassa		104,730,379.69		
<b>TOTALE PROGRAMMA 20</b>	<b>Altri fondi</b>	<b>69,642.16</b>	<b>previsione di competenza</b>	<b>487,628.16</b>	<b>116,030,608.97</b>	<b>37,500,000.00</b>	<b>37,500,000.00</b>
			<i>di cui già impegnato*</i>		0.00	0.00	0.00
			<i>di cui fondo pluriennale vincolato</i>	0.00	0.00	0.00	0.00
			previsione di cassa		116,100,251.13		
<b>TOTALE MISSIONE U.20 FONDI E ACCANTONAMENTI</b>							
		<b>69,642.16</b>	<b>previsione di competenza</b>	<b>66,707,196.36</b>	<b>421,280,250.80</b>	<b>128,993,968.06</b>	<b>136,898,448.50</b>
			<i>di cui già impegnato*</i>		0.00	0.00	0.00
			<i>di cui fondo pluriennale vincolato</i>	0.00	0.00	0.00	0.00
			previsione di cassa		521,349,892.96		

MISSIONE, PROGRAMMA, TITOLO	DENOMINAZIONE	RESIDUI PRESUNTI AL TERMINE DELL'ESERCIZIO PRECEDENTE QUELLO CUI SI RIFERISCE IL BILANCIO	Burc n. 27 del 27 Aprile 2015	PREVISIONI DEFINITIVE DELL'ANNO PRECEDENTE QUELLO CUI SI RIFERISCE IL BILANCIO (2)	PREVISIONI ANNO 2015	PREVISIONI ANNO 2016	PREVISIONI ANNO 2017	
<i>MISSIONE U.50 DEBITO PUBBLICO</i>								
<b>U.50.01 PROGRAMMA 50</b>	<b>Quota interessi ammortamento mutui e prestiti obbligazionari</b>							
TITOLO 1	Spese correnti	0.00	previsione di competenza	0.00	20,361,508.12	19,837,728.22	19,312,023.86	
			<i>di cui già impegnato*</i>		0.00	0.00	0.00	
			<i>di cui fondo pluriennale vincolato</i>	0.00	0.00	0.00	0.00	
			previsione di cassa		20,361,508.12			
<b>TOTALE PROGRAMMA 50</b>	<b>Quota interessi ammortamento mutui e prestiti obbligazionari</b>	<b>0.00</b>	<b>previsione di competenza</b>	<b>0.00</b>	<b>20,361,508.12</b>	<b>19,837,728.22</b>	<b>19,312,023.86</b>	
			<i>di cui già impegnato*</i>		0.00	0.00	0.00	
			<i>di cui fondo pluriennale vincolato</i>	0.00	0.00	0.00	0.00	
			previsione di cassa		20,361,508.12			
<b>U.50.02 PROGRAMMA 50</b>	<b>Quota capitale ammortamento mutui e prestiti obbligazionari</b>							
TITOLO 2	Spese in conto capitale	0.00	previsione di competenza	0.00	73,192,840.90	0.00	0.00	
			<i>di cui già impegnato*</i>		0.00	0.00	0.00	
			<i>di cui fondo pluriennale vincolato</i>	0.00	0.00	0.00	0.00	
			previsione di cassa		0.00			
TITOLO 4	Rimborso Prestiti	0.00	previsione di competenza	73,192,840.90	31,534,592.99	32,055,480.65	32,578,170.67	
			<i>di cui già impegnato*</i>		0.00	0.00	0.00	
			<i>di cui fondo pluriennale vincolato</i>	0.00	0.00	0.00	0.00	
			previsione di cassa		31,534,592.99			
<b>TOTALE PROGRAMMA 50</b>	<b>Quota capitale ammortamento mutui e prestiti obbligazionari</b>	<b>0.00</b>	<b>previsione di competenza</b>	<b>73,192,840.90</b>	<b>104,727,433.89</b>	<b>32,055,480.65</b>	<b>32,578,170.67</b>	
			<i>di cui già impegnato*</i>		0.00	0.00	0.00	
			<i>di cui fondo pluriennale vincolato</i>	0.00	0.00	0.00	0.00	
			previsione di cassa		31,534,592.99			
<b>TOTALE MISSIONE U.50 DEBITO PUBBLICO</b>					<b>0.00</b>	<b>73,192,840.90</b>	<b>125,088,942.01</b>	<b>51,893,208.87</b>
			<i>di cui già impegnato*</i>		0.00	0.00	0.00	
			<i>di cui fondo pluriennale vincolato</i>	0.00	0.00	0.00	0.00	
			previsione di cassa		51,896,101.11			

MISSIONE, PROGRAMMA, TITOLO	DENOMINAZIONE	RESIDUI PRESUNTI AL TERMINE DELL'ESERCIZIO PRECEDENTE QUELLO CUI SI RIFERISCE IL BILANCIO	Burc n. 27 del 27 Aprile 2015	PREVISIONI DEFINITIVE DELL'ANNO PRECEDENTE QUELLO CUI SI RIFERISCE IL BILANCIO (2)	PREVISIONI ANNO 2015	PREVISIONI ANNO 2016	PREVISIONI ANNO 2017
<i>MISSIONE U.60 ANTICIPAZIONI FINANZIARIE</i>							
<b>U.60.01 PROGRAMMA 60</b>	<b>Restituzione anticipazioni di tesoreria</b>						
TITOLO 5	Chiusura Anticipazioni ricevute da istituto tesoriere/cassiere	0.00	previsione di competenza	0.00	200,000,000.00	0.00	0.00
			<i>di cui già impegnato*</i>		0.00	0.00	0.00
			<i>di cui fondo pluriennale vincolato</i>	0.00	0.00	0.00	0.00
			previsione di cassa		200,000,000.00		
<b>TOTALE PROGRAMMA 60</b>	<b>Restituzione anticipazioni di tesoreria</b>	<b>0.00</b>	<b>previsione di competenza</b>	<b>0.00</b>	<b>200,000,000.00</b>	<b>0.00</b>	<b>0.00</b>
			<i>di cui già impegnato*</i>		0.00	0.00	0.00
			<i>di cui fondo pluriennale vincolato</i>	0.00	0.00	0.00	0.00
			previsione di cassa		200,000,000.00		
<b>TOTALE MISSIONE U.60 ANTICIPAZIONI FINANZIARIE</b>		<b>0.00</b>	<b>previsione di competenza</b>	<b>0.00</b>	<b>200,000,000.00</b>	<b>0.00</b>	<b>0.00</b>
			<i>di cui già impegnato*</i>		0.00	0.00	0.00
			<i>di cui fondo pluriennale vincolato</i>	0.00	0.00	0.00	0.00
			previsione di cassa		200,000,000.00		

MISSIONE, PROGRAMMA, TITOLO	DENOMINAZIONE	RESIDUI PRESUNTI AL TERMINO DELL'ESERCIZIO PRECEDENTE QUELLO CUI SI RIFERISCE IL BILANCIO	Burc n. 27 del 27 Aprile 2015	PREVISIONI DEFINITIVE DELL'ANNO PRECEDENTE QUELLO CUI SI RIFERISCE IL BILANCIO (2)	PREVISIONI ANNO 2015	PREVISIONI ANNO 2016	PREVISIONI ANNO 2017
<i>MISSIONE U.99 SERVIZI PER CONTO TERZI</i>							
<b>U.99.01 PROGRAMMA 99</b>	<b>Servizi per conto terzi - Partite di giro</b>						
TITOLO 7	Uscite per conto terzi e partite di giro	3,998,989.05	previsione di competenza	544,395,000.00	601,155,000.00	599,355,000.00	599,355,000.00
			di cui già impegnato*		0.00	0.00	0.00
			di cui fondo pluriennale vincolato	0.00	0.00	0.00	0.00
			previsione di cassa		605,153,989.05		
<b>TOTALE PROGRAMMA 99</b>	<b>Servizi per conto terzi - Partite di giro</b>	<b>3,998,989.05</b>	<b>previsione di competenza</b>	<b>544,395,000.00</b>	<b>601,155,000.00</b>	<b>599,355,000.00</b>	<b>599,355,000.00</b>
			di cui già impegnato*		0.00	0.00	0.00
			di cui fondo pluriennale vincolato	0.00	0.00	0.00	0.00
			previsione di cassa		605,153,989.05		
<b>U.99.02 PROGRAMMA 99</b>	<b>Anticipazioni per il finanziamento del sistema sanitario nazionale</b>						
TITOLO 7	Uscite per conto terzi e partite di giro	0.00	previsione di competenza	1,350,000,000.00	1,750,000,000.00	1,750,000,000.00	1,750,000,000.00
			di cui già impegnato*		0.00	0.00	0.00
			di cui fondo pluriennale vincolato	0.00	0.00	0.00	0.00
			previsione di cassa		1,750,000,000.00		
<b>TOTALE PROGRAMMA 99</b>	<b>Anticipazioni per il finanziamento del sistema sanitario nazionale</b>	<b>0.00</b>	<b>previsione di competenza</b>	<b>1,350,000,000.00</b>	<b>1,750,000,000.00</b>	<b>1,750,000,000.00</b>	<b>1,750,000,000.00</b>
			di cui già impegnato*		0.00	0.00	0.00
			di cui fondo pluriennale vincolato	0.00	0.00	0.00	0.00
			previsione di cassa		1,750,000,000.00		
<b>TOTALE MISSIONE U.99 SERVIZI PER CONTO TERZI</b>		<b>3,998,989.05</b>	<b>previsione di competenza</b>	<b>1,894,395,000.00</b>	<b>2,351,155,000.00</b>	<b>2,349,355,000.00</b>	<b>2,349,355,000.00</b>
			di cui già impegnato*		0.00	0.00	0.00
			di cui fondo pluriennale vincolato	0.00	0.00	0.00	0.00
			previsione di cassa		2,355,153,989.05		
<b>TOTALE MISSIONI</b>		<b>3,680,760,493.45</b>	<b>previsione di competenza</b>	<b>10,764,686,741.09</b>	<b>10,291,502,515.85</b>	<b>7,140,779,547.94</b>	<b>6,943,928,983.12</b>
			di cui già impegnato*		0.00	16,615,448.45	16,615,448.45
			di cui fondo pluriennale vincolato	0.00	0.00	0.00	0.00
			previsione di cassa		13,859,173,824.39		
<b>TOTALE GENERALE DELLE SPESE</b>		<b>3,680,760,493.45</b>	<b>previsione di competenza</b>	<b>10,764,686,741.09</b>	<b>10,291,502,515.85</b>	<b>7,140,779,547.94</b>	<b>6,943,928,983.12</b>
			di cui già impegnato*		0.00	16,615,448.45	16,615,448.45
			di cui fondo pluriennale vincolato	0.00	0.00	0.00	0.00
			previsione di cassa		13,859,173,824.39		

- \* Si tratta di somme, alla data di presentazione del bilancio, già impegnate negli esercizi precedenti, nel rispetto del principio contabile generale della competenza potenziata e del principio contabile applicato della contabilità finanziaria.
- (1) Indicare l'importo determinato nell'Allegato a) Risultato presunto di amministrazione (All a) Ris amm Pres) alla voce E, se negativo, o la quota di tale importo da ripianare nel corso dell'esercizio, secondo le modalità previste dall'ordinamento contabile.
- (2) Nel bilancio di previsione 2015 - 2017 è possibile indicare solo le previsioni di competenza dell'esercizio precedente, esclusi gli enti che hanno partecipato alla sperimentazione che indicano anche le previsioni di cassa dell'esercizio precedente.

**BILANCIO DI PREVISIONE  
RIEPILOGO GENERALE DELLE SPESE PERZIOLE**

TITOLO	DENOMINAZIONE	RESIDUI PRESUNTI AL TERMINO DELL'ESERCIZIO PRECEDENTE QUELLO CUI SI RIFERISCE IL BILANCIO		PREVISIONI DEFINITIVE DELL'ANNO PRECEDENTE QUELLO CUI SI RIFERISCE IL BILANCIO (2)	PREVISIONI ANNO 2015	PREVISIONI ANNO 2016	PREVISIONI ANNO 2017
	<b>DISAVANZO DI AMMINISTRAZIONE (1)</b>			0.00	0.00	0.00	0.00
<b>TITOLO 1</b>	<b>Spese correnti</b>	<b>1,622,228,586.02</b>	previsione di competenza	<b>0.00</b>	<b>4,622,553,275.23</b>	<b>4,277,254,412.51</b>	<b>4,277,973,861.59</b>
			di cui già impegnato*		0.00	1,615,448.45	1,615,448.45
			di cui fondo pluriennale vincolato	0.00	0.00	0.00	0.00
			previsione di cassa		6,227,456,641.40		
<b>TITOLO 2</b>	<b>Spese in conto capitale</b>	<b>2,053,799,863.47</b>	previsione di competenza	<b>0.00</b>	<b>3,001,220,744.05</b>	<b>401,004,623.53</b>	<b>201,760,080.71</b>
			di cui già impegnato*		0.00	15,000,000.00	15,000,000.00
			di cui fondo pluriennale vincolato	0.00	0.00	0.00	0.00
			previsione di cassa		4,959,256,642.46		
<b>TITOLO 3</b>	<b>Spese per incremento attività finanziarie</b>	<b>727,774.44</b>	previsione di competenza	<b>0.00</b>	<b>3,500,000.00</b>	<b>3,500,000.00</b>	<b>3,500,000.00</b>
			di cui già impegnato*		0.00	0.00	0.00
			di cui fondo pluriennale vincolato	0.00	0.00	0.00	0.00
			previsione di cassa		4,227,774.44		
<b>TITOLO 4</b>	<b>Rimborso Prestiti</b>	<b>5,280.47</b>	previsione di competenza	<b>0.00</b>	<b>113,073,496.57</b>	<b>109,665,511.90</b>	<b>111,340,040.82</b>
			di cui già impegnato*		0.00	0.00	0.00
			di cui fondo pluriennale vincolato	0.00	0.00	0.00	0.00
			previsione di cassa		113,078,777.04		
<b>TITOLO 5</b>	<b>Chiusura Anticipazioni ricevute da istituto tesoriere/cassiere</b>	<b>0.00</b>	previsione di competenza	<b>0.00</b>	<b>200,000,000.00</b>	<b>0.00</b>	<b>0.00</b>
			di cui già impegnato*		0.00	0.00	0.00
			di cui fondo pluriennale vincolato	0.00	0.00	0.00	0.00
			previsione di cassa		200,000,000.00		
<b>TITOLO 7</b>	<b>Uscite per conto terzi e partite di giro</b>	<b>3,998,989.05</b>	previsione di competenza	<b>0.00</b>	<b>2,351,155,000.00</b>	<b>2,349,355,000.00</b>	<b>2,349,355,000.00</b>
			di cui già impegnato*		0.00	0.00	0.00
			di cui fondo pluriennale vincolato	0.00	0.00	0.00	0.00
			previsione di cassa		2,355,153,989.05		
<b>TOTALE TITOLI</b>		<b>3,680,760,493.45</b>	previsione di competenza	<b>0.00</b>	<b>10,291,502,515.85</b>	<b>7,140,779,547.94</b>	<b>6,943,928,983.12</b>
			di cui già impegnato*		0.00	16,615,448.45	16,615,448.45
			di cui fondo pluriennale vincolato	0.00	0.00	0.00	0.00
			previsione di cassa		13,859,173,824.39		
<b>TOTALE GENERALE DELLE SPESE</b>		<b>3,680,760,493.45</b>	previsione di competenza	<b>0.00</b>	<b>10,291,502,515.85</b>	<b>7,140,779,547.94</b>	<b>6,943,928,983.12</b>
			di cui già impegnato*		0.00	16,615,448.45	16,615,448.45
			di cui fondo pluriennale vincolato	0.00	0.00	0.00	0.00
			previsione di cassa		13,859,173,824.39		

\* Si tratta di somme, alla data di presentazione del bilancio, già impegnate negli esercizi precedenti, nel rispetto del principio contabile generale della competenza potenziata e del principio contabile applicato della contabilità finanziaria.

RIEPILOGO GENERALE DELLE SPESE PER MISSIONI  
2015-2016-2017

RIEPILOGO DELLE MISSIONI	DENOMINAZIONE	RESIDUI PRESUNTI AL TERMINE DELL'ESERCIZIO PRECEDENTE QUELLO CUI SI RIFERISCE IL BILANCIO		PREVISIONI DEFINITIVE DELL'ANNO PRECEDENTE QUELLO CUI SI RIFERISCE IL BILANCIO (2)	PREVISIONI ANNO 2015	PREVISIONI ANNO 2016	PREVISIONI ANNO 2017
DISAVANZO DI AMMINISTRAZIONE (1)					0.00	0.00	0.00
<b>TOTALE MISSIONE U.01</b>	<b>Servizi istituzionali, generali e di gestione</b>	<b>86,116,784.23</b>	<b>previsione di competenza</b>	<b>0.00</b>	<b>203,336,928.08</b>	<b>157,283,239.71</b>	<b>152,993,539.11</b>
			<i>di cui già impegnato*</i>		<i>0.00</i>	<i>1,535,000.00</i>	<i>1,535,000.00</i>
			<i>di cui fondo pluriennale vincolato</i>	<i>0.00</i>	<i>0.00</i>	<i>0.00</i>	<i>0.00</i>
			<b>previsione di cassa</b>		<b>289,303,712.31</b>		
<b>TOTALE MISSIONE U.03</b>	<b>Ordine pubblico e sicurezza</b>	<b>5,140,643.42</b>	<b>previsione di competenza</b>	<b>0.00</b>	<b>71,494,538.13</b>	<b>111,315.61</b>	<b>76,310.32</b>
			<i>di cui già impegnato*</i>		<i>0.00</i>	<i>0.00</i>	<i>0.00</i>
			<i>di cui fondo pluriennale vincolato</i>	<i>0.00</i>	<i>0.00</i>	<i>0.00</i>	<i>0.00</i>
			<b>previsione di cassa</b>		<b>76,635,181.55</b>		
<b>TOTALE MISSIONE U.04</b>	<b>Istruzione e diritto allo studio</b>	<b>73,041,694.97</b>	<b>previsione di competenza</b>	<b>0.00</b>	<b>70,634,685.73</b>	<b>15,153,573.20</b>	<b>15,143,573.20</b>
			<i>di cui già impegnato*</i>		<i>0.00</i>	<i>4,000.00</i>	<i>4,000.00</i>
			<i>di cui fondo pluriennale vincolato</i>	<i>0.00</i>	<i>0.00</i>	<i>0.00</i>	<i>0.00</i>
			<b>previsione di cassa</b>		<b>143,676,380.70</b>		
<b>TOTALE MISSIONE U.05</b>	<b>Tutela e valorizzazione dei beni e attività culturali</b>	<b>78,255,711.70</b>	<b>previsione di competenza</b>	<b>0.00</b>	<b>90,013,214.39</b>	<b>3,287,001.59</b>	<b>3,112,001.59</b>
			<i>di cui già impegnato*</i>		<i>0.00</i>	<i>0.00</i>	<i>0.00</i>
			<i>di cui fondo pluriennale vincolato</i>	<i>0.00</i>	<i>0.00</i>	<i>0.00</i>	<i>0.00</i>
			<b>previsione di cassa</b>		<b>168,268,926.09</b>		
<b>TOTALE MISSIONE U.06</b>	<b>Politiche giovanili, sport e tempo libero</b>	<b>19,081,755.57</b>	<b>previsione di competenza</b>	<b>0.00</b>	<b>599,014.92</b>	<b>0.00</b>	<b>0.00</b>
			<i>di cui già impegnato*</i>		<i>0.00</i>	<i>0.00</i>	<i>0.00</i>
			<i>di cui fondo pluriennale vincolato</i>	<i>0.00</i>	<i>0.00</i>	<i>0.00</i>	<i>0.00</i>
			<b>previsione di cassa</b>		<b>19,680,770.49</b>		
<b>TOTALE MISSIONE U.07</b>	<b>Turismo</b>	<b>96,972,912.55</b>	<b>previsione di competenza</b>	<b>0.00</b>	<b>34,906,032.46</b>	<b>17,088,481.10</b>	<b>1,988,481.10</b>
			<i>di cui già impegnato*</i>		<i>0.00</i>	<i>15,000,000.00</i>	<i>15,000,000.00</i>
			<i>di cui fondo pluriennale vincolato</i>	<i>0.00</i>	<i>0.00</i>	<i>0.00</i>	<i>0.00</i>
			<b>previsione di cassa</b>		<b>131,878,945.01</b>		
<b>TOTALE MISSIONE U.08</b>	<b>Assetto del territorio ed edilizia abitativa</b>	<b>216,433,167.88</b>	<b>previsione di competenza</b>	<b>0.00</b>	<b>266,396,342.10</b>	<b>13,567,600.00</b>	<b>100,000.00</b>
			<i>di cui già impegnato*</i>		<i>0.00</i>	<i>0.00</i>	<i>0.00</i>
			<i>di cui fondo pluriennale vincolato</i>	<i>0.00</i>	<i>0.00</i>	<i>0.00</i>	<i>0.00</i>
			<b>previsione di cassa</b>		<b>482,829,509.98</b>		
<b>TOTALE MISSIONE U.09</b>	<b>Sviluppo sostenibile e tutela del territorio e dell'ambiente</b>	<b>311,293,860.97</b>	<b>previsione di competenza</b>	<b>0.00</b>	<b>1,019,142,312.28</b>	<b>331,133,734.65</b>	<b>189,576,664.86</b>
			<i>di cui già impegnato*</i>		<i>0.00</i>	<i>0.00</i>	<i>0.00</i>
			<i>di cui fondo pluriennale vincolato</i>	<i>0.00</i>	<i>0.00</i>	<i>0.00</i>	<i>0.00</i>
			<b>previsione di cassa</b>		<b>1,330,436,173.25</b>		



RIEPILOGO DELLE MISSIONI	DENOMINAZIONE	RESIDUI PRESUNTI AL TERMINE DELL'ESERCIZIO PRECEDENTE QUELLO CUI SI RIFERISCE IL BILANCIO	BURC n. 27 del 27 Aprile 2015	PREVISIONI DEFINITIVE DELL'ANNO PRECEDENTE QUELLO CUI SI RIFERISCE IL BILANCIO (2)	PREVISIONI ANNO 2015	PREVISIONI ANNO 2016	PREVISIONI ANNO 2017
<b>TOTALE MISSIONE U.10</b>	<b>Trasporti e diritto alla mobilità</b>	<b>377,881,985.25</b>	<b>previsione di competenza</b>	<b>0.00</b>	<b>933,915,063.45</b>	<b>243,460,141.73</b>	<b>237,389,909.92</b>
			<i>di cui già impegnato*</i>		<i>0.00</i>	<i>0.00</i>	<i>0.00</i>
			<i>di cui fondo pluriennale vincolato</i>	<i>0.00</i>	<i>0.00</i>	<i>0.00</i>	<i>0.00</i>
			<b>previsione di cassa</b>		<b>1,311,797,048.70</b>		
<b>TOTALE MISSIONE U.11</b>	<b>Soccorso civile</b>	<b>18,598,221.48</b>	<b>previsione di competenza</b>	<b>0.00</b>	<b>48,597,682.45</b>	<b>25,170,518.38</b>	<b>25,070,518.38</b>
			<i>di cui già impegnato*</i>		<i>0.00</i>	<i>0.00</i>	<i>0.00</i>
			<i>di cui fondo pluriennale vincolato</i>	<i>0.00</i>	<i>0.00</i>	<i>0.00</i>	<i>0.00</i>
			<b>previsione di cassa</b>		<b>67,195,903.93</b>		
<b>TOTALE MISSIONE U.12</b>	<b>Diritti sociali, politiche sociali e famiglia</b>	<b>61,346,673.09</b>	<b>previsione di competenza</b>	<b>0.00</b>	<b>81,147,115.25</b>	<b>33,513,000.00</b>	<b>31,820,000.00</b>
			<i>di cui già impegnato*</i>		<i>0.00</i>	<i>0.00</i>	<i>0.00</i>
			<i>di cui fondo pluriennale vincolato</i>	<i>0.00</i>	<i>0.00</i>	<i>0.00</i>	<i>0.00</i>
			<b>previsione di cassa</b>		<b>142,493,788.34</b>		
<b>TOTALE MISSIONE U.13</b>	<b>Tutela della salute</b>	<b>1,723,390,185.01</b>	<b>previsione di competenza</b>	<b>0.00</b>	<b>3,672,638,160.20</b>	<b>3,659,078,136.20</b>	<b>3,647,151,612.55</b>
			<i>di cui già impegnato*</i>		<i>0.00</i>	<i>0.00</i>	<i>0.00</i>
			<i>di cui fondo pluriennale vincolato</i>	<i>0.00</i>	<i>0.00</i>	<i>0.00</i>	<i>0.00</i>
			<b>previsione di cassa</b>		<b>5,278,853,125.36</b>		
<b>TOTALE MISSIONE U.14</b>	<b>Sviluppo economico e competitività</b>	<b>292,972,021.87</b>	<b>previsione di competenza</b>	<b>0.00</b>	<b>273,032,192.65</b>	<b>6,305,908.76</b>	<b>150,000.00</b>
			<i>di cui già impegnato*</i>		<i>0.00</i>	<i>0.00</i>	<i>0.00</i>
			<i>di cui fondo pluriennale vincolato</i>	<i>0.00</i>	<i>0.00</i>	<i>0.00</i>	<i>0.00</i>
			<b>previsione di cassa</b>		<b>566,004,214.52</b>		
<b>TOTALE MISSIONE U.15</b>	<b>Politiche per il lavoro e la formazione professionale</b>	<b>137,814,834.86</b>	<b>previsione di competenza</b>	<b>0.00</b>	<b>156,186,800.19</b>	<b>50,900,000.00</b>	<b>47,000,000.00</b>
			<i>di cui già impegnato*</i>		<i>0.00</i>	<i>76,448.45</i>	<i>76,448.45</i>
			<i>di cui fondo pluriennale vincolato</i>	<i>0.00</i>	<i>0.00</i>	<i>0.00</i>	<i>0.00</i>
			<b>previsione di cassa</b>		<b>271,215,033.96</b>		
<b>TOTALE MISSIONE U.16</b>	<b>Agricoltura, politiche agroalimentari e pesca</b>	<b>81,292,802.95</b>	<b>previsione di competenza</b>	<b>0.00</b>	<b>152,652,708.65</b>	<b>39,199,450.02</b>	<b>38,927,459.00</b>
			<i>di cui già impegnato*</i>		<i>0.00</i>	<i>0.00</i>	<i>0.00</i>
			<i>di cui fondo pluriennale vincolato</i>	<i>0.00</i>	<i>0.00</i>	<i>0.00</i>	<i>0.00</i>
			<b>previsione di cassa</b>		<b>233,945,511.60</b>		
<b>TOTALE MISSIONE U.17</b>	<b>Energia e diversificazione delle fonti energetiche</b>	<b>47,285,418.50</b>	<b>previsione di competenza</b>	<b>0.00</b>	<b>69,003,590.97</b>	<b>0.00</b>	<b>0.00</b>
			<i>di cui già impegnato*</i>		<i>0.00</i>	<i>0.00</i>	<i>0.00</i>
			<i>di cui fondo pluriennale vincolato</i>	<i>0.00</i>	<i>0.00</i>	<i>0.00</i>	<i>0.00</i>
			<b>previsione di cassa</b>		<b>116,504,486.40</b>		
<b>TOTALE MISSIONE U.18</b>	<b>Relazioni con le altre autonomie territoriali e locali</b>	<b>46,956,551.56</b>	<b>previsione di competenza</b>	<b>0.00</b>	<b>42,621,798.34</b>	<b>15,285,270.06</b>	<b>15,285,270.06</b>
			<i>di cui già impegnato*</i>		<i>0.00</i>	<i>0.00</i>	<i>0.00</i>
			<i>di cui fondo pluriennale vincolato</i>	<i>0.00</i>	<i>0.00</i>	<i>0.00</i>	<i>0.00</i>
			<b>previsione di cassa</b>		<b>89,578,349.90</b>		
<b>TOTALE MISSIONE U.19</b>	<b>Relazioni internazionali</b>	<b>2,816,636.38</b>	<b>previsione di competenza</b>	<b>0.00</b>	<b>7,660,142.80</b>	<b>0.00</b>	<b>0.00</b>
			<i>di cui già impegnato*</i>		<i>0.00</i>	<i>0.00</i>	<i>0.00</i>
			<i>di cui fondo pluriennale vincolato</i>	<i>0.00</i>	<i>0.00</i>	<i>0.00</i>	<i>0.00</i>
			<b>previsione di cassa</b>				

RIEPILOGO DELLE MISSIONI	DENOMINAZIONE	RESIDUI PRESUNTI AL TERMINE DELL'ESERCIZIO PRECEDENTE QUELLO CUI SI RIFERISCE IL BILANCIO	Burc n. 27 del 27 Aprile 2015	PREVISIONI DEFINITIVE DELL'ANNO PRECEDENTE QUELLO CUI SI RIFERISCE IL BILANCIO (2)	PREVISIONI ANNO 2015	PREVISIONI ANNO 2016	PREVISIONI ANNO 2017
<b>TOTALE MISSIONE U.20</b>	<b>FONDI E ACCANTONAMENTI</b>	<b>69,642.16</b>	previsione di competenza	<b>0.00</b>	<b>421,280,250.80</b>	<b>128,993,968.06</b>	<b>136,898,448.50</b>
			di cui già impegnato*		<i>0.00</i>	<i>0.00</i>	<i>0.00</i>
			di cui fondo pluriennale vincolato	<i>0.00</i>	<i>0.00</i>	<i>0.00</i>	<i>0.00</i>
			previsione di cassa		<b>521,349,892.96</b>		
<b>TOTALE MISSIONE U.50</b>	<b>DEBITO PUBBLICO</b>	<b>0.00</b>	previsione di competenza	<b>0.00</b>	<b>125,088,942.01</b>	<b>51,893,208.87</b>	<b>51,890,194.53</b>
			di cui già impegnato*		<i>0.00</i>	<i>0.00</i>	<i>0.00</i>
			di cui fondo pluriennale vincolato	<i>0.00</i>	<i>0.00</i>	<i>0.00</i>	<i>0.00</i>
			previsione di cassa		<b>51,896,101.11</b>		
<b>TOTALE MISSIONE U.60</b>	<b>ANTICIPAZIONI FINANZIARIE</b>	<b>0.00</b>	previsione di competenza	<b>0.00</b>	<b>200,000,000.00</b>	<b>0.00</b>	<b>0.00</b>
			di cui già impegnato*		<i>0.00</i>	<i>0.00</i>	<i>0.00</i>
			di cui fondo pluriennale vincolato	<i>0.00</i>	<i>0.00</i>	<i>0.00</i>	<i>0.00</i>
			previsione di cassa		<b>200,000,000.00</b>		
<b>TOTALE MISSIONE U.99</b>	<b>SERVIZI PER CONTO TERZI</b>	<b>3,998,989.05</b>	previsione di competenza	<b>0.00</b>	<b>2,351,155,000.00</b>	<b>2,349,355,000.00</b>	<b>2,349,355,000.00</b>
			di cui già impegnato*		<i>0.00</i>	<i>0.00</i>	<i>0.00</i>
			di cui fondo pluriennale vincolato	<i>0.00</i>	<i>0.00</i>	<i>0.00</i>	<i>0.00</i>
			previsione di cassa		<b>2,355,153,989.05</b>		
<b>TOTALE MISSIONI</b>		<b>3,680,760,493.45</b>	previsione di competenza	<b>0.00</b>	<b>10,291,502,515.85</b>	<b>7,140,779,547.94</b>	<b>6,943,928,983.12</b>
			di cui già impegnato*		<i>0.00</i>	<i>16,615,448.45</i>	<i>16,615,448.45</i>
			di cui fondo pluriennale vincolato	<i>0.00</i>	<i>0.00</i>	<i>0.00</i>	<i>0.00</i>
			previsione di cassa		<b>13,859,173,824.39</b>		
<b>TOTALE GENERALE DELLE SPESE</b>		<b>3,680,760,493.45</b>	previsione di competenza	<b>0.00</b>	<b>10,291,502,515.85</b>	<b>7,140,779,547.94</b>	<b>6,943,928,983.12</b>
			di cui già impegnato*		<i>0.00</i>	<i>16,615,448.45</i>	<i>16,615,448.45</i>
			di cui fondo pluriennale vincolato	<i>0.00</i>	<i>0.00</i>	<i>0.00</i>	<i>0.00</i>
			previsione di cassa		<b>13,859,173,824.39</b>		

\* Si tratta di somme, alla data di presentazione del bilancio, già impegnate negli esercizi precedenti, nel rispetto del principio contabile generale della competenza potenziata e del principio contabile applicato della contabilità finanziaria.



**Regione Calabria**

**QUADRO GENERALE RIASSUNTIVO PER GLI ANNI  
2015 - 2017**

(Art. 11 e allegato 4/1 decreto legislativo 23 giugno 2011, n. 118)

**CON FUNZIONE CONOSCITIVA**

**QUADRO GENERALE RIASSUNTIVO  
2015 - 2016 - 2017**

Burc n. 27 del 27 Aprile 2015

ENTRATE	CASSA ANNO 2015	COMPETENZA ANNO 2015	COMPETENZA ANNO 2016	COMPETENZA ANNO 2017	SPESE	CASSA ANNO 2015	COMPETENZA ANNO 2015	COMPETENZA ANNO 2016	COMPETENZA ANNO 2017
<b>FONDO DI CASSA PRESUNTO ALL'INIZIO DELL'ESERCIZIO</b>	751,637,225.11								
<b>UTILIZZO AVANZO PRESUNTO DI AMMINISTRAZIONE</b>		1,985,907,481.68	0.00	0.00	<b>DISAVANZO DI AMMINISTRAZIONE</b>		0.00	0.00	0.00
<b>FONDO PLURIENNALE VINCOLATO</b>		0.00	0.00	0.00					
<i>TITOLO 1 - Entrate correnti di natura tributaria, contributiva e perequativa</i>	5,216,207,471.05	4,294,393,360.92	4,289,046,415.87	4,289,046,415.87	<i>TITOLO 1 - Spese correnti</i>	6,227,456,641.40	4,622,553,275.23	4,277,254,412.51	4,277,973,861.59
					<i>- di cui fondo pluriennale vincolato</i>		0.00	0.00	0.00
<i>TITOLO 2 - Trasferimenti correnti</i>	858,175,942.85	271,071,532.59	269,529,124.61	271,669,159.79					
<i>TITOLO 3 - Entrate extratributarie</i>	324,737,001.42	5,839,760.19	5,585,000.00	5,585,000.00					
<i>TITOLO 4 - Entrate in conto capitale</i>	4,640,290,224.87	848,581,696.73	223,764,007.46	24,773,407.46	<i>TITOLO 2 - Spese in conto capitale</i>	4,959,256,642.46	3,001,220,744.05	401,004,623.53	201,760,080.71
					<i>- di cui fondo pluriennale vincolato</i>		0.00	0.00	0.00
<i>TITOLO 5 - Entrate da riduzione di attività finanziarie</i>	3,500,000.00	3,500,000.00	3,500,000.00	3,500,000.00	<i>TITOLO 3 - Spese per incremento attività finanziarie</i>	4,227,774.44	3,500,000.00	3,500,000.00	3,500,000.00
<b>TOTALE ENTRATE FINALI</b>	<b>11,042,910,640.19</b>	<b>5,423,386,350.43</b>	<b>4,791,424,547.94</b>	<b>4,594,573,983.12</b>	<b>TOTALE SPESE FINALI</b>	<b>11,190,941,058.30</b>	<b>7,627,274,019.28</b>	<b>4,681,759,036.04</b>	<b>4,483,233,942.30</b>
<i>TITOLO 6 - Accensione Prestiti</i>	521,838,864.53	331,053,683.74	0.00	0.00	<i>TITOLO 4 - Rimborso Prestiti</i>	113,078,777.04	113,073,496.57	109,665,511.90	111,340,040.82
<i>TITOLO 7 - Anticipazioni da Istituto Tesoriere</i>	200,000,000.00	200,000,000.00	0.00	0.00	<i>TITOLO 5 - Chiusura Anticipazioni ricevute da istituto tesoriere/ cassiere</i>	200,000,000.00	200,000,000.00	0.00	0.00
<i>TITOLO 9 - Entrate per conto terzi e partite di giro</i>	2,356,460,856.71	2,351,155,000.00	2,349,355,000.00	2,349,355,000.00	<i>TITOLO 7 - Uscite per conto terzi e partite di giro</i>	2,355,153,989.05	2,351,155,000.00	2,349,355,000.00	2,349,355,000.00
<b>Totale titoli</b>	<b>14,121,210,361.43</b>	<b>8,305,595,034.17</b>	<b>7,140,779,547.94</b>	<b>6,943,928,983.12</b>	<b>Totale titoli</b>	<b>13,859,173,824.39</b>	<b>10,291,502,515.85</b>	<b>7,140,779,547.94</b>	<b>6,943,928,983.12</b>
<b>TOTALE COMPLESSIVO ENTRATE</b>	<b>14,872,847,586.54</b>	<b>10,291,502,515.85</b>	<b>7,140,779,547.94</b>	<b>6,943,928,983.12</b>	<b>TOTALE COMPLESSIVO SPESE</b>	<b>13,859,173,824.39</b>	<b>10,291,502,515.85</b>	<b>7,140,779,547.94</b>	<b>6,943,928,983.12</b>
<b>Fondo di cassa finale presunto</b>	<b>1.013.673.762,15</b>								



**Regione Calabria**

# **EQUILIBRI DI BILANCIO PER GLI ANNI 2015 - 2017**

(Art. 11 a allegato 4/1 decreto legislativo 23 giugno 2011, n. 118)

**CON FUNZIONE CONOSCITIVA**

**BILANCIO DI PREVISIONE**  
**EQUILIBRI DI BILANCIO**  
*(solo per le Regioni)\**

EQUILIBRI DI BILANCIO		COMPETENZA ANNO 2015	COMPETENZA ANNO 2016	COMPETENZA ANNO 2017
Utilizzo risultato di amministrazione presunto vincolato per il finanziamento di spese correnti	(+)	373.724.432,80		
Ripiano disavanzo presunto di amministrazione esercizio precedente <sup>(1)</sup>	(-)	0,00	0,00	0,00
Fondo pluriennale vincolato per spese correnti iscritto in entrata	(+)	0,00	0,00	0,00
Entrate titoli 1-2-3	(+)	4.571.304.653,70	4.564.160.540,48	4.566.300.575,66
Entrate in conto capitale per Contributi agli investimenti direttamente destinati al rimborso dei prestiti da amministrazioni pubbliche <sup>(2)</sup>	(+)	24.773.407,46	24.773.407,46	24.773.407,46
Entrate Titolo 4.03 - Altri trasferimenti in conto capitale	(+)	0,00	0,00	0,00
Entrate titolo 5.00 - Spese titolo 3.00 - Variazioni attività finanziarie	(+)	0,00	0,00	0,00
Entrate in c/capitale destinate all'estinzione anticipata di prestiti <sup>(3)</sup>	(+)	0,00	0,00	0,00
Entrate per accensioni di prestiti destinate all'estinzione anticipata di prestiti	(+)	0,00	0,00	0,00
Entrate di parte capitale destinate a spese correnti in base a specifiche disposizioni di legge o dei principi contabili	(+)	0,00	0,00	0,00
Spese correnti	(-)	4.622.553.275,23	4.277.254.412,51	4.277.973.861,59
- di cui fondo pluriennale vincolato		0,00	0,00	0,00
Spese Titolo 2.04 - Altri trasferimenti in conto capitale	(-)	162.402.236,79	117.098.000,00	117.098.000,00
Variazioni di attività finanziarie <sup>(4)</sup>	(+)	0,00	0,00	0,00
Rimborso prestiti	(-)	113.073.496,57	109.665.511,90	111.340.040,82
- di cui per estinzione anticipata di prestiti		0,00	0,00	0,00
<b>A) Equilibrio di parte corrente</b>		<b>71.773.485,37</b>	<b>84.916.023,53</b>	<b>84.662.080,71</b>
Utilizzo risultato presunto di amministrazione vincolato per il finanziamento di spese d'investimento	(+)	1.612.183.048,88	0,00	0,00
Fondo pluriennale vincolato per spese in conto capitale iscritto in entrata	(+)	0,00	0,00	0,00
Entrate in conto capitale (Titolo 4)	(+)	848.581.696,73	223.764.007,46	24.773.407,46
Entrate per accensioni di prestiti (titolo 6)	(+)	331.053.683,74	0,00	0,00
Entrate Titolo 5.01.01 - Alienazioni di partecipazioni	(+)			
Entrate in conto capitale per Contributi agli investimenti direttamente destinati al rimborso dei prestiti da amministrazioni pubbliche <sup>(2)</sup>	(-)	24.773.407,46	24.773.407,46	24.773.407,46
Entrate in c/capitale destinate all'estinzione anticipata di prestiti <sup>(3)</sup>	(-)	0,00	0,00	0,00
Entrate di parte capitale destinate a spese correnti in base a specifiche disposizioni di legge o dei principi contabili	(-)	0,00	0,00	0,00
Entrate per accensioni di prestiti destinate all'estinzione anticipata di prestiti	(-)	0,00	0,00	0,00
Entrate Titolo 4.03 - Altri trasferimenti in conto capitale	(-)	0,00	0,00	0,00
Spese in conto capitale	(-)	3.001.220.744,05	401.004.623,53	201.760.080,71
- di cui fondo pluriennale vincolato		0,00	0,00	0,00
Spese Titolo 2.04 - Altri trasferimenti in conto capitale	(+)	162.402.236,79	117.098.000,00	117.098.000,00
Spese Titolo 3.01.01 - Acquisizioni di partecipazioni e conferimenti di capitale	(-)	0,00	0,00	0,00
Disavanzo pregresso derivante da debito autorizzato e non contratto (presunto)	(-)	0,00	0,00	0,00
<b>B) Equilibrio di parte capitale</b>		<b>-71.773.485,37</b>	<b>-84.916.023,53</b>	<b>-84.662.080,71</b>
Utilizzo risultato presunto di amministrazione vincolato al finanziamento di attività finanziarie	(+)	0,00	0,00	0,00
Entrate titolo 5.00 - Riduzioni attività finanziarie	(+)	3.500.000,00	3.500.000,00	3.500.000,00
Spese titolo 3.00 - Incremento attività finanziarie	(-)	3.500.000,00	3.500.000,00	3.500.000,00
Entrate Titolo 5.01.01 - Alienazioni di partecipazioni	(-)	0,00	0,00	0,00
Spese Titolo 3.01.01 - Acquisizioni di partecipazioni e conferimenti di capitale	(+)	0,00	0,00	0,00
<b>C) Variazioni attività finanziaria</b>		<b>0,00</b>	<b>0,00</b>	<b>0,00</b>
<b>EQUILIBRIO FINALE (D=A+B)</b>		<b>0,00</b>	<b>0,00</b>	<b>0,00</b>

(\*) Indicare gli anni di riferimento N, N+1 e N+2.

(1) Escluso il disavanzo derivante dal debito autorizzato e non contratto

(2) Corrispondono alle entrate in conto capitale relative ai soli contributi agli investimenti destinati al rimborso prestiti corrispondenti alla voce del piano dei conti finanziario con codifica E.4.02.06.00.000.

(3) Il corrispettivo della cessione di beni immobili può essere destinato all'estinzione anticipata di prestiti - principio applicato della contabilità finanziaria 3.13.

(4) Indicare l'importo della lettera C) conservando il segno (+) o (-).



**Regione Calabria**

**PROSPETTO ESPLICATIVO DEL PRESUNTO  
RISULTATO DI AMMINISTRAZIONE**

(Art. 11 e allegato 4/1 decreto legislativo 23 giugno 2011, n. 118)

**CON FUNZIONE CONOSCITIVA**

Allegato a) Risultato presunto di amministrazione

TABELLA DIMOSTRATIVA DEL RISULTATO DI AMMINISTRAZIONE PRESUNTO

1) Determinazione del risultato di amministrazione presunto al 31/12/ 2014		
(+)	Risultato di amministrazione iniziale dell'esercizio 2014	6.292.462.685,83
(+)	Fondo pluriennale vincolato iniziale dell'esercizio 2014	-
(+)	Entrate già accertate nell'esercizio 2014	6.400.911.496,41
(-)	Uscite già impegnate nell'esercizio 2014	9.588.718.441,60
+/-	Variazioni dei residui attivi già verificatesi nell'esercizio 2014	261.703.525,72
-/+	Variazioni dei residui passivi già verificatesi nell'esercizio 2014	43.539.844,00
=	<b>Risultato di amministrazione dell'esercizio 2014 alla data di redazione del bilancio di previsione dell'anno N</b>	<b>2.886.492.058,92</b>
+	Entrate che prevedo di accertare per il restante periodo dell'esercizio 2014	-
-	Spese che prevedo di impegnare per il restante periodo dell'esercizio 2014	-
+/-	Variazioni dei residui attivi, presunte per il restante periodo dell'esercizio 2014	-
-/+	Variazioni dei residui passivi, presunte per il restante periodo dell'esercizio 2014	-
-	Fondo pluriennale vincolato finale presunto dell'esercizio 2014 <sup>(1)</sup>	-
=	A) Risultato di amministrazione presunto al 31/12/2014 <sup>(2)</sup>	<b>2.886.492.058,92</b>

2) Composizione del risultato di amministrazione presunto al 31/12/ 2014:	
<b>Parte accantonata</b> <sup>(3)</sup>	
Fondo crediti di dubbia esigibilità al 31/12/N-1 <sup>(4)</sup>	-
Fondo .....al 31/12/N-1 <sup>(5)</sup>	
Fondo .....al 31/12/N-1	
<b>B) Totale parte accantonata</b>	<b>0,00</b>
<b>Parte vincolata</b>	
Vincoli derivanti da leggi e dai principi contabili	383.073.329,09
Vincoli derivanti da trasferimenti	1.608.109.925,68
Vincoli derivanti dalla contrazione di mutui	
Vincoli formalmente attribuiti dall'ente	
Vincoli derivanti dalla somma ricevuta per l'estinzione di contratti di finanza derivata	27.544.229,00
Vincoli derivanti dal contratto di anticipazione di liquidità ex art.2 del D.L. 35/2013	73.192.840,90
Vincoli attribuiti nelle more della chiusura dei conti 2014 e del riaccertamento straordinario dei residui	794.571.734,25
<b>C) Totale parte vincolata</b>	<b>2.886.492.058,92</b>
<b>Parte destinata agli investimenti</b>	
<b>D) Totale destinata agli investimenti</b>	
<b>E) Totale parte disponibile (E=A-B-C-D)</b>	<b>-</b>
Se E è negativo, tale importo è iscritto tra le spese del bilancio di previsione come disavanzo da ripianare <sup>(6)</sup>	

3) Utilizzo quote vincolate del risultato di amministrazione presunto al 31/12/N-1 <sup>(7)</sup> :	
<b>Utilizzo quota vincolata</b>	
Utilizzo vincoli derivanti da leggi e dai principi contabili	277.060.486,10
Utilizzo vincoli derivanti da trasferimenti	1.608.109.925,68
Utilizzo vincoli derivanti dalla contrazione di mutui	
Utilizzo vincoli formalmente attribuiti dall'ente	
Utilizzo altri vincoli da specificare	100.737.069,90
<b>Totale utilizzo avanzo di amministrazione presunto</b>	<b>1.985.907.481,68</b>

, Indicare gli anni di riferimento N e N-1.

<sup>(1)</sup> Indicare l'importo del fondo pluriennale vincolato totale stanziato in entrata del bilancio di previsione per l'esercizio N.

<sup>(2)</sup> Se negativo, le regioni indicano in nota la quota del disavanzo corrispondente al debito autorizzato e non contratto, distintamente da quella derivante dalla gestione ordinaria.

<sup>(3)</sup> Non comprende il fondo pluriennale vincolato.

Indicare l'importo del fondo crediti di dubbia esigibilità risultante nel prospetto del risultato di amministrazione allegato al consuntivo dell'esercizio N-2, incrementato dell'accantonamento al fondo crediti di dubbia esigibilità stanziato nel bilancio di previsione N-1 (importo aggiornato), al netto degli eventuali utilizzi del fondo successivi all'approvazione del consuntivo N-2. Se il bilancio di previsione dell'esercizio N-1 è approvato nel corso dell'esercizio N, indicare, sulla base dei dati di preconsuntivo o di consuntivo, l'importo del fondo crediti di dubbia esigibilità del prospetto del risultato di amministrazione del rendiconto dell'esercizio N-1.

Indicare l'importo del fondo ..... risultante nel prospetto del risultato di amministrazione allegato al consuntivo dell'esercizio N-2, incrementato dell'importo realtivo al fondo ..... stanziato nel bilancio di previsione N-1 (importo aggiornato), al netto degli eventuali utilizzi del fondo successivi all'approvazione del consuntivo N-2. Se il bilancio di previsione dell'esercizio N è approvato nel corso dell'esercizio N, indicare, sulla base dei dati di preconsuntivo o di consuntivo, l'importo del fondo ..... indicato nel prospetto del risultato di amministrazione del rendiconto dell'esercizio N.

<sup>(6)</sup> In caso di risultato negativo, le regioni indicano in nota la quota del disavanzo corrispondente al debito autorizzato e non contratto, distintamente da quella derivante dalla gestione ordinaria e iscrivono nel passivo del bilancio di previsione N l'importo di cui alla lettera E, distinguendo le due componenti del disavanzo. A decorrere dal 2016 si fa riferimento all'ammontare del debito autorizzato alla data del 31 dicembre 2015.

<sup>(7)</sup> Indicare i riferimenti normativi delle quote vincolate del risultato di amministrazione iscritte in entrata del bilancio di previsione N





**Regione Calabria**

**PROSPETTO CONCERNENTE LA COMPOSIZIONE,  
PER MISSIONI E PROGRAMMI DEL FONDO  
PLURIENNALE VINCOLATO PER GLI ANNI 2015 - 2017**

(Art. 11 e allegato 4/1 decreto legislativo 23 giugno 2011, n. 118)

**CON FUNZIONE CONOSCITIVA**

Burc n. 27 del 27 Aprile 2015  
**COMPOSIZIONE PER MISSIONI E PROGRAMMI DEL FONDO PLURIENNALE VINCOLATO DELL'ESERCIZIO 2015 DI RIFERIMENTO DEL BILANCIO\***

MISSIONI E PROGRAMMI	Fondo pluriennale vincolato al 31 dicembre dell'esercizio 2014	Spese impegnate negli esercizi precedenti con copertura costituita dal fondo pluriennale vincolato e imputate all'esercizio 2015	Quota del fondo pluriennale vincolato al 31 dicembre dell'esercizio 2014, non destinata ad essere utilizzata nell'esercizio 2015 e rinviata all'esercizio 2016 e successivi	Spese che si prevede di impegnare nell'esercizio 2015, con copertura costituita dal fondo pluriennale vincolato con imputazione agli esercizi :				Fondo pluriennale vincolato al 31 dicembre dell'esercizio 2015
				2016	2017	Anni successivi	Imputazione non ancora definita	
	(a)	(b)	(c)=(a) - (b)	(d)	(e)	(f)	(g)	(h) = (c)+(d)+(e)+(f)+(g)
<b>U.01 MISSIONE U.01 - Servizi istituzionali, generali e di gestione</b>								
01 Organi istituzionali	0.00	0.00	0.00	0.00	0.00	0.00	0.00	0.00
01 Segreteria generale	0.00	0.00	0.00	0.00	0.00	0.00	0.00	0.00
01 Gestione economica, finanziaria, programmazione e provveditorato	0.00	0.00	0.00	0.00	0.00	0.00	0.00	0.00
01 Gestione delle entrate tributarie e servizi fiscali	0.00	0.00	0.00	0.00	0.00	0.00	0.00	0.00
01 Gestione dei beni demaniali e patrimoniali	0.00	0.00	0.00	0.00	0.00	0.00	0.00	0.00
01 Ufficio tecnico	0.00	0.00	0.00	0.00	0.00	0.00	0.00	0.00
01 Elezioni e consultazioni popolari - Anagrafe e stato civile	0.00	0.00	0.00	0.00	0.00	0.00	0.00	0.00
01 Statistica e sistemi informativi	0.00	0.00	0.00	0.00	0.00	0.00	0.00	0.00
01 Risorse umane	0.00	0.00	0.00	0.00	0.00	0.00	0.00	0.00
01 Altri servizi generali	0.00	0.00	0.00	0.00	0.00	0.00	0.00	0.00
01 Politica regionale unitaria per i servizi istituzionali, generali e di gestione (solo per le Regioni)	0.00	0.00	0.00	0.00	0.00	0.00	0.00	0.00
<b>TOTALE MISSIONE U.01 - Servizi istituzionali, generali e di gestione</b>	<b>0.00</b>	<b>0.00</b>	<b>0.00</b>	<b>0.00</b>	<b>0.00</b>	<b>0.00</b>	<b>0.00</b>	<b>0.00</b>
<b>U.03 MISSIONE U.03 - Ordine pubblico e sicurezza</b>								
03 Polizia locale e amministrativa	0.00	0.00	0.00	0.00	0.00	0.00	0.00	0.00
03 Sistema integrato di sicurezza urbana	0.00	0.00	0.00	0.00	0.00	0.00	0.00	0.00
<b>TOTALE MISSIONE U.03 - Ordine pubblico e sicurezza</b>	<b>0.00</b>	<b>0.00</b>	<b>0.00</b>	<b>0.00</b>	<b>0.00</b>	<b>0.00</b>	<b>0.00</b>	<b>0.00</b>
<b>U.04 MISSIONE U.04 - Istruzione e diritto allo studio</b>								
04 Altri ordini di istruzione non universitaria	0.00	0.00	0.00	0.00	0.00	0.00	0.00	0.00
04 Edilizia scolastica	0.00	0.00	0.00	0.00	0.00	0.00	0.00	0.00
04 Istruzione universitaria	0.00	0.00	0.00	0.00	0.00	0.00	0.00	0.00
04 Istruzione tecnica superiore	0.00	0.00	0.00	0.00	0.00	0.00	0.00	0.00
04 Servizi ausiliari all'istruzione	0.00	0.00	0.00	0.00	0.00	0.00	0.00	0.00
04 Diritto allo studio	0.00	0.00	0.00	0.00	0.00	0.00	0.00	0.00
04 Politica regionale unitaria per l'istruzione e il diritto allo studio (solo per le Regioni)	0.00	0.00	0.00	0.00	0.00	0.00	0.00	0.00

MISSIONI E PROGRAMMI		Fondo pluriennale vincolato al 31 dicembre dell'esercizio 2014	Spese impegnate negli esercizi precedenti con copertura costituita dal fondo pluriennale vincolato e imputate all'esercizio 2015	Quota del fondo pluriennale vincolato al 31 dicembre dell'esercizio 2014, non destinata ad essere utilizzata nell'esercizio 2015 e rinviata all'esercizio 2016 e successivi	Spese che si prevede di impegnare nell'esercizio 2015, con copertura costituita dal fondo pluriennale vincolato con imputazione agli esercizi :				Fondo pluriennale vincolato al 31 dicembre dell'esercizio 2015
					2016	2017	Anni successivi	Imputazione non ancora definita	
		(a)	(b)	(c)=(a) - (b)	(d)	(e)	(f)	(g)	(h) = (c)+(d)+(e)+(f)+(g)
<b>U.04</b>	<b>MISSIONE U.04 - Istruzione e diritto allo studio</b>								
	<b>TOTALE MISSIONE U.04 - Istruzione e diritto allo studio</b>	<b>0.00</b>	<b>0.00</b>	<b>0.00</b>	<b>0.00</b>	<b>0.00</b>	<b>0.00</b>	<b>0.00</b>	<b>0.00</b>
<b>U.05</b>	<b>MISSIONE U.05 - Tutela e valorizzazione dei beni e attività culturali</b>								
05	Valorizzazione dei beni di interesse storico.	0.00	0.00	0.00	0.00	0.00	0.00	0.00	0.00
05	Attività culturali e interventi diversi nel settore culturale	0.00	0.00	0.00	0.00	0.00	0.00	0.00	0.00
05	Politica regionale unitaria per la tutela dei beni e delle attività culturali	0.00	0.00	0.00	0.00	0.00	0.00	0.00	0.00
	<b>TOTALE MISSIONE U.05 - Tutela e valorizzazione dei beni e attività culturali</b>	<b>0.00</b>	<b>0.00</b>	<b>0.00</b>	<b>0.00</b>	<b>0.00</b>	<b>0.00</b>	<b>0.00</b>	<b>0.00</b>
<b>U.06</b>	<b>MISSIONE U.06 - Politiche giovanili, sport e tempo libero</b>								
06	Sport e tempo libero	0.00	0.00	0.00	0.00	0.00	0.00	0.00	0.00
06	Giovani	0.00	0.00	0.00	0.00	0.00	0.00	0.00	0.00
	<b>TOTALE MISSIONE U.06 - Politiche giovanili, sport e tempo libero</b>	<b>0.00</b>	<b>0.00</b>	<b>0.00</b>	<b>0.00</b>	<b>0.00</b>	<b>0.00</b>	<b>0.00</b>	<b>0.00</b>
<b>U.07</b>	<b>MISSIONE U.07 - Turismo</b>								
07	Sviluppo e valorizzazione del turismo	0.00	0.00	0.00	0.00	0.00	0.00	0.00	0.00
	<b>TOTALE MISSIONE U.07 - Turismo</b>	<b>0.00</b>	<b>0.00</b>	<b>0.00</b>	<b>0.00</b>	<b>0.00</b>	<b>0.00</b>	<b>0.00</b>	<b>0.00</b>
<b>U.08</b>	<b>MISSIONE U.08 - Assetto del territorio ed edilizia abitativa</b>								
08	Urbanistica e assetto del territorio	0.00	0.00	0.00	0.00	0.00	0.00	0.00	0.00
08	Edilizia residenziale pubblica e locale e piani di edilizia economico-popolare	0.00	0.00	0.00	0.00	0.00	0.00	0.00	0.00
08	Politica regionale unitaria per l'assetto del territorio e l'edilizia abitativa	0.00	0.00	0.00	0.00	0.00	0.00	0.00	0.00
	<b>TOTALE MISSIONE U.08 - Assetto del territorio ed edilizia abitativa</b>	<b>0.00</b>	<b>0.00</b>	<b>0.00</b>	<b>0.00</b>	<b>0.00</b>	<b>0.00</b>	<b>0.00</b>	<b>0.00</b>
<b>U.09</b>	<b>MISSIONE U.09 - Sviluppo sostenibile e tutela del territorio e dell'aml</b>								
09	Difesa del suolo	0.00	0.00	0.00	0.00	0.00	0.00	0.00	0.00
09	Tutela, valorizzazione e recupero ambientale	0.00	0.00	0.00	0.00	0.00	0.00	0.00	0.00
09	Rifiuti	0.00	0.00	0.00	0.00	0.00	0.00	0.00	0.00

MISSIONI E PROGRAMMI		Fondo pluriennale vincolato al 31 dicembre dell'esercizio 2014	Spese impegnate negli esercizi precedenti con copertura costituita dal fondo pluriennale vincolato e imputate all'esercizio 2015	Quota del fondo pluriennale vincolato al 31 dicembre dell'esercizio 2014, non destinata ad essere utilizzata nell'esercizio 2015 e rinviata all'esercizio 2016 e successivi	Spese che si prevede di impegnare nell'esercizio 2015, con copertura costituita dal fondo pluriennale vincolato con imputazione agli esercizi :				Fondo pluriennale vincolato al 31 dicembre dell'esercizio 2015
					2016	2017	Anni successivi	Imputazione non ancora definita	
		(a)	(b)	(c)=(a) - (b)	(d)	(e)	(f)	(g)	(h) = (c)+(d)+(e)+(f)+(g)
<b>U.09</b>	<b>MISSIONE U.09 - Sviluppo sostenibile e tutela del territorio e dell'ambiente</b>								
09	Servizio idrico integrato	0.00	0.00	0.00	0.00	0.00	0.00	0.00	0.00
09	Aree protette, parchi naturali, protezione naturalistica e forestazione	0.00	0.00	0.00	0.00	0.00	0.00	0.00	0.00
09	Tutela e valorizzazione delle risorse idriche	0.00	0.00	0.00	0.00	0.00	0.00	0.00	0.00
09	Sviluppo sostenibile territorio montano piccoli Comuni	0.00	0.00	0.00	0.00	0.00	0.00	0.00	0.00
09	Qualità dell'aria e riduzione dell'inquinamento	0.00	0.00	0.00	0.00	0.00	0.00	0.00	0.00
09	Politica regionale unitaria per lo sviluppo sostenibile e la tutela del territorio e l'ambiente	0.00	0.00	0.00	0.00	0.00	0.00	0.00	0.00
	<b>TOTALE MISSIONE U.09 - Sviluppo sostenibile e tutela del territorio e dell'ambiente</b>	<b>0.00</b>	<b>0.00</b>	<b>0.00</b>	<b>0.00</b>	<b>0.00</b>	<b>0.00</b>	<b>0.00</b>	<b>0.00</b>
<b>U.10</b>	<b>MISSIONE U.10 - Trasporti e diritto alla mobilità</b>								
10	Trasporto ferroviario	0.00	0.00	0.00	0.00	0.00	0.00	0.00	0.00
10	Trasporto pubblico locale	0.00	0.00	0.00	0.00	0.00	0.00	0.00	0.00
10	Trasporto per vie d'acqua	0.00	0.00	0.00	0.00	0.00	0.00	0.00	0.00
10	Altre modalità di trasporto	0.00	0.00	0.00	0.00	0.00	0.00	0.00	0.00
10	Viabilità e infrastrutture stradali	0.00	0.00	0.00	0.00	0.00	0.00	0.00	0.00
10	Politica regionale unitaria per i trasporti e il diritto alla mobilità (solo per le Regioni)	0.00	0.00	0.00	0.00	0.00	0.00	0.00	0.00
	<b>TOTALE MISSIONE U.10 - Trasporti e diritto alla mobilità</b>	<b>0.00</b>	<b>0.00</b>	<b>0.00</b>	<b>0.00</b>	<b>0.00</b>	<b>0.00</b>	<b>0.00</b>	<b>0.00</b>
<b>U.11</b>	<b>MISSIONE U.11 - Soccorso civile</b>								
11	Sistema di protezione civile	0.00	0.00	0.00	0.00	0.00	0.00	0.00	0.00
11	Interventi a seguito di calamità naturali	0.00	0.00	0.00	0.00	0.00	0.00	0.00	0.00
11	Politica regionale unitaria per il soccorso e la protezione civile solo per le Regioni)	0.00	0.00	0.00	0.00	0.00	0.00	0.00	0.00
	<b>TOTALE MISSIONE U.11 - Soccorso civile</b>	<b>0.00</b>	<b>0.00</b>	<b>0.00</b>	<b>0.00</b>	<b>0.00</b>	<b>0.00</b>	<b>0.00</b>	<b>0.00</b>
<b>U.12</b>	<b>MISSIONE U.12 - Diritti sociali, politiche sociali e famiglia</b>								
12	Interventi per l'infanzia e i minori e per asili nido	0.00	0.00	0.00	0.00	0.00	0.00	0.00	0.00
12	Interventi per la disabilità	0.00	0.00	0.00	0.00	0.00	0.00	0.00	0.00
12	Interventi per gli anziani	0.00	0.00	0.00	0.00	0.00	0.00	0.00	0.00
12	Interventi per soggetti a rischio di esclusione sociale	0.00	0.00	0.00	0.00	0.00	0.00	0.00	0.00

MISSIONI E PROGRAMMI		Fondo pluriennale vincolato al 31 dicembre dell'esercizio 2014	Spese impegnate negli esercizi precedenti con copertura costituita dal fondo pluriennale vincolato e imputate all'esercizio 2015	Quota del fondo pluriennale vincolato al 31 dicembre dell'esercizio 2014, non destinata ad essere utilizzata nell'esercizio 2015 e rinviata all'esercizio 2016 e successivi	Spese che si prevede di impegnare nell'esercizio 2015, con copertura costituita dal fondo pluriennale vincolato con imputazione agli esercizi :				Fondo pluriennale vincolato al 31 dicembre dell'esercizio 2015
					2016	2017	Anni successivi	Imputazione non ancora definita	
		(a)	(b)	(c)=(a) - (b)	(d)	(e)	(f)	(g)	(h) = (c)+(d)+(e)+(f)+(g)
<b>U.12</b>	<b>MISSIONE U.12 - Diritti sociali, politiche sociali e famiglia</b>								
12	Interventi per le famiglie	0.00	0.00	0.00	0.00	0.00	0.00	0.00	0.00
12	Interventi per il diritto alla casa	0.00	0.00	0.00	0.00	0.00	0.00	0.00	0.00
12	Programmazione e governo della rete dei servizi sociosanitari e sociali	0.00	0.00	0.00	0.00	0.00	0.00	0.00	0.00
12	Cooperazione e associazionismo	0.00	0.00	0.00	0.00	0.00	0.00	0.00	0.00
12	Servizio necroscopico e cimiteriale	0.00	0.00	0.00	0.00	0.00	0.00	0.00	0.00
12	Politica regionale unitaria per i diritti sociali e la famiglia (solo per le Regioni)	0.00	0.00	0.00	0.00	0.00	0.00	0.00	0.00
	<b>TOTALE MISSIONE U.12 - Diritti sociali, politiche sociali e famiglia</b>	<b>0.00</b>	<b>0.00</b>	<b>0.00</b>	<b>0.00</b>	<b>0.00</b>	<b>0.00</b>	<b>0.00</b>	<b>0.00</b>
<b>U.13</b>	<b>MISSIONE U.13 - Tutela della salute</b>								
13	Servizio sanitario regionale - finanziamento ordinario corrente per la garanzia dei LEA	0.00	0.00	0.00	0.00	0.00	0.00	0.00	0.00
13	Servizio sanitario regionale - ripiano di disavanzi sanitari relativi ad esercizi pregressi	0.00	0.00	0.00	0.00	0.00	0.00	0.00	0.00
13	Servizio sanitario regionale - investimenti sanitari	0.00	0.00	0.00	0.00	0.00	0.00	0.00	0.00
13	Ulteriori spese in materia sanitaria	0.00	0.00	0.00	0.00	0.00	0.00	0.00	0.00
	<b>TOTALE MISSIONE U.13 - Tutela della salute</b>	<b>0.00</b>	<b>0.00</b>	<b>0.00</b>	<b>0.00</b>	<b>0.00</b>	<b>0.00</b>	<b>0.00</b>	<b>0.00</b>
<b>U.14</b>	<b>MISSIONE U.14 - Sviluppo economico e competitività</b>								
14	Industria, PMI e Artigianato	0.00	0.00	0.00	0.00	0.00	0.00	0.00	0.00
14	Commercio - reti distributive - tutela dei consumatori	0.00	0.00	0.00	0.00	0.00	0.00	0.00	0.00
14	Ricerca e innovazione	0.00	0.00	0.00	0.00	0.00	0.00	0.00	0.00
14	Reti e altri servizi di pubblica utilità	0.00	0.00	0.00	0.00	0.00	0.00	0.00	0.00
14	Politica regionale unitaria per lo sviluppo economico e la competitività	0.00	0.00	0.00	0.00	0.00	0.00	0.00	0.00
	<b>TOTALE MISSIONE U.14 - Sviluppo economico e competitività</b>	<b>0.00</b>	<b>0.00</b>	<b>0.00</b>	<b>0.00</b>	<b>0.00</b>	<b>0.00</b>	<b>0.00</b>	<b>0.00</b>
<b>U.15</b>	<b>MISSIONE U.15 - Politiche per il lavoro e la formazione professionale</b>								
15	Servizi per lo sviluppo del mercato del lavoro	0.00	0.00	0.00	0.00	0.00	0.00	0.00	0.00
15	Formazione professionale	0.00	0.00	0.00	0.00	0.00	0.00	0.00	0.00
15	Sostegno all'occupazione	0.00	0.00	0.00	0.00	0.00	0.00	0.00	0.00
15	Politica regionale unitaria per il lavoro e la formazione professionale (solo per le Regioni)	0.00	0.00	0.00	0.00	0.00	0.00	0.00	0.00

MISSIONI E PROGRAMMI		Fondo pluriennale vincolato al 31 dicembre dell'esercizio 2014	Spese impegnate negli esercizi precedenti con copertura costituita dal fondo pluriennale vincolato e imputate all'esercizio 2015	Quota del fondo pluriennale vincolato al 31 dicembre dell'esercizio 2014, non destinata ad essere utilizzata nell'esercizio 2015 e rinviata all'esercizio 2016 e successivi	Spese che si prevede di impegnare nell'esercizio 2015, con copertura costituita dal fondo pluriennale vincolato con imputazione agli esercizi :				Fondo pluriennale vincolato al 31 dicembre dell'esercizio 2015
					2016	2017	Anni successivi	Imputazione non ancora definita	
		(a)	(b)	(c)=(a) - (b)	(d)	(e)	(f)	(g)	(h) = (c)+(d)+(e)+(f)+(g)
U.15	<b>MISSIONE U.15 - Politiche per il lavoro e la formazione professionale</b>								
	<b>TOTALE MISSIONE U.15 - Politiche per il lavoro e la formazione professionale</b>	<b>0.00</b>	<b>0.00</b>	<b>0.00</b>	<b>0.00</b>	<b>0.00</b>	<b>0.00</b>	<b>0.00</b>	<b>0.00</b>
U.16	<b>MISSIONE U.16 - Agricoltura, politiche agroalimentari e pesca</b>								
16	Sviluppo del settore agricolo e del sistema agroalimentare	0.00	0.00	0.00	0.00	0.00	0.00	0.00	0.00
16	Caccia e pesca	0.00	0.00	0.00	0.00	0.00	0.00	0.00	0.00
16	Politica regionale unitaria per l'agricoltura, i sistemi agroalimentari, la caccia e la pesca (solo per le Regioni)	0.00	0.00	0.00	0.00	0.00	0.00	0.00	0.00
	<b>TOTALE MISSIONE U.16 - Agricoltura, politiche agroalimentari e pesca</b>	<b>0.00</b>	<b>0.00</b>	<b>0.00</b>	<b>0.00</b>	<b>0.00</b>	<b>0.00</b>	<b>0.00</b>	<b>0.00</b>
U.17	<b>MISSIONE U.17 - Energia e diversificazione delle fonti energetiche</b>								
17	Fonti energetiche	0.00	0.00	0.00	0.00	0.00	0.00	0.00	0.00
	<b>TOTALE MISSIONE U.17 - Energia e diversificazione delle fonti energetiche</b>	<b>0.00</b>	<b>0.00</b>	<b>0.00</b>	<b>0.00</b>	<b>0.00</b>	<b>0.00</b>	<b>0.00</b>	<b>0.00</b>
U.18	<b>MISSIONE U.18 - Relazioni con le altre autonomie territoriali e locali</b>								
18	Relazioni finanziarie con le altre autonomie territoriali	0.00	0.00	0.00	0.00	0.00	0.00	0.00	0.00
	<b>TOTALE MISSIONE U.18 - Relazioni con le altre autonomie territoriali e locali</b>	<b>0.00</b>	<b>0.00</b>	<b>0.00</b>	<b>0.00</b>	<b>0.00</b>	<b>0.00</b>	<b>0.00</b>	<b>0.00</b>
U.19	<b>MISSIONE U.19 - Relazioni internazionali</b>								
19	Relazioni internazionali e Cooperazione allo sviluppo	0.00	0.00	0.00	0.00	0.00	0.00	0.00	0.00
	<b>TOTALE MISSIONE U.19 - Relazioni internazionali</b>	<b>0.00</b>	<b>0.00</b>	<b>0.00</b>	<b>0.00</b>	<b>0.00</b>	<b>0.00</b>	<b>0.00</b>	<b>0.00</b>
U.20	<b>MISSIONE U.20 - FONDI E ACCANTONAMENTI</b>								
20	Fondo di riserva	0.00	0.00	0.00	0.00	0.00	0.00	0.00	0.00
20	Fondo svalutazione crediti	0.00	0.00	0.00	0.00	0.00	0.00	0.00	0.00
20	Altri fondi	0.00	0.00	0.00	0.00	0.00	0.00	0.00	0.00
	<b>TOTALE MISSIONE U.20 - FONDI E ACCANTONAMENTI</b>	<b>0.00</b>	<b>0.00</b>	<b>0.00</b>	<b>0.00</b>	<b>0.00</b>	<b>0.00</b>	<b>0.00</b>	<b>0.00</b>

MISSIONI E PROGRAMMI		Fondo pluriennale vincolato al 31 dicembre dell'esercizio 2014	Spese impegnate negli esercizi precedenti con copertura costituita dal fondo pluriennale vincolato e imputate all'esercizio 2015	Quota del fondo pluriennale vincolato al 31 dicembre dell'esercizio 2014, non destinata ad essere utilizzata nell'esercizio 2015 e rinviata all'esercizio 2016 e successivi	Spese che si prevede di impegnare nell'esercizio 2015, con copertura costituita dal fondo pluriennale vincolato con imputazione agli esercizi :				Fondo pluriennale vincolato al 31 dicembre dell'esercizio 2015
					2016	2017	Anni successivi	Imputazione non ancora definita	
		(a)	(b)	(c)=(a) - (b)	(d)	(e)	(f)	(g)	(h) = (c)+(d)+(e)+(f)+(g)
<b>U.50</b>	<b>MISSIONE U.50 - DEBITO PUBBLICO</b>								
50	Quota interessi ammortamento mutui e prestiti obbligazionari	0.00	0.00	0.00	0.00	0.00	0.00	0.00	0.00
50	Quota capitale ammortamento mutui e prestiti obbligazionari	0.00	0.00	0.00	0.00	0.00	0.00	0.00	0.00
	<b>TOTALE MISSIONE U.50 - DEBITO PUBBLICO</b>	<b>0.00</b>	<b>0.00</b>	<b>0.00</b>	<b>0.00</b>	<b>0.00</b>	<b>0.00</b>	<b>0.00</b>	<b>0.00</b>
<b>U.60</b>	<b>MISSIONE U.60 - ANTICIPAZIONI FINANZIARIE</b>								
60	Restituzione anticipazioni di tesoreria	0.00	0.00	0.00	0.00	0.00	0.00	0.00	0.00
	<b>TOTALE MISSIONE U.60 - ANTICIPAZIONI FINANZIARIE</b>	<b>0.00</b>	<b>0.00</b>	<b>0.00</b>	<b>0.00</b>	<b>0.00</b>	<b>0.00</b>	<b>0.00</b>	<b>0.00</b>
<b>U.99</b>	<b>MISSIONE U.99 - SERVIZI PER CONTO TERZI</b>								
99	Servizi per conto terzi - Partite di giro	0.00	0.00	0.00	0.00	0.00	0.00	0.00	0.00
99	Anticipazioni per il finanziamento del sistema sanitario nazionale	0.00	0.00	0.00	0.00	0.00	0.00	0.00	0.00
	<b>TOTALE MISSIONE U.99 - SERVIZI PER CONTO TERZI</b>	<b>0.00</b>	<b>0.00</b>	<b>0.00</b>	<b>0.00</b>	<b>0.00</b>	<b>0.00</b>	<b>0.00</b>	<b>0.00</b>
<b>N.D.</b>	<b>MISSIONE N.D. - NON DEFINITO</b>								
D.	NON DEFINITO	0.00	0.00	0.00	0.00	0.00	0.00	0.00	0.00
	<b>TOTALE MISSIONE N.D. - NON DEFINITO</b>	<b>0.00</b>	<b>0.00</b>	<b>0.00</b>	<b>0.00</b>	<b>0.00</b>	<b>0.00</b>	<b>0.00</b>	<b>0.00</b>
	<b>TOTALE</b>	<b>0.00</b>	<b>0.00</b>	<b>0.00</b>	<b>0.00</b>	<b>0.00</b>	<b>0.00</b>	<b>0.00</b>	<b>0.00</b>

- (a) L'importo "TOTALE" dell'ultima riga corrisponde alla somma delle due voci "Fondo pluriennale di parte corrente" e "Fondo pluriennale in c/capitale" iscritte in entrata del bilancio di previsione dell'esercizio 2015. In ciascuna riga, in corrispondenza di ciascun programma di spesa, indicare la stima degli impegni che si prevede di assumere alla data del 31 dicembre dell'esercizio in corso di gestione imputati agli esercizi successivi finanziati dal fondo pluriennale vincolato (sono compresi anche gli impegni assunti negli esercizi precedenti con imputazione agli esercizi successivi) o, se tale stima non risulti possibile, l'importo delle previsioni definitive di spesa del fondo pluriennale vincolato del bilancio dell'esercizio in corso di gestione. Se il bilancio di previsione è approvato dopo il 31 dicembre, indicare l'importo degli impegni assunti negli esercizi precedenti con imputazione agli esercizi successivi determinato sulla base di dati di preconsuntivo. Nel bilancio di previsione dell'esercizio di entrata in vigore della riforma tale importo è pari a 0, a meno che il bilancio non sia approvato dopo il riaccertamento straordinario dei residui. In tal caso indicare l'importo del fondo pluriennale vincolato determinato in tale occasione.
- (b) Indicare l'importo presunto alla data del 31 dicembre 2014 delle spese impegnate negli esercizi precedenti all'esercizio 2015, con copertura costituita dal fondo pluriennale vincolato, imputate all'esercizio 2015. Nel primo esercizio di entrata in vigore della riforma, se il bilancio di previsione è approvato dopo il riaccertamento straordinario dei residui, indicare la differenza tra i residui passivi cancellati e reimputati all'esercizio 2015 e i residui attivi cancellati e reimputati all'esercizio 2015 in occasione del riaccertamento straordinario dei residui.
- (g) Risulta possibile stanziare nel bilancio di previsione annuale e pluriennale il fondo pluriennale vincolato anche nel caso di investimenti per i quali non risulta motivatamente possibile individuare l'esigibilità della spesa. Le cause che non hanno reso ancora possibile porre in essere la programmazione necessaria per definire il cronoprogramma della spesa sono dettagliatamente indicate nella Nota integrativa al bilancio. In caso di mancato impegno gli stanziamenti di tale colonna vanno in economia.
- (h) Per ciascuna riga, indicare l'importo delle previsioni di spesa relative al fondo pluriennale vincolato stanziato nel bilancio di previsione dell'esercizio 2015. L'importo della voce "Totale" dell'ultima riga corrisponde al totale del fondo pluriennale stanziato in spesa nel bilancio di previsione dell'esercizio 2015 e alla somma delle prime due voci iscritte in entrata del bilancio di previsione dell'esercizio 2016, al netto della voce "Totale missioni" della colonna (g).
- \* Il prospetto è compilato con riferimento a ciascun esercizio considerato nel bilancio. Nel prospetto relativo all'anno N (ad esempio 2015), indicare 2015 al posto di N, 2016 al posto di N+1, etc.



**Regione Calabria**

**PROSPETTO CONCERNENTE LA COMPOSIZIONE DEL  
FONDO CREDITI DI DUBBIA ESIGIBILITÀ PER GLI  
ANNI 2015 - 2017**

(Art. 11 e allegato 4/1 decreto legislativo 23 giugno 2011, n. 118)

**CON FUNZIONE CONOSCITIVA**



## Allegato c) - Fondo crediti di dubbia esigibilità

**COMPOSIZIONE DELL'ACCANTONAMENTO AL FONDO CREDITI DI DUBBIA ESIGIBILITA'\***  
**Esercizio finanziario 2015**

bv	DENOMINAZIONE	STANZIAMENTI DI BILANCIO (a)	ACCANTONAMENT O OBBLIGATORIO AL FONDO (*) (b)	ACCANTONAMEN TO EFFETTIVO DI BILANCIO (**) (c)	% di stanziamento accantonato al fondo nel rispetto del principio
	<b>ENTRATE CORRENTI DI NATURA TRIBUTARIA, CONTRIBUTIVA E PEREQUATIVA</b>				
1010100	Tipologia 101: Imposte, tasse e proventi assimilati	726.083.224,92	0,00		<b>0,00%</b>
	di cui accertati per cassa sulla base del principio contabile 3.7	259.482.209,13			
	<b>Tipologia 101: Imposte, tasse e proventi assimilati non accertati per cassa</b>	<b>466.601.015,79</b>			
1010200	Tipologia 102: Tributi destinati al finanziamento della sanità <b>(solo per le Regioni)</b>	3.543.409.524,00	0,00		<b>0,00%</b>
	di cui accertati per cassa sulla base del principio contabile 3.7	3.086.050.106,45	0,00		<b>0,00%</b>
	<b>Tipologia 102: Tributi destinati al finanziamento della sanità non accertati per cassa</b>	<b>457.359.417,55</b>	<b>0</b>		<b>0,00%</b>
1010300	Tipologia 103: Tributi devoluti e regolati alle autonomie speciali <b>(solo per le Regioni)</b>				
	di cui accertati per cassa sulla base del principio contabile 3.7				
	<b>Tipologia 103: Tributi devoluti e regolati alle autonomie speciali non accertati per cassa</b>				
1010400	Tipologia 104: Compartecipazioni di tributi	<b>24.900.612,00</b>	0,00		<b>0,00%</b>
1030100	Tipologia 301: Fondi perequativi da Amministrazioni Centrali				

## Allegato c) - Fondo crediti di dubbia esigibilità

**COMPOSIZIONE DELL'ACCANTONAMENTO AL FONDO CREDITI DI DUBBIA ESIGIBILITA'\***  
**Esercizio finanziario 2015**

1030200	Tipologia 302: Fondi perequativi dalla Regione o Provincia autonoma (solo per gli Enti locali)				
<b>1000000</b>	<b>TOTALE TITOLO 1</b>	<b>4.294.393.360,92</b>	0,00		<b>0,00%</b>
	<b>TRASFERIMENTI CORRENTI</b>				
2010100	Tipologia 101: Trasferimenti correnti da Amministrazioni pubbliche	257.771.726,45	0,00		<b>0,00%</b>
2010200	Tipologia 102: Trasferimenti correnti da Famiglie				
2010300	Tipologia 103: Trasferimenti correnti da Imprese	12.800.000,00	0,00		<b>0,00%</b>
2010400	Tipologia 104: Trasferimenti correnti da Istituzioni Sociali Private				
2010500	Tipologia 105: Trasferimenti correnti dall'Unione Europea e dal Resto del Mondo	499.806,14	0,00		<b>0,00%</b>
	Trasferimenti correnti dall'Unione Europea	499.806,14			
	Trasferimenti correnti dal Resto del Mondo				
<b>2000000</b>	<b>TOTALE TITOLO 2</b>	<b>271.071.532,59</b>	0,00		<b>0,00%</b>
	<b>ENTRATE EXTRATRIBUTARIE</b>				
3010000	Tipologia 100: Vendita di beni e servizi e proventi derivanti dalla gestione dei beni	479.760,19	0,00		<b>0,00%</b>
3020000	Tipologia 200: Proventi derivanti dall'attività di controllo e repressione delle irregolarità e degli illeciti	1.090.000,00	0,00		<b>0,00%</b>

## Allegato c) - Fondo crediti di dubbia esigibilità

**COMPOSIZIONE DELL'ACCANTONAMENTO AL FONDO CREDITI DI DUBBIA ESIGIBILITA'\***  
**Esercizio finanziario 2015**

3030000	Tipologia 300: Interessi attivi	320.000,00	0,00		0,00%
3040000	Tipologia 400: Altre entrate da redditi da capitale				
3050000	Tipologia 500: Rimborsi e altre entrate correnti	3.950.000,00	0,00		0,00%
3000000	<b>TOTALE TITOLO 3</b>	<b>5.839.760,19</b>	<b>0,00</b>		<b>0,00%</b>
	<b>ENTRATE IN CONTO CAPITALE</b>				
4010000	Tipologia 100: Tributi in conto capitale				
4020000	Tipologia 200: Contributi agli investimenti	848.581.696,73	0,00		0,00%
	Contributi agli investimenti da amministrazioni pubbliche	848.581.696,73			
	Contributi agli investimenti da UE				
	<b>Tipologia 200: Contributi agli investimenti al netto dei contributi da PA e da UE</b>				
4030000	Tipologia 300: Altri trasferimenti in conto capitale		0,00		0,00%
	Altri trasferimenti in conto capitale da amministrazioni pubbliche				
	Altri trasferimenti in conto capitale da UE				
	<b>Tipologia 300: Altri trasferimenti in conto capitale al netto dei trasferimenti da PA e da UE</b>				
4040000	Tipologia 400: Entrate da alienazione di beni materiali e immateriali				

## Allegato c) - Fondo crediti di dubbia esigibilità

**COMPOSIZIONE DELL'ACCANTONAMENTO AL FONDO CREDITI DI DUBBIA ESIGIBILITA'\***  
**Esercizio finanziario 2015**

4050000	Tipologia 500: Altre entrate in conto capitale				
4000000	TOTALE TITOLO 4	848.581.696,73	0,00		0,00%
<b>ENTRATE DA RIDUZIONE DI ATTIVITA' FINANZIARIE</b>					
5010000	Tipologia 100: Alienazione di attività finanziarie				
5020000	Tipologia 200: Riscossione crediti di breve termine				
5030000	Tipologia 300: Riscossione crediti di medio-lungo termine				
5040000	Tipologia 400: Altre entrate per riduzione di attività finanziarie	3.500.000,00	0,00		0,00%
		3.500.000,00			
5000000	TOTALE TITOLO 5		0,00		0,00%
		5.423.386.350,43			
<b>TOTALE GENERALE (***)</b>			0,00		0,00%

	<b>DI CUI FONDO CREDITI DI DUBBIA ESIGIBILITA' DI PARTE CORRENTE (**)</b>	-	0,00		0,00%
--	---	---	------	--	-------

	<b>DI CUI FONDO CREDITI DI DUBBIA ESIGIBILITA' IN C/CAPITALE</b>	-	0,00		0,00%
--	--	---	------	--	-------

\* Non richiedono l'accantonamento al fondo crediti di dubbia esigibilità i: a) i trasferimenti da altre Amministrazioni pubbliche e dall'Unione europea; b) i crediti

\*\* Gli importi della colonna (c) non devono essere inferiori a quelli della colonna (b); se sono superiori le motivazioni della differenza sono indicate nella relazione al bilancio.

\*\*\* Il totale generale della colonna (c) corrisponde alla somma degli stanziamenti del bilancio riguardanti il fondo crediti di dubbia esigibilità. Nel bilancio di previsione il fondo crediti di dubbia esigibilità è articolato in due distinti stanziamenti: il fondo crediti di dubbia esigibilità riguardante le entrate di dubbia esigibilità del titolo 4 delle entrate (stanziato nel titolo 2 delle spese), e il fondo riguardante tutte le altre entrate (stanziato nel titolo 1 della spesa).

\*\* Gli importi della colonna (c) non devono essere inferiori a quelli della colonna (b); se sono superiori le motivazioni della differenza sono indicate nella relazione al bilancio.

## Allegato c) - Fondo crediti di dubbia esigibilità

**COMPOSIZIONE DELL'ACCANTONAMENTO AL FONDO CREDITI DI DUBBIA ESIGIBILITA'\***  
**Esercizio finanziario 2016**

bv	DENOMINAZIONE	STANZIAMENTI DI BILANCIO (a)	ACCANTONAMENTO OBBLIGATORIO AL FONDO (*)	ACCANTONAMENTO EFFETTIVO DI BILANCIO (**)	% di stanziamento accantonato
	<b>ENTRATE CORRENTI DI NATURA TRIBUTARIA, CONTRIBUTIVA E PEREQUATIVA</b>				
1010100	Tipologia 101: Imposte, tasse e proventi assimilati di cui accertati per cassa sulla base del principio contabile 3.7	720.736.279,87	0,00		0,00%
	<b>Tipologia 101: Imposte, tasse e proventi assimilati non accertati per cassa</b>	<b>466.601.015,79</b>			
1010200	Tipologia 102: Tributi destinati al finanziamento della sanità (solo per le Regioni) di cui accertati per cassa sulla base del principio contabile 3.7	3.543.409.524,00	0,00		0,00%
	<b>Tipologia 102: Tributi destinati al finanziamento della sanità non accertati per cassa</b>	<b>457.359.417,55</b>	<b>0</b>		<b>0,00%</b>
1010300	Tipologia 103: Tributi devoluti e regolati alle autonomie speciali (solo per le Regioni) di cui accertati per cassa sulla base del principio contabile 3.7				
	<b>Tipologia 103: Tributi devoluti e regolati alle autonomie speciali non accertati per cassa</b>				
1010400	Tipologia 104: Compartecipazioni di tributi	24.900.612,00	0,00		0,00%
1030100	Tipologia 301: Fondi perequativi da Amministrazioni Centrali				
1030200	Tipologia 302: Fondi perequativi dalla Regione o Provincia autonoma (solo per gli Enti locali)				
<b>1000000</b>	<b>TOTALE TITOLO 1</b>	<b>4.289.046.415,87</b>	<b>0,00</b>		<b>0,00%</b>
	<b>TRASFERIMENTI CORRENTI</b>				
<b>2010100</b>	<b>Tipologia 101: Trasferimenti correnti da Amministrazioni pubbliche</b>	<b>256.249.035,20</b>	<b>0,00</b>		<b>0,00%</b>

## Allegato c) - Fondo crediti di dubbia esigibilità

**COMPOSIZIONE DELL'ACCANTONAMENTO AL FONDO CREDITI DI DUBBIA ESIGIBILITA'\***  
**Esercizio finanziario 2016**

2010200	Tipologia 102: Trasferimenti correnti da Famiglie				
2010300	Tipologia 103: Trasferimenti correnti da Imprese	12.800.000,00	0,00		0,00%
2010400	Tipologia 104: Trasferimenti correnti da Istituzioni Sociali Private				
2010500	Tipologia 105: Trasferimenti correnti dall'Unione Europea e dal Resto del Mondo	480.089,41	0,00		0,00%
	Trasferimenti correnti dall'Unione Europea	480.089,41			
	Trasferimenti correnti dal Resto del Mondo				
<b>2000000</b>	<b>TOTALE TITOLO 2</b>	<b>269.529.124,61</b>	<b>0,00</b>		<b>0,00%</b>
	<b>ENTRATE EXTRATRIBUTARIE</b>				
3010000	Tipologia 100: Vendita di beni e servizi e proventi derivanti dalla gestione dei beni	225.000,00	0,00		0,00%
3020000	Tipologia 200: Proventi derivanti dall'attività di controllo e repressione delle irregolarità e degli illeciti	1.090.000,00	0,00		0,00%
3030000	Tipologia 300: Interessi attivi	320.000,00	0,00		0,00%
3040000	Tipologia 400: Altre entrate da redditi da capitale				
3050000	Tipologia 500: Rimborsi e altre entrate correnti	3.950.000,00	0,00		0,00%
<b>3000000</b>	<b>TOTALE TITOLO 3</b>	<b>5.585.000,00</b>	<b>0,00</b>		<b>0,00%</b>
	<b>ENTRATE IN CONTO CAPITALE</b>				
4010000	Tipologia 100: Tributi in conto capitale				
4020000	Tipologia 200: Contributi agli investimenti	223.764.007,46	0,00		0,00%
	Contributi agli investimenti da amministrazioni pubbliche	223.764.007,46			
	Contributi agli investimenti da UE				
	Tipologia 200: Contributi agli investimenti al netto dei contributi da PA e da UE				
4030000	Tipologia 300: Altri trasferimenti in conto capitale		0,00		0,00%

## Allegato c) - Fondo crediti di dubbia esigibilità

**COMPOSIZIONE DELL'ACCANTONAMENTO AL FONDO CREDITI DI DUBBIA ESIGIBILITA'\***  
**Esercizio finanziario 2016**

	Altri trasferimenti in conto capitale da amministrazioni pubbliche				
	Altri trasferimenti in conto capitale da UE				
	<b>Tipologia 300: Altri trasferimenti in conto capitale al netto dei trasferimenti da PA e da UE</b>				
4040000	Tipologia 400: Entrate da alienazione di beni materiali e immateriali				
4050000	Tipologia 500: Altre entrate in conto capitale				
4000000	<b>TOTALE TITOLO 4</b>	223.764.007,46	0,00		0,00%
	<b>ENTRATE DA RIDUZIONE DI ATTIVITA' FINANZIARIE</b>				
5010000	Tipologia 100: Alienazione di attività finanziarie				
5020000	Tipologia 200: Riscossione crediti di breve termine				
5030000	Tipologia 300: Riscossione crediti di medio-lungo termine				
5040000	Tipologia 400: Altre entrate per riduzione di attività finanziarie	3.500.000,00	0,00		0,00%
5000000	<b>TOTALE TITOLO 5</b>	3.500.000,00	0,00		0,00%
	<b>TOTALE GENERALE (***)</b>	4.791.424.547,94	0,00		0,00%
	<b>DI CUI FONDO CREDITI DI DUBBIA ESIGIBILITA' DI PARTE CORRENTE (**)</b>	-	0,00		0,00%
	<b>DI CUI FONDO CREDITI DI DUBBIA ESIGIBILITA' IN C/CAPITALE</b>	-	0,00		0,00%

\* Non richiedono l'accantonamento al fondo crediti di dubbia esigibilità i: a) i trasferimenti da altre Amministrazioni pubbliche e

\*\* Gli importi della colonna (c) non devono essere inferiori a quelli della colonna (b); se sono superiori le motivazioni della differenza

\*\*\* Il totale generale della colonna (c) corrisponde alla somma degli stanziamenti del bilancio riguardanti il fondo crediti di dubbia

\*\* Gli importi della colonna (c) non devono essere inferiori a quelli della colonna (b); se sono superiori le motivazioni della differenza

## Allegato c) - Fondo crediti di dubbia esigibilità

**COMPOSIZIONE DELL'ACCANTONAMENTO AL FONDO CREDITI DI DUBBIA ESIGIBILITA'\***  
**Esercizio finanziario 2017**

bv	DENOMINAZIONE	STANZIAMENTI DI BILANCIO (a)	ACCANTONAMENTO OBBLIGATORIO AL FONDO (*) (b)	ACCANTONAMENTO EFFETTIVO DI BILANCIO (***) (c)	% di stanziamento accantonato al fondo nel rispetto del principio contabile applicato
	<b>ENTRATE CORRENTI DI NATURA TRIBUTARIA, CONTRIBUTIVA E PEREQUATIVA</b>				
1010100	Tipologia 101: Imposte, tasse e proventi assimilati di cui accertati per cassa sulla base del principio contabile 3.7	720.736.279,87 254.135.264,08	0,00		0,00%
	<b>Tipologia 101: Imposte, tasse e proventi assimilati non accertati per cassa</b>	<b>466.601.015,79</b>			
1010200	Tipologia 102: Tributi destinati al finanziamento della sanità <i>(solo per le Regioni)</i> di cui accertati per cassa sulla base del principio contabile 3.7	3.543.409.524,00 3.086.050.106,45	0,00 0,00		0,00% 0,00%
	<b>Tipologia 102: Tributi destinati al finanziamento della sanità non accertati per cassa</b>	<b>457.359.417,55</b>	<b>0</b>		<b>0,00%</b>
1010300	Tipologia 103: Tributi devoluti e regolati alle autonomie speciali <i>(solo per le Regioni)</i> di cui accertati per cassa sulla base del principio contabile 3.7				
	<b>Tipologia 103: Tributi devoluti e regolati alle autonomie speciali non accertati per cassa</b>				
1010400	Tipologia 104: Compartecipazioni di tributi	24.900.612,00	0,00		0,00%
1030100	Tipologia 301: Fondi perequativi da Amministrazioni Centrali				
1030200	Tipologia 302: Fondi perequativi dalla Regione o Provincia autonoma <i>(solo per gli Enti locali)</i>				
<b>1000000</b>	<b>TOTALE TITOLO 1</b>	<b>4.289.046.415,87</b>	<b>0,00</b>		<b>0,00%</b>
	<b>TRASFERIMENTI CORRENTI</b>				
2010100	Tipologia 101: Trasferimenti correnti da Amministrazioni pubbliche	258.869.159,79	0,00		0,00%
2010200	Tipologia 102: Trasferimenti correnti da Famiglie				
2010300	Tipologia 103: Trasferimenti correnti da Imprese	12.800.000,00	0,00		0,00%



## Allegato c) - Fondo crediti di dubbia esigibilità

**COMPOSIZIONE DELL'ACCANTONAMENTO AL FONDO CREDITI DI DUBBIA ESIGIBILITA'\***  
**Esercizio finanziario 2017**

2010400	Tipologia 104: Trasferimenti correnti da Istituzioni Sociali Private				
2010500	Tipologia 105: Trasferimenti correnti dall'Unione Europea e dal Resto del Mondo		0,00		0,00%
	Trasferimenti correnti dall'Unione Europea	-			
	Trasferimenti correnti dal Resto del Mondo				
2000000	<b>TOTALE TITOLO 2</b>	271.669.159,79	0,00		0,00%
	<b>ENTRATE EXTRATRIBUTARIE</b>				
3010000	Tipologia 100: Vendita di beni e servizi e proventi derivanti dalla gestione dei beni	225.000,00	0,00		0,00%
3020000	Tipologia 200: Proventi derivanti dall'attività di controllo e repressione delle irregolarità e degli illeciti	1.090.000,00	0,00		0,00%
3030000	Tipologia 300: Interessi attivi	320.000,00	0,00		0,00%
3040000	Tipologia 400: Altre entrate da redditi da capitale				
3050000	Tipologia 500: Rimborsi e altre entrate correnti	3.950.000,00	0,00		0,00%
3000000	<b>TOTALE TITOLO 3</b>	5.585.000,00	0,00		0,00%
	<b>ENTRATE IN CONTO CAPITALE</b>				
4010000	Tipologia 100: Tributi in conto capitale				
4020000	Tipologia 200: Contributi agli investimenti	24.773.407,46	0,00		0,00%
	Contributi agli investimenti da amministrazioni pubbliche	24.773.407,46			
	Contributi agli investimenti da UE				
	Tipologia 200: Contributi agli investimenti al netto dei contributi da PA e da UE				
4030000	Tipologia 300: Altri trasferimenti in conto capitale		0,00		0,00%
	Altri trasferimenti in conto capitale da amministrazioni pubbliche				
	Altri trasferimenti in conto capitale da UE				
	Tipologia 300: Altri trasferimenti in conto capitale al netto dei trasferimenti da PA e da UE				
4040000	Tipologia 400: Entrate da alienazione di beni materiali e immateriali				

## Allegato c) - Fondo crediti di dubbia esigibilità

**COMPOSIZIONE DELL'ACCANTONAMENTO AL FONDO CREDITI DI DUBBIA ESIGIBILITA'\***  
**Esercizio finanziario 2017**

4050000	Tipologia 500: Altre entrate in conto capitale				
4000000	TOTALE TITOLO 4	24.773.407,46	0,00		0,00%
	<b>ENTRATE DA RIDUZIONE DI ATTIVITA' FINANZIARIE</b>				
5010000	Tipologia 100: Alienazione di attività finanziarie				
5020000	Tipologia 200: Riscossione crediti di breve termine				
5030000	Tipologia 300: Riscossione crediti di medio-lungo termine				
5040000	Tipologia 400: Altre entrate per riduzione di attività finanziarie	3.500.000,00	0,00		0,00%
5000000	TOTALE TITOLO 5	3.500.000,00	0,00		0,00%
<b>TOTALE GENERALE (***)</b>		4.594.573.983,12	0,00		0,00%

	<b>DI CUI FONDO CREDITI DI DUBBIA ESIGIBILITA' DI PARTE CORRENTE (**)</b>	-	0,00		0,00%
--	---	---	------	--	-------

	<b>DI CUI FONDO CREDITI DI DUBBIA ESIGIBILITA' IN C/CAPITALE</b>	-	0,00		0,00%
--	--	---	------	--	-------

\* Non richiedono l'accantonamento al fondo crediti di dubbia esigibilità i: a) i trasferimenti da altre Amministrazioni pubbliche e dall'Unione

\*\* Gli importi della colonna (c) non devono essere inferiori a quelli della colonna (b); se sono superiori le motivazioni della differenza sono

\*\*\* Il totale generale della colonna (c) corrisponde alla somma degli stanziamenti del bilancio riguardanti il fondo crediti di dubbia esigibilità

\*\* Gli importi della colonna (c) non devono essere inferiori a quelli della colonna (b); se sono superiori le motivazioni della differenza sono



**Regione Calabria**

# **IL PROSPETTO DIMOSTRATIVO DEL RISPETTO DEI VINCOLI DI INDEBITAMENTO**

(Art. 11 e allegato 4/1 decreto legislativo 23 giugno 2011, n. 118)

**CON FUNZIONE CONOSCITIVA**

## Allegato d) - Limiti di indebitamento regioni

<b>PROSPETTO DIMOSTRATIVO DEL RISPETTO DEI VINCOLI DI INDEBITAMENTO DELLE REGIONI E DELLE PROVINCE AUTONOME</b> Dati da stanziamento bilancio ( <i>esercizio finanziario</i> )	
<b>ENTRATE TRIBUTARIE NON VINCOLATE (<i>esercizio finanziario</i>), art. 62, c. 6 del D.Lgs. 118/2011</b>	
A) Entrate correnti di natura tributaria, contributiva e perequativa (Titolo I)	€ 4.294.393.360,92
B) Tributi destinati al finanziamento della sanità	€ 3.543.409.524,00
<b>C) TOTALE ENTRATE TRIBUTARIE AL NETTO DELLA SANITA' (A - B)</b>	<b>€ 750.983.836,92</b>
Entrate di cui all'art. 16 bis del decreto legge 6 luglio, n. 95 conv .L 135/2012	€ 210.655.771,79
<b>T) TOTALE ENTRATE SU CUI CALCOLARE IL LIVELLO MASSIMO DI SPESA ANNUALE</b>	<b>€ 961.639.608,71</b>
<b>SPESA ANNUALE PER RATE MUTUI/OBBLIGAZIONI</b>	
D) Livello massimo di spesa annuale (pari al 20% di T)	€ 192.327.921,74
E) Ammontare rate per mutui e prestiti autorizzati fino al 31/12/2014	€ 128.539.566,69
F) Ammontare rate per mutui e prestiti autorizzati nell'esercizio in corso	€ 0,00
G) Ammontare rate relative a mutui e prestiti che costituiscono debito potenziale	€ 0,00
H) Ammontare rate per mutui e prestiti autorizzati con la Legge in esame	€ 0,00
I) Contributi erariali sulle rate di ammortamento dei mutui in essere al momento della sottoscrizione del	€ 24.523.088,62
L) Ammontare rate riguardanti debiti espressamente esclusi dai limiti di indebitamento	€ 27.867.557,14
M) Ammontare disponibile per nuove rate di ammortamento (M = D-E-F-G-H+I+L)	€ 116.179.000,82
<b>TOTALE DEBITO</b>	
Debito contratto al 31/12/ <i>esercizio precedente</i>	€ 646.444.171,32
Debito autorizzato negli esercizi finanziari precedenti ma da contrarre nell'esercizio	€ 331.053.683,74
Debito autorizzato dalla Legge in esame	€ 0,00
<b>TOTALE DEBITO DELLA REGIONE</b>	<b>€ 977.497.855,06</b>
<b>DEBITO POTENZIALE</b>	
Garanzie principali o sussidiarie prestate dalla Regione a favore di altre Amministrazioni pubbliche e di altri soggetti di cui, garanzie per le quali è stato costituito accantonamento	€ 0,00
Garanzie che concorrono al limite di indebitamento	€ 1.553.671,39





**Regione Calabria**

# **ELENCO DELLE SPESE OBBLIGATORIE**

(Allegato 4/1 al decreto legislativo 23 giugno 2011, n. 118)

**CON FUNZIONE CONOSCITIVA**

**ELENCO CAPITOLI CHE RIGUARDANO LE SPESE OBBLIGATORIE**  
*Burc n. 27 del 27 Aprile 2015*

MISSIONE PROGRAMMA CAPITOLO	DENOMINAZIONE	COMPETENZA ANNO 2015	COMPETENZA ANNO 2016	COMPETENZA ANNO 2017
<b>MISSIONE U.01 - Servizi istituzionali, generali e di gestione</b>				
<b>PROGRAMMA U.01 - Risorse umane</b>				
U0100210901	SPESE PER STIPENDI, ALTRI ASSEGGNI FISSI E CONTRIBUTI DIVERSI A CARICO DELL'ENTE, INERENTI AL PERSONALE ADDETTO ALLE SEGRETERIE PARTICOLARI DEL PRESIDENTE, DEGLI ASSESSORI DELLA GIUNTA REGIONALE E DEL PRESIDENTE DELLA COMMISSIONE DEL PIANO, NONCHE' PER L'INDENNITA' FORFETTIZZATA DEL PERSONALE CHE PRESTA SERVIZIO NELLE STRUTTURE AUSILIARIE DEI DIPARTIMENTI - retribuzioni (ARTT. 5 E 8 DELLA LEGGE REGIONALE 13.5.1996, N. 7; ART. 3 DELLA LEGGE REGIONALE 26.5.1997, N. 8. ART. 1, COMMA 5, DELLA LEGGE REGIONALE 28.8.2000, N. 14; LEGGE REGIONALE 29.10.2001, N.24)(SPESE OBBLIGATORIE).	4,760,000.00	3,332,000.00	3,332,000.00
U0100210902	SPESE PER STIPENDI, ALTRI ASSEGGNI FISSI E CONTRIBUTI DIVERSI A CARICO DELL'ENTE, INERENTI AL PERSONALE ADDETTO ALLE SEGRETERIE PARTICOLARI DEL PRESIDENTE, DEGLI ASSESSORI DELLA GIUNTA REGIONALE E DEL PRESIDENTE DELLA COMMISSIONE DEL PIANO, NONCHE' PER L'INDENNITA' FORFETTIZZATA DEL PERSONALE CHE PRESTA SERVIZIO NELLE STRUTTURE AUSILIARIE DEI DIPARTIMENTI contributi obbligatori (ARTT. 5 E 8 DELLA LEGGE REGIONALE 13.5.1996, N. 7; ART. 3 DELLA LEGGE REGIONALE 26.5.1997, N. 8. ART. 1, COMMA 5, DELLA LEGGE REGIONALE 28.8.2000, N. 14; LEGGE REGIONALE 29.10.2001, N.24) (SPESE OBBLIGATORIE).	1,190,000.00	833,000.00	833,000.00
U0100211101	SPESE PER INDENNITA' DI TRASFERTA E RIMBORSO SPESE PER MISSIONI DEL PERSONALE ADDETTO ALLE SEGRETERIE PARTICOLARI DEL PRESIDENTE E DEGLI ASSESSORI DELLA GIUNTA REGIONALE (ART.8 DELLA LEGGE REGIONALE 13.5.96, N.7).(SPESE OBBLIGATORIE)	300,000.00	175,000.00	150,000.00
U0100310101	SPESE PER LE COMPETENZE FISSE DEL PERSONALE REGIONALE DI RUOLO, IVI COMPRESSE QUELLE PER IL PAGAMENTO DELLA RETRIBUZIONE DI POSIZIONE E DEI CONTRIBUTI PREVIDENZIALI POSTI A CARICO DELLA REGIONE retribuzioni (SPESE OBBLIGATORIE).	50,000,000.00	53,000,000.00	51,000,000.00
U0100310103	SPESE PER LE COMPETENZE FISSE DEL PERSONALE REGIONALE DI RUOLO, IVI COMPRESSE QUELLE PER IL PAGAMENTO DELLA RETRIBUZIONE DI POSIZIONE E DEI CONTRIBUTI PREVIDENZIALI POSTI A CARICO DELLA REGIONE contributi obbligatori (SPESE OBBLIGATORIE).	17,242,584.00	16,811,519.40	16,380,454.80
U0100311001	SPESE PER LA STIPULA DELLA POLIZZA ASSICURATIVA IN FAVORE DEI DIPENDENTI AUTORIZZATI A SERVIZI,IN OCCASIONE DI MISSIONI O PER ADEMPIMENTI DI SERVIZIO FUORI DALL'UFFICIO,DEL PROPRIO MEZZO DI TRASPORTO (ART.23 DELLA LEGGE REGIONALE 5.5.90,N.30)(SPESE OBBLIGATORIE).	80,000.00	80,000.00	80,000.00
U0100311601	SPESE PER L'ISTITUZIONE E LA GESTIONE DELLA MENSA PER I DIPENDENTI REGIONALI (ART. 41 DELLA LEGGE REGIONALE 22.11.84, N.34 - SPESE OBBLIGATORIE).	1,300,000.00	1,000,000.00	900,000.00
U0100312301	SPESE PER IL PERSONALE ADDETTO AI SERVIZI SOCIO-PSICO-PEDAGOGICI - retribuzioni (LEGGI REGIONALI 5.5.1990, N. 57, 24.1.1997, N. 2 E 5.12.2003, N.23)(SPESE OBBLIGATORIE).	830,527.20	747,474.48	700,000.00
U0100312303	SPESE PER IL PERSONALE ADDETTO AI SERVIZI SOCIO-PSICO-PEDAGOGICI - CONTRIBUTI OBBLIGATORI (LEGGI REGIONALI 5.5.1990, N. 57, 24.1.1997, N. 2 E 5.12.2003, N.23)(SPESE OBBLIGATORIE).	304,072.80	273,665.52	252,000.00
U0100510101	SPESE CONTRATTUALI PER FITTO LOCALI E FABBRICATI ADIBITI AD UFFICI DELLA REGIONE (SPESE OBBLIGATORIE).	5,029,679.30	2,000,000.00	2,000,000.00
U0100510201	SPESE DI MANUTENZIONE ORDINARIA PER GLI IMMOBILI SEDE DI UFFICI REGIONALI (SPESE OBBLIGATORIE).	170,000.00	100,000.00	100,000.00
U0100510301	SPESE PER CONSUMI DI ACQUA E RISCALDAMENTO LOCALI AD USO UFFICI REGIONALI (SPESE OBBLIGATORIE).	300,000.00	250,000.00	250,000.00
U0100510401	SPESE PER LA VIGILANZA DIURNA E NOTTURNA DEI LOCALI ADIBITI AD UFFICI REGIONALI (SPESE OBBLIGATORIE).	1,000,000.00	350,000.00	300,000.00
U0100510501	SPESE PER ACQUISTO di ARREDI D'UFFICIO (SPESE OBBLIGATORIE).	70,000.00	65,000.00	60,000.00
U0100510601	SPESE PER STAMPATI E CANCELLERIA, MATERIALI DI CONSUMO. (SPESE OBBLIGATORIE).	130,000.00	90,000.00	80,000.00
U0100510701	SPESE POSTALI, TELEGRAFICHE, SVINCOLI FERROVIARI, CORRIERE ESPRESSO (SPESE OBBLIGATORIE).	200,000.00	175,000.00	150,000.00
U0100510801	SPESE PER ACQUISTO, NOLEGGIO, MANUTENZIONE E GESTIONE DEI VEICOLI DI SERVIZIO E DI RAPPRESENTANZA (SPESE OBBLIGATORIE).	300,000.00	250,000.00	200,000.00
U0100511001	SPESE CONTRATTUALI ED ONERI A CARICO DELLA REGIONE.REGISTRAZIONE DI ATTI,BOLLI,VALORI BOLLATI,BOLLATURA REGISTRI ED ATTI. SPESE PER DIRITTI ERARIALI DIVERSI,IMPOSTA SULLA PUBBLICITA',INSERZIONI,PUBBLICHE AFFISSIONI (SPESE OBBLIGATORIE).	50,000.00	45,000.00	40,000.00
U0100610101	SPESE PER LA GESTIONE DEGLI APPARATI CENTRALI DI ELABORAZIONE IN DOTAZIONE AL SISTEMA INFORMATIVO, DELL'INFRASTRUTTURA DI DISASTER RECOVERY, DEL SISTEMA DI GESTIONE DELLA SICUREZZA E PER LO SVILUPPO DEI PROGRAMMI - utenze e canoni (SPESE OBBLIGATORIE).	0.00	800,000.00	700,000.00
U0100610103	SPESE PER LA GESTIONE DEGLI APPARATI CENTRALI DI ELABORAZIONE IN DOTAZIONE AL SISTEMA INFORMATIVO, DELL'INFRASTRUTTURA DI DISASTER RECOVERY, DEL SISTEMA DI GESTIONE DELLA SICUREZZA E PER LO SVILUPPO DEI PROGRAMMI. - software (SPESE OBBLIGATORIE).	600,000.00	0.00	0.00
U0100610104	SPESE PER LA GESTIONE DEGLI APPARATI CENTRALI DI ELABORAZIONE IN DOTAZIONE AL SISTEMA INFORMATIVO, DELL'INFRASTRUTTURA DI DISASTER RECOVERY, DEL SISTEMA DI GESTIONE DELLA SICUREZZA E PER LO SVILUPPO DEI PROGRAMMI - HARDWARE (SPESE OBBLIGATORIE).	100,000.00	0.00	0.00
U0100910101	SPESE PER GLI INVENTARI, L'AMMINISTRAZIONE, L'ASSICURAZIONE E LA GESTIONE DEL PATRIMONIO REGIONALE (SPESE OBBLIGATORIE).	70,000.00	60,000.00	50,000.00
U0101010201	SPESE PER LA GESTIONE E LA RISCOSSIONE DELLA TASSA AUTOMOBILISTICA REGIONALE - Servizi informatici e di telecomunicazioni (LEGGE REGIONALE 7.3.2000, N.9 - SPESE OBBLIGATORIE).	600,000.00	300,000.00	250,000.00
U0101110301	SPESE PER ATTI A DIFESA DEI DIRITTI DELLA REGIONE INERENTI AD INCARICHI AFFIDATI IN ANNI PRECEDENTI. (SPESE OBBLIGATORIE).	400,000.00	350,000.00	300,000.00
U0101110601	IMPOSTE,SOVRIMPOSTE E TASSE (SPESE OBBLIGATORIE).	350,000.00	300,000.00	250,000.00
U0101110801	RIMBORSO DI QUOTE INDEBITE O INESIGIBILI(SPESE OBBLIGATORIE).	20,000.00	20,000.00	20,000.00
U1101010701	SPESE PER IL FUNZIONAMENTO DEL CONSIGLIO REGIONALE (LEGGI REGIONALI 14 FEBBRAIO 1996, N.3; 13 MAGGIO 1996, N.8 E SUCCESSIVE MODIFICHE E INTEGRAZIONI) - SERVIZI AUSILIARI PER IL FUNZIONAMENTO DELL'ENTE -( SPESE OBBLIGATORIE)	4,195,000.00	4,195,000.00	4,195,000.00
U1101010704	SPESE PER IL FUNZIONAMENTO DEL CONSIGLIO REGIONALE (LEGGI REGIONALI 14 FEBBRAIO 1996, N.3; 13 MAGGIO 1996, N.8 E SUCCESSIVE MODIFICHE E INTEGRAZIONI)- RETRIBUZIONI IN DENARO PER IL PERSONALE ADDETTO AL CONSIGLIO REGIONALE (SPESE OBBLIGATORIE)	12,930,206.10	12,930,206.10	12,930,206.10



MISSIONE PROGRAMMA CAPITOLO	DENOMINAZIONE <i>Burc n. 27 del 27 Aprile 2015</i>	COMPETENZA ANNO 2015	COMPETENZA ANNO 2016	COMPETENZA ANNO 2017
<b>MISSIONE U.01 - Servizi istituzionali, generali e di gestione</b>				
<b>PROGRAMMA U.01 - Risorse umane</b>				
U1101010707	SPESE PER IL FUNZIONAMENTO DEL CONSIGLIO REGIONALE (LEGGE REGIONALI 14 FEBBRAIO 1996, N.3, 13 MAGGIO 1996, N. 8 E SUCCESSIVE MODIFICHE ED INTEGRAZIONI) - CONTRIBUTI SOCIALI EFFETTIVI A CARICO DELL'ENTE- (SPESE OBBLIGATORIE)	4,690,000.00	4,690,000.00	4,690,000.00
U1101010708	SPESE PER IL FUNZIONAMENTO DEL CONSIGLIO REGIONALE (LEGGE REGIONALI 14 FEBBRAIO 1996, N.3, 13 MAGGIO 1996, N. 8 E SUCCESSIVE MODIFICHE ED INTEGRAZIONI) - IMPOSTA REGIONALE SULLE ATTIVITA' PRODUTTIVE (IRAP) -(SPESE OBBLIGATORIE)	2,705,000.00	2,705,000.00	2,705,000.00
U1101010712	SPESE PER IL FUNZIONAMENTO DEL CONSIGLIO REGIONALE (LEGGE REGIONALI 14 FEBBRAIO 1996, N.3, 13 MAGGIO 1996, N. 8 E SUCCESSIVE MODIFICHE ED INTEGRAZIONI) - UTENZE E CANONI - (SPESE OBBLIGATORIE)	1,146,000.00	1,146,000.00	1,146,000.00
U1201013201	SPESE PER IL PERSONALE CHE USUFRUISCE DEI BENEFICI DERIVANTI DALLA RISOLUZIONE ANTICIPATA DEL RAPPORTO DI LAVORO AI SENSI DELL'ART.13 DELLA LEGGE REGIONALE 29 DICEMBRE 2010, N.34 - retribuzioni (SPESE OBBLIGATORIE).	1,800,000.00	0.00	0.00
U1201014101	SPESE PER IL PAGAMENTO DELL'IRAP A VALERE SULLE SPESE PER IL PERSONALE REGIONALE (SPESE OBBLIGATORIE)	5,341,838.57	5,341,838.57	5,341,838.57
U1202010901	SPESE PER LA COSTITUZIONE, L'ORGANIZZAZIONE ED IL FUNZIONAMENTO DELL'ORGANISMO INDIPENDENTE DI VALUTAZIONE DELLA PERFORMANCE (ARTICOLO 14 DECRETO LEGISLATIVO 27 OTTOBRE 2009, N. 150 - ARTICOLO 11 LEGGE REGIONALE 3 FEBBRAIO 2012, N. 3) (SPESE OBBLIGATORIE)	31,321.82	31,321.82	31,321.82
U1203010701	SPESE PER GARANTIRE IL FUNZIONAMENTO DEGLI APPARATI E SERVIZI TELEMATICI PER LA TRASMISSIONE DEI DATI NECESSARI AL FUNZIONAMENTO DEGLI UFFICI REGIONALI E PER I SERVIZI INFRASTRUTTURALI DI INTEROPERABILITA', COOPERAZIONE ED ACCESSO TRA LE PUBBLICHE AMMINISTRAZIONI (SPESE OBBLIGATORIE).	1,000,000.00	1,200,000.00	1,000,000.00
U1204010101	SPESE PER I CONTRATTI DI TELEFONIA FISSA (SPESE OBBLIGATORIE).	1,500,000.00	800,000.00	800,000.00
U1204011101	SPESE DI TELEFONIA FISSA DESTINATA AI NUOVI ALLACCI E ALLA MIGRAZIONE DELLE UTENZE INERENTI AL TRASFERIMENTO ALLA CITTADELLA REGIONALE (SPESE OBBLIGATORIE).	500,000.00	0.00	0.00
U1204011401	SPESE DI TELEFONIA MOBILE E SERVIZI INTERNET (SPESE OBBLIGATORIE).	120,000.00	110,000.00	100,000.00
U1204011601	SPESE PER IL RIPRISTINO LOCALI DISMESSI (SPESE OBBLIGATORIE)	500,000.00	500,000.00	500,000.00
U1204011701	SPESE PER LA MANUTENZIONE DI IMPIANTI DI SOLLEVAMENTO, DI RISCALDAMENTO ED ELETTRICI (SPESE OBBLIGATORIE)	150,000.00	100,000.00	100,000.00
U1204011801	SPESE PER PULIZIA DEGLI IMMOBILI SEDE DEGLI UFFICI REGIONALI (SPESE OBBLIGATORIE).	2,000,000.00	1,000,000.00	800,000.00
U1204011901	SPESE PER CONSUMI DI ENERGIA ELETTRICA (SPESE OBBLIGATORIE).	1,100,000.00	800,000.00	700,000.00
U1204012001	SPESE PER NOLEGGIO ATTREZZATURE INFORMATICHE E MACCHINE D'UFFICIO (SPESE OBBLIGATORIE)	140,000.00	90,000.00	80,000.00
U1204012201	SPESE PER TRASLOCO ARREDI, TRASPORTO MATERIALE, SMALTIMENTO RIFIUTI ORDINARI, INGOMBRANTI E SPECIALI (SPESE OBBLIGATORIE)	200,000.00	100,000.00	90,000.00
U1204012301	SPESE PER GESTIONE DEI VEICOLI ADIBITI A SERVIZI DI PROTEZIONE CIVILE (SPESE OBBLIGATORIE).	650,000.00	600,000.00	500,000.00
U1204012601	SPESE PER ACQUISTO, NOLEGGIO, MANUTENZIONE E GESTIONE DEI VEICOLI SECURITY IN ESECUZIONE DI SPECIALI MISURE/DISPOSITIVI TUTORI (SPESE OBBLIGATORIE)	240,000.00	300,000.00	0.00
U1204013001	SPESE PER LA VIGILANZA DIURNA E NOTTURNA DELL'IMMOBILE 'CITTADELLA REGIONALE' - (SPESE OBBLIGATORIE)	600,000.00	0.00	0.00
U1204013101	SPESE DI CARATTERE STRAORDINARIO INERENTI IL TRASLOCO ARREDI, TRASPORTO MATERIALE, SMALTIMENTO RIFIUTI ORDINARI, INGOMBRANTI E SPECIALI RIGUARDANTI IL TRASFERIMENTO ALLA CITTADELLA REGIONALE (SPESE OBBLIGATORIE)	1,000,000.00	0.00	0.00
U1204019101	SPESE DI CARATTERE STRAORDINARIO PER I NUOVI ALLACCI DI ENERGIA ELETTRICA E LA MIGRAZIONE DELLE UTENZE RELATIVE AL TRASFERIMENTO ALLA CITTADELLA REGIONALE (SPESE OBBLIGATORIE).	500,000.00	0.00	0.00
U1204040401	SPESE A CARICO DEL BILANCIO REGIONALE PER COMPETENZE PROFESSIONALI SPETTANTI AGLI AVVOCATI REGIONALI IN SERVIZIO PRESSO L'AVVOCATURA REGIONALE NELL'IPOTESI DI DEFINIZIONE FAVOREVOLE DELLE CONTROVERSIE SENZA CONDANNA AL PAGAMENTO DELLE SPESE DI GIUSTIZIA - retribuzioni (ART.27 DEL C.C.N.L. - COMPARTO REGIONI ED AUTONOMIE LOCALI DEL 14.09.2000 - ART.3 LEGGE REGIONALE 10.10.2002, N.39). (SPESE OBBLIGATORIE).	304,000.00	400,000.00	400,000.00
U1204040402	SPESE A CARICO DEL BILANCIO REGIONALE PER COMPETENZE PROFESSIONALI SPETTANTI AGLI AVVOCATI REGIONALI IN SERVIZIO PRESSO L'AVVOCATURA REGIONALE NELL'IPOTESI DI DEFINIZIONE FAVOREVOLE DELLE CONTROVERSIE SENZA CONDANNA AL PAGAMENTO DELLE SPESE DI GIUSTIZIA - irap (ART.27 DEL C.C.N.L. - COMPARTO REGIONI ED AUTONOMIE LOCALI DEL 14.09.2000 - ART.3 LEGGE REGIONALE 10.10.2002, N.39). (SPESE OBBLIGATORIE).	96,000.00	0.00	0.00
U1204040601	SPESE DI GIUSTIZIA A CARICO DEL BILANCIO REGIONALE A SEGUITO DI PROVVEDIMENTI GIURISDIZIONALI, LODI ARBITRALI O ACCORDI TRANSATTIVI, IVI COMPRESSE LE SPESE ACCESSORIE (SPESE OBBLIGATORIE).	500,000.00	500,000.00	500,000.00
U1204040701	SPESE PER NUOVI INCARICHI AFFIDATI IN DIFESA DELLA REGIONE (SPESE OBBLIGATORIE)	70,000.00	50,000.00	50,000.00
U1204091001	SPESE PER IL SERVIZIO DI POSTALIZZAZIONE E NOTIFICA DEGLI AVVISI DI ACCERTAMENTO DELLA TASSA AUTOMOBILISTICA. (SPESE OBBLIGATORIE)	4,700,000.00	1,500,000.00	1,500,000.00
<b>TOTALE PROGRAMMA U.01</b>		<b>134,106,229.79</b>	<b>120,497,025.89</b>	<b>116,536,821.29</b>
<b>TOTALE MISSIONE U.01</b>		<b>134,106,229.79</b>	<b>120,497,025.89</b>	<b>116,536,821.29</b>

MISSIONE PROGRAMMA CAPITOLO	DENOMINAZIONE	COMPETENZA ANNO 2015	COMPETENZA ANNO 2016	COMPETENZA ANNO 2017
<b>MISSIONE U.04 - Istruzione e diritto allo studio</b>				
<b>PROGRAMMA U.04 - Edilizia scolastica</b>				
U4201011101	QUOTA INTERESSI PASSIVI COMPRESI NELLA RATA DI AMMORTAMENTO DEL MUTUO DI DURATA VENTENNALE, CON ONERI A CARICO DELLA REGIONE, CONTRATTO CON LA CC.DD.PP. PER LA COPERTURA FINANZIARIA DELLE OBBLIGAZIONI GIURIDICAMENTE VINCOLANTI ASSUNTE SULLA BASE DEL PIANO TRIENNALE 2003-2005 DI EDILIZIA SCOLASTICA APPROVATO CON DELIBERAZIONE DELLA GIUNTA REGIONALE N. 480 DEL 13 LUGLIO 2004 (ART. 3, COMMA 1, DELLA LEGGE REGIONALE 11 DICEMBRE 2006, N. 16) (SPESE OBBLIGATORIE).	313,805.96	294,609.70	274,455.22
U4201011201	QUOTA CAPITALE COMPRESA NELLA RATA DI AMMORTAMENTO DEL MUTUO DI DURATA VENTENNALE, CON ONERI A CARICO DELLA REGIONE, CONTRATTO CON LA CC.DD.PP. PER LA COPERTURA FINANZIARIA DELLE OBBLIGAZIONI GIURIDICAMENTE VINCOLANTI ASSUNTE SULLA BASE DEL PIANO TRIENNALE 2003-2005 DI EDILIZIA SCOLASTICA APPROVATO CON DELIBERAZIONE DELLA GIUNTA REGIONALE N. 480 DEL 13 LUGLIO 2004 (ART. 3, COMMA 1, DELLA LEGGE REGIONALE 11 DICEMBRE 2006, N. 16). (SPESE OBBLIGATORIE)	384,556.72	403,752.98	423,907.46
U4201011501	QUOTA INTERESSI PASSIVI A CARICO DEL BILANCIO REGIONALE COMPRESI NELLA RATA DI AMMORTAMENTO DEI MUTUI CONTRATTI CON LA CC.DD.PP. DA PARTE DEI COMUNI, GIA' AUTORIZZATI E DEFINITI, PER GLI INTERVENTI IN MATERIA DI EDILIZIA SCOLASTICA (ARTICOLO 9 BIS DELLA LEGGE REGIONALE 17.10.1997, N. 12). (SPESE OBBLIGATORIE)	1,157,282.58	1,157,282.58	1,157,282.58
U4201011601	QUOTA CAPITALE A CARICO DEL BILANCIO REGIONALE COMPRESA NELLA RATA DI AMMORTAMENTO DEI MUTUI CONTRATTI CON LA CC.DD.PP. DA PARTE DEI COMUNI, GIA' AUTORIZZATI E DEFINITI, PER GLI INTERVENTI IN MATERIA DI EDILIZIA SCOLASTICA (ARTICOLO 9 BIS DELLA LEGGE REGIONALE 17.10.1997, N. 12). (SPESE OBBLIGATORIE)	2,347,798.41	2,347,798.41	2,347,798.41
<b>TOTALE PROGRAMMA U.04</b>		<b>4,203,443.67</b>	<b>4,203,443.67</b>	<b>4,203,443.67</b>
<b>TOTALE MISSIONE U.04</b>		<b>4,203,443.67</b>	<b>4,203,443.67</b>	<b>4,203,443.67</b>
<b>MISSIONE U.05 - Tutela e valorizzazione dei beni e attività culturali</b>				
<b>PROGRAMMA U.05 - Attività culturali e interventi diversi nel settore culturale</b>				
U5203011701	QUOTA INTERESSI PASSIVI A CARICO DEL BILANCIO REGIONALE COMPRESI NELLA RATA DI AMMORTAMENTO DEI MUTUI CONTRATTI CON LA CC.DD.PP. DA PARTE DEI COMUNI, GIA' AUTORIZZATI E DEFINITI, PER LA COSTRUZIONE, LA RISTRUTTURAZIONE, L'AMPLIAMENTO E LA STRAORDINARIA MANUTENZIONE DI OPERE DI CULTO E DI MINISTERO PASTORALE (ART.1-PRIMO E SECONDO COMMA-DELLA LEGGE REGIONALE 12.4.90, N.21). (SPESE OBBLIGATORIE)	735,854.63	735,854.63	735,854.63
U5203011801	QUOTA CAPITALE A CARICO DEL BILANCIO REGIONALE COMPRESA NELLA RATA DI AMMORTAMENTO DEI MUTUI CONTRATTI CON LA CC.DD.PP. DA PARTE DEI COMUNI, GIA' AUTORIZZATI E DEFINITI, PER LA COSTRUZIONE, LA RISTRUTTURAZIONE, L'AMPLIAMENTO E LA STRAORDINARIA MANUTENZIONE DI OPERE DI CULTO E DI MINISTERO PASTORALE (ART. 1-PRIMO E SECONDO COMMA-DELLA LEGGE REGIONALE 12.4.90, N.21). (SPESE OBBLIGATORIE)	1,276,146.96	1,276,146.96	1,276,146.96
<b>TOTALE PROGRAMMA U.05</b>		<b>2,012,001.59</b>	<b>2,012,001.59</b>	<b>2,012,001.59</b>
<b>TOTALE MISSIONE U.05</b>		<b>2,012,001.59</b>	<b>2,012,001.59</b>	<b>2,012,001.59</b>
<b>MISSIONE U.09 - Sviluppo sostenibile e tutela del territorio e dell'ambiente</b>				
<b>PROGRAMMA U.09 - Tutela, valorizzazione e recupero ambientale</b>				
U3201041001	QUOTA CAPITALE COMPRESA NELLA RATA DI AMMORTAMENTO DEL MUTUO, CON ONERI A CARICO DELLO STATO, CONTRATTO CON LA CASSA DEPOSITI E PRESTITI, PER L'ATTUAZIONE DELLE MISURE NECESSARIE PER LA BONIFICA DELL'AREA INDUSTRIALE PERTUSOLA SUD (LEGGE 9 DICEMBRE 1998, N. 426 - ARTICOLO 4 OPCM N. 3149 DEL 1 OTTOBRE 2001 - ORDINANZA DI PROTEZIONE CIVILE N. 57 DEL 14 MARZO 2013 - LEGGE REGIONALE 12 APRILE 2013, N. 18) (SPESE OBBLIGATORIE)	314,635.86	330,886.87	347,977.27
U3201041101	QUOTA INTERESSI PASSIVI COMPRESI NELLA RATA DI AMMORTAMENTO DEL MUTUO, CON ONERI A CARICO DELLO STATO, CONTRATTO CON LA CASSA DEPOSITI E PRESTITI, PER L'ATTUAZIONE DELLE MISURE NECESSARIE PER LA BONIFICA DELL'AREA INDUSTRIALE PERTUSOLA SUD (LEGGE 9 DICEMBRE 1998, N. 426 - ARTICOLO 4 OPCM N. 3149 DEL 1 OTTOBRE 2001 - ORDINANZA DI PROTEZIONE CIVILE N. 57 DEL 14 MARZO 2013 - LEGGE REGIONALE 12 APRILE 2013, N. 18) (SPESE OBBLIGATORIE)	150,175.34	133,924.33	116,833.93
U3203015401	QUOTA CAPITALE COMPRESA NELLE RATE DI AMMORTAMENTO DEI MUTUI, CON ONERI A CARICO DELLA REGIONE, CONTRATTI CON LA CCDDPP AI SENSI DELLA LEGGE REGIONALE 31 LUGLIO 1987, N. 24 PER LA REALIZZAZIONE DA PARTE DEI COMUNI COSTIERI DI INTERVENTI VOLTI A CONTRASTARE IL FENOMENO DELL'EROSIONE DELLE COSTE (ART. 1 BIS DELLA LEGGE REGIONALE 11 AGOSTO 2004, N. 18 COME SOSTITUITO DALL'ART. 10 DELLA LEGGE REGIONALE 17 AGOSTO 2005, N. 13). (SPESE OBBLIGATORIE)	68,526.96	71,419.21	74,433.54
<b>TOTALE PROGRAMMA U.09</b>		<b>533,338.16</b>	<b>536,230.41</b>	<b>539,244.74</b>
<b>TOTALE MISSIONE U.09</b>		<b>533,338.16</b>	<b>536,230.41</b>	<b>539,244.74</b>

MISSIONE PROGRAMMA CAPITOLO	DENOMINAZIONE	COMPETENZA ANNO 2015	COMPETENZA ANNO 2016	COMPETENZA ANNO 2017
<b>MISSIONE U.10 - Trasporti e diritto alla mobilità</b>				
<b>PROGRAMMA U.10 - Trasporto pubblico locale</b>				
U2301022701	QUOTA INTERESSI PASSIVI COMPRESI NELLA RATA DI AMMORTAMENTO DEL MUTUO QUINDICENNALE A TASSO FISSO, CON ONERI COPERTI DA PARZIALE CONTRIBUTO DA PARTE DELLO STATO, CONTRATTO CON LA CASSA DD.PP. PER PROVVEDERE ALLA SOSTITUZIONE DI AUTOBUS DESTINATI AL TRASPORTO PUBBLICO LOCALE IN ESERCIZIO DA OLTRE 15 ANNI NONCHE' ALL'ACQUISTO DI MEZZI DI TRAZIONE ELETTRICA DA UTILIZZARE ALL'INTERNO DEI CENTRI STORICI E ISOLE PEDONALI ED ALTRI MEZZI DI TRASPORTO PUBBLICO DI PERSONE, TERRESTRI E IMPIANTI A FUNE (ART. 4, COMMA 5, DELLA LEGGE N. 194/98 E ART. 8BIS LEGGE REGIONALE N. 8/2003) (SPESE OBBLIGATORIE)..	1,086,838.18	814,401.00	529,566.20
U2301022801	QUOTA CAPITALE COMPRESA NELLA RATA AMMORTAMENTO DEL MUTUO QUINDICENNALE A TASSO FISSO, CON ONERI A PARZIALE CARICO DELLO STATO, CONTRATTO CON LA CASSA DD.PP. PER PROVVEDERE ALLA SOSTITUZIONE DI AUTOBUS DESTINATI AL TRASPORTO PUBBLICO LOCALE IN ESERCIZIO DI OLTRE 15 ANNI NONCHE' ALL'ACQUISTO DI MEZZI DI TRAZIONE ELETTRICA DA UTILIZZARE ALL'INTERNO DEI CENTRI STORICI E ISOLE PEDONALI ED ALTRI MEZZI DI TRASPORO PUBBLICO DI PERSONE, TERRESTRI E IMPIANTI A FUNE (ART. 4, COMMA 5, LEGGE N. 194/98 E ART. 8BIS LEGGE REGIONALE N. 8/2003) (SPESE OBBLIGATORIE).	5,986,808.28	6,259,245.46	6,544,080.26
U2301050601	QUOTA INTERESSI PASSIVI COMPRESA NELLA RATA DI AMMORTAMENTO DEL MUTUO VENTENNALE, CON ONERI A CARICO DEL BILANCIO REGIONALE, CONTRATTO CON CDP O ALTRO ISTITUTO DI CREDITO ABILITATO, PER INTERVENTI DI RIQUALIFICAZIONE DELLE INFRASTRUTTURE FERROVIARIE DELLA REGIONE DA REALIZZARE PER IL TRAMITE DI FERROVIE DELLA CALABRIA (ART. 9 DELLA LEGGE REGIONALE 18 LUGLIO 2011, n. 20) (SPESE OBBLIGATORIE)	611,371.31	573,748.47	536,125.61
U2301050701	QUOTA CAPITALE COMPRESA NELLA RATA DI AMMORTAMENTO DEL MUTUO VENTENNALE, CON ONERI A CARICO DEL BILANCIO REGIONALE, CONTRATTO CON CDP O ALTRO ISTITUTO DI CREDITO ABILITATO, PER INTERVENTI DI RIQUALIFICAZIONE DELLE INFRASTRUTTURE FERROVIARIE DELLA REGIONE DA REALIZZARE PER IL TRAMITE DI FERROVIE DELLA CALABRIA (ART. 9 DELLA LEGGE REGIONALE 18 LUGLIO 2011, N. 20) (SPESE OBBLIGATORIE)	657,857.14	657,857.14	657,857.14
U2301051401	QUOTA INTERESSI PASSIVI COMPRESA NELLA RATA DI AMMORTAMENTO DEL MUTUO VENTENNALE DI EURO 5.000.000,00 (POS N. 4555952), CON ONERI A CARICO DEL BILANCIO REGIONALE, CONTRATTO CON CDP PER INTERVENTI DI RIQUALIFICAZIONE DELLE INFRASTRUTTURE FERROVIARIE DELLA REGIONE DA REALIZZARE PER IL TRAMITE DI FERROVIE DELLA CALABRIA (ART. 9 DELLA LEGGE REGIONALE 18 LUGLIO 2011, N.20) (SPESE OBBLIGATORIE)	238,771.43	223,114.29	207,457.14
U2301051501	QUOTA CAPITALE COMPRESA NELLA RATA DI AMMORTAMENTO DEL MUTUO VENTENNALE DI EURO 5.000.000,00 (POS N. 4555952), CON ONERI A CARICO DEL BILANCIO REGIONALE, CONTRATTO CON CDP PER INTERVENTI DI RIQUALIFICAZIONE DELLE INFRASTRUTTURE FERROVIARIE DELLA REGIONE DA REALIZZARE PER IL TRAMITE DI FERROVIE DELLA CALABRIA (ART. 9 DELLA LEGGE REGIONALE 18 LUGLIO 2011, N.20) (SPESE OBBLIGATORIE)	285,714.28	285,714.28	285,714.28
U3202041001	QUOTA INTERESSI PASSIVI COMPRESI NELLA RATA DI AMMORTAMENTO DEL MUTUO, CON ONERI A CARICO DELLA REGIONE, CONTRATTO CON LA CC.DD.PP. PER LA COPERTURA FINANZIARIA DELLE OBBLIGAZIONI GIURIDICAMENTE VINCOLANTI ASSUNTE NEL PERIODO 2001-2005 DAI COMUNI COMPRESI NEL PROGRAMMA URBANO DEI PARCHEGGI DI CUI ALLA DELIBERAZIONE DELLA GIUNTA REGIONALE 31.7.95,N.4498, PREDISPOSTO AI SENSI DELL'ARTICOLO 3 DELLA LEGGE 24.3.89, N. 122 (ART. 2, COMMI 1 E 2, DELLA LEGGE REGIONALE 11.12.2006, N. 16) (SPESE OBBLIGATORIE)	350,822.18	329,361.56	306,829.68
U3202041101	QUOTA CAPITALE COMPRESA NELLA RATA DI AMMORTAMENTO DEL MUTUO, CON ONERI A CARICO DELLA REGIONE, CONTRATTO CON LA CC.DD.PP. PER LA COPERTURA FINANZIARIA DELLE OBBLIGAZIONI GIURIDICAMENTE VINCOLANTI ASSUNTE NEL PERIODO 2001-2005 DAI COMUNI COMPRESI NEL PROGRAMMA URBANO DEI PARCHEGGI DI CUI ALLA DELIBERAZIONE DELLA GIUNTA REGIONALE 31.7.95, N.4498, PREDISPOSTO AI SENSI DELL'ARTICOLO 3 DELLA LEGGE 24.3.89, N. 122 (ART. 2, COMMI 1 E 2, DELLA LEGGE REGIONALE 11.12.2006, N. 16) (SPESE OBBLIGATORIE)	429,918.50	451,379.12	473,911.00
<b>TOTALE PROGRAMMA U.10</b>		<b>9,648,101.30</b>	<b>9,594,821.32</b>	<b>9,541,541.31</b>
<b>TOTALE MISSIONE U.10</b>		<b>9,648,101.30</b>	<b>9,594,821.32</b>	<b>9,541,541.31</b>

MISSIONE PROGRAMMA CAPITOLO	DENOMINAZIONE	COMPETENZA ANNO 2015	COMPETENZA ANNO 2016	COMPETENZA ANNO 2017
<b>MISSIONE U.11 - Soccorso civile</b>				
<b>PROGRAMMA U.11 - Interventi a seguito di calamità naturali</b>				
U0801033401	QUOTA INTERESSI PASSIVI COMPRESI NELLA RATA DI AMMORTAMENTO DEL MUTUO CONTRATTO CON LA CC.DD.PP. PER IL COMPLETAMENTO DEGLI INTERVENTI A FAVORE DELLE IMPRESE DANNEGGIATE DAGLI EVENTI ALLUVIONALI DEL MESE DI OTTOBRE 96 SUL TERRITORIO DELLA CITTA' DI CROTONE, CON ONERI DI AMMORTAMENTO PARZIALMENTE A CARICO DELLO STATO (ORDINANZA DEL MINISTRO DELL'INTERNO DELEGATO PER IL COORDINAMENTO DELLA PROTEZIONE CIVILE N. 2704 DEL 29.10.97) (SPESE OBBLIGATORIE).	157,888.84	118,854.96	77,644.71
U0801033601	QUOTA INTERESSI PASSIVI COMPRESI NELLA RATA DI AMMORTAMENTO DEL MUTUO CONTRATTO CON LA CC.DD.PP. PER LA REALIZZAZIONE DI INTERVENTI INFRASTRUTTURALI E DI SISTEMAZIONE IDRAULICA DEL FIUME ESARO IN CONSEGUENZA DEGLI EVENTI ALLUVIONALI DEL MESE DI OTTOBRE 1996 NEL TERRITORIO DELLA CITTA' DI CROTONE (ART. 2, COMMA 1 E ART. 3, COMMI 1 E 2 DELL'ORDINANZA DEL DIPARTIMENTO DELLA PROTEZIONE CIVILE N. 2469 DEL 26.10.96) (SPESE OBBLIGATORIE).	48,218.91	36,256.70	23,658.22
U0801034001	QUOTA INTERESSI PASSIVI COMPRESI NELLA RATA DI AMMORTAMENTO DEL MUTUO DI LIRE 80 MILIARDI CONTRATTO CON LA CC.DD.PP. PER LA REALIZZAZIONE DI INTERVENTI INFRASTRUTTURALI DI EMERGENZA NELLA PROVINCIA DI CROTONE, A SEGUITO DEGLI EVENTI ALLUVIONALI DEL MESE DI OTTOBRE 96 (ARTT. 17, 20 E 21 D.L. 30.1.98, N. 6 CONVERTITO CON MODIFICAZIONI DALLA LEGGE 30.3.98, N.61 - ORDINANZA DEL 26.7.99, N. 136/K DEL SUB-COMMISSARIO DELEGATO PER GLI INTERVENTI INFRASTRUTTURALI EMERGENZA DELLA PROV. DI CROTONE) (SPESE OBBLIGATORIE).	782,648.49	661,513.82	534,432.89
U0801034201	QUOTA INTERESSI PASSIVI COMPRESI NELLA RATA DI AMMORTAMENTO DEL MUTUO VENTENNALE CHE LA REGIONE CALABRIA HA CONTRATTO CON LA CC.DD.PP. PER LA REALIZZAZIONE DI INTERVENTI VOLTI A SALVAGUARDARE L'INCOLUMITA' PUBBLICA E PRIVATA, A RIPRISTINARE LO STATO DEI LUOGHI ED IL RITORNO ALLE NORMALI CONDIZIONI DI VITA DELLE POPOLAZIONI DEI COMUNI DELLA PROVINCIA DI COSENZA COLPITI DALL'EVENTO SISMICO DEL 9.9.98 (ARTT. 1,2 E 4 DEL D.L. 13.5.99, N.132 CONV.DALLA LEGGE 13.7.99, N.226 E ORDINANZA MINISTERO INTERNO N.2847 DEL 17.9.98) (SPESE OBBLIGATORIE).	789,930.93	670,327.54	543,748.09
U0802031801	QUOTA CAPITALE COMPRESA NELLA RATA DI AMMORTAMENTO DEL MUTUO CONTRATTO CON LA CC.DD.PP. PER IL COMPLETAMENTO DEGLI INTERVENTI A FAVORE DELLE IMPRESE DANNEGGIATE DAGLI EVENTI ALLUVIONALI DEL MESE DI OTTOBRE 96 SUL TERRITORIO DELLA CITTA' DI CROTONE, CON ONERI DI AMMORTAMENTO PARZIALMENTE A CARICO DELLO STATO (ORDINANZA DEL MINISTRO DELL'INTERNO DELEGATO PER IL COORDINAMENTO DELLA PROTEZIONE CIVILE N. 2704 DEL 29.10.97) (SPESE OBBLIGATORIE).	700,080.64	739,114.52	780,324.77
U0802031901	QUOTA CAPITALE COMPRESA NELLA RATA DI AMMORTAMENTO DEL MUTUO CONTRATTO CON LA CC.DD.PP. PER LA REALIZZAZIONE DI INTERVENTI INFRASTRUTTURALI E LA SISTEMAZIONE IDRAULICA DEL FIUME ESARO, IN CONSEGUENZA DEGLI EVENTI ALLUVIONALI DEL MESE DI OTTOBRE 1996 NEL TERRITORIO DELLA CITTA' DI CROTONE (ART.2,COMMA 1, E ART. 3, COMMI 1 E 2 DELL'ORDINANZA DEL DIPARTIMENTO DELLA PROTEZIONE CIVILE N. 2469 DEL 26.10.96) (SPESE OBBLIGATORIE).	224,899.95	236,862.16	249,460.64
U0802032201	QUOTA CAPITALE COMPRESA NELLA RATA DI AMMORTAMENTO DEL MUTUO DI LIRE 80 MILIARDI CONTRATTO CON LA CC.DD.PP. PER LA REALIZZAZIONE DI INTERVENTI INFRASTRUTTURALI DI EMERGENZA DIRETTI A FRONTEGGIARE I DANNI CONSEGUENTI AGLI EVENTI ALLUVIONALI DELL'OTTOBRE 96 NEL TERRITORIO DELLA PROVINCIA DI CROTONE (ARTT. 17, 20 E 21, D.L. 30.1.98, N. 6, CONV. CON MODIF., DALLA LEGGE 30.3.98, N.61 - ORDINANZA DEL 26.7.99, N. 136/K DEL DEL SUB-COMMISSARIO DELEGATO PER GLI INTERVENTI INFRASTRUTTURALI NELLAPROV. DI CROTONE)(SPESE OBBLIGATORIE).	2,467,701.07	2,588,835.74	2,715,916.67
U0802032301	QUOTA CAPITALE COMPRESA NELLA RATA DI AMMORTAMENTO DEL MUTUO VENTENNALE CHE LA REGIONE CALABRIA HA CONTRATTO CON LA CC.DD.PP. PER LA REALIZZAZIONE DI INTERVENTI VOLTI A SALVAGUARDARE L'INCOLUMITA' PUBBLICA E PRIVATA, A RIPRISTINARE LO STATO DEI LUOGHI ED IL RITORNO ALLE NORMALI CONDIZIONI DI VITA DELLE POPOLAZIONI DEI COMUNI DELLA PROVINCIA DI COSENZA COLPITI DALL'EVENTO SISMICO DEL 9.9.98 (ARTT. 1,2 E 4 DEL D.L. 13.5.99, N.132 CONV.DALLA LEGGE 13.7.99, N.226 E ORDINANZA MINISTERO INTERNO N. 2847 DEL 17.9.98)(SPESE OBBLIGATORIE).	2,050,581.81	2,170,185.20	2,296,764.65
U3204022401	QUOTA INTERESSI PASSIVI COMPRESI NELLA RATA DI AMMORTAMENTO DEL MUTUO QUINDICENNALE CHE LA REGIONE CALABRIA HA CONTRATTO CON LA CC.DD.PP. PER GLI INTERVENTI DIRETTI A FRONTEGGIARE I DANNI CONSEGUENTI AGLI EVENTI ALLUVIONALI E AI DISSESTI IDROGEOLOGICI DEL 9 E 10 SETTEMBRE 2000 CHE HANNO COLPITO IL VERSANTE IONICO DELLE PROVINCE DI CATANZARO, COSENZA, CROTONE E REGGIO C. (ART. 144, COMMA 5, DELLA LEGGE 23.12.2000, N.388 - ORDINANZA DEL DIPARTIMENTO DELLA PROTEZIONE CIVILE N. 3081 DEL 12.9.2000)(SPESE OBBLIGATORIE).	427,238.84	187,411.51	187,411.51
U3204022501	QUOTA CAPITALE COMPRESA NELLA RATA DI AMMORTAMENTO DEL MUTUO QUINDICENNALE CHE LA REGIONE CALABRIA HA CONTRATTO CON LA CC.DD.PP. PER GLI INTERVENTI DIRETTI A FRONTEGGIARE I DANNI CONSEGUENTI AGLI EVENTI ALLUVIONALI E AI DISSESTI IDROGEOLOGICI DEL 9 E 10 SETTEMBRE 2000 CHE HANNO COLPITO IL VERSANTE IONICO DELLA PROVINCIA DI CATANZARO, COSENZA, CROTONE E REGGIO C. (ART.144, COMMA 5, DELLA LEGGE 23.12.2000, N.388 - ORDINANZA DEL DIPARTIMENTO DELLA PROTEZIONE CIVILE N.3081 DEL 12.9.2000)(SPESE OBBLIGATORIE).	4,737,330.16	4,977,157.49	4,977,157.49
U3204023201	QUOTA INTERESSI PASSIVI COMPRESI NELLA RATA DI AMMORTAMENTO DEL MUTUO QUINDICENNALE CHE LA REGIONE CALABRIA HA CONTRATTO CON LA CC.DD.PP. PER GLI INTERVENTI DIRETTI A FRONTEGGIARE I DANNI CONSEGUENTI AGLI EVENTI ALLUVIONALI E AI DISSESTI IDROGEOLOGICI DEL 9 E 10 SETTEMBRE 2000 CHE HANNO COLPITO IL VERSANTE IONICO DELLE PROVINCE DI CATANZARO, COSENZA, CROTONE E REGGIO C. - II TRANCHE (ART. 144, COMMA 5, DELLA LEGGE 23.12.2000, N.388 - ORDINANZA DEL DIPARTIMENTO DELLA PROTEZIONE CIVILE N. 3081 DEL 12.9.2000)(SPESE OBBLIGATORIE).	697,568.49	455,387.55	200,076.64
U3204023301	QUOTA CAPITALE COMPRESA NELLA RATA DI AMMORTAMENTO DEL MUTUO QUINDICENNALE CHE LA REGIONE CALABRIA HA CONTRATTO CON LA CC.DD.PP. PER GLI INTERVENTI DIRETTI A FRONTEGGIARE I DANNI CONSEGUENTI AGLI EVENTI ALLUVIONALI E AI DISSESTI IDROGEOLOGICI DEL 9 E 10.9.2000 CHE HANNO COLPITO IL VERSANTE IONICO DELLA PROVINCIA DI CATANZARO, COSENZA, CROTONE E REGGIO C. - II TRANCHE (ART.144, COMMA 5, DELLA LEGGE 23.12.2000, N.388 - ORDINANZA DEL DIPARTIMENTO DELLA PROTEZIONE CIVILE N. 3081 DEL 12.9.2000)(SPESE OBBLIGATORIE).	4,467,000.49	4,709,181.43	4,964,492.34
U3204023401	QUOTA INTERESSI PASSIVI COMPRESI NELLA RATA DI AMMORTAMENTO DEL MUTUO QUINDICENNALE CHE LA REGIONE CALABRIA HA CONTRATTO CON LA CC.DD.PP. PER LA REALIZZAZIONE DEL PIANO DEGLI INTERVENTI INFRASTRUTTURALI URGENTI DIRETTI A FRONTEGGIARE I DANNI CONSEGUENTI AGLI EVENTI ALLUVIONALI E AI DISSESTI IDROGEOLOGICI DEL 9 E 10.9.2000 CHE HANNO COLPITO IL VERSANTE IONICO DELLE PROVINCE DI CATANZARO, COSENZA, CROTONE E REGGIO C. (ART.45, COMMI 1-4, DELLA LEGGE N. 488/2001 - ORDINANZA DEL DIPARTIMENTO DELLA PROTEZIONE CIVILE N. 3081 DEL 12.9.2000)(SPESE OBBLIGATORIE).	372,495.79	242,948.59	106,643.87
U3204023501	QUOTA CAPITALE COMPRESA NELLA RATA DI AMMORTAMENTO DEL MUTUO QUINDICENNALE CHE LA REGIONE CALABRIA HA CONTRATTO CON LA CC.DD.PP. PER LA REALIZZAZIONE DEL PIANO DEGLI INTERVENTI INFRASTRUTTURALI URGENTI DIRETTI A FRONTEGGIARE I DANNI CONSEGUENTI AGLI EVENTI ALLUVIONALI E AI DISSESTI IDROGEOLOGICI DEL 9 E 10.9.2000 CHE HANNO COLPITO IL VERSANTE IONICO DELLE PROVINCE DI CATANZARO, COSENZA, CROTONE E REGGIO C. (ART.45, COMMI 1-4, DELLA LEGGE N.448/2001 - ORDINANZA DEL DIPARTIMENTO DELLA PROTEZIONE CIVILE N. 3081 DEL 12.9.2000)(SPESE OBBLIGATORIE).	2,483,504.21	2,613,051.41	2,749,356.13

MISSIONE PROGRAMMA CAPITOLO	DENOMINAZIONE	COMPETENZA ANNO 2015	COMPETENZA ANNO 2016	COMPETENZA ANNO 2017
<b>MISSIONE U.11 - Soccorso civile</b>				
<b>PROGRAMMA U.11 - Interventi a seguito di calamità naturali</b>				
U3204024001	QUOTA INTERESSI PASSIVI COMPRESI NELLA RATA DI AMMORTAMENTO DEL MUTUO QUINDICENNALE CHE LA REGIONE CALABRIA HA CONTRATTO CON LA CC.DD.PP. PER LA REALIZZAZIONE DEL PIANO DEGLI INTERVENTI INFRASTRUTTURALI URGENTI DIRETTI A FRONTEGGIARE I DANNI CONSEGUENTI AGLI EVENTI ALLUVIONALI E AI DISSESTI IDROGEOLOGICI DEL 9 E 10.9.2000 CHE HANNO COLPITO IL VERSANTE JONICO DELLE PROVINCE DI CATANZARO, COSENZA, CROTONE E REGGIO C. - II TRANCHE (ART.45, COMMI 1 E 4, DELLA LEGGE N.488/2001 - ORDINANZA DEL DIPARTIMENTO DELLA PROTEZIONE CIVILE N. 3081 DEL 12.9.2000) (SPESE OBBLIGATORIE)	434,289.08	282,923.46	124,050.03
U3204024101	QUOTA INTERESSI PASSIVI COMPRESI NELLA RATA DI AMMORTAMENTO DEL MUTUO QUINDICENNALE CHE LA REGIONE CALABRIA HA CONTRATTO CON LA CC.DD.PP. PER LA REALIZZAZIONE DEL PIANO DEGLI INTERVENTI INFRASTRUTTURALI URGENTI DIRETTI A FRONTEGGIARE I DANNI CONSEGUENTI AGLI EVENTI ALLUVIONALI E AI DISSESTI IDROGEOLOGICI DEL 9 E 10.9.2000 CHE HANNO COLPITO IL VERSANTE JONICO DELLE PROVINCE DI CATANZARO, COSENZA, CROTONE E REGGIO C. - II TRANCHE (ART.45, COMMI 1 E 4, DELLA LEGGE N.488/2001 - ORDINANZA DEL DIPARTIMENTO DELLA PROTEZIONE CIVILE N. 3081 DEL 12.9.2000) (SPESE OBBLIGATORIE)	78,485.97	51,130.74	22,418.74
U3204024201	QUOTA CAPITALE COMPRESA NELLA RATA DI AMMORTAMENTO DEL MUTUO QUINDICENNALE CHE LA REGIONE CALABRIA HA CONTRATTO CON LA CC.DD.PP. PER LA REALIZZAZIONE DEL PIANO DEGLI INTERVENTI INFRASTRUTTURALI URGENTI DIRETTI A FRONTEGGIARE I DANNI CONSEGUENTI AGLI EVENTI ALLUVIONALI E AI DISSESTI IDROGEOLOGICI DEL 9 E 10.9.2000 CHE HANNO COLPITO IL VERSANTE JONICO DELLE PROVINCE DI CATANZARO, COSENZA, CROTONE E REGGIO C. - II TRANCHE (ART.45, COMMI 1 E 4 DELLA LEGGE N. 448/2001 - ORDINANZA DEL DIPARTIMENTO DELLA PROTEZIONE CIVILE N. 3081 DEL 12.9.2000) (SPESE OBBLIGATORIE)	3,051,710.92	3,203,076.54	3,361,949.97
U3204024301	QUOTA CAPITALE COMPRESA NELLA RATA DI AMMORTAMENTO DEL MUTUO QUINDICENNALE CHE LA REGIONE CALABRIA HA CONTRATTO CON LA CC.DD.PP. PER LA REALIZZAZIONE DEL PIANO DEGLI INTERVENTI INFRASTRUTTURALI URGENTI DIRETTI A FRONTEGGIARE I DANNI CONSEGUENTI AGLI EVENTI ALLUVIONALI E AI DISSESTI IDROGEOLOGICI DEL 9 E 10.9.2000 CHE HANNO COLPITO IL VERSANTE JONIO DELLE PROVINCE DI CATANZARO, COSENZA, CROTONE E REGGIO C. - III TRANCHE (ART.45, COMMI 1 E 4 DELLA LEGGE N.448/2001 - ORDINANZA DEL DIPARTIMENTO DELLA PROTEZIONE CIVILE N. 3081 DEL 12.9.2000) (SPESE OBBLIGATORIE).	551,514.03	578,869.26	607,581.26
<b>TOTALE PROGRAMMA U.11</b>		<b>24,523,088.62</b>	<b>24,523,088.62</b>	<b>24,523,088.62</b>
<b>TOTALE MISSIONE U.11</b>		<b>24,523,088.62</b>	<b>24,523,088.62</b>	<b>24,523,088.62</b>

MISSIONE PROGRAMMA CAPITOLO	DENOMINAZIONE <i>Burc n. 27 del 27 Aprile 2015</i>	COMPETENZA ANNO 2015	COMPETENZA ANNO 2016	COMPETENZA ANNO 2017
<b>MISSIONE U.13 - Tutela della salute</b>				
<b>PROGRAMMA U.13 - Servizio sanitario regionale - ripiano di disavanzi sanitari relativi ad esercizi pregressi</b>				
U0801034301	QUOTA INTERESSI PASSIVI COMPRESI NELLA RATA DI AMMORTAMENTO DEL MUTUO DI LIRE 120.000.000.000 CONTRATTO PER IL RIPIANO DELLA MAGGIORE SPESA SANITARIA RELATIVA NEGLI ANNI 1997 E 1998, CON ONERI DI AMMORTAMENTO A CARICO DELLA REGIONE (ART.4,COMMA 2, DEL D.L. 28.12.98, N.450, CONVERTITO CON MODIFICAZIONI DALLA LEGGE 26.2.99, N.39) (SPESE OBBLIGATORIE).	88,735.29	0.00	0.00
U0802032401	QUOTA CAPITALE COMPRESA NELLA RATA DI AMMORTAMENTO DEL MUTUO DI LIRE 120.000.000.000 CONTRATTO PER IL RIPIANO DELLA MAGGIORE SPESA SANITARIA RELATIVA AGLI ANNI 1997 E 1998, CON ONERI DI AMMORTAMENTO A CARICO DELLA REGIONE (ART. 4,COMMA 2, DEL D.L. 28.12.98, N.450, CONVERTITO CON MODIFICAZIONI DALLA LEGGE 26.2.99, N.39) (SPESE OBBLIGATORIE).	5,646,600.96	0.00	0.00
U6101019201	QUOTA INTERESSI COMPRESA NELLA RATA DI AMMORTAMENTO RELATIVA ALLA RESTITUZIONE ALLO STATO IN RATE COSTANTI TRENTENNALI DELL'ANTICIPAZIONE DI LIQUIDITA' EFFETTUATA AI SENSI DELL'ART 3, COMMA 1, DEL DECRETO LEGGE 8 APRILE 2013, N. 35 STANZIATE DALLO STATO PER LA COPERTURA DEL DEBITO SANITARIO CUMULATIVAMENTE REGISTRATO A TUTTO IL 31 DICEMBRE 2012 (DECRETO DEL MINISTERO DELL'ECONOMIA E DELLE FINANZE DEL 17 APRILE 2013 - ART. 9 DELLA LEGGE REGIONALE 9 LUGLIO 2013, N. 30) (SPESE OBBLIGATORIE)	2,688,294.58	2,629,388.19	2,568,679.87
U6101019301	QUOTA CAPITALE COMPRESA NELLA RATA DI AMMORTAMENTO RELATIVA ALLA RESTITUZIONE ALLO STATO IN RATE COSTANTI TRENTENNALI DELL'ANTICIPAZIONE DI LIQUIDITA' EFFETTUATA AI SENSI DELL'ART 3, COMMA 1, DEL DECRETO LEGGE 8 APRILE 2013, N. 35 STANZIATE DALLO STATO PER LA COPERTURA DEL DEBITO SANITARIO CUMULATIVAMENTE REGISTRATO A TUTTO IL 31 DICEMBRE 2012 (DECRETO DEL MINISTERO DELL'ECONOMIA E DELLE FINANZE DEL 17 APRILE 2013 - ART. 9 DELLA LEGGE REGIONALE 9 LUGLIO 2013, N. 30) (SPESE OBBLIGATORIE)	1,925,674.51	1,984,580.89	2,045,289.22
U6101021901	QUOTA INTERESSI PASSIVI COMPRESI NELLA RATA DI AMMORTAMENTO DEL MUTUO DI EURO 155.000.000,00 CONTRATTO CON LA CC.DD.PP. PER IL RIPIANO DELLA MAGGIORE SPESA SANITARIA RELATIVA ALL'ANNO 2000, CON ONERI DI AMMORTAMENTO A CARICO DEL BILANCIO REGIONALE (ART.4, COMMA 4,DEL D.L. 18.9.2001, N.347, CONVERTITO DALLA LEGGE 16.11.2001, N.405 - ART.18 L.R. 7.8.2002, N.29)(SPESE OBBLIGATORIE).	4,816,903.99	4,673,440.88	4,523,361.26
U6101022101	QUOTA DI INTERESSI PASSIVI COMPRESI NELLA RATA DI AMMORTAMENTO DEL MUTUO DI EURO 103.000.000,00 CONTRATTO CON LA CC.DD.PP. PER IL RIPIANO DELLA MAGGIORE SPESA SANITARIA RELATIVA ALL'ANNO 2000, CON ONERI DI AMMORTAMENTO A CARICO DEL BILANCIO REGIONALE (ART.4, COMMA 4, DEL D.L. 18.9.2001, N.347 CONVERTITO DALLA LEGGE 16.11.2001, N. 405 - ART. 18 L.R.N. 29/2002)(SPESE OBBLIGATORIE).	3,394,904.97	3,293,793.62	3,188,019.04
U6101031901	QUOTA CAPITALE COMPRESA NELLA RATA DI AMMORTAMENTO DEL MUTUO DI EURO 155.000.000,00 CON LA CC.DD.PP. PER IL RIPIANO DELLA MAGGIORE SPESA SANITARIA RELATIVA ALL'ANNO 2000, CON ONERI DI AMMORTAMENTO A CARICO DEL BILANCIO REGIONALE (ART.4, COMMA 4, DEL D.L. 18.9.2001, N.347, CONVERTITO DALLA LEGGE 18.11.2001, N.405 - ART.18 L.R. 7.8.2002, N.29)(SPESE OBBLIGATORIE).	3,110,659.39	3,254,122.50	3,404,202.12
U6101032001	QUOTA CAPITALE COMPRESA NELLA RATA DI AMMORTAMENTO DEL MUTUO DI EURO 103.000.000,00 CONTRATTO CON LA CC.DD.PP. PER IL RIPIANO DELLA MAGGIORE SPESA SANITARIA RELATIVA ALL'ANNO 2000, CON ONERI DI AMMORTAMENTO A CARICO DEL BILANCIO REGIONALE (ART.4, COMMA 4, DEL D.L. 18.9.2001, N.347 CONVERTITO DALLA LEGGE 16.11.2001, N.405 - ART. 18 L.R. N. 29/2002) (SPESE OBBLIGATORIE).	2,192,361.11	2,293,472.46	2,399,247.04
U6106012201	QUOTA INTERESSI PASSIVI COMPRESI NELLA RATA DI AMMORTAMENTO DEL MUTUO CONTRATTO CON LA CASSA DEPOSITI E PRESTITI PER IL SUPERAMENTO DELL'EMERGENZA SOCIO-ECONOMICA-SANITARIA DI CUI ALL'ORDINANZA DEL PRESIDENTE DEL CONSIGLIO DEI MINISTRI DEL 21 DICEMBRE 2007, N. 3635, CON ONERI DI AMMORTAMENTO A CARICO DELLA REGIONE. (SPESE OBBLIGATORIE)	3,434,392.50	3,193,382.50	2,952,372.50
U6106012301	QUOTA CAPITALE COMPRESA NELLA RATA DI AMMORTAMENTO DEL MUTUO CONTRATTO CON LA CASSA DEPOSITI E PRESTITI PER IL SUPERAMENTO DELL'EMERGENZA SOCIO-ECONOMICA-SANITARIA DI CUI ALL'ORDINANZA DEL PRESIDENTE DEL CONSIGLIO DEI MINISTRI DEL 21 DICEMBRE 2007, N. 3635, CON ONERI DI AMMORTAMENTO A CARICO DELLA REGIONE. (SPESE OBBLIGATORIE)	5,500,000.00	5,500,000.00	5,500,000.00
U6106012401	QUOTA INTERESSI PASSIVI A CARICO DEL BILANCIO REGIONALE COMPRESI NELLA RATA DI AMMORTAMENTO DEI MUTUI CONTRATTI CON LA CC.DD.PP. DA PARTE DELLE PROVINCE, DEI COMUNI E LORO CONSORZI E DI ENTI OSPEDALIERI GIA' AUTORIZZATI E DEFINITI NEL CAMPO DELLA SICUREZZA SOCIALE (LEGGE REGIONALE 21.12.73, N.20. E LEGGE REGIONALE 29.1.75, N.6 - SPESE OBBLIGATORIE).	132,590.90	132,590.90	132,590.90
U6106012501	QUOTA CAPITALE A CARICO DEL BILANCIO REGIONALE COMPRESA NELLA RATA DI AMMORTAMENTO DEI MUTUI CONTRATTI CON LA CC.DD.PP. DA PARTE DELLE PROVINCE, DEI COMUNI E LORO CONSORZI E DI ENTI OSPEDALIERI GIA' AUTORIZZATI E DEFINITI NEL CAMPO DELLA SICUREZZA SOCIALE (LEGGE REGIONALE 21.12.73, N.20. E LEGGE REGIONALE 29.1.75, N.6 - SPESE OBBLIGATORIE).	278,301.53	278,301.53	278,301.53
<b>TOTALE PROGRAMMA U.13</b>		<b>33,209,419.73</b>	<b>27,233,073.47</b>	<b>26,992,063.48</b>
<b>TOTALE MISSIONE U.13</b>		<b>33,209,419.73</b>	<b>27,233,073.47</b>	<b>26,992,063.48</b>
<b>MISSIONE U.14 - Sviluppo economico e competitività</b>				
<b>PROGRAMMA U.14 - Commercio - reti distributive - tutela dei consumatori</b>				
U2203010601	QUOTA INTERESSI PASSIVI A CARICO DEL BILANCIO REGIONALE COMPRESI NELLA RATA DI AMMORTAMENTO DEI MUTUI CONTRATTI CON LA CC.DD.PP. DA PARTE DEI SOGGETTI DI CUI ALLA LETT.A), DELL'ART.2 PER LE FINALITA' DI CUI ALL'ART.3,LETT.A), E DELL'ART. 4 DELLA LEGGE REGIONALE 25.8.87, N.26 (SPESE OBBLIGATORIE).	346,889.07	346,889.07	0.00
U2203010701	QUOTA CAPITALE A CARICO DEL BILANCIO REGIONALE COMPRESA NELLA RATA DI AMMORTAMENTO DEI MUTUI CONTRATTI CON LA CC.DD.PP. DA PARTE DEI SOGGETTI DI CUI ALLA LETT.A), DELL'ART.2 PER LE FINALITA' DI CUI ALL'ART.3,LETT.A), E DELL'ART. 4 DELLA LEGGE REGIONALE 25.8.87, N.26 (SPESE OBBLIGATORIE).	399,019.69	399,019.69	0.00
<b>TOTALE PROGRAMMA U.14</b>		<b>745,908.76</b>	<b>745,908.76</b>	<b>0.00</b>
<b>TOTALE MISSIONE U.14</b>		<b>745,908.76</b>	<b>745,908.76</b>	<b>0.00</b>

MISSIONE PROGRAMMA CAPITOLO	DENOMINAZIONE	COMPETENZA ANNO 2015	COMPETENZA ANNO 2016	COMPETENZA ANNO 2017
<b>MISSIONE U.16 - Agricoltura, politiche agroalimentari e pesca</b>				
<b>PROGRAMMA U.16 - Sviluppo del settore agricolo e del sistema agroalimentare</b>				
U0804530701	SPESE PER LA CONCESSIONE DI CONCORSO NEGLI INTERESSI SUI MUTUI TRENTENNALI A TASSO AGEVOLATO PER LO SVILUPPO DELLA PROPRIETA' DIRETTO-COLTIVATRICE (L.R. 6.6.80, N.32 E L.R. 28.3.86, N. 12 - SPESE OBBLIGATORIE).	863,971.48	488,584.83	293,276.56
U0804531401	SPESE PER IL CONCORSO NEL PAGAMENTO DEGLI INTERESSI SUI MUTUI DI MIGLIORAMENTO FONDIARIO DELLA DURATA MASSIMA DI 20 ANNI, GIA' AUTORIZZATI E DEFINITI (ART.2, TERZO COMMA, DELLA LEGGE REGIONALE 3.6.75, N.25) (SPESE OBBLIGATORIE).	2,882.84	2,882.84	2,882.84
U0804532101	SPESE PER CONTRIBUTI IN ANNUALITA' SUCCESSIVE RELATIVI AL PAGAMENTO DEGLI INTERESSI SUI FINANZIAMENTI CONTRATTI CON ISTITUTI DI CREDITO CONVENZIONATI PER IL CONSOLIDAMENTO E TRASFORMAZIONE DELLE PASSIVITA' ONEROSE (ART. 2, 3 E 5 DELLA LEGGE REGIONALE 22.12.1998, N. 14)(SPESE OBBLIGATORIE).	431,346.26	21,294.96	4,612.21
<b>TOTALE PROGRAMMA U.16</b>		<b>1,298,200.58</b>	<b>512,762.63</b>	<b>300,771.61</b>
<b>TOTALE MISSIONE U.16</b>		<b>1,298,200.58</b>	<b>512,762.63</b>	<b>300,771.61</b>
<b>MISSIONE U.20 - FONDI E ACCANTONAMENTI</b>				
<b>PROGRAMMA U.20 - Fondo di riserva</b>				
U0700310101	RESIDUI PASSIVI DI PARTE CORRENTE PERENTI AGLI EFFETTI AMMINISTRATIVI DI NATURA VINCOLATA DERIVANTI DA IMPEGNI ASSUNTI A VALERE SU CAPITOLI FINANZIATI CON RISORSE RELATIVE AD ASSEGNAZIONI STATALI E COMUNITARIE E REISCRITTI NEL BILANCIO DI COMPETENZA (ART.52, COMMI 4 E 5, DELLA LEGGE REGIONALE 4.2.2002, N.8) (SPESE OBBLIGATORIE).	113,564,590.07	0.00	0.00
U0700320101	RESIDUI PASSIVI DI PARTE IN CONTO CAPITALE PERENTI AGLI EFFETTI AMMINISTRATIVI DI NATURA VINCOLATA DERIVANTI DA IMPEGNI ASSUNTI A VALERE SU CAPITOLI FINANZIATI CON RISORSE RELATIVE AD ASSEGNAZIONI STATALI E COMUNITARIE E REISCRITTI NEL BILANCIO DI COMPETENZA (ART.52, COMMI 4 E 5, DELLA LEGGE REGIONALE 4.2.2002, N.8) (SPESE OBBLIGATORIE).	163,495,896.03	0.00	0.00
U1204100801	SPESE PER LA LIQUIDAZIONE ED IL PAGAMENTO DI SOMME RELATIVE AD OBBLIGAZIONI GIURIDICAMENTE VINCOLANTI ASSUNTE, TEMPO PER TEMPO, I CUI IMPEGNI SONO STATI PRESCRITTI IN SEDE DI CHIUSURA DEI CONTI DEGLI ANNI 2015 E PRECEDENTI, SU INDICAZIONE DEI DIPARTIMENTI COMPETENTI O A SEGUITO DI MANCATA INDICAZIONE DEI BENEFICIARI DA PARTE DEI DIPARTIMENTI MEDESIMI (SPESE OBBLIGATORIE)	300,000.00	300,000.00	300,000.00
U8301010301	RESIDUI PASSIVI DI PARTE CORRENTE PERENTI AGLI EFFETTI AMMINISTRATIVI DERIVANTI DA IMPEGNI ASSUNTI A VALERE SU CAPITOLI FINANZIATI CON RISORSE AUTONOME E REISCRITTI NEL BILANCIO DI COMPETENZA (ART.52, COMMI 4 E 5, DELLA LEGGE REGIONALE 4.2.2002, N.8) (SPESE OBBLIGATORIE).	7,217,601.60	0.00	0.00
U8301020201	RESIDUI PASSIVI DI PARTE IN CONTO CAPITALE PERENTI AGLI EFFETTI AMMINISTRATIVI FINANZIATI CON RISORSE AUTONOME E REISCRITTI NEL BILANCIO DI COMPETENZA (ART. 52, COMMI 4 E 5, DELLA LEGGE REGIONALE 4.2.2002, N.8) (SPESE OBBLIGATORIE).	1,691,554.13	0.00	0.00
<b>TOTALE PROGRAMMA U.20</b>		<b>286,269,641.83</b>	<b>300,000.00</b>	<b>300,000.00</b>
<b>TOTALE MISSIONE U.20</b>		<b>286,269,641.83</b>	<b>300,000.00</b>	<b>300,000.00</b>

MISSIONE PROGRAMMA CAPITOLO	DENOMINAZIONE	COMPETENZA ANNO 2015	COMPETENZA ANNO 2016	COMPETENZA ANNO 2017
<b>MISSIONE U.50 - DEBITO PUBBLICO</b>				
<b>PROGRAMMA U.50 - Quota interessi ammortamento mutui e prestiti obbligazionari</b>				
U1204091401	QUOTA INTERESSI PASSIVI COMPRESI NELLA RATA DI AMMORTAMENTO DEL MUTUO, CON ONERI A CARICO DEL BILANCIO REGIONALE, CONTRATTO PER IL COFINANZIAMENTO DEL POR 2007-2013 (ARTT. 26 E 27 DELLA LEGGE REGIONALE 4 FEBBRAIO 2002, N. 8 - ART. 6 DELLA LEGGE REGIONALE 13 GIUGNO 2008, N. 15) (SPESE OBBLIGATORIE).	6,996,951.94	6,830,866.08	6,660,938.27
U1204091501	QUOTA CAPITALE COMPRESA NELLA RATA DI AMMORTAMENTO DEL MUTUO, CON ONERI A CARICO DEL BILANCIO REGIONALE, CONTRATTO PER IL COFINANZIAMENTO DEL POR 2007-2013 (ARTT. 26 E 27 DELLA LEGGE REGIONALE 4 FEBBRAIO 2002, N. 8 - ART. 6 DELLA LEGGE REGIONALE 13 GIUGNO 2008, N. 15) (SPESE OBBLIGATORIE).	7,179,840.48	7,345,926.35	7,515,854.15
U1204091601	QUOTA INTERESSI PASSIVI COMPRESI NELLA RATA DI AMMORTAMENTO DEL MUTUO, CON ONERI A CARICO DEL BILANCIO REGIONALE, CONTRATTO CON CDP O ALTRI ISTITUTI DI CREDITO ABILITATI PER LA COPERTURA DEL DISAVANZO INERENTE ALLE MAGGIORI SPESE DI INVESTIMENTO AI SENSI DEGLI ARTICOLI 26 E 27 DELLA LEGGE REGIONALE 4 FEBBRAIO 2002, N. 8 (ART. 6 DELLA LEGGE REGIONALE 13 GIUGNO 2008, N. 17) e ART. 6 DELLA LEGGE REGIONALE 12 GIUGNO 2009, N. 21) (SPESE OBBLIGATORIE).	1,314,361.44	1,283,162.59	1,251,242.04
U1204091701	QUOTA CAPITALE COMPRESA NELLA RATA DI AMMORTAMENTO DEL MUTUO, CON ONERI A CARICO DEL BILANCIO REGIONALE, CONTRATTO CON CDP O CON ALTRI ISTITUTI DI CREDITO ABILITATI PER LA COPERTURA DEL DISAVANZO INERENTE ALLE MAGGIORI SPESE DI INVESTIMENTO AI SENSI DEGLI ARTICOLI 26 E 27 DELLA LEGGE REGIONALE 4 FEBBRAIO 2002, N. 8 (ART. 6 DELLA LEGGE REGIONALE 13 GIUGNO 2008, N. 17 - ART. 6 DELLA LEGGE REGIONALE 12 GIUGNO 2009, N. 21) (SPESE OBBLIGATORIE).	1,348,716.64	1,379,915.49	1,411,836.04
U1204091801	QUOTA INTERESSI PASSIVI COMPRESI NELLA RATA DI AMMORTAMENTO DEL MUTUO, CON ONERI A CARICO DEL BILANCIO REGIONALE, CONTRATTO CON CDP PER LA COPERTURA DEL COFINANZIAMENTO DEL FEASR (ART. 6 DELLA LEGGE REGIONALE 13 GIUGNO 2008, N. 15) (SPESE OBBLIGATORIE).	1,618,771.45	1,580,346.85	1,541,033.41
U1204091901	QUOTA CAPITALE COMPRESA NELLA RATA DI AMMORTAMENTO DEL MUTUO, CON ONERI A CARICO DEL BILANCIO REGIONALE, CONTRATTO CON CDP O CON ALTRI ISTITUTI DI CREDITO ABILITATI PER LA COPERTURA DEL COFINANZIAMENTO DEL FEASR (ART. 6 DELLA LEGGE REGIONALE 13 GIUGNO 2008, N. 15) (SPESE OBBLIGATORIE).	1,661,083.41	1,699,508.00	1,738,821.45
U1204092501	QUOTA INTERESSI COMPRESA NELLA RATA DI AMMORTAMENTO RELATIVA ALLA RESTITUZIONE DELL'ANTICIPAZIONE DI LIQUIDITA' CONCESSA DAL MINISTERO DELL'ECONOMIA E DELLE FINANZE NEL 2013 PER FAR FRONTE AI PAGAMENTI DEI DEBITI CERTI, LIQUIDI ED ESIGIBILI DIVERSI DA QUELLI FINANZIARI E SANITARI ALLA DATA DEL 31 DICEMBRE 2012 (ART. 2, COMMA 1, DEL DECRETO LEGGE 8 APRILE 2013, N. 35 - DECRETO DEL MINISTERO DELL'ECONOMIA E DELLE FINANZE DEL 14 MAGGIO 2013 - ART. 8 DELLA LEGGE REGIONALE 9 LUGLIO 2013, N. 30) (SPESE OBBLIGATORIE).	1,852,408.59	1,808,752.81	1,763,966.78
U1204092601	QUOTA CAPITALE COMPRESA NELLA RATA DI AMMORTAMENTO RELATIVA ALLA RESTITUZIONE DELL'ANTICIPAZIONE DI LIQUIDITA' CONCESSA DAL MINISTERO DELL'ECONOMIA E DELLE FINANZE NEL 2013 PER FAR FRONTE AI PAGAMENTI DEI DEBITI CERTI, LIQUIDI ED ESIGIBILI DIVERSI DA QUELLI FINANZIARI E SANITARI ALLA DATA DEL 31 DICEMBRE 2012 (ART. 2, COMMA 1, DEL DECRETO LEGGE 8 APRILE 2013, N. 35 - DECRETO DEL MINISTERO DELL'ECONOMIA E DELLE FINANZE DEL 14 MAGGIO 2013 - ART. 8 DELLA LEGGE REGIONALE 9 LUGLIO 2013, N. 30) (SPESE OBBLIGATORIE).	1,686,202.55	1,729,858.34	1,774,644.37
U1204092901	QUOTA INTERESSI PASSIVI COMPRESI NELLA RATA DI AMMORTAMENTO DEL MUTUO DI EURO 60.597.043,48 (POSIZIONE N. 4526261), CON ONERI A CARICO DEL BILANCIO REGIONALE, CONTRATTO CON CDP PER LA COPERTURA DEL COFINANZIAMENTO DEL FEASR E DEL DISAVANZO INERENTE ALLE MAGGIORI SPESE DI INVESTIMENTO REGIONALE AI SENSI DEGLI ARTICOLI 26 E 27 DELLA LEGGE REGIONALE 4 FEBBRAIO 2002, N. 8 (ART. 6 DELLA LEGGE REGIONALE 13 GIUGNO 2008, N. 17 - ART. 6 DELLA LEGGE REGIONALE 12 GIUGNO 2009, N. 21) (SPESE OBBLIGATORIE).	1,473,960.93	1,393,195.95	1,323,195.95
U1204093001	QUOTA CAPITALE COMPRESA NELLA RATA DI AMMORTAMENTO DEL MUTUO DI EURO 60.597.043,48 (POSIZIONE N. 4526261), CON ONERI A CARICO DEL BILANCIO REGIONALE, CONTRATTO CON CDP PER LA COPERTURA DEL COFINANZIAMENTO DEL FEASR E DEL DISAVANZO INERENTE ALLE MAGGIORI SPESE DI INVESTIMENTO REGIONALE AI SENSI DEGLI ARTICOLI 26 E 27 DELLA LEGGE REGIONALE 4 FEBBRAIO 2002, N. 8 (ART. 6 DELLA LEGGE REGIONALE 13 GIUGNO 2008, N. 17 - ART. 6 DELLA LEGGE REGIONALE 12 GIUGNO 2009, N. 21) (SPESE OBBLIGATORIE).	3,388,574.14	3,469,339.12	3,539,339.11
U3203013701	QUOTA INTERESSI PASSIVI COMPRESI NELLE RATE DI AMMORTAMENTO DEI MUTUI, CON ONERI A CARICO DELLA REGIONE, CONTRATTI CON LA CCDDPP PER LA REALIZZAZIONE DI OPERE PUBBLICHE DA PARTE DI COMUNI, PROVINCE, ALTRI ENTI, CHIESE E FONDAZIONI REGOLARMENTE RICONOSCIUTE, GIA' AUTORIZZATI AI SENSI DELL'ARTICOLO UNICO DELLA LEGGE REGIONALE 14.4.2004, N. 13. (SPESE OBBLIGATORIE)	647,032.51	602,576.83	556,271.73
U3203013801	QUOTA CAPITALE COMPRESA NELLE RATE DI AMMORTAMENTO DEI MUTUI, CON ONERI A CARICO DELLA REGIONE, CONTRATTI CON LA CCDDPP PER LA REALIZZAZIONE DI OPERE PUBBLICHE DA PARTE DI COMUNI, PROVINCE, ALTRI ENTI, CHIESE E FONDAZIONI REGOLARMENTE RICONOSCIUTE, GIA' AUTORIZZATI AI SENSI DELL'ARTICOLO UNICO DELLA LEGGE REGIONALE 14.4.2004, N. 13. (SPESE OBBLIGATORIE)	1,073,650.69	1,118,106.37	1,164,411.47
U3203015101	QUOTA INTERESSI PASSIVI COMPRESA NELLE RATE DI AMMORTAMENTO DEI MUTUI, CON ONERI A CARICO DELLA REGIONE, CONTRATTI CON LA CCDDPP AI SENSI DELLA LEGGE REGIONALE 31 LUGLIO 1987, N. 24 PER LA RISTRUTTURAZIONE DEGLI IMMOBILI CONFISCATI ALLA CRIMINALITA' ORGANIZZATA (LEGGE REGIONALE 13 SETTEMBRE 1999, N. 27 - LEGGE REGIONALE 10 OTTOBRE 2002, N. 40 COME MODIFICATA DALL'ART. 6, COMMA 1, DELLA LEGGE REGIONALE 22 NOVEMBRE 2002, N. 48 - LEGGE REGIONALE 25 FEBBRAIO 2005, N. 3). (SPESE OBBLIGATORIE)	266,013.33	248,089.05	229,402.85
U3203015201	QUOTA CAPITALE COMPRESA NELLE RATE DI AMMORTAMENTO DEI MUTUI, CON ONERI A CARICO DELLA REGIONE, CONTRATTI CON LA CCDDPP AI SENSI DELLA LEGGE REGIONALE 31 LUGLIO 1987, N. 24 PER LA RISTRUTTURAZIONE DEGLI IMMOBILI CONFISCATI ALLA CRIMINALITA' ORGANIZZATA (LEGGE REGIONALE 13 SETTEMBRE 1999, N. 27 - LEGGE REGIONALE 10 OTTOBRE 2002, N. 40 COME MODIFICATA DALL'ART. 6, COMMA 1, DELLA LEGGE REGIONALE 22 NOVEMBRE 2002, N. 48 - LEGGE REGIONALE 25 FEBBRAIO 2005, N. 3). (SPESE OBBLIGATORIE)	421,635.25	439,559.53	458,245.73
U3203015301	QUOTA INTERESSI PASSIVI COMPRESA NELLE RATE DI AMMORTAMENTO DEI MUTUI, CON ONERI A CARICO DELLA REGIONE, CONTRATTI CON LA CCDDPP AI SENSI DELLA LEGGE REGIONALE 31 LUGLIO 1987, N. 24 PER LA REALIZZAZIONE DA PARTE DEI COMUNI COSTIERI DI INTERVENTI VOLTI A CONTRASTARE IL FENOMENO DELL'EROSIONE DELLE COSTE (ART. 1 BIS DELLA LEGGE REGIONALE 11 AGOSTO 2004, N. 18 COME SOSTITUITO DALL'ART. 10 DELLA LEGGE REGIONALE 17 AGOSTO 2005, N. 13). (SPESE OBBLIGATORIE)	42,849.54	39,957.29	36,942.96
U3203017001	QUOTA INTERESSI PASSIVI A CARICO DEL BILANCIO REGIONALE COMPRESI NELLA RATA DI AMMORTAMENTO DEI MUTUI CONTRATTI CON LA CC.DD.PP. DA PARTE DEI COMUNI, DEI LORO CONSORZI ED ALTRI ENTI GIA' AUTORIZZATI E DEFINITIVAMENTE NEL CAMPO DEL TERRITORIO. (LEGGE REGIONALE 29.8.74, N. 11). (SPESE OBBLIGATORIE)	646,338.62	646,338.62	646,338.62
U3203017101	QUOTA CAPITALE A CARICO DEL BILANCIO REGIONALE COMPRESA NELLA RATA DI AMMORTAMENTO DEI MUTUI CONTRATTI CON LA CC.DD.PP. DA PARTE DEI COMUNI, DEI LORO CONSORZI ED ALTRI ENTI GIA' AUTORIZZATI E DEFINITI NEL CAMPO DEL TERRITORIO. (LEGGE REGIONALE 29.8.74, N. 11). (SPESE OBBLIGATORIE)	3,156,878.25	3,156,878.25	3,156,878.25



MISSIONE PROGRAMMA CAPITOLO	DENOMINAZIONE	COMPETENZA ANNO 2015	COMPETENZA ANNO 2016	COMPETENZA ANNO 2017
<b>MISSIONE U.50 - DEBITO PUBBLICO</b>				
<b>PROGRAMMA U.50 - Quota interessi ammortamento mutui e prestiti obbligazionari</b>				
U3203017201	QUOTA INTERESSI PASSIVI A CARICO DEL BILANCIO REGIONALE COMPRESI NELLA RATA DI AMMORTAMENTO DEI MUTUI CONTRATTI CON LA CC.DD.PP. DA PARTE DEI COMUNI, DELLE PROVINCE E DEGLI ALTRI ENTI AUTORIZZATI E DEFINITI NEL SETTORE DELLE OPERE PUBBLICHE O DI PUBBLICO INTERESSE (ARTT. 1, 4 E 16 DELLA LEGGE REGIONALE 31.7.87, N. 24- SPESE OBBLIGATORIE).	4,112,710.13	4,112,710.13	4,112,710.13
U3203017301	QUOTA CAPITALE A CARICO DEL BILANCIO REGIONALE COMPRESA NELLA RATA DI AMMORTAMENTO DEI MUTUI CONTRATTI CON LA CC.DD.PP. DA PARTE DEI COMUNI, DELLE PROVINCE E DEGLI ALTRI ENTI AUTORIZZATI E DEFINITI NEL SETTORE DELLE OPERE PUBBLICHE O DI PUBBLICO INTERESSE (ARTT. 1, 4 E 16 DELLA LEGGE REGIONALE 31.7.87, N. 24- SPESE OBBLIGATORIE).	8,748,939.10	8,748,939.10	8,748,939.10
<b>TOTALE PROGRAMMA U.50</b>		<b>47,636,918.99</b>	<b>47,634,026.75</b>	<b>47,631,012.41</b>
<b>TOTALE MISSIONE U.50</b>		<b>47,636,918.99</b>	<b>47,634,026.75</b>	<b>47,631,012.41</b>
<b>TOTALE GENERALE</b>		<b>544,186,293.02</b>	<b>237,792,383.11</b>	<b>232,579,988.72</b>



**Regione Calabria**

## **NOTA INTEGRATIVA**

(Art. 11 e allegato 4/1 decreto legislativo 23 giugno 2011, n. 118)

**CON FUNZIONE CONOSCITIVA**

NOTA INTEGRATIVA AL BILANCIO DI PREVISIONE 2015-2017

**a) Criteri di valutazione adottati per la formulazione delle previsioni, con particolare riferimento agli stanziamenti riguardanti gli accantonamenti per le spese potenziali e al fondo crediti di dubbia esigibilità, dando l'illustrazione dei crediti per i quali non è previsto l'accantonamento a tale fondo**

Per far fronte all'enorme debito pubblico e alla crisi economica mondiale, nel corso degli ultimi anni, le Regioni, in qualità di maggiori enti territoriali di spesa, hanno dovuto adottare comportamenti rigorosi e "virtuosi" in materia di spesa dai quali non è possibile discostarsi.

Le previsioni contenute nel Bilancio 2015/2017, formulate nel contesto su delineato devono tenere conto delle ulteriori criticità derivanti dall'introduzione di ulteriori disposizioni normative che impongono una svolta epocale nella gestione delle risorse regionali, quali:

- ✓ la riforma sulla armonizzazione dei bilanci di tutti gli Enti territoriali a seguito dell'approvazione del decreto legislativo 126/2014 che ha completato la riforma già introdotta dal decreto 118/2011;
- ✓ l'anticipazione della normativa sul pareggio di bilancio di cui ai commi 463 e successivi della legge di stabilità per l'anno 2015 con la conseguente modifica delle regole relative al patto di stabilità;
- ✓ i gravosi tagli ai bilanci regionali, che vengono imposti per far contribuire gli enti territoriali agli obiettivi di finanza pubblica<sup>1</sup>, che a partire dal 2015 diventeranno insostenibili per le Regioni.

Il bilancio regionale, è caratterizzato, dalla contestuale presenza di un quantitativo ingente di risorse di natura vincolata di difficile utilizzazione e da una disponibilità di risorse autonome per spese, prevalentemente di natura corrente, da sola non sufficiente a garantire la copertura del fabbisogno finanziario determinato dalla legislazione vigente.

Le previsioni di bilancio sono state formulate tenendo conto del contesto, articolato e in continua evoluzione, avendo come obiettivo prioritario la necessità della salvaguardia degli equilibri di bilancio, la necessità di garantire la copertura di tutte le spese previste dalla normativa vigente, e sono state poste in essere in conformità agli indirizzi contenuti nella sentenza della Corte Costituzionale n. 70/2012, in base ai quali sino all'approvazione del conto consuntivo relativo all'esercizio precedente non deve applicarsi l'avanzo di amministrazione presunto per il finanziamento di spese non vincolate. In sede di approvazione del bilancio 2015, pertanto, le spese da finanziare con risorse autonome sono pari alle entrate previste in libera disponibilità.

Inoltre, alla luce del difficile contesto su delineato, le previsioni di bilancio sono state formulate anche tenendo conto delle ulteriori misure di contenimento delle spese dettate con il collegato alla manovra di finanza regionale per l'anno 2015. Dette disposizioni legislative tendono alla riduzione strutturale della spesa non più finanziabile, incidono sulla spesa degli Enti sub regionali e delle società partecipate, mediante l'eliminazione delle società non indispensabili al perseguimento delle finalità istituzionali della Regione, o che risultino composte da soli amministratori o da un numero di amministratori superiore a quello dei dipendenti, e mirano, anche mediante l'adozione di soluzioni di carattere organizzativo, ad evitare il proliferare di spese per i pignoramenti a carico dell'Amministrazione regionale e a scongiurare la formazione futura di ulteriori debiti.

Entrando nello specifico si precisa che le spese iscritte nel bilancio della Regione per l'anno 2015 vale circa 7,7 miliardi di euro, al netto delle contabilità speciali e dell'anticipazione di cassa, e comprese le risorse non impegnate nel corso dell'esercizio precedente, riprodotte nella competenza dell'esercizio in corso attraverso l'allegato 1 (parte A) al bilancio e finanziate con l'avanzo di amministrazione (1,985 miliardi circa).

Aggiungendo queste ultime risorse a quelle di competenza pura dell'anno 2015 (5,7 Meuro), si nota che il 47% delle spese regionali è destinato alla sanità. Le risorse per investimenti (POR e FAS) rappresentano il 27% circa del bilancio di competenza, mentre il 12% riguarda gli altri fondi statali.

La spesa finanziata con risorse autonome rappresenta solo 8% della spesa complessiva in termini di competenza totale.

<sup>1</sup> Gli obiettivi di finanza pubblica richiedono:

- 1) un contributo di cui all'articolo 16, comma 2, del DL 95/2012 da ottenersi mediante la riduzione del Fondo per lo sviluppo e coesione per 1.800 milioni di euro (87,4 milioni per la Regione Calabria);
- 2) Misure di razionalizzazione ed efficientamento della spesa del Servizio Sanitario Nazionale tese a ottenere un contributo di 2.000 milioni di euro (con riferimento alla quota di pertinenza delle Regioni a statuto ordinario) e 2.352 milioni di euro, incluse le autonomie speciali (66/76 milioni circa per la regione Calabria stimati in base alla quota di accesso).
- 3) L'utilizzo delle risorse per il patto verticale incentivato per 802,13 milioni di euro (38,9 milioni per la Regione Calabria).
- 4) La riduzione di 285 milioni di euro del limite previsto dall'articolo 1, comma 465, della legge n. 190/2014, in termini di indebitamento netto che per la Regione Calabria si traduce in un minore spazio di 16,5 milioni di euro circa a valere sul patto di stabilità;
- 5) Un contributo di ulteriori risorse per 364,87 milioni di euro da recuperare su indicazione delle Regioni (18 milioni circa per la Regione Calabria).

Tab.1

Le spese 2015	Valori assoluti 2015 ( in milioni di euro)		Valori assoluti 2014		Valori assoluti 2013 ( in milioni di euro)
		%		%	
Spese per la Sanità	3.624	47%	4.867	63%	4.693
Risorse Por e POC 2007-2013	1.560	20%	609	8%	612
Fondo Sviluppo e Coesione	574	7%	331	4%	340
Altri fondi vincolati	899	12%	505	6%	340
Fondo pluriennale vincolato	0	0%	82,5	1%	2.903
Fondi perenti	286	4%	279,2	4%	381
Accantonamenti	147	2%	480,4	6%	293
Spese con risorse autonome	650	8%	622	8%	780
<b>TOTALE</b>	<b>7.740</b>	<b>100%</b>	<b>7.776</b>	<b>100%</b>	<b>10.341</b>
Partite di giro	2351		2.294		2.324
Anticipazione di cassa	200		200		200
<b>Totale generale</b>	<b>10.291</b>		<b>10.270</b>		<b>12.866</b>

La spesa finanziata con risorse autonome è fissata per il 2015 in 650 milioni di euro.

In attesa anche della definitiva chiusura dei conti, le previsioni del bilancio per il 2015 prevedono la copertura delle spese obbligatorie (personale, contratti e mutui), la copertura dei debiti pregressi disposta con i precedenti collegati (forestatione, trasporti, rette socio-sanitarie), la sostanziale conferma del livello 2014 dei trasferimenti agli enti sub regionali, il taglio non lineare rispetto al 2014 della gran parte delle voci di spesa finanziate con la tabella C della legge finanziaria regionale per consentire il rispetto dell'equilibrio di bilancio, l'eliminazione o la riduzione di tutte le spese non sorrette da specifiche leggi regionali, ad eccezione di quelle sorrette da specifiche convenzioni o che sono ritenute non comprimibili o comunque difficilmente eliminabili.

Per ciò che concerne le entrate, deve precisarsi che il bilancio di competenza della Regione per l'anno 2015, al netto delle partite di giro (2,35 miliardi di euro circa), dell'avanzo di amministrazione applicato (1,9 miliardi di euro) e della eventuale anticipazione di cassa (il cui importo massimo può essere pari a 200 milioni), ammonta complessivamente a circa 5,7 miliardi di euro. Si tratta, però, come emerge dalla tabella seguente, in gran parte di risorse a destinazione vincolata, vale a dire di somme il cui utilizzo può aver luogo solo per finalità stabilite da altri decisori istituzionali o con questi concordate.

Rientrano in tale area le risorse destinate al finanziamento del servizio sanitario regionale (3,58 miliardi di euro circa; 62%), l'annualità 2015 del Programma di Azione e Coesione (515 milioni di euro; 9%), nonché ulteriori fondi di natura vincolata assegnati a vario titolo dallo Stato o da altri soggetti (514 milioni di euro circa, pari al 9%). Le entrate per mutui (331 milioni di euro, 6%) sono relative al cofinanziamento del POR 2007-2013.

Le entrate libere da vincoli da destinare a finalità autonomamente definite dalla Regione ammontano, invece, a circa 650 milioni di euro, pari a circa il 11,0% delle risorse attualmente iscritte in bilancio.

La tabella seguente contiene più in dettaglio il riepilogo delle entrate previste per il 2015 distinte per provenienza, confrontate con quelle del biennio precedente.

I tributi propri della regione, comprensivi dell'imposta regionale sulle attività produttive e dell'addizionale regionale Irpef, ammontano complessivamente a 1.205,05 milioni di euro circa.

Una quota dell'Irap, pari a 117 milioni di euro, ed una quota dell'Irpef, pari a 223 milioni di euro, sono destinate al finanziamento del servizio sanitario regionale, mentre un'altra parte dell'addizionale Irpef, quantificata in 73 milioni di euro e derivante dai provvedimenti fiscali in materia di addizionale IRPEF assunti con la legge regionale 7 agosto 2002, n. 30 e successive modifiche ed integrazioni, nonché i 43 milioni di euro derivanti dall'incremento dell'aliquota IRAP, sono destinate al momento alla copertura dei disavanzi di gestione in materia di spesa sanitaria.

Tab. n. 2-

valori in milioni di euro

Le entrate distinte rispetto al vincolo	Valori assoluti 2015	%	Valori assoluti 2014	%	Valori assoluti 2013	%
Entrate per la Sanità	3.586	62%	3.245	70%	3.299	63%
Por 2007-2013 e PAC	515	9%	95	2%	530	10%
Fondo Sviluppo e Coesione	159	3%	312	7%	239	5%
Altri fondi vincolati	514	9%	379	8%	353	7%
Entrate per mutui	331	6%	0	0%	80	2%
Entrate libere da vincoli	650	11%	622	13%	700	13%
<b>Totale bilancio competenza</b>	<b>5.755</b>	<b>100%</b>	<b>4.652</b>	<b>100%</b>	<b>5.201</b>	<b>100%</b>
Avanzo di amministrazione vincolato	1.985,6		3.123		5.140	
Totale al netto delle partite di giro	7.740		7.775		10.341	
Partite di giro	2351		2.294		2.324	
Anticipazione di cassa	200		200		200	
Totale generale	10.291		10.269		12.866	

Le entrate tributarie al netto della Sanità scendono, pertanto, a 748 milioni di euro. Gran parte di tali risorse è costituita dalla quota restante dell'Irap, pari a 446,2 milioni di euro, che sostituisce le entrate derivanti dall'ex fondo perequativo di cui all'art. 3 del decreto legislativo n. 549/95. Pertanto, le entrate tributarie proprie "strettamente regionali" sono pari a 302 milioni di euro circa.

Tale importo, peraltro, comprende le entrate derivanti dalle tariffe che pagano i comuni per il servizio di smaltimento dei rifiuti i quanto le stesse, a partire dal primo gennaio 2015 confluiscono esclusivamente nel bilancio regionale ( 95 Meuro circa).

Tab.3

Quadro delle entrate previste nel bilancio di previsione 2015 raffrontate con quelle del bilancio 2014				
				Tabella A
DESCRIZIONE	2015	2014	Diff. 2015 - 2014	
			ASSOLUTA (15-14)	%
<b>AVANZO DI AMMINISTRAZIONE PRESUNTO</b>	<b>1.985.907.482</b>	<b>3.122.892.780</b>	<b>-1.136.985.298</b>	<b>-36,41%</b>
<b>ENTRATE TRIBUTARIE AL NETTO DELLA SANITA'</b>	<b>748.173.237</b>	<b>625.783.756</b>	<b>122.389.481</b>	<b>19,56%</b>
- Imposta concessioni beni demanio	599.492	400.000	199.492	49,87%
- Tassa sulle concessioni regionali	1.124.761	1.350.000	-225.239	-16,68%
- Tassa regionale di circolazione	122.048.108	125.000.000	-2.951.892	-2,36%
- Tassa regionale abilitazione esercizio venatorio	2.011.000	2.000.000	11.000	0,55%
- Addizionale regionale imposta consumo metano	3.903.869	7.200.000	-3.296.131	-45,78%
- Tributo speciale deposito discarica rifiuti	3.001.825	2.000.000	1.001.825	50,09%
- Proventi da demanio idrico	217.813	5.000.000	-4.782.187	-95,64%
Abilitazione all'esercizio professionale	30.600	30.600	0	0,00%
- IRAP - Quota libera	446.218.761	446.218.761	0	0,00%
IVA non Sanità	24.900.612	0	24.900.612	100,00%
Tassa per impianti di produzione di energia elettrica	3.871	120.000	-116.129	-96,77%
Idrocarburi	7.638.172	7.564.395	73.777	0,98%
- Canone utenza acqua pubblica	23.678	500.000	-476.322	-95,26%
Imposta Regionale sulla benzina	6.840.000	7.100.000	-260.000	-3,66%
Recupero Entrate per evasione fiscale	34.574.331	21.300.000	13.274.331	62,32%
Entrate da tariffa per lo smaltimento dei rifiuti	95.036.345	0	95.036.345	100,00%
<b>ENTRATE TRIBUTARIE PER SANITA'</b>	<b>3.426.311.524</b>	<b>3.127.591.372</b>	<b>298.720.152</b>	<b>9,55%</b>
- Quota IRPEF destinata al finanziamento del S.S.R.	223.086.198	185.001.000	38.085.198	20,59%
- Quota IRAP destinata al finanziamento del S.S.R.	117.175.220	149.331.239	-32.156.019	-21,53%
- Compartecipazione regionale all'IVA	3.086.050.106	2.793.259.133	292.790.973	10,48%
<b>Entrate derivanti dalle manovre fiscali per la copertura dei disavanzi Sanità</b>	<b>117.098.000</b>	<b>117.098.000</b>	<b>0</b>	<b>0,00%</b>
- Quota IRPEF destinata al ripiano dei disavanzi	73.730.000	73.730.000	0	0,00%
- Quota IRAP destinata al ripiano dei disavanzi	43.368.000	43.368.000	0	0,00%
<b>Entrate extra-tributarie</b>	<b>22.139.760</b>	<b>19.785.000</b>	<b>2.354.760</b>	<b>11,90%</b>
- Entrate extra-tributarie (vincolate)	16.554.760	14.750.000	1.804.760	12,24%
- Entrate extra-tributarie (libere)	5.585.000	5.035.000	550.000	10,92%
<b>Altri trasferimenti vincolati</b>	<b>1.109.663.830</b>	<b>762.137.451</b>	<b>347.526.379</b>	<b>45,60%</b>
- Quota del Por Calabria - PAC	515.297.228	94.760.400	420.536.828	443,79%
Par - Fas 2007 -2013	158.797.172	311.672.674	-152.875.502	-49,05%
Trasporto pubblico a carico dello Stato	210.655.772	191.205.781	19.449.991	10,17%
- Trasferimenti Stato e altri soggetti	170.521.620	140.000.000	30.521.620	21,80%
Altre Entrate Sanità	30.083.441	190.000	29.893.441	15733,39%
- Mutui ccddpp calamità naturali (rate ammortam.)	24.308.596	24.308.596	0	0,00%
<b>Entrate per mutui, prestiti ed altre operazioni creditizie</b>	<b>531.053.684</b>	<b>200.000.000</b>	<b>331.053.684</b>	<b>165,53%</b>
Anticipazione di cassa	200.000.000	200.000.000	0	0,00%
Mutui per cofinanziamento POR - Fesr	306.591.289	0	306.591.289	100,00%
Mutui per cofinanziamento POR - Fesr	23.370.264	0	23.370.264	100,00%
Mutui per cofinanziamento POR - FEP	1.092.130	0	1.092.130	100,00%
<b>Totale Entrate al netto delle partite di giro</b>	<b>7.940.347.516</b>	<b>7.975.288.359</b>	<b>-34.940.843</b>	<b>-0,44%</b>
<b>Partite di giro</b>	<b>2.351.155.000</b>	<b>2.294.455.000</b>		
<b>Totale generale Entrate</b>	<b>10.291.502.516</b>	<b>10.269.743.359</b>		

## I contributi e le entrate derivanti da assegnazioni statali.

La gran parte delle risorse statali sono relative all'annualità 2015 del PAR-FAS (158,2 milioni di euro circa) e del POC 2007-2013 (515,2 milioni di euro). Le altre voci dello stato di previsione dell'entrata con vincolo di destinazione di una certa rilevanza risultano essere al momento i 140 milioni di euro per i progetti per la difesa del suolo e tutela ambientale, ed i 24,30 milioni di euro per la copertura degli oneri di ammortamento relativi ai mutui contratti con la Cassa DDPP per far fronte alle calamità naturali dell'ottobre 1996. Per quanto riguarda il Fondo nazionale trasporti in bilancio è stata iscritta la somma di 210 milioni di euro, comprensiva della quota premiale considerata la volontà della Giunta di perseguire la riforma del settore, così come evidenziato nel paragrafo 6.3 del DPEFR.

### Le entrate per indebitamento

Le entrate per mutui previste nel bilancio 2015, autorizzati ai sensi degli artt. 26 e 27 della legge regionale di contabilità (mutui a pareggio), per un importo complessivo di 331 milioni di euro circa riguardano il cofinanziamento del POR 2007-2013. Tali operazioni di finanziamento sono state autorizzate nel 2008 in sede di allocazione pluriennale delle risorse comunitarie, ma non sono state perfezionate nel corso degli anni, in quanto la Regione non ha mai avuto nel periodo considerato effettiva necessità di cassa, pur in presenza di una lunga sospensione dei pagamenti FESR.

In particolare i mutui a pareggio riguardano:

- ✓ per circa 306 milioni di euro il cofinanziamento regionale complessivo del POR FESR 2007-2013 a tutto il 2015, importo che comprende anche la quota di debito autorizzata negli anni precedenti e non utilizzata ai sensi dell'art. 27, comma 4, della legge di contabilità;
- ✓ per circa 23 milioni di euro la quota di cofinanziamento regionale complessivo del programma FEASR 2007-2013, importo che comprende anche la quota di debito autorizzata negli anni precedenti e non utilizzata ai sensi dell'art. 27, comma 4, della legge di contabilità;
- ✓ per circa 1,1 milioni di euro la quota di cofinanziamento regionale complessivo del programma FEP 2007-2013, importo che comprende anche la quota di debito autorizzata negli anni precedenti e non utilizzata ai sensi dell'art. 27, comma 4, della legge di contabilità.

Com'è noto, il ricorso all'indebitamento ha il limite costituito dall'impossibilità che l'importo complessivo delle annualità di ammortamento, per capitale e interesse, e delle altre forme di indebitamento, a carico della Regione, in estinzione nell'esercizio di riferimento, superi il 20% dell'ammontare complessivo delle entrate tributarie non vincolate della Regione (art.10 della legge 281 del 16 maggio 1970 per come novellato dall'art.8, comma 2, della legge 12 novembre 2011, n. 183).

Per l'esercizio finanziario 2014, il livello di indebitamento regionale riferito alle rate pagate effettivamente a consuntivo per i mutui già contratti è pari al 7,2%. Il livello d'indebitamento previsto per l'anno 2015, che comprende anche i mutui contrattualizzati, ma non erogati e quelli autorizzati con norma, ma non contratti, è pari al 7,9%. Tale percentuale, la più bassa fra le Regioni italiane, potrebbe consentire, compatibilmente con l'attuazione del pareggio di bilancio e con la necessità di salvaguardare gli equilibri che da esso discendono, anche il cofinanziamento del Programma operativo 2014-2020, pari a circa 208 milioni di euro nel settennio. Ciò potrebbe rappresentare una opportunità da perseguire, vista la carenza di risorse autonome.

Tab.4

PROSPETTO DIMOSTRATIVO DEL RISPETTO DEI VINCOLI DI INDEBITAMENTO DELLE REGIONI E DELLE PROVINCE AUTONOME	
Dati da stanziamento bilancio	
ENTRATE TRIBUTARIE NON VINCOLATE, art. 62, c. 6 del D.Lgs. 118/2011	
A) Entrate correnti di natura tributaria, contributiva e perequativa (Titolo I)	€ 4.294.393.360,92
B) Tributi destinati al finanziamento della sanità	€ 3.543.409.524,00
<b>C) TOTALE ENTRATE TRIBUTARIE AL NETTO DELLA SANITA' (A - B)</b>	<b>€ 750.983.836,92</b>
Entrate di cui all'art. 16 bis del decreto legge 6 luglio, n. 95 conv. L. 135/2012	€ 210.655.771,79
<b>T) TOTALE ENTRATE SU CUI CALCOLARE IL LIVELLO MASSIMO DI SPESA ANNUALE</b>	<b>€ 961.639.608,71</b>
SPESA ANNUALE PER RATE MUTUI/OBBLIGAZIONI	
D) Livello massimo di spesa annuale (pari al 20% di T)	€ 192.327.921,74
E) Ammontare rate per mutui e prestiti autorizzati fino al 31/12/2014	€ 128.539.566,69
F) Ammontare rate per mutui e prestiti autorizzati nell'esercizio in corso	€ 0,00
G) Ammontare rate relative a mutui e prestiti che costituiscono debito potenziale	€ 0,00

H) Ammontare rate per mutui e prestiti autorizzati con la Legge in esame	€ 0,00
I) Contributi erariali sulle rate di ammortamento dei mutui in essere al momento della sottoscrizione del finanziamento	€ 24.523.088,62
L) Ammontare rate riguardanti debiti espressamente esclusi dai limiti di indebitamento	€ 27.867.557,14
M) Ammontare disponibile per nuove rate di ammortamento (M = D-E-F-G-H+I+L)	€ 116.179.000,82

### a.1. Fondo Crediti Di Dubbia Esigibilità

L'amministrazione regionale, in ossequio alle disposizioni contenute nel "Principio contabile applicato concernente la contabilità finanziaria" ha verificato la necessità di costituire il Fondo crediti di dubbia esigibilità.

Infatti, come indicato nel principio su citato, in fase di predisposizione del bilancio di previsione 2015/2017, sono state classificate le entrate stanziati attraverso l'analisi dei singoli capitoli di bilancio e la riconduzione degli stessi capitoli nell'ambito delle rispettive "Tipologie" e "Titoli".

Successivamente, sono state escluse dal calcolo del Fondo crediti di dubbia esigibilità, in conformità al su citato principio contabile, le entrate derivanti da altre Amministrazioni pubbliche e dalla Comunità europea, le entrate tributarie che, sulla base dei nuovi principi sono accertate per cassa, e le entrate tributarie che finanziano la sanità.

A seguito di tali attività, sono state individuate le entrate stanziati nel bilancio di previsione potenzialmente generatrici di crediti di dubbia e difficile esazione ed è stato verificato l'andamento storico (periodo 2010/2014) dei rispettivi residui attivi.

Specificamente, per come indicato anche nell'apposito allegato che deve compiersi al bilancio di previsione di cui trattasi, è emerso che:

Al titolo 1 (Entrate Correnti di natura tributaria, contributiva e perequativa) sono state stanziati entrate afferenti alle tre seguenti tipologie:

1. Tipologia 101: Imposte, tasse e proventi assimilati
2. Tipologia 102: Tributi destinati al finanziamento della sanità (solo per le Regioni)
3. Tipologia 104: Compartecipazioni di tributi

Al titolo 2 sono state stanziati entrate afferenti alle tre seguenti tipologie:

1. Tipologia 101: Trasferimenti correnti da Amministrazioni pubbliche
2. Tipologia 103: Trasferimenti correnti da Imprese
3. Tipologia 105: Trasferimenti correnti dall'Unione Europea e dal Resto del Mondo

Al titolo 3 (Entrate Extratributarie) sono state stanziati entrate afferenti alle quattro seguenti tipologie:

1. Tipologia 100: Vendita di beni e servizi e proventi derivanti dalla gestione dei beni
2. Tipologia 200: Proventi derivanti dall'attività di controllo e repressione delle irregolarità e degli illeciti
3. Tipologia 300: Interessi attivi
4. Tipologia 500: Rimborsi e altre entrate correnti

Al titolo 4 sono state stanziati entrate afferenti alla seguente tipologia:

1. Tipologia 200: Contributi agli investimenti (Relative integralmente ai contributi agli investimenti da amministrazioni pubbliche e dalla Comunità europea)

Al titolo 5 (Entrate da riduzione di attività finanziarie) sono state stanziati entrate afferenti alla seguente tipologia:

1. Tipologia 400: Altre entrate per riduzione di attività finanziarie

Dopo aver classificato le entrate nei titoli e nelle tipologie su indicate si è valutato quanto segue:

Le entrate stanziati al Titolo 1, non devono essere incluse nel calcolo del FCdDE per le motivazioni di seguito indicate:

1. in aderenza al punto 3.7 del principio contabile applicato concernente la contabilità finanziaria, le entrate tributarie iscritte devono essere accertate per cassa e quindi, non possono dare luogo a residui di dubbia e difficile esazione. A titolo di esempio si consideri la tassa di concessione regionale per il rilascio dell'abilitazione all'esercizio venatorio o le entrate derivanti dal recupero dell'evasione tributaria, o il tributo speciale per il conferimento dei rifiuti in discarica, la tassa automobilistica, etc;
2. afferiscono ad entrate tributarie riguardanti la sanità o ad entrate tributarie riscosse attraverso il bilancio dello Stato (a titolo di esempio l'imposta sulle attività produttive- IRAP);
3. ineriscono a somme da riceversi da parte di amministrazioni pubbliche e per le quali, in base al punto 3.7.5 del principio contabile su richiamato, non devono essere considerate al fine della costituzione del Fondo di cui trattasi;



4. riguardano entrate per le quali non sono presenti residui attivi.

- ✚ Le entrate stanziato al Titolo 2, categorie 102 e 105, non devono essere incluse nel calcolo del FCdDE in quanto inerenti a trasferimenti dello Stato e della Comunità europea. Per ciò che concerne le entrate derivanti da Trasferimenti correnti da imprese (categoria 103) deve precisarsi che esse ineriscono a somme di carattere vincolato per la sanità. Nello specifico riguardano le somme che la Regione riceve dalle aziende farmaceutiche per il "pay back" come contropartita (compensativa) della sospensione della riduzione prezzi del 5% disposta dall'AIFA (strumento introdotto dalla Finanziaria dell'anno 2007). In questa categoria non sono presenti residui in quanto le somme vengono accertate per cassa, e lo stanziamento, anche per il bilancio 2015/2017, viene effettuato in base alle riscossioni del precedente esercizio.
- ✚ Le entrate stanziato al titolo 3 non devono essere incluse nel calcolo del FCdDE in quanto afferiscono a entrate che non possono dare luogo a residui di dubbia e difficile esazione, come dimostra dall'inesistenza dei residui attivi sullo specifico capitolo. Ciò in quanto alcune di queste riguardano entrate che devono essere accertate per cassa (a titolo di esempio le sanzioni), o che sono state sempre accertate per cassa (interessi attivi). Altre, infine, presentano al termine dell'esercizio 2014 residui attivi che sono stati puntualmente incassati nei primi giorni dell'anno 2015.  
Corre l'obbligo di precisare, infine, che i residui attivi afferenti alle categorie di entrate incluse nel titolo 3 di cui trattasi, in questa fase e nelle more dell'espletamento del riaccertamento straordinario dei residui, non sono stati ritenuti "di difficile esazione" in quanto sostanzialmente provenienti da Amministrazioni pubbliche e da Enti e società appartenenti al gruppo di amministrazione pubblica e dal Settore pubblico allargato e con le quali la Regione può porre in essere forme di compensazioni di cassa.
- ✚ Le entrate stanziato al titolo 4 non devono essere incluse nel calcolo del FCdDE in quanto afferiscono a trasferimenti di parte capitale dello Stato e della Comunità europea.
- ✚ Le entrate stanziato al Titolo 5 non devono essere incluse nel calcolo del FCdDE in quanto relative all'erogazione di una anticipazione<sup>2</sup> a favore di una società controllata che deve effettuarsi nei primi mesi dell'anno e che viene restituita entro il termine dell'esercizio finanziario. Infatti, a chiusura dell'esercizio finanziario 2014 sono presenti solo residui di nuova formazione ma riscossi nei primi giorni dell'anno 2015.

### **a.2 Fondo Rischi Legali**

Ai sensi del punto 5.2, lett. h, dei principi applicati alla contabilità finanziaria, la Regione, in relazione ai contenziosi in corso, ha accantonato, in appositi fondi rischi, le risorse necessarie per il pagamento degli oneri determinati in sede di emanazione delle sentenze esecutive.

In relazione a tali obbligazioni, al fine di non far gravare sull'anno di prima applicazione del principio, l'impatto finanziario totale riferito ai contenziosi formati negli anni precedenti, l'Ente ha proceduto alla costituzione graduale dei fondi rischi, appostando le relative risorse in ciascuno degli anni del triennio 2015/2017.

In considerazione, poi, dell'oggetto del contenzioso in corso, è stato istituito unicamente il capitolo relativo al fondo rischi di parte corrente.

E' stato posto in essere una iscrizione sulla base dell'andamento delle spese per contenzioso registrato nel corso degli ultimi esercizi.

Si fa riserva di ulteriori valutazioni in corso di esercizio e di un'attività più sistematica di ricognizione di tutto il contenzioso pendente ai fini della sua esatta individuazione quantitativa, di una prognosi di permanenza di interesse alla decisione e di probabile soccombenza. Tale attività richiederà un puntuale accesso agli archivi estremamente gravoso e non rapido considerando che alla Regione vengono notificate mediamente oltre 5000 cause l'anno e che la media annuale delle decisioni è inferiore ai nuovi casi.

### **a.3. Costituzione del fondo perdite degli organismi partecipati**

Ai sensi dell'art. 1, commi da 550 a 552, della Legge 27/12/2013, N.147 (Legge di Stabilità) 2014, nonché degli orientamenti forniti dalla Magistratura contabile con la Delibera N.4/SEZAUT/2015/INPR, è stato costituito il Fondo per la copertura delle perdite delle società partecipate.

Il meccanismo di calcolo del predetto fondo, particolarmente complesso e puntualmente riportato nelle disposizioni

---

<sup>2</sup>L'anticipazione di cui trattasi è stata disposta con la legge regionale n. 15/2007.

di cui comma 5523, è anche esplicitato al paragrafo 8 delle Linee di indirizzo per il passaggio alla nuova contabilità delle Regioni e degli Enti locali (D. LGS. n. 118/2001, integrato e corretto dal D. Lgs. n. 126/2014) fornite dalla Sezione delle Autonomie della Corte dei Conti.

Con queste, infatti, la Magistratura contabile ha che *“al fine di una puntuale applicazione della norma in esame, occorre precisare che tale accantonamento è effettuato qualora gli Organismi partecipati presentino **nell'ultimo bilancio disponibile, un risultato d'esercizio negativo, non immediatamente ripianato dall'ente partecipante** .....A regime, l'importo accantonato nel bilancio di previsione sarà equivalente al risultato negativo non immediatamente ripianato in proporzione alla quota di partecipazione. In sede di prima applicazione, per gli anni 2015, 2016, 2017, il legislatore ha previsto un periodo transitorio in cui l'accantonamento è via via crescente con un'importante distinzione tra la partecipazione in Organismi che, pur avendo riportato una perdita nell'ultimo esercizio disponibile, hanno peggiorato i conti e quelli che li hanno migliorati rispetto alla media del triennio precedente. La prima situazione comprende le ipotesi degli Organismi Partecipati che hanno fatto registrare una perdita superiore dopo precedenti bilanci in utile oppure che hanno riportato un risultato negativo superiore alla media del triennio precedente. In questi casi, la quota da accantonare nel bilancio di previsione 2015 dell'ente partecipante è pari al 25% del risultato negativo conseguito nell'esercizio precedente dall'organismo. Ove, invece la perdita nell'ultimo bilancio disponibile sia inferiore alla media del triennio precedente (facendo registrare un miglioramento dei conti), l'accantonamento nel bilancio di previsione 2015 deve essere effettuato per un importo pari alla differenza tra il risultato conseguito nell'esercizio precedente e il risultato medio 2011-2013 migliorato del 25% per il 2014”.*

L'accantonamento sul Bilancio di previsione 2015 della Regione Calabria pari ad € 2.007.366,54 è stato calcolato utilizzando i criteri specificati dal comma 552 della Legge di Stabilità 2014 e inserendo, ai fini del calcolo e solo a fini prudenziali, anche le Fondazioni regionali attive.

Tuttavia, stante l'impossibilità di avere, alla data di redazione del presente documento, valori definitivi sui risultati economici relativi al 2014 in quanto i relativi bilanci non sono stati approvati, si è tenuto conto del risultato d'esercizio relativo all'ultimo bilancio approvato (al 31/12/2013) quale base per il calcolo dell'accantonamento in parola.

Entrando nel dettaglio, le somme appostate sul Fondo vincolato sono state individuate seguendo i seguenti criteri.

**a.3.1 Società con perdita d'esercizio 2013 superiore alla media, migliorata del 25% del triennio precedente,**  
(Ferrovie della Calabria Srl, Progetto Magna Graecia Srl, Sial Servizi Spa in liquidazione, Sogas Spa, Terme Sibarite Spa)

Per tali società è stato appostata una somma pari il 25% della perdita d'esercizio 2013. Nel calcolo in questione non è stata inclusa Aeroporto S. Anna Spa in quanto la copertura delle perdite maturate negli anni 2012, 2013 e sino al 14/12/2014 è stata deliberata, ai sensi dell'art. 2447 del codice civile, dall'Assemblea Straordinaria del 17/03/2015 e trova copertura nella legge di bilancio per l'esercizio finanziario 2015.

**a.3.2. Società con perdita d'esercizio 2013 non superiore alla media, migliorata del 25% del triennio precedente,**  
(Cerere scarl in liquidazione, Consorzio per la Promozione della Cultura e degli Studi Universitari di Crotone Srl, Locride Sviluppo Scpa, Sacal Spa, Somesa Srl in liquidazione, Fondazione Mediterranea Terina Onlus)

Per tali società è stato appostata, in proporzione alla quota posseduta, una somma pari alla differenza tra il risultato negativo dell'ultimo bilancio approvato (2013) e il risultato medio del triennio precedente migliorato del 25%.

**a.3.3. Società in utile**

Ovviamente, nessuna appostamento è stato previsto per le società che hanno registrato nell'ultimo bilancio approvato (al 31/12/2013) un utile d'esercizio.

<sup>3</sup> Il comma 552, prevede che gli accantonamenti si applicano a decorrere dall'anno 2015. Il medesimo comma, inoltre, prevede gli accantonamenti al fondo vincolato si applicano a decorrere dall'anno il 2015 e che, in sede di prima applicazione, per gli anni 2015, 2016, 2017:

1. l'ente partecipante di soggetti che hanno registrato nel triennio 2011-2013 un risultato medio negativo accantona, in proporzione alla quota di partecipazione, una somma pari alla differenza tra il risultato conseguito nell'esercizio precedente e il risultato medio 2011-2013 migliorato, rispettivamente, del 25% per il 2014, del 50% per il 2015 e del 75% per il 2016. Qualora il risultato negativo sia peggiore di quello medio registrato nel triennio 2011-2013, l'accantonamento è operato nella misura indicata al successivo punto n. 2;

2. l'ente partecipante di soggetti che hanno registrato nel triennio 2011-2013 un risultato medio non negativo, accantona, in misura proporzionale alla quota di partecipazione, una somma pari al 25% per il 2015, al 50% per il 2016 e al 75% per il 2017 del risultato negativo conseguito nell'esercizio precedente.

Tab.5											
Denominazione (Ragione Sociale)	Percentuale di partecipazione della Regione Calabria	Risultato Esercizio Bilancio 2010	Risultato Esercizio Bilancio 2011	Risultato Esercizio Bilancio 2012	Risultato Esercizio Bilancio 2013	Risultato medio esercizi 2010-2012	Risultato medio esercizi 2010- 2012 migliorato del 25% <u>(solo per risultati medi negativi)</u>	Incidenza Risultato medio esercizi 2010- 2012 migliorato del 25% in proporzione alla quota di partecipazione*	Risultato Esercizio 2013	Accantonamento società con risultato medio negativo (Diff.tra risultato 2013 e Risultato medio esercizi 2010-2012 migliorato del 25% in proporzione alla partecipazione	Accantonamento società con risultato 2013 superiore al risultato medio negativo (25% del risultato 2013)
Aeroporto S. Anna S.p.a.	14,11%	-€ 787.855,00	-€ 708.352,00	-€ 610.320,00	-€ 2.332.708,00	-€ 702.175,67	-€ 526.631,75		-€ 2.332.708,00		ripanata
Banca Popolare Etica	0,22%	€ 1.032.014,00	€ 1.490.374,00	€ 1.645.716,00	€ 1.327.789,00	€ 1.487.959,67					
Cerere S.r.l. in liquidazione	30,00%	-€ 144.687,00	-€ 10.322,00	-€ 68.371,00	-€ 299,00	-€ 74.460,00	-€ 55.845,00	-€ 16.753,50	-€ 299,00	€ 16.663,80	
Co.Ma.C. S.r.l. in liquidazione	77,61%	-€ 1.129.070,00	-€ 1.206.006,00	-€ 1.080.515,00	-€ 629.659,00	-€ 1.138.530,33	-€ 853.897,75	-€ 662.710,04	-€ 629.659,00	€ 174.031,69	
Comalca S.c.r.l.	27,28%	-€ 1.250.203,00	-€ 291.079,00	€ 4.553,00	€ 278.007,00	-€ 512.243,00	-€ 384.182,25		€ 278.007,00	€ 0,00	utile
Comarc S.r.l. in liquidazione	20,98%	-€ 15.025,00	-€ 8.726,00	-€ 211.233,00	€ 639.902,00	-€ 78.328,00	-€ 58.746,00		€ 639.902,00	0	utile
Consorzio per la Promozione della Cultura e degli Studi Universitari di Crotone S.r.l.	60,00%	-€ 197.835,00	€ 59,00	€ 0,00	-€ 8.122,00	-€ 65.925,33	-€ 49.444,00	-€ 29.666,40	-€ 8.122,00	€ 24.793,20	
Ferrovie della Calabria S.r.l.	100,00%	Società acquisita a dicembre 2012	-€ 7.403.449,00	-€ 1.423.370,32	-€ 2.073.954,00	-€ 1.748.662,16	-€ 1.311.496,62	-€ 1.311.496,62	-€ 2.073.954,00		€ 518.488,50
Fincalabra S.p.a.	100,00%	€ 22.102,00	€ 37.346,00	€ 45.883,00	€ 57.836,00	€ 35.110,33			€ 57.836,00	0	utile
Locride Sviluppo S.C.p.a.	20,00%	-€ 34.560,00	€ 38.164,00	-€ 126.395,00	non approvato	-€ 40.930,33	-€ 30.697,75	-€ 6.139,55	non approvato	€ 6.139,55	
Progetto Magna Graecia S.r.l. (in house)	51,00%	Società costituita nel 2012	Società costituita nel 2012	-€ 143.775,00	-€ 404.864,00	-€ 182.879,67	-€ 137.159,75	-€ 69.951,47	-€ 404.864,00		€ 101.216,00
Sacal S.p.a.	10,00%	€ 39.833,00	-€ 2.077.436,00	-€ 1.703.989,00	-€ 390.550,00	-€ 1.247.197,33	-€ 935.398,00	-€ 93.539,80	-€ 390.550,00	€ 54.484,80	
Sial Servizi S.p.a. in liquidazione	100,00%	-€ 395.171,00	-€ 130.226,00	€ 415,00	-€ 215.274,00	-€ 174.994,00	-€ 131.245,50	-€ 131.245,50	-€ 215.274,00		€ 53.818,50
Sogas S.p.a.	13,02%	-€ 3.565.476,00	€ 793,00	€ 113.974,00	-€ 2.872.293,00	-€ 1.150.236,33	-€ 862.677,25	-€ 112.320,58	-€ 2.872.293,00		€ 718.073,25
So.Me.Sa. S.r.l. in liquidazione	50,00%	-€ 8.728,00	-€ 16.848,00	-€ 9.712,00	-€ 6.310,00	-€ 11.762,67	-€ 8.822,00	-€ 4.411,00	-€ 6.310,00	€ 1.256,00	
So.Ri.Cal. S.p.a. in liquidazione	53,50%	€ 1.229.673,00	€ 3.050.149,00	-€ 16.796.018,00	€ 1.879,00	-€ 4.172.065,33	-€ 3.129.049,00	-€ 1.674.041,22	€ 1.879,00		utile
Stretto di Messina S.p.a. in liquidazione	2,58%	-€ 1.014.780,00	€ 155.986,00	€ 1.884.338,00	€ 195.971,00	€ 341.848,00		-	-	-	utile
Sviluppo Italia Calabria S.C.p.a. in liquidazione	18,21%	-€ 5.139.746,00	€ 1.038.846,00	-€ 227.523,00	€ 5.589,00	-€ 1.442.807,67	-€ 1.082.105,75	-€ 197.051,46	€ 5.589,00		utile
Terme Sibarite S.p.a.	100,00%	€ 34.223,00	€ 13.294,00	-€ 68.812,00	-€ 28.482,00	-€ 7.098,33	-€ 5.323,75	-€ 5.323,75	-€ 28.482,00		€ 7.120,50
Fondazione FIED	100,00%	-€ 2.115.173,00	€ 22.923,00	€ 3.003.434,00	€ 638.393,00	€ 303.728,00					utile
Fondazione Calabria Etica (in house)	100,00%	€ 49.273,00	€ 37.100,00	€ 0,00	€ 0,00	€ 28.791,00					
Fondazione Film Commission	100,00%	-€ 212.002,00	€ 743.723,00	€ 2.359,00	-€ 124.050,00	€ 178.026,67					
Fondazione Mediterranea Terina (in house)	100,00%	-€ 3.164.155,00	€ 14.033,00	€ 9.899,00	-€ 453.775,00	-€ 1.046.741,00	-€ 785.055,75	-€ 785.055,75	-€ 453.775,00	€ 331.280,75	
Fondazione Calabresi nel Mondo (in house)	100,00%	Non costituita	€ 13.960,00	-€ 13.960,00	€ 2.088,00	€ 696,00					
										€ 608.649,79	€ 1.398.716,75
TOTALE										2.007.366,54	

**b) elenco analitico delle quote vincolate e accantonate del risultato di amministrazione presunto al 31 dicembre dell'esercizio precedente, distinguendo i vincoli derivanti dalla legge e dai principi contabili, dai trasferimenti, da mutui e altri finanziamenti, vincoli formalmente attribuiti dall'ente**

L'avanzo presunto ammonta, in base ai dati di preconsuntivo, a poco più di 2,88 miliardi di euro. La composizione dello stesso è declinata nella tabella seguente, specificando che è stato prudenzialmente deciso di vincolare, sino alla chiusura dell'esercizio finanziario 2014, del riaccertamento straordinario dei residui e della conseguente determinazione certa delle somme di natura vincolata, sia le quote derivanti da trasferimenti, da leggi e principi contabili che la rimanente quota dell'avanzo.

Tab.6

1) Determinazione del risultato di amministrazione presunto al 31/12/ 2014		
(+)	<b>Risultato di amministrazione iniziale dell'esercizio 2014</b>	<b>6.292.462.685,83</b>
(+)	<b>Fondo pluriennale vincolato iniziale dell'esercizio 2014</b>	-
(+)	Entrate già accertate nell'esercizio 2014	<b>6.400.911.496,41</b>
(-)	Uscite già impegnate nell'esercizio 2014	<b>9.588.718.441,60</b>
+/-	Variazioni dei residui attivi già verificatesi nell'esercizio 2014	<b>261.703.525,72</b>
-/+	Variazioni dei residui passivi già verificatesi nell'esercizio 2014	<b>43.539.844,00</b>
=	<b>Risultato di amministrazione dell'esercizio 2014 alla data di redazione del bilancio di previsione dell'anno N</b>	<b>2.886.492.058,92</b>
+	Entrate che prevedo di accertare per il restante periodo dell'esercizio 2014	-
-	Spese che prevedo di impegnare per il restante periodo dell'esercizio 2014	-
+/-	Variazioni dei residui attivi, presunte per il restante periodo dell'esercizio 2014	-
-/+	Variazioni dei residui passivi, presunte per il restante periodo dell'esercizio 2014	-
-	Fondo pluriennale vincolato finale presunto dell'esercizio 2014 <sup>(1)</sup>	-
=	A) Risultato di amministrazione presunto al 31/12/2014 <sup>(2)</sup>	<b>2.886.492.058,92</b>

2) Composizione del risultato di amministrazione presunto al 31/12/ 2014:		
<b>Parte accantonata</b> <sup>(3)</sup>		
	Fondo crediti di dubbia esigibilità al 31/12/N-1 <sup>(4)</sup>	0
	Fondo .....al 31/12/N-1 <sup>(5)</sup>	
	Fondo .....al 31/12/N-1	
	<b>B) Totale parte accantonata</b>	<b>0,00</b>
<b>Parte vincolata</b>		
	Vincoli derivanti da leggi e dai principi contabili	383.073.329,09
	Vincoli derivanti da trasferimenti	1.608.109.925,68
	Vincoli derivanti dalla contrazione di mutui	
	Vincoli formalmente attribuiti dall'ente	
	Vincoli derivanti dalla somma ricevuta per l'estinzione di contratti di finanza derivata	27.544.229,00
	Vincoli derivanti dal contratto di anticipazione di liquidità ex art.2 del D.L. 35/2013	73.192.840,90
	Vincoli attribuiti nelle more della chiusura dei conti 2014 e del riaccertamento straordinario dei residui	794.571.734,25
	<b>C) Totale parte vincolata</b>	<b>2.886.492.058,92</b>
<b>Parte destinata agli investimenti</b>		
	<b>D) Totale destinata agli investimenti</b>	-
	<b>E) Totale parte disponibile (E=A-B-C-D)</b>	-
Se E è negativo, tale importo è iscritto tra le spese del bilancio di previsione come disavanzo da ripianare <sup>(6)</sup>		

**c) elenco analitico degli utilizzi delle quote vincolate e accantonate del risultato di amministrazione presunto, distinguendo i vincoli derivanti dalla legge e dai principi contabili, dai trasferimenti, da mutui e altri finanziamenti, vincoli formalmente attribuiti dall'ente.**

In via prudenziale, la quota applicata al bilancio 2015 è pari a 1,98 miliardi di euro (68,8%), specificando, che l'avanzo presunto di amministrazione applicato al bilancio 2015 dà copertura esclusivamente a fondi a destinazione vincolata, così come dettagliatamente specificato nell'allegato 1 al bilancio di previsione.

Di seguito si riporta il dettaglio della tabella da allegare al Bilancio di previsione:

Tab.7

<b>3) Utilizzo quote vincolate del risultato di amministrazione presunto al 31/12/2014 :</b>	
Utilizzo quota vincolata	
Utilizzo vincoli derivanti da leggi e dai principi contabili	277.060.486,10
Utilizzo vincoli derivanti da trasferimenti	1.608.109.925,68
Utilizzo vincoli derivanti dalla contrazione di mutui	
Utilizzo vincoli formalmente attribuiti dall'ente	
Vincoli derivanti dalla somma ricevuta per l'estinzione di contratti di finanza derivata	27.544.229,00
Vincoli derivanti dal contratto di anticipazione di liquidità ex art.2 del D.L. 35/2013	73.192.840,90
Totale utilizzo avanzo di amministrazione presunto	<b>1.985.907.481,68</b>

Per maggiore chiarezza si specifica che la quota di avanzo è utilizzata per come di seguito specificato:

- ✓ euro 1.681.302.766,58 per la reiscrizione in bilancio delle economie di spesa dell'esercizio 2014 finanziate con fondi statali e comunitari assegnati con vincolo di destinazione così come indicato nella parte A, prima colonna, dell'allegato 1 al bilancio;
- ✓ euro 277.060.486,10 per la copertura dei residui perenti relativi ad impegni di spesa assunti a valere su capitoli finanziati da risorse con vincolo di destinazione, così come indicato nella parte B, prima colonna, dell'allegato 1 al bilancio;
- ✓ euro 27.544.229 relativi ad accantonamenti così come indicato nella parte C, prima colonna, dell'allegato 1 al bilancio.

**d) elenco degli interventi programmati per spese di investimento finanziati col ricorso al debito e con le risorse disponibili (Allegato 1 alla presente nota)**

**e) nel caso in cui gli stanziamenti riguardanti il fondo pluriennale vincolato comprendono anche investimenti ancora in corso di definizione, le cause che non hanno reso possibile porre in essere la programmazione necessaria alla definizione dei relativi crono programmi**

Il Fondo pluriennale è pari a zero

**f) elenco delle garanzie principali o sussidiarie prestate dall'ente a favore di enti e di altri soggetti ai sensi delle leggi vigenti**

- Garanzia fornita nei confronti del Consorzio di Bonifica della Piana di Sibari e della Media Valle del Crati in misura pari al 50% della rata di ammortamento del mutuo contratto dal commissario liquidatore per far fronte alla situazione debitoria al fine della liquidazione dell'ente, pari a € 18.000.000,00- di cui articoli 1 e 2 della legge regionale 20 novembre 2006, n. 12 - art. 35 della legge regionale 13 giugno 2008, n. 15 -.

**g) oneri e gli impegni finanziari stimati e stanziati in bilancio, derivanti da contratti relativi a strumenti finanziari derivati o da contratti di finanziamento che includono una componente derivata**

La Regione Calabria non ha più contratti relativi a strumenti finanziari derivati o da contratti di finanziamento che includono una componente derivata

**h) elenco dei propri enti ed organismi strumentali.**

AGENZIA REGIONALE PER LO SVILUPPO E PER I SERVIZI IN AGRICOLTURA - ARSSA -  
 AGENZIA REGIONALE PER I SERVIZI DI SVILUPPO DELL'AGRICOLTURA IN CALABRIA - ARSAC -  
 AZIENDA FORESTALE REGIONALE -AFOR -

AZIENDA CALABRIA VERDE

AGENZIA REGIONALE PER IL DIRITTO ALLO STUDIO - ARDIS CZ -

AZIENDA TERRITORIALE PER L'EDILIZIA RESIDENZIALE PUBBLICA CATANZARO -ATERP CZ

AZIENDA TERRITORIALE PER L'EDILIZIA RESIDENZIALE PUBBLICA REGGIO CALABRIA - ATERP RC-

AZIENDA TERRITORIALE PER L'EDILIZIA RESIDENZIALE PUBBLICA COSENZA - ATERP CS-

AZIENDA TERRITORIALE PER L'EDILIZIA RESIDENZIALE PUBBLICA VIBO VALENTIA - ATERP VV-

AZIENDA TERRITORIALE PER L'EDILIZIA RESIDENZIALE PUBBLICA CROTONE - ATERP KR-

AZIENDA CALABRIA LAVORO

AGENZIA REGIONALE PER LA PROTEZIONE DELL'AMBIENTE DELLA CALABRIA – ARPACAL-

AGENZIA REGIONA CALABRIA PER LE EROGAZIONI IN AGRICOLTURA ARCEA

Si precisa che i bilanci consuntivi degli Enti strumentali su indicati, approvati dalla Regione, sono consultabili nel sito internet regionale

**Elenco delle Enti di diritto privato controllati:**

FONDAZIONE CALABRESI NEL MONDO

FONDAZIONE CALABRIA ETICA

FONDAZIONE CALABRIA FILM COMMISSION

FONDAZIONE FIELD ( In Via Di Accorpamento con Azienda Calabria lavoro)

FONDAZIONE MEDITERRANEA TERINA ONLUS

FONDAZIONE CAMPANELLA ( In liquidazione)

**i) elenco delle partecipazioni possedute con l'indicazione della relativa quota percentuale**

Società	Percentuale di partecipazione
Aeroporto S. Anna Spa – Crotona	14,11%
Sogas Spa	13,02%
Sacal Spa – Lamezia Terme (CZ)	10,00%
Ferrovie della Calabria Srl – Catanzaro	100,00%
Fincalabra Spa – Catanzaro (in house providing)	100,00%
Locride Sviluppo Scpa – Locri (RC)	20,00%
Terme Sibarite Spa – Cassano allo Ionio (CS)	100
Comalca Srl – Catanzaro	27,28%
Consorzio per la Promozione della Cultura e degli Studi Universitari di Crotona Srl – Crotona	60,00%
Progetto Magna Graecia Srl – Cosenza (in house providing)	51,00%
Banca Popolare Etica – Padova	0,21%
Cerere Scarl in liquidazione – Reggio Calabria	30,00%
Consorzio CIES in fallimento – Cosenza	1,46%
Comac srl in liquidazione – Montalto Uffugo[1]	77,61%
Comarc Srl in liquidazione – Reggio Calabria	20,98%
Sial Servizi Spa in liquidazione[2]	100,00%
Somesa Spa in liquidazione – Cosenza	50,00%
Sorical Spa in liquidazione – Catanzaro	53,50%
Stretto di Messina Spa in liquidazione - Roma	2,58%
Sviluppo Italia Calabria Scpa in liquidazione – Cosenza	18,20%

Si precisa che i bilanci consuntivi degli Organismi su indicati sono consultabili nel sito internet regionale

J) altre informazioni riguardanti le previsioni, richieste dalla legge o necessarie per l'interpretazione del bilancio :

### Il meccanismo di finanziamento della sanità.

Nel bilancio corrente è stata inserita la previsione ancora riferita al 2014 determinata in 3.172 milioni di euro, allocati all'UPB di spesa 6.1.01.01, da cui sono stati detratti i 15 milioni destinati al finanziamento del fondo di dotazione dell'ARPACAL e con l'aggiunta della mobilità passiva per un importo di circa 284 milioni di euro.

Il finanziamento di tale fabbisogno, come previsto dal decreto legislativo n. 56/2000 e successive modifiche ed integrazioni, avviene secondo i seguenti canali:

- ✓ quota parte del gettito IRAP, corrispondente a 117 milioni di euro circa;
- ✓ parte del gettito dell'addizionale regionale IRPEF stimato in 223 milioni di euro (1,23%);
- ✓ fondo sanitario di parte corrente, definito al momento in 3.086 milioni di euro e finanziato
- ✓ da una quota di compartecipazione regionale all'IVA;
- ✓ una stima della mobilità attiva per euro 29,5 milioni di euro.

Tab.8 – Finanziamento spesa sanitaria regionale di parte corrente

Voce	UPB	capitolo	somma iscritta in bilancio 2015
FINANZIAMENTO S.S.R.			
Entrata			
IRAP SANITA' (escluse manovre regionali)	1.1.04	E0110111101	117.175.220
IRPEF SANITA' (escluse manovre regionali)	1.1.05	E0110111201	223.086.198
IVA	1.2.02	E0120210801	3.086.050.106
Mobilità attiva	2.4.04	E2404003001	29.563.395
Totale entrata SANITA'		competenza	3.455.874.919
Spesa			
Fondo Sanitario	6.1.01.01	U0421110301	2.039.836.379,15
Quota premiale	6.1.01.01	U6101010701	117.175.219,85
Quota per Arpacal	3.2.01.01	U0213110301	15.000.000,00
Mobilità passiva	6.1.01.01	U6101011001	281.250.249,00
Mobilità passiva internazionale	6.1.01.01	U6101011101	2.613.071,00
Totale spesa SANITA'			2.455.874.919

### I RESIDUI PRESUNTI

Nell'attuale stesura del bilancio di previsione per l'esercizio finanziario 2015 sono riportati i risultati provvisori di preconsuntivo e, quindi, i dati relativi all'avanzo di amministrazione, ai residui attivi e passivi, al saldo di cassa, sono da considerare assolutamente presunti e saranno nuovamente rideterminati in maniera definitiva con l'assestamento di

bilancio. Tali importi sono condizionati dall'attività di riscossione di trasferimenti ancora non completata da parte della Ragioneria generale e dal riaccertamento dei residui attivi e passivi in corso.

### I residui attivi

I residui attivi al momento ammontano a 5,8 miliardi di euro complessivi, in diminuzione rispetto all'anno precedente (-9%). Come si può notare nella successiva tabella 5.1, la struttura dei residui attivi evidenzia, comunque, che una parte consistente di essi (66,5%) proviene dagli stanziamenti di un numero limitato di UPB e capitoli dell'entrata, afferenti in gran parte alle risorse POR e FAS, la cui ritardata riscossione è legata in parte alla lentezza delle procedure di spesa per investimenti ed in parte ai limiti imposti dal patto di stabilità. Nel determinare tale situazione ha contribuito, inoltre, il blocco dei trasferimenti UE, che è comunque stato revocato con decisione C (2015) 2299 del 31 marzo 2015.

Una dimensione rilevante (16,% del totale) riveste anche il credito vantato nei confronti dello Stato sulle voci che finanziano la Sanità, parzialmente congelato per via dei mancati adempimenti degli accordi in materia sanitaria ed il cui sblocco è legato all'andamento del piano di rientro in Sanità. Una parte di tali risorse relative alle quote premiali relative al 2010 e ante sono state sbloccate nel mese di aprile al tavolo di verifica degli adempimenti in Sanità.

Tab. 9

Residui attivi distinti per voci principali	2014 preconsuntivo	% su residui totali	2013 preconsuntivo	% su residui totali
Por 2007 - 2013	2.311,1	39,7%	2.359,3	37,0%
Programmazione negoziata - APQ	1.411,3	24,3%	1.269,5	19,9%
Tributi per finanziamento Sanità + fiscalità regionale Irap e Irpef	921,8	15,9%	710,1	11,1%
Assunzione di mutui	190,8	3,3%	275,4	4,3%
Anticipazioni liquidità Mef per Sanità	-	0,0%	249,0	3,9%
Fondi vincolati Sanità	289,0	5,0%	259,7	4,1%
Approvvigionamento idrico	293,3	5,0%	311,2	4,9%
POR 2000-2006	142,8	2,5%	304,1	4,8%
Contabilità speciali	5,3	0,1%	120,7	1,9%
Legge 64/87 Piani sviluppo per il Mezzogiorno	97,0	1,7%	97,0	1,5%
Calamità naturali in Agricoltura	57,3	1,0%	57,3	0,9%
Altri fondi statali	67,0	1,2%	260,3	4,1%
Totale	5.786,8	99,5%	6.273,6	98,3%
Altri	28,2	0,5%	111,1	1,7%
<b>Residui totali</b>	<b>5.815,00</b>	<b>100,0%</b>	<b>6.384,7</b>	<b>100,0%</b>

La movimentazione dei residui ha riguardato, in ogni caso, anche quelli caratterizzati da maggiore anzianità (approvvigionamento idrico, contabilità speciali, POR 2000-2006), mentre per quanto riguarda i fondi statali è stata avviata, in vista dell'avvio dell'armonizzazione dei bilanci ed il conseguente riaccertamento straordinario dei residui, una attenta ricognizione con il MEF finalizzata all'attuazione del DL 66/2014 (art. 49) al fine di verificare l'esatta corrispondenza fra i residui passivi e perenti iscritti nel bilancio dello Stato e, appunto i residui attivi iscritti nei bilanci regionali di tutte le Regioni.



**I residui passivi e perenti**

I residui passivi propri ammontano a 3,68 miliardi di euro, in aumento rispetto al valore definitivo 2014 a causa degli impegni di tutti i fondi ricadenti nel perimetro sanitario, compresi quelli per investimento, che ai sensi dell'art. 20, comma 2, del decreto legislativo 118/2011 devono essere assunti obbligatoriamente.

Come evidenziato nella tabella 5.2 la gran parte di essi (46% circa) riguardano infatti gli impegni assunti in Sanità obbligatoriamente in chiusura d'anno, mentre il 26% è afferente alla spesa per investimenti (POR e FAS).

Tab. 10

Residui passivi distinti per voci principali	2015	% su residui totali	2014	% su residui totali
Programmazione negoziata - APQ	246,7	7%	308,7	17,3%
POR e POC 2007 - 2013	972,2	26%	490,8	27,6%
Sanità	1.713,4	46%	103,4	5,8%
POR 2000-2006	79,3	2%	50,8	2,9%
Altri fondi statali	395	11%	402,6	22,6%
Fondi regionali	270	7%	332,3	18,7%
Contabilità speciali	4	0%	91,4	5,1%
Totale	3.680,7	100%	1.780,0	100%

I residui perenti presunti alla chiusura dell'esercizio 2014 di origine vincolata ammontano ad euro 383 milioni di euro circa. L'importo dei residui in perenzione amministrativa di natura vincolata finanziati con l'avanzo di amministrazione che si prevede possano essere reclamati dai creditori nel corso dell'esercizio finanziario 2015, è determinato complessivamente in euro 277.060.486,10, di cui euro 113.564.590,07 iscritti al capitolo 7003101 (UPB di parte corrente 8.3.01.01) ed euro 163.495.896,03 iscritti al capitolo 7003201 (UPB di parte in conto capitale 8.3.01.02).

L'importo dei residui in perenzione amministrativa di natura non vincolata finanziati con risorse autonome che si prevede possano essere reclamati dai creditori nel corso dell'esercizio finanziario 2015, è determinato complessivamente in euro 8.909.155,73, di cui euro 7.217.601,60 iscritti al capitolo 83010103 (UPB di parte corrente 8.3.01.01) ed euro 1.691.554,13 iscritti al capitolo 83010202 (UPB di parte in conto capitale 8.3.01.02).



## Collegio dei Revisori dei Conti della Regione Calabria

Reggio Calabria, 20 aprile 2015

Prot. n. 145 del 20.04.2015

A/ Presidente del Consiglio Regionale

A/ Presidente della Giunta Regionale

A/ Dirigente Generale del Dipartimento  
Bilancio della Giunta regionale

A/ Dirigente Generale del Dipartimento  
Organizzazione, Risorse Umane, Controlli  
della Giunta regionale

A/ Presidente della Sezione Regionale di  
Controllo della Corte dei Conti

A/ Segretario Generale

A/ Dirigente del Servizio Bilancio e Ragioneria

All. 1




**Oggetto:** Trasmissione verbale n. 41 del 20 aprile 2015.


Il Collegio dei revisori dei Conti, trasmette copia del verbale n. 41 del 20 aprile 2015 avente ad oggetto: "Parere sul Bilancio di Previsione 2015 e sul Bilancio Pluriennale 2015-2017".

**Prof.ssa Maria Filomena Smorto (Presidente)**

**Dott. Alberto Porcelli (Componente)**

**Dott. Francesco Malara (Componente)**

Il Collegio dei Revisori  
  
  




Allegato al prot. n. 145  
del 20.04.2015

*Collegio Revisori dei Conti  
della Regione Calabria*

## **Verbale n. 41**

### **PARERE SUL BILANCIO DI PREVISIONE 2015 E SUL BILANCIO PLURIENNALE 2015-2017**

L'anno duemilaquindici il giorno 20 del mese di aprile alle ore 09,00 presso il Consiglio Regionale della Calabria sito in Via Cardinale Portanova snc a Reggio Calabria, si è riunito il Collegio dei Revisori dei Conti della Regione Calabria.

Sono presenti, anche con mezzi telematici, nelle rispettive qualità:

- la prof.ssa Filomena Maria Smorto – Presidente del Collegio dei Revisori dei Conti
- il dott. Alberto Porcelli - componente del Collegio dei Revisori dei Conti
- il dott. Francesco Malara - componente del Collegio dei Revisori dei Conti.

Il Collegio dei Revisori, premesso che nelle riunioni del 13 aprile 2015, del 14 aprile 2015, del 15 aprile 2015, del 16 aprile 2015 e del 17 aprile 2015 ha:

- esaminato la proposta di bilancio di previsione 2015, unitamente agli allegati;
- rilevato che nel suo operato si è uniformato allo statuto, alla Legge regionale di contabilità, alla Legge regionale n. 8/2002, ed al Decreto Legislativo 168/2011;
- constatato che lo statuto della Regione Calabria e la legge di contabilità nulla disciplinano in merito all'Organo di controllo;

all'unanimità, sulla base e per le motivazioni contenute nell'allegata relazione,

**esprime parere favorevole con le relative osservazioni**

allo schema di disegno di legge approvato dalla Giunta Regionale nella seduta del 03 aprile 2015 con deliberazione n. 100, relativo al bilancio di previsione


2015 e al bilancio pluriennale 2015-2017 della Regione Calabria, che forma parte integrante e sostanziale del presente verbale.

Il Collegio dei Revisori, conclusa la riunione, redige il presente verbale, che viene letto e sottoscritto dai presenti alle ore 14,00 e successivamente trasmesso:

- al Presidente del Consiglio regionale;
- al Presidente della Giunta regionale della Calabria;
- al Dirigente Generale del Dipartimento Bilancio della Giunta regionale;
- al Dirigente Generale del Dipartimento Organizzazione, Risorse Umane, Controlli della Giunta Regionale;
- al Presidente della Sezione Regionale di controllo della Corte dei Conti.
- al Segretario Generale;
- al Dirigente del Servizio Bilancio e Ragioneria.


**Il Collegio dei Revisori dei Conti  
della Regione Calabria**

Prof.ssa Filomena Maria Smorto




---

Dott. Alberto Porcelli




---

Dott. Francesco Malara



---



*Collegio dei Revisori dei Conti  
della Regione Calabria*

**RELAZIONE**

**SUL BILANCIO DI PREVISIONE PER L'ANNO 2015**

**E SUL BILANCIO PLURIENNALE 2015-2017**

**DELLA REGIONE CALABRIA**

*Il Collegio dei Revisori dei Conti*

*Prof.ssa Filomena Maria Smorto (Presidente)*

*Dott. Alberto Porcelli (Componente)*

*Dott. Francesco Malara (Componente)*

Three handwritten signatures in black ink are visible at the bottom right of the page. The first signature is the most prominent and appears to be 'F. Smorto'. The other two are less legible but appear to be 'A. Porcelli' and 'F. Malara'.

## SOMMARIO

Sezione I - Verifiche preliminari

Sezione II - Verifica della regolarità della gestione amministrativa e contabile

Sezione III - Dati contabili

Sezione IV - Sostenibilità dell'indebitamento e rispetto dei vincoli

Sezione V - Organismi partecipati

Sezione VI - Patto di stabilità


Sezione VII - Servizio sanitario regionale

Conclusioni

**SEZIONE I - VERIFICHE PRELIMINARI**

I sottoscritti prof.ssa Filomena Maria Smorto, dott. Alberto Porcelli e dott. Francesco Malara, Revisori dei Conti nominati con deliberazione dell'Ufficio di Presidenza del Consiglio regionale n. 411 del 7 ottobre 2014, hanno ricevuto:

- in data 09 aprile 2015, gli atti di Giunta inerenti la Legge di Bilancio (Articolo 8 della legge regionale 4 febbraio 2002, n. 8) - Bilancio di previsione 2015 e bilancio pluriennale 2015/2017 per UPB;
- in data 14 aprile 2015 gli allegati di seguito riportati:
  1. Quadri generali riassuntivi del Bilancio di previsione della Regione Calabria per l'anno Finanziario 2015 e del Bilancio Pluriennale 2015-2017;
  2. Elenco delle spese da finanziare con mutui o altre forme di indebitamento;
  3. Elenco delle garanzie fideiussorie principali e sussidiarie prestate dalla Regione con specificazione sintetica della legge autorizzativa, dei beneficiari, del capitale garantito, della durata e della fonte dell'obbligazione per la quale la fidejussione è concessa;
  4. Riclassificazione del Bilancio regionale secondo la classificazione del Bilancio dello Stato per consentire l'unificazione della classificazione, anche economica, delle entrate e delle spese ivi compresi i titoli contabili di entrata e di spesa e conseguire la necessaria armonizzazione con il bilancio dello Stato;
  5. Nota informativa ai sensi dell'articolo 62, comma 8, del D.L. n. 112 del 25.06.2008, convertito nella Legge n. 133 del 06.08.2008;
  6. Riclassificazione della spesa per funzioni obiettivo;
- in data 15 aprile 2015 sono stati consegnati ulteriori allegati al Bilancio di previsione esercizio 2015:
  - la veridicità delle previsioni di entrata e di compatibilità delle previsioni di spesa, avanzate dai vari servizi, iscritte nel bilancio



---

annuale o pluriennale è attestata dalla sottoscrizione delle proposte di cui all'atto di Giunta n. 100 del 03.04.2015, da parte del Dirigente della struttura proponente.

- In data 17 aprile 2015 il Dipartimento Tutela della Salute ha fatto pervenire a questo Collegio, tramite il Dipartimento Bilancio, una relazione al Bilancio Preventivo Economico Consolidato 2015 del Sistema Sanitario Regionale.

*considerato che:*

- l'impostazione del bilancio di previsione annuale e pluriennale rispetta gli equilibri di bilancio;
- è stato approvato il rendiconto di gestione del penultimo esercizio precedente a quello cui si riferisce il bilancio di previsione;
- le risorse stanziare per il Consiglio Regionale ammontano ad euro 50 milioni di euro;

hanno effettuato le seguenti verifiche al fine di esprimere un motivato giudizio di coerenza, attendibilità e congruità contabile delle previsioni di bilancio verificate a campione.



**SEZIONE II - VERIFICA DELLA REGOLARITÀ DELLA GESTIONE  
AMMINISTRATIVA E CONTABILE**

Di seguito si riportano i dati prodotti dal Dipartimento Risorse Umane che di seguito si evidenziano:

- Dati principali della Spesa del Personale:

a) Evidenziare il rispetto dei limiti di spesa per il personale di cui all'art. 9, co. 1, DI n. 78/2011, specificando la tipologia di personale

	DIRIGENTI	Personale non Dirigente	TOTALI
Impegni 2011	20.289	87.096	107.385
Impegni 2012	19.002	86.296	105.298
Impegni 2013	21.085	82.074	103.159
Impegni 2014	20.707	79.226	99.933
Previsione impegni 2015	19.800	77.200	97.000

	Dirigenti	Personale non Dirigente	TOTALE
Impegni 2013	21.085	82.074	103.159
Impegni 2014	20.707	79.226	99.933

b) l'andamento delle risorse destinate al trattamento accessorio del personale (dati di competenza):

(valori in migliaia di euro)

	2011	2012	2013	2014	Prev. 2015
Direttori	1.146	1.073	-	-	-
Dirigenti	7.514	7.586	-	-	-
Personale	13.959	14.068	13.764	-	-

c) Il rapporto di incidenza tra spesa di personale e spesa corrente con riferimento agli stanziamenti iniziali 2015 è pari al  
**(dati non disponibili su elementi 2015)**

d) L'Ente ha disposto l'automatica riduzione dei fondi destinati al trattamento accessorio in proporzione alla diminuzione del personale in servizio (art. 9, co. 2-bis, d.l. n. 78/2010)

**Si l'Ente ha predisposto la riduzione dei fondi in funzione del personale cessato e del personale Assunto .**



M. DIRIGENTE DI SETTORE  
Dott. Giuseppe Longo

- Diminuzione delle spese di personale (come da comunicazione da parte del Dipartimento interessato):

La seguente tabella si riferisce al monitoraggio definito dall'articolo 1 – comma 557 delle legge 296/2006 e ss.mm. ed ii., così come ulteriormente definito dalla Corte dei Conti – Sezioni riunite- con sentenza n° 27/contr/11 del 12/05/2011, della spesa di personale (somme impegnate) riferita agli anni dal 2011 al 2014, nel quale si indicano le componenti da considerare, le componenti escluse dal monitoraggio e le componenti da non considerare. Dal totale annuo risulta evidente la progressiva diminuzione della spesa.

<b>"Spesa di personale" (art.1, co. 557, L. 296/2006 s.m.i.)</b>					
<b>( NUOVA DETERMINAZIONE SU SENTENZA CORTE DEI CONTI A SEZIONI RIUNITE N° 27/CONTR/11 DEL 12 MAGGIO 2011 )</b>					
<b>Componenti considerate per la determinazione della spesa</b>		<b>SOMME IMPEGNATE ( valori in euro )</b>			
<b>A</b>		<b>ANNO 2011</b>	<b>ANNO 2012</b>	<b>ANNO 2013</b>	<b>ANNO 2014</b>
A.1	Retribuzioni lorde al personale dipendente con contratto a tempo indeterminato e a tempo determinato	77.894.590,08	78.706.699,16	77.874.015,00	72.161.111,14
A.2	Spese per collaborazione coordinata e continuativa o altre forme di rapporto di lavoro flessibile o con convenzioni	3.909.301,04	1.883.823,00	2.549.277,00	4.062.592,31
A.3	Emolumenti a carico dell'Amministrazione corrisposti ai lavoratori socialmente utili o di pubblica util.	0,00	0,00	0,00	111.251,74
A.4	Oneri riflessi a carico del datore di lavoro per contributi obbligatori	19.864.295,01	19.268.771,00	17.250.000,00	20.138.016,16
A.5	IRAP	6.881.268,87	6.696.333,00	5.925.259,00	5.585.311,37
A.6	Oneri per il nucleo familiare, buoni pasto e spese per equo indennizzo	2.745.767,00	1.858.250,00	2.110.000,00	2.049.327,61
A.7	Somme rimborsate ad altre amministrazioni per il personale in posizione di comando	1.100.000,00	2.100.000,00	2.000.000,00	1.172.000,00
A.8	Spese di personale a vario titolo utilizzato, senza estinzione del rapporto di pubblico impiego, in strutture e organismi variamente denominati o comunque facenti capo all'Ente	-	-	-	-
A.9	Altre spese (inter.riv.; ferie non godute; ind. Di preavviso)	618.845,32	264.767,71	155.600,00	140.323,88
<b>TOTALE COMPONENTI CONSIDERATE</b>		<b>113.014.067,32</b>	<b>110.778.643,87</b>	<b>107.864.151,00</b>	<b>105.419.934,21</b>
<b>B</b>	<b>Componenti escluse dalla determinazione della spesa</b>	<b>2011</b>	<b>2012</b>	<b>2013</b>	<b>2014</b>
B.1	Spese di personale totalmente a carico di finanziamenti comunitari o privati	4.329.067,46	3.822.541,85	2.941.758,33	3.647.912,79
B.2	Spese per il lavoro straordinario e altri oneri di personale direttamente connessi all'attività elettorale con rimborso dal Ministero dell'Interno	-	-	-	92.234,41
B.3	Spese per la formazione e rimborsi per le missioni	50.000,00	36.640,00	35.000,00	28.000,00
B.4	Oneri derivanti dai rinnovi contrattuali intervenuti dopo l'anno 2004, per gli anni 2006, 2007, 2008 ed anni successivi	-	-	-	-
B.5	Spese per il personale appartenente alle categorie protette	895.000,00	823.000,00	798.000,00	753.000,00
B.6	Spese sostenute per il personale comandato presso altre amministrazioni per le quali è previsto il rimborso dalle amm. utilizzatrici	735.197,94	895.742,11	899.863,07	877.288,47
<b>TOTALE COMPONENTI ESCLUSE</b>		<b>6.009.265,40</b>	<b>5.577.923,96</b>	<b>4.674.621,40</b>	<b>5.398.435,67</b>
<b>C</b>	<b>TOTALE A - TOTALE B = TETTO DELLA SPESA AL NETTO DELLE COMPONENTI ESCLUSE</b>	<b>107.004.801,92</b>	<b>105.200.719,91</b>	<b>103.189.529,60</b>	<b>100.021.498,54</b>
<b>D</b>	<b>Componenti non considerate</b>	<b>2011</b>	<b>2012</b>	<b>2013</b>	<b>2014</b>
D.1	Trasferimento di risorse alle amministrazioni provinciali - Personale regionale trasferito alle province (L.R. n° 34/2002)	46.639.457,80	42.080.208,67	32.396.966,54	29.700.000,00
D.2	Trasferimento di risorse alle ASP (Aziende Sanitarie Provinciali) - Personale ex Equipes trasferito alle ASP (L.R. n° 9/2007 articolo 28)	16.772.414,80	16.772.414,80	16.621.563,48	16.621.563,48
<b>TOTALE COMPONENTI NON CONSIDERATE</b>		<b>63.411.872,60</b>	<b>58.852.623,47</b>	<b>49.018.530,02</b>	<b>46.321.563,48</b>
<b>E</b>	<b>TOTALE C + TOTALE D = TETTO COMPLESSIVO DELLA SPESA AL NETTO DELLE COMPONENTI ESCLUSE</b>	<b>170.416.674,52</b>	<b>164.053.343,38</b>	<b>152.208.059,62</b>	<b>146.343.062,02</b>

Il seguente prospetto, invece, permette di calcolare, sempre per gli anni di riferimento di cui alla precedente tabella, quanto è il rapporto fra la spesa del personale e la spesa corrente della Regione Calabria al netto della spesa sanitaria. Anche in questo caso è evidente la diminuzione della percentuale, tenuto conto che dal 2013 divengono consistenti le spese del personale delle Società partecipate.

Rapporto Spesa personale/Spesa corrente (ai sensi dell'art. 1, commi 562 e 557, della legge 296/2006) (NUOVA DETERMINAZIONE SULLA BASE DELLA SENTENZA DELLA CORTE DEI CONTI, SS.RR. n° 27/CONTR/11 DEL 12 MAGGIO 2011)					
	2011	2012	2013	2014	
Spesa personale Regionale (somme impegnate)	113.014.067,32	110.778.643,87	107.864.151,00	105.419.934,21	
Spesa personale So.Ri.Cal. SPA (somme impegnate) ***	12.681.437,00	12.472.773,00	12.750.883,00	11.800.000,00	**
Spesa personale Fincalabria Spa (somme impegnate) ***	545.421,09	453.131,74	475.670,58	1.350.892,73	**
Spesa personale Sial Servizi (somme impegnate) ***	0,00	0,00	200.225,18	552.503,47	**
Spesa personale Progetto Magna Graecia (somme impegnate) ***	0,00	158.067,90	244.801,89	6.580,01	**
Spesa personale Ferrovie della Calabria Srl (somme impegnate) ***	0,00	2.153.349,26	35.935.974,61	37.000.000,00	**
Spesa personale Terme Sibarite S.p.A. (somme impegnate) ****	828.494,25	832.421,65	791.045,00	641.522,14	**
Spesa personale Comac S.r.l. (somme impegnate) ****	366.036,00	360.943,00	365.905,00	348.828,21	dati aggiornati. Nota dip. Controlli 31639/02/02/2018
Spesa personale del Consorzio per la promozione della cultura e degli studi universitari di Crotona	18.478,00	0,00	0,00	0,00	
	<b>127.455.943,66</b>	<b>127.209.330,42</b>	<b>158.628.656,26</b>	<b>157.120.260,77</b>	
	<b>impegni</b>	<b>impegni</b>	<b>impegni</b>	<b>impegni</b>	
Spesa corrente totale	4.328.831.115,00	4.549.811.183,64	4.225.530.509,22	4.225.530.509,22	
Spesa corrente sanità	3.356.379.572,00	3.573.928.880,29	3.405.679.795,88	3.405.679.795,88	
	<b>972.451.543,00</b>	<b>975.882.303,35</b>	<b>819.850.713,34</b>	<b>867.937.520,59</b>	*
<b>Rapporto Spesa personale/Spesa corrente</b>	<b>13,106663%</b>	<b>13,035315%</b>	<b>19,348481%</b>	<b>18,102716%</b>	

Dati elaborati con riferimento alla nota del Dipartimento Bilancio prot. n° 106678 del 26/03/2014 e nota prot. n° 132314 del 16/04/2014	** = DATI AGGIORNATI DA PARTE DEL DIPARTIMENTO CONTROLLI E DIPARTIMENTO BILANCIO GIUSTA NOTA DEL 12/01/2015 RICEVUTA IL 12/03/2015
*** = Società Partecipate : dati comunicati dal Dipartimento controlli con nota del 1/4/2014 n° 0113606	
**** = Società Partecipate : dati comunicati in aggiornamento dal Dipartimento controlli con nota del 15/04/2014 n° 130757	* = DATO COMUNICATO DAL DIPARTIMENTO AL BILANCIO CON NOTA DEL 16/04/2014 IN PREVISIONE

- Andamenti del trattamento accessorio dei Dirigenti e dei dipendenti e la riduzione dei fondi per la cessazione del personale:

*Per il personale non dirigenziale risultano, per gli anni interessati 2011/2014, le somme costituite per il relativo fondo di produttività nel quale si evidenziano le decurtazioni effettuate ai sensi del D.L. 78/2010 e ss.mm. ed ii... Nella colonna note si è giustificata ogni operazione. Si fa presente che per l'anno 2014 non si è ancora avviata la contrattazione decentrata integrativa.*

**PROSPETTO RIEPILOGATIVO E DIMOSTRATIVO DELLE COSTITUZIONI DEI FONDI DI SVILUPPO DELLE RISORSE UMANE E PER LA PRODUTTIVITA' DEL PERSONALE NON DIRIGENZIALE .**

ANNO	N° E DATA DECRETO	IMPORTO COSTITUITO	IMPORTO PARI AL FONDO 2010 IN QUANTO IL FONDO COSTITUITO E' MAGGIORE DEL FONDO 2010	RIDUZIONE PER PERSONALE CESSATO	PERCENTUALE DI RIDUZIONE	FONDO DISPONIBILE	NOTE
2010	8542 DEL 13/07/2011	14.458.930,88	-	-	-	<b>14.458.930,88</b>	definita contrattazione decentrata
2011	8542 DEL 13/07/2011	14.592.609,96	14.458.930,88	<b>500.127,19</b>	3,458950%	<b>13.958.803,69</b>	definita contrattazione decentrata
2012	17992 DEL 18/12/2012	14.712.902,78	14.458.930,88	<b>389.943,20</b>	2,699602%	<b>14.068.987,68</b>	definita contrattazione decentrata
2013	15045 DEL 6/11/2013	14.779.097,14	14.458.930,88	<b>694.043,07</b>	4,800995%	<b>13.764.887,81</b>	definita contrattazione decentrata
2014	6795 DEL 4/06/2014	14.892.720,26	14.458.930,88	<b>219.349,79</b>	1,517054%	<b>14.239.581,09</b>	<b>NON ancora avviata contrattazione decentrata</b>

*Invece per il personale dirigente, per gli anni interessati 2011/2014, non risultano effettuate decurtazioni nelle somme costituite per il relativo fondo di produttività per il personale cessato, ai sensi del D.L. 78/2010 e ss.mm. ed ii.. Nella colonna note si è giustificata ogni operazione. Si evidenzia che per gli anni 2013 e 2014 non si è ancora avviata la contrattazione decentrata integrativa.*

**PROSPETTO RIEPILOGATIVO E DIMOSTRATIVO DELLE COSTITUZIONI DEI FONDI DELLE RISORSE DESTINATE ALLE RETRIBUZIONI DI POSIZIONE E DI RISULTATO DEL PERSONALE DIRIGENZIALE .**

ANNO	N° E DATA DECRETO	IMPORTO COSTITUITO	IMPORTO PARI AL FONDO 2010 IN QUANTO IL FONDO COSTITUITO E' MAGGIORE DEL FONDO 2010	RIDUZIONE PER PERSONALE CESSATO	PERCENTUALE DI RIDUZIONE	FONDO DISPONIBILE	NOTE
2010	18030 DEL 18/12/2012	8.659.564,89	-	-	-	<b>8.659.564,89</b>	
2011	18030 DEL 18/12/2012	8.855.705,05	8.659.564,89	-	0,000000%	<b>8.659.564,89</b>	NON E' STATA EFFETTUATA ALCUNA RIDUZIONE DEL FONDO IN QUANTO IL PERSONALE DIRIGENTE IN SERVIZIO AL 31.12 E' MAGGIORE DEL PERSONALE IN SERVIZIO AL 01/01 A SEGUITO DELLE ASSUNZIONI CONSEGUENZIALI AL CONCORSO DIRIGENZIALE GIA' ESPLETATO.
2012	3043 DEL 28/02/2013	8.930.658,45	8.659.564,89	-	0,000000%	<b>8.659.564,89</b>	NON E' STATA EFFETTUATA ALCUNA RIDUZIONE DEL FONDO IN QUANTO IL PERSONALE DIRIGENTE IN SERVIZIO AL 31.12 E' MAGGIORE DEL PERSONALE IN SERVIZIO AL 01/01 A SEGUITO DELLE ASSUNZIONI CONSEGUENZIALI AL CONCORSO DIRIGENZIALE GIA' ESPLETATO.
2013	0	-	-	-	0,000000%	-	<b>non ancora avviata contrattazione decentrata</b>
2014	0	-	-	-	0,000000%	-	<b>non ancora avviata contrattazione decentrata</b>

**SEZIONE III - DATI CONTABILI**

Nelle tabelle seguenti vengono forniti i dati relativi alla verifica degli equilibri di parte corrente, di conto capitale e delle contabilità speciali, relativamente alla gestione di competenza e alla gestione di cassa. I dati del 2014, forniti dal Dipartimento Bilancio, sono provvisori in quanto il relativo rendiconto non è stato ancora approvato.

**BILANCIO DI PREVISIONE - EQUILIBRI DI BILANCIO**

EQUILIBRI DI BILANCIO		COMPETENZA ANNO 2015	COMPETENZA ANNO 2016	COMPETENZA ANNO 2017
Utilizzo risultato di amministrazione presunto vincolato per il finanziamento di spese correnti	(+)	373.724.432,80		
Ripiano disavanzo presunto di amministrazione esercizio precedente <sup>(1)</sup>	(-)	0,00	0,00	0,00
Fondo pluriennale vincolato per spese correnti iscritto in entrata	(+)	0,00	0,00	0,00
Entrate titoli 1-2-3	(+)	4.261.048.561,90	4.260.847.230,54	4.262.987.265,72
Entrate in conto capitale per Contributi agli investimenti direttamente destinati al rimborso dei prestiti da amministrazioni pubbliche <sup>(2)</sup>	(+)	24.773.407,46	24.773.407,46	24.773.407,46
Entrate Titolo 4.03 - Altri trasferimenti in conto capitale	(+)	0,00	0,00	0,00
Entrate titolo 5.00 - Spese titolo 3.00 - Variazioni attività finanziarie	(+)	-	-	-
Entrate in c/capitale destinate all'estinzione anticipata di prestiti <sup>(3)</sup>	(+)	0,00	0,00	0,00
Entrate per accensioni di prestiti destinate all'estinzione anticipata di prestiti	(+)	0,00	0,00	0,00
Entrate di parte capitale destinate a spese correnti in base a specifiche disposizioni di legge o dei principi contabili	(+)	0,00	0,00	0,00
Spese correnti	(-)	4.315.415.541,46	3.973.941.102,57	3.974.660.551,65
- di cui fondo pluriennale vincolato			0,00	0,00
Spese Titolo 2.04 - Altri trasferimenti in conto capitale	(-)	159.572.413,04	117.098.000,00	117.098.000,00
Variazioni di attività finanziarie <sup>(4)</sup>	(+)	-	-	-
Rimborso prestiti	(-)	113.073.496,56	109.665.511,90	111.340.040,82
- di cui per estinzione anticipata di prestiti			0,00	0,00
<b>A) Equilibrio di parte corrente</b>		<b>71.484.951,10</b>	<b>84.916.023,53</b>	<b>84.662.080,71</b>
Utilizzo risultato presunto di amministrazione vincolato per il finanziamento di spese d'investimento	(+)	1.612.183.048,88	0,00	0,00
Fondo pluriennale vincolato per spese in conto capitale iscritto in entrata	(+)	0,00	0,00	0,00
Entrate in conto capitale (Titolo 4)	(+)	383.989.179,34	223.764.007,46	24.773.407,46
Entrate Titolo 5.01.01 - Alienazioni di partecipazioni	(+)	0,00	0,00	0,00
Entrate per accensioni di prestiti (titolo 6)	(+)	331.053.683,74	0,00	0,00
Entrate in conto capitale per Contributi agli investimenti direttamente destinati al rimborso dei prestiti da amministrazioni pubbliche <sup>(2)</sup>	(-)	24.773.407,46	24.773.407,46	24.773.407,46
Entrate in c/capitale destinate all'estinzione anticipata di prestiti <sup>(3)</sup>	(-)	0,00	0,00	0,00
Entrate di parte capitale destinate a spese correnti in base a specifiche disposizioni di legge o dei principi contabili	(-)	0,00	0,00	0,00
Entrate per accensioni di prestiti destinate all'estinzione anticipata di prestiti	(-)	0,00	0,00	0,00
Entrate Titolo 4.03 - Altri trasferimenti in conto capitale	(-)	0,00	0,00	0,00
Spese in conto capitale	(-)	2.533.509.868,64	401.004.623,53	201.760.080,71
- di cui fondo pluriennale vincolato		0,00	0,00	0,00
Spese Titolo 2.04 - Altri trasferimenti in conto capitale	(+)	159.572.413,04	117.098.000,00	117.098.000,00
Spese Titolo 3.01.01 - Acquisizioni di partecipazioni e conferimenti di capitale	(-)	0,00	0,00	0,00
Disavanzo pregresso derivante da debito autorizzato e non contratto (presunto)	(-)	0,00	0,00	0,00
<b>B) Equilibrio di parte capitale</b>		<b>- 71.484.951,10</b>	<b>- 84.916.023,53</b>	<b>- 84.662.080,71</b>
Utilizzo risultato presunto di amministrazione vincolato al finanziamento di attività finanziarie	(+)		0,00	0,00
Entrate titolo 5.00 - Riduzioni attività finanziarie	(+)	3.500.000,00	3.500.000,00	3.500.000,00
Spese titolo 3.00 - Incremento attività finanziarie	(-)	3.500.000,00	3.500.000,00	3.500.000,00
Entrate Titolo 5.01.01 - Alienazioni di partecipazioni	(-)	0,00	0,00	0,00
Spese Titolo 3.01.01 - Acquisizioni di partecipazioni e conferimenti di capitale	(+)	0,00	0,00	0,00
<b>C) Variazioni attività finanziaria</b>		<b>0,00</b>	<b>0,00</b>	<b>0,00</b>
<b>D) EQUILIBRIO FINALE</b>		<b>0,00</b>	<b>0,00</b>	<b>0,00</b>

(1) Escluso il disavanzo derivante dal debito autorizzato e non contratto

(2) Corrispondono alle entrate in conto capitale relative ai soli contributi agli investimenti destinati al rimborso prestiti corrispondenti alla voce del piano dei conti finanziario con codifica E.4.02.06.00.000.

(3) Il corrispettivo della cessione di beni immobili può essere destinato all'estinzione anticipata di prestiti - principio applicato della contabilità finanziaria 3.13.

(4) Indicare l'importo della lettera C) conservando il segno (+) o (-).

(\*\*\*\*\* Nel rispetto delle priorità previste dall'ordinamento

**TABELLA DIMOSTRATIVA DEL RISULTATO DI AMMINISTRAZIONE PRESUNTO**

<b>1) Determinazione del risultato di amministrazione presunto al 31/12/ 2014</b>		
(+)	<b>Risultato di amministrazione iniziale dell'esercizio 2014</b>	<b>6.292.462.685,83</b>
(+)	<b>Fondo pluriennale vincolato iniziale dell'esercizio 2014</b>	-
(+)	Entrate già accertate nell'esercizio 2014	6.400.911.496,41
(-)	Uscite già impegnate nell'esercizio 2014	9.588.718.441,60
+/-	Variazioni dei residui attivi già verificatesi nell'esercizio 2014	261.703.525,72
-/+	Variazioni dei residui passivi già verificatesi nell'esercizio 2014	43.539.844,00
=	<b>Risultato di amministrazione dell'esercizio 2014 alla data di redazione del bilancio di previsione dell'anno N</b>	<b>2.886.492.058,92</b>
<b>APPLICAZIONE DELL'AVANZO VINCOLATO</b>		1.985.907.481,68
1.	<b>ECONOMIE DA FONDI VINCOLATI DA RIPRODURRE OBBLIGATORIAMENTE</b>	<b>1.681.302.766,58</b>
1.1.	POR 2007-2013 E POC	799.866.557,71
1.2	SANITA'	-
1.3	FONDI STATALI	466.280.650,93
1.4	FONDI SVILUPPO E COESIONE	415.155.557,94
2.	<b>FONDO PERENTI CON VINCOLO DI DESTINAZIONE</b>	<b>277.060.486,10</b>
3.	<b>ACCANTONAMENTO</b>	<b>27.544.229,00</b>

ANALISI DELLE CONTABILITÀ SPECIALI - PREVISIONE DI COMPETENZA							
Titolo VI - Entrate per contabilità speciali				Titolo IV - Spese per contabilità speciali			
Descrizione	Previs. 2013	Previs. 2014	Previs. 2015	Descrizione	Previs. 2013	Previs. 2014	Previs. 2015
Ritenute previdenziali ed assistenziali	10.750,00	10.750,00	10.750,00	Ritenute previdenziali ed assistenziali	10.750,00	10.750,00	10.750,00
Ritenute erariali	26.000,00	25.000,00	81.500,00	Ritenute erariali	26.000,00	25.000,00	81.000,00
Altre ritenute al personale per conto di terzi	3.500,00	3.500,00	3.000,00	Altre ritenute al personale per conto di terzi	3.000,00	3.500,00	3.000,00
Versamenti ai c/c della tesoreria statale	500.000,00	500.000,00	500.000,00	Versamenti ai c/c della tesoreria statale	500.000,00	500.000,00	500.000,00
Reintegro fondi economici e carte aziendali	-	-	-	Costituzione fondi economici e carte aziendali	-	-	-
Depositi cauzionali	105,00	105,00	105,00	Restituzione depositi cauzionali	105,00	105,00	105,00
Rimborso per spese per servizi per conto di terzi	-	-	-	Rimborso per spese per servizi per conto di terzi	-	-	-
Depositi per spese contrattuali	-	-	-	Depositi per spese contrattuali	-	-	-
Sistema di tesoreria Regionale/ Provinciale	-	-	-	Sistema di tesoreria Regionale/ Provinciale	-	-	-
Reintegro ordini di accreditamento ai funzionari delegati	-	-	-	Emissione ordini di accreditamento ai funzionari delegati	-	-	-
Anticipazioni sanità	1.859.868,23	1.830.429,18	1.750.000,00	Rimborso anticipazioni sanità	1.859.868,23	1.830.429,18	1.750.000,00
Altre partite di giro	5.000,00	5.140,00	5.000,00	Altre partite di giro	5.500,00	5.140,00	5.500,00
Anticipazioni di tesoreria	-	-	-	Rimborso anticipazioni di tesoreria	-	-	-
<b>Totale Titolo VI</b>	<b>2.405.223,23</b>	<b>2.374.924,18</b>	<b>2.350.355,00</b>	<b>Totale Titolo IV</b>	<b>2.405.223,23</b>	<b>2.374.924,18</b>	<b>2.350.355,00</b>

<b>ENTRATE TRIBUTARIE AL NETTO DELLA SANITA'</b>	<b>2014</b>	<b>2015</b>	<b>DIFFERENZA</b>
		<b>748.173.237</b>	<b>680.814.598</b>
- Imposta concessioni beni demanio	599.492	400.000	<b>199.492</b>
- Tassa sulle concessioni regionali	1.124.761	1.350.000	<b>-225.239</b>
- Tassa regionale di circolazione	122.048.108	125.000.000	<b>-2.951.892</b>
- Tassa regionale abilitazione esercizio venatorio	2.011.000	2.000.000	<b>11.000</b>
- Addizionale regionale imposta consumo metano	3.903.869	7.200.000	<b>-3.296.131</b>
- Tributo speciale deposito discarica rifiuti	3.001.825	2.000.000	<b>1.001.825</b>
- Proventi da demanio idrico	217.813	5.000.000	<b>-4.782.187</b>
- Abilitazione all'esercizio professionale	30.600	30.600	<b>0</b>
- IRAP - Quota libera	446.218.761	446.218.761	<b>0</b>
- IVA non Sanità	24.900.612	24.900.612	<b>0</b>
- Tassa per impianti di produzione di energia elettrica	3.871	120.000	<b>-116.129</b>
- Idrocarburi	7.638.172	7.564.395	<b>73.777</b>
- Canone utenza acqua pubblica	23.678	500.000	<b>-476.322</b>
- Imposta Regionale sulla benzina	6.840.000	7.100.000	<b>-260.000</b>
- Recupero Entrate per evasione fiscale	34.574.331	21.300.000	<b>13.274.331</b>
- Entrate da tariffa per lo smaltimento dei rifiuti	95.036.345	30.130.230	<b>64.906.115</b>
<b>ENTRATE TRIBUTARIE PER SANITA'</b>	<b>2014</b>	<b>2015</b>	<b>DIFFERENZA</b>
	<b>3.172.011.600</b>	<b>3.127.591.372</b>	<b>44.420.228</b>
- Quota IRPEF destinata al finanziamento del S.S.R.	223.086.198	185.001.000	<b>38.085.198</b>
- Quota IRAP destinata al finanziamento del S.S.R.	117.175.220	149.331.239	<b>-32.156.019</b>
- Compartecipazione regionale all'IVA	2.831.750.182	2.793.259.133	<b>38.491.049</b>

Al momento della redazione del bilancio di previsione, la Regione non prevede la rimodulazione di tributi di competenza regionale.



Recupero evasione tributaria

*(valori in migliaia di euro)*

	<b>Anno 2014</b>	<b>Anno 2015</b>
Recupero entrate per evasione fiscale	34.574	21.300

In materia di prevenzione e contrasto all'evasione e all'elusione fiscale, la Regione, per il tramite dell'art 4 della Legge regionale 28 giugno 2012, n. 27 (Disposizioni in materia tributaria e finanziaria) ha introdotto disposizioni atte a disciplinare il riversamento diretto dei proventi derivanti dalla lotta all'evasione fiscale in materia di IRAP, addizionale regionale all'IRPEF ed IVA, dando attuazione a quanto previsto dall'art 9 del d.lgs. n.68/2011.

In particolare, attraverso il comma 1 del citato art 4, la Regione ha stabilito che i proventi derivanti dalle attività di controllo, liquidazione delle dichiarazioni e accertamento, accertamento con adesione, conciliazione giudiziale e contenzioso tributario concernenti l'imposta regionale sulle attività produttive (IRAP) e l'addizionale regionale all'imposta sul reddito delle persone fisiche (IRPEF) siano riversati direttamente nel conto di tesoreria regionale secondo le modalità e procedure da definire con l'Agenzia delle Entrate. Le anzidette somme comprendono gli importi dovuti a titolo di IRAP e di addizionale regionale all'IRPEF, interessi e sanzioni (comma 3 art.4).

Attraverso i successivi commi invece, la Regione ha stabilito che una quota del gettito riferibile al concorso della Regione nella attività di recupero fiscale in materia di Imposta sul valore aggiunto (IVA), commisurata all'aliquota di compartecipazione prevista dall'art 4 del d.lgs. n. 68/2011, sia riversata direttamente nel conto di tesoreria regionale secondo le modalità e procedure da definire con specifico atto convenzionale con l'Agenzia delle Entrate (comma 4 art 4).

La Regione ha poi identificato la misura della propria partecipazione (comma 5 art 4), stabilendo che il proprio concorso si sostanzia principalmente nell'attività di segnalazione di dati e notizie desunti da fatti certi indicativi di

---

capacità contributiva a fini IVA dei soggetti operanti o aventi beni nel proprio territorio.

In relazione all'acquisizione dei proventi derivanti dalla lotta all'evasione fiscale in materia di IRAP ed addizionale regionale all'IRPEF, la Regione ha all'uopo stipulato apposite convenzioni (anni 2012-2017) con l'Agenzia delle Entrate per la gestione dell'IRAP e dell'addizionale regionale all'IRPEF, prevedenti il riversamento diretto dei proventi stessi.

Di seguito vengono descritte le iniziative intraprese per assolvere ai compiti di prevenzione, ricerca e repressione delle violazioni tributarie a tutela del bilancio regionale e quali iniziative sono state intraprese per razionalizzare le procedure regionali di recupero del credito tributario al fine di aumentare l'efficacia delle strategie di riscossione dei tributi sul territorio regionale.

A settembre 2014 è stata stipulata una convenzione con l'Automobile Club Italia per, che intensifica i controlli incrociati tra le banche dati regionali e le banche dati dell'Automobile Club Italia nei periodi immediatamente precedenti la postalizzazione degli avvisi per omessi/insufficienti/ritardati pagamenti delle tasse automobilistiche.

Sono stati instaurati rapporti di collaborazione non ancora istituzionalizzati con la Guardia di Finanza in merito al fenomeno delle discariche abusive, con l'Agenzia delle Dogane in riferimento all'ARISGAN e all'IRBA, e con l'Agenzia del Demanio per il recupero delle violazioni inerenti gli abusi demaniali. Attualmente sono in fase di test finale i nuovi applicativi gestionali riguardanti l'Addizionale Regionale all'imposta di consumo di gas naturale e il Tributo speciale per il deposito in discarica dei rifiuti solidi. Una volta in produzione tali applicativi, sarà possibile coordinare l'attività con la Guardia di Finanza e l'Agenzia delle Dogane anche a livello informatico, in attuazione di quanto richiesto in tema di Agenda Digitalizzata, e quindi formalizzare nel dettaglio i processi di collaborazione.

**SEZIONE IV - SOSTENIBILITÀ DELL'INDEBITAMENTO E RISPETTO DEI VINCOLI**

Bilancio 2015-2017 e consuntivo 2014		Prospetto dimostrativo della capacità di indebitamento			
		2014	2015	2016	2017
<b>A</b>	<b>Entrate correnti di natura tributaria, contributiva e perequativa (Titolo I)</b>	3.870.442.528	4.037.282.836,76	4.034.746.491,87	4.034.746.491,87
	Entrate di cui all'art. 16 bis del decreto legge 6 luglio, n. 95 conv. L. 135/2012	210.655.772	191.205.781	191.205.781	191.205.781
<b>capitoli</b>	<b>a detrarre</b>				
1202108	Iva destinata al finanziamento del S.S.r	2.793.259.133	2.831.750.182	2.831.750.182	2.831.750.182
1101112	Addizionale IRPEF (quota per Sanità)	223.086.198	223.086.198	223.086.198	223.086.198
11050002	Addizionale regionale IRPEF (quota per disavanzi Sanità)	73.730.000	73.730.000	73.730.000	73.730.000
1101111	IRAP per Sanità	117.175.220	117.175.220	117.175.220	117.175.220
11040003	IRAP per disavanzi	43.368.000	43.368.000	43.368.000	43.368.000
	<b>Totale tributi con vincolo di destinazione</b>	<b>3.280.616.650,55</b>	<b>3.289.109.600,00</b>	<b>3.289.109.600,00</b>	<b>3.289.109.600,00</b>
<b>C</b>	<b>Entrate tributarie al netto della Sanità (A-B)</b>	<b>830.479.749,12</b>	<b>939.379.017,60</b>	<b>936.842.672,72</b>	<b>936.842.672,72</b>
<b>D</b>	<b>Limite di indebitamento (20% di C)</b>	<b>166.095.949,82</b>	<b>187.875.803,52</b>	<b>187.368.534,54</b>	<b>187.368.534,54</b>
	<b>Indebitamento a carico del bilancio regionale per mutui già contratti a titolarità regionale</b>	<b>59.538.145,55</b>	<b>56.029.195,57</b>	<b>55.734.905,59</b>	<b>54.694.706,82</b>
	Mutuo per Investimenti Sanità Ospedali - UPB 6.1.6.1	9.586.294,93	9.345.284,93	9.104.274,93	8.863.264,93
	Mutui calamità naturali - Quota a carico regione - UPB 3.2.4.2	214.492,36	214.492,36	214.492,36	214.492,36
	Mutuo parco autobus - UPB 2.3.1.2	7.073.646,46	7.073.646,46	7.073.646,46	7.073.646,46
	Rate mutui opere pubbliche enti locali a titolarità regionale - UPB 3.2.3.1	24.543.358,57	19.184.574,38	19.184.574,38	19.184.574,38
	Mutui regionali edilizia scolastica - UPB 4.2.1.1	4.187.939,57	4.203.443,67	4.203.443,67	4.203.443,67
<b>E</b>	Programma urbano dei parcheggi a titolarità regionale - UPB 3.2.2.4	780.740,68	780.740,68	780.740,68	780.740,68
	Estinzione passività nel settore del Commercio - UPB 2.2.3.1	745.908,76	745.908,76	745.908,76	-
	Estinzione passività opere di culto - UPB 5.2.3.1	2.012.001,59	2.012.001,59	2.012.001,59	2.012.001,59
	Mutuo Ferrovie della Calabria - UPB 2.3.1.5	1.846.994,16	1.793.714,16	1.740.434,18	1.687.154,17
	Differenziali negativi derivanti da operazioni di swap - UPB 1.2.4.9	0,00	0,00	0,00	0,00
	Pagamento rata di ammortamento mutuo Consorzio Bonifica - UPB 2.2.4.9	1.553.671,39	1.553.671,39	1.553.671,39	1.553.671,39
	Mutui per investimenti regionali - UPB 1.2.4.9	4.863.506,02	4.862.535,07	4.862.535,07	4.862.535,07
	Mutuo Bei - UPB 1.2.4.9	2.129.591,06	4.259.182,12	4.259.182,12	4.259.182,12
	<b>Totale indebitamento (D+E)</b>	<b>119.076.291,11</b>	<b>112.101.721,25</b>	<b>111.469.811,17</b>	<b>110.179.413,64</b>
	<b>Ammontare rate riguardanti debiti espressamente esclusi dai limiti di indebitamento</b>	<b>58.437.147,70</b>	<b>52.390.645,76</b>	<b>46.655.309,61</b>	<b>46.655.309,62</b>
<b>G</b>	Mutui calamità naturali - Quota a carico stato - UPB 3.2.4.2	24.308.596,26	24.523.088,62	24.523.088,62	24.523.088,62
	Anticipazione liquidità non Sanità UPB 1.2.4.9	2.697.559,22	3.538.611,14	3.538.611,15	3.538.611,15
	Anticipazione liquidità Sanità UPB 6.1.6.1	4.283.010,43	4.613.969,09	4.613.969,08	4.613.969,09
	Mutui Sanità UPB 6.1.1.2 e 3	26.683.170,59	19.250.185,71	13.514.829,48	13.514.829,46
	Mutuo Pertusola - UPB 3.2.1.4	464.811,20	464.811,20	464.811,20	464.811,20
	<b>Totale indebitamento (E+F-G)</b>	<b>62.645.686,25</b>	<b>76.148.920,93</b>	<b>75.854.630,95</b>	<b>74.814.432,18</b>
<b>L</b>	<b>Livello di indebitamento Quadro E (rate da pagare effettivamente nell'anno)</b>	<b>7,2%</b>	<b>6,0%</b>	<b>5,9%</b>	<b>5,8%</b>
<b>I</b>	<b>Livello di indebitamento Quadri E+F-G (compresi quelli contrattualizzati ma non erogati)</b>	<b>7,5%</b>	<b>8,1%</b>	<b>8,1%</b>	<b>8,0%</b>
<b>M)</b>	<b>Ammontare disponibile per nuove rate di ammortamento</b>	<b>103.450.263,57</b>	<b>111.726.882,59</b>	<b>111.513.903,60</b>	<b>112.554.102,37</b>

**ELENCO DEGLI INTERVENTI PROGRAMMATI PER SPESE DI INVESTIMENTO FINANZIATI COL RICORSO AL DEBITO E CON LE RISORSE DISPONIBILI**

CODICE MISSIONE	DESCRIZIONE MISSIONE	CODICE PROGRAMMA	DESCRIZIONE PROGRAMMA	SPESE 2015*	SPESE 2016	SPESE 2017
U.01	Servizi istruzionali, generali e di gestione	01	Statistica e sistemi informativi	254.316,55	210.000,00	190.000,00
U.01	Servizi istruzionali, generali e di gestione	01	Gestione economica, finanziaria, programmazione e provveditorato	967.375,87	65.000,00	60.000,00
U.01	Servizi istruzionali, generali e di gestione	01	Gestione dei beni demaniali e patrimoniali	50.000,00	50.000,00	50.000,00
U.03	Ordine pubblico e sicurezza	03	Sistema integrato di sicurezza urbana	39.991.438,64	76.310,32	76.310,32
U.04	Istruzione e diritto allo studio	04	Diritto allo studio	305.553,36	0,00	0,00
U.04	Istruzione e diritto allo studio	04	Servizi ausiliari all'istruzione	2.220.846,30	0,00	0,00
U.04	Istruzione e diritto allo studio	04	Istruzione universitaria	25.029.583,07	0,00	0,00
U.04	Istruzione e diritto allo studio	04	Politica regionale unitaria per l'istruzione e il diritto allo studio (solo per le Regioni)	15.000.000,00	0,00	0,00
U.04	Istruzione e diritto allo studio	04	Edilizia scolastica	2.075.262,40	190.129,53	190.129,53
U.05	Tutela e valorizzazione dei beni e attività culturali	05	Valorizzazione dei beni di interesse storico.	6.547.705,06	250.000,00	250.000,00
U.05	Tutela e valorizzazione dei beni e attività culturali	05	Politica regionale unitaria per la tutela dei beni e delle attività culturali	18.101.957,98	0,00	0,00
U.07	Turismo	07	Sviluppo e valorizzazione del turismo	29.475.345,15	15.088.481,10	88.481,10
U.08	Assetto del territorio ed edilizia abitativa	08	Urbanistica e assetto del territorio	77.202.863,00	13.437.600,00	0,00
U.08	Assetto del territorio ed edilizia abitativa	08	Politica regionale unitaria per l'assetto del territorio e l'edilizia abitativa	97.125.069,92	0,00	0,00
U.08	Assetto del territorio ed edilizia abitativa	08	Edilizia residenziale pubblica e locate e piani di edilizia economico-popolare	91.068.409,18	0,00	0,00
U.09	Sviluppo sostenibile e tutela del territorio e dell'ambiente	09	Aree protette, parchi naturali, protezione naturalistica e forestazione	224.841.560,43	196.000.000,00	56.000.000,00
U.09	Sviluppo sostenibile e tutela del territorio e dell'ambiente	09	Tutela e valorizzazione delle risorse idriche	61.661.588,61	0,00	0,00
U.09	Sviluppo sostenibile e tutela del territorio e dell'ambiente	09	Servizio idrico integrato	189.091.169,92	0,00	0,00
U.09	Sviluppo sostenibile e tutela del territorio e dell'ambiente	09	Rifiuti	45.739.538,92	0,00	0,00
U.09	Sviluppo sostenibile e tutela del territorio e dell'ambiente	09	Politica regionale unitaria per lo sviluppo sostenibile e la tutela del territorio e l'ambiente	4.290.633,72	0,00	0,00
U.09	Sviluppo sostenibile e tutela del territorio e dell'ambiente	09	Difesa del suolo	283.108.211,69	977.420,12	977.420,12
U.09	Sviluppo sostenibile e tutela del territorio e dell'ambiente	09	Tutela, valorizzazione e recupero ambientale	10.000.000,00	0,00	0,00
U.10	Trasporti e diritto alla mobilità	10	Trasporto pubblico locale	2.000.000,00	2.000.000,00	2.000.000,00
U.10	Trasporti e diritto alla mobilità	10	Trasporto ferroviario	17.131.079,77	0,00	0,00
U.10	Trasporti e diritto alla mobilità	10	Trasporto per vie d'acqua	39.051,04	39.051,04	39.051,04
U.10	Trasporti e diritto alla mobilità	10	Politica regionale unitaria per i trasporti e il diritto alla mobilità (solo per le Regioni)	254.400.547,52	0,00	0,00
U.10	Trasporti e diritto alla mobilità	10	Viabilità e infrastrutture stradali	191.783.290,16	170.497,58	153.545,78

CODICE MISSIONE	DESCRIZIONE MISSIONE	CODICE PROGRAMMA	DESCRIZIONE PROGRAMMA	SPESA 2015*	SPESA 2016	SPESA 2017
U.10	Trasporti e diritto alla mobilità	10	Altre modalità di trasporto	15.186,970,95	6.000,000,00	0,00
U.11	Soccorso civile	11	Interventi a seguito di calamità naturali	22,920,007,23	47,429,76	47,429,76
U.12	Diritti sociali, politiche sociali e famiglia	12	Interventi per soggetti a rischio di esclusione sociale	12,773,816,79	1,388,000,00	0,00
U.12	Diritti sociali, politiche sociali e famiglia	12	Interventi per il diritto alla casa	15,681,722,24	0,00	0,00
U.12	Diritti sociali, politiche sociali e famiglia	12	Programmazione e governo della rete dei servizi socio-sanitari e sociali	7,000,000,00	0,00	0,00
U.13	Tutela della salute	13	Servizio sanitario regionale - ripiano di disavanzi sanitari relativi ad esercizi pregressi	117,098,000,00	117,098,000,00	117,098,000,00
U.13	Tutela della salute	13	Servizio sanitario regionale - investimenti sanitari	30,227,210,66	16,865,000,00	0,00
U.14	Sviluppo economico e competitività	14	Industria, PMI e Artigianato	21,326,090,90	0,00	0,00
U.14	Sviluppo economico e competitività	14	Ricerca e innovazione	18,685,227,70	5,400,000,00	0,00
U.14	Sviluppo economico e competitività	14	Reti e altri servizi di pubblica utilità	50,599,260,88	0,00	0,00
U.14	Sviluppo economico e competitività	14	Politica regionale unitaria per lo sviluppo economico e la competitività	131,439,042,76	0,00	0,00
U.15	Politiche per il lavoro e la formazione professionale	15	Formazione professionale	1,500,000,00	900,000,00	0,00
U.15	Politiche per il lavoro e la formazione professionale	15	Sostegno all'occupazione	165,841,73	0,00	0,00
U.16	Agricoltura, politiche agroalimentari e pesca	16	Sviluppo del settore agricolo e del sistema agroalimentare	9,440,549,10	2,066,434,02	1,854,443,00
U.16	Agricoltura, politiche agroalimentari e pesca	16	Caccia e pesca	13,857,275,08	0,00	0,00
U.16	Agricoltura, politiche agroalimentari e pesca	16	Politica regionale unitaria per l'agricoltura, i sistemi agroalimentari, la caccia e la pesca (solo per le Regioni)	23,370,264,00	0,00	0,00
U.17	Energia e diversificazione delle fonti energetiche	17	Fonti energetiche	38,391,222,40	0,00	0,00
U.18	Relazioni con le altre autonomie territoriali e locali	18	Relazioni finanziarie con le altre autonomie territoriali	13,461,768,81	15,285,270,06	15,285,270,06
U.19	Relazioni internazionali	19	Relazioni internazionali e Cooperazione allo sviluppo	6,882,399,00	0,00	0,00
U.20	FONDI E ACCANTONAMENTI	20	Altri fondi	52,311,509,09	7,400,000,00	7,400,000,00
U.20	FONDI E ACCANTONAMENTI	20	Fondo di riserva	165,187,450,16	0,00	0,00
U.50	DEBITO PUBBLICO	50	Quota capitale ammortamento mutui e prestiti obbligazionari	73,192,840,90	0,00	0,00
			<b>TOTALE</b>	<b>2,533,509,868,64</b>	<b>401,004,623,53</b>	<b>201,760,905,71</b>

\* I valori sono al netto delle missioni cancellate.

La tabella seguente contiene più in dettaglio il riepilogo delle entrate previste per il 2015 distinte per provenienza, confrontate con quelle del biennio precedente.

Le entrate distinte rispetto al vincolo	Valori assoluti 2015	%	Valori assoluti 2014	%	Valori assoluti 2013	%
Entrate per la Sanità	3.302	66%	3.245	70%	3.299	63%
Por 2007-2013 e POC	75	1%	95	2%	530	10%
Fondo Sviluppo e Coesione	158	3%	312	7%	239	5%
Altri fondi vincolati	464	9%	379	8%	353	7%
Entrate per mutui	331	7%	0	0%	80	2%
Entrate libere da vincoli	650	13%	622	13%	700	13%
<b>Totale bilancio competenza</b>	<b>4.980</b>	<b>100%</b>	<b>4.652</b>	<b>100%</b>	<b>5.201</b>	<b>100%</b>
Avanzo di amministrazione vincolato	1.985,6		3.123		5.140	
Totale al netto delle partite di giro	6.966		7.775		10.341	
Partite di giro	2350		2.294		2.324	
Anticipazione di cassa	200		200		200	
Totale generale	9.515		10.269		12.866	

**Dalla Nota integrativa allegata al Bilancio si rileva quanto segue:**

**Fondo Crediti di Dubbia Esigibilità**

L'amministrazione regionale, in ossequio alle disposizioni contenute nel "Principio contabile applicato concernente la contabilità finanziaria" ha verificato la necessità di costituire il Fondo crediti di dubbia esigibilità

Infatti, come indicato nel principio su citato, in fase di predisposizione del Bilancio di previsione 2015/2017, si è proceduto preliminarmente ad classificare le entrate stanziato attraverso l'analisi dei singoli capitoli di bilancio e la riconduzione degli stessi capitoli nell'ambito delle rispettive "Tipologie" e "Titoli.

Successivamente, sono state escluse dal calcolo del Fondo crediti di dubbia esigibilità, in conformità al su citato principio contabile concernete la contabilità finanziaria, le entrate derivanti da altre amministrazioni pubbliche e dalla Comunità europea, le entrate tributarie che, sulla base dei nuovi principi sono accertate per cassa, e le entrate tributarie che finanziano la sanità.

A seguito di ciò, in relazione alle entrate stanziato nel bilancio di previsione si è proceduto all'individuazione di quelle che possono dare luogo a crediti di dubbia e difficile esazione, anche mediante la disamina dell'andamento, nel periodo 2010/2014, dei rispettivi residui attivi.

**COMPOSIZIONE DELL'ACCANTONAMENTO  
AL FONDO CREDITI DI DUBBIA ESIGIBILITA'  
Esercizio finanziario 2015**

bv	DENOMINAZIONE	STANZIAMENTI DI BILANCIO (a)	ACCANTONAMENTO OBBLIGATORIO AL FONDO (*) (b)	ACCANTONAMENTO EFFETTIVO DI BILANCIO (***) (c)	% di stanziamento accantonato al fondo nel rispetto del principio contabile applicato 3.3 (d)=(c/a)
	<b>ENTRATE CORRENTI DI NATURA TRIBUTARIA, CONTRIBUTIVA E PEREQUATIVA</b>				
1010100	Tipologia 101: Imposte, tasse e proventi assimilati	723.272.624,75	0,00		0,00%
	di cui accertati per cassa sulla base del principio contabile 3.7	256.671.608,96			
	Tipologia 101: Imposte, tasse e proventi assimilati non accertati per cassa				
1010200	Tipologia 102: Tributi destinati al finanziamento della sanità (solo per le Regioni)	3.289.109.600,00	0,00		0,00%
	di cui accertati per cassa sulla base del principio contabile 3.7	2.831.750.182,45	0,00		0,00%
	Tipologia 102: Tributi destinati al finanziamento della sanità non accertati per cassa	457.359.417,55	0,00		0,00%
1010300	Tipologia 103: Tributi devoluti e regolati alle autonomie speciali (solo per le Regioni)				
	di cui accertati per cassa sulla base del principio contabile 3.7				
	Tipologia 103: Tributi devoluti e regolati alle autonomie speciali non accertati per cassa				
1010400	Tipologia 104: Compartecipazioni di tributi	24.900.612,00	0,00		0,00%
1030100	Tipologia 301: Fondi perequativi da Amministrazioni Centrali				
1030200	Tipologia 302: Fondi perequativi dalla Regione o Provincia autonoma (solo per gli Enti locali)				
1000000	<b>TOTALE TITOLO 1</b>	<b>4.037.282.836,75</b>	<b>0,00</b>		<b>0,00%</b>
	<b>TRASFERIMENTI CORRENTI</b>				
2010100	Tipologia 101: Trasferimenti correnti da Amministrazioni pubbliche	205.218.379,76	0,00		0,00%
2010200	Tipologia 102: Trasferimenti correnti da Famiglie				
2010300	Tipologia 103: Trasferimenti correnti da Imprese	12.800.000,00	0,00		0,00%
2010400	Tipologia 104: Trasferimenti correnti da Istituzioni Sociali Private				

2010500	Tipologia 105: Trasferimenti correnti dall'Unione Europea e dal Resto del Mondo	162.345,39	0,00		0,00%
	Trasferimenti correnti dall'Unione Europea	162.345,39			
	Trasferimenti correnti dal Resto del Mondo				
2000000	TOTALE TITOLO 2	218.180.725,15	0,00		0,00%
	<b>ENTRATE EXTRATRIBUTARIE</b>				
3010000	Tipologia 100: Vendita di beni e servizi e proventi derivanti dalla gestione dei beni	225.000,00	0,00		0,00%
3020000	Tipologia 200: Proventi derivanti dall'attività di controllo e repressione delle irregolarità e degli illeciti	1.080.000,00	0,00		0,00%
3030000	Tipologia 300: Interessi attivi	320.000,00	0,00		0,00%
3040000	Tipologia 400: Altre entrate da redditi da capitale				
3050000	Tipologia 500: Rimborsi e altre entrate correnti	3.950.000,00	0,00		0,00%
3000000	TOTALE TITOLO 3	5.585.000,00	0,00		0,00%
	<b>ENTRATE IN CONTO CAPITALE</b>				
4010000	Tipologia 100: Tributi in conto capitale				
4020000	Tipologia 200: Contributi agli investimenti	383.989.179,34	0,00		0,00%
	Contributi agli investimenti da amministrazioni pubbliche	383.989.179,34			
	Contributi agli investimenti da UE				
	Tipologia 200: Contributi agli investimenti al netto dei contributi da PA e da UE	0			
4030000	Tipologia 300: Altri trasferimenti in conto capitale		0,00		0,00%
	Altri trasferimenti in conto capitale da amministrazioni pubbliche				
	Altri trasferimenti in conto capitale da UE				
	Tipologia 300: Altri trasferimenti in conto capitale al netto dei trasferimenti da PA e da UE	0			
4040000	Tipologia 400: Entrate da alienazione di beni materiali e immateriali				
4050000	Tipologia 500: Altre entrate in conto capitale				
4000000	TOTALE TITOLO 4	383.989.179,34	0,00		0,00%
	<b>ENTRATE DA RIDUZIONE DI ATTIVITA' FINANZIARIE</b>				
5010000	Tipologia 100: Alienazione di attività				



	finanziarie				
5020000	Tipologia 200: Riscossione crediti di breve termine				
5030000	Tipologia 300: Riscossione crediti di medio-lungo termine				
5040000	Tipologia 400: Altre entrate per riduzione di attività finanziarie	3.500.000,00	0,00		0,00%
5000000	TOTALE TITOLO 5	3.500.000,00	0,00		0,00%
	<b>TOTALE GENERALE (***)</b>	4.648.537.741,24	0,00		0,00%
	<b>DI CUI FONDO CREDITI DI DUBBIA ESIGIBILITA' DI PARTE CORRENTE (**)</b>	-	0,00		0,00%
	<b>DI CUI FONDO CREDITI DI DUBBIA ESIGIBILITA' IN C/CAPITALE</b>	-	0,00		0,00%

Specificamente, per come indicato anche nell'apposito allegato che deve compiegarsi al bilancio di previsione di cui trattasi, è emerso che:

- Al titolo 1 (Entrate Correnti di natura tributaria, contributiva e perequativa) sono state stanziare entrate afferenti alle tre seguenti tipologie:
  1. Tipologia 101: Imposte, tasse e proventi assimilati
  2. Tipologia 102: Tributi destinati al finanziamento della sanità (solo per le Regioni)
  3. Tipologia 104: Compartecipazioni di tributi
- Al titolo 2 sono state stanziare entrate afferenti alle tre seguenti tipologie:
  1. Tipologia 101: Trasferimenti correnti da Amministrazioni pubbliche
  2. Tipologia 103: Trasferimenti correnti da Imprese
  3. Tipologia 105: Trasferimenti correnti dall'Unione Europea e dal Resto del Mondo
- Al titolo 3 (Entrate Extratributarie) sono state stanziare entrate afferenti alle tre seguenti tipologie:

- 
1. Tipologia 100: Vendita di beni e servizi e proventi derivanti dalla gestione dei beni
  2. Tipologia 300: Interessi attivi
  3. Tipologia 500: Rimborsi e altre entrate correnti
    1. Al titolo 4 sono state stanziolate entrate afferenti alla tipologia 200: Contributi agli investimenti (Relative integralmente ai contributi agli investimenti da amministrazioni pubbliche)
- Al titolo 5 (Entrate da riduzione di attività finanziarie) sono state iscritte entrate relative alla tipologia "Entrate per riduzione di attività finanziarie" ;
  - Dopo aver classificato le entrate nei titoli e nelle tipologie su indicate si è valutato quanto segue:
    - Le entrate stanziolate al Titolo 1, non devono essere incluse nel calcolo del FCDDE per le motivazioni di seguito indicate:
      1. in aderenza al punto 3.7 del principio contabile applicato concernente la contabilità finanziaria, le entrate tributarie iscritte devono essere accertate per cassa e quindi, non possono dare luogo a residui di dubbia e difficile esazione. A titolo di esempio si consideri la tassa di concessione regionale per il rilascio dell'abilitazione all'esercizio venatorio o le entrate derivanti dal recupero dell'evasione tributaria, o il tributo speciale per il conferimento dei rifiuti in discarica, la tassa automobilistica, etc;
      2. afferiscono a entrate tributarie riguardanti la sanità o a entrate tributarie riscosse attraverso il bilancio dello Stato (a titolo di esempio l'imposta sulle attività produttive- IRAP);
      3. ineriscono a somme da riceversi da parte di amministrazioni pubbliche e per le quali, in base al principio contabile 3.7.5 su richiamato, non devono essere considerato al fine della costituzione del Fondo di cui trattasi;
      4. riguardano entrate per le quali non sono presenti residui attivi.
  - Le entrate stanziolate al Titolo 2, categorie 102 e 105, non devono essere incluse nel calcolo del FCDDE in quanto inerenti a trasferimenti dello Stato e della Comunità europea. Per ciò che concerne le entrate derivanti da Trasferimenti correnti da imprese (categoria 103) deve precisarsi che esse ineriscono a somme di carattere vincolato per la sanità. Nello specifico riguardano le somme che la Regione riceve dalle aziende farmaceutiche per il "pay back" come contropartita (compensativa) della sospensione della riduzione prezzi del 5% disposta dall'AIFA (strumento
-

introdotto dalla Finanziaria dell'anno 2007). In questa categoria non sono presenti residui in quanto le somme vengono accertate per cassa, e lo stanziamento, anche per il bilancio 2015/2017, viene effettuato in base alle riscossioni del precedente esercizio.

- Le entrate stanziare al titolo 3 non devono essere incluse nel calcolo del FCDDE in quanto afferiscono a entrate che non possono dare luogo a residui di dubbia e difficile esazione, come dimostra dall'inesistenza dei residui attivi sullo specifico capitolo. Ciò in quanto alcune di queste riguardano entrate che devono essere accertate per cassa (a titolo di esempio le sanzioni), o che sono state sempre accertate per cassa (interessi attivi).

Altre, infine, presentano al termine dell'esercizio 2014 residui attivi che sono stati puntualmente incassati nei primi giorni di gennaio 2015.

Corre l'obbligo di precisare, infine, che i residui attivi afferenti alle categorie di entrate incluse nel titolo 3 di cui trattasi, in questa fase e nelle more dell'espletamento del riaccertamento straordinario dei residui non sono stati ritenuti "di difficile esazione" in quanto sostanzialmente provenienti da Amministrazioni pubbliche e da Enti e società appartenenti al gruppo di amministrazione pubblica e dal Settore pubblico allargato e con le quali la Regione può agevolmente porre in essere forme di compensazioni di cassa.

- Le entrate stanziare al titolo 4 non devono essere incluse nel calcolo del FCDDE in quanto afferiscono a trasferimenti di parte capitale dello Stato e della Comunità europea.

Le entrate stanziare al titolo 5 non devono essere incluse nel calcolo del FCDDE in quanto afferiscono a somme per una anticipazione concessa a una società controllata che non crea residui in quanto viene erogata all'inizio dell'anno e restituita entro il termine dell'esercizio

### **Fondo Rischi Legali**

Ai sensi del punto 5.2, lett. h, dei principi applicati alla contabilità finanziaria, la Regione, in relazione ai contenziosi in corso, ha accantonato, in appositi fondi rischi, le risorse necessarie per il pagamento degli oneri determinati in sede di emanazione delle sentenze esecutive.

---

In relazione a tali obbligazioni, al fine di non far gravare sull'anno di prima applicazione del principio l'impatto finanziario totale riferito ai contenziosi formati negli anni precedenti, ha proceduto alla costituzione graduale dei fondi rischi, appostando le relative risorse in ciascuno degli anni del triennio 2015/2017.

In considerazione, poi, dell'oggetto del contenzioso in corso, è stato istituito unicamente il capitolo relativo al fondo rischi di parte corrente.

E' stato posto in essere una iscrizione sulla base dell'andamento delle spese per contenzioso registrato nel corso degli ultimi esercizi.

Si fa riserva di ulteriori valutazioni in corso di esercizio e di un'attività più sistematica di ricognizione di tutto il contenzioso pendente ai fini della sua esatta individuazione quantitativa, di una prognosi di permanenza di interesse alla decisione e di probabile soccombenza. Tale attività richiederà un puntuale accesso agli archivi estremamente gravoso considerando che alla Regione vengono notificate mediamente oltre 5000 cause l'anno e che la media annuale delle decisioni è inferiore ai nuovi casi.

**Elenco analitico delle quote vincolate e accantonate del risultato di amministrazione presunto al 31 dicembre dell'esercizio precedente, distinguendo i vincoli derivanti dalla legge e dai principi contabili, dai trasferimenti, da mutui e altri finanziamenti, vincoli formalmente attribuiti dall'ente**

L'avanzo presunto ammonta, al momento, a poco più di 2,8 miliardi di euro, in base ai dati di preconsuntivo. In via prudenziale, la quota applicata al bilancio 2015 è pari a 1,9 miliardi di euro. L'avanzo di amministrazione si è ridotto di quasi 2/3 rispetto al dato di chiusura 2014 (6,2 miliardi di euro)

La composizione dell'avanzo e le componenti vincolate e accantonate sono elencate analiticamente nella tabella seguente:

Tipologia Economie vincolate	Importo	%su avanzo applicato
POR 2007-2013 e POC	799.866.557,71	40,3%
Sanità	-	0,0%
Fondi Statali	466.280.650,93	23,5%
Fondi Sviluppo e Coesione	415.155.557,94	20,9%
Parte A) Totale fondi con vincolo di destinazione	1.681.302.766,58	84,7%
Parte B) Fondo Perenti con vincolo di destinazione	277.060.486,10	14,0%
Parte C) Accantonamento	27.544.229,00	1,4%
Avanzo libero	-	0,0%
<b>TOTALE AVANZO DI AMMINISTRAZIONE APPLICATO AL BILANCIO 2015</b>	<b>1.985.907.481,68</b>	<b>82,4%</b>
<b>Avanzo amministrazione presunto</b>	<b>2.411.409.771,83</b>	

**Elenco analitico degli utilizzi delle quote vincolate e accantonate del risultato di amministrazione presunto, distinguendo i vincoli derivanti dalla legge e dai principi contabili, dai trasferimenti, da mutui e altri finanziamenti, vincoli formalmente attribuiti dall'ente.**

L'avanzo presunto di amministrazione applicato al bilancio 2015 dà copertura esclusivamente a fondi a destinazione vincolata, così come dettagliatamente specificato nell'allegato 1 al bilancio di previsione.

Tale quota di avanzo è utilizzata per come di seguito specificato:

- ✓ euro 1.681.302.766,58 per la reiscrizione in bilancio delle economie di spesa dell'esercizio 2014 finanziate con fondi statali e comunitari assegnati con vincolo di destinazione così come indicato nella parte A, prima colonna, dell'allegato 1 al bilancio;
- ✓ euro 277.060.486,10 per la copertura dei residui perenti relativi ad impegni di spesa assunti a valere su capitoli finanziati da risorse con vincolo di destinazione, così come indicato nella parte B, prima colonna, dell'allegato 1 al bilancio;
- ✓ euro 27.544.229 relativi ad accantonamenti così come indicato nella parte C, prima colonna, dell'allegato 1 al bilancio.

---

<b>SEZIONE V - ORGANISMI PARTECIPATI</b>
--

**Elenco degli Enti ed Organismi strumentali:**

AGENZIA REGIONALE PER LO SVILUPPO E PER I SERVIZI IN AGRICOLTURA - ARSSA -

AGENZIA REGIONALE PER I SERVIZI DI SVILUPPO DELL'AGRICOLTURA IN CALABRIA - ARSAC -

AZIENDA FORESTALE REGIONALE -AFOR -

AZIENDA CALABRIA VERDE

AGENZIA REGIONALE PER IL DIRITTO ALLO STUDIO - ARDIS CZ -

AZIENDA TERRITORIALE PER L'EDILIZIA RESIDENZIALE PUBBLICA CATANZARO - ATERP CZ -

AZIENDA TERRITORIALE PER L'EDILIZIA RESIDENZIALE PUBBLICA REGGIO CALABRIA - ATERP RC -

AZIENDA TERRITORIALE PER L'EDILIZIA RESIDENZIALE PUBBLICA COSENZA - ATERP CS -

AZIENDA TERRITORIALE PER L'EDILIZIA RESIDENZIALE PUBBLICA VIBO VALENTIA - ATERP VV -

AZIENDA TERRITORIALE PER L'EDILIZIA RESIDENZIALE PUBBLICA CROTONE - ATERP KR -

AZIENDA CALABRIA LAVORO

AGENZIA REGIONALE PER LA PROTEZIONE DELL'AMBIENTE DELLA CALABRIA - ARPACAL -

AGENZIA REGIONALE CALABRIA PER LE EROGAZIONI IN AGRICOLTURA - ARCEA -

**Elenco degli Enti di diritto privato controllati:**

FONDAZIONE CALABRESI NEL MONDO

FONDAZIONE CALABRIA ETICA

FONDAZIONE CALABRIA FILM COMMISSION

FONDAZIONE FIELD (In Via di Accorpamento con Azienda Calabria Lavoro)

FONDAZIONE MEDITERRANEA TERINA ONLUS

FONDAZIONE CAMPANELLA (In liquidazione)

**Elenco delle partecipazioni possedute con l'indicazione della relativa quota percentuale:**

SOCIETÀ	PERCENTUALE DI PARTECIPAZIONE
Aeroporto S. Anna Spa – Crotona	14,11%
Sogas Spa	13,02%
Sacal Spa – Lamezia Terme (CZ)	10,00%
Ferrovie della Calabria Srl – Catanzaro	100,00%
Fincalabra Spa – Catanzaro (in house providing)	100,00%
Locride Sviluppo Scpa – Locri (RC)	20,00%
Terme Sibarite Spa – Cassano allo Ionio (CS)	100
Comalca Scrl – Catanzaro	27,28%
Consorzio per la Promozione della Cultura e degli Studi Universitari di Crotona Srl – Crotona	60,00%
Progetto Magna Graecia Srl – Cosenza (in house providing)	51,00%
Banca Popolare Etica – Padova	0,21%
Cerere Scarl in liquidazione – Reggio Calabria	30,00%
Consorzio CIES in fallimento – Cosenza	1,46%
1Comac srl in liquidazione – Montalto Uffugo	77,61%
Comarc Srl in liquidazione – Reggio Calabria	20,98%
Sial Servizi Spa in liquidazione	100,00%
Somesa Spa in liquidazione – Cosenza	50,00%
Sorical Spa in liquidazione – Catanzaro	53,50%
Stretto di Messina Spa in liquidazione - Roma	2,58%
Sviluppo Italia Calabria Scpa in liquidazione – Cosenza	18,20%

Dalla Nota Integrativa allegata al Bilancio si rileva quanto segue:

**Costituzione del Fondo Perdite Degli Organismi Partecipati**

Ai sensi dell'art. 1, commi da 550 a 552, della Legge 27/12/2013, N.147 (Legge di Stabilità) 2014, nonché degli orientamenti forniti dalla Magistratura contabile con la Delibera N.4/SEZAUT/2015/INPR, è stato costituito il Fondo per la copertura delle perdite delle società partecipate.

Il meccanismo di calcolo del predetto fondo, particolarmente complesso e puntualmente riportato nelle disposizioni contenuto nel comma 552<sup>2</sup>, è anche

<sup>2</sup> Il comma 552, prevede che gli accantonamenti si applicano a decorrere dall'anno 2015. Il medesimo comma, inoltre, prevede gli accantonamenti al fondo vincolato si applicano a decorrere dall'anno il 2015 e che, in sede di prima applicazione, per gli anni 2015, 2016, 2017:

1. l'ente partecipante di soggetti che hanno registrato nel triennio 2011-2013 un risultato medio negativo accantona, in proporzione alla quota di partecipazione, una somma pari alla differenza tra il risultato conseguito nell'esercizio precedente e il risultato medio 2011-2013 migliorato, rispettivamente, del 25% per il 2014, del 50% per il 2015 e del 75% per il 2016. Qualora il risultato negativo sia peggiore di quello medio registrato nel triennio 2011-2013, l'accantonamento è operato nella misura indicata al successivo punto n. 2;

L'Ente partecipante di soggetti che hanno registrato nel triennio 2011-2013 un risultato medio non negativo, accantona, in misura proporzionale alla quota di partecipazione, una somma pari al 25% per il 2015, al 50% per il 2016 e al 75% per il 2017 del risultato negativo conseguito nell'esercizio precedente.

---

esplicitato al paragrafo 8 delle Linee di indirizzo per il passaggio alla nuova contabilità delle Regioni e degli Enti locali (D.Lgs. n. 118/2011, integrato e corretto dal D.Lgs. n. 126/2014) fornite dalla Sezione delle Autonomie.

Con queste, infatti, la Magistratura contabile ha che *“al fine di una puntuale applicazione della norma in esame, occorre precisare che tale accantonamento è effettuato qualora gli Organismi partecipati presentino **nell'ultimo bilancio disponibile, un risultato d'esercizio negativo, non immediatamente ripianato dall'ente partecipante** .....A regime, l'importo accantonato nel bilancio di previsione sarà equivalente al risultato negativo non immediatamente ripianato in proporzione alla quota di partecipazione. In sede di prima applicazione, per gli anni 2015, 2016, 2017, il legislatore ha previsto un periodo transitorio in cui l'accantonamento è via via crescente con un'importante distinzione tra la partecipazione in Organismi che, pur avendo riportato una perdita nell'ultimo esercizio disponibile, hanno peggiorato i conti e quelli che li hanno migliorati rispetto alla media del triennio precedente. La prima situazione comprende le ipotesi degli Organismi Partecipati che hanno fatto registrare una perdita superiore dopo precedenti bilanci in utile oppure che hanno riportato un risultato negativo superiore alla media del triennio precedente. In questi casi, la quota da accantonare nel bilancio di previsione 2015 dell'ente partecipante è pari al 25% del risultato negativo conseguito nell'esercizio precedente dall'organismo. Ove, invece la perdita nell'ultimo bilancio disponibile sia inferiore alla media del triennio precedente (facendo registrare un miglioramento dei conti), l'accantonamento nel bilancio di previsione 2015 deve essere effettuato per un importo pari alla differenza tra il risultato conseguito nell'esercizio precedente e il risultato medio 2011-2013 migliorato del 25% per il 2014.*

L'accantonamento sul Bilancio di previsione 2015 della Regione Calabria pari ad € 2.007.366,54 è stato calcolato utilizzando i criteri specificati dal comma 552 della Legge di Stabilità 2014.

Tuttavia, stante l'impossibilità di avere, alla data di redazione del presente documento, valori definitivi sui risultati economici relativi al 2014 in quanto i relativi bilanci non sono stati approvati ma, al contrario, solo per alcuni degli organismi partecipati regionali, valori di stima dettati da preconsuntivi suscettibili di variazioni, anche sensibili, nel loro importo rispetto al valore definitivo di bilancio, si è tenuto conto del risultato d'esercizio relativo all'ultimo bilancio approvato (al 31/12/2013) quale base per i calcolo dell'accantonamento in parola.

---



---

Entrando nel dettaglio, le somme appostate sul Fondo vincolato sono state individuate seguendo i seguenti criteri.

**Società con perdita d'esercizio 2013 superiore alla media, migliorata del 25% del triennio precedente,** (Ferrovie della Calabria Srl, Progetto Magna Graecia Srl, Sial Servizi Spa in liquidazione, Sogas Spa, Terme Sibarite Spa)

Per tali società è stato appostata una somma pari il 25% della perdita d'esercizio 2013. Nel calcolo in questione non è stata inclusa Aeroporto S. Anna Spa in quanto la copertura delle perdite maturate negli anni 2012, 2013 e sino al 14/12/2014 è stata deliberata, ai sensi dell'art. 2447 del codice civile, dall'Assemblea Straordinaria del 17/03/2015 e trova copertura nella legge di bilancio per l'esercizio finanziario 2015.

**Società con perdita d'esercizio 2013 non superiore alla media, migliorata del 25% del triennio precedente,** (Cerere scarl in liquidazione, Consorzio per la Promozione della Cultura e degli Studi Universitari di Crotone Srl, Locride Sviluppo Scpa, Sacal Spa, Somesa Srl in liquidazione, Fondazione Mediterranea Terina Onlus)

Per tali società è stato appostata, in proporzione alla quota posseduta, una somma pari alla differenza tra il risultato negativo dell'ultimo bilancio approvato (2013) e il risultato medio del triennio precedente migliorato del 25%.

**Società in utile**

Ovviamente, nessun appostamento è stato previsto per le società che hanno registrato nell'ultimo bilancio approvato (al 31/12/2013) un utile d'esercizio.

**SEZIONE VI - PATTO DI STABILITÀ**

**Allegato B - Modello 2C/14**

**Patto di stabilità interno 2014 - Art. 1, comma 461, della L. n. 228 del 24 dicembre 2012, così come modificata dalla L. n. 147/2013**

**PROSPETTO per la CERTIFICAZIONE della verifica del rispetto degli obiettivi del patto di stabilità interno 2014 da trasmettere entro il termine perentorio del 31 marzo 2015**

**REGIONE CALABRIA**

VISTI i risultati della gestione dicompetenza eurocompatibile dell'esercizio 2014;  
VISTE le informazioni sul monitoraggio del patto di stabilità interno 2014 trasmesse da questo Ente al sito web <http://pattostabilitainterno.tesoro.it/Patto>;

**SI CERTIFICANO LE SEGUENTI RISULTANZE:**

*Importi in migliaia di euro*

RISULTATI DI COMPETENZA EUROCOMPATIBILE		Impegni /pagamenti 2014
ICORN	IMPEGNI CORRENTI NETTI EUROCOMPATIBILI	275 450
PCORN	PAGAMENTI CORRENTI NETTI EUROCOMPATIBILI	373 334
PCAPN	PAGAMENTI IN C/CAP NETTI EUROCOMPATIBILI	394 220
RSF14	RISULTATO ANNUALE SPESE FINALI (ICORN+PCORN+PCAPN)	1.043.004
ORSF14	OBBIETTIVO ANNUALE SPESE FINALI RIDETERMINATO	1.058.725
DS14	DIFFERENZA TRA RISULTATO ANNUALE SPESE FINALI E OBBIETTIVO ANNUALE SPESE FINALI RIDETERMINATO (RSF 14 - OR SF 14)	-15.721

Sulla base delle predette risultanze si certifica che :

- il patto di stabilità interno per l'anno 2014 è stato rispettato ( DS 14 è negativo o pari a 0)
- il patto di stabilità interno per l'anno 2014 non è stato rispettato e si applicano le sanzioni previste dall'art. 1, comma 462, legge 228/2012, compresa quella prevista dalla lettera a) (S SZ 14 e positivo)
- il patto di stabilità interno per l'anno 2014 non è stato rispettato e si applicano le sanzioni previste dall'art. 1, comma 462, legge 228/2012, esclusa quella prevista dalla lettera a) ( S SZ14 è negativo o pari a 0)

**SI ATTESTA INOLTRE CHE:**

I pagamenti di cui all'art. 42, comma 7-bis sono stati interamente effettuati (per i pagamenti di cui al materiale rotabile si rinvia alla verifica in ambito nazionale)

I seguenti pagamenti di cui all'art. 42, comma 7-bis non sono stati interamente effettuati, e la regione è tenuta a versare al Bilancio dello Stato i seguenti importi, cui è aggiunto, in caso di pagamenti per acquisto di materiale rotabile su gomma e di materiale rotabile ferroviario, nonché di vaporette e ferry-boat (art. 1, c. 83, L. 147/2013) inferiori, a livello nazionale, a 135 milioni, la differenza tra i pagamenti teorici determinati ripartendo l'importo i 135 milioni in considerazione dell'incidenza dell'obiettivo del patto di ciascuna regione rispetto all'obiettivo nazionale, e i pagamenti effettivi.

a)	Spese effettuate a valere sulle somme attribuite alle regioni ai sensi dell'art. 1, c. 260, della L. n. 147/2013 per la realizzazione delle misure relative al programma di interventi in materia di istruzione, nel limite, per l'anno 2014, di 100 milioni di euro (art. 1, c. 260, L. n. 147/2013)(2)	0
b)	Spese relative all'attuazione degli interventi per il diritto allo studio finanziati con le risorse statali erogate alle Regioni (art. 2, D.L. 104/2013 e art. 1, comma 359, L. 147/2013)	1.524
c)	Spese relative all'attuazione degli interventi finalizzati al raggiungimento dei più alti livelli negli studi e al conseguimento del pieno successo formativo, finanziati con le risorse statali erogate alle Regioni (art. 1, del D.L. 104/2013)	550
d)	Fondo per il diritto al lavoro dei disabili (art. 9, comma 4-bis, del DL 76/2013)	619
e)	Erogazione gratuita libri di testo (art. 23, comma 5, del DL 95/2012)	0
Tot	Spese non effettuate da versare all'entrata del Bilancio dello Stato (art. 42, comma 7-ter, DL 133/2014)	2.693

Gli impegni correnti al netto della sanità della Regione Sardegna non sono superiori all'importo annuale minimo dei corrispondenti impegni effettuati nel triennio 2011-2013

Gli impegni correnti al netto della sanità della Regione Sardegna superano l'importo annuale minimo dei corrispondenti impegni effettuati nel triennio 2011-2013, per il seguente importo:

DATA 29/03/2015

Il Presidente  
della Regione Calabria  
*Gn. Garrino Maria Oliverio*

IL DIRIGENTE GENERALE REGGENTE  
IL RESPONSABILE DEL SERVIZIO FINANZIARIO  
*(Olivio)*

**SEZIONE VII - SERVIZIO SANITARIO REGIONALE**

Di seguito si riportano le tabelle e le indicazioni ricevute dal Dipartimento Tutela Salute pervenuta a questo Collegio in data 17 aprile 2015:

**BILANCIO ECONOMICO PREVENTIVO 2015  
CONSOLIDATO REGIONALE SERVIZIO SANITARIO REGIONALE**

<b>Bilancio di previsione 2015</b>			
<b>Entrate</b>	<b>Valori in euro</b>	<b>Spesa</b>	<b>Valori in euro</b>
Finanziamento sanitario ordinario corrente	3.172.011.599,00	Spesa sanitaria corrente per il finanziamento dei LEA, ivi compresa la mobilità passiva programmata per l'esercizio e il pay back	3.172.011.599,00
Finanziamento sanitario aggiuntivo corrente	106.571.000,00	Spesa sanitaria aggiuntiva per il finanziamento di livelli di assistenza superiori ai LEA	106.571.000,00
Finanziamento regionale del disavanzo pregresso		Spesa sanitaria per il finanziamento di disavanzo sanitario pregresso	
Finanziamento per investimenti in ambito sanitario		Spesa per investimenti in ambito sanitario	
- di cui investimenti per l'edilizia sanitaria	0,00	-di cui investimenti per l'edilizia sanitaria	154.039.636,46
<b>ALTRE ENTRATE</b>		<b>ALTRE SPESE (DETTAGLIARE)</b>	

**In relazione al finanziamento sanitario ordinario corrente si vuole precisare quanto segue:**

Il valore di 3.172.011.599,00 è coerente con il riparto del finanziamento indistinto tra le Regioni per l'anno 2014 al netto del saldo mobilità extraregionale – ai sensi dell'Intesa Stato-Regioni – repertorio atti n. CSR 000173 del 04 dicembre 2014.

Il valore di cui sopra nel Bilancio economico di previsione 2015 è espresso al lordo del saldo di mobilità extraregionale ed internazionale, per un importo complessivo pari a € 3.426.311.524,00 e rappresentato nel Modello CE preventivo 2015 alla voce AA0030 A.1.A.1) Contributo da Regione o Prov. Aut. per quota F.S. regionale indistinto.

**In relazione al finanziamento sanitario aggiuntivo si vuole precisare quanto segue:**

Il valore è coerente con la circolare MEF - Ministero dell'Economia e delle Finanze n. 5145 del 28 novembre 2014 – manovre fiscali regionali anno di imposta 2015 e rappresentato nel Modello CE preventivo 2015 alla voce AA0080 A.1.B.1.2) Contributi da Regione o Prov. Aut. (extra fondo) Risorse aggiuntive da bilancio regionale a titolo di copertura LEA.

**In relazione al finanziamento per investimenti in ambito sanitario si vuole precisare quanto segue:**

Il finanziamento da parte dello Stato degli interventi in materia di edilizia sanitaria, a seguito dei decreti ministeriali di ammissione al finanziamento di ogni singolo intervento e delibere CIPE (€ 416.413.458,87), è stato accertato tempo per tempo nei rispettivi esercizi finanziari di competenza e presente per la parte residuale, non ancora incassata, tra i residui attivi del Bilancio regionale. L'importo di € 154.039.636,46 corrisponde all'ammontare delle risorse residue totalmente impegnate al 31/12/2014 ai sensi dell'articolo 20 del D. Lgs. 118/2011, finalizzate al finanziamento e completamento dei programmi in corso, coerentemente con quanto rappresentato nel **"Piano degli investimenti triennale 2013/2015"** – allegato al Bilancio preventivo economico 2015 del S.S.R. (Articolo 25 del D.Lgs. 118/2011)

**a) disavanzo sanitario negli esercizi 2013 e 2014 e le modalità di copertura (elencazione dettagliata)**

ESERCIZIO DI RIFERIMENTO	MODELLO NSIS	RISULTATO DI GESTIONE S.S.R. MODELLO CE	Capitolo	Oggetto	TOTALE COPERTURE DISAVANZI - MANOVRE FISCALI REGIONALI	% DI COPERTURA	RISULTATO DI GESTIONE DOPO COPERTURE FISCALI	
DISAVANZO ANNO 2013	CONTO ECONOMICO - CONSUNTIVO 2013	-	33.926,00	110 50 006	Manovra regionale IRPEF	72.251,00		VERBALE TAVOLO ADEMPIMENTI DEL 28 ottobre 2014
				110 40 007	IRAP	37.147,00		
						109.398,00		
DISAVANZO ANNO 2014	CONTO ECONOMICO - IV TRIMESTRE 2014	-	41.640,00	110 50 002	Manovra regionale IRPEF	73.332,00		SI E' INATTESA DEL VERBALE DEL TAVOLO MASSICCI
				110 40 003	IRAP	33.239,00		
						106.571,00		
			-41.640,00					

**b) spesa per investimenti in edilizia sanitaria negli anni 2013 e 2014:****ANNO 2013:**

L'ammontare della spesa per investimenti in materia di edilizia sanitaria nell'esercizio 2013 è pari a € 43.515.053,04 di cui € 23.276.810,58 destinati alla realizzazione dei nuovi ospedali (anche se di competenza del Dipartimento Lavori Pubblici) :

- Nuovo Ospedale della Sibaritide;
- Nuovo Ospedale di Vibo Valentia;
- Nuovo Ospedale della Piana di Gioia Tauro
- Nuovo Ospedale di Catanzaro

**ANNO 2014:**

L'ammontare della spesa per investimenti in materia di edilizia sanitaria nell'esercizio 2014 è pari a € 424.477.633,20 di cui € 258.635.389,63 destinati alla realizzazione dei nuovi ospedali (anche se di competenza del Dipartimento Lavori Pubblici) :

- Nuovo Ospedale della Sibaritide
- Nuovo Ospedale di Vibo Valentia;
- Nuovo Ospedale della Piana di Gioia Tauro
- Nuovo Ospedale di Catanzaro

- c) *rispetto delle tempistiche e dei limiti di cui al D.L 225/2010, al D.L. 95/2012 e D.L.35/2013*

**Attuazione della normativa nazionale in materia di beni e servizi (DL 98/2011 e DL 95/2012);**

**Stato di Attuazione in base alle P.O. 2013/2015**

Con l'approvazione della Legge 135 del 7 agosto 2012, che ha convertito con modificazioni il D.L. 95/2012 (c.d. Spending Review), sono state confermate le norme relative alla razionalizzazione delle risorse in ambito sanitario e le conseguenti norme di riduzione della spesa per acquisto di beni e servizi.

Per quanto concerne l'art 3, comma 4 della suddetta legge, il legislatore ha previsto che, a decorrere dal primo gennaio 2015, si applichi una riduzione del 15% sui canoni di affitto.

L'art. 15, comma 13, lettera a) della norma prevede che “[...], gli importi e le connesse prestazioni relative a contratti in essere di appalto di servizi e di fornitura di beni e servizi, con esclusione degli acquisti dei farmaci, stipulati da Aziende ed enti del Servizio sanitario nazionale, sono ridotti del 5% a decorrere dalla data di entrata in vigore del presente decreto per tutta la durata dei contratti medesimi; tale riduzione per la fornitura di dispositivi medici opera fino al 31 dicembre 2012”.

L'art. 15, comma 13, alla lettera b), dispone invece che “qualora sulla base dell'attività di rilevazione di cui al presente comma, nonché sulla base delle analisi effettuate dalle Centrali regionali per gli acquisti anche grazie a strumenti di rilevazione dei prezzi unitari corrisposti dalle Aziende Sanitarie per gli acquisti di beni e servizi, emergano differenze significative dei prezzi unitari, le Aziende Sanitarie sono tenute a proporre ai fornitori una rinegoziazione dei contratti che abbia l'effetto di ricondurre i prezzi unitari di fornitura ai prezzi di riferimento come sopra individuati, e senza che ciò comporti modifica della durata del contratto. In caso di mancato accordo, entro il termine di 30 giorni dalla trasmissione della proposta, in ordine ai prezzi come sopra proposti, le Aziende Sanitarie hanno il diritto di recedere dal contratto senza alcun onere a carico delle stesse, e ciò in deroga all'articolo 1671 del codice civile. Ai fini della presente lettera per differenze significative dei prezzi si intendono differenze superiori al 20 per cento rispetto al prezzo di riferimento”.

A tal proposito si precisa che, con nota prot. n. 293214 del 05/09/2012 e con nota prot. n. 327586 del 05/10/2012 della Struttura Commissariale, è stato richiesto alle Aziende di porre in essere le adeguate iniziative di revisione della spesa per l'acquisto di beni e servizi, ai sensi delle lettere a) e b) dell'art. 15 comma 13.

Ai fini dell'applicazione delle previsioni normative, la Regione ha approvato il DPGR n. 182 del 21.11.2012, con il quale è stato definito il tetto di spesa per l'acquisto di beni e servizi per le Aziende Sanitarie dell'anno 2012. In allegato al DPGR n.182/2012, la Regione ha trasmesso le Linee Guida regionali per l'applicazione della Spending Review relativamente alla spesa per beni e servizi. Con tale documento, la Regione ha inteso formalizzare gli ambiti di applicazione della norma e le relative azioni da intraprendere, chiarendone alcuni degli elementi interpretativi e specificando come la Spending Review si inserisca nell'ambito di un più ampio contesto di riorganizzazione dei processi organizzativi e gestionali aziendali e delle modalità di erogazione dei servizi e di riduzione degli sprechi.

Successivamente, stante la necessità di avere maggiore evidenza su alcune voci di costo che rientrano nell'aggregato dei servizi, con le note prot. n.397028/SIAR del 29 novembre 2012 e prot. n.398660/SIAR del 30 novembre 2012, la Regione ha

---

trasmesso alle Aziende delle apposite schede di rilevazione su alcuni servizi in appalto: Pulizia, Ristorazione, Buoni Pasto, Vigilanza, Lavanolo.

Le risultanze del monitoraggio rilevano una sostanziale difficoltà delle Aziende nell'applicazione della spending review relativamente a:

- ✓ frammentazione dei fornitori e bassa forza contrattuale con gli stessi in quanto le azioni si sono concentrate nella parte finale dell'anno 2012;
- ✓ difficoltà di gestione per la numerosità di fornitori e bassa risposta degli stessi;
- ✓ oggettive difficoltà di contrattazione anche a seguito della situazione di ritardati pagamenti della Regione.

Come espresso nei paragrafi precedenti è convinzione della Regione che non solo attraverso la rinegoziazione dei contratti sia possibile il raggiungimento degli obiettivi di spesa ma che sia invece una azione complessa che vada nella direzione dell'efficientamento complessivo della catena acquisti, logistica e produttiva del servizio sanitario Regionale.

Al 31.12.2012 tutte le Aziende hanno provveduto a fornire un quadro sintetico delle azioni poste in essere per l'applicazione delle disposizioni della Spending Review in merito agli acquisti di beni e servizi.

Da quanto riportato nelle relazioni pervenute alla struttura commissariale, la totalità delle Aziende ha riferito di avere contattato i fornitori per richiedere la riduzione dei volumi e dei corrispondenti importi e l'allineamento dei prezzi unitari a quelli di riferimento.

Le relazioni hanno anche portato alla luce diverse criticità che, a parere delle Aziende, non hanno reso possibile una compiuta applicazione della norma. Tra i più frequenti motivi di mancata applicazione della riduzione del 5% di volumi e importi segnalati dalle Aziende si riportano:

- Appalto di servizi che, in relazione alle caratteristiche tecniche di erogazione delle prestazioni, non possono essere ridotti senza compromettere l'utilità o efficacia del servizio stesso;
- Servizi sottoposti ad obbligo di legge (radioprotezione, assicurazione medica) o non frazionabili (leasing, affitti);
- Contratti in scadenza o deroga e per i quali l'Azienda è in attesa di nuova gara da espletarsi a carico della SUA;
- Contratti per i quali siano risultate già superate le quantità presunte;
- Contratti precedentemente stipulati in base a gara centralizzata e per i quali non le Aziende, bensì la SUA starebbe provvedendo a rinegoziare importi e prestazioni.

La Regione come detto sopra valuterà la possibilità di incentivare meccanismi di cooperazione tra le Aziende Sanitarie al fine di coniugare efficienza sanitaria ed efficienza amministrativa. Costituirà apposito gruppo di esperti che attraverso indicatori di appropriatezza d'uso potrà ridefinire le quantità appropriate

In merito all'applicazione della lettera b) dell'art.15, comma 13, le Aziende hanno segnalato, invece, come in alcuni casi le tipologie di beni prese in considerazione dall'AVCP fanno riferimento a descrizioni generiche oppure a beni e servizi di qualità inferiore rispetto alle tipologie acquistate dalle Aziende.

In altri casi, al contrario, le stesse Aziende hanno riferito che i contratti di global service da loro sottoscritti non specificano l'esatto ammontare delle singole prestazioni e la loro incidenza rispetto all'importo complessivo del contratto e che

pertanto non è stato possibile procedere ad una comparazione dei prezzi dei singoli beni/prestazioni.

Infine, le Aziende hanno dichiarato di aver proceduto a richiedere la riconduzione ai prezzi di riferimento e di aver avviato una rinegoziazione dei contratti.

### Azioni

È convincimento della Regione che solo la corretta azione congiunta delle azioni possa permettere di raggiungere gli obiettivi economici previsti in linea anche con gli obiettivi sanitari. Attraverso il gruppo di lavoro e la predisposizione di una reportistica che evidenzierà il prezzi praticati e i prezzi di riferimento e l'individuazione delle principali categorie merceologiche che presentano maggiori scostamenti, ed attraverso l'azione congiunta e unitaria della rinegoziazione dei contratti.

Sicuramente l'omogeneizzazione delle procedure di acquisto e di gestione dei beni e servizi, contribuirà a sistema al raggiungimento degli obiettivi.

Inoltre, è intenzione della Regione proseguire nelle attività di monitoraggio già avviate, secondo le seguenti azioni:

- Approvazione dei budget per acquisto di beni e servizi in coerenza con il Programma Operativo 2013-2015, e con le previsioni normative contenute all'art.15, comma 13, lettere a) e b), della Legge 135/2012, legge di conversione del D.L. 95/2012, per come modificato dalla Legge n.228 del 24 dicembre 2012 (c.d. Legge di Stabilità 2013), comma 131, che prevede la riduzione dei contratti in essere (farmaci esclusi) del 10% e per come integrato dal D.L. 158/2012, convertito con modificazioni dalla Legge n.189 dell'8 novembre 2012, che dà chiarimenti sul valore del prezzo di riferimento (art. 15-bis, comma 2), per l'anno 2014 entro il 30/06/2014 e per l'anno 2015 entro il 30/11/2014.
- Istituzione di un Gruppo di esperti che, attraverso indicatori di appropriatezza d'uso proterà valutare le quantità appropriate e implementare meccanismi di cooperazione tra Aziende (per l'applicazione dell'art. 15, comma 13, lettera a) - In particolare, si rafforzerà il monitoraggio sulla riduzione del 5% da applicarsi ai contratti in essere di appalto di beni e servizi a cui ad oggi non si è ancora applicata la predetta riduzione, ai sensi dell'art. 15, comma 13, lettera a) del D.L. 95/2012.
- Monitoraggio del numero e dell'ammontare dei contratti rinegoziati dalle Aziende e dei relativi risparmi riferiti all'anno 2013 e predisposizione di una relazione semestrale a partire dal 31/12/2014;
- Monitoraggio dei contratti per servizio in appalto delle nuove gare in corso/in predisposizione e delle relative tariffe applicate, in applicazione dell'allineamento dei prezzi unitari a quelli di riferimento comunicati dall'osservatorio prezzi e della AVCP e predisposizione di una relazione semestrale a partire dal 31/12/2014;
- Monitoraggio degli acquisti di beni e servizi effettuati tramite gli strumenti telematici messi a disposizione da CONSIP, ovvero se disponibili, dalla centrale di committenza regionale "STAZIONE UNICA APPALTANTE", al fine della verifica della corretta applicazione della disposizione di cui art. 15, comma 13, lettera d) del D.L. 95/2012;
- Monitoraggio e "verifica della redazione dei bandi di gara e dei contratti di global service e facility management in termini tali da specificare l'esatto ammontare delle singole prestazioni richieste (lavori, servizi, forniture) e la loro incidenza percentuale relativamente all'importo complessivo dell'appalto", quale adempimento ai fini dell'accesso al finanziamento integrativo del SSN, ai sensi

dell'art.15, comma 13, lettera e), della Legge 135/2012, legge di conversione del D.L. 95/2012 e predisposizione di una relazione semestrale a partire dal 31/12/2014;

In merito, si precisa che il Dipartimento ha già attivato il monitoraggio sulla corretta applicazione delle disposizioni di cui alle lettere d) ed e), nell'ambito del Tavolo Tecnico di Verifica degli Adempimenti LEA, di cui all'Intesa Stato-Regioni del 23/03/2005, trasmettendo le dovute relazioni per gli anni 2012-2013. In tale occasione è stato predisposto, altresì, il provvedimento generale D.C.A. n. 4 del 31/03/2015 con il quale sono state previste le sanzioni a carico dei responsabili degli uffici preposti agli acquisti e dei direttori generali delle Aziende che non si adeguino alla normativa di che trattasi.

- Monitoraggio dell'applicazione dell'art 3, comma 4 della Legge 135/2012, con riduzione del 15% dei canoni di affitto e predisposizione di una relazione al 31/03/2013;
- Monitoraggio dell'applicazione del tetto per l'acquisto di dispositivi medici, pari per il 2013 al 4,8%, ai sensi dell'art.15, comma 13, lettera f), della Legge 135/2012 e predisposizione di una relazione semestrale a partire dal 31/12/2014;
- Monitoraggio periodico della spesa per acquisto di beni e servizi e incontri con le Aziende per la verifica del raggiungimento degli obiettivi sopra elencati, con cadenza almeno trimestrale

### ***Stato di attuazione Decreto legge 35/2013***

In attuazione di quanto previsto dall'articolo 3, comma 7 del decreto legge 35/2013, la Regione ha calcolato il rapporto tra le somme incassate dallo Stato e utilizzate/ trasferite al S.S.R. che per l'esercizio 2014 è pari al **95,88%**.

Per garantire il rispetto della tempistica e degli adempimenti previsti dal DL 35/2013, la Struttura Commissariale ha avviato le procedure idonee a garantire l'applicabilità di quanto richiesto dal Decreto stesso. A tal fine ha richiesto alle Aziende Sanitarie, con nota n. 167334 del 17/05/2013, di individuare il dettaglio delle fatture certe, liquide ed esigibili, alla data del 31/12/2012, rispettando il criterio del debito più antico e non oggetto di cessione pro soluto, fino alla quota massima pari a €/mln 107 (importo riconosciuto alla Regione €/mln 90).

Di seguito si riporta lo stato dei pagamenti dei debiti al 31 dicembre 2012, monitorati alla data del 20 Ottobre 2014, effettuati dalle Aziende sanitarie con l'utilizzo delle risorse relative all'anticipazione di liquidità.



<b>Status Pagamento Debiti con risorse del DL 35/2013 (importi in €/min)</b>				
<b>AASS</b>	<b>Ripartizione Anticipazione di liquidità riconosciuta alla Regione</b>	<b>Pagamenti Effettuati</b>	<b>Δ Anticipazione - Pagamenti</b>	<b>% Utilizzo risorse DL 35</b>
	<b>a</b>	<b>b</b>	<b>c=a-b</b>	<b>d=b/a</b>
201 - ASP Cosenza	27	27	0	100%
202 - ASP Crotona	14	14	0	100%
203 - ASP Catanzaro	8	8	0	100%
204 - ASP Vibo Valentia	8	8	0	100%
205 - ASP Reggio Calabria	16	16	0	100%
912 - AO Cosenza	5	5	0	100%
913 - AO Catanzaro	7	7	0	100%
914 - AO Mater Domini	4	4	0	100%
915 - AO Reggio Calabria	1	1	0	100%
<b>Totale complessivo</b>	<b>90</b>	<b>90</b>	<b>0</b>	<b>100%</b>

Inoltre, la Regione con riferimento al debito pregresso al 31.12.2012 ha concluso le attività relative alla quantificazione del debito stesso, individuando anche le fonti di copertura (mutui, FAS, premialità, etc).

In particolare, per quanto riguarda il pagamento del debito 2008 e ante, la Regione ha definito una modalità di pagamento centralizzata attraverso la costituzione di uno specifico organismo, indipendente dalle Aziende Sanitarie (Bad Debt Entity), che ha provveduto a concludere i pagamenti relativi agli anni anzidetti.

Con riferimento al debito risalente agli anni 2009/2012, in attuazione delle disposizioni del DL 35 del 2013, si è provveduto a:

attivare le procedure richieste dall'art. 3 relative alla predisposizione degli elenchi delle fatture certe, liquide ed esigibili;

comunicare ai fornitori l'ammontare del credito vantato e della relativa data di pagamento, pubblicando gli elenchi delle fatture nei siti aziendali;

inserire gli elenchi delle fatture sulla piattaforma MEF.

La Regione sta provvedendo a trasferire alle Aziende le somme individuate a copertura, man mano che le stesse vengono rese disponibili. Le Aziende provvedono a fornire costantemente una rendicontazione dei relativi pagamenti.

### **Gestione Pagamenti debito corrente**

Per superare le criticità che sottointendono ai pagamenti delle Aziende sanitarie, la Regione porrà in essere i seguenti interventi:

- gestione diretta, a regime, da parte delle Aziende sanitarie dei pagamenti del debito corrente, attraverso la programmazione da parte di quest'ultime di Piani di pagamento mensili coerenti con le rimesse ordinarie e con i trasferimenti delle altre risorse destinate alla copertura dei disavanzi (premierità residue e fiscalità che si renderanno disponibili);
- predisposizione di una procedura amministrativo-contabile, per la gestione delle fatture e dei documenti contabili, dalla fase di protocollazione a quella del pagamento e della relativa regolarizzazione contabile, che tutte le Aziende dovranno adottare con apposita delibera;
- attività di indirizzo e di monitoraggio periodico, a livello regionale, dei pagamenti delle Aziende sanitarie. Nello specifico la Regione a livello centrale, con il supporto dell'Advisor contabile, svolgerà le seguenti attività:

- \* definizione di procedure e flussi informativi periodici per la rendicontazione dei pagamenti delle partite debitorie da parte delle Aziende sanitarie, attraverso l'utilizzo del nuovo sistema informativo SISR;
- \* analisi dello scadenziario dei fornitori delle singole Aziende sanitarie;
- \* monitoraggio periodico dei pagamenti, attraverso l'analisi dei flussi informativi trasmessi dalle Aziende sanitarie, e individuazione di criticità ed eventuali azioni correttive da porre in essere;
- \* monitoraggio dei tempi medi di pagamento;
- \* monitoraggio degli adempimenti previsti dall'art 7 del DL 35/2013;
- \* gestione dei rapporti con gli istituti tesoreri e analisi delle condizioni contrattuali al fine di individuare iniziative volte a garantire comportamenti omogenei;
- \* verifica delle contabilizzazioni da parte delle Aziende sanitarie dei pagamenti e relativa chiusura dei documenti contabili dei partitari fornitori e allineamento degli stessi con i dati di contabilità generale;
- \* monitoraggio del contenzioso, anche in relazione ad eventuali ritardi nel pagamento del debito.

Di seguito viene riportata l'ipotesi del **Piano dei Pagamenti** per l'anno 2014 ed anni successivi, con riferimento a ciascuna tipologia di finanziamento destinata alla copertura del debito pregresso:

Tabella 1: Ipotesi Piano dei Pagamenti per l'anno 2014 e successivi

IPOTESI PIANO PAGAMENTI DEBITO 2013 E ANTE (€/MLN)					
Disponibilità Finanziarie - Cassa	Importi €/mln	2014			2015 e successivi
		Pagamenti Debito 2008 e ante	Pagamenti Debito 2009 - 2013	Totale Pagamenti 2014	Pagamenti Debito 2009 - 2013
A) Premialità 2007 e ante	157	20	137	157	
B) Obiettivi di Piano (PSN) 2007 e ante	46		46	46	
D) Mutuo disponibile su debito 2008 e ante	57	57		57	
E) Residuo Mutuo su debito 2008 e ante	249	249		249	
F) Fondi FAS	688		356	356	332
<b>Totale</b>	<b>1.197</b>	<b>326</b>	<b>539</b>	<b>865</b>	<b>332</b>

Lo stesso Piano non comprende le risorse correnti del FSR utilizzate e trasferite dalla Regione alle Aziende sanitarie con le rimesse mensili per consentire alle stesse la gestione del corrente e il trasferimento delle fiscalità e delle risorse PSN 2009 e anni successivi.

#### AZIONI 2015:

Il Settore Programmazione economica, ha avviato nel mese di gennaio 2015 il monitoraggio dei pagamenti delle Aziende Sanitarie, richiedendo alle stesse il dettaglio dei mandati di pagamento relativi all'esercizio 2014.

Successivamente si è provveduto ad effettuare il calcolo **dell'indice di tempestività dei pagamenti** 2014 per la Gestione Sanitaria Accentrata e le Aziende Sanitarie .

Il calcolo dell'Indicatore, avvenuto mediante l'analisi dell'elenco dei mandati di pagamento forniti dalle Aziende Sanitarie, ha seguito le indicazioni contenute nella circolare del Ministero dell'Economia e delle Finanze avente ad oggetto: "*Modalità di pubblicazione dei dati relativi alle entrate e alla spesa dei bilanci preventivi e consuntivi e*

dell'indicatore di tempestività dei pagamenti delle amministrazioni centrali dello Stato, ai sensi dell'articolo 8, comma 3-bis, del decreto-legge 24 aprile 2014, n. 66, convertito, con modificazioni, dalla legge 23 giugno 2014, n. 89'.

L'Indicatore di tempestività dei pagamenti della Regione è pari a **392,61 giorni**. Si evidenzia che tale indicatore è influenzato dai numerosi pagamenti effettuati dalla BDE e dalle Aziende Sanitarie sul debito pregresso 2008 e 2007 e ante.

La Regione ha avviato una puntuale attività di monitoraggio dell'utilizzo delle risorse trasferite alle Aziende Sanitarie per il pagamento del debito pregresso riferite:

- ai Fondi FAS,
- alle spettanze residue regionali al 31/12/2007,
- e alle risorse derivanti dalla stipula del mutuo.

## CONCLUSIONI

### Preliminarmente si fà notare:

- che si è a conoscenza che in data 01 gennaio 2015 c'è stata la chiusura della contabilità speciale dei rifiuti sulla quale hanno versato i Comuni fino a quella data; per essa nulla è mai pervenuto a questo Collegio per la eventuale disamina; si evidenzia che dovrà essere posta la giusta attenzione ai risultati della chiusura contabile della stessa e che dal 2015 viene iscritto direttamente nel Bilancio Regionale il potenziale tariffa e che occorrerà prestare molta attenzione alla realizzazione dei corrispondenti incassi.
- che l'unica garanzia in essere prestata dall'Ente è quella a favore del Consorzio di Bonifica della Piana di Sibari e della Media Valle del Crati in misura pari al 50% della rata di ammortamento del mutuo contratto dal commissario liquidatore per far fronte alla situazione debitoria propedeutica alla liquidazione dell'ente, pari ad € 18.000.000,00, ai sensi delle LL.RR. n. 152/2006 e n. 15/2008.

- 
- che come da attestazione del Dirigente Generale del Dipartimento Bilancio del 29/03/2015, la Regione Calabria ha rispettato il Patto di Stabilità interno 2014 ai sensi dell'art.1, comma 461, della Legge n.228 del 24/15/2012, così come modificato dalla Legge n.147/2013.

### OSSERVAZIONI


#### Si evidenzia che:

- a causa, probabilmente, della necessaria consultazione elettorale regionale non sono stati rispettati i termini di approvazione dei bilanci previsti dalle leggi Regionali e Nazionali, tra cui si cita l'art. 18 del D.Lgs. n.118 del 23 giugno 2011, lo stesso prevede che il termine ultimo per l'approvazione del Bilancio di Previsione 2015 è il 31 dicembre dell'anno precedente; così come si evidenzia che a causa dell'imminente scadenza dell'esercizio provvisorio (30 aprile 2015) non si sono potuti rispettare i tempi previsti dalla legge regionale 2/2013 la quale all'art. 3 bis concede 20 giorni di tempo al Collegio dei Revisori dei Conti per esprimere il necessario parere;
- che non è stato previsto il Fondo di Riserva per le Spese Impreviste di cui all'art. 19 della Legge Regionale n.8 del 04 febbraio 2002;
- che tra i documenti da allegare obbligatoriamente alla proposta di bilancio preventivo, probabilmente a causa di quanto sopra, non sono stati prodotti i seguenti atti:
  - 1) prospetto concernente la composizione del fondo pluriennale vincolato (si precisa allo scopo che lo stesso pari a zero nelle more del riaccertamento straordinario dei residui);
  - 2) piano degli indicatori e dei risultati attesi di bilancio.

- che il contenuto di alcune delle Risorse rilevate necessitano di una attenzione più approfondita per la vetustà dell'iscrizione a Residuo e/o per la rilevanza dell'importo:
- E0360110500 per € 293.346.630,12, trattasi di crediti nei confronti dei comuni per l'erogazione dell'acqua dal 2009 in avanti, e per la cui esigibilità si fa riferimento ad una nota del Direttore Generale del 06 settembre 2014 (comunque si sottolinea che trattasi di crediti vantati nei confronti di Enti appartenenti alla P.A. per i quali si stanno effettuando, seppur lentamente, delle riscossioni);
  - E3403001000 ed E3403002200 per € 6.922.962,02 ed € 6.729.623,90, trattasi ruoli da incassare dai consorzi di bonifica a partire dal 2004 per i quali si è richiesta la produzione degli atti giuridici/interruttivi al fine di verificare la effettiva esigibilità (si precisa comunque che trattasi di Enti appartenenti al Settore Pubblico per i quali si potrebbe effettuare una compensazione con le erogazioni mensili spettanti agli stessi);
  - E0410110200 per € 2.834.246,90, trattasi di ricavi per vendita di beni immobili patrimoniali risalenti al 2011 per i quali si potrebbe valutare l'eliminazione in sede di accertamento straordinario dei residui (si evidenzia che trattasi di importi residui che non danno luogo a nuove entrate e che non confluiscono nell'avanzo vincolato applicato);
  - E0610211101 per € 5.000.000,00 (trattasi di partite di giro diverse riguardanti le contabilità speciali che non comportano alcun rischio per la Regione);
  - E600005701 per € 55.000.000,00 (trattasi di iva su fattura commerciali, su tale argomento si suggerisce di effettuare uno studio specifico, anche al fine di verificare la possibilità di recare vantaggio in termini economici all'Ente).

- 
- che come altresì indicato dalla Corte dei Conti Sezione Regionale di Controllo per la Calabria con deliberazione n. 45/2014 ove sinteticamente si chiedeva di “procedere quanto prima ad una puntuale ed esaustiva ricognizione dei residui attivi, ad una completa ricognizione degli oneri latenti riferibili al contenzioso in essere ed alle partecipazioni assunte” si precisa che sono stati costituiti alcuni fondi per gli oneri latenti, gli oneri legali e per i debiti per le partecipate, la cui quantificazione pari complessivamente a oltre € 11.000.000,00 (che vanno ad aggiungersi ai € 10.000.000,00 previsti per presunti pignoramenti) dovrebbe garantire la Regione da eventuali successive attività che potrebbero arrecare degli squilibri economico-finanziari; occorre comunque procedere al più presto ad una riconciliazione delle partite creditorie e debitorie riportati nei bilanci degli stessi al fine di accertare la corretta segnalazione incrociata ciò anche al fine di evitare future pretese creditorie;
  - che è stata prodotta dal Dirigente del Settore Ragioneria l’attestazione dell’avvenuto rispetto dei termini di pagamento dei debiti commerciali che nell’anno 2014 è stato complessivamente pari a 118,9 giorni;
  - che la stima dei residui perenti vincolati al 01/01/2015 è pari ad € 383,07 milioni, la cui copertura nel bilancio 2015 ammonta ad € 277.060.486,06 corrispondente ad oltre il 72% .
  - che nonostante la normativa regionale vigente in materia dia la possibilità di procedere, anche in assenza dell’approvazione del rendiconto dell’anno precedente, all’utilizzo dell’avanzo di amministrazione presunto, l’attuale Giunta Regionale, al fine di costituire una ulteriore riserva che garantisca gli equilibri di bilancio, ha deciso di destinare una quota pari ad oltre 27 milioni di Euro (articolo 5 della proponenda Legge di Bilancio n. 22) ad Accantonamento delle risorse generate dall’estinzione dei contratti avente per oggetto gli strumenti finanziari derivati.

Inoltre si rileva che:

- 
- non è stato prodotto per tempo, il dovuto Bilancio Preventivo Economico Consolidato del Sistema Sanitario Regionale in violazione a quanto previsto dall'art. 32 del D.Lgs. 118/2011 ed in contrasto con quanto sollecitato da codesto Collegio e dalla Corte dei Conti sezione Regionale di Controllo per la Calabria con deliberazione n.45/2014; per quanto sopra si sono riportate nel presente verbale le tabelle allegate e le indicazioni ricevute che non si sono potuti verificare, per cui successivamente si controlleranno dettagliatamente : gli Accantonamenti per i Contenziosi in atto, il rispetto del Programma Operativo 2013/2015, la copertura del disavanzo pregresso, il finanziamento sanitario corrente, la riprogrammazione delle reti assistenziali, l'accreditamento istituzionale definitivo, la sottoscrizione dei contratti con gli erogatori privati ed agli accordi contrattuali .
  - in tema di Trattamento Accessorio del Personale la Corte dei Conti sezione Regionale di Controllo per la Calabria con deliberazione n.45/2014 ha rilevato un aumento negli anni 2012 e 2013 rispetto al parametro 2010 dell'ammontare complessivo delle risorse destinate al trattamento accessorio mentre dalle tabelle allegate al presente verbale si evidenzia che il sopraddetto aumento si è verificato solo per il 2012 ed ancora si rileva che (aldilà delle controdeduzioni effettuate dalla Regione) nulla è stato effettuato al fine di procedere al probabile necessario recupero delle provvidenze erogate negli anni passati e contestati nell'ispezione del Ministero dell'Economia e delle Finanze di febbraio 2014 ciò nonostante i solleciti effettuati da questo Collegio; inoltre dalle tabelle prodotte dal Dipartimento Organizzazione e Personale (grazie al riassetto organizzativo oggi si può riscontrare la disponibilità dell'attuale dirigenza in materia di dati sulla spesa del personale) si rileva che il rapporto spesa personale/spesa corrente nel 2014 è stato del 18,10%, in diminuzione rispetto allo stesso dato 2013, ma in aumento rispetto all'analogo dato del 2012; si deve comunque considerare che tale dato è probabilmente parziale in quanto sembra non includere alcune spese quali quelle delle Fondazioni e del Consiglio Regionale; per quanto sopra
- 

---

si invitano i dirigenti a valutare anche ai sensi dell'art. 71 del D.Lgs. 118/2011 l'applicabilità delle sanzioni accessorie previste dalla normativa vigente anche in materia di assunzioni di cui al D.L.78/2010 e ss.mm ed ii..

In ultimo si suggerisce quanto segue:

In seguito all'adozione del D.Lgs. n. 126 del 10 agosto 2014 (Armonizzazione dei Bilanci), la Legge Regionale n. 8 del 4 febbraio 2002 che disciplina l'Ordinamento del bilancio e della contabilità della Regione Calabria risulta in molti punti superata, si suggerisce di disciplinare nuovamente la normativa Regionale in materia di Bilanci che realizzi l'applicazione del D.Lgs. n. 118 del 23 giugno 2011. Inoltre si suggerisce di integrare l'art. 15 della proponenda legge di bilancio 2015 intestato "Autorizzazione alle variazioni di bilancio", includendo in calce al comma 2 dello stesso che: *"le suddette variazioni devono essere comunicate al Collegio dei Revisori dei Conti Regionale"*, ciò in modo da consentire al Collegio di procedere tempestivamente alla verifica della salvaguardia degli equilibri regionali.

\*\*\*\*\*

*Per quanto si nora esposto:*

**il Collegio dei Revisori avendo:**

- verificato la generale osservanza delle norme di legge, dello statuto dell'ente e della legge di contabilità nella redazione del bilancio;




- 
- rilevato la complessiva coerenza interna, la congruità e l'attendibilità contabile delle previsioni di bilancio e dei programmi e progetti;
  - constatato la complessiva coerenza esterna ed in particolare la possibilità con le previsioni proposte di rispettare i limiti disposti per il Patto di stabilità e delle norme relative al concorso degli enti alla realizzazione degli obiettivi di finanza pubblica,

in relazione alla proposta di bilancio di previsione della Regione Calabria per l'anno 2015 e bilancio pluriennale 2015-2017, esprime

**parere favorevole con le osservazioni soprariportate.**


Del che si è redatto il presente verbale che viene letto, chiuso, confermato e sottoscritto alle ore 14,00.

**Prof.ssa Filomena Maria Smorto**




---

**Dott. Alberto Porcelli**



---

**Dott. Francesco Malara**



---



*Collegio Revisori dei Conti  
della Regione Calabria*

**Verbale n. 45**

PARERE INTEGRATIVO SUL BILANCIO DI PREVISIONE 2015  
E SUL BILANCIO PLURIENNALE 2015-2017

L'anno duemilaquindici il giorno 24 del mese di aprile alle ore 09,00 presso il Consiglio Regionale della Calabria sito in Via Cardinale Portanova snc a Reggio Calabria, si è riunito il Collegio dei Revisori dei Conti della Regione Calabria.

Sono presenti, anche con mezzi telematici, nelle rispettive qualità:

- la prof.ssa Filomena Maria Smorto – Presidente del Collegio dei Revisori dei Conti
- il dott. Alberto Porcelli - componente del Collegio dei Revisori dei Conti
- il dott. Francesco Malara - componente del Collegio dei Revisori dei Conti.

Il Collegio dei Revisori,

Premesso che nelle riunioni del 20aprile 2015 ha esaminato la proposta di bilancio di previsione 2015 e del bilancio pluriennale 2015-2017, unitamente agli allegati ed all'unanimità, sulla base e per le motivazioni contenute nell'allegata relazione del Verbale n. 41 ha **espresso parere favorevole con le relative osservazioni** allo schema di disegno di legge approvato dalla Giunta Regionale nella seduta del 03 aprile 2015 con deliberazione n. 100, relativo al bilancio di previsione 2015 e al bilancio pluriennale 2015-2017 della Regione Calabria, che forma parte integrante e sostanziale del verbale di cui sopra.

Essendo che in data 23/04/2015 tramite la nota n.0127698 avente ad oggetto "Comunicazioni in ordine al disegno di legge Bilancio di previsione della Regione Calabria per l'anno 2015 e bilancio pluriennale 2015-2017" , il Dipartimento Bilancio ha comunicato di aver apportato una serie di modifiche al disegno di legge in oggetto e che le stesse si sono rese necessarie a seguito degli emendamenti approvati dal Consiglio Regionale nella seduta del 21 aprile 2015 ed altresì a causa della richiesta da parte del Tavolo di Verifica in ambito sanitario istituito presso il Ministero dell'Economia e delle Finanze che ha espressamente chiesto di iscrivere le somme connesse alla mobilità attiva e passiva ed anche le nuove assegnazioni statali e comunitarie.

Visto che il Consiglio Regionale ha espressamente autorizzato la Giunta Regionale ad aggiornare la Legge di Bilancio per come riportato nella nota sopra citata.

Considerato che quanto sopra ha comportato modifiche al valore complessivo delle entrate e delle spese ma non ha implicato variazioni agli equilibri di bilancio complessivi e pertanto rimangono invariate le principali risultanze del bilancio quali:

l'avanzo applicato, l'eguaglianza tra saldo attivo di parte corrente e saldo passivo di parte in conto capitale, il saldo degli equilibri di bilancio, il valore delle entrate tributarie al netto della sanità, il valore delle entrate autonome ed anche l'indebitamento; come dimostrato dalle tabelle allegate trasmesse allo scopo dal Dipartimento Bilancio.

Per quanto sopra detto Il Collegio dei Revisori conferma il **parere favorevole al bilancio di previsione 2015 e del bilancio pluriennale 2015-2017** approvato dalla Giunta Regionale nella seduta del 03 aprile 2015 con deliberazione n. 100così come integrato da quanto riportato dalla nota n.0127698 del 23/04/2015 del Dipartimento Bilancio, precisando che essa stessa così come gli allegati alla medesima fanno parte integrante del presente verbale.

Conclusa la riunione, si redige il presente verbale, che viene letto e sottoscritto dai presenti alle ore 13,00e successivamente trasmesso:

- al Presidente del Consiglio regionale;
- al Presidente della Giunta regionale della Calabria;
- al Dirigente Generale del Dipartimento Bilancio della Giunta regionale;
- alDirigente Generale del Dipartimento Organizzazione, Risorse Umane, Controlli della Giunta Regionale;
- al Presidente della Sezione Regionale di controllo della Corte dei Conti.
- al Segretario Generale;
- al Dirigente del Servizio Bilancio e Ragioneria.

**Il Collegio dei Revisori dei Conti  
della Regione Calabria**

F.to Prof.ssa Filomena Maria Smorto

F.to Dott. Alberto Porcelli

F.to Dott. Francesco Malara

			valori in euro
Voce	UPB	capitolo	somma iscritta in bilancio 2015
<b>FINANZIAMENTO S.S.R.</b>			
<b>Entrata</b>			
IRAP SANITA' (escluse manovre regionali)	<b>1.1.04</b>	<b>E0110111101</b>	117.175.220
IRPEF SANITA' (escluse manovre regionali)	<b>1.1.05</b>	<b>E0110111201</b>	223.086.198
IVA	<b>1.2.02</b>	<b>E0120210801</b>	3.086.050.106
Mobilità attiva	<b>2.4.04</b>	<b>E2404003001</b>	29.563.395
Totale entrata SANITA'		<b>competenza</b>	<b>3.455.874.919</b>
<b>Spesa</b>			
Fondo Sanitario	<b>6.1.01.01</b>	<b>U0421110301</b>	2.039.836.379,15
Quota premiale	<b>6.1.01.01</b>	<b>U6101010701</b>	117.175.219,85
Quota per Arpacal	<b>3.2.01.01</b>	<b>U0213110301</b>	15.000.000,00
Mobilità passiva	<b>6.1.01.01</b>	<b>U6101011001</b>	281.250.249,00
Mobilità passiva internazionale	<b>6.1.01.01</b>	<b>U6101011101</b>	2.613.071,00
Totale spesa SANITA'			<b>2.455.874.919</b>

Tipologia Economie vincolate	Importo	% su avanzo applicato
economie da fondi vincolati da riprodurre obbligatoriamente		
POR 2007-2013 e POC	799.866.557,71	0,40
Sanità	-	-
Fondi Statali	466.280.650,93	0,24
Fondi Sviluppo e Coesione	415.155.557,94	0,21
Parte A) Totale fondi con vincolo di destinazione	1.681.302.766,58	0,85
Parte B) Fondo Perenti con vincolo di destinazione	277.060.486,10	0,14
Parte C) Accantonamento	27.544.229,00	0,01
Avanzo libero	-	-
<b>TOTALE AVANZO DI AMMINISTRAZIONE APPLICATO AL BILANCIO 2015</b>	<b>1.985.907.481,68</b>	<b>0,69</b>
<b>Avanzo amministrazione presunto</b>	<b>2.886.492.058,92</b>	

<b>ENTRATE TRIBUTARIE AL NETTO DELLA SANITA'</b>	<b>748.173.237</b>	<b>625.783.756</b>	<b>122.389.481</b>	<b>19,56%</b>
- Imposta concessioni beni demanio	599.492	400.000	199.492	49,87%
- Tassa sulle concessioni regionali	1.124.761	1.350.000	-225.239	-16,68%
- Tassa regionale di circolazione	122.048.108	125.000.000	-2.951.892	-2,36%
- Tassa regionale abilitazione esercizio venatorio	2.011.000	2.000.000	11.000	0,55%
- Addizionale regionale imposta consumo metano	3.903.869	7.200.000	-3.296.131	-45,78%
- Tributo speciale deposito discarica rifiuti	3.001.825	2.000.000	1.001.825	50,09%
- Proventi da demanio idrico	217.813	5.000.000	-4.782.187	-95,64%
Abilitazione all'esercizio professionale	30.600	30.600	0	0,00%
- IRAP - Quota libera	446.218.761	446.218.761	0	0,00%
IVA non Sanità	24.900.612	0	24.900.612	100,00%
Tassa per impianti di produzione di energia elettrica	3.871	120.000	-116.129	-96,77%
Idrocarburi	7.638.172	7.564.395	73.777	0,98%
- Canone utenza acqua pubblica	23.678	500.000	-476.322	-95,26%
Imposta Regionale sulla benzina	6.840.000	7.100.000	-260.000	-3,66%
Recupero Entrate per evasione fiscale	34.574.331	21.300.000	13.274.331	62,32%
Entrate da tariffa per lo smaltimento dei rifiuti	95.036.345	0	95.036.345	100,00%
<b>ENTRATE TRIBUTARIE PER SANITA'</b>	<b>3.426.311.524</b>	<b>3.127.591.372</b>	<b>298.720.152</b>	<b>9,55%</b>
- Quota IRPEF destinata al finanziamento del S.S.R.	223.086.198	185.001.000	38.085.198	20,59%
- Quota IRAP destinata al finanziamento del S.S.R.	117.175.220	149.331.239	-32.156.019	-21,53%
- Compartecipazione regionale all'IVA	3.086.050.106	2.793.259.133	292.790.973	10,48%

Le entrate distinte rispetto al vincolo	Valori assoluti 2015	%	Valori assoluti 2014	%	Valori assoluti 2013	%
Entrate per la Sanità	3.586	62%	3.245	70%	3.299	63%
Por 2007-2013 e PAC	515	9%	95	2%	530	10%
Fondo Sviluppo e Coesione	159	3%	312	7%	239	5%
Altri fondi vincolati	514	9%	379	8%	353	7%
Entrate per mutui	331	6%	0	0%	80	2%
Entrate libere da vincoli	650	11%	622	13%	700	13%
<b>Totale bilancio competenza</b>	<b>5.755</b>	<b>100%</b>	<b>4.652</b>	<b>100%</b>	<b>5.201</b>	<b>100%</b>
Avanzo di amministrazione vincolato	1.985,60		3.123		5.140	
<b>Totale al netto delle partite di giro</b>	<b>7.741</b>		<b>7.775</b>		<b>10.341</b>	
Partite di giro	2350		2.294		2.324	
Anticipazione di cassa	200		200		200	
<b>Totale generale</b>	<b>10.291</b>		<b>10.269</b>		<b>12.866</b>	

Quadro delle entrate previste nel bilancio di previsione 2015 raffrontate con quelle del bilancio 2014				
DESCRIZIONE	2015	2014	Tabella A	
			Diff. 2015 - 2014	
			ASSOLUTA (15-14)	%
<b>AVANZO DI AMMINISTRAZIONE PRESUNTO</b>	<b>1.985.907.482</b>	<b>3.122.892.780</b>	<b>-1.136.985.298</b>	<b>-36,41%</b>
<b>ENTRATE TRIBUTARIE AL NETTO DELLA SANITA'</b>	<b>748.173.237</b>	<b>625.783.756</b>	<b>122.389.481</b>	<b>19,56%</b>
- Imposta concessioni beni demanio	599.492	400.000	199.492	49,87%
- Tassa sulle concessioni regionali	1.124.761	1.350.000	-225.239	-16,68%
- Tassa regionale di circolazione	122.048.108	125.000.000	-2.951.892	-2,36%
- Tassa regionale abilitazione esercizio venatorio	2.011.000	2.000.000	11.000	0,55%
- Addizionale regionale imposta consumo metano	3.903.869	7.200.000	-3.296.131	-45,78%
- Tributo speciale deposito scarica rifiuti	3.001.825	2.000.000	1.001.825	50,09%
- Proventi da demanio idrico	217.813	5.000.000	-4.782.187	-95,64%
Abilitazione all'esercizio professionale	30.600	30.600	0	0,00%
- IRAP - Quota libera	446.218.761	446.218.761	0	0,00%
IVA non Sanità	24.900.612	0	24.900.612	100,00%
Tassa per impianti di produzione di energia elettrica	3.871	120.000	-116.129	-96,77%
Idrocarburi	7.638.172	7.564.395	73.777	0,98%
- Canone utenza acqua pubblica	23.678	500.000	-476.322	-95,26%
Imposta Regionale sulla benzina	6.840.000	7.100.000	-260.000	-3,66%
Recupero Entrate per evasione fiscale	34.574.331	21.300.000	13.274.331	62,32%
Entrate da tariffa per lo smaltimento dei rifiuti	95.036.345	0	95.036.345	100,00%
<b>ENTRATE TRIBUTARIE PER SANITA'</b>	<b>3.426.311.524</b>	<b>3.127.591.372</b>	<b>298.720.152</b>	<b>9,55%</b>
- Quota IRPEF destinata al finanziamento del S.S.R.	223.086.198	185.001.000	38.085.198	20,59%
- Quota IRAP destinata al finanziamento del S.S.R.	117.175.220	149.331.239	-32.156.019	-21,53%
- Compartecipazione regionale all'IVA	3.086.050.106	2.793.259.133	292.790.973	10,48%
<b>Entrate derivanti dalle manovre fiscali per la copertura dei disavanzi Sanità</b>	<b>117.098.000</b>	<b>117.098.000</b>	<b>0</b>	<b>0,00%</b>
- Quota IRPEF destinata al ripiano dei disavanzi	73.730.000	73.730.000	0	0,00%
- Quota IRAP destinata al ripiano dei disavanzi	43.368.000	43.368.000	0	0,00%
<b>Entrate extra-tributarie</b>	<b>22.139.760</b>	<b>19.785.000</b>	<b>2.354.760</b>	<b>11,90%</b>
- Entrate extra-tributarie (vincolate)	16.554.760	14.750.000	1.804.760	12,24%
- Entrate extra-tributarie (libere)	5.585.000	5.035.000	550.000	10,92%
<b>Altri trasferimenti vincolati</b>	<b>1.109.663.830</b>	<b>762.137.451</b>	<b>347.526.379</b>	<b>45,60%</b>
- Quota del Por Calabria - PAC	515.297.228	94.760.400	420.536.828	443,79%
Par - Fas 2007 -2013	158.797.172	311.672.674	-152.875.502	-49,05%
Trasporto pubblico a carico dello Stato	210.655.772	191.205.781	19.449.991	10,17%
- Trasferimenti Stato e altri soggetti	170.521.620	140.000.000	30.521.620	21,80%
Altre Entrate Sanità	30.083.441	190.000	29.893.441	15733,39%
- Mutui ccddpp calamità naturali (rate ammortam.)	24.308.596	24.308.596	0	0,00%
<b>Entrate per mutui, prestiti ed altre operazioni creditizie</b>	<b>531.053.684</b>	<b>200.000.000</b>	<b>331.053.684</b>	<b>165,53%</b>
Anticipazione di cassa	200.000.000	200.000.000	0	0,00%
Mutui per cofinanziamento POR - Fesr	306.591.289	0	306.591.289	100,00%
Mutui per cofinanziamento POR - Feasr	23.370.264	0	23.370.264	100,00%
Mutui per cofinanziamento POR - FEP	1.092.130	0	1.092.130	100,00%
<b>Totale Entrate al netto delle partite di giro</b>	<b>7.940.347.516</b>	<b>7.975.288.359</b>	<b>-34.940.843</b>	<b>-0,44%</b>
<b>Partite di giro</b>	<b>2.351.155.000</b>	<b>2.294.455.000</b>		
<b>Totale generale Entrate</b>	<b>10.291.502.516</b>	<b>10.269.743.359</b>		



<b>Le spese 2015</b>	Valori assoluti 2015	%	Valori assoluti 2014	%	Valori assoluti 2013
Spese per la Sanità	3.624	47%	4.867	63%	4.693
Risorse Por e POC 2007-2013	1.560	20%	609	8%	612
Fondo Sviluppo e Coesione	574	7%	331	4%	340
Altri fondi vincolati	899	12%	505	6%	340
Fondo pluriennale vincolato	0	0%	82,5	1%	2.903
Fondi perenti	286	4%	279,2	4%	381
Accantonamenti	147	2%	480,4	6%	293
Spese con risorse autonome	650	8%	622	8%	780
<b>TOTALE</b>	<b>7.740</b>	<b>100%</b>	<b>7.776</b>	<b>100%</b>	<b>10.341</b>
Partite di giro	2351		2.294		2.324
Anticipazione di cassa	200		200		200

Bilancio 2015-2017 e consuntivo 2014		Prospetto dimostrativo della capacità di indebitamento			
Preventivo		2014	2015	2016	2017
A	Entrate correnti di natura tributaria, contributiva e perequativa (Titolo I)	3.870.442.528	4.294.393.360,92	4.289.046.415,87	4.289.046.415,87
	Entrate di cui all'art. 16 bis del decreto legge 6 luglio, n. 95 conv. L. 135/2012	210.655.772	210.655.772	210.655.772	210.655.772
	capitoli a detrarre				
	1202108 Iva destinata al finanziamento del S.S.r	2.793.259.133	3.086.050.106	3.086.050.106	3.086.050.106
	1101112 Addizionale IRPEF (quota per Sanità)	223.086.198	223.086.198	223.086.198	223.086.198
	11050002 Addizionale regionale IRPEF (quota per disavanzi Sanità)	73.730.000	73.730.000	73.730.000	73.730.000
B	11050003 Quota IRPEF aggiuntiva destinata al ripiano dei disavanzi	-			
	11050006 IRPEF anno imposta 2014 per disavanzi 2013 (Tit 2 - Art. 20 - D.Lgvo 118)				
	1101111 IRAP per Sanità	117.175.220	117.175.220	117.175.220	117.175.220
	11040003 IRAP per disavanzi	43.368.000	43.368.000	43.368.000	43.368.000
	11040004 IRAP aggiuntiva destinata al ripiano dei disavanzi	-			
	11040007 IRAP anno imposta 2014 per disavanzi 2013 (Tit 2 - Art. 20 - D.Lgvo 118)				
		<b>Totale tributi con vincolo di destinazione</b>	<b>3.250.618.550,55</b>	<b>3.543.409.524,00</b>	<b>3.543.409.524,00</b>
C	Entrate tributarie al netto della Sanità (A-B)	830.479.749,12	961.639.608,71	956.292.663,66	956.292.663,66
D	<b>Limite di indebitamento (20% di C)</b>	<b>166.095.949,82</b>	<b>192.327.921,74</b>	<b>191.258.532,73</b>	<b>191.258.532,73</b>
E	Indebitamento a carico del bilancio regionale per mutui già contrattati a titolarità regionale	<b>59.538.145,55</b>	<b>56.029.195,57</b>	<b>55.734.905,59</b>	<b>54.694.706,82</b>
	Mutuo per Investimenti Sanità Ospedali - UPB 6.1.6.1	9.586.294,93	9.345.284,93	9.104.274,93	8.863.264,93
	Mutui calamità naturali - Quota a carico regione - UPB 3.2.4.2	214.492,36	214.492,36	214.492,36	214.492,36
	Mutuo parco autobus - UPB 2.3.1.2	7.073.646,46	7.073.646,46	7.073.646,46	7.073.646,46
	Rate mutui opere pubbliche enti locali a titolarità regionale - UPB 3.2.3.1	24.543.358,57	19.184.574,38	19.184.574,38	19.184.574,38
	Mutui regionali edilizia scolastica - UPB 4.2.1.1	4.187.939,57	4.203.443,67	4.203.443,67	4.203.443,67
	Programma urbano dei parcheggi a titolarità regionale - UPB 3.2.2.4	780.740,68	780.740,68	780.740,68	780.740,68
	Estinzione passività nel settore del Commercio - UPB 2.2.3.1	745.908,76	745.908,76	745.908,76	-
	Estinzione passività opere di culto - UPB 5.2.3.1	2.012.001,59	2.012.001,59	2.012.001,59	2.012.001,59
	Mutuo Ferrovie della Calabria - UPB 2.3.1.5	1.846.994,16	1.793.714,16	1.740.434,18	1.687.154,17
	Differenziali negativi derivanti da operazioni di swap - UPB 1.2.4.9	0,00	0,00	0,00	0,00
	Pagamento rata di ammortamento mutuo Consorzio Bonifica - UPB 2.2.4.9	1.553.671,39	1.553.671,39	1.553.671,39	1.553.671,39
	Mutui per investimenti regionali - UPB 1.2.4.9	4.863.506,02	4.862.535,07	4.862.535,07	4.862.535,07
	Mutuo Bei - UPB 1.2.4.9	2.129.591,06	4.259.182,12	4.259.182,12	4.259.182,12
F	Indebitamento a carico del bilancio regionale per mutui contrattualizzati ma non erogati	<b>0,00</b>	<b>20.119.725,36</b>	<b>20.119.725,36</b>	<b>20.119.725,36</b>
	Mutui per cofinanziamento POR FESR 306 (contrattualizzati ma non erogati) - UPB 1.2.4.9	0,00	14.176.792,42	14.176.792,42	14.176.792,42
	Mutui per POR Fesr 70,7 Meuro (contrattualizzati ma non erogati) - UPB 1.2.4.9	0,00	3.279.854,85	3.279.854,85	3.279.854,85
	Mutui per invest. regionali 57 Meuro (contrattualizzati ma non erogati) - UPB 1.2.4.9	0,00	2.663.078,08	2.663.078,08	2.663.078,08
	<b>Ammontare rate riguardanti debiti espressamente esclusi dai limiti di indebitamento</b>	<b>58.437.147,70</b>	<b>52.390.645,76</b>	<b>46.655.309,51</b>	<b>46.655.309,52</b>
G	Mutui calamità naturali - Quota a carico stato - UPB 3.2.4.2	24.308.596,26	24.523.088,62	24.523.088,62	24.523.088,62
	Anticipazione liquidità non Sanità UPB 1.2.4.9	2.697.559,22	3.538.611,14	3.538.611,15	3.538.611,15
	Anticipazione liquidità Sanità UPB 6.1.6.1	4.283.010,43	4.613.969,09	4.613.969,08	4.613.969,09
	Mutui Sanità UPB 6.1.1.2 e 3	26.683.170,59	19.250.165,71	13.514.829,46	13.514.829,46
	Mutuo Pertusola - UPB 3.2.1.4	464.811,20	464.811,20	464.811,20	464.811,20
	<b>Totale indebitamento (E+F-G)</b>	<b>59.538.145,55</b>	<b>76.148.920,93</b>	<b>75.854.630,95</b>	<b>74.814.432,18</b>
L	Livello di indebitamento Quadro E (rate da pagare effettivamente nell'anno)	<b>7,2%</b>	<b>5,8%</b>	<b>5,8%</b>	<b>5,7%</b>
I	Livello di indebitamento Quadri E+F-G (compresi quelli contrattualizzati ma non erogati)	<b>7,2%</b>	<b>7,9%</b>	<b>7,9%</b>	<b>7,8%</b>

## Allegato c) - Fondo crediti di dubbia esigibilità

**COMPOSIZIONE DELL'ACCANTONAMENTO AL FONDO CREDITI DI DUBBIA ESIGIBILITA'\***  
**Esercizio finanziario 2015**

bv	DENOMINAZIONE	STANZIAMENTI DI BILANCIO (a)	ACCANTONAMENTO OBBLIGATORIO AL FONDO (*)	ACCANTONAMENTO EFFETTIVO DI BILANCIO (**)	% di stanziamento o accantonato
	<b>ENTRATE CORRENTI DI NATURA TRIBUTARIA, CONTRIBUTIVA E PEREQUATIVA</b>				
1010100	Tipologia 101: Imposte, tasse e proventi assimilati di cui accertati per cassa sulla base del principio contabile 3.7	726.083.224,92 259.482.209,13	0,00		0,00%
	<b>Tipologia 101: Imposte, tasse e proventi assimilati non accertati per cassa</b>	<b>466.601.015,79</b>			
1010200	Tipologia 102: Tributi destinati al finanziamento della sanità (solo per le Regioni) di cui accertati per cassa sulla base del principio contabile 3.7	3.543.409.524,00 3.086.050.106,45	0,00 0,00		0,00% 0,00%
	<b>Tipologia 102: Tributi destinati al finanziamento della sanità non accertati per cassa</b>	<b>457.359.417,55</b>	<b>0</b>		<b>0,00%</b>
1010300	Tipologia 103: Tributi devoluti e regolati alle autonomie speciali (solo per le Regioni) di cui accertati per cassa sulla base del principio contabile 3.7				
	<b>Tipologia 103: Tributi devoluti e regolati alle autonomie speciali non accertati per cassa</b>				
1010400	Tipologia 104: Compartecipazioni di tributi	<b>24.900.612,00</b>	0,00		0,00%
1030100	Tipologia 301: Fondi perequativi da Amministrazioni Centrali				
1030200	Tipologia 302: Fondi perequativi dalla Regione o Provincia autonoma (solo per gli Enti locali)				
<b>1000000</b>	<b>TOTALE TITOLO 1</b>	<b>4.294.393.360,92</b>	0,00		<b>0,00%</b>
	<b>TRASFERIMENTI CORRENTI</b>				
2010100	Tipologia 101: Trasferimenti correnti da Amministrazioni pubbliche	257.771.726,45	0,00		0,00%
2010200	Tipologia 102: Trasferimenti correnti da Famiglie				
2010300	Tipologia 103: Trasferimenti correnti da Imprese	12.800.000,00	0,00		0,00%
2010400	Tipologia 104: Trasferimenti correnti da Istituzioni Sociali Private				
2010500	Tipologia 105: Trasferimenti correnti dall'Unione Europea e dal Resto del Mondo	499.806,14	0,00		0,00%
	Trasferimenti correnti dall'Unione Europea	499.806,14			
	<b>Trasferimenti correnti dal Resto del Mondo</b>				
<b>2000000</b>	<b>TOTALE TITOLO 2</b>	<b>271.071.532,59</b>	0,00		<b>0,00%</b>

	<b>ENTRATE EXTRATRIBUTARIE</b>				
3010000	Tipologia 100: Vendita di beni e servizi e proventi derivanti dalla gestione dei beni	479.760,19	0,00		0,00%
3020000	Tipologia 200: Proventi derivanti dall'attività di controllo e repressione delle irregolarità e degli illeciti	1.090.000,00	0,00		0,00%
3030000	Tipologia 300: Interessi attivi	320.000,00	0,00		0,00%
3040000	Tipologia 400: Altre entrate da redditi da capitale				
3050000	Tipologia 500: Rimborsi e altre entrate correnti	3.950.000,00	0,00		0,00%
3000000	<b>TOTALE TITOLO 3</b>	<b>5.839.760,19</b>	0,00		0,00%
	<b>ENTRATE IN CONTO CAPITALE</b>				
4010000	Tipologia 100: Tributi in conto capitale				
4020000	Tipologia 200: Contributi agli investimenti	848.581.696,73	0,00		0,00%
	Contributi agli investimenti da amministrazioni pubbliche	848.581.696,73			
	Contributi agli investimenti da UE				
	<b>Tipologia 200: Contributi agli investimenti al netto dei contributi da PA e da UE</b>	-			
4030000	Tipologia 300: Altri trasferimenti in conto capitale		0,00		0,00%
	Altri trasferimenti in conto capitale da amministrazioni pubbliche				
	Altri trasferimenti in conto capitale da UE				
	<b>Tipologia 300: Altri trasferimenti in conto capitale al netto dei trasferimenti da PA e da UE</b>	-			
4040000	Tipologia 400: Entrate da alienazione di beni materiali e immateriali				
4050000	Tipologia 500: Altre entrate in conto capitale				
4000000	<b>TOTALE TITOLO 4</b>	<b>848.581.696,73</b>	0,00		0,00%
	<b>ENTRATE DA RIDUZIONE DI ATTIVITA' FINANZIARIE</b>				
5010000	Tipologia 100: Alienazione di attività finanziarie				
5020000	Tipologia 200: Riscossione crediti di breve termine				
5030000	Tipologia 300: Riscossione crediti di medio-lungo termine				
5040000	Tipologia 400: Altre entrate per riduzione di attività finanziarie	3.500.000,00	0,00		0,00%
5000000	<b>TOTALE TITOLO 5</b>	<b>3.500.000,00</b>	0,00		0,00%
<b>TOTALE GENERALE (***)</b>		<b>5.423.386.350,43</b>	0,00		0,00%
	<b>DI CUI FONDO CREDITI DI DUBBIA ESIGIBILITA' DI PARTE CORRENTE (**)</b>	-	0,00		0,00%

	<b>DI CUI FONDO CREDITI DI DUBBIA ESIGIBILITA' IN C/CAPITALE</b>	-	0,00		<b>0,00%</b>
--	--	---	------	--	--------------

\* Non richiedono l'accantonamento al fondo crediti di dubbia esigibilità i: a) i trasferimenti da altre Amministrazioni pubbliche e dall'Unione europea; b) i crediti assistiti da fidejussione; c) le entrate tributarie che, sulla base dei nuovi principi contabili, sono accertate per cassa. I principi contabili cui si fa riferimento in questo prospetto sono contenuti nell'allegato 4.2.

\*\* Gli importi della colonna (c) non devono essere inferiori a quelli della colonna (b); se sono superiori le motivazioni della differenza sono indicate nella relazione al bilancio.

\*\*\* Il totale generale della colonna (c) corrisponde alla somma degli stanziamenti del bilancio riguardanti il fondo crediti di dubbia esigibilità. Nel bilancio di previsione il fondo crediti di dubbia esigibilità è articolato in due distinti stanziamenti: il fondo crediti di dubbia esigibilità riguardante le entrate di dubbia esigibilità del titolo 4 delle entrate (stanziato nel titolo 2 delle spese), e il fondo riguardante tutte le altre entrate (stanziato nel titolo 1 della spesa).

\*\* Gli importi della colonna (c) non devono essere inferiori a quelli della colonna (b); se sono superiori le motivazioni della

## Allegato c) - Fondo crediti di dubbia esigibilità

**COMPOSIZIONE DELL'ACCANTONAMENTO AL FONDO CREDITI DI DUBBIA ESIGIBILITA'\***  
**Esercizio finanziario 2015**

bv	DENOMINAZIONE	STANZIAMENTI DI BILANCIO (a)	ACCANTONAMENT O OBBLIGATORIO AL FONDO (*) (b)	ACCANTONAMEN TO EFFETTIVO DI BILANCIO (**) (c)	% di stanziamento accantonato al fondo nel rispetto del principio
	<b>ENTRATE CORRENTI DI NATURA TRIBUTARIA, CONTRIBUTIVA E PEREQUATIVA</b>				
1010100	Tipologia 101: Imposte, tasse e proventi assimilati	726.083.224,92	0,00		<b>0,00%</b>
	di cui accertati per cassa sulla base del principio contabile 3.7	259.482.209,13			
	<b>Tipologia 101: Imposte, tasse e proventi assimilati non accertati per cassa</b>	<b>466.601.015,79</b>			
1010200	Tipologia 102: Tributi destinati al finanziamento della sanità <b>(solo per le Regioni)</b>	3.543.409.524,00	0,00		<b>0,00%</b>
	di cui accertati per cassa sulla base del principio contabile 3.7	3.086.050.106,45	0,00		<b>0,00%</b>
	<b>Tipologia 102: Tributi destinati al finanziamento della sanità non accertati per cassa</b>	<b>457.359.417,55</b>	<b>0</b>		<b>0,00%</b>
1010300	Tipologia 103: Tributi devoluti e regolati alle autonomie speciali <b>(solo per le Regioni)</b>				
	di cui accertati per cassa sulla base del principio contabile 3.7				
	<b>Tipologia 103: Tributi devoluti e regolati alle autonomie speciali non accertati per cassa</b>				
1010400	Tipologia 104: Compartecipazioni di tributi	<b>24.900.612,00</b>	0,00		<b>0,00%</b>
1030100	Tipologia 301: Fondi perequativi da Amministrazioni Centrali				

## Allegato c) - Fondo crediti di dubbia esigibilità

**COMPOSIZIONE DELL'ACCANTONAMENTO AL FONDO CREDITI DI DUBBIA ESIGIBILITA'\***  
**Esercizio finanziario 2015**

1030200	Tipologia 302: Fondi perequativi dalla Regione o Provincia autonoma (solo per gli Enti locali)				
<b>1000000</b>	<b>TOTALE TITOLO 1</b>	<b>4.294.393.360,92</b>	0,00		<b>0,00%</b>
	<b>TRASFERIMENTI CORRENTI</b>				
2010100	Tipologia 101: Trasferimenti correnti da Amministrazioni pubbliche	257.771.726,45	0,00		<b>0,00%</b>
2010200	Tipologia 102: Trasferimenti correnti da Famiglie				
2010300	Tipologia 103: Trasferimenti correnti da Imprese	12.800.000,00	0,00		<b>0,00%</b>
2010400	Tipologia 104: Trasferimenti correnti da Istituzioni Sociali Private				
2010500	Tipologia 105: Trasferimenti correnti dall'Unione Europea e dal Resto del Mondo	499.806,14	0,00		<b>0,00%</b>
	Trasferimenti correnti dall'Unione Europea	499.806,14			
	Trasferimenti correnti dal Resto del Mondo				
<b>2000000</b>	<b>TOTALE TITOLO 2</b>	<b>271.071.532,59</b>	0,00		<b>0,00%</b>
	<b>ENTRATE EXTRATRIBUTARIE</b>				
3010000	Tipologia 100: Vendita di beni e servizi e proventi derivanti dalla gestione dei beni	479.760,19	0,00		<b>0,00%</b>
3020000	Tipologia 200: Proventi derivanti dall'attività di controllo e repressione delle irregolarità e degli illeciti	1.090.000,00	0,00		<b>0,00%</b>

## Allegato c) - Fondo crediti di dubbia esigibilità

**COMPOSIZIONE DELL'ACCANTONAMENTO AL FONDO CREDITI DI DUBBIA ESIGIBILITA'\***  
**Esercizio finanziario 2015**

3030000	Tipologia 300: Interessi attivi	320.000,00	0,00		0,00%
3040000	Tipologia 400: Altre entrate da redditi da capitale				
3050000	Tipologia 500: Rimborsi e altre entrate correnti	3.950.000,00	0,00		0,00%
3000000	<b>TOTALE TITOLO 3</b>	<b>5.839.760,19</b>	<b>0,00</b>		<b>0,00%</b>
	<b>ENTRATE IN CONTO CAPITALE</b>				
4010000	Tipologia 100: Tributi in conto capitale				
4020000	Tipologia 200: Contributi agli investimenti	848.581.696,73	0,00		0,00%
	Contributi agli investimenti da amministrazioni pubbliche	848.581.696,73			
	Contributi agli investimenti da UE				
	<b>Tipologia 200: Contributi agli investimenti al netto dei contributi da PA e da UE</b>				
4030000	Tipologia 300: Altri trasferimenti in conto capitale		0,00		0,00%
	Altri trasferimenti in conto capitale da amministrazioni pubbliche				
	Altri trasferimenti in conto capitale da UE				
	<b>Tipologia 300: Altri trasferimenti in conto capitale al netto dei trasferimenti da PA e da UE</b>				
4040000	Tipologia 400: Entrate da alienazione di beni materiali e immateriali				



## Allegato c) - Fondo crediti di dubbia esigibilità

**COMPOSIZIONE DELL'ACCANTONAMENTO AL FONDO CREDITI DI DUBBIA ESIGIBILITA'\***  
**Esercizio finanziario 2015**

4050000	Tipologia 500: Altre entrate in conto capitale				
4000000	TOTALE TITOLO 4	848.581.696,73	0,00		0,00%
<b>ENTRATE DA RIDUZIONE DI ATTIVITA' FINANZIARIE</b>					
5010000	Tipologia 100: Alienazione di attività finanziarie				
5020000	Tipologia 200: Riscossione crediti di breve termine				
5030000	Tipologia 300: Riscossione crediti di medio-lungo termine				
5040000	Tipologia 400: Altre entrate per riduzione di attività finanziarie	3.500.000,00	0,00		0,00%
		3.500.000,00			
5000000	TOTALE TITOLO 5		0,00		0,00%
		5.423.386.350,43			
<b>TOTALE GENERALE (***)</b>			0,00		0,00%

	<b>DI CUI FONDO CREDITI DI DUBBIA ESIGIBILITA' DI PARTE CORRENTE (**)</b>	-	0,00		0,00%
--	---	---	------	--	-------

	<b>DI CUI FONDO CREDITI DI DUBBIA ESIGIBILITA' IN C/CAPITALE</b>	-	0,00		0,00%
--	--	---	------	--	-------

\* Non richiedono l'accantonamento al fondo crediti di dubbia esigibilità i: a) i trasferimenti da altre Amministrazioni pubbliche e dall'Unione europea; b) i crediti

\*\* Gli importi della colonna (c) non devono essere inferiori a quelli della colonna (b); se sono superiori le motivazioni della differenza sono indicate nella relazione al bilancio.

\*\*\* Il totale generale della colonna (c) corrisponde alla somma degli stanziamenti del bilancio riguardanti il fondo crediti di dubbia esigibilità. Nel bilancio di previsione il fondo crediti di dubbia esigibilità è articolato in due distinti stanziamenti: il fondo crediti di dubbia esigibilità riguardante le entrate di dubbia esigibilità del titolo 4 delle entrate (stanziato nel titolo 2 delle spese), e il fondo riguardante tutte le altre entrate (stanziato nel titolo 1 della spesa).

\*\* Gli importi della colonna (c) non devono essere inferiori a quelli della colonna (b); se sono superiori le motivazioni della differenza sono indicate nella relazione al bilancio.



## **Regione Calabria**

# **BILANCIO ANNUALE 2015 E BILANCIO PLURIENNALE 2015-2017**



# **Regione Calabria**

## **BILANCIO POLITICO**

### **Bilancio Annuale 2015**

(Artt. 8 e 9 Legge regionale 4 febbraio 2002, n. 8)

#### **Tabella «A»**

#### **STATO DI PREVISIONE DELL'ENTRATA**

# **Preventivo Finanziario Decisionale 2015**

REGIONE CALABRIA

Catanzaro(CZ) 88100

---

**Firma**

Descrizione	Residui Attivi	Competenza	Cassa	Note
E0000000101 <i>Risorse autonome</i> UTILIZZO RISULTATO DI AMMINISTRAZIONE PRESUNTO VINCOLATO PER IL FINANZIAMENTO DI SPESE CORRENTI	0,00	373.724.432,80	0,00	
E0000000102 <i>Risorse autonome</i> UTILIZZO RISULTATO PRESUNTO DI AMMINISTRAZIONE VINCOLATO PER IL FINANZIAMENTO DI SPESE D'INVESTIMENTO	0,00	1.612.183.048,88	0,00	
E0000000201 <i>Risorse autonome</i> FONDO DI CASSA ALL'1.1.2015	0,00	0,00	751.637.225,11	

**Titolo E.001 - Entrate derivanti da tributi propri della Regione, dal gettito dei tributi erariali o di quote di esso devolute alla regione**

Descrizione	Residui Attivi	Competenza	Cassa	Note
<b>Categoria E.001.001</b>				
<b>Entrate derivanti da tributi propri della Regione</b>				
<b>Unità previsionale di base E.001.001.001</b>				
Imposte Regionali	0,00	4.527.038,85	4.527.038,85	
<b>Unità previsionale di base E.001.001.002</b>				
Tasse Regionali	11.792.628,24	125.218.339,70	137.010.967,94	
<b>Unità previsionale di base E.001.001.003</b>				
Altri tributi propri	0,00	108.704.754,35	108.704.754,35	
<b>Unità previsionale di base E.001.001.004</b>				
Imposta regionale sulle attività produttive	674.086.186,11	634.467.974,86	1.308.554.160,97	
<b>Unità previsionale di base E.001.001.005</b>				
Addizionale regionale all'imposta sul reddito delle persone fisiche	219.696.305,50	303.684.534,71	523.380.840,21	
<b>Totale Categoria E.001.001</b>	<b>905.575.119,85</b>	<b>1.176.602.642,47</b>	<b>2.082.177.762,32</b>	
<b>Categoria E.001.002</b>				
<b>Entrate derivanti dal gettito di tributi erariali o di quote di esso devolute alla regione</b>				
<b>Unità previsionale di base E.001.002.001</b>				
Accisa sulla benzina e sul gasolio	16.238.990,28	6.840.000,00	23.078.990,28	

**Titolo E.001 - Entrate derivanti da tributi propri della Regione, dal gettito dei tributi erariali o di quote di esso devolute alla regione**

Descrizione	Residui Attivi	Competenza	Cassa	Note
<b>Unità previsionale di base E.001.002.002</b>				
Compartecipazione regionale all'iva	0,00	3.110.950.718,45	3.110.950.718,45	
<b>Totale Categoria E.001.002</b>	16.238.990,28	3.117.790.718,45	3.134.029.708,73	
<b>Totale Titolo E.001</b>	921.814.110,13	4.294.393.360,92	5.216.207.471,05	

**Titolo E.001 - Entrate derivanti da tributi propri della Regione, dal gettito dei tributi erariali o di quote di esso devolute alla regione**

Descrizione	Residui Attivi	Competenza	Cassa	Note
<b>Riepilogo</b>				
<b>Categoria E.001.001</b>				
Entrate derivanti da tributi propri della Regione	905.575.119,85	1.176.602.642,47	2.082.177.762,32	
<b>Categoria E.001.002</b>				
Entrate derivanti dal gettito di tributi erariali o di quote di esso devolute alla regione	16.238.990,28	3.117.790.718,45	3.134.029.708,73	
<b>Totale Titolo E.001</b>	921.814.110,13	4.294.393.360,92	5.216.207.471,05	



**Titolo E.002 - Entrate derivanti da contributi e trasferimenti di parte corrente dello Stato, dell'Unione europea e di altri soggetti**

Descrizione	Residui Attivi	Competenza	Cassa	Note
<b>Categoria E.002.001</b>				
<b>Contributi ed assegnazioni di parte corrente dello Stato per funzioni proprie</b>				
<b>Unità previsionale di base E.002.001.005</b>				
Assegnazioni per l'istruzione, la cultura e il diritto allo studio	143.490,24	0,00	143.490,24	
<b>Unità previsionale di base E.002.001.006</b>				
Assegnazioni per la formazione continua e per lo sviluppo del sistema formativo regionale	22.855.845,79	0,00	22.855.845,79	
<b>Unità previsionale di base E.002.001.008</b>				
Assegnazioni per la tutela della salute	169.524.469,37	190.000,00	169.714.469,37	
<b>Unità previsionale di base E.002.001.009</b>				
Assegnazioni per interventi di solidarietà sociale	8.715.698,91	0,00	8.715.698,91	
<b>Unità previsionale di base E.002.001.010</b>				
Assegnazioni per lo sviluppo del settore agricolo e del comparto zootecnico	14.260,00	0,00	14.260,00	
<b>Unità previsionale di base E.002.001.011</b>				
Assegnazioni per lo sviluppo della caccia e pesca	205.883,70	0,00	205.883,70	
<b>Unità previsionale di base E.002.001.015</b>				
Assegnazioni dirette a favorire l'occupazione e lo sviluppo dell'imprenditorialità	5.409.295,71	0,00	5.409.295,71	

**Titolo E.002 - Entrate derivanti da contributi e trasferimenti di parte corrente dello Stato, dell'Unione europea e di altri soggetti**

Descrizione	Residui Attivi	Competenza	Cassa	Note
<b>Unità previsionale di base E.002.001.017</b>				
Assegnazioni per la difesa civile, la sicurezza e la tutela dei consumatori	189.577,92	0,00	189.577,92	
<b>Unità previsionale di base E.002.001.018</b>				
Trasferimenti per lo svolgimento delle funzioni conferite ai sensi della legge n.59/97 e successive modifiche ed integrazioni.	6.057.494,42	210.985.818,20	217.043.312,62	
<b>Unità previsionale di base E.002.001.025</b>				
Assegnazione dallo Stato inerenti alla Programmazione Negoziata e alle Intese Istituzionali di Programma	474.453,95	560.000,00	1.034.453,95	
<b>Unità previsionale di base E.002.001.026</b>				
Assegnazione di fondi dallo Stato a carico del Fondo di rotazione per la realizzazione dei programmi di iniziativa comunitaria	83.115,05	1.789.960,75	1.873.075,80	
<b>Unità previsionale di base E.002.001.027</b>				
Assegnazioni di fondi dallo Stato per la realizzazione del Programma Operativo Regionale (POR) FSE 2007-2013	89.139.025,06	0,00	89.139.025,06	
<b>Unità previsionale di base E.002.001.029</b>				
Assegnazione di fondi dallo Stato per la realizzazione del Programma Ordinario Convergenza nell'ambito del Piano di Azione Coesione	40.652.909,87	13.840.000,00	54.492.909,87	
<b>Totale Categoria E.002.001</b>	<b>343.465.519,99</b>	<b>227.365.778,95</b>	<b>570.831.298,94</b>	
<b>Categoria E.002.003</b>				
<b>Contributi ed assegnazioni di parte corrente dell'Unione Europea</b>				
<b>Unità previsionale di base E.002.003.001</b>				
Contributi a carico del FSE per la realizzazione del Programma Operativo Regionale (POR) Calabria 2000-2006	100.341.545,49	0,00	100.341.545,49	

**Titolo E.002 - Entrate derivanti da contributi e trasferimenti di parte corrente dello Stato, dell'Unione europea e di altri soggetti**

Descrizione	Residui Attivi	Competenza	Cassa	Note
<b>Unità previsionale di base E.002.003.010</b>				
Assegnazioni dalla CE per la realizzazione delle attività' di sostegno ai programmi di iniziativa comunitaria	236.472,48	499.806,14	736.278,62	
<b>Unità previsionale di base E.002.003.011</b>				
Assegnazioni di fondi dalla CE per la realizzazione del Programma Operativo Regionale (POR) FSE 2007-2013	141.746.415,76	0,00	141.746.415,76	
<b>Totale Categoria E.002.003</b>	242.324.433,73	499.806,14	242.824.239,87	
<b>Categoria E.002.004</b>				
<b>Entrate derivanti da contributi e trasferimenti da altri soggetti</b>				
<b>Unità previsionale di base E.002.004.002</b>				
Assegnazioni da parte della Insud per la realizzazione del Programma di promozione del turismo nel Mezzogiorno	335.696,98	0,00	335.696,98	
<b>Unità previsionale di base E.002.004.004</b>				
Assegnazioni da parte di altri soggetti	978.759,56	30.405.947,50	31.384.707,06	
<b>Totale Categoria E.002.004</b>	1.314.456,54	30.405.947,50	31.720.404,04	
<b>Totale Titolo E.002</b>	587.104.410,26	258.271.532,59	845.375.942,85	

**Titolo E.002 - Entrate derivanti da contributi e trasferimenti di parte corrente dello Stato, dell'Unione europea e di altri soggetti**

Descrizione	Residui Attivi	Competenza	Cassa	Note
<b>Riepilogo</b>				
<b>Categoria E.002.001</b>				
Contributi ed assegnazioni di parte corrente dello Stato per funzioni proprie	343.465.519,99	227.365.778,95	570.831.298,94	
<b>Categoria E.002.003</b>				
Contributi ed assegnazioni di parte corrente dell'Unione Europea	242.324.433,73	499.806,14	242.824.239,87	
<b>Categoria E.002.004</b>				
Entrate derivanti da contributi e trasferimenti da altri soggetti	1.314.456,54	30.405.947,50	31.720.404,04	
<b>Totale Titolo E.002</b>	<b>587.104.410,26</b>	<b>258.271.532,59</b>	<b>845.375.942,85</b>	

**Titolo E.003 - Entrate extratributarie**

Descrizione	Residui Attivi	Competenza	Cassa	Note
<b>Categoria E.003.001</b>				
<b>Entrate derivanti da rendite patrimoniali e da utilizzo di beni</b>				
<b>Unità previsionale di base E.003.001.001</b>				
Vendita di Beni	0,00	25.000,00	25.000,00	
<b>Unità previsionale di base E.003.001.002</b>				
Interessi attivi	0,00	320.000,00	320.000,00	
<b>Unità previsionale di base E.003.001.003</b>				
Fitti e canoni	500.181,83	200.000,00	700.181,83	
<b>Totale Categoria E.003.001</b>	500.181,83	545.000,00	1.045.181,83	
<b>Categoria E.003.004</b>				
<b>Entrate diverse, rimborsi e recuperi vari</b>				
<b>Unità previsionale di base E.003.004.001</b>				
Trasferimenti da Regioni, Comuni, Provincie e altri Enti del settore pubblico allargato	154,94	0,00	154,94	
<b>Unità previsionale di base E.003.004.002</b>				
Trasferimenti da imprese, famiglie e soggetti diversi	883.417,94	14.144.760,19	15.028.178,13	
<b>Unità previsionale di base E.003.004.003</b>				
Recupero e rimborsi dallo stato e da enti del settore pubblico allargato	314.013.481,52	750.000,00	314.763.481,52	

**Titolo E.003 - Entrate extratributarie**

Descrizione	Residui Attivi	Competenza	Cassa	Note
<b>Unità previsionale di base E.003.004.004</b>				
Recuperi e rimborsi da altri soggetti	3.500.005,00	6.700.000,00	10.200.005,00	
<b>Totale Categoria E.003.004</b>	318.397.059,40	21.594.760,19	339.991.819,59	
<b>Totale Titolo E.003</b>	318.897.241,23	22.139.760,19	341.037.001,42	

**Titolo E.003 - Entrate extratributarie**

Descrizione	Residui Attivi	Competenza	Cassa	Note
<b>Riepilogo</b>				
<b>Categoria E.003.001</b>				
Entrate derivanti da rendite patrimoniali e da utilizzo di beni	500.181,83	545.000,00	1.045.181,83	
<b>Categoria E.003.004</b>				
Entrate diverse, rimborsi e recuperi vari	318.397.059,40	21.594.760,19	339.991.819,59	
<b>Totale Titolo E.003</b>	<b>318.897.241,23</b>	<b>22.139.760,19</b>	<b>341.037.001,42</b>	

**Titolo E.004 - Entrate derivanti da alienazione di beni patrimoniali, da trasformazione di capitale, da riscossione di crediti e da trasferimenti in conto capitale**

Descrizione	Residui Attivi	Competenza	Cassa	Note
<b>Categoria E.004.001</b>				
<b>Alienazione di beni e diritti patrimoniali e affrancazione di canoni</b>				
<b>Unità previsionale di base E.004.001.001</b>				
Alienazioni di beni mobili e immobili e affrancazioni	2.834.246,90	0,00	2.834.246,90	
<b>Totale Categoria E.004.001</b>	2.834.246,90	0,00	2.834.246,90	
<b>Categoria E.004.004</b>				
<b>Entrate derivanti da contributi ed assegnazioni in capitale da parte dello Stato per funzioni proprie</b>				
<b>Unità previsionale di base E.004.004.001</b>				
Assegnazioni per la realizzazione di investimenti nel settore dei trasporti e delle comunicazioni	4.631.242,48	51.965,12	4.683.207,60	
<b>Unità previsionale di base E.004.004.002</b>				
Assegnazioni per interventi di edilizia residenziale	933.535,86	0,00	933.535,86	
<b>Unità previsionale di base E.004.004.004</b>				
Assegnazioni per la tutela e la protezione dell'ambiente	2.253.003,49	464.811,20	2.717.814,69	
<b>Unità previsionale di base E.004.004.006</b>				
Assegnazioni per interventi nel campo dell'assetto del territorio e della difesa idrogeologica	5.194.420,69	140.000.000,00	145.194.420,69	
<b>Unità previsionale di base E.004.004.007</b>				
Assegnazioni per interventi urgenti per il ripristino dello stato dei luoghi a seguito di calamità naturali	973.275,97	24.308.596,26	25.281.872,23	



**Titolo E.004 - Entrate derivanti da alienazione di beni patrimoniali, da trasformazione di capitale, da riscossione di crediti e da trasferimenti in conto capitale**

Descrizione	Residui Attivi	Competenza	Cassa	Note
<b>Unità previsionale di base E.004.004.009</b>				
Assegnazioni per la realizzazione di altre opere di interesse pubblico	50.125,86	26.444.243,37	26.494.369,23	
<b>Unità previsionale di base E.004.004.012</b>				
Assegnazioni inerenti alla Programmazione negoziata e alle intese istituzionali di programma	1.416.318.600,81	158.237.171,88	1.574.555.772,69	
<b>Unità previsionale di base E.004.004.014</b>				
Assegnazioni per investimenti nel settore socio-sanitario	113.370.831,10	0,00	113.370.831,10	
<b>Unità previsionale di base E.004.004.016</b>				
Assegnazioni per lo sviluppo della commercializzazione e trasformazione dei prodotti agricoli	87.554,35	0,00	87.554,35	
<b>Unità previsionale di base E.004.004.017</b>				
Assegnazioni per la realizzazione di programmi di promozione delle attività turistiche	1.709.613,48	0,00	1.709.613,48	
<b>Unità previsionale di base E.004.004.018</b>				
Assegnazioni per l'attuazione di iniziative nel settore dell'artigianato, delle PMI e per lo sviluppo locale	769.987,50	0,00	769.987,50	
<b>Unità previsionale di base E.004.004.019</b>				
Assegnazioni per l'attuazione di iniziative nel settore del commercio	4.411.522,05	0,00	4.411.522,05	
<b>Unità previsionale di base E.004.004.020</b>				
Assegnazioni dirette a favorire l'occupazione e lo sviluppo dell'imprenditorialità	16.573,40	0,00	16.573,40	
<b>Unità previsionale di base E.004.004.021</b>				
Trasferimenti per lo svolgimento delle funzioni conferite ai sensi della legge n.59/97 e successive modifiche ed integrazioni	149.700,33	0,00	149.700,33	

**Titolo E.004 - Entrate derivanti da alienazione di beni patrimoniali, da trasformazione di capitale, da riscossione di crediti e da trasferimenti in conto capitale**

Descrizione	Residui Attivi	Competenza	Cassa	Note
<b>Unità previsionale di base E.004.004.022</b>				
Assegnazioni a carico del fondo di rotazione per la realizzazione del Programma operativo regionale (POR) della Calabria 2000-2006	32.423.916,39	0,00	32.423.916,39	
<b>Unità previsionale di base E.004.004.032</b>				
Assegnazioni a carico del fondo di rotazione per la realizzazione del Programma operativo regionale (POR) della Calabria 2000-2006	22.690.900,63	0,00	22.690.900,63	
<b>Unità previsionale di base E.004.004.033</b>				
Assegnazioni per l'attuazione di interventi residui relativi ai programmi triennali di sviluppo nel Mezzogiorno	74.316.228,45	0,00	74.316.228,45	
<b>Unità previsionale di base E.004.004.035</b>				
Assegnazione dello Stato a carico del fondo di rotazione dell'attuazione del programma di iniziativa comunitaria LEADER+	294.103,76	0,00	294.103,76	
<b>Unità previsionale di base E.004.004.036</b>				
Assegnazioni dallo Stato a carico del fondo di rotazione per l'attuazione del programma di iniziativa comunitaria EQUAL	640.880,26	0,00	640.880,26	
<b>Unità previsionale di base E.004.004.037</b>				
Assegnazioni da parte dello Stato a carico del fondo rotazione per attuazione di Programmi di iniziativa comunitaria INTERREG III B e III C	455.394,76	0,00	455.394,76	
<b>Unità previsionale di base E.004.004.039</b>				
Assegnazioni di fondi dallo Stato per la realizzazione del Programma Operativo (POR) FESR 2007-2013	569.345.540,28	0,00	569.345.540,28	
<b>Unità previsionale di base E.004.004.040</b>				
Assegnazione di fondi dallo Stato per la realizzazione del Programma Operativo (POR) FEP 2007-2013	17.905.729,74	0,00	17.905.729,74	
<b>Unità previsionale di base E.004.004.041</b>				
Assegnazione di fondi dallo Stato a carico del Fondo di Rotazione per la realizzazione del Programma MED 2007-2013	31.643,72	0,00	31.643,72	

**Titolo E.004 - Entrate derivanti da alienazione di beni patrimoniali, da trasformazione di capitale, da riscossione di crediti e da trasferimenti in conto capitale**

Descrizione	Residui Attivi	Competenza	Cassa	Note
<b>Unità previsionale di base E.004.004.042</b>				
Assegnazione di fondi dallo Stato per la realizzazione del Programma Ordinario Convergenza nell'ambito del Piano di Azione Coesione	130.560.458,68	499.074.908,90	629.635.367,58	
<b>Totale Categoria E.004.004</b>	<b>2.399.534.784,04</b>	<b>848.581.696,73</b>	<b>3.248.116.480,77</b>	
<b>Categoria E.004.005</b>				
<b>Entrate derivanti da contributi ed assegnazioni in capitale da parte dello Stato per funzioni proprie</b>				
<b>Unità previsionale di base E.004.005.001</b>				
Assegnazioni per la prevenzione delle malattie infettive e parassitarie degli animali, per la profilassi e il risanamento degli allevamenti	30.572,44	0,00	30.572,44	
<b>Unità previsionale di base E.004.005.002</b>				
Assegnazioni per lo svolgimento di funzioni delegate nel settore agricolo e zootecnico	38.149,04	0,00	38.149,04	
<b>Unità previsionale di base E.004.005.003</b>				
Assegnazioni inerenti al Fondo di solidarietà nazionale in agricoltura a seguito di calamità naturali	57.301.999,03	0,00	57.301.999,03	
<b>Unità previsionale di base E.004.005.004</b>				
Assegnazioni per funzioni delegate in materia di opere pubbliche	1.859.244,84	0,00	1.859.244,84	
<b>Totale Categoria E.004.005</b>	<b>59.229.965,35</b>	<b>0,00</b>	<b>59.229.965,35</b>	

**Categoria E.004.006**
**Entrate derivanti da contributi ed assegnazioni in capitale da parte dell'Unione Europea**

**Titolo E.004 - Entrate derivanti da alienazione di beni patrimoniali, da trasformazione di capitale, da riscossione di crediti e da trasferimenti in conto capitale**

Descrizione	Residui Attivi	Competenza	Cassa	Note
<b>Unità previsionale di base E.004.006.001</b>				
Assegnazioni di fondi dalla Ce per la realizzazione del Programma Operativo Regionale (POR) Calabria 2000-2006	1.869.639,59	0,00	1.869.639,59	
<b>Unità previsionale di base E.004.006.002</b>				
Contributi per iniziative comunitarie diverse	1.661.009,66	0,00	1.661.009,66	
<b>Unità previsionale di base E.004.006.006</b>				
Assegnazioni di fondi dalla Ce a carico del FEAOG per l'attuazione del programma di iniziativa comunitaria LEADER+	126.975,24	0,00	126.975,24	
<b>Unità previsionale di base E.004.006.007</b>				
Assegnazioni dalla CE per l'attuazione del programma di iniziativa comunitaria EQUAL	914.258,12	0,00	914.258,12	
<b>Unità previsionale di base E.004.006.008</b>				
Assegnazioni da parte della CE a valere sul FESR per l'attuazione dei PIC INTERREG III B E III C	4.687.715,14	0,00	4.687.715,14	
<b>Unità previsionale di base E.004.006.010</b>				
Assegnazioni di fondi dalla CE per la realizzazione del Programma Operativo Regionale (POR) FESR 2007-2013	1.307.898.687,37	0,00	1.307.898.687,37	
<b>Unità previsionale di base E.004.006.011</b>				
Assegnazione di fondi dalla CE per la realizzazione del Programma Operativo Regionale (POR) FEP 2007-2013	12.706.948,94	0,00	12.706.948,94	
<b>Unità previsionale di base E.004.006.012</b>				
Assegnazione di fondi dalla CE per la realizzazione del Programma MED 2007-2013	4.397,76	0,00	4.397,76	
<b>Totale Categoria E.004.006</b>	<b>1.329.869.631,82</b>	<b>0,00</b>	<b>1.329.869.631,82</b>	

**Titolo E.004 - Entrate derivanti da alienazione di beni patrimoniali, da trasformazione di capitale, da riscossione di crediti e da trasferimenti in conto capitale**

Descrizione	Residui Attivi	Competenza	Cassa	Note
<b>Categoria E.004.007</b>				
<b>Entrate derivanti da contributi ed assegnazioni in capitale da parte di altri soggetti</b>				
<b>Unità previsionale di base E.004.007.001</b>				
Assegnazioni da parte di altre Regioni per la realizzazione di interventi in capitale	8.877,88	0,00	8.877,88	
<b>Unità previsionale di base E.004.007.002</b>				
Assegnazioni da parte di altre regioni per l'attuazione del Programma Operativo di iniziativa comunitaria PIC Interreg II C 1994-1999	213.004,35	0,00	213.004,35	
<b>Unità previsionale di base E.004.007.005</b>				
Assegnazioni inerenti alla programmazione negoziata e alle intese istituzionali di programma	18.017,80	0,00	18.017,80	
<b>Totale Categoria E.004.007</b>	239.900,03	0,00	239.900,03	
<b>Totale Titolo E.004</b>	3.791.708.528,14	848.581.696,73	4.640.290.224,87	

**Titolo E.004 - Entrate derivanti da alienazione di beni patrimoniali, da trasformazione di capitale, da riscossione di crediti e da trasferimenti in conto capitale**

Descrizione	Residui Attivi	Competenza	Cassa	Note
<b>Riepilogo</b>				
<b>Categoria E.004.001</b>				
Alienazione di beni e diritti patrimoniali e affrancazione di canoni	2.834.246,90	0,00	2.834.246,90	
<b>Categoria E.004.004</b>				
Entrate derivanti da contributi ed assegnazioni in capitale da parte dello Stato per funzioni proprie	2.399.534.784,04	848.581.696,73	3.248.116.480,77	
<b>Categoria E.004.005</b>				
Entrate derivanti da contributi ed assegnazioni in capitale da parte dello Stato per funzioni proprie	59.229.965,35	0,00	59.229.965,35	
<b>Categoria E.004.006</b>				
Entrate derivanti da contributi ed assegnazioni in capitale da parte dell'Unione Europea	1.329.869.631,82	0,00	1.329.869.631,82	
<b>Categoria E.004.007</b>				
Entrate derivanti da contributi ed assegnazioni in capitale da parte di altri soggetti	239.900,03	0,00	239.900,03	
<b>Totale Titolo E.004</b>	3.791.708.528,14	848.581.696,73	4.640.290.224,87	

**Titolo E.005 - Entrate derivanti da mutui, prestiti ed altre operazioni creditizie**

Descrizione	Residui Attivi	Competenza	Cassa	Note
<b>Categoria E.005.001</b>				
<b>Entrate derivanti da assunzioni di mutui</b>				
<b>Unità previsionale di base E.005.001.001</b>				
Mutui e prestiti per spese di investimento	40.579.523,25	0,00	40.579.523,25	
<b>Unità previsionale di base E.005.001.002</b>				
Mutui per interventi urgenti a seguito di calamità naturali	12.775.228,79	0,00	12.775.228,79	
<b>Unità previsionale di base E.005.001.003</b>				
Mutui per il ripiano della maggiore spesa sanitaria e per l'ammodernamento del patrimonio sanitario	29.767.524,85	0,00	29.767.524,85	
<b>Unità previsionale di base E.005.001.004</b>				
Mutui per il disinquinamento del territorio.	287.106,09	0,00	287.106,09	
<b>Totale Categoria E.005.001</b>	<b>83.409.382,98</b>	<b>0,00</b>	<b>83.409.382,98</b>	
<b>Categoria E.005.002</b>				
<b>Ricorso all'indebitamento per la copertura del disavanzo</b>				
<b>Unità previsionale di base E.005.002.001</b>				
ContraZIONE di mutui	107.375.797,81	331.053.683,74	438.429.481,55	
<b>Totale Categoria E.005.002</b>	<b>107.375.797,81</b>	<b>331.053.683,74</b>	<b>438.429.481,55</b>	





**Titolo E.005 - Entrate derivanti da mutui, prestiti ed altre operazioni creditizie**

Descrizione	Residui Attivi	Competenza	Cassa	Note
<b>Riepilogo</b>				
<b>Categoria E.005.001</b>				
Entrate derivanti da assunzioni di mutui	83.409.382,98	0,00	83.409.382,98	
<b>Categoria E.005.002</b>				
Ricorso all'indebitamento per la copertura del disavanzo	107.375.797,81	331.053.683,74	438.429.481,55	
<b>Categoria E.005.003</b>				
Entrate derivanti da anticipazioni di cassa, aperture di credito e altre operazioni creditizie a breve termine		200.000.000,00	200.000.000,00	
<b>Totale Titolo E.005</b>	190.785.180,79	531.053.683,74	721.838.864,53	



**Titolo E.006 - Entrate per contabilità speciali**

Descrizione	Residui Attivi	Competenza	Cassa	Note
<b>Riepilogo</b>				
Categoria E.006.001 null	5.305.856,71	2.351.155.000,00	2.356.460.856,71	
<b>Totale Titolo E.006</b>	5.305.856,71	2.351.155.000,00	2.356.460.856,71	

**Titolo E.006 - Entrate per contabilità speciali**

Descrizione	Residui Attivi	Competenza	Cassa	Note
<b>Riepilogo Entrate</b>				
Titolo E.001 Entrate derivanti da tributi propri della Regione, dal gettito dei tributi erariali o di quote di esso devolute alla regione	921.814.110,13	4.294.393.360,92	5.216.207.471,05	
Titolo E.002 Entrate derivanti da contributi e trasferimenti di parte corrente dello Stato, dell'Unione europea e di altri soggetti	587.104.410,26	258.271.532,59	845.375.942,85	
Titolo E.003 Entrate extratributarie	318.897.241,23	22.139.760,19	341.037.001,42	
Titolo E.004 Entrate derivanti da alienazione di beni patrimoniali, da trasformazione di capitale, da riscossione di crediti e da trasferimenti in conto capitale	3.791.708.528,14	848.581.696,73	4.640.290.224,87	
Titolo E.005 Entrate derivanti da mutui, prestiti ed altre operazioni creditizie	190.785.180,79	531.053.683,74	721.838.864,53	
Titolo E.006 Entrate per contabilità speciali	5.305.856,71	2.351.155.000,00	2.356.460.856,71	
<b>Totale Titoli</b>	<u>5.815.615.327,26</u>	<u>8.305.595.034,17</u>	<u>14.121.210.361,43</u>	
E0000000101 - UTILIZZO RISULTATO DI AMMINISTRAZIONE PRESUNTO VINCOLATO PER IL FINANZIAMENTO DI SPESE CORRENTI	0,00	373.724.432,80	0,00	
E0000000102 - UTILIZZO RISULTATO PRESUNTO DI AMMINISTRAZIONE VINCOLATO PER IL FINANZIAMENTO DI SPESE D'INVESTIMENTO	0,00	1.612.183.048,88	0,00	
E0000000201 - FONDO DI CASSA ALL'1.1.2015	0,00	0,00	751.637.225,11	
<b>TOTALE ENTRATE BILANCIO</b>	<u>5.815.615.327,26</u>	<u>10.291.502.515,85</u>	<u>14.872.847.586,54</u>	



# **Regione Calabria**

## **BILANCIO POLITICO**

### **Bilancio Annuale 2015**

(Artt. 8 e 9 Legge regionale 4 febbraio 2002, n. 8)

#### **Tabella «B»**

#### **STATO DI PREVISIONE DELLA SPESA**

# **Preventivo Finanziario Decisionale 2015**

REGIONE CALABRIA

Catanzaro(CZ) 88100

---

**Firma**

**Area U.001 - Servizi generali**

Descrizione	Residui Passivi	Competenza	Cassa	Note
<b>Programma per UPB U.001.001</b>				
<b>Organi Istituzionali</b>				
<b>Funzione U.001.001.001</b>				
Rafforzare il sistema di governo e la capacità amministrativa				
<b>Unità previsionale di base U.001.001.001.001</b>				
Funzionamento del Consiglio Regionale.	0,00	50.100.000,00	50.100.000,00	
<b>Unità previsionale di base U.001.001.001.002</b>				
Funzionamento della Giunta Regionale e della Presidenza	207.226,36	395.000,00	602.226,36	
<b>Unità previsionale di base U.001.001.001.003</b>				
Funzionamento degli organi di controllo	33.319,86	0,00	33.319,86	
<b>Unità previsionale di base U.001.001.001.004</b>				
Consultazioni popolari	2.132.088,55	5.334.194,00	7.466.282,55	
<b>Unità previsionale di base U.001.001.001.005</b>				
Rapporti istituzionali	0,00	320.000,00	320.000,00	
<b>Totale Funzione U.001.001.001</b>	<b>2.372.634,77</b>	<b>56.149.194,00</b>	<b>58.521.828,77</b>	
<b>Totale Programma per UPB U.001.001</b>	<b>2.372.634,77</b>	<b>56.149.194,00</b>	<b>58.521.828,77</b>	





**Area U.001 - Servizi generali**

Descrizione	Residui Passivi	Competenza	Cassa	Note
<b>Totale Funzione U.001.002.003</b>	4.429.218,83	2.154.316,55	6.583.535,38	
<b>Funzione U.001.002.004</b>				
Razionalizzare e contenere le spese				
<b>Unità previsionale di base U.001.002.004.001</b>				
Spese generali di funzionamento	1.952.778,45	16.599.679,30	18.552.457,75	
<b>Unità previsionale di base U.001.002.004.002</b>				
Comunicazione istituzionale	509.546,71	513.832,71	1.023.379,42	
<b>Unità previsionale di base U.001.002.004.003</b>				
Spese per documentazione	4.127,50	10.000,00	14.127,50	
<b>Unità previsionale di base U.001.002.004.004</b>				
Spese legali, contrattuali ed accessorie	1.050.550,92	1.470.000,00	2.520.550,92	
<b>Unità previsionale di base U.001.002.004.005</b>				
Commissioni e consulte regionali	113.238,19	150.000,00	263.238,19	
<b>Unità previsionale di base U.001.002.004.006</b>				
Razionalizzazione del patrimonio immobiliare della regione	591.547,09	1.972.408,59	2.563.955,68	
<b>Unità previsionale di base U.001.002.004.007</b>				
Studi, ricerche e consulenze	5.142,35	74.929.043,45	1.741.344,90	

**Area U.001 - Servizi generali**

Descrizione	Residui Passivi	Competenza	Cassa	Note
<b>Unità previsionale di base U.001.002.004.009</b>				
Spese per la gestione finanziaria della Regione	11.921.821,47	235.538.818,42	247.460.639,89	
<b>Unità previsionale di base U.001.002.004.010</b>				
Spese diverse	443.380,26	960.000,00	1.403.380,26	
<b>Totale Funzione U.001.002.004</b>	<b>16.592.132,94</b>	<b>332.143.782,47</b>	<b>275.543.074,51</b>	
<b>Totale Programma per UPB U.001.002</b>	<b>36.861.114,11</b>	<b>430.735.397,53</b>	<b>394.403.670,74</b>	
<b>Programma per UPB U.001.003</b>				
<b>Attività per l'attuazione di programmi operativi comunitari e degli Accordi di Programma Quadro</b>				
<b>Funzione U.001.003.001</b>				
Migliorare l'efficacia e l'efficienza dei programmi operativi attraverso azioni e strumenti di assistenza tecnica.				
<b>Unità previsionale di base U.001.003.001.001</b>				
Spese per l'attuazione del POR 2000-2006	4.026,52	0,00	4.026,52	
<b>Unità previsionale di base U.001.003.001.002</b>				
Attività di Assistenza Tecnica agli Interventi inerenti alla Programmazione Negoziata	0,00	2.560.091,75	2.560.091,75	
<b>Unità previsionale di base U.001.003.001.004</b>				
Attività di Assistenza Tecnica al Por 2007-2013	14.969.945,18	14.816.548,94	29.786.494,12	
<b>Totale Funzione U.001.003.001</b>	<b>14.973.971,70</b>	<b>17.376.640,69</b>	<b>32.350.612,39</b>	

**Area U.001 - Servizi generali**

Descrizione	Residui Passivi	Competenza	Cassa	Note
<b>Funzione U.001.003.002</b>				
Migliorare la capacità istituzionale e l'efficienza delle pubbliche amministrazioni e dei servizi pubblici				
<b>Unità previsionale di base U.001.003.002.001</b>				
Capacità Istituzionale	2.805.358,76	1.795.428,62	4.600.787,38	
<b>Unità previsionale di base U.001.003.002.002</b>				
Comunicazione istituzionale	0,00	138.527,94	138.527,94	
<b>Unità previsionale di base U.001.003.002.003</b>				
Piano di Azione Coesione - Programma Ordinario Convergenza - Salvaguardia- Occupazione	360.465,43	6.510.770,00	6.721.235,43	
<b>Unità previsionale di base U.001.003.002.004</b>				
Piano di Azione Coesione - Programma Ordinario Convergenza - Salvaguardia- Sviluppo urbano	40.000,00	900.000,00	940.000,00	
<b>Totale Funzione U.001.003.002</b>	<b>3.205.824,19</b>	<b>9.344.726,56</b>	<b>12.400.550,75</b>	
<b>Totale Programma per UPB U.001.003</b>	<b>18.179.795,89</b>	<b>26.721.367,25</b>	<b>44.751.163,14</b>	
<b>Programma per UPB U.001.004</b>				
<b>Attività per il riordino delle funzioni amministrative regionali e locali</b>				
<b>Funzione U.001.004.001</b>				
Incentivare le forme associative dei Comuni				

**Area U.001 - Servizi generali**

Descrizione	Residui Passivi	Competenza	Cassa	Note
<b>Unità previsionale di base U.001.004.001.001</b>				
Spese per l'attuazione del trasferimento di funzioni e compiti agli Enti locali	191.050,00	3.227,99	194.277,99	
<b>Totale Funzione U.001.004.001</b>	191.050,00	3.227,99	194.277,99	
<b>Totale Programma per UPB U.001.004</b>	191.050,00	3.227,99	194.277,99	
<b>Programma per UPB U.001.005</b>				
<b>Attività per l'attuazione del decentramento amministrativo in materia di personale e di altri servizi generali</b>				
<b>Funzione U.001.005.001</b>				
Garantire l'esercizio delle funzioni trasferite agli Enti Locali				
<b>Unità previsionale di base U.001.005.001.001</b>				
Trasferimento agli Enti locali delle risorse relative al personale transitato a Province e Comuni	24.659.901,76	27.046.966,54	51.706.868,30	
<b>Unità previsionale di base U.001.005.001.002</b>				
Trasferimento agli Enti locali delle risorse finanziarie connesse alle spese di funzionamento inerenti alle funzioni conferite	1.600.000,00	0,00	1.600.000,00	
<b>Totale Funzione U.001.005.001</b>	26.259.901,76	27.046.966,54	53.306.868,30	
<b>Totale Programma per UPB U.001.005</b>	26.259.901,76	27.046.966,54	53.306.868,30	
<b>Totale Area U.001</b>	83.864.496,53	540.656.153,31	551.177.808,94	

**Area U.001 - Servizi generali**

Descrizione	Residui Passivi	Competenza	Cassa	Note
<b>Riepilogo</b>				
<b>Programma per UPB U.001.001</b>				
<b>Organi Istituzionali</b>				
<b>Funzione U.001.001.001</b>				
Rafforzare il sistema di governo e la capacità amministrativa	2.372.634,77	56.149.194,00	58.521.828,77	
<b>Totale Programma per UPB U.001.001</b>	<b>2.372.634,77</b>	<b>56.149.194,00</b>	<b>58.521.828,77</b>	
<b>Programma per UPB U.001.002</b>				
<b>Risorse Operative di Amministrazione Generale</b>				
<b>Funzione U.001.002.001</b>				
Razionalizzare le strutture, riorganizzare e decentrare i processi	15.665.051,15	94.248.429,02	109.913.480,17	
<b>Funzione U.001.002.002</b>				
Implementare il sistema dei controlli	174.711,19	2.188.869,49	2.363.580,68	
<b>Funzione U.001.002.003</b>				
Realizzare un sistema informativo regionale adeguato	4.429.218,83	2.154.316,55	6.583.535,38	
<b>Funzione U.001.002.004</b>				
Razionalizzare e contenere le spese	16.592.132,94	332.143.782,47	275.543.074,51	
<b>Totale Programma per UPB U.001.002</b>	<b>36.861.114,11</b>	<b>430.735.397,53</b>	<b>394.403.670,74</b>	

**Area U.001 - Servizi generali**

Descrizione	Residui Passivi	Competenza	Cassa	Note
<b>Programma per UPB U.001.003</b>				
<b>Attività per l'attuazione di programmi operativi comunitari e degli Accordi di Programma Quadro</b>				
<b>Funzione U.001.003.001</b>				
Migliorare l'efficacia e l'efficienza dei programmi operativi attraverso azioni e strumenti di assistenza tecnica.	14.973.971,70	17.376.640,69	32.350.612,39	
<b>Funzione U.001.003.002</b>				
Migliorare la capacità istituzionale e l'efficienza delle pubbliche amministrazioni e dei servizi pubblici	3.205.824,19	9.344.726,56	12.400.550,75	
<b>Totale Programma per UPB U.001.003</b>	18.179.795,89	26.721.367,25	44.751.163,14	
<b>Programma per UPB U.001.004</b>				
<b>Attività per il riordino delle funzioni amministrative regionali e locali</b>				
<b>Funzione U.001.004.001</b>				
Incentivare le forme associative dei Comuni	191.050,00	3.227,99	194.277,99	
<b>Totale Programma per UPB U.001.004</b>	191.050,00	3.227,99	194.277,99	
<b>Programma per UPB U.001.005</b>				
<b>Attività per l'attuazione del decentramento amministrativo in materia di personale e di altri servizi generali</b>				
<b>Funzione U.001.005.001</b>				
Garantire l'esercizio delle funzioni trasferite agli Enti Locali	26.259.901,76	27.046.966,54	53.306.868,30	
<b>Totale Programma per UPB U.001.005</b>	26.259.901,76	27.046.966,54	53.306.868,30	

**Area U.001 - Servizi generali**

Descrizione	Residui Passivi	Competenza	Cassa	Note
<b>Totale Area U.001</b>	83.864.496,53	540.656.153,31	551.177.808,94	





**Area U.002 - Sviluppo Economico**

Descrizione	Residui Passivi	Competenza	Cassa	Note
<b>Totale Funzione U.002.001.003</b>	33.963,24	0,00	33.963,24	
<b>Funzione U.002.001.004</b>				
Aumentare l'attrattività turistica del territorio regionale				
<b>Unità previsionale di base U.002.001.004.001</b>				
Sviluppo dei sistemi locali di offerta turistica	388.414,88	905.687,31	1.294.102,19	
<b>Totale Funzione U.002.001.004</b>	388.414,88	905.687,31	1.294.102,19	
<b>Funzione U.002.001.005</b>				
Accrescere la competitività del settore agricolo e forestale				
<b>Unità previsionale di base U.002.001.005.001</b>				
Agricoltura	3.388.948,04	145.000.000,00	148.388.948,04	
<b>Unità previsionale di base U.002.001.005.002</b>				
Acquicoltura e pesca	195.542,30	0,00	195.542,30	
<b>Totale Funzione U.002.001.005</b>	3.584.490,34	145.000.000,00	148.584.490,34	
<b>Funzione U.002.001.006</b>				
Promuovere lo sviluppo locale attraverso filiere produttive collegate all'aumento della quota di energia prodotta da fonti rinnovabili				

**Area U.002 - Sviluppo Economico**

Descrizione	Residui Passivi	Competenza	Cassa	Note
<b>Unità previsionale di base U.002.001.006.001</b>				
Energia	36.938,51	0,00	36.938,51	
<b>Unità previsionale di base U.002.001.006.002</b>				
Piano di Azione Coesione	0,00	30.243.618,57	30.243.618,57	
<b>Totale Funzione U.002.001.006</b>	<b>36.938,51</b>	<b>30.243.618,57</b>	<b>30.280.557,08</b>	
<b>Totale Programma per UPB U.002.001</b>	<b>43.651.499,03</b>	<b>176.149.305,88</b>	<b>219.800.804,91</b>	
<b>Programma per UPB U.002.002</b>				
<b>Ulteriori programmi regionali a favore dei sistemi locali di sviluppo</b>				
<b>Funzione U.002.002.001</b>				
Aumentare l'attrattività turistica del territorio regionale				
<b>Unità previsionale di base U.002.002.001.003</b>				
Sviluppo delle strutture turistiche	40.357,36	64.365,46	104.722,82	
<b>Unità previsionale di base U.002.002.001.004</b>				
Promozione turistica	3.678.326,63	2.425.000,00	6.103.326,63	
<b>Unità previsionale di base U.002.002.001.006</b>				
Interventi residui relativi ai piani annuali di attuazione dei programmi triennali di sviluppo del Mezzogiorno nel settore del turismo	807.943,22	0,00	807.943,22	

**Area U.002 - Sviluppo Economico**

Descrizione	Residui Passivi	Competenza	Cassa	Note
<b>Unità previsionale di base U.002.002.001.007</b>				
Piano di Azione Coesione - Programma Ordinario Convergenza - Misure anticicliche - Sviluppo turistico	15.529.767,34	16.377.934,53	31.907.701,87	
<b>Totale Funzione U.002.002.001</b>	20.056.394,55	18.867.299,99	38.923.694,54	
<b>Funzione U.002.002.002</b>				
Migliorare le condizioni di contesto e sostenere la competitività dei sistemi produttivi e delle imprese.				
<b>Unità previsionale di base U.002.002.002.001</b>				
Servizi alle imprese e diffusione dei processi innovativi nelle PMI	843.499,94	616.406,10	1.459.906,04	
<b>Unità previsionale di base U.002.002.002.002</b>				
Incentivazioni e agevolazioni finanziarie alle PMI	10.365.009,50	21.326.090,90	31.691.100,40	
<b>Unità previsionale di base U.002.002.002.003</b>				
Sostegno e valorizzazione dell'artigianato	87.714,00	70.000,00	157.714,00	
<b>Unità previsionale di base U.002.002.002.005</b>				
Sviluppo della cooperazione e dei rapporti con i sistemi produttivi extraregionali	253.233,37	100.000,00	353.233,37	
<b>Unità previsionale di base U.002.002.002.007</b>				
Piano di Azione Coesione - Programma Ordinario Convergenza - Misure anticicliche -Incentivi alle imprese	8.000.000,00	66.073.081,98	74.073.081,98	
<b>Totale Funzione U.002.002.002</b>	19.549.456,81	88.185.578,98	107.735.035,79	

**Area U.002 - Sviluppo Economico**

Descrizione	Residui Passivi	Competenza	Cassa	Note
<b>Funzione U.002.002.003</b>				
Razionalizzare il Sistema distributivo e riqualificare le attività commerciali				
<b>Unità previsionale di base U.002.002.003.001</b>				
Interventi nel settore del commercio	0,00	745.908,76	745.908,76	
<b>Unità previsionale di base U.002.002.003.002</b>				
Manifestazioni fieristiche	169.886,84	75.000,00	244.886,84	
<b>Totale Funzione U.002.002.003</b>	169.886,84	820.908,76	990.795,60	
<b>Funzione U.002.002.004</b>				
Accrescere la competitività del settore agricolo e forestale				
<b>Unità previsionale di base U.002.002.004.001</b>				
Ricerca, sperimentazione e divulgazione nel settore agricolo	295.411,82	10.000,00	305.411,82	
<b>Unità previsionale di base U.002.002.004.002</b>				
Contributi alle Organizzazioni professionali e alle Associazioni dei produttori per spese di funzionamento e attività di assistenza tecnica	4.936.052,01	2.132.301,12	7.068.353,13	
<b>Unità previsionale di base U.002.002.004.003</b>				
Finanziamento ad Agenzie ed Enti preposti allo sviluppo agricolo	18.811.733,51	34.802.588,00	53.614.321,51	
<b>Unità previsionale di base U.002.002.004.006</b>				
Interventi di sostegno finanziario alle imprese agricole	3.518.222,61	431.346,26	3.949.568,87	

**Area U.002 - Sviluppo Economico**

Descrizione	Residui Passivi	Competenza	Cassa	Note
<b>Unità previsionale di base U.002.002.004.007</b>				
Ripristino del potenziale produttivo agricolo danneggiato da calamità naturali e da avversità atmosferiche	4.014.593,00	300.000,00	4.314.593,00	
<b>Unità previsionale di base U.002.002.004.008</b>				
Interventi strutturali nelle imprese per il rafforzamento delle filiere agroalimentari	8.060.526,50	7.505.531,45	15.566.057,95	
<b>Unità previsionale di base U.002.002.004.009</b>				
Interventi infrastrutturali e opere di bonifica	4.656.853,09	1.553.671,39	6.210.524,48	
<b>Unità previsionale di base U.002.002.004.011</b>				
Interventi residui relativi ai piani annuali di attuazione dei programmi triennali di sviluppo del Mezzogiorno nel Settore Agricolo	84.533,19	0,00	84.533,19	
<b>Unità previsionale di base U.002.002.004.013</b>				
Sviluppo delle strutture della caccia	1.885.257,64	2.011.000,00	3.896.257,64	
<b>Totale Funzione U.002.002.004</b>	<b>46.263.183,37</b>	<b>48.746.438,22</b>	<b>95.009.621,59</b>	
<b>Funzione U.002.002.005</b>				
Realizzare un sistema dei trasporti efficiente ed integrato funzionale allo sviluppo regionale				
<b>Unità previsionale di base U.002.002.005.001</b>				
Interventi per la viabilità regionale e locale	2.872.000,00	11.028.000,00	13.900.000,00	
<b>Totale Funzione U.002.002.005</b>	<b>2.872.000,00</b>	<b>11.028.000,00</b>	<b>13.900.000,00</b>	
<b>Totale Programma per UPB U.002.002</b>	<b>88.910.921,57</b>	<b>167.648.225,95</b>	<b>256.559.147,52</b>	

**Area U.002 - Sviluppo Economico**

Descrizione	Residui Passivi	Competenza	Cassa	Note
<b>Programma per UPB U.002.003</b>				
<b>Politiche per lo sviluppo del sistema dei trasporti regionali</b>				
<b>Funzione U.002.003.001</b>				
Realizzare un sistema dei trasporti efficiente ed integrato funzionale allo sviluppo regionale				
<b>Unità previsionale di base U.002.003.001.001</b>				
Interventi per la viabilità regionale e locale	9.160.618,39	51.965,12	9.212.583,51	
<b>Unità previsionale di base U.002.003.001.002</b>				
Gestione del Sistema del trasporto pubblico locale	84.743.884,97	135.424.791,35	220.168.676,32	
<b>Unità previsionale di base U.002.003.001.003</b>				
Contributi per la mobilità ciclistica	417.459,90	31.021,60	448.481,50	
<b>Unità previsionale di base U.002.003.001.004</b>				
Interventi per l'adeguamento e lo sviluppo delle infrastrutture portuali	49,37	0,00	49,37	
<b>Unità previsionale di base U.002.003.001.005</b>				
Interventi per la gestione delle Ferrovie della Calabria	46.067.117,19	191.160.223,01	237.227.340,20	
<b>Unità previsionale di base U.002.003.001.006</b>				
Interventi per lo sviluppo del sistema aeroportuale	947.774,44	1.033.552,81	1.981.327,25	
<b>Totale Funzione U.002.003.001</b>	<b>141.336.904,26</b>	<b>327.701.553,89</b>	<b>469.038.458,15</b>	

**Area U.002 - Sviluppo Economico**

Descrizione	Residui Passivi	Competenza	Cassa	Note
<b>Totale Programma per UPB U.002.003</b>	141.336.904,26	327.701.553,89	469.038.458,15	
<b>Programma per UPB U.002.004</b>				
<b>Programmazione negoziata - Intesa istituzionale di programma per le politiche di sviluppo</b>				
<b>Funzione U.002.004.001</b>				
Migliorare le condizioni di contesto e sostenere la competitività dei sistemi produttivi e delle imprese.				
<b>Unità previsionale di base U.002.004.001.001</b>				
Accordo di programma quadro Infrastrutturazione per lo sviluppo locale	7.590.148,03	0,00	7.590.148,03	
<b>Unità previsionale di base U.002.004.001.003</b>				
Accordo di Programma Quadro Sistema delle Infrastrutture di Trasporto	91.125.274,25	52.662.501,97	143.787.776,22	
<b>Unità previsionale di base U.002.004.001.005</b>				
Accordo di Programma Quadro Società dell'Informazione	564.849,30	8.068.949,67	8.633.798,97	
<b>Unità previsionale di base U.002.004.001.006</b>				
Accordo di Programma Quadro `Sviluppo Locale`	0,00	41.091.723,03	41.091.723,03	
<b>Unità previsionale di base U.002.004.001.007</b>				
Accordo di Programma Quadro `Energia`	2.097.325,23	0,00	2.097.325,23	
<b>Unità previsionale di base U.002.004.001.008</b>				
Fondo per lo sviluppo e la coesione (fsc)2007/2013	33.243.497,88	30.838.404,45	64.081.902,33	

**Area U.002 - Sviluppo Economico**

Descrizione	Residui Passivi	Competenza	Cassa	Note
<b>Totale Funzione U.002.004.001</b>	134.621.094,69	132.661.579,12	267.282.673,81	
<b>Funzione U.002.004.002</b>				
Cooperazione internazionale e politiche euro-mediterranee				
<b>Unità previsionale di base U.002.004.002.001</b>				
Accordo di Programma Quadro Balcani - Mediterraneo	1.141,00	0,00	1.141,00	
<b>Unità previsionale di base U.002.004.002.002</b>				
Cooperazione e politiche euro-mediterranee	40.000,00	450.000,00	490.000,00	
<b>Totale Funzione U.002.004.002</b>	41.141,00	450.000,00	491.141,00	
<b>Totale Programma per UPB U.002.004</b>	134.662.235,69	133.111.579,12	267.773.814,81	
<b>Programma per UPB U.002.005</b>				
Programma Operativo Regionale (POR) FEP 2007-2013				
<b>Funzione U.002.005.001</b>				
Sostenere lo sviluppo della pesca				
<b>Unità previsionale di base U.002.005.001.001</b>				
Pesca	15.399.807,38	14.012.924,45	29.412.731,83	
<b>Totale Funzione U.002.005.001</b>	15.399.807,38	14.012.924,45	29.412.731,83	



**Area U.002 - Sviluppo Economico**

Descrizione	Residui Passivi	Competenza	Cassa	Note
<b>Totale Programma per UPB U.002.005</b>	15.399.807,38	14.012.924,45	29.412.731,83	
<b>Programma per UPB U.002.006</b>				
<b>Programmi di iniziativa comunitaria</b>				
<b>Funzione U.002.006.002</b>				
Migliorare le condizioni di contesto e sostenere la competitività dei sistemi produttivi e delle imprese.				
<b>Unità previsionale di base U.002.006.002.001</b>				
Programmi di iniziativa comunitaria INTERREG III B e III C.	1,56	0,00	1,56	
<b>Totale Funzione U.002.006.002</b>	1,56	0,00	1,56	
<b>Funzione U.002.006.004</b>				
Realizzare un sistema di trasporto efficiente ed integrato funzionale allo sviluppo della regione.				
<b>Unità previsionale di base U.002.006.004.001</b>				
Programma di iniziativa comunitaria INTERREG III B	585.684,55	82.120,98	667.805,53	
<b>Unità previsionale di base U.002.006.004.002</b>				
Programma di iniziativa comunitaria MED 2007-2013	1.825,98	5.362,64	7.188,62	
<b>Totale Funzione U.002.006.004</b>	587.510,53	87.483,62	674.994,15	
<b>Totale Programma per UPB U.002.006</b>	587.512,09	87.483,62	674.995,71	

**Area U.002 - Sviluppo Economico**

Descrizione	Residui Passivi	Competenza	Cassa	Note
<b>Programma per UPB U.002.007</b>				
<b>Programma Operativo Regionale FEASR 2007-2013</b>				
<b>Funzione U.002.007.001</b>				
Accrescere la competitività del settore agricolo e forestale				
<b>Unità previsionale di base U.002.007.001.001</b>				
Sviluppo rurale	16.099.265,52	24.120.264,00	40.219.529,52	
<b>Totale Funzione U.002.007.001</b>	16.099.265,52	24.120.264,00	40.219.529,52	
<b>Totale Programma per UPB U.002.007</b>	16.099.265,52	24.120.264,00	40.219.529,52	
<b>Programma per UPB U.002.008</b>				
<b>Attività per l'attuazione del decentramento amministrativo in materia di sviluppo economico ed attività produttive</b>				
<b>Funzione U.002.008.001</b>				
Garantire l'esercizio delle funzioni trasferite agli Enti Locali				
<b>Unità previsionale di base U.002.008.001.001</b>				
Trasferimento agli Enti locali delle risorse relative all'esercizio delle funzioni conferite in materia di artigianato	264.169,29	0,00	264.169,29	
<b>Unità previsionale di base U.002.008.001.002</b>				
Trasferimento agli Enti locali delle risorse relative all'esercizio delle funzioni conferite in materia di turismo	1.282.130,00	0,00	1.282.130,00	

**Area U.002 - Sviluppo Economico**

Descrizione	Residui Passivi	Competenza	Cassa	Note
<b>Unità previsionale di base U.002.008.001.003</b>				
Trasferimento agli enti locali delle risorse relative all'esercizio delle funzioni conferite in materia di viabilità	3.650.000,00	0,00	3.650.000,00	
<b>Totale Funzione U.002.008.001</b>	5.196.299,29	0,00	5.196.299,29	
<b>Totale Programma per UPB U.002.008</b>	5.196.299,29	0,00	5.196.299,29	
<b>Programma per UPB U.002.009</b>				
<b>Programma operativo regionale (POR) FESR 2007-2013</b>				
<b>Funzione U.002.009.001</b>				
Sostenere lo sviluppo della Società dell'Informazione nella Pubblica Amministrazione, nelle imprese, tra i cittadini.				
<b>Unità previsionale di base U.002.009.001.001</b>				
Società dell'Informazione	152.103.237,10	11.999.433,81	164.102.670,91	
<b>Totale Funzione U.002.009.001</b>	152.103.237,10	11.999.433,81	164.102.670,91	
<b>Funzione U.002.009.002</b>				
Promuovere lo sviluppo locale attraverso filiere produttive collegate all'aumento della quota di energia prodotta da fonti rinnovabili				
<b>Unità previsionale di base U.002.009.002.001</b>				
Energie Rinnovabili e Risparmio Energetico	44.985.875,75	38.250.943,39	83.452.296,07	
<b>Totale Funzione U.002.009.002</b>	44.985.875,75	38.250.943,39	83.452.296,07	

**Area U.002 - Sviluppo Economico**

Descrizione	Residui Passivi	Competenza	Cassa	Note
<b>Funzione U.002.009.003</b>				
Aumentare l'attrattività turistica del territorio regionale				
<b>Unità previsionale di base U.002.009.003.001</b>				
Turismo Sostenibile	75.039.869,92	12.944.564,06	87.984.433,98	
<b>Totale Funzione U.002.009.003</b>	75.039.869,92	12.944.564,06	87.984.433,98	
<b>Funzione U.002.009.004</b>				
Realizzare un sistema di trasporto efficiente ed integrato funzionale allo sviluppo della regione.				
<b>Unità previsionale di base U.002.009.004.001</b>				
Turismo Sostenibile	77.715.759,45	366.112.157,49	443.827.916,94	
<b>Totale Funzione U.002.009.004</b>	77.715.759,45	366.112.157,49	443.827.916,94	
<b>Funzione U.002.009.005</b>				
Migliorare le condizioni di contesto e sostenere la competitività dei sistemi produttivi e delle imprese.				
<b>Unità previsionale di base U.002.009.005.001</b>				
Competitività dei Sistemi Territoriali e delle Imprese	54.631.508,61	93.485.657,73	148.117.166,34	
<b>Totale Funzione U.002.009.005</b>	54.631.508,61	93.485.657,73	148.117.166,34	

**Area U.002 - Sviluppo Economico**

Descrizione	Residui Passivi	Competenza	Cassa	Note
<b>Funzione U.002.009.006</b>				
Promuovere la cooperazione territoriale interregionale per l'internazionalizzazione del sistema produttivo, istituzionale e sociale				
<b>Unità previsionale di base U.002.009.006.001</b>				
Cooperazione Interregionale	2.263.258,40	7.167.399,00	9.430.657,40	
<b>Totale Funzione U.002.009.006</b>	2.263.258,40	7.167.399,00	9.430.657,40	
<b>Totale Programma per UPB U.002.009</b>	406.739.509,23	529.960.155,48	936.915.141,64	
<b>Totale Area U.002</b>	852.583.954,06	1.372.791.492,39	2.225.590.923,38	

**Area U.002 - Sviluppo Economico**

Descrizione	Residui Passivi	Competenza	Cassa	Note
-------------	-----------------	------------	-------	------

**Riepilogo**
**Programma per UPB U.002.001**
**Programma operativo regionale POR 2000/2006**
**Funzione U.002.001.001**

Migliorare le condizioni di contesto e sostenere la competitività dei sistemi produttivi e delle imprese.

17.594.113,05

0,00

17.594.113,05

**Funzione U.002.001.002**

Realizzare un sistema di trasporto efficiente ed integrato funzionale allo sviluppo della regione.

22.013.579,01

0,00

22.013.579,01

**Funzione U.002.001.003**

Sostenere lo sviluppo della Società dell'Informazione nella Pubblica Amministrazione, nelle imprese, tra i cittadini.

33.963,24

0,00

33.963,24

**Funzione U.002.001.004**

Aumentare l'attrattività turistica del territorio regionale

388.414,88

905.687,31

1.294.102,19

**Funzione U.002.001.005**

Accrescere la competitività del settore agricolo e forestale

3.584.490,34

145.000.000,00

148.584.490,34

**Funzione U.002.001.006**

Promuovere lo sviluppo locale attraverso filiere produttive collegate all'aumento della quota di energia prodotta da fonti rinnovabili

36.938,51

30.243.618,57

30.280.557,08

**Totale Programma per UPB U.002.001**

43.651.499,03

176.149.305,88

219.800.804,91

**Programma per UPB U.002.002**
**Ulteriori programmi regionali a favore dei sistemi locali di sviluppo**

**Area U.002 - Sviluppo Economico**

Descrizione	Residui Passivi	Competenza	Cassa	Note
<b>Funzione U.002.002.001</b>				
Aumentare l'attrattività turistica del territorio regionale	20.056.394,55	18.867.299,99	38.923.694,54	
<b>Funzione U.002.002.002</b>				
Migliorare le condizioni di contesto e sostenere la competitività dei sistemi produttivi e delle imprese.	19.549.456,81	88.185.578,98	107.735.035,79	
<b>Funzione U.002.002.003</b>				
Razionalizzare il Sistema distributivo e riqualificare le attività commerciali	169.886,84	820.908,76	990.795,60	
<b>Funzione U.002.002.004</b>				
Accrescere la competitività del settore agricolo e forestale	46.263.183,37	48.746.438,22	95.009.621,59	
<b>Funzione U.002.002.005</b>				
Realizzare un sistema dei trasporti efficiente ed integrato funzionale allo sviluppo regionale	2.872.000,00	11.028.000,00	13.900.000,00	
<b>Totale Programma per UPB U.002.002</b>	88.910.921,57	167.648.225,95	256.559.147,52	
<b>Programma per UPB U.002.003</b>				
<b>Politiche per lo sviluppo del sistema dei trasporti regionali</b>				
<b>Funzione U.002.003.001</b>				
Realizzare un sistema dei trasporti efficiente ed integrato funzionale allo sviluppo regionale	141.336.904,26	327.701.553,89	469.038.458,15	
<b>Totale Programma per UPB U.002.003</b>	141.336.904,26	327.701.553,89	469.038.458,15	

**Area U.002 - Sviluppo Economico**

Descrizione	Residui Passivi	Competenza	Cassa	Note
<b>Programma per UPB U.002.004</b>				
<b>Programmazione negoziata - Intesa istituzionale di programma per le politiche di sviluppo</b>				
<b>Funzione U.002.004.001</b>				
Migliorare le condizioni di contesto e sostenere la competitività dei sistemi produttivi e delle imprese.	134.621.094,69	132.661.579,12	267.282.673,81	
<b>Funzione U.002.004.002</b>				
Cooperazione internazionale e politiche euro-mediterranee	41.141,00	450.000,00	491.141,00	
<b>Totale Programma per UPB U.002.004</b>	134.662.235,69	133.111.579,12	267.773.814,81	
<b>Programma per UPB U.002.005</b>				
<b>Programma Operativo Regionale (POR) FEP 2007-2013</b>				
<b>Funzione U.002.005.001</b>				
Sostenere lo sviluppo della pesca	15.399.807,38	14.012.924,45	29.412.731,83	
<b>Totale Programma per UPB U.002.005</b>	15.399.807,38	14.012.924,45	29.412.731,83	
<b>Programma per UPB U.002.006</b>				
<b>Programmi di iniziativa comunitaria</b>				
<b>Funzione U.002.006.002</b>				
Migliorare le condizioni di contesto e sostenere la competitività dei sistemi produttivi e delle imprese.	1,56	0,00	1,56	



**Area U.002 - Sviluppo Economico**

Descrizione	Residui Passivi	Competenza	Cassa	Note
<b>Funzione U.002.006.004</b>				
Realizzare un sistema di trasporto efficiente ed integrato funzionale allo sviluppo della regione.	587.510,53	87.483,62	674.994,15	
<b>Totale Programma per UPB U.002.006</b>	587.512,09	87.483,62	674.995,71	
<b>Programma per UPB U.002.007</b>				
<b>Programma Operativo Regionale FEASR 2007-2013</b>				
<b>Funzione U.002.007.001</b>				
Accrescere la competitività del settore agricolo e forestale	16.099.265,52	24.120.264,00	40.219.529,52	
<b>Totale Programma per UPB U.002.007</b>	16.099.265,52	24.120.264,00	40.219.529,52	
<b>Programma per UPB U.002.008</b>				
<b>Attività per l'attuazione del decentramento amministrativo in materia di sviluppo economico ed attività produttive</b>				
<b>Funzione U.002.008.001</b>				
Garantire l'esercizio delle funzioni trasferite agli Enti Locali	5.196.299,29	0,00	5.196.299,29	
<b>Totale Programma per UPB U.002.008</b>	5.196.299,29	0,00	5.196.299,29	
<b>Programma per UPB U.002.009</b>				
<b>Programma operativo regionale (POR) FESR 2007-2013</b>				
<b>Funzione U.002.009.001</b>				
Sostenere lo sviluppo della Società dell'Informazione nella Pubblica Amministrazione, nelle imprese, tra i cittadini.	152.103.237,10	11.999.433,81	164.102.670,91	

**Area U.002 - Sviluppo Economico**

Descrizione	Residui Passivi	Competenza	Cassa	Note
<b>Funzione U.002.009.002</b>				
Promuovere lo sviluppo locale attraverso filiere produttive collegate all'aumento della quota di energia prodotta da fonti rinnovabili	44.985.875,75	38.250.943,39	83.452.296,07	
<b>Funzione U.002.009.003</b>				
Aumentare l'attrattività turistica del territorio regionale	75.039.869,92	12.944.564,06	87.984.433,98	
<b>Funzione U.002.009.004</b>				
Realizzare un sistema di trasporto efficiente ed integrato funzionale allo sviluppo della regione.	77.715.759,45	366.112.157,49	443.827.916,94	
<b>Funzione U.002.009.005</b>				
Migliorare le condizioni di contesto e sostenere la competitività dei sistemi produttivi e delle imprese.	54.631.508,61	93.485.657,73	148.117.166,34	
<b>Funzione U.002.009.006</b>				
Promuovere la cooperazione territoriale interregionale per l'internazionalizzazione del sistema produttivo, istituzionale e sociale	2.263.258,40	7.167.399,00	9.430.657,40	
<b>Totale Programma per UPB U.002.009</b>	406.739.509,23	529.960.155,48	936.915.141,64	
<b>Totale Area U.002</b>	852.583.954,06	1.372.791.492,39	2.225.590.923,38	

**Area U.003 - Uso e salvaguardia del territorio**

Descrizione	Residui Passivi	Competenza	Cassa	Note
<b>Programma per UPB U.003.001</b>				
<b>Programma Operativo Regionale (POR) 2000-2006</b>				
<b>Funzione U.003.001.001</b>				
Tutelare e valorizzare il territorio, l'ambiente e le risorse naturali				
<b>Unità previsionale di base U.003.001.001.001</b>				
Acque e Suolo	22.249.651,64	10.000.000,00	32.249.651,64	
<b>Unità previsionale di base U.003.001.001.002</b>				
Ambiente	1.528.858,42	0,00	1.528.858,42	
	<b>Totale Funzione U.003.001.001</b>	<b>10.000.000,00</b>	<b>33.778.510,06</b>	
<b>Funzione U.003.001.002</b>				
Promuovere la competitività, l'innovazione e l'attrattività delle città e delle reti urbane				
<b>Unità previsionale di base U.003.001.002.001</b>				
Città	10.304.706,65	0,00	10.304.706,65	
	<b>Totale Funzione U.003.001.002</b>	<b>0,00</b>	<b>10.304.706,65</b>	
	<b>Totale Programma per UPB U.003.001</b>	<b>10.000.000,00</b>	<b>44.083.216,71</b>	

**Area U.003 - Uso e salvaguardia del territorio**

Descrizione	Residui Passivi	Competenza	Cassa	Note
<b>Programma per UPB U.003.002</b>				
<b>Ulteriori programmi regionali per l'uso e la salvaguardia del territorio</b>				
<b>Funzione U.003.002.001</b>				
Tutelare e valorizzare il territorio, l'ambiente e le risorse naturali				
<b>Unità previsionale di base U.003.002.001.001</b>				
Interventi di educazione ambientale e per la tutela e valorizzazione dell'ambiente	7.665.992,58	17.777.546,32	25.443.538,90	
<b>Unità previsionale di base U.003.002.001.002</b>				
Trattamento dei rifiuti	8.974.039,97	112.259.734,01	121.233.773,98	
<b>Unità previsionale di base U.003.002.001.004</b>				
Riduzione dell'inquinamento	0,00	10.464.811,20	10.464.811,20	
<b>Unità previsionale di base U.003.002.001.005</b>				
Interventi di risanamento ambientale e di risarcimento per i residenti nei territori interessati da produzione di idrocarburi	8.015.383,50	21.495.532,15	29.510.915,65	
<b>Totale Funzione U.003.002.001</b>	24.655.416,05	161.997.623,68	186.653.039,73	
<b>Funzione U.003.002.002</b>				
Potenziare le politiche abitative.				
<b>Unità previsionale di base U.003.002.002.001</b>				
Interventi di edilizia pubblica residenziale	61.825.791,20	106.750.131,42	168.575.922,62	

**Area U.003 - Uso e salvaguardia del territorio**

Descrizione	Residui Passivi	Competenza	Cassa	Note
<b>Unità previsionale di base U.003.002.002.003</b>				
Formazione strumenti urbanistici e per la gestione del territorio	801.204,12	100.000,00	901.204,12	
<b>Unità previsionale di base U.003.002.002.004</b>				
Miglioramento delle condizioni abitative	3.283.584,70	866.435,01	4.150.019,71	
<b>Unità previsionale di base U.003.002.002.005</b>				
Consolidamento antisismico, tutela e trasferimento degli abitati	2.638.777,06	76.465.357,42	79.104.134,48	
<b>Unità previsionale di base U.003.002.002.006</b>				
Fondo nazionale per l'accesso delle abitazioni in locazione	370.782,06	0,00	370.782,06	
<b>Totale Funzione U.003.002.002</b>	<b>68.920.139,14</b>	<b>184.181.923,85</b>	<b>253.102.062,99</b>	
<b>Funzione U.003.002.003</b>				
Favorire la realizzazione di opere pubbliche da parte degli enti locali				
<b>Unità previsionale di base U.003.002.003.001</b>				
Realizzazione di opere di interesse pubblico di competenza degli enti locali	19.559.779,07	34.116.159,94	53.675.939,01	
<b>Unità previsionale di base U.003.002.003.003</b>				
Interventi per l'attuazione dei programmi triennali di sviluppo per il Mezzogiorno per interventi che incidono sul territorio	5.019.763,47	0,00	5.019.763,47	
<b>Unità previsionale di base U.003.002.003.004</b>				
Sezione regionale dell'Osservatorio sui lavori pubblici	4.847,65	61.840,91	66.688,56	

**Area U.003 - Uso e salvaguardia del territorio**

Descrizione	Residui Passivi	Competenza	Cassa	Note
<b>Totale Funzione U.003.002.003</b>	24.584.390,19	34.178.000,85	58.762.391,04	
<b>Funzione U.003.002.004</b>				
Tutelare il paesaggio, prevenire i rischi naturali e garantire la difesa del suolo e delle coste				
<b>Unità previsionale di base U.003.002.004.002</b>				
Interventi straordinari per il ripristino dello stato dei luoghi a seguito di calamità naturali	8.191.739,15	43.095.666,09	51.287.405,24	
<b>Unità previsionale di base U.003.002.004.003</b>				
Interventi per la difesa del suolo e la prevenzione del rischio idraulico e idrogeologico	6.281.462,56	1.043.352,35	7.324.814,91	
<b>Unità previsionale di base U.003.002.004.004</b>				
Valorizzazione e salvaguardia della montagna e dei territori silvo pastorali	7.799.417,27	7.550.000,00	15.349.417,27	
<b>Unità previsionale di base U.003.002.004.005</b>				
Tutela del patrimonio forestale e sviluppo del demanio forestale	124.919.143,62	221.457.999,18	346.377.142,80	
<b>Totale Funzione U.003.002.004</b>	147.191.762,60	273.147.017,62	420.338.780,22	
<b>Funzione U.003.002.005</b>				
Incrementare l'efficienza del sistema di gestione delle risorse idriche e del ciclo integrato delle acque				
<b>Unità previsionale di base U.003.002.005.001</b>				
Approvvigionamento idrico	537.574,41	6.679.819,04	7.217.393,45	

**Area U.003 - Uso e salvaguardia del territorio**

Descrizione	Residui Passivi	Competenza	Cassa	Note
<b>Totale Funzione U.003.002.005</b>	537.574,41	6.679.819,04	7.217.393,45	
<b>Funzione U.003.002.006</b>				
Promuovere la competitività, l'innovazione e l'attrattività delle città e delle reti urbane				
<b>Unità previsionale di base U.003.002.006.001</b>				
Piano di Azione Coesione - Programma Ordinario Convergenza - Salvaguardia- Interventi di sviluppo urbano	24.504.474,39	85.093.364,21	109.597.838,60	
<b>Unità previsionale di base U.003.002.006.002</b>				
Piano di Azione Coesione - Programma Ordinario Convergenza - Salvaguardia - Interventi a favore degli immigrati	0,00	12.492.000,00	12.492.000,00	
<b>Totale Funzione U.003.002.006</b>	24.504.474,39	97.585.364,21	122.089.838,60	
<b>Totale Programma per UPB U.003.002</b>	290.393.756,78	757.769.749,25	1.048.163.506,03	
<b>Programma per UPB U.003.003</b>				
Programmazione negoziata - Intesa istituzionale di programma per la salvaguardia del territorio				
<b>Funzione U.003.003.001</b>				
Tutelare il paesaggio, prevenire i rischi naturali e garantire la difesa del suolo e delle coste				
<b>Unità previsionale di base U.003.003.001.002</b>				
Accordo di Programma Quadro `Difesa del suolo (erosione delle coste)`.	136.774,90	13.693.504,21	13.830.279,11	
<b>Totale Funzione U.003.003.001</b>	136.774,90	13.693.504,21	13.830.279,11	

**Area U.003 - Uso e salvaguardia del territorio**

Descrizione	Residui Passivi	Competenza	Cassa	Note
<b>Funzione U.003.003.002</b>				
Realizzare opere infrastrutturali di particolare interesse per la Regione				
<b>Unità previsionale di base U.003.003.002.001</b>				
Interventi di completamento di opere infrastrutturali nelle aree depresse	1.916.225,17	0,00	1.916.225,17	
<b>Unità previsionale di base U.003.003.002.002</b>				
Interventi inerenti allo sviluppo delle aree urbane e territoriali.	53.749.961,89	50.327.663,00	104.077.624,89	
<b>Unità previsionale di base U.003.003.002.003</b>				
Fondo per lo sviluppo e la coesione (fsc)2007/2013	0,00	95.603.734,46	95.603.734,46	
<b>Totale Funzione U.003.003.002</b>	<b>55.666.187,06</b>	<b>145.931.397,46</b>	<b>201.597.584,52</b>	
<b>Funzione U.003.003.003</b>				
Incrementare l'efficienza del sistema di gestione delle risorse idriche e del ciclo integrato delle acque				
<b>Unità previsionale di base U.003.003.003.001</b>				
Accordo di programma quadro Ciclo integrato delle acque	12.618.810,25	79.043.405,83	91.662.216,08	
<b>Unità previsionale di base U.003.003.003.002</b>				
Accordo di Programma Quadro in materia di biodiversità	194.724,29	0,00	194.724,29	
<b>Unità previsionale di base U.003.003.003.003</b>				
Accordo di Programma Quadro Tutela delle Acque e Gestione Integrata delle Risorse Idriche (TAGIRI)	2.693.583,89	1.479.762,19	4.173.346,08	



**Area U.003 - Uso e salvaguardia del territorio**

Descrizione	Residui Passivi	Competenza	Cassa	Note
<b>Unità previsionale di base U.003.003.003.004</b>				
Fondo per lo sviluppo e la coesione (fsc)2007/2013	16.000.000,00	100.125.000,00	116.125.000,00	
<b>Totale Funzione U.003.003.003</b>	31.507.118,43	180.648.168,02	212.155.286,45	
<b>Funzione U.003.003.004</b>				
Tutelare e valorizzare il territorio, l'ambiente e le risorse naturali				
<b>Unità previsionale di base U.003.003.004.001</b>				
Accordo di Programma Quadro `Difesa ambientale`	6.600.307,08	13.742.241,53	20.342.548,61	
<b>Unità previsionale di base U.003.003.004.002</b>				
Fondo per lo sviluppo e la coesione (fsc)2007/2013	2.970.952,91	30.043.034,24	33.013.987,15	
<b>Totale Funzione U.003.003.004</b>	9.571.259,99	43.785.275,77	53.356.535,76	
<b>Totale Programma per UPB U.003.003</b>	96.881.340,38	384.058.345,46	480.939.685,84	
<b>Programma per UPB U.003.005</b>				
<b>Programmi di iniziativa comunitaria</b>				
<b>Funzione U.003.005.002</b>				
Tutelare e valorizzare il territorio, l'ambiente e le risorse naturali				
<b>Unità previsionale di base U.003.005.002.001</b>				
Programmi di iniziativa comunitaria INTERREG III B e III C.	15.438,00	1.056.905,28	1.072.343,28	

**Area U.003 - Uso e salvaguardia del territorio**

Descrizione	Residui Passivi	Competenza	Cassa	Note
<b>Totale Funzione U.003.005.002</b>	15.438,00	1.056.905,28	1.072.343,28	
<b>Totale Programma per UPB U.003.005</b>	15.438,00	1.056.905,28	1.072.343,28	
<b>Programma per UPB U.003.006</b>				
<b>Attività per l'attuazione del decentramento amministrativo in materia di territorio, ambiente ed infrastrutture</b>				
<b>Funzione U.003.006.001</b>				
Garantire l'esercizio delle funzioni trasferite agli Enti Locali				
<b>Unità previsionale di base U.003.006.001.001</b>				
Trasferimento agli enti locali delle risorse relative all'esercizio delle funzioni conferite in materia idrica e difesa del suolo	6.867.865,00	0,00	6.867.865,00	
<b>Totale Funzione U.003.006.001</b>	6.867.865,00	0,00	6.867.865,00	
<b>Totale Programma per UPB U.003.006</b>	6.867.865,00	0,00	6.867.865,00	
<b>Programma per UPB U.003.007</b>				
<b>Programma Operativo Regionale (POR) FESR 2007-2013</b>				
<b>Funzione U.003.007.001</b>				
Tutelare e valorizzare il territorio, l'ambiente e le risorse naturali				
<b>Unità previsionale di base U.003.007.001.001</b>				
Risorse Idriche	8.216.773,55	64.961.785,87	73.178.559,42	

**Area U.003 - Uso e salvaguardia del territorio**

Descrizione	Residui Passivi	Competenza	Cassa	Note
<b>Unità previsionale di base U.003.007.001.002</b>				
Difesa del Suolo, Tutela delle Coste, Prevenzione dei Rischi Naturali e Protezione Civile	22.484.434,98	40.352.998,14	62.837.433,12	
<b>Unità previsionale di base U.003.007.001.003</b>				
Gestione dei Rifiuti	10.527.516,87	13.139.100,65	23.666.617,52	
<b>Unità previsionale di base U.003.007.001.004</b>				
Bonifica dei Siti Inquinati	2.828.451,17	65.640.443,72	68.468.894,89	
<b>Unità previsionale di base U.003.007.001.005</b>				
Sostenibilità Ambientale delle Politiche di Sviluppo e Monitoraggio Ambientale	9.657.668,19	4.290.633,72	13.948.301,91	
<b>Unità previsionale di base U.003.007.001.006</b>				
Rete Ecologica	22.564.608,91	9.403.700,20	31.968.309,11	
<b>Totale Funzione U.003.007.001</b>	<b>76.279.453,67</b>	<b>197.788.662,30</b>	<b>274.068.115,97</b>	
<b>Funzione U.003.007.002</b>				
Promuovere la competitività , l'innovazione e l'attrattività' delle città' e delle reti urbane				
<b>Unità previsionale di base U.003.007.002.001</b>				
Città e Aree Urbane	5.055.722,00	33.748.260,39	38.803.982,39	
<b>Totale Funzione U.003.007.002</b>	<b>5.055.722,00</b>	<b>33.748.260,39</b>	<b>38.803.982,39</b>	

**Area U.003 - Uso e salvaguardia del territorio**

Descrizione	Residui Passivi	Competenza	Cassa	Note
<b>Funzione U.003.007.003</b>				
Migliorare la qualità della vita, la competitività e l'attrattività dei Sistemi Territoriali non urbani				
<b>Unità previsionale di base U.003.007.003.001</b>				
Sistemi Territoriali	88.983.021,06	63.376.809,53	152.359.830,59	
<b>Totale Funzione U.003.007.003</b>	88.983.021,06	63.376.809,53	152.359.830,59	
<b>Totale Programma per UPB U.003.007</b>	170.318.196,73	294.913.732,22	465.231.928,95	
<b>Totale Area U.003</b>	598.559.813,60	1.447.798.732,21	2.046.358.545,81	

**Area U.003 - Uso e salvaguardia del territorio**

Descrizione	Residui Passivi	Competenza	Cassa	Note
-------------	-----------------	------------	-------	------

**Riepilogo**
**Programma per UPB U.003.001**
**Programma Operativo Regionale (POR) 2000-2006**
**Funzione U.003.001.001**

Tutelare e valorizzare il territorio, l'ambiente e le risorse naturali

23.778.510,06

10.000.000,00

33.778.510,06

**Funzione U.003.001.002**

Promuovere la competitività, l'innovazione e l'attrattività delle città e delle reti urbane

10.304.706,65

0,00

10.304.706,65

**Totale Programma per UPB U.003.001**

34.083.216,71

10.000.000,00

44.083.216,71

**Programma per UPB U.003.002**
**Ulteriori programmi regionali per l'uso e la salvaguardia del territorio**
**Funzione U.003.002.001**

Tutelare e valorizzare il territorio, l'ambiente e le risorse naturali

24.655.416,05

161.997.623,68

186.653.039,73

**Funzione U.003.002.002**

Potenziare le politiche abitative.

68.920.139,14

184.181.923,85

253.102.062,99

**Funzione U.003.002.003**

Favorire la realizzazione di opere pubbliche da parte degli enti locali

24.584.390,19

34.178.000,85

58.762.391,04

**Funzione U.003.002.004**

Tutelare il paesaggio, prevenire i rischi naturali e garantire la difesa del suolo e delle coste

147.191.762,60

273.147.017,62

420.338.780,22

**Area U.003 - Uso e salvaguardia del territorio**

Descrizione	Residui Passivi	Competenza	Cassa	Note
<b>Funzione U.003.002.005</b>				
Incrementare l'efficienza del sistema di gestione delle risorse idriche e del ciclo integrato delle acque	537.574,41	6.679.819,04	7.217.393,45	
<b>Funzione U.003.002.006</b>				
Promuovere la competitività, l'innovazione e l'attrattività delle città e delle reti urbane	24.504.474,39	97.585.364,21	122.089.838,60	
<b>Totale Programma per UPB U.003.002</b>	290.393.756,78	757.769.749,25	1.048.163.506,03	
<b>Programma per UPB U.003.003</b>				
<b>Programmazione negoziata - Intesa istituzionale di programma per la salvaguardia del territorio</b>				
<b>Funzione U.003.003.001</b>				
Tutelare il paesaggio, prevenire i rischi naturali e garantire la difesa del suolo e delle coste	136.774,90	13.693.504,21	13.830.279,11	
<b>Funzione U.003.003.002</b>				
Realizzare opere infrastrutturali di particolare interesse per la Regione	55.666.187,06	145.931.397,46	201.597.584,52	
<b>Funzione U.003.003.003</b>				
Incrementare l'efficienza del sistema di gestione delle risorse idriche e del ciclo integrato delle acque	31.507.118,43	180.648.168,02	212.155.286,45	
<b>Funzione U.003.003.004</b>				
Tutelare e valorizzare il territorio, l'ambiente e le risorse naturali	9.571.259,99	43.785.275,77	53.356.535,76	
<b>Totale Programma per UPB U.003.003</b>	96.881.340,38	384.058.345,46	480.939.685,84	

**Area U.003 - Uso e salvaguardia del territorio**

Descrizione	Residui Passivi	Competenza	Cassa	Note
<b>Programma per UPB U.003.005</b>				
<b>Programmi di iniziativa comunitaria</b>				
<b>Funzione U.003.005.002</b>				
Tutelare e valorizzare il territorio, l'ambiente e le risorse naturali	15.438,00	1.056.905,28	1.072.343,28	
<b>Totale Programma per UPB U.003.005</b>	15.438,00	1.056.905,28	1.072.343,28	
<b>Programma per UPB U.003.006</b>				
<b>Attività per l'attuazione del decentramento amministrativo in materia di territorio, ambiente ed infrastrutture</b>				
<b>Funzione U.003.006.001</b>				
Garantire l'esercizio delle funzioni trasferite agli Enti Locali	6.867.865,00	0,00	6.867.865,00	
<b>Totale Programma per UPB U.003.006</b>	6.867.865,00	0,00	6.867.865,00	
<b>Programma per UPB U.003.007</b>				
<b>Programma Operativo Regionale (POR) FESR 2007-2013</b>				
<b>Funzione U.003.007.001</b>				
Tutelare e valorizzare il territorio, l'ambiente e le risorse naturali	76.279.453,67	197.788.662,30	274.068.115,97	
<b>Funzione U.003.007.002</b>				
Promuovere la competitività, l'innovazione e l'attrattività delle città e delle reti urbane	5.055.722,00	33.748.260,39	38.803.982,39	

**Area U.003 - Uso e salvaguardia del territorio**

Descrizione	Residui Passivi	Competenza	Cassa	Note
<b>Funzione U.003.007.003</b>				
Migliorare la qualità della vita, la competitività e l'attrattività dei Sistemi Territoriali non urbani	88.983.021,06	63.376.809,53	152.359.830,59	
<b>Totale Programma per UPB U.003.007</b>	170.318.196,73	294.913.732,22	465.231.928,95	
<b>Totale Area U.003</b>	598.559.813,60	1.447.798.732,21	2.046.358.545,81	





**Area U.004 - Istruzione-Formazione professionale e Lavoro**

Descrizione	Residui Passivi	Competenza	Cassa	Note
<b>Funzione U.004.002.002</b>				
Rafforzare il sistema regionale dell'istruzione				
<b>Unità previsionale di base U.004.002.002.001</b>				
Interventi relativi al diritto allo studio per l'istruzione pre-scolastica, dell'obbligo e secondaria superiore	1.916.738,39	11.049.996,93	12.966.735,32	
<b>Unità previsionale di base U.004.002.002.002</b>				
Interventi relativi al diritto allo studio per l'istruzione universitaria	5.041.171,00	5.205.553,36	10.246.724,36	
<b>Unità previsionale di base U.004.002.002.003</b>				
Sviluppo del sistema universitario	805.900,00	200.000,00	1.005.900,00	
<b>Totale Funzione U.004.002.002</b>	7.763.809,39	16.455.550,29	24.219.359,68	
<b>Totale Programma per UPB U.004.002</b>	18.638.901,60	22.544.126,83	41.183.028,43	
<b>Programma per UPB U.004.003</b>				
Altri interventi in favore della Formazione professionale e per l'occupazione				
<b>Funzione U.004.003.001</b>				
Riqualificare il sistema della Formazione Professionale				
<b>Unità previsionale di base U.004.003.001.001</b>				
Attività di orientamento professionale e osservatorio del mercato del lavoro	5.065.260,74	8.978.505,91	14.043.766,65	

**Area U.004 - Istruzione-Formazione professionale e Lavoro**

Descrizione	Residui Passivi	Competenza	Cassa	Note
<b>Unità previsionale di base U.004.003.001.002</b>				
Interventi per l'innovazione del sistema formativo	46.366,56	476.000,00	522.366,56	
<b>Totale Funzione U.004.003.001</b>	5.111.627,30	9.454.505,91	14.566.133,21	
<b>Funzione U.004.003.002</b>				
Migliorare l'accesso nel mercato del lavoro e prevenire la disoccupazione di lunga durata e la disoccupazione giovanile				
<b>Unità previsionale di base U.004.003.002.001</b>				
Interventi per il reinserimento nel mercato del lavoro di soggetti in difficoltà occupazionale	6.723.594,47	13.235.323,64	19.958.918,11	
<b>Unità previsionale di base U.004.003.002.002</b>				
Interventi per favorire l'occupazione, lo sviluppo dell'autoimprenditorialità e l'inserimento nel mercato del lavoro	21.228.048,46	51.809.095,57	73.037.144,03	
<b>Unità previsionale di base U.004.003.002.003</b>				
Promozione e sviluppo dei servizi all'impiego	738,46	2.563.871,00	2.564.609,46	
<b>Unità previsionale di base U.004.003.002.004</b>				
Interventi per lo sviluppo della cooperazione sociale	104.896,71	0,00	104.896,71	
<b>Unità previsionale di base U.004.003.002.005</b>				
Azioni per favorire l'emersione del lavoro irregolare e contro lo sfruttamento del lavoro minorile	41.000,16	107.766,98	148.767,14	
<b>Unità previsionale di base U.004.003.002.006</b>				
Piano di Azione Coesione - Programma Ordinario Convergenza - Misure anticicliche - Occupazione	8.913.750,00	33.000.000,00	41.913.750,00	

**Area U.004 - Istruzione-Formazione professionale e Lavoro**

Descrizione	Residui Passivi	Competenza	Cassa	Note
<b>Unità previsionale di base U.004.003.002.007</b>				
Piano di Azione Coesione - Programma Ordinario Convergenza - Salvaguardia - Occupazione	400.000,00	5.000.000,00	5.400.000,00	
<b>Totale Funzione U.004.003.002</b>	37.412.028,26	105.716.057,19	143.128.085,45	
<b>Funzione U.004.003.003</b>				
Potenziare l'inclusione sociale delle persone svantaggiate e combattere ogni forma di discriminazione nel mercato del lavoro				
<b>Unità previsionale di base U.004.003.003.001</b>				
Interventi per lo sviluppo dell'imprenditorialità femminile	3.131.056,45	328.938,09	3.459.994,54	
<b>Unità previsionale di base U.004.003.003.002</b>				
Interventi per favorire l'occupazione femminile e per prevenire e contrastare le discriminazioni nei luoghi di lavoro	26.586,13	18.015,71	44.601,84	
<b>Unità previsionale di base U.004.003.003.005</b>				
Piano di Azione Coesione - Programma Ordinario Convergenza - Salvaguardia - Occupazione	500.000,00	750.000,00	1.250.000,00	
<b>Totale Funzione U.004.003.003</b>	3.657.642,58	1.096.953,80	4.754.596,38	
<b>Funzione U.004.003.004</b>				
Potenziare il capitale umano promuovendo l'elaborazione e l'introduzione di riforme dei sistemi di istruzione e di formazione				
<b>Unità previsionale di base U.004.003.004.001</b>				
Piano di Azione Coesione - Programma Ordinario Convergenza - Misure anticicliche - Potenziamento istruzione tecnica e professionale	2.600.000,00	6.500.000,00	9.100.000,00	

**Area U.004 - Istruzione-Formazione professionale e Lavoro**

Descrizione	Residui Passivi	Competenza	Cassa	Note
<b>Unità previsionale di base U.004.003.004.002</b>				
Piano di Azione Coesione - Programma Ordinario Convergenza - Salvaguardia - Occupazione	1.078.016,06	1.002.000,00	2.080.016,06	
<b>Totale Funzione U.004.003.004</b>	3.678.016,06	7.502.000,00	11.180.016,06	
<b>Totale Programma per UPB U.004.003</b>	49.859.314,20	123.769.516,90	173.628.831,10	
<b>Programma per UPB U.004.006</b>				
<b>Attività per l'attuazione del decentramento amministrativo in materia di istruzione e formazione professionale</b>				
<b>Funzione U.004.006.001</b>				
Attività per l'attuazione del decentramento amministrativo in materia di istruzione e formazione professionale				
<b>Unità previsionale di base U.004.006.001.001</b>				
Trasferimento agli enti locali delle risorse relative all'esercizio delle funzioni conferite in materia di istruzione	10.300.000,00	5.000.000,00	15.300.000,00	
<b>Totale Funzione U.004.006.001</b>	10.300.000,00	5.000.000,00	15.300.000,00	
<b>Totale Programma per UPB U.004.006</b>	10.300.000,00	5.000.000,00	15.300.000,00	
<b>Programma per UPB U.004.007</b>				
<b>Programmazione negoziata - Intesa istituzionale di programma per l'istruzione e la ricerca scientifica.</b>				
<b>Funzione U.004.007.001</b>				
Rafforzare il sistema regionale dell'istruzione, della ricerca e dell'innovazione				

**Area U.004 - Istruzione-Formazione professionale e Lavoro**

Descrizione	Residui Passivi	Competenza	Cassa	Note
<b>Unità previsionale di base U.004.007.001.001</b>				
Accordo di programma quadro Ricerca Scientifica	3.682.444,90	5.000.172,09	8.682.616,99	
<b>Unità previsionale di base U.004.007.001.002</b>				
Accordo di Programma Quadro Istruzione	1.930.450,42	15.000.000,00	16.930.450,42	
<b>Unità previsionale di base U.004.007.001.003</b>				
Fondo per lo sviluppo e la coesione (fsc)2007/2013	0,00	25.029.583,07	25.029.583,07	
<b>Totale Funzione U.004.007.001</b>	<b>5.612.895,32</b>	<b>45.029.755,16</b>	<b>50.642.650,48</b>	
<b>Totale Programma per UPB U.004.007</b>	<b>5.612.895,32</b>	<b>45.029.755,16</b>	<b>50.642.650,48</b>	
<b>Programma per UPB U.004.008</b>				
<b>Programma Operativo Regionale (POR) FESR 2007-2013</b>				
<b>Funzione U.004.008.001</b>				
Rafforzare il sistema regionale della ricerca e dell'innovazione				
<b>Unità previsionale di base U.004.008.001.001</b>				
Ricerca Scientifica e Innovazione Tecnologica.	28.734.165,70	30.530.877,40	59.265.043,10	
<b>Totale Funzione U.004.008.001</b>	<b>28.734.165,70</b>	<b>30.530.877,40</b>	<b>59.265.043,10</b>	
<b>Funzione U.004.008.002</b>				
Rafforzare il sistema regionale dell'istruzione				

**Area U.004 - Istruzione-Formazione professionale e Lavoro**

Descrizione	Residui Passivi	Competenza	Cassa	Note
<b>Unità previsionale di base U.004.008.002.001</b>				
Istruzione	41.621.426,29	2.870.846,30	44.492.272,59	
<b>Totale Funzione U.004.008.002</b>	41.621.426,29	2.870.846,30	44.492.272,59	
<b>Totale Programma per UPB U.004.008</b>	70.355.591,99	33.401.723,70	103.757.315,69	
<b>Programma per UPB U.004.009</b>				
<b>Programma operativo regionale POR FSE 2007-2013</b>				
<b>Funzione U.004.009.001</b>				
Promuovere la diffusione di forme di organizzazione del lavoro innovative				
<b>Unità previsionale di base U.004.009.001.001</b>				
Adattabilità	6.449.954,97	5.816.975,07	12.266.930,04	
<b>Totale Funzione U.004.009.001</b>	6.449.954,97	5.816.975,07	12.266.930,04	
<b>Funzione U.004.009.002</b>				
Migliorare l'accesso nel mercato del lavoro e prevenire la disoccupazione di lunga durata e la disoccupazione giovanile				
<b>Unità previsionale di base U.004.009.002.001</b>				
Occupabilità	55.483.287,77	5.583.259,65	61.066.547,42	
<b>Totale Funzione U.004.009.002</b>	55.483.287,77	5.583.259,65	61.066.547,42	

**Area U.004 - Istruzione-Formazione professionale e Lavoro**

Descrizione	Residui Passivi	Competenza	Cassa	Note
<b>Funzione U.004.009.003</b>				
Potenziare l'inclusione sociale delle persone svantaggiate e combattere ogni forma di discriminazione nel mercato del lavoro				
<b>Unità previsionale di base U.004.009.003.001</b>				
Fasce deboli	567.901,58	0,00	567.901,58	
<b>Totale Funzione U.004.009.003</b>	567.901,58	0,00	567.901,58	
<b>Funzione U.004.009.004</b>				
Potenziare il capitale umano promuovendo l'elaborazione e l'introduzione di riforme dei sistemi di istruzione e di formazione				
<b>Unità previsionale di base U.004.009.004.001</b>				
Capitale Umano	11.190.633,60	4.215.376,04	15.406.009,64	
<b>Totale Funzione U.004.009.004</b>	11.190.633,60	4.215.376,04	15.406.009,64	
<b>Funzione U.004.009.005</b>				
Promuovere azioni transnazionali e interregionali per la condivisione di informazioni, esperienze, risultati e buone prassi				
<b>Unità previsionale di base U.004.009.005.001</b>				
Transnazionalità e interregionalità	510.411,00	42.743,80	553.154,80	
<b>Totale Funzione U.004.009.005</b>	510.411,00	42.743,80	553.154,80	



**Area U.004 - Istruzione-Formazione professionale e Lavoro**

Descrizione	Residui Passivi	Competenza	Cassa	Note
<b>Funzione U.004.009.006</b> Migliorare i servizi e le strutture del sistema formativo				
<b>Unità previsionale di base U.004.009.006.001</b> Strutture Sistema Formativo	22.786.601,09	18.983.962,58	18.983.962,58	
<b>Totale Funzione U.004.009.006</b>	22.786.601,09	18.983.962,58	18.983.962,58	
<b>Totale Programma per UPB U.004.009</b>	96.988.790,01	34.642.317,14	108.844.506,06	
<b>Totale Area U.004</b>	251.781.028,02	264.387.439,73	493.381.866,66	

**Area U.004 - Istruzione-Formazione professionale e Lavoro**

Descrizione	Residui Passivi	Competenza	Cassa	Note
-------------	-----------------	------------	-------	------

**Riepilogo**
**Programma per UPB U.004.001**
**Programma Operativo Regionale ( POR) 2000 - 2006**
**Funzione U.004.001.001**

Potenziare il capitale umano promuovendo l'elaborazione e l'introduzione di riforme dei sistemi di istruzione e di formazione

25.534,90	0,00	25.534,90
-----------	------	-----------

<b>Totale Programma per UPB U.004.001</b>	25.534,90	0,00	25.534,90
---	-----------	------	-----------

**Programma per UPB U.004.002**
**Altri interventi in favore dell'istruzione**
**Funzione U.004.002.001**

Riquilibrare le infrastrutture scolastiche

10.875.092,21	6.088.576,54	16.963.668,75
---------------	--------------	---------------

**Funzione U.004.002.002**

Rafforzare il sistema regionale dell'istruzione

7.763.809,39	16.455.550,29	24.219.359,68
--------------	---------------	---------------

<b>Totale Programma per UPB U.004.002</b>	18.638.901,60	22.544.126,83	41.183.028,43
---	---------------	---------------	---------------

**Programma per UPB U.004.003**
**Altri interventi in favore della Formazione professionale e per l'occupazione**
**Funzione U.004.003.001**

Riquilibrare il sistema della Formazione Professionale

5.111.627,30	9.454.505,91	14.566.133,21
--------------	--------------	---------------

**Area U.004 - Istruzione-Formazione professionale e Lavoro**

Descrizione	Residui Passivi	Competenza	Cassa	Note
<b>Funzione U.004.003.002</b>				
Migliorare l'accesso nel mercato del lavoro e prevenire la disoccupazione di lunga durata e la disoccupazione giovanile	37.412.028,26	105.716.057,19	143.128.085,45	
<b>Funzione U.004.003.003</b>				
Potenziare l'inclusione sociale delle persone svantaggiate e combattere ogni forma di discriminazione nel mercato del lavoro	3.657.642,58	1.096.953,80	4.754.596,38	
<b>Funzione U.004.003.004</b>				
Potenziare il capitale umano promuovendo l'elaborazione e l'introduzione di riforme dei sistemi di istruzione e di formazione	3.678.016,06	7.502.000,00	11.180.016,06	
<b>Totale Programma per UPB U.004.003</b>	49.859.314,20	123.769.516,90	173.628.831,10	
<b>Programma per UPB U.004.006</b>				
<b>Attività per l'attuazione del decentramento amministrativo in materia di istruzione e formazione professionale</b>				
<b>Funzione U.004.006.001</b>				
Attività per l'attuazione del decentramento amministrativo in materia di istruzione e formazione professionale	10.300.000,00	5.000.000,00	15.300.000,00	
<b>Totale Programma per UPB U.004.006</b>	10.300.000,00	5.000.000,00	15.300.000,00	
<b>Programma per UPB U.004.007</b>				
<b>Programmazione negoziata - Intesa istituzionale di programma per l'istruzione e la ricerca scientifica.</b>				
<b>Funzione U.004.007.001</b>				
Rafforzare il sistema regionale dell'istruzione, della ricerca e dell'innovazione	5.612.895,32	45.029.755,16	50.642.650,48	
<b>Totale Programma per UPB U.004.007</b>	5.612.895,32	45.029.755,16	50.642.650,48	

**Area U.004 - Istruzione-Formazione professionale e Lavoro**

Descrizione	Residui Passivi	Competenza	Cassa	Note
<b>Programma per UPB U.004.008</b>				
<b>Programma Operativo Regionale (POR) FESR 2007-2013</b>				
<b>Funzione U.004.008.001</b>				
Rafforzare il sistema regionale della ricerca e dell'innovazione	28.734.165,70	30.530.877,40	59.265.043,10	
<b>Funzione U.004.008.002</b>				
Rafforzare il sistema regionale dell'istruzione	41.621.426,29	2.870.846,30	44.492.272,59	
<b>Totale Programma per UPB U.004.008</b>	<b>70.355.591,99</b>	<b>33.401.723,70</b>	<b>103.757.315,69</b>	
<b>Programma per UPB U.004.009</b>				
<b>Programma operativo regionale POR FSE 2007-2013</b>				
<b>Funzione U.004.009.001</b>				
Promuovere la diffusione di forme di organizzazione del lavoro innovative	6.449.954,97	5.816.975,07	12.266.930,04	
<b>Funzione U.004.009.002</b>				
Migliorare l'accesso nel mercato del lavoro e prevenire la disoccupazione di lunga durata e la disoccupazione giovanile	55.483.287,77	5.583.259,65	61.066.547,42	
<b>Funzione U.004.009.003</b>				
Potenziare l'inclusione sociale delle persone svantaggiate e combattere ogni forma di discriminazione nel mercato del lavoro	567.901,58	0,00	567.901,58	
<b>Funzione U.004.009.004</b>				
Potenziare il capitale umano promuovendo l'elaborazione e l'introduzione di riforme dei sistemi di istruzione e di formazione	11.190.633,60	4.215.376,04	15.406.009,64	

**Area U.004 - Istruzione-Formazione professionale e Lavoro**

Descrizione	Residui Passivi	Competenza	Cassa	Note
<b>Funzione U.004.009.005</b>				
Promuovere azioni transnazionali e interregionali per la condivisione di informazioni, esperienze, risultati e buone prassi	510.411,00	42.743,80	553.154,80	
<b>Funzione U.004.009.006</b>				
Migliorare i servizi e le strutture del sistema formativo	22.786.601,09	18.983.962,58	18.983.962,58	
<b>Totale Programma per UPB U.004.009</b>	<b>96.988.790,01</b>	<b>34.642.317,14</b>	<b>108.844.506,06</b>	
<b>Totale Area U.004</b>	<b>251.781.028,02</b>	<b>264.387.439,73</b>	<b>493.381.866,66</b>	



**Area U.005 - Attività culturali, sportive, ricreative e del culto**

Descrizione	Residui Passivi	Competenza	Cassa	Note
<b>Unità previsionale di base U.005.002.001.006</b>				
Attività di spettacolo	964.305,25	330.000,00	1.294.305,25	
<b>Unità previsionale di base U.005.002.001.007</b>				
Piano di Azione Coesione	0,00	61.700.000,00	61.700.000,00	
<b>Totale Funzione U.005.002.001</b>	<b>6.143.193,70</b>	<b>63.298.549,76</b>	<b>69.441.743,46</b>	
<b>Funzione U.005.002.002</b>				
Promuovere lo sport e le politiche giovanili				
<b>Unità previsionale di base U.005.002.002.001</b>				
Promozione dello sport e del tempo libero	393.758,00	0,00	393.758,00	
<b>Unità previsionale di base U.005.002.002.003</b>				
Interventi in favore dei giovani	400.000,00	599.014,92	999.014,92	
<b>Totale Funzione U.005.002.002</b>	<b>793.758,00</b>	<b>599.014,92</b>	<b>1.392.772,92</b>	
<b>Funzione U.005.002.003</b>				
Favorire le attività di culto e del ministero pastorale				
<b>Unità previsionale di base U.005.002.003.001</b>				
Interventi a favore delle opere di culto e del Ministero pastorale	164.501,31	2.012.001,59	2.176.502,90	

**Area U.005 - Attività culturali, sportive, ricreative e del culto**

Descrizione	Residui Passivi	Competenza	Cassa	Note
<b>Totale Funzione U.005.002.003</b>	164.501,31	2.012.001,59	2.176.502,90	
<b>Totale Programma per UPB U.005.002</b>	7.101.453,01	65.909.566,27	73.011.019,28	
<b>Programma per UPB U.005.003</b>				
<b>Programmazione negoziata - Intese istituzionali di programma nell'ambito delle attività culturali, sportive e ricreative</b>				
<b>Funzione U.005.003.001</b>				
Valorizzare i beni e le attività culturali per aumentare l'attrattività territoriale e migliorare la qualità della vita				
<b>Unità previsionale di base U.005.003.001.001</b>				
Accordo di Programma Quadro Beni ed attività culturali per il territorio della Regione Calabria	2.877.801,89	5.911.478,64	8.789.280,53	
<b>Unità previsionale di base U.005.003.001.002</b>				
Accordo di Programma Quadro Promozione e diffusione dell'arte contemporanea	113.358,50	1.561.973,02	1.675.331,52	
<b>Unità previsionale di base U.005.003.001.003</b>				
Fondo per lo sviluppo e la coesione (fsc)2007/2013	396.787,76	0,00	396.787,76	
<b>Totale Funzione U.005.003.001</b>	3.387.948,15	7.473.451,66	10.861.399,81	
<b>Funzione U.005.003.002</b>				
Promuovere lo sport e le politiche giovanili				
<b>Unità previsionale di base U.005.003.002.001</b>				
La Calabria ricomincia dai giovani	8.073.495,03	0,00	8.073.495,03	



**Area U.005 - Attività culturali, sportive, ricreative e del culto**

Descrizione	Residui Passivi	Competenza	Cassa	Note
<b>Totale Funzione U.005.003.002</b>	8.073.495,03	0,00	8.073.495,03	
<b>Totale Programma per UPB U.005.003</b>	11.461.443,18	7.473.451,66	18.934.894,84	
<b>Programma per UPB U.005.004</b>				
<b>Attività' per l'attuazione del decentramento amministrativo in materia di beni, attività' culturali, sport e spettacolo</b>				
<b>Funzione U.005.004.001</b>				
Garantire l'esercizio delle funzioni trasferite agli Enti Locali				
<b>Unità previsionale di base U.005.004.001.001</b>				
Trasferimento agli enti locali delle risorse relative all'esercizio delle funzioni conferite in materia di beni e attività culturali	166.073,00	0,00	166.073,00	
<b>Unità previsionale di base U.005.004.001.002</b>				
Trasferimento agli enti locali delle risorse relative all'esercizio delle funzioni conferite in materia di sport e tempo libero	137.617,50	0,00	137.617,50	
<b>Totale Funzione U.005.004.001</b>	303.690,50	0,00	303.690,50	
<b>Totale Programma per UPB U.005.004</b>	303.690,50	0,00	303.690,50	

**Programma per UPB U.005.005**
**Programmi di iniziativa comunitaria.**
**Funzione U.005.005.001**

Valorizzare i beni e le attività' culturali per aumentare l'attrattività' territoriale e migliorare la qualità' della vita

**Area U.005 - Attività culturali, sportive, ricreative e del culto**

Descrizione	Residui Passivi	Competenza	Cassa	Note
<b>Unità previsionale di base U.005.005.001.001</b>				
Programma di iniziativa comunitaria	13.582,25	2.100.000,00	2.113.582,25	
<b>Totale Funzione U.005.005.001</b>	13.582,25	2.100.000,00	2.113.582,25	
<b>Totale Programma per UPB U.005.005</b>	13.582,25	2.100.000,00	2.113.582,25	
<b>Programma per UPB U.005.006</b>				
<b>Programma Operativo Regionale (POR) FESR 2007-2013</b>				
<b>Funzione U.005.006.001</b>				
Valorizzare i beni e le attività culturali per aumentare l'attrattività territoriale e migliorare la qualità della vita				
<b>Unità previsionale di base U.005.006.001.001</b>				
Patrimonio Culturale	67.913.874,89	17.229.211,38	85.143.086,27	
<b>Totale Funzione U.005.006.001</b>	67.913.874,89	17.229.211,38	85.143.086,27	
<b>Totale Programma per UPB U.005.006</b>	67.913.874,89	17.229.211,38	85.143.086,27	
<b>Totale Area U.005</b>	86.910.582,23	92.712.229,31	179.622.811,54	

**Area U.005 - Attività culturali, sportive, ricreative e del culto**

Descrizione	Residui Passivi	Competenza	Cassa	Note
-------------	-----------------	------------	-------	------

**Riepilogo**
**Programma per UPB U.005.001**
**Programma Operativo Regionale (POR) 2000-2006**
**Funzione U.005.001.001**

Valorizzare i beni e le attività culturali per aumentare l'attrattività territoriale e migliorare la qualità della vita

116.538,40

0,00

116.538,40

**Totale Programma per UPB U.005.001**

116.538,40

0,00

116.538,40

**Programma per UPB U.005.002**
**Altri interventi in favore dei beni e delle attività culturali**
**Funzione U.005.002.001**

Valorizzare i beni e le attività culturali per aumentare l'attrattività territoriale e migliorare la qualità della vita

6.143.193,70

63.298.549,76

69.441.743,46

**Funzione U.005.002.002**

Promuovere lo sport e le politiche giovanili

793.758,00

599.014,92

1.392.772,92

**Funzione U.005.002.003**

Favorire le attività di culto e del ministero pastorale

164.501,31

2.012.001,59

2.176.502,90

**Totale Programma per UPB U.005.002**

7.101.453,01

65.909.566,27

73.011.019,28

**Programma per UPB U.005.003**
**Programmazione negoziata - Intese istituzionali di programma nell'ambito delle attività culturali, sportive e ricreative**

**Area U.005 - Attività culturali, sportive, ricreative e del culto**

Descrizione	Residui Passivi	Competenza	Cassa	Note
<b>Funzione U.005.003.001</b>				
Valorizzare i beni e le attività culturali per aumentare l'attrattività territoriale e migliorare la qualità della vita	3.387.948,15	7.473.451,66	10.861.399,81	
<b>Funzione U.005.003.002</b>				
Promuovere lo sport e le politiche giovanili	8.073.495,03	0,00	8.073.495,03	
<b>Totale Programma per UPB U.005.003</b>	11.461.443,18	7.473.451,66	18.934.894,84	
<b>Programma per UPB U.005.004</b>				
<b>Attività per l'attuazione del decentramento amministrativo in materia di beni, attività culturali, sport e spettacolo</b>				
<b>Funzione U.005.004.001</b>				
Garantire l'esercizio delle funzioni trasferite agli Enti Locali	303.690,50	0,00	303.690,50	
<b>Totale Programma per UPB U.005.004</b>	303.690,50	0,00	303.690,50	
<b>Programma per UPB U.005.005</b>				
<b>Programmi di iniziativa comunitaria.</b>				
<b>Funzione U.005.005.001</b>				
Valorizzare i beni e le attività culturali per aumentare l'attrattività territoriale e migliorare la qualità della vita	13.582,25	2.100.000,00	2.113.582,25	
<b>Totale Programma per UPB U.005.005</b>	13.582,25	2.100.000,00	2.113.582,25	
<b>Programma per UPB U.005.006</b>				
<b>Programma Operativo Regionale (POR) FESR 2007-2013</b>				

**Area U.005 - Attività culturali, sportive, ricreative e del culto**

Descrizione	Residui Passivi	Competenza	Cassa	Note
<b>Funzione U.005.006.001</b>				
Valorizzare i beni e le attività culturali per aumentare l'attrattività territoriale e migliorare la qualità della vita	67.913.874,89	17.229.211,38	85.143.086,27	
<b>Totale Programma per UPB U.005.006</b>	67.913.874,89	17.229.211,38	85.143.086,27	
<b>Totale Area U.005</b>	86.910.582,23	92.712.229,31	179.622.811,54	

**Area U.006 - Servizi alla persona**

Descrizione	Residui Passivi	Competenza	Cassa	Note
<b>Programma per UPB U.006.001</b>				
<b>Tutela della salute</b>				
<b>Funzione U.006.001.001</b>				
Mantenimento dei livelli uniformi di assistenza sanitaria				
<b>Unità previsionale di base U.006.001.001.001</b>				
Spese inerenti al finanziamento del Servizio Sanitario Regionale	1.361.694.749,07	3.605.576.888,09	4.850.096.417,31	
<b>Unità previsionale di base U.006.001.001.002</b>				
Quota interessi per ammortamento mutui relativi al ripiano dei disavanzi del servizio sanitario regionale	0,00	8.300.544,25	8.300.544,25	
<b>Unità previsionale di base U.006.001.001.003</b>				
Quota capitale per ammortamento mutui relativi al ripiano dei disavanzi del servizio sanitario regionale	0,00	10.949.621,46	10.949.621,46	
<b>Unità previsionale di base U.006.001.001.004</b>				
Collaborazione con associazioni, organismi, enti e centri di ricerca che operano nel campo sanitario	360.356,74	675.000,00	1.035.356,74	
<b>Totale Funzione U.006.001.001</b>	<b>1.362.055.105,81</b>	<b>3.625.502.053,80</b>	<b>4.870.381.939,76</b>	
<b>Funzione U.006.001.002</b>				
Contrastare le principali patologie				

**Area U.006 - Servizi alla persona**

Descrizione	Residui Passivi	Competenza	Cassa	Note
<b>Unità previsionale di base U.006.001.002.001</b>				
Interventi per la prevenzione e cura delle patologie di rilievo sociale	1.100.737,32	7.040.909,79	8.141.647,11	
<b>Totale Funzione U.006.001.002</b>	1.100.737,32	7.040.909,79	8.141.647,11	
<b>Funzione U.006.001.003</b>				
Rafforzare la tutela dei soggetti deboli				
<b>Unità previsionale di base U.006.001.003.001</b>				
Tutela della salute mentale	14.762,65	0,00	14.762,65	
<b>Unità previsionale di base U.006.001.003.002</b>				
Tutela dei soggetti portatori di handicap	749.775,02	10.000,00	759.775,02	
<b>Unità previsionale di base U.006.001.003.003</b>				
Tutela della salute materno-infantile	1.116.075,58	0,00	1.116.075,58	
<b>Unità previsionale di base U.006.001.003.005</b>				
Prevenzione e cura delle tossicodipendenze e dell' Aids	10.966.089,10	0,00	10.966.089,10	
<b>Unità previsionale di base U.006.001.003.006</b>				
Assistenza sanitaria ai cittadini stranieri	11.228.893,09	0,00	11.228.893,09	
<b>Totale Funzione U.006.001.003</b>	24.075.595,44	10.000,00	24.085.595,44	

**Area U.006 - Servizi alla persona**

Descrizione	Residui Passivi	Competenza	Cassa	Note
<b>Funzione U.006.001.004</b>				
Promozione della salute, miglioramento del contesto ambientale e degli stili di vita				
<b>Unità previsionale di base U.006.001.004.001</b>				
Sanità pubblica veterinaria	1.771.519,06	154.937,07	1.926.456,13	
<b>Unità previsionale di base U.006.001.004.002</b>				
Informazione ed educazione sanitaria	5.120.343,18	0,00	5.120.343,18	
<b>Totale Funzione U.006.001.004</b>	6.891.862,24	154.937,07	7.046.799,31	
<b>Funzione U.006.001.005</b>				
Creazione di un nuovo modello organizzativo del servizio sanitario				
<b>Unità previsionale di base U.006.001.005.001</b>				
Formazione generale e specifica del personale sanitario	8.221.893,09	0,00	8.221.893,09	
<b>Unità previsionale di base U.006.001.005.003</b>				
Sistema informativo sanitario	115.176,83	0,00	115.176,83	
<b>Unità previsionale di base U.006.001.005.004</b>				
Progetti speciali di ricerca finalizzata	6.713.002,86	0,00	6.713.002,86	
<b>Totale Funzione U.006.001.005</b>	15.050.072,78	0,00	15.050.072,78	



**Area U.006 - Servizi alla persona**

Descrizione	Residui Passivi	Competenza	Cassa	Note
<b>Funzione U.006.001.006</b>				
Miglioramento delle strutture sanitarie				
<b>Unità previsionale di base U.006.001.006.001</b>				
Ammodernamento e riqualificazione del patrimonio sanitario e realizzazione di nuove strutture	304.640.370,60	9.545.284,93	314.185.655,53	
<b>Unità previsionale di base U.006.001.006.002</b>				
Piano di Azione Coesione - Programma Ordinario Convergenza - Salvaguardia - Case della salute	20.567.789,34	30.027.210,66	50.595.000,00	
<b>Totale Funzione U.006.001.006</b>	325.208.159,94	39.572.495,59	364.780.655,53	
<b>Totale Programma per UPB U.006.001</b>	1.734.381.533,53	3.672.280.396,25	5.289.486.709,93	
<b>Programma per UPB U.006.002</b>				
<b>Servizi socio assistenziali e di solidarietà sociale</b>				
<b>Funzione U.006.002.001</b>				
Qualificare i servizi per l'assistenza in favore delle fasce deboli				
<b>Unità previsionale di base U.006.002.001.001</b>				
Attuazione delle politiche per l'infanzia e l'adolescenza	4.517.028,35	219.912,77	4.736.941,12	
<b>Unità previsionale di base U.006.002.001.002</b>				
Servizi ed attività socio-assistenziali e socio-sanitarie	16.673.113,63	38.068.431,17	54.741.544,80	

**Area U.006 - Servizi alla persona**

Descrizione	Residui Passivi	Competenza	Cassa	Note
<b>Unità previsionale di base U.006.002.001.003</b>				
Interventi a favore degli invalidi civili	45.160,00	155.000,00	200.160,00	
<b>Unità previsionale di base U.006.002.001.004</b>				
Interventi di sostegno economico in favore di soggetti affetti da gravi patologie	3.604,94	95.000,00	98.604,94	
<b>Unità previsionale di base U.006.002.001.005</b>				
Interventi di finanza etica e di sostegno alle famiglie	16.038.047,00	12.130.611,00	28.168.658,00	
<b>Unità previsionale di base U.006.002.001.006</b>				
Iniziative a favore dell'emigrazione e dell'immigrazione	1.124.728,43	247.621,28	1.372.349,71	
<b>Unità previsionale di base U.006.002.001.007</b>				
Collaborazione con associazioni, organismi, enti e centri di ricerca che operano nel campo socio-assistenziale	720.000,00	765.000,00	1.485.000,00	
<b>Totale Funzione U.006.002.001</b>	<b>39.121.682,35</b>	<b>51.681.576,22</b>	<b>90.803.258,57</b>	
<b>Totale Programma per UPB U.006.002</b>	<b>39.121.682,35</b>	<b>51.681.576,22</b>	<b>90.803.258,57</b>	

**Programma per UPB U.006.004**
**Programma Operativo Regionale (POR) FESR 2007-2013**
**Funzione U.006.004.001**

Qualificare i servizi per l'assistenza in favore delle fasce deboli

**Area U.006 - Servizi alla persona**

Descrizione	Residui Passivi	Competenza	Cassa	Note
<b>Unità previsionale di base U.006.004.001.001</b>				
Inclusione sociale	19.841.926,94	281.816,79	20.123.743,73	
<b>Totale Funzione U.006.004.001</b>	19.841.926,94	281.816,79	20.123.743,73	
<b>Totale Programma per UPB U.006.004</b>	19.841.926,94	281.816,79	20.123.743,73	
<b>Totale Area U.006</b>	1.793.345.142,82	3.724.243.789,26	5.400.413.712,23	

**Area U.006 - Servizi alla persona**

Descrizione	Residui Passivi	Competenza	Cassa	Note
-------------	-----------------	------------	-------	------

**Riepilogo**
**Programma per UPB U.006.001**
**Tutela della salute**
**Funzione U.006.001.001**

Mantenimento dei livelli uniformi di assistenza sanitaria

1.362.055.105,81	3.625.502.053,80	4.870.381.939,76
------------------	------------------	------------------

**Funzione U.006.001.002**

Contrastare le principali patologie

1.100.737,32	7.040.909,79	8.141.647,11
--------------	--------------	--------------

**Funzione U.006.001.003**

Rafforzare la tutela dei soggetti deboli

24.075.595,44	10.000,00	24.085.595,44
---------------	-----------	---------------

**Funzione U.006.001.004**

Promozione della salute, miglioramento del contesto ambientale e degli stili di vita

6.891.862,24	154.937,07	7.046.799,31
--------------	------------	--------------

**Funzione U.006.001.005**

Creazione di un nuovo modello organizzativo del servizio sanitario

15.050.072,78	0,00	15.050.072,78
---------------	------	---------------

**Funzione U.006.001.006**

Miglioramento delle strutture sanitarie

325.208.159,94	39.572.495,59	364.780.655,53
----------------	---------------	----------------

<b>Totale Programma per UPB U.006.001</b>	<b>1.734.381.533,53</b>	<b>3.672.280.396,25</b>	<b>5.289.486.709,93</b>
---	-------------------------	-------------------------	-------------------------

**Programma per UPB U.006.002**
**Servizi socio assistenziali e di solidarietà sociale**

**Area U.006 - Servizi alla persona**

Descrizione	Residui Passivi	Competenza	Cassa	Note
<b>Funzione U.006.002.001</b>				
Qualificare i servizi per l'assistenza in favore delle fasce deboli	39.121.682,35	51.681.576,22	90.803.258,57	
<b>Totale Programma per UPB U.006.002</b>	39.121.682,35	51.681.576,22	90.803.258,57	
<b>Programma per UPB U.006.004</b>				
<b>Programma Operativo Regionale (POR) FESR 2007-2013</b>				
<b>Funzione U.006.004.001</b>				
Qualificare i servizi per l'assistenza in favore delle fasce deboli	19.841.926,94	281.816,79	20.123.743,73	
<b>Totale Programma per UPB U.006.004</b>	19.841.926,94	281.816,79	20.123.743,73	
<b>Totale Area U.006</b>	1.793.345.142,82	3.724.243.789,26	5.400.413.712,23	

**Area U.007 - Difesa civile e sicurezza**

Descrizione	Residui Passivi	Competenza	Cassa	Note
<b>Programma per UPB U.007.001</b>				
<b>Protezione Civile</b>				
<b>Funzione U.007.001.001</b>				
Garantire un adeguato sistema di protezione civile				
<b>Unità previsionale di base U.007.001.001.001</b>				
Organizzazione del sistema di protezione civile	1.963.073,83	1.637.046,52	3.600.120,35	
<b>Unità previsionale di base U.007.001.001.002</b>				
Interventi urgenti di protezione civile	2.815.129,32	4.000.000,00	6.815.129,32	
<b>Totale Funzione U.007.001.001</b>	<b>4.778.203,15</b>	<b>5.637.046,52</b>	<b>10.415.249,67</b>	
<b>Totale Programma per UPB U.007.001</b>	<b>4.778.203,15</b>	<b>5.637.046,52</b>	<b>10.415.249,67</b>	
<b>Programma per UPB U.007.002</b>				
<b>Sicurezza</b>				
<b>Funzione U.007.002.001</b>				
Promuovere la legalità e il diritto alla sicurezza				
<b>Unità previsionale di base U.007.002.001.001</b>				
Ordinamento della polizia municipale	86.082,62	0,00	86.082,62	

**Area U.007 - Difesa civile e sicurezza**

Descrizione	Residui Passivi	Competenza	Cassa	Note
<b>Unità previsionale di base U.007.002.001.002</b>				
Interventi di solidarietà per i titolari di aziende vittime dell'usura e della criminalità organizzata	15.000,00	250.000,00	265.000,00	
<b>Unità previsionale di base U.007.002.001.004</b>				
Piano di Azione Coesione	0,00	30.975.254,00	30.975.254,00	
<b>Totale Funzione U.007.002.001</b>	<b>101.082,62</b>	<b>31.225.254,00</b>	<b>31.326.336,62</b>	
<b>Funzione U.007.002.002</b>				
Tutelare gli interessi individuali e collettivi dei cittadini				
<b>Unità previsionale di base U.007.002.002.001</b>				
Tutela dei diritti dei consumatori	2.057,53	0,00	2.057,53	
<b>Totale Funzione U.007.002.002</b>	<b>2.057,53</b>	<b>0,00</b>	<b>2.057,53</b>	
<b>Funzione U.007.002.003</b>				
Programmazione negoziata - Intese Istituzionali di programma per la legalità e sicurezza				
<b>Unità previsionale di base U.007.002.003.001</b>				
Accordo di Programma Quadro Legalità e sicurezza per lo sviluppo della Regione Calabria	86.729,79	2.196.815,43	2.283.545,22	
<b>Totale Funzione U.007.002.003</b>	<b>86.729,79</b>	<b>2.196.815,43</b>	<b>2.283.545,22</b>	
<b>Totale Programma per UPB U.007.002</b>	<b>189.869,94</b>	<b>33.422.069,43</b>	<b>33.611.939,37</b>	





**Area U.007 - Difesa civile e sicurezza**

Descrizione	Residui Passivi	Competenza	Cassa	Note
-------------	-----------------	------------	-------	------

**Riepilogo**
**Programma per UPB U.007.001**
**Protezione Civile**
**Funzione U.007.001.001**

Garantire un adeguato sistema di protezione civile

4.778.203,15

5.637.046,52

10.415.249,67

**Totale Programma per UPB U.007.001**

4.778.203,15

5.637.046,52

10.415.249,67

**Programma per UPB U.007.002**
**Sicurezza**
**Funzione U.007.002.001**

Promuovere la legalità e il diritto alla sicurezza

101.082,62

31.225.254,00

31.326.336,62

**Funzione U.007.002.002**

Tutelare gli interessi individuali e collettivi dei cittadini

2.057,53

0,00

2.057,53

**Funzione U.007.002.003**

Programmazione negoziata - Intese Istituzionali di programma per la legalità e sicurezza

86.729,79

2.196.815,43

2.283.545,22

**Totale Programma per UPB U.007.002**

189.869,94

33.422.069,43

33.611.939,37

**Programma per UPB U.007.003**
**Programma Operativo Regionale (POR) FESR 2007-2013**

**Area U.007 - Difesa civile e sicurezza**

Descrizione	Residui Passivi	Competenza	Cassa	Note
<b>Funzione U.007.003.001</b>				
Promuovere la legalità e il diritto alla sicurezza	4.748.414,05	37.718.312,89	42.466.726,94	
<b>Totale Programma per UPB U.007.003</b>	4.748.414,05	37.718.312,89	42.466.726,94	
<b>Totale Area U.007</b>	9.716.487,14	76.777.428,84	86.493.915,98	

**Area U.008 - Oneri non ripartibili**

Descrizione	Residui Passivi	Competenza	Cassa	Note
<b>Programma per UPB U.008.001</b>				
<b>Fondi speciali</b>				
<b>Funzione U.008.001.001</b>				
Fondi speciali				
<b>Unità previsionale di base U.008.001.001.001</b>				
Fondi per provvedimenti legislativi in corso di approvazione recanti spese di parte corrente	0,00	100.000,00	100.000,00	
<b>Unità previsionale di base U.008.001.001.002</b>				
Fondi per provvedimenti legislativi in corso di approvazione recanti spese in conto capitale	0,00	100.000,00	100.000,00	
<b>Totale Funzione U.008.001.001</b>		0,00	200.000,00	200.000,00
<b>Totale Programma per UPB U.008.001</b>		0,00	200.000,00	200.000,00
<b>Programma per UPB U.008.002</b>				
<b>Fondi di riserva</b>				
<b>Funzione U.008.002.001</b>				
Fondi di riserva				
<b>Unità previsionale di base U.008.002.001.001</b>				
Fondo di riserva per le spese obbligatorie	0,00	9.280.000,00	9.280.000,00	

**Area U.008 - Oneri non ripartibili**

Descrizione	Residui Passivi	Competenza	Cassa	Note
<b>Unità previsionale di base U.008.002.001.003</b>				
Fondo di riserva per le autorizzazioni di cassa	0,00	0,00	100.000.000,00	
<b>Unità previsionale di base U.008.002.001.004</b>				
Fondi di riserva diversi	0,00	125.530.608,97	125.530.608,97	
<b>Totale Funzione U.008.002.001</b>	0,00	134.810.608,97	234.810.608,97	
<b>Totale Programma per UPB U.008.002</b>	0,00	134.810.608,97	234.810.608,97	
<b>Programma per UPB U.008.003</b>				
<b>Oneri non ripartibili</b>				
<b>Funzione U.008.003.001</b>				
Oneri non ripartibili				
<b>Unità previsionale di base U.008.003.001.001</b>				
Reiscrizione dei residui passivi perenti di parte correnti ai soli effetti amministrativi	0,00	120.782.191,67	120.782.191,67	
<b>Unità previsionale di base U.008.003.001.002</b>				
Reiscrizione dei residui passivi perenti di parte in conto capitale ai soli effetti amministrativi	0,00	165.187.450,16	165.187.450,16	
<b>Totale Funzione U.008.003.001</b>	0,00	285.969.641,83	285.969.641,83	
<b>Totale Programma per UPB U.008.003</b>	0,00	285.969.641,83	285.969.641,83	

**Area U.008 - Oneri non ripartibili**

Descrizione	Residui Passivi	Competenza	Cassa	Note
<b>Totale Area U.008</b>	0,00	420.980.250,80	520.980.250,80	

**Area U.008 - Oneri non ripartibili**

Descrizione	Residui Passivi	Competenza	Cassa	Note
<b>Riepilogo</b>				
<b>Programma per UPB U.008.001</b>				
<b>Fondi speciali</b>				
<b>Funzione U.008.001.001</b>				
Fondi speciali	0,00	200.000,00	200.000,00	
<b>Totale Programma per UPB U.008.001</b>	<b>0,00</b>	<b>200.000,00</b>	<b>200.000,00</b>	
<b>Programma per UPB U.008.002</b>				
<b>Fondi di riserva</b>				
<b>Funzione U.008.002.001</b>				
Fondi di riserva	0,00	134.810.608,97	234.810.608,97	
<b>Totale Programma per UPB U.008.002</b>	<b>0,00</b>	<b>134.810.608,97</b>	<b>234.810.608,97</b>	
<b>Programma per UPB U.008.003</b>				
<b>Oneri non ripartibili</b>				
<b>Funzione U.008.003.001</b>				
Oneri non ripartibili	0,00	285.969.641,83	285.969.641,83	
<b>Totale Programma per UPB U.008.003</b>	<b>0,00</b>	<b>285.969.641,83</b>	<b>285.969.641,83</b>	
<b>Totale Area U.008</b>	<b>0,00</b>	<b>420.980.250,80</b>	<b>520.980.250,80</b>	

**Area U.008 - Oneri non ripartibili**

Descrizione	Residui Passivi	Competenza	Cassa	Note
-------------	-----------------	------------	-------	------

**Area U.009 - Contabilità speciali**

Descrizione	Residui Passivi	Competenza	Cassa	Note
<b>Programma per UPB U.009.001</b>				
Partite di giro				
<b>Funzione U.009.001.001</b>				
Partite di giro				
<b>Unità previsionale di base U.009.001.001.001</b>				
Partite di giro	3.998.989,05	2.351.155.000,00	2.355.153.989,05	
<b>Totale Funzione U.009.001.001</b>	3.998.989,05	2.351.155.000,00	2.355.153.989,05	
<b>Totale Programma per UPB U.009.001</b>	3.998.989,05	2.351.155.000,00	2.355.153.989,05	
<b>Totale Area U.009</b>	3.998.989,05	2.351.155.000,00	2.355.153.989,05	



**Area U.009 - Contabilità speciali**

Descrizione	Residui Passivi	Competenza	Cassa	Note
-------------	-----------------	------------	-------	------

**Riepilogo**

Programma per UPB U.009.001

Partite di giro

Funzione U.009.001.001

Partite di giro

	3.998.989,05	2.351.155.000,00	2.355.153.989,05	
<b>Totale Programma per UPB U.009.001</b>	3.998.989,05	2.351.155.000,00	2.355.153.989,05	
<b>Totale Area U.009</b>	3.998.989,05	2.351.155.000,00	2.355.153.989,05	

**Area U.009 - Contabilità speciali**

Descrizione	Residui Passivi	Competenza	Cassa	Note
<b>Riepilogo Spese</b>				
Area U.001 Servizi generali	83.864.496,53	540.656.153,31	551.177.808,94	
Area U.002 Sviluppo Economico	852.583.954,06	1.372.791.492,39	2.225.590.923,38	
Area U.003 Uso e salvaguardia del territorio	598.559.813,60	1.447.798.732,21	2.046.358.545,81	
Area U.004 Istruzione-Formazione professionale e Lavoro	251.781.028,02	264.387.439,73	493.381.866,66	
Area U.005 Attività culturali, sportive, ricreative e del culto	86.910.582,23	92.712.229,31	179.622.811,54	
Area U.006 Servizi alla persona	1.793.345.142,82	3.724.243.789,26	5.400.413.712,23	
Area U.007 Difesa civile e sicurezza	9.716.487,14	76.777.428,84	86.493.915,98	
Area U.008 Oneri non ripartibili	0,00	420.980.250,80	520.980.250,80	
Area U.009 Contabilità speciali	3.998.989,05	2.351.155.000,00	2.355.153.989,05	
<b>TOTALE USCITE BILANCIO</b>	<b>3.680.760.493,45</b>	<b>10.291.502.515,85</b>	<b>13.859.173.824,39</b>	



## **Regione Calabria**

# **Quadro generale riassuntivo del bilancio per l'esercizio finanziario 2015**

(Art. 14 comma 1, della legge regionale 4 febbraio 2002, n. 8)

# **Quadro Generale Riassuntivo della Gestione Finanziaria 2015**

REGIONE CALABRIA

Catanzaro(CZ) 88100

---

Firma

Descrizione	Residui Attivi	Competenza	Cassa
E0000000102 <i>Risorse autonome</i> UTILIZZO RISULTATO PRESUNTO DI AMMINISTRAZIONE VINCOLATO PER IL FINANZIAMENTO DI SPESE D'INVESTIMENTO	0,00	1.612.183.048,88	0,00
E0000000201 <i>Risorse autonome</i> FONDO DI CASSA ALL'1.1.2015	0,00	0,00	751.637.225,11
E0000000101 <i>Risorse autonome</i> UTILIZZO RISULTATO DI AMMINISTRAZIONE PRESUNTO VINCOLATO PER IL FINANZIAMENTO DI SPESE CORRENTI	0,00	373.724.432,80	0,00

**Titolo E.001 - Entrate derivanti da tributi propri della Regione, dal gettito dei tributi erariali o di quote di esso devolute alla regione**

Descrizione	Residui Attivi	Competenza	Cassa
<b>Categoria E.001.001</b>			
<b>Entrate derivanti da tributi propri della Regione</b>	905.575.119,85	1.176.602.642,47	2.082.177.762,32
<b>Categoria E.001.002</b>			
<b>Entrate derivanti dal gettito di tributi erariali o di quote di esso devolute alla regione</b>	16.238.990,28	3.117.790.718,45	3.134.029.708,73
<b>Totale Titolo E.001</b>	921.814.110,13	4.294.393.360,92	5.216.207.471,05

**Titolo E.002 - Entrate derivanti da contributi e trasferimenti di parte corrente dello Stato, dell'Unione europea e di altri soggetti**

Descrizione	Residui Attivi	Competenza	Cassa
<b>Categoria E.002.001</b>			
<b>Contributi ed assegnazioni di parte corrente dello Stato per funzioni proprie</b>	343.465.519,99	227.365.778,95	570.831.298,94
<b>Categoria E.002.003</b>			
<b>Contributi ed assegnazioni di parte corrente dell'Unione Europea</b>	242.324.433,73	499.806,14	242.824.239,87
<b>Categoria E.002.004</b>			
<b>Entrate derivanti da contributi e trasferimenti da altri soggetti</b>	1.314.456,54	30.405.947,50	31.720.404,04
<b>Totale Titolo E.002</b>	<b>587.104.410,26</b>	<b>258.271.532,59</b>	<b>845.375.942,85</b>

**Titolo E.003 - Entrate extratributarie**

Descrizione	Residui Attivi	Competenza	Cassa
<b>Categoria E.003.001</b>			
Entrate derivanti da rendite patrimoniali e da utilizzo di beni	500.181,83	545.000,00	1.045.181,83
<b>Categoria E.003.004</b>			
Entrate diverse, rimborsi e recuperi vari	318.397.059,40	21.594.760,19	339.991.819,59
<b>Totale Titolo E.003</b>	<b>318.897.241,23</b>	<b>22.139.760,19</b>	<b>341.037.001,42</b>



**Titolo E.004 - Entrate derivanti da alienazione di beni patrimoniali, da trasformazione di capitale, da riscossione di crediti e da trasferimenti in conto capitale**

Descrizione	Residui Attivi	Competenza	Cassa
<b>Categoria E.004.001</b>			
<b>Alienazione di beni e diritti patrimoniali e affrancazione di canoni</b>	2.834.246,90	0,00	2.834.246,90
<b>Categoria E.004.004</b>			
<b>Entrate derivanti da contributi ed assegnazioni in capitale da parte dello Stato per funzioni proprie</b>	2.399.534.784,04	848.581.696,73	3.248.116.480,77
<b>Categoria E.004.005</b>			
<b>Entrate derivanti da contributi ed assegnazioni in capitale da parte dello Stato per funzioni proprie</b>	59.229.965,35	0,00	59.229.965,35
<b>Categoria E.004.006</b>			
<b>Entrate derivanti da contributi ed assegnazioni in capitale da parte dell'Unione Europea</b>	1.329.869.631,82	0,00	1.329.869.631,82
<b>Categoria E.004.007</b>			
<b>Entrate derivanti da contributi ed assegnazioni in capitale da parte di altri soggetti</b>	239.900,03	0,00	239.900,03
<b>Totale Titolo E.004</b>	<b>3.791.708.528,14</b>	<b>848.581.696,73</b>	<b>4.640.290.224,87</b>

**Titolo E.005 - Entrate derivanti da mutui, prestiti ed altre operazioni creditizie**

Descrizione	Residui Attivi	Competenza	Cassa
<b>Categoria E.005.001</b>			
Entrate derivanti da assunzioni di mutui	83.409.382,98	0,00	83.409.382,98
<b>Categoria E.005.002</b>			
Ricorso all'indebitamento per la copertura del disavanzo	107.375.797,81	331.053.683,74	438.429.481,55
<b>Categoria E.005.003</b>			
Entrate derivanti da anticipazioni di cassa, aperture di credito e altre operazioni creditizie a breve termine		200.000.000,00	200.000.000,00
<b>Totale Titolo E.005</b>	<b>190.785.180,79</b>	<b>531.053.683,74</b>	<b>721.838.864,53</b>

**Titolo E.006 - Entrate per contabilità speciali**

Descrizione	Residui Attivi	Competenza	Cassa
<b>Categoria E.006.001</b>			
<b>null</b>	5.305.856,71	2.351.155.000,00	2.356.460.856,71
<b>Totale Titolo E.006</b>	5.305.856,71	2.351.155.000,00	2.356.460.856,71
<b>TOTALE ENTRATE BILANCIO</b>	<u>5.815.615.327,26</u>	<u>10.291.502.515,85</u>	<u>14.872.847.586,54</u>

**Area U.001 - Servizi generali**

Descrizione	Residui Passivi	Competenza	Cassa
<b>Programma per UPB U.001.001</b>			
<b>Organi Istituzionali</b>			
<b>Funzione U.001.001.001</b>			
Rafforzare il sistema di governo e la capacità amministrativa	2.372.634,77	56.149.194,00	58.521.828,77
<b>Totale Programma per UPB U.001.001</b>	<b>2.372.634,77</b>	<b>56.149.194,00</b>	<b>58.521.828,77</b>
<b>Programma per UPB U.001.002</b>			
<b>Risorse Operative di Amministrazione Generale</b>			
<b>Funzione U.001.002.001</b>			
Razionalizzare le strutture, riorganizzare e decentrare i processi	15.665.051,15	94.248.429,02	109.913.480,17
<b>Funzione U.001.002.002</b>			
Implementare il sistema dei controlli	174.711,19	2.188.869,49	2.363.580,68
<b>Funzione U.001.002.003</b>			
Realizzare un sistema informativo regionale adeguato	4.429.218,83	2.154.316,55	6.583.535,38
<b>Funzione U.001.002.004</b>			
Razionalizzare e contenere le spese	16.592.132,94	332.143.782,47	275.543.074,51
<b>Totale Programma per UPB U.001.002</b>	<b>36.861.114,11</b>	<b>430.735.397,53</b>	<b>394.403.670,74</b>

**Area U.001 - Servizi generali**

Descrizione	Residui Passivi	Competenza	Cassa
<b>Programma per UPB U.001.003</b>			
<b>Attività per l'attuazione di programmi operativi comunitari e degli Accordi di Programma Quadro</b>			
<b>Funzione U.001.003.001</b>			
Migliorare l'efficacia e l'efficienza dei programmi operativi attraverso azioni e strumenti di assistenza tecnica.	14.973.971,70	17.376.640,69	32.350.612,39
<b>Funzione U.001.003.002</b>			
Migliorare la capacità istituzionale e l'efficienza delle pubbliche amministrazioni e dei servizi pubblici	3.205.824,19	9.344.726,56	12.400.550,75
<b>Totale Programma per UPB U.001.003</b>	18.179.795,89	26.721.367,25	44.751.163,14
<b>Programma per UPB U.001.004</b>			
<b>Attività per il riordino delle funzioni amministrative regionali e locali</b>			
<b>Funzione U.001.004.001</b>			
Incentivare le forme associative dei Comuni	191.050,00	3.227,99	194.277,99
<b>Totale Programma per UPB U.001.004</b>	191.050,00	3.227,99	194.277,99
<b>Programma per UPB U.001.005</b>			
<b>Attività per l'attuazione del decentramento amministrativo in materia di personale e di altri servizi generali</b>			
<b>Funzione U.001.005.001</b>			
Garantire l'esercizio delle funzioni trasferite agli Enti Locali	26.259.901,76	27.046.966,54	53.306.868,30
<b>Totale Programma per UPB U.001.005</b>	26.259.901,76	27.046.966,54	53.306.868,30

**Area U.001 - Servizi generali**

Descrizione	Residui Passivi	Competenza	Cassa
<b>Totale Area U.001</b>	83.864.496,53	540.656.153,31	551.177.808,94

**Area U.002 - Sviluppo Economico**

Descrizione	Residui Passivi	Competenza	Cassa
<b>Programma per UPB U.002.001</b>			
<b>Programma operativo regionale POR 2000/2006</b>			
<b>Funzione U.002.001.001</b>			
Migliorare le condizioni di contesto e sostenere la competitività dei sistemi produttivi e delle imprese.	17.594.113,05	0,00	17.594.113,05
<b>Funzione U.002.001.002</b>			
Realizzare un sistema di trasporto efficiente ed integrato funzionale allo sviluppo della regione.	22.013.579,01	0,00	22.013.579,01
<b>Funzione U.002.001.003</b>			
Sostenere lo sviluppo della Società dell'Informazione nella Pubblica Amministrazione, nelle imprese, tra i cittadini.	33.963,24	0,00	33.963,24
<b>Funzione U.002.001.004</b>			
Aumentare l'attrattività turistica del territorio regionale	388.414,88	905.687,31	1.294.102,19
<b>Funzione U.002.001.005</b>			
Accrescere la competitività del settore agricolo e forestale	3.584.490,34	145.000.000,00	148.584.490,34
<b>Funzione U.002.001.006</b>			
Promuovere lo sviluppo locale attraverso filiere produttive collegate all'aumento della quota di energia prodotta da fonti rinnovabili	36.938,51	30.243.618,57	30.280.557,08
<b>Totale Programma per UPB U.002.001</b>	<b>43.651.499,03</b>	<b>176.149.305,88</b>	<b>219.800.804,91</b>
<b>Programma per UPB U.002.002</b>			
<b>Ulteriori programmi regionali a favore dei sistemi locali di sviluppo</b>			

**Area U.002 - Sviluppo Economico**

Descrizione	Residui Passivi	Competenza	Cassa
<b>Funzione U.002.002.001</b>			
Aumentare l'attrattività turistica del territorio regionale	20.056.394,55	18.867.299,99	38.923.694,54
<b>Funzione U.002.002.002</b>			
Migliorare le condizioni di contesto e sostenere la competitività dei sistemi produttivi e delle imprese.	19.549.456,81	88.185.578,98	107.735.035,79
<b>Funzione U.002.002.003</b>			
Razionalizzare il Sistema distributivo e riqualificare le attività commerciali	169.886,84	820.908,76	990.795,60
<b>Funzione U.002.002.004</b>			
Accrescere la competitività del settore agricolo e forestale	46.263.183,37	48.746.438,22	95.009.621,59
<b>Funzione U.002.002.005</b>			
Realizzare un sistema dei trasporti efficiente ed integrato funzionale allo sviluppo regionale	2.872.000,00	11.028.000,00	13.900.000,00
<b>Totale Programma per UPB U.002.002</b>	<b>88.910.921,57</b>	<b>167.648.225,95</b>	<b>256.559.147,52</b>
<b>Programma per UPB U.002.003</b>			
<b>Politiche per lo sviluppo del sistema dei trasporti regionali</b>			
<b>Funzione U.002.003.001</b>			
Realizzare un sistema dei trasporti efficiente ed integrato funzionale allo sviluppo regionale	141.336.904,26	327.701.553,89	469.038.458,15
<b>Totale Programma per UPB U.002.003</b>	<b>141.336.904,26</b>	<b>327.701.553,89</b>	<b>469.038.458,15</b>



**Area U.002 - Sviluppo Economico**

Descrizione	Residui Passivi	Competenza	Cassa
<b>Programma per UPB U.002.004</b>			
<b>Programmazione negoziata - Intesa istituzionale di programma per le politiche di sviluppo</b>			
<b>Funzione U.002.004.001</b>			
Migliorare le condizioni di contesto e sostenere la competitività dei sistemi produttivi e delle imprese.	134.621.094,69	132.661.579,12	267.282.673,81
<b>Funzione U.002.004.002</b>			
Cooperazione internazionale e politiche euro-mediterranee	41.141,00	450.000,00	491.141,00
<b>Totale Programma per UPB U.002.004</b>	<b>134.662.235,69</b>	<b>133.111.579,12</b>	<b>267.773.814,81</b>
<b>Programma per UPB U.002.005</b>			
<b>Programma Operativo Regionale (POR) FEP 2007-2013</b>			
<b>Funzione U.002.005.001</b>			
Sostenere lo sviluppo della pesca	15.399.807,38	14.012.924,45	29.412.731,83
<b>Totale Programma per UPB U.002.005</b>	<b>15.399.807,38</b>	<b>14.012.924,45</b>	<b>29.412.731,83</b>
<b>Programma per UPB U.002.006</b>			
<b>Programmi di iniziativa comunitaria</b>			
<b>Funzione U.002.006.002</b>			
Migliorare le condizioni di contesto e sostenere la competitività dei sistemi produttivi e delle imprese.	1,56	0,00	1,56

**Area U.002 - Sviluppo Economico**

Descrizione	Residui Passivi	Competenza	Cassa
<b>Funzione U.002.006.004</b>			
Realizzare un sistema di trasporto efficiente ed integrato funzionale allo sviluppo della regione.	587.510,53	87.483,62	674.994,15
<b>Totale Programma per UPB U.002.006</b>	587.512,09	87.483,62	674.995,71
<b>Programma per UPB U.002.007</b>			
<b>Programma Operativo Regionale FEASR 2007-2013</b>			
<b>Funzione U.002.007.001</b>			
Accrescere la competitività del settore agricolo e forestale	16.099.265,52	24.120.264,00	40.219.529,52
<b>Totale Programma per UPB U.002.007</b>	16.099.265,52	24.120.264,00	40.219.529,52
<b>Programma per UPB U.002.008</b>			
<b>Attività per l'attuazione del decentramento amministrativo in materia di sviluppo economico ed attività produttive</b>			
<b>Funzione U.002.008.001</b>			
Garantire l'esercizio delle funzioni trasferite agli Enti Locali	5.196.299,29	0,00	5.196.299,29
<b>Totale Programma per UPB U.002.008</b>	5.196.299,29	0,00	5.196.299,29
<b>Programma per UPB U.002.009</b>			
<b>Programma operativo regionale (POR) FESR 2007-2013</b>			
<b>Funzione U.002.009.001</b>			
Sostenere lo sviluppo della Società dell'Informazione nella Pubblica Amministrazione, nelle imprese, tra i cittadini.	152.103.237,10	11.999.433,81	164.102.670,91

**Area U.002 - Sviluppo Economico**

Descrizione	Residui Passivi	Competenza	Cassa
<b>Funzione U.002.009.002</b> Promuovere lo sviluppo locale attraverso filiere produttive collegate all'aumento della quota di energia prodotta da fonti rinnovabili	44.985.875,75	38.250.943,39	83.452.296,07
<b>Funzione U.002.009.003</b> Aumentare l'attrattività turistica del territorio regionale	75.039.869,92	12.944.564,06	87.984.433,98
<b>Funzione U.002.009.004</b> Realizzare un sistema di trasporto efficiente ed integrato funzionale allo sviluppo della regione.	77.715.759,45	366.112.157,49	443.827.916,94
<b>Funzione U.002.009.005</b> Migliorare le condizioni di contesto e sostenere la competitività dei sistemi produttivi e delle imprese.	54.631.508,61	93.485.657,73	148.117.166,34
<b>Funzione U.002.009.006</b> Promuovere la cooperazione territoriale interregionale per l'internazionalizzazione del sistema produttivo, istituzionale e sociale	2.263.258,40	7.167.399,00	9.430.657,40
<b>Totale Programma per UPB U.002.009</b>	406.739.509,23	529.960.155,48	936.915.141,64
<b>Totale Area U.002</b>	852.583.954,06	1.372.791.492,39	2.225.590.923,38

**Area U.003 - Uso e salvaguardia del territorio**

Descrizione	Residui Passivi	Competenza	Cassa
<b>Programma per UPB U.003.001</b>			
<b>Programma Operativo Regionale (POR) 2000-2006</b>			
<b>Funzione U.003.001.001</b>			
Tutelare e valorizzare il territorio, l'ambiente e le risorse naturali	23.778.510,06	10.000.000,00	33.778.510,06
<b>Funzione U.003.001.002</b>			
Promuovere la competitività, l'innovazione e l'attrattività delle città e delle reti urbane	10.304.706,65	0,00	10.304.706,65
<b>Totale Programma per UPB U.003.001</b>	<b>34.083.216,71</b>	<b>10.000.000,00</b>	<b>44.083.216,71</b>
<b>Programma per UPB U.003.002</b>			
<b>Ulteriori programmi regionali per l'uso e la salvaguardia del territorio</b>			
<b>Funzione U.003.002.001</b>			
Tutelare e valorizzare il territorio, l'ambiente e le risorse naturali	24.655.416,05	161.997.623,68	186.653.039,73
<b>Funzione U.003.002.002</b>			
Potenziare le politiche abitative.	68.920.139,14	184.181.923,85	253.102.062,99
<b>Funzione U.003.002.003</b>			
Favorire la realizzazione di opere pubbliche da parte degli enti locali	24.584.390,19	34.178.000,85	58.762.391,04
<b>Funzione U.003.002.004</b>			
Tutelare il paesaggio, prevenire i rischi naturali e garantire la difesa del suolo e delle coste	147.191.762,60	273.147.017,62	420.338.780,22

**Area U.003 - Uso e salvaguardia del territorio**

Descrizione	Residui Passivi	Competenza	Cassa
<b>Funzione U.003.002.005</b>			
Incrementare l'efficienza del sistema di gestione delle risorse idriche e del ciclo integrato delle acque	537.574,41	6.679.819,04	7.217.393,45
<b>Funzione U.003.002.006</b>			
Promuovere la competitività, l'innovazione e l'attrattività delle città e delle reti urbane	24.504.474,39	97.585.364,21	122.089.838,60
<b>Totale Programma per UPB U.003.002</b>	290.393.756,78	757.769.749,25	1.048.163.506,03
<b>Programma per UPB U.003.003</b>			
<b>Programmazione negoziata - Intesa istituzionale di programma per la salvaguardia del territorio</b>			
<b>Funzione U.003.003.001</b>			
Tutelare il paesaggio, prevenire i rischi naturali e garantire la difesa del suolo e delle coste	136.774,90	13.693.504,21	13.830.279,11
<b>Funzione U.003.003.002</b>			
Realizzare opere infrastrutturali di particolare interesse per la Regione	55.666.187,06	145.931.397,46	201.597.584,52
<b>Funzione U.003.003.003</b>			
Incrementare l'efficienza del sistema di gestione delle risorse idriche e del ciclo integrato delle acque	31.507.118,43	180.648.168,02	212.155.286,45
<b>Funzione U.003.003.004</b>			
Tutelare e valorizzare il territorio, l'ambiente e le risorse naturali	9.571.259,99	43.785.275,77	53.356.535,76
<b>Totale Programma per UPB U.003.003</b>	96.881.340,38	384.058.345,46	480.939.685,84

**Area U.003 - Uso e salvaguardia del territorio**

Descrizione	Residui Passivi	Competenza	Cassa
<b>Programma per UPB U.003.005</b>			
<b>Programmi di iniziativa comunitaria</b>			
<b>Funzione U.003.005.002</b>			
Tutelare e valorizzare il territorio, l'ambiente e le risorse naturali	15.438,00	1.056.905,28	1.072.343,28
<b>Totale Programma per UPB U.003.005</b>	15.438,00	1.056.905,28	1.072.343,28
<b>Programma per UPB U.003.006</b>			
<b>Attività per l'attuazione del decentramento amministrativo in materia di territorio, ambiente ed infrastrutture</b>			
<b>Funzione U.003.006.001</b>			
Garantire l'esercizio delle funzioni trasferite agli Enti Locali	6.867.865,00	0,00	6.867.865,00
<b>Totale Programma per UPB U.003.006</b>	6.867.865,00	0,00	6.867.865,00
<b>Programma per UPB U.003.007</b>			
<b>Programma Operativo Regionale (POR) FESR 2007-2013</b>			
<b>Funzione U.003.007.001</b>			
Tutelare e valorizzare il territorio, l'ambiente e le risorse naturali	76.279.453,67	197.788.662,30	274.068.115,97
<b>Funzione U.003.007.002</b>			
Promuovere la competitività, l'innovazione e l'attrattività delle città e delle reti urbane	5.055.722,00	33.748.260,39	38.803.982,39

**Area U.003 - Uso e salvaguardia del territorio**

Descrizione	Residui Passivi	Competenza	Cassa
<b>Funzione U.003.007.003</b>			
Migliorare la qualità della vita, la competitività e l'attrattività dei Sistemi Territoriali non urbani	88.983.021,06	63.376.809,53	152.359.830,59
<b>Totale Programma per UPB U.003.007</b>	170.318.196,73	294.913.732,22	465.231.928,95
<b>Totale Area U.003</b>	598.559.813,60	1.447.798.732,21	2.046.358.545,81

**Area U.004 - Istruzione-Formazione professionale e Lavoro**

Descrizione	Residui Passivi	Competenza	Cassa
<b>Programma per UPB U.004.001</b>			
<b>Programma Operativo Regionale ( POR) 2000 - 2006</b>			
<b>Funzione U.004.001.001</b>			
Potenziare il capitale umano promuovendo l'elaborazione e l'introduzione di riforme dei sistemi di istruzione e di formazione	25.534,90	0,00	25.534,90
<b>Totale Programma per UPB U.004.001</b>	<b>25.534,90</b>	<b>0,00</b>	<b>25.534,90</b>
<b>Programma per UPB U.004.002</b>			
<b>Altri interventi in favore dell'istruzione</b>			
<b>Funzione U.004.002.001</b>			
Riqualificare le infrastrutture scolastiche	10.875.092,21	6.088.576,54	16.963.668,75
<b>Funzione U.004.002.002</b>			
Rafforzare il sistema regionale dell'istruzione	7.763.809,39	16.455.550,29	24.219.359,68
<b>Totale Programma per UPB U.004.002</b>	<b>18.638.901,60</b>	<b>22.544.126,83</b>	<b>41.183.028,43</b>
<b>Programma per UPB U.004.003</b>			
<b>Altri interventi in favore della Formazione professionale e per l'occupazione</b>			
<b>Funzione U.004.003.001</b>			
Riqualificare il sistema della Formazione Professionale	5.111.627,30	9.454.505,91	14.566.133,21



**Area U.004 - Istruzione-Formazione professionale e Lavoro**

Descrizione	Residui Passivi	Competenza	Cassa
<b>Funzione U.004.003.002</b>			
Migliorare l'accesso nel mercato del lavoro e prevenire la disoccupazione di lunga durata e la disoccupazione giovanile	37.412.028,26	105.716.057,19	143.128.085,45
<b>Funzione U.004.003.003</b>			
Potenziare l'inclusione sociale delle persone svantaggiate e combattere ogni forma di discriminazione nel mercato del lavoro	3.657.642,58	1.096.953,80	4.754.596,38
<b>Funzione U.004.003.004</b>			
Potenziare il capitale umano promuovendo l'elaborazione e l'introduzione di riforme dei sistemi di istruzione e di formazione	3.678.016,06	7.502.000,00	11.180.016,06
<b>Totale Programma per UPB U.004.003</b>	49.859.314,20	123.769.516,90	173.628.831,10
<b>Programma per UPB U.004.006</b>			
<b>Attività per l'attuazione del decentramento amministrativo in materia di istruzione e formazione professionale</b>			
<b>Funzione U.004.006.001</b>			
Attività per l'attuazione del decentramento amministrativo in materia di istruzione e formazione professionale	10.300.000,00	5.000.000,00	15.300.000,00
<b>Totale Programma per UPB U.004.006</b>	10.300.000,00	5.000.000,00	15.300.000,00
<b>Programma per UPB U.004.007</b>			
<b>Programmazione negoziata - Intesa istituzionale di programma per l'istruzione e la ricerca scientifica.</b>			
<b>Funzione U.004.007.001</b>			
Rafforzare il sistema regionale dell'istruzione, della ricerca e dell'innovazione	5.612.895,32	45.029.755,16	50.642.650,48
<b>Totale Programma per UPB U.004.007</b>	5.612.895,32	45.029.755,16	50.642.650,48

**Area U.004 - Istruzione-Formazione professionale e Lavoro**

Descrizione	Residui Passivi	Competenza	Cassa
<b>Programma per UPB U.004.008</b>			
<b>Programma Operativo Regionale (POR) FESR 2007-2013</b>			
<b>Funzione U.004.008.001</b>			
Rafforzare il sistema regionale della ricerca e dell'innovazione	28.734.165,70	30.530.877,40	59.265.043,10
<b>Funzione U.004.008.002</b>			
Rafforzare il sistema regionale dell'istruzione	41.621.426,29	2.870.846,30	44.492.272,59
<b>Totale Programma per UPB U.004.008</b>	<b>70.355.591,99</b>	<b>33.401.723,70</b>	<b>103.757.315,69</b>
<b>Programma per UPB U.004.009</b>			
<b>Programma operativo regionale POR FSE 2007-2013</b>			
<b>Funzione U.004.009.001</b>			
Promuovere la diffusione di forme di organizzazione del lavoro innovative	6.449.954,97	5.816.975,07	12.266.930,04
<b>Funzione U.004.009.002</b>			
Migliorare l'accesso nel mercato del lavoro e prevenire la disoccupazione di lunga durata e la disoccupazione giovanile	55.483.287,77	5.583.259,65	61.066.547,42
<b>Funzione U.004.009.003</b>			
Potenziare l'inclusione sociale delle persone svantaggiate e combattere ogni forma di discriminazione nel mercato del lavoro	567.901,58	0,00	567.901,58
<b>Funzione U.004.009.004</b>			
Potenziare il capitale umano promuovendo l'elaborazione e l'introduzione di riforme dei sistemi di istruzione e di formazione	11.190.633,60	4.215.376,04	15.406.009,64

**Area U.004 - Istruzione-Formazione professionale e Lavoro**

Descrizione	Residui Passivi	Competenza	Cassa
<b>Funzione U.004.009.005</b>			
Promuovere azioni transnazionali e interregionali per la condivisione di informazioni, esperienze, risultati e buone prassi	510.411,00	42.743,80	553.154,80
<b>Funzione U.004.009.006</b>			
Migliorare i servizi e le strutture del sistema formativo	22.786.601,09	18.983.962,58	18.983.962,58
<b>Totale Programma per UPB U.004.009</b>	96.988.790,01	34.642.317,14	108.844.506,06
<b>Totale Area U.004</b>	251.781.028,02	264.387.439,73	493.381.866,66

**Area U.005 - Attività culturali, sportive, ricreative e del culto**

Descrizione	Residui Passivi	Competenza	Cassa
<b>Programma per UPB U.005.001</b>			
<b>Programma Operativo Regionale (POR) 2000-2006</b>			
<b>Funzione U.005.001.001</b>			
Valorizzare i beni e le attività culturali per aumentare l'attrattività territoriale e migliorare la qualità della vita	116.538,40	0,00	116.538,40
<b>Totale Programma per UPB U.005.001</b>	<b>116.538,40</b>	<b>0,00</b>	<b>116.538,40</b>
<b>Programma per UPB U.005.002</b>			
<b>Altri interventi in favore dei beni e delle attività culturali</b>			
<b>Funzione U.005.002.001</b>			
Valorizzare i beni e le attività culturali per aumentare l'attrattività territoriale e migliorare la qualità della vita	6.143.193,70	63.298.549,76	69.441.743,46
<b>Funzione U.005.002.002</b>			
Promuovere lo sport e le politiche giovanili	793.758,00	599.014,92	1.392.772,92
<b>Funzione U.005.002.003</b>			
Favorire le attività di culto e del ministero pastorale	164.501,31	2.012.001,59	2.176.502,90
<b>Totale Programma per UPB U.005.002</b>	<b>7.101.453,01</b>	<b>65.909.566,27</b>	<b>73.011.019,28</b>
<b>Programma per UPB U.005.003</b>			
<b>Programmazione negoziata - Intese istituzionali di programma nell'ambito delle attività culturali, sportive e ricreative</b>			

**Area U.005 - Attività culturali, sportive, ricreative e del culto**

Descrizione	Residui Passivi	Competenza	Cassa
<b>Funzione U.005.003.001</b>			
Valorizzare i beni e le attività culturali per aumentare l'attrattività territoriale e migliorare la qualità della vita	3.387.948,15	7.473.451,66	10.861.399,81
<b>Funzione U.005.003.002</b>			
Promuovere lo sport e le politiche giovanili	8.073.495,03	0,00	8.073.495,03
<b>Totale Programma per UPB U.005.003</b>	11.461.443,18	7.473.451,66	18.934.894,84
<b>Programma per UPB U.005.004</b>			
<b>Attività per l'attuazione del decentramento amministrativo in materia di beni, attività culturali, sport e spettacolo</b>			
<b>Funzione U.005.004.001</b>			
Garantire l'esercizio delle funzioni trasferite agli Enti Locali	303.690,50	0,00	303.690,50
<b>Totale Programma per UPB U.005.004</b>	303.690,50	0,00	303.690,50
<b>Programma per UPB U.005.005</b>			
<b>Programmi di iniziativa comunitaria.</b>			
<b>Funzione U.005.005.001</b>			
Valorizzare i beni e le attività culturali per aumentare l'attrattività territoriale e migliorare la qualità della vita	13.582,25	2.100.000,00	2.113.582,25
<b>Totale Programma per UPB U.005.005</b>	13.582,25	2.100.000,00	2.113.582,25
<b>Programma per UPB U.005.006</b>			
<b>Programma Operativo Regionale (POR) FESR 2007-2013</b>			

**Area U.005 - Attività culturali, sportive, ricreative e del culto**

Descrizione	Residui Passivi	Competenza	Cassa
<b>Funzione U.005.006.001</b>			
Valorizzare i beni e le attività culturali per aumentare l'attrattività territoriale e migliorare la qualità della vita	67.913.874,89	17.229.211,38	85.143.086,27
<b>Totale Programma per UPB U.005.006</b>	67.913.874,89	17.229.211,38	85.143.086,27
<b>Totale Area U.005</b>	86.910.582,23	92.712.229,31	179.622.811,54

**Area U.006 - Servizi alla persona**

Descrizione	Residui Passivi	Competenza	Cassa
<b>Programma per UPB U.006.001</b>			
<b>Tutela della salute</b>			
<b>Funzione U.006.001.001</b>			
Mantenimento dei livelli uniformi di assistenza sanitaria	1.362.055.105,81	3.625.502.053,80	4.870.381.939,76
<b>Funzione U.006.001.002</b>			
Contrastare le principali patologie	1.100.737,32	7.040.909,79	8.141.647,11
<b>Funzione U.006.001.003</b>			
Rafforzare la tutela dei soggetti deboli	24.075.595,44	10.000,00	24.085.595,44
<b>Funzione U.006.001.004</b>			
Promozione della salute, miglioramento del contesto ambientale e degli stili di vita	6.891.862,24	154.937,07	7.046.799,31
<b>Funzione U.006.001.005</b>			
Creazione di un nuovo modello organizzativo del servizio sanitario	15.050.072,78	0,00	15.050.072,78
<b>Funzione U.006.001.006</b>			
Miglioramento delle strutture sanitarie	325.208.159,94	39.572.495,59	364.780.655,53
<b>Totale Programma per UPB U.006.001</b>	<b>1.734.381.533,53</b>	<b>3.672.280.396,25</b>	<b>5.289.486.709,93</b>
<b>Programma per UPB U.006.002</b>			
<b>Servizi socio assistenziali e di solidarietà sociale</b>			

**Area U.006 - Servizi alla persona**

Descrizione	Residui Passivi	Competenza	Cassa
<b>Funzione U.006.002.001</b>			
Qualificare i servizi per l'assistenza in favore delle fasce deboli	39.121.682,35	51.681.576,22	90.803.258,57
<b>Totale Programma per UPB U.006.002</b>	39.121.682,35	51.681.576,22	90.803.258,57
<b>Programma per UPB U.006.004</b>			
<b>Programma Operativo Regionale (POR) FESR 2007-2013</b>			
<b>Funzione U.006.004.001</b>			
Qualificare i servizi per l'assistenza in favore delle fasce deboli	19.841.926,94	281.816,79	20.123.743,73
<b>Totale Programma per UPB U.006.004</b>	19.841.926,94	281.816,79	20.123.743,73
<b>Totale Area U.006</b>	1.793.345.142,82	3.724.243.789,26	5.400.413.712,23



**Area U.007 - Difesa civile e sicurezza**

Descrizione	Residui Passivi	Competenza	Cassa
<b>Programma per UPB U.007.001</b>			
<b>Protezione Civile</b>			
<b>Funzione U.007.001.001</b>			
Garantire un adeguato sistema di protezione civile	4.778.203,15	5.637.046,52	10.415.249,67
<b>Totale Programma per UPB U.007.001</b>	<b>4.778.203,15</b>	<b>5.637.046,52</b>	<b>10.415.249,67</b>
<b>Programma per UPB U.007.002</b>			
<b>Sicurezza</b>			
<b>Funzione U.007.002.001</b>			
Promuovere la legalità e il diritto alla sicurezza	101.082,62	31.225.254,00	31.326.336,62
<b>Funzione U.007.002.002</b>			
Tutelare gli interessi individuali e collettivi dei cittadini	2.057,53	0,00	2.057,53
<b>Funzione U.007.002.003</b>			
Programmazione negoziata - Intese Istituzionali di programma per la legalità e sicurezza	86.729,79	2.196.815,43	2.283.545,22
<b>Totale Programma per UPB U.007.002</b>	<b>189.869,94</b>	<b>33.422.069,43</b>	<b>33.611.939,37</b>
<b>Programma per UPB U.007.003</b>			
<b>Programma Operativo Regionale (POR) FESR 2007-2013</b>			

**Area U.007 - Difesa civile e sicurezza**

Descrizione	Residui Passivi	Competenza	Cassa
<b>Funzione U.007.003.001</b>			
Promuovere la legalità e il diritto alla sicurezza	4.748.414,05	37.718.312,89	42.466.726,94
<b>Totale Programma per UPB U.007.003</b>	4.748.414,05	37.718.312,89	42.466.726,94
<b>Totale Area U.007</b>	9.716.487,14	76.777.428,84	86.493.915,98

**Area U.008 - Oneri non ripartibili**

Descrizione	Residui Passivi	Competenza	Cassa
<b>Programma per UPB U.008.001</b>			
<b>Fondi speciali</b>			
<b>Funzione U.008.001.001</b>			
Fondi speciali	0,00	200.000,00	200.000,00
<b>Totale Programma per UPB U.008.001</b>	<b>0,00</b>	<b>200.000,00</b>	<b>200.000,00</b>
<b>Programma per UPB U.008.002</b>			
<b>Fondi di riserva</b>			
<b>Funzione U.008.002.001</b>			
Fondi di riserva	0,00	134.810.608,97	234.810.608,97
<b>Totale Programma per UPB U.008.002</b>	<b>0,00</b>	<b>134.810.608,97</b>	<b>234.810.608,97</b>
<b>Programma per UPB U.008.003</b>			
<b>Oneri non ripartibili</b>			
<b>Funzione U.008.003.001</b>			
Oneri non ripartibili	0,00	285.969.641,83	285.969.641,83
<b>Totale Programma per UPB U.008.003</b>	<b>0,00</b>	<b>285.969.641,83</b>	<b>285.969.641,83</b>
<b>Totale Area U.008</b>	<b>0,00</b>	<b>420.980.250,80</b>	<b>520.980.250,80</b>

**Area U.009 - Contabilità speciali**

Descrizione	Residui Passivi	Competenza	Cassa
<b>Programma per UPB U.009.001</b>			
<b>Partite di giro</b>			
<b>Funzione U.009.001.001</b>			
Partite di giro	3.998.989,05	2.351.155.000,00	2.355.153.989,05
<b>Totale Programma per UPB U.009.001</b>	3.998.989,05	2.351.155.000,00	2.355.153.989,05
<b>Totale Area U.009</b>	3.998.989,05	2.351.155.000,00	2.355.153.989,05
<b>TOTALE USCITE BILANCIO</b>	<u>3.680.760.493,45</u>	<u>10.291.502.515,85</u>	<u>13.859.173.824,39</u>



## **Regione Calabria**

# **Bilancio Pluriennale 2015 - 2017**

(Art. 4 Legge regionale 4 febbraio 2002, n. 8)



## **Regione Calabria**

# **Bilancio Pluriennale 2015 - 2017**

### **a legislazione vigente e programmatica**

(Legge regionale 4 febbraio 2002, n. 8 – Art. 6 legge di bilancio)

## **Tabella «A»**

# **STATO DI PREVISIONE DELL'ENTRATA**



## **Preventivo Finanziario Decisionale Pluriennale 2015 - 2017**

Descrizione	Anno 2015	Anno 2016	Anno 2017	Totale
E0000000101 UTILIZZO RISULTATO DI AMMINISTRAZIONE PRESUNTO VINCOLATO PER IL FINANZIAMENTO DI SPESE CORRENTI	373.724.432,80	0,00	0,00	373.724.432,80
E0000000102 UTILIZZO RISULTATO PRESUNTO DI AMMINISTRAZIONE VINCOLATO PER IL FINANZIAMENTO DI SPESE D'INVESTIMENTO	1.612.183.048,88	0,00	0,00	1.612.183.048,88



**Titolo E.001 - Entrate derivanti da tributi propri della Regione, dal gettito dei tributi erariali o di quote di esso devolute alla regione**

Descrizione	Anno 2015	Anno 2016	Anno 2017	Totale
<b>Categoria E.001.001</b>				
<b>Entrate derivanti da tributi propri della Regione</b>				
<b>Unità previsionale di base E.001.001.001</b>				
Imposte Regionali	4.527.038,85	4.527.038,85	4.527.038,85	13.581.116,55
<b>Unità previsionale di base E.001.001.002</b>				
Tasse Regionali	125.218.339,70	125.218.339,70	125.218.339,70	375.655.019,10
<b>Unità previsionale di base E.001.001.003</b>				
Altri tributi propri	108.704.754,35	103.357.809,30	103.357.809,30	315.420.372,95
<b>Unità previsionale di base E.001.001.004</b>				
Imposta regionale sulle attività produttive	634.467.974,86	634.467.974,86	634.467.974,86	1.903.403.924,58
<b>Unità previsionale di base E.001.001.005</b>				
Addizionale regionale all'imposta sul reddito delle persone fisiche	303.684.534,71	303.684.534,71	303.684.534,71	911.053.604,13
<b>Totale Categoria E.001.001</b>	<b>1.176.602.642,47</b>	<b>1.171.255.697,42</b>	<b>1.171.255.697,42</b>	<b>3.519.114.037,31</b>
<b>Categoria E.001.002</b>				
<b>Entrate derivanti dal gettito di tributi erariali o di quote di esso devolute alla regione</b>				
<b>Unità previsionale di base E.001.002.001</b>				
Accisa sulla benzina e sul gasolio	6.840.000,00	6.840.000,00	6.840.000,00	20.520.000,00

**Titolo E.001 - Entrate derivanti da tributi propri della Regione, dal gettito dei tributi erariali o di quote di esso devolute alla regione**

Descrizione	Anno 2015	Anno 2016	Anno 2017	Totale
<b>Unità previsionale di base E.001.002.002</b>				
Compartecipazione regionale all'iva	3.110.950.718,45	3.110.950.718,45	3.110.950.718,45	9.332.852.155,35
<b>Totale Categoria E.001.002</b>	<b>3.117.790.718,45</b>	<b>3.117.790.718,45</b>	<b>3.117.790.718,45</b>	<b>9.353.372.155,35</b>
<b>Totale Titolo E.001</b>	<b>4.294.393.360,92</b>	<b>4.289.046.415,87</b>	<b>4.289.046.415,87</b>	<b>12.872.486.192,66</b>

**Titolo E.001 - Entrate derivanti da tributi propri della Regione, dal gettito dei tributi erariali o di quote di esso devolute alla regione**

Descrizione	Anno 2015	Anno 2016	Anno 2017	Totale
<b>Riepilogo</b>				
<b>Categoria E.001.001</b>				
Entrate derivanti da tributi propri della Regione	1.176.602.642,47	1.171.255.697,42	1.171.255.697,42	221.190.000,00
<b>Categoria E.001.002</b>				
Entrate derivanti dal gettito di tributi erariali o di quote di esso devolute alla regione	3.117.790.718,45	3.117.790.718,45	3.117.790.718,45	74.701.836,00
<b>Totale Titolo E.001</b>	<b>4.294.393.360,92</b>	<b>4.289.046.415,87</b>	<b>4.289.046.415,87</b>	<b>12.872.486.192,66</b>

**Titolo E.002 - Entrate derivanti da contributi e trasferimenti di parte corrente dello Stato, dell'Unione europea e di altri soggetti**

Descrizione	Anno 2015	Anno 2016	Anno 2017	Totale
<b>Categoria E.002.001</b>				
<b>Contributi ed assegnazioni di parte corrente dello Stato per funzioni proprie</b>				
<b>Unità previsionale di base E.002.001.008</b>				
Assegnazioni per la tutela della salute	190.000,00	190.000,00	190.000,00	570.000,00
<b>Unità previsionale di base E.002.001.018</b>				
Trasferimenti per lo svolgimento delle funzioni conferite ai sensi della legge n.59/97 e successive modifiche ed integrazioni.	210.985.818,20	223.430.853,45	229.115.764,79	663.532.436,44
<b>Unità previsionale di base E.002.001.025</b>				
Assegnazione dallo Stato inerenti alla Programmazione Negoziata e alle Intese Istituzionali di Programma	560.000,00	0,00	0,00	560.000,00
<b>Unità previsionale di base E.002.001.026</b>				
Assegnazione di fondi dallo Stato a carico del Fondo di rotazione per la realizzazione dei programmi di iniziativa comunitaria	1.789.960,75	0,00	0,00	1.789.960,75
<b>Unità previsionale di base E.002.001.029</b>				
Assegnazione di fondi dallo Stato per la realizzazione del Programma Ordinario Convergenza nell'ambito del Piano di Azione Coesione	13.840.000,00	3.000.000,00	0,00	16.840.000,00
<b>Totale Categoria E.002.001</b>	<b>227.365.778,95</b>	<b>226.620.853,45</b>	<b>229.305.764,79</b>	<b>683.292.397,19</b>
<b>Categoria E.002.003</b>				
<b>Contributi ed assegnazioni di parte corrente dell'Unione Europea</b>				
<b>Unità previsionale di base E.002.003.010</b>				
Assegnazioni dalla CE per la realizzazione delle attivita' di sostegno ai programmi di iniziativa comunitaria	499.806,14	480.089,41	0,00	979.895,55

**Titolo E.002 - Entrate derivanti da contributi e trasferimenti di parte corrente dello Stato, dell'Unione europea e di altri soggetti**

Descrizione	Anno 2015	Anno 2016	Anno 2017	Totale
<b>Totale Categoria E.002.003</b>	499.806,14	480.089,41	0,00	979.895,55
<b>Categoria E.002.004</b>				
<b>Entrate derivanti da contributi e trasferimenti da altri soggetti</b>				
<b>Unità previsionale di base E.002.004.004</b>				
Assegnazioni da parte di altri soggetti	30.405.947,50	29.628.181,75	29.563.395,00	89.597.524,25
<b>Totale Categoria E.002.004</b>	30.405.947,50	29.628.181,75	29.563.395,00	89.597.524,25
<b>Totale Titolo E.002</b>	258.271.532,59	256.729.124,61	258.869.159,79	773.869.816,99

**Titolo E.002 - Entrate derivanti da contributi e trasferimenti di parte corrente dello Stato, dell'Unione europea e di altri soggetti**

Descrizione	Anno 2015	Anno 2016	Anno 2017	Totale
<b>Riepilogo</b>				
<b>Categoria E.002.001</b>				
Contributi ed assegnazioni di parte corrente dello Stato per funzioni proprie	227.365.778,95	226.620.853,45	229.305.764,79	16.400.000,00
<b>Categoria E.002.003</b>				
Contributi ed assegnazioni di parte corrente dell'Unione Europea	499.806,14	480.089,41	0,00	570.667,20
<b>Categoria E.002.004</b>				
Entrate derivanti da contributi e trasferimenti da altri soggetti	30.405.947,50	29.628.181,75	29.563.395,00	88.690.185,00
<b>Totale Titolo E.002</b>	<b>258.271.532,59</b>	<b>256.729.124,61</b>	<b>258.869.159,79</b>	<b>773.869.816,99</b>

**Titolo E.003 - Entrate extratributarie**

Descrizione	Anno 2015	Anno 2016	Anno 2017	Totale
<b>Categoria E.003.001</b>				
<b>Entrate derivanti da rendite patrimoniali e da utilizzo di beni</b>				
<b>Unità previsionale di base E.003.001.001</b>				
Vendita di Beni	25.000,00	25.000,00	25.000,00	75.000,00
<b>Unità previsionale di base E.003.001.002</b>				
Interessi attivi	320.000,00	320.000,00	320.000,00	960.000,00
<b>Unità previsionale di base E.003.001.003</b>				
Fitti e canoni	200.000,00	200.000,00	200.000,00	600.000,00
	<b>Totale Categoria E.003.001</b>	<b>545.000,00</b>	<b>545.000,00</b>	<b>1.635.000,00</b>
<b>Categoria E.003.004</b>				
<b>Entrate diverse, rimborsi e recuperi vari</b>				
<b>Unità previsionale di base E.003.004.002</b>				
Trasferimenti da imprese, famiglie e soggetti diversi	14.144.760,19	13.890.000,00	13.890.000,00	41.924.760,19
<b>Unità previsionale di base E.003.004.003</b>				
Recupero e rimborsi dallo stato e da enti del settore pubblico allargato	750.000,00	750.000,00	750.000,00	2.250.000,00
<b>Unità previsionale di base E.003.004.004</b>				
Recuperi e rimborsi da altri soggetti	6.700.000,00	6.700.000,00	6.700.000,00	20.100.000,00

**Titolo E.003 - Entrate extratributarie**

Descrizione	Anno 2015	Anno 2016	Anno 2017	Totale
<b>Totale Categoria E.003.004</b>	21.594.760,19	21.340.000,00	21.340.000,00	64.274.760,19
<b>Totale Titolo E.003</b>	22.139.760,19	21.885.000,00	21.885.000,00	65.909.760,19



**Titolo E.003 - Entrate extratributarie**

Descrizione	Anno 2015	Anno 2016	Anno 2017	Totale
<b>Riepilogo</b>				
<b>Categoria E.003.001</b>				
Entrate derivanti da rendite patrimoniali e da utilizzo di beni	545.000,00	545.000,00	545.000,00	600.000,00
<b>Categoria E.003.004</b>				
Entrate diverse, rimborsi e recuperi vari	21.594.760,19	21.340.000,00	21.340.000,00	4.200.000,00
<b>Totale Titolo E.003</b>	<b>22.139.760,19</b>	<b>21.885.000,00</b>	<b>21.885.000,00</b>	<b>65.909.760,19</b>

**Titolo E.004 - Entrate derivanti da alienazione di beni patrimoniali, da trasformazione di capitale, da riscossione di crediti e da trasferimenti in conto capitale**

Descrizione	Anno 2015	Anno 2016	Anno 2017	Totale
<b>Categoria E.004.004</b>				
<b>Entrate derivanti da contributi ed assegnazioni in capitale da parte dello Stato per funzioni proprie</b>				
<b>Unità previsionale di base E.004.004.001</b>				
Assegnazioni per la realizzazione di investimenti nel settore dei trasporti e delle comunicazioni	51.965,12	0,00	0,00	51.965,12
<b>Unità previsionale di base E.004.004.004</b>				
Assegnazioni per la tutela e la protezione dell'ambiente	464.811,20	464.811,20	464.811,20	1.394.433,60
<b>Unità previsionale di base E.004.004.006</b>				
Assegnazioni per interventi nel campo dell'assetto del territorio e della difesa idrogeologica	140.000.000,00	140.000.000,00	0,00	280.000.000,00
<b>Unità previsionale di base E.004.004.007</b>				
Assegnazioni per interventi urgenti per il ripristino dello stato dei luoghi a seguito di calamità naturali	24.308.596,26	24.308.596,26	24.308.596,26	72.925.788,78
<b>Unità previsionale di base E.004.004.009</b>				
Assegnazioni per la realizzazione di altre opere di interesse pubblico	26.444.243,37	0,00	0,00	26.444.243,37
<b>Unità previsionale di base E.004.004.012</b>				
Assegnazioni inerenti alla Programmazione negoziata e alle intese istituzionali di programma	158.237.171,88	0,00	0,00	158.237.171,88
<b>Unità previsionale di base E.004.004.042</b>				
Assegnazione di fondi dallo Stato per la realizzazione del Programma Ordinario Convergenza nell'ambito del Piano di Azione Coesione	499.074.908,90	58.990.600,00	0,00	558.065.508,90
<b>Totale Categoria E.004.004</b>	<b>848.581.696,73</b>	<b>223.764.007,46</b>	<b>24.773.407,46</b>	<b>1.097.119.111,65</b>

**Titolo E.004 - Entrate derivanti da alienazione di beni patrimoniali, da trasformazione di capitale, da riscossione di crediti e da trasferimenti in conto capitale**

Descrizione	Anno 2015	Anno 2016	Anno 2017	Totale
<b>Totale Titolo E.004</b>	848.581.696,73	223.764.007,46	24.773.407,46	1.097.119.111,65

**Titolo E.004 - Entrate derivanti da alienazione di beni patrimoniali, da trasformazione di capitale, da riscossione di crediti e da trasferimenti in conto capitale**

Descrizione	Anno 2015	Anno 2016	Anno 2017	Totale
<b>Riepilogo</b>				
<b>Categoria E.004.004</b>				
Entrate derivanti da contributi ed assegnazioni in capitale da parte dello Stato per funzioni proprie	848.581.696,73	223.764.007,46	24.773.407,46	438.096.308,90
<b>Totale Titolo E.004</b>	<b>848.581.696,73</b>	<b>223.764.007,46</b>	<b>24.773.407,46</b>	<b>1.097.119.111,65</b>

**Titolo E.005 - Entrate derivanti da mutui, prestiti ed altre operazioni creditizie**

Descrizione	Anno 2015	Anno 2016	Anno 2017	Totale
<b>Categoria E.005.002</b>				
<b>Ricorso all'indebitamento per la copertura del disavanzo</b>				
<b>Unità previsionale di base E.005.002.001</b>				
Contrazione di mutui	331.053.683,74	0,00	0,00	331.053.683,74
<b>Totale Categoria E.005.002</b>	331.053.683,74	0,00	0,00	331.053.683,74
<b>Categoria E.005.003</b>				
<b>Entrate derivanti da anticipazioni di cassa, aperture di credito e altre operazioni creditizie a breve termine</b>				
<b>Unità previsionale di base E.005.003.001</b>				
Anticipazioni ordinarie di cassa	200.000.000,00	0,00	0,00	200.000.000,00
<b>Totale Categoria E.005.003</b>	200.000.000,00	0,00	0,00	200.000.000,00
<b>Totale Titolo E.005</b>	531.053.683,74	0,00	0,00	531.053.683,74

**Titolo E.005 - Entrate derivanti da mutui, prestiti ed altre operazioni creditizie**

Descrizione	Anno 2015	Anno 2016	Anno 2017	Totale
<b>Riepilogo</b>				
<b>Categoria E.005.002</b>				
Ricorso all'indebitamento per la copertura del disavanzo	331.053.683,74	0,00	0,00	23.370.264,00
<b>Categoria E.005.003</b>				
Entrate derivanti da anticipazioni di cassa, aperture di credito e altre operazioni creditizie a breve termine	200.000.000,00	0,00	0,00	200.000.000,00
<b>Totale Titolo E.005</b>	<b>531.053.683,74</b>	<b>0,00</b>	<b>0,00</b>	<b>531.053.683,74</b>

**Titolo E.006 - Entrate per contabilità speciali**

Descrizione	Anno 2015	Anno 2016	Anno 2017	Totale
<b>Categoria E.006.001</b>				
<b>null</b>				
<b>Unità previsionale di base E.006.001.001</b>				
	2.351.155.000,00	2.349.355.000,00	2.349.355.000,00	7.049.865.000,00
<b>Totale Categoria E.006.001</b>	2.351.155.000,00	2.349.355.000,00	2.349.355.000,00	7.049.865.000,00
<b>Totale Titolo E.006</b>	2.351.155.000,00	2.349.355.000,00	2.349.355.000,00	7.049.865.000,00

**Titolo E.006 - Entrate per contabilità speciali**

Descrizione	Anno 2015	Anno 2016	Anno 2017	Totale
<b>Riepilogo</b>				
Categoria E.006.001				
null	2.351.155.000,00	2.349.355.000,00	2.349.355.000,00	75.000.000,00
<b>Totale Titolo E.006</b>	<b>2.351.155.000,00</b>	<b>2.349.355.000,00</b>	<b>2.349.355.000,00</b>	<b>7.049.865.000,00</b>



**Titolo E.006 - Entrate per contabilità speciali**

Descrizione	Anno 2015	Anno 2016	Anno 2017	Totale
<b>Riepilogo delle Entrate</b>				
Titolo E.001 Entrate derivanti da tributi propri della Regione, dal gettito dei tributi erariali o di quote di esso devolute alla regione	4.294.393.360,92	4.289.046.415,87	4.289.046.415,87	12.872.486.192,66
Titolo E.002 Entrate derivanti da contributi e trasferimenti di parte corrente dello Stato, dell'Unione europea e di altri soggetti	258.271.532,59	256.729.124,61	258.869.159,79	773.869.816,99
Titolo E.003 Entrate extratributarie	22.139.760,19	21.885.000,00	21.885.000,00	65.909.760,19
Titolo E.004 Entrate derivanti da alienazione di beni patrimoniali, da trasformazione di capitale, da riscossione di crediti e da trasferimenti in conto capitale	848.581.696,73	223.764.007,46	24.773.407,46	1.097.119.111,65
Titolo E.005 Entrate derivanti da mutui, prestiti ed altre operazioni creditizie	531.053.683,74	0,00	0,00	531.053.683,74
Titolo E.006 Entrate per contabilità speciali	2.351.155.000,00	2.349.355.000,00	2.349.355.000,00	7.049.865.000,00
<b>Totale Titoli</b>	<b>8.305.595.034,17</b>	<b>7.140.779.547,94</b>	<b>6.943.928.983,12</b>	<b>22.390.303.565,23</b>
E0000000101 - UTILIZZO RISULTATO DI AMMINISTRAZIONE PRESUNTO VINCOLATO PER IL FINANZIAMENTO DI SPESE CORRENTI	373.724.432,80	0,00	0,00	373.724.432,80
E0000000102 - UTILIZZO RISULTATO PRESUNTO DI AMMINISTRAZIONE VINCOLATO PER IL FINANZIAMENTO DI SPESE D'INVESTIMENTO	1.612.183.048,88	0,00	0,00	1.612.183.048,88
E0000000201 - FONDO DI CASSA ALL'1.1.2015	0,00	0,00	0,00	0,00
E0000000301 - FONDO PLURIENNALE VINCOLATO PER SPESE CORRENTI	0,00	0,00	0,00	0,00
E0000000401 - FONDO PLURIENNALE VINCOLATO PER SPESE IN CONTO CAPITALE	0,00	0,00	0,00	0,00
	<b>10.291.502.515,85</b>	<b>7.140.779.547,94</b>	<b>6.943.928.983,12</b>	<b>24.376.211.046,91</b>

**Titolo E.006 - Entrate per contabilità speciali**

Descrizione	Anno 2015	Anno 2016	Anno 2017	Totale
-------------	-----------	-----------	-----------	--------

TOTALE ENTRATE BILANCIO



## **Regione Calabria**

# **Bilancio Pluriennale 2015 - 2017**

### **a legislazione vigente e programmatica**

(Legge regionale 4 febbraio 2002, n. 8 – Art. 6 legge di bilancio)

## **Tabella «B»**

# **STATO DI PREVISIONE DELLA SPESA**



## **Preventivo Finanziario Decisionale Pluriennale 2015 - 2017**

**Area U.001 - Servizi generali**

Descrizione	Anno 2015	Anno 2016	Anno 2017	Totale
<b>Programma per UPB U.001.001</b>				
<b>Organi Istituzionali</b>				
<b>Funzione U.001.001.001</b>				
Rafforzare il sistema di governo e la capacità amministrativa				
<b>Unità previsionale di base U.001.001.001.001</b>				
Funzionamento del Consiglio Regionale.	50.100.000,00	50.000.000,00	50.000.000,00	150.100.000,00
<b>Unità previsionale di base U.001.001.001.002</b>				
Funzionamento della Giunta Regionale e della Presidenza	395.000,00	355.000,00	320.000,00	1.070.000,00
<b>Unità previsionale di base U.001.001.001.004</b>				
Consultazioni popolari	5.334.194,00	0,00	0,00	5.334.194,00
<b>Unità previsionale di base U.001.001.001.005</b>				
Rapporti istituzionali	320.000,00	290.000,00	280.000,00	890.000,00
<b>Totale Funzione U.001.001.001</b>	<b>56.149.194,00</b>	<b>50.645.000,00</b>	<b>50.600.000,00</b>	<b>157.394.194,00</b>
<b>Totale Programma per UPB U.001.001</b>	<b>56.149.194,00</b>	<b>50.645.000,00</b>	<b>50.600.000,00</b>	<b>157.394.194,00</b>
<b>Programma per UPB U.001.002</b>				
<b>Risorse Operative di Amministrazione Generale</b>				

**Area U.001 - Servizi generali**

Descrizione	Anno 2015	Anno 2016	Anno 2017	Totale
<b>Funzione U.001.002.001</b>				
Razionalizzare le strutture, riorganizzare e decentrare i processi				
<b>Unità previsionale di base U.001.002.001.001</b>				
Spese per il personale regionale	94.248.429,02	92.609.067,97	88.812.457,37	275.669.954,36
<b>Totale Funzione U.001.002.001</b>	94.248.429,02	92.609.067,97	88.812.457,37	275.669.954,36
<b>Funzione U.001.002.002</b>				
Implementare il sistema dei controlli				
<b>Unità previsionale di base U.001.002.002.001</b>				
Spese per il funzionamento di nuclei di valutazione e monitoraggio degli investimenti pubblici	2.188.869,49	167.321,82	167.321,82	2.523.513,13
<b>Totale Funzione U.001.002.002</b>	2.188.869,49	167.321,82	167.321,82	2.523.513,13
<b>Funzione U.001.002.003</b>				
Realizzare un sistema informativo regionale adeguato				
<b>Unità previsionale di base U.001.002.003.001</b>				
Sistema informativo regionale	2.154.316,55	2.210.000,00	1.890.000,00	6.254.316,55
<b>Totale Funzione U.001.002.003</b>	2.154.316,55	2.210.000,00	1.890.000,00	6.254.316,55

**Area U.001 - Servizi generali**

Descrizione	Anno 2015	Anno 2016	Anno 2017	Totale
<b>Funzione U.001.002.004</b>				
Razionalizzare e contenere le spese				
<b>Unità previsionale di base U.001.002.004.001</b>				
Spese generali di funzionamento	16.599.679,30	7.855.000,00	6.950.000,00	31.404.679,30
<b>Unità previsionale di base U.001.002.004.002</b>				
Comunicazione istituzionale	513.832,71	275.005,29	210.000,00	998.838,00
<b>Unità previsionale di base U.001.002.004.003</b>				
Spese per documentazione	10.000,00	9.000,00	8.000,00	27.000,00
<b>Unità previsionale di base U.001.002.004.004</b>				
Spese legali, contrattuali ed accessorie	1.470.000,00	1.380.000,00	1.310.000,00	4.160.000,00
<b>Unità previsionale di base U.001.002.004.005</b>				
Commissioni e consulte regionali	150.000,00	150.000,00	150.000,00	450.000,00
<b>Unità previsionale di base U.001.002.004.006</b>				
Razionalizzazione del patrimonio immobiliare della regione	1.972.408,59	1.918.752,81	1.863.966,78	5.755.128,18
<b>Unità previsionale di base U.001.002.004.007</b>				
Studi, ricerche e consulenze	74.929.043,45	1.754.858,34	1.799.644,37	78.483.546,16
<b>Unità previsionale di base U.001.002.004.009</b>				
Spese per la gestione finanziaria della Regione	235.538.818,42	31.141.442,55	31.091.442,54	297.771.703,51

**Area U.001 - Servizi generali**

Descrizione	Anno 2015	Anno 2016	Anno 2017	Totale
<b>Unità previsionale di base U.001.002.004.010</b>				
Spese diverse	960.000,00	1.010.000,00	960.000,00	2.930.000,00
<b>Totale Funzione U.001.002.004</b>	<b>332.143.782,47</b>	<b>45.494.058,99</b>	<b>44.343.053,69</b>	<b>421.980.895,15</b>
<b>Totale Programma per UPB U.001.002</b>	<b>430.735.397,53</b>	<b>140.480.448,78</b>	<b>135.212.832,88</b>	<b>706.428.679,19</b>
<b>Programma per UPB U.001.003</b>				
<b>Attività per l'attuazione di programmi operativi comunitari e degli Accordi di Programma Quadro</b>				
<b>Funzione U.001.003.001</b>				
Migliorare l'efficacia e l'efficienza dei programmi operativi attraverso azioni e strumenti di assistenza tecnica.				
<b>Unità previsionale di base U.001.003.001.002</b>				
Attività di Assistenza Tecnica agli Interventi inerenti alla Programmazione Negoziata	2.560.091,75	0,00	0,00	2.560.091,75
<b>Unità previsionale di base U.001.003.001.004</b>				
Attività di Assistenza Tecnica al Por 2007-2013	14.816.548,94	0,00	0,00	14.816.548,94
<b>Totale Funzione U.001.003.001</b>	<b>17.376.640,69</b>	<b>0,00</b>	<b>0,00</b>	<b>17.376.640,69</b>
<b>Funzione U.001.003.002</b>				
Migliorare la capacità istituzionale e l'efficienza delle pubbliche amministrazioni e dei servizi pubblici				
<b>Unità previsionale di base U.001.003.002.001</b>				
Capacità Istituzionale	1.795.428,62	0,00	0,00	1.795.428,62



**Area U.001 - Servizi generali**

Descrizione	Anno 2015	Anno 2016	Anno 2017	Totale
<b>Unità previsionale di base U.001.003.002.002</b>				
Comunicazione istituzionale	138.527,94	0,00	0,00	138.527,94
<b>Unità previsionale di base U.001.003.002.003</b>				
Piano di Azione Coesione - Programma Ordinario Convergenza - Salvaguardia- Occupazione	6.510.770,00	0,00	0,00	6.510.770,00
<b>Unità previsionale di base U.001.003.002.004</b>				
Piano di Azione Coesione - Programma Ordinario Convergenza - Salvaguardia- Sviluppo urbano	900.000,00	0,00	0,00	900.000,00
<b>Totale Funzione U.001.003.002</b>	<b>9.344.726,56</b>	<b>0,00</b>	<b>0,00</b>	<b>9.344.726,56</b>
<b>Totale Programma per UPB U.001.003</b>	<b>26.721.367,25</b>	<b>0,00</b>	<b>0,00</b>	<b>26.721.367,25</b>
<b>Programma per UPB U.001.004</b>				
<b>Attività per il riordino delle funzioni amministrative regionali e locali</b>				
<b>Funzione U.001.004.001</b>				
Incentivare le forme associative dei Comuni				
<b>Unità previsionale di base U.001.004.001.001</b>				
Spese per l'attuazione del trasferimento di funzioni e compiti agli Enti locali	3.227,99	0,00	0,00	3.227,99
<b>Totale Funzione U.001.004.001</b>	<b>3.227,99</b>	<b>0,00</b>	<b>0,00</b>	<b>3.227,99</b>
<b>Totale Programma per UPB U.001.004</b>	<b>3.227,99</b>	<b>0,00</b>	<b>0,00</b>	<b>3.227,99</b>

**Area U.001 - Servizi generali**

Descrizione	Anno 2015	Anno 2016	Anno 2017	Totale
<b>Programma per UPB U.001.005</b>				
<b>Attività per l'attuazione del decentramento amministrativo in materia di personale e di altri servizi generali</b>				
<b>Funzione U.001.005.001</b>				
Garantire l'esercizio delle funzioni trasferite agli Enti Locali				
<b>Unità previsionale di base U.001.005.001.001</b>				
Trasferimento agli Enti locali delle risorse relative al personale transitato a Province e Comuni	27.046.966,54	0,00	0,00	27.046.966,54
<b>Totale Funzione U.001.005.001</b>	27.046.966,54	0,00	0,00	27.046.966,54
<b>Totale Programma per UPB U.001.005</b>	27.046.966,54	0,00	0,00	27.046.966,54
<b>Totale Area U.001</b>	540.656.153,31	191.125.448,78	185.812.832,88	917.594.434,97

**Area U.001 - Servizi generali**

Descrizione	Anno 2015	Anno 2016	Anno 2017	Totale
<b>Riepilogo</b>				
<b>Programma per UPB U.001.001</b>				
<b>Organi Istituzionali</b>				
<b>Funzione U.001.001.001</b>				
Rafforzare il sistema di governo e la capacità amministrativa	56.149.194,00	50.645.000,00	50.600.000,00	890.000,00
<b>Totale Programma per UPB U.001.001</b>	<b>56.149.194,00</b>	<b>50.645.000,00</b>	<b>50.600.000,00</b>	<b>157.394.194,00</b>
<b>Programma per UPB U.001.002</b>				
<b>Risorse Operative di Amministrazione Generale</b>				
<b>Funzione U.001.002.001</b>				
Razionalizzare le strutture, riorganizzare e decentrare i processi	94.248.429,02	92.609.067,97	88.812.457,37	240.000,00
<b>Funzione U.001.002.002</b>				
Implementare il sistema dei controlli	2.188.869,49	167.321,82	167.321,82	28.800,00
<b>Funzione U.001.002.003</b>				
Realizzare un sistema informativo regionale adeguato	2.154.316,55	2.210.000,00	1.890.000,00	540.000,00
<b>Funzione U.001.002.004</b>				
Razionalizzare e contenere le spese	332.143.782,47	45.494.058,99	44.343.053,69	90.000,00
<b>Totale Programma per UPB U.001.002</b>	<b>430.735.397,53</b>	<b>140.480.448,78</b>	<b>135.212.832,88</b>	<b>706.428.679,19</b>

**Area U.001 - Servizi generali**

Descrizione	Anno 2015	Anno 2016	Anno 2017	Totale
<b>Programma per UPB U.001.003</b>				
<b>Attività per l'attuazione di programmi operativi comunitari e degli Accordi di Programma Quadro</b>				
<b>Funzione U.001.003.001</b>				
Migliorare l'efficacia e l'efficienza dei programmi operativi attraverso azioni e strumenti di assistenza tecnica.	17.376.640,69	0,00	0,00	306.833,60
<b>Funzione U.001.003.002</b>				
Migliorare la capacità istituzionale e l'efficienza delle pubbliche amministrazioni e dei servizi pubblici	9.344.726,56	0,00	0,00	900.000,00
<b>Totale Programma per UPB U.001.003</b>	26.721.367,25	0,00	0,00	26.721.367,25
<b>Programma per UPB U.001.004</b>				
<b>Attività per il riordino delle funzioni amministrative regionali e locali</b>				
<b>Funzione U.001.004.001</b>				
Incentivare le forme associative dei Comuni	3.227,99	0,00	0,00	3.227,99
<b>Totale Programma per UPB U.001.004</b>	3.227,99	0,00	0,00	3.227,99
<b>Programma per UPB U.001.005</b>				
<b>Attività per l'attuazione del decentramento amministrativo in materia di personale e di altri servizi generali</b>				
<b>Funzione U.001.005.001</b>				
Garantire l'esercizio delle funzioni trasferite agli Enti Locali	27.046.966,54	0,00	0,00	26.000.000,00
<b>Totale Programma per UPB U.001.005</b>	27.046.966,54	0,00	0,00	27.046.966,54

**Area U.001 - Servizi generali**

Descrizione	Anno 2015	Anno 2016	Anno 2017	Totale
<b>Totale Area U.001</b>	540.656.153,31	191.125.448,78	185.812.832,88	917.594.434,97

**Area U.002 - Sviluppo Economico**

Descrizione	Anno 2015	Anno 2016	Anno 2017	Totale
<b>Programma per UPB U.002.001</b>				
<b>Programma operativo regionale POR 2000/2006</b>				
<b>Funzione U.002.001.004</b>				
Aumentare l'attrattività turistica del territorio regionale				
<b>Unità previsionale di base U.002.001.004.001</b>				
Sviluppo dei sistemi locali di offerta turistica	905.687,31	0,00	0,00	905.687,31
<b>Totale Funzione U.002.001.004</b>				
	905.687,31	0,00	0,00	905.687,31
<b>Funzione U.002.001.005</b>				
Accrescere la competitività del settore agricolo e forestale				
<b>Unità previsionale di base U.002.001.005.001</b>				
Agricoltura	145.000.000,00	0,00	0,00	145.000.000,00
<b>Totale Funzione U.002.001.005</b>				
	145.000.000,00	0,00	0,00	145.000.000,00
<b>Funzione U.002.001.006</b>				
Promuovere lo sviluppo locale attraverso filiere produttive collegate all'aumento della quota di energia prodotta da fonti rinnovabili				
<b>Unità previsionale di base U.002.001.006.002</b>				
Piano di Azione Coesione	30.243.618,57	0,00	0,00	30.243.618,57

**Area U.002 - Sviluppo Economico**

Descrizione	Anno 2015	Anno 2016	Anno 2017	Totale
<b>Totale Funzione U.002.001.006</b>	30.243.618,57	0,00	0,00	30.243.618,57
<b>Totale Programma per UPB U.002.001</b>	176.149.305,88	0,00	0,00	176.149.305,88
<b>Programma per UPB U.002.002</b>				
<b>Ulteriori programmi regionali a favore dei sistemi locali di sviluppo</b>				
<b>Funzione U.002.002.001</b>				
Aumentare l'attrattività turistica del territorio regionale				
<b>Unità previsionale di base U.002.002.001.003</b>				
Sviluppo delle strutture turistiche	64.365,46	0,00	0,00	64.365,46
<b>Unità previsionale di base U.002.002.001.004</b>				
Promozione turistica	2.425.000,00	2.000.000,00	1.900.000,00	6.325.000,00
<b>Unità previsionale di base U.002.002.001.007</b>				
Piano di Azione Coesione - Programma Ordinario Convergenza - Misure anticicliche - Sviluppo turistico	16.377.934,53	15.000.000,00	0,00	31.377.934,53
<b>Totale Funzione U.002.002.001</b>	18.867.299,99	17.000.000,00	1.900.000,00	37.767.299,99
<b>Funzione U.002.002.002</b>				
Migliorare le condizioni di contesto e sostenere la competitività dei sistemi produttivi e delle imprese.				
<b>Unità previsionale di base U.002.002.002.001</b>				
Servizi alle imprese e diffusione dei processi innovativi nelle PMI	616.406,10	88.481,10	88.481,10	793.368,30

**Area U.002 - Sviluppo Economico**

Descrizione	Anno 2015	Anno 2016	Anno 2017	Totale
<b>Unità previsionale di base U.002.002.002.002</b>				
Incentivazioni e agevolazioni finanziarie alle PMI	21.326.090,90	0,00	0,00	21.326.090,90
<b>Unità previsionale di base U.002.002.002.003</b>				
Sostegno e valorizzazione dell'artigianato	70.000,00	60.000,00	50.000,00	180.000,00
<b>Unità previsionale di base U.002.002.002.005</b>				
Sviluppo della cooperazione e dei rapporti con i sistemi produttivi extraregionali	100.000,00	0,00	0,00	100.000,00
<b>Unità previsionale di base U.002.002.002.007</b>				
Piano di Azione Coesione - Programma Ordinario Convergenza - Misure anticicliche -Incentivi alle imprese	66.073.081,98	0,00	0,00	66.073.081,98
<b>Totale Funzione U.002.002.002</b>	<b>88.185.578,98</b>	<b>148.481,10</b>	<b>138.481,10</b>	<b>88.472.541,18</b>
<b>Funzione U.002.002.003</b>				
Razionalizzare il Sistema distributivo e riqualificare le attività commerciali				
<b>Unità previsionale di base U.002.002.003.001</b>				
Interventi nel settore del commercio	745.908,76	745.908,76	0,00	1.491.817,52
<b>Unità previsionale di base U.002.002.003.002</b>				
Manifestazioni fieristiche	75.000,00	100.000,00	100.000,00	275.000,00
<b>Totale Funzione U.002.002.003</b>	<b>820.908,76</b>	<b>845.908,76</b>	<b>100.000,00</b>	<b>1.766.817,52</b>



**Area U.002 - Sviluppo Economico**

Descrizione	Anno 2015	Anno 2016	Anno 2017	Totale
<b>Funzione U.002.002.004</b>				
Accrescere la competitività del settore agricolo e forestale				
<b>Unità previsionale di base U.002.002.004.001</b>				
Ricerca, sperimentazione e divulgazione nel settore agricolo	10.000,00	0,00	0,00	10.000,00
<b>Unità previsionale di base U.002.002.004.002</b>				
Contributi alle Organizzazioni professionali e alle Associazioni dei produttori per spese di funzionamento e attività di assistenza tecnica	2.132.301,12	1.175.000,00	1.150.000,00	4.457.301,12
<b>Unità previsionale di base U.002.002.004.003</b>				
Finanziamento ad Agenzie ed Enti preposti allo sviluppo agricolo	34.802.588,00	33.947.016,00	33.912.016,00	102.661.620,00
<b>Unità previsionale di base U.002.002.004.006</b>				
Interventi di sostegno finanziario alle imprese agricole	431.346,26	21.294,96	4.612,21	457.253,43
<b>Unità previsionale di base U.002.002.004.007</b>				
Ripristino del potenziale produttivo agricolo danneggiato da calamità naturali e da avversità atmosferiche	300.000,00	0,00	0,00	300.000,00
<b>Unità previsionale di base U.002.002.004.008</b>				
Interventi strutturali nelle imprese per il rafforzamento delle filiere agroalimentari	7.505.531,45	491.467,67	296.159,40	8.293.158,52
<b>Unità previsionale di base U.002.002.004.009</b>				
Interventi infrastrutturali e opere di bonifica	1.553.671,39	1.553.671,39	1.553.671,39	4.661.014,17
<b>Unità previsionale di base U.002.002.004.013</b>				
Sviluppo delle strutture della caccia	2.011.000,00	2.011.000,00	2.011.000,00	6.033.000,00

**Area U.002 - Sviluppo Economico**

Descrizione	Anno 2015	Anno 2016	Anno 2017	Totale
<b>Totale Funzione U.002.002.004</b>	48.746.438,22	39.199.450,02	38.927.459,00	126.873.347,24
<b>Funzione U.002.002.005</b>				
Realizzare un sistema dei trasporti efficiente ed integrato funzionale allo sviluppo regionale				
<b>Unità previsionale di base U.002.002.005.001</b>				
Interventi per la viabilità regionale e locale	11.028.000,00	6.000.000,00	0,00	17.028.000,00
<b>Totale Funzione U.002.002.005</b>	11.028.000,00	6.000.000,00	0,00	17.028.000,00
<b>Totale Programma per UPB U.002.002</b>	167.648.225,95	63.193.839,88	41.065.940,10	271.908.005,93
<b>Programma per UPB U.002.003</b>				
<b>Politiche per lo sviluppo del sistema dei trasporti regionali</b>				
<b>Funzione U.002.003.001</b>				
Realizzare un sistema dei trasporti efficiente ed integrato funzionale allo sviluppo regionale				
<b>Unità previsionale di base U.002.003.001.001</b>				
Interventi per la viabilità regionale e locale	51.965,12	0,00	0,00	51.965,12
<b>Unità previsionale di base U.002.003.001.002</b>				
Gestione del Sistema del trasporto pubblico locale	135.424.791,35	133.704.418,25	133.704.418,25	402.833.627,85
<b>Unità previsionale di base U.002.003.001.003</b>				
Contributi per la mobilità ciclistica	31.021,60	31.021,60	14.069,80	76.113,00

**Area U.002 - Sviluppo Economico**

Descrizione	Anno 2015	Anno 2016	Anno 2017	Totale
<b>Unità previsionale di base U.002.003.001.005</b>				
Interventi per la gestione delle Ferrovie della Calabria	191.160.223,01	102.765.434,18	102.712.154,17	396.637.811,36
<b>Unità previsionale di base U.002.003.001.006</b>				
Interventi per lo sviluppo del sistema aeroportuale	1.033.552,81	0,00	0,00	1.033.552,81
<b>Totale Funzione U.002.003.001</b>	<b>327.701.553,89</b>	<b>236.500.874,03</b>	<b>236.430.642,22</b>	<b>800.633.070,14</b>
<b>Totale Programma per UPB U.002.003</b>	<b>327.701.553,89</b>	<b>236.500.874,03</b>	<b>236.430.642,22</b>	<b>800.633.070,14</b>
<b>Programma per UPB U.002.004</b>				
<b>Programmazione negoziata - Intesa istituzionale di programma per le politiche di sviluppo</b>				
<b>Funzione U.002.004.001</b>				
Migliorare le condizioni di contesto e sostenere la competitività dei sistemi produttivi e delle imprese.				
<b>Unità previsionale di base U.002.004.001.003</b>				
Accordo di Programma Quadro Sistema delle Infrastrutture di Trasporto	52.662.501,97	0,00	0,00	52.662.501,97
<b>Unità previsionale di base U.002.004.001.005</b>				
Accordo di Programma Quadro Società dell'Informazione	8.068.949,67	0,00	0,00	8.068.949,67
<b>Unità previsionale di base U.002.004.001.006</b>				
Accordo di Programma Quadro `Sviluppo Locale`	41.091.723,03	0,00	0,00	41.091.723,03

**Area U.002 - Sviluppo Economico**

Descrizione	Anno 2015	Anno 2016	Anno 2017	Totale
<b>Unità previsionale di base U.002.004.001.008</b>				
Fondo per lo sviluppo e la coesione (fsc)2007/2013	30.838.404,45	0,00	0,00	30.838.404,45
<b>Totale Funzione U.002.004.001</b>	<b>132.661.579,12</b>	<b>0,00</b>	<b>0,00</b>	<b>132.661.579,12</b>
<b>Funzione U.002.004.002</b>				
Cooperazione internazionale e politiche euro-mediterranee				
<b>Unità previsionale di base U.002.004.002.002</b>				
Cooperazione e politiche euro-mediterranee	450.000,00	0,00	0,00	450.000,00
<b>Totale Funzione U.002.004.002</b>	<b>450.000,00</b>	<b>0,00</b>	<b>0,00</b>	<b>450.000,00</b>
<b>Totale Programma per UPB U.002.004</b>	<b>133.111.579,12</b>	<b>0,00</b>	<b>0,00</b>	<b>133.111.579,12</b>
<b>Programma per UPB U.002.005</b>				
<b>Programma Operativo Regionale (POR) FEP 2007-2013</b>				
<b>Funzione U.002.005.001</b>				
Sostenere lo sviluppo della pesca				
<b>Unità previsionale di base U.002.005.001.001</b>				
Pesca	14.012.924,45	0,00	0,00	14.012.924,45
<b>Totale Funzione U.002.005.001</b>	<b>14.012.924,45</b>	<b>0,00</b>	<b>0,00</b>	<b>14.012.924,45</b>

**Area U.002 - Sviluppo Economico**

Descrizione	Anno 2015	Anno 2016	Anno 2017	Totale
<b>Totale Programma per UPB U.002.005</b>	14.012.924,45	0,00	0,00	14.012.924,45
<b>Programma per UPB U.002.006</b>				
<b>Programmi di iniziativa comunitaria</b>				
<b>Funzione U.002.006.004</b>				
Realizzare un sistema di trasporto efficiente ed integrato funzionale allo sviluppo della regione.				
<b>Unità previsionale di base U.002.006.004.001</b>				
Programma di iniziativa comunitaria INTERREG III B	82.120,98	0,00	0,00	82.120,98
<b>Unità previsionale di base U.002.006.004.002</b>				
Programma di iniziativa comunitaria MED 2007-2013	5.362,64	0,00	0,00	5.362,64
<b>Totale Funzione U.002.006.004</b>	87.483,62	0,00	0,00	87.483,62
<b>Totale Programma per UPB U.002.006</b>	87.483,62	0,00	0,00	87.483,62
<b>Programma per UPB U.002.007</b>				
<b>Programma Operativo Regionale FEASR 2007-2013</b>				
<b>Funzione U.002.007.001</b>				
Accrescere la competitività del settore agricolo e forestale				
<b>Unità previsionale di base U.002.007.001.001</b>				
Sviluppo rurale	24.120.264,00	0,00	0,00	24.120.264,00

**Area U.002 - Sviluppo Economico**

Descrizione	Anno 2015	Anno 2016	Anno 2017	Totale
<b>Totale Funzione U.002.007.001</b>	24.120.264,00	0,00	0,00	24.120.264,00
<b>Totale Programma per UPB U.002.007</b>	24.120.264,00	0,00	0,00	24.120.264,00
<b>Programma per UPB U.002.009</b>				
<b>Programma operativo regionale (POR) FESR 2007-2013</b>				
<b>Funzione U.002.009.001</b>				
Sostenere lo sviluppo della Società dell'Informazione nella Pubblica Amministrazione, nelle imprese, tra i cittadini.				
<b>Unità previsionale di base U.002.009.001.001</b>				
Società dell'Informazione	11.999.433,81	0,00	0,00	11.999.433,81
<b>Totale Funzione U.002.009.001</b>	11.999.433,81	0,00	0,00	11.999.433,81
<b>Funzione U.002.009.002</b>				
Promuovere lo sviluppo locale attraverso filiere produttive collegate all'aumento della quota di energia prodotta da fonti rinnovabili				
<b>Unità previsionale di base U.002.009.002.001</b>				
Energie Rinnovabili e Risparmio Energetico	38.250.943,39	0,00	0,00	38.250.943,39
<b>Totale Funzione U.002.009.002</b>	38.250.943,39	0,00	0,00	38.250.943,39
<b>Funzione U.002.009.003</b>				
Aumentare l'attrattività turistica del territorio regionale				

**Area U.002 - Sviluppo Economico**

Descrizione	Anno 2015	Anno 2016	Anno 2017	Totale
<b>Unità previsionale di base U.002.009.003.001</b>				
Turismo Sostenibile	12.944.564,06	0,00	0,00	12.944.564,06
<b>Totale Funzione U.002.009.003</b>	12.944.564,06	0,00	0,00	12.944.564,06
<b>Funzione U.002.009.004</b>				
Realizzare un sistema di trasporto efficiente ed integrato funzionale allo sviluppo della regione.				
<b>Unità previsionale di base U.002.009.004.001</b>				
Turismo Sostenibile	366.112.157,49	0,00	0,00	366.112.157,49
<b>Totale Funzione U.002.009.004</b>	366.112.157,49	0,00	0,00	366.112.157,49
<b>Funzione U.002.009.005</b>				
Migliorare le condizioni di contesto e sostenere la competitività dei sistemi produttivi e delle imprese.				
<b>Unità previsionale di base U.002.009.005.001</b>				
Competitività dei Sistemi Territoriali e delle Imprese	93.485.657,73	0,00	0,00	93.485.657,73
<b>Totale Funzione U.002.009.005</b>	93.485.657,73	0,00	0,00	93.485.657,73
<b>Funzione U.002.009.006</b>				
Promuovere la cooperazione territoriale interregionale per l'internazionalizzazione del sistema produttivo, istituzionale e sociale				

**Area U.002 - Sviluppo Economico**

Descrizione	Anno 2015	Anno 2016	Anno 2017	Totale
<b>Unità previsionale di base U.002.009.006.001</b>				
Cooperazione Interregionale	7.167.399,00	0,00	0,00	7.167.399,00
<b>Totale Funzione U.002.009.006</b>	7.167.399,00	0,00	0,00	7.167.399,00
<b>Totale Programma per UPB U.002.009</b>	529.960.155,48	0,00	0,00	529.960.155,48
<b>Totale Area U.002</b>	1.372.791.492,39	299.694.713,91	277.496.582,32	1.949.982.788,62



**Area U.002 - Sviluppo Economico**

Descrizione	Anno 2015	Anno 2016	Anno 2017	Totale
<b>Riepilogo</b>				
<b>Programma per UPB U.002.001</b>				
<b>Programma operativo regionale POR 2000/2006</b>				
<b>Funzione U.002.001.004</b>				
Aumentare l'attrattività turistica del territorio regionale	905.687,31	0,00	0,00	905.687,31
<b>Funzione U.002.001.005</b>				
Accrescere la competitività del settore agricolo e forestale	145.000.000,00	0,00	0,00	145.000.000,00
<b>Funzione U.002.001.006</b>				
Promuovere lo sviluppo locale attraverso filiere produttive collegate all'aumento della quota di energia prodotta da fonti rinnovabili	30.243.618,57	0,00	0,00	30.243.618,57
<b>Totale Programma per UPB U.002.001</b>	<b>176.149.305,88</b>	<b>0,00</b>	<b>0,00</b>	<b>176.149.305,88</b>
<b>Programma per UPB U.002.002</b>				
<b>Ulteriori programmi regionali a favore dei sistemi locali di sviluppo</b>				
<b>Funzione U.002.002.001</b>				
Aumentare l'attrattività turistica del territorio regionale	18.867.299,99	17.000.000,00	1.900.000,00	10.800.000,00
<b>Funzione U.002.002.002</b>				
Migliorare le condizioni di contesto e sostenere la competitività dei sistemi produttivi e delle imprese.	88.185.578,98	148.481,10	138.481,10	240.000,00
<b>Funzione U.002.002.003</b>				
Razionalizzare il Sistema distributivo e riqualificare le attività commerciali	820.908,76	845.908,76	100.000,00	275.000,00

**Area U.002 - Sviluppo Economico**

Descrizione	Anno 2015	Anno 2016	Anno 2017	Totale
<b>Funzione U.002.002.004</b>				
Accrescere la competitività del settore agricolo e forestale	48.746.438,22	39.199.450,02	38.927.459,00	6.033.000,00
<b>Funzione U.002.002.005</b>				
Realizzare un sistema dei trasporti efficiente ed integrato funzionale allo sviluppo regionale	11.028.000,00	6.000.000,00	0,00	17.028.000,00
<b>Totale Programma per UPB U.002.002</b>	167.648.225,95	63.193.839,88	41.065.940,10	271.908.005,93
<b>Programma per UPB U.002.003</b>				
<b>Politiche per lo sviluppo del sistema dei trasporti regionali</b>				
<b>Funzione U.002.003.001</b>				
Realizzare un sistema dei trasporti efficiente ed integrato funzionale allo sviluppo regionale	327.701.553,89	236.500.874,03	236.430.642,22	373.972,55
<b>Totale Programma per UPB U.002.003</b>	327.701.553,89	236.500.874,03	236.430.642,22	800.633.070,14
<b>Programma per UPB U.002.004</b>				
<b>Programmazione negoziata - Intesa istituzionale di programma per le politiche di sviluppo</b>				
<b>Funzione U.002.004.001</b>				
Migliorare le condizioni di contesto e sostenere la competitività dei sistemi produttivi e delle imprese.	132.661.579,12	0,00	0,00	18.000.000,00
<b>Funzione U.002.004.002</b>				
Cooperazione internazionale e politiche euro-mediterranee	450.000,00	0,00	0,00	450.000,00
<b>Totale Programma per UPB U.002.004</b>	133.111.579,12	0,00	0,00	133.111.579,12

**Area U.002 - Sviluppo Economico**

Descrizione	Anno 2015	Anno 2016	Anno 2017	Totale
<b>Programma per UPB U.002.005</b>				
<b>Programma Operativo Regionale (POR) FEP 2007-2013</b>				
<b>Funzione U.002.005.001</b>				
Sostenere lo sviluppo della pesca	14.012.924,45	0,00	0,00	18.863,47
<b>Totale Programma per UPB U.002.005</b>	14.012.924,45	0,00	0,00	14.012.924,45
<b>Programma per UPB U.002.006</b>				
<b>Programmi di iniziativa comunitaria</b>				
<b>Funzione U.002.006.004</b>				
Realizzare un sistema di trasporto efficiente ed integrato funzionale allo sviluppo della regione.	87.483,62	0,00	0,00	5.362,64
<b>Totale Programma per UPB U.002.006</b>	87.483,62	0,00	0,00	87.483,62
<b>Programma per UPB U.002.007</b>				
<b>Programma Operativo Regionale FEASR 2007-2013</b>				
<b>Funzione U.002.007.001</b>				
Accrescere la competitività del settore agricolo e forestale	24.120.264,00	0,00	0,00	750.000,00
<b>Totale Programma per UPB U.002.007</b>	24.120.264,00	0,00	0,00	24.120.264,00
<b>Programma per UPB U.002.009</b>				
<b>Programma operativo regionale (POR) FESR 2007-2013</b>				

**Area U.002 - Sviluppo Economico**

Descrizione	Anno 2015	Anno 2016	Anno 2017	Totale
<b>Funzione U.002.009.001</b>				
Sostenere lo sviluppo della Società dell'Informazione nella Pubblica Amministrazione, nelle imprese, tra i cittadini.	11.999.433,81	0,00	0,00	11.983.892,18
<b>Funzione U.002.009.002</b>				
Promuovere lo sviluppo locale attraverso filiere produttive collegate all'aumento della quota di energia prodotta da fonti rinnovabili	38.250.943,39	0,00	0,00	24.830.676,86
<b>Funzione U.002.009.003</b>				
Aumentare l'attrattività turistica del territorio regionale	12.944.564,06	0,00	0,00	3.451.284,21
<b>Funzione U.002.009.004</b>				
Realizzare un sistema di trasporto efficiente ed integrato funzionale allo sviluppo della regione.	366.112.157,49	0,00	0,00	117.461.374,00
<b>Funzione U.002.009.005</b>				
Migliorare le condizioni di contesto e sostenere la competitività dei sistemi produttivi e delle imprese.	93.485.657,73	0,00	0,00	191.262,20
<b>Funzione U.002.009.006</b>				
Promuovere la cooperazione territoriale interregionale per l'internazionalizzazione del sistema produttivo, istituzionale e sociale	7.167.399,00	0,00	0,00	267.056,00
<b>Totale Programma per UPB U.002.009</b>	529.960.155,48	0,00	0,00	529.960.155,48
<b>Totale Area U.002</b>	1.372.791.492,39	299.694.713,91	277.496.582,32	1.949.982.788,62

**Area U.003 - Uso e salvaguardia del territorio**

Descrizione	Anno 2015	Anno 2016	Anno 2017	Totale
<b>Programma per UPB U.003.001</b>				
<b>Programma Operativo Regionale (POR) 2000-2006</b>				
<b>Funzione U.003.001.001</b>				
Tutelare e valorizzare il territorio, l'ambiente e le risorse naturali				
<b>Unità previsionale di base U.003.001.001.001</b>				
Acque e Suolo	10.000.000,00	0,00	0,00	10.000.000,00
<b>Totale Funzione U.003.001.001</b>	10.000.000,00	0,00	0,00	10.000.000,00
<b>Totale Programma per UPB U.003.001</b>	10.000.000,00	0,00	0,00	10.000.000,00
<b>Programma per UPB U.003.002</b>				
<b>Ulteriori programmi regionali per l'uso e la salvaguardia del territorio</b>				
<b>Funzione U.003.002.001</b>				
Tutelare e valorizzare il territorio, l'ambiente e le risorse naturali				
<b>Unità previsionale di base U.003.002.001.001</b>				
Interventi di educazione ambientale e per la tutela e valorizzazione dell'ambiente	17.777.546,32	15.480.000,00	15.440.000,00	48.697.546,32
<b>Unità previsionale di base U.003.002.001.002</b>				
Trattamento dei rifiuti	112.259.734,01	92.500.000,00	92.500.000,00	297.259.734,01

**Area U.003 - Uso e salvaguardia del territorio**

Descrizione	Anno 2015	Anno 2016	Anno 2017	Totale
<b>Unità previsionale di base U.003.002.001.004</b>				
Riduzione dell'inquinamento	10.464.811,20	464.811,20	464.811,20	11.394.433,60
<b>Unità previsionale di base U.003.002.001.005</b>				
Interventi di risanamento ambientale e di risarcimento per i residenti nei territori interessati da produzione di idrocarburi	21.495.532,15	7.000.000,00	7.000.000,00	35.495.532,15
<b>Totale Funzione U.003.002.001</b>	<b>161.997.623,68</b>	<b>115.444.811,20</b>	<b>115.404.811,20</b>	<b>392.847.246,08</b>
<b>Funzione U.003.002.002</b>				
Potenziare le politiche abitative.				
<b>Unità previsionale di base U.003.002.002.001</b>				
Interventi di edilizia pubblica residenziale	106.750.131,42	0,00	0,00	106.750.131,42
<b>Unità previsionale di base U.003.002.002.003</b>				
Formazione strumenti urbanistici e per la gestione del territorio	100.000,00	130.000,00	100.000,00	330.000,00
<b>Unità previsionale di base U.003.002.002.004</b>				
Miglioramento delle condizioni abitative	866.435,01	780.740,68	780.740,68	2.427.916,37
<b>Unità previsionale di base U.003.002.002.005</b>				
Consolidamento antisismico, tutela e trasferimento degli abitati	76.465.357,42	0,00	0,00	76.465.357,42
<b>Totale Funzione U.003.002.002</b>	<b>184.181.923,85</b>	<b>910.740,68</b>	<b>880.740,68</b>	<b>185.973.405,21</b>

**Area U.003 - Uso e salvaguardia del territorio**

Descrizione	Anno 2015	Anno 2016	Anno 2017	Totale
<b>Funzione U.003.002.003</b>				
Favorire la realizzazione di opere pubbliche da parte degli enti locali				
<b>Unità previsionale di base U.003.002.003.001</b>				
Realizzazione di opere di interesse pubblico di competenza degli enti locali	34.116.159,94	36.189.661,19	36.189.661,19	106.495.482,32
<b>Unità previsionale di base U.003.002.003.004</b>				
Sezione regionale dell'Osservatorio sui lavori pubblici	61.840,91	0,00	0,00	61.840,91
<b>Totale Funzione U.003.002.003</b>	<b>34.178.000,85</b>	<b>36.189.661,19</b>	<b>36.189.661,19</b>	<b>106.557.323,23</b>
<b>Funzione U.003.002.004</b>				
Tutelare il paesaggio, prevenire i rischi naturali e garantire la difesa del suolo e delle coste				
<b>Unità previsionale di base U.003.002.004.002</b>				
Interventi straordinari per il ripristino dello stato dei luoghi a seguito di calamità naturali	43.095.666,09	24.523.088,62	24.523.088,62	92.141.843,33
<b>Unità previsionale di base U.003.002.004.003</b>				
Interventi per la difesa del suolo e la prevenzione del rischio idraulico e idrogeologico	1.043.352,35	80.000,00	70.000,00	1.193.352,35
<b>Unità previsionale di base U.003.002.004.004</b>				
Valorizzazione e salvaguardia della montagna e dei territori silvo pastorali	7.550.000,00	7.550.000,00	7.550.000,00	22.650.000,00
<b>Unità previsionale di base U.003.002.004.005</b>				
Tutela del patrimonio forestale e sviluppo del demanio forestale	221.457.999,18	202.000.000,00	62.000.000,00	485.457.999,18

**Area U.003 - Uso e salvaguardia del territorio**

Descrizione	Anno 2015	Anno 2016	Anno 2017	Totale
<b>Totale Funzione U.003.002.004</b>	273.147.017,62	234.153.088,62	94.143.088,62	601.443.194,86
<b>Funzione U.003.002.005</b>				
Incrementare l'efficienza del sistema di gestione delle risorse idriche e del ciclo integrato delle acque				
<b>Unità previsionale di base U.003.002.005.001</b>				
Approvvigionamento idrico	6.679.819,04	3.500.000,00	3.500.000,00	13.679.819,04
<b>Totale Funzione U.003.002.005</b>	6.679.819,04	3.500.000,00	3.500.000,00	13.679.819,04
<b>Funzione U.003.002.006</b>				
Promuovere la competitività, l'innovazione e l'attrattività delle città e delle reti urbane				
<b>Unità previsionale di base U.003.002.006.001</b>				
Piano di Azione Coesione - Programma Ordinario Convergenza - Salvaguardia- Interventi di sviluppo urbano	85.093.364,21	18.837.600,00	0,00	103.930.964,21
<b>Unità previsionale di base U.003.002.006.002</b>				
Piano di Azione Coesione - Programma Ordinario Convergenza - Salvaguardia - Interventi a favore degli immigrati	12.492.000,00	1.388.000,00	0,00	13.880.000,00
<b>Totale Funzione U.003.002.006</b>	97.585.364,21	20.225.600,00	0,00	117.810.964,21
<b>Totale Programma per UPB U.003.002</b>	757.769.749,25	410.423.901,69	250.118.301,69	1.418.311.952,63
<b>Programma per UPB U.003.003</b>				
Programmazione negoziata - Intesa istituzionale di programma per la salvaguardia del territorio				



**Area U.003 - Uso e salvaguardia del territorio**

Descrizione	Anno 2015	Anno 2016	Anno 2017	Totale
<b>Funzione U.003.003.001</b>				
Tutelare il paesaggio, prevenire i rischi naturali e garantire la difesa del suolo e delle coste				
<b>Unità previsionale di base U.003.003.001.002</b>				
Accordo di Programma Quadro `Difesa del suolo (erosione delle coste)`.	13.693.504,21	0,00	0,00	13.693.504,21
<b>Totale Funzione U.003.003.001</b>	13.693.504,21	0,00	0,00	13.693.504,21
<b>Funzione U.003.003.002</b>				
Realizzare opere infrastrutturali di particolare interesse per la Regione				
<b>Unità previsionale di base U.003.003.002.002</b>				
Interventi inerenti allo sviluppo delle aree urbane e territoriali.	50.327.663,00	0,00	0,00	50.327.663,00
<b>Unità previsionale di base U.003.003.002.003</b>				
Fondo per lo sviluppo e la coesione (fsc)2007/2013	95.603.734,46	0,00	0,00	95.603.734,46
<b>Totale Funzione U.003.003.002</b>	145.931.397,46	0,00	0,00	145.931.397,46
<b>Funzione U.003.003.003</b>				
Incrementare l'efficienza del sistema di gestione delle risorse idriche e del ciclo integrato delle acque				
<b>Unità previsionale di base U.003.003.003.001</b>				
Accordo di programma quadro Ciclo integrato delle acque	79.043.405,83	0,00	0,00	79.043.405,83

**Area U.003 - Uso e salvaguardia del territorio**

Descrizione	Anno 2015	Anno 2016	Anno 2017	Totale
<b>Unità previsionale di base U.003.003.003.003</b>				
Accordo di Programma Quadro Tutela delle Acque e Gestione Integrata delle Risorse Idriche (TAGIRI)	1.479.762,19	0,00	0,00	1.479.762,19
<b>Unità previsionale di base U.003.003.003.004</b>				
Fondo per lo sviluppo e la coesione (fsc)2007/2013	100.125.000,00	0,00	0,00	100.125.000,00
<b>Totale Funzione U.003.003.003</b>	180.648.168,02	0,00	0,00	180.648.168,02
<b>Funzione U.003.003.004</b>				
Tutelare e valorizzare il territorio, l'ambiente e le risorse naturali				
<b>Unità previsionale di base U.003.003.004.001</b>				
Accordo di Programma Quadro `Difesa ambientale`	13.742.241,53	0,00	0,00	13.742.241,53
<b>Unità previsionale di base U.003.003.004.002</b>				
Fondo per lo sviluppo e la coesione (fsc)2007/2013	30.043.034,24	0,00	0,00	30.043.034,24
<b>Totale Funzione U.003.003.004</b>	43.785.275,77	0,00	0,00	43.785.275,77
<b>Totale Programma per UPB U.003.003</b>	384.058.345,46	0,00	0,00	384.058.345,46
<b>Programma per UPB U.003.005</b>				
Programmi di iniziativa comunitaria				
<b>Funzione U.003.005.002</b>				
Tutelare e valorizzare il territorio, l'ambiente e le risorse naturali				

**Area U.003 - Uso e salvaguardia del territorio**

Descrizione	Anno 2015	Anno 2016	Anno 2017	Totale
<b>Unità previsionale di base U.003.005.002.001</b>				
Programmi di iniziativa comunitaria INTERREG III B e III C.	1.056.905,28	577.599,12	0,00	1.634.504,40
<b>Totale Funzione U.003.005.002</b>	1.056.905,28	577.599,12	0,00	1.634.504,40
<b>Totale Programma per UPB U.003.005</b>	1.056.905,28	577.599,12	0,00	1.634.504,40
<b>Programma per UPB U.003.007</b>				
<b>Programma Operativo Regionale (POR) FESR 2007-2013</b>				
<b>Funzione U.003.007.001</b>				
Tutelare e valorizzare il territorio, l'ambiente e le risorse naturali				
<b>Unità previsionale di base U.003.007.001.001</b>				
Risorse Idriche	64.961.785,87	0,00	0,00	64.961.785,87
<b>Unità previsionale di base U.003.007.001.002</b>				
Difesa del Suolo, Tutela delle Coste, Prevenzione dei Rischi Naturali e Protezione Civile	40.352.998,14	0,00	0,00	40.352.998,14
<b>Unità previsionale di base U.003.007.001.003</b>				
Gestione dei Rifiuti	13.139.100,65	0,00	0,00	13.139.100,65
<b>Unità previsionale di base U.003.007.001.004</b>				
Bonifica dei Siti Inquinati	65.640.443,72	0,00	0,00	65.640.443,72

**Area U.003 - Uso e salvaguardia del territorio**

Descrizione	Anno 2015	Anno 2016	Anno 2017	Totale
<b>Unità previsionale di base U.003.007.001.005</b>				
Sostenibilità Ambientale delle Politiche di Sviluppo e Monitoraggio Ambientale	4.290.633,72	0,00	0,00	4.290.633,72
<b>Unità previsionale di base U.003.007.001.006</b>				
Rete Ecologica	9.403.700,20	0,00	0,00	9.403.700,20
<b>Totale Funzione U.003.007.001</b>	<b>197.788.662,30</b>	<b>0,00</b>	<b>0,00</b>	<b>197.788.662,30</b>
<b>Funzione U.003.007.002</b>				
Promuovere la competitività , l'innovazione e l'attrattiva' delle città' e delle reti urbane				
<b>Unità previsionale di base U.003.007.002.001</b>				
Città e Aree Urbane	33.748.260,39	0,00	0,00	33.748.260,39
<b>Totale Funzione U.003.007.002</b>	<b>33.748.260,39</b>	<b>0,00</b>	<b>0,00</b>	<b>33.748.260,39</b>
<b>Funzione U.003.007.003</b>				
Migliorare la qualità della vita, la competitività' e l'attrattiva' dei Sistemi Territoriali non urbani				
<b>Unità previsionale di base U.003.007.003.001</b>				
Sistemi Territoriali	63.376.809,53	0,00	0,00	63.376.809,53
<b>Totale Funzione U.003.007.003</b>	<b>63.376.809,53</b>	<b>0,00</b>	<b>0,00</b>	<b>63.376.809,53</b>
<b>Totale Programma per UPB U.003.007</b>	<b>294.913.732,22</b>	<b>0,00</b>	<b>0,00</b>	<b>294.913.732,22</b>

**Area U.003 - Uso e salvaguardia del territorio**

Descrizione	Anno 2015	Anno 2016	Anno 2017	Totale
<b>Totale Area U.003</b>	1.447.798.732,21	411.001.500,81	250.118.301,69	2.108.918.534,71

**Area U.003 - Uso e salvaguardia del territorio**

Descrizione	Anno 2015	Anno 2016	Anno 2017	Totale
<b>Riepilogo</b>				
<b>Programma per UPB U.003.001</b>				
<b>Programma Operativo Regionale (POR) 2000-2006</b>				
<b>Funzione U.003.001.001</b>				
Tutelare e valorizzare il territorio, l'ambiente e le risorse naturali	10.000.000,00	0,00	0,00	10.000.000,00
<b>Totale Programma per UPB U.003.001</b>	10.000.000,00	0,00	0,00	10.000.000,00
<b>Programma per UPB U.003.002</b>				
<b>Ulteriori programmi regionali per l'uso e la salvaguardia del territorio</b>				
<b>Funzione U.003.002.001</b>				
Tutelare e valorizzare il territorio, l'ambiente e le risorse naturali	161.997.623,68	115.444.811,20	115.404.811,20	35.495.532,15
<b>Funzione U.003.002.002</b>				
Potenziare le politiche abitative.	184.181.923,85	910.740,68	880.740,68	73.818.852,27
<b>Funzione U.003.002.003</b>				
Favorire la realizzazione di opere pubbliche da parte degli enti locali	34.178.000,85	36.189.661,19	36.189.661,19	61.840,91
<b>Funzione U.003.002.004</b>				
Tutelare il paesaggio, prevenire i rischi naturali e garantire la difesa del suolo e delle coste	273.147.017,62	234.153.088,62	94.143.088,62	19.440.860,23
<b>Funzione U.003.002.005</b>				
Incrementare l'efficienza del sistema di gestione delle risorse idriche e del ciclo integrato delle acque	6.679.819,04	3.500.000,00	3.500.000,00	847.739,99

**Area U.003 - Uso e salvaguardia del territorio**

Descrizione	Anno 2015	Anno 2016	Anno 2017	Totale
<b>Funzione U.003.002.006</b>				
Promuovere la competitività, l'innovazione e l'attrattività delle città e delle reti urbane	97.585.364,21	20.225.600,00	0,00	13.880.000,00
<b>Totale Programma per UPB U.003.002</b>	<b>757.769.749,25</b>	<b>410.423.901,69</b>	<b>250.118.301,69</b>	<b>1.418.311.952,63</b>
<b>Programma per UPB U.003.003</b>				
<b>Programmazione negoziata - Intesa istituzionale di programma per la salvaguardia del territorio</b>				
<b>Funzione U.003.003.001</b>				
Tutelare il paesaggio, prevenire i rischi naturali e garantire la difesa del suolo e delle coste	13.693.504,21	0,00	0,00	9.992.421,77
<b>Funzione U.003.003.002</b>				
Realizzare opere infrastrutturali di particolare interesse per la Regione	145.931.397,46	0,00	0,00	46.103.734,46
<b>Funzione U.003.003.003</b>				
Incrementare l'efficienza del sistema di gestione delle risorse idriche e del ciclo integrato delle acque	180.648.168,02	0,00	0,00	20.200.000,00
<b>Funzione U.003.003.004</b>				
Tutelare e valorizzare il territorio, l'ambiente e le risorse naturali	43.785.275,77	0,00	0,00	30.043.034,24
<b>Totale Programma per UPB U.003.003</b>	<b>384.058.345,46</b>	<b>0,00</b>	<b>0,00</b>	<b>384.058.345,46</b>
<b>Programma per UPB U.003.005</b>				
<b>Programmi di iniziativa comunitaria</b>				

**Area U.003 - Uso e salvaguardia del territorio**

Descrizione	Anno 2015	Anno 2016	Anno 2017	Totale
<b>Funzione U.003.005.002</b>				
Tutelare e valorizzare il territorio, l'ambiente e le risorse naturali	1.056.905,28	577.599,12	0,00	7.135,52
<b>Totale Programma per UPB U.003.005</b>	1.056.905,28	577.599,12	0,00	1.634.504,40
<b>Programma per UPB U.003.007</b>				
<b>Programma Operativo Regionale (POR) FESR 2007-2013</b>				
<b>Funzione U.003.007.001</b>				
Tutelare e valorizzare il territorio, l'ambiente e le risorse naturali	197.788.662,30	0,00	0,00	9.403.700,20
<b>Funzione U.003.007.002</b>				
Promuovere la competitività , l'innovazione e l'attrattivita' delle citta' e delle reti urbane	33.748.260,39	0,00	0,00	9.154.922,22
<b>Funzione U.003.007.003</b>				
Migliorare la qualità della vita, la competitivita' e l'attrattivita' dei Sistemi Territoriali non urbani	63.376.809,53	0,00	0,00	63.376.809,53
<b>Totale Programma per UPB U.003.007</b>	294.913.732,22	0,00	0,00	294.913.732,22
<b>Totale Area U.003</b>	1.447.798.732,21	411.001.500,81	250.118.301,69	2.108.918.534,71



**Area U.004 - Istruzione-Formazione professionale e Lavoro**

Descrizione	Anno 2015	Anno 2016	Anno 2017	Totale
<b>Programma per UPB U.004.002</b>				
<b>Altri interventi in favore dell'istruzione</b>				
<b>Funzione U.004.002.001</b>				
Riquilibrare le infrastrutture scolastiche				
<b>Unità previsionale di base U.004.002.001.001</b>				
Edilizia scolastica	6.088.576,54	4.203.443,67	4.203.443,67	14.495.463,88
<b>Totale Funzione U.004.002.001</b>	6.088.576,54	4.203.443,67	4.203.443,67	14.495.463,88
<b>Funzione U.004.002.002</b>				
Rafforzare il sistema regionale dell'istruzione				
<b>Unità previsionale di base U.004.002.002.001</b>				
Interventi relativi al diritto allo studio per l'istruzione pre-scolastica, dell'obbligo e secondaria superiore	11.049.996,93	700.000,00	700.000,00	12.449.996,93
<b>Unità previsionale di base U.004.002.002.002</b>				
Interventi relativi al diritto allo studio per l'istruzione universitaria	5.205.553,36	4.900.000,00	4.900.000,00	15.005.553,36
<b>Unità previsionale di base U.004.002.002.003</b>				
Sviluppo del sistema universitario	200.000,00	160.000,00	150.000,00	510.000,00
<b>Totale Funzione U.004.002.002</b>	16.455.550,29	5.760.000,00	5.750.000,00	27.965.550,29

**Area U.004 - Istruzione-Formazione professionale e Lavoro**

Descrizione	Anno 2015	Anno 2016	Anno 2017	Totale
<b>Totale Programma per UPB U.004.002</b>	22.544.126,83	9.963.443,67	9.953.443,67	42.461.014,17
<b>Programma per UPB U.004.003</b>				
<b>Altri interventi in favore della Formazione professionale e per l'occupazione</b>				
<b>Funzione U.004.003.001</b>				
Riqualificare il sistema della Formazione Professionale				
<b>Unità previsionale di base U.004.003.001.001</b>				
Attività di orientamento professionale e osservatorio del mercato del lavoro	8.978.505,91	0,00	0,00	8.978.505,91
<b>Unità previsionale di base U.004.003.001.002</b>				
Interventi per l'innovazione del sistema formativo	476.000,00	0,00	0,00	476.000,00
<b>Totale Funzione U.004.003.001</b>	9.454.505,91	0,00	0,00	9.454.505,91
<b>Funzione U.004.003.002</b>				
Migliorare l'accesso nel mercato del lavoro e prevenire la disoccupazione di lunga durata e la disoccupazione giovanile				
<b>Unità previsionale di base U.004.003.002.001</b>				
Interventi per il reinserimento nel mercato del lavoro di soggetti in difficoltà occupazionale	13.235.323,64	9.000.000,00	9.000.000,00	31.235.323,64
<b>Unità previsionale di base U.004.003.002.002</b>				
Interventi per favorire l'occupazione, lo sviluppo dell'autoimprenditorialità e l'inserimento nel mercato del lavoro	51.809.095,57	38.000.000,00	38.000.000,00	127.809.095,57

**Area U.004 - Istruzione-Formazione professionale e Lavoro**

Descrizione	Anno 2015	Anno 2016	Anno 2017	Totale
<b>Unità previsionale di base U.004.003.002.003</b>				
Promozione e sviluppo dei servizi all'impiego	2.563.871,00	0,00	0,00	2.563.871,00
<b>Unità previsionale di base U.004.003.002.005</b>				
Azioni per favorire l'emersione del lavoro irregolare e contro lo sfruttamento del lavoro minorile	107.766,98	0,00	0,00	107.766,98
<b>Unità previsionale di base U.004.003.002.006</b>				
Piano di Azione Coesione - Programma Ordinario Convergenza - Misure anticicliche - Occupazione	33.000.000,00	0,00	0,00	33.000.000,00
<b>Unità previsionale di base U.004.003.002.007</b>				
Piano di Azione Coesione - Programma Ordinario Convergenza - Salvaguardia - Occupazione	5.000.000,00	0,00	0,00	5.000.000,00
<b>Totale Funzione U.004.003.002</b>	<b>105.716.057,19</b>	<b>47.000.000,00</b>	<b>47.000.000,00</b>	<b>199.716.057,19</b>
<b>Funzione U.004.003.003</b>				
Potenziare l'inclusione sociale delle persone svantaggiate e combattere ogni forma di discriminazione nel mercato del lavoro				
<b>Unità previsionale di base U.004.003.003.001</b>				
Interventi per lo sviluppo dell'imprenditorialità femminile	328.938,09	0,00	0,00	328.938,09
<b>Unità previsionale di base U.004.003.003.002</b>				
Interventi per favorire l'occupazione femminile e per prevenire e contrastare le discriminazioni nei luoghi di lavoro	18.015,71	0,00	0,00	18.015,71
<b>Unità previsionale di base U.004.003.003.005</b>				
Piano di Azione Coesione - Programma Ordinario Convergenza - Salvaguardia - Occupazione	750.000,00	0,00	0,00	750.000,00

**Area U.004 - Istruzione-Formazione professionale e Lavoro**

Descrizione	Anno 2015	Anno 2016	Anno 2017	Totale
<b>Totale Funzione U.004.003.003</b>	1.096.953,80	0,00	0,00	1.096.953,80
<b>Funzione U.004.003.004</b>				
Potenziare il capitale umano promuovendo l'elaborazione e l'introduzione di riforme dei sistemi di istruzione e di formazione				
<b>Unità previsionale di base U.004.003.004.001</b>				
Piano di Azione Coesione - Programma Ordinario Convergenza - Misure anticicliche - Potenziamento istruzione tecnica e professionale	6.500.000,00	3.900.000,00	0,00	10.400.000,00
<b>Unità previsionale di base U.004.003.004.002</b>				
Piano di Azione Coesione - Programma Ordinario Convergenza - Salvaguardia - Occupazione	1.002.000,00	0,00	0,00	1.002.000,00
<b>Totale Funzione U.004.003.004</b>	7.502.000,00	3.900.000,00	0,00	11.402.000,00
<b>Totale Programma per UPB U.004.003</b>	123.769.516,90	50.900.000,00	47.000.000,00	221.669.516,90
<b>Programma per UPB U.004.006</b>				
<b>Attività per l'attuazione del decentramento amministrativo in materia di istruzione e formazione professionale</b>				
<b>Funzione U.004.006.001</b>				
Attività per l'attuazione del decentramento amministrativo in materia di istruzione e formazione professionale				
<b>Unità previsionale di base U.004.006.001.001</b>				
Trasferimento agli enti locali delle risorse relative all'esercizio delle funzioni conferite in materia di istruzione	5.000.000,00	5.000.000,00	5.000.000,00	15.000.000,00
<b>Totale Funzione U.004.006.001</b>	5.000.000,00	5.000.000,00	5.000.000,00	15.000.000,00

**Area U.004 - Istruzione-Formazione professionale e Lavoro**

Descrizione	Anno 2015	Anno 2016	Anno 2017	Totale
<b>Totale Programma per UPB U.004.006</b>	5.000.000,00	5.000.000,00	5.000.000,00	15.000.000,00
<b>Programma per UPB U.004.007</b>				
<b>Programmazione negoziata - Intesa istituzionale di programma per l'istruzione e la ricerca scientifica.</b>				
<b>Funzione U.004.007.001</b>				
Rafforzare il sistema regionale dell'istruzione, della ricerca e dell'innovazione				
<b>Unità previsionale di base U.004.007.001.001</b>				
Accordo di programma quadro Ricerca Scientifica	5.000.172,09	0,00	0,00	5.000.172,09
<b>Unità previsionale di base U.004.007.001.002</b>				
Accordo di Programma Quadro Istruzione	15.000.000,00	0,00	0,00	15.000.000,00
<b>Unità previsionale di base U.004.007.001.003</b>				
Fondo per lo sviluppo e la coesione (fsc)2007/2013	25.029.583,07	0,00	0,00	25.029.583,07
<b>Totale Funzione U.004.007.001</b>	45.029.755,16	0,00	0,00	45.029.755,16
<b>Totale Programma per UPB U.004.007</b>	45.029.755,16	0,00	0,00	45.029.755,16

**Programma per UPB U.004.008**
**Programma Operativo Regionale (POR) FESR 2007-2013**
**Funzione U.004.008.001**

Rafforzare il sistema regionale della ricerca e dell'innovazione

**Area U.004 - Istruzione-Formazione professionale e Lavoro**

Descrizione	Anno 2015	Anno 2016	Anno 2017	Totale
<b>Unità previsionale di base U.004.008.001.001</b>				
Ricerca Scientifica e Innovazione Tecnologica.	30.530.877,40	0,00	0,00	30.530.877,40
<b>Totale Funzione U.004.008.001</b>	<b>30.530.877,40</b>	<b>0,00</b>	<b>0,00</b>	<b>30.530.877,40</b>
<b>Funzione U.004.008.002</b>				
Rafforzare il sistema regionale dell'istruzione				
<b>Unità previsionale di base U.004.008.002.001</b>				
Istruzione	2.870.846,30	0,00	0,00	2.870.846,30
<b>Totale Funzione U.004.008.002</b>	<b>2.870.846,30</b>	<b>0,00</b>	<b>0,00</b>	<b>2.870.846,30</b>
<b>Totale Programma per UPB U.004.008</b>	<b>33.401.723,70</b>	<b>0,00</b>	<b>0,00</b>	<b>33.401.723,70</b>
<b>Programma per UPB U.004.009</b>				
<b>Programma operativo regionale POR FSE 2007-2013</b>				
<b>Funzione U.004.009.001</b>				
Promuovere la diffusione di forme di organizzazione del lavoro innovative				
<b>Unità previsionale di base U.004.009.001.001</b>				
Adattabilità	5.816.975,07	0,00	0,00	5.816.975,07
<b>Totale Funzione U.004.009.001</b>	<b>5.816.975,07</b>	<b>0,00</b>	<b>0,00</b>	<b>5.816.975,07</b>

**Area U.004 - Istruzione-Formazione professionale e Lavoro**

Descrizione	Anno 2015	Anno 2016	Anno 2017	Totale
<b>Funzione U.004.009.002</b>				
Migliorare l'accesso nel mercato del lavoro e prevenire la disoccupazione di lunga durata e la disoccupazione giovanile				
<b>Unità previsionale di base U.004.009.002.001</b>				
Occupabilità	5.583.259,65	0,00	0,00	5.583.259,65
<b>Totale Funzione U.004.009.002</b>	5.583.259,65	0,00	0,00	5.583.259,65
<b>Funzione U.004.009.004</b>				
Potenziare il capitale umano promuovendo l'elaborazione e l'introduzione di riforme dei sistemi di istruzione e di formazione				
<b>Unità previsionale di base U.004.009.004.001</b>				
Capitale Umano	4.215.376,04	0,00	0,00	4.215.376,04
<b>Totale Funzione U.004.009.004</b>	4.215.376,04	0,00	0,00	4.215.376,04
<b>Funzione U.004.009.005</b>				
Promuovere azioni transnazionali e interregionali per la condivisione di informazioni, esperienze, risultati e buone prassi				
<b>Unità previsionale di base U.004.009.005.001</b>				
Transnazionalità e interregionalità	42.743,80	0,00	0,00	42.743,80
<b>Totale Funzione U.004.009.005</b>	42.743,80	0,00	0,00	42.743,80

**Area U.004 - Istruzione-Formazione professionale e Lavoro**

Descrizione	Anno 2015	Anno 2016	Anno 2017	Totale
<b>Funzione U.004.009.006</b>				
Migliorare i servizi e le strutture del sistema formativo				
<b>Unità previsionale di base U.004.009.006.001</b>				
Strutture Sistema Formativo	18.983.962,58	0,00	0,00	18.983.962,58
<b>Totale Funzione U.004.009.006</b>	18.983.962,58	0,00	0,00	18.983.962,58
<b>Totale Programma per UPB U.004.009</b>	34.642.317,14	0,00	0,00	34.642.317,14
<b>Totale Area U.004</b>	264.387.439,73	65.863.443,67	61.953.443,67	392.204.327,07



**Area U.004 - Istruzione-Formazione professionale e Lavoro**

Descrizione	Anno 2015	Anno 2016	Anno 2017	Totale
<b>Riepilogo</b>				
<b>Programma per UPB U.004.002</b>				
<b>Altri interventi in favore dell'istruzione</b>				
<b>Funzione U.004.002.001</b>				
Riqualificare le infrastrutture scolastiche	6.088.576,54	4.203.443,67	4.203.443,67	1.212.217,16
<b>Funzione U.004.002.002</b>				
Rafforzare il sistema regionale dell'istruzione	16.455.550,29	5.760.000,00	5.750.000,00	510.000,00
<b>Totale Programma per UPB U.004.002</b>	22.544.126,83	9.963.443,67	9.953.443,67	42.461.014,17
<b>Programma per UPB U.004.003</b>				
<b>Altri interventi in favore della Formazione professionale e per l'occupazione</b>				
<b>Funzione U.004.003.001</b>				
Riqualificare il sistema della Formazione Professionale	9.454.505,91	0,00	0,00	476.000,00
<b>Funzione U.004.003.002</b>				
Migliorare l'accesso nel mercato del lavoro e prevenire la disoccupazione di lunga durata e la disoccupazione giovanile	105.716.057,19	47.000.000,00	47.000.000,00	5.000.000,00
<b>Funzione U.004.003.003</b>				
Potenziare l'inclusione sociale delle persone svantaggiate e combattere ogni forma di discriminazione nel mercato del lavoro	1.096.953,80	0,00	0,00	750.000,00
<b>Funzione U.004.003.004</b>				
Potenziare il capitale umano promuovendo l'elaborazione e l'introduzione di riforme dei sistemi di istruzione e di formazione	7.502.000,00	3.900.000,00	0,00	150.000,00

**Area U.004 - Istruzione-Formazione professionale e Lavoro**

Descrizione	Anno 2015	Anno 2016	Anno 2017	Totale
<b>Totale Programma per UPB U.004.003</b>	123.769.516,90	50.900.000,00	47.000.000,00	221.669.516,90
<b>Programma per UPB U.004.006</b>				
<b>Attività per l'attuazione del decentramento amministrativo in materia di istruzione e formazione professionale</b>				
<b>Funzione U.004.006.001</b>				
Attività per l'attuazione del decentramento amministrativo in materia di istruzione e formazione professionale	5.000.000,00	5.000.000,00	5.000.000,00	15.000.000,00
<b>Totale Programma per UPB U.004.006</b>	5.000.000,00	5.000.000,00	5.000.000,00	15.000.000,00
<b>Programma per UPB U.004.007</b>				
<b>Programmazione negoziata - Intesa istituzionale di programma per l'istruzione e la ricerca scientifica.</b>				
<b>Funzione U.004.007.001</b>				
Rafforzare il sistema regionale dell'istruzione, della ricerca e dell'innovazione	45.029.755,16	0,00	0,00	7.934.806,76
<b>Totale Programma per UPB U.004.007</b>	45.029.755,16	0,00	0,00	45.029.755,16
<b>Programma per UPB U.004.008</b>				
<b>Programma Operativo Regionale (POR) FESR 2007-2013</b>				
<b>Funzione U.004.008.001</b>				
Rafforzare il sistema regionale della ricerca e dell'innovazione	30.530.877,40	0,00	0,00	5.779.899,14
<b>Funzione U.004.008.002</b>				
Rafforzare il sistema regionale dell'istruzione	2.870.846,30	0,00	0,00	650.000,00

**Area U.004 - Istruzione-Formazione professionale e Lavoro**

Descrizione	Anno 2015	Anno 2016	Anno 2017	Totale
<b>Totale Programma per UPB U.004.008</b>	33.401.723,70	0,00	0,00	33.401.723,70
<b>Programma per UPB U.004.009</b>				
<b>Programma operativo regionale POR FSE 2007-2013</b>				
<b>Funzione U.004.009.001</b>				
Promuovere la diffusione di forme di organizzazione del lavoro innovative	5.816.975,07	0,00	0,00	71.234,02
<b>Funzione U.004.009.002</b>				
Migliorare l'accesso nel mercato del lavoro e prevenire la disoccupazione di lunga durata e la disoccupazione giovanile	5.583.259,65	0,00	0,00	2.054.030,29
<b>Funzione U.004.009.004</b>				
Potenziare il capitale umano promuovendo l'elaborazione e l'introduzione di riforme dei sistemi di istruzione e di formazione	4.215.376,04	0,00	0,00	1.232.290,05
<b>Funzione U.004.009.005</b>				
Promuovere azioni transnazionali e interregionali per la condivisione di informazioni, esperienze, risultati e buone prassi	42.743,80	0,00	0,00	42.743,80
<b>Funzione U.004.009.006</b>				
Migliorare i servizi e le strutture del sistema formativo	18.983.962,58	0,00	0,00	18.983.962,58
<b>Totale Programma per UPB U.004.009</b>	34.642.317,14	0,00	0,00	34.642.317,14
<b>Totale Area U.004</b>	264.387.439,73	65.863.443,67	61.953.443,67	392.204.327,07

**Area U.005 - Attività culturali, sportive, ricreative e del culto**

Descrizione	Anno 2015	Anno 2016	Anno 2017	Totale
<b>Programma per UPB U.005.002</b>				
<b>Altri interventi in favore dei beni e delle attività culturali</b>				
<b>Funzione U.005.002.001</b>				
Valorizzare i beni e le attività culturali per aumentare l'attrattività territoriale e migliorare la qualità della vita				
<b>Unità previsionale di base U.005.002.001.001</b>				
Tutela e valorizzazione dei beni culturali	100.000,00	0,00	0,00	100.000,00
<b>Unità previsionale di base U.005.002.001.002</b>				
Diffusione della cultura	1.168.549,76	725.000,00	650.000,00	2.543.549,76
<b>Unità previsionale di base U.005.002.001.006</b>				
Attività di spettacolo	330.000,00	300.000,00	200.000,00	830.000,00
<b>Unità previsionale di base U.005.002.001.007</b>				
Piano di Azione Coesione	61.700.000,00	0,00	0,00	61.700.000,00
<b>Totale Funzione U.005.002.001</b>	<b>63.298.549,76</b>	<b>1.025.000,00</b>	<b>850.000,00</b>	<b>65.173.549,76</b>
<b>Funzione U.005.002.002</b>				
Promuovere lo sport e le politiche giovanili				

**Area U.005 - Attività culturali, sportive, ricreative e del culto**

Descrizione	Anno 2015	Anno 2016	Anno 2017	Totale
<b>Unità previsionale di base U.005.002.002.003</b>				
Interventi in favore dei giovani	599.014,92	0,00	0,00	599.014,92
<b>Totale Funzione U.005.002.002</b>	599.014,92	0,00	0,00	599.014,92
<b>Funzione U.005.002.003</b>				
Favorire le attività di culto e del ministero pastorale				
<b>Unità previsionale di base U.005.002.003.001</b>				
Interventi a favore delle opere di culto e del Ministero pastorale	2.012.001,59	2.012.001,59	2.012.001,59	6.036.004,77
<b>Totale Funzione U.005.002.003</b>	2.012.001,59	2.012.001,59	2.012.001,59	6.036.004,77
<b>Totale Programma per UPB U.005.002</b>	65.909.566,27	3.037.001,59	2.862.001,59	71.808.569,45
<b>Programma per UPB U.005.003</b>				
<b>Programmazione negoziata - Intese istituzionali di programma nell'ambito delle attività culturali, sportive e ricreative</b>				
<b>Funzione U.005.003.001</b>				
Valorizzare i beni e le attività culturali per aumentare l'attrattività territoriale e migliorare la qualità della vita				
<b>Unità previsionale di base U.005.003.001.001</b>				
Accordo di Programma Quadro Beni ed attività culturali per il territorio della Regione Calabria	5.911.478,64	0,00	0,00	5.911.478,64
<b>Unità previsionale di base U.005.003.001.002</b>				
Accordo di Programma Quadro Promozione e diffusione dell'arte contemporanea	1.561.973,02	0,00	0,00	1.561.973,02

**Area U.005 - Attività culturali, sportive, ricreative e del culto**

Descrizione	Anno 2015	Anno 2016	Anno 2017	Totale
<b>Totale Funzione U.005.003.001</b>	7.473.451,66	0,00	0,00	7.473.451,66
<b>Totale Programma per UPB U.005.003</b>	7.473.451,66	0,00	0,00	7.473.451,66
<b>Programma per UPB U.005.005</b>				
<b>Programmi di iniziativa comunitaria.</b>				
<b>Funzione U.005.005.001</b>				
Valorizzare i beni e le attività culturali per aumentare l'attrattività territoriale e migliorare la qualità della vita				
<b>Unità previsionale di base U.005.005.001.001</b>				
Programma di iniziativa comunitaria	2.100.000,00	0,00	0,00	2.100.000,00
<b>Totale Funzione U.005.005.001</b>	2.100.000,00	0,00	0,00	2.100.000,00
<b>Totale Programma per UPB U.005.005</b>	2.100.000,00	0,00	0,00	2.100.000,00
<b>Programma per UPB U.005.006</b>				
<b>Programma Operativo Regionale (POR) FESR 2007-2013</b>				
<b>Funzione U.005.006.001</b>				
Valorizzare i beni e le attività culturali per aumentare l'attrattività territoriale e migliorare la qualità della vita				
<b>Unità previsionale di base U.005.006.001.001</b>				
Patrimonio Culturale	17.229.211,38	0,00	0,00	17.229.211,38

**Area U.005 - Attività culturali, sportive, ricreative e del culto**

Descrizione	Anno 2015	Anno 2016	Anno 2017	Totale
<b>Totale Funzione U.005.006.001</b>	17.229.211,38	0,00	0,00	17.229.211,38
<b>Totale Programma per UPB U.005.006</b>	17.229.211,38	0,00	0,00	17.229.211,38
<b>Totale Area U.005</b>	92.712.229,31	3.037.001,59	2.862.001,59	98.611.232,49

**Area U.005 - Attività culturali, sportive, ricreative e del culto**

Descrizione	Anno 2015	Anno 2016	Anno 2017	Totale
<b>Riepilogo</b>				
<b>Programma per UPB U.005.002</b>				
<b>Altri interventi in favore dei beni e delle attività culturali</b>				
<b>Funzione U.005.002.001</b>				
Valorizzare i beni e le attività culturali per aumentare l'attrattività territoriale e migliorare la qualità della vita	63.298.549,76	1.025.000,00	850.000,00	12.000.000,00
<b>Funzione U.005.002.002</b>				
Promuovere lo sport e le politiche giovanili	599.014,92	0,00	0,00	330.000,00
<b>Funzione U.005.002.003</b>				
Favorire le attività di culto e del ministero pastorale	2.012.001,59	2.012.001,59	2.012.001,59	2.207.563,89
<b>Totale Programma per UPB U.005.002</b>	<b>65.909.566,27</b>	<b>3.037.001,59</b>	<b>2.862.001,59</b>	<b>71.808.569,45</b>
<b>Programma per UPB U.005.003</b>				
<b>Programmazione negoziata - Intese istituzionali di programma nell'ambito delle attività culturali, sportive e ricreative</b>				
<b>Funzione U.005.003.001</b>				
Valorizzare i beni e le attività culturali per aumentare l'attrattività territoriale e migliorare la qualità della vita	7.473.451,66	0,00	0,00	1.054.533,56
<b>Totale Programma per UPB U.005.003</b>	<b>7.473.451,66</b>	<b>0,00</b>	<b>0,00</b>	<b>7.473.451,66</b>
<b>Programma per UPB U.005.005</b>				
<b>Programmi di iniziativa comunitaria.</b>				



**Area U.005 - Attività culturali, sportive, ricreative e del culto**

Descrizione	Anno 2015	Anno 2016	Anno 2017	Totale
<b>Funzione U.005.005.001</b>				
Valorizzare i beni e le attività culturali per aumentare l'attrattività territoriale e migliorare la qualità della vita	2.100.000,00	0,00	0,00	300.000,00
<b>Totale Programma per UPB U.005.005</b>	2.100.000,00	0,00	0,00	2.100.000,00
<b>Programma per UPB U.005.006</b>				
<b>Programma Operativo Regionale (POR) FESR 2007-2013</b>				
<b>Funzione U.005.006.001</b>				
Valorizzare i beni e le attività culturali per aumentare l'attrattività territoriale e migliorare la qualità della vita	17.229.211,38	0,00	0,00	380.507,63
<b>Totale Programma per UPB U.005.006</b>	17.229.211,38	0,00	0,00	17.229.211,38
<b>Totale Area U.005</b>	92.712.229,31	3.037.001,59	2.862.001,59	98.611.232,49

**Area U.006 - Servizi alla persona**

Descrizione	Anno 2015	Anno 2016	Anno 2017	Totale
<b>Programma per UPB U.006.001</b>				
<b>Tutela della salute</b>				
<b>Funzione U.006.001.001</b>				
Mantenimento dei livelli uniformi di assistenza sanitaria				
<b>Unità previsionale di base U.006.001.001.001</b>				
Spese inerenti al finanziamento del Servizio Sanitario Regionale	3.605.576.888,09	3.605.576.888,08	3.605.576.888,09	10.816.730.664,26
<b>Unità previsionale di base U.006.001.001.002</b>				
Quota interessi per ammortamento mutui relativi al ripiano dei disavanzi del servizio sanitario regionale	8.300.544,25	7.967.234,50	7.711.380,30	23.979.159,05
<b>Unità previsionale di base U.006.001.001.003</b>				
Quota capitale per ammortamento mutui relativi al ripiano dei disavanzi del servizio sanitario regionale	10.949.621,46	5.547.594,96	5.803.449,16	22.300.665,58
<b>Unità previsionale di base U.006.001.001.004</b>				
Collaborazione con associazioni, organismi, enti e centri di ricerca che operano nel campo sanitario	675.000,00	560.000,00	110.000,00	1.345.000,00
<b>Totale Funzione U.006.001.001</b>	<b>3.625.502.053,80</b>	<b>3.619.651.717,54</b>	<b>3.619.201.717,55</b>	<b>10.864.355.488,89</b>
<b>Funzione U.006.001.002</b>				
Contrastare le principali patologie				

**Area U.006 - Servizi alla persona**

Descrizione	Anno 2015	Anno 2016	Anno 2017	Totale
<b>Unità previsionale di base U.006.001.002.001</b>				
Interventi per la prevenzione e cura delle patologie di rilievo sociale	7.040.909,79	13.025.081,66	18.709.993,00	38.775.984,45
<b>Totale Funzione U.006.001.002</b>	7.040.909,79	13.025.081,66	18.709.993,00	38.775.984,45
<b>Funzione U.006.001.003</b>				
Rafforzare la tutela dei soggetti deboli				
<b>Unità previsionale di base U.006.001.003.002</b>				
Tutela dei soggetti portatori di handicap	10.000,00	10.000,00	10.000,00	30.000,00
<b>Totale Funzione U.006.001.003</b>	10.000,00	10.000,00	10.000,00	30.000,00
<b>Funzione U.006.001.004</b>				
Promozione della salute, miglioramento del contesto ambientale e degli stili di vita				
<b>Unità previsionale di base U.006.001.004.001</b>				
Sanità pubblica veterinaria	154.937,07	154.937,07	154.937,07	464.811,21
<b>Totale Funzione U.006.001.004</b>	154.937,07	154.937,07	154.937,07	464.811,21
<b>Funzione U.006.001.006</b>				
Miglioramento delle strutture sanitarie				

**Area U.006 - Servizi alla persona**

Descrizione	Anno 2015	Anno 2016	Anno 2017	Totale
<b>Unità previsionale di base U.006.001.006.001</b>				
Ammodernamento e riqualificazione del patrimonio sanitario e realizzazione di nuove strutture	9.545.284,93	9.104.274,93	8.863.264,93	27.512.824,79
<b>Unità previsionale di base U.006.001.006.002</b>				
Piano di Azione Coesione - Programma Ordinario Convergenza - Salvaguardia - Case della salute	30.027.210,66	16.865.000,00	0,00	46.892.210,66
<b>Totale Funzione U.006.001.006</b>	<b>39.572.495,59</b>	<b>25.969.274,93</b>	<b>8.863.264,93</b>	<b>74.405.035,45</b>
<b>Totale Programma per UPB U.006.001</b>	<b>3.672.280.396,25</b>	<b>3.658.811.011,20</b>	<b>3.646.939.912,55</b>	<b>10.978.031.320,00</b>
<b>Programma per UPB U.006.002</b>				
<b>Servizi socio assistenziali e di solidarietà sociale</b>				
<b>Funzione U.006.002.001</b>				
Qualificare i servizi per l'assistenza in favore delle fasce deboli				
<b>Unità previsionale di base U.006.002.001.001</b>				
Attuazione delle politiche per l'infanzia e l'adolescenza	219.912,77	0,00	0,00	219.912,77
<b>Unità previsionale di base U.006.002.001.002</b>				
Servizi ed attività socio-assistenziali e socio-sanitarie	38.068.431,17	30.850.000,00	30.650.000,00	99.568.431,17
<b>Unità previsionale di base U.006.002.001.003</b>				
Interventi a favore degli invalidi civili	155.000,00	150.000,00	140.000,00	445.000,00

**Area U.006 - Servizi alla persona**

Descrizione	Anno 2015	Anno 2016	Anno 2017	Totale
<b>Unità previsionale di base U.006.002.001.004</b>				
Interventi di sostegno economico in favore di soggetti affetti da gravi patologie	95.000,00	95.000,00	95.000,00	285.000,00
<b>Unità previsionale di base U.006.002.001.005</b>				
Interventi di finanza etica e di sostegno alle famiglie	12.130.611,00	100.000,00	100.000,00	12.330.611,00
<b>Unità previsionale di base U.006.002.001.006</b>				
Iniziative a favore dell'emigrazione e dell'immigrazione	247.621,28	0,00	0,00	247.621,28
<b>Unità previsionale di base U.006.002.001.007</b>				
Collaborazione con associazioni, organismi, enti e centri di ricerca che operano nel campo socio-assistenziale	765.000,00	670.000,00	575.000,00	2.010.000,00
<b>Totale Funzione U.006.002.001</b>	<b>51.681.576,22</b>	<b>31.865.000,00</b>	<b>31.560.000,00</b>	<b>115.106.576,22</b>
<b>Totale Programma per UPB U.006.002</b>	<b>51.681.576,22</b>	<b>31.865.000,00</b>	<b>31.560.000,00</b>	<b>115.106.576,22</b>
<b>Programma per UPB U.006.004</b>				
<b>Programma Operativo Regionale (POR) FESR 2007-2013</b>				
<b>Funzione U.006.004.001</b>				
Qualificare i servizi per l'assistenza in favore delle fasce deboli				
<b>Unità previsionale di base U.006.004.001.001</b>				
Inclusione sociale	281.816,79	0,00	0,00	281.816,79
<b>Totale Funzione U.006.004.001</b>	<b>281.816,79</b>	<b>0,00</b>	<b>0,00</b>	<b>281.816,79</b>

**Area U.006 - Servizi alla persona**

Descrizione	Anno 2015	Anno 2016	Anno 2017	Totale
<b>Totale Programma per UPB U.006.004</b>	281.816,79	0,00	0,00	281.816,79
<b>Totale Area U.006</b>	3.724.243.789,26	3.690.676.011,20	3.678.499.912,55	11.093.419.713,01

**Area U.006 - Servizi alla persona**

Descrizione	Anno 2015	Anno 2016	Anno 2017	Totale
<b>Riepilogo</b>				
<b>Programma per UPB U.006.001</b>				
<b>Tutela della salute</b>				
<b>Funzione U.006.001.001</b>				
Mantenimento dei livelli uniformi di assistenza sanitaria	3.625.502.053,80	3.619.651.717,54	3.619.201.717,55	30.000,00
<b>Funzione U.006.001.002</b>				
Contrastare le principali patologie	7.040.909,79	13.025.081,66	18.709.993,00	750.000,00
<b>Funzione U.006.001.003</b>				
Rafforzare la tutela dei soggetti deboli	10.000,00	10.000,00	10.000,00	30.000,00
<b>Funzione U.006.001.004</b>				
Promozione della salute, miglioramento del contesto ambientale e degli stili di vita	154.937,07	154.937,07	154.937,07	464.811,21
<b>Funzione U.006.001.006</b>				
Miglioramento delle strutture sanitarie	39.572.495,59	25.969.274,93	8.863.264,93	46.892.210,66
<b>Totale Programma per UPB U.006.001</b>	<b>3.672.280.396,25</b>	<b>3.658.811.011,20</b>	<b>3.646.939.912,55</b>	<b>10.978.031.320,00</b>
<b>Programma per UPB U.006.002</b>				
<b>Servizi socio assistenziali e di solidarietà sociale</b>				
<b>Funzione U.006.002.001</b>				
Qualificare i servizi per l'assistenza in favore delle fasce deboli	51.681.576,22	31.865.000,00	31.560.000,00	750.000,00

**Area U.006 - Servizi alla persona**

Descrizione	Anno 2015	Anno 2016	Anno 2017	Totale
<b>Totale Programma per UPB U.006.002</b>	51.681.576,22	31.865.000,00	31.560.000,00	115.106.576,22
<b>Programma per UPB U.006.004</b>				
<b>Programma Operativo Regionale (POR) FESR 2007-2013</b>				
<b>Funzione U.006.004.001</b>				
Qualificare i servizi per l'assistenza in favore delle fasce deboli	281.816,79	0,00	0,00	281.816,79
<b>Totale Programma per UPB U.006.004</b>	281.816,79	0,00	0,00	281.816,79
<b>Totale Area U.006</b>	3.724.243.789,26	3.690.676.011,20	3.678.499.912,55	11.093.419.713,01



**Area U.007 - Difesa civile e sicurezza**

Descrizione	Anno 2015	Anno 2016	Anno 2017	Totale
<b>Programma per UPB U.007.001</b>				
<b>Protezione Civile</b>				
<b>Funzione U.007.001.001</b>				
Garantire un adeguato sistema di protezione civile				
<b>Unità previsionale di base U.007.001.001.001</b>				
Organizzazione del sistema di protezione civile	1.637.046,52	1.082.459,92	982.459,92	3.701.966,36
<b>Unità previsionale di base U.007.001.001.002</b>				
Interventi urgenti di protezione civile	4.000.000,00	0,00	0,00	4.000.000,00
<b>Totale Funzione U.007.001.001</b>	<b>5.637.046,52</b>	<b>1.082.459,92</b>	<b>982.459,92</b>	<b>7.701.966,36</b>
<b>Totale Programma per UPB U.007.001</b>	<b>5.637.046,52</b>	<b>1.082.459,92</b>	<b>982.459,92</b>	<b>7.701.966,36</b>
<b>Programma per UPB U.007.002</b>				
<b>Sicurezza</b>				
<b>Funzione U.007.002.001</b>				
Promuovere la legalità e il diritto alla sicurezza				
<b>Unità previsionale di base U.007.002.001.002</b>				
Interventi di solidarietà per i titolari di aziende vittime dell'usura e della criminalità organizzata	250.000,00	250.000,00	250.000,00	750.000,00

**Area U.007 - Difesa civile e sicurezza**

Descrizione	Anno 2015	Anno 2016	Anno 2017	Totale
<b>Unità previsionale di base U.007.002.001.004</b>				
Piano di Azione Coesione	30.975.254,00	0,00	0,00	30.975.254,00
<b>Totale Funzione U.007.002.001</b>	<b>31.225.254,00</b>	<b>250.000,00</b>	<b>250.000,00</b>	<b>31.725.254,00</b>
<b>Funzione U.007.002.003</b>				
Programmazione negoziata - Intese Istituzionali di programma per la legalità e sicurezza				
<b>Unità previsionale di base U.007.002.003.001</b>				
Accordo di Programma Quadro Legalità e sicurezza per lo sviluppo della Regione Calabria	2.196.815,43	0,00	0,00	2.196.815,43
<b>Totale Funzione U.007.002.003</b>	<b>2.196.815,43</b>	<b>0,00</b>	<b>0,00</b>	<b>2.196.815,43</b>
<b>Totale Programma per UPB U.007.002</b>	<b>33.422.069,43</b>	<b>250.000,00</b>	<b>250.000,00</b>	<b>33.922.069,43</b>
<b>Programma per UPB U.007.003</b>				
<b>Programma Operativo Regionale (POR) FESR 2007-2013</b>				
<b>Funzione U.007.003.001</b>				
Promuovere la legalità e il diritto alla sicurezza				
<b>Unità previsionale di base U.007.003.001.001</b>				
Sicurezza e Legalità	37.718.312,89	0,00	0,00	37.718.312,89
<b>Totale Funzione U.007.003.001</b>	<b>37.718.312,89</b>	<b>0,00</b>	<b>0,00</b>	<b>37.718.312,89</b>

**Area U.007 - Difesa civile e sicurezza**

Descrizione	Anno 2015	Anno 2016	Anno 2017	Totale
<b>Totale Programma per UPB U.007.003</b>	37.718.312,89	0,00	0,00	37.718.312,89
<b>Totale Area U.007</b>	76.777.428,84	1.332.459,92	1.232.459,92	79.342.348,68

**Area U.007 - Difesa civile e sicurezza**

Descrizione	Anno 2015	Anno 2016	Anno 2017	Totale
<b>Riepilogo</b>				
<b>Programma per UPB U.007.001</b>				
<b>Protezione Civile</b>				
<b>Funzione U.007.001.001</b>				
Garantire un adeguato sistema di protezione civile	5.637.046,52	1.082.459,92	982.459,92	4.000.000,00
<b>Totale Programma per UPB U.007.001</b>	5.637.046,52	1.082.459,92	982.459,92	7.701.966,36
<b>Programma per UPB U.007.002</b>				
<b>Sicurezza</b>				
<b>Funzione U.007.002.001</b>				
Promuovere la legalità e il diritto alla sicurezza	31.225.254,00	250.000,00	250.000,00	30.975.254,00
<b>Funzione U.007.002.003</b>				
Programmazione negoziata - Intese Istituzionali di programma per la legalità e sicurezza	2.196.815,43	0,00	0,00	1.280.279,72
<b>Totale Programma per UPB U.007.002</b>	33.422.069,43	250.000,00	250.000,00	33.922.069,43
<b>Programma per UPB U.007.003</b>				
<b>Programma Operativo Regionale (POR) FESR 2007-2013</b>				
<b>Funzione U.007.003.001</b>				
Promuovere la legalità e il diritto alla sicurezza	37.718.312,89	0,00	0,00	37.718.312,89

**Area U.007 - Difesa civile e sicurezza**

Descrizione	Anno 2015	Anno 2016	Anno 2017	Totale
<b>Totale Programma per UPB U.007.003</b>	37.718.312,89	0,00	0,00	37.718.312,89
<b>Totale Area U.007</b>	76.777.428,84	1.332.459,92	1.232.459,92	79.342.348,68

**Area U.008 - Oneri non ripartibili**

Descrizione	Anno 2015	Anno 2016	Anno 2017	Totale
<b>Programma per UPB U.008.001</b>				
<b>Fondi speciali</b>				
<b>Funzione U.008.001.001</b>				
Fondi speciali				
<b>Unità previsionale di base U.008.001.001.001</b>				
Fondi per provvedimenti legislativi in corso di approvazione recanti spese di parte corrente	100.000,00	100.000,00	100.000,00	300.000,00
<b>Unità previsionale di base U.008.001.001.002</b>				
Fondi per provvedimenti legislativi in corso di approvazione recanti spese in conto capitale	100.000,00	100.000,00	100.000,00	300.000,00
<b>Totale Funzione U.008.001.001</b>	200.000,00	200.000,00	200.000,00	600.000,00
<b>Totale Programma per UPB U.008.001</b>	200.000,00	200.000,00	200.000,00	600.000,00
<b>Programma per UPB U.008.002</b>				
<b>Fondi di riserva</b>				
<b>Funzione U.008.002.001</b>				
Fondi di riserva				
<b>Unità previsionale di base U.008.002.001.001</b>				
Fondo di riserva per le spese obbligatorie	9.280.000,00	10.000.000,00	10.000.000,00	29.280.000,00

**Area U.008 - Oneri non ripartibili**

Descrizione	Anno 2015	Anno 2016	Anno 2017	Totale
<b>Unità previsionale di base U.008.002.001.004</b>				
Fondi di riserva diversi	125.530.608,97	118.493.968,06	126.398.448,50	370.423.025,53
<b>Totale Funzione U.008.002.001</b>	134.810.608,97	128.493.968,06	136.398.448,50	399.703.025,53
<b>Totale Programma per UPB U.008.002</b>	134.810.608,97	128.493.968,06	136.398.448,50	399.703.025,53
<b>Programma per UPB U.008.003</b>				
<b>Oneri non ripartibili</b>				
<b>Funzione U.008.003.001</b>				
Oneri non ripartibili				
<b>Unità previsionale di base U.008.003.001.001</b>				
Reiscrizione dei residui passivi perenti di parte correnti ai soli effetti amministrativi	120.782.191,67	0,00	0,00	120.782.191,67
<b>Unità previsionale di base U.008.003.001.002</b>				
Reiscrizione dei residui passivi perenti di parte in conto capitale ai soli effetti amministrativi	165.187.450,16	0,00	0,00	165.187.450,16
<b>Totale Funzione U.008.003.001</b>	285.969.641,83	0,00	0,00	285.969.641,83
<b>Totale Programma per UPB U.008.003</b>	285.969.641,83	0,00	0,00	285.969.641,83
<b>Totale Area U.008</b>	420.980.250,80	128.693.968,06	136.598.448,50	686.272.667,36

**Area U.008 - Oneri non ripartibili**

Descrizione	Anno 2015	Anno 2016	Anno 2017	Totale
<b>Riepilogo</b>				
<b>Programma per UPB U.008.001</b>				
<b>Fondi speciali</b>				
<b>Funzione U.008.001.001</b>				
Fondi speciali	200.000,00	200.000,00	200.000,00	300.000,00
<b>Totale Programma per UPB U.008.001</b>	<b>200.000,00</b>	<b>200.000,00</b>	<b>200.000,00</b>	<b>600.000,00</b>
<b>Programma per UPB U.008.002</b>				
<b>Fondi di riserva</b>				
<b>Funzione U.008.002.001</b>				
Fondi di riserva	134.810.608,97	128.493.968,06	136.398.448,50	16.007.366,54
<b>Totale Programma per UPB U.008.002</b>	<b>134.810.608,97</b>	<b>128.493.968,06</b>	<b>136.398.448,50</b>	<b>399.703.025,53</b>
<b>Programma per UPB U.008.003</b>				
<b>Oneri non ripartibili</b>				
<b>Funzione U.008.003.001</b>				
Oneri non ripartibili	285.969.641,83	0,00	0,00	1.691.554,13
<b>Totale Programma per UPB U.008.003</b>	<b>285.969.641,83</b>	<b>0,00</b>	<b>0,00</b>	<b>285.969.641,83</b>
<b>Totale Area U.008</b>	<b>420.980.250,80</b>	<b>128.693.968,06</b>	<b>136.598.448,50</b>	<b>686.272.667,36</b>



**Area U.008 - Oneri non ripartibili**

Descrizione	Anno 2015	Anno 2016	Anno 2017	Totale
-------------	-----------	-----------	-----------	--------

**Area U.009 - Contabilità speciali**

Descrizione	Anno 2015	Anno 2016	Anno 2017	Totale
<b>Programma per UPB U.009.001</b>				
Partite di giro				
<b>Funzione U.009.001.001</b>				
Partite di giro				
<b>Unità previsionale di base U.009.001.001.001</b>				
Partite di giro	2.351.155.000,00	2.349.355.000,00	2.349.355.000,00	7.049.865.000,00
<b>Totale Funzione U.009.001.001</b>	2.351.155.000,00	2.349.355.000,00	2.349.355.000,00	7.049.865.000,00
<b>Totale Programma per UPB U.009.001</b>	2.351.155.000,00	2.349.355.000,00	2.349.355.000,00	7.049.865.000,00
<b>Totale Area U.009</b>	2.351.155.000,00	2.349.355.000,00	2.349.355.000,00	7.049.865.000,00

**Area U.009 - Contabilità speciali**

Descrizione	Anno 2015	Anno 2016	Anno 2017	Totale
<b>Riepilogo</b>				
<b>Programma per UPB U.009.001</b>				
<b>Partite di giro</b>				
<b>Funzione U.009.001.001</b>				
Partite di giro	2.351.155.000,00	2.349.355.000,00	2.349.355.000,00	800.000,00
<b>Totale Programma per UPB U.009.001</b>	2.351.155.000,00	2.349.355.000,00	2.349.355.000,00	7.049.865.000,00
<b>Totale Area U.009</b>	2.351.155.000,00	2.349.355.000,00	2.349.355.000,00	7.049.865.000,00

**Area U.009 - Contabilità speciali**

Descrizione	Anno 2015	Anno 2016	Anno 2017	Totale
<b>Riepilogo delle Spese</b>				
Area U.001 Servizi generali	540.656.153,31	191.125.448,78	185.812.832,88	917.594.434,97
Area U.002 Sviluppo Economico	1.372.791.492,39	299.694.713,91	277.496.582,32	1.949.982.788,62
Area U.003 Uso e salvaguardia del territorio	1.447.798.732,21	411.001.500,81	250.118.301,69	2.108.918.534,71
Area U.004 Istruzione-Formazione professionale e Lavoro	264.387.439,73	65.863.443,67	61.953.443,67	392.204.327,07
Area U.005 Attività culturali, sportive, ricreative e del culto	92.712.229,31	3.037.001,59	2.862.001,59	98.611.232,49
Area U.006 Servizi alla persona	3.724.243.789,26	3.690.676.011,20	3.678.499.912,55	11.093.419.713,01
Area U.007 Difesa civile e sicurezza	76.777.428,84	1.332.459,92	1.232.459,92	79.342.348,68
Area U.008 Oneri non ripartibili	420.980.250,80	128.693.968,06	136.598.448,50	686.272.667,36
Area U.009 Contabilità speciali	2.351.155.000,00	2.349.355.000,00	2.349.355.000,00	7.049.865.000,00
<b>TOTALE USCITE BILANCIO</b>	<b>10.291.502.515,85</b>	<b>7.140.779.547,94</b>	<b>6.943.928.983,12</b>	<b>24.376.211.046,91</b>



## **Regione Calabria**

**Allegati al Bilancio Annuale 2015**

# **Allegato 1**

**Elenco delle spese con vincolo di destinazione finanziate con la disponibilità costituita dal saldo finanziario positivo**

**ELENCO DELLE SPESE FINANZIATE IN TUTTO O IN PARTE CON LA DISPONIBILITA' COSTITUITA DAL SALDO FINANZIARIO POSITIVO (AVANZO D'AMMINISTRAZIONE) AI SENSI DELL'ART. 13 DELLA LEGGE REGIONALE 4-2-2002, N.8.**
**Quadro A - SPESE FINANZIATE CON LA QUOTA DI DISPONIBILITA' PROVENIENTE DA ECONOMIE DI FONDI CON VINCOLO DI DESTINAZIONE**

UPB Capitolo	Descrizione	Importo
U.001.002.002.001 U0100410801	<i>Risorse Vincolate (Capitoli: E0232710101)</i> SPESE PER LA COSTITUZIONE DI UNITA' TECNICHE DI SUPPORTO ALLA PROGRAMMAZIONE, ALLA VALUTAZIONE ED AL MONITORAGGIO DEGLI INVESTIMENTI PUBBLICI (ART.1, COMMI 1 E 8, DELLA LEGGE 17.5.99, N.144).	895.158,43
U.003.002.001.001 U0213920101	<i>Risorse Vincolate (Capitoli: E0232620301)</i> SPESE PER L'ESERCIZIO DELLE FUNZIONI E DEI COMPITI AMMINISTRATIVI IN MATERIA AMBIENTALE CONFERITI ALLA REGIONE AI SENSI DELL'ART.70 DEL D.L.VO 31.3.1998, N.112 - trasferimenti alle amministrazioni locali (DPCM DEL 12.10.2000, DPCM DEL 13.11.2000, DPCM DEL 22.12.2000).	1.547.480,44
U.003.003.003.001 U0221123801	<i>Risorse Vincolate (Capitoli: E0230526601)</i> SPESE PER L'ATTUAZIONE DELL'ACCORDO DI PROGRAMMA QUADRO INERENTE AL SETTORE CICLO INTEGRATO DELLE ACQUE - COMPLETAMENTO DEL PROGETTO N. 26/3100 INERENTE ALLA DIGA ESARO E CAMELI, TRASFERITO ALLA REGIONE AI SENSI DELL'ART. 9 DEL D.L.VO 3.4.93, N.96 (DECRETO DEL COMMISSARIO AD ACTA DEL MINISTERO DEI LL.PP. N. 6033 DEL 10.7.96 - ACCORDO DI PROGRAMMA QUADRO DEL 27.10.1999).	529.883,86
U.002.003.001.005 U0222211801	<i>Risorse Vincolate (Capitoli: E0232610301)</i> SPESE PER LA GESTIONE DEI SERVIZI FERROVIARI IN CONCESSIONE A TRENITALIA SPA CONFERITI ALLA REGIONE AI SENSI DELL'ART. 9 DEL DECRETO LEGISLATIVO 12.11.1997, N. 422 COSI' COME MODIFICATO DAL DECRETO LEGISLATIVO 20.9.1999, N. 400 (DPCM DEL 16.11.2000).	17.010.429,08
U.003.003.003.001 U0228420101	<i>Risorse Vincolate (Capitoli: E0220320801)</i> SPESE PER L'ATTUAZIONE DELL'ACCORDO DI PROGRAMMA QUADRO INERENTE AL SETTORE CICLO INTEGRATO DELLE ACQUE . LINEA DI PROGRAMMA A) - INTERVENTO A1.1) LAVORI DI COMPLETAMENTO DELLA DIGA SUL FIUME ALACO (ARTT.9 E 19 D.LGO 96/93, ACCORDO DI PROGRAMMA QUADRO DEL 27.10.99).	3.011.642,24
U.003.003.003.001 U0228420201	<i>Risorse Vincolate (Capitoli: E0220321001)</i> SPESE PER L'ATTUAZIONE DELL'A.P.Q. INERENTE AL SETTORE "CICLO INTEGRATO DELLE ACQUE" LINEA DI PROGRAMMA A) - INTERVENTO A.3.1. -SISTEMA ESARO-CRATI-REALIZZAZIONE DELLA DIGA DELL'ALTO ESARO (ARTT.9 E 19 DEL D.L.VO 3.4.93, N.96 - ACCORDO DI PROGRAMMA QUADRO DEL 27.10.99).	185.924,48
U.003.002.002.001 U0232220701	<i>Risorse Vincolate (Capitoli: E0230421101)</i> SPESE PER L'EROGAZIONE DI MUTUI ASSISTITI DAL CONTRIBUTO STATALE SUGLI INTERESSI PER L'ACQUISTO O LA COSTRUZIONE DI ABITAZIONI,AL FINE DI PROMUOVERE LA PROPRIETA' DELLA CASA TRA LE CATEGORIE MENO ABBIENTI - Trasferimento a famiglie (ART.9 DEL D.L. 15.12.79, N.629 CONVERTITO NELLA LEGGE 15.2.80, N.25 ).	1.450.651,00

**ELENCO DELLE SPESE FINANZIATE IN TUTTO O IN PARTE CON LA DISPONIBILITA' COSTITUITA DAL SALDO FINANZIARIO POSITIVO (AVANZO D'AMMINISTRAZIONE) AI SENSI DELL'ART. 13 DELLA LEGGE REGIONALE 4-2-2002, N.8.**
**Quadro A - SPESE FINANZIATE CON LA QUOTA DI DISPONIBILITA' PROVENIENTE DA ECONOMIE DI FONDI CON VINCOLO DI DESTINAZIONE**

UPB Capitolo	Descrizione	Importo
U.003.002.002.001 U0232221201	<i>Risorse Vincolate (Capitoli: E0230421001)</i> SPESE PER LA EROGAZIONE DEI CONTRIBUTI IN CONTO CAPITALE RELATIVI ALL'ACQUISTO, ALLA COSTRUZIONE O AL RECUPERO DI ABITAZIONI, AL FINE DI PROMUOVERE LA PROPRIETA' DELLA CASA TRA LE CATEGORIE MENO ABBIENTI (ART.9 DEL D.L.15.12.79, N.629 CONVERTITO NELLA L.15.2.80, N.25 E ART. 5 BIS DELLA L.5.4.85, N.118).	5.438.455,90
U.003.002.002.001 U0232222401	<i>Risorse Vincolate (Capitoli: E0230422401)</i> SPESE PER GLI INTERVENTI IN CONTO CAPITALE DI EDILIZIA AGEVOLATA DIRETTI AL RECUPERO DEL PATRIMONIO DI EDILIZIA RESIDENZIALE, AL RISANAMENTO DI PARTI COMUNI, AI PROGRAMMI INTEGRATI, AGLI ALLOGGI OCCUPANTI BARACCHE, A PARTICOLARI CATEGORIE SOCIALI, AGLI ALLOGGI IN LOCAZIONE, ALLA LOCAZIONE PROPRIETA' DIFFERITA, AGLI ALLOGGI DA CEDERE IN PROPRIETA', ALL'ADEGUAMENTO DELLA LEGGE 46/90 - trasferimenti ad altre Imprese (ART.3 LEGGE 457/78, ART.2, COMMI 1 E 2, LEGGE 179/92, ART.10 LEGGE 493/93 - PUNTI 3.3.1. A 3.3.5. DELLA DELIBERA CIPE DEL 16.3.94 - PROGRAMMA QUADRIENNALE 1992-1995).	29.672.252,09
U.003.002.002.001 U0232222801	<i>Risorse Vincolate (Capitoli: E0230422801)</i> SPESE PER LA REALIZZAZIONE DI INTERVENTI DI EDILIZIA AGEVOLATA PER IL TRIENNIO 1996-1998(LEGGE N.457/78, LEGGE N.179/92 - DELIBERAZIONE CIPE N.153 DEL 22.12.98 - DECRETO DEL MINISTRO DEI LL.PP. - PRESIDENZA CER- N.267 DEL 27.7.99).	202.028,44
U.003.002.002.001 U0232223001	<i>Risorse Vincolate (Capitoli: E0230422901)</i> SPESE PER LA CONCESSIONE DI MUTUI DECENNALI FINALIZZATI ALL'ACQUISIZIONE E ALL'URBANIZZAZIONE, DA PARTE DEI COMUNI, DI EDIFICATE AD USO RESIDENZIALE NONCHE' ALL'ACQUISTO DI AREE EDIFICABILI DA RECUPERARE(ARTT.61 E 63 DEL D.L.VO 31.03.98, N.112-ART.11 DELL'ACCORDO DI PROGRAMMA TRA MINISTERO DEI LL.PP. E REGIONE CALABRIA DEL 22.03.2001).	7.779.161,73
U.003.001.001.001 U0251120401	<i>Risorse Vincolate (Capitoli: E0232920101)</i> PROGRAMMA DI AZIONE FINALIZZATO ALL'INDIVIDUAZIONE DELLE AREE ESPOSTE A RISCHIO IDRAULICO E GEOMORFOLOGICO E CONSEGUENTE DEFINIZIONE DI INTERVENTI DI PREVISIONE, PREVENZIONE E MITIGAZIONE DEL RISCHIO, NONCHE' DI RISANAMENTO O CONSOLIDAMENTO, NELLE SITUAZIONI PIU' CRITICHE E PERICOLOSE, DEGLI INSEDIAMENTI E DELLE INFRASTRUTTURE DI RILEVANZA STRATEGICA NEL CONTESTO REGIONALE (MISURA 1.4).	10.000.000,00
U.004.003.002.001 U0322113001	<i>Risorse Vincolate (Capitoli: E0230611601)</i> SPESE PER LA REALIZZAZIONE DI AZIONI FORMATIVE AZIENDALI E INDIVIDUALI PER LAVORATORI OCCUPATI E PER INTERVENTI URGENTI A SOSTEGNO DELL'OCCUPAZIONE - trasferimenti a imprese (ART. 9, COMMI 3 E 3 BIS, DELLA LEGGE 19.7.93, N. 236 - TITOLO III, ARTT. 18, 18 BIS E 19 DELLA LEGGE 28 GENNAIO 2009, N. 2).	2.183.657,18

**ELENCO DELLE SPESE FINANZIATE IN TUTTO O IN PARTE CON LA DISPONIBILITA' COSTITUITA DAL SALDO FINANZIARIO POSITIVO (AVANZO D'AMMINISTRAZIONE) AI SENSI DELL'ART. 13 DELLA LEGGE REGIONALE 4-2-2002, N.8.**
**Quadro A - SPESE FINANZIATE CON LA QUOTA DI DISPONIBILITA' PROVENIENTE DA ECONOMIE DI FONDI CON VINCOLO DI DESTINAZIONE**

UPB Capitolo	Descrizione	Importo
U.004.003.001.001 U0322114801	<i>Risorse Vincolate (Capitoli: E0230613201)</i> SPESE PER FAVORIRE L'ADEMPIMENTO DELL'OBBLIGO DI FREQUENZA DI ATTIVITA' FORMATIVE DA PARTE DEI GIOVANI FINO AL COMPIMENTO DEL DICIOTTESIMO ANNO DI ETA' (ART. 68 DELLA LEGGE 17.5.1999, N.144).	4.479.749,90
U.004.002.002.001 U0331312101	<i>Risorse Vincolate (Capitoli: E0230613301)</i> SPESE PER IL FINANZIAMENTO DEL PIANO STRAORDINARIO PER L'ASSEGNAZIONE DI BORSE DI STUDIO A SOSTEGNO DELLA SPESA DELLE FAMIGLIE PER L'ISTRUZIONE (ART.1, COMMA 9, LEGGE 10.3.2000, N. 62).	8.715.458,56
U.006.002.001.002 U0433110501	<i>Risorse Vincolate (Capitoli: E0230812001)</i> FONDO NAZIONALE PER LE POLITICHE SOCIALI A DESTINAZIONE INDISTINTA - trasferimenti ad Amministrazioni locali (ART. 59, COMMA 44 LEGGE 27.12.97, N.449 - ART. 133 D.L.VO 31.3 98, N.112- LEGGE 8.11.2000, N. 328 - LEGGE REGIONALE 5.12.2003, N.23).	18.431,17
U.002.002.004.002 U0512310201	<i>Risorse Vincolate (Capitoli: E0240320601)</i> SPESE PER IL CONTROLLO DELLA PRODUTTIVITA' ANIMALE E TENUTA DEI LIBRI GENEALOGICI, A CURA DELLE ASSOCIAZIONI DI ALLEVATORI, NONCHE' PER LA REALIZZAZIONE E GESTIONE DI CENTRI GENETICI E DI ALTRE STRUTTURE ZOOTECNICHE DI SUPPORTO ALLA ATTIVITA' DI MIGLIORAMENTO GENETICO. (ART.4, COMMA 2, LETT. B), DELLA LEGGE 8.11.86, N.752 - LEGGE 15.1.91, N.30).	132.301,12
U.002.002.004.008 U0512520101	<i>Risorse Vincolate (Capitoli: E0232620501)</i> SPESE PER L'ESERCIZIO DELLE FUNZIONI IN MATERIA DI AGRICOLTURA E PESCA CONFERITI AI SENSI DEL D.L.VO 4.6.97, N.143 E DELL'ART.7 DEL D.L.VO 31.3.98, N.112 (ART.3 LEGGE 23.12.99, N.499 - ART.7BIS LEGGE 9.3.2001,N.49).	2.834.054,51
U.002.002.002.002 U0612520101	<i>Risorse Vincolate (Capitoli: E0232620101)</i> FONDO UNICO PER LA CONCESSIONE DI AGEVOLAZIONI, SOVVENZIONI, INCENTIVIE CONTRIBUTI DI QUALSIASI GENERE ALLE IMPRESE, AI SENSI DEGLI ARTT. 19, 30, 31, 41 E 48 DEL DECRETO LEGISLATIVO 31.3.98, N.112 (DCPM DEL 10.2.2000 E DCPM DEL 26.5.2000).	21.326.090,90
U.001.002.002.001 U1202010401	<i>Risorse Vincolate (Capitoli: E2119000201)</i> SPESE PER IL CONSOLIDAMENTO DELLA RETE DEI NUCLEI REGIONALI "CONTI PUBBLICI TERRITORIALI" - Prestazioni professionali e specialistiche (DELIBERAZIONE CIPE DEL 3.5.2002, N. 36).	689.102,19
U.001.002.002.001 U1202010501	<i>Risorse Vincolate (Capitoli: E2119000301)</i> SPESE PER L'ASSEGNAZIONE DELLA PREMIALITA' ALLA RETE DEI NUCLEI DI VALUTAZIONE E VERIFICA DEGLI INVESTIMENTI PUBBLICI PER IL COFINANZIAMENTO DI SPECIFICHE ATTIVITA' CHE ALCUNI NUCLEI SVOLGONO A FAVORE DI TUTTI GLI ALTRI - retribuzioni (ART. 1, COMMA 7, LEGGE N. 144 DEL 17 MAGGIO 1999 - PUNTO 8 DELLA DELIBERA CIPE N. 54 DEL 27 MAGGIO 2005).	314.058,02



**ELENCO DELLE SPESE FINANZIATE IN TUTTO O IN PARTE CON LA DISPONIBILITA' COSTITUITA DAL SALDO FINANZIARIO POSITIVO (AVANZO D'AMMINISTRAZIONE) AI SENSI DELL'ART. 13 DELLA LEGGE REGIONALE 4-2-2002, N.8.**
**Quadro A - SPESE FINANZIATE CON LA QUOTA DI DISPONIBILITA' PROVENIENTE DA ECONOMIE DI FONDI CON VINCOLO DI DESTINAZIONE**

UPB Capitolo	Descrizione	Importo
U.001.002.002.001 U1202010601	<i>Risorse Vincolate (Capitoli: E2119000401)</i> SPESE PER LA COSTITUZIONE E IL FUNZIONAMENTO DI UNA UNITA' ORGANIZZATIVA AUTONOMA DENOMINATA SERVIZIO DI CONTROLLO SUI FONDI COMUNITARI, CON FUNZIONI DI CONTROLLO DI SECONDO LIVELLO, DI LEGALITA' SUGLI INVESTIMENTI PUBBLICI, E CON L'ATTRIBUZIONE DI ALTRI COMPITI DI CONTROLLO PREVISTI DALLA NORMATIVA COMUNITARIA (REGOLAMENTO (CE) N. 438/2001 DELLA COMMISSIONE DEL 2 MARZO 2001 - DELIBERAZIONE DELLA GIUNTA REGIONALE N.493 DEL 30 GIUGNO 2003).	19.916,66
U.001.002.003.001 U1203011001	<i>Risorse Vincolate (Capitoli: E2404002001)</i> SPESE PER LA REALIZZAZIONE DEL PROGETTO CRET@ FINANZIATO DALL'ENTE NAZIONALE PER LA DIGITALIZZAZIONE DELLA PUBBLICA AMMINISTRAZIONE (DGR N. 618 DEL 28.09.2007)	24.316,55
U.001.002.004.002 U1204021501	<i>Risorse Vincolate (Capitoli: E2310000601)</i> SPESE PER LA REALIZZAZIONE DEL PROGETTO CREPS CREATING PUBLIC SPACES - BEST PRACTICE IN THE RE-USE OF CONFISCATED PROPERTIES NELL'AMBITO DEL PROGRAMMA COMUNITARIO PREVENTION OF AND FIGHT AGAINST CRIME	224.292,02
U.001.002.004.002 U1204021601	<i>Risorse Vincolate (Capitoli: E2310000601)</i> SPESE PER LA REALIZZAZIONE DEL PROGETTO CREPS CREATING PUBLIC SPACES - BEST PRACTICE IN THE RE-USE OF CONFISCATED PROPERTIES NELL'AMBITO DEL PROGRAMMA COMUNITARIO PREVENTION OF AND FIGHT AGAINST CRIME - SPESE CONCERNENTI IL PERSONALE PER COMPETENZE E ONERI	18.636,01
U.001.002.004.002 U1204021701	<i>Risorse Vincolate (Capitoli: E2310000601)</i> SPESE PER LA REALIZZAZIONE DEL PROGETTO CREPS CREATING PUBLIC SPACES - BEST PRACTICE IN THE RE-USE OF CONFISCATED PROPERTIES NELL'AMBITO DEL PROGRAMMA COMUNITARIO PREVENTION OF AND FIGHT AGAINST CRIME - SPESE PER IRAP	678,33
U.001.002.004.002 U1204021801	<i>Risorse Vincolate (Capitoli: E2310000601)</i> SPESE PER LA REALIZZAZIONE DEL PROGETTO CREPS CREATING PUBLIC SPACES - BEST PRACTICE IN THE RE-USE OF CONFISCATED PROPERTIES NELL'AMBITO DEL PROGRAMMA COMUNITARIO PREVENTION OF AND FIGHT AGAINST CRIME - SPESE PER IL CONFERIMENTO DI INCARICHI DI STUDIO E CONSULENZA	43.464,04
U.001.002.004.007 U1204092401	<i>Risorse Vincolate (Capitoli: E5302010201)</i> RIMBORSO DELL'ANTICIPAZIONE DI LIQUIDITA' CONCESSA DAL MINISTERO DELL'ECONOMIA E DELLE FINANZE PER FAR FRONTE AI PAGAMENTI DEI DEBITI CERTI, LIQUIDI ED ESIGIBILI DIVERSI DA QUELLI FINANZIARI E SANITARI ALLA DATA DEL 31 DICEMBRE 2012 (ART. 2 DEL DECRETO LEGGE 8 APRILE 2013, N. 35 - DECRETO DEL MINISTERO DELL'ECONOMIA E DELLE FINANZE DEL 14 MAGGIO 2013 - ART. 8 DELLA LEGGE REGIONALE 9 LUGLIO 2013, N. 30)	73.192.840,90

**ELENCO DELLE SPESE FINANZIATE IN TUTTO O IN PARTE CON LA DISPONIBILITA' COSTITUITA DAL SALDO FINANZIARIO POSITIVO (AVANZO D'AMMINISTRAZIONE) AI SENSI DELL'ART. 13 DELLA LEGGE REGIONALE 4-2-2002, N.8.**
**Quadro A - SPESE FINANZIATE CON LA QUOTA DI DISPONIBILITA' PROVENIENTE DA ECONOMIE DI FONDI CON VINCOLO DI DESTINAZIONE**

UPB Capitolo	Descrizione	Importo
U.001.003.001.002 U1301020101	<i>Risorse Vincolate (Capitoli: E2125000101)</i> SPESE PER L'ASSISTENZA TECNICA INERENTE ALL'ATTIVITA'DI MONITORAGGIO DEGLI INTERVENTI INSERITI NEGLI ACCORDI DI PROGRAMMA QUADRO E DEI PROGRAMMI COFINANZIATI CON I FONDI STRUTTURALI EUROPEI 2000-2006 - Prestazioni professionali e specialistiche (DELIBERAZIONE CIPE N. 17 DEL 9.5.2003).	27.308,76
U.001.003.001.002 U1301020201	<i>Risorse Vincolate (Capitoli: E2125000201)</i> SPESE PER L'ATTUAZIONE DELL'ACCORDO DI PROGRAMMA QUADRO 'AZIONI DI SISTEMA' SOTTOSCRITTO IN DATA 3 AGOSTO 2007 - (DELIBERAZIONI CIPE N. 35 DEL27 MAGGIO 2005 E N. 3 DEL 22 MARZO 2006)	422.947,99
U.001.003.001.002 U1301020301	<i>Risorse Vincolate (Capitoli: E4412004001)</i> SPESE PER L'ATTRIBUZIONE DELLA RISERVA PER FINALITA' PREMIALI IN FAVORE DEGLI ORGANISMI TITOLARI DEI PROGETTI INTEGRATI TERRITORIALI CHE AVRANNO CONSEGUITO I TARGET FISSATI PER GLI INDICATORI RAPPRESENTATIVI DEI CRITERI PREVISTI NEL REGOLAMENTO DI ADOZIONE (PUNTO 1.2 SUB B) DELIBERAZIONE CIPE N. 20 DEL 29 SETTEMBRE 2004 - DELIBERAZIONE CIPE N. 44/2007)	2.109.835,00
U.001.003.001.004 U1301040101	<i>Risorse Vincolate (Capitoli: E4439000101, E4610000101)</i> SPESE PER SUPPORTARE L'AUTORITA' DI GESTIONE, IL COMITATO DI COORDINAMENTO DEL PROGRAMMA, I RESPONSABILI DEGLI ASSI / SETTORI PRIORITARI NELLE REALIZZAZIONE DELLE ATTIVITA' DI PROGRAMMAZIONE OPERATIVA, COORDINAMENTO, GESTIONE, MONITORAGGIO, CONTROLLO E VALUTAZIONE DEL POR (ASSE IX- SETTORE 9.1 - OBIETTIVO OPERATIVO 9.1.1)	2.821.492,46
U.001.003.001.004 U1301040105	<i>Risorse Vincolate (Capitoli: E4439000101, E4610000101)</i> SPESE PER SUPPORTARE L'AUTORITA' DI GESTIONE, IL COMITATO DI COORDINAMENTO DEL PROGRAMMA, I RESPONSABILI DEGLI ASSI / SETTORI PRIORITARI NELLE REALIZZAZIONE DELLE ATTIVITA' DI PROGRAMMAZIONE OPERATIVA, COORDINAMENTO, GESTIONE, MONITORAGGIO, CONTROLLO E VALUTAZIONE DEL POR - contributi obbligatori (ASSE IX- SETTORE 9.1 - OBIETTIVO OPERATIVO 9.1.1)	306.833,60
U.001.003.001.004 U1301040106	<i>Risorse Vincolate (Capitoli: E4439000100, E4610000100)</i> SPESE PER SUPPORTARE L'AUTORITA' DI GESTIONE, IL COMITATO DI COORDINAMENTO DEL PROGRAMMA, I RESPONSABILI DEGLI ASSI / SETTORI PRIORITARI NELLE REALIZZAZIONE DELLE ATTIVITA' DI PROGRAMMAZIONE OPERATIVA, COORDINAMENTO, GESTIONE, MONITORAGGIO, CONTROLLO E VALUTAZIONE DEL POR - ALTRE SPESE PER IL PERSONALE (ASSE IX- SETTORE 9.1 - OBIETTIVO OPERATIVO 9.1.1)	71.568,00
U.001.003.001.004 U1301040201	<i>Risorse Vincolate (Capitoli: E4610000101)</i> SPESE PER RAFFORZARE IL RUOLO DEL PARTENARIATO ECONOMICO E SOCIALE E PER L'ANALISI, LA VALUTAZIONE E LA COMUNICAZIONE DELLE POLITICHE REGIONALI DEL POR CALABRIA FESR 2007 - 2013 (ASSE IX - SETTORE 9.1 - OBIETTIVO OPERATIVO 9.1.2)	2.098.592,04

**ELENCO DELLE SPESE FINANZIATE IN TUTTO O IN PARTE CON LA DISPONIBILITA' COSTITUITA DAL SALDO FINANZIARIO POSITIVO (AVANZO D'AMMINISTRAZIONE) AI SENSI DELL'ART. 13 DELLA LEGGE REGIONALE 4-2-2002, N.8.**
**Quadro A - SPESE FINANZIATE CON LA QUOTA DI DISPONIBILITA' PROVENIENTE DA ECONOMIE DI FONDI CON VINCOLO DI DESTINAZIONE**

UPB Capitolo	Descrizione	Importo
U.001.003.001.004 U1301040301	<i>Risorse Vincolate (Capitoli: E2127000101, E2311000101)</i> SPESE PER ACCRESCERE L'EFFICACIA E L'EFFICIENZA DEL PROGRAMMA OPERATIVO FSE 2007 - 2013 ATTRAVERSO AZIONI E STRUMENTI DI SUPPORTO (ASSE VI -OBIETTIVO O).	959.855,51
U.001.003.001.004 U1301040304	<i>Risorse Vincolate (Capitoli: E2127000101, E2311000101)</i> SPESE PER ACCRESCERE L'EFFICACIA E L'EFFICIENZA DEL PROGRAMMA OPERATIVO FSE 2007 - 2013 ATTRAVERSO AZIONI E STRUMENTI DI SUPPORTO - CONTRIBUTI SOCIALI EFFETTIVI (ASSE VI -OBIETTIVO O).	114.507,62
U.001.003.001.004 U1301040501	<i>Risorse Vincolate (Capitoli: E2404001001)</i> SPESE PER LE AZIONI DI ASSISTENZA TECNICA DEL PROGRAMMA OPERATIVO INTERREGIONALE 'ENERGIE RINNOVABILI E RISPARMIO ENERGETICO' FESR 2007-2013- ASSE III ATTIVITA' 3.2 (DECISIONE C- 2007- 6820 DELLA COMMISSIONE EUROPEA DEL 20.12.2007)	368.750,00
U.001.003.001.004 U1301040601	<i>Risorse Vincolate (Capitoli: E4439000101)</i> SPESE PER SUPPORTARE L'AUTORITA' DI GESTIONE, IL COMITATO DI COORDINAMENTO DEL PROGRAMMA, I RESPONSABILI DEGLI ASSI/SETTORI PRIORITARI NELLA REALIZZAZIONE DELLE ATTIVITA' DI PROGRAMMAZIONE OPERATIVA, COORDINAMENTO, GESTIONE, MONITORAGGIO, CONTROLLO E VALUTAZIONE DEL POR (ASSE IX - SETTORE 9.1 - OBIETTIVO OPERATIVO 9.1.1) - SPESE CONCERNENTI IL PERSONALE PER COMPETENZE	1.280.304,94
U.001.003.001.004 U1301040701	<i>Risorse Vincolate (Capitoli: E4439000101)</i> SPESE PER SUPPORTARE L'AUTORITA' DI GESTIONE, IL COMITATO DI COORDINAMENTO DEL PROGRAMMA, I RESPONSABILI DEGLI ASSI/SETTORI PRIORITARI NELLA REALIZZAZIONE DELLE ATTIVITA' DI PROGRAMMAZIONE OPERATIVA, COORDINAMENTO, GESTIONE, MONITORAGGIO, CONTROLLO E VALUTAZIONE DEL POR (ASSE IX - SETTORE 9.1 - OBIETTIVO OPERATIVO 9.1.1) - SPESE CONCERNENTI IRAP	154.180,76
U.001.003.001.004 U1301040801	<i>Risorsa autonoma</i> SPESE PER SUPPORTARE L'AUTORITA' DI GESTIONE, IL COMITATO DI COORDINAMENTO DEL PROGRAMMA, I RESPONSABILI DEGLI ASSI / SETTORI PRIORITARI NELLE REALIZZAZIONE DELLE ATTIVITA' DI PROGRAMMAZIONE OPERATIVA, COORDINAMENTO, GESTIONE, MONITORAGGIO, CONTROLLO E VALUTAZIONE DEL POR (ASSE IX- SETTORE 9.1 - OBIETTIVO OPERATIVO 9.1.1) - SPESE CONCERNENTI CONTRATTI DI COLLABORAZIONE COORDINATA E CONTINUATIVA PER COMPETENZE E ONERI	630.337,50
U.001.003.001.004 U1301040901	<i>Risorse Vincolate (Capitoli: E4439000100, E4610000100)</i> SPESE PER SUPPORTARE L'AUTORITA' DI GESTIONE, IL COMITATO DI COORDINAMENTO DEL PROGRAMMA, I RESPONSABILI DEGLI ASSI / SETTORI PRIORITARI NELLE REALIZZAZIONE DELLE ATTIVITA' DI PROGRAMMAZIONE OPERATIVA, COORDINAMENTO, GESTIONE, MONITORAGGIO, CONTROLLO E VALUTAZIONE DEL POR (ASSE IX- SETTORE 9.1 - OBIETTIVO OPERATIVO 9.1.1) - SPESE CONCERNENTI LE CONSULENZE PER COMPETENZE E ONERI	4.731.500,00

**ELENCO DELLE SPESE FINANZIATE IN TUTTO O IN PARTE CON LA DISPONIBILITA' COSTITUITA DAL SALDO FINANZIARIO POSITIVO (AVANZO D'AMMINISTRAZIONE) AI SENSI DELL'ART. 13 DELLA LEGGE REGIONALE 4-2-2002, N.8.**
**Quadro A - SPESE FINANZIATE CON LA QUOTA DI DISPONIBILITA' PROVENIENTE DA ECONOMIE DI FONDI CON VINCOLO DI DESTINAZIONE**

<b>UPB</b> <b>Capitolo</b>	<b>Descrizione</b>	<b>Importo</b>
U.001.003.001.004 U1301041101	<i>Risorse Vincolate (Capitoli: E2127000100)</i> SPESE PER ACCRESCERE L'EFFICIENZA DEL PROGRAMMA OPERATIVO FSE 2007-2013 ATTRAVERSO AZIONI E STRUMENTI DI SUPPORTO (ASSE VI - OBIETTIVO O) - SPESE PER IRAP	44.277,38
U.001.003.001.004 U1301041201	<i>Risorse Vincolate (Capitoli: E2127000101)</i> SPESE PER ACCRESCERE L'EFFICIENZA DEL PROGRAMMA OPERATIVO FSE 2007-2013 ATTRAVERSO AZIONI E STRUMENTI DI SUPPORTO (ASSE VI - OBIETTIVO O) - SPESE AFFERENTI AL PERSONALE PER COMPETENZE	559.427,63
U.001.003.002.001 U1302010101	<i>Risorse Vincolate (Capitoli: E2311000101)</i> SPESE PER MIGLIORARE LE POLITICHE, LA PROGRAMMAZIONE, IL MONITORAGGIO E LA VALUTAZIONE A LIVELLO NAZIONALE, REGIONALE E LOCALE, PER AUMENTARE LA GOVERNANCE DEL TERRITORIO (ASSE VII - OBIETTIVO P).	176.999,99
U.001.003.002.001 U1302010201	<i>Risorse Vincolate (Capitoli: E2311000101)</i> SPESE PER RAFFORZARE LA CAPACITA' ISTITUZIONALE E DEI SISTEMI NELL'IMPLEMENTAZIONE DELLE POLITICHE E DEI PROGRAMMI (ASSE VII - OBIETTIVO Q).	1.618.428,63
U.001.003.002.002 U1302020101	<i>Risorse Vincolate (Capitoli: E2404000501)</i> SPESE PER L'ATTUAZIONE DELL'ACCORDO QUADRO RELATIVO AGLI ORGANI CO.RE.COM. SOTTOSCRITTO IN DATA 4 DICEMBRE 2008	138.527,94
U.001.003.002.003 U1302030101	<i>Risorse Vincolate (Capitoli: E2129000101)</i> SPESE PER LA CREAZIONE DI UN SISTEMA INFORMATIVO DI ANALISI DEL MERCATO DEL LAVORO (PILASTRO SALVAGUARDIA - SCHEDA N. 1.6)	100.000,00
U.001.003.002.003 U1302030201	<i>Risorse Vincolate (Capitoli: E2129000101)</i> SPESE PER LA REALIZZAZIONE DEL PROGETTO DI ASSISTENZA TECNICA "OFFICINE SUGLI AIUTI DI STATO NEL FSE (PILASTRO SALVAGUARDIA - SCHEDA N. 1.10)	760.770,00
U.001.003.002.004 U1302040101	<i>Risorse Vincolate (Capitoli: E4442000101)</i> SPESE PER LA CREAZIONE DEL LABORATORIO REGIONALE DI COMPETENZE PER L'ACCOMPAGNAMENTO ALLE POLITICHE DI SVILUPPO URBANO (PILASTRO SALVAGUARDIA - SCHEDA N. 6)	300.000,00
U.001.004.001.001 U1401010401	<i>Risorse Vincolate (Capitoli: E2118001701)</i> SPESE PER FAVORIRE L'ESERCIZIO ASSOCIATO DELLE FUNZIONI DA PARTE DEI COMUNI (ARTT. 27, 28, 32 E 33 DEL DECRETO LEGISLATIVO 18 AGOSTO 2000, N. 267)	3.227,99

**ELENCO DELLE SPESE FINANZIATE IN TUTTO O IN PARTE CON LA DISPONIBILITA' COSTITUITA DAL SALDO FINANZIARIO POSITIVO (AVANZO D'AMMINISTRAZIONE) AI SENSI DELL'ART. 13 DELLA LEGGE REGIONALE 4-2-2002, N.8.**
**Quadro A - SPESE FINANZIATE CON LA QUOTA DI DISPONIBILITA' PROVENIENTE DA ECONOMIE DI FONDI CON VINCOLO DI DESTINAZIONE**

UPB Capitolo	Descrizione	Importo
U.002.002.001.003 U2201030901	<i>Risorse Vincolate (Capitoli: E4417000401)</i> SPESE PER LA REALIZZAZIONE DEI PROGETTI DI SVILUPPO DEI SISTEMI LOCALI FINALIZZATI AL MIGLIORAMENTO DELLA QUALITA' DELL'OFFERTA TURISTICA (ARTT. 5, 6 E 12 DELLA LEGGE 29.3.2001, N. 135).	1.565,46
U.002.002.001.003 U2201031001	<i>Risorse Vincolate (Capitoli: E4417000701)</i> SPESE PER LA REALIZZAZIONE DI INTERVENTI DI SOSTEGNO DEL SETTORE TURISTICO (ART. 1, COMMA 1227, DELLA LEGGE 27 DICEMBRE 2006, N. 296)	62.800,00
U.002.002.001.007 U2201070301	<i>Risorse Vincolate (Capitoli: E4442000101)</i> SPESE PER LA RIQUALIFICAZIONE, AMPLIAMENTO DEGLI STABILIMENTI BALNEARI ESISTENTI, NONCHE' PER LA REALIZZAZIONE DI NUOVI STABILIMENTI BALNEARI ECOSOSTENIBILI (PILASTRO MISURE ANTICICLICHE - SCHEDA N. 4.3)	1.377.934,53
U.002.002.002.001 U2202011201	<i>Risorse Vincolate (Capitoli: E4418000701)</i> SPESE PER LA REALIZZAZIONE DI PROGETTI A SUPPORTO DELL'INNOVAZIONE DELLO SVILUPPO LOCALE DEI DISTRETTI INDUSTRIALI (ART. 1, COMMA 890, DELLA LEGGE 27 DICEMBRE 2006, N. 296).	479.925,00
U.002.002.004.001 U2204013101	<i>Risorse Vincolate (Capitoli: E2110001901)</i> SPESE PER LA REALIZZAZIONE DEL PROGETTO ESECUTIVO RIGUARDANTE LA LOTTA AL CINIPIDE E LA REALIZZAZIONE DEL CENTRO DI MOLTIPLICAZIONE NELL'AMBITO DEL PIANO DEL SETTORE CASTANICOLO (DECRETO DEL PRESIDENTE DEL CONSIGLIO DEI MINISTRI DEL 5 AGOSTO 2005 - DECRETO MINISTERIALE N. 4821 DEL 10 MARZO 2011)	10.000,00
U.002.002.004.008 U2204082001	<i>Risorse Vincolate (Capitoli: E4415001401)</i> SPESE PER LA DIFESA ED IL MIGLIORAMENTO DELLA FILIERA DEL BERGAMOTTO (LEGGE 25.2.2000, N.39).	3.754.622,62
U.002.002.005.001 U2205010101	<i>Risorse Vincolate (Capitoli: E4442000101)</i> SPESE PER PROMUOVERE E SOSTENERE LA COMPETITIVITA' DEL SISTEMA AEROPORTUALE CALABRESE (PILASTRO MISURE ANTICICLICHE - SCHEDA 4.4)	5.028.000,00
U.002.003.001.002 U2301023701	<i>Risorsa autonoma</i> SPESE PER IL RINNOVO DEL PRIMO BIENNIO DEL CONTRATTO COLLETTIVO 2004-2007 RELATIVO AL SETTORE DEL TRASPORTO PUBBLICO LOCALE (ART. 1, COMMA 2, DEL DECRETO LEGGE 21 FEBBRAIO 2005, N. 16, CONVERTITO NELLA LEGGE 22 APRILE 2005, N. 58)	35.378,01

**ELENCO DELLE SPESE FINANZIATE IN TUTTO O IN PARTE CON LA DISPONIBILITA' COSTITUITA DAL SALDO FINANZIARIO POSITIVO (AVANZO D'AMMINISTRAZIONE) AI SENSI DELL'ART. 13 DELLA LEGGE REGIONALE 4-2-2002, N.8.**
**Quadro A - SPESE FINANZIATE CON LA QUOTA DI DISPONIBILITA' PROVENIENTE DA ECONOMIE DI FONDI CON VINCOLO DI DESTINAZIONE**

UPB Capitolo	Descrizione	Importo
U.002.003.001.002 U2301023801	<i>Risorse Vincolate (Capitoli: E1201000301)</i> SPESE PER IL RINNOVO DEI CONTRATTI COLLETTIVI DI LAVORO RELATIVI AL SETTORE DEL TRASPORTO PUBBLICO LOCALE (ART. 1, COMMI 296 E 297, DELLA LEGGE 24 DICEMBRE 2007, N. 244).	1.684.995,09
U.002.003.001.005 U2301051601	<i>Risorse Vincolate (Capitoli: E2101000901)</i> SPESE AFFERENTI L'ACCORDO DI PROGRAMMA STATO-REGIONE DEL 08.11.2012 AI SENSI DEL DECRETO- LEGGE N. 83/2012 CONVERTITO IN LEGGE N.134/2012 - ART. 16, COMMA 4 (RIMODULAZIONE FSC 2007-2013 DELIBERA CIPE N. 64/2013)	54.200.000,00
U.002.003.001.005 U2303010301	<i>Risorse Vincolate (Capitoli: E4421001001)</i> SPESE PER L'ATTUAZIONE DELL'ACCORDO DI PROGRAMMA STIPULATO TRA IL MINISTERO DELLE INFRASTRUTTURE E DEI TRASPORTI E LA REGIONE CALABRIA IN DATA 19.12.2002 AI FINI DELLA REALIZZAZIONE DEGLI INTERVENTI DI CUI ALL'ART. 15 DEL D.L.VO N. 422/1997 IN MATERIA DI INVESTIMENTI NEL SETTORE DEI TRASPORTI.	2.131.079,77
U.002.004.001.003 U2401030101	<i>Risorse Vincolate (Capitoli: E4412001101)</i> SPESE PER L'ATTUAZIONE DELL'ACCORDO DI PROGRAMMA QUADRO SISTEMA DELLE INFRASTRUTTURE DI TRASPORTO SOTTOSCRITTO IN DATA 29.7.2002 E CONFLUITO NELL'ATTO DI RACCORDO DI CUI ALLA DELIBERAZIONE DELLA G.R. N. 440 DEL 24.7.2007 (LEGGE 30.6.98, N.208 - DELIBERAZIONI CIPE NN.138 DEL 21.12.2000 E 36 DEL 3.5.2002).	20.947.648,93
U.002.004.001.003 U2401030201	<i>Risorse Vincolate (Capitoli: E4412002401)</i> SPESE PER L'ATTUAZIONE DELL'ACCORDO DI PROGRAMMA QUADRO INERENTE AL SETTORE DELLE INFRASTRUTTURE DI TRASPORTO SIGLATO IN DATA 29.7.2002 E CONFLUITO NELL'ATTO DI RACCORDO DI CUI ALLA DELIBERAZIONE DELLA G.R. N.440 DEL 24.7.2007 (LEGGE 30.6.1998, N. 208 - DELIBERAZIONE CIPE N. 17 DEL 9.5.2003).	19.940.521,67
U.002.004.001.003 U2401030301	<i>Risorse Vincolate (Capitoli: E4412002701)</i> SPESE PER L'ATTUAZIONE DELL'ACCORDO DI PROGRAMMA QUADRO SISTEMA DELLE INFRASTRUTTURE DI TRASPORTO - II ATTO INTEGRATIVO, SETTORE STRADE E AEROPORTI SOTTOSCRITTO IN DATA 30 DICEMBRE 2005 E CONFLUITO NELL'ATTO DI RACCORDO DI CUI ALLA DELIBERAZIONE DELLA G.R. N. 440 DEL 24.7.2007 (DELIBERAZIONI CIPE N. 20 DEL 29 SETTEMBRE 2004 E N. 35 DEL 27/5/2005 -DELIBERAZIONE DELLA G.R. N. 818 DEL 12.12.2007).	3.125.418,14
U.002.004.001.003 U2401030401	<i>Risorse Vincolate (Capitoli: E4412003701)</i> SPESE PER L'ATTUAZIONE DELL'ACCORDO DI PROGRAMMA QUADRO INERENTE AL SISTEMA DELLE INFRASTRUTTURE DI TRASPORTO STIPULATO IN DATA 3 AGOSTO 2006 (DELIBERAZIONE CIPE N. 84 DEL 4 AGOSTO 2000 - DELIBERAZIONI DELLA GIUNTA REGIONALE N. 440 DEL 24 LUGLIO 2007 E N. 818 DEL 12 DICEMBRE 2007).	1.659.569,20



**ELENCO DELLE SPESE FINANZIATE IN TUTTO O IN PARTE CON LA DISPONIBILITA' COSTITUITA DAL SALDO FINANZIARIO POSITIVO (AVANZO D'AMMINISTRAZIONE) AI SENSI DELL'ART. 13 DELLA LEGGE REGIONALE 4-2-2002, N.8.**
**Quadro A - SPESE FINANZIATE CON LA QUOTA DI DISPONIBILITA' PROVENIENTE DA ECONOMIE DI FONDI CON VINCOLO DI DESTINAZIONE**

UPB Capitolo	Descrizione	Importo
U.002.004.001.003 U2401030701	<i>Risorse Vincolate (Capitoli: E4412002701)</i> SPESE PER L'ATTUAZIONE DELL'ACCORDO DI PROGRAMMA QUADRO SISTEMA DELLE INFRASTRUTTURE DI TRASPORTO - II ATTO INTEGRATIVO ALL'ATTO DI RACCORDO (DELIBERA CIPE N. 20 DEL 09.09.2004)	6.989.344,03
U.002.004.001.005 U2401050101	<i>Risorse Vincolate (Capitoli: E3404002101, E4412002301)</i> SPESA PER L'ATTUAZIONE DELL'ACCORDO DI PROGRAMMA QUADRO INERENTE IL SETTORE DELLA SOCIETA' DELL'INFORMAZIONE SIGLATO IN DATA 21.4.2005 E DELL'ACCORDO INTEGRATIVO STIPULATO IN DATA 30 DICEMBRE 2005 -trasferimenti in conto capitale a Amministrazioni Locali (LEGGE 30.6.1998, N. 208 - DELIBERAZIONE CIPE N. 17 DEL 9.5.2003).	8.068.949,67
U.002.004.001.006 U2401060101	<i>Risorse Vincolate (Capitoli: E4412004501)</i> SPESE PER L'ATTUAZIONE DELL'ACCORDO DI PROGRAMMA QUADRO SVILUPPO LOCALE (DELIBERA CIPE N. 138 DEL 21.12.2000)	23.223.376,13
U.002.004.001.006 U2401060201	<i>Risorse Vincolate (Capitoli: E4412004601)</i> SPESE PER L'ATTUAZIONE DELL'ACCORDO DI PROGRAMMA QUADRO SVILUPPO LOCALE II° ATTO INTEGRATIVO DESTINATO ALL'ATTUAZIONE DEI CONTRATTI DI PROGRAMMA (DELIBERA CIPE N. 138 DEL 21.12.2000)	17.868.346,90
U.002.004.001.008 U2401080101	<i>Risorse Vincolate (Capitoli: E4412006101)</i> SPESE PER L'ATTUAZIONE DEL PIANO NAZIONALE PER IL SUD. APQ RAFFORZATO PER LA REALIZZAZIONE DI INTERVENTI INFRASTRUTTURALI DI RILIEVO REGIONALE NEL SETTORE STRADALE: SS182 TRASVERSALE DELLE SERRE, CORRIDOI STRADALI E AUTOSTRADALI, INTERVENTI COMPLEMENTARI PER LA MOBILITA' SOSTENIBILE DI REGGIO CALABRIA (DELIBERA CIPE N. 62/2011)	12.278.404,45
U.002.004.001.008 U2401080201	<i>Risorse Vincolate (Capitoli: E4412006401)</i> SPESE PER L'ATTUAZIONE DEL PIANO NAZIONALE PER IL SUD. APQ RAFFORZATO PER LA REALIZZAZIONE DI INTERVENTI INFRASTRUTTURALI DI RILIEVO REGIONALE NEL SETTORE STRADALE: AUTOSTRADA IONICA E90; INTERVENTI COMPLEMENTARI PER IL PORTO DI CATANZARO LIDO (RISORSE FSC 2007/2013 A VALERE SUI PAIN/OdS - DELIBERA CIPE N. 62/2011)	18.000.000,00
U.002.005.001.001 U2501010101	<i>Risorse Vincolate (Capitoli: E4440000101, E4611000101)</i> SPESE PER L'ATTUAZIONE DELLE ATTIVITA' PREVISTE NEL PROGRAMMA OPERATIVO REGIONALE (POR) FONDO EUROPEO PER LA PESCA (FEP) 2007-2013 - ASSE 1 ADEGUAMENTO DELLA FLOTTA DA PESCA COMUNITARIA (REG. CE N. 1198 DEL 27 LUGLIO 2006 - DELIBERAZIONE DELLA GIUNTA REGIONALE N. 130 DEL 16 MARZO 2009)	1.124.389,91

**ELENCO DELLE SPESE FINANZIATE IN TUTTO O IN PARTE CON LA DISPONIBILITA' COSTITUITA DAL SALDO FINANZIARIO POSITIVO (AVANZO D'AMMINISTRAZIONE) AI SENSI DELL'ART. 13 DELLA LEGGE REGIONALE 4-2-2002, N.8.**
**Quadro A - SPESE FINANZIATE CON LA QUOTA DI DISPONIBILITA' PROVENIENTE DA ECONOMIE DI FONDI CON VINCOLO DI DESTINAZIONE**

UPB Capitolo	Descrizione	Importo
U.002.005.001.001 U2501010201	<i>Risorse Vincolate (Capitoli: E4440000101)</i> SPESE PER L'ATTUAZIONE DELLE ATTIVITA' PREVISTE NEL PROGRAMMA OPERATIVO REGIONALE (POR) FONDO EUROPEO PER LA PESCA (FEP) 2007-2013 - ASSE PRIORITARIO 2 ACQUACOLTURA, PESCA NELLE ACQUE INTERNE, TRASFORMAZIONE E COMMERCIALIZZAZIONE DEI PRODOTTI DELLA PESCA E DELL'ACQUACOLTURA (REG. CE N. 1198 DEL 27 LUGLIO 2006 - DELIBERAZIONE DELLA GIUNTA REGIONALE N. 130 DEL 16 MARZO 2009)	6.318.266,52
U.002.005.001.001 U2501010301	<i>Risorse Vincolate (Capitoli: E4440000101)</i> SPESE PER L'ATTUAZIONE DELLE ATTIVITA' PREVISTE NEL PROGRAMMA OPERATIVO REGIONALE (POR) FONDO EUROPEO PER LA PESCA (FEP) 2007-2013 - ASSE 3 MISURE DI INTERESSE COMUNE (REG. CE N. 1198 DEL 27 LUGLIO 2006 - DELIBERAZIONE DELLA GIUNTA REGIONALE N. 130 DEL 16 MARZO 2009)	2.161.906,92
U.002.005.001.001 U2501010401	<i>Risorse Vincolate (Capitoli: E4440000101)</i> SPESE PER L'ATTUAZIONE DELLE ATTIVITA' PREVISTE NEL PROGRAMMA OPERATIVO REGIONALE (POR) FONDO EUROPEO PER LA PESCA (FEP) 2007-2013 - ASSE 4 SVILUPPO SOSTENIBILE DELLE ZONE DI PESCA (REG. CE N. 1198 DEL 27 LUGLIO 2006 - DELIBERAZIONE DELLA GIUNTA REGIONALE N. 130 DEL 16 MARZO 2009)	3.160.581,44
U.002.005.001.001 U2501010501	<i>Risorse Vincolate (Capitoli: E4440000101)</i> SPESE PER L'ATTUAZIONE DELLE ATTIVITA' PREVISTE NEL PROGRAMMA OPERATIVO REGIONALE (POR) FONDO EUROPEO PER LA PESCA (FEP) 2007-2013 - ASSE 5 ASSISTENZA TECNICA (REG. CE N. 1198 DEL 27 LUGLIO 2006 - DELIBERAZIONE DELLA GIUNTA REGIONALE N. 130 DEL 16 MARZO 2009)	155.649,37
U.002.006.004.001 U2604011201	<i>Risorse Vincolate (Capitoli: E4437003801, E4608004001)</i> SPESE PER LA REALIZZAZIONE DEL PROGETTO POLITE - POLICY LEARNING IN INFORMATION TECHNOLOGIES FOR PUBLIC TRANSPORT ENHANCEMENT (DECISIONE DEL COMITATO DI SELEZIONE 2G - MED09 - 2073 DEL 27 E 28 APRILE 2010 - CONVENZIONE SOTTOSCRITTA IN DATA 20 APRILE 2012)	82.120,98
U.002.006.004.002 U2604020101	<i>Risorse Vincolate (Capitoli: E4441000101, E4612000101)</i> SPESE PER LA REALIZZAZIONE DEL PROGETTO DENOMINATO TERCONMED - LES TERMINUX DE CONTENEURS COMME ELEMENT CLÈ DANS LE TRANSPORT MARITIME À COURTE DISTANCE SUR LA MEDITERRANÉE - Trasferimenti correnti a Amministrazioni Locali (PROGRAMMA MED 2007-2013 - ASSE 3 - DECISIONE DEL COMITATO DI SELEZIONE DEL 4 E 5 FEBBRAIO 2009)	5.362,64
U.002.009.001.001 U2901010201	<i>Risorse Vincolate (Capitoli: E4610000101)</i> SPESE PER SOSTENERE LA PROMOZIONE DI SERVIZI PUBBLICI MODERNI E RAFFORZARE I PROCESSI DI INNOVAZIONE DELLA PUBBLICA AMMINISTRAZIONE BASATI SULLE TIC (ASSE I - SETTORE I.2 - OBIETTIVO OPERATIVO 1.2.2).	11.983.892,18



**ELENCO DELLE SPESE FINANZIATE IN TUTTO O IN PARTE CON LA DISPONIBILITA' COSTITUITA DAL SALDO FINANZIARIO POSITIVO (AVANZO D'AMMINISTRAZIONE) AI SENSI DELL'ART. 13 DELLA LEGGE REGIONALE 4-2-2002, N.8.**
**Quadro A - SPESE FINANZIATE CON LA QUOTA DI DISPONIBILITA' PROVENIENTE DA ECONOMIE DI FONDI CON VINCOLO DI DESTINAZIONE**

UPB Capitolo	Descrizione	Importo
U.002.009.001.001 U2901010401	<i>Risorse Vincolate (Capitoli: E4610000101)</i> SPESE PER GARANTIRE A CITTADINI, IMPRESE E PUBBLICA AMMINISTRAZIONE L'ACCESSO ALLE RETI E PER LA RIDUZIONE DEL DIVARIO INFRASTRUTTURALE RIGUARDANTE LA BANDA LARGA NELLE AREE RURALI E PERIFERICHE (ASSE I - SETTORE I.2 - OBIETTIVO OPERATIVO 1.2.4).	15.541,63
U.002.009.002.001 U2902010201	<i>Risorse Vincolate (Capitoli: E4610000101)</i> SPESE PER LA PROMOZIONE DELL'EFFICIENZA ENERGETICA E IL RISPARMIO DELL'ENERGIA (ASSE II - SETTORE II.1 - OBIETTIVO OPERATIVO 2.1.2).	3.000.000,00
U.002.009.003.001 U2903010101	<i>Risorse Vincolate (Capitoli: E4610000101)</i> SPESE PER IL SOSTEGNO DELLA QUALITA' E DELLA SOSTENIBILITA' AMBIENTALE DELLE DESTINAZIONI E DEI PRODOTTI TURISTICI REGIONALI (ASSE V - SETTORE V.3 - OBIETTIVO OPERATIVO 5.3.1)	3.732.094,73
U.002.009.003.001 U2903010201	<i>Risorse Vincolate (Capitoli: E4610000101)</i> SPESE PER LA REALIZZAZIONE E LA PROMOZIONE DI PRODOTTI E PACCHETTI TURISTICI INNOVATIVI, COMPETITIVI E SOSTENIBILI BASATI SULLA VALORIZZAZIONE DELLE RISORSE NATURALI E CULTURALI PRESENTI ALL'INTERNO DELLE DESTINAZIONI TURISTICHE REGIONALI (ASSE V - SETTORE V.3 - OBIETTIVO OPERATIVO 5.3.2)	5.761.185,12
U.002.009.003.001 U2903010301	<i>Risorse Vincolate (Capitoli: E4610000101)</i> SPESE PER L'ATTRAZIONE DI NUOVI FLUSSI TURISTICI NAZIONALI E INTERNAZIONALI IN CALABRIA - trasferimenti in conto capitale a Imprese (ASSE V - SETTORE V.3 - OBIETTIVO OPERATIVO 5.3.3).	3.451.284,21
U.002.009.004.001 U2904010101	<i>Risorse Vincolate (Capitoli: E4610000101)</i> SPESE PER LO SVILUPPO DELL'ACCESSIBILITA' ESTERNA ED INTERNA DELLA CALABRIA ATTRAVERSO L'INTERCONNESSIONE E L'INTEROPERABILITA' FRA IL CORRIDOIO TIRRENICO E IL CORRIDOIO JONICO (ASSE VI - SETTORE VI.1 - OBIETTIVO OPERATIVO 6.1.1).	1.239.580,00
U.002.009.004.001 U2904010201	<i>Risorse Vincolate (Capitoli: E4610000101)</i> SPESE PER IL POTENZIAMENTO DEI SISTEMI REGIONALI PORTUALE, AEROPORTUALE E INTERMODALE-LOGISTICO (ASSE VI - SETTORE VI.1 - OBIETTIVO OPERATIVO 6.1.2).	82.116.788,74
U.002.009.004.001 U2904010301	<i>Risorse Vincolate (Capitoli: E4610000101)</i> SPESE PER IL POTENZIAMENTO DEI SISTEMI DI MOBILITA' SOSTENIBILE E DI LOGISTICA DELLE MERCI NELLE AREE URBANE (ASSE VI - SETTORE VI.1 - OBIETTIVO OPERATIVO 6.1.3).	117.461.374,00

**ELENCO DELLE SPESE FINANZIATE IN TUTTO O IN PARTE CON LA DISPONIBILITA' COSTITUITA DAL SALDO FINANZIARIO POSITIVO (AVANZO D'AMMINISTRAZIONE) AI SENSI DELL'ART. 13 DELLA LEGGE REGIONALE 4-2-2002, N.8.**
**Quadro A - SPESE FINANZIATE CON LA QUOTA DI DISPONIBILITA' PROVENIENTE DA ECONOMIE DI FONDI CON VINCOLO DI DESTINAZIONE**

UPB Capitolo	Descrizione	Importo
U.002.009.004.001 U2904010401	<i>Risorse Vincolate (Capitoli: E4610000101)</i> SPESE PER FAVORIRE LA CONNESSIONE DELLE AREE PRODUTTIVE E DEI SISTEMI URBANI ALLE RETI PRINCIPALI, PER MIGLIORARE L'ACCESSIBILITA' DELLE AREE PERIFERICHE ED I SERVIZI DI TRASPORTO A LIVELLO REGIONALE (ASSE VI -SETTORE VI.1 - OBIETTIVO OPERATIVO 6.1.4).	42.550.980,20
U.002.009.005.001 U2905010101	<i>Risorse Vincolate (Capitoli: E4610000101)</i> SPESE PER LA QUALIFICAZIONE ED IL POTENZIAMENTO DELLE INFRASTRUTTURE PRODUTTIVE MATERIALI ED IMMATERIALI E SOSTENERE LA DOMANDA DI SERVIZI INNOVATIVI ALLE IMPRESE (ASSE VII - SETTORE VII.1 - OBIETTIVO OPERATIVO 7.1.1).	62.329,46
U.002.009.005.001 U2905010201	<i>Risorse Vincolate (Capitoli: E4610000101)</i> SPESE PER FAVORIRE L'APERTURA DEL SISTEMA PRODUTTIVO REGIONALE ATTRAVERSO L'ATTRAZIONE DI INVESTIMENTI DALL'ESTERNO E IL MIGLIORAMENTO DELLE CAPACITA' DI ESPORTAZIONE DELLE IMPRESE REGIONALI -(ASSE VII - SETTORE VII.1 - OBIETTIVO OPERATIVO 7.1.2).	9.768.556,70
U.002.009.005.001 U2905010205	<i>Risorse Vincolate (Capitoli: E4610000101)</i> SPESE PER FAVORIRE L'APERTURA DEL SISTEMA PRODUTTIVO REGIONALE ATTRAVERSO L'ATTRAZIONE DI INVESTIMENTI DALL'ESTERNO E IL MIGLIORAMENTO DELLE CAPACITA' DI ESPORTAZIONE DELLE IMPRESE REGIONALI - TRASFERIMENTI CORRENTI AD AMMINISTRAZIONI LOCALI (ASSE VII - SETTORE VII.1 - OBIETTIVO OPERATIVO 7.1.2).	1.783.338,00
U.002.009.005.001 U2905010206	<i>Risorse Vincolate (Capitoli: E4610000101)</i> SPESE PER FAVORIRE L'APERTURA DEL SISTEMA PRODUTTIVO REGIONALE ATTRAVERSO L'ATTRAZIONE DI INVESTIMENTI DALL'ESTERNO E IL MIGLIORAMENTO DELLE CAPACITA' DI ESPORTAZIONE DELLE IMPRESE REGIONALI - TRASFERIMENTI CORRENTI AD ALTRE IMPRESE (ASSE VII - SETTORE VII.1 - OBIETTIVO OPERATIVO 7.1.2).	200.000,00
U.002.009.005.001 U2905010207	<i>Risorse Vincolate (Capitoli: E4610000101)</i> SPESE PER FAVORIRE L'APERTURA DEL SISTEMA PRODUTTIVO REGIONALE ATTRAVERSO L'ATTRAZIONE DI INVESTIMENTI DALL'ESTERNO E IL MIGLIORAMENTO DELLE CAPACITA' DI ESPORTAZIONE DELLE IMPRESE REGIONALI - RAPPRESENTANZA, ORGANIZZAZIONE EVENTI, PUBBLICITA' E SERVIZI TRASFERTA (ASSE VII - SETTORE VII.1 - OBIETTIVO OPERATIVO 7.1.2).	150.000,00
U.002.009.005.001 U2905010301	<i>Risorse Vincolate (Capitoli: E4610000101)</i> SPESE PER MIGLIORARE LE CONDIZIONI DI ACCESSO AL CREDITO DA PARTE DELLE IMPRESE REGIONALI (ASSE VII - SETTORE VII.1 - OBIETTIVO OPERATIVO 7.1.3).	47.838.278,58

**ELENCO DELLE SPESE FINANZIATE IN TUTTO O IN PARTE CON LA DISPONIBILITA' COSTITUITA DAL SALDO FINANZIARIO POSITIVO (AVANZO D'AMMINISTRAZIONE) AI SENSI DELL'ART. 13 DELLA LEGGE REGIONALE 4-2-2002, N.8.**
**Quadro A - SPESE FINANZIATE CON LA QUOTA DI DISPONIBILITA' PROVENIENTE DA ECONOMIE DI FONDI CON VINCOLO DI DESTINAZIONE**

UPB Capitolo	Descrizione	Importo
U.002.009.005.001 U2905010401	<i>Risorse Vincolate (Capitoli: E4610000101)</i> SPESE PER FAVORIRE LA COMPETITIVITA' DELLE IMPRESE E LA CREAZIONE DI NUOVE IMPRESE NEI SETTORI INNOVATIVI E/O IN RAPIDA CRESCITA (ASSE VII -SETTORE VII.1 - OBIETTIVO OPERATIVO 7.1.4).	800.000,00
U.002.009.005.001 U2905010501	<i>Risorse Vincolate (Capitoli: E4610000101)</i> SPESE PER LA PROMOZIONE ED IL SOSTEGNO DELLA COOPERAZIONE TRA LE IMPRESE IN UNA LOGICA DI FILIERA O DI TERRITORIO (ASSE VII - SETTORE VII.1- OBIETTIVO OPERATIVO 7.1.5).	32.678.154,99
U.002.009.005.001 U2905010601	<i>Risorsa autonoma</i> SPESE PER FAVORIRE L'APERTURA DEL SISTEMA PRODUTTIVO REGIONALE ATTRAVERSO L'ATTRAZIONE DI INVESTIMENTI DALL'ESTERNO E IL MIGLIORAMENTO DELLE CAPACITA' DI ESPORTAZIONE DELLE IMPRESE REGIONALI (ASSE VII - SETTORE VII.1 - OBIETTIVO OPERATIVO 7.1.2) - SPESE CONCERNENTI INCARICHI DI COLLABORAZIONE COORDINATA E CONTINUATIVA PER COMPETENZE E ONERI	191.262,20
U.002.009.005.001 U2905010701	<i>Risorsa autonoma</i> SPESE PER FAVORIRE L'APERTURA DEL SISTEMA PRODUTTIVO REGIONALE ATTRAVERSO L'ATTRAZIONE DI INVESTIMENTI DALL'ESTERNO E IL MIGLIORAMENTO DELLE CAPACITA' DI ESPORTAZIONE DELLE IMPRESE REGIONALI (ASSE VII - SETTORE VII.1 - OBIETTIVO OPERATIVO 7.1.2) - SPESE PER IRAP	13.737,80
U.002.009.006.001 U2906010101	<i>Risorse Vincolate (Capitoli: E4610000101)</i> SPESE PER LA PROMOZIONE, REALIZZAZIONE E DIFFUSIONE DI BUONE PRATICHE E DI AZIONI INNOVATIVE ATTRAVERSO AZIONI DI COOPERAZIONE INTERREGIONALE (ASSE IX - SETTORE 9.2 - OBIETTIVO OPERATIVO 9.2.1)	6.882.399,00
U.002.009.006.001 U2906010301	<i>Risorse Vincolate (Capitoli: E4610000101)</i> SPESE PER LA PROMOZIONE, REALIZZAZIONE E DIFFUSIONE DI BUONE PRATICHE E DI AZIONI INNOVATIVE ATTRAVERSO AZIONI DI COOPERAZIONE INTERREGIONALE (ASSE IX - SETTORE 9.2 - OBIETTIVO OPERATIVO 9.2.1) - SPESE CONCERNENTI CONTRATTI DI COLLABORAZIONE COORDINATA E CONTINUATIVA	267.056,00
U.002.009.006.001 U2906010401	<i>Risorse Vincolate (Capitoli: E4610000101)</i> SPESE PER LA PROMOZIONE, REALIZZAZIONE E DIFFUSIONE DI BUONE PRATICHE E DI AZIONI INNOVATIVE ATTRAVERSO AZIONI DI COOPERAZIONE INTERREGIONALE (ASSE IX - SETTORE 9.2 - OBIETTIVO OPERATIVO 9.2.1) - SPESE PER IRAP	17.944,00
U.003.002.001.001 U3201013701	<i>Risorsa autonoma</i> SPESE PER LA REALIZZAZIONE DI UNA MAPPATURA COMPLETA DELLA PRESENZA DI AMIANTO SUL TERRITORIO NAZIONALE E DEGLI INTERVENTI DI BONIFICA URGENTE (ART. 20, LEGGE 23.3.2001, N. 93).	175.026,68

**ELENCO DELLE SPESE FINANZIATE IN TUTTO O IN PARTE CON LA DISPONIBILITA' COSTITUITA DAL SALDO FINANZIARIO POSITIVO (AVANZO D'AMMINISTRAZIONE) AI SENSI DELL'ART. 13 DELLA LEGGE REGIONALE 4-2-2002, N.8.**
**Quadro A - SPESE FINANZIATE CON LA QUOTA DI DISPONIBILITA' PROVENIENTE DA ECONOMIE DI FONDI CON VINCOLO DI DESTINAZIONE**

UPB Capitolo	Descrizione	Importo
U.003.002.001.001 U3201014401	<i>Risorse Vincolate (Capitoli: E4404003601)</i> SPESE PER LA REALIZZAZIONE DEL PROGRAMMA DI MISURE E INTERVENTI PER IL RISPARMIO ENERGETICO PRESSO EDIFICI PUBBLICI O AD USO PUBBLICO(DECRETO MINISTERO SVILUPPO ECONOMICO 22 DICEMBRE 2006 - DGR DEL 12 APRILE 2011, N. 129)	140.279,01
U.003.002.001.001 U3201015801	<i>Risorse Vincolate (Capitoli: E2103001101)</i> SPESE FINALIZZATE ALL'ISTITUZIONE E AL FUNZIONAMENTO DELL'OSSERVATORIO REGIONALE PER LA BIODIVERSITA' (DGR N. 579 DEL 16 DICEMBRE 2011 - PROTOCOLLO D'INTESA CON IL MINISTERO DELL'AMBIENTE)	20.000,00
U.003.002.001.002 U3201020701	<i>Risorse Vincolate (Capitoli: E1103000201)</i> SPESE PER LA GESTIONE DEGLI INTERVENTI E DELLE INIZIATIVE FINALIZZATE AL SUPERAMENTO DELLE CRITICITA' NEL SETTORE DEI RIFIUTI (ARTICOLI 1 E 2, COMMI 1 E 2, LEGGE REGIONALE 12 APRILE 2013, N. 18)	14.412.788,96
U.003.002.001.004 U3201040901	<i>Risorse Vincolate (Capitoli: E4404003701)</i> SPESE PER LA PROGETTAZIONE E LA REALIZZAZIONE DEGLI INTERVENTI DI MESSA IN SICUREZZA E BONIFICA DELLE AREE COMPRESSE NEL SITO DI INTERESSE NAZIONALE DI CROTONE, CASSANO, CERCHIARA (ACCORDO DI PROGRAMMA DEL 16 FEBBRAIO 2011)	10.000.000,00
U.003.002.001.005 U3201050401	<i>Risorse Vincolate (Capitoli: E0110111001)</i> SPESE PER IL FINANZIAMENTO DI UN ACCORDO DI PROGRAMMA FRA LA REGIONE E I COMUNI DI CROTONE, ISOLA CAPO RIZZUTO, CIRO' MARINA, STRONGOLI, CRUCOLI, CIRO' CUTRO E MELISSA, DIRETTO ALLO SVILUPPO DELL'OCCUPAZIONE E DELLE ATTIVITA' ECONOMICHE E AL MIGLIORAMENTO AMBIENTALE NEI TERRITORI AFFERENTI I COMUNI INDICATI - (ART. 20, COMMI 1 E 22, COMMA 1, DEL D.L.VO DEL 25.11.1996, N. 625 - ART. 20, LEGGE REGIONALE 17.8.2005, N. 13)	21.495.532,15
U.003.002.002.001 U3202013401	<i>Risorse Vincolate (Capitoli: E4402003101)</i> FONDO UNICO REGIONALE PER L'ESERCIZIO DELLE COMPETENZE TRASFERITE IN MATERIA DI EDILIZIA RESIDENZIALE AGEVOLATA - Altri trasferimenti in conto capitale n.a.c. a altre Imprese (ARTT. 60, 61 E 63 DEL D.L.VO 31.3.98, N.112).	32.469.091,58
U.003.002.002.001 U3202013501	<i>Risorse Vincolate (Capitoli: E4402003201)</i> FONDO UNICO REGIONALE PER L'EROGAZIONE DI MUTUI ASSISTITI DAL CONTRIBUTO STATALE SUGLI INTERESSI PER L'ACQUISTO O LA COSTRUZIONE DI ABITAZIONI AL FINE DI PROMUOVERE LA PROPRIETA' DELLA CASA TRA LE CATEGORIE MENO ABBIENTI (ART.9 LEGGE 15.2.80, N.25 - ART.2, COMMA 12, LEGGE 25.3.82, N94 - ARTT. 60, 61 E 63 DEL D.L.VO 31.3.98, N.112).	8.792.615,34

**ELENCO DELLE SPESE FINANZIATE IN TUTTO O IN PARTE CON LA DISPONIBILITA' COSTITUITA DAL SALDO FINANZIARIO POSITIVO (AVANZO D'AMMINISTRAZIONE) AI SENSI DELL'ART. 13 DELLA LEGGE REGIONALE 4-2-2002, N.8.**
**Quadro A - SPESE FINANZIATE CON LA QUOTA DI DISPONIBILITA' PROVENIENTE DA ECONOMIE DI FONDI CON VINCOLO DI DESTINAZIONE**

UPB Capitolo	Descrizione	Importo
U.003.002.002.001 U3202013701	<i>Risorse Vincolate (Capitoli: E3404001801, E4402003301)</i> SPESE PER LA CONCESSIONE DI MUTUI DECENNALI SENZA INTERESSI DA CONCEDERE AI COMUNI CON POPOLAZIONE SUPERIORE AI 100.000 ABITANTI O CAPOLUOGI DI PROVINCIA PER LA REALIZZAZIONE DI UN PROGRAMMA DI ACQUISIZIONE O DI URBANIZZAZIONE PRIMARIA DI AREE EDIFICABILI AD USO RESIDENZIALE (AT. 3 DEL D.L. 23.1.82, N.9 CONVERTITO CON MODIFICAZIONI DALLA LEGGE 2.3.82, N.94).	3.183.061,07
U.003.002.002.001 U3202013901	<i>Risorse Vincolate (Capitoli: E4402003401)</i> CONTRIBUTO QUINDICENNALE DA PARTE DELLO STATO PER LA REALIZZAZIONE DEL PROGRAMMA SPERIMENTALE DI EDILIZIA RESIDENZIALE DENOMINATO 20.000 ABITAZIONI IN AFFITTO (ART. 145, COMMA 33, DELLA LEGGE 23.12.2000, N. 388).	911.587,74
U.003.002.002.001 U3202014001	<i>Risorse Vincolate (Capitoli: E5101000301)</i> SPESE PER LA REALIZZAZIONE DEL PROGRAMMA SPERIMENTALE DI EDILIZIA RESIDENZIALE DENOMINATO "20.000 ABITAZIONI IN AFFITTO" (ART. 145, COMMA 33, DELLA LEGGE 23.12.2000, N. 388).	7.140.841,93
U.003.002.002.001 U3202014101	<i>Risorse Vincolate (Capitoli: E4402003401)</i> CONTRIBUTO IN ANNUALITA' SUCCESSIVE DA PARTE DELLO STATO PER LA REALIZZAZIONE DEL PROGRAMMA SPERIMENTALE DI EDILIZIA RESIDENZIALE DENOMINATO 20.000 ABITAZIONI IN AFFITTO (ART. 145, COMMA 33, DELLA LEGGE 23 DICEMBRE 2000, N. 388).	570.171,86
U.003.002.002.001 U3202014501	<i>Risorse Vincolate (Capitoli: E4402003601)</i> SPESE PER L 'ATTUAZIONE DEL PROGRAMMA DI RIQUALIFICAZIONE URBANA PER ALLOGGI A CANONE SOSTENIBILE (ACCORDO DI PROGRAMMA DEL 1 LUGLIO 2011)	2.470.235,42
U.003.002.002.001 U3202014601	<i>Risorse Vincolate (Capitoli: E4402003701)</i> SPESE PER LA REALIZZAZIONE DI PROGRAMMI INTEGRATI DI PROMOZIONE DI EDILIZIA RESIDENZIALE SOCIALE IN ATTUAZIONE DEGLI INTERVENTI FACENTI PARTE DEL PIANO NAZIONALE DI EDILIZIA ABITATIVA (ACCORDO DI PROGRAMMA CON IL MINISTERO DELLE INFRASTRUTTURE E DEI TRASPORTI DEL 28.6.2012)	6.669.977,32
U.003.002.002.005 U3202050601	<i>Risorse Vincolate (Capitoli: E4409000801)</i> SPESE PER LA REALIZZAZIONE DI INTERVENTI INFRASTRUTTURALI CONNESSI CONLA RIDUZIONE DEL RISCHIO SISMICO E PER FAR FRONTE AD EVENTI STRAORDINARI (ORDINANZA DEL DIPARTIMENTO DELLA PROTEZIONE CIVILE N. 3362/2004 -LEGGE 24 NOVEMBRE 2003, N. 326).	2.646.505,15
U.003.002.002.005 U3202050701	<i>Risorse Vincolate (Capitoli: E4409000901)</i> SPESE PER GLI INTERVENTI DI PREVENZIONE DEL RISCHIO SISMICO IN ATTUAZIONE DI QUANTO PREVISTO DALL'ART. 11 DEL DECRETO LEGGE 28 APRILE 2009, N.39, CONVERTITO, CON MODIFICAZIONI, DALLA LEGGE 24 GIUGNO 2009, N. 77	47.374.608,90

**ELENCO DELLE SPESE FINANZIATE IN TUTTO O IN PARTE CON LA DISPONIBILITA' COSTITUITA DAL SALDO FINANZIARIO POSITIVO (AVANZO D'AMMINISTRAZIONE) AI SENSI DELL'ART. 13 DELLA LEGGE REGIONALE 4-2-2002, N.8.**
**Quadro A - SPESE FINANZIATE CON LA QUOTA DI DISPONIBILITA' PROVENIENTE DA ECONOMIE DI FONDI CON VINCOLO DI DESTINAZIONE**

UPB Capitolo	Descrizione	Importo
U.003.002.003.004 U3203040101	<i>Risorse Vincolate (Capitoli: E2203000101)</i> SPESE PER L'ATTIVITA' SVOLTA DALLA SEZIONE REGIONALE DELL'OSSERVATORIO SUI LAVORI PUBBLICI - (LEGGE 11.2.1994, N.109 E SUCCESSIVE MODIFICHE ED INTEGRAZIONI).	61.840,91
U.003.002.004.002 U3204022301	<i>Risorse Vincolate (Capitoli: E5102000601)</i> SPESE PER INTERVENTI DIRETTI A FRONTEGGIARE I DANNI CONSEGUENTI AGLI EVENTI ALLUVIONALI E AI DISSESTI IDROGEOLOGICI DEL 9 E 10 SETTEMBRE 2000 CHE HANNO COLPITO IL VERSANTE IONICO DELLA PROVINCIA DI CATANZARO, COSENZA, CROTONE E REGGIO C., CON ONERI DI AMMORTAMENTO A CARICO DEL BILANCIO DELLO STATO (ART.144, COMMA 5, DELLA LEGGE 23.12.2000, N.388 -ORDINANZA DEL DIPARTIMENTO DELLA PROTEZIONE CIVILE N. 3081 DEL 12.9.2000).	2.712.539,91
U.003.002.004.002 U3204022801	<i>Risorse Vincolate (Capitoli: E4201000401)</i> SPESE PER INTERVENTI INFRASTRUTTURALI DEFINITI NEL PIANO ADOTTATO DALLA G.R. CON DELIBERA N.80 DEL 9.2.2001 AI SENSI DELL'ART.3, COMMA 2, DELL'ORDINANZA DELLA PROTEZIONE CIVILE N.3081 DEL 12.9.2000, PER IL RIPRISTINO DELLE INFRASTRUTTURE PUBBLICHE DANNEGGIATE, PULIZIA E MANUTENZIONE STRAORDINARIA DEI CORSI D'ACQUA E PER OPERE DI PREVENZIONE DEI RISCHI.	1.143.458,52
U.003.002.004.002 U3204023001	<i>Risorse Vincolate (Capitoli: E5102000501)</i> SPESE PER INTERVENTI DIRETTI A FRONTEGGIARE I DANNI CONSEGUENTI AGLI EVENTI ALLUVIONALI E AI DISSESTI IDROGEOLOGICI DEL 9 E 10 SETTEMBRE 2000 CHE HANNO COLPITO IL VERSANTE JONICO DELLA PROVINCIA DI CATANZARO, COSENZA, CROTONE E REGGIO C. - MEDIANTE MUTUO CONTRATTO CON LA CC.DD.PP. - II TRANCHE (ART.144, COMMA 5, DELLA LEGGE 23.12.2000, N.388 - ORDINANZA DEL DIPARTIMENTO DELLA PROTEZIONE CIVILE N. 3081 DEL 12.9.2000).	372.790,30
U.003.002.004.002 U3204023101	<i>Risorse Vincolate (Capitoli: E5102000801)</i> SPESE PER LA REALIZZAZIONE DEL PIANO DEGLI INTERVENTI INFRASTRUTTURALI URGENTI DIRETTI A FRONTEGGIARE I DANNI CONSEGUENTI AGLI EVENTI ALLUVIONALI E AI DISSESTI IDROGEOLOGICI DEL 9 E 10 SETTEMBRE 2000 CHE HANNO COLPITO IL VERSANTE IONICO DELLA PROVINCIA DI CATANZARO, COSENZA CROTONE E REGGIO C. MEDIANTE MUTUO CONTRATTO CON LA CC.DD.PP. (ART. 45, COMMI 1 E 4 DELLA LEGGE N. 448/2001 - ORDINANZA DEL DIPARTIMENTO DELLA PROTEZIONE CIVILE N. 3081 DEL 12.9.2000).	807.546,40
U.003.002.004.002 U3204023601	<i>Risorse Vincolate (Capitoli: E4201000501)</i> SPESE PER L'ATTUAZIONE DEL PIANO DEGLI INTERVENTI INFRASTRUTTURALI URGENTI, ADOTTATO CON DELIBERAZIONE DELLA G. R. N. 80 DEL 9.2.2001 E REDATTO A SEGUITO DEI DANNI CONSEGUENTI AGLI EVENTI ALLUVIONALI DI SETTEMBRE E OTTOBRE 2000 (ORDINANZE DEL DIPARTIMENTO DELLA PROTEZIONE CIVILE N. 3081 DEL 12.9.2000 E N. 3112 DEL 12.3.2001).	496.125,94



**ELENCO DELLE SPESE FINANZIATE IN TUTTO O IN PARTE CON LA DISPONIBILITA' COSTITUITA DAL SALDO FINANZIARIO POSITIVO (AVANZO D'AMMINISTRAZIONE) AI SENSI DELL'ART. 13 DELLA LEGGE REGIONALE 4-2-2002, N.8.**
**Quadro A - SPESE FINANZIATE CON LA QUOTA DI DISPONIBILITA' PROVENIENTE DA ECONOMIE DI FONDI CON VINCOLO DI DESTINAZIONE**

UPB Capitolo	Descrizione	Importo
U.003.002.004.002 U3204023701	<i>Risorse Vincolate (Capitoli: E4201000601)</i> SPESE PER L'ATTUAZIONE DEL PIANO DEGLI INTERVENTI INFRASTRUTTURALI URGENTI - RIMODULAZIONE 2° STRALCIO - ADOTTATO CON DELIBERAZIONE DELLA GR. N.80 DEL 9.2.2001 E REDATTO A SEGUITO DEI DANNI CONSEGUENTI AGLI EVENTI ALLUVIONALI DI SETTEMBRE E OTTOBRE 2000 (ORDINANZA DEL DIPARTIMETO DELLA PROTEZIONE CIVILE N. 3081 DEL 12.9.2001).	304.686,75
U.003.002.004.002 U3204023801	<i>Risorse Vincolate (Capitoli: E5102000901)</i> SPESE PER LA REALIZZAZIONE DEL PIANO DEGLI INTERVENTI INFRASTRUTTURALI URGENTI DIRETTI A FRONTEGGIARE I DANNI CONSEGUENTI AGLI EVENTI ALLUVIONALI E AI DISSESTI IDROGEOLOGICI DEL 9 E 10 SETTEMBRE 2000 CHE HANNO COLPITO IL VERSANTE JONICO DELLA PROVINCIA DI CATANZARO, COSENZA, CROTONE E REGGIO C. MEDIANTE MUTUO CONTRATTO CON LA CC.DD.PP. - II TRANCHE(ART. 45, COMMI 1 E 4 DELLA LEGGE N. 448/2001 - ORDINANZA DEL DIPARTIMENTO DELLA PROTEZIONE CIVILE N. 3081 DEL 12.9.2000).	8.001.512,04
U.003.002.004.002 U3204023901	<i>Risorse Vincolate (Capitoli: E5102001001)</i> SPESE PER LA REALIZZAZIONE DEL PIANO DEGLI INTERVENTI INFRASTRUTTURALI URGENTI DIRETTI A FRONTEGGIARE I DANNI CONSEGUENTI AGLI EVENTI ALLUVIONALI E AI DISSESTI IDROGEOLOGICI DEL 9 E 10 SETTEMBRE 2000 CHE HANNO COLPITO IL VERSANTE JONICO DELLA PROVINCIA DI CATANZARO, COSENZA, CROTONE E REGGIO C. MEDIANTE MUTUO CONTRATTO CON LA CC.DD.PP. -III TRANCHE(ART. 45, COMMI 1 E 4 DELLA LEGGE N. 448/2001 - ORDINANZA DEL DIPARTIMENTO DELLA PROTEZIONE CIVILE N. 3081 DEL 12.9.2000).	108.647,88
U.003.002.004.002 U3204024401	<i>Risorse Vincolate (Capitoli: E5102001101)</i> SPESE PER LA REALIZZAZIONE DEGLI INTERVENTI DI RICOSTRUZIONE DEI TERRITORI COLPITI DA CALAMITA' NATURALI CHE ABBIANO FORMATO OGGETTO DI DISPOSIZIONI LEGISLATIVE O PER LE QUALI SIA STATO DELIBERATO LO STATO DI EMERGENZA AI SENSI DELL'ART. 5, COMMA 1, LEGGE 24.2.92,N.225, MEDIANTE MUTUO CONTRATTO CON LA BANCA EUROPEA PER GLI INVESTIMENTI (BEI), CON ONERI DI AMMORTAMENTO A TOTALE CARICO DELLO STATO (ART. 1, COMMA 1, D.L. 7.2.2003, N.15, CONVERTITO CON MODIFICAZIONI DALLA LEGGE 8.4.2003, N. 62 - ART. 80, COMMA 29, LEGGE 27.12.2002, N. 289).	217.459,48
U.003.002.004.002 U3204024501	<i>Risorse Vincolate (Capitoli: E5102001201)</i> SPESE PER LA REALIZZAZIONE DEGLI INTERVENTI DI RICOSTRUZIONE DEI TERRITORI COLPITI DA CALAMITA' NATURALI CHE ABBIANO FORMATO OGGETTO DI DISPOSIZIONI LEGISLATIVE O PER LE QUALI SIA STATO DELIBERATO LO STATO DI EMERGENZA AI SENSI DELL'ART. 5, COMMA 1, LEGGE 24.2.92, N. 225, MEDIANTE MUTUO CONTRATTO CON LA BANCA EUROPEA DI SVILUPPO DEL CONSIGLIO D'EUROPA, CON ONERI DI AMMORTAMENTO A CARICO DELLO STATO (ART. 1, COMMA 1,D.L. 7.2.2003, N. 15 CONV. CON MODIF. DALLA LEGGE 8.4.2003, N. 62 - ART. 80, COMMA 29, LEGGE 27.12.2002, N. 289).	127.811,88

**ELENCO DELLE SPESE FINANZIATE IN TUTTO O IN PARTE CON LA DISPONIBILITA' COSTITUITA DAL SALDO FINANZIARIO POSITIVO (AVANZO D'AMMINISTRAZIONE) AI SENSI DELL'ART. 13 DELLA LEGGE REGIONALE 4-2-2002, N.8.**
**Quadro A - SPESE FINANZIATE CON LA QUOTA DI DISPONIBILITA' PROVENIENTE DA ECONOMIE DI FONDI CON VINCOLO DI DESTINAZIONE**

UPB Capitolo	Descrizione	Importo
U.003.002.004.002 U3204024901	<i>Risorse Vincolate (Capitoli: E4407002201)</i> SPESE PER INTERVENTI DI PROTEZIONE CIVILE, DIRETTI A FRONTEGGIARE I DANNI CONSEGUENTI ALLA ECCEZIONALI AVVERSITA' ATMOSFERICHE NEI TERRITORI COLPITI DAGLI EVENTI METEOROLOGICI DEL NOVEMBRE 2004 PER I QUALI E' INTERVENUTA LA DICHIARAZIONE DELLO STATO DI EMERGENZA (DPCM DEL 26 NOVEMBRE 2004 - ORDINANZA DEL PRESIDENTE DEL CONSIGLIO DEI MINISTRI N. 3401 DEL 18 FEBBRAIO 2005)	3.179.344,40
U.003.002.004.002 U3204025201	<i>Risorse Vincolate (Capitoli: E5102001501)</i> SPESE PER INTERVENTI DIRETTI A FRONTEGGIARE I DANNI CONSEGUENTI AGLI EVENTI METERELOGICI DEL NOVEMBRE 2004 PER I QUALI E' INTERVENUTA LA DICHIARAZIONE DELLO STATO DI EMERGENZA MEDIANTE MUTUO CONTRATTO CON LA CASSA DEPOSITI E PRESTITI, CON ONERI DI AMMORTAMENTO A TOTALE CARICO DELLO STATO (ART. 4, COMMA 91, DELLA LEGGE 24 DICEMBRE 2003, N. 350 - ART. 1, COMMI 75 E 203, DELLA LEGGE 30 DICEMBRE 2004, N. 311 - ORDINANZA DEL PRESIDENTE DEL CONSIGLIO DEI MINISTRI N. 3464 DEL 29 SETTEMBRE 2005)	36.431,57
U.003.002.004.002 U3204025501	<i>Risorse Vincolate (Capitoli: E4407002401)</i> CONTRIBUTO DA PARTE DELLO STATO PER LA REALIZZAZIONE DI INTERVENTI DI RICOSTRUZIONE NEI TERRITORI COLPITI DAGLI EVENTI METEOROLOGICI DEL NOVEMBRE 2004 (ARTICOLO 1, COMMA 100, DELLA LEGGE 23 DICEMBRE 2005, N. 266 - ORDINANZA DEL PRESIDENTE DEL CONSIGLIO DEI MINISTRI N. 3534 DEL 25 LUGLIO 2006)	28.141,09
U.003.002.004.002 U3204025601	<i>Risorse Vincolate (Capitoli: E5102001701)</i> SPESE PER LA PROSECUZIONE DEGLI INTERVENTI CONSEGUENTI AGLI EVENTI METEOROLOGICI DEL NOVEMBRE 2004, MEDIANTE MUTUO CONTRATTO CON LA BANCA OPI S.P.A., CON ONERI DI AMMORTAMENTO A TOTALE CARICO DELLO STATO (ART.1, COMMA 100, DELLA LEGGE 23 DICEMBRE 2005, N. 266 - ORDINANZA DEL PRESIDENTE DEL CONSIGLIO DEI MINISTRI N. 3534 DEL 25 LUGLIO 2006 - DECRETO DEL PRESIDENTE DEL CONSIGLIO DEI MINISTRI DEL 23 MAGGIO 2007)	781.473,82
U.003.002.004.002 U3204025801	<i>Risorse Vincolate (Capitoli: E4407002501)</i> SPESE PER INTERVENTI CONNESSI ALLE ECCEZIONALI AVVERSITA' ATMOSFERICHE CHE HANNO COLPITO IL TERRITORIO NAZIONALE NEL MESE DI FEBBRAIO 2012 (D.P.C.M DEL 28 SETTEMBRE 2012 - ART. 23, COMMA 9 DECRETO-LEGGE DEL 6 LUGLIO 2012, N. 95)	254.607,49
U.003.002.004.003 U3204031501	<i>Risorse Vincolate (Capitoli: E4406001201)</i> SPESE PER LA REALIZZAZIONE DI UNA ANALISI DEL RISCHIO IDROGEOLOGICO NEL COMUNE DI LUNGRO E AREE LIMITROFE (ORDINANZA DEL PRESIDENTE DEL CONSIGLIO DEI MINISTRI N. 3460 DEL 16 AGOSTO 2005)	300.000,00



**ELENCO DELLE SPESE FINANZIATE IN TUTTO O IN PARTE CON LA DISPONIBILITA' COSTITUITA DAL SALDO FINANZIARIO POSITIVO (AVANZO D'AMMINISTRAZIONE) AI SENSI DELL'ART. 13 DELLA LEGGE REGIONALE 4-2-2002, N.8.**
**Quadro A - SPESE FINANZIATE CON LA QUOTA DI DISPONIBILITA' PROVENIENTE DA ECONOMIE DI FONDI CON VINCOLO DI DESTINAZIONE**

UPB Capitolo	Descrizione	Importo
U.003.002.004.003 U3204031701	<i>Risorse Vincolate (Capitoli: E4406001301)</i> SPESE PER LA REALIZZAZIONE DEL PRIMO PIANO PER LA MITIGAZIONE DEL RISCHIO IDROGEOLOGICO (DECRETO DEL MINISTRO DELL'AMBIENTE E DELLA TUTELA DEL TERRITORIO E DEL MARE DEL 3 NOVEMBRE 2006).	219.149,96
U.003.002.004.003 U3204031801	<i>Risorse Vincolate (Capitoli: E4406001401)</i> SPESE PER LA REALIZZAZIONE DEL SECONDO PIANO PER LA MITIGAZIONE DEL RISCHIO IDROGEOLOGICO (DECRETO DEL MINISTRO DELL'AMBIENTE E DELLA TUTELA DEL TERRITORIO E DEL MARE DEL 6 NOVEMBRE 2007).	434.202,39
U.003.002.004.005 U3204051401	<i>Risorse Vincolate (Capitoli: E2126000301)</i> SPESE PER LA REALIZZAZIONE DEI PROGETTI FINALIZZATI ALLA FORMAZIONE DEL PERSONALE NELL'AMBITO DEL PROGRAMMA DI INIZIATIVA COMUNITARIA ITALIA INTESO A MIGLIORARE LA PROTEZIONE DELLE FORESTE CONTRO GLI INCENDI (REG. (CE) N. 2158/92 - DEC. CE DEL 3 MAGGIO 2001 C(2001) N. 1176/3 E DEC. DEL 6 GIUGNO 2002 C(2002) N. 2039).	17.138,95
U.003.002.005.001 U3205012701	<i>Risorse Vincolate (Capitoli: E4405001801)</i> SPESE PER IL COMPLETAMENTO DEL PROGETTO N. 26/3000 (EX AGENSUD) INERENTE ALLA DIGA SUL TORRENTE FIUMARELLA IN LOCALITA' REDISOLE IN AGRO DI SAN GIOVANNI IN FIORE (CS) TRASFERITO CON DECRETO DEL COMMISSARIO AD ACTA AI SENSI DEL D.L.VO 3.4.1993, N.96 (ART. 19, COMMI 4 E 5 DEL D.L.8.2.1995, N. 32 CONVERTITO DALLA LEGGE 7.4.1995, N. 104).	847.739,99
U.003.002.005.001 U3205012901	<i>Risorse Vincolate (Capitoli: E5101000501)</i> SPESE PER PER LA REALIZZAZIONE DELL' INTERVENTO "SCHEMI IDRICI REGIONE CALABRIA - SCHEMA IDRICO SULLA DIGA DEL TORRENTE MENTA - PRIMO LOTTO- OPERE DI PRESA, GALLERIA DI DERIVAZIONE E POZZO PIZIOMETRICO, LAVORIDI COMPLETAMENTO" MEDIANTE MUTUO CONTRATTO CON LA CASSA DEPOSITI E PRESTITI, CON ONERI DI AMMORTAMENTO A CARICO DELLO STATO (ART. 1 DELLA LEGGE 21 DICEMBRE 2001, N. 443).	2.332.079,05
U.003.002.006.001 U3206010101	<i>Risorse Vincolate (Capitoli: E4442000101)</i> SPESE PER LA REALIZZAZIONE DEI PROGETTI INTEGRATI DI SVILUPPO URBANO (PILASTRO SALVAGUARDIA - SCHEDA N. 2)	13.437.600,00
U.003.002.006.001 U3206010201	<i>Risorse Vincolate (Capitoli: E4442000101)</i> SPESE PER LA REALIZZAZIONE DI IMMOBILI ATTREZZATI DESTINATI A SEDE OPERATIVA DI RICERCA DEL CNR (PILASTRO SALVAGUARDIA - SCHEDA N. 4)	7.005.130,61

**ELENCO DELLE SPESE FINANZIATE IN TUTTO O IN PARTE CON LA DISPONIBILITA' COSTITUITA DAL SALDO FINANZIARIO POSITIVO (AVANZO D'AMMINISTRAZIONE) AI SENSI DELL'ART. 13 DELLA LEGGE REGIONALE 4-2-2002, N.8.**
**Quadro A - SPESE FINANZIATE CON LA QUOTA DI DISPONIBILITA' PROVENIENTE DA ECONOMIE DI FONDI CON VINCOLO DI DESTINAZIONE**

UPB Capitolo	Descrizione	Importo
U.003.002.006.001 U3206010301	<i>Risorse Vincolate (Capitoli: E4442000101)</i> SPESE PER LA REALIZZAZIONE DI IMMOBILI ATTREZZATI DESTINATI A SEDE OPERATIVA DI RICERCA DEL CNR (PILASTRO SALVAGUARDIA - SCHEDA N. 4) - SPESE PER IL CONFERIMENTO DI INCARICHI DI STUDIO E CONSULENZA	23.595,00
U.003.002.006.002 U3206020101	<i>Risorse Vincolate (Capitoli: E4442000101)</i> SPESE PER LA CREAZIONE DI UNA RETE DI ACCOGLIENZA ABITATIVA E DI INCLUSIONE SOCIALE NELLE AREE URBANE PER I LAVORATORI IMMIGRATI E LE LORO FAMIGLIE (PILASTRO SALVAGUARDIA - SCHEDA N. 3)	9.716.000,00
U.003.003.001.002 U3301020101	<i>Risorse Vincolate (Capitoli: E4412002901)</i> SPESE PER L'ATTUAZIONE DELL'ACCORDO DI PROGRAMMA QUADRO DIFESA DEL SUOLO (EROSIONE DELLE COSTE) (DELIBERAZIONE CIPE N. 35 DEL 27 MAGGIO 2005).	3.701.082,44
U.003.003.001.002 U3301020201	<i>Risorse Vincolate (Capitoli: E4412006301)</i> SPESE PER L'ATTUAZIONE DEGLI INTERVENTI DI DIFESA DEL SUOLO (DELIBERA CIPE N. 87 DEL 03 AGOSTO 2012)	9.992.421,77
U.003.003.002.002 U3302020101	<i>Risorse Vincolate (Capitoli: E4412002001)</i> SPESE PER L'ATTUAZIONE DELL'ACCORDO DI PROGRAMMA QUADRO INERENTE AL SETTORE EMERGENZE URBANE E TERRITORIALI (DELIBERAZIONE CIPE N. 17 DEL 9.3.2003).	13.737,93
U.003.003.002.002 U3302020501	<i>Risorse Vincolate (Capitoli: E4412003901)</i> SPESE PER L'ATTUAZIONE DELL'ACCORDO DI PROGRAMMA QUADRO 'EMERGENZE URBANISTICHE E TERRITORIALI - III° PROTOCOLLO AGGIUNTIVO - PROGRAMMA DI RIQUALIFICAZIONE E RECUPERO DEI CENTRI STORICI' SOTTOSCRITTO IN DATA 19 LUGLIO 2007 (DELIBERAZIONI CIPE N. 20 DEL 29 SETTEMBRE 2004, N. 35 DEL 27 MAGGIO 2005 E N. 3 DEL 22 MARZO 2006)	908.314,23
U.003.003.002.002 U3302020601	<i>Risorse Vincolate (Capitoli: E4412004801)</i> SPESE PER PER L'ATTUAZIONE DELL'ACCORDO DI PROGRAMMA QUADRO INERENTE AL SETTORE EMERGENZE URBANE E TERRITORIALI II° ATTO INTEGRATIVO (DELIBERA CIPE N. 35 DEL 27.5.2005)	307.278,58
U.003.003.002.002 U3302020701	<i>Risorse Vincolate (Capitoli: E4412006501)</i> SPESE PER INTERVENTI DI RIQUALIFICAZIONE URBANA (RECUPERO CENTRI STORICI) - N. 170 PROGETTI INTEGRATI PER LA RIQUALIFICAZIONE, IL RECUPERO E LA VALORIZZAZIONE DEI CENTRI STORICI DELLA CALABRIA (DELIBERA CIPE N. 89 DEL 03/08/2012)	11.283.696,31

**ELENCO DELLE SPESE FINANZIATE IN TUTTO O IN PARTE CON LA DISPONIBILITA' COSTITUITA DAL SALDO FINANZIARIO POSITIVO (AVANZO D'AMMINISTRAZIONE) AI SENSI DELL'ART. 13 DELLA LEGGE REGIONALE 4-2-2002, N.8.**
**Quadro A - SPESE FINANZIATE CON LA QUOTA DI DISPONIBILITA' PROVENIENTE DA ECONOMIE DI FONDI CON VINCOLO DI DESTINAZIONE**

<b>UPB</b> <b>Capitolo</b>	<b>Descrizione</b>	<b>Importo</b>
U.003.003.002.003 U3302030101	<i>Risorse Vincolate (Capitoli: E4412006101)</i> SPESE PER L'ATTUAZIONE DEL PIANO NAZIONALE PER IL SUD. REALIZZAZIONE DI INTERVENTI DI CARATTERE STRATEGICO REGIONALE PRIORITARI ED URGENTI AI FINI DELLA PREVENZIONE E DELLA MITIGAZIONE DEI RISCHI DA DISSESTO IDROGEOLOGICO (DELIBERA CIPE N. 8/2012)	11.000.000,00
U.003.003.002.003 U3302030201	<i>Risorse Vincolate (Capitoli: E4412006401)</i> SPESE PER LA REALIZZAZIONE DI INTERVENTI DI CARATTERE STRATEGICO REGIONALE PRIORITARI ED URGENTI AI FINI DELLA PREVENZIONE E DELLA MITIGAZIONE DEI RISCHI DA DISSESTO IDROGEOLOGICO (RISORSE FSC 2007/2013 PROVENIENTI DALLA RIDUZIONE DEL PAIN - DELIBERA CIPE N. 8/2012)	21.278.646,67
U.003.003.003.001 U3303010301	<i>Risorse Vincolate (Capitoli: E4412001401)</i> SPESE PER L'ATTUAZIONE DELL'ACCORDO DI PROGRAMMA QUADRO INERENTE AL SETTORE CICLO INTEGRATO DELLE ACQUE - investimenti diretti (DELIBERAZIONE CIPE N. 142 DEL 6.8.1999 - ACCORDO DI PROGRAMMA QUADRO SOTTOSCRITTO IN DATA 27.10.1999).	5.537.424,53
U.003.003.003.001 U3303010401	<i>Risorse Vincolate (Capitoli: E4412001501)</i> SPESE PER L'ATTUAZIONE DELL'ACCORDO DI PROGRAMMA QUADRO INERENTE AL SETTORE CICLO INTEGRATO DELLE ACQUE - investimenti diretti (ACCORDO DI PROGRAMMA QUADRO SOTTOSCRITTO IN DATA 27.10.1999 - DELIBERAZIONE CIPE N. 84 DEL 4.8.2000).	34.511.242,21
U.003.003.003.001 U3303011801	<i>Risorse Vincolate (Capitoli: E4412003001)</i> SPESE PER L'ATTUAZIONE DELL'ACCORDO DI PROGRAMMA QUADRO CICLO INTEGRATO DELLE ACQUE (RISORSE IDRICHE, RETI FOGNARIE, IMPIANTI DI DEPURAZIONE) (DELIBERAZIONE CIPE N. 35 DEL 27 MAGGIO 2005).	2.877.035,02
U.003.003.003.001 U3303011901	<i>Risorse Vincolate (Capitoli: E4412003801)</i> SPESE PER L'ATTUAZIONE DELL'ACCORDO DI PROGRAMMA QUADRO TUTELA DELLE ACQUE E GESTIONE INTEGRATA DELLE RISORSE IDRICHE DEL 28 GIUGNO 2006 (FONDI ASSEGNATI DAL MINISTERO DELL'AMBIENTE AI SENSI DELL'ART. 141, COMMA 4 DELL'ART. 144, COMMA 17, DELL'ART. 109, COMMA 1, DELLA LEGGE 23 DICEMBRE 2000, N. 388 E DELL'ART. 35 DELLA LEGGE 28 DICEMBRE 2001, N. 448).	512.391,03
U.003.003.003.001 U3303012001	<i>Risorse Vincolate (Capitoli: E4412004201)</i> SPESE PER LA REALIZZAZIONE DEL PROGETTO COMPLETAMENTO DELLO SCHEMA IDRICO SULLA DIGA DEL TORRENTE MENTA , ARTICOLATO IN CONDOTTA FORZATA E CENTRALE IDROELETTRICA E OPERE A VALLE DELLA CENTRALE IDROELETTRICA(DELIBERE CIPE N.19/2004, N. 154/2005, N. 7/2007)	9.059.865,46
U.003.003.003.001 U3303012101	<i>Risorse Vincolate (Capitoli: E4412005001)</i> SPESE PER L'ATTUAZIONE DELL'ACCORDO DI PROGRAMMA QUADRO NUOVO CICLO INTEGRATO DELLE ACQUE - trasferimenti in conto capitale a Amministrazioni Locali (DELIBERAZIONE CIPE 29 SETTEMBRE 2004, N. 20).	22.817.898,00

**ELENCO DELLE SPESE FINANZIATE IN TUTTO O IN PARTE CON LA DISPONIBILITA' COSTITUITA DAL SALDO FINANZIARIO POSITIVO (AVANZO D'AMMINISTRAZIONE) AI SENSI DELL'ART. 13 DELLA LEGGE REGIONALE 4-2-2002, N.8.**
**Quadro A - SPESE FINANZIATE CON LA QUOTA DI DISPONIBILITA' PROVENIENTE DA ECONOMIE DI FONDI CON VINCOLO DI DESTINAZIONE**

UPB Capitolo	Descrizione	Importo
U.003.003.003.001 U3303012201	<i>Risorse Vincolate (Capitoli: E4412005901)</i> SPESE PER LA REALIZZAZIONE DI INIZIATIVE VOLTE AD AFFRONTARE LA PARTICOLARE EMERGENZA IN MATERIA AMBIENTALE NEI SETTORI IDRICO E FOGNARIO (DELIBERA CIPE N. 2 DEL 22 MARZO 2006 - PROGRAMMA CALABRIA AMBIENTE).	99,00
U.003.003.003.003 U3303030101	<i>Risorse Vincolate (Capitoli: E4412006001)</i> SPESE PER L'ATTUAZIONE DELL'ACCORDO DI PROGRAMMA QUADRO 'TUTELA DELLE ACQUE E GESTIONE INTEGRATA DELLE RISORSE IDRICHE (TAGIRI) - 1° ATTO INTEGRATIVO (SETTORE DEPURAZIONE) - trasferimenti in conto capitale a Amministrazioni Locali	1.479.762,19
U.003.003.003.004 U3303040101	<i>Risorse Vincolate (Capitoli: E4412006101)</i> SPESE PER L'ATTUAZIONE DEL PIANO NAZIONALE PER IL SUD. APQ RAFFORZATO PER LA REALIZZAZIONE DI INTERVENTI INFRASTRUTTURALI DI RILIEVO REGIONALE NEL SETTORE IDRICO - SCHEMI IDRICI E ACQUEDOTTI (DELIBERA CIPE N. 62/2011)	12.240.000,00
U.003.003.003.004 U3303040201	<i>Risorse Vincolate (Capitoli: E4412006101)</i> SPESE PER INTERVENTI DI RILEVANZA STRATEGICA REGIONALE NEL MEZZOGIORNO NEL SETTORE AMBIENTALE DELLA DEPURAZIONE DELLE ACQUE - (DELIBERA CIPE N. 60/2012)	47.955.000,00
U.003.003.004.001 U3304010101	<i>Risorse Vincolate (Capitoli: E4412003501)</i> SPESE PER L'ATTUAZIONE DELL'ACCORDO DI PROGRAMMA QUADRO INTEGRATIVO 'DIFESA AMBIENTALE (RIFIUTI SOLIDI URBANI E SITI INQUINATI)' - trasferimenti in conto capitale a Amministrazioni Locali (DELIBERAZIONE CIPE N. 35 DEL 27 MAGGIO 2005).	2.613.414,03
U.003.003.004.001 U3304010201	<i>Risorse Vincolate (Capitoli: E4412005101)</i> SPESE PER L'ATTUAZIONE DELL'ACCORDO DI PROGRAMMA QUADRO 'TUTELA E RISANAMENTO AMBIENTALE PER IL TERRITORIO DELLA REGIONE CALABRIA' I° ATTO INTEGRATIVO (DELIBERAZIONE CIPE N. 3 DEL 22 MARZO 2006 E N. 35 DEL 27 MAGGIO 2005).	1.128.827,50
U.003.003.004.001 U3304010301	<i>Risorse Vincolate (Capitoli: E4412005501)</i> SPESE PER L'ATTUAZIONE DELL'ACCORDO DI PROGRAMMA QUADRO 'TUTELA E RISANAMENTO AMBIENTALE PER IL TERRITORIO DELLA REGIONE CALABRIA' II ATTO INTEGRATIVO (DELIBERE CIPE N. 138 DEL 21.12.2000, N. 35 DEL 27 MAGGIO 2005 E N. 3 DEL 22 MARZO 2006).	10.000.000,00
U.003.003.004.002 U3304020101	<i>Risorse Vincolate (Capitoli: E4412006101)</i> SPESE PER INTERVENTI DI RILEVANZA STRATEGICA REGIONALE NEL MEZZOGIORNO NEL SETTORE AMBIENTALE DELLA BONIFICA DI DISCARICHE - (DELIBERA CIPE N. 60/2012)	12.875.586,10

**ELENCO DELLE SPESE FINANZIATE IN TUTTO O IN PARTE CON LA DISPONIBILITA' COSTITUITA DAL SALDO FINANZIARIO POSITIVO (AVANZO D'AMMINISTRAZIONE) AI SENSI DELL'ART. 13 DELLA LEGGE REGIONALE 4-2-2002, N.8.**
**Quadro A - SPESE FINANZIATE CON LA QUOTA DI DISPONIBILITA' PROVENIENTE DA ECONOMIE DI FONDI CON VINCOLO DI DESTINAZIONE**

UPB Capitolo	Descrizione	Importo
U.003.005.002.001 U3502011101	<i>Risorse Vincolate (Capitoli: E2404002701)</i> SPESE PER LA REALIZZAZIONE DEL PROGETTO "LAND AND SEACTIONS FOR CONVERSATION OF CARETTA CARETTA IN ITS MOST IMPORTANT ITALIAN NESTING GROUND (IONIAN CALABRIA) NELL'AMBITO DEL PROGRAMMA COMUNITARIO LIFE-NATURA E BIODIVERSITA' 2012 (ART. 6, COMMA 1, DELLA LEGGE REGIONALE 1 LUGLIO 2014, N. 9).	183.874,71
U.003.005.002.001 U3502011201	<i>Risorse Vincolate (Capitoli: E2404002701)</i> SPESE PER LA REALIZZAZIONE DEL PROGETTO "LAND AND SEACTIONS FOR CONVERSATION OF CARETTA CARETTA IN ITS MOST IMPORTANT ITALIAN NESTING GROUND (IONIAN CALABRIA) NELL'AMBITO DEL PROGRAMMA COMUNITARIO LIFE-NATURA E BIODIVERSITA' 2012 - SPESE CONCERNENTI IL PERSONALE PER COMPETENZE (ART. 6, COMMA 1, DELLA LEGGE REGIONALE 1 LUGLIO 2014, N. 9).	32.965,11
U.003.005.002.001 U3502011301	<i>Risorse Vincolate (Capitoli: E2404002701)</i> SPESE PER LA REALIZZAZIONE DEL PROGETTO "LAND AND SEACTIONS FOR CONVERSATION OF CARETTA CARETTA IN ITS MOST IMPORTANT ITALIAN NESTING GROUND (IONIAN CALABRIA) NELL'AMBITO DEL PROGRAMMA COMUNITARIO LIFE-NATURA E BIODIVERSITA' 2012 - SPESE CONCERNENTI CONTRATTI DI COLLABORAZIONE COORDINATA E CONTINUATIVA PER COMPETENZE ED ONERI (ART. 6, COMMA 1, DELLA LEGGE REGIONALE 1 LUGLIO 2014, N. 9).	36.104,81
U.003.005.002.001 U3502011401	<i>Risorse Vincolate (Capitoli: E2404002701)</i> SPESE PER LA REALIZZAZIONE DEL PROGETTO "LAND AND SEACTIONS FOR CONVERSATION OF CARETTA CARETTA IN ITS MOST IMPORTANT ITALIAN NESTING GROUND (IONIAN CALABRIA) NELL'AMBITO DEL PROGRAMMA COMUNITARIO LIFE-NATURA E BIODIVERSITA' 2012 - SPESE CONCERNENTI IRAP (ART. 6, COMMA 1, DELLA LEGGE REGIONALE 1 LUGLIO 2014, N. 9).	6.223,28
U.003.005.002.001 U3502011501	<i>Risorse Vincolate (Capitoli: E2310000501)</i> SPESE PER LA REALIZZAZIONE DELLE ATTIVITA' CONCERNENTI IL PROGETTO 'NATURA 2000 ACTION PROGRAMME' NELL'AMBITO DEL PROGRAMMA COMUNITARIO LIFE PLUS	563.792,20
U.003.005.002.001 U3502011601	<i>Risorse Vincolate (Capitoli: E2310000501)</i> SPESE PER LA REALIZZAZIONE DELLE ATTIVITA' CONCERNENTI IL PROGETTO 'NATURA 2000 ACTION PROGRAMME' NELL'AMBITO DEL PROGRAMMA COMUNITARIO LIFE PLUS - SPESE CONCERNENTI IL PERSONALE PER COMPETENZE ED ONERI	4.015,28
U.003.005.002.001 U3502011701	<i>Risorse Vincolate (Capitoli: E2310000501)</i> SPESE PER LA REALIZZAZIONE DELLE ATTIVITA' CONCERNENTI IL PROGETTO 'NATURA 2000 ACTION PROGRAMME' NELL'AMBITO DEL PROGRAMMA COMUNITARIO LIFE PLUS - SPESE CONCERNENTI CONTRATTI DI COLLABORAZIONE COORDINATA E CONTINUATIVA PER COMPETENZE ED ONERI	2.450,21

**ELENCO DELLE SPESE FINANZIATE IN TUTTO O IN PARTE CON LA DISPONIBILITA' COSTITUITA DAL SALDO FINANZIARIO POSITIVO (AVANZO D'AMMINISTRAZIONE) AI SENSI DELL'ART. 13 DELLA LEGGE REGIONALE 4-2-2002, N.8.**
**Quadro A - SPESE FINANZIATE CON LA QUOTA DI DISPONIBILITA' PROVENIENTE DA ECONOMIE DI FONDI CON VINCOLO DI DESTINAZIONE**

<b>UPB</b> <b>Capitolo</b>	<b>Descrizione</b>	<b>Importo</b>
U.003.005.002.001 U3502011901	<i>Risorse Vincolate (Capitoli: E2310000501)</i> SPESE PER LA REALIZZAZIONE DELLE ATTIVITA' CONCERNENTI IL PROGETTO 'NATURA 2000 ACTION PROGRAMME' NELL'AMBITO DEL PROGRAMMA COMUNITARIO LIFE PLUS - SPESE CONCERNENTI IRAP	409,51
U.003.005.002.001 U3502012001	<i>Risorse Vincolate (Capitoli: E2404002701)</i> SPESE PER LA REALIZZAZIONE DEL PROGETTO "LAND AND SEA ACTIONS FOR CONSERVATION OF CARETTA CARETTA IN ITS MOST IMPORTANT ITALIAN NESTING GROUND (IONIAN CALABRIA) NELL'AMBITO DEL PROGRAMMA COMUNITARIO LIFE-NATURA E BIODIVERSITA' 2012 (ART. 6, COMMA 1, DELLA LEGGE REGIONALE 1 LUGLIO 2014, N. 9) - SPESE PER IL CONFERIMENTO DI STUDI E CONSULENZE	8.934,59
U.003.007.001.001 U3701010101	<i>Risorse Vincolate (Capitoli: E4610000101)</i> SPESE PER PROMUOVERE L'USO OTTIMALE DELLA RISORSA IDRICA PER SCOPI MULTIPLI INCREMENTANDO E RIEQUILIBRANDO LA DOTAZIONE IDRICA PER I DIVERSI USI (ASSE III - SETTORE 1 - OBIETTIVO OPERATIVO 3.1.1)	38.291.614,00
U.003.007.001.001 U3701010301	<i>Risorse Vincolate (Capitoli: E4610000101)</i> SPESE PER PROMUOVERE L'USO OTTIMALE DELLA RISORSA IDRICA PER SCOPI MULTIPLI INCREMENTANDO E RIEQUILIBRANDO LA DOTAZIONE IDRICA PER I DIVERSI USI (ASSE III - SETTORE 1 - OBIETTIVO OPERATIVO 3.1.1) - SPESE CONCERNENTI IL PERSONALE PER COMPETENZE E INDENNITA' ACCESSORIE	278.033,22
U.003.007.001.001 U3701010401	<i>Risorse Vincolate (Capitoli: E4610000101)</i> SPESE PER PROMUOVERE L'USO OTTIMALE DELLA RISORSA IDRICA PER SCOPI MULTIPLI INCREMENTANDO E RIEQUILIBRANDO LA DOTAZIONE IDRICA PER I DIVERSI USI (ASSE III - SETTORE 1 - OBIETTIVO OPERATIVO 3.1.1) - SPESE PER IRAP	19.164,04
U.003.007.001.003 U3701030101	<i>Risorse Vincolate (Capitoli: E4610000101)</i> SPESE PER LA PREVENZIONE E LA RIDUZIONE DELLA QUANTITA' E DELLA PERICOLOSITA' DEI RIFIUTI PRODOTTI (ASSE III - SETTORE 3 - OBIETTIVO OPERATIVO 3.3.1).	338.650,00
U.003.007.001.003 U3701030201	<i>Risorse Vincolate (Capitoli: E4610000101)</i> SPESE DESTINATE ALLA OTTIMIZZAZIONE DEL SISTEMA DI GESTIONE DEI RIFIUTI E PER L'ATTIVAZIONE DELLE FILIERE PRODUTTIVE CONNESSE AL RIUTILIZZO, REIMPIEGO, RICICLAGGIO E RECUPERO DI MATERIA ED ENERGIAi (ASSE III - SETTORE 3 - OBIETTIVO OPERATIVO 3.3.2).	9.870.450,65
U.003.007.001.003 U3701030203	<i>Risorse Vincolate (Capitoli: E4610000101)</i> SPESE DESTINATE ALLA OTTIMIZZAZIONE DEL SISTEMA DI GESTIONE DEI RIFIUTI E PER L'ATTIVAZIONE DELLE FILIERE PRODUTTIVE CONNESSE AL RIUTILIZZO, REIMPIEGO, RICICLAGGIO E RECUPERO DI MATERIA ED ENERGIA - IMPIANTI E MACCHINARI (ASSE III - SETTORE 3 - OBIETTIVO OPERATIVO 3.3.2).	2.854.540,00



**ELENCO DELLE SPESE FINANZIATE IN TUTTO O IN PARTE CON LA DISPONIBILITA' COSTITUITA DAL SALDO FINANZIARIO POSITIVO (AVANZO D'AMMINISTRAZIONE) AI SENSI DELL'ART. 13 DELLA LEGGE REGIONALE 4-2-2002, N.8.**
**Quadro A - SPESE FINANZIATE CON LA QUOTA DI DISPONIBILITA' PROVENIENTE DA ECONOMIE DI FONDI CON VINCOLO DI DESTINAZIONE**

UPB Capitolo	Descrizione	Importo
U.003.007.001.003 U3701030204	<i>Risorse Vincolate (Capitoli: E4610000101)</i> SPESE DESTINATE ALLA OTTIMIZZAZIONE DEL SISTEMA DI GESTIONE DEI RIFIUTI E PER L'ATTIVAZIONE DELLE FILIERE PRODUTTIVE CONNESSE AL RIUTILIZZO,REIMPIEGO, RICICLAGGIO E RECUPERO DI MATERIA ED ENERGIA - INCARICHI PROFESSIONALI PER LA REALIZZAZIONE DI INVESTIMENTI (ASSE III - SETTORE 3 - OBIETTIVO OPERATIVO 3.3.2).	19.450,00
U.003.007.001.003 U3701030205	<i>Risorse Vincolate (Capitoli: E4610000101)</i> SPESE DESTINATE ALLA OTTIMIZZAZIONE DEL SISTEMA DI GESTIONE DEI RIFIUTI E PER L'ATTIVAZIONE DELLE FILIERE PRODUTTIVE CONNESSE AL RIUTILIZZO,REIMPIEGO, RICICLAGGIO E RECUPERO DI MATERIA ED ENERGIA - RETRIBUZIONI IN DENARO (ASSE III - SETTORE 3 - OBIETTIVO OPERATIVO 3.3.2).	47.000,00
U.003.007.001.003 U3701030206	<i>Risorse Vincolate (Capitoli: E4610000101)</i> SPESE DESTINATE ALLA OTTIMIZZAZIONE DEL SISTEMA DI GESTIONE DEI RIFIUTI E PER L'ATTIVAZIONE DELLE FILIERE PRODUTTIVE CONNESSE AL RIUTILIZZO,REIMPIEGO, RICICLAGGIO E RECUPERO DI MATERIA ED ENERGIA - CONTRIBUTI SOCIALI EFFETTIVI (ASSE III - SETTORE 3 - OBIETTIVO OPERATIVO 3.3.2).	5.630,00
U.003.007.001.003 U3701030207	<i>Risorse Vincolate (Capitoli: E4610000101)</i> SPESE DESTINATE ALLA OTTIMIZZAZIONE DEL SISTEMA DI GESTIONE DEI RIFIUTI E PER L'ATTIVAZIONE DELLE FILIERE PRODUTTIVE CONNESSE AL RIUTILIZZO,REIMPIEGO, RICICLAGGIO E RECUPERO DI MATERIA ED ENERGIA - SERVIZI AMMINISTRATIVI (ASSE III - SETTORE 3 - OBIETTIVO OPERATIVO 3.3.2).	3.380,00
U.003.007.001.004 U3701040101	<i>Risorse Vincolate (Capitoli: E4610000101)</i> SPESE PER LA BONIFICA DEI SITI INQUINATI PER LA TUTELA DELLA SALUTE PUBBLICA E DEL TERRITORIO E PER IL RECUPERO DELLE OPPORTUNITA' DI SVILUPPO SOSTENIBILE DELLE AREE CONTAMINATE (ASSE III - SETTORE 4 - OBIETTIVO OPERATIVO 3.4.1)	58.277.585,00
U.003.007.001.005 U3701050101	<i>Risorse Vincolate (Capitoli: E4610000101)</i> SPESE PER GARANTIRE LA SOSTENIBILITA' AMBIENTALE DELLE POLITICHE DI SVILUPPO (ASSE III - SETTORE 5 - OBIETTIVO OPERATIVO 3.5.1).	2.785.149,29
U.003.007.001.005 U3701050201	<i>Risorse Vincolate (Capitoli: E4610000101)</i> SPESE PER COMPLETARE E POTENZIARE I SISTEMI DI MONITORAGGIO E CONOSCENZA DELLO STATO DELL'AMBIENTE (ASSE III - SETTORE 5 - OBIETTIVO OPERATIVO 3.5.2).	1.505.484,43
U.003.007.002.001 U3702010201	<i>Risorse Vincolate (Capitoli: E4610000101)</i> SPESE PER ELEVARE LA QUALITA' DELLA VITA ATTRAVERSO IL MIGLIORAMENTO DELLE CONDIZIONI AMBIENTALI E LA LOTTA AI DISAGI DERIVANTI DAL DEGRADO,DALLA CONGESTIONE E DALLE SITUAZIONI DI MARGINALITA' URBANA (ASSE VIII- SETTORE VIII.1 - OBIETTIVO OPERATIVO 8.1.2).	24.593.338,17

**ELENCO DELLE SPESE FINANZIATE IN TUTTO O IN PARTE CON LA DISPONIBILITA' COSTITUITA DAL SALDO FINANZIARIO POSITIVO (AVANZO D'AMMINISTRAZIONE) AI SENSI DELL'ART. 13 DELLA LEGGE REGIONALE 4-2-2002, N.8.**
**Quadro A - SPESE FINANZIATE CON LA QUOTA DI DISPONIBILITA' PROVENIENTE DA ECONOMIE DI FONDI CON VINCOLO DI DESTINAZIONE**

UPB Capitolo	Descrizione	Importo
U.003.007.003.001 U3703010101	<i>Risorse Vincolate (Capitoli: E4610000101)</i> SPESE PER MIGLIORARE LA QUALITA' DELLA VITA, LA COMPETITIVITA' E L'ATTRATTIVITA' DEI SISTEMI TERRITORIALI NON URBANI ATTRAVERSO LA REALIZZAZIONE DI PROGETTI INTEGRATI IN GRADO DI VALORIZZARE LE RISORSE E LE SPECIFICITA' LOCALI E CONTRASTARE IL DECLINO DELLE AREE INTERNE E MARGINALI (ASSE VIII - SETTORE VIII.2 - OBIETTIVO OPERATIVO 8.2.1).	30.000.000,00
U.004.002.001.001 U4201010901	<i>Risorse Vincolate (Capitoli: E4403000201)</i> SPESE A CARICO DEL BILANCIO DELLO STATO PER L'ATTIVAZIONE DI OPERE DI EDILIZIA SCOLASTICA - PIANO REGIONALE TRIENNALE DI FINANZIAMENTO 2007-2009 (ART. 4, LEGGE 11 GENNAIO 1996, N.23)	1.177.076,54
U.004.002.001.001 U4201011401	<i>Risorse Vincolate (Capitoli: E4403000301)</i> SPESE PER LA REALIZZAZIONE INTERVENTI DI ADEGUAMENTO STRUTTURALE E SISMICO DEGLI EDIFICI SCOLASTICI (ART. 32-BIS DEL DECRETO LEGGE 30 SETTEMBRE 2003, N. 269, CONVERTITO, CON MODIFICAZIONI, DALLA LEGGE 24 NOVEMBRE 2003, N. 326 - ORDINANZA DELLA PRESIDENZA DEL CONSIGLIO DEI MINISTRI N. 3728 DEL 29 DICEMBRE 2008, D.P.C.M. DEL 12 GENNAIO 2010 E D.P.C.M DEL 02 MARZO 2011)	708.056,33
U.004.002.002.001 U4202010201	<i>Risorse Vincolate (Capitoli: E3403002801)</i> RIMBORSO FORFETTARIO DELLE SPESE SOSTENUTE PER GLI ACCERTAMENTI MEDICO-LEGALI SUL PERSONALE SCOLASTICO ED EDUCATIVO ASSENTE DAL SERVIZIO PER MALATTIA EFFETTUATI DALLE AZIENDE SANITARIE (ART. 14, COMMA 27 DEL DL 95/2012 CONVERTITO CON LEGGE N. 135/2012)	1.634.538,37
U.004.002.002.002 U4202020501	<i>Risorse Vincolate (Capitoli: E2105000601)</i> FONDO FINALIZZATO ALLA COSTITUZIONE DI GARANZIE SUL RIMBORSO DEI PRESTITI FIDUCIARI CONCESSI DALLE BANCHE E DAGLI ALTRI INTERMEDIARI FINANZIATI AL FINE DELLA CORRESPONSIONE DI CONTRIBUTI IN CONTO INTERESSI AGLI STUDENTI PRIVI DI MEZZI (ART. 4, COMMI 99 E 100, DELLA LEGGE 24 DICEMBRE 2003, N. 350).	305.553,36
U.004.003.001.001 U4301010501	<i>Risorse Vincolate (Capitoli: E2106002401)</i> SPESE PER LE ATTIVITA' DI FORMAZIONE NELL'ESERCIZIO DELL'APPRENDISTATO ANCHE SE SVOLTO OLTRE IL COMPIMENTO DEL DICIOTTESIMO ANNO DI ETA', SECONDO LE MODALITA' DI CUI ALL'ART. 16 DELLA LEGGE 24 GIUGNO 1997, N. 196 (ART. 68, COMMA 5, DELLA LEGGE 17.5.1999, N. 144).	4.498.756,01
U.004.003.001.002 U4301020601	<i>Risorse Vincolate (Capitoli: E2106002601)</i> SPESE PER LA REALIZZAZIONE DI UNA CAMPAGNA STRAORDINARIA DI FORMAZIONE AL FINE DI DIFFONDERE LA CULTURA DELLA SALUTE E DELLA SICUREZZA SUI LUOGHI DI LAVORO (ARTICOLO 11, COMMA 7, DEL DECRETO LEGISLATIVO 9 APRILE 2008, N. 81)	476.000,00



**ELENCO DELLE SPESE FINANZIATE IN TUTTO O IN PARTE CON LA DISPONIBILITA' COSTITUITA DAL SALDO FINANZIARIO POSITIVO (AVANZO D'AMMINISTRAZIONE) AI SENSI DELL'ART. 13 DELLA LEGGE REGIONALE 4-2-2002, N.8.**
**Quadro A - SPESE FINANZIATE CON LA QUOTA DI DISPONIBILITA' PROVENIENTE DA ECONOMIE DI FONDI CON VINCOLO DI DESTINAZIONE**

UPB Capitolo	Descrizione	Importo
U.004.003.002.001 U4302010901	<i>Risorse Vincolate (Capitoli: E2404001701)</i> SPESE PER IL FINANZIAMENTO ALLE AZIENDE CHE, NELL'AMBITO DEL PROGRAMMA "P.A.R.I. 2007" HANNO ASSUNTO E RIQUALIFICATO PROFESSIONALMENTE I LAVORATORI SVANTAGGIATI	352.000,02
U.004.003.002.001 U4302011001	<i>Risorse Vincolate (Capitoli: E2115001001)</i> SPESE PER AGEVOLARE GLI INTERVENTI DI RICOLLOCAZIONE DEI LAVORATORI ESPULSI DAL SISTEMA PRODUTTIVO (ARTICOLO 1, COMMA 7, DELLA LEGGE 19 LUGLIO 1993, N. 236)	299.666,44
U.004.003.002.001 U4302011101	<i>Risorse Vincolate (Capitoli: E2115001201)</i> SPESE DA DESTINARE AI LAVORATORI ULTRACINQUANTENNI ESPULSI DA SETTORI ED AZIENDE IN CRISI (ARTICOLO 1, COMMA 207, LEGGE 27 DICEMBRE 2013, N. 147)	1.400.000,00
U.004.003.002.002 U4302021401	<i>Risorse Vincolate (Capitoli: E4420000601)</i> CONTRIBUTO A CARICO DELLO STATO A VALERE SUL FONDO PER L'OCCUPAZIONE DI CUI ALL'ART. 1, COMMA 7, DEL DECRETO LEGGE 20 MAGGIO 1993, N. 148 PER FAVORIRE LA STABILIZZAZIONE DEI LAVORATORI DI CUI ALL'ART. 2, COMMA 1, DEL DECRETO LEGISLATIVO 28 FEBBRAIO 2000, N. 81 - Trasferimenti correnti a Amministrazioni Locali (ART, 27 LEGGE 29 NOVEMBRE 2007, N. 222)	157.264,04
U.004.003.002.002 U4302021501	<i>Risorse Vincolate (Capitoli: E2115001101)</i> SPESE DA DESTINARE AI LAVORATORI SOCIALMENTE UTILI E DI PUBBLICA UTILITA' (ARTICOLO 1, COMMA 207, LEGGE 27 DICEMBRE 2013, N. 147)	13.651.831,53
U.004.003.002.003 U4302030401	<i>Risorse Vincolate (Capitoli: E2115000801)</i> SPESE PER FAVORIRE LO SVILUPPO DEI SERVIZI PER L'IMPIEGO (ARTICOLO 117, COMMA 5, DELLA LEGGE 23.12.2000, N. 388 - ART. 1, COMMA 1165, DELLA LEGGE 27 DICEMBRE 2006, N. 296).	2.163.871,00
U.004.003.002.005 U4302050301	<i>Risorse Vincolate (Capitoli: E2115000701)</i> SPESE PER LA REALIZZAZIONE DEL PROGETTO FINALIZZATO ALL'EMERSIONE DEL LAVORO SOMMERSO NELLA REGIONE (DELIBERAZIONI CIPE N. 138 DEL 21.12.2000 E N. 48 DEL 4.4.2001 - DELIBERAZIONE G.R. N. 1084 DEL 25.11.2002).	32.766,98
U.004.003.002.006 U4302060101	<i>Risorse Vincolate (Capitoli: E2129000101)</i> SPESE PER IL FINANZIAMENTO DEL CREDITO D'IMPOSTA PER L'ASSUNZIONE DI LAVORATORI SVANTAGGIATI E MOLTO SVANTAGGIATI (PILASTRO MISURE ANTICICLICHE - SCHEDA N. 1)	15.000.000,00

**ELENCO DELLE SPESE FINANZIATE IN TUTTO O IN PARTE CON LA DISPONIBILITA' COSTITUITA DAL SALDO FINANZIARIO POSITIVO (AVANZO D'AMMINISTRAZIONE) AI SENSI DELL'ART. 13 DELLA LEGGE REGIONALE 4-2-2002, N.8.**
**Quadro A - SPESE FINANZIATE CON LA QUOTA DI DISPONIBILITA' PROVENIENTE DA ECONOMIE DI FONDI CON VINCOLO DI DESTINAZIONE**

UPB Capitolo	Descrizione	Importo
U.004.003.002.006 U4302060201	<i>Risorse Vincolate (Capitoli: E4442000101)</i> SPESE PER LA REALIZZAZIONE DI MISURE INNOVATIVE E SPERIMENTALI DI TUTELA DELL'OCCUPAZIONE E DI POLITICHE ATTIVE DEL LAVORO COLLEGATE AD AMMORTIZZATORI SOCIALI IN DEROGA (PILASTRO MISURE ANTICICLICHE - SCHEDA N. 2)	8.000.000,00
U.004.003.002.007 U4302070101	<i>Risorse Vincolate (Capitoli: E2129000101)</i> SPESE PER SOSTENERE INIZIATIVE DI LAVORO AUTONOMO E PER LA CREAZIONE DI MICROIMPRESE (PILASTRO SALVAGUARDIA - SCHEDA N. 1.1)	5.000.000,00
U.004.003.003.001 U4303010201	<i>Risorse Vincolate (Capitoli: E2115000501)</i> SPESE PER L'ATTUAZIONE DEL PROGRAMMA REGIONALE RELATIVO ALLA PROMOZIONE DELLA FORMAZIONE IMPRENDITORIALE DELLE DONNE E PER LO SVILUPPO DEI SERVIZI DI ASSISTENZA CONSULENZA TECNICA E MANAGERIALE (LEGGE 25.2.92,N.215, ART.2, COMMA 1, LETT.B), E ART.21 DEL D.P.R. 28.7.2000, N.314).	163.096,36
U.004.003.003.001 U4303010301	<i>Risorse Vincolate (Capitoli: E4420000401)</i> SPESE PER LO SVILUPPO DELL'IMPRENDITORIA FEMMINILE FINALIZZATE ALL'AVVIO DI ATTIVITA', ALL'ACQUISTO DI ATTIVITA' PREESISTENTI, A PROGETTI AZIENDALI INNOVATIVI, ALL'ACQUISTO DI SERVIZI REALI (LEGGE 25.2.92, N.215 - ART.2, COMMA 1, LETT.A) DEL D.P.R. 28.7.2000, N.314).	165.841,73
U.004.003.003.002 U4303020101	<i>Risorse Vincolate (Capitoli: E2115000601)</i> SPESE PER IL FINANZIAMENTO DELLE ATTIVITA' DELLE CONSIGLIERE E DEI CONSIGLIERI DI PARITA' (ART. 9, COMMA 2, DEL D.L.VO. 23.5.2000, N.196).	18.015,71
U.004.003.003.005 U4303050101	<i>Risorse Vincolate (Capitoli: E2129000101)</i> SPESE PER LA REALIZZAZIONE DI AZIONI DI WORK EXPERIENCE PER SOGGETTI CON GRAVI DISABILITA' (PILASTRO SALVAGUARDIA - SCHEDA N. 1.9)	500.000,00
U.004.003.004.001 U4304010101	<i>Risorse Vincolate (Capitoli: E2129000101)</i> SPESE PER IL POTENZIAMENTO DELL'ISTRUZIONE TECNICA E PROFESSIONALE DI QUALITA' ATTRAVERSO IL FINANZIAMENTO DI PERCORSI FORMATIVI E BORSE DI STUDIO (PILASTRO MISURE ANTICICLICHE - SCHEDA N. 3)	2.000.000,00
U.004.003.004.001 U4304010201	<i>Risorse Vincolate (Capitoli: E4442000101)</i> SPESE PER IL POTENZIAMENTO DELL'ISTRUZIONE TECNICA E PROFESSIONALE DI QUALITA' MEDIANTE L'ADEGUAMENTO DI LABORATORI DI ISTITUTI TECNICI E PROFESSIONALI PARTECIPANTI AI POLI TURISTICO-AGROALIMENTARI (PILASTRO MISURE ANTICICLICHE - SCHEDA N. 3)	600.000,00
U.004.003.004.002 U4304020101	<i>Risorse Vincolate (Capitoli: E2129000101)</i> SPESE PER INTERVENTI DI FORMAZIONE DIRETTI ALLA RIQUALIFICAZIONE DI OPERATORI DI POLIZIA MUNICIPALE (PILASTRO SALVAGUARDIA - SCHEDA N. 1.13)	300.000,00

**ELENCO DELLE SPESE FINANZIATE IN TUTTO O IN PARTE CON LA DISPONIBILITA' COSTITUITA DAL SALDO FINANZIARIO POSITIVO (AVANZO D'AMMINISTRAZIONE) AI SENSI DELL'ART. 13 DELLA LEGGE REGIONALE 4-2-2002, N.8.**
**Quadro A - SPESE FINANZIATE CON LA QUOTA DI DISPONIBILITA' PROVENIENTE DA ECONOMIE DI FONDI CON VINCOLO DI DESTINAZIONE**

UPB Capitolo	Descrizione	Importo
U.004.003.004.002 U4304020301	<i>Risorse Vincolate (Capitoli: E2129000101)</i> SPESE PER LA REALIZZAZIONE DI PERCORSI FORMATIVI DI ALTA FORMAZIONE RIVOLTI A GIOVANI LAUREATI CALABRESI (PILASTRO SALVAGUARDIA - SCHEDA N. 1.4)	552.000,00
U.004.003.004.002 U4304020501	<i>Risorse Vincolate (Capitoli: E2129000101)</i> SPESE PER LA REALIZZAZIONE DI UN CORSO DI FORMAZIONE PER ESPERTO FORENSE E/O CRIMINOLOGO (PILASTRO SALVAGUARDIA - SCHEDA N. 1.7)	150.000,00
U.004.007.001.001 U4701010101	<i>Risorse Vincolate (Capitoli: E4412003201)</i> SPESE PER L'ATTUAZIONE DELL'ACCORDO DI PROGRAMMA QUADRO 'RICERCA SCIENTIFICA' I° ATTO INTEGRATIVO - trasferimenti in conto capitale a Amministrazioni Locali (DELIBERAZIONE CIPE N. 35 DEL 27 MAGGIO 2005).	5.000.172,09
U.004.007.001.002 U4701020101	<i>Risorse Vincolate (Capitoli: E4412005701)</i> SPESE PER L'ATTUAZIONE DELL'ACCORDO DI PROGRAMMA QUADRO 'ISTRUZIONE' SOTTOSCRITTO IN DATA 1 AGOSTO 2008 (DELIBERE CIPE N. 3 DEL 22 MARZO 2006, N. 36 DEL 3 MAGGIO 2002 E N. 138 DEL 21 DICEMBRE 2000)	15.000.000,00
U.004.007.001.003 U4701030101	<i>Risorse Vincolate (Capitoli: E4412006101)</i> SPESE PER L'ATTUAZIONE DEL PIANO NAZIONALE PER IL SUD - PRIORITA' STRATEGICA "INNOVAZIONE, RICERCA E COMPETITIVITA'". APQ RAFFORZATO PER LA REALIZZAZIONE DI INTERVENTI INFRASTRUTTURALI DI RILIEVO REGIONALE NEL SISTEMA UNIVERSITARIO (DELIBERA CIPE N. 78/2011 E N. 7/2012)	7.934.806,76
U.004.007.001.003 U4701030201	<i>Risorse Vincolate (Capitoli: E4412006401)</i> SPESE PER L'ATTUAZIONE DEL PIANO NAZIONALE PER IL SUD - PRIORITA' STRATEGICA 'INNOVAZIONE, RICERCA E COMPETITIVITA''. APQ RAFFORZATO PER LA REALIZZAZIONE DI INTERVENTI DI RILIEVO REGIONALE NEL SISTEMA UNIVERSITARIO (RISORSE FSC 2007/2013 A VALERE SUI PAIN/ODS - DELIBERE CIPE N. 78/2011 E N. 7/2012)	17.094.776,31
U.004.008.001.001 U4801010101	<i>Risorse Vincolate (Capitoli: E4610000101)</i> SPESE PER LA QUALIFICAZIONE IN SENSO INNOVATIVO DELL'OFFERTA DI RICERCA REGIONALE ATTRAVERSO LA CREAZIONE DI RETI FRA UNIVERSITA', CENTRI DIRICERCA E IMPRESE (ASSE I - SETTORE I.1 - OBIETTIVO OPERATIVO 1.1.1)	14.346.017,00
U.004.008.001.001 U4801010201	<i>Risorse Vincolate (Capitoli: E4610000101)</i> SPESE PER LA REALIZZAZIONE DI UN EFFICACE COLLEGAMENTO TRA DOMANDA E OFFERTA DI RICERCA E INNOVAZIONE ATTRAVERSO LA VALORIZZAZIONE DELLE COMPETENZE E LE FUNZIONI DI MEDIAZIONE - trasferimenti in conto capitale a Amministrazioni Locali (ASSE I - SETTORE I.1 - OBIETTIVO OPERATIVO 1.1.2).	6.061.265,07

**ELENCO DELLE SPESE FINANZIATE IN TUTTO O IN PARTE CON LA DISPONIBILITA' COSTITUITA DAL SALDO FINANZIARIO POSITIVO (AVANZO D'AMMINISTRAZIONE) AI SENSI DELL'ART. 13 DELLA LEGGE REGIONALE 4-2-2002, N.8.**
**Quadro A - SPESE FINANZIATE CON LA QUOTA DI DISPONIBILITA' PROVENIENTE DA ECONOMIE DI FONDI CON VINCOLO DI DESTINAZIONE**

UPB Capitolo	Descrizione	Importo
U.004.008.001.001 U4801010301	<i>Risorse Vincolate (Capitoli: E4610000101)</i> SPESE PER MIGLIORARE LA COMPETITIVITA' DELLE IMPRESE REGIONALI ATTRAVERSO LO SVILUPPO E/O L'ADOZIONE DI INNOVAZIONI TECNOLOGICHE ED ORGANIZZATIVE - trasferimenti in conto capitale a Imprese (ASSE I - SETTORE I.1 - OBIETTIVO OPERATIVO 1.1.3).	4.343.696,19
U.004.008.001.001 U4801010401	<i>Risorse Vincolate (Capitoli: E4610000101)</i> SPESE PER AUMENTARE IL NUMERO DI IMPRESE INNOVATIVE NELLA REGIONE (ASSE I.1.- SETTORE I.1.- OBIETTIVO OPERATIVO 1.1.4).	5.779.899,14
U.004.008.002.001 U4802010103	<i>Risorse Vincolate (Capitoli: E4610000101)</i> SPESE PER MIGLIORARE LA QUALITA' E L'ACCESSIBILITA' DELLE STRUTTURE SCOLASTICHE E DEI SERVIZI COMPLEMENTARI ALLA DIDATTICA E ACCRESCERE LA DIFFUSIONE, L'ACCESSO E L'USO DELLE TECNOLOGIE DELL'INFORMAZIONE E DELLA COMUNICAZIONE NELLE SCUOLE -TRASFERIMENTI CORRENTI AD AMMINISTRAZIONI CENTRALI (ASSE IV - SETTORE IV.1 - OBIETTIVO OPERATIVO 4.1.1).	650.000,00
U.004.009.001.001 U4901010101	<i>Risorse Vincolate (Capitoli: E2311000101)</i> SPESE PER LO SVILUPPO DEI SISTEMI DI FORMAZIONE CONTINUA E PER SOSTENERE L'ADATTABILITA' DEI LAVORATORI (ASSE I - OBIETTIVO A).	5.601.786,10
U.004.009.001.001 U4901010201	<i>Risorse Vincolate (Capitoli: E2311000101)</i> SPESE PER FAVORIRE L'INNOVAZIONE E LA PRODUTTIVITA' ATTRAVERSO UNA MIGLIORE ORGANIZZAZIONE E QUALITA' DEL LAVORO (ASSE I- OBIETTIVO B).	71.234,02
U.004.009.001.001 U4901010301	<i>Risorse Vincolate (Capitoli: E2311000101)</i> SPESE PER FAVORIRE LO SVILUPPO DI POLITICHE E SERVIZI PER L'ANTICIPAZIONE E GESTIONE DEI CAMBIAMENTI, PER PROMUOVERE LA COMPETITIVITA' E L'IMPRENDITORIALITA' (ASSE I - OBIETTIVO C).	143.954,95
U.004.009.002.001 U4902010101	<i>Risorse Vincolate (Capitoli: E2311000101)</i> SPESE PER AUMENTARE, L'EFFICIENZA, L'EFFICACIA, LA QUALITA' E L'INCLUSIVITA' DELLE ISTITUZIONI DEL MERCATO DEL LAVORO (ASSE II - OBIETTIVO D).	2.267.221,97
U.004.009.002.001 U4902010201	<i>Risorse Vincolate (Capitoli: E2311000101)</i> SPESE PER ATTUARE POLITICHE DEL LAVORO ATTIVE E PREVENTIVE, CON PARTICOLARE ATTENZIONE ALL'INTEGRAZIONE DEI MIGRANTI NEL MERCATO DEL LAVORO, ALL'INVECCHIAMENTO ATTIVO, AL LAVORO AUTONOMO ED ALL'AVVIO DI IMPRESE - (ASSE II - OBIETTIVO E).	2.229.030,29

**ELENCO DELLE SPESE FINANZIATE IN TUTTO O IN PARTE CON LA DISPONIBILITA' COSTITUITA DAL SALDO FINANZIARIO POSITIVO (AVANZO D'AMMINISTRAZIONE) AI SENSI DELL'ART. 13 DELLA LEGGE REGIONALE 4-2-2002, N.8.**
**Quadro A - SPESE FINANZIATE CON LA QUOTA DI DISPONIBILITA' PROVENIENTE DA ECONOMIE DI FONDI CON VINCOLO DI DESTINAZIONE**

UPB Capitolo	Descrizione	Importo
U.004.009.002.001 U4902010301	<i>Risorse Vincolate (Capitoli: E2311000101)</i> SPESE PER MIGLIORARE L'ACCESSO DELLE DONNE ALL'OCCUPAZIONE E RIDURRE LE DISPARITA' DI GENERE - (ASSE II OBIETTIVO F).	1.087.007,39
U.004.009.004.001 U4904010201	<i>Risorse Vincolate (Capitoli: E2311000101)</i> SPESE PER INCENTIVARE LA PARTECIPAZIONE ALL'APPRENDIMENTO PERMANENTE, ANCHE ATTRAVERSO PROVVEDIMENTI INTESI A RIDURRE L'ABBANDONO SCOLASTICO E LE DISPARITA' DI GENERE - Trasferimenti correnti a Amministrazioni Locali (ASSE IV - OBIETTIVO I)	2.244.281,52
U.004.009.004.001 U4904010301	<i>Risorse Vincolate (Capitoli: E2311000101)</i> SPESE PER FAVORIRE L'ACCESSO ALL'ISTRUZIONE E ALLA FORMAZIONE INIZIALE, PROFESSIONALE E UNIVERSITARIA, MIGLIORANDONE LA QUALITA' (ASSE IV - OBIETTIVO L)	738.804,47
U.004.009.004.001 U4904010401	<i>Risorse Vincolate (Capitoli: E2311000101)</i> SPESE PER LA CREAZIONE DI RETI TRA UNIVERSITA', CENTRI TECNOLOGICI DI RICERCA, MONDO PRODUTTIVO E ISTITUZIONALE CON PARTICOLARE ATTENZIONE ALLA PROMOZIONE DELLA RICERCA E DELL'INNOVAZIONE - (ASSE IV - OBIETTIVO M).	1.232.290,05
U.004.009.005.001 U4905010101	<i>Risorse Vincolate (Capitoli: E2311000101)</i> SPESE PER LA PROMOZIONE, LA REALIZZAZIONE E LO SVILUPPO DI INIZIATIVEE DI RETI SU BASE INTERREGIONALE E TRANSNAZIONALE, CON PARTICOLARE ATTENZIONE ALLO SCAMBIO DELLE BUONE PRATICHE - Trasferimenti correnti a Istituzioni Sociali Private (ASSE V - OBIETTIVO N).	42.743,80
U.004.009.006.001 U4906010101	<i>Risorse Vincolate (Capitoli: E2311000101, E5201000401)</i> SPESE DESTINATE AL MIGLIORAMENTO DEI SERVIZI E DELLE STRUTTURE DEL SISTEMA FORMATIVO PER COME PREVISTO DALL'ARTICOLO 34 DEL REGOLAMENTO (CE)1083/2006 (ASSE VIII)	18.983.962,58
U.005.002.001.002 U5201024001	<i>Risorse Vincolate (Capitoli: E2105000301)</i> SPESE PER LA TUTELA E LA VALORIZZAZIONE DELLE MINORANZE LINGUISTICHE - Trasferimenti correnti a Amministrazioni Locali (LEGGE 15.12.99, N.482 - ART.8, COMMA 3, D.P.R. 2.5.2001, N.345).	288.549,76
U.005.002.002.003 U5202030101	<i>Risorse Vincolate (Capitoli: E2128000101)</i> SPESE PER LA REALIZZAZIONE DEL PROGETTO "I GIOVANI RIPARTONO DALLA CALABRIA" (LEGGE 4 AGOSTO 2006, N. 248 - CONVENZIONE FRA LA PRESIDENZA DEL CONSIGLIO DEI MINISTRI E LA REGIONE CALABRIA STIPULATA IN DATA 9 NOVEMBRE 2011)	269.014,92

**ELENCO DELLE SPESE FINANZIATE IN TUTTO O IN PARTE CON LA DISPONIBILITA' COSTITUITA DAL SALDO FINANZIARIO POSITIVO (AVANZO D'AMMINISTRAZIONE) AI SENSI DELL'ART. 13 DELLA LEGGE REGIONALE 4-2-2002, N.8.**
**Quadro A - SPESE FINANZIATE CON LA QUOTA DI DISPONIBILITA' PROVENIENTE DA ECONOMIE DI FONDI CON VINCOLO DI DESTINAZIONE**

UPB Capitolo	Descrizione	Importo
U.005.003.001.001 U5301010101	<i>Risorse Vincolate (Capitoli: E4412001601)</i> SPESE PER L'ATTUAZIONE DELL'ACCORDO DI PROGRAMMA QUADRO BENI ED ATTIVITA' CULTURALI PER IL TERRITORIO DELLA REGIONE CALABRIA SOTTOSCRITTO IN DATA 22.12.2003 - Trasferimenti a Amministrazioni Locali (LEGGE 30.6.98, N. 208 - DELIBERAZIONI CIPE N. 84 DEL 4.8.2000, N. 17 DEL 9.5.2003 E N. 20 DEL 29.9.2004).	4.816.459,69
U.005.003.001.001 U5301010401	<i>Risorse Vincolate (Capitoli: E4412004401)</i> SPESE PER L'ATTUAZIONE DELL'ACCORDO DI PROGRAMMA QUADRO INTEGRATIVO BENI ED ATTIVITA' CULTURALI III ATTO INTEGRATIVO SOTTOSCRITTO IN DATA 9 OTTOBRE 2007 (DELIBERAZIONI CIPE N. 84/2000, N. 17/2003, N. 20/2004).	303.294,70
U.005.003.001.001 U5301010501	<i>Risorse Vincolate (Capitoli: E4412005601)</i> SPESE PER L'ATTUAZIONE DEL IV ATTO INTEGRATIVO DELL'ACCORDO DI PROGRAMMA QUADRO 'BENI ED ATTIVITA' CULTURALI PER IL TERRITORIO DELLA REGIONE CALABRIA' SOTTOSCRITTO IN DATA 1 AGOSTO 2008 (DELIBERE CIPE N. 3 DEL 22 MARZO 2006 E N. 138 DEL 21 DICEMBRE 2000)	791.724,25
U.005.003.001.002 U5301020101	<i>Risorse Vincolate (Capitoli: E4412001901)</i> SPESE PER L'ATTUAZIONE DELL'ACCORDO DI PROGRAMMA QUADRO PROMOZIONE E DIFFUSIONE DELL'ARTE CONTEMPORANEA E LA VALORIZZAZIONE DI CONTESTI ARCHITETTONICI E URBANISTICI NELLE REGIONI DEL SUD ITALIA SOTTOSCRITTO IN DATA 19.5.2004 NONCHE' PER L'ATTUAZIONE DEL I° ATTO INTEGRATIVO SOTTOSCRITTO IN DATA 22 DICEMBRE 2004.(LEGGE 30.6.98, N. 208 - DELIBERAZIONE CIPE N. 17 DEL 9.5.2003).	507.439,46
U.005.003.001.002 U5301020201	<i>Risorse Vincolate (Capitoli: E4412003601)</i> SPESE PER LA REALIZZAZIONE DEL II° ATTO INTEGRATIVO DELL'ACCORDO DI PROGRAMMA QUADRO SENSI CONTEMPORANEI - PROMOZIONE E DIFFUSIONE DELL'ARTE CONTEMPORANEA E LA VALORIZZAZIONE DI CONTESTI ARCHITETTONICI E URBANISTICI REGIONI DEL SUD D'ITALIA SOTTOSCRITTO IN DATA 28 LUGLIO 2006 NONCHE' PER L'ATTUAZIONE DEL III° ATTO INTEGRATIVO SOTTOSCRITTO IN DATA 29.12.2006 (LEGGE 30 GIUGNO 1998, N. 208 - DELIBERA CIPE N. 17 DEL 9 MAGGIO 2003 - DELIBERA CIPE N. 20 DEL 29 SETTEMBRE 2004 - DELIBERA CIPE N. 35 DEL 27 MAGGIO 2005).	1.054.533,56
U.005.005.001.001 U5501010201	<i>Risorse Vincolate (Capitoli: E2126000501)</i> SOMME DESTINATE ALLA REALIZZAZIONE DEL PROGRAMMA OPERATIVO INTERREGIONALE "ATTRATTORI CULTURALI, NATURALI E TURISMO - LA CALABRIA IN UNO SPOT" (CONVENZIONE MIBAC DEL 15 MAGGIO 2014)	455.000,00
U.005.005.001.001 U5501010301	<i>Risorse Vincolate (Capitoli: E2126000601)</i> SOMME DESTINATE ALLA REALIZZAZIONE DEL PROGRAMMA OPERATIVO INTERREGIONALE "ATTRATTORI CULTURALI, NATURALI E TURISMO - AUREA - BORSA DEL TURISMO RELIGIOSO" (CONVENZIONE MIBAC DEL 15 MAGGIO 2014)	87.500,00



**ELENCO DELLE SPESE FINANZIATE IN TUTTO O IN PARTE CON LA DISPONIBILITA' COSTITUITA DAL SALDO FINANZIARIO POSITIVO (AVANZO D'AMMINISTRAZIONE) AI SENSI DELL'ART. 13 DELLA LEGGE REGIONALE 4-2-2002, N.8.**
**Quadro A - SPESE FINANZIATE CON LA QUOTA DI DISPONIBILITA' PROVENIENTE DA ECONOMIE DI FONDI CON VINCOLO DI DESTINAZIONE**

UPB Capitolo	Descrizione	Importo
U.005.005.001.001 U5501010401	<i>Risorse Vincolate (Capitoli: E2126000701)</i> SOMME DESTINATE ALLA REALIZZAZIONE DEL PROGRAMMA OPERATIVO INTERREGIONALE "ATTRATTORI CULTURALI,NATURALI E TURISMO - CASA AZZURRI.- LA CALABRIA IN BRASILE "(CONVENZIONE MIBAC DEL 15 MAGGIO 2014)	105.000,00
U.005.006.001.001 U5601010101	<i>Risorse Vincolate (Capitoli: E4610000101)</i> SPESE PER LA VALORIZZAZIONE DEL PATRIMONIO CULTURALE DELLA REGIONE ED IN PARTICOLARE DELLE AREE E DEI PARCHI ARCHEOLOGICI, DEGLI EDIFICI STORICI E DI PREGIO ARCHITETTONICO, DEI CASTELLI E DELLE FORTIFICAZIONI MILITARI, DELLE AREE E DALLE STRUTTURE DI ARCHEOLOGIA INDUSTRIALE (ASSEV - SETTORE V.2 - OBIETTIVO OPERATIVO 5.2.1)	6.297.705,06
U.005.006.001.001 U5601010501	<i>Risorse Vincolate (Capitoli: E4610000101)</i> SPESE PER IL SOSTEGNO E LO SVILUPPO DI ATTIVITA' IMPRENDITORIALI ALL'INTERNO DELLE FILIERE DELLA VALORIZZAZIONE DEL PATRIMONIO E DELLA PRODUZIONE CULTURALE (ASSE V - SETTORE V.2 - OBIETTIVO OPERATIVO 5.2.5)	7.604.580,21
U.006.001.006.002 U6106020101	<i>Risorse Vincolate (Capitoli: E4442000101)</i> SPESE PER LA REALIZZAZIONE DI UNA RETE REGIONALE SPERIMENTALE DI CASE DELLA SALUTE (PILASTRO SALVAGUARDIA - SCHEDA N. 5)	13.162.210,66
U.006.002.001.001 U6201011301	<i>Risorse Vincolate (Capitoli: E2109002701)</i> SPESE PER LA REALIZZAZIONE DEL PIANO STRAORDINARIO PER LO SVILUPPO DEL SISTEMA TERRITORIALE DEI SERVIZI SOCIO-EDUCATIVI PER LA PRIMA INFANZIA (ARTICOLO 1, COMMI 630 E 1259, DELLA LEGGE 27 DICEMBRE 2006, N. 296)	213.832,77
U.006.002.001.001 U6201011401	<i>Risorse Vincolate (Capitoli: E2404002401)</i> SPESE PER LA REALIZZAZIONE DEL PROGETTO SPERIMENTALE PER LA CREAZIONE E IMPLEMENTAZIONE DI UN SISTEMA INFORMATIVO NAZIONALE SUI SERVIZI SOCIO-EDUCATIVI PER LA PRIMA INFANZIA (S.I.N.S.E) (CONVENZIONE CON LA REGIONE EMILIA ROMAGNA DEL 12 SETTEMBRE 2012)	6.080,00
U.006.002.001.005 U6201050801	<i>Risorse Vincolate (Capitoli: E2109001401)</i> SPESE PER LE POLITICHE IN FAVORE DELLE FAMIGLIE DI NUOVA COSTITUZION EED IN PARTICOLARE PER L'ACQUISTO DELLA PRIMA CASA DI ABITAZIONE E PERIL SOSTEGNO DELLA NATALITA' (ART. 46, COMMA 2, DELLA LEGGE 27.12.2002,N. 289).	3.950,70
U.006.002.001.005 U6201052101	<i>Risorse Vincolate (Capitoli: E2109002501)</i> SPESE PER LA REALIZZAZIONE DI PRESTAZIONI E SERVIZI ASSISTENZIALI A FAVORE DI PERSONE NON AUTOSUFFICIENTI - Trasferimenti correnti a Istituzioni Sociali Private (ARTICOLO 1, COMMI 1264 E 1265, DELLA LEGGE 27 DICEMBRE 2006, N. 296)	12.002.000,30

**ELENCO DELLE SPESE FINANZIATE IN TUTTO O IN PARTE CON LA DISPONIBILITA' COSTITUITA DAL SALDO FINANZIARIO POSITIVO (AVANZO D'AMMINISTRAZIONE) AI SENSI DELL'ART. 13 DELLA LEGGE REGIONALE 4-2-2002, N.8.**
**Quadro A - SPESE FINANZIATE CON LA QUOTA DI DISPONIBILITA' PROVENIENTE DA ECONOMIE DI FONDI CON VINCOLO DI DESTINAZIONE**

UPB Capitolo	Descrizione	Importo
U.006.002.001.005 U6201052801	<i>Risorse Vincolate (Capitoli: E2109002901)</i> SPESE FINALIZZATE ALLA REALIZZAZIONE DI UN SISTEMA DI INTERVENTI PER FAVORIRE LA CONCILIAZIONE DEI TEMPI DI VITA E DI LAVORO (LEGGE DEL 4 AGOSTO 2006, N. 248 - ART. 1, LETTERE A) DEL DECRETO DEL MINISTRO PER LE PARI OPPORTUNITA' DEL 12 MAGGIO 2009)	24.660,00
U.006.002.001.006 U6201061401	<i>Risorse Vincolate (Capitoli: E2126000401, E2310000401)</i> SPESE PER LA REALIZZAZIONE DEL PROGETTO "CALABRIA FRIENDS" RIVOLTO ALLA DIFFUSIONE DELLA LINGUA ITALIANA PRESSO LA POPOLAZIONE STRANIERA REGOLARMENTE PRESENTE IN CALABRIA (DECRETO DEL MINISTERO DELL'INTERNO DEL 21 LUGLIO 2011)	1.564,22
U.006.002.001.006 U6201061801	<i>Risorse Vincolate (Capitoli: E2109003301)</i> SPESE FINALIZZATE ALLA REALIZZAZIONE DEL PROGETTO "ELEUTHERIA" PER IL SOSTEGNO ALLE VITTIME DI TRATTA, VIOLENZA E GRAVE SFRUTTAMENTO (ART.1 DEL D.P.R. DEL 19.09.2005, N. 237)	65.868,26
U.006.002.001.006 U6201061901	<i>Risorse Vincolate (Capitoli: E2109003401)</i> SPESE FINALIZZATE ALLA REALIZZAZIONE DEI PROGETTI "INCIPIT - INIZIATIVA CALABRA PER L'IDENTIFICAZIONE, PROTEZIONE ED INCLUSIONE SOCIALE DELLE VITTIME DI TRATTA" (ART.1 DEL D.P.R. DEL 19.09.2005, N. 237)	130.188,80
U.007.001.001.001 U7101010301	<i>Risorse Vincolate (Capitoli: E2117000101)</i> SPESE PER LO SVOLGIMENTO DELLE CAMPAGNE INFORMATIVE SUL SERVIZIO CIVILE E SULLA FORMAZIONE DEI VOLONTARI (LEGGE 6.3.2001, N.64 - D.L.VO 5.4.2002, N.77).	213.095,52
U.007.001.001.001 U7101010501	<i>Risorse Vincolate (Capitoli: E2117000201)</i> SPESE DI FUNZIONAMENTO PER LO SVOLGIMENTO DELLE ATTIVITA' DELL'UFFICIO NAZIONALE DEL SERVIZIO CIVILE E PER LA VALUTAZIONE DEI PROGETTI (LEGGE 6 MARZO 2001, N. 64 - ART. 4 DEL DECRETO LEGISLATIVO 5 APRILE 2002, N. 77 - PROTOCOLLO DI INTESA SOTTOSCRITTO IN DATA 26.1.2006).	341.491,08
U.007.001.001.002 U7101020301	<i>Risorse Vincolate (Capitoli: E4408000201)</i> SPESE PER L'ATTUAZIONE DI INTERVENTI DI MESSA IN SICUREZZA DI AREE INTERESSATE AGLI EVENTI ALLUVIONALI DEL 14 OTTOBRE 1996 - REALIZZAZIONE DI UNA VASCA DI LAMINAZIONE LUNGO IL TORRENTE PAPANICIARO (KR) - (ART.2, COMMA 93, DELLA LEGGE 24 NOVEMBRE 2006, N. 286)	4.000.000,00
U.007.002.003.001 U7203010101	<i>Risorse Vincolate (Capitoli: E4412001801)</i> SPESE PER L'ATTUAZIONE DELL'ACCORDO DI PROGRAMMA QUADRO LEGALITA' E SICUREZZA PER LO SVILUPPO DELLA REGIONE CALABRIA ANTONINO SCOPELLITI SOTTOSCRITTO IN DATA 26.9.2003 (LEGGE 30.6.98, N. 208 - DELIBERAZIONE CIPE N. 84 DEL 4.8.2000).	916.535,71



**ELENCO DELLE SPESE FINANZIATE IN TUTTO O IN PARTE CON LA DISPONIBILITA' COSTITUITA DAL SALDO FINANZIARIO POSITIVO (AVANZO D'AMMINISTRAZIONE) AI SENSI DELL'ART. 13 DELLA LEGGE REGIONALE 4-2-2002, N.8.**
**Quadro A - SPESE FINANZIATE CON LA QUOTA DI DISPONIBILITA' PROVENIENTE DA ECONOMIE DI FONDI CON VINCOLO DI DESTINAZIONE**

UPB Capitolo	Descrizione	Importo
U.007.002.003.001 U7203010401	<i>Risorse Vincolate (Capitoli: E4412004901)</i> SPESE PER L'ATTUAZIONE DELL'ACCORDO DI PROGRAMMA QUADRO LEGALITA' E SICUREZZA PER LO SVILUPPO DELLA REGIONE CALABRIA ANTONINO SCOPELLITI -SECONDO ATTO INTEGRATIVO SOTTOSCRITTO IN DATA 10 APRILE 2008 (LEGGE 30.6.98, N. 208 - DELIBERAZIONE CIPE N. 3 DEL 2006)	1.280.279,72
U.007.003.001.001 U7301010101	<i>Risorse Vincolate (Capitoli: E4610000101)</i> CONTRASTARE E RIDURRE I LIVELLI DI INSICUREZZA E DI ILLEGALITA' NELLA REGIONE ANCHE ATTRAVERSO LA CRESCITA DEL CAPITALE SOCIALE DELLA COMUNITA' CALABRESE (ASSE IV - SETTORE IV.3 - OBIETTIVO OPERATIVO 4.3.1).	30.975.254,00
U.008.002.001.004 U8201041901	<i>Risorsa autonoma</i> ACCANTONAMENTO DI RISORSE RINVENIENTI DA ECONOMIE INERENTI IL POR FESR 2000-2006 IN ATTESA DELLA CHIUSURA FINANZIARIA DEL PROGRAMMA E DEL VERSAMENTO DEI SALDI SPETTANTI ALLA REGIONE CALABRIA DA PARTE DELLO STATO E DALLA UE (ART. 37, DELLA LEGGE REGIONALE 27 DICEMBRE 2012, N. 69).	21.887.232,32
U.008.002.001.004 U8201043001	<i>Risorsa autonoma</i> ACCANTONAMENTO DELLE RESTITUZIONI EFFETTUATE A PARTIRE DAL 2009 DAI SOGGETTI BENEFICIARI DEL POR FESR 2007-2013	381.633,74
U.008.002.001.004 U8201043101	<i>Risorsa autonoma</i> ACCANTONAMENTO DELLE RESTITUZIONI EFFETTUATE A PARTIRE DAL 2009 DAI SOGGETTI BENEFICIARI DEL POR FSE 2007-2013	2.022.692,21
U.008.002.001.004 U8201043201	<i>Risorsa autonoma</i> ACCANTONAMENTO DELLE RESTITUZIONI EFFETTUATE A PARTIRE DAL 2009 DAI SOGGETTI BENEFICIARI DEL FEP 2007-2013	91.047,49
<b>Totale Quadro A</b>		<b>1.681.302.766,58</b>

**ELENCO DELLE SPESE FINANZIATE IN TUTTO O IN PARTE CON LA DISPONIBILITA' COSTITUITA DAL SALDO FINANZIARIO POSITIVO (AVANZO D'AMMINISTRAZIONE) AI SENSI DELL'ART. 13 DELLA LEGGE REGIONALE 4-2-2002, N.8.**
**Quadro B - SPESE FINANZIATE CON LA QUOTA DI DISPONIBILITA' PROVENIENTE DA ECONOMIE PER RESAIDUI PERENTI AGLI EFFETTI AMMINISTRATIVI**

UPB Capitolo	Descrizione	Importo
U.008.003.001.001 U0700310101	<i>Risorsa autonoma</i> RESIDUI PASSIVI DI PARTE CORRENTE PERENTI AGLI EFFETTI AMMINISTRATIVI DI NATURA VINCOLATA DERIVANTI DA IMPEGNI ASSUNTI A VALERE SU CAPITOLI FINANZIATI CON RISORSE RELATIVE AD ASSEGNAZIONI STATALI E COMUNITARIE E REISCRITTI NEL BILANCIO DI COMPETENZA (ART.52, COMMI 4 E 5, DELLA LEGGE REGIONALE 4.2.2002, N.8) (SPESE OBBLIGATORIE).	113.564.590,07
U.008.003.001.002 U0700320101	<i>Risorsa autonoma</i> RESIDUI PASSIVI DI PARTE IN CONTO CAPITALE PERENTI AGLI EFFETTI AMMINISTRATIVI DI NATURA VINCOLATA DERIVANTI DA IMPEGNI ASSUNTI A VALERE SU CAPITOLI FINANZIATI CON RISORSE RELATIVE AD ASSEGNAZIONI STATALI E COMUNITARIE E REISCRITTI NEL BILANCIO DI COMPETENZA (ART.52, COMMI 4 E 5, DELLA LEGGE REGIONALE 4.2.2002, N.8) (SPESE OBBLIGATORIE).	163.495.896,03
<b>Totale Quadro B</b>		<b>277.060.486,10</b>

**ELENCO DELLE SPESE FINANZIATE IN TUTTO O IN PARTE CON LA DISPONIBILITA' COSTITUITA DAL SALDO FINANZIARIO POSITIVO (AVANZO D'AMMINISTRAZIONE) AI SENSI DELL'ART. 13 DELLA LEGGE REGIONALE 4-2-2002, N.8.****Quadro C - SPESE FINANZIATE CON LA QUOTA DI DISPONIBILITA' RESIDUA**

<b>UPB</b>	<b>Descrizione</b>	<b>Importo</b>
<b>Capitolo</b>		
<i>U.008.002.001.004</i>	<i>Risorsa autonoma</i>	
U8201043501	ACCANTONAMENTO DELLE RISORSE GENERATE DALL'ESTINZIONE DEI CONTRATTI AVENTI PER OGGETTO GLI STRUMENTI FINANZIARI DERIVATI	27.544.229,00
	<b>Totale Quadro C</b>	<b>27.544.229,00</b>

ELENCO DELLE SPESE FINANZIATE IN TUTTO O IN PARTE CON LA DISPONIBILITA' COSTITUITA DAL SALDO FINANZIARIO POSITIVO (AVANZO D'AMMINISTRAZIONE) AI SENSI DELL'ART. 13 DELLA LEGGE REGIONALE 4-2-2002, N.8.

UPB	Descrizione	Importo
Capitolo		
<i>Riepilogo</i>		
<i>Quadro A</i>	<i>SPESE FINANZIATE CON LA QUOTA DI DISPONIBILITA' PROVENIENTE DA ECONOMIE DI FONDI CON</i>	1.681.302.766,58
<i>Quadro B</i>	<i>SPESE FINANZIATE CON LA QUOTA DI DISPONIBILITA' PROVENIENTE DA ECONOMIE PER RESIDUI</i>	277.060.486,10
<i>Quadro C</i>	<i>SPESE FINANZIATE CON LA QUOTA DI DISPONIBILITA' RESIDUA</i>	27.544.229,00
	<b>Totale Generale</b>	<b>1.985.907.481,68</b>



## **Regione Calabria**

**Allegati al Bilancio Annuale 2015**

# **Allegato 2**

**Prospetto di raffronto, per unità revisionale di base, tra gli stanziamenti di competenza relativi alle entrate derivanti da assegnazioni statali e comunitari, e i correlati stanziamenti di competenza della spesa**



REGIONE CALABRIA

Allegati al Bilancio annuale 2015

## **Allegato 2**

**Prospetto di raffronto, per unità revisionale di base, tra gli stanziamenti di competenza relativi alle entrate derivanti da assegnazioni statali e comunitari, e i correlati stanziamenti di competenza della spesa**

**Prospetto di raffronto tra stanziamenti di competenza di Entrata e Uscita derivanti da assegnazioni statali per l' anno 2015**  
(art.14, comma 2, lett. a, legge regionale 4 Febbraio 2002, n. 8)

Parte A

ENTRATA			USCITE			
UPB Capitolo	Descrizione	Assegnazione	UPB Capitolo	Descrizione	Stanziamiento	Quota residuo
<b>UPB E.002.001.008</b>	<b>Assegnazioni per la tutela della salute</b>					
E2108006801	ASSEGNAZIONE DI FONDI DALLO STATO PER FINANZIAMENTO DEGLI ONERI DEL PERSONALE DEGLI ISTITUTI PENITENZIARI TRASFERITO AL SERVIZIO SANITARIO NAZIONALE NEI SETTORI DELLA PREVENZIONE E DELL'ASSISTENZA AI DETENUTI E AGLI INTERNATI TOSSICODIPENDENTI (ART. 2, COMMA 1, DEL DECRETO MINISTERIALE DEL 10.4.2002).	190.000,00				
			<b>UPB U.006.001.001.001</b>	<b>Spese inerenti al finanziamento del Servizio Sanitario Regionale</b>		
			U6101015701	SPESE PER FINANZIAMENTO DEGLI ONERI DEL PERSONALE DEGLI ISTITUTI PENITENZIARI TRASFERITO AL SERVIZIO SANITARIO NAZIONALE NEI SETTORI DELLA PREVENZIONE E DELL'ASSISTENZA AI DETENUTI E AGLI INTERNATI TOSSICODIPENDENTI (ART. 2, COMMA 1, DEL DECRETO MINISTERIALE DEL 10.4.2002).	190.000,00	0,00
				<b>Totale UPB U.006.001.001.001</b>	<b>190.000,00</b>	<b>0,00</b>
				<b>Totale UPB E.002.001.008</b>	<b>190.000,00</b>	
<b>UPB E.002.001.018</b>	<b>Trasferimenti per lo svolgimento delle funzioni conferite ai sensi della legge n.59/97 e successive modifiche ed integrazioni.</b>					
E0232610501	ASSEGNAZIONE DI FONDI DALLO STATO PER L'ESERCIZIO DELLE FUNZIONI CONFERITE DAL D.L.VO 31 MARZO 1998, N.112 IN MATERIA DI SALUTE UMANA E SANITA' VETERINARIA (LEGGE 25 FEBBRAIO 1992, N.210).	330.046,41				
			<b>UPB U.006.001.002.001</b>	<b>Interventi per la prevenzione e cura delle patologie di rilievo sociale</b>		
			U0421210101	SPESE PER L'ESERCIZIO DELLE FUNZIONI TRASFERITE ALLA REGIONE DEL DECRETO LEGISLATIVO 31 MARZO 1998, N.112, IN MATERIA DI SALUTE UMANA E SANITA' VETERINARIA (LEGGE 25 FEBBRAIO 1992, N.210).	330.046,41	0,00

**Prospetto di raffronto tra stanziamenti di competenza di Entrata e Uscita derivanti da assegnazioni statali per l' anno 2015  
(art.14, comma 2, lett. a, legge regionale 4 Febbraio 2002, n. 8)**

**Parte A**

ENTRATA			USCITE				
UPB Capitolo	Descrizione	Assegnazione	UPB Capitolo	Descrizione	Stanziamiento	Quota residuo	
			<b>Totale UPB U.006.001.002.001</b>			<b>330.046,41</b>	<b>0,00</b>
E2118001901	ASSEGNAZIONI DI RISORSE DALLO STATO A VALERE SUL FONDO NAZIONALE PER IL CONCORSO FINANZIARIO DELLO STATO AGLI ONERI DEL TRASPORTO PUBBLICO LOCALE (ARTICOLO 16 BIS DEL DECRETO LEGGE 6 LUGLIO 2012, N.95, CONVERTITO CON MODIFICAZIONI DALLA LEGGE 7 AGOSTO 2012, N. 135, MODIFICATO DALL'ARTICOLO 1, COMMA 301, DELLA LEGGE 24 DICEMBRE 2012, N. 228).	210.655.771,79					
			<b>UPB U.002.003.001.002      Gestione del Sistema del trasporto pubblico locale</b>				
			U2301024801	QUOTA DEL FONDO NAZIONALE PER IL CONCORSO FINANZIARIO DELLO STATO AGLI ONERI DEL TRASPORTO PUBBLICO LOCALE DA DESTINARE ALLE AZIENDE DI TRASPORTO, PUBBLICHE E PRIVATE, CHE ESERCITANO I SERVIZI SU GOMMA (ART. 16 BIS DEL DECRETO LEGGE 6 LUGLIO 2012, N. 95, CONVERTITO CON MODIFICAZIONI DALLA LEGGE 7 AGOSTO 2012, N. 135, MODIFICATO DALL'ARTICOLO 1, COMMA 301, DELLA LEGGE 24 DICEMBRE 2012, N. 228)	97.276.471,79	0,00	
			U2301024901	QUOTA DEL FONDO NAZIONALE PER IL CONCORSO FINANZIARIO DELLO STATO AGLI ONERI DEL TRASPORTO PUBBLICO LOCALE DA DESTINARE AL RINNOVO DEI CONTRATTI COLLETTIVI DI LAVORO RELATIVI AL SETTORE DEL TRASPORTO PUBBLICO LOCALE - (ART. 16 BIS DEL DECRETO LEGGE 6 LUGLIO 2012, N. 95, CONVERTITO CON MODIFICAZIONI DALLA LEGGE 7 AGOSTO 2012, N. 135, MODIFICATO DALL'ARTICOLO 1, COMMA 301, DELLA LEGGE 24 DICEMBRE 2012, N. 228)	12.354.300,00	0,00	
			<b>Totale UPB U.002.003.001.002</b>			<b>109.630.771,79</b>	<b>0,00</b>
			<b>UPB U.002.003.001.005      Interventi per la gestione delle Ferrovie della Calabria</b>				
			U2301051101	QUOTA DEL FONDO NAZIONALE PER IL CONCORSO FINANZIARIO DELLO STATO AGLI ONERI DEL TRASPORTO PUBBLICO LOCALE DA DESTINARE ALL'ATTUAZIONE DEI	24.300.000,00	0,00	



**Prospetto di raffronto tra stanziamenti di competenza di Entrata e Uscita derivanti da assegnazioni statali per l' anno 2015  
(art.14, comma 2, lett. a, legge regionale 4 Febbraio 2002, n. 8)**

**Parte A**

ENTRATA			USCITE			
UPB Capitolo	Descrizione	Assegnazione	UPB Capitolo	Descrizione	Stanziamiento	Quota residuo
				SERVIZI SU FERRO ESERCITI DA FERROVIE DELLA CALABRIA, CONFERITI ALLA REGIONE AI SENSI DELL'ARTICOLO 8 DEL DECRETO LEGISLATIVO 12 NOVEMBRE 1997, N. 422 E SUCCESSIVE MODIFICHE ED INTEGRAZIONI (ART. 16 BIS DEL DECRETO LEGGE 6 LUGLIO 2012, N. 95, CONVERTITO CON MODIFICAZIONI DALLA LEGGE 7 AGOSTO 2012, N. 135, MODIFICATO DALL'ARTICOLO 1, COMMA 301, DELLA LEGGE 24 DICEMBRE 2012, N. 228)		
			U2301051201	QUOTA DEL FONDO NAZIONALE PER IL CONCORSO FINANZIARIO DELLO STATO AGLI ONERI DEL TRASPORTO PUBBLICO LOCALE DA DESTINARE ALLA GESTIONE DEI SERVIZI FERROVIARI IN CONCESSIONE ALLA SOCIETA' FS SPA CONFERITI ALLA REGIONE AI SENSI DELL'ART. 9 DEL DECRETO LEGISLATIVO 12 NOVEMBRE 1997, N. 422, COME MODIFICATO DAL DECRETO LEGISLATIVO 20 SETTEMBRE 1999, N. 400 (ART. 16 BIS DEL DECRETO LEGGE 6 LUGLIO 2012, N. 95, CONVERTITO CON MODIFICAZIONI DALLA LEGGE 7 AGOSTO 2012, N. 135, MODIFICATO DALL'ARTICOLO 1, COMMA 301, DELLA LEGGE 24 DICEMBRE 2012, N. 228)	76.725.000,00	0,00
				<b>Totale UPB U.002.003.001.005</b>	<b>101.025.000,00</b>	<b>0,00</b>
				<b>Totale UPB E.002.001.018</b>	<b>210.985.818,20</b>	
				<b>Totale</b>	<b>210.985.818,20</b>	
<b>UPB E.002.001.025</b>	<b>Assegnazione dallo Stato inerenti alla Programmazione Negoziata e alle Intese Istituzionali di Programma</b>					
E2125000301	ASSEGNAZIONE DI FONDI, A VALERE SULLE RISORSE RESIDUE FSC 2007-2013 DI CUI ALLA DELIBERA CIPE 21/2014, PER IL FINANZIAMENTO DI INIZIATIVE CONNESSE ALLA REALIZZAZIONE DI EXPO 2015 (DELIBERA CIPE N. 49 DEL 10 NOVEMBRE 2014)	560.000,00				
			<b>UPB U.002.004.001.008</b>	<b>Fondo per lo sviluppo e la coesione (fsc)2007/2013</b>		
			U2401080301	SPESE PER LA REALIZZAZIONE DELLE INIZIATIVE CONNESSE ALLA REALIZZAZIONE DI EXPO 2015 - 'NUTRIRE IL PIANETA.	560.000,00	0,00

**Prospetto di raffronto tra stanziamenti di competenza di Entrata e Uscita derivanti da assegnazioni statali per l' anno 2015  
(art.14, comma 2, lett. a, legge regionale 4 Febbraio 2002, n. 8)**

**Parte A**

ENTRATA			USCITE			
UPB Capitolo	Descrizione	Assegnazione	UPB Capitolo	Descrizione	Stanziamiento	Quota residuo
				ENERGIA DELLA VITA - SAPERE DI CIPOLLA E STORIE DI BERGAMOTTO' (DELIBERA CIPE N. 49 DEL 10 NOVEMBRE 2014) - RAPPRESENTANZA, ORGANIZZAZIONE EVENTI, PUBBLICITA' E SERVIZI PER TRASFERTA		
				<b>Totale UPB U.002.004.001.008</b>	<b>560.000,00</b>	<b>0,00</b>
				<b>Totale UPB E.002.001.025</b>	<b>560.000,00</b>	
				<b>Totale</b>	<b>560.000,00</b>	
<b>UPB E.002.001.026</b>	<b>Assegnazione di fondi dallo Stato a carico del Fondo di rotazione per la realizzazione dei programmi di iniziativa comunitaria</b>					
E2126000201	ASSEGNAZIONE DI FONDI DALLO STATO PER LA REALIZZAZIONE DI AZIONI DI ASSISTENZA TECNICA NECESSARIA ALL'AVVIO DEL PROGRAMMA OPERATIVO INTERREGIONALE ATTRATTORI CULTURALI, NATURALI E TURISMO (DECISIONE DELLA COMMISSIONE EUROPEA C(2008) 5527)	337.460,75				
				<b>UPB U.001.003.001.004</b>	<b>Attività di Assistenza Tecnica al Por 2007-2013</b>	
				U1301040401	SPESE PER L'ATTIVAZIONE DELLE ATTIVITA' DI ASSISTENZA TECNICA A SUPPORTO DELL'AVVIO DEL PROGRAMMA OPERATIVO INTERREGIONALE ATTRATTORI CULTURALI, NATURALI E TURISMO (DECISIONE DELLA COMMISSIONE EUROPEA C(2008)5527)	337.460,75 0,00
					<b>Totale UPB U.001.003.001.004</b>	<b>337.460,75 0,00</b>
E2126000501	ASSEGNAZIONE DI FONDI DA PARTE DELLO STATO A VALERE SUL FONDO DI ROTAZIONE PER LA REALIZZAZIONE DEL PROGRAMMA OPERATIVO INTERREGIONALE "ATTRATTORI CULTURALI, NATURALI E TURISMO - LA CALABRIA IN UNO SPOT" (CONVENZIONE MIBAC DEL 15 MAGGIO 2014)	845.000,00				
				<b>UPB U.005.005.001.001</b>	<b>Programma di iniziativa comunitaria</b>	
				U5501010201	SOMME DESTINATE ALLA REALIZZAZIONE DEL PROGRAMMA OPERATIVO INTERREGIONALE "ATTRATTORI CULTURALI, NATURALI E TURISMO - LA CALABRIA IN UNO SPOT" (CONVENZIONE MIBAC DEL 15	845.000,00 455.000,00



**Prospetto di raffronto tra stanziamenti di competenza di Entrata e Uscita derivanti da assegnazioni statali per l' anno 2015  
(art.14, comma 2, lett. a, legge regionale 4 Febbraio 2002, n. 8)**

**Parte A**

ENTRATA			USCITE			
UPB Capitolo	Descrizione	Assegnazione	UPB Capitolo	Descrizione	Stanziamiento	Quota residuo
EDIZIONE 2015"						
			<b>UPB U.005.005.001.001</b>	<b>Programma di iniziativa comunitaria</b>		
			U5501010501	SOMME DESTINATE PER LA REALIZZAZIONE DEL PROGRAMMA OPERATIVO INTERREGIONALE "ATTRATTORI CULTURALI, NATURALI E TURISMO - AUREA - BORSA DEL TURISMO RELIGIOSO E DELLE AREE PROTETTE - EDIZIONE 2015"	250.000,00	0,00
				<b>Totale UPB U.005.005.001.001</b>	<b>250.000,00</b>	<b>0,00</b>
				<b>Totale UPB E.002.001.026</b>	<b>1.789.960,75</b>	
				<b>Totale</b>	<b>1.789.960,75</b>	
<b>UPB E.002.001.029</b>	<b>Assegnazione di fondi dallo Stato per la realizzazione del Programma Ordinario Convergenza nell'ambito del Piano di Azione Coesione</b>					
E2129000101	ASSEGNAZIONE DI FONDI DALLO STATO PER CONTRIBUTI A CARICO DEL FONDO DI ROTAZIONE DI CUI ALL'ARTICOLO 5 DELLA LEGGE 16.04.1987 N. 183 PER LA REALIZZAZIONE DEL PROGRAMMA ORDINARIO CONVERGENZA NELL'AMBITO DEL PIANO DI AZIONE COESIONE	13.400.000,00				
			<b>UPB U.001.003.002.003</b>	<b>Piano di Azione Coesione - Programma Ordinario Convergenza - Salvaguardia- Occupazione</b>		
			U1302030101	SPESE PER LA CREAZIONE DI UN SISTEMA INFORMATIVO DI ANALISI DEL MERCATO DEL LAVORO (PILASTRO SALVAGUARDIA - SCHEDA N. 1.6)	0,00	100.000,00
			U1302030201	SPESE PER LA REALIZZAZIONE DEL PROGETTO DI ASSISTENZA TECNICA "OFFICINE SUGLI AIUTI DI STATO NEL FSE (PILASTRO SALVAGUARDIA - SCHEDA N. 1.10)	0,00	760.770,00
			U1302030301	SPESE PER LA REALIZZAZIONE DEL PROGETTO DI ASSISTENZA TECNICA "GESTIONE DELL'UFFICIO DI RAPPRESENTANZA DELLA REGIONE CALABRIA A BRUXELLES NELL'AMBITO DEL POR CALABRIA FSE 2007-2013" (PILASTRO SALVAGUARDIA - SCHEDA N. 1.11)	150.000,00	0,00

**Prospetto di raffronto tra stanziamenti di competenza di Entrata e Uscita derivanti da assegnazioni statali per l' anno 2015**  
 (art.14, comma 2, lett. a, legge regionale 4 Febbraio 2002, n. 8)

Parte A

ENTRATA			USCITE			
UPB Capitolo	Descrizione	Assegnazione	UPB Capitolo	Descrizione	Stanziamiento	Quota residuo
				<b>Totale UPB U.001.003.002.003</b>	<b>150.000,00</b>	<b>860.770,00</b>
			<b>UPB U.004.003.002.006</b>	<b>Piano di Azione Coesione - Programma Ordinario Convergence - Misure anticicliche - Occupazione</b>		
	U4302060101			SPESE PER IL FINANZIAMENTO DEL CREDITO D'IMPOSTA PER L'ASSUNZIONE DI LAVORATORI SVANTAGGIATI E MOLTO SVANTAGGIATI (PILASTRO MISURE ANTICICLICHE - SCHEDA N. 1)	10.000.000,00	15.000.000,00
				<b>Totale UPB U.004.003.002.006</b>	<b>10.000.000,00</b>	<b>15.000.000,00</b>
			<b>UPB U.004.003.002.007</b>	<b>Piano di Azione Coesione - Programma Ordinario Convergence - Salvaguardia - Occupazione</b>		
	U4302070101			SPESE PER SOSTENERE INIZIATIVE DI LAVORO AUTONOMO E PER LA CREAZIONE DI MICROIMPRESE (PILASTRO SALVAGUARDIA - SCHEDA N. 1.1)	0,00	5.000.000,00
				<b>Totale UPB U.004.003.002.007</b>	<b>0,00</b>	<b>5.000.000,00</b>
			<b>UPB U.004.003.003.005</b>	<b>Piano di Azione Coesione - Programma Ordinario Convergence - Salvaguardia - Occupazione</b>		
	U4303050101			SPESE PER LA REALIZZAZIONE DI AZIONI DI WORK EXPERIENCE PER SOGGETTI CON GRAVI DISABILITA' (PILASTRO SALVAGUARDIA - SCHEDA N. 1.9)	250.000,00	500.000,00
				<b>Totale UPB U.004.003.003.005</b>	<b>250.000,00</b>	<b>500.000,00</b>
			<b>UPB U.004.003.004.001</b>	<b>Piano di Azione Coesione - Programma Ordinario Convergence - Misure anticicliche -Potenziamento istruzione tecnica e professionale</b>		
	U4304010101			SPESE PER IL POTENZIAMENTO DELL'ISTRUZIONE TECNICA E PROFESSIONALE DI QUALITA' ATTRAVERSO IL FINANZIAMENTO DI PERCORSI FORMATIVI E BORSE DI STUDIO (PILASTRO MISURE ANTICICLICHE - SCHEDA N. 3)	3.000.000,00	2.000.000,00
				<b>Totale UPB U.004.003.004.001</b>	<b>3.000.000,00</b>	<b>2.000.000,00</b>

**Prospetto di raffronto tra stanziamenti di competenza di Entrata e Uscita derivanti da assegnazioni statali per l' anno 2015  
(art.14, comma 2, lett. a, legge regionale 4 Febbraio 2002, n. 8)**

**Parte A**

ENTRATA			USCITE			
UPB Capitolo	Descrizione	Assegnazione	UPB Capitolo	Descrizione	Stanziamiento	Quota residuo
			<b>UPB U.004.003.004.002</b>	<b>Piano di Azione Coesione - Programma Ordinario Convergenza - Salvaguardia - Occupazione</b>		
			U4304020101	SPESE PER INTERVENTI DI FORMAZIONE DIRETTI ALLA RIQUALIFICAZIONE DI OPERATORI DI POLIZIA MUNICIPALE (PILASTRO SALVAGUARDIA - SCHEDA N. 1.13)	0,00	300.000,00
			U4304020301	SPESE PER LA REALIZZAZIONE DI PERCORSI FORMATIVI DI ALTA FORMAZIONE RIVOLTI A GIOVANI LAUREATI CALABRESI (PILASTRO SALVAGUARDIA - SCHEDA N. 1.4)	0,00	552.000,00
			U4304020501	SPESE PER LA REALIZZAZIONE DI UN CORSO DI FORMAZIONE PER ESPERTO FORENSE E/O CRIMINOLOGO (PILASTRO SALVAGUARDIA - SCHEDA N. 1.7)	0,00	150.000,00
				<b>Totale UPB U.004.003.004.002</b>	<b>0,00</b>	<b>1.002.000,00</b>
E2129000201	ASSEGNAZIONE DI FONDI DALLO STATO PER CONTRIBUTI A CARICO DEL FONDO DI ROTAZIONE DI CUI ALL'ARTICOLO 5 DELLA LEGGE 16.04.1987 N. 183 PER LA REALIZZAZIONE DEL PIANO DI AZIONE COESIONE (DECISIONI COMUNITARIE C(2013) 8724 DEL 17 DICEMBRE 2013 E C(2014) 8746 DEL 18 NOVEMBRE 2014 - DELIBERAZIONE DELLA GIUNTA REGIONALE N. 42 DEL 2 MARZO 2015)	440.000,00				
			<b>UPB U.002.002.002.007</b>	<b>Piano di Azione Coesione - Programma Ordinario Convergenza - Misure anticicliche -Incentivi alle imprese</b>		
			U2202070301	SPESE PER IL COFINANZIAMENTO DEI PROGETTI DENOMINATI "STORIE DI BERGAMOTTO" E "SAPERE DI CIPOLLA" NELL'AMBITO DELL'INIZIATIVA MINISTERIALE "EXPO NEI TERRITORI" (DELIBERAZIONI DELLA GIUNTA REGIONALE N. 42 DEL 2 MARZO 2015 E N. 69 DEL 20 MARZO 2015)	240.000,00	0,00
				<b>Totale UPB U.002.002.002.007</b>	<b>240.000,00</b>	<b>0,00</b>
			<b>UPB U.005.002.001.007</b>	<b>Piano di Azione Coesione</b>		
			U5201070501	SPESE PER LA REALIZZAZIONE DI INTERVENTI DI VALORIZZAZIONE DELL'AREA ARCHEOLOGICA ANTICA KROTON - CONCORSO DI IDEE E STUDIO DI	200.000,00	0,00

**Prospetto di raffronto tra stanziamenti di competenza di Entrata e Uscita derivanti da assegnazioni statali per l' anno 2015  
(art.14, comma 2, lett. a, legge regionale 4 Febbraio 2002, n. 8)**

**Parte A**

ENTRATA			USCITE			
UPB Capitolo	Descrizione	Assegnazione	UPB Capitolo	Descrizione	Stanziamiento	Quota residuo
				FATTIBILITA' PER LA VALORIZZAZIONE DELL'AREA INDUSTRIALE DISMESSA (DELIBERAZIONI DELLA GIUNTA REGIONALE N. 42 DEL 2 MARZO 2015 E N. 86 DEL 20 MARZO 2015)		
				<b>Totale UPB U.005.002.001.007</b>	<b>200.000,00</b>	<b>0,00</b>
	<b>Totale UPB E.002.001.029</b>	<b>13.840.000,00</b>		<b>Totale</b>	<b>13.840.000,00</b>	
<b>UPB E.004.004.001</b>	<b>Assegnazioni per la realizzazione di investimenti nel settore dei trasporti e delle comunicazioni</b>					
E4401001001	ASSEGNAZIONE DI FONDI DALLO STATO QUALE CONCORSO AGLI ONERI DERIVANTI DAI MUTUI QUINDICENNALI CONTRATTI PER L'ATTUAZIONE DEL PIANO REGIONALE PER LA SICUREZZA STRADALE (ART. 32, DELLA LEGGE 17.5.1999, N. 144).	51.965,12				
			<b>UPB U.002.003.001.001</b>	<b>Interventi per la viabilità regionale e locale</b>		
			U2301010801	CONCORSO DA PARTE DELLO STATO AGLI ONERI DERIVANTI DA MUTUI QUINDICENNALI CONTRATTI PER L'ATTUAZIONE DEL PIANO REGIONALE PER LA SICUREZZA STRADALE (ART. 32, DELLA LEGGE 17.5.1999, N.144).	51.965,12	0,00
				<b>Totale UPB U.002.003.001.001</b>	<b>51.965,12</b>	<b>0,00</b>
	<b>Totale UPB E.004.004.001</b>	<b>51.965,12</b>		<b>Totale</b>	<b>51.965,12</b>	
<b>UPB E.004.004.004</b>	<b>Assegnazioni per la tutela e la protezione dell'ambiente</b>					
E4404003801	ASSEGNAZIONE DI RISORSE DALLO STATO, A TITOLO DI RIMBORSO DELLA QUOTA CAPITALE ED INTERESSE, PER L'AMMORTAMENTO DEL MUTUO CONTRATTO CON LA CASSA DEPOSITI E PRESTITI, PER L'ATTUAZIONE DELLE MISURE NECESSARIE PER LA BONIFICA DELL'AREA INDUSTRIALE PERTUSOLA SUD (LEGGE 9 DICEMBRE 1998, N. 426 - ARTICOLO 4 OPCM N. 3149 DEL 1 OTTOBRE 2001 - ORDINANZA DI PROTEZIONE CIVILE N. 57 DEL 14 MARZO 2013 - LEGGE REGIONALE 12 APRILE 2013, N. 18)	464.811,20				
			<b>UPB U.003.002.001.004</b>	<b>Riduzione dell'inquinamento</b>		

**Prospetto di raffronto tra stanziamenti di competenza di Entrata e Uscita derivanti da assegnazioni statali per l' anno 2015  
(art.14, comma 2, lett. a, legge regionale 4 Febbraio 2002, n. 8)**

**Parte A**

ENTRATA			USCITE			
UPB Capitolo	Descrizione	Assegnazione	UPB Capitolo	Descrizione	Stanziamiento	Quota residuo
			U3201041001	QUOTA CAPITALE COMPRESA NELLA RATA DI AMMORTAMENTO DEL MUTUO, CON ONERI A CARICO DELLO STATO, CONTRATTO CON LA CASSA DEPOSITI E PRESTITI, PER L'ATTUAZIONE DELLE MISURE NECESSARIE PER LA BONIFICA DELL'AREA INDUSTRIALE PERTUSOLA SUD (LEGGE 9 DICEMBRE 1998, N. 426 - ARTICOLO 4 OPCM N. 3149 DEL 1 OTTOBRE 2001 - ORDINANZA DI PROTEZIONE CIVILE N. 57 DEL 14 MARZO 2013 - LEGGE REGIONALE 12 APRILE 2013, N. 18) (SPESE OBBLIGATORIE)	314.635,86	0,00
			U3201041101	QUOTA INTERESSI PASSIVI COMPRESI NELLA RATA DI AMMORTAMENTO DEL MUTUO, CON ONERI A CARICO DELLO STATO, CONTRATTO CON LA CASSA DEPOSITI E PRESTITI, PER L'ATTUAZIONE DELLE MISURE NECESSARIE PER LA BONIFICA DELL'AREA INDUSTRIALE PERTUSOLA SUD (LEGGE 9 DICEMBRE 1998, N. 426 - ARTICOLO 4 OPCM N. 3149 DEL 1 OTTOBRE 2001 - ORDINANZA DI PROTEZIONE CIVILE N. 57 DEL 14 MARZO 2013 - LEGGE REGIONALE 12 APRILE 2013, N. 18) (SPESE OBBLIGATORIE)	150.175,34	0,00
			<b>Totale UPB U.003.002.001.004</b>		<b>464.811,20</b>	<b>0,00</b>
			<b>Totale UPB E.004.004.004</b>		<b>464.811,20</b>	
<b>UPB E.004.004.006</b>	<b>Assegnazioni per interventi nel campo dell'assetto del territorio e della difesa idrogeologica</b>					
E0220120101	ASSEGNAZIONE DI FONDI DALLO STATO PER L'ATTUAZIONE DI INTERVENTI STRAORDINARI DI COMPETENZA REGIONALE NEI SETTORI DELLA SILVICOLTURA, DELLA TUTELA DEL PATRIMONIO FORESTALE, DELLA DIFESA DEL SUOLO, DELLA SISTEMAZIONE IDRAULICO-FORESTALE E DELLE CONNESSE INFRASTRUTTURE CIVILI, ANCHE AI FINI DEL POTENZIAMENTO DEI COMPARTI AGRICOLO E TURISTICO, NEL TERRITORIO DELLA REGIONE MEDESIMA (LEGGE 12.10.1984, N.664 E ART.3, COMMA9, DEL D.L. 20.5.93, N.148 CONVERTITO DALLA LEGGE 19.7.93, N.236).	140.000.000,00				
			<b>UPB U.003.002.004.005</b>	<b>Tutela del patrimonio forestale e sviluppo del demanio forestale</b>		



**Prospetto di raffronto tra stanziamenti di competenza di Entrata e Uscita derivanti da assegnazioni statali per l' anno 2015  
(art.14, comma 2, lett. a, legge regionale 4 Febbraio 2002, n. 8)**

**Parte A**

ENTRATA			USCITE			
UPB Capitolo	Descrizione	Assegnazione	UPB Capitolo	Descrizione	Stanziamiento	Quota residuo
			U0223320201	SPESE PER L'ATTUAZIONE DI INTERVENTI STRAORDINARI DI COMPETENZA REGIONALE NEI SETTORI DELLA SILVICOLTURA, DELLA TUTELA DEL PATRIMONIO FORESTALE, DELLA DIFESA DEL SUOLO, DELLA SISTEMAZIONE IDRAULICO-FORESTALE E DELLE CONNESSE INFRASTRUTTURE CIVILI, ANCHE AI FINI DEL POTENZIAMENTO DEI COMPARTI AGRICOLO E TURISTICO, NEL TERRITORIO DELLA REGIONE MEDESIMA (LEGGE 12.10.1984, N. 664 E ART.3, COMMA 9, DEL D.L. 20.5.93, N.148 CONVERTITO DALLA LEGGE 19.7.93, N.236).	140.000.000,00	0,00
			<b>Totale UPB U.003.002.004.005</b>		<b>140.000.000,00</b>	<b>0,00</b>
			<b>Totale UPB E.004.004.006</b>		<b>140.000.000,00</b>	
<b>UPB E.004.004.007</b>	<b>Assegnazioni per interventi urgenti per il ripristino dello stato dei luoghi a seguito di calamità naturali</b>					
E0230320901	ASSEGNAZIONE DI FONDI DALLO STATO PER LA COPERTURA FINANZIARIA DEGLI ONERI DI AMMORTAMENTO DEL MUTUO VENTENNALE CHE LA REGIONE CALABRIA HA CONTRATTO CON LA CASSA DD.PP. PER INTERVENTI INFRASTRUTTURALI DIRETTI A FRONTEGGIARE I DANNI CONSEGUENTI AGLI EVENTI ALLUVIONALI DI OTTOBRE 1996 NEL TERRITORIO DELLA CITTA' DI CROTONE. SISTEMAZIONE IDRAULICA DEL FIUME ESARO (ART. 2, COMMA 1 E ART. 3, COMMI 1 E 2 DELL'ORDINANZA DEL DIPARTIMENTO DELLA PROTEZIONE CIVILE N. 2469 DEL 26.10.1996).	273.118,86				
			<b>UPB U.003.002.004.002</b>	<b>Interventi straordinari per il ripristino dello stato dei luoghi a seguito di calamità naturali</b>		
			U0801033601	QUOTA INTERESSI PASSIVI COMPRESI NELLA RATA DI AMMORTAMENTO DEL MUTUO CONTRATTO CON LA CC.DD.PP. PER LA REALIZZAZIONE DI INTERVENTI INFRASTRUTTURALI E DI SISTEMAZIONE IDRAULICA DEL FIUME ESARO IN CONSEGUENZA DEGLI EVENTI ALLUVIONALI DEL MESE DI OTTOBRE 1996 NEL TERRITORIO DELLA CITTA' DI CROTONE (ART. 2, COMMA 1 E ART. 3, COMMI 1 E 2 DELL'ORDINANZA DEL DIPARTIMENTO DELLA PROTEZIONE CIVILE N. 2469 DEL 26.10.96) (SPESE OBBLIGATORIE).	48.218,91	0,00

**Prospetto di raffronto tra stanziamenti di competenza di Entrata e Uscita derivanti da assegnazioni statali per l' anno 2015  
(art.14, comma 2, lett. a, legge regionale 4 Febbraio 2002, n. 8)**

Parte A

ENTRATA			USCITE			
UPB Capitolo	Descrizione	Assegnazione	UPB Capitolo	Descrizione	Stanziamiento	Quota residuo
				QUOTA INTERESSI PASSIVI COMPRESI NELLA RATA DI AMMORTAMENTO DEL MUTUO CONTRATTO CON LA CC.DD.PP. PER LA REALIZZAZIONE DI INTERVENTI INFRASTRUTTURALI E DI SISTEMAZIONE IDRAULICA DEL FIUME ESARO IN CONSEGUENZA DEGLI EVENTI ALLUVIONALI DEL MESE DI OTTOBRE 1996 NEL TERRITORIO DELLA CITTA' DI CROTONE (ART. 2, COMMA 1 E ART. 3, COMMI 1 E 2 DELL'ORDINANZA DEL DIPARTIMENTO DELLA PROTEZIONE CIVILE N. 2469 DEL 26.10.96) (SPESE OBBLIGATORIE).		
			U0802031901	QUOTA CAPITALE COMPRESA NELLA RATA DI AMMORTAMENTO DEL MUTUO CONTRATTO CON LA CC.DD.PP. PER LA REALIZZAZIONE DI INTERVENTI INFRASTRUTTURALI E LA SISTEMAZIONE IDRAULICA DEL FIUME ESARO, IN CONSEGUENZA DEGLI EVENTI ALLUVIONALI DEL MESE DI OTTOBRE 1996 NEL TERRITORIO DELLA CITTA' DI CROTONE (ART.2,COMMA 1, E ART. 3, COMMI 1 E 2 DELL'ORDINANZA DEL DIPARTIMENTO DELLA PROTEZIONE CIVILE N. 2469 DEL 26.10.96) (SPESE OBBLIGATORIE).	224.899,95	0,00
				<b>Totale UPB U.003.002.004.002</b>	<b>273.118,86</b>	<b>0,00</b>
E0230321001	ASSEGNAZIONE DI FONDI DALLO STATO PER LA COPERTURA FINANZIARIA DEGLI ONERI DI AMMORTAMENTO DEL MUTUO VENTENNALE CHE LA REGIONE CALABRIA HA CONTRATTO CON LA CASSA DD.PP. PER INTERVENTI INFRASTRUTTURALI DI EMERGENZA DIRETTI A FRONTEGGIARE I DANNI CONSEGUENTI AGLI EVENTI ALLUVIONALI DELL'OTTOBRE 96 NEL TERRITORIO DELLA PROVINCIA DI CROTONE(ARTT. 17,20E 21 DEL D.L. 30.1.98, N.6,CONV. CON MODIF. DALLA LEGGE 30.3.98,N.61- ORDINANZA DEL 26.7.99, N.136/K DEL SUB COMMISSARIO DELEGATO PER GLI INTERVENTI INFRASTRUTTURALI E DI EMERGENZA NELLA PROVINCIA DI CROTONE)	3.250.349,56				
			<b>UPB U.003.002.004.002</b>	<b>Interventi straordinari per il ripristino dello stato dei luoghi a seguito di calamità naturali</b>		
			U0801034001	QUOTA INTERESSI PASSIVI COMPRESI NELLA RATA DI AMMORTAMENTO DEL MUTUO DI LIRE 80 MILIARDI CONTRATTO CON LA CC.DD.PP. PER LA REALIZZAZIONE DI	782.648,49	0,00

**Prospetto di raffronto tra stanziamenti di competenza di Entrata e Uscita derivanti da assegnazioni statali per l' anno 2015  
(art.14, comma 2, lett. a, legge regionale 4 Febbraio 2002, n. 8)**

**Parte A**

ENTRATA			USCITE			
UPB Capitolo	Descrizione	Assegnazione	UPB Capitolo	Descrizione	Stanziamiento	Quota residuo
				INTERVENTI INFRASTRUTTURALI DI EMERGENZA NELLA PROVINCIA DI CROTONE, A SEGUITO DEGLI EVENTI ALLUVIONALI DEL MESE DI OTTOBRE 96 (ARTT. 17, 20 E 21 D.L. 30.1.98, N. 6 CONVERTITO CON MODIFICAZIONI DALLA LEGGE 30.3.98, N.61 - ORDINANZA DEL 26.7.99, N. 136/K DEL SUB-COMMISSARIO DELEGATO PER GLI INTERVENTI INFRASTRUTTURALI EMERGENZA DELLA PROV. DI CROTONE) (SPESE OBBLIGATORIE).		
			U0802032201	QUOTA CAPITALE COMPRESA NELLA RATA DI AMMORTAMENTO DEL MUTUO DI LIRE 80 MILIARDI CONTRATTO CON LA CC.DD.PP. PER LA REALIZZAZIONE DI INTERVENTI INFRASTRUTTURALI DI EMERGENZA DIRETTI A FRONTEGGIARE I DANNI CONSEGUENTI AGLI EVENTI ALLUVIONALI DELL'OTTOBRE 96 NEL TERRITORIO DELLA PROVINCIA DI CROTONE (ARTT. 17, 20 E 21, D.L. 30.1.98, N. 6, CONV. CON MODIF., DALLA LEGGE 30.3.98, N.61 - ORDINANZA DEL 26.7.99, N. 136/K DEL DEL SUB-COMMISSARIO DELEGATO PER GLI INTERVENTI INFRASTRUTTURALI NELL'APROV. DI CROTONE) (SPESE OBBLIGATORIE).	2.467.701,07	0,00
<b>Totale UPB U.003.002.004.002</b>					<b>3.250.349,56</b>	<b>0,00</b>
E0230321301	ASSEGNAZIONE DI FONDI DALLO STATO PER LA COPERTURA FINANZIARIA DEGLI ONERI DI AMMORTAMENTO DEL MUTUO VENTENNALE CHE LA REGIONE CALABRIA HA CONTRATTO CON LA CASSA DD.PP. PER LA REALIZZAZIONE DI INTERVENTI VOLTI A SALVAGUARDARE L'INCOLUMITA' PUBBLICA E PRIVATA, A RIPRISTINARE LO STATO DEI LUOGHI ED IL RITORNO ALLE NORMALI CONDIZIONI DI VITA DELLE POPOLAZIONI DEI COMUNI DELLA PROVINCIA DI COSENZA COLPITI DALL'EVENTO SISMICO DEL 9.9.98 (ORDINANZA MINISTERO INTERNO N.2847 DEL 17.9.98 - ART.1, 2 E 4 D.L. 13.5.99, N.132 CONV. LEGGE 13.7.99, N.226).	2.840.512,75				
			<b>UPB U.003.002.004.002</b>	<b>Interventi straordinari per il ripristino dello stato dei luoghi a seguito di calamità naturali</b>		
			U0801034201	QUOTA INTERESSI PASSIVI COMPRESI NELLA RATA DI AMMORTAMENTO DEL MUTUO VENTENNALE CHE LA REGIONE CALABRIA HA CONTRATTO CON LA CC.DD.PP. PER LA	789.930,93	0,00

**Prospetto di raffronto tra stanziamenti di competenza di Entrata e Uscita derivanti da assegnazioni statali per l' anno 2015  
(art.14, comma 2, lett. a, legge regionale 4 Febbraio 2002, n. 8)**

**Parte A**

ENTRATA			USCITE			
UPB Capitolo	Descrizione	Assegnazione	UPB Capitolo	Descrizione	Stanziamiento	Quota residuo
				REALIZZAZIONE DI INTERVENTI VOLTI A SALVAGUARDARE L'INCOLUMITA' PUBBLICA E PRIVATA, A RIPRISTINARE LO STATO DEI LUOGHI ED IL RITORNO ALLE NORMALI CONDIZIONI DI VITA DELLE POPOLAZIONI DEI COMUNI DELLA PROVINCIA DI COSENZA COLPITI DALL'EVENTO SISMICO DEL 9.9.98 (ARTT.1,2 E 4 DEL D.L.13.5.99,N.132 CONV.DALLA LEGGE 13.7.99,N.226 E ORDINANZA MINISTERO INTERNO N.2847 DEL 17.9.98) (SPESE OBBLIGATORIE).		
			U0802032301	QUOTA CAPITALE COMPRESA NELLA RATA DI AMMORTAMENTO DEL MUTUO VENTENNALE CHE LA REGIONE CALABRIA HA CONTRATTO CON LA CC.DD.PP. PER LA REALIZZAZIONE DI INTERVENTI VOLTI A SALVAGUARDARE L'INCOLUMITA' PUBBLICA E PRIVATA, A RIPRISTINARE LO STATO DEI LUOGHI ED IL RITORNO ALLE NORMALI CONDIZIONI DI VITA DELLE POPOLAZIONI DEI COMUNI DELLA PROVINCIA DI COSENZA COLPITI DALL'EVENTO SISMICO DEL 9.9.98 (ARTT.1,2 E 4 DEL D.L. 13.5.99, N.132 CONV.DALLA LEGGE 13.7.99, N.226 E ORDINANZA MINISTERO INTERNO N. 2847 DEL 17.9.98)(SPESE OBBLIGATORIE).	2.050.581,81	0,00
				<b>Totale UPB U.003.002.004.002</b>	<b>2.840.512,74</b>	<b>0,00</b>
E4407001501	ASSEGNAZIONE DI FONDI DALLO STATO A TITOLO DI CONTRIBUTO ANNUO PER L'ACPERTURA DEGLI ONERI DI AMMORTAMENTO DEL MUTUO QUINDICENNALE CHE LA REGIONE CALABRIA HA CONTRATTO CON LA CC.DD.PP. PER GLI INTERVENTI DIRETTI A FRONTEGGIARE I DANNI CONSEGUENTI AGLI EVENTI ALLUVIONALI E AI DISSESTI IDROGEOLOGICI DEL 9 E 10 SETTEMBRE 2000 CHE HANNO COLPITO IL VERSANTE IONICO DELLE PROVINCE DI CATANZARO,COSENZA,CROTONE E REGGIO C.(ART.144, COMMA 5, DELLA LEGGE 23.12.2000, N.388 - ORDINANZA DEL DIPARTIMENTO DELLA PROTEZIONE CIVILE N.3081 DEL 12.9.2000).	5.164.569,00				
			UPB U.003.002.004.002	<b>Interventi straordinari per il ripristino dello stato dei luoghi a seguito di calamità naturali</b>		

**Prospetto di raffronto tra stanziamenti di competenza di Entrata e Uscita derivanti da assegnazioni statali per l' anno 2015  
(art.14, comma 2, lett. a, legge regionale 4 Febbraio 2002, n. 8)**

**Parte A**

ENTRATA			USCITE			
UPB Capitolo	Descrizione	Assegnazione	UPB Capitolo	Descrizione	Stanziamiento	Quota residuo
			U3204022401	QUOTA INTERESSI PASSIVI COMPRESI NELLA RATA DI AMMORTAMENTO DEL MUTUO QUINDICENNALE CHE LA REGIONE CALABRIA HA CONTRATTO CON LA CC.DD.PP. PER GLI INTERVENTI DIRETTI A FRONTEGGIARE I DANNI CONSEGUENTI AGLI EVENTI ALLUVIONALI E AI DISSESTI IDROGEOLOGICI DEL 9 E 10 SETTEMBRE 2000 CHE HANNO COLPITO IL VERSANTE IONICO DELLE PROVINCE DI CATANZARO, COSENZA, CROTONE E REGGIO C. (ART.144, COMMA 5, DELLA LEGGE 23.12.2000, N.388 - ORDINANZA DEL DIPARTIMENTO DELLA PROTEZIONE CIVILE N. 3081 DEL 12.9.2000)(SPESE OBBLIGATORIE).	427.238,84	0,00
			U3204022501	QUOTA CAPITALE COMPRESA NELLA RATA DI AMMORTAMENTO DEL MUTUO QUINDICENNALE CHE LA REGIONE CALABRIA HA CONTRATTO CON LA CC.DD.PP. PER GLI INTERVENTI DIRETTI A FRONTEGGIARE I DANNI CONSEGUENTI AGLI EVENTI ALLUVIONALI E AI DISSESTI IDROGEOLOGICI DEL 9 E 10 SETTEMBRE 2000 CHE HANNO COLPITO IL VERSANTE IONICO DELLA PROVINCIA DI CATANZARO, COSENZA, CROTONE E REGGIO C.(ART.144, COMMA 5, DELLA LEGGE 23.12.2000, N.388 - ORDINANZA DEL DIPARTIMENTO DELLA PROTEZIONE CIVILE N.3081 DEL 12.9.2000)(SPESE OBBLIGATORIE).	4.737.330,16	0,00
			<b>Totale UPB U.003.002.004.002</b>		<b>5.164.569,00</b>	<b>0,00</b>
E4407001601	ASSEGNAZIONE DI FONDI DALLO STATO A TITOLO DI CONTRIBUTO ANNUO PER LA COPERTURA DEGLI ONERI DI AMMORTAMENTO DEL MUTUO QUINDICENNALE CHE LA REGIONE CALABRIA HA CONTRATTO CON LA CC.DD.PP. PER GLI INTERVENTI DIRETTI A FRONTEGGIARE I DANNI CONSEGUENTI AGLI EVENTI ALLUVIONALI E AI DISSESTI IDROGEOLOGICI DEL 9 E 10 SETTEMBRE 2000 CHE HANNO COLPITO IL VERSANTE IONICO DELLE PROVINCE DI CATANZARO, COSENZA, CROTONE E REGGIO C.II TRANCHE (ART.144, COMMA 5, DELLA LEGGE 23.12.2000, N.388 - ORDINANZA DEL DIPARTIMENTO DELLA PROTEZIONE CIVILE N. 3081 DEL 12.9.2000).	5.164.568,98				

**Prospetto di raffronto tra stanziamenti di competenza di Entrata e Uscita derivanti da assegnazioni statali per l' anno 2015  
(art.14, comma 2, lett. a, legge regionale 4 Febbraio 2002, n. 8)**

Parte A

ENTRATA			USCITE			
UPB Capitolo	Descrizione	Assegnazione	UPB Capitolo	Descrizione	Stanziamiento	Quota residuo
			<b>UPB U.003.002.004.002</b>	<b>Interventi straordinari per il ripristino dello stato dei luoghi a seguito di calamità naturali</b>		
			U3204023001	SPESE PER INTERVENTI DIRETTI A FRONTEGGIARE I DANNI CONSEGUENTI AGLI EVENTI ALLUVIONALI E AI DISSESTI IDROGEOLOGICI DEL 9 E 10 SETTEMBRE 2000 CHE HANNO COLPITO IL VERSANTE JONICO DELLA PROVINCIA DI CATANZARO, COSENZA, CROTONE E REGGIO C. - MEDIANTE MUTUO CONTRATTO CON LA CC.DD.PP. - II TRANCHE (ART.144, COMMA 5, DELLA LEGGE 23.12.2000, N.388 - ORDINANZA DEL DIPARTIMENTO DELLA PROTEZIONE CIVILE N. 3081 DEL 12.9.2000).	0,00	372.790,30
			U3204023201	QUOTA INTERESSI PASSIVI COMPRESI NELLA RATA DI AMMORTAMENTO DEL MUTUO QUINDICENNALE CHE LA REGIONE CALABRIA HA CONTRATTO CON LA CC.DD.PP. PER GLI INTERVENTI DIRETTI A FRONTEGGIARE I DANNI CONSEGUENTI AGLI EVENTI ALLUVIONALI E AI DISSESTI IDROGEOLOGICI DEL 9 E 10 SETTEMBRE 2000 CHE HANNO COLPITO IL VERSANTE JONICO DELLE PROVINCE DI CATANZARO, COSENZA, CROTONE E REGGIO C. - II TRANCHE (ART. 144, COMMA 5, DELLA LEGGE 23.12.2000, N.388 - ORDINANZA DEL DIPARTIMENTO DELLA PROTEZIONE CIVILE N. 3081 DEL 12.9.2000)(SPESE OBBLIGATORIE).	697.568,49	0,00
			U3204023301	QUOTA CAPITALE COMPRESA NELLA RATA DI AMMORTAMENTO DEL MUTUO QUINDICENNALE CHE LA REGIONE CALABRIA HA CONTRATTO CON LA CC.DD.PP. PER GLI INTERVENTI DIRETTI A FRONTEGGIARE I DANNI CONSEGUENTI AGLI EVENTI ALLUVIONALI E AI DISSESTI IDROGEOLOGICI DEL 9 E 10.9.2000 CHE HANNO COLPITO IL VERSANTE JONICO DELLA PROVINCIA DI CATANZARO,CCOSENZA,CROTONE E REGGIO C. - II TRANCHE (ART.144, COMMA 5, DELLA LEGGE 23.12.2000, N.388 -ORDINANZA DEL DIPARTIMENTO DELLA PROTEZIONE CIVILE N. 3081 DEL 12.9.2000)(SPESE OBBLIGATORIE).	4.467.000,49	0,00

**Prospetto di raffronto tra stanziamenti di competenza di Entrata e Uscita derivanti da assegnazioni statali per l' anno 2015  
(art.14, comma 2, lett. a, legge regionale 4 Febbraio 2002, n. 8)**

**Parte A**

ENTRATA			USCITE				
UPB Capitolo	Descrizione	Assegnazione	UPB Capitolo	Descrizione	Stanziamiento	Quota residuo	
			<b>Totale UPB U.003.002.004.002</b>			<b>5.164.568,98</b>	<b>372.790,30</b>
E4407001701	ASSEGNAZIONE DI FONDI DALLO STATO A TITOLO DI CONTRIBUTO ANNUO PER LA COPERTURA DEGLI ONERI DI AMMORTAMENTO DEL MUTUO QUINDICENNALE CHE LA REGIONE CALABRIA HA CONTRATTO CON LA CC.DD.PP. PER LA REALIZZAZIONE DELPIANO DEGLI INTERVENTI INFRASTRUTTURALI URGENTI DIRETTI A FRONTEGGIARE I DANNI CONSEGUENTI AGLI EVENTI ALLUVIONALI E AI DISSESTI IDROGEOLOGICI DEL 9 E 10 SETTEMBRE 2000 CHE HANNO COLPITO IL VERSANTE JONICO DELLE PROVINCE DI CATANZARO,COSENZA, CROTONE E REGGIO C. (ART.45, COMMI 1-4, LEGGE 448/2001 - ORDINANZA DIP. PROTEZIONE CIVILE N.3081/2000).	2.856.000,00					
			<b>UPB U.003.002.004.002</b>	<b>Interventi straordinari per il ripristino dello stato dei luoghi a seguito di calamità naturali</b>			
			U3204023101	SPESE PER LA REALIZZAZIONE DEL PIANO DEGLI INTERVENTI INFRASTRUTTURALI URGENTI DIRETTI A FRONTEGGIARE I DANNI CONSEGUENTI AGLI EVENTI ALLUVIONALI E AI DISSESTI IDROGEOLOGICI DEL 9 E 10 SETTEMBRE 2000 CHE HANNO COLPITO IL VERSANTE IONICO DELLA PROVINCIA DI CATANZARO, COSENZA CROTONE E REGGIO C. MEDIANTE MUTUO CONTRATTO CON LA CC.DD.PP. (ART. 45, COMMI 1 E 4 DELLA LEGGE N. 448/2001 - ORDINANZA DEL DIPARTIMENTO DELLA PROTEZIONE CIVILE N. 3081 DEL 12.9.2000).	0,00	807.546,40	
			U3204023401	QUOTA INTERESSI PASSIVI COMPRESI NELLA RATA DI AMMORTAMENTO DEL MUTUO QUINDICENNALE CHE LA REGIONE CALABRIA HA CONTRATTO CON LA CC.DD.PP. PER LA REALIZZAZIONE DEL PIANO DEGLI INTERVENTI INFRASTRUTTURALI URGENTI DIRETTI A FRONTEGGIARE I DANNI CONSEGUENTI AGLI EVENTI ALLUVIONALI E AI DISSESTI IDROGEOLOGICI DEL 9 E 10.9.2000 CHE HANNO COLPITO IL VERSANTE JONICO DELLE PROVINCE DI CATANZARO, COSENZA, CROTONE E REGGIO C. (ART.45, COMMI 1-4, DELLA LEGGE N. 488/2001 - ORDINANZA DEL DIPARTIMENTO DELLA PROTEZIONE CIVILE N. 3081 DEL 12.9.2000)(SPESE OBBLIGATORIE).	372.495,79	0,00	

**Prospetto di raffronto tra stanziamenti di competenza di Entrata e Uscita derivanti da assegnazioni statali per l' anno 2015  
(art.14, comma 2, lett. a, legge regionale 4 Febbraio 2002, n. 8)**

**Parte A**

ENTRATA			USCITE			
UPB Capitolo	Descrizione	Assegnazione	UPB Capitolo	Descrizione	Stanziamiento	Quota residuo
				QUOTA INTERESSI PASSIVI COMPRESI NELLA RATA DI AMMORTAMENTO DEL MUTUO QUINDICENNALE CHE LA REGIONE CALABRIA HA CONTRATTO CON LA CC.DD.PP. PER LA REALIZZAZIONE DEL PIANO DEGLI INTERVENTI INFRASTRUTTURALI URGENTI DIRETTI A FRONTEGGIARE I DANNI CONSEGUENTI AGLI EVENTI ALLUVIONALI E AI DISSESTI IDROGEOLOGICI DEL 9 E 10.9.2000 CHE HANNO COLPITO IL VERSANTE JONICO DELLE PROVINCE DI CATANZARO, COSENZA, CROTONE E REGGIO C. (ART.45, COMMI 1-4, DELLA LEGGE N. 488/2001 - ORDINANZA DEL DIPARTIMENTO DELLA PROTEZIONE CIVILE N. 3081 DEL 12.9.2000)(SPESE OBBLIGATORIE).		
			U3204023501	QUOTA CAPITALE COMPRESA NELLA RATA DI AMMORTAMENTO DEL MUTUO QUINDICENNALE CHE LA REGIONE CALABRIA HA CONTRATTO CON LA CC.DD.PP. PER LA REALIZZAZIONE DEL PIANO DEGLI INTERVENTI INFRASTRUTTURALI URGENTI DIRETTI A FRONTEGGIARE I DANNI CONSEGUENTI AGLI EVENTI ALLUVIONALI E AI DISSESTI IDROGEOLOGICI DEL 9 E 10.9.2000 CHE HANNO COLPITO IL VERSANTE JONICO DELLE PROVINCE DI CATANZARO,COSENZA,CROTONE E REGGIO C. (ART.45, COMMI 1-4, DELLA LEGGE N.448/2001 - ORDINANZA DEL DIPARTIMENTO DELLA PROTEZIONE CIVILE N. 3081 DEL 12.9.2000)(SPESE OBBLIGATORIE).	2.483.504,21	0,00
				<b>Totale UPB U.003.002.004.002</b>	<b>2.856.000,00</b>	<b>807.546,40</b>
E4407001801	ASSEGNAZIONE DI FONDI DALLO STATO A TITOLO DI CONTRIBUTO ANNUO PER LA COPERTURA DEGLI ONERI DI AMMORTAMENTO DEL MUTUO QUINDICENNALE CHE LA REGIONE CALABRIA HA CONTRATTO CON LA CC.DD.PP. PER LA REALIZZAZIONE DEL PIANO DEGLI INTERVENTI INFRASTRUTTURALI URGENTI DIRETTI A FRONTEGGIARE I DANNI CONSEGUENTI AGLI EVENTI ALLUVIONALI E AI DISSESTI IDROGEOLOGICI DEL 9 E 10 SETTEMBRE CHE HANNO COLPITO IL VERSANTE JONICO DELLE PROVINCE DI CATANZARO, COSENZA, CROTONE E REGGIO C. - II TRANCHE (ART.45,COMMI 1 E 4,LEGGE 448/2001 -ORDINANZA	3.486.000,00				



**Prospetto di raffronto tra stanziamenti di competenza di Entrata e Uscita derivanti da assegnazioni statali per l' anno 2015  
(art.14, comma 2, lett. a, legge regionale 4 Febbraio 2002, n. 8)**

Parte A

ENTRATA			USCITE			
UPB Capitolo	Descrizione	Assegnazione	UPB Capitolo	Descrizione	Stanziamiento	Quota residuo

PROTEZIONE CIVILE N.3081/2000).

**UPB U.003.002.004.002 Interventi straordinari per il ripristino dello stato dei luoghi a seguito di calamità naturali**

U3204023801	SPESE PER LA REALIZZAZIONE DEL PIANO DEGLI INTERVENTI INFRASTRUTTURALI URGENTI DIRETTI A FRONTEGGIARE I DANNI CONSEGUENTI AGLI EVENTI ALLUVIONALI E AI DISSESTI IDROGEOLOGICI DEL 9 E 10 SETTEMBRE 2000 CHE HANNO COLPITO IL VERSANTE JONICO DELLA PROVINCIA DI CATANZARO, COSENZA, CROTONE E REGGIO C. MEDIANTE MUTUO CONTRATTO CON LA CC.DD.PP. - II TRANCHE(ART. 45, COMMI 1 E 4 DELLA LEGGE N. 448/2001 - ORDINANZA DEL DIPARTIMENTO DELLA PROTEZIONE CIVILE N. 3081 DEL 12.9.2000).		0,00	8.001.512,04	
U3204024001	QUOTA INTERESSI PASSIVI COMPRESI NELLA RATA DI AMMORTAMENTO DEL MUTUO QUINDICENNALE CHE LA REGIONE CALABRIA HA CONTRATTO CON LA CC.DD.PP. PER LA REALIZZAZIONE DEL PIANO DEGLI INTERVENTI INFRASTRUTTURALI URGENTI DIRETTI A FRONTEGGIARE I DANNI CONSEGUENTI AGLI EVENTI ALLUVIONALI E AI DISSESTI IDROGEOLOGICI DEL 9 E 10.9.2000 CHE HANNO COLPITO IL VERSANTE JONICO DELLE PROVINCE DI CATANZARO,COSENZA,CROTONE E REGGIO C.- II TRANCHE (ART.45, COMMI 1 E 4, DELLA LEGGE N.488/2001 - ORDINANZA DEL DIPARTIMENTO DELLA PROTEZIONE CIVILE N. 3081 DEL 12.9.2000) (SPESE OBBLIGATORIE)		434.289,08		0,00
U3204024201	QUOTA CAPITALE COMPRESA NELLA RATA DI AMMORTAMENTO DEL MUTUO QUINDICENNALE CHE LA REGIONE CALABRIA HA CONTRATTO CON LA CC.DD.PP. PER LA REALIZZAZIONE DEL PIANO DEGLI INTERVENTI INFRASTRUTTURALI URGENTI DIRETTI A FRONTEGGIARE I DANNI CONSEGUENTI AGLI EVENTI ALLUVIONALI E AI DISSESTI IDROGEOLOGICI DEL 9 E 10.9.2000 CHE HANNO COLPITO IL		3.051.710,92		0,00

**Prospetto di raffronto tra stanziamenti di competenza di Entrata e Uscita derivanti da assegnazioni statali per l' anno 2015  
(art.14, comma 2, lett. a, legge regionale 4 Febbraio 2002, n. 8)**

Parte A

ENTRATA			USCITE			
UPB Capitolo	Descrizione	Assegnazione	UPB Capitolo	Descrizione	Stanziamiento	Quota residuo
				VERSANTE JONICO DELLE PROVINCE DI CATANZARO,COSENZA,CROTONE E REGGIO C.- II TRANCHE(ART.45, COMMI 1 E 4 DELLA LEGGE N. 448/2001 - ORDINANZA DEL DIPARTIMENTO DELLA PROTEZIONE CIVILE N.3081 DEL 12.9.2000)(SPESE OBBLIGATORIE)		
				<b>Totale UPB U.003.002.004.002</b>	<b>3.486.000,00</b>	<b>8.001.512,04</b>
E4407001901	ASSEGNAZIONE DI FONDI DALLO STATO A TITOLO DI CONTRIBUTO ANNUO PER LA COPERTURA DEGLI ONERI DI AMMORTAMENTO DEL MUTUO QUINDICENNALE CHE LA REGIONE CALABRIA HA CONTRATTO CON LA CC.DD.PP. PER LA REALIZZAZIONE DEPIANO DEGLI INTERVENTI INFRASTRUTTURALI URGENTI DIRETTI A FRONTEGGIARE I DANNI CONSEGUENTI AGLI EVENTI ALLUVIONALI E AI DISSESTI IDROGEOLOICI DEL 9 E 10 SETTEMBRE CHE HANNO COLPITO IL VERSANTE JONICO DELLE POVINCE DI CATANZARO, COSENZA, CROTONE E REGGIO C. -III TRANCHE (ART.4,COMMI 1 E 4,LEGGE 448/2001 -ORDINANZA PROTEZIONE CIVILE N.3081/2000)	630.000,00				
			<b>UPB U.003.002.004.002</b>	<b>Interventi straordinari per il ripristino dello stato dei luoghi a seguito di calamità naturali</b>		
			U3204023901	SPESE PER LA REALIZZAZIONE DEL PIANO DEGLI INTERVENTI INFRASTRUTTURALI URGENTI DIRETTI A FRONTEGGIARE I DANNI CONSEGUENTI AGLI EVENTI ALLUVIONALI E AI DISSESTI IDROGEOLOGICI DEL 9 E 10 SETTEMBRE 2000 CHE HANNO COLPITO IL VERSANTE JONICO DELLA PROVINCIA DI CATANZARO, COSENZA, CROTONE E REGGIO C. MEDIANTE MUTUO CONTRATTO CON LA CC.DD.PP. -III TRANCHE(ART. 45, COMMI 1 E 4 DELLA LEGGE N. 448/2001 - ORDINANZA DEL DIPARTIMENTO DELLA PROTEZIONE CIVILE N. 3081 DEL 12.9.2000).	0,00	108.647,88
			U3204024101	QUOTA INTERESSI PASSIVI COMPRESI NELLA RATA DI AMMORTAMENTO DEL MUTUO QUINDICENNALE CHE LA REGIONE CALABRIA HA CONTRATTO CON LA CC.DD.PP. PER LA REALIZZAZIONE DEL PIANO DEGLI INTERVENTI INFRASTRUTTURALI URGENTI DIRETTI A FRONTEGGIARE I DANNI CONSEGUENTI AGLI EVENTI ALLUVIONALI E	78.485,97	0,00

**Prospetto di raffronto tra stanziamenti di competenza di Entrata e Uscita derivanti da assegnazioni statali per l' anno 2015  
(art.14, comma 2, lett. a, legge regionale 4 Febbraio 2002, n. 8)**

**Parte A**

ENTRATA			USCITE			
UPB Capitolo	Descrizione	Assegnazione	UPB Capitolo	Descrizione	Stanziamiento	Quota residuo
				AI DISSESTI IDROGEOLOGICI DEL 9 E 10.9.2000 CHE HANNO COLPITO IL VERSANTE JONICO DELLE PROVINCE DI CATANZARO, COSENZA, CROTONE E REGGIO C.-II TRANCHE (ART.45, COMMI 1 E 4, DELLA LEGGE N.488/2001 - ORDINANZA DEL DIPARTIMENTO DELLA PROTEZIONE CIVILE N. 3081 DEL 12.9.2000) (SPESE OBBLIGATORIE)		
			U3204024301	QUOTA CAPITALE COMPRESA NELLA RATA DI AMMORTAMENTO DEL MUTUO QUINDICENALE CHE LA REGIONE CALABRIA HA CONTRATTO CON LA CC.DD.PP. PER LA REALIZZAZIONE DEL PIANO DEGLI INTERVENTI INFRASTRUTTURALI URGENTI DIRETTI A FRONTEGGIARE I DANNI CONSEGUENTI AGLI EVENTI ALLUVIONALI E AI DISSESTI IDROGEOLOGICI DEL 9 E 10.9.2000 CHE HANNO COLPITO IL VERSANTE JONIO DELLE PROVINCE DI CATANZARO,COSENZA,CROTONE E REGGIO C.- III TRANCHE(ART.45,COMMI 1 E 4 DELLA LEGGE N.448/2001 - ORDINANZA DEL DIPARTIMENTO DELLA PROTEZIONE CIVILE N.3081 DEL 12.9.2000)(SPESE OBBLIGATORIE).	551.514,03	0,00
				<b>Totale UPB U.003.002.004.002</b>	<b>630.000,00</b>	<b>108.647,88</b>
				<b>Totale UPB E.004.004.007</b>	<b>23.665.119,15</b>	
				<b>Totale</b>	<b>23.665.119,14</b>	
<b>UPB E.004.004.009</b>	<b>Assegnazioni per la realizzazione di altre opere di interesse pubblico</b>					
E4409000901	ASSEGNAZIONE DA PARTE DELLO STATO DI FONDI PER GLI INTERVENTI DI PREVENZIONE DEL RISCHIO SISMICO IN ATTUAZIONE DI QUANTO PREVISTO DALL'ART. 11 DEL DECRETO LEGGE 28 APRILE 2009, N.39, CONVERTITO, CON MODIFICAZIONI, DALLA LEGGE 24 GIUGNO 2009, N. 77	26.444.243,37				
			<b>UPB U.003.002.002.005</b>	<b>Consolidamento antisismico, tutela e trasferimento degli abitati</b>		
			U3202050701	SPESE PER GLI INTERVENTI DI PREVENZIONE DEL RISCHIO SISMICO IN ATTUAZIONE DI QUANTO PREVISTO DALL'ART. 11 DEL DECRETO LEGGE 28 APRILE 2009, N.39,	26.444.243,37	47.374.608,90

**Prospetto di raffronto tra stanziamenti di competenza di Entrata e Uscita derivanti da assegnazioni statali per l' anno 2015  
(art.14, comma 2, lett. a, legge regionale 4 Febbraio 2002, n. 8)**

**Parte A**

ENTRATA			USCITE			
UPB Capitolo	Descrizione	Assegnazione	UPB Capitolo	Descrizione	Stanziamiento	Quota residuo
CONVERTITO, CON MODIFICAZIONI, DALLA LEGGE 24 GIUGNO 2009, N. 77						
			<b>Totale UPB U.003.002.002.005</b>		<b>26.444.243,37</b>	<b>47.374.608,90</b>
		<b>Totale UPB E.004.004.009</b>			<b>Totale</b>	<b>26.444.243,37</b>
<b>UPB E.004.004.012</b>	<b>Assegnazioni inerenti alla Programmazione negoziata e alle intese istituzionali di programma</b>					
E4412006101	ASSEGNAZIONE DI FONDI DALLO STATO A CARICO DEL FONDO PER LO SVILUPPO E LA COESIONE (FSC) A VALERE SUL PAR CALABRIA FAS 2007/2013 PER INTERVENTI DI RILEVANZA STRATEGICA REGIONALE PER L'ATTUAZIONE DEL PIANO NAZIONALE PER IL SUD (DELIBERA CIPE N. 62/2011, N. 78/2011, N. 7/2012, N. 8/2012 E 60/2012)	95.597.448,14				
			<b>UPB U.002.004.001.008</b>	<b>Fondo per lo sviluppo e la coesione (fsc)2007/2013</b>		
			U2401080101	SPESE PER L'ATTUAZIONE DEL PIANO NAZIONALE PER IL SUD. APQ RAFFORZATO PER LA REALIZZAZIONE DI INTERVENTI INFRASTRUTTURALI DI RILIEVO REGIONALE NEL SETTORE STRADALE: SS182 TRASVERSALE DELLE SERRE, CORRIDOI STRADALI E AUTOSTRADALI, INTERVENTI COMPLEMENTARI PER LA MOBILITA' SOSTENIBILE DI REGGIO CALABRIA (DELIBERA CIPE N. 62/2011)	0,00	12.278.404,45
			<b>Totale UPB U.002.004.001.008</b>		<b>0,00</b>	<b>12.278.404,45</b>
			<b>UPB U.003.003.002.003</b>	<b>Fondo per lo sviluppo e la coesione (fsc)2007/2013</b>		
			U3302030101	SPESE PER L'ATTUAZIONE DEL PIANO NAZIONALE PER IL SUD. REALIZZAZIONE DI INTERVENTI DI CARATTERE STRATEGICO REGIONALE PRIORITARI ED URGENTI AI FINI DELLA PREVENZIONE E DELLA MITIGAZIONE DEI RISCHI DA DISSESTO IDROGEOLOGICO (DELIBERA CIPE N. 8/2012)	38.500.000,00	11.000.000,00
			<b>Totale UPB U.003.003.002.003</b>		<b>38.500.000,00</b>	<b>11.000.000,00</b>

**Prospetto di raffronto tra stanziamenti di competenza di Entrata e Uscita derivanti da assegnazioni statali per l' anno 2015  
(art.14, comma 2, lett. a, legge regionale 4 Febbraio 2002, n. 8)**

Parte A

ENTRATA			USCITE			
UPB Capitolo	Descrizione	Assegnazione	UPB Capitolo	Descrizione	Stanziamiento	Quota residuo
			<b>UPB U.003.003.003.004</b>	<b>Fondo per lo sviluppo e la coesione (fsc)2007/2013</b>		
			U3303040101	SPESE PER L'ATTUAZIONE DEL PIANO NAZIONALE PER IL SUD. APQ RAFFORZATO PER LA REALIZZAZIONE DI INTERVENTI INFRASTRUTTURALI DI RILIEVO REGIONALE NEL SETTORE IDRICO - SCHEMI IDRICI E ACQUEDOTTI (DELIBERA CIPE N. 62/2011)	7.960.000,00	12.240.000,00
			U3303040201	SPESE PER INTERVENTI DI RILEVANZA STRATEGICA REGIONALE NEL MEZZOGIORNO NEL SETTORE AMBIENTALE DELLA DEPURAZIONE DELLE ACQUE - (DELIBERA CIPE N. 60/2012)	31.970.000,00	47.955.000,00
				<b>Totale UPB U.003.003.003.004</b>	<b>39.930.000,00</b>	<b>60.195.000,00</b>
			<b>UPB U.003.003.004.002</b>	<b>Fondo per lo sviluppo e la coesione (fsc)2007/2013</b>		
			U3304020101	SPESE PER INTERVENTI DI RILEVANZA STRATEGICA REGIONALE NEL MEZZOGIORNO NEL SETTORE AMBIENTALE DELLA BONIFICA DI DISCARICHE - (DELIBERA CIPE N. 60/2012)	17.167.448,14	12.875.586,10
				<b>Totale UPB U.003.003.004.002</b>	<b>17.167.448,14</b>	<b>12.875.586,10</b>
			<b>UPB U.004.007.001.003</b>	<b>Fondo per lo sviluppo e la coesione (fsc)2007/2013</b>		
			U4701030101	SPESE PER L'ATTUAZIONE DEL PIANO NAZIONALE PER IL SUD - PRIORITA' STRATEGICA "INNOVAZIONE, RICERCA E COMPETITIVITA". APQ RAFFORZATO PER LA REALIZZAZIONE DI INTERVENTI INFRASTRUTTURALI DI RILIEVO REGIONALE NEL SISTEMA UNIVERSITARIO (DELIBERA CIPE N. 78/2011 E N. 7/2012)	0,00	7.934.806,76
				<b>Totale UPB U.004.007.001.003</b>	<b>0,00</b>	<b>7.934.806,76</b>
E4412006401	ASSEGNAZIONE DI FONDI DALLO STATO, A CARICO DEL FONDO PER LO SVILUPPO E LA COESIONE (FSC), PROVENIENTI DALLE RIDUZIONI DISPOSTE SUI PROGRAMMI ATTUATIVI INTERREGIONALI E SUGLI OBIETTIVI DI SERVIZIO, PER L'ATTUAZIONE DEL PIANO NAZIONALE PER IL SUD E PER	24.825.087,79				

**Prospetto di raffronto tra stanziamenti di competenza di Entrata e Uscita derivanti da assegnazioni statali per l' anno 2015  
(art.14, comma 2, lett. a, legge regionale 4 Febbraio 2002, n. 8)**

Parte A

ENTRATA			USCITE			
UPB Capitolo	Descrizione	Assegnazione	UPB Capitolo	Descrizione	Stanziamiento	Quota residuo
INTERVENTI DI RILEVANZA STRATEGICA REGIONALE (DELIBERE CIPE N. 62/2011, N. 78/2011, N. 7/2012 e N. 8/2012)						
			<b>UPB U.002.004.001.008</b>	<b>Fondo per lo sviluppo e la coesione (fsc)2007/2013</b>		
			U2401080201	SPESE PER L'ATTUAZIONE DEL PIANO NAZIONALE PER IL SUD. APQ RAFFORZATO PER LA REALIZZAZIONE DI INTERVENTI INFRASTRUTTURALI DI RILIEVO REGIONALE NEL SETTORE STRADALE: AUTOSTRADA IONICA E90; INTERVENTI COMPLEMENTARI PER IL PORTO DI CATANZARO LIDO (RISORSE FSC 2007/2013 A VALERE SUI PAIN/OdS - DELIBERA CIPE N. 62/2011)	0,00	18.000.000,00
				<b>Totale UPB U.002.004.001.008</b>		<b>18.000.000,00</b>
			<b>UPB U.003.003.002.003</b>	<b>Fondo per lo sviluppo e la coesione (fsc)2007/2013</b>		
			U3302030201	SPESE PER LA REALIZZAZIONE DI INTERVENTI DI CARATTERE STRATEGICO REGIONALE PRIORITARI ED URGENTI AI FINI DELLA PREVENZIONE E DELLA MITIGAZIONE DEI RISCHI DA DISSESTO IDROGEOLOGICO (RISORSE FSC 2007/2013 PROVENIENTI DALLA RIDUZIONE DEL PAIN - DELIBERA CIPE N. 8/2012)	24.825.087,79	21.278.646,67
				<b>Totale UPB U.003.003.002.003</b>	<b>24.825.087,79</b>	<b>21.278.646,67</b>
			<b>UPB U.004.007.001.003</b>	<b>Fondo per lo sviluppo e la coesione (fsc)2007/2013</b>		
			U4701030201	SPESE PER L'ATTUAZIONE DEL PIANO NAZIONALE PER IL SUD - PRIORITA' STRATEGICA 'INNOVAZIONE, RICERCA E COMPETITIVITA'. APQ RAFFORZATO PER LA REALIZZAZIONE DI INTERVENTI DI RILIEVO REGIONALE NEL SISTEMA UNIVERSITARIO (RISORSE FSC 2007/2013 A VALERE SUI PAIN/ODS - DELIBERE CIPE N. 78/2011 E N. 7/2012)	0,00	17.094.776,31
				<b>Totale UPB U.004.007.001.003</b>	<b>0,00</b>	<b>17.094.776,31</b>

**Prospetto di raffronto tra stanziamenti di competenza di Entrata e Uscita derivanti da assegnazioni statali per l' anno 2015  
(art.14, comma 2, lett. a, legge regionale 4 Febbraio 2002, n. 8)**

**Parte A**

ENTRATA			USCITE			
UPB Capitolo	Descrizione	Assegnazione	UPB Capitolo	Descrizione	Stanziamiento	Quota residuo
E4412006501	ASSEGNAZIONE DI FONDI DALLO STATO A CARICO DEL FONDO PER LO SVILUPPO E LA COESIONE (FSC) 2000/2006 PER INTERVENTI DI RIQUALIFICAZIONE URBANA (RECUPERO CENTRI STORICI) - N. 170 PROGETTI INTEGRATI PER LA RIQUALIFICAZIONE, IL RECUPERO E LA VALORIZZAZIONE DEI CENTRI STORICI DELLA CALABRIA (DELIBERA CIPE N. 89 DEL 03/08/2012)	37.814.635,95				
			<b>UPB U.003.003.002.002</b>	<b>Interventi inerenti allo sviluppo delle aree urbane e territoriali.</b>		
			U3302020701	SPESE PER INTERVENTI DI RIQUALIFICAZIONE URBANA (RECUPERO CENTRI STORICI) - N. 170 PROGETTI INTEGRATI PER LA RIQUALIFICAZIONE, IL RECUPERO E LA VALORIZZAZIONE DEI CENTRI STORICI DELLA CALABRIA (DELIBERA CIPE N. 89 DEL 03/08/2012)	37.814.635,95	11.283.696,31
				<b>Totale UPB U.003.003.002.002</b>	<b>37.814.635,95</b>	<b>11.283.696,31</b>
				<b>Totale UPB E.004.004.012</b>	<b>158.237.171,88</b>	
<b>UPB E.004.004.042</b>	<b>Assegnazione di fondi dallo Stato per la realizzazione del Programma Ordinario Convergenza nell'ambito del Piano di Azione Coesione</b>				<b>Totale</b>	<b>158.237.171,88</b>
E4442000101	ASSEGNAZIONE DI FONDI DALLO STATO PER CONTRIBUTI A CARICO DEL FONDO DI ROTAZIONE DI CUI ALL'ARTICOLO 5 DELLA LEGGE 16.04.1987 N. 183 PER LA REALIZZAZIONE DEL PROGRAMMA ORDINARIO CONVERGENZA NELL'AMBITO DEL PIANO DI AZIONE COESIONE	60.978.600,00				
			<b>UPB U.001.003.002.004</b>	<b>Piano di Azione Coesione - Programma Ordinario Convergenza - Salvaguardia- Sviluppo urbano</b>		
			U1302040101	SPESE PER LA CREAZIONE DEL LABORATORIO REGIONALE DI COMPETENZE PER L'ACCOMPAGNAMENTO ALLE POLITICHE DI SVILUPPO URBANO (PILASTRO SALVAGUARDIA - SCHEDA N. 6)	600.000,00	300.000,00
				<b>Totale UPB U.001.003.002.004</b>	<b>600.000,00</b>	<b>300.000,00</b>
			<b>UPB U.002.002.001.007</b>	<b>Piano di Azione Coesione - Programma Ordinario Convergenza - Misure anticicliche - Sviluppo turistico</b>		

**Prospetto di raffronto tra stanziamenti di competenza di Entrata e Uscita derivanti da assegnazioni statali per l' anno 2015  
(art.14, comma 2, lett. a, legge regionale 4 Febbraio 2002, n. 8)**

**Parte A**

ENTRATA			USCITE			
UPB Capitolo	Descrizione	Assegnazione	UPB Capitolo	Descrizione	Stanziamiento	Quota residuo
			U2201070101	SPESE PER IL SOSTEGNO DI INVESTIMENTI PRODUTTIVI DIRETTI ALLA CREAZIONE DI NUOVA ATTIVITA' RICETTIVA ALBERGHIERA (PILASTRO MISURE ANTICICLICHE - SCHEDA N. 4.1)	5.400.000,00	0,00
			U2201070201	SPESE DIRETTE ALLA QUALIFICAZIONE, POTENZIAMENTO E INNOVAZIONE DEI SISTEMI DI OSPITALITA' ATTRAVERSO IL MIGLIORAMENTO DELLE STRUTTURE RICETTIVE ESISTENTI (PILASTRO MISURE ANTICICLICHE - SCHEDA N. 4.2)	7.200.000,00	0,00
			U2201070301	SPESE PER LA RIQUALIFICAZIONE, AMPLIAMENTO DEGLI STABILIMENTI BALNEARI ESISTENTI, NONCHE' PER LA REALIZZAZIONE DI NUOVI STABILIMENTI BALNEARI ECOSOSTENIBILI (PILASTRO MISURE ANTICICLICHE - SCHEDA N. 4.3)	2.400.000,00	1.377.934,53
			<b>Totale UPB U.002.002.001.007</b>		<b>15.000.000,00</b>	<b>1.377.934,53</b>
			<b>UPB U.002.002.005.001</b>	<b>Interventi per la viabilità regionale e locale</b>		
			U2205010101	SPESE PER PROMUOVERE E SOSTENERE LA COMPETITIVITA' DEL SISTEMA AEROPORTUALE CALABRESE (PILASTRO MISURE ANTICICLICHE - SCHEDA 4.4)	6.000.000,00	5.028.000,00
			<b>Totale UPB U.002.002.005.001</b>		<b>6.000.000,00</b>	<b>5.028.000,00</b>
			<b>UPB U.003.002.006.001</b>	<b>Piano di Azione Coesione - Programma Ordinario Convergenza - Salvaguardia- Interventi di sviluppo urbano</b>		
			U3206010101	SPESE PER LA REALIZZAZIONE DEI PROGETTI INTEGRATI DI SVILUPPO URBANO (PILASTRO SALVAGUARDIA - SCHEDA N. 2)	13.437.600,00	13.437.600,00
			U3206010201	SPESE PER LA REALIZZAZIONE DI IMMOBILI ATTREZZATI DESTINATI A SEDE OPERATIVA DI RICERCA DEL CNR (PILASTRO SALVAGUARDIA - SCHEDA N. 4)	5.400.000,00	7.005.130,61
			U3206010301	SPESE PER LA REALIZZAZIONE DI IMMOBILI ATTREZZATI DESTINATI A SEDE OPERATIVA DI RICERCA DEL CNR (PILASTRO SALVAGUARDIA - SCHEDA N. 4) - SPESE PER IL CONFERIMENTO DI INCARICHI DI STUDIO	0,00	23.595,00



**Prospetto di raffronto tra stanziamenti di competenza di Entrata e Uscita derivanti da assegnazioni statali per l' anno 2015**  
 (art.14, comma 2, lett. a, legge regionale 4 Febbraio 2002, n. 8)

Parte A

ENTRATA		USCITE					
UPB Capitolo	Descrizione	Assegnazione	UPB Capitolo	Descrizione	Stanziamiento	Quota residuo	
E CONSULENZA							
					<b>Totale UPB U.003.002.006.001</b>	<b>18.837.600,00</b>	<b>20.466.325,61</b>
			UPB U.003.002.006.002	<b>Piano di Azione Coesione - Programma Ordinario Convergenza - Salvaguardia - Interventi a favore degli immigrati</b>			
	U3206020101			SPESE PER LA CREAZIONE DI UNA RETE DI ACCOGLIENZA ABITATIVA E DI INCLUSIONE SOCIALE NELLE AREE URBANE PER I LAVORATORI IMMIGRATI E LE LORO FAMIGLIE (PILASTRO SALVAGUARDIA - SCHEDA N. 3)	2.776.000,00	9.716.000,00	
					<b>Totale UPB U.003.002.006.002</b>	<b>2.776.000,00</b>	<b>9.716.000,00</b>
			UPB U.004.003.004.001	<b>Piano di Azione Coesione - Programma Ordinario Convergenza - Misure anticicliche -Potenziamento istruzione tecnica e professionale</b>			
	U4304010201			SPESE PER IL POTENZIAMENTO DELL'ISTRUZIONE TECNICA E PROFESSIONALE DI QUALITA' MEDIANTE L'ADEGUAMENTO DI LABORATORI DI ISTITUTI TECNICI E PROFESSIONALI PARTECIPANTI AI POLI TURISTICO-AGROALIMENTARI (PILASTRO MISURE ANTICICLICHE - SCHEDA N. 3)	900.000,00	600.000,00	
					<b>Totale UPB U.004.003.004.001</b>	<b>900.000,00</b>	<b>600.000,00</b>
			UPB U.006.001.006.002	<b>Piano di Azione Coesione - Programma Ordinario Convergenza - Salvaguardia - Case della salute</b>			
	U6106020101			SPESE PER LA REALIZZAZIONE DI UNA RETE REGIONALE SPERIMENTALE DI CASE DELLA SALUTE (PILASTRO SALVAGUARDIA - SCHEDA N. 5)	16.865.000,00	13.162.210,66	
					<b>Totale UPB U.006.001.006.002</b>	<b>16.865.000,00</b>	<b>13.162.210,66</b>

**Prospetto di raffronto tra stanziamenti di competenza di Entrata e Uscita derivanti da assegnazioni statali per l' anno 2015  
(art.14, comma 2, lett. a, legge regionale 4 Febbraio 2002, n. 8)**

**Parte A**

ENTRATA			USCITE			
UPB Capitolo	Descrizione	Assegnazione	UPB Capitolo	Descrizione	Stanziamiento	Quota residuo
E4442000201	ASSEGNAZIONE DI FONDI DALLO STATO PER CONTRIBUTI A CARICO DEL FONDO DI ROTAZIONE DI CUI ALL'ARTICOLO 5 DELLA LEGGE 16.04.1987 N. 183 PER LA REALIZZAZIONE DEL PIANO DI AZIONE COESIONE (DECISIONI COMUNITARIE C(2013) 8724 DEL 17 DICEMBRE 2013 E C(2014) 8746 DEL 18 NOVEMBRE 2014 - DELIBERAZIONE DELLA GIUNTA REGIONALE N. 42 DEL 2 MARZO 2015)	438.096.308,90				
			<b>UPB U.001.003.002.003</b>	<b>Piano di Azione Coesione - Programma Ordinario Convergenza - Salvaguardia- Occupazione</b>		
			U1302030401	SPESE PER L'ADEGUAMENTO ED IL RAFFORZAMENTO DEL SISTEMA INFORMATIVO UNITARIO REGIONALE PER LA PROGRAMMAZIONE (DELIBERAZIONI DELLA GIUNTA REGIONALE N. 42 E 43 DEL 2 MARZO 2015)	5.500.000,00	0,00
				<b>Totale UPB U.001.003.002.003</b>	<b>5.500.000,00</b>	<b>0,00</b>
			<b>UPB U.002.001.005.001</b>	<b>Agricoltura</b>		
			U2205010201	SPESE PER LA REALIZZAZIONE DEL GRANDE PROGETTO SISTEMA DI COLLEGAMENTO SU FERRO TRA CATANZARO CITTA' E GERMANETO (DELIBERAZIONI DELLA GIUNTA REGIONALE N. 42 DEL 2 MARZO 2015 E N. 78 DEL 20 MARZO 2015)	145.000.000,00	0,00
				<b>Totale UPB U.002.001.005.001</b>	<b>145.000.000,00</b>	<b>0,00</b>
			<b>UPB U.002.001.006.002</b>	<b>Piano di Azione Coesione</b>		
			U2106020101	SPESE PER LA REALIZZAZIONE DI INTERVENTI DI EFFICIENTAMENTO ENERGETICO E PRODUZIONE DI ENERGIA DA FONTI RINNOVIBILI A SERVIZIO DEGLI EDIFICI DELLE UNIVERSITA' CALABRESI (DELIBERAZIONI DELLA GIUNTA REGIONALE N. 42 E 44 DEL 2 MARZO 2015)	30.243.618,57	0,00
				<b>Totale UPB U.002.001.006.002</b>	<b>30.243.618,57</b>	<b>0,00</b>
			<b>UPB U.002.002.002.007</b>	<b>Piano di Azione Coesione - Programma Ordinario Convergenza - Misure anticicliche -Incentivi alle imprese</b>		

**Prospetto di raffronto tra stanziamenti di competenza di Entrata e Uscita derivanti da assegnazioni statali per l' anno 2015  
(art.14, comma 2, lett. a, legge regionale 4 Febbraio 2002, n. 8)**

Parte A

ENTRATA			USCITE			
UPB Capitolo	Descrizione	Assegnazione	UPB Capitolo	Descrizione	Stanziamiento	Quota residuo
			U2202070201	SPESE PER IL FINANZIAMENTO DELLA INIZIATIVE IMPRENDITORIALI AFFERENTI AL PISL SISTEMI PRODUTTIVI LOCALI DISTRETTI AGROALIMENTARI E DISTRETTI RURALI (DELIBERAZIONI DELLA GIUNTA REGIONALE N. 42 2 MARZO 2015 E N. 50 DEL 6 MARZO 2015)	65.833.081,98	0,00
			<b>Totale UPB U.002.002.002.007</b>		<b>65.833.081,98</b>	<b>0,00</b>
			<b>UPB U.003.002.006.001</b>	<b>Piano di Azione Coesione - Programma Ordinario Convergenza - Salvaguardia- Interventi di sviluppo urbano</b>		
			U3206010401	SPESE PER LA REALIZZAZIONE DEI LAVORI DI COMPLETAMENTO DEL PALAZZO DI GIUSTIZIA DI REGGIO CALABRIA (DELIBERAZIONI DELLA GIUNTA REGIONALE N. 42 DEL 2 MARZO 2015 E N. 79 DEL 20 MARZO 2015)	7.873.705,58	0,00
			U3206010501	SPESE PER LA REALIZZAZIONE DI PROGETTI INTEGRATI DI SVILUPPO LOCALE E REGIONALE (DELIBERAZIONI DELLA GIUNTA REGIONALE N. 42 DEL 2 MARZO 2015 E N. 104 DEL 3 APRILE 2015)	37.915.733,02	0,00
			<b>Totale UPB U.003.002.006.001</b>		<b>45.789.438,60</b>	<b>0,00</b>
			<b>UPB U.005.002.001.007</b>	<b>Piano di Azione Coesione</b>		
			U5201070101	SPESE PER LA REALIZZAZIONE DI INTERVENTI DI VALORIZZAZIONE DELL'AREA ARCHEOLOGICA ANTICA KROTON - BONIFICA AREA ARCHEOLOGICA (DELIBERAZIONI DELLA GIUNTA REGIONALE N. 42 DEL 2 MARZO 2015 E N. 86 DEL 20 MARZO 2015)	12.000.000,00	0,00
			U5201070201	SPESE PER LA REALIZZAZIONE DI INTERVENTI DI VALORIZZAZIONE DELL'AREA ARCHEOLOGICA ANTICA KROTON - SCAVI ARCHEOLOGICI (DELIBERAZIONI DELLA GIUNTA REGIONALE N. 42 DEL 2 MARZO 2015 E N. 86 DEL 20 MARZO 2015)	8.000.000,00	0,00
			U5201070301	SPESE PER LA REALIZZAZIONE DI INTERVENTI DI VALORIZZAZIONE DELL'AREA ARCHEOLOGICA ANTICA KROTON - PARCO ARCHEOLOGICO (DELIBERAZIONI DELLA	9.500.000,00	0,00

**Prospetto di raffronto tra stanziamenti di competenza di Entrata e Uscita derivanti da assegnazioni statali per l' anno 2015  
(art.14, comma 2, lett. a, legge regionale 4 Febbraio 2002, n. 8)**

Parte A

ENTRATA			USCITE			
UPB Capitolo	Descrizione	Assegnazione	UPB Capitolo	Descrizione	Stanziamiento	Quota residuo
				GIUNTA REGIONALE N. 42 DEL 2 MARZO 2015 E N. 86 DEL 20 MARZO 2015)		
			U5201070401	SPESE PER LA REALIZZAZIONE DI INTERVENTI DI VALORIZZAZIONE DELL'AREA ARCHEOLOGICA ANTICA KROTON - MUSEO ARCHEOLOGICO (DELIBERAZIONI DELLA GIUNTA REGIONALE N. 42 DEL 2 MARZO 2015 E N. 86 DEL 20 MARZO 2015)	14.000.000,00	0,00
			U5201070601	SPESE PER LA REALIZZAZIONE DI INTERVENTI DI VALORIZZAZIONE DELL'AREA ARCHEOLOGICA ANTICA KROTON - PARCO URBANO (DELIBERAZIONI DELLA GIUNTA REGIONALE N. 42 DEL 2 MARZO 2015 E N. 86 DEL 20 MARZO 2015)	18.000.000,00	0,00
				<b>Totale UPB U.005.002.001.007</b>	<b>61.500.000,00</b>	<b>0,00</b>
			<b>UPB U.007.002.001.004</b>	<b>Piano di Azione Coesione</b>		
			U7201040101	SPESE PER LA REALIZZAZIONE DEI CONTRATTI LOCALI DI SICUREZZA VOLTI ALLA RIQUALIFICAZIONE DEI CONTESTI CARATTERIZZATI DA MAGGIORE PERVASIVITA' E RILEVANZA DEI FENOMENI CRIMINALI (DELIBERAZIONI DELLA GIUNTA REGIONALE N. 42 DEL 2 MARZO 2015 E N. 95 DEL 31 MARZO 2015)	30.975.254,00	0,00
				<b>Totale UPB U.007.002.001.004</b>	<b>30.975.254,00</b>	<b>0,00</b>
			<b>UPB U.008.002.001.004</b>	<b>Fondi di riserva diversi</b>		
			U8201043901	ACCANTONAMENTO DELLE RISORSE DERIVANTI DAL FONDO DI ROTAZIONE DI CUI ALL'ARTICOLO 5 DELLA LEGGE 16.04.1987 N. 183 PER LA REALIZZAZIONE DEL PIANO DI AZIONE COESIONE DA ALLOCARE NEI PERTINENTI CAPITOLI DELLA SPESA PER L'AVVIO DI NUOVE PROCEDURE/OPERAZIONI E/O IL COMPLETAMENTO DI PROCEDURE/OPERAZIONI IN CORSO (DECISIONI COMUNITARIE C(2013) 8724 DEL 17 DICEMBRE 2013 E C(2014) 8746 DEL 18	53.254.915,75	0,00

**Prospetto di raffronto tra stanziamenti di competenza di Entrata e Uscita derivanti da assegnazioni statali per l' anno 2015  
(art.14, comma 2, lett. a, legge regionale 4 Febbraio 2002, n. 8)**

**Parte A**

ENTRATA			USCITE			
UPB Capitolo	Descrizione	Assegnazione	UPB Capitolo	Descrizione	Stanziamiento	Quota residuo
NOVEMBRE 2014 - DELIBERAZIONE DELLA GIUNTA REGIONALE N. 42 DEL 2 MARZO 2015)						
				<b>Totale UPB U.008.002.001.004</b>	<b>53.254.915,75</b>	<b>0,00</b>
	<b>Totale UPB E.004.004.042</b>	<b>499.074.908,90</b>		<b>Totale</b>	<b>499.074.908,90</b>	
	<b>Totale generale Entrate</b>	<b>1.075.303.998,57</b>		<b>Totale generale Spese</b>	<b>1.075.303.998,57</b>	<b>304.266.762,92</b>

**Prospetto di raffronto tra stanziamenti di competenza di Entrata e Uscita derivanti da assegnazioni statali per l' anno 2015**  
 (art.14, comma 2, lett. a, legge regionale 4 Febbraio 2002, n. 8)

Parte A

ENTRATA			USCITE			
UPB Capitolo	Descrizione	Assegnazione	UPB Capitolo	Descrizione	Stanziamiento	Quota residuo
<i>Riepilogo per UPB</i>						
UPB E.002.001.008	Assegnazioni per la tutela della salute	190.000,00				
			UPB U.006.001.001.001	Spese inerenti al finanziamento del Servizio Sanitario Regionale	190.000,00	0,00
	<b>Totale UPB E.002.001.008</b>	<b>190.000,00</b>		<b>Totale</b>	<b>190.000,00</b>	<b>0,00</b>
UPB E.002.001.018	Trasferimenti per lo svolgimento delle funzioni conferite ai sensi della legge n.59/97 e successive modifiche ed integrazioni.	210.985.818,20				
			UPB U.006.001.002.001	Interventi per la prevenzione e cura delle patologie di rilievo sociale	330.046,41	0,00
			UPB U.002.003.001.002	Gestione del Sistema del trasporto pubblico locale	109.630.771,79	0,00
			UPB U.002.003.001.005	Interventi per la gestione delle Ferrovie della Calabria	101.025.000,00	0,00
	<b>Totale UPB E.002.001.018</b>	<b>210.985.818,20</b>		<b>Totale</b>	<b>210.985.818,20</b>	<b>0,00</b>
UPB E.002.001.025	Assegnazione dallo Stato inerenti alla Programmazione Negoziata e alle Intese Istituzionali di Programma	560.000,00				
			UPB U.002.004.001.008	Fondo per lo sviluppo e la coesione (fsc)2007/2013	560.000,00	0,00
	<b>Totale UPB E.002.001.025</b>	<b>560.000,00</b>		<b>Totale</b>	<b>560.000,00</b>	<b>0,00</b>
UPB E.002.001.026	Assegnazione di fondi dallo Stato a carico del Fondo di rotazione per la realizzazione dei programmi di iniziativa comunitaria	1.789.960,75				
			UPB U.001.003.001.004	Attività di Assistenza Tecnica al Por 2007-2013	674.921,50	0,00
			UPB U.005.005.001.001	Programma di iniziativa comunitaria	845.000,00	455.000,00
			UPB U.005.005.001.001	Programma di iniziativa comunitaria	162.500,00	87.500,00

**Prospetto di raffronto tra stanziamenti di competenza di Entrata e Uscita derivanti da assegnazioni statali per l' anno 2015**  
 (art.14, comma 2, lett. a, legge regionale 4 Febbraio 2002, n. 8)

Parte A

ENTRATA			USCITE			
UPB Capitolo	Descrizione	Assegnazione	UPB Capitolo	Descrizione	Stanziamiento	Quota residuo
			UPB U.005.005.001.001	Programma di iniziativa comunitaria	195.000,00	105.000,00
			UPB U.005.005.001.001	Programma di iniziativa comunitaria	250.000,00	0,00
		<b>Totale UPB E.002.001.026</b>		<b>Totale</b>	<b>1.789.960,75</b>	<b>647.500,00</b>
UPB E.002.001.029	Assegnazione di fondi dallo Stato per la realizzazione del Programma Ordinario Convergenza nell'ambito del Piano di Azione Coesione	13.840.000,00				
			UPB U.001.003.002.003	Piano di Azione Coesione - Programma Ordinario Convergenza - Salvaguardia-Occupazione	150.000,00	860.770,00
			UPB U.004.003.002.006	Piano di Azione Coesione - Programma Ordinario Convergenza - Misure anticicliche - Occupazione	10.000.000,00	15.000.000,00
			UPB U.004.003.002.007	Piano di Azione Coesione - Programma Ordinario Convergenza - Salvaguardia - Occupazione	0,00	5.000.000,00
			UPB U.004.003.003.005	Piano di Azione Coesione - Programma Ordinario Convergenza - Salvaguardia - Occupazione	250.000,00	500.000,00
			UPB U.004.003.004.001	Piano di Azione Coesione - Programma Ordinario Convergenza - Misure anticicliche -Potenziamento istruzione tecnica e professionale	3.000.000,00	2.000.000,00
			UPB U.004.003.004.002	Piano di Azione Coesione - Programma Ordinario Convergenza - Salvaguardia - Occupazione	0,00	1.002.000,00
			UPB U.002.002.002.007	Piano di Azione Coesione - Programma Ordinario Convergenza - Misure anticicliche -Incentivi alle	240.000,00	0,00

**Prospetto di raffronto tra stanziamenti di competenza di Entrata e Uscita derivanti da assegnazioni statali per l' anno 2015**  
 (art.14, comma 2, lett. a, legge regionale 4 Febbraio 2002, n. 8)

Parte A

ENTRATA			USCITE			
UPB Capitolo	Descrizione	Assegnazione	UPB Capitolo	Descrizione	Stanziamiento	Quota residuo
			UPB U.002.002.002.007	imprese		
			UPB U.005.002.001.007	Piano di Azione Coesione	200.000,00	0,00
		<b>Totale UPB E.002.001.029</b>			<b>13.840.000,00</b>	<b>24.362.770,00</b>
UPB E.004.004.001	Assegnazioni per la realizzazione di investimenti nel settore dei trasporti e delle comunicazioni	51.965,12				
			UPB U.002.003.001.001	Interventi per la viabilità regionale e locale	51.965,12	0,00
		<b>Totale UPB E.004.004.001</b>			<b>51.965,12</b>	<b>0,00</b>
UPB E.004.004.004	Assegnazioni per la tutela e la protezione dell'ambiente	464.811,20				
			UPB U.003.002.001.004	Riduzione dell'inquinamento	464.811,20	0,00
		<b>Totale UPB E.004.004.004</b>			<b>464.811,20</b>	<b>0,00</b>
UPB E.004.004.006	Assegnazioni per interventi nel campo dell'assetto del territorio e della difesa idrogeologica	140.000.000,00				
			UPB U.003.002.004.005	Tutela del patrimonio forestale e sviluppo del demanio forestale	140.000.000,00	0,00
		<b>Totale UPB E.004.004.006</b>			<b>140.000.000,00</b>	<b>0,00</b>
UPB E.004.004.007	Assegnazioni per interventi urgenti per il ripristino dello stato dei luoghi a seguito di calamità naturali	23.665.119,15				
			UPB U.003.002.004.002	Interventi straordinari per il ripristino dello stato dei luoghi a seguito di calamità naturali	273.118,86	0,00
			UPB U.003.002.004.002	Interventi straordinari per il ripristino dello stato dei luoghi a seguito di calamità naturali	3.250.349,56	0,00



**Prospetto di raffronto tra stanziamenti di competenza di Entrata e Uscita derivanti da assegnazioni statali per l' anno 2015**  
 (art.14, comma 2, lett. a, legge regionale 4 Febbraio 2002, n. 8)

Parte A

ENTRATA			USCITE			
UPB Capitolo	Descrizione	Assegnazione	UPB Capitolo	Descrizione	Stanziamiento	Quota residuo
			UPB U.003.002.004.002	Interventi straordinari per il ripristino dello stato dei luoghi a seguito di calamità naturali	2.840.512,74	0,00
			UPB U.003.002.004.002	Interventi straordinari per il ripristino dello stato dei luoghi a seguito di calamità naturali	5.164.569,00	0,00
			UPB U.003.002.004.002	Interventi straordinari per il ripristino dello stato dei luoghi a seguito di calamità naturali	5.164.568,98	372.790,30
			UPB U.003.002.004.002	Interventi straordinari per il ripristino dello stato dei luoghi a seguito di calamità naturali	2.856.000,00	807.546,40
			UPB U.003.002.004.002	Interventi straordinari per il ripristino dello stato dei luoghi a seguito di calamità naturali	3.486.000,00	8.001.512,04
			UPB U.003.002.004.002	Interventi straordinari per il ripristino dello stato dei luoghi a seguito di calamità naturali	630.000,00	108.647,88
		<b>Totale UPB E.004.004.007</b>			<b>Totale 23.665.119,14</b>	<b>9.290.496,62</b>
UPB E.004.004.009	Assegnazioni per la realizzazione di altre opere di interesse pubblico	26.444.243,37				
			UPB U.003.002.002.005	Consolidamento antisismico, tutela e trasferimento degli abitati	26.444.243,37	47.374.608,90
		<b>Totale UPB E.004.004.009</b>			<b>Totale 26.444.243,37</b>	<b>47.374.608,90</b>
UPB E.004.004.012	Assegnazioni inerenti alla Programmazione negoziata e alle intese istituzionali di programma	158.237.171,88				
			UPB U.002.004.001.008	Fondo per lo sviluppo e la coesione (fsc)2007/2013	0,00	12.278.404,45
			UPB U.003.003.002.003	Fondo per lo sviluppo e la	38.500.000,00	11.000.000,00

**Prospetto di raffronto tra stanziamenti di competenza di Entrata e Uscita derivanti da assegnazioni statali per l' anno 2015**  
 (art.14, comma 2, lett. a, legge regionale 4 Febbraio 2002, n. 8)

Parte A

ENTRATA			USCITE			
UPB Capitolo	Descrizione	Assegnazione	UPB Capitolo	Descrizione	Stanziamiento	Quota residuo
			UPB U.003.003.002.003	coesione (fsc)2007/2013		
			UPB U.003.003.003.004	Fondo per lo sviluppo e la coesione (fsc)2007/2013	39.930.000,00	60.195.000,00
			UPB U.003.003.004.002	Fondo per lo sviluppo e la coesione (fsc)2007/2013	17.167.448,14	12.875.586,10
			UPB U.004.007.001.003	Fondo per lo sviluppo e la coesione (fsc)2007/2013	0,00	7.934.806,76
			UPB U.002.004.001.008	Fondo per lo sviluppo e la coesione (fsc)2007/2013	0,00	18.000.000,00
			UPB U.003.003.002.003	Fondo per lo sviluppo e la coesione (fsc)2007/2013	24.825.087,79	21.278.646,67
			UPB U.004.007.001.003	Fondo per lo sviluppo e la coesione (fsc)2007/2013	0,00	17.094.776,31
			UPB U.003.003.002.002	Interventi inerenti allo sviluppo delle aree urbane e territoriali.	37.814.635,95	11.283.696,31
			<b>Totale UPB E.004.004.012</b>		<b>158.237.171,88</b>	
				<b>Totale</b>	<b>158.237.171,88</b>	<b>171.940.916,60</b>
UPB E.004.004.042	Assegnazione di fondi dallo Stato per la realizzazione del Programma Ordinario Convergenza nell'ambito del Piano di Azione Coesione	499.074.908,90				
			UPB U.001.003.002.004	Piano di Azione Coesione - Programma Ordinario Convergenza - Salvaguardia-Sviluppo urbano	600.000,00	300.000,00
			UPB U.002.002.001.007	Piano di Azione Coesione - Programma Ordinario Convergenza - Misure anticicliche - Sviluppo turistico	15.000.000,00	1.377.934,53
			UPB U.002.002.005.001	Interventi per la viabilità regionale e locale	6.000.000,00	5.028.000,00
			UPB U.003.002.006.001	Piano di Azione Coesione - Programma Ordinario Convergenza - Salvaguardia-Interventi di	18.837.600,00	20.466.325,61

**Prospetto di raffronto tra stanziamenti di competenza di Entrata e Uscita derivanti da assegnazioni statali per l' anno 2015  
(art.14, comma 2, lett. a, legge regionale 4 Febbraio 2002, n. 8)**

**Parte A**

ENTRATA			USCITE			
UPB Capitolo	Descrizione	Assegnazione	UPB Capitolo	Descrizione	Stanziamiento	Quota residuo
			UPB U.003.002.006.001	sviluppo urbano		
			UPB U.003.002.006.002	Piano di Azione Coesione - Programma Ordinario Convergenza -Salvaguardia - Interventi a favore degli immigrati	2.776.000,00	9.716.000,00
			UPB U.004.003.004.001	Piano di Azione Coesione - Programma Ordinario Convergenza - Misure anticicliche -Potenziamento istruzione tecnica e professionale	900.000,00	600.000,00
			UPB U.006.001.006.002	Piano di Azione Coesione - Programma Ordinario Convergenza - Salvaguardia - Case della salute	16.865.000,00	13.162.210,66
			UPB U.001.003.002.003	Piano di Azione Coesione - Programma Ordinario Convergenza - Salvaguardia- Occupazione	5.500.000,00	0,00
			UPB U.002.001.005.001	Agricoltura	145.000.000,00	0,00
			UPB U.002.001.006.002	Piano di Azione Coesione	30.243.618,57	0,00
			UPB U.002.002.002.007	Piano di Azione Coesione - Programma Ordinario Convergenza - Misure anticicliche -Incentivi alle imprese	65.833.081,98	0,00
			UPB U.003.002.006.001	Piano di Azione Coesione - Programma Ordinario Convergenza - Salvaguardia- Interventi di sviluppo urbano	45.789.438,60	0,00
			UPB U.005.002.001.007	Piano di Azione Coesione	61.500.000,00	0,00
			UPB U.007.002.001.004	Piano di Azione Coesione	30.975.254,00	0,00

**Prospetto di raffronto tra stanziamenti di competenza di Entrata e Uscita derivanti da assegnazioni statali per l' anno 2015**  
 (art.14, comma 2, lett. a, legge regionale 4 Febbraio 2002, n. 8)

Parte A

ENTRATA			USCITE			
UPB Capitolo	Descrizione	Assegnazione	UPB Capitolo	Descrizione	Stanziamiento	Quota residuo
			UPB U.008.002.001.004	Fondi di riserva diversi	53.254.915,75	0,00
	<b>Totale UPB E.004.004.042</b>	<b>499.074.908,90</b>		<b>Totale</b>	<b>499.074.908,90</b>	<b>50.650.470,80</b>
	<b>Totale generale Entrate</b>	<b>1.075.303.998,57</b>		<b>Totale generale Spese</b>	<b>1.075.303.998,57</b>	<b>304.266.762,92</b>

**Prospetto di raffronto tra stanziamenti di competenza di Entrata e Uscita derivanti da assegnazioni comunitari per l' anno 2015**  
 (art.14, comma 2, lett. a, legge regionale 4 Febbraio 2002, n. 8)

Parte B

ENTRATA			USCITE			
UPB Capitolo	Descrizione	Assegnazione	UPB Capitolo	Descrizione	Stanziamiento	Quota residuo
<b>UPB E.002.003.010</b>	<b>Assegnazioni dalla CE per la realizzazione delle attivita' di sostegno ai programmi di iniziativa comunitaria</b>					
E2310000301	ASSEGNAZIONE DI FONDI DALLA CE, A CARICO DEL FESR, PER LA REALIZZAZIONE DI AZIONI DI ASSISTENZA TECNICA NECESSARIA ALL'AVVIO DEL PROGRAMMA OPERATIVO INTERREGIONALE ATTRATTORI CULTURALI, NATURALI E TURISMO (DECISIONE DELLA COMMISSIONE EUROPEA C(2008)5527)	337.460,75				
			<b>UPB U.001.003.001.004</b>	<b>Attività di Assistenza Tecnica al Por 2007-2013</b>		
			U1301040401	SPESE PER L'ATTIVAZIONE DELLE ATTIVITA' DI ASSISTENZA TECNICA A SUPPORTO DELL'AVVIO DEL PROGRAMMA OPERATIVO INTERREGIONALE ATTRATTORI CULTURALI, NATURALI E TURISMO (DECISIONE DELLA COMMISSIONE EUROPEA C(2008)5527)	337.460,75	0,00
				<b>Totale UPB U.001.003.001.004</b>	<b>337.460,75</b>	<b>0,00</b>
E2310000601	ASSEGNAZIONE DI FONDI DA PARTE DELL'UE PER LA REALIZZAZIONE DEL PROGETTO CREPS CREATING PUBLIC SPACES - BEST PRACTICE IN THE RE-USE OF CONFISCATED PROPERTIES	36.762,31				
			<b>UPB U.001.002.004.002</b>	<b>Comunicazione istituzionale</b>		
			U1204021501	SPESE PER LA REALIZZAZIONE DEL PROGETTO CREPS CREATING PUBLIC SPACES - BEST PRACTICE IN THE RE-USE OF CONFISCATED PROPERTIES NELL'AMBITO DEL PROGRAMMA COMUNITARIO PREVENTION OF AND FIGHT AGAINST CRIME	29.524,31	138.275,69
			U1204021502	SPESE PER LA REALIZZAZIONE DEL PROGETTO CREPS CREATING PUBLIC SPACES - BEST PRACTICE IN THE RE-USE OF CONFISCATED PROPERTIES NELL'AMBITO DEL PROGRAMMA COMUNITARIO PREVENTION OF AND FIGHT AGAINST CRIME - RAPPRESENTANZA, ORGANIZZAZIONE EVENTI, PUBBLICITA' E SERVIZI PER TRASFERTA	0,00	35.907,22

**Prospetto di raffronto tra stanziamenti di competenza di Entrata e Uscita derivanti da assegnazioni comunitari per l' anno 2015  
(art.14, comma 2, lett. a, legge regionale 4 Febbraio 2002, n. 8)**

**Parte B**

ENTRATA			USCITE			
UPB Capitolo	Descrizione	Assegnazione	UPB Capitolo	Descrizione	Stanziamiento	Quota residuo
			U1204021503	SPESE PER LA REALIZZAZIONE DEL PROGETTO CREPS CREATING PUBLIC SPACES - BEST PRACTICE IN THE RE-USE OF CONFISCATED PROPERTIES NELL'AMBITO DEL PROGRAMMA COMUNITARIO PREVENTION OF AND FIGHT AGAINST CRIME - TRASFERIMENTI CORRENTI A ISTITUZIONI SOCIALI PRIVATE	0,00	60.080,00
			U1204021505	SPESE PER LA REALIZZAZIONE DEL PROGETTO CREPS CREATING PUBLIC SPACES - BEST PRACTICE IN THE RE-USE OF CONFISCATED PROPERTIES NELL'AMBITO DEL PROGRAMMA COMUNITARIO PREVENTION OF AND FIGHT AGAINST CRIME - CONTRIBUTI SOCIALI EFFETTIVI A CARICO DELL'ENTE	0,00	2.085,61
			U1204021601	SPESE PER LA REALIZZAZIONE DEL PROGETTO CREPS CREATING PUBLIC SPACES - BEST PRACTICE IN THE RE-USE OF CONFISCATED PROPERTIES NELL'AMBITO DEL PROGRAMMA COMUNITARIO PREVENTION OF AND FIGHT AGAINST CRIME - SPESE CONCERNENTI IL PERSONALE PER COMPETENZE E ONERI	2.149,44	6.579,51
			U1204021701	SPESE PER LA REALIZZAZIONE DEL PROGETTO CREPS CREATING PUBLIC SPACES - BEST PRACTICE IN THE RE-USE OF CONFISCATED PROPERTIES NELL'AMBITO DEL PROGRAMMA COMUNITARIO PREVENTION OF AND FIGHT AGAINST CRIME - SPESE PER IRAP	63,63	678,33
			U1204021801	SPESE PER LA REALIZZAZIONE DEL PROGETTO CREPS CREATING PUBLIC SPACES - BEST PRACTICE IN THE RE-USE OF CONFISCATED PROPERTIES NELL'AMBITO DEL PROGRAMMA COMUNITARIO PREVENTION OF AND FIGHT AGAINST CRIME - SPESE PER IL CONFERIMENTO DI INCARICHI DI STUDIO E CONSULENZA	5.024,93	43.464,04
			<b>Totale UPB U.001.002.004.002</b>		<b>36.762,31</b>	<b>287.070,40</b>
	<b>Totale UPB E.002.003.010</b>	<b>374.223,06</b>		<b>Totale</b>	<b>374.223,06</b>	

**Prospetto di raffronto tra stanziamenti di competenza di Entrata e Uscita derivanti da assegnazioni comunitari per l' anno 2015  
(art.14, comma 2, lett. a, legge regionale 4 Febbraio 2002, n. 8)**

**Parte B**

ENTRATA			USCITE			
UPB Capitolo	Descrizione	Assegnazione	UPB Capitolo	Descrizione	Stanziamiento	Quota residuo
<b>UPB E.002.004.004</b>	<b>Assegnazioni da parte di altri soggetti</b>					
E2404001201	ASSEGNAZIONE DI FONDI DA PARTE DELL'ARCEA PER LE AZIONI DI ASSISTENZA TECNICA REGIONALE NELL'AMBITO DEL PIANO DI SVILUPPO RURALE CALABRIA 2007-2013 (PSR 2007-2013 - MISURA 5.1.1)	750.000,00				
			<b>UPB U.002.007.001.001</b>	<b>Sviluppo rurale</b>		
			U2701010201	SPESE PER LE ATTIVITA' DI ASSISTENZA TECNICA REGIONALE NELL'AMBITO DEL PIANO DI SVILUPPO RURALE CALABRIA 2007-2013 (PSR 2007-2013 - MISURA 5.1.1)	750.000,00	0,00
				<b>Totale UPB U.002.007.001.001</b>	<b>750.000,00</b>	<b>0,00</b>
E2404002701	TRASFERIMENTO DI FONDI DA PARTE DEL COMUNE DI PALIZZI PER LA REALIZZAZIONE DEL PROGETTO "LAND AND SEACTIONS FOR CONVERSATION OF CARETTA CARETTA IN ITS MOST IMPORTANT ITALIAN NESTING GROUND (IONIAN CALABRIA) NELL'AMBITO DEL PROGRAMMA COMUNITARIO LIFE-NATURA E BIODIVERSITA' 2012	92.552,50				
			<b>UPB U.003.005.002.001</b>	<b>Programmi di iniziativa comunitaria INTERREG III B e III C.</b>		
			U3502011101	SPESE PER LA REALIZZAZIONE DEL PROGETTO "LAND AND SEACTIONS FOR CONVERSATION OF CARETTA CARETTA IN ITS MOST IMPORTANT ITALIAN NESTING GROUND (IONIAN CALABRIA) NELL'AMBITO DEL PROGRAMMA COMUNITARIO LIFE-NATURA E BIODIVERSITA' 2012 (ART. 6, COMMA 1, DELLA LEGGE REGIONALE 1 LUGLIO 2014, N. 9).	47.570,48	63.379,30
			U3502011102	SPESE PER LA REALIZZAZIONE DEL PROGETTO "LAND AND SEACTIONS FOR CONVERSATION OF CARETTA CARETTA IN ITS MOST IMPORTANT ITALIAN NESTING GROUND (IONIAN CALABRIA) NELL'AMBITO DEL PROGRAMMA COMUNITARIO LIFE-NATURA E BIODIVERSITA' 2012 - MANUTENZIONE ORDINARIA E RIPARAZIONI (ART. 6, COMMA 1, DELLA LEGGE REGIONALE 1 LUGLIO 2014, N. 9).	0,00	118.137,57

**Prospetto di raffronto tra stanziamenti di competenza di Entrata e Uscita derivanti da assegnazioni comunitari per l' anno 2015  
(art.14, comma 2, lett. a, legge regionale 4 Febbraio 2002, n. 8)**

**Parte B**

ENTRATA			USCITE			
UPB Capitolo	Descrizione	Assegnazione	UPB Capitolo	Descrizione	Stanziamiento	Quota residuo
			U3502011103	SPESE PER LA REALIZZAZIONE DEL PROGETTO "LAND AND SEACTIONS FOR CONVERSATION OF CARETTA CARETTA IN ITS MOST IMPORTANT ITALIAN NESTING GROUND (IONIAN CALABRIA) NELL'AMBITO DEL PROGRAMMA COMUNITARIO LIFE-NATURA E BIODIVERSITA' 2012 - SERVIZI AMMINISTRATIVI (ART. 6, COMMA 1, DELLA LEGGE REGIONALE 1 LUGLIO 2014, N. 9).	0,00	60,00
			U3502011104	SPESE PER LA REALIZZAZIONE DEL PROGETTO "LAND AND SEACTIONS FOR CONVERSATION OF CARETTA CARETTA IN ITS MOST IMPORTANT ITALIAN NESTING GROUND (IONIAN CALABRIA) NELL'AMBITO DEL PROGRAMMA COMUNITARIO LIFE-NATURA E BIODIVERSITA' 2012 - ALTRI BENI DI CONSUMO (ART. 6, COMMA 1, DELLA LEGGE REGIONALE 1 LUGLIO 2014, N. 9).	0,00	358,00
			U3502011105	SPESE PER LA REALIZZAZIONE DEL PROGETTO "LAND AND SEACTIONS FOR CONVERSATION OF CARETTA CARETTA IN ITS MOST IMPORTANT ITALIAN NESTING GROUND (IONIAN CALABRIA) NELL'AMBITO DEL PROGRAMMA COMUNITARIO LIFE-NATURA E BIODIVERSITA' 2012 - PRESTAZIONI PROFESSIONALI E SPECIALISTICHE (ART. 6, COMMA 1, DELLA LEGGE REGIONALE 1 LUGLIO 2014, N. 9).	0,00	1.939,84
			U3502011201	SPESE PER LA REALIZZAZIONE DEL PROGETTO "LAND AND SEACTIONS FOR CONVERSATION OF CARETTA CARETTA IN ITS MOST IMPORTANT ITALIAN NESTING GROUND (IONIAN CALABRIA) NELL'AMBITO DEL PROGRAMMA COMUNITARIO LIFE-NATURA E BIODIVERSITA' 2012 - SPESE CONCERNENTI IL PERSONALE PER COMPETENZE (ART. 6, COMMA 1, DELLA LEGGE REGIONALE 1 LUGLIO 2014, N. 9).	22.245,54	24.305,17
			U3502011202	SPESE PER LA REALIZZAZIONE DEL PROGETTO "LAND AND SEACTIONS FOR CONVERSATION OF CARETTA CARETTA IN ITS MOST IMPORTANT ITALIAN NESTING GROUND (IONIAN CALABRIA) NELL'AMBITO DEL PROGRAMMA COMUNITARIO LIFE-NATURA E BIODIVERSITA' 2012 - SPESE CONCERNENTI IL PERSONALE PER contributi	0,00	7.135,52



**Prospetto di raffronto tra stanziamenti di competenza di Entrata e Uscita derivanti da assegnazioni comunitari per l' anno 2015  
(art.14, comma 2, lett. a, legge regionale 4 Febbraio 2002, n. 8)**

**Parte B**

ENTRATA			USCITE			
UPB Capitolo	Descrizione	Assegnazione	UPB Capitolo	Descrizione	Stanziamiento	Quota residuo
				obbligatori (ART. 6, COMMA 1, DELLA LEGGE REGIONALE 1 LUGLIO 2014, N. 9).		
			U3502011203	SPESE PER LA REALIZZAZIONE DEL PROGETTO "LAND AND SEACTIONS FOR CONVERSATION OF CARETTA CARETTA IN ITS MOST IMPORTANT ITALIAN NESTING GROUND (IONIAN CALABRIA) NELL'AMBITO DEL PROGRAMMA COMUNITARIO LIFE-NATURA E BIODIVERSITA' 2012 - RAPPRESENTANZA, ORGANIZZAZIONE EVENTI, PUBBLICITA' E SERVIZI PER TRASFERTA (ART. 6, COMMA 1, DELLA LEGGE REGIONALE 1 LUGLIO 2014, N. 9).	0,00	1.524,42
			U3502011301	SPESE PER LA REALIZZAZIONE DEL PROGETTO "LAND AND SEACTIONS FOR CONVERSATION OF CARETTA CARETTA IN ITS MOST IMPORTANT ITALIAN NESTING GROUND (IONIAN CALABRIA) NELL'AMBITO DEL PROGRAMMA COMUNITARIO LIFE-NATURA E BIODIVERSITA' 2012 - SPESE CONCERNENTI CONTRATTI DI COLLABORAZIONE COORDINATA E CONTINUATIVA PER COMPETENZE ED ONERI (ART. 6, COMMA 1, DELLA LEGGE REGIONALE 1 LUGLIO 2014, N. 9).	18.920,89	36.104,81
			U3502011401	SPESE PER LA REALIZZAZIONE DEL PROGETTO "LAND AND SEACTIONS FOR CONVERSATION OF CARETTA CARETTA IN ITS MOST IMPORTANT ITALIAN NESTING GROUND (IONIAN CALABRIA) NELL'AMBITO DEL PROGRAMMA COMUNITARIO LIFE-NATURA E BIODIVERSITA' 2012 - SPESE CONCERNENTI IRAP (ART. 6, COMMA 1, DELLA LEGGE REGIONALE 1 LUGLIO 2014, N. 9).	3.815,59	6.223,28
			U3502012001	SPESE PER LA REALIZZAZIONE DEL PROGETTO "LAND AND SEACTIONS FOR CONVERSATION OF CARETTA CARETTA IN ITS MOST IMPORTANT ITALIAN NESTING GROUND (IONIAN CALABRIA) NELL'AMBITO DEL PROGRAMMA COMUNITARIO LIFE-NATURA E BIODIVERSITA' 2012 (ART. 6, COMMA 1, DELLA LEGGE REGIONALE 1 LUGLIO 2014, N. 9) - SPESE PER IL CONFERIMENTO DI STUDI E CONSULENZE	0,00	8.934,59

**Prospetto di raffronto tra stanziamenti di competenza di Entrata e Uscita derivanti da assegnazioni comunitari per l' anno 2015  
(art.14, comma 2, lett. a, legge regionale 4 Febbraio 2002, n. 8)**

Parte B

ENTRATA			USCITE			
UPB Capitolo	Descrizione	Assegnazione	UPB Capitolo	Descrizione	Stanziamiento	Quota residuo
				SPESE PER LA REALIZZAZIONE DEL PROGETTO "LAND AND SEA ACTIONS FOR CONSERVATION OF CARETTA CARETTA IN ITS MOST IMPORTANT ITALIAN NESTING GROUND (IONIAN CALABRIA) NELL'AMBITO DEL PROGRAMMA COMUNITARIO LIFE-NATURA E BIODIVERSITA' 2012 (ART. 6, COMMA 1, DELLA LEGGE REGIONALE 1 LUGLIO 2014, N. 9) - SPESE PER IL CONFERIMENTO DI STUDI E CONSULENZE		
				<b>Totale UPB U.003.005.002.001</b>	<b>92.552,50</b>	<b>268.102,50</b>
				<b>Totale</b>	<b>842.552,50</b>	
	<b>Totale UPB E.002.004.004</b>	<b>842.552,50</b>				
	<b>Totale generale Entrate</b>	<b>1.216.775,56</b>		<b>Totale generale Spese</b>	<b>1.216.775,56</b>	<b>555.172,90</b>

**Prospetto di raffronto tra stanziamenti di competenza di Entrata e Uscita derivanti da assegnazioni comunitari per l' anno 2015**  
 (art.14, comma 2, lett. a, legge regionale 4 Febbraio 2002, n. 8)

Parte B

ENTRATA			USCITE		
UPB Capitolo	Descrizione	Assegnazione	UPB Capitolo	Descrizione	Stanziamiento Quota residuo
<i>Riepilogo per UPB</i>					
UPB E.002.003.010	Assegnazioni dalla CE per la realizzazione delle attività di sostegno ai programmi di iniziativa comunitaria	374.223,06			
			UPB U.001.003.001.004	Attività di Assistenza Tecnica al Por 2007-2013	337.460,75      0,00
			UPB U.001.002.004.002	Comunicazione istituzionale	36.762,31      287.070,40
	<b>Totale UPB E.002.003.010</b>	<b>374.223,06</b>		<b>Totale</b>	<b>374.223,06      287.070,40</b>
UPB E.002.004.004	Assegnazioni da parte di altri soggetti	842.552,50			
			UPB U.002.007.001.001	Sviluppo rurale	750.000,00      0,00
			UPB U.003.005.002.001	Programmi di iniziativa comunitaria INTERREG III B e III C.	92.552,50      268.102,50
	<b>Totale UPB E.002.004.004</b>	<b>842.552,50</b>		<b>Totale</b>	<b>842.552,50      268.102,50</b>
	<b>Totale generale Entrate</b>	<b>1.216.775,56</b>		<b>Totale generale Spese</b>	<b>1.216.775,56      555.172,90</b>



## **Regione Calabria**

**Allegati al Bilancio Annuale 2014**

# **Allegato 3**

**Elenco delle spese iscritte nel Bilancio di Previsione 2015 da finanziarsi con mutuo e altre forme di indebitamento ai sensi degli artt. 26 e 27, della legge regionale 4 febbraio 2002, n. 8**

**Allegato 3**  
**Elenco dei programmi per spese di investimenti finanziati con ricorso al debito e con risorse disponibili.**  
**ai sensi degli artt. 26 e27, della legge regionale 4 febbraio 2002, n.8**

Missione	Descrizione	Programma	Descrizione	Capitolo	Descrizione	Spesa 2015
<b>QUADRO A Programma FESR 2007-2013:</b>						
17	Energia e diversificazione delle fonti energetiche	01	Fonti energetiche	U2902010101	SPESE PER LA DIVERSIFICAZIONE DELLE FONTI ENERGETICHE E PER AUMENTARE L'ENERGIA PRODOTTA DA FONTI RINNOVABILI (ASSE II - SETTORE II.1 - OBIETTIVO OPERATIVO 2.1.1)	13.326.426,18
17	Energia e diversificazione delle fonti energetiche	01	Fonti energetiche	U2902010201	SPESE PER LA PROMOZIONE DELL'EFFICIENZA ENERGETICA E IL RISPARMIO DELL'ENERGIA (ASSE II - SETTORE II.1 - OBIETTIVO OPERATIVO 2.1.2).	21.830.676,86
17	Energia e diversificazione delle fonti energetiche	01	Fonti energetiche	U2902010301	SPESE PER INCREMENTARE LA DISPONIBILITA' DI RISORSE ERGETICHE PER USI CIVILI E PRODUTTIVI E L'AFFIDABILITA' DEI SERVIZI DI DISTRIBUZIONE (ASSE II - SETTORE II.1 - OBIETTIVO OPERATIVO .1.3).	93.840,35
10	Trasporti e diritto alla mobilità	02	Trasporto pubblico locale	U2904010401	SPESE PER FAVORIRE LA CONNESSIONE DELLE AREE PRODUTTIVE E DEI SISTEMI URBANI ALLE RETI PRINCIPALI,PER MIGLIORARE L'ACCESSIBILITA' DELLE AREE PERIFERICHE ED I SERVIZI DI RASPORTO A LIVELLO REGIONALE (ASSE VI -SETTORE VI.1 - BIETTIVO OPERATIVO 6.1.4).	122.743.434,55
09	Sviluppo sostenibile e tutela del territorio e dell'ambiente	01	Difesa del suolo	U3701010101	SPESE PER PROMUOVERE L'USO OTTIMALE DELLA RISORSA IDRICA PER SCOPI MULTIPLI INCREMENTANDO E RIEQUILIBRANDO LA DOTAZIONE IDRICA PER I DIVERSI USI (ASSE III - SETTORE 1 - BIETTIVO OPERATIVO 3.1.1)	26.372.974,61
09	Sviluppo sostenibile e tutela del territorio e dell'ambiente	01	Difesa del suolo	U3701020101	SPESE PER LA REALIZZAZIONE DEL RIEFFICIENTAMENTO DEL SISTEMA IDRAULICO(ASSE III - SETTORE 2 - OBIETTIVO OPERATIVO 3.2.1).	5.263.182,86
09	Sviluppo sostenibile e tutela del territorio e dell'ambiente	01	Difesa del suolo	U3701020201	SPESE PER RIDURRE IL RISCHIO DA FRANA, ESONDAZIONE ED EROSIONE COSTIERA E DI SISMA (ASSE III - SETTORE 2 - OBIETTIVO OPERATIVO 3.2.2).	31.112.779,17
09	Sviluppo sostenibile e tutela del territorio e dell'ambiente	01	Difesa del suolo	U3701020301	SPESE PER IL POTENZIAMENTO DEL SISTEMA REGIONALE DI PREVISIONE E PREVENZIONE DEI RISCHI E PER IL MIGLIORAMENTO DELLA CAPACITA' DI GESTIONE DELLE EMERGENZE - investimenti diretti (ASSE III - SETTORE 2 -OBIETTIVO OPERATIVO 3.2.3).	3.977.036,11
09	Sviluppo sostenibile e tutela del territorio e dell'ambiente	01	Difesa del suolo	U3701040101	SPESE PER LA BONIFICA DEI SITI INQUINATI PER LA TUTELA DELLA SALUTE PUBBLICA E DEL TERRITORIO E PER IL RECUPERO DELLE OPPORTUNITA' DI SVILUPPO SOSTENIBILE DELLE AREE ONTAMINATE (ASSE III - SETTORE 4 -OBIETTIVO OPERATIVO 3.4.1)	7.362.858,72
09	Sviluppo sostenibile e tutela del territorio e dell'ambiente	01	Difesa del suolo	U3701060101	SPESE PER IL SOSTEGNO NELLE AREE DELLA RETE ECOLOGICA REGIONALE DELLO SVILUPPO DI ATTIVITA' ECONOMICHE COMPATIBILI CON LE ESIGENZE DI TUTELA E CONSERVAZIONE DELLA BIODIVERSITA' E DEL PAESAGGIO E FINALIZZATE AL MANTENIMENTO DELLE ATTIVITA' ANTROPICHE E AL MIGLIORAMENTO DELLA QUALITA' DELLA VITA DEI RESIDENTI (ASSE V - SETTORE V.1 - OBIETTIVO OPERATIVO 5.1.1)	9.403.700,20
08	Assetto del territorio ed edilizia abitativa	03	Politica regionale unitaria per l'assetto del territorio e l'edilizia abitativa	U3702010101	SPESE PER IL SOSTEGNO DELLA CRESCITA DELLE FUNZIONI URBANE SUPERIORI,PER AUMENTARE LA COMPETITIVITA' E PER MIGLIORARE LA FORNITURA DI SERVIZI DI QUALITA' NELLE CITTA' E NEI BACINI TERRITORIALI SOVRA COMUNALI E REGIONALI DI RIFERIMENTO (ASSE VIII - SETTORE VIII.1 - OBIETTIVO OPERATIVO 8.1.1).	9.154.922,22

Allegato 3

Elenco dei programmi per spese di investimenti finanziati con ricorso al debito e con risorse disponibili.  
ai sensi degli artt. 26 e27, della legge regionale 4 febbraio 2002, n.8

Missione	Descrizione	Programma	Descrizione	Capitolo	Descrizione	Spesa 2015
08	Assetto del territorio ed edilizia abitativa	03	Politica regionale unitaria per l'assetto del territorio e l'edilizia abitativa	U3703010101	SPESE PER MIGLIORARE LA QUALITA' DELLA VITA, LA COMPETITIVITA' E L'ATTRATTIVITA' DEI SISTEMI TERRITORIALI NON URBANI ATTRAVERSO LA REALIZZAZIONE DI PROGETTI INTEGRATI IN GRADO DI VALORIZZARE LE RISORSE E LE SPECIFICITA' LOCALI E CONTRASTARE IL DECLINO DELLE AREE INTERNE E MARGINALI (ASSE VIII - SETTORE VIII.2 - OBIETTIVO OPERATIVO 8.2.1).	43.376.809,53
04	Istruzione e diritto allo studio	07	Diritto allo studio	U4802010101	SPESE PER MIGLIORARE LA QUALITA' E L'ACCESSIBILITA' DELLE STRUTTURE SCOLASTICHE E DEI SERVIZI COMPLEMENTARI ALLA DIDATTICA E ACCRESCERE LA DIFFUSIONE, L'ACCESSO E L'USO DELLE TECNOLOGIE DELL'INFORMAZIONE E DELLACOMUNICAZIONE NELLE SCUOLE - trasferimenti in conto capitale a Amministrazioni Locali (ASSE IV - SETTORE IV.1 - OBIETTIVO OPERATIVO 4.1.1).	2.220.846,30
05	Tutela e valorizzazione dei beni e attività culturali	03	Politica regionale unitaria per la tutela dei beni e delle attività culturali	U5601010201	SPESE PER IL POTENZIAMENTO E LA QUALIFICAZIONE DELLE ISTITUZIONI CULTURALI, DEI LUOGHI DELLA CULTURA E PER SOSTENERE LO SVILUPPO DELL'ARTE CONTEMPORANEA IN CALABRIA - (ASSE V - SETTORE V.2 - OBIETTIVO OPERATIVO 5.2.2).	2.162.440,47
05	Tutela e valorizzazione dei beni e attività culturali	03	Politica regionale unitaria per la tutela dei beni e delle attività culturali	U5601010301	SPESE PER LA PROMOZIONE, LA QUALIFICAZIONE E LA MESSA IN RETE DELL'OFFERTA CULTURALE REGIONALE ATTRAVERSO LA REALIZZAZIONE DI ATTIVITA' ED EVENTI IN GRADO DI MOBILITARE SIGNIFICATIVI FLUSSI DI VISITATORI E TURISTI - (ASSE V - SETTORE V.2 - OBIETTIVO OPERATIVO 5.2.3)	380.507,63
05	Tutela e valorizzazione dei beni e attività culturali	03	Politica regionale unitaria per la tutela dei beni e delle attività culturali	U5601010401	SPESE PER IL RECUPERO, LA QUALIFICAZIONE E LA VALORIZZAZIONE DELLE PARTICOLARITA' ETNOANTROPOLOGICHE, LINGUISTICHE, CULTURALI E STORICHE DELLE COMUNITA' CALABRESI (ASSE V - SETTORE V.2 - OBIETTIVO OPERATIVO 5.2.4)	783.978,01
12	Diritti sociali, politiche sociali e famiglia	04	Interventi per soggetti a rischio di esclusione sociale	U6401010201	SPESE PER IL SOSTEGNO ED IL MIGLIORAMENTO DELLE CONDIZIONI DI VITA DI ALCUNE CATEGORIE SVANTAGGIATE E PER LA RIDUZIONE DEI FENOMENI DI EMARGINAZIONE E DISCRIMINAZIONE (ASSE IV - SETTORE IV.2 - OBIETTIVO OPERATIVO 4.2.2).	281.816,79
03	Ordine pubblico e sicurezza	02	Sistema integrato di sicurezza urbana	U7301010101	CONTRASTARE E RIDURRE I LIVELLI DI INSICUREZZA E DI ILLEGALITA' NELLA REGIONE ANCHE ATTRAVERSO LA CRESCITA DEL CAPITALE SOCIALE DELLA COMUNITA' CALABRESE (ASSE IV - SETTORE IV.3 - OBIETTIVO OPERATIVO 4.3.1).	6.743.058,89
<b>Totale Programma FESR 2007-2013:</b>						<b>306.591.289,45</b>

**Allegato 3**

Elenco dei programmi per spese di investimenti finanziati con ricorso al debito e con risorse disponibili.  
ai sensi degli artt. 26 e27, della legge regionale 4 febbraio 2002, n.8

Missione	Descrizione	Programma	Descrizione	Capitolo	Descrizione	Spesa 2015
<b>QUADRO B Programma FEASR 2007-2013:</b>						
16	Agricoltura, politiche agroalimentari e pesca	03	Politica regionale unitaria per l'agricoltura, i sistemi agroalimentari, la caccia e la pesca (solo per le Regioni)	U2701010100	SPESE A CARICO DEL BILANCIO REGIONALE PER IL COFINANZIAMENTO DEL PROGRAMMA DI SVILUPPO RURALE 2007-2013, DA TRASFERIRE AD ARCEA IN QUALITA' DI ORGANISMO PAGATORE REGIONALE AI SENSI DELL'ART. 3, COMMA 3, DEL DECRETO LEGISLATIVO 27 MAGGIO 1999, N. 165 (REGOLAMENTO (CE) N. 1698 DEL 20 SETTEMBRE 2005). (ART. 6, COMMA 3, DELLA LEGGE REGIONALE 13 GIUGNO 2008, N. 15).	23.370.264,00
<b>Totale Programma FEASR 2007-2013:</b>						<b>23.370.264,00</b>
<b>QUADRO C Programma FEP 2007-2013:</b>						
16	Agricoltura, politiche agroalimentari e pesca	03	Politica regionale unitaria per l'agricoltura, i sistemi agroalimentari, la caccia e la pesca (solo per le Regioni)	U2501010601	SPESE A CARICO DEL BILANCIO REGIONALE PER L'ATTUAZIONE DEGLI INTERVENTI PREVISTI NEL PROGRAMMA OPERATIVO REGIONALE (POR) FONDO EUROPEO PER LA PESCA (FEP) 2007-2013 DELIBERAZIONE DELLA GIUNTA REGIONALE N. 130 DEL 16 MARZO 2009 - ART. 11 DELLA LEGGE REGIONALE 12 GIUGNO 2009, N. 19 - ART. 6 DELLA LEGGE REGIONALE 18 LUGLIO 2011, n. 20)	1.092.130,29
<b>Totale Programma FEP 2007-2013:</b>						<b>1.092.130,29</b>
<b>TOTALE GENERALE</b>						<b>331.053.683,74</b>



**Regione Calabria**

# **BILANCIO DI PREVISIONE PER GLI ANNI 2015 – 2017**

## **ENTRATA**

(Art. 11 e allegato 4/1 decreto legislativo 23 giugno 2011, n. 118)

### **BILANCIO PER TITOLI E CATEGORIE CON FUNZIONE CONOSCITIVA**



**BILANCIO DI PREVISIONE**

**ENTRATE** del 27 Aprile 2015

TITOLO TIPOLOGIA	DENOMINAZIONE	RESIDUI PRESUNTI AL TERMINE DELL'ESERCIZIO PRECEDENTE QUELLO CUI SI RIFERISCE IL BILANCIO		PREVISIONI DEFINITIVE DELL'ANNO PRECEDENTE QUELLO CUI SI RIFERISCE IL BILANCIO (3)	PREVISIONI ANNO 2015	PREVISIONI ANNO 2016	PREVISIONI ANNO 2017
	FONDO PLURIENNALE VINCOLATO PER SPESE CORRENTI (1)		previsione di competenza		0.00	0.00	0.00
	FONDO PLURIENNALE VINCOLATO PER SPESE IN CONTO CAPITALE (1)		previsione di competenza		0.00	0.00	0.00
	UTILIZZO AVANZO DI AMMINISTRAZIONE		previsione di competenza		1,985,907,481.68		
	- di cui avanzo vincolato utilizzato anticipatamente (2)		previsione di competenza		0.00		
	FONDO DI CASSA ALL'1/1/2015		previsione di cassa		751,637,225.11		
<b>TITOLO 1: Entrate correnti di natura tributaria, contributiva e perequativa</b>							
10101	TIPOLOGIA 101: Imposte, tasse e proventi assimilati	159,289,361.25	previsione di competenza	0.00	726,083,224.92	720,736,279.87	720,736,279.87
			previsione di cassa		885,372,586.17		
10102	TIPOLOGIA 102: Tributi destinati al finanziamento della sanità	762,524,748.88	previsione di competenza	0.00	3,543,409,524.00	3,543,409,524.00	3,543,409,524.00
			previsione di cassa		4,305,934,272.88		
10104	TIPOLOGIA 104: Compartecipazioni di tributi	0.00	previsione di competenza	0.00	24,900,612.00	24,900,612.00	24,900,612.00
			previsione di cassa		24,900,612.00		
<b>10000 TOTALE TITOLO 1</b>	<b>Entrate correnti di natura tributaria, contributiva e perequativa</b>	<b>921,814,110.13</b>	<b>previsione di competenza</b>	<b>0.00</b>	<b>4,294,393,360.92</b>	<b>4,289,046,415.87</b>	<b>4,289,046,415.87</b>
			<b>previsione di cassa</b>		<b>5,216,207,471.05</b>		
<b>TITOLO 2: Trasferimenti correnti</b>							
20101	TIPOLOGIA 101: Trasferimenti correnti da Amministrazioni pubbliche	344,779,976.53	previsione di competenza	0.00	257,771,726.45	256,249,035.20	258,869,159.79
			previsione di cassa		602,551,702.98		
20103	TIPOLOGIA 103: Trasferimenti correnti da Imprese	0.00	previsione di competenza	0.00	12,800,000.00	12,800,000.00	12,800,000.00
			previsione di cassa		12,800,000.00		
20105	TIPOLOGIA 105: Trasferimenti correnti dall'Unione Europea e dal Resto del Mondo	242,324,433.73	previsione di competenza	0.00	499,806.14	480,089.41	0.00
			previsione di cassa		242,824,239.87		
<b>20000 TOTALE TITOLO 2</b>	<b>Trasferimenti correnti</b>	<b>587,104,410.26</b>	<b>previsione di competenza</b>	<b>0.00</b>	<b>271,071,532.59</b>	<b>269,529,124.61</b>	<b>271,669,159.79</b>
			<b>previsione di cassa</b>		<b>858,175,942.85</b>		
<b>TITOLO 3: Entrate extratributarie</b>							
30100	TIPOLOGIA 100: Vendita di beni e servizi e proventi derivanti dalla gestione dei beni	1,981,375.04	previsione di competenza	0.00	479,760.19	225,000.00	225,000.00
			previsione di cassa		2,461,135.23		
30200	TIPOLOGIA 200: Proventi derivanti dall'attività di controllo e repressione delle irregolarità e degli illeciti	1,032.68	previsione di competenza	0.00	1,090,000.00	1,090,000.00	1,090,000.00
			previsione di cassa		1,091,032.68		
30300	TIPOLOGIA 300: Interessi attivi	0.00	previsione di competenza	0.00	320,000.00	320,000.00	320,000.00
			previsione di cassa		320,000.00		
30500	TIPOLOGIA 500: Rimborsi e altre entrate correnti	316,914,833.51	previsione di competenza	0.00	3,950,000.00	3,950,000.00	3,950,000.00
			previsione di cassa		320,864,833.51		
<b>30000 TOTALE TITOLO 3</b>	<b>Entrate extratributarie</b>	<b>318,897,241.23</b>	<b>previsione di competenza</b>	<b>0.00</b>	<b>5,839,760.19</b>	<b>5,585,000.00</b>	<b>5,585,000.00</b>
			<b>previsione di cassa</b>		<b>324,737,001.42</b>		

TITOLO TIPOLOGIA	DENOMINAZIONE	RESIDUI PRESUNTI AL TERMINO DELL'ESERCIZIO PRECEDENTE QUELLO CUI SI RIFERISCE IL BILANCIO	Burc n. 27 del 27 Aprile 2015	PREVISIONI DEFINITIVE DELL'ANNO PRECEDENTE QUELLO CUI SI RIFERISCE IL BILANCIO (3)	PREVISIONI ANNO 2015	PREVISIONI ANNO 2016	PREVISIONI ANNO 2017
<b>TITOLO 4: Entrate in conto capitale</b>							
40200	TIPOLOGIA 200: Contributi agli investimenti	3,358,435,776.15	previsione di competenza	0.00	848,581,696.73	223,764,007.46	24,773,407.46
			previsione di cassa		4,207,017,472.88		
40300	TIPOLOGIA 300: Altri Trasferimenti in conto capitale	430,438,505.09	previsione di competenza	0.00	0.00	0.00	0.00
			previsione di cassa		430,438,505.09		
40400	TIPOLOGIA 400: Entrate da alienazione di beni materiali e immateriali	2,834,246.90	previsione di competenza	0.00	0.00	0.00	0.00
			previsione di cassa		2,834,246.90		
<b>40000 TOTALE TITOLO 4</b>	<b>Entrate in conto capitale</b>	<b>3,791,708,528.14</b>	<b>previsione di competenza</b>	<b>0.00</b>	<b>848,581,696.73</b>	<b>223,764,007.46</b>	<b>24,773,407.46</b>
			<b>previsione di cassa</b>		<b>4,640,290,224.87</b>		
<b>TITOLO 5: Entrate da riduzione di attività finanziarie</b>							
50400	TIPOLOGIA 400: Altre entrate per riduzione di attività finanziarie	0.00	previsione di competenza	0.00	3,500,000.00	3,500,000.00	3,500,000.00
			previsione di cassa		3,500,000.00		
<b>50000 TOTALE TITOLO 5</b>	<b>Entrate da riduzione di attività finanziarie</b>	<b>0.00</b>	<b>previsione di competenza</b>	<b>0.00</b>	<b>3,500,000.00</b>	<b>3,500,000.00</b>	<b>3,500,000.00</b>
			<b>previsione di cassa</b>		<b>3,500,000.00</b>		
<b>TITOLO 6: Accensione Prestiti</b>							
60300	TIPOLOGIA 300: Accensione mutui e altri finanziamenti a medio lungo termine	190,785,180.79	previsione di competenza	0.00	331,053,683.74	0.00	0.00
			previsione di cassa		521,838,864.53		
<b>60000 TOTALE TITOLO 6</b>	<b>Accensione Prestiti</b>	<b>190,785,180.79</b>	<b>previsione di competenza</b>	<b>0.00</b>	<b>331,053,683.74</b>	<b>0.00</b>	<b>0.00</b>
			<b>previsione di cassa</b>		<b>521,838,864.53</b>		
<b>TITOLO 7: Anticipazioni da Istituto Tesoriere</b>							
70100	TIPOLOGIA 100: Anticipazioni da Istituto Tesoriere	0.00	previsione di competenza	0.00	200,000,000.00	0.00	0.00
			previsione di cassa		200,000,000.00		
<b>70000 TOTALE TITOLO 7</b>	<b>Anticipazioni da Istituto Tesoriere</b>	<b>0.00</b>	<b>previsione di competenza</b>	<b>0.00</b>	<b>200,000,000.00</b>	<b>0.00</b>	<b>0.00</b>
			<b>previsione di cassa</b>		<b>200,000,000.00</b>		
<b>TITOLO 9: Entrate per conto terzi e partite di giro</b>							
90100	TIPOLOGIA 100: Entrate per partite di giro	5,305,856.71	previsione di competenza	0.00	2,337,050,000.00	2,335,250,000.00	2,335,250,000.00
			previsione di cassa		2,342,355,856.71		
90200	TIPOLOGIA 200: Entrate per conto terzi	0.00	previsione di competenza	0.00	14,105,000.00	14,105,000.00	14,105,000.00
			previsione di cassa		14,105,000.00		
<b>90000 TOTALE TITOLO 9</b>	<b>Entrate per conto terzi e partite di giro</b>	<b>5,305,856.71</b>	<b>previsione di competenza</b>	<b>0.00</b>	<b>2,351,155,000.00</b>	<b>2,349,355,000.00</b>	<b>2,349,355,000.00</b>
			<b>previsione di cassa</b>		<b>2,356,460,856.71</b>		
<b>TOTALE TITOLI</b>		<b>5,815,615,327.26</b>	<b>previsione di competenza</b>	<b>0.00</b>	<b>8,305,595,034.17</b>	<b>7,140,779,547.94</b>	<b>6,943,928,983.12</b>
			<b>previsione di cassa</b>		<b>14,121,210,361.43</b>		

TITOLO TIPOLOGIA	DENOMINAZIONE	RESIDUI PRESUNTI AL TERMINE DELL'ESERCIZIO PRECEDENTE QUELLO CUI SI RIFERISCE IL BILANCIO	Burc n. 27 del 27 Aprile 2015	PREVISIONI DEFINITIVE DELL'ANNO PRECEDENTE QUELLO CUI SI RIFERISCE IL BILANCIO (3)	PREVISIONI ANNO 2015	PREVISIONI ANNO 2016	PREVISIONI ANNO 2017
<b>TOTALE GENERALE DELLE ENTRATE</b>		<b>5,815,615,327.26</b>	<b>previdenza di competenza</b>	<b>0.00</b>	<b>10,291,502,515.85</b>	<b>7,140,779,547.94</b>	<b>6,943,928,983.12</b>
			<b>previdenza di cassa</b>		<b>14,872,847,586.54</b>		

- (1) Se il bilancio di previsione è predisposto prima del 31 dicembre dell'esercizio precedente, indicare la stima degli impegni al 31 dicembre dell'anno in corso di gestione imputati agli esercizi successivi finanziati dal fondo pluriennale vincolato (sia assunti nell'esercizio in corso che negli esercizi precedenti) o, se tale stima non risulti possibile, l'importo delle previsioni definitive di spesa del fondo pluriennale vincolato del bilancio dell'esercizio in corso di gestione. Se il bilancio di previsione è approvato dopo il 31 dicembre, indicare l'importo degli impegni assunti negli precedenti con imputazione agli esercizi successivi determinato sulla base di dati di preconsuntivo. Nel primo esercizio di applicazione del titolo primo del decreto legislativo n. 118/2011 si indica un importo pari a 0 e, a seguito del riaccertamento straordinario dei residui previsto dall'articolo 3, comma 7, l'importo del fondo pluriennale vincolato determinato in tale occasione.
- (2) Indicare l'importo dell'utilizzo della parte vincolata del risultato di amministrazione determinato nell'Allegato a) Risultato presunto di amministrazione (All a) Ris amm Pres). A seguito dell'approvazione del rendiconto è possibile utilizzare la quota libera del risultato di amministrazione.
- (3) Nel bilancio di previsione 2015 - 2017 è possibile indicare solo le previsioni di competenza dell'esercizio precedente, esclusi gli enti che hanno partecipato alla sperimentazione che indicano anche le previsioni di cassa dell'esercizio precedente.

**BILANCIO DI PREVISIONE  
RIEPILOGO GENERALE DELLE ENTRATE PER TITOLO**

TIPOLOGIA	DENOMINAZIONE	RESIDUI PRESUNTI AL TERMINE DELL'ESERCIZIO PRECEDENTE QUELLO CUI SI RIFERISCE IL BILANCIO		PREVISIONI DEFINITIVE DELL'ANNO PRECEDENTE QUELLO CUI SI RIFERISCE IL BILANCIO (3)	PREVISIONI ANNO 2015	PREVISIONI ANNO 2016	PREVISIONI ANNO 2017
	FONDO PLURIENNALE VINCOLATO PER SPESE CORRENTI (1)		previsione di competenza		0.00	0.00	0.00
	FONDO PLURIENNALE VINCOLATO PER SPESE IN CONTO CAPITALE (1)		previsione di competenza		0.00	0.00	0.00
	UTILIZZO AVANZO DI AMMINISTRAZIONE		previsione di competenza		1,985,907,481.68		
	- di cui avanzo vincolato utilizzato anticipatamente (2)		previsione di competenza		0.00		
	FONDO DI CASSA ALL'1/1/2015		previsione di cassa		751,637,225.11		
<b>10000</b>	<b>TITOLO 1 Entrate correnti di natura tributaria, contributiva e perequativa</b>	<b>921,814,110.13</b>	<b>previsione di competenza</b>	<b>0.00</b>	<b>4,294,393,360.92</b>	<b>4,289,046,415.87</b>	<b>4,289,046,415.87</b>
			<b>previsione di cassa</b>		<b>5,216,207,471.05</b>		
<b>20000</b>	<b>TITOLO 2 Trasferimenti correnti</b>	<b>587,104,410.26</b>	<b>previsione di competenza</b>	<b>0.00</b>	<b>271,071,532.59</b>	<b>269,529,124.61</b>	<b>271,669,159.79</b>
			<b>previsione di cassa</b>		<b>858,175,942.85</b>		
<b>30000</b>	<b>TITOLO 3 Entrate extratributarie</b>	<b>318,897,241.23</b>	<b>previsione di competenza</b>	<b>0.00</b>	<b>5,839,760.19</b>	<b>5,585,000.00</b>	<b>5,585,000.00</b>
			<b>previsione di cassa</b>		<b>324,737,001.42</b>		
<b>40000</b>	<b>TITOLO 4 Entrate in conto capitale</b>	<b>3,791,708,528.14</b>	<b>previsione di competenza</b>	<b>0.00</b>	<b>848,581,696.73</b>	<b>223,764,007.46</b>	<b>24,773,407.46</b>
			<b>previsione di cassa</b>		<b>4,640,290,224.87</b>		
<b>50000</b>	<b>TITOLO 5 Entrate da riduzione di attività finanziarie</b>	<b>0.00</b>	<b>previsione di competenza</b>	<b>0.00</b>	<b>3,500,000.00</b>	<b>3,500,000.00</b>	<b>3,500,000.00</b>
			<b>previsione di cassa</b>		<b>3,500,000.00</b>		
<b>60000</b>	<b>TITOLO 6 Accensione Prestiti</b>	<b>190,785,180.79</b>	<b>previsione di competenza</b>	<b>0.00</b>	<b>331,053,683.74</b>	<b>0.00</b>	<b>0.00</b>
			<b>previsione di cassa</b>		<b>521,838,864.53</b>		
<b>70000</b>	<b>TITOLO 7 Anticipazioni da Istituto Tesoriere</b>	<b>0.00</b>	<b>previsione di competenza</b>	<b>0.00</b>	<b>200,000,000.00</b>	<b>0.00</b>	<b>0.00</b>
			<b>previsione di cassa</b>		<b>200,000,000.00</b>		
<b>90000</b>	<b>TITOLO 9 Entrate per conto terzi e partite di giro</b>	<b>5,305,856.71</b>	<b>previsione di competenza</b>	<b>0.00</b>	<b>2,351,155,000.00</b>	<b>2,349,355,000.00</b>	<b>2,349,355,000.00</b>
			<b>previsione di cassa</b>		<b>2,356,460,856.71</b>		
<b>TOTALE TITOLI</b>		<b>5,815,615,327.26</b>	<b>previsione di competenza</b>	<b>0.00</b>	<b>8,305,595,034.17</b>	<b>7,140,779,547.94</b>	<b>6,943,928,983.12</b>
			<b>previsione di cassa</b>		<b>14,121,210,361.43</b>		
<b>TOTALE GENERALE DELLE ENTRATE</b>		<b>5,815,615,327.26</b>	<b>previsione di competenza</b>	<b>0.00</b>	<b>10,291,502,515.85</b>	<b>7,140,779,547.94</b>	<b>6,943,928,983.12</b>
			<b>previsione di cassa</b>		<b>14,872,847,586.54</b>		

(1) Se il bilancio di previsione è predisposto prima del 31 dicembre dell'esercizio precedente, indicare la stima degli impegni al 31 dicembre dell'anno in corso di gestione imputati agli esercizi successivi finanziati dal fondo pluriennale vincolato (sia assunti nell'esercizio in corso che negli esercizi precedenti) o, se tale stima non risulti possibile, l'importo delle previsioni definitive di spesa del fondo pluriennale vincolato del bilancio dell'esercizio in corso di gestione. Se il bilancio di previsione è approvato dopo il 31 dicembre, indicare l'importo degli impegni assunti negli esercizi precedenti con imputazione agli esercizi successivi determinato sulla base di dati di preconsuntivo. Nel primo esercizio di applicazione del titolo primo del decreto legislativo n. 118/2011 si indica un importo pari a 0 e, a seguito del riaccertamento straordinario dei residui previsto dall'articolo 3, comma 7, l'importo del fondo pluriennale vincolato determinato in tale occasione.

(2) Indicare l'importo dell'utilizzo della parte vincolata del risultato di amministrazione determinato nell'Allegato a) Risultato presunto di amministrazione (All a) Ris amm Pres). A seguito dell'approvazione del rendiconto è possibile utilizzare la quota libera del risultato di amministrazione.

(3) Nel bilancio di previsione 2015 - 2017 è possibile indicare solo le previsioni di competenza dell'esercizio precedente, esclusi gli enti che hanno partecipato alla sperimentazione che indicano anche le previsioni di cassa dell'esercizio precedente.



**Regione Calabria**

# **BILANCIO DI PREVISIONE PER GLI ANNI 2015 – 2017**

## **SPESA**

(Art. 11 e allegato 4/1 decreto legislativo 23 giugno 2011, n. 118)

### **BILANCIO PER MISSIONI E PROGRAMMI CON FUNZIONE CONOSCITIVA**

**BILANCIO DI PREVISIONE**

Bilancio del 27 Aprile 2015

MISSIONE, PROGRAMMA, TITOLO	DENOMINAZIONE	RESIDUI PRESUNTI AL TERMINE DELL'ESERCIZIO PRECEDENTE QUELLO CUI SI RIFERISCE IL BILANCIO		PREVISIONI DEFINITIVE DELL'ANNO PRECEDENTE QUELLO CUI SI RIFERISCE IL BILANCIO (2)				
					PREVISIONI ANNO 2015	PREVISIONI ANNO 2016	PREVISIONI ANNO 2017	
<b>DISAVANZO DI AMMINISTRAZIONE (1)</b>					0.00	0.00	0.00	0.00

MISSIONE, PROGRAMMA, TITOLO	DENOMINAZIONE	RESIDUI PRESUNTI AL TERMINO DELL'ESERCIZIO PRECEDENTE QUELLO CUI SI RIFERISCE IL BILANCIO	Burc n. 27 del 27 Aprile 2015	PREVISIONI DEFINITIVE DELL'ANNO PRECEDENTE QUELLO CUI SI RIFERISCE IL BILANCIO (2)	PREVISIONI ANNO 2015	PREVISIONI ANNO 2016	PREVISIONI ANNO 2017
<i>MISSIONE U.01 Servizi istituzionali, generali e di gestione</i>							
<b>U.01.01 PROGRAMMA 01</b>	<b>Organi istituzionali</b>						
TITOLO 1	Spese correnti	753,837.44	previsione di competenza	59,141,602.02	51,425,515.16	50,931,000.00	50,866,000.00
			<i>di cui già impegnato*</i>		0.00	0.00	0.00
			<i>di cui fondo pluriennale vincolato</i>	0.00	0.00	0.00	0.00
			previsione di cassa		52,029,352.60		
<b>TOTALE PROGRAMMA 01</b>	<b>Organi istituzionali</b>	<b>753,837.44</b>	<b>previsione di competenza</b>	<b>59,141,602.02</b>	<b>51,425,515.16</b>	<b>50,931,000.00</b>	<b>50,866,000.00</b>
			<i>di cui già impegnato*</i>		0.00	0.00	0.00
			<i>di cui fondo pluriennale vincolato</i>	0.00	0.00	0.00	0.00
			previsione di cassa		52,029,352.60		
<b>U.01.02 PROGRAMMA 01</b>	<b>Segreteria generale</b>						
TITOLO 1	Spese correnti	157,706.85	previsione di competenza	114,636.83	110,000.00	99,000.00	88,000.00
			<i>di cui già impegnato*</i>		0.00	0.00	0.00
			<i>di cui fondo pluriennale vincolato</i>	0.00	0.00	0.00	0.00
			previsione di cassa		267,706.85		
<b>TOTALE PROGRAMMA 01</b>	<b>Segreteria generale</b>	<b>157,706.85</b>	<b>previsione di competenza</b>	<b>114,636.83</b>	<b>110,000.00</b>	<b>99,000.00</b>	<b>88,000.00</b>
			<i>di cui già impegnato*</i>		0.00	0.00	0.00
			<i>di cui fondo pluriennale vincolato</i>	0.00	0.00	0.00	0.00
			previsione di cassa		267,706.85		
<b>U.01.03 PROGRAMMA 01</b>	<b>Gestione economica, finanziaria, programmazione e provveditorato</b>						
TITOLO 1	Spese correnti	1,936,384.49	previsione di competenza	17,332,322.44	16,924,313.49	8,096,321.82	7,496,321.82
			<i>di cui già impegnato*</i>		0.00	0.00	0.00
			<i>di cui fondo pluriennale vincolato</i>	0.00	0.00	0.00	0.00
			previsione di cassa		18,860,697.98		
TITOLO 2	Spese in conto capitale	6,086,371.10	previsione di competenza	20,820,671.93	967,375.87	65,000.00	60,000.00
			<i>di cui già impegnato*</i>		0.00	0.00	0.00
			<i>di cui fondo pluriennale vincolato</i>	0.00	0.00	0.00	0.00
			previsione di cassa		7,053,746.97		
<b>TOTALE PROGRAMMA 01</b>	<b>Gestione economica, finanziaria, programmazione e provveditorato</b>	<b>8,022,755.59</b>	<b>previsione di competenza</b>	<b>38,152,994.37</b>	<b>17,891,689.36</b>	<b>8,161,321.82</b>	<b>7,556,321.82</b>
			<i>di cui già impegnato*</i>		0.00	0.00	0.00
			<i>di cui fondo pluriennale vincolato</i>	0.00	0.00	0.00	0.00
			previsione di cassa		25,914,444.95		
<b>U.01.04 PROGRAMMA 01</b>	<b>Gestione delle entrate tributarie e servizi fiscali</b>						
TITOLO 1	Spese correnti	5,842,293.65	previsione di competenza	6,831,825.95	5,400,000.00	1,900,000.00	1,850,000.00
			<i>di cui già impegnato*</i>		0.00	1,450,000.00	1,450,000.00
			<i>di cui fondo pluriennale vincolato</i>	0.00	0.00	0.00	0.00
			previsione di cassa		11,242,293.65		
<b>TOTALE PROGRAMMA 01</b>	<b>Gestione delle entrate tributarie e servizi fiscali</b>	<b>5,842,293.65</b>	<b>previsione di competenza</b>	<b>6,831,825.95</b>	<b>5,400,000.00</b>	<b>1,900,000.00</b>	<b>1,850,000.00</b>
			<i>di cui già impegnato*</i>		0.00	1,450,000.00	1,450,000.00
			<i>di cui fondo pluriennale vincolato</i>	0.00	0.00	0.00	0.00
			previsione di cassa		11,242,293.65		

MISSIONE, PROGRAMMA, TITOLO	DENOMINAZIONE	RESIDUI PRESUNTI AL TERMINO DELL'ESERCIZIO PRECEDENTE QUELLO CUI SI RIFERISCE IL BILANCIO	Burc n. 27 del 27 Aprile 2015	PREVISIONI DEFINITIVE DELL'ANNO PRECEDENTE QUELLO CUI SI RIFERISCE IL BILANCIO (2)	PREVISIONI ANNO 2015	PREVISIONI ANNO 2016	PREVISIONI ANNO 2017
<b>U.01.05 PROGRAMMA 01</b>	<b>Gestione dei beni demaniali e patrimoniali</b>						
TITOLO 1	Spese correnti	529,873.61	previsione di competenza	566,802.86	792,459.92	842,459.92	532,459.92
			di cui già impegnato*		0.00	60,000.00	60,000.00
			di cui fondo pluriennale vincolato	0.00	0.00	0.00	0.00
			previsione di cassa		1,322,333.53		
TITOLO 2	Spese in conto capitale	675,594.52	previsione di competenza	290,000.00	50,000.00	50,000.00	50,000.00
			di cui già impegnato*		0.00	0.00	0.00
			di cui fondo pluriennale vincolato	0.00	0.00	0.00	0.00
			previsione di cassa		725,594.52		
<b>TOTALE PROGRAMMA 01</b>	<b>Gestione dei beni demaniali e patrimoniali</b>	<b>1,205,468.13</b>	<b>previsione di competenza</b>	<b>856,802.86</b>	<b>842,459.92</b>	<b>892,459.92</b>	<b>582,459.92</b>
			di cui già impegnato*		0.00	60,000.00	60,000.00
			di cui fondo pluriennale vincolato	0.00	0.00	0.00	0.00
			previsione di cassa		2,047,928.05		
<b>U.01.06 PROGRAMMA 01</b>	<b>Ufficio tecnico</b>						
TITOLO 1	Spese correnti	25,381.88	previsione di competenza	433,647.07	61,840.91	0.00	0.00
			di cui già impegnato*		0.00	0.00	0.00
			di cui fondo pluriennale vincolato	0.00	0.00	0.00	0.00
			previsione di cassa		87,222.79		
TITOLO 2	Spese in conto capitale	30,501,688.52	previsione di competenza	50,465,777.63	0.00	0.00	0.00
			di cui già impegnato*		0.00	0.00	0.00
			di cui fondo pluriennale vincolato	0.00	0.00	0.00	0.00
			previsione di cassa		30,501,688.52		
<b>TOTALE PROGRAMMA 01</b>	<b>Ufficio tecnico</b>	<b>30,527,070.40</b>	<b>previsione di competenza</b>	<b>50,899,424.70</b>	<b>61,840.91</b>	<b>0.00</b>	<b>0.00</b>
			di cui già impegnato*		0.00	0.00	0.00
			di cui fondo pluriennale vincolato	0.00	0.00	0.00	0.00
			previsione di cassa		30,588,911.31		
<b>U.01.07 PROGRAMMA 01</b>	<b>Elezioni e consultazioni popolari - Anagrafe e stato civile</b>						
TITOLO 1	Spese correnti	2,132,088.55	previsione di competenza	2,503,620.57	5,334,194.00	0.00	0.00
			di cui già impegnato*		0.00	0.00	0.00
			di cui fondo pluriennale vincolato	0.00	0.00	0.00	0.00
			previsione di cassa		7,466,282.55		
<b>TOTALE PROGRAMMA 01</b>	<b>Elezioni e consultazioni popolari - Anagrafe e stato civile</b>	<b>2,132,088.55</b>	<b>previsione di competenza</b>	<b>2,503,620.57</b>	<b>5,334,194.00</b>	<b>0.00</b>	<b>0.00</b>
			di cui già impegnato*		0.00	0.00	0.00
			di cui fondo pluriennale vincolato	0.00	0.00	0.00	0.00
			previsione di cassa		7,466,282.55		
<b>U.01.08 PROGRAMMA 01</b>	<b>Statistica e sistemi informativi</b>						
TITOLO 1	Spese correnti	3,164,856.53	previsione di competenza	3,547,595.94	1,200,000.00	2,000,000.00	1,700,000.00
			di cui già impegnato*		0.00	17,000.00	17,000.00
			di cui fondo pluriennale vincolato	0.00	0.00	0.00	0.00
			previsione di cassa		4,364,856.53		
TITOLO 2	Spese in conto capitale	109,583.66	previsione di competenza	275,000.00	6,454,316.55	210,000.00	190,000.00
			di cui già impegnato*		0.00	0.00	0.00
			di cui fondo pluriennale vincolato	0.00	0.00	0.00	0.00
			previsione di cassa		6,563,900.21		
<b>TOTALE PROGRAMMA 01</b>	<b>Statistica e sistemi informativi</b>	<b>3,274,440.19</b>	<b>previsione di competenza</b>	<b>3,822,595.94</b>	<b>7,654,316.55</b>	<b>2,210,000.00</b>	<b>1,890,000.00</b>
			di cui già impegnato*		0.00	17,000.00	17,000.00
			di cui fondo pluriennale vincolato	0.00	0.00	0.00	0.00
			previsione di cassa		13,218,216.76		



MISSIONE, PROGRAMMA, TITOLO	DENOMINAZIONE	RESIDUI PRESUNTI AL TERMINE DELL'ESERCIZIO PRECEDENTE QUELLO CUI SI RIFERISCE IL BILANCIO	Burc n. 27 del 27 Aprile 2015	PREVISIONI DEFINITIVE DELL'ANNO PRECEDENTE QUELLO CUI SI RIFERISCE IL BILANCIO (2)	PREVISIONI ANNO 2015	PREVISIONI ANNO 2016	PREVISIONI ANNO 2017
<b>U.01.10 PROGRAMMA 01</b>	<b>Risorse umane</b>						
TITOLO 1	Spese correnti	14,943,079.39	previsione di competenza	109,051,996.29	93,424,422.57	91,409,457.97	88,600,757.37
			di cui già impegnato*		0.00	0.00	0.00
			di cui fondo pluriennale vincolato	0.00	0.00	0.00	0.00
			previsione di cassa		108,367,501.96		
<b>TOTALE PROGRAMMA 01</b>	<b>Risorse umane</b>	<b>14,943,079.39</b>	<b>previsione di competenza</b>	<b>109,051,996.29</b>	<b>93,424,422.57</b>	<b>91,409,457.97</b>	<b>88,600,757.37</b>
			di cui già impegnato*		0.00	0.00	0.00
			di cui fondo pluriennale vincolato	0.00	0.00	0.00	0.00
			previsione di cassa		108,367,501.96		
<b>U.01.11 PROGRAMMA 01</b>	<b>Altri servizi generali</b>						
TITOLO 1	Spese correnti	1,182,655.80	previsione di competenza	3,424,436.26	1,820,000.00	1,680,000.00	1,560,000.00
			di cui già impegnato*		0.00	0.00	0.00
			di cui fondo pluriennale vincolato	0.00	0.00	0.00	0.00
			previsione di cassa		3,002,655.80		
<b>TOTALE PROGRAMMA 01</b>	<b>Altri servizi generali</b>	<b>1,182,655.80</b>	<b>previsione di competenza</b>	<b>3,424,436.26</b>	<b>1,820,000.00</b>	<b>1,680,000.00</b>	<b>1,560,000.00</b>
			di cui già impegnato*		0.00	0.00	0.00
			di cui fondo pluriennale vincolato	0.00	0.00	0.00	0.00
			previsione di cassa		3,002,655.80		
<b>U.01.12 PROGRAMMA 01</b>	<b>Politica regionale unitaria per i servizi istituzionali, generali e di gestione (solo per le Regioni)</b>						
TITOLO 1	Spese correnti	17,860,131.24	previsione di competenza	30,162,359.64	19,234,669.17	0.00	0.00
			di cui già impegnato*		0.00	8,000.00	8,000.00
			di cui fondo pluriennale vincolato	0.00	0.00	0.00	0.00
			previsione di cassa		37,094,800.41		
TITOLO 2	Spese in conto capitale	215,257.00	previsione di competenza	1,000,000.00	137,820.44	0.00	0.00
			di cui già impegnato*		0.00	0.00	0.00
			di cui fondo pluriennale vincolato	0.00	0.00	0.00	0.00
			previsione di cassa		353,077.44		
<b>TOTALE PROGRAMMA 01</b>	<b>Politica regionale unitaria per i servizi istituzionali, generali e di gestione (solo per le Regioni)</b>	<b>18,075,388.24</b>	<b>previsione di competenza</b>	<b>31,162,359.64</b>	<b>19,372,489.61</b>	<b>0.00</b>	<b>0.00</b>
			di cui già impegnato*		0.00	8,000.00	8,000.00
			di cui fondo pluriennale vincolato	0.00	0.00	0.00	0.00
			previsione di cassa		37,447,877.85		
<b>TOTALE MISSIONE U.01</b>	<b>Servizi istituzionali, generali e di gestione</b>	<b>86,116,784.23</b>	<b>previsione di competenza</b>	<b>305,962,295.43</b>	<b>203,336,928.08</b>	<b>157,283,239.71</b>	<b>152,993,539.11</b>
			di cui già impegnato*		0.00	1,535,000.00	1,535,000.00
			di cui fondo pluriennale vincolato	0.00	0.00	0.00	0.00
			previsione di cassa		289,303,712.31		

MISSIONE, PROGRAMMA, TITOLO	DENOMINAZIONE	RESIDUI PRESUNTI AL TERMINE DELL'ESERCIZIO PRECEDENTE QUELLO CUI SI RIFERISCE IL BILANCIO	Burc n. 27 del 27 Aprile 2015	PREVISIONI DEFINITIVE DELL'ANNO PRECEDENTE QUELLO CUI SI RIFERISCE IL BILANCIO (2)	PREVISIONI ANNO 2015	PREVISIONI ANNO 2016	PREVISIONI ANNO 2017
<i>MISSIONE U.03 Ordine pubblico e sicurezza</i>							
<b>U.03.01 PROGRAMMA 03</b>	<b>Polizia locale e amministrativa</b>						
TITOLO 1	Spese correnti	86,082.62	previsione di competenza	386,082.62	300,000.00	0.00	0.00
			di cui già impegnato*		0.00	0.00	0.00
			di cui fondo pluriennale vincolato	0.00	0.00	0.00	0.00
			previsione di cassa		386,082.62		
<b>TOTALE PROGRAMMA 03</b>	<b>Polizia locale e amministrativa</b>	<b>86,082.62</b>	<b>previsione di competenza</b>	<b>386,082.62</b>	<b>300,000.00</b>	<b>0.00</b>	<b>0.00</b>
			di cui già impegnato*		0.00	0.00	0.00
			di cui fondo pluriennale vincolato	0.00	0.00	0.00	0.00
			previsione di cassa		386,082.62		
<b>U.03.02 PROGRAMMA 03</b>	<b>Sistema integrato di sicurezza urbana</b>						
TITOLO 1	Spese correnti	0.00	previsione di competenza	0.00	227,845.49	35,005.29	0.00
			di cui già impegnato*		0.00	0.00	0.00
			di cui fondo pluriennale vincolato	0.00	0.00	0.00	0.00
			previsione di cassa		227,845.49		
TITOLO 2	Spese in conto capitale	5,054,560.80	previsione di competenza	297,293.04	70,966,692.64	76,310.32	76,310.32
			di cui già impegnato*		0.00	0.00	0.00
			di cui fondo pluriennale vincolato	0.00	0.00	0.00	0.00
			previsione di cassa		76,021,253.44		
<b>TOTALE PROGRAMMA 03</b>	<b>Sistema integrato di sicurezza urbana</b>	<b>5,054,560.80</b>	<b>previsione di competenza</b>	<b>297,293.04</b>	<b>71,194,538.13</b>	<b>111,315.61</b>	<b>76,310.32</b>
			di cui già impegnato*		0.00	0.00	0.00
			di cui fondo pluriennale vincolato	0.00	0.00	0.00	0.00
			previsione di cassa		76,249,098.93		
<b>TOTALE MISSIONE U.03</b>	<b>Ordine pubblico e sicurezza</b>	<b>5,140,643.42</b>	<b>previsione di competenza</b>	<b>683,375.66</b>	<b>71,494,538.13</b>	<b>111,315.61</b>	<b>76,310.32</b>
			di cui già impegnato*		0.00	0.00	0.00
			di cui fondo pluriennale vincolato	0.00	0.00	0.00	0.00
			previsione di cassa		76,635,181.55		

MISSIONE, PROGRAMMA, TITOLO	DENOMINAZIONE	RESIDUI PRESUNTI AL TERMINI DELL'ESERCIZIO PRECEDENTE QUELLO CUI SI RIFERISCE IL BILANCIO	Burc n. 27 del 27 Aprile 2015	PREVISIONI DEFINITIVE DELL'ANNO PRECEDENTE QUELLO CUI SI RIFERISCE IL BILANCIO (2)				
					PREVISIONI ANNO 2015	PREVISIONI ANNO 2016	PREVISIONI ANNO 2017	
<i>MISSIONE U.04 Istruzione e diritto allo studio</i>								
<b>U.04.03 PROGRAMMA 04</b>	<b>Edilizia scolastica</b>							
TITOLO 1	Spese correnti	0.00	previsione di competenza	0.00	1,471,088.54	1,451,892.28	1,431,737.80	
			<i>di cui già impegnato*</i>		0.00	0.00	0.00	
			<i>di cui fondo pluriennale vincolato</i>	0.00	0.00	0.00	0.00	
			previsione di cassa		1,471,088.54			
TITOLO 2	Spese in conto capitale	11,346,908.87	previsione di competenza	4,331,603.57	2,075,262.40	190,129.53	190,129.53	
			<i>di cui già impegnato*</i>		0.00	0.00	0.00	
			<i>di cui fondo pluriennale vincolato</i>	0.00	0.00	0.00	0.00	
			previsione di cassa		13,422,171.27			
TITOLO 4	Rimborso Prestiti	0.00	previsione di competenza	0.00	2,732,355.13	2,751,551.39	2,771,705.87	
			<i>di cui già impegnato*</i>		0.00	0.00	0.00	
			<i>di cui fondo pluriennale vincolato</i>	0.00	0.00	0.00	0.00	
			previsione di cassa		2,732,355.13			
<b>TOTALE PROGRAMMA 04</b>	<b>Edilizia scolastica</b>	<b>11,346,908.87</b>	<b>previsione di competenza</b>	<b>4,331,603.57</b>	<b>6,278,706.07</b>	<b>4,393,573.20</b>	<b>4,393,573.20</b>	
			<i>di cui già impegnato*</i>		0.00	0.00	0.00	
			<i>di cui fondo pluriennale vincolato</i>	0.00	0.00	0.00	0.00	
			previsione di cassa		17,625,614.94			
<b>U.04.04 PROGRAMMA 04</b>	<b>Istruzione universitaria</b>							
TITOLO 1	Spese correnti	835,000.00	previsione di competenza	675,000.00	200,000.00	160,000.00	150,000.00	
			<i>di cui già impegnato*</i>		0.00	0.00	0.00	
			<i>di cui fondo pluriennale vincolato</i>	0.00	0.00	0.00	0.00	
			previsione di cassa		1,035,000.00			
TITOLO 2	Spese in conto capitale	0.00	previsione di competenza	0.00	25,029,583.07	0.00	0.00	
			<i>di cui già impegnato*</i>		0.00	0.00	0.00	
			<i>di cui fondo pluriennale vincolato</i>	0.00	0.00	0.00	0.00	
			previsione di cassa		25,029,583.07			
<b>TOTALE PROGRAMMA 04</b>	<b>Istruzione universitaria</b>	<b>835,000.00</b>	<b>previsione di competenza</b>	<b>675,000.00</b>	<b>25,229,583.07</b>	<b>160,000.00</b>	<b>150,000.00</b>	
			<i>di cui già impegnato*</i>		0.00	0.00	0.00	
			<i>di cui fondo pluriennale vincolato</i>	0.00	0.00	0.00	0.00	
			previsione di cassa		26,064,583.07			
<b>U.04.06 PROGRAMMA 04</b>	<b>Servizi ausiliari all'istruzione</b>							
TITOLO 1	Spese correnti	50,000.00	previsione di competenza	50,000.00	650,000.00	0.00	0.00	
			<i>di cui già impegnato*</i>		0.00	0.00	0.00	
			<i>di cui fondo pluriennale vincolato</i>	0.00	0.00	0.00	0.00	
			previsione di cassa		700,000.00			
TITOLO 2	Spese in conto capitale	41,621,426.29	previsione di competenza	54,057,704.00	2,220,846.30	0.00	0.00	
			<i>di cui già impegnato*</i>		0.00	0.00	0.00	
			<i>di cui fondo pluriennale vincolato</i>	0.00	0.00	0.00	0.00	
			previsione di cassa		43,842,272.59			
<b>TOTALE PROGRAMMA 04</b>	<b>Servizi ausiliari all'istruzione</b>	<b>41,671,426.29</b>	<b>previsione di competenza</b>	<b>54,107,704.00</b>	<b>2,870,846.30</b>	<b>0.00</b>	<b>0.00</b>	
			<i>di cui già impegnato*</i>		0.00	0.00	0.00	
			<i>di cui fondo pluriennale vincolato</i>	0.00	0.00	0.00	0.00	
			previsione di cassa		44,542,272.59			

MISSIONE, PROGRAMMA, TITOLO	DENOMINAZIONE	RESIDUI PRESUNTI AL TERMINE DELL'ESERCIZIO PRECEDENTE QUELLO CUI SI RIFERISCE IL BILANCIO	Burc n. 27 del 27 Aprile 2015	PREVISIONI DEFINITIVE DELL'ANNO PRECEDENTE QUELLO CUI SI RIFERISCE IL BILANCIO (2)	PREVISIONI ANNO 2015	PREVISIONI ANNO 2016	PREVISIONI ANNO 2017
<b>U.04.07 PROGRAMMA 04</b>	<b>Diritto allo studio</b>						
TITOLO 1	Spese correnti	17,257,909.39	previsione di competenza	25,962,535.69	20,949,996.93	10,600,000.00	10,600,000.00
			<i>di cui già impegnato*</i>		0.00	4,000.00	4,000.00
			<i>di cui fondo pluriennale vincolato</i>		0.00	0.00	0.00
			previsione di cassa		38,207,906.32		
TITOLO 2	Spese in conto capitale	0.00	previsione di competenza	0.00	305,553.36	0.00	0.00
			<i>di cui già impegnato*</i>		0.00	0.00	0.00
			<i>di cui fondo pluriennale vincolato</i>		0.00	0.00	0.00
			previsione di cassa		305,553.36		
<b>TOTALE PROGRAMMA 04</b>	<b>Diritto allo studio</b>	<b>17,257,909.39</b>	<b>previsione di competenza</b>	<b>25,962,535.69</b>	<b>21,255,550.29</b>	<b>10,600,000.00</b>	<b>10,600,000.00</b>
			<i>di cui già impegnato*</i>		0.00	4,000.00	4,000.00
			<i>di cui fondo pluriennale vincolato</i>		0.00	0.00	0.00
			previsione di cassa		38,513,459.68		
<b>U.04.08 PROGRAMMA 04</b>	<b>Politica regionale unitaria per l'istruzione e il diritto allo studio (solo per le Regioni)</b>						
TITOLO 2	Spese in conto capitale	1,930,450.42	previsione di competenza	0.00	15,000,000.00	0.00	0.00
			<i>di cui già impegnato*</i>		0.00	0.00	0.00
			<i>di cui fondo pluriennale vincolato</i>		0.00	0.00	0.00
			previsione di cassa		16,930,450.42		
<b>TOTALE PROGRAMMA 04</b>	<b>Politica regionale unitaria per l'istruzione e il diritto allo studio (solo per le Regioni)</b>	<b>1,930,450.42</b>	<b>previsione di competenza</b>	<b>0.00</b>	<b>15,000,000.00</b>	<b>0.00</b>	<b>0.00</b>
			<i>di cui già impegnato*</i>		0.00	0.00	0.00
			<i>di cui fondo pluriennale vincolato</i>		0.00	0.00	0.00
			previsione di cassa		16,930,450.42		
<b>TOTALE MISSIONE U.04</b>	<b>Istruzione e diritto allo studio</b>	<b>73,041,694.97</b>	<b>previsione di competenza</b>	<b>85,076,843.26</b>	<b>70,634,685.73</b>	<b>15,153,573.20</b>	<b>15,143,573.20</b>
			<i>di cui già impegnato*</i>		0.00	4,000.00	4,000.00
			<i>di cui fondo pluriennale vincolato</i>		0.00	0.00	0.00
			previsione di cassa		143,676,380.70		

MISSIONE, PROGRAMMA, TITOLO	DENOMINAZIONE	RESIDUI PRESUNTI AL TERMINI DELL'ESERCIZIO PRECEDENTE QUELLO CUI SI RIFERISCE IL BILANCIO	Burc n. 27 del 27 Aprile 2015	PREVISIONI DEFINITIVE DELL'ANNO PRECEDENTE QUELLO CUI SI RIFERISCE IL BILANCIO (2)	PREVISIONI ANNO 2015	PREVISIONI ANNO 2016	PREVISIONI ANNO 2017
<i>MISSIONE U.05 Tutela e valorizzazione dei beni e attività culturali</i>							
<b>U.05.01 PROGRAMMA 05</b>	<b>Valorizzazione dei beni di interesse storico.</b>						
TITOLO 1	Spese correnti	17,132.73	previsione di competenza	17,132.73	200,000.00	0.00	0.00
			di cui già impegnato*		0.00	0.00	0.00
			di cui fondo pluriennale vincolato	0.00	0.00	0.00	0.00
			previsione di cassa		217,132.73		
TITOLO 2	Spese in conto capitale	33,078,164.94	previsione di competenza	24,513,025.25	67,897,705.06	250,000.00	250,000.00
			di cui già impegnato*		0.00	0.00	0.00
			di cui fondo pluriennale vincolato	0.00	0.00	0.00	0.00
			previsione di cassa		100,975,870.00		
<b>TOTALE PROGRAMMA 05</b>	<b>Valorizzazione dei beni di interesse storico.</b>	<b>33,095,297.67</b>	<b>previsione di competenza</b>	<b>24,530,157.98</b>	<b>68,097,705.06</b>	<b>250,000.00</b>	<b>250,000.00</b>
			di cui già impegnato*		0.00	0.00	0.00
			di cui fondo pluriennale vincolato	0.00	0.00	0.00	0.00
			previsione di cassa		101,193,002.73		
<b>U.05.02 PROGRAMMA 05</b>	<b>Attività culturali e interventi diversi nel settore culturale</b>						
TITOLO 1	Spese correnti	6,104,013.35	previsione di competenza	6,975,798.81	2,234,404.39	1,760,854.63	1,585,854.63
			di cui già impegnato*		0.00	0.00	0.00
			di cui fondo pluriennale vincolato	0.00	0.00	0.00	0.00
			previsione di cassa		8,338,417.74		
TITOLO 2	Spese in conto capitale	430,574.31	previsione di competenza	138,915.97	0.00	0.00	0.00
			di cui già impegnato*		0.00	0.00	0.00
			di cui fondo pluriennale vincolato	0.00	0.00	0.00	0.00
			previsione di cassa		430,574.31		
TITOLO 4	Rimborso Prestiti	0.00	previsione di competenza	0.00	1,276,146.96	1,276,146.96	1,276,146.96
			di cui già impegnato*		0.00	0.00	0.00
			di cui fondo pluriennale vincolato	0.00	0.00	0.00	0.00
			previsione di cassa		1,276,146.96		
<b>TOTALE PROGRAMMA 05</b>	<b>Attività culturali e interventi diversi nel settore culturale</b>	<b>6,534,587.66</b>	<b>previsione di competenza</b>	<b>7,114,714.78</b>	<b>3,510,551.35</b>	<b>3,037,001.59</b>	<b>2,862,001.59</b>
			di cui già impegnato*		0.00	0.00	0.00
			di cui fondo pluriennale vincolato	0.00	0.00	0.00	0.00
			previsione di cassa		10,045,139.01		
<b>U.05.03 PROGRAMMA 05</b>	<b>Politica regionale unitaria per la tutela dei beni e delle attività culturali</b>						
TITOLO 1	Spese correnti	22,539,796.87	previsione di competenza	16,180,341.16	0.00	0.00	0.00
			di cui già impegnato*		0.00	0.00	0.00
			di cui fondo pluriennale vincolato	0.00	0.00	0.00	0.00
			previsione di cassa		22,539,796.87		
TITOLO 2	Spese in conto capitale	16,086,029.50	previsione di competenza	28,822,077.91	18,404,957.98	0.00	0.00
			di cui già impegnato*		0.00	0.00	0.00
			di cui fondo pluriennale vincolato	0.00	0.00	0.00	0.00
			previsione di cassa		34,490,987.48		
<b>TOTALE PROGRAMMA 05</b>	<b>Politica regionale unitaria per la tutela dei beni e delle attività culturali</b>	<b>38,625,826.37</b>	<b>previsione di competenza</b>	<b>45,002,419.07</b>	<b>18,404,957.98</b>	<b>0.00</b>	<b>0.00</b>
			di cui già impegnato*		0.00	0.00	0.00
			di cui fondo pluriennale vincolato	0.00	0.00	0.00	0.00
			previsione di cassa		57,030,784.35		

MISSIONE, PROGRAMMA, TITOLO	DENOMINAZIONE	RESIDUI PRESUNTI AL TERMINE DELL'ESERCIZIO PRECEDENTE QUELLO CUI SI RIFERISCE IL BILANCIO	Burc n. 27 del 27 Aprile 2015	PREVISIONI DEFINITIVE DELL'ANNO PRECEDENTE QUELLO CUI SI RIFERISCE IL BILANCIO (2)	PREVISIONI ANNO 2015	PREVISIONI ANNO 2016	PREVISIONI ANNO 2017
<i>TOTALE MISSIONE U.05</i>	<i>Tutela e valorizzazione dei beni e attività culturali</i>	78,255,711.70	previsione di competenza	76,647,291.83	90,013,214.39	3,287,001.59	3,112,001.59
			<i>di cui già impegnato*</i>		0.00	0.00	0.00
			<i>di cui fondo pluriennale vincolato</i>	0.00	0.00	0.00	0.00
			previsione di cassa		168,268,926.09		

MISSIONE, PROGRAMMA, TITOLO	DENOMINAZIONE	RESIDUI PRESUNTI AL TERMINE DELL'ESERCIZIO PRECEDENTE QUELLO CUI SI RIFERISCE IL BILANCIO	Burc n. 27 del 27 Aprile 2015	PREVISIONI DEFINITIVE DELL'ANNO PRECEDENTE QUELLO CUI SI RIFERISCE IL BILANCIO (2)	PREVISIONI ANNO 2015	PREVISIONI ANNO 2016	PREVISIONI ANNO 2017
<i>MISSIONE U.06 Politiche giovanili, sport e tempo libero</i>							
<b>U.06.01 PROGRAMMA 06</b>	<b>Sport e tempo libero</b>						
TITOLO 1	Spese correnti	393,758.00	previsione di competenza	372,904.50	0.00	0.00	0.00
			di cui già impegnato*		0.00	0.00	0.00
			di cui fondo pluriennale vincolato	0.00	0.00	0.00	0.00
			previsione di cassa		393,758.00		
TITOLO 2	Spese in conto capitale	137,617.50	previsione di competenza	3,750,000.00	0.00	0.00	0.00
			di cui già impegnato*		0.00	0.00	0.00
			di cui fondo pluriennale vincolato	0.00	0.00	0.00	0.00
			previsione di cassa		137,617.50		
<b>TOTALE PROGRAMMA 06</b>	<b>Sport e tempo libero</b>	<b>531,375.50</b>	<b>previsione di competenza</b>	<b>4,122,904.50</b>	<b>0.00</b>	<b>0.00</b>	<b>0.00</b>
			di cui già impegnato*		0.00	0.00	0.00
			di cui fondo pluriennale vincolato	0.00	0.00	0.00	0.00
			previsione di cassa		531,375.50		
<b>U.06.02 PROGRAMMA 06</b>	<b>Giovani</b>						
TITOLO 1	Spese correnti	400,000.00	previsione di competenza	0.00	599,014.92	0.00	0.00
			di cui già impegnato*		0.00	0.00	0.00
			di cui fondo pluriennale vincolato	0.00	0.00	0.00	0.00
			previsione di cassa		999,014.92		
TITOLO 2	Spese in conto capitale	18,150,380.07	previsione di competenza	7,398,000.00	0.00	0.00	0.00
			di cui già impegnato*		0.00	0.00	0.00
			di cui fondo pluriennale vincolato	0.00	0.00	0.00	0.00
			previsione di cassa		18,150,380.07		
<b>TOTALE PROGRAMMA 06</b>	<b>Giovani</b>	<b>18,550,380.07</b>	<b>previsione di competenza</b>	<b>7,398,000.00</b>	<b>599,014.92</b>	<b>0.00</b>	<b>0.00</b>
			di cui già impegnato*		0.00	0.00	0.00
			di cui fondo pluriennale vincolato	0.00	0.00	0.00	0.00
			previsione di cassa		19,149,394.99		
<b>TOTALE MISSIONE U.06</b> <i>Politiche giovanili, sport e tempo libero</i>		<b>19,081,755.57</b>	<b>previsione di competenza</b>	<b>11,520,904.50</b>	<b>599,014.92</b>	<b>0.00</b>	<b>0.00</b>
			di cui già impegnato*		0.00	0.00	0.00
			di cui fondo pluriennale vincolato	0.00	0.00	0.00	0.00
			previsione di cassa		19,680,770.49		

MISSIONE, PROGRAMMA, TITOLO	DENOMINAZIONE	RESIDUI PRESUNTI AL TERMINE DELL'ESERCIZIO PRECEDENTE QUELLO CUI SI RIFERISCE IL BILANCIO	Burc n. 27 del 27 Aprile 2015	PREVISIONI DEFINITIVE DELL'ANNO PRECEDENTE QUELLO CUI SI RIFERISCE IL BILANCIO (2)	PREVISIONI ANNO 2015	PREVISIONI ANNO 2016	PREVISIONI ANNO 2017
<i>MISSIONE U.07 Turismo</i>							
<b>U.07.01 PROGRAMMA 07</b>	<b>Sviluppo e valorizzazione del turismo</b>						
TITOLO 1	Spese correnti	3,678,326.63	previsione di competenza	6,763,736.97	4,525,000.00	2,000,000.00	1,900,000.00
			<i>di cui già impegnato*</i>		0.00	0.00	0.00
			<i>di cui fondo pluriennale vincolato</i>	0.00	0.00	0.00	0.00
			previsione di cassa		8,203,326.63		
TITOLO 2	Spese in conto capitale	93,294,585.92	previsione di competenza	94,313,708.33	30,381,032.46	15,088,481.10	88,481.10
			<i>di cui già impegnato*</i>		0.00	15,000,000.00	15,000,000.00
			<i>di cui fondo pluriennale vincolato</i>	0.00	0.00	0.00	0.00
			previsione di cassa		123,675,618.38		
<b>TOTALE PROGRAMMA 07</b>	<b>Sviluppo e valorizzazione del turismo</b>	<b>96,972,912.55</b>	<b>previsione di competenza</b>	<b>101,077,445.30</b>	<b>34,906,032.46</b>	<b>17,088,481.10</b>	<b>1,988,481.10</b>
			<i>di cui già impegnato*</i>		0.00	15,000,000.00	15,000,000.00
			<i>di cui fondo pluriennale vincolato</i>	0.00	0.00	0.00	0.00
			previsione di cassa		131,878,945.01		
<b>TOTALE MISSIONE U.07 Turismo</b>		<b>96,972,912.55</b>	<b>previsione di competenza</b>	<b>101,077,445.30</b>	<b>34,906,032.46</b>	<b>17,088,481.10</b>	<b>1,988,481.10</b>
			<i>di cui già impegnato*</i>		0.00	15,000,000.00	15,000,000.00
			<i>di cui fondo pluriennale vincolato</i>	0.00	0.00	0.00	0.00
			previsione di cassa		131,878,945.01		



MISSIONE, PROGRAMMA, TITOLO	DENOMINAZIONE	RESIDUI PRESUNTI AL TERMINO DELL'ESERCIZIO PRECEDENTE QUELLO CUI SI RIFERISCE IL BILANCIO	Burc n. 27 del 27 Aprile 2015	PREVISIONI DEFINITIVE DELL'ANNO PRECEDENTE QUELLO CUI SI RIFERISCE IL BILANCIO (2)	PREVISIONI ANNO 2015	PREVISIONI ANNO 2016	PREVISIONI ANNO 2017
<i>MISSIONE U.08 Aspetto del territorio ed edilizia abitativa</i>							
<b>U.08.01 PROGRAMMA 08</b>	<b>Urbanistica e assetto del territorio</b>						
TITOLO 1	Spese correnti	801,204.12	previsione di competenza	1,222,167.96	100,000.00	130,000.00	100,000.00
			di cui già impegnato*		0.00	0.00	0.00
			di cui fondo pluriennale vincolato	0.00	0.00	0.00	0.00
			previsione di cassa		901,204.12		
TITOLO 2	Spese in conto capitale	49,741,427.85	previsione di competenza	60,724,844.41	77,202,863.00	13,437,600.00	0.00
			di cui già impegnato*		0.00	0.00	0.00
			di cui fondo pluriennale vincolato	0.00	0.00	0.00	0.00
			previsione di cassa		126,944,290.85		
<b>TOTALE PROGRAMMA 08</b>	<b>Urbanistica e assetto del territorio</b>	<b>50,542,631.97</b>	<b>previsione di competenza</b>	<b>61,947,012.37</b>	<b>77,302,863.00</b>	<b>13,567,600.00</b>	<b>100,000.00</b>
			di cui già impegnato*		0.00	0.00	0.00
			di cui fondo pluriennale vincolato	0.00	0.00	0.00	0.00
			previsione di cassa		127,845,494.97		
<b>U.08.02 PROGRAMMA 08</b>	<b>Edilizia residenziale pubblica e locale e piani di edilizia economico-popolare</b>						
TITOLO 2	Spese in conto capitale	61,507,086.20	previsione di competenza	28,194,519.78	91,068,409.18	0.00	0.00
			di cui già impegnato*		0.00	0.00	0.00
			di cui fondo pluriennale vincolato	0.00	0.00	0.00	0.00
			previsione di cassa		152,575,495.38		
<b>TOTALE PROGRAMMA 08</b>	<b>Edilizia residenziale pubblica e locale e piani di edilizia economico-popolare</b>	<b>61,507,086.20</b>	<b>previsione di competenza</b>	<b>28,194,519.78</b>	<b>91,068,409.18</b>	<b>0.00</b>	<b>0.00</b>
			di cui già impegnato*		0.00	0.00	0.00
			di cui fondo pluriennale vincolato	0.00	0.00	0.00	0.00
			previsione di cassa		152,575,495.38		
<b>U.08.03 PROGRAMMA 08</b>	<b>Politica regionale unitaria per l'assetto del territorio e l'edilizia abitativa</b>						
TITOLO 1	Spese correnti	40,000.00	previsione di competenza	1,000,000.00	900,000.00	0.00	0.00
			di cui già impegnato*		0.00	0.00	0.00
			di cui fondo pluriennale vincolato	0.00	0.00	0.00	0.00
			previsione di cassa		940,000.00		
TITOLO 2	Spese in conto capitale	104,343,449.71	previsione di competenza	147,422,147.87	97,125,069.92	0.00	0.00
			di cui già impegnato*		0.00	0.00	0.00
			di cui fondo pluriennale vincolato	0.00	0.00	0.00	0.00
			previsione di cassa		201,468,519.63		
<b>TOTALE PROGRAMMA 08</b>	<b>Politica regionale unitaria per l'assetto del territorio e l'edilizia abitativa</b>	<b>104,383,449.71</b>	<b>previsione di competenza</b>	<b>148,422,147.87</b>	<b>98,025,069.92</b>	<b>0.00</b>	<b>0.00</b>
			di cui già impegnato*		0.00	0.00	0.00
			di cui fondo pluriennale vincolato	0.00	0.00	0.00	0.00
			previsione di cassa		202,408,519.63		
<b>TOTALE MISSIONE U.08</b>	<b>Aspetto del territorio ed edilizia abitativa</b>	<b>216,433,167.88</b>	<b>previsione di competenza</b>	<b>238,563,680.02</b>	<b>266,396,342.10</b>	<b>13,567,600.00</b>	<b>100,000.00</b>
			di cui già impegnato*		0.00	0.00	0.00
			di cui fondo pluriennale vincolato	0.00	0.00	0.00	0.00
			previsione di cassa		482,829,509.98		

MISSIONE, PROGRAMMA, TITOLO	DENOMINAZIONE	RESIDUI PRESUNTI AL TERMINE DELL'ESERCIZIO PRECEDENTE QUELLO CUI SI RIFERISCE IL BILANCIO	Burc n. 27 del 27 Aprile 2015	PREVISIONI DEFINITIVE DELL'ANNO PRECEDENTE QUELLO CUI SI RIFERISCE IL BILANCIO (2)	PREVISIONI ANNO 2015	PREVISIONI ANNO 2016	PREVISIONI ANNO 2017
<i>MISSIONE U.09 Sviluppo sostenibile e tutela del territorio e dell'ambiente</i>							
<b>U.09.01 PROGRAMMA 09</b>	<b>Difesa del suolo</b>						
TITOLO 1	Spese correnti	5,181,170.36	previsione di competenza	6,980,429.75	6,090,000.00	6,080,000.00	6,070,000.00
			<i>di cui già impegnato*</i>		0.00	0.00	0.00
			<i>di cui fondo pluriennale vincolato</i>	0.00	0.00	0.00	0.00
			previsione di cassa		11,271,170.36		
TITOLO 2	Spese in conto capitale	58,557,994.96	previsione di competenza	109,108,757.91	309,552,455.06	977,420.12	977,420.12
			<i>di cui già impegnato*</i>		0.00	0.00	0.00
			<i>di cui fondo pluriennale vincolato</i>	0.00	0.00	0.00	0.00
			previsione di cassa		368,110,450.02		
TITOLO 4	Rimborso Prestiti	0.00	previsione di competenza	0.00	68,526.96	71,419.21	74,433.54
			<i>di cui già impegnato*</i>		0.00	0.00	0.00
			<i>di cui fondo pluriennale vincolato</i>	0.00	0.00	0.00	0.00
			previsione di cassa		68,526.96		
<b>TOTALE PROGRAMMA 09</b>	<b>Difesa del suolo</b>	<b>63,739,165.32</b>	<b>previsione di competenza</b>	<b>116,089,187.66</b>	<b>315,710,982.02</b>	<b>7,128,839.33</b>	<b>7,121,853.66</b>
			<i>di cui già impegnato*</i>		0.00	0.00	0.00
			<i>di cui fondo pluriennale vincolato</i>	0.00	0.00	0.00	0.00
			previsione di cassa		379,450,147.34		
<b>U.09.02 PROGRAMMA 09</b>	<b>Tutela, valorizzazione e recupero ambientale</b>						
TITOLO 1	Spese correnti	10,266,295.74	previsione di competenza	38,129,375.34	38,647,948.12	22,323,924.33	22,296,833.93
			<i>di cui già impegnato*</i>		0.00	0.00	0.00
			<i>di cui fondo pluriennale vincolato</i>	0.00	0.00	0.00	0.00
			previsione di cassa		48,914,243.86		
TITOLO 2	Spese in conto capitale	4,571,585.87	previsione di competenza	2,518,731.00	10,000,000.00	0.00	0.00
			<i>di cui già impegnato*</i>		0.00	0.00	0.00
			<i>di cui fondo pluriennale vincolato</i>	0.00	0.00	0.00	0.00
			previsione di cassa		14,571,585.87		
TITOLO 4	Rimborso Prestiti	0.00	previsione di competenza	0.00	314,635.86	330,886.87	347,977.27
			<i>di cui già impegnato*</i>		0.00	0.00	0.00
			<i>di cui fondo pluriennale vincolato</i>	0.00	0.00	0.00	0.00
			previsione di cassa		314,635.86		
<b>TOTALE PROGRAMMA 09</b>	<b>Tutela, valorizzazione e recupero ambientale</b>	<b>14,837,881.61</b>	<b>previsione di competenza</b>	<b>40,648,106.34</b>	<b>48,962,583.98</b>	<b>22,654,811.20</b>	<b>22,644,811.20</b>
			<i>di cui già impegnato*</i>		0.00	0.00	0.00
			<i>di cui fondo pluriennale vincolato</i>	0.00	0.00	0.00	0.00
			previsione di cassa		63,800,465.59		

MISSIONE, PROGRAMMA, TITOLO	DENOMINAZIONE	RESIDUI PRESUNTI AL TERMINO DELL'ESERCIZIO PRECEDENTE QUELLO CUI SI RIFERISCE IL BILANCIO	Burc n. 27 del 27 Aprile 2015	PREVISIONI DEFINITIVE DELL'ANNO PRECEDENTE QUELLO CUI SI RIFERISCE IL BILANCIO (2)	PREVISIONI ANNO 2015	PREVISIONI ANNO 2016	PREVISIONI ANNO 2017
<b>U.09.03 PROGRAMMA 09</b>	<b>Rifiuti</b>						
TITOLO 1	Spese correnti	19,033,687.87	previsione di competenza <i>di cui già impegnato*</i> <i>di cui fondo pluriennale vincolato</i>	34,584,170.00  0.00	110,301,986.51  0.00	93,432,485.00  0.00	92,500,000.00  0.00
TITOLO 2	Spese in conto capitale	4,602,969.92	previsione di competenza <i>di cui già impegnato*</i> <i>di cui fondo pluriennale vincolato</i>	17,724,085.33  0.00	129,335,674.38  0.00	0.00  0.00	0.00  0.00
<b>TOTALE PROGRAMMA 09</b>	<b>Rifiuti</b>	<b>23,636,657.79</b>	<b>previsione di competenza <i>di cui già impegnato*</i> <i>di cui fondo pluriennale vincolato</i> previsione di cassa</b>	<b>52,308,255.33</b>  <b>0.00</b>	<b>158,521,525.43</b>  <b>0.00</b> <b>182,158,183.22</b>	<b>93,432,485.00</b>  <b>0.00</b> <b>0.00</b>	<b>92,500,000.00</b>  <b>0.00</b> <b>0.00</b>
<b>U.09.04 PROGRAMMA 09</b>	<b>Servizio idrico integrato</b>						
TITOLO 1	Spese correnti	1,050,018.01	previsione di competenza <i>di cui già impegnato*</i> <i>di cui fondo pluriennale vincolato</i>	526,836.92  0.00	297,197.26  0.00	0.00  0.00	0.00  0.00
TITOLO 2	Spese in conto capitale	33,607,715.43	previsione di competenza <i>di cui già impegnato*</i> <i>di cui fondo pluriennale vincolato</i>	97,732,324.70  0.00	1,347,215.27  0.00	0.00  0.00	0.00  0.00
TITOLO 3	Spese per incremento attività finanziarie	0.00	previsione di competenza <i>di cui già impegnato*</i> <i>di cui fondo pluriennale vincolato</i>	0.00  0.00	3,500,000.00  0.00	3,500,000.00  0.00	3,500,000.00  0.00
<b>TOTALE PROGRAMMA 09</b>	<b>Servizio idrico integrato</b>	<b>34,657,733.44</b>	<b>previsione di competenza <i>di cui già impegnato*</i> <i>di cui fondo pluriennale vincolato</i> previsione di cassa</b>	<b>98,259,161.62</b>  <b>0.00</b>	<b>192,888,367.18</b>  <b>0.00</b> <b>227,546,100.62</b>	<b>3,500,000.00</b>  <b>0.00</b> <b>0.00</b>	<b>3,500,000.00</b>  <b>0.00</b> <b>0.00</b>
<b>U.09.05 PROGRAMMA 09</b>	<b>Aree protette, parchi naturali, protezione naturalistica e forestazione</b>						
TITOLO 1	Spese correnti	729,326.38	previsione di competenza <i>di cui già impegnato*</i> <i>di cui fondo pluriennale vincolato</i>	1,071,766.04  0.00	1,534,044.23  0.00	867,599.12  0.00	260,000.00  0.00
TITOLO 2	Spese in conto capitale	147,406,778.86	previsione di competenza <i>di cui già impegnato*</i> <i>di cui fondo pluriennale vincolato</i>	286,585,625.39  0.00	224,844,560.43  0.00	196,000,000.00  0.00	56,000,000.00  0.00
<b>TOTALE PROGRAMMA 09</b>	<b>Aree protette, parchi naturali, protezione naturalistica e forestazione</b>	<b>148,136,105.24</b>	<b>previsione di competenza <i>di cui già impegnato*</i> <i>di cui fondo pluriennale vincolato</i> previsione di cassa</b>	<b>287,657,391.43</b>  <b>0.00</b>	<b>226,378,604.66</b>  <b>0.00</b> <b>374,514,709.90</b>	<b>196,867,599.12</b>  <b>0.00</b> <b>0.00</b>	<b>56,260,000.00</b>  <b>0.00</b> <b>0.00</b>

MISSIONE, PROGRAMMA, TITOLO	DENOMINAZIONE	RESIDUI PRESUNTI AL TERMINO DELL'ESERCIZIO PRECEDENTE QUELLO CUI SI RIFERISCE IL BILANCIO	Burc n. 27 del 27 Aprile 2015	PREVISIONI DEFINITIVE DELL'ANNO PRECEDENTE QUELLO CUI SI RIFERISCE IL BILANCIO (2)				
					PREVISIONI ANNO 2015	PREVISIONI ANNO 2016	PREVISIONI ANNO 2017	
<b>U.09.06 PROGRAMMA 09</b>	<b>Tutela e valorizzazione delle risorse idriche</b>							
TITOLO 1	Spese correnti	0.00	previsione di competenza	115,111.55	49,462.42	0.00	0.00	0.00
			<i>di cui già impegnato*</i>		0.00	0.00	0.00	0.00
			<i>di cui fondo pluriennale vincolato</i>	0.00	0.00	0.00	0.00	0.00
TITOLO 2	Spese in conto capitale	8,216,755.54	previsione di cassa		49,462.42			
			previsione di competenza	9,100,000.00	64,615,126.19	0.00	0.00	0.00
			<i>di cui già impegnato*</i>		0.00	0.00	0.00	0.00
			<i>di cui fondo pluriennale vincolato</i>	0.00	0.00	0.00	0.00	0.00
			previsione di cassa		72,831,881.73			
<b>TOTALE PROGRAMMA 09</b>	<b>Tutela e valorizzazione delle risorse idriche</b>	<b>8,216,755.54</b>	<b>previsione di competenza</b>	<b>9,215,111.55</b>	<b>64,664,588.61</b>	<b>0.00</b>	<b>0.00</b>	<b>0.00</b>
			<i>di cui già impegnato*</i>		0.00	0.00	0.00	0.00
			<i>di cui fondo pluriennale vincolato</i>	0.00	0.00	0.00	0.00	0.00
			previsione di cassa		72,881,344.15			
<b>U.09.07 PROGRAMMA 09</b>	<b>Sviluppo sostenibile territorio montano piccoli Comuni</b>							
TITOLO 1	Spese correnti	7,799,417.27	previsione di competenza	15,200,472.02	7,550,000.00	7,550,000.00	7,550,000.00	7,550,000.00
			<i>di cui già impegnato*</i>		0.00	0.00	0.00	0.00
			<i>di cui fondo pluriennale vincolato</i>	0.00	0.00	0.00	0.00	0.00
			previsione di cassa		15,349,417.27			
<b>TOTALE PROGRAMMA 09</b>	<b>Sviluppo sostenibile territorio montano piccoli Comuni</b>	<b>7,799,417.27</b>	<b>previsione di competenza</b>	<b>15,200,472.02</b>	<b>7,550,000.00</b>	<b>7,550,000.00</b>	<b>7,550,000.00</b>	<b>7,550,000.00</b>
			<i>di cui già impegnato*</i>		0.00	0.00	0.00	0.00
			<i>di cui fondo pluriennale vincolato</i>	0.00	0.00	0.00	0.00	0.00
			previsione di cassa		15,349,417.27			
<b>U.09.08 PROGRAMMA 09</b>	<b>Qualità dell'aria e riduzione dell'inquinamento</b>							
TITOLO 1	Spese correnti	0.00	previsione di competenza	182,191.08	175,026.68	0.00	0.00	0.00
			<i>di cui già impegnato*</i>		0.00	0.00	0.00	0.00
			<i>di cui fondo pluriennale vincolato</i>	0.00	0.00	0.00	0.00	0.00
			previsione di cassa		175,026.68			
TITOLO 2	Spese in conto capitale	38,816.93	previsione di competenza	38,816.93	0.00	0.00	0.00	0.00
			<i>di cui già impegnato*</i>		0.00	0.00	0.00	0.00
			<i>di cui fondo pluriennale vincolato</i>	0.00	0.00	0.00	0.00	0.00
			previsione di cassa		38,816.93			
<b>TOTALE PROGRAMMA 09</b>	<b>Qualità dell'aria e riduzione dell'inquinamento</b>	<b>38,816.93</b>	<b>previsione di competenza</b>	<b>221,008.01</b>	<b>175,026.68</b>	<b>0.00</b>	<b>0.00</b>	<b>0.00</b>
			<i>di cui già impegnato*</i>		0.00	0.00	0.00	0.00
			<i>di cui fondo pluriennale vincolato</i>	0.00	0.00	0.00	0.00	0.00
			previsione di cassa		213,843.61			
<b>U.09.09 PROGRAMMA 09</b>	<b>Politica regionale unitaria per lo sviluppo sostenibile e la tutela del territorio e l'ambiente</b>							
TITOLO 2	Spese in conto capitale	10,231,327.83	previsione di competenza	8,401,488.12	4,290,633.72	0.00	0.00	0.00
			<i>di cui già impegnato*</i>		0.00	0.00	0.00	0.00
			<i>di cui fondo pluriennale vincolato</i>	0.00	0.00	0.00	0.00	0.00
			previsione di cassa		14,521,961.55			
<b>TOTALE PROGRAMMA 09</b>	<b>Politica regionale unitaria per lo sviluppo sostenibile e la tutela del territorio e l'ambiente</b>	<b>10,231,327.83</b>	<b>previsione di competenza</b>	<b>8,401,488.12</b>	<b>4,290,633.72</b>	<b>0.00</b>	<b>0.00</b>	<b>0.00</b>
			<i>di cui già impegnato*</i>		0.00	0.00	0.00	0.00
			<i>di cui fondo pluriennale vincolato</i>	0.00	0.00	0.00	0.00	0.00
			previsione di cassa		14,521,961.55			

MISSIONE, PROGRAMMA, TITOLO	DENOMINAZIONE	RESIDUI PRESUNTI AL TERMINE DELL'ESERCIZIO PRECEDENTE QUELLO CUI SI RIFERISCE IL BILANCIO	Burc n. 27 del 27 Aprile 2015	PREVISIONI DEFINITIVE DELL'ANNO PRECEDENTE QUELLO CUI SI RIFERISCE IL BILANCIO (2)	PREVISIONI ANNO 2015	PREVISIONI ANNO 2016	PREVISIONI ANNO 2017
<i>TOTALE MISSIONE U.09</i>	<i>Sviluppo sostenibile e tutela del territorio e dell'ambiente</i>	311,293,860.97	previsione di competenza	628,000,182.08	1,019,142,312.28	331,133,734.65	189,576,664.86
			<i>di cui già impegnato*</i>		0.00	0.00	0.00
			<i>di cui fondo pluriennale vincolato</i>	0.00	0.00	0.00	0.00
			previsione di cassa		1,330,436,173.25		

MISSIONE, PROGRAMMA, TITOLO	DENOMINAZIONE	RESIDUI PRESUNTI AL TERMINO DELL'ESERCIZIO PRECEDENTE QUELLO CUI SI RIFERISCE IL BILANCIO	Burc n. 27 del 27 Aprile 2015	PREVISIONI DEFINITIVE DELL'ANNO PRECEDENTE QUELLO CUI SI RIFERISCE IL BILANCIO (2)	PREVISIONI ANNO 2015	PREVISIONI ANNO 2016	PREVISIONI ANNO 2017
<i>MISSIONE U.10</i>		<i>Trasporti e diritto alla mobilità</i>					
<b>U.10.01 PROGRAMMA 10</b>	<b>Trasporto ferroviario</b>						
TITOLO 1	Spese correnti	19,554,617.19	previsione di competenza	228,316,446.55	173,085,571.82	101,821,862.76	101,768,582.75
			<i>di cui già impegnato*</i>		0.00	0.00	0.00
			<i>di cui fondo pluriennale vincolato</i>	0.00	0.00	0.00	0.00
			previsione di cassa		192,640,189.01		
TITOLO 2	Spese in conto capitale	26,512,500.00	previsione di competenza	26,558,750.00	162,131,079.77	0.00	0.00
			<i>di cui già impegnato*</i>		0.00	0.00	0.00
			<i>di cui fondo pluriennale vincolato</i>	0.00	0.00	0.00	0.00
			previsione di cassa		188,643,579.77		
TITOLO 4	Rimborso Prestiti	0.00	previsione di competenza	0.00	943,571.42	943,571.42	943,571.42
			<i>di cui già impegnato*</i>		0.00	0.00	0.00
			<i>di cui fondo pluriennale vincolato</i>	0.00	0.00	0.00	0.00
			previsione di cassa		943,571.42		
<b>TOTALE PROGRAMMA 10</b>	<b>Trasporto ferroviario</b>	<b>46,067,117.19</b>	<b>previsione di competenza</b>	<b>254,875,196.55</b>	<b>336,160,223.01</b>	<b>102,765,434.18</b>	<b>102,712,154.17</b>
			<i>di cui già impegnato*</i>		0.00	0.00	0.00
			<i>di cui fondo pluriennale vincolato</i>	0.00	0.00	0.00	0.00
			previsione di cassa		382,227,340.20		
<b>U.10.02 PROGRAMMA 10</b>	<b>Trasporto pubblico locale</b>						
TITOLO 1	Spese correnti	78,525,607.54	previsione di competenza	184,561,243.71	127,437,983.07	125,445,172.79	125,160,337.99
			<i>di cui già impegnato*</i>		0.00	0.00	0.00
			<i>di cui fondo pluriennale vincolato</i>	0.00	0.00	0.00	0.00
			previsione di cassa		205,963,590.61		
TITOLO 2	Spese in conto capitale	6,218,277.43	previsione di competenza	4,121,886.78	2,000,000.00	2,000,000.00	2,000,000.00
			<i>di cui già impegnato*</i>		0.00	0.00	0.00
			<i>di cui fondo pluriennale vincolato</i>	0.00	0.00	0.00	0.00
			previsione di cassa		8,218,277.43		
TITOLO 4	Rimborso Prestiti	0.00	previsione di competenza	0.00	5,986,808.28	6,259,245.46	6,544,080.26
			<i>di cui già impegnato*</i>		0.00	0.00	0.00
			<i>di cui fondo pluriennale vincolato</i>	0.00	0.00	0.00	0.00
			previsione di cassa		5,986,808.28		
<b>TOTALE PROGRAMMA 10</b>	<b>Trasporto pubblico locale</b>	<b>84,743,884.97</b>	<b>previsione di competenza</b>	<b>188,683,130.49</b>	<b>135,424,791.35</b>	<b>133,704,418.25</b>	<b>133,704,418.25</b>
			<i>di cui già impegnato*</i>		0.00	0.00	0.00
			<i>di cui fondo pluriennale vincolato</i>	0.00	0.00	0.00	0.00
			previsione di cassa		220,168,676.32		

MISSIONE, PROGRAMMA, TITOLO	DENOMINAZIONE	RESIDUI PRESUNTI AL TERMINO DELL'ESERCIZIO PRECEDENTE QUELLO CUI SI RIFERISCE IL BILANCIO	Burc n. 27 del 27 Aprile 2015	PREVISIONI DEFINITIVE DELL'ANNO PRECEDENTE QUELLO CUI SI RIFERISCE IL BILANCIO (2)				
					PREVISIONI ANNO 2015	PREVISIONI ANNO 2016	PREVISIONI ANNO 2017	
<b>U.10.03 PROGRAMMA 10</b>	<b>Trasporto per vie d'acqua</b>							
TITOLO 1	Spese correnti	0.00	previsione di competenza	5,362.64	5,362.64	0.00	0.00	0.00
			<i>di cui già impegnato*</i>		0.00	0.00	0.00	0.00
			<i>di cui fondo pluriennale vincolato</i>	0.00	0.00	0.00	0.00	0.00
			previsione di cassa		5,362.64			
TITOLO 2	Spese in conto capitale	49.37	previsione di competenza	39,051.04	39,051.04	39,051.04	39,051.04	39,051.04
			<i>di cui già impegnato*</i>		0.00	0.00	0.00	0.00
			<i>di cui fondo pluriennale vincolato</i>	0.00	0.00	0.00	0.00	0.00
			previsione di cassa		39,100.41			
<b>TOTALE PROGRAMMA 10</b>	<b>Trasporto per vie d'acqua</b>	<b>49.37</b>	<b>previsione di competenza</b>	<b>44,413.68</b>	<b>44,413.68</b>	<b>39,051.04</b>	<b>39,051.04</b>	<b>39,051.04</b>
			<i>di cui già impegnato*</i>		0.00	0.00	0.00	0.00
			<i>di cui fondo pluriennale vincolato</i>	0.00	0.00	0.00	0.00	0.00
			previsione di cassa		44,463.05			
<b>U.10.04 PROGRAMMA 10</b>	<b>Altre modalità di trasporto</b>							
TITOLO 2	Spese in conto capitale	7,028,184.43	previsione di competenza	10,265,536.48	15,186,970.95	6,000,000.00	0.00	0.00
			<i>di cui già impegnato*</i>		0.00	0.00	0.00	0.00
			<i>di cui fondo pluriennale vincolato</i>	0.00	0.00	0.00	0.00	0.00
			previsione di cassa		22,215,155.38			
TITOLO 3	Spese per incremento attività finanziarie	727,774.44	previsione di competenza	0.00	0.00	0.00	0.00	0.00
			<i>di cui già impegnato*</i>		0.00	0.00	0.00	0.00
			<i>di cui fondo pluriennale vincolato</i>	0.00	0.00	0.00	0.00	0.00
			previsione di cassa		727,774.44			
<b>TOTALE PROGRAMMA 10</b>	<b>Altre modalità di trasporto</b>	<b>7,755,958.87</b>	<b>previsione di competenza</b>	<b>10,265,536.48</b>	<b>15,186,970.95</b>	<b>6,000,000.00</b>	<b>0.00</b>	<b>0.00</b>
			<i>di cui già impegnato*</i>		0.00	0.00	0.00	0.00
			<i>di cui fondo pluriennale vincolato</i>	0.00	0.00	0.00	0.00	0.00
			previsione di cassa		22,942,929.82			
<b>U.10.05 PROGRAMMA 10</b>	<b>Viabilità e infrastrutture stradali</b>							
TITOLO 1	Spese correnti	0.00	previsione di competenza	0.00	350,822.18	329,361.56	306,829.68	0.00
			<i>di cui già impegnato*</i>		0.00	0.00	0.00	0.00
			<i>di cui fondo pluriennale vincolato</i>	0.00	0.00	0.00	0.00	0.00
			previsione di cassa		350,822.18			
TITOLO 2	Spese in conto capitale	141,899,640.81	previsione di competenza	220,201,121.97	191,835,255.28	170,497.58	153,545.78	0.00
			<i>di cui già impegnato*</i>		0.00	0.00	0.00	0.00
			<i>di cui fondo pluriennale vincolato</i>	0.00	0.00	0.00	0.00	0.00
			previsione di cassa		333,734,896.09			
TITOLO 4	Rimborso Prestiti	5,280.47	previsione di competenza	31,021.60	429,918.50	451,379.12	473,911.00	0.00
			<i>di cui già impegnato*</i>		0.00	0.00	0.00	0.00
			<i>di cui fondo pluriennale vincolato</i>	0.00	0.00	0.00	0.00	0.00
			previsione di cassa		435,198.97			
<b>TOTALE PROGRAMMA 10</b>	<b>Viabilità e infrastrutture stradali</b>	<b>141,904,921.28</b>	<b>previsione di competenza</b>	<b>220,232,143.57</b>	<b>192,615,995.96</b>	<b>951,238.26</b>	<b>934,286.46</b>	<b>0.00</b>
			<i>di cui già impegnato*</i>		0.00	0.00	0.00	0.00
			<i>di cui fondo pluriennale vincolato</i>	0.00	0.00	0.00	0.00	0.00
			previsione di cassa		334,520,917.24			

MISSIONE, PROGRAMMA, TITOLO	DENOMINAZIONE	RESIDUI PRESUNTI AL TERMINE DELL'ESERCIZIO PRECEDENTE QUELLO CUI SI RIFERISCE IL BILANCIO	Burc n. 27 del 27 Aprile 2015	PREVISIONI DEFINITIVE DELL'ANNO PRECEDENTE QUELLO CUI SI RIFERISCE IL BILANCIO (2)	PREVISIONI ANNO 2015	PREVISIONI ANNO 2016	PREVISIONI ANNO 2017
<b>U.10.06 PROGRAMMA 10</b>	<b>Politica regionale unitaria per i trasporti e il diritto alla mobilità (solo per le Regioni)</b>						
TITOLO 1	Spese correnti	585,684.55	previsione di competenza	64,060.49	82,120.98	0.00	0.00
			<i>di cui già impegnato*</i>		0.00	0.00	0.00
			<i>di cui fondo pluriennale vincolato</i>	0.00	0.00	0.00	0.00
			previsione di cassa		667,805.53		
TITOLO 2	Spese in conto capitale	96,824,369.02	previsione di competenza	60,470,662.79	254,400,547.52	0.00	0.00
			<i>di cui già impegnato*</i>		0.00	0.00	0.00
			<i>di cui fondo pluriennale vincolato</i>	0.00	0.00	0.00	0.00
			previsione di cassa		351,224,916.54		
<b>TOTALE PROGRAMMA 10</b>	<b>Politica regionale unitaria per i trasporti e il diritto alla mobilità (solo per le Regioni)</b>	<b>97,410,053.57</b>	<b>previsione di competenza</b>	<b>60,534,723.28</b>	<b>254,482,668.50</b>	<b>0.00</b>	<b>0.00</b>
			<i>di cui già impegnato*</i>		0.00	0.00	0.00
			<i>di cui fondo pluriennale vincolato</i>	0.00	0.00	0.00	0.00
			previsione di cassa		351,892,722.07		
<b>TOTALE MISSIONE U.10</b>	<b>Trasporti e diritto alla mobilità</b>	<b>377,881,985.25</b>	<b>previsione di competenza</b>	<b>734,635,144.05</b>	<b>933,915,063.45</b>	<b>243,460,141.73</b>	<b>237,389,909.92</b>
			<i>di cui già impegnato*</i>		0.00	0.00	0.00
			<i>di cui fondo pluriennale vincolato</i>	0.00	0.00	0.00	0.00
			previsione di cassa		1,311,797,048.70		



MISSIONE, PROGRAMMA, TITOLO	DENOMINAZIONE	RESIDUI PRESUNTI AL TERMINO DELL'ESERCIZIO PRECEDENTE QUELLO CUI SI RIFERISCE IL BILANCIO	Burc n. 27 del 27 Aprile 2015	PREVISIONI DEFINITIVE DELL'ANNO PRECEDENTE QUELLO CUI SI RIFERISCE IL BILANCIO (2)	PREVISIONI ANNO 2015	PREVISIONI ANNO 2016	PREVISIONI ANNO 2017
<i>MISSIONE U.11 Soccorso civile</i>							
<b>U.11.01 PROGRAMMA 11</b>	<b>Sistema di protezione civile</b>						
TITOLO 1	Spese correnti	1,480,613.91	previsione di competenza	3,472,968.45	1,154,586.60	600,000.00	500,000.00
			di cui già impegnato*		0.00	0.00	0.00
			di cui fondo pluriennale vincolato	0.00	0.00	0.00	0.00
			previsione di cassa		2,635,200.51		
<b>TOTALE PROGRAMMA 11</b>	<b>Sistema di protezione civile</b>	<b>1,480,613.91</b>	<b>previsione di competenza</b>	<b>3,472,968.45</b>	<b>1,154,586.60</b>	<b>600,000.00</b>	<b>500,000.00</b>
			di cui già impegnato*		0.00	0.00	0.00
			di cui fondo pluriennale vincolato	0.00	0.00	0.00	0.00
			previsione di cassa		2,635,200.51		
<b>U.11.02 PROGRAMMA 11</b>	<b>Interventi a seguito di calamità naturali</b>						
TITOLO 1	Spese correnti	2,598,390.99	previsione di competenza	5,597,825.17	3,788,765.34	2,706,754.87	1,820,084.70
			di cui già impegnato*		0.00	0.00	0.00
			di cui fondo pluriennale vincolato	0.00	0.00	0.00	0.00
			previsione di cassa		6,387,156.33		
TITOLO 2	Spese in conto capitale	14,519,216.58	previsione di competenza	18,123,069.43	22,920,007.23	47,429.76	47,429.76
			di cui già impegnato*		0.00	0.00	0.00
			di cui fondo pluriennale vincolato	0.00	0.00	0.00	0.00
			previsione di cassa		37,439,223.81		
TITOLO 4	Rimborso Prestiti	0.00	previsione di competenza	0.00	20,734,323.28	21,816,333.75	22,703,003.92
			di cui già impegnato*		0.00	0.00	0.00
			di cui fondo pluriennale vincolato	0.00	0.00	0.00	0.00
			previsione di cassa		20,734,323.28		
<b>TOTALE PROGRAMMA 11</b>	<b>Interventi a seguito di calamità naturali</b>	<b>17,117,607.57</b>	<b>previsione di competenza</b>	<b>23,720,894.60</b>	<b>47,443,095.85</b>	<b>24,570,518.38</b>	<b>24,570,518.38</b>
			di cui già impegnato*		0.00	0.00	0.00
			di cui fondo pluriennale vincolato	0.00	0.00	0.00	0.00
			previsione di cassa		64,560,703.42		
<b>TOTALE MISSIONE U.11 Soccorso civile</b>		<b>18,598,221.48</b>	<b>previsione di competenza</b>	<b>27,193,863.05</b>	<b>48,597,682.45</b>	<b>25,170,518.38</b>	<b>25,070,518.38</b>
			di cui già impegnato*		0.00	0.00	0.00
			di cui fondo pluriennale vincolato	0.00	0.00	0.00	0.00
			previsione di cassa		67,195,903.93		

MISSIONE, PROGRAMMA, TITOLO	DENOMINAZIONE	RESIDUI PRESUNTI AL TERMINO DELL'ESERCIZIO PRECEDENTE QUELLO CUI SI RIFERISCE IL BILANCIO	Burc n. 27 del 27 Aprile 2015	PREVISIONI DEFINITIVE DELL'ANNO PRECEDENTE QUELLO CUI SI RIFERISCE IL BILANCIO (2)	PREVISIONI ANNO 2015	PREVISIONI ANNO 2016	PREVISIONI ANNO 2017
<i>MISSIONE U.12 Diritti sociali, politiche sociali e famiglia</i>							
<b>U.12.01 PROGRAMMA 12</b>	<b>Interventi per l'infanzia e i minori e per asili nido</b>						
TITOLO 1	Spese correnti	5,805,678.05	previsione di competenza	10,358,897.90	4,219,912.77	3,800,000.00	3,600,000.00
			<i>di cui già impegnato*</i>		0.00	0.00	0.00
			<i>di cui fondo pluriennale vincolato</i>	0.00	0.00	0.00	0.00
			previsione di cassa		10,025,590.82		
<b>TOTALE PROGRAMMA 12</b>	<b>Interventi per l'infanzia e i minori e per asili nido</b>	<b>5,805,678.05</b>	<b>previsione di competenza</b>	<b>10,358,897.90</b>	<b>4,219,912.77</b>	<b>3,800,000.00</b>	<b>3,600,000.00</b>
			<i>di cui già impegnato*</i>		0.00	0.00	0.00
			<i>di cui fondo pluriennale vincolato</i>	0.00	0.00	0.00	0.00
			previsione di cassa		10,025,590.82		
<b>U.12.02 PROGRAMMA 12</b>	<b>Interventi per la disabilità</b>						
TITOLO 1	Spese correnti	11,823,529.41	previsione di competenza	25,759,692.85	13,012,000.30	255,000.00	245,000.00
			<i>di cui già impegnato*</i>		0.00	0.00	0.00
			<i>di cui fondo pluriennale vincolato</i>	0.00	0.00	0.00	0.00
			previsione di cassa		24,835,529.71		
<b>TOTALE PROGRAMMA 12</b>	<b>Interventi per la disabilità</b>	<b>11,823,529.41</b>	<b>previsione di competenza</b>	<b>25,759,692.85</b>	<b>13,012,000.30</b>	<b>255,000.00</b>	<b>245,000.00</b>
			<i>di cui già impegnato*</i>		0.00	0.00	0.00
			<i>di cui fondo pluriennale vincolato</i>	0.00	0.00	0.00	0.00
			previsione di cassa		24,835,529.71		
<b>U.12.04 PROGRAMMA 12</b>	<b>Interventi per soggetti a rischio di esclusione sociale</b>						
TITOLO 1	Spese correnti	11,859,828.15	previsione di competenza	12,657,977.37	447,621.28	250,000.00	250,000.00
			<i>di cui già impegnato*</i>		0.00	0.00	0.00
			<i>di cui fondo pluriennale vincolato</i>	0.00	0.00	0.00	0.00
			previsione di cassa		12,307,449.43		
TITOLO 2	Spese in conto capitale	0.00	previsione di competenza	4,164,000.00	12,773,816.79	1,388,000.00	0.00
			<i>di cui già impegnato*</i>		0.00	0.00	0.00
			<i>di cui fondo pluriennale vincolato</i>	0.00	0.00	0.00	0.00
			previsione di cassa		12,773,816.79		
<b>TOTALE PROGRAMMA 12</b>	<b>Interventi per soggetti a rischio di esclusione sociale</b>	<b>11,859,828.15</b>	<b>previsione di competenza</b>	<b>16,821,977.37</b>	<b>13,221,438.07</b>	<b>1,638,000.00</b>	<b>250,000.00</b>
			<i>di cui già impegnato*</i>		0.00	0.00	0.00
			<i>di cui fondo pluriennale vincolato</i>	0.00	0.00	0.00	0.00
			previsione di cassa		25,081,266.22		
<b>U.12.05 PROGRAMMA 12</b>	<b>Interventi per le famiglie</b>						
TITOLO 1	Spese correnti	6,505,412.00	previsione di competenza	6,685,412.00	74,660.00	50,000.00	50,000.00
			<i>di cui già impegnato*</i>		0.00	0.00	0.00
			<i>di cui fondo pluriennale vincolato</i>	0.00	0.00	0.00	0.00
			previsione di cassa		6,580,072.00		
<b>TOTALE PROGRAMMA 12</b>	<b>Interventi per le famiglie</b>	<b>6,505,412.00</b>	<b>previsione di competenza</b>	<b>6,685,412.00</b>	<b>74,660.00</b>	<b>50,000.00</b>	<b>50,000.00</b>
			<i>di cui già impegnato*</i>		0.00	0.00	0.00
			<i>di cui fondo pluriennale vincolato</i>	0.00	0.00	0.00	0.00
			previsione di cassa		6,580,072.00		

MISSIONE, PROGRAMMA, TITOLO	DENOMINAZIONE	RESIDUI PRESUNTI AL TERMINO DELL'ESERCIZIO PRECEDENTE QUELLO CUI SI RIFERISCE IL BILANCIO	Burc n. 27 del 27 Aprile 2015	PREVISIONI DEFINITIVE DELL'ANNO PRECEDENTE QUELLO CUI SI RIFERISCE IL BILANCIO (2)				
					PREVISIONI ANNO 2015	PREVISIONI ANNO 2016	PREVISIONI ANNO 2017	
<b>U.12.06 PROGRAMMA 12</b>	<b>Interventi per il diritto alla casa</b>							
TITOLO 1	Spese correnti	370,782.06	previsione di competenza	3,910,558.23	3,950.70	0.00	0.00	0.00
			<i>di cui già impegnato*</i>		0.00	0.00	0.00	0.00
			<i>di cui fondo pluriennale vincolato</i>	0.00	0.00	0.00	0.00	0.00
			previsione di cassa		374,732.76			
TITOLO 2	Spese in conto capitale	318,705.00	previsione di competenza	250,000.00	15,681,722.24	0.00	0.00	0.00
			<i>di cui già impegnato*</i>		0.00	0.00	0.00	0.00
			<i>di cui fondo pluriennale vincolato</i>	0.00	0.00	0.00	0.00	0.00
			previsione di cassa		16,000,427.24			
<b>TOTALE PROGRAMMA 12</b>	<b>Interventi per il diritto alla casa</b>	<b>689,487.06</b>	<b>previsione di competenza</b>	<b>4,160,558.23</b>	<b>15,685,672.94</b>	<b>0.00</b>	<b>0.00</b>	<b>0.00</b>
			<i>di cui già impegnato*</i>		0.00	0.00	0.00	0.00
			<i>di cui fondo pluriennale vincolato</i>	0.00	0.00	0.00	0.00	0.00
			previsione di cassa		16,375,160.00			
<b>U.12.07 PROGRAMMA 12</b>	<b>Programmazione e governo della rete dei servizi sociosanitari e sociali</b>							
TITOLO 1	Spese correnti	13,709,567.09	previsione di competenza	49,368,168.31	27,018,431.17	27,000,000.00		27,000,000.00
			<i>di cui già impegnato*</i>		0.00	0.00		0.00
			<i>di cui fondo pluriennale vincolato</i>	0.00	0.00	0.00		0.00
			previsione di cassa		40,727,998.26			
TITOLO 2	Spese in conto capitale	28,027.27	previsione di competenza	8,000,000.00	7,000,000.00	0.00		0.00
			<i>di cui già impegnato*</i>		0.00	0.00		0.00
			<i>di cui fondo pluriennale vincolato</i>	0.00	0.00	0.00		0.00
			previsione di cassa		7,028,027.27			
<b>TOTALE PROGRAMMA 12</b>	<b>Programmazione e governo della rete dei servizi sociosanitari e sociali</b>	<b>13,737,594.36</b>	<b>previsione di competenza</b>	<b>57,368,168.31</b>	<b>34,018,431.17</b>	<b>27,000,000.00</b>		<b>27,000,000.00</b>
			<i>di cui già impegnato*</i>		0.00	0.00		0.00
			<i>di cui fondo pluriennale vincolato</i>	0.00	0.00	0.00		0.00
			previsione di cassa		47,756,025.53			
<b>U.12.08 PROGRAMMA 12</b>	<b>Cooperazione e associazionismo</b>							
TITOLO 1	Spese correnti	983,602.16	previsione di competenza	1,213,604.48	915,000.00	770,000.00		675,000.00
			<i>di cui già impegnato*</i>		0.00	0.00		0.00
			<i>di cui fondo pluriennale vincolato</i>	0.00	0.00	0.00		0.00
			previsione di cassa		1,898,602.16			
<b>TOTALE PROGRAMMA 12</b>	<b>Cooperazione e associazionismo</b>	<b>983,602.16</b>	<b>previsione di competenza</b>	<b>1,213,604.48</b>	<b>915,000.00</b>	<b>770,000.00</b>		<b>675,000.00</b>
			<i>di cui già impegnato*</i>		0.00	0.00		0.00
			<i>di cui fondo pluriennale vincolato</i>	0.00	0.00	0.00		0.00
			previsione di cassa		1,898,602.16			
<b>U.12.09 PROGRAMMA 12</b>	<b>Servizio necroscopico e cimiteriale</b>							
TITOLO 2	Spese in conto capitale	176,500.00	previsione di competenza	0.00	0.00	0.00		0.00
			<i>di cui già impegnato*</i>		0.00	0.00		0.00
			<i>di cui fondo pluriennale vincolato</i>	0.00	0.00	0.00		0.00
			previsione di cassa		176,500.00			
<b>TOTALE PROGRAMMA 12</b>	<b>Servizio necroscopico e cimiteriale</b>	<b>176,500.00</b>	<b>previsione di competenza</b>	<b>0.00</b>	<b>0.00</b>	<b>0.00</b>		<b>0.00</b>
			<i>di cui già impegnato*</i>		0.00	0.00		0.00
			<i>di cui fondo pluriennale vincolato</i>	0.00	0.00	0.00		0.00
			previsione di cassa		176,500.00			

MISSIONE, PROGRAMMA, TITOLO	DENOMINAZIONE	RESIDUI PRESUNTI AL TERMINE DELL'ESERCIZIO PRECEDENTE QUELLO CUI SI RIFERISCE IL BILANCIO	Burc n. 27 del 27 Aprile 2015	PREVISIONI DEFINITIVE DELL'ANNO PRECEDENTE QUELLO CUI SI RIFERISCE IL BILANCIO (2)	PREVISIONI ANNO 2015	PREVISIONI ANNO 2016	PREVISIONI ANNO 2017
<b>U.12.10 PROGRAMMA 12</b>	<b>Politica regionale unitaria per i diritti sociali e la famiglia (solo per le Regioni)</b>						
TITOLO 2	Spese in conto capitale	9,765,041.90	previsione di competenza	0.00	0.00	0.00	0.00
			<i>di cui già impegnato*</i>		0.00	0.00	0.00
			<i>di cui fondo pluriennale vincolato</i>	0.00	0.00	0.00	0.00
			previsione di cassa		9,765,041.90		
<b>TOTALE PROGRAMMA 12</b>	<b>Politica regionale unitaria per i diritti sociali e la famiglia (solo per le Regioni)</b>	<b>9,765,041.90</b>	<b>previsione di competenza</b>	<b>0.00</b>	<b>0.00</b>	<b>0.00</b>	<b>0.00</b>
			<i>di cui già impegnato*</i>		0.00	0.00	0.00
			<i>di cui fondo pluriennale vincolato</i>	0.00	0.00	0.00	0.00
			previsione di cassa		9,765,041.90		
<b>TOTALE MISSIONE U.12</b>	<b>Diritti sociali, politiche sociali e famiglia</b>	<b>61,346,673.09</b>	<b>previsione di competenza</b>	<b>122,368,311.14</b>	<b>81,147,115.25</b>	<b>33,513,000.00</b>	<b>31,820,000.00</b>
			<i>di cui già impegnato*</i>		0.00	0.00	0.00
			<i>di cui fondo pluriennale vincolato</i>	0.00	0.00	0.00	0.00
			previsione di cassa		142,493,788.34		

MISSIONE, PROGRAMMA, TITOLO	DENOMINAZIONE	RESIDUI PRESUNTI AL TERMINE DELL'ESERCIZIO PRECEDENTE QUELLO CUI SI RIFERISCE IL BILANCIO	Burc n. 27 del 27 Aprile 2015	PREVISIONI DEFINITIVE DELL'ANNO PRECEDENTE QUELLO CUI SI RIFERISCE IL BILANCIO (2)	PREVISIONI ANNO 2015	PREVISIONI ANNO 2016	PREVISIONI ANNO 2017
<i>MISSIONE U.13 Tutela della salute</i>							
<b>U.13.01 PROGRAMMA 13</b>	<b>Servizio sanitario regionale - finanziamento ordinario corrente per la garanzia dei LEA</b>						
TITOLO 1	Spese correnti	1,131,724,467.08	previsione di competenza	4,276,207,469.62	3,454,232,682.95	3,454,142,044.00	3,454,086,619.00
			di cui già impegnato*		0.00	0.00	0.00
			di cui fondo pluriennale vincolato	0.00	0.00	0.00	0.00
			previsione di cassa		4,468,781,930.18		
TITOLO 2	Spese in conto capitale	739,986.13	previsione di competenza	519,670.16	0.00	0.00	0.00
			di cui già impegnato*		0.00	0.00	0.00
			di cui fondo pluriennale vincolato	0.00	0.00	0.00	0.00
			previsione di cassa		739,986.13		
<b>TOTALE PROGRAMMA 13</b>	<b>Servizio sanitario regionale - finanziamento ordinario corrente per la garanzia dei LEA</b>	<b>1,132,464,453.21</b>	<b>previsione di competenza</b>	<b>4,276,727,139.78</b>	<b>3,454,232,682.95</b>	<b>3,454,142,044.00</b>	<b>3,454,086,619.00</b>
			di cui già impegnato*		0.00	0.00	0.00
			di cui fondo pluriennale vincolato	0.00	0.00	0.00	0.00
			previsione di cassa		<b>4,469,521,916.31</b>		
<b>U.13.04 PROGRAMMA 13</b>	<b>Servizio sanitario regionale - ripiano di disavanzi sanitari relativi ad esercizi pregressi</b>						
TITOLO 1	Spese correnti	0.00	previsione di competenza	2,414,493.84	10,988,838.83	10,596,622.69	10,280,060.17
			di cui già impegnato*		0.00	0.00	0.00
			di cui fondo pluriennale vincolato	0.00	0.00	0.00	0.00
			previsione di cassa		10,988,838.83		
TITOLO 2	Spese in conto capitale	248,318,169.74	previsione di competenza	1,020,074,407.81	117,098,000.00	117,098,000.00	117,098,000.00
			di cui già impegnato*		0.00	0.00	0.00
			di cui fondo pluriennale vincolato	0.00	0.00	0.00	0.00
			previsione di cassa		365,416,169.74		
TITOLO 4	Rimborso Prestiti	0.00	previsione di competenza	30,000,000.00	42,875,295.97	37,532,175.85	37,848,738.38
			di cui già impegnato*		0.00	0.00	0.00
			di cui fondo pluriennale vincolato	0.00	0.00	0.00	0.00
			previsione di cassa		42,875,295.97		
<b>TOTALE PROGRAMMA 13</b>	<b>Servizio sanitario regionale - ripiano di disavanzi sanitari relativi ad esercizi pregressi</b>	<b>248,318,169.74</b>	<b>previsione di competenza</b>	<b>1,052,488,901.65</b>	<b>170,962,134.80</b>	<b>165,226,798.54</b>	<b>165,226,798.55</b>
			di cui già impegnato*		0.00	0.00	0.00
			di cui fondo pluriennale vincolato	0.00	0.00	0.00	0.00
			previsione di cassa		<b>419,280,304.54</b>		

MISSIONE, PROGRAMMA, TITOLO	DENOMINAZIONE	RESIDUI PRESUNTI AL TERMINI DELL'ESERCIZIO PRECEDENTE QUELLO CUI SI RIFERISCE IL BILANCIO	Burc n. 27 del 27 Aprile 2015	PREVISIONI DEFINITIVE DELL'ANNO PRECEDENTE QUELLO CUI SI RIFERISCE IL BILANCIO (2)	PREVISIONI ANNO 2015	PREVISIONI ANNO 2016	PREVISIONI ANNO 2017
<b>U.13.05 PROGRAMMA 13</b>	<b>Servizio sanitario regionale - investimenti sanitari</b>						
TITOLO 1	Spese correnti	2,260,458.04	previsione di competenza	2,515,337.50	3,566,983.40	3,325,973.40	3,084,963.40
			<i>di cui già impegnato*</i>		0.00	0.00	0.00
			<i>di cui fondo pluriennale vincolato</i>	0.00	0.00	0.00	0.00
			previsione di cassa		5,827,441.44		
TITOLO 2	Spese in conto capitale	322,947,701.90	previsione di competenza	352,394,801.03	30,227,210.66	16,865,000.00	0.00
			<i>di cui già impegnato*</i>		0.00	0.00	0.00
			<i>di cui fondo pluriennale vincolato</i>	0.00	0.00	0.00	0.00
			previsione di cassa		353,174,912.56		
TITOLO 4	Rimborso Prestiti	0.00	previsione di competenza	0.00	5,778,301.53	5,778,301.53	5,778,301.53
			<i>di cui già impegnato*</i>		0.00	0.00	0.00
			<i>di cui fondo pluriennale vincolato</i>	0.00	0.00	0.00	0.00
			previsione di cassa		5,778,301.53		
<b>TOTALE PROGRAMMA 13</b>	<b>Servizio sanitario regionale - investimenti sanitari</b>	<b>325,208,159.94</b>	<b>previsione di competenza</b>	<b>354,910,138.53</b>	<b>39,572,495.59</b>	<b>25,969,274.93</b>	<b>8,863,264.93</b>
			<i>di cui già impegnato*</i>		0.00	0.00	0.00
			<i>di cui fondo pluriennale vincolato</i>	0.00	0.00	0.00	0.00
			previsione di cassa		364,780,655.53		
<b>U.13.07 PROGRAMMA 13</b>	<b>Ulteriori spese in materia sanitaria</b>						
TITOLO 1	Spese correnti	17,399,402.12	previsione di competenza	25,877,375.85	7,870,846.86	13,740,018.73	18,974,930.07
			<i>di cui già impegnato*</i>		0.00	0.00	0.00
			<i>di cui fondo pluriennale vincolato</i>	0.00	0.00	0.00	0.00
			previsione di cassa		25,270,248.98		
<b>TOTALE PROGRAMMA 13</b>	<b>Ulteriori spese in materia sanitaria</b>	<b>17,399,402.12</b>	<b>previsione di competenza</b>	<b>25,877,375.85</b>	<b>7,870,846.86</b>	<b>13,740,018.73</b>	<b>18,974,930.07</b>
			<i>di cui già impegnato*</i>		0.00	0.00	0.00
			<i>di cui fondo pluriennale vincolato</i>	0.00	0.00	0.00	0.00
			previsione di cassa		25,270,248.98		
<b>TOTALE MISSIONE U.13</b>	<b>Tutela della salute</b>	<b>1,723,390,185.01</b>	<b>previsione di competenza</b>	<b>5,710,003,555.81</b>	<b>3,672,638,160.20</b>	<b>3,659,078,136.20</b>	<b>3,647,151,612.55</b>
			<i>di cui già impegnato*</i>		0.00	0.00	0.00
			<i>di cui fondo pluriennale vincolato</i>	0.00	0.00	0.00	0.00
			previsione di cassa		5,278,853,125.36		

MISSIONE, PROGRAMMA, TITOLO	DENOMINAZIONE	RESIDUI PRESUNTI AL TERMINI DELL'ESERCIZIO PRECEDENTE QUELLO CUI SI RIFERISCE IL BILANCIO	Burc n. 27 del 27 Aprile 2015	PREVISIONI DEFINITIVE DELL'ANNO PRECEDENTE QUELLO CUI SI RIFERISCE IL BILANCIO (2)	PREVISIONI ANNO 2015	PREVISIONI ANNO 2016	PREVISIONI ANNO 2017
<i>MISSIONE U.14 Sviluppo economico e competitività</i>							
<b>U.14.01 PROGRAMMA 14</b>	<b>Industria, PMI e Artigianato</b>						
TITOLO 1	Spese correnti	219,276.15	previsione di competenza	190,877.95	70,000.00	60,000.00	50,000.00
			di cui già impegnato*		0.00	0.00	0.00
			di cui fondo pluriennale vincolato	0.00	0.00	0.00	0.00
			previsione di cassa		289,276.15		
TITOLO 2	Spese in conto capitale	11,490,380.74	previsione di competenza	1,741,928.42	21,326,090.90	0.00	0.00
			di cui già impegnato*		0.00	0.00	0.00
			di cui fondo pluriennale vincolato	0.00	0.00	0.00	0.00
			previsione di cassa		32,816,471.64		
<b>TOTALE PROGRAMMA 14</b>	<b>Industria, PMI e Artigianato</b>	<b>11,709,656.89</b>	<b>previsione di competenza</b>	<b>1,932,806.37</b>	<b>21,396,090.90</b>	<b>60,000.00</b>	<b>50,000.00</b>
			di cui già impegnato*		0.00	0.00	0.00
			di cui fondo pluriennale vincolato	0.00	0.00	0.00	0.00
			previsione di cassa		33,105,747.79		
<b>U.14.02 PROGRAMMA 14</b>	<b>Commercio - reti distributive - tutela dei consumatori</b>						
TITOLO 1	Spese correnti	171,944.37	previsione di competenza	210,021.89	421,889.07	446,889.07	100,000.00
			di cui già impegnato*		0.00	0.00	0.00
			di cui fondo pluriennale vincolato	0.00	0.00	0.00	0.00
			previsione di cassa		593,833.44		
TITOLO 2	Spese in conto capitale	2,612.74	previsione di competenza	0.00	0.00	0.00	0.00
			di cui già impegnato*		0.00	0.00	0.00
			di cui fondo pluriennale vincolato	0.00	0.00	0.00	0.00
			previsione di cassa		2,612.74		
TITOLO 4	Rimborso Prestiti	0.00	previsione di competenza	0.00	399,019.69	399,019.69	0.00
			di cui già impegnato*		0.00	0.00	0.00
			di cui fondo pluriennale vincolato	0.00	0.00	0.00	0.00
			previsione di cassa		399,019.69		
<b>TOTALE PROGRAMMA 14</b>	<b>Commercio - reti distributive - tutela dei consumatori</b>	<b>174,557.11</b>	<b>previsione di competenza</b>	<b>210,021.89</b>	<b>820,908.76</b>	<b>845,908.76</b>	<b>100,000.00</b>
			di cui già impegnato*		0.00	0.00	0.00
			di cui fondo pluriennale vincolato	0.00	0.00	0.00	0.00
			previsione di cassa		995,465.87		
<b>U.14.03 PROGRAMMA 14</b>	<b>Ricerca e innovazione</b>						
TITOLO 1	Spese correnti	158,606.80	previsione di competenza	202,068.80	71,595.00	0.00	0.00
			di cui già impegnato*		0.00	0.00	0.00
			di cui fondo pluriennale vincolato	0.00	0.00	0.00	0.00
			previsione di cassa		230,201.80		
TITOLO 2	Spese in conto capitale	45,945,756.90	previsione di competenza	34,826,162.27	64,474,666.30	5,400,000.00	0.00
			di cui già impegnato*		0.00	0.00	0.00
			di cui fondo pluriennale vincolato	0.00	0.00	0.00	0.00
			previsione di cassa		110,420,423.20		
<b>TOTALE PROGRAMMA 14</b>	<b>Ricerca e innovazione</b>	<b>46,104,363.70</b>	<b>previsione di competenza</b>	<b>35,028,231.07</b>	<b>64,546,261.30</b>	<b>5,400,000.00</b>	<b>0.00</b>
			di cui già impegnato*		0.00	0.00	0.00
			di cui fondo pluriennale vincolato	0.00	0.00	0.00	0.00
			previsione di cassa		110,650,625.00		

MISSIONE, PROGRAMMA, TITOLO	DENOMINAZIONE	RESIDUI PRESUNTI AL TERMINE DELL'ESERCIZIO PRECEDENTE QUELLO CUI SI RIFERISCE IL BILANCIO	Burc n. 27 del 27 Aprile 2015	PREVISIONI DEFINITIVE DELL'ANNO PRECEDENTE QUELLO CUI SI RIFERISCE IL BILANCIO (2)	PREVISIONI ANNO 2015	PREVISIONI ANNO 2016	PREVISIONI ANNO 2017
<b>U.14.04 PROGRAMMA 14</b>	<b>Reti e altri servizi di pubblica utilità</b>						
TITOLO 1	Spese correnti	7,287,276.99	previsione di competenza	4,524,307.79	1,332,290.05	0.00	0.00
			<i>di cui già impegnato*</i>		0.00	0.00	0.00
			<i>di cui fondo pluriennale vincolato</i>	0.00	0.00	0.00	0.00
			previsione di cassa		8,619,567.04		
TITOLO 2	Spese in conto capitale	181,436,215.34	previsione di competenza	139,392,135.05	50,599,260.88	0.00	0.00
			<i>di cui già impegnato*</i>		0.00	0.00	0.00
			<i>di cui fondo pluriennale vincolato</i>	0.00	0.00	0.00	0.00
			previsione di cassa		232,035,476.22		
<b>TOTALE PROGRAMMA 14</b>	<b>Reti e altri servizi di pubblica utilità</b>	<b>188,723,492.33</b>	<b>previsione di competenza</b>	<b>143,916,442.84</b>	<b>51,931,550.93</b>	<b>0.00</b>	<b>0.00</b>
			<i>di cui già impegnato*</i>		0.00	0.00	0.00
			<i>di cui fondo pluriennale vincolato</i>	0.00	0.00	0.00	0.00
			previsione di cassa		240,655,043.26		
<b>U.14.05 PROGRAMMA 14</b>	<b>Politica regionale unitaria per lo sviluppo economico e la competitività</b>						
TITOLO 1	Spese correnti	82,487.31	previsione di competenza	239,000.00	2,898,338.00	0.00	0.00
			<i>di cui già impegnato*</i>		0.00	0.00	0.00
			<i>di cui fondo pluriennale vincolato</i>	0.00	0.00	0.00	0.00
			previsione di cassa		2,980,825.31		
TITOLO 2	Spese in conto capitale	46,177,464.53	previsione di competenza	48,225,640.98	131,439,042.76	0.00	0.00
			<i>di cui già impegnato*</i>		0.00	0.00	0.00
			<i>di cui fondo pluriennale vincolato</i>	0.00	0.00	0.00	0.00
			previsione di cassa		177,616,507.29		
<b>TOTALE PROGRAMMA 14</b>	<b>Politica regionale unitaria per lo sviluppo economico e la competitività</b>	<b>46,259,951.84</b>	<b>previsione di competenza</b>	<b>48,464,640.98</b>	<b>134,337,380.76</b>	<b>0.00</b>	<b>0.00</b>
			<i>di cui già impegnato*</i>		0.00	0.00	0.00
			<i>di cui fondo pluriennale vincolato</i>	0.00	0.00	0.00	0.00
			previsione di cassa		180,597,332.60		
<b>TOTALE MISSIONE U.14</b>	<b>Sviluppo economico e competitività</b>	<b>292,972,021.87</b>	<b>previsione di competenza</b>	<b>229,552,143.15</b>	<b>273,032,192.65</b>	<b>6,305,908.76</b>	<b>150,000.00</b>
			<i>di cui già impegnato*</i>		0.00	0.00	0.00
			<i>di cui fondo pluriennale vincolato</i>	0.00	0.00	0.00	0.00
			previsione di cassa		566,004,214.52		



MISSIONE, PROGRAMMA, TITOLO	DENOMINAZIONE	RESIDUI PRESUNTI AL TERMINO DELL'ESERCIZIO PRECEDENTE QUELLO CUI SI RIFERISCE IL BILANCIO	Burc n. 27 del 27 Aprile 2015	PREVISIONI DEFINITIVE DELL'ANNO PRECEDENTE QUELLO CUI SI RIFERISCE IL BILANCIO (2)	PREVISIONI ANNO 2015	PREVISIONI ANNO 2016	PREVISIONI ANNO 2017
<i>MISSIONE U.15 Politiche per il lavoro e la formazione professionale</i>							
<b>U.15.01 PROGRAMMA 15</b>	<b>Servizi per lo sviluppo del mercato del lavoro</b>						
TITOLO 1	Spese correnti	842,073.08	previsione di competenza	1,628,436.19	3,318,872.00	0.00	0.00
			di cui già impegnato*		0.00	0.00	0.00
			di cui fondo pluriennale vincolato	0.00	0.00	0.00	0.00
			previsione di cassa		4,160,945.08		
<b>TOTALE PROGRAMMA 15</b>	<b>Servizi per lo sviluppo del mercato del lavoro</b>	<b>842,073.08</b>	<b>previsione di competenza</b>	<b>1,628,436.19</b>	<b>3,318,872.00</b>	<b>0.00</b>	<b>0.00</b>
			di cui già impegnato*		0.00	0.00	0.00
			di cui fondo pluriennale vincolato	0.00	0.00	0.00	0.00
			previsione di cassa		<b>4,160,945.08</b>		
<b>U.15.02 PROGRAMMA 15</b>	<b>Formazione professionale</b>						
TITOLO 1	Spese correnti	21,197,468.19	previsione di competenza	31,600,697.56	44,596,094.12	3,000,000.00	0.00
			di cui già impegnato*		0.00	76,448.45	76,448.45
			di cui fondo pluriennale vincolato	0.00	0.00	0.00	0.00
			previsione di cassa		65,793,562.31		
TITOLO 2	Spese in conto capitale	23,432,967.65	previsione di competenza	39,053,074.58	1,500,000.00	900,000.00	0.00
			di cui già impegnato*		0.00	0.00	0.00
			di cui fondo pluriennale vincolato	0.00	0.00	0.00	0.00
			previsione di cassa		2,146,366.56		
<b>TOTALE PROGRAMMA 15</b>	<b>Formazione professionale</b>	<b>44,630,435.84</b>	<b>previsione di competenza</b>	<b>70,653,772.14</b>	<b>46,096,094.12</b>	<b>3,900,000.00</b>	<b>0.00</b>
			di cui già impegnato*		0.00	76,448.45	76,448.45
			di cui fondo pluriennale vincolato	0.00	0.00	0.00	0.00
			previsione di cassa		<b>67,939,928.87</b>		
<b>U.15.03 PROGRAMMA 15</b>	<b>Sostegno all'occupazione</b>						
TITOLO 1	Spese correnti	76,588,053.84	previsione di competenza	142,213,915.36	104,338,770.37	47,000,000.00	47,000,000.00
			di cui già impegnato*		0.00	0.00	0.00
			di cui fondo pluriennale vincolato	0.00	0.00	0.00	0.00
			previsione di cassa		180,926,824.21		
TITOLO 2	Spese in conto capitale	6,497,951.46	previsione di competenza	8,647.70	165,841.73	0.00	0.00
			di cui già impegnato*		0.00	0.00	0.00
			di cui fondo pluriennale vincolato	0.00	0.00	0.00	0.00
			previsione di cassa		6,663,793.19		
<b>TOTALE PROGRAMMA 15</b>	<b>Sostegno all'occupazione</b>	<b>83,086,005.30</b>	<b>previsione di competenza</b>	<b>142,222,563.06</b>	<b>104,504,612.10</b>	<b>47,000,000.00</b>	<b>47,000,000.00</b>
			di cui già impegnato*		0.00	0.00	0.00
			di cui fondo pluriennale vincolato	0.00	0.00	0.00	0.00
			previsione di cassa		<b>187,590,617.40</b>		
<b>U.15.04 PROGRAMMA 15</b>	<b>Politica regionale unitaria per il lavoro e la formazione professionale (solo per le Regioni)</b>						
TITOLO 1	Spese correnti	9,256,320.64	previsione di competenza	13,188,375.56	2,267,221.97	0.00	0.00
			di cui già impegnato*		0.00	0.00	0.00
			di cui fondo pluriennale vincolato	0.00	0.00	0.00	0.00
			previsione di cassa		11,523,542.61		
<b>TOTALE PROGRAMMA 15</b>	<b>Politica regionale unitaria per il lavoro e la formazione professionale (solo per le Regioni)</b>	<b>9,256,320.64</b>	<b>previsione di competenza</b>	<b>13,188,375.56</b>	<b>2,267,221.97</b>	<b>0.00</b>	<b>0.00</b>
			di cui già impegnato*		0.00	0.00	0.00
			di cui fondo pluriennale vincolato	0.00	0.00	0.00	0.00
			previsione di cassa		<b>11,523,542.61</b>		

MISSIONE, PROGRAMMA, TITOLO	DENOMINAZIONE	RESIDUI PRESUNTI AL TERMINE DELL'ESERCIZIO PRECEDENTE QUELLO CUI SI RIFERISCE IL BILANCIO	Burc n. 27 del 27 Aprile 2015	PREVISIONI DEFINITIVE DELL'ANNO PRECEDENTE QUELLO CUI SI RIFERISCE IL BILANCIO (2)	PREVISIONI ANNO 2015	PREVISIONI ANNO 2016	PREVISIONI ANNO 2017
<i>TOTALE MISSIONE U.15 Politiche per il lavoro e la formazione professionale</i>		137,814,834.86	previsione di competenza	227,693,146.95	156,186,800.19	50,900,000.00	47,000,000.00
			<i>di cui già impegnato*</i>		0.00	76,448.45	76,448.45
			<i>di cui fondo pluriennale vincolato</i>	0.00	0.00	0.00	0.00
			previsione di cassa		271,215,033.96		

MISSIONE, PROGRAMMA, TITOLO	DENOMINAZIONE	RESIDUI PRESUNTI AL TERMINO DELL'ESERCIZIO PRECEDENTE QUELLO CUI SI RIFERISCE IL BILANCIO	Burc n. 27 del 27 Aprile 2015	PREVISIONI DEFINITIVE DELL'ANNO PRECEDENTE QUELLO CUI SI RIFERISCE IL BILANCIO (2)	PREVISIONI ANNO 2015	PREVISIONI ANNO 2016	PREVISIONI ANNO 2017
<i>MISSIONE U.16 Agricoltura, politiche agroalimentari e pesca</i>							
<b>U.16.01 PROGRAMMA 16</b>	<b>Sviluppo del settore agricolo e del sistema agroalimentare</b>						
TITOLO 1	Spese correnti	26,287,741.91	previsione di competenza	41,945,318.34	37,234,889.12	35,122,016.00	35,062,016.00
			di cui già impegnato*		0.00	0.00	0.00
			di cui fondo pluriennale vincolato	0.00	0.00	0.00	0.00
			previsione di cassa		63,522,631.03		
TITOLO 2	Spese in conto capitale	21,214,013.03	previsione di competenza	23,370,068.60	75,273,631.08	2,066,434.02	1,854,443.00
			di cui già impegnato*		0.00	0.00	0.00
			di cui fondo pluriennale vincolato	0.00	0.00	0.00	0.00
			previsione di cassa		96,487,644.11		
<b>TOTALE PROGRAMMA 16</b>	<b>Sviluppo del settore agricolo e del sistema agroalimentare</b>	<b>47,501,754.94</b>	<b>previsione di competenza</b>	<b>65,315,386.94</b>	<b>112,508,520.20</b>	<b>37,188,450.02</b>	<b>36,916,459.00</b>
			di cui già impegnato*		0.00	0.00	0.00
			di cui fondo pluriennale vincolato	0.00	0.00	0.00	0.00
			previsione di cassa		160,010,275.14		
<b>U.16.02 PROGRAMMA 16</b>	<b>Caccia e pesca</b>						
TITOLO 1	Spese correnti	2,018,869.63	previsione di competenza	6,665,487.90	2,166,649.37	2,011,000.00	2,011,000.00
			di cui già impegnato*		0.00	0.00	0.00
			di cui fondo pluriennale vincolato	0.00	0.00	0.00	0.00
			previsione di cassa		4,185,519.00		
TITOLO 2	Spese in conto capitale	15,461,737.69	previsione di competenza	8,087,989.45	13,857,275.08	0.00	0.00
			di cui già impegnato*		0.00	0.00	0.00
			di cui fondo pluriennale vincolato	0.00	0.00	0.00	0.00
			previsione di cassa		29,319,012.77		
<b>TOTALE PROGRAMMA 16</b>	<b>Caccia e pesca</b>	<b>17,480,607.32</b>	<b>previsione di competenza</b>	<b>14,753,477.35</b>	<b>16,023,924.45</b>	<b>2,011,000.00</b>	<b>2,011,000.00</b>
			di cui già impegnato*		0.00	0.00	0.00
			di cui fondo pluriennale vincolato	0.00	0.00	0.00	0.00
			previsione di cassa		33,504,531.77		
<b>U.16.03 PROGRAMMA 16</b>	<b>Politica regionale unitaria per l'agricoltura, i sistemi agroalimentari, la caccia e la pesca (solo per le Regioni)</b>						
TITOLO 1	Spese correnti	310,440.69	previsione di competenza	976,267.81	750,000.00	0.00	0.00
			di cui già impegnato*		0.00	0.00	0.00
			di cui fondo pluriennale vincolato	0.00	0.00	0.00	0.00
			previsione di cassa		1,060,440.69		
TITOLO 2	Spese in conto capitale	16,000,000.00	previsione di competenza	23,370,264.00	23,370,264.00	0.00	0.00
			di cui già impegnato*		0.00	0.00	0.00
			di cui fondo pluriennale vincolato	0.00	0.00	0.00	0.00
			previsione di cassa		39,370,264.00		
<b>TOTALE PROGRAMMA 16</b>	<b>Politica regionale unitaria per l'agricoltura, i sistemi agroalimentari, la caccia e la pesca (solo per le Regioni)</b>	<b>16,310,440.69</b>	<b>previsione di competenza</b>	<b>24,346,531.81</b>	<b>24,120,264.00</b>	<b>0.00</b>	<b>0.00</b>
			di cui già impegnato*		0.00	0.00	0.00
			di cui fondo pluriennale vincolato	0.00	0.00	0.00	0.00
			previsione di cassa		40,430,704.69		
<b>TOTALE MISSIONE U.16</b>	<b>Agricoltura, politiche agroalimentari e pesca</b>	<b>81,292,802.95</b>	<b>previsione di competenza</b>	<b>104,415,396.10</b>	<b>152,652,708.65</b>	<b>39,199,450.02</b>	<b>38,927,459.00</b>
			di cui già impegnato*		0.00	0.00	0.00
			di cui fondo pluriennale vincolato	0.00	0.00	0.00	0.00
			previsione di cassa		233,945,511.60		

MISSIONE, PROGRAMMA, TITOLO	DENOMINAZIONE	RESIDUI PRESUNTI AL TERMINE DELL'ESERCIZIO PRECEDENTE QUELLO CUI SI RIFERISCE IL BILANCIO	Burc n. 27 del 27 Aprile 2015	PREVISIONI DEFINITIVE DELL'ANNO PRECEDENTE QUELLO CUI SI RIFERISCE IL BILANCIO (2)	PREVISIONI ANNO 2015	PREVISIONI ANNO 2016	PREVISIONI ANNO 2017
<i>MISSIONE U.17 Energia e diversificazione delle fonti energetiche</i>							
<b>U.17.01 PROGRAMMA 17</b>	<b>Fonti energetiche</b>						
TITOLO 1	Spese correnti	25,000.00	previsione di competenza	0.00	368,750.00	0.00	0.00
			<i>di cui già impegnato*</i>		0.00	0.00	0.00
			<i>di cui fondo pluriennale vincolato</i>	0.00	0.00	0.00	0.00
			previsione di cassa		393,750.00		
TITOLO 2	Spese in conto capitale	47,260,418.50	previsione di competenza	56,320,818.34	68,634,840.97	0.00	0.00
			<i>di cui già impegnato*</i>		0.00	0.00	0.00
			<i>di cui fondo pluriennale vincolato</i>	0.00	0.00	0.00	0.00
			previsione di cassa		116,110,736.40		
<b>TOTALE PROGRAMMA 17</b>	<b>Fonti energetiche</b>	<b>47,285,418.50</b>	<b>previsione di competenza</b>	<b>56,320,818.34</b>	<b>69,003,590.97</b>	<b>0.00</b>	<b>0.00</b>
			<i>di cui già impegnato*</i>		0.00	0.00	0.00
			<i>di cui fondo pluriennale vincolato</i>	0.00	0.00	0.00	0.00
			previsione di cassa		116,504,486.40		
<b>TOTALE MISSIONE U.17 Energia e diversificazione delle fonti energetiche</b>							
		<b>47,285,418.50</b>	<b>previsione di competenza</b>	<b>56,320,818.34</b>	<b>69,003,590.97</b>	<b>0.00</b>	<b>0.00</b>
			<i>di cui già impegnato*</i>		0.00	0.00	0.00
			<i>di cui fondo pluriennale vincolato</i>	0.00	0.00	0.00	0.00
			previsione di cassa		116,504,486.40		

MISSIONE, PROGRAMMA, TITOLO	DENOMINAZIONE	RESIDUI PRESUNTI AL TERMINE DELL'ESERCIZIO PRECEDENTE QUELLO CUI SI RIFERISCE IL BILANCIO	Burc n. 27 del 27 Aprile 2015	PREVISIONI DEFINITIVE DELL'ANNO PRECEDENTE QUELLO CUI SI RIFERISCE IL BILANCIO (2)	PREVISIONI ANNO 2015	PREVISIONI ANNO 2016	PREVISIONI ANNO 2017
<i>MISSIONE U.18 Relazioni con le altre autonomie territoriali e locali</i>							
<b>U.18.01 PROGRAMMA 18</b>	<b>Relazioni finanziarie con le altre autonomie territoriali</b>						
TITOLO 1	Spese correnti	27,224,817.63	previsione di competenza	43,553,632.69	29,160,029.53	0.00	0.00
			di cui già impegnato*		0.00	0.00	0.00
			di cui fondo pluriennale vincolato	0.00	0.00	0.00	0.00
			previsione di cassa		56,384,847.16		
TITOLO 2	Spese in conto capitale	19,731,733.93	previsione di competenza	22,779,992.53	13,461,768.81	15,285,270.06	15,285,270.06
			di cui già impegnato*		0.00	0.00	0.00
			di cui fondo pluriennale vincolato	0.00	0.00	0.00	0.00
			previsione di cassa		33,193,502.74		
<b>TOTALE PROGRAMMA 18</b>	<b>Relazioni finanziarie con le altre autonomie territoriali</b>	<b>46,956,551.56</b>	<b>previsione di competenza</b>	<b>66,333,625.22</b>	<b>42,621,798.34</b>	<b>15,285,270.06</b>	<b>15,285,270.06</b>
			di cui già impegnato*		0.00	0.00	0.00
			di cui fondo pluriennale vincolato	0.00	0.00	0.00	0.00
			previsione di cassa		89,578,349.90		
<b>TOTALE MISSIONE U.18</b>	<b>Relazioni con le altre autonomie territoriali e locali</b>	<b>46,956,551.56</b>	<b>previsione di competenza</b>	<b>66,333,625.22</b>	<b>42,621,798.34</b>	<b>15,285,270.06</b>	<b>15,285,270.06</b>
			di cui già impegnato*		0.00	0.00	0.00
			di cui fondo pluriennale vincolato	0.00	0.00	0.00	0.00
			previsione di cassa		89,578,349.90		

MISSIONE, PROGRAMMA, TITOLO	DENOMINAZIONE	RESIDUI PRESUNTI AL TERMINE DELL'ESERCIZIO PRECEDENTE QUELLO CUI SI RIFERISCE IL BILANCIO	Burc n. 27 del 27 Aprile 2015	PREVISIONI DEFINITIVE DELL'ANNO PRECEDENTE QUELLO CUI SI RIFERISCE IL BILANCIO (2)	PREVISIONI ANNO 2015	PREVISIONI ANNO 2016	PREVISIONI ANNO 2017
<i>MISSIONE U.19 Relazioni internazionali</i>							
<b>U.19.01 PROGRAMMA 19</b>	<b>Relazioni internazionali e Cooperazione allo sviluppo</b>						
TITOLO 1	Spese correnti	579,139.68	previsione di competenza	1,363,681.94	777,743.80	0.00	0.00
			<i>di cui già impegnato*</i>		0.00	0.00	0.00
			<i>di cui fondo pluriennale vincolato</i>	0.00	0.00	0.00	0.00
			previsione di cassa		1,356,883.48		
TITOLO 2	Spese in conto capitale	2,237,496.70	previsione di competenza	2,980,000.00	6,882,399.00	0.00	0.00
			<i>di cui già impegnato*</i>		0.00	0.00	0.00
			<i>di cui fondo pluriennale vincolato</i>	0.00	0.00	0.00	0.00
			previsione di cassa		9,119,895.70		
<b>TOTALE PROGRAMMA 19</b>	<b>Relazioni internazionali e Cooperazione allo sviluppo</b>	<b>2,816,636.38</b>	<b>previsione di competenza</b>	<b>4,343,681.94</b>	<b>7,660,142.80</b>	<b>0.00</b>	<b>0.00</b>
			<i>di cui già impegnato*</i>		0.00	0.00	0.00
			<i>di cui fondo pluriennale vincolato</i>	0.00	0.00	0.00	0.00
			previsione di cassa		10,476,779.18		
<b>TOTALE MISSIONE U.19</b>	<b>Relazioni internazionali</b>	<b>2,816,636.38</b>	<b>previsione di competenza</b>	<b>4,343,681.94</b>	<b>7,660,142.80</b>	<b>0.00</b>	<b>0.00</b>
			<i>di cui già impegnato*</i>		0.00	0.00	0.00
			<i>di cui fondo pluriennale vincolato</i>	0.00	0.00	0.00	0.00
			previsione di cassa		10,476,779.18		

MISSIONE, PROGRAMMA, TITOLO	DENOMINAZIONE	RESIDUI PRESUNTI AL TERMINE DELL'ESERCIZIO PRECEDENTE QUELLO CUI SI RIFERISCE IL BILANCIO	Burc n. 27 del 27 Aprile 2015	PREVISIONI DEFINITIVE DELL'ANNO PRECEDENTE QUELLO CUI SI RIFERISCE IL BILANCIO (2)	PREVISIONI ANNO 2015	PREVISIONI ANNO 2016	PREVISIONI ANNO 2017
<i>MISSIONE U.20 FONDI E ACCANTONAMENTI</i>							
<b>U.20.01 PROGRAMMA 20</b>	<b>Fondo di riserva</b>						
TITOLO 1	Spese correnti	0.00	previsione di competenza	66,219,568.20	140,062,191.67	91,493,968.06	99,398,448.50
			di cui già impegnato*		0.00	0.00	0.00
			di cui fondo pluriennale vincolato	0.00	0.00	0.00	0.00
			previsione di cassa		240,062,191.67		
TITOLO 2	Spese in conto capitale	0.00	previsione di competenza	0.00	165,187,450.16	0.00	0.00
			di cui già impegnato*		0.00	0.00	0.00
			di cui fondo pluriennale vincolato	0.00	0.00	0.00	0.00
			previsione di cassa		165,187,450.16		
<b>TOTALE PROGRAMMA 20</b>	<b>Fondo di riserva</b>	<b>0.00</b>	<b>previsione di competenza</b>	<b>66,219,568.20</b>	<b>305,249,641.83</b>	<b>91,493,968.06</b>	<b>99,398,448.50</b>
			di cui già impegnato*		0.00	0.00	0.00
			di cui fondo pluriennale vincolato	0.00	0.00	0.00	0.00
			previsione di cassa		405,249,641.83		
<b>U.20.03 PROGRAMMA 20</b>	<b>Altri fondi</b>						
TITOLO 1	Spese correnti	0.00	previsione di competenza	0.00	11,369,871.44	30,100,000.00	30,100,000.00
			di cui già impegnato*		0.00	0.00	0.00
			di cui fondo pluriennale vincolato	0.00	0.00	0.00	0.00
			previsione di cassa		11,369,871.44		
TITOLO 2	Spese in conto capitale	69,642.16	previsione di competenza	487,628.16	104,660,737.53	7,400,000.00	7,400,000.00
			di cui già impegnato*		0.00	0.00	0.00
			di cui fondo pluriennale vincolato	0.00	0.00	0.00	0.00
			previsione di cassa		104,730,379.69		
<b>TOTALE PROGRAMMA 20</b>	<b>Altri fondi</b>	<b>69,642.16</b>	<b>previsione di competenza</b>	<b>487,628.16</b>	<b>116,030,608.97</b>	<b>37,500,000.00</b>	<b>37,500,000.00</b>
			di cui già impegnato*		0.00	0.00	0.00
			di cui fondo pluriennale vincolato	0.00	0.00	0.00	0.00
			previsione di cassa		116,100,251.13		
<b>TOTALE MISSIONE U.20 FONDI E ACCANTONAMENTI</b>							
		<b>69,642.16</b>	<b>previsione di competenza</b>	<b>66,707,196.36</b>	<b>421,280,250.80</b>	<b>128,993,968.06</b>	<b>136,898,448.50</b>
			di cui già impegnato*		0.00	0.00	0.00
			di cui fondo pluriennale vincolato	0.00	0.00	0.00	0.00
			previsione di cassa		521,349,892.96		

MISSIONE, PROGRAMMA, TITOLO	DENOMINAZIONE	RESIDUI PRESUNTI AL TERMINE DELL'ESERCIZIO PRECEDENTE QUELLO CUI SI RIFERISCE IL BILANCIO	Burc n. 27 del 27 Aprile 2015	PREVISIONI DEFINITIVE DELL'ANNO PRECEDENTE QUELLO CUI SI RIFERISCE IL BILANCIO (2)	PREVISIONI ANNO 2015	PREVISIONI ANNO 2016	PREVISIONI ANNO 2017	
<i>MISSIONE U.50 DEBITO PUBBLICO</i>								
<b>U.50.01 PROGRAMMA 50</b>	<b>Quota interessi ammortamento mutui e prestiti obbligazionari</b>							
TITOLO 1	Spese correnti	0.00	previsione di competenza	0.00	20,361,508.12	19,837,728.22	19,312,023.86	
			<i>di cui già impegnato*</i>		0.00	0.00	0.00	
			<i>di cui fondo pluriennale vincolato</i>	0.00	0.00	0.00	0.00	
			previsione di cassa		20,361,508.12			
<b>TOTALE PROGRAMMA 50</b>	<b>Quota interessi ammortamento mutui e prestiti obbligazionari</b>	<b>0.00</b>	<b>previsione di competenza</b>	<b>0.00</b>	<b>20,361,508.12</b>	<b>19,837,728.22</b>	<b>19,312,023.86</b>	
			<i>di cui già impegnato*</i>		0.00	0.00	0.00	
			<i>di cui fondo pluriennale vincolato</i>	0.00	0.00	0.00	0.00	
			previsione di cassa		20,361,508.12			
<b>U.50.02 PROGRAMMA 50</b>	<b>Quota capitale ammortamento mutui e prestiti obbligazionari</b>							
TITOLO 2	Spese in conto capitale	0.00	previsione di competenza	0.00	73,192,840.90	0.00	0.00	
			<i>di cui già impegnato*</i>		0.00	0.00	0.00	
			<i>di cui fondo pluriennale vincolato</i>	0.00	0.00	0.00	0.00	
			previsione di cassa		0.00			
TITOLO 4	Rimborso Prestiti	0.00	previsione di competenza	73,192,840.90	31,534,592.99	32,055,480.65	32,578,170.67	
			<i>di cui già impegnato*</i>		0.00	0.00	0.00	
			<i>di cui fondo pluriennale vincolato</i>	0.00	0.00	0.00	0.00	
			previsione di cassa		31,534,592.99			
<b>TOTALE PROGRAMMA 50</b>	<b>Quota capitale ammortamento mutui e prestiti obbligazionari</b>	<b>0.00</b>	<b>previsione di competenza</b>	<b>73,192,840.90</b>	<b>104,727,433.89</b>	<b>32,055,480.65</b>	<b>32,578,170.67</b>	
			<i>di cui già impegnato*</i>		0.00	0.00	0.00	
			<i>di cui fondo pluriennale vincolato</i>	0.00	0.00	0.00	0.00	
			previsione di cassa		31,534,592.99			
<b>TOTALE MISSIONE U.50 DEBITO PUBBLICO</b>					<b>0.00</b>	<b>73,192,840.90</b>	<b>125,088,942.01</b>	<b>51,893,208.87</b>
			<i>di cui già impegnato*</i>		0.00	0.00	0.00	
			<i>di cui fondo pluriennale vincolato</i>	0.00	0.00	0.00	0.00	
			previsione di cassa		51,896,101.11			



MISSIONE, PROGRAMMA, TITOLO	DENOMINAZIONE	RESIDUI PRESUNTI AL TERMINE DELL'ESERCIZIO PRECEDENTE QUELLO CUI SI RIFERISCE IL BILANCIO	Burc n. 27 del 27 Aprile 2015	PREVISIONI DEFINITIVE DELL'ANNO PRECEDENTE QUELLO CUI SI RIFERISCE IL BILANCIO (2)	PREVISIONI ANNO 2015	PREVISIONI ANNO 2016	PREVISIONI ANNO 2017
<i>MISSIONE U.60 ANTICIPAZIONI FINANZIARIE</i>							
<b>U.60.01 PROGRAMMA 60</b>	<b>Restituzione anticipazioni di tesoreria</b>						
TITOLO 5	Chiusura Anticipazioni ricevute da istituto tesoriere/cassiere	0.00	previsione di competenza	0.00	200,000,000.00	0.00	0.00
			<i>di cui già impegnato*</i>		0.00	0.00	0.00
			<i>di cui fondo pluriennale vincolato</i>	0.00	0.00	0.00	0.00
			previsione di cassa		200,000,000.00		
<b>TOTALE PROGRAMMA 60</b>	<b>Restituzione anticipazioni di tesoreria</b>	<b>0.00</b>	<b>previsione di competenza</b>	<b>0.00</b>	<b>200,000,000.00</b>	<b>0.00</b>	<b>0.00</b>
			<i>di cui già impegnato*</i>		0.00	0.00	0.00
			<i>di cui fondo pluriennale vincolato</i>	0.00	0.00	0.00	0.00
			previsione di cassa		200,000,000.00		
<b>TOTALE MISSIONE U.60 ANTICIPAZIONI FINANZIARIE</b>		<b>0.00</b>	<b>previsione di competenza</b>	<b>0.00</b>	<b>200,000,000.00</b>	<b>0.00</b>	<b>0.00</b>
			<i>di cui già impegnato*</i>		0.00	0.00	0.00
			<i>di cui fondo pluriennale vincolato</i>	0.00	0.00	0.00	0.00
			previsione di cassa		200,000,000.00		

MISSIONE, PROGRAMMA, TITOLO	DENOMINAZIONE	RESIDUI PRESUNTI AL TERMINE DELL'ESERCIZIO PRECEDENTE QUELLO CUI SI RIFERISCE IL BILANCIO	Burc n. 27 del 27 Aprile 2015	PREVISIONI DEFINITIVE DELL'ANNO PRECEDENTE QUELLO CUI SI RIFERISCE IL BILANCIO (2)	PREVISIONI ANNO 2015	PREVISIONI ANNO 2016	PREVISIONI ANNO 2017
<i>MISSIONE U.99 SERVIZI PER CONTO TERZI</i>							
<b>U.99.01 PROGRAMMA 99</b>	<b>Servizi per conto terzi - Partite di giro</b>						
TITOLO 7	Uscite per conto terzi e partite di giro	3,998,989.05	previsione di competenza	544,395,000.00	601,155,000.00	599,355,000.00	599,355,000.00
			di cui già impegnato*		0.00	0.00	0.00
			di cui fondo pluriennale vincolato	0.00	0.00	0.00	0.00
			previsione di cassa		605,153,989.05		
<b>TOTALE PROGRAMMA 99</b>	<b>Servizi per conto terzi - Partite di giro</b>	<b>3,998,989.05</b>	<b>previsione di competenza</b>	<b>544,395,000.00</b>	<b>601,155,000.00</b>	<b>599,355,000.00</b>	<b>599,355,000.00</b>
			di cui già impegnato*		0.00	0.00	0.00
			di cui fondo pluriennale vincolato	0.00	0.00	0.00	0.00
			previsione di cassa		605,153,989.05		
<b>U.99.02 PROGRAMMA 99</b>	<b>Anticipazioni per il finanziamento del sistema sanitario nazionale</b>						
TITOLO 7	Uscite per conto terzi e partite di giro	0.00	previsione di competenza	1,350,000,000.00	1,750,000,000.00	1,750,000,000.00	1,750,000,000.00
			di cui già impegnato*		0.00	0.00	0.00
			di cui fondo pluriennale vincolato	0.00	0.00	0.00	0.00
			previsione di cassa		1,750,000,000.00		
<b>TOTALE PROGRAMMA 99</b>	<b>Anticipazioni per il finanziamento del sistema sanitario nazionale</b>	<b>0.00</b>	<b>previsione di competenza</b>	<b>1,350,000,000.00</b>	<b>1,750,000,000.00</b>	<b>1,750,000,000.00</b>	<b>1,750,000,000.00</b>
			di cui già impegnato*		0.00	0.00	0.00
			di cui fondo pluriennale vincolato	0.00	0.00	0.00	0.00
			previsione di cassa		1,750,000,000.00		
<b>TOTALE MISSIONE U.99 SERVIZI PER CONTO TERZI</b>		<b>3,998,989.05</b>	<b>previsione di competenza</b>	<b>1,894,395,000.00</b>	<b>2,351,155,000.00</b>	<b>2,349,355,000.00</b>	<b>2,349,355,000.00</b>
			di cui già impegnato*		0.00	0.00	0.00
			di cui fondo pluriennale vincolato	0.00	0.00	0.00	0.00
			previsione di cassa		2,355,153,989.05		
<b>TOTALE MISSIONI</b>		<b>3,680,760,493.45</b>	<b>previsione di competenza</b>	<b>10,764,686,741.09</b>	<b>10,291,502,515.85</b>	<b>7,140,779,547.94</b>	<b>6,943,928,983.12</b>
			di cui già impegnato*		0.00	16,615,448.45	16,615,448.45
			di cui fondo pluriennale vincolato	0.00	0.00	0.00	0.00
			previsione di cassa		13,859,173,824.39		
<b>TOTALE GENERALE DELLE SPESE</b>		<b>3,680,760,493.45</b>	<b>previsione di competenza</b>	<b>10,764,686,741.09</b>	<b>10,291,502,515.85</b>	<b>7,140,779,547.94</b>	<b>6,943,928,983.12</b>
			di cui già impegnato*		0.00	16,615,448.45	16,615,448.45
			di cui fondo pluriennale vincolato	0.00	0.00	0.00	0.00
			previsione di cassa		13,859,173,824.39		

- \* Si tratta di somme, alla data di presentazione del bilancio, già impegnate negli esercizi precedenti, nel rispetto del principio contabile generale della competenza potenziata e del principio contabile applicato della contabilità finanziaria.
- (1) Indicare l'importo determinato nell'Allegato a) Risultato presunto di amministrazione (All a) Ris amm Pres) alla voce E, se negativo, o la quota di tale importo da ripianare nel corso dell'esercizio, secondo le modalità previste dall'ordinamento contabile.
- (2) Nel bilancio di previsione 2015 - 2017 è possibile indicare solo le previsioni di competenza dell'esercizio precedente, esclusi gli enti che hanno partecipato alla sperimentazione che indicano anche le previsioni di cassa dell'esercizio precedente.

**BILANCIO DI PREVISIONE  
RIEPILOGO GENERALE DELLE SPESE PERZIOLE**

TITOLO	DENOMINAZIONE	RESIDUI PRESUNTI AL TERMINO DELL'ESERCIZIO PRECEDENTE QUELLO CUI SI RIFERISCE IL BILANCIO		PREVISIONI DEFINITIVE DELL'ANNO PRECEDENTE QUELLO CUI SI RIFERISCE IL BILANCIO (2)	PREVISIONI ANNO 2015	PREVISIONI ANNO 2016	PREVISIONI ANNO 2017
	<b>DISAVANZO DI AMMINISTRAZIONE (1)</b>			0.00	0.00	0.00	0.00
<b>TITOLO 1</b>	<b>Spese correnti</b>	<b>1,622,228,586.02</b>	previsione di competenza	<b>0.00</b>	<b>4,622,553,275.23</b>	<b>4,277,254,412.51</b>	<b>4,277,973,861.59</b>
			di cui già impegnato*		0.00	1,615,448.45	1,615,448.45
			di cui fondo pluriennale vincolato	0.00	0.00	0.00	0.00
			previsione di cassa		6,227,456,641.40		
<b>TITOLO 2</b>	<b>Spese in conto capitale</b>	<b>2,053,799,863.47</b>	previsione di competenza	<b>0.00</b>	<b>3,001,220,744.05</b>	<b>401,004,623.53</b>	<b>201,760,080.71</b>
			di cui già impegnato*		0.00	15,000,000.00	15,000,000.00
			di cui fondo pluriennale vincolato	0.00	0.00	0.00	0.00
			previsione di cassa		4,959,256,642.46		
<b>TITOLO 3</b>	<b>Spese per incremento attività finanziarie</b>	<b>727,774.44</b>	previsione di competenza	<b>0.00</b>	<b>3,500,000.00</b>	<b>3,500,000.00</b>	<b>3,500,000.00</b>
			di cui già impegnato*		0.00	0.00	0.00
			di cui fondo pluriennale vincolato	0.00	0.00	0.00	0.00
			previsione di cassa		4,227,774.44		
<b>TITOLO 4</b>	<b>Rimborso Prestiti</b>	<b>5,280.47</b>	previsione di competenza	<b>0.00</b>	<b>113,073,496.57</b>	<b>109,665,511.90</b>	<b>111,340,040.82</b>
			di cui già impegnato*		0.00	0.00	0.00
			di cui fondo pluriennale vincolato	0.00	0.00	0.00	0.00
			previsione di cassa		113,078,777.04		
<b>TITOLO 5</b>	<b>Chiusura Anticipazioni ricevute da istituto tesoriere/cassiere</b>	<b>0.00</b>	previsione di competenza	<b>0.00</b>	<b>200,000,000.00</b>	<b>0.00</b>	<b>0.00</b>
			di cui già impegnato*		0.00	0.00	0.00
			di cui fondo pluriennale vincolato	0.00	0.00	0.00	0.00
			previsione di cassa		200,000,000.00		
<b>TITOLO 7</b>	<b>Uscite per conto terzi e partite di giro</b>	<b>3,998,989.05</b>	previsione di competenza	<b>0.00</b>	<b>2,351,155,000.00</b>	<b>2,349,355,000.00</b>	<b>2,349,355,000.00</b>
			di cui già impegnato*		0.00	0.00	0.00
			di cui fondo pluriennale vincolato	0.00	0.00	0.00	0.00
			previsione di cassa		2,355,153,989.05		
<b>TOTALE TITOLI</b>		<b>3,680,760,493.45</b>	previsione di competenza	<b>0.00</b>	<b>10,291,502,515.85</b>	<b>7,140,779,547.94</b>	<b>6,943,928,983.12</b>
			di cui già impegnato*		0.00	16,615,448.45	16,615,448.45
			di cui fondo pluriennale vincolato	0.00	0.00	0.00	0.00
			previsione di cassa		13,859,173,824.39		
<b>TOTALE GENERALE DELLE SPESE</b>		<b>3,680,760,493.45</b>	previsione di competenza	<b>0.00</b>	<b>10,291,502,515.85</b>	<b>7,140,779,547.94</b>	<b>6,943,928,983.12</b>
			di cui già impegnato*		0.00	16,615,448.45	16,615,448.45
			di cui fondo pluriennale vincolato	0.00	0.00	0.00	0.00
			previsione di cassa		13,859,173,824.39		

\* Si tratta di somme, alla data di presentazione del bilancio, già impegnate negli esercizi precedenti, nel rispetto del principio contabile generale della competenza potenziata e del principio contabile applicato della contabilità finanziaria.

RIEPILOGO GENERALE DELLE SPESE PER MISSIONI  
2015-2016-2017

RIEPILOGO DELLE MISSIONI	DENOMINAZIONE	RESIDUI PRESUNTI AL TERMINE DELL'ESERCIZIO PRECEDENTE QUELLO CUI SI RIFERISCE IL BILANCIO		PREVISIONI DEFINITIVE DELL'ANNO PRECEDENTE QUELLO CUI SI RIFERISCE IL BILANCIO (2)	PREVISIONI ANNO 2015	PREVISIONI ANNO 2016	PREVISIONI ANNO 2017
DISAVANZO DI AMMINISTRAZIONE (1)					0.00	0.00	0.00
<b>TOTALE MISSIONE U.01</b>	<b>Servizi istituzionali, generali e di gestione</b>	<b>86,116,784.23</b>	<b>previsione di competenza</b>	<b>0.00</b>	<b>203,336,928.08</b>	<b>157,283,239.71</b>	<b>152,993,539.11</b>
			<i>di cui già impegnato*</i>		<i>0.00</i>	<i>1,535,000.00</i>	<i>1,535,000.00</i>
			<i>di cui fondo pluriennale vincolato</i>	<i>0.00</i>	<i>0.00</i>	<i>0.00</i>	<i>0.00</i>
			<b>previsione di cassa</b>		<b>289,303,712.31</b>		
<b>TOTALE MISSIONE U.03</b>	<b>Ordine pubblico e sicurezza</b>	<b>5,140,643.42</b>	<b>previsione di competenza</b>	<b>0.00</b>	<b>71,494,538.13</b>	<b>111,315.61</b>	<b>76,310.32</b>
			<i>di cui già impegnato*</i>		<i>0.00</i>	<i>0.00</i>	<i>0.00</i>
			<i>di cui fondo pluriennale vincolato</i>	<i>0.00</i>	<i>0.00</i>	<i>0.00</i>	<i>0.00</i>
			<b>previsione di cassa</b>		<b>76,635,181.55</b>		
<b>TOTALE MISSIONE U.04</b>	<b>Istruzione e diritto allo studio</b>	<b>73,041,694.97</b>	<b>previsione di competenza</b>	<b>0.00</b>	<b>70,634,685.73</b>	<b>15,153,573.20</b>	<b>15,143,573.20</b>
			<i>di cui già impegnato*</i>		<i>0.00</i>	<i>4,000.00</i>	<i>4,000.00</i>
			<i>di cui fondo pluriennale vincolato</i>	<i>0.00</i>	<i>0.00</i>	<i>0.00</i>	<i>0.00</i>
			<b>previsione di cassa</b>		<b>143,676,380.70</b>		
<b>TOTALE MISSIONE U.05</b>	<b>Tutela e valorizzazione dei beni e attività culturali</b>	<b>78,255,711.70</b>	<b>previsione di competenza</b>	<b>0.00</b>	<b>90,013,214.39</b>	<b>3,287,001.59</b>	<b>3,112,001.59</b>
			<i>di cui già impegnato*</i>		<i>0.00</i>	<i>0.00</i>	<i>0.00</i>
			<i>di cui fondo pluriennale vincolato</i>	<i>0.00</i>	<i>0.00</i>	<i>0.00</i>	<i>0.00</i>
			<b>previsione di cassa</b>		<b>168,268,926.09</b>		
<b>TOTALE MISSIONE U.06</b>	<b>Politiche giovanili, sport e tempo libero</b>	<b>19,081,755.57</b>	<b>previsione di competenza</b>	<b>0.00</b>	<b>599,014.92</b>	<b>0.00</b>	<b>0.00</b>
			<i>di cui già impegnato*</i>		<i>0.00</i>	<i>0.00</i>	<i>0.00</i>
			<i>di cui fondo pluriennale vincolato</i>	<i>0.00</i>	<i>0.00</i>	<i>0.00</i>	<i>0.00</i>
			<b>previsione di cassa</b>		<b>19,680,770.49</b>		
<b>TOTALE MISSIONE U.07</b>	<b>Turismo</b>	<b>96,972,912.55</b>	<b>previsione di competenza</b>	<b>0.00</b>	<b>34,906,032.46</b>	<b>17,088,481.10</b>	<b>1,988,481.10</b>
			<i>di cui già impegnato*</i>		<i>0.00</i>	<i>15,000,000.00</i>	<i>15,000,000.00</i>
			<i>di cui fondo pluriennale vincolato</i>	<i>0.00</i>	<i>0.00</i>	<i>0.00</i>	<i>0.00</i>
			<b>previsione di cassa</b>		<b>131,878,945.01</b>		
<b>TOTALE MISSIONE U.08</b>	<b>Assetto del territorio ed edilizia abitativa</b>	<b>216,433,167.88</b>	<b>previsione di competenza</b>	<b>0.00</b>	<b>266,396,342.10</b>	<b>13,567,600.00</b>	<b>100,000.00</b>
			<i>di cui già impegnato*</i>		<i>0.00</i>	<i>0.00</i>	<i>0.00</i>
			<i>di cui fondo pluriennale vincolato</i>	<i>0.00</i>	<i>0.00</i>	<i>0.00</i>	<i>0.00</i>
			<b>previsione di cassa</b>		<b>482,829,509.98</b>		
<b>TOTALE MISSIONE U.09</b>	<b>Sviluppo sostenibile e tutela del territorio e dell'ambiente</b>	<b>311,293,860.97</b>	<b>previsione di competenza</b>	<b>0.00</b>	<b>1,019,142,312.28</b>	<b>331,133,734.65</b>	<b>189,576,664.86</b>
			<i>di cui già impegnato*</i>		<i>0.00</i>	<i>0.00</i>	<i>0.00</i>
			<i>di cui fondo pluriennale vincolato</i>	<i>0.00</i>	<i>0.00</i>	<i>0.00</i>	<i>0.00</i>
			<b>previsione di cassa</b>		<b>1,330,436,173.25</b>		

RIEPILOGO DELLE MISSIONI	DENOMINAZIONE	RESIDUI PRESUNTI AL TERMINE DELL'ESERCIZIO PRECEDENTE QUELLO CUI SI RIFERISCE IL BILANCIO	Burc n. 27 del 27 Aprile 2015	PREVISIONI DEFINITIVE DELL'ANNO PRECEDENTE QUELLO CUI SI RIFERISCE IL BILANCIO (2)	PREVISIONI ANNO 2015	PREVISIONI ANNO 2016	PREVISIONI ANNO 2017
<b>TOTALE MISSIONE U.10</b>	<b>Trasporti e diritto alla mobilità</b>	<b>377,881,985.25</b>	<b>previsione di competenza</b>	<b>0.00</b>	<b>933,915,063.45</b>	<b>243,460,141.73</b>	<b>237,389,909.92</b>
			<i>di cui già impegnato*</i>		<i>0.00</i>	<i>0.00</i>	<i>0.00</i>
			<i>di cui fondo pluriennale vincolato</i>	<i>0.00</i>	<i>0.00</i>	<i>0.00</i>	<i>0.00</i>
			<b>previsione di cassa</b>		<b>1,311,797,048.70</b>		
<b>TOTALE MISSIONE U.11</b>	<b>Soccorso civile</b>	<b>18,598,221.48</b>	<b>previsione di competenza</b>	<b>0.00</b>	<b>48,597,682.45</b>	<b>25,170,518.38</b>	<b>25,070,518.38</b>
			<i>di cui già impegnato*</i>		<i>0.00</i>	<i>0.00</i>	<i>0.00</i>
			<i>di cui fondo pluriennale vincolato</i>	<i>0.00</i>	<i>0.00</i>	<i>0.00</i>	<i>0.00</i>
			<b>previsione di cassa</b>		<b>67,195,903.93</b>		
<b>TOTALE MISSIONE U.12</b>	<b>Diritti sociali, politiche sociali e famiglia</b>	<b>61,346,673.09</b>	<b>previsione di competenza</b>	<b>0.00</b>	<b>81,147,115.25</b>	<b>33,513,000.00</b>	<b>31,820,000.00</b>
			<i>di cui già impegnato*</i>		<i>0.00</i>	<i>0.00</i>	<i>0.00</i>
			<i>di cui fondo pluriennale vincolato</i>	<i>0.00</i>	<i>0.00</i>	<i>0.00</i>	<i>0.00</i>
			<b>previsione di cassa</b>		<b>142,493,788.34</b>		
<b>TOTALE MISSIONE U.13</b>	<b>Tutela della salute</b>	<b>1,723,390,185.01</b>	<b>previsione di competenza</b>	<b>0.00</b>	<b>3,672,638,160.20</b>	<b>3,659,078,136.20</b>	<b>3,647,151,612.55</b>
			<i>di cui già impegnato*</i>		<i>0.00</i>	<i>0.00</i>	<i>0.00</i>
			<i>di cui fondo pluriennale vincolato</i>	<i>0.00</i>	<i>0.00</i>	<i>0.00</i>	<i>0.00</i>
			<b>previsione di cassa</b>		<b>5,278,853,125.36</b>		
<b>TOTALE MISSIONE U.14</b>	<b>Sviluppo economico e competitività</b>	<b>292,972,021.87</b>	<b>previsione di competenza</b>	<b>0.00</b>	<b>273,032,192.65</b>	<b>6,305,908.76</b>	<b>150,000.00</b>
			<i>di cui già impegnato*</i>		<i>0.00</i>	<i>0.00</i>	<i>0.00</i>
			<i>di cui fondo pluriennale vincolato</i>	<i>0.00</i>	<i>0.00</i>	<i>0.00</i>	<i>0.00</i>
			<b>previsione di cassa</b>		<b>566,004,214.52</b>		
<b>TOTALE MISSIONE U.15</b>	<b>Politiche per il lavoro e la formazione professionale</b>	<b>137,814,834.86</b>	<b>previsione di competenza</b>	<b>0.00</b>	<b>156,186,800.19</b>	<b>50,900,000.00</b>	<b>47,000,000.00</b>
			<i>di cui già impegnato*</i>		<i>0.00</i>	<i>76,448.45</i>	<i>76,448.45</i>
			<i>di cui fondo pluriennale vincolato</i>	<i>0.00</i>	<i>0.00</i>	<i>0.00</i>	<i>0.00</i>
			<b>previsione di cassa</b>		<b>271,215,033.96</b>		
<b>TOTALE MISSIONE U.16</b>	<b>Agricoltura, politiche agroalimentari e pesca</b>	<b>81,292,802.95</b>	<b>previsione di competenza</b>	<b>0.00</b>	<b>152,652,708.65</b>	<b>39,199,450.02</b>	<b>38,927,459.00</b>
			<i>di cui già impegnato*</i>		<i>0.00</i>	<i>0.00</i>	<i>0.00</i>
			<i>di cui fondo pluriennale vincolato</i>	<i>0.00</i>	<i>0.00</i>	<i>0.00</i>	<i>0.00</i>
			<b>previsione di cassa</b>		<b>233,945,511.60</b>		
<b>TOTALE MISSIONE U.17</b>	<b>Energia e diversificazione delle fonti energetiche</b>	<b>47,285,418.50</b>	<b>previsione di competenza</b>	<b>0.00</b>	<b>69,003,590.97</b>	<b>0.00</b>	<b>0.00</b>
			<i>di cui già impegnato*</i>		<i>0.00</i>	<i>0.00</i>	<i>0.00</i>
			<i>di cui fondo pluriennale vincolato</i>	<i>0.00</i>	<i>0.00</i>	<i>0.00</i>	<i>0.00</i>
			<b>previsione di cassa</b>		<b>116,504,486.40</b>		
<b>TOTALE MISSIONE U.18</b>	<b>Relazioni con le altre autonomie territoriali e locali</b>	<b>46,956,551.56</b>	<b>previsione di competenza</b>	<b>0.00</b>	<b>42,621,798.34</b>	<b>15,285,270.06</b>	<b>15,285,270.06</b>
			<i>di cui già impegnato*</i>		<i>0.00</i>	<i>0.00</i>	<i>0.00</i>
			<i>di cui fondo pluriennale vincolato</i>	<i>0.00</i>	<i>0.00</i>	<i>0.00</i>	<i>0.00</i>
			<b>previsione di cassa</b>		<b>89,578,349.90</b>		
<b>TOTALE MISSIONE U.19</b>	<b>Relazioni internazionali</b>	<b>2,816,636.38</b>	<b>previsione di competenza</b>	<b>0.00</b>	<b>7,660,142.80</b>	<b>0.00</b>	<b>0.00</b>
			<i>di cui già impegnato*</i>		<i>0.00</i>	<i>0.00</i>	<i>0.00</i>
			<i>di cui fondo pluriennale vincolato</i>	<i>0.00</i>	<i>0.00</i>	<i>0.00</i>	<i>0.00</i>
			<b>previsione di cassa</b>				

RIEPILOGO DELLE MISSIONI	DENOMINAZIONE	RESIDUI PRESUNTI AL TERMINE DELL'ESERCIZIO PRECEDENTE QUELLO CUI SI RIFERISCE IL BILANCIO	Burc n. 27 del 27 Aprile 2015	PREVISIONI DEFINITIVE DELL'ANNO PRECEDENTE QUELLO CUI SI RIFERISCE IL BILANCIO (2)	PREVISIONI ANNO 2015	PREVISIONI ANNO 2016	PREVISIONI ANNO 2017
<b>TOTALE MISSIONE U.20</b>	<b>FONDI E ACCANTONAMENTI</b>	<b>69,642.16</b>	previsione di competenza	<b>0.00</b>	<b>421,280,250.80</b>	<b>128,993,968.06</b>	<b>136,898,448.50</b>
			di cui già impegnato*		<i>0.00</i>	<i>0.00</i>	<i>0.00</i>
			di cui fondo pluriennale vincolato	<i>0.00</i>	<i>0.00</i>	<i>0.00</i>	<i>0.00</i>
			previsione di cassa		<b>521,349,892.96</b>		
<b>TOTALE MISSIONE U.50</b>	<b>DEBITO PUBBLICO</b>	<b>0.00</b>	previsione di competenza	<b>0.00</b>	<b>125,088,942.01</b>	<b>51,893,208.87</b>	<b>51,890,194.53</b>
			di cui già impegnato*		<i>0.00</i>	<i>0.00</i>	<i>0.00</i>
			di cui fondo pluriennale vincolato	<i>0.00</i>	<i>0.00</i>	<i>0.00</i>	<i>0.00</i>
			previsione di cassa		<b>51,896,101.11</b>		
<b>TOTALE MISSIONE U.60</b>	<b>ANTICIPAZIONI FINANZIARIE</b>	<b>0.00</b>	previsione di competenza	<b>0.00</b>	<b>200,000,000.00</b>	<b>0.00</b>	<b>0.00</b>
			di cui già impegnato*		<i>0.00</i>	<i>0.00</i>	<i>0.00</i>
			di cui fondo pluriennale vincolato	<i>0.00</i>	<i>0.00</i>	<i>0.00</i>	<i>0.00</i>
			previsione di cassa		<b>200,000,000.00</b>		
<b>TOTALE MISSIONE U.99</b>	<b>SERVIZI PER CONTO TERZI</b>	<b>3,998,989.05</b>	previsione di competenza	<b>0.00</b>	<b>2,351,155,000.00</b>	<b>2,349,355,000.00</b>	<b>2,349,355,000.00</b>
			di cui già impegnato*		<i>0.00</i>	<i>0.00</i>	<i>0.00</i>
			di cui fondo pluriennale vincolato	<i>0.00</i>	<i>0.00</i>	<i>0.00</i>	<i>0.00</i>
			previsione di cassa		<b>2,355,153,989.05</b>		
<b>TOTALE MISSIONI</b>		<b>3,680,760,493.45</b>	previsione di competenza	<b>0.00</b>	<b>10,291,502,515.85</b>	<b>7,140,779,547.94</b>	<b>6,943,928,983.12</b>
			di cui già impegnato*		<i>0.00</i>	<i>16,615,448.45</i>	<i>16,615,448.45</i>
			di cui fondo pluriennale vincolato	<i>0.00</i>	<i>0.00</i>	<i>0.00</i>	<i>0.00</i>
			previsione di cassa		<b>13,859,173,824.39</b>		
<b>TOTALE GENERALE DELLE SPESE</b>		<b>3,680,760,493.45</b>	previsione di competenza	<b>0.00</b>	<b>10,291,502,515.85</b>	<b>7,140,779,547.94</b>	<b>6,943,928,983.12</b>
			di cui già impegnato*		<i>0.00</i>	<i>16,615,448.45</i>	<i>16,615,448.45</i>
			di cui fondo pluriennale vincolato	<i>0.00</i>	<i>0.00</i>	<i>0.00</i>	<i>0.00</i>
			previsione di cassa		<b>13,859,173,824.39</b>		

\* Si tratta di somme, alla data di presentazione del bilancio, già impegnate negli esercizi precedenti, nel rispetto del principio contabile generale della competenza potenziata e del principio contabile applicato della contabilità finanziaria.



**Regione Calabria**

**QUADRO GENERALE RIASSUNTIVO PER GLI ANNI  
2015 - 2017**

(Art. 11 e allegato 4/1 decreto legislativo 23 giugno 2011, n. 118)

**CON FUNZIONE CONOSCITIVA**

**QUADRO GENERALE RIASSUNTIVO  
2015 - 2016 - 2017**

Burc n. 27 del 27 Aprile 2015

ENTRATE	CASSA ANNO 2015	COMPETENZA ANNO 2015	COMPETENZA ANNO 2016	COMPETENZA ANNO 2017	SPESE	CASSA ANNO 2015	COMPETENZA ANNO 2015	COMPETENZA ANNO 2016	COMPETENZA ANNO 2017
<b>FONDO DI CASSA PRESUNTO ALL'INIZIO DELL'ESERCIZIO</b>	751,637,225.11								
<b>UTILIZZO AVANZO PRESUNTO DI AMMINISTRAZIONE</b>		1,985,907,481.68	0.00	0.00	<b>DISAVANZO DI AMMINISTRAZIONE</b>		0.00	0.00	0.00
<b>FONDO PLURIENNALE VINCOLATO</b>		0.00	0.00	0.00					
<i><b>TITOLO 1 - Entrate correnti di natura tributaria, contributiva e perequativa</b></i>	5,216,207,471.05	4,294,393,360.92	4,289,046,415.87	4,289,046,415.87	<i><b>TITOLO 1 - Spese correnti</b></i>	6,227,456,641.40	4,622,553,275.23	4,277,254,412.51	4,277,973,861.59
					<i>- di cui fondo pluriennale vincolato</i>		0.00	0.00	0.00
<i><b>TITOLO 2 - Trasferimenti correnti</b></i>	858,175,942.85	271,071,532.59	269,529,124.61	271,669,159.79					
<i><b>TITOLO 3 - Entrate extratributarie</b></i>	324,737,001.42	5,839,760.19	5,585,000.00	5,585,000.00					
<i><b>TITOLO 4 - Entrate in conto capitale</b></i>	4,640,290,224.87	848,581,696.73	223,764,007.46	24,773,407.46	<i><b>TITOLO 2 - Spese in conto capitale</b></i>	4,959,256,642.46	3,001,220,744.05	401,004,623.53	201,760,080.71
					<i>- di cui fondo pluriennale vincolato</i>		0.00	0.00	0.00
<i><b>TITOLO 5 - Entrate da riduzione di attività finanziarie</b></i>	3,500,000.00	3,500,000.00	3,500,000.00	3,500,000.00	<i><b>TITOLO 3 - Spese per incremento attività finanziarie</b></i>	4,227,774.44	3,500,000.00	3,500,000.00	3,500,000.00
<b>TOTALE ENTRATE FINALI</b>	<b>11,042,910,640.19</b>	<b>5,423,386,350.43</b>	<b>4,791,424,547.94</b>	<b>4,594,573,983.12</b>	<b>TOTALE SPESE FINALI</b>	<b>11,190,941,058.30</b>	<b>7,627,274,019.28</b>	<b>4,681,759,036.04</b>	<b>4,483,233,942.30</b>
<i><b>TITOLO 6 - Accensione Prestiti</b></i>	521,838,864.53	331,053,683.74	0.00	0.00	<i><b>TITOLO 4 - Rimborso Prestiti</b></i>	113,078,777.04	113,073,496.57	109,665,511.90	111,340,040.82
<i><b>TITOLO 7 - Anticipazioni da Istituto Tesoriere</b></i>	200,000,000.00	200,000,000.00	0.00	0.00	<i><b>TITOLO 5 - Chiusura Anticipazioni ricevute da istituto tesoriere/ cassiere</b></i>	200,000,000.00	200,000,000.00	0.00	0.00
<i><b>TITOLO 9 - Entrate per conto terzi e partite di giro</b></i>	2,356,460,856.71	2,351,155,000.00	2,349,355,000.00	2,349,355,000.00	<i><b>TITOLO 7 - Uscite per conto terzi e partite di giro</b></i>	2,355,153,989.05	2,351,155,000.00	2,349,355,000.00	2,349,355,000.00
<i>Totale titoli</i>	<b>14,121,210,361.43</b>	<b>8,305,595,034.17</b>	<b>7,140,779,547.94</b>	<b>6,943,928,983.12</b>	<i>Totale titoli</i>	<b>13,859,173,824.39</b>	<b>10,291,502,515.85</b>	<b>7,140,779,547.94</b>	<b>6,943,928,983.12</b>
<b>TOTALE COMPLESSIVO ENTRATE</b>	<b>14,872,847,586.54</b>	<b>10,291,502,515.85</b>	<b>7,140,779,547.94</b>	<b>6,943,928,983.12</b>	<b>TOTALE COMPLESSIVO SPESE</b>	<b>13,859,173,824.39</b>	<b>10,291,502,515.85</b>	<b>7,140,779,547.94</b>	<b>6,943,928,983.12</b>
<b>Fondo di cassa finale presunto</b>	<b>1.013.673.762,15</b>								





**Regione Calabria**

# **EQUILIBRI DI BILANCIO PER GLI ANNI 2015 - 2017**

(Art. 11 a allegato 4/1 decreto legislativo 23 giugno 2011, n. 118)

**CON FUNZIONE CONOSCITIVA**

**BILANCIO DI PREVISIONE**  
**EQUILIBRI DI BILANCIO**  
*(solo per le Regioni)\**

EQUILIBRI DI BILANCIO		COMPETENZA ANNO 2015	COMPETENZA ANNO 2016	COMPETENZA ANNO 2017
Utilizzo risultato di amministrazione presunto vincolato per il finanziamento di spese correnti	(+)	373.724.432,80		
Ripiano disavanzo presunto di amministrazione esercizio precedente <sup>(1)</sup>	(-)	0,00	0,00	0,00
Fondo pluriennale vincolato per spese correnti iscritto in entrata	(+)	0,00	0,00	0,00
Entrate titoli 1-2-3	(+)	4.571.304.653,70	4.564.160.540,48	4.566.300.575,66
Entrate in conto capitale per Contributi agli investimenti direttamente destinati al rimborso dei prestiti da amministrazioni pubbliche <sup>(2)</sup>	(+)	24.773.407,46	24.773.407,46	24.773.407,46
Entrate Titolo 4.03 - Altri trasferimenti in conto capitale	(+)	0,00	0,00	0,00
Entrate titolo 5.00 - Spese titolo 3.00 - Variazioni attività finanziarie	(+)	0,00	0,00	0,00
Entrate in c/capitale destinate all'estinzione anticipata di prestiti <sup>(3)</sup>	(+)	0,00	0,00	0,00
Entrate per accensioni di prestiti destinate all'estinzione anticipata di prestiti	(+)	0,00	0,00	0,00
Entrate di parte capitale destinate a spese correnti in base a specifiche disposizioni di legge o dei principi contabili	(+)	0,00	0,00	0,00
Spese correnti	(-)	4.622.553.275,23	4.277.254.412,51	4.277.973.861,59
- di cui fondo pluriennale vincolato		0,00	0,00	0,00
Spese Titolo 2.04 - Altri trasferimenti in conto capitale	(-)	162.402.236,79	117.098.000,00	117.098.000,00
Variazioni di attività finanziarie <sup>(4)</sup>	(+)	0,00	0,00	0,00
Rimborso prestiti	(-)	113.073.496,57	109.665.511,90	111.340.040,82
- di cui per estinzione anticipata di prestiti		0,00	0,00	0,00
<b>A) Equilibrio di parte corrente</b>		<b>71.773.485,37</b>	<b>84.916.023,53</b>	<b>84.662.080,71</b>
Utilizzo risultato presunto di amministrazione vincolato per il finanziamento di spese d'investimento	(+)	1.612.183.048,88	0,00	0,00
Fondo pluriennale vincolato per spese in conto capitale iscritto in entrata	(+)	0,00	0,00	0,00
Entrate in conto capitale (Titolo 4)	(+)	848.581.696,73	223.764.007,46	24.773.407,46
Entrate per accensioni di prestiti (titolo 6)	(+)	331.053.683,74	0,00	0,00
Entrate Titolo 5.01.01 - Alienazioni di partecipazioni	(+)			
Entrate in conto capitale per Contributi agli investimenti direttamente destinati al rimborso dei prestiti da amministrazioni pubbliche <sup>(2)</sup>	(-)	24.773.407,46	24.773.407,46	24.773.407,46
Entrate in c/capitale destinate all'estinzione anticipata di prestiti <sup>(3)</sup>	(-)	0,00	0,00	0,00
Entrate di parte capitale destinate a spese correnti in base a specifiche disposizioni di legge o dei principi contabili	(-)	0,00	0,00	0,00
Entrate per accensioni di prestiti destinate all'estinzione anticipata di prestiti	(-)	0,00	0,00	0,00
Entrate Titolo 4.03 - Altri trasferimenti in conto capitale	(-)	0,00	0,00	0,00
Spese in conto capitale	(-)	3.001.220.744,05	401.004.623,53	201.760.080,71
- di cui fondo pluriennale vincolato		0,00	0,00	0,00
Spese Titolo 2.04 - Altri trasferimenti in conto capitale	(+)	162.402.236,79	117.098.000,00	117.098.000,00
Spese Titolo 3.01.01 - Acquisizioni di partecipazioni e conferimenti di capitale	(-)	0,00	0,00	0,00
Disavanzo pregresso derivante da debito autorizzato e non contratto (presunto)	(-)	0,00	0,00	0,00
<b>B) Equilibrio di parte capitale</b>		<b>-71.773.485,37</b>	<b>-84.916.023,53</b>	<b>-84.662.080,71</b>
Utilizzo risultato presunto di amministrazione vincolato al finanziamento di attività finanziarie	(+)	0,00	0,00	0,00
Entrate titolo 5.00 - Riduzioni attività finanziarie	(+)	3.500.000,00	3.500.000,00	3.500.000,00
Spese titolo 3.00 - Incremento attività finanziarie	(-)	3.500.000,00	3.500.000,00	3.500.000,00
Entrate Titolo 5.01.01 - Alienazioni di partecipazioni	(-)	0,00	0,00	0,00
Spese Titolo 3.01.01 - Acquisizioni di partecipazioni e conferimenti di capitale	(+)	0,00	0,00	0,00
<b>C) Variazioni attività finanziaria</b>		<b>0,00</b>	<b>0,00</b>	<b>0,00</b>
<b>EQUILIBRIO FINALE (D=A+B)</b>		<b>0,00</b>	<b>0,00</b>	<b>0,00</b>

(\*) Indicare gli anni di riferimento N, N+1 e N+2.

(1) Escluso il disavanzo derivante dal debito autorizzato e non contratto

(2) Corrispondono alle entrate in conto capitale relative ai soli contributi agli investimenti destinati al rimborso prestiti corrispondenti alla voce del piano dei conti finanziario con codifica E.4.02.06.00.000.

(3) Il corrispettivo della cessione di beni immobili può essere destinato all'estinzione anticipata di prestiti - principio applicato della contabilità finanziaria 3.13.

(4) Indicare l'importo della lettera C) conservando il segno (+) o (-).



**Regione Calabria**

**PROSPETTO ESPLICATIVO DEL PRESUNTO  
RISULTATO DI AMMINISTRAZIONE**

(Art. 11 e allegato 4/1 decreto legislativo 23 giugno 2011, n. 118)

**CON FUNZIONE CONOSCITIVA**

Allegato a) Risultato presunto di amministrazione

TABELLA DIMOSTRATIVA DEL RISULTATO DI AMMINISTRAZIONE PRESUNTO

1) Determinazione del risultato di amministrazione presunto al 31/12/ 2014		
(+)	Risultato di amministrazione iniziale dell'esercizio 2014	6.292.462.685,83
(+)	Fondo pluriennale vincolato iniziale dell'esercizio 2014	-
(+)	Entrate già accertate nell'esercizio 2014	6.400.911.496,41
(-)	Uscite già impegnate nell'esercizio 2014	9.588.718.441,60
+/-	Variazioni dei residui attivi già verificatesi nell'esercizio 2014	261.703.525,72
-/+	Variazioni dei residui passivi già verificatesi nell'esercizio 2014	43.539.844,00
=	<b>Risultato di amministrazione dell'esercizio 2014 alla data di redazione del bilancio di previsione dell'anno N</b>	<b>2.886.492.058,92</b>
+	Entrate che prevedo di accertare per il restante periodo dell'esercizio 2014	-
-	Spese che prevedo di impegnare per il restante periodo dell'esercizio 2014	-
+/-	Variazioni dei residui attivi, presunte per il restante periodo dell'esercizio 2014	-
-/+	Variazioni dei residui passivi, presunte per il restante periodo dell'esercizio 2014	-
-	Fondo pluriennale vincolato finale presunto dell'esercizio 2014 <sup>(1)</sup>	-
=	A) Risultato di amministrazione presunto al 31/12/2014 <sup>(2)</sup>	<b>2.886.492.058,92</b>

2) Composizione del risultato di amministrazione presunto al 31/12/ 2014:		
<b>Parte accantonata</b> <sup>(3)</sup>		
	Fondo crediti di dubbia esigibilità al 31/12/N-1 <sup>(4)</sup>	-
	Fondo .....al 31/12/N-1 <sup>(5)</sup>	
	Fondo .....al 31/12/N-1	
	<b>B) Totale parte accantonata</b>	<b>0,00</b>
<b>Parte vincolata</b>		
	Vincoli derivanti da leggi e dai principi contabili	383.073.329,09
	Vincoli derivanti da trasferimenti	1.608.109.925,68
	Vincoli derivanti dalla contrazione di mutui	
	Vincoli formalmente attribuiti dall'ente	
	Vincoli derivanti dalla somma ricevuta per l'estinzione di contratti di finanza derivata	27.544.229,00
	Vincoli derivanti dal contratto di anticipazione di liquidità ex art.2 del D.L. 35/2013	73.192.840,90
	Vincoli attribuiti nelle more della chiusura dei conti 2014 e del riaccertamento straordinario dei residui	794.571.734,25
	<b>C) Totale parte vincolata</b>	<b>2.886.492.058,92</b>
<b>Parte destinata agli investimenti</b>		
	<b>D) Totale destinata agli investimenti</b>	
	<b>E) Totale parte disponibile (E=A-B-C-D)</b>	<b>-</b>
Se E è negativo, tale importo è iscritto tra le spese del bilancio di previsione come disavanzo da ripianare <sup>(6)</sup>		

3) Utilizzo quote vincolate del risultato di amministrazione presunto al 31/12/N-1 <sup>(7)</sup> :		
<b>Utilizzo quota vincolata</b>		
	Utilizzo vincoli derivanti da leggi e dai principi contabili	277.060.486,10
	Utilizzo vincoli derivanti da trasferimenti	1.608.109.925,68
	Utilizzo vincoli derivanti dalla contrazione di mutui	
	Utilizzo vincoli formalmente attribuiti dall'ente	
	Utilizzo altri vincoli da specificare	100.737.069,90
	<b>Totale utilizzo avanzo di amministrazione presunto</b>	<b>1.985.907.481,68</b>

(1) Indicare gli anni di riferimento N e N-1.

(2) Indicare l'importo del fondo pluriennale vincolato totale stanziato in entrata del bilancio di previsione per l'esercizio N.

(3) Se negativo, le regioni indicano in nota la quota del disavanzo corrispondente al debito autorizzato e non contratto, distintamente da quella derivante dalla gestione ordinaria.

(4) Non comprende il fondo pluriennale vincolato.

(5) Indicare l'importo del fondo crediti di dubbia esigibilità risultante nel prospetto del risultato di amministrazione allegato al consuntivo dell'esercizio N-2, incrementato dell'importo del fondo crediti di dubbia esigibilità stanziato nel bilancio di previsione N-1 (importo aggiornato), al netto degli eventuali utilizzi del fondo successivi all'approvazione del consuntivo N-2. Se il bilancio di previsione dell'esercizio N-1 è approvato nel corso dell'esercizio N, indicare, sulla base dei dati di preconsuntivo o di consuntivo, l'importo del fondo crediti di dubbia esigibilità del prospetto del risultato di amministrazione del rendiconto dell'esercizio N-1.

(6) Indicare l'importo del fondo ..... risultante nel prospetto del risultato di amministrazione allegato al consuntivo dell'esercizio N-2, incrementato dell'importo realtivo al fondo ..... stanziato nel bilancio di previsione N-1 (importo aggiornato), al netto degli eventuali utilizzi del fondo successivi all'approvazione del consuntivo N-2. Se il bilancio di previsione dell'esercizio N è approvato nel corso dell'esercizio N, indicare, sulla base dei dati di preconsuntivo o di consuntivo, l'importo del fondo ..... indicato nel prospetto del risultato di amministrazione del rendiconto dell'esercizio N.

(7) In caso di risultato negativo, le regioni indicano in nota la quota del disavanzo corrispondente al debito autorizzato e non contratto, distintamente da quella derivante dalla gestione ordinaria e iscrivono nel passivo del bilancio di previsione N l'importo di cui alla lettera E, distinguendo le due componenti del disavanzo. A decorrere dal 2016 si fa riferimento all'ammontare del debito autorizzato alla data del 31 dicembre 2015.

(8) Indicare i riferimenti normativi delle quote vincolate del risultato di amministrazione iscritte in entrata del bilancio di previsione N



**Regione Calabria**

**PROSPETTO CONCERNENTE LA COMPOSIZIONE,  
PER MISSIONI E PROGRAMMI DEL FONDO  
PLURIENNALE VINCOLATO PER GLI ANNI 2015 - 2017**

(Art. 11 e allegato 4/1 decreto legislativo 23 giugno 2011, n. 118)

**CON FUNZIONE CONOSCITIVA**

Burc n. 27 del 27 Aprile 2015  
**COMPOSIZIONE PER MISSIONI E PROGRAMMI DEL FONDO PLURIENNALE VINCOLATO DELL'ESERCIZIO 2015 DI RIFERIMENTO DEL BILANCIO\***

MISSIONI E PROGRAMMI	Fondo pluriennale vincolato al 31 dicembre dell'esercizio 2014	Spese impegnate negli esercizi precedenti con copertura costituita dal fondo pluriennale vincolato e imputate all'esercizio 2015	Quota del fondo pluriennale vincolato al 31 dicembre dell'esercizio 2014, non destinata ad essere utilizzata nell'esercizio 2015 e rinviata all'esercizio 2016 e successivi	Spese che si prevede di impegnare nell'esercizio 2015, con copertura costituita dal fondo pluriennale vincolato con imputazione agli esercizi :				Fondo pluriennale vincolato al 31 dicembre dell'esercizio 2015
				2016	2017	Anni successivi	Imputazione non ancora definita	
	(a)	(b)	(c)=(a) - (b)	(d)	(e)	(f)	(g)	(h) = (c)+(d)+(e)+(f)+(g)
<b>U.01 MISSIONE U.01 - Servizi istituzionali, generali e di gestione</b>								
01 Organi istituzionali	0.00	0.00	0.00	0.00	0.00	0.00	0.00	0.00
01 Segreteria generale	0.00	0.00	0.00	0.00	0.00	0.00	0.00	0.00
01 Gestione economica, finanziaria, programmazione e provveditorato	0.00	0.00	0.00	0.00	0.00	0.00	0.00	0.00
01 Gestione delle entrate tributarie e servizi fiscali	0.00	0.00	0.00	0.00	0.00	0.00	0.00	0.00
01 Gestione dei beni demaniali e patrimoniali	0.00	0.00	0.00	0.00	0.00	0.00	0.00	0.00
01 Ufficio tecnico	0.00	0.00	0.00	0.00	0.00	0.00	0.00	0.00
01 Elezioni e consultazioni popolari - Anagrafe e stato civile	0.00	0.00	0.00	0.00	0.00	0.00	0.00	0.00
01 Statistica e sistemi informativi	0.00	0.00	0.00	0.00	0.00	0.00	0.00	0.00
01 Risorse umane	0.00	0.00	0.00	0.00	0.00	0.00	0.00	0.00
01 Altri servizi generali	0.00	0.00	0.00	0.00	0.00	0.00	0.00	0.00
01 Politica regionale unitaria per i servizi istituzionali, generali e di gestione (solo per le Regioni)	0.00	0.00	0.00	0.00	0.00	0.00	0.00	0.00
<b>TOTALE MISSIONE U.01 - Servizi istituzionali, generali e di gestione</b>	<b>0.00</b>	<b>0.00</b>	<b>0.00</b>	<b>0.00</b>	<b>0.00</b>	<b>0.00</b>	<b>0.00</b>	<b>0.00</b>
<b>U.03 MISSIONE U.03 - Ordine pubblico e sicurezza</b>								
03 Polizia locale e amministrativa	0.00	0.00	0.00	0.00	0.00	0.00	0.00	0.00
03 Sistema integrato di sicurezza urbana	0.00	0.00	0.00	0.00	0.00	0.00	0.00	0.00
<b>TOTALE MISSIONE U.03 - Ordine pubblico e sicurezza</b>	<b>0.00</b>	<b>0.00</b>	<b>0.00</b>	<b>0.00</b>	<b>0.00</b>	<b>0.00</b>	<b>0.00</b>	<b>0.00</b>
<b>U.04 MISSIONE U.04 - Istruzione e diritto allo studio</b>								
04 Altri ordini di istruzione non universitaria	0.00	0.00	0.00	0.00	0.00	0.00	0.00	0.00
04 Edilizia scolastica	0.00	0.00	0.00	0.00	0.00	0.00	0.00	0.00
04 Istruzione universitaria	0.00	0.00	0.00	0.00	0.00	0.00	0.00	0.00
04 Istruzione tecnica superiore	0.00	0.00	0.00	0.00	0.00	0.00	0.00	0.00
04 Servizi ausiliari all'istruzione	0.00	0.00	0.00	0.00	0.00	0.00	0.00	0.00
04 Diritto allo studio	0.00	0.00	0.00	0.00	0.00	0.00	0.00	0.00
04 Politica regionale unitaria per l'istruzione e il diritto allo studio (solo per le Regioni)	0.00	0.00	0.00	0.00	0.00	0.00	0.00	0.00

MISSIONI E PROGRAMMI		Fondo pluriennale vincolato al 31 dicembre dell'esercizio 2014	Spese impegnate negli esercizi precedenti con copertura costituita dal fondo pluriennale vincolato e imputate all'esercizio 2015	Quota del fondo pluriennale vincolato al 31 dicembre dell'esercizio 2014, non destinata ad essere utilizzata nell'esercizio 2015 e rinviata all'esercizio 2016 e successivi	Spese che si prevede di impegnare nell'esercizio 2015, con copertura costituita dal fondo pluriennale vincolato con imputazione agli esercizi :				Fondo pluriennale vincolato al 31 dicembre dell'esercizio 2015
					2016	2017	Anni successivi	Imputazione non ancora definita	
		(a)	(b)	(c)=(a) - (b)	(d)	(e)	(f)	(g)	(h) = (c)+(d)+(e)+(f)+(g)
<b>U.04</b>	<b>MISSIONE U.04 - Istruzione e diritto allo studio</b>								
	<b>TOTALE MISSIONE U.04 - Istruzione e diritto allo studio</b>	<b>0.00</b>	<b>0.00</b>	<b>0.00</b>	<b>0.00</b>	<b>0.00</b>	<b>0.00</b>	<b>0.00</b>	<b>0.00</b>
<b>U.05</b>	<b>MISSIONE U.05 - Tutela e valorizzazione dei beni e attività culturali</b>								
05	Valorizzazione dei beni di interesse storico.	0.00	0.00	0.00	0.00	0.00	0.00	0.00	0.00
05	Attività culturali e interventi diversi nel settore culturale	0.00	0.00	0.00	0.00	0.00	0.00	0.00	0.00
05	Politica regionale unitaria per la tutela dei beni e delle attività culturali	0.00	0.00	0.00	0.00	0.00	0.00	0.00	0.00
	<b>TOTALE MISSIONE U.05 - Tutela e valorizzazione dei beni e attività culturali</b>	<b>0.00</b>	<b>0.00</b>	<b>0.00</b>	<b>0.00</b>	<b>0.00</b>	<b>0.00</b>	<b>0.00</b>	<b>0.00</b>
<b>U.06</b>	<b>MISSIONE U.06 - Politiche giovanili, sport e tempo libero</b>								
06	Sport e tempo libero	0.00	0.00	0.00	0.00	0.00	0.00	0.00	0.00
06	Giovani	0.00	0.00	0.00	0.00	0.00	0.00	0.00	0.00
	<b>TOTALE MISSIONE U.06 - Politiche giovanili, sport e tempo libero</b>	<b>0.00</b>	<b>0.00</b>	<b>0.00</b>	<b>0.00</b>	<b>0.00</b>	<b>0.00</b>	<b>0.00</b>	<b>0.00</b>
<b>U.07</b>	<b>MISSIONE U.07 - Turismo</b>								
07	Sviluppo e valorizzazione del turismo	0.00	0.00	0.00	0.00	0.00	0.00	0.00	0.00
	<b>TOTALE MISSIONE U.07 - Turismo</b>	<b>0.00</b>	<b>0.00</b>	<b>0.00</b>	<b>0.00</b>	<b>0.00</b>	<b>0.00</b>	<b>0.00</b>	<b>0.00</b>
<b>U.08</b>	<b>MISSIONE U.08 - Assetto del territorio ed edilizia abitativa</b>								
08	Urbanistica e assetto del territorio	0.00	0.00	0.00	0.00	0.00	0.00	0.00	0.00
08	Edilizia residenziale pubblica e locale e piani di edilizia economico-popolare	0.00	0.00	0.00	0.00	0.00	0.00	0.00	0.00
08	Politica regionale unitaria per l'assetto del territorio e l'edilizia abitativa	0.00	0.00	0.00	0.00	0.00	0.00	0.00	0.00
	<b>TOTALE MISSIONE U.08 - Assetto del territorio ed edilizia abitativa</b>	<b>0.00</b>	<b>0.00</b>	<b>0.00</b>	<b>0.00</b>	<b>0.00</b>	<b>0.00</b>	<b>0.00</b>	<b>0.00</b>
<b>U.09</b>	<b>MISSIONE U.09 - Sviluppo sostenibile e tutela del territorio e dell'aml</b>								
09	Difesa del suolo	0.00	0.00	0.00	0.00	0.00	0.00	0.00	0.00
09	Tutela, valorizzazione e recupero ambientale	0.00	0.00	0.00	0.00	0.00	0.00	0.00	0.00
09	Rifiuti	0.00	0.00	0.00	0.00	0.00	0.00	0.00	0.00

MISSIONI E PROGRAMMI		Fondo pluriennale vincolato al 31 dicembre dell'esercizio 2014	Spese impegnate negli esercizi precedenti con copertura costituita dal fondo pluriennale vincolato e imputate all'esercizio 2015	Quota del fondo pluriennale vincolato al 31 dicembre dell'esercizio 2014, non destinata ad essere utilizzata nell'esercizio 2015 e rinviata all'esercizio 2016 e successivi	Spese che si prevede di impegnare nell'esercizio 2015, con copertura costituita dal fondo pluriennale vincolato con imputazione agli esercizi :				Fondo pluriennale vincolato al 31 dicembre dell'esercizio 2015
					2016	2017	Anni successivi	Imputazione non ancora definita	
		(a)	(b)	(c)=(a) - (b)	(d)	(e)	(f)	(g)	(h) = (c)+(d)+(e)+(f)+(g)
<b>U.09</b>	<b>MISSIONE U.09 - Sviluppo sostenibile e tutela del territorio e dell'ambiente</b>								
09	Servizio idrico integrato	0.00	0.00	0.00	0.00	0.00	0.00	0.00	0.00
09	Aree protette, parchi naturali, protezione naturalistica e forestazione	0.00	0.00	0.00	0.00	0.00	0.00	0.00	0.00
09	Tutela e valorizzazione delle risorse idriche	0.00	0.00	0.00	0.00	0.00	0.00	0.00	0.00
09	Sviluppo sostenibile territorio montano piccoli Comuni	0.00	0.00	0.00	0.00	0.00	0.00	0.00	0.00
09	Qualità dell'aria e riduzione dell'inquinamento	0.00	0.00	0.00	0.00	0.00	0.00	0.00	0.00
09	Politica regionale unitaria per lo sviluppo sostenibile e la tutela del territorio e l'ambiente	0.00	0.00	0.00	0.00	0.00	0.00	0.00	0.00
	<b>TOTALE MISSIONE U.09 - Sviluppo sostenibile e tutela del territorio e dell'ambiente</b>	<b>0.00</b>	<b>0.00</b>	<b>0.00</b>	<b>0.00</b>	<b>0.00</b>	<b>0.00</b>	<b>0.00</b>	<b>0.00</b>
<b>U.10</b>	<b>MISSIONE U.10 - Trasporti e diritto alla mobilità</b>								
10	Trasporto ferroviario	0.00	0.00	0.00	0.00	0.00	0.00	0.00	0.00
10	Trasporto pubblico locale	0.00	0.00	0.00	0.00	0.00	0.00	0.00	0.00
10	Trasporto per vie d'acqua	0.00	0.00	0.00	0.00	0.00	0.00	0.00	0.00
10	Altre modalità di trasporto	0.00	0.00	0.00	0.00	0.00	0.00	0.00	0.00
10	Viabilità e infrastrutture stradali	0.00	0.00	0.00	0.00	0.00	0.00	0.00	0.00
10	Politica regionale unitaria per i trasporti e il diritto alla mobilità (solo per le Regioni)	0.00	0.00	0.00	0.00	0.00	0.00	0.00	0.00
	<b>TOTALE MISSIONE U.10 - Trasporti e diritto alla mobilità</b>	<b>0.00</b>	<b>0.00</b>	<b>0.00</b>	<b>0.00</b>	<b>0.00</b>	<b>0.00</b>	<b>0.00</b>	<b>0.00</b>
<b>U.11</b>	<b>MISSIONE U.11 - Soccorso civile</b>								
11	Sistema di protezione civile	0.00	0.00	0.00	0.00	0.00	0.00	0.00	0.00
11	Interventi a seguito di calamità naturali	0.00	0.00	0.00	0.00	0.00	0.00	0.00	0.00
11	Politica regionale unitaria per il soccorso e la protezione civile solo per le Regioni)	0.00	0.00	0.00	0.00	0.00	0.00	0.00	0.00
	<b>TOTALE MISSIONE U.11 - Soccorso civile</b>	<b>0.00</b>	<b>0.00</b>	<b>0.00</b>	<b>0.00</b>	<b>0.00</b>	<b>0.00</b>	<b>0.00</b>	<b>0.00</b>
<b>U.12</b>	<b>MISSIONE U.12 - Diritti sociali, politiche sociali e famiglia</b>								
12	Interventi per l'infanzia e i minori e per asili nido	0.00	0.00	0.00	0.00	0.00	0.00	0.00	0.00
12	Interventi per la disabilità	0.00	0.00	0.00	0.00	0.00	0.00	0.00	0.00
12	Interventi per gli anziani	0.00	0.00	0.00	0.00	0.00	0.00	0.00	0.00
12	Interventi per soggetti a rischio di esclusione sociale	0.00	0.00	0.00	0.00	0.00	0.00	0.00	0.00



MISSIONI E PROGRAMMI		Fondo pluriennale vincolato al 31 dicembre dell'esercizio 2014	Spese impegnate negli esercizi precedenti con copertura costituita dal fondo pluriennale vincolato e imputate all'esercizio 2015	Quota del fondo pluriennale vincolato al 31 dicembre dell'esercizio 2014, non destinata ad essere utilizzata nell'esercizio 2015 e rinviata all'esercizio 2016 e successivi	Spese che si prevede di impegnare nell'esercizio 2015, con copertura costituita dal fondo pluriennale vincolato con imputazione agli esercizi :				Fondo pluriennale vincolato al 31 dicembre dell'esercizio 2015
					2016	2017	Anni successivi	Imputazione non ancora definita	
		(a)	(b)	(c)=(a) - (b)	(d)	(e)	(f)	(g)	(h) = (c)+(d)+(e)+(f)+(g)
<b>U.12</b>	<b>MISSIONE U.12 - Diritti sociali, politiche sociali e famiglia</b>								
12	Interventi per le famiglie	0.00	0.00	0.00	0.00	0.00	0.00	0.00	0.00
12	Interventi per il diritto alla casa	0.00	0.00	0.00	0.00	0.00	0.00	0.00	0.00
12	Programmazione e governo della rete dei servizi sociosanitari e sociali	0.00	0.00	0.00	0.00	0.00	0.00	0.00	0.00
12	Cooperazione e associazionismo	0.00	0.00	0.00	0.00	0.00	0.00	0.00	0.00
12	Servizio necroscopico e cimiteriale	0.00	0.00	0.00	0.00	0.00	0.00	0.00	0.00
12	Politica regionale unitaria per i diritti sociali e la famiglia (solo per le Regioni)	0.00	0.00	0.00	0.00	0.00	0.00	0.00	0.00
	<b>TOTALE MISSIONE U.12 - Diritti sociali, politiche sociali e famiglia</b>	<b>0.00</b>	<b>0.00</b>	<b>0.00</b>	<b>0.00</b>	<b>0.00</b>	<b>0.00</b>	<b>0.00</b>	<b>0.00</b>
<b>U.13</b>	<b>MISSIONE U.13 - Tutela della salute</b>								
13	Servizio sanitario regionale - finanziamento ordinario corrente per la garanzia dei LEA	0.00	0.00	0.00	0.00	0.00	0.00	0.00	0.00
13	Servizio sanitario regionale - ripiano di disavanzi sanitari relativi ad esercizi pregressi	0.00	0.00	0.00	0.00	0.00	0.00	0.00	0.00
13	Servizio sanitario regionale - investimenti sanitari	0.00	0.00	0.00	0.00	0.00	0.00	0.00	0.00
13	Ulteriori spese in materia sanitaria	0.00	0.00	0.00	0.00	0.00	0.00	0.00	0.00
	<b>TOTALE MISSIONE U.13 - Tutela della salute</b>	<b>0.00</b>	<b>0.00</b>	<b>0.00</b>	<b>0.00</b>	<b>0.00</b>	<b>0.00</b>	<b>0.00</b>	<b>0.00</b>
<b>U.14</b>	<b>MISSIONE U.14 - Sviluppo economico e competitività</b>								
14	Industria, PMI e Artigianato	0.00	0.00	0.00	0.00	0.00	0.00	0.00	0.00
14	Commercio - reti distributive - tutela dei consumatori	0.00	0.00	0.00	0.00	0.00	0.00	0.00	0.00
14	Ricerca e innovazione	0.00	0.00	0.00	0.00	0.00	0.00	0.00	0.00
14	Reti e altri servizi di pubblica utilità	0.00	0.00	0.00	0.00	0.00	0.00	0.00	0.00
14	Politica regionale unitaria per lo sviluppo economico e la competitività	0.00	0.00	0.00	0.00	0.00	0.00	0.00	0.00
	<b>TOTALE MISSIONE U.14 - Sviluppo economico e competitività</b>	<b>0.00</b>	<b>0.00</b>	<b>0.00</b>	<b>0.00</b>	<b>0.00</b>	<b>0.00</b>	<b>0.00</b>	<b>0.00</b>
<b>U.15</b>	<b>MISSIONE U.15 - Politiche per il lavoro e la formazione professionale</b>								
15	Servizi per lo sviluppo del mercato del lavoro	0.00	0.00	0.00	0.00	0.00	0.00	0.00	0.00
15	Formazione professionale	0.00	0.00	0.00	0.00	0.00	0.00	0.00	0.00
15	Sostegno all'occupazione	0.00	0.00	0.00	0.00	0.00	0.00	0.00	0.00
15	Politica regionale unitaria per il lavoro e la formazione professionale (solo per le Regioni)	0.00	0.00	0.00	0.00	0.00	0.00	0.00	0.00

MISSIONI E PROGRAMMI		Fondo pluriennale vincolato al 31 dicembre dell'esercizio 2014	Spese impegnate negli esercizi precedenti con copertura costituita dal fondo pluriennale vincolato e imputate all'esercizio 2015	Quota del fondo pluriennale vincolato al 31 dicembre dell'esercizio 2014, non destinata ad essere utilizzata nell'esercizio 2015 e rinviata all'esercizio 2016 e successivi	Spese che si prevede di impegnare nell'esercizio 2015, con copertura costituita dal fondo pluriennale vincolato con imputazione agli esercizi :				Fondo pluriennale vincolato al 31 dicembre dell'esercizio 2015
					2016	2017	Anni successivi	Imputazione non ancora definita	
		(a)	(b)	(c)=(a) - (b)	(d)	(e)	(f)	(g)	(h) = (c)+(d)+(e)+(f)+(g)
U.15	<b>MISSIONE U.15 - Politiche per il lavoro e la formazione professionale</b>								
	<b>TOTALE MISSIONE U.15 - Politiche per il lavoro e la formazione professionale</b>	<b>0.00</b>	<b>0.00</b>	<b>0.00</b>	<b>0.00</b>	<b>0.00</b>	<b>0.00</b>	<b>0.00</b>	<b>0.00</b>
U.16	<b>MISSIONE U.16 - Agricoltura, politiche agroalimentari e pesca</b>								
16	Sviluppo del settore agricolo e del sistema agroalimentare	0.00	0.00	0.00	0.00	0.00	0.00	0.00	0.00
16	Caccia e pesca	0.00	0.00	0.00	0.00	0.00	0.00	0.00	0.00
16	Politica regionale unitaria per l'agricoltura, i sistemi agroalimentari, la caccia e la pesca (solo per le Regioni)	0.00	0.00	0.00	0.00	0.00	0.00	0.00	0.00
	<b>TOTALE MISSIONE U.16 - Agricoltura, politiche agroalimentari e pesca</b>	<b>0.00</b>	<b>0.00</b>	<b>0.00</b>	<b>0.00</b>	<b>0.00</b>	<b>0.00</b>	<b>0.00</b>	<b>0.00</b>
U.17	<b>MISSIONE U.17 - Energia e diversificazione delle fonti energetiche</b>								
17	Fonti energetiche	0.00	0.00	0.00	0.00	0.00	0.00	0.00	0.00
	<b>TOTALE MISSIONE U.17 - Energia e diversificazione delle fonti energetiche</b>	<b>0.00</b>	<b>0.00</b>	<b>0.00</b>	<b>0.00</b>	<b>0.00</b>	<b>0.00</b>	<b>0.00</b>	<b>0.00</b>
U.18	<b>MISSIONE U.18 - Relazioni con le altre autonomie territoriali e locali</b>								
18	Relazioni finanziarie con le altre autonomie territoriali	0.00	0.00	0.00	0.00	0.00	0.00	0.00	0.00
	<b>TOTALE MISSIONE U.18 - Relazioni con le altre autonomie territoriali e locali</b>	<b>0.00</b>	<b>0.00</b>	<b>0.00</b>	<b>0.00</b>	<b>0.00</b>	<b>0.00</b>	<b>0.00</b>	<b>0.00</b>
U.19	<b>MISSIONE U.19 - Relazioni internazionali</b>								
19	Relazioni internazionali e Cooperazione allo sviluppo	0.00	0.00	0.00	0.00	0.00	0.00	0.00	0.00
	<b>TOTALE MISSIONE U.19 - Relazioni internazionali</b>	<b>0.00</b>	<b>0.00</b>	<b>0.00</b>	<b>0.00</b>	<b>0.00</b>	<b>0.00</b>	<b>0.00</b>	<b>0.00</b>
U.20	<b>MISSIONE U.20 - FONDI E ACCANTONAMENTI</b>								
20	Fondo di riserva	0.00	0.00	0.00	0.00	0.00	0.00	0.00	0.00
20	Fondo svalutazione crediti	0.00	0.00	0.00	0.00	0.00	0.00	0.00	0.00
20	Altri fondi	0.00	0.00	0.00	0.00	0.00	0.00	0.00	0.00
	<b>TOTALE MISSIONE U.20 - FONDI E ACCANTONAMENTI</b>	<b>0.00</b>	<b>0.00</b>	<b>0.00</b>	<b>0.00</b>	<b>0.00</b>	<b>0.00</b>	<b>0.00</b>	<b>0.00</b>

MISSIONI E PROGRAMMI		Fondo pluriennale vincolato al 31 dicembre dell'esercizio 2014	Spese impegnate negli esercizi precedenti con copertura costituita dal fondo pluriennale vincolato e imputate all'esercizio 2015	Quota del fondo pluriennale vincolato al 31 dicembre dell'esercizio 2014, non destinata ad essere utilizzata nell'esercizio 2015 e rinviata all'esercizio 2016 e successivi	Spese che si prevede di impegnare nell'esercizio 2015, con copertura costituita dal fondo pluriennale vincolato con imputazione agli esercizi :				Fondo pluriennale vincolato al 31 dicembre dell'esercizio 2015
					2016	2017	Anni successivi	Imputazione non ancora definita	
		(a)	(b)	(c)=(a) - (b)	(d)	(e)	(f)	(g)	(h) = (c)+(d)+(e)+(f)+(g)
<b>U.50</b>	<b>MISSIONE U.50 - DEBITO PUBBLICO</b>								
50	Quota interessi ammortamento mutui e prestiti obbligazionari	0.00	0.00	0.00	0.00	0.00	0.00	0.00	0.00
50	Quota capitale ammortamento mutui e prestiti obbligazionari	0.00	0.00	0.00	0.00	0.00	0.00	0.00	0.00
	<b>TOTALE MISSIONE U.50 - DEBITO PUBBLICO</b>	<b>0.00</b>	<b>0.00</b>	<b>0.00</b>	<b>0.00</b>	<b>0.00</b>	<b>0.00</b>	<b>0.00</b>	<b>0.00</b>
<b>U.60</b>	<b>MISSIONE U.60 - ANTICIPAZIONI FINANZIARIE</b>								
60	Restituzione anticipazioni di tesoreria	0.00	0.00	0.00	0.00	0.00	0.00	0.00	0.00
	<b>TOTALE MISSIONE U.60 - ANTICIPAZIONI FINANZIARIE</b>	<b>0.00</b>	<b>0.00</b>	<b>0.00</b>	<b>0.00</b>	<b>0.00</b>	<b>0.00</b>	<b>0.00</b>	<b>0.00</b>
<b>U.99</b>	<b>MISSIONE U.99 - SERVIZI PER CONTO TERZI</b>								
99	Servizi per conto terzi - Partite di giro	0.00	0.00	0.00	0.00	0.00	0.00	0.00	0.00
99	Anticipazioni per il finanziamento del sistema sanitario nazionale	0.00	0.00	0.00	0.00	0.00	0.00	0.00	0.00
	<b>TOTALE MISSIONE U.99 - SERVIZI PER CONTO TERZI</b>	<b>0.00</b>	<b>0.00</b>	<b>0.00</b>	<b>0.00</b>	<b>0.00</b>	<b>0.00</b>	<b>0.00</b>	<b>0.00</b>
<b>N.D.</b>	<b>MISSIONE N.D. - NON DEFINITO</b>								
D.	NON DEFINITO	0.00	0.00	0.00	0.00	0.00	0.00	0.00	0.00
	<b>TOTALE MISSIONE N.D. - NON DEFINITO</b>	<b>0.00</b>	<b>0.00</b>	<b>0.00</b>	<b>0.00</b>	<b>0.00</b>	<b>0.00</b>	<b>0.00</b>	<b>0.00</b>
	<b>TOTALE</b>	<b>0.00</b>	<b>0.00</b>	<b>0.00</b>	<b>0.00</b>	<b>0.00</b>	<b>0.00</b>	<b>0.00</b>	<b>0.00</b>

- (a) L'importo "TOTALE" dell'ultima riga corrisponde alla somma delle due voci "Fondo pluriennale di parte corrente" e "Fondo pluriennale in c/capitale" iscritte in entrata del bilancio di previsione dell'esercizio 2015. In ciascuna riga, in corrispondenza di ciascun programma di spesa, indicare la stima degli impegni che si prevede di assumere alla data del 31 dicembre dell'esercizio in corso di gestione imputati agli esercizi successivi finanziati dal fondo pluriennale vincolato (sono compresi anche gli impegni assunti negli esercizi precedenti con imputazione agli esercizi successivi) o, se tale stima non risulti possibile, l'importo delle previsioni definitive di spesa del fondo pluriennale vincolato del bilancio dell'esercizio in corso di gestione. Se il bilancio di previsione è approvato dopo il 31 dicembre, indicare l'importo degli impegni assunti negli esercizi precedenti con imputazione agli esercizi successivi determinato sulla base di dati di preconsuntivo. Nel bilancio di previsione dell'esercizio di entrata in vigore della riforma tale importo è pari a 0, a meno che il bilancio non sia approvato dopo il riaccertamento straordinario dei residui. In tal caso indicare l'importo del fondo pluriennale vincolato determinato in tale occasione.
- (b) Indicare l'importo presunto alla data del 31 dicembre 2014 delle spese impegnate negli esercizi precedenti all'esercizio 2015, con copertura costituita dal fondo pluriennale vincolato, imputate all'esercizio 2015. Nel primo esercizio di entrata in vigore della riforma, se il bilancio di previsione è approvato dopo il riaccertamento straordinario dei residui, indicare la differenza tra i residui passivi cancellati e reimputati all'esercizio 2015 e i residui attivi cancellati e reimputati all'esercizio 2015 in occasione del riaccertamento straordinario dei residui.
- (g) Risulta possibile stanziare nel bilancio di previsione annuale e pluriennale il fondo pluriennale vincolato anche nel caso di investimenti per i quali non risulta motivatamente possibile individuare l'esigibilità della spesa. Le cause che non hanno reso ancora possibile porre in essere la programmazione necessaria per definire il cronoprogramma della spesa sono dettagliatamente indicate nella Nota integrativa al bilancio. In caso di mancato impegno gli stanziamenti di tale colonna vanno in economia.
- (h) Per ciascuna riga, indicare l'importo delle previsioni di spesa relative al fondo pluriennale vincolato stanziato nel bilancio di previsione dell'esercizio 2015. L'importo della voce "Totale" dell'ultima riga corrisponde al totale del fondo pluriennale stanziato in spesa nel bilancio di previsione dell'esercizio 2015 e alla somma delle prime due voci iscritte in entrata del bilancio di previsione dell'esercizio 2016, al netto della voce "Totale missioni" della colonna (g).
- \* Il prospetto è compilato con riferimento a ciascun esercizio considerato nel bilancio. Nel prospetto relativo all'anno N (ad esempio 2015), indicare 2015 al posto di N, 2016 al posto di N+1, etc.



**Regione Calabria**

**PROSPETTO CONCERNENTE LA COMPOSIZIONE DEL  
FONDO CREDITI DI DUBBIA ESIGIBILITÀ PER GLI  
ANNI 2015 - 2017**

(Art. 11 e allegato 4/1 decreto legislativo 23 giugno 2011, n. 118)

**CON FUNZIONE CONOSCITIVA**

## Allegato c) - Fondo crediti di dubbia esigibilità

**COMPOSIZIONE DELL'ACCANTONAMENTO AL FONDO CREDITI DI DUBBIA ESIGIBILITA'\***  
**Esercizio finanziario 2015**

bv	DENOMINAZIONE	STANZIAMENTI DI BILANCIO (a)	ACCANTONAMENT O OBBLIGATORIO AL FONDO (*) (b)	ACCANTONAMEN TO EFFETTIVO DI BILANCIO (**) (c)	% di stanziamento accantonato al fondo nel rispetto del principio
	<b>ENTRATE CORRENTI DI NATURA TRIBUTARIA, CONTRIBUTIVA E PEREQUATIVA</b>				
1010100	Tipologia 101: Imposte, tasse e proventi assimilati	726.083.224,92	0,00		<b>0,00%</b>
	di cui accertati per cassa sulla base del principio contabile 3.7	259.482.209,13			
	<b>Tipologia 101: Imposte, tasse e proventi assimilati non accertati per cassa</b>	<b>466.601.015,79</b>			
1010200	Tipologia 102: Tributi destinati al finanziamento della sanità <b>(solo per le Regioni)</b>	3.543.409.524,00	0,00		<b>0,00%</b>
	di cui accertati per cassa sulla base del principio contabile 3.7	3.086.050.106,45	0,00		<b>0,00%</b>
	<b>Tipologia 102: Tributi destinati al finanziamento della sanità non accertati per cassa</b>	<b>457.359.417,55</b>	<b>0</b>		<b>0,00%</b>
1010300	Tipologia 103: Tributi devoluti e regolati alle autonomie speciali <b>(solo per le Regioni)</b>				
	di cui accertati per cassa sulla base del principio contabile 3.7				
	<b>Tipologia 103: Tributi devoluti e regolati alle autonomie speciali non accertati per cassa</b>				
1010400	Tipologia 104: Compartecipazioni di tributi	<b>24.900.612,00</b>	0,00		<b>0,00%</b>
1030100	Tipologia 301: Fondi perequativi da Amministrazioni Centrali				

## Allegato c) - Fondo crediti di dubbia esigibilità

**COMPOSIZIONE DELL'ACCANTONAMENTO AL FONDO CREDITI DI DUBBIA ESIGIBILITA'\***  
**Esercizio finanziario 2015**

1030200	Tipologia 302: Fondi perequativi dalla Regione o Provincia autonoma (solo per gli Enti locali)				
<b>1000000</b>	<b>TOTALE TITOLO 1</b>	<b>4.294.393.360,92</b>	0,00		<b>0,00%</b>
	<b>TRASFERIMENTI CORRENTI</b>				
2010100	Tipologia 101: Trasferimenti correnti da Amministrazioni pubbliche	257.771.726,45	0,00		<b>0,00%</b>
2010200	Tipologia 102: Trasferimenti correnti da Famiglie				
2010300	Tipologia 103: Trasferimenti correnti da Imprese	12.800.000,00	0,00		<b>0,00%</b>
2010400	Tipologia 104: Trasferimenti correnti da Istituzioni Sociali Private				
2010500	Tipologia 105: Trasferimenti correnti dall'Unione Europea e dal Resto del Mondo	499.806,14	0,00		<b>0,00%</b>
	Trasferimenti correnti dall'Unione Europea	499.806,14			
	Trasferimenti correnti dal Resto del Mondo				
<b>2000000</b>	<b>TOTALE TITOLO 2</b>	<b>271.071.532,59</b>	0,00		<b>0,00%</b>
	<b>ENTRATE EXTRATRIBUTARIE</b>				
3010000	Tipologia 100: Vendita di beni e servizi e proventi derivanti dalla gestione dei beni	479.760,19	0,00		<b>0,00%</b>
3020000	Tipologia 200: Proventi derivanti dall'attività di controllo e repressione delle irregolarità e degli illeciti	1.090.000,00	0,00		<b>0,00%</b>

## Allegato c) - Fondo crediti di dubbia esigibilità

**COMPOSIZIONE DELL'ACCANTONAMENTO AL FONDO CREDITI DI DUBBIA ESIGIBILITA'\***  
**Esercizio finanziario 2015**

3030000	Tipologia 300: Interessi attivi	320.000,00	0,00		0,00%
3040000	Tipologia 400: Altre entrate da redditi da capitale				
3050000	Tipologia 500: Rimborsi e altre entrate correnti	3.950.000,00	0,00		0,00%
3000000	<b>TOTALE TITOLO 3</b>	<b>5.839.760,19</b>	<b>0,00</b>		<b>0,00%</b>
	<b>ENTRATE IN CONTO CAPITALE</b>				
4010000	Tipologia 100: Tributi in conto capitale				
4020000	Tipologia 200: Contributi agli investimenti	848.581.696,73	0,00		0,00%
	Contributi agli investimenti da amministrazioni pubbliche	848.581.696,73			
	Contributi agli investimenti da UE				
	<b>Tipologia 200: Contributi agli investimenti al netto dei contributi da PA e da UE</b>				
4030000	Tipologia 300: Altri trasferimenti in conto capitale		0,00		0,00%
	Altri trasferimenti in conto capitale da amministrazioni pubbliche				
	Altri trasferimenti in conto capitale da UE				
	<b>Tipologia 300: Altri trasferimenti in conto capitale al netto dei trasferimenti da PA e da UE</b>				
4040000	Tipologia 400: Entrate da alienazione di beni materiali e immateriali				

## Allegato c) - Fondo crediti di dubbia esigibilità

**COMPOSIZIONE DELL'ACCANTONAMENTO AL FONDO CREDITI DI DUBBIA ESIGIBILITA'\***  
**Esercizio finanziario 2015**

4050000	Tipologia 500: Altre entrate in conto capitale				
4000000	TOTALE TITOLO 4	848.581.696,73	0,00		0,00%
<b>ENTRATE DA RIDUZIONE DI ATTIVITA' FINANZIARIE</b>					
5010000	Tipologia 100: Alienazione di attività finanziarie				
5020000	Tipologia 200: Riscossione crediti di breve termine				
5030000	Tipologia 300: Riscossione crediti di medio-lungo termine				
5040000	Tipologia 400: Altre entrate per riduzione di attività finanziarie	3.500.000,00	0,00		0,00%
		3.500.000,00			
5000000	TOTALE TITOLO 5		0,00		0,00%
		5.423.386.350,43			
<b>TOTALE GENERALE (***)</b>			0,00		0,00%

	<b>DI CUI FONDO CREDITI DI DUBBIA ESIGIBILITA' DI PARTE CORRENTE (**)</b>	-	0,00		0,00%
--	---	---	------	--	-------

	<b>DI CUI FONDO CREDITI DI DUBBIA ESIGIBILITA' IN C/CAPITALE</b>	-	0,00		0,00%
--	--	---	------	--	-------

\* Non richiedono l'accantonamento al fondo crediti di dubbia esigibilità i: a) i trasferimenti da altre Amministrazioni pubbliche e dall'Unione europea; b) i crediti

\*\* Gli importi della colonna (c) non devono essere inferiori a quelli della colonna (b); se sono superiori le motivazioni della differenza sono indicate nella relazione al bilancio.

\*\*\* Il totale generale della colonna (c) corrisponde alla somma degli stanziamenti del bilancio riguardanti il fondo crediti di dubbia esigibilità. Nel bilancio di previsione il fondo crediti di dubbia esigibilità è articolato in due distinti stanziamenti: il fondo crediti di dubbia esigibilità riguardante le entrate di dubbia esigibilità del titolo 4 delle entrate (stanziato nel titolo 2 delle spese), e il fondo riguardante tutte le altre entrate (stanziato nel titolo 1 della spesa).

\*\* Gli importi della colonna (c) non devono essere inferiori a quelli della colonna (b); se sono superiori le motivazioni della differenza sono indicate nella relazione al bilancio.



## Allegato c) - Fondo crediti di dubbia esigibilità

**COMPOSIZIONE DELL'ACCANTONAMENTO AL FONDO CREDITI DI DUBBIA ESIGIBILITA'\***  
**Esercizio finanziario 2016**

bv	DENOMINAZIONE	STANZIAMENTI DI BILANCIO (a)	ACCANTONAMENTO OBBLIGATORIO AL FONDO (*)	ACCANTONAMENTO EFFETTIVO DI BILANCIO (**)	% di stanziamento accantonato
	<b>ENTRATE CORRENTI DI NATURA TRIBUTARIA, CONTRIBUTIVA E PEREQUATIVA</b>				
1010100	Tipologia 101: Imposte, tasse e proventi assimilati di cui accertati per cassa sulla base del principio contabile 3.7	720.736.279,87	0,00		<b>0,00%</b>
	<b>Tipologia 101: Imposte, tasse e proventi assimilati non accertati per cassa</b>	<b>466.601.015,79</b>			
1010200	Tipologia 102: Tributi destinati al finanziamento della sanità (solo per le Regioni) di cui accertati per cassa sulla base del principio contabile 3.7	3.543.409.524,00	0,00		<b>0,00%</b>
	<b>Tipologia 102: Tributi destinati al finanziamento della sanità non accertati per cassa</b>	<b>457.359.417,55</b>	<b>0</b>		<b>0,00%</b>
1010300	Tipologia 103: Tributi devoluti e regolati alle autonomie speciali (solo per le Regioni) di cui accertati per cassa sulla base del principio contabile 3.7				
	<b>Tipologia 103: Tributi devoluti e regolati alle autonomie speciali non accertati per cassa</b>				
1010400	Tipologia 104: Compartecipazioni di tributi	24.900.612,00	0,00		<b>0,00%</b>
1030100	Tipologia 301: Fondi perequativi da Amministrazioni Centrali				
1030200	Tipologia 302: Fondi perequativi dalla Regione o Provincia autonoma (solo per gli Enti locali)				
<b>1000000</b>	<b>TOTALE TITOLO 1</b>	<b>4.289.046.415,87</b>	<b>0,00</b>		<b>0,00%</b>
	<b>TRASFERIMENTI CORRENTI</b>				
<b>2010100</b>	<b>Tipologia 101: Trasferimenti correnti da Amministrazioni pubbliche</b>	<b>256.249.035,20</b>	<b>0,00</b>		<b>0,00%</b>

## Allegato c) - Fondo crediti di dubbia esigibilità

**COMPOSIZIONE DELL'ACCANTONAMENTO AL FONDO CREDITI DI DUBBIA ESIGIBILITA'\***  
**Esercizio finanziario 2016**

2010200	Tipologia 102: Trasferimenti correnti da Famiglie				
2010300	Tipologia 103: Trasferimenti correnti da Imprese	12.800.000,00	0,00		0,00%
2010400	Tipologia 104: Trasferimenti correnti da Istituzioni Sociali Private				
2010500	Tipologia 105: Trasferimenti correnti dall'Unione Europea e dal Resto del Mondo	480.089,41	0,00		0,00%
	Trasferimenti correnti dall'Unione Europea	480.089,41			
	Trasferimenti correnti dal Resto del Mondo				
<b>2000000</b>	<b>TOTALE TITOLO 2</b>	<b>269.529.124,61</b>	<b>0,00</b>		<b>0,00%</b>
	<b>ENTRATE EXTRATRIBUTARIE</b>				
3010000	Tipologia 100: Vendita di beni e servizi e proventi derivanti dalla gestione dei beni	225.000,00	0,00		0,00%
3020000	Tipologia 200: Proventi derivanti dall'attività di controllo e repressione delle irregolarità e degli illeciti	1.090.000,00	0,00		0,00%
3030000	Tipologia 300: Interessi attivi	320.000,00	0,00		0,00%
3040000	Tipologia 400: Altre entrate da redditi da capitale				
3050000	Tipologia 500: Rimborsi e altre entrate correnti	3.950.000,00	0,00		0,00%
<b>3000000</b>	<b>TOTALE TITOLO 3</b>	<b>5.585.000,00</b>	<b>0,00</b>		<b>0,00%</b>
	<b>ENTRATE IN CONTO CAPITALE</b>				
4010000	Tipologia 100: Tributi in conto capitale				
4020000	Tipologia 200: Contributi agli investimenti	223.764.007,46	0,00		0,00%
	Contributi agli investimenti da amministrazioni pubbliche	223.764.007,46			
	Contributi agli investimenti da UE				
	Tipologia 200: Contributi agli investimenti al netto dei contributi da PA e da UE				
4030000	Tipologia 300: Altri trasferimenti in conto capitale		0,00		0,00%

## Allegato c) - Fondo crediti di dubbia esigibilità

**COMPOSIZIONE DELL'ACCANTONAMENTO AL FONDO CREDITI DI DUBBIA ESIGIBILITA'\***  
**Esercizio finanziario 2016**

	Altri trasferimenti in conto capitale da amministrazioni pubbliche				
	Altri trasferimenti in conto capitale da UE				
	<b>Tipologia 300: Altri trasferimenti in conto capitale al netto dei trasferimenti da PA e da UE</b>				
4040000	Tipologia 400: Entrate da alienazione di beni materiali e immateriali				
4050000	Tipologia 500: Altre entrate in conto capitale				
4000000	<b>TOTALE TITOLO 4</b>	223.764.007,46	0,00		0,00%
	<b>ENTRATE DA RIDUZIONE DI ATTIVITA' FINANZIARIE</b>				
5010000	Tipologia 100: Alienazione di attività finanziarie				
5020000	Tipologia 200: Riscossione crediti di breve termine				
5030000	Tipologia 300: Riscossione crediti di medio-lungo termine				
5040000	Tipologia 400: Altre entrate per riduzione di attività finanziarie	3.500.000,00	0,00		0,00%
5000000	<b>TOTALE TITOLO 5</b>	3.500.000,00	0,00		0,00%
	<b>TOTALE GENERALE (***)</b>	4.791.424.547,94	0,00		0,00%
	<b>DI CUI FONDO CREDITI DI DUBBIA ESIGIBILITA' DI PARTE CORRENTE (**)</b>	-	0,00		0,00%
	<b>DI CUI FONDO CREDITI DI DUBBIA ESIGIBILITA' IN C/CAPITALE</b>	-	0,00		0,00%

\* Non richiedono l'accantonamento al fondo crediti di dubbia esigibilità i: a) i trasferimenti da altre Amministrazioni pubbliche e

\*\* Gli importi della colonna (c) non devono essere inferiori a quelli della colonna (b); se sono superiori le motivazioni della differenza

\*\*\* Il totale generale della colonna (c) corrisponde alla somma degli stanziamenti del bilancio riguardanti il fondo crediti di dubbia

\*\* Gli importi della colonna (c) non devono essere inferiori a quelli della colonna (b); se sono superiori le motivazioni della differenza

## Allegato c) - Fondo crediti di dubbia esigibilità

**COMPOSIZIONE DELL'ACCANTONAMENTO AL FONDO CREDITI DI DUBBIA ESIGIBILITA'\***  
**Esercizio finanziario 2017**

bv	DENOMINAZIONE	STANZIAMENTI DI BILANCIO (a)	ACCANTONAMENTO OBBLIGATORIO AL FONDO (*) (b)	ACCANTONAMENTO EFFETTIVO DI BILANCIO (***) (c)	% di stanziamento accantonato al fondo nel rispetto del principio contabile applicato
	<b>ENTRATE CORRENTI DI NATURA TRIBUTARIA, CONTRIBUTIVA E PEREQUATIVA</b>				
1010100	Tipologia 101: Imposte, tasse e proventi assimilati di cui accertati per cassa sulla base del principio contabile 3.7	720.736.279,87	0,00		0,00%
		254.135.264,08			
	<b>Tipologia 101: Imposte, tasse e proventi assimilati non accertati per cassa</b>	<b>466.601.015,79</b>			
1010200	Tipologia 102: Tributi destinati al finanziamento della sanità ( <i>solo per le Regioni</i> ) di cui accertati per cassa sulla base del principio contabile 3.7	3.543.409.524,00	0,00		0,00%
		3.086.050.106,45	0,00		0,00%
	<b>Tipologia 102: Tributi destinati al finanziamento della sanità non accertati per cassa</b>	<b>457.359.417,55</b>	<b>0</b>		<b>0,00%</b>
1010300	Tipologia 103: Tributi devoluti e regolati alle autonomie speciali ( <i>solo per le Regioni</i> ) di cui accertati per cassa sulla base del principio contabile 3.7				
	<b>Tipologia 103: Tributi devoluti e regolati alle autonomie speciali non accertati per cassa</b>				
1010400	Tipologia 104: Compartecipazioni di tributi	24.900.612,00	0,00		0,00%
1030100	Tipologia 301: Fondi perequativi da Amministrazioni Centrali				
1030200	Tipologia 302: Fondi perequativi dalla Regione o Provincia autonoma ( <i>solo per gli Enti locali</i> )				
<b>1000000</b>	<b>TOTALE TITOLO 1</b>	<b>4.289.046.415,87</b>	<b>0,00</b>		<b>0,00%</b>
	<b>TRASFERIMENTI CORRENTI</b>				
2010100	Tipologia 101: Trasferimenti correnti da Amministrazioni pubbliche	258.869.159,79	0,00		0,00%
2010200	Tipologia 102: Trasferimenti correnti da Famiglie				
2010300	Tipologia 103: Trasferimenti correnti da Imprese	12.800.000,00	0,00		0,00%

## Allegato c) - Fondo crediti di dubbia esigibilità

**COMPOSIZIONE DELL'ACCANTONAMENTO AL FONDO CREDITI DI DUBBIA ESIGIBILITA'\***  
**Esercizio finanziario 2017**

2010400	Tipologia 104: Trasferimenti correnti da Istituzioni Sociali Private				
2010500	Tipologia 105: Trasferimenti correnti dall'Unione Europea e dal Resto del Mondo		0,00		0,00%
	Trasferimenti correnti dall'Unione Europea	-			
	Trasferimenti correnti dal Resto del Mondo				
2000000	<b>TOTALE TITOLO 2</b>	271.669.159,79	0,00		0,00%
	<b>ENTRATE EXTRATRIBUTARIE</b>				
3010000	Tipologia 100: Vendita di beni e servizi e proventi derivanti dalla gestione dei beni	225.000,00	0,00		0,00%
3020000	Tipologia 200: Proventi derivanti dall'attività di controllo e repressione delle irregolarità e degli illeciti	1.090.000,00	0,00		0,00%
3030000	Tipologia 300: Interessi attivi	320.000,00	0,00		0,00%
3040000	Tipologia 400: Altre entrate da redditi da capitale				
3050000	Tipologia 500: Rimborsi e altre entrate correnti	3.950.000,00	0,00		0,00%
3000000	<b>TOTALE TITOLO 3</b>	5.585.000,00	0,00		0,00%
	<b>ENTRATE IN CONTO CAPITALE</b>				
4010000	Tipologia 100: Tributi in conto capitale				
4020000	Tipologia 200: Contributi agli investimenti	24.773.407,46	0,00		0,00%
	Contributi agli investimenti da amministrazioni pubbliche	24.773.407,46			
	Contributi agli investimenti da UE				
	Tipologia 200: Contributi agli investimenti al netto dei contributi da PA e da UE				
4030000	Tipologia 300: Altri trasferimenti in conto capitale		0,00		0,00%
	Altri trasferimenti in conto capitale da amministrazioni pubbliche				
	Altri trasferimenti in conto capitale da UE				
	Tipologia 300: Altri trasferimenti in conto capitale al netto dei trasferimenti da PA e da UE				
4040000	Tipologia 400: Entrate da alienazione di beni materiali e immateriali				

## Allegato c) - Fondo crediti di dubbia esigibilità

**COMPOSIZIONE DELL'ACCANTONAMENTO AL FONDO CREDITI DI DUBBIA ESIGIBILITA'\***  
**Esercizio finanziario 2017**

4050000	Tipologia 500: Altre entrate in conto capitale				
4000000	TOTALE TITOLO 4	24.773.407,46	0,00		0,00%
	<b>ENTRATE DA RIDUZIONE DI ATTIVITA' FINANZIARIE</b>				
5010000	Tipologia 100: Alienazione di attività finanziarie				
5020000	Tipologia 200: Riscossione crediti di breve termine				
5030000	Tipologia 300: Riscossione crediti di medio-lungo termine				
5040000	Tipologia 400: Altre entrate per riduzione di attività finanziarie	3.500.000,00	0,00		0,00%
5000000	TOTALE TITOLO 5	3.500.000,00	0,00		0,00%
<b>TOTALE GENERALE (***)</b>		4.594.573.983,12	0,00		0,00%

	<b>DI CUI FONDO CREDITI DI DUBBIA ESIGIBILITA' DI PARTE CORRENTE (**)</b>	-	0,00		0,00%
--	---	---	------	--	-------

	<b>DI CUI FONDO CREDITI DI DUBBIA ESIGIBILITA' IN C/CAPITALE</b>	-	0,00		0,00%
--	--	---	------	--	-------

\* Non richiedono l'accantonamento al fondo crediti di dubbia esigibilità i: a) i trasferimenti da altre Amministrazioni pubbliche e dall'Unione

\*\* Gli importi della colonna (c) non devono essere inferiori a quelli della colonna (b); se sono superiori le motivazioni della differenza sono

\*\*\* Il totale generale della colonna (c) corrisponde alla somma degli stanziamenti del bilancio riguardanti il fondo crediti di dubbia esigibilità

\*\* Gli importi della colonna (c) non devono essere inferiori a quelli della colonna (b); se sono superiori le motivazioni della differenza sono



**Regione Calabria**

# **IL PROSPETTO DIMOSTRATIVO DEL RISPETTO DEI VINCOLI DI INDEBITAMENTO**

(Art. 11 e allegato 4/1 decreto legislativo 23 giugno 2011, n. 118)

**CON FUNZIONE CONOSCITIVA**

## Allegato d) - Limiti di indebitamento regioni

<b>PROSPETTO DIMOSTRATIVO DEL RISPETTO DEI VINCOLI DI INDEBITAMENTO DELLE REGIONI E DELLE PROVINCE AUTONOME</b> Dati da stanziamento bilancio ( <i>esercizio finanziario</i> )	
<b>ENTRATE TRIBUTARIE NON VINCOLATE (<i>esercizio finanziario</i>), art. 62, c. 6 del D.Lgs. 118/2011</b>	
A) Entrate correnti di natura tributaria, contributiva e perequativa (Titolo I)	€ 4.294.393.360,92
B) Tributi destinati al finanziamento della sanità	€ 3.543.409.524,00
<b>C) TOTALE ENTRATE TRIBUTARIE AL NETTO DELLA SANITA' (A - B)</b>	<b>€ 750.983.836,92</b>
Entrate di cui all'art. 16 bis del decreto legge 6 luglio, n. 95 conv .L 135/2012	€ 210.655.771,79
<b>T) TOTALE ENTRATE SU CUI CALCOLARE IL LIVELLO MASSIMO DI SPESA ANNUALE</b>	<b>€ 961.639.608,71</b>
<b>SPESA ANNUALE PER RATE MUTUI/OBBLIGAZIONI</b>	
D) Livello massimo di spesa annuale (pari al 20% di T)	€ 192.327.921,74
E) Ammontare rate per mutui e prestiti autorizzati fino al 31/12/2014	€ 128.539.566,69
F) Ammontare rate per mutui e prestiti autorizzati nell'esercizio in corso	€ 0,00
G) Ammontare rate relative a mutui e prestiti che costituiscono debito potenziale	€ 0,00
H) Ammontare rate per mutui e prestiti autorizzati con la Legge in esame	€ 0,00
I) Contributi erariali sulle rate di ammortamento dei mutui in essere al momento della sottoscrizione del	€ 24.523.088,62
L) Ammontare rate riguardanti debiti espressamente esclusi dai limiti di indebitamento	€ 27.867.557,14
M) Ammontare disponibile per nuove rate di ammortamento (M = D-E-F-G-H+I+L)	€ 116.179.000,82
<b>TOTALE DEBITO</b>	
Debito contratto al 31/12/ <i>esercizio precedente</i>	€ 646.444.171,32
Debito autorizzato negli esercizi finanziari precedenti ma da contrarre nell'esercizio	€ 331.053.683,74
Debito autorizzato dalla Legge in esame	€ 0,00
<b>TOTALE DEBITO DELLA REGIONE</b>	<b>€ 977.497.855,06</b>
<b>DEBITO POTENZIALE</b>	
Garanzie principali o sussidiarie prestate dalla Regione a favore di altre Amministrazioni pubbliche e di altri soggetti di cui, garanzie per le quali è stato costituito accantonamento	€ 0,00
Garanzie che concorrono al limite di indebitamento	€ 1.553.671,39







**Regione Calabria**

# **ELENCO DELLE SPESE OBBLIGATORIE**

(Allegato 4/1 al decreto legislativo 23 giugno 2011, n. 118)

**CON FUNZIONE CONOSCITIVA**

**ELENCO CAPITOLI CHE RIGUARDANO LE SPESE OBBLIGATORIE**  
*Burc n. 27 del 27 Aprile 2015*

MISSIONE PROGRAMMA CAPITOLO	DENOMINAZIONE	COMPETENZA ANNO 2015	COMPETENZA ANNO 2016	COMPETENZA ANNO 2017
<b>MISSIONE U.01 - Servizi istituzionali, generali e di gestione</b>				
<b>PROGRAMMA U.01 - Risorse umane</b>				
U0100210901	SPESE PER STIPENDI, ALTRI ASSEGNII FISSI E CONTRIBUTI DIVERSI A CARICO DELL'ENTE, INERENTI AL PERSONALE ADDETTO ALLE SEGRETERIE PARTICOLARI DEL PRESIDENTE, DEGLI ASSESSORI DELLA GIUNTA REGIONALE E DEL PRESIDENTE DELLA COMMISSIONE DEL PIANO, NONCHE' PER L'INDENNITA' FORFETTIZZATA DEL PERSONALE CHE PRESTA SERVIZIO NELLE STRUTTURE AUSILIARIE DEI DIPARTIMENTI - retribuzioni (ARTT. 5 E 8 DELLA LEGGE REGIONALE 13.5.1996, N. 7; ART. 3 DELLA LEGGE REGIONALE 26.5.1997, N. 8. ART. 1, COMMA 5, DELLA LEGGE REGIONALE 28.8.2000, N. 14; LEGGE REGIONALE 29.10.2001, N.24)(SPESE OBBLIGATORIE).	4,760,000.00	3,332,000.00	3,332,000.00
U0100210902	SPESE PER STIPENDI, ALTRI ASSEGNII FISSI E CONTRIBUTI DIVERSI A CARICO DELL'ENTE, INERENTI AL PERSONALE ADDETTO ALLE SEGRETERIE PARTICOLARI DEL PRESIDENTE, DEGLI ASSESSORI DELLA GIUNTA REGIONALE E DEL PRESIDENTE DELLA COMMISSIONE DEL PIANO, NONCHE' PER L'INDENNITA' FORFETTIZZATA DEL PERSONALE CHE PRESTA SERVIZIO NELLE STRUTTURE AUSILIARIE DEI DIPARTIMENTI contributi obbligatori (ARTT. 5 E 8 DELLA LEGGE REGIONALE 13.5.1996, N. 7; ART. 3 DELLA LEGGE REGIONALE 26.5.1997, N. 8. ART. 1, COMMA 5, DELLA LEGGE REGIONALE 28.8.2000, N. 14; LEGGE REGIONALE 29.10.2001, N.24) (SPESE OBBLIGATORIE).	1,190,000.00	833,000.00	833,000.00
U0100211101	SPESE PER INDENNITA' DI TRASFERTA E RIMBORSO SPESE PER MISSIONI DEL PERSONALE ADDETTO ALLE SEGRETERIE PARTICOLARI DEL PRESIDENTE E DEGLI ASSESSORI DELLA GIUNTA REGIONALE (ART.8 DELLA LEGGE REGIONALE 13.5.96, N.7).(SPESE OBBLIGATORIE)	300,000.00	175,000.00	150,000.00
U0100310101	SPESE PER LE COMPETENZE FISSE DEL PERSONALE REGIONALE DI RUOLO, IVI COMPRESSE QUELLE PER IL PAGAMENTO DELLA RETRIBUZIONE DI POSIZIONE E DEI CONTRIBUTI PREVIDENZIALI POSTI A CARICO DELLA REGIONE retribuzioni (SPESE OBBLIGATORIE).	50,000,000.00	53,000,000.00	51,000,000.00
U0100310103	SPESE PER LE COMPETENZE FISSE DEL PERSONALE REGIONALE DI RUOLO, IVI COMPRESSE QUELLE PER IL PAGAMENTO DELLA RETRIBUZIONE DI POSIZIONE E DEI CONTRIBUTI PREVIDENZIALI POSTI A CARICO DELLA REGIONE contributi obbligatori (SPESE OBBLIGATORIE).	17,242,584.00	16,811,519.40	16,380,454.80
U0100311001	SPESE PER LA STIPULA DELLA POLIZZA ASSICURATIVA IN FAVORE DEI DIPENDENTI AUTORIZZATI A SERVIZI,IN OCCASIONE DI MISSIONI O PER ADEMPIMENTI DI SERVIZIO FUORI DALL'UFFICIO,DEL PROPRIO MEZZO DI TRASPORTO (ART.23 DELLA LEGGE REGIONALE 5.5.90,N.30)(SPESE OBBLIGATORIE).	80,000.00	80,000.00	80,000.00
U0100311601	SPESE PER L'ISTITUZIONE E LA GESTIONE DELLA MENSA PER I DIPENDENTI REGIONALI (ART. 41 DELLA LEGGE REGIONALE 22.11.84, N.34 - SPESE OBBLIGATORIE).	1,300,000.00	1,000,000.00	900,000.00
U0100312301	SPESE PER IL PERSONALE ADDETTO AI SERVIZI SOCIO-PSICO-PEDAGOGICI - retribuzioni (LEGGI REGIONALI 5.5.1990, N. 57, 24.1.1997, N. 2 E 5.12.2003, N.23)(SPESE OBBLIGATORIE).	830,527.20	747,474.48	700,000.00
U0100312303	SPESE PER IL PERSONALE ADDETTO AI SERVIZI SOCIO-PSICO-PEDAGOGICI - CONTRIBUTI OBBLIGATORI (LEGGI REGIONALI 5.5.1990, N. 57, 24.1.1997, N. 2 E 5.12.2003, N.23)(SPESE OBBLIGATORIE).	304,072.80	273,665.52	252,000.00
U0100510101	SPESE CONTRATTUALI PER FITTO LOCALI E FABBRICATI ADIBITI AD UFFICI DELLA REGIONE (SPESE OBBLIGATORIE).	5,029,679.30	2,000,000.00	2,000,000.00
U0100510201	SPESE DI MANUTENZIONE ORDINARIA PER GLI IMMOBILI SEDE DI UFFICI REGIONALI (SPESE OBBLIGATORIE).	170,000.00	100,000.00	100,000.00
U0100510301	SPESE PER CONSUMI DI ACQUA E RISCALDAMENTO LOCALI AD USO UFFICI REGIONALI (SPESE OBBLIGATORIE).	300,000.00	250,000.00	250,000.00
U0100510401	SPESE PER LA VIGILANZA DIURNA E NOTTURNA DEI LOCALI ADIBITI AD UFFICI REGIONALI (SPESE OBBLIGATORIE).	1,000,000.00	350,000.00	300,000.00
U0100510501	SPESE PER ACQUISTO di ARREDI D'UFFICIO (SPESE OBBLIGATORIE).	70,000.00	65,000.00	60,000.00
U0100510601	SPESE PER STAMPATI E CANCELLERIA, MATERIALI DI CONSUMO. (SPESE OBBLIGATORIE).	130,000.00	90,000.00	80,000.00
U0100510701	SPESE POSTALI, TELEGRAFICHE, SVINCOLI FERROVIARI, CORRIERE ESPRESSO (SPESE OBBLIGATORIE).	200,000.00	175,000.00	150,000.00
U0100510801	SPESE PER ACQUISTO, NOLEGGIO, MANUTENZIONE E GESTIONE DEI VEICOLI DI SERVIZIO E DI RAPPRESENTANZA (SPESE OBBLIGATORIE).	300,000.00	250,000.00	200,000.00
U0100511001	SPESE CONTRATTUALI ED ONERI A CARICO DELLA REGIONE.REGISTRAZIONE DI ATTI,BOLLI,VALORI BOLLATI,BOLLATURA REGISTRI ED ATTI. SPESE PER DIRITTI ERARIALI DIVERSI,IMPOSTA SULLA PUBBLICITA',INSERZIONI,PUBBLICHE AFFISSIONI (SPESE OBBLIGATORIE).	50,000.00	45,000.00	40,000.00
U0100610101	SPESE PER LA GESTIONE DEGLI APPARATI CENTRALI DI ELABORAZIONE IN DOTAZIONE AL SISTEMA INFORMATIVO, DELL'INFRASTRUTTURA DI DISASTER RECOVERY, DEL SISTEMA DI GESTIONE DELLA SICUREZZA E PER LO SVILUPPO DEI PROGRAMMI - utenze e canoni (SPESE OBBLIGATORIE).	0.00	800,000.00	700,000.00
U0100610103	SPESE PER LA GESTIONE DEGLI APPARATI CENTRALI DI ELABORAZIONE IN DOTAZIONE AL SISTEMA INFORMATIVO, DELL'INFRASTRUTTURA DI DISASTER RECOVERY, DEL SISTEMA DI GESTIONE DELLA SICUREZZA E PER LO SVILUPPO DEI PROGRAMMI. - software (SPESE OBBLIGATORIE).	600,000.00	0.00	0.00
U0100610104	SPESE PER LA GESTIONE DEGLI APPARATI CENTRALI DI ELABORAZIONE IN DOTAZIONE AL SISTEMA INFORMATIVO, DELL'INFRASTRUTTURA DI DISASTER RECOVERY, DEL SISTEMA DI GESTIONE DELLA SICUREZZA E PER LO SVILUPPO DEI PROGRAMMI - HARDWARE (SPESE OBBLIGATORIE).	100,000.00	0.00	0.00
U0100910101	SPESE PER GLI INVENTARI, L'AMMINISTRAZIONE, L'ASSICURAZIONE E LA GESTIONE DEL PATRIMONIO REGIONALE (SPESE OBBLIGATORIE).	70,000.00	60,000.00	50,000.00
U0101010201	SPESE PER LA GESTIONE E LA RISCOSSIONE DELLA TASSA AUTOMOBILISTICA REGIONALE - Servizi informatici e di telecomunicazioni (LEGGE REGIONALE 7.3.2000, N.9 - SPESE OBBLIGATORIE).	600,000.00	300,000.00	250,000.00
U0101110301	SPESE PER ATTI A DIFESA DEI DIRITTI DELLA REGIONE INERENTI AD INCARICHI AFFIDATI IN ANNI PRECEDENTI. (SPESE OBBLIGATORIE).	400,000.00	350,000.00	300,000.00
U0101110601	IMPOSTE,SOVRIMPOSTE E TASSE (SPESE OBBLIGATORIE).	350,000.00	300,000.00	250,000.00
U0101110801	RIMBORSO DI QUOTE INDEBITE O INESIGIBILI(SPESE OBBLIGATORIE).	20,000.00	20,000.00	20,000.00
U1101010701	SPESE PER IL FUNZIONAMENTO DEL CONSIGLIO REGIONALE (LEGGI REGIONALI 14 FEBBRAIO 1996, N.3; 13 MAGGIO 1996, N.8 E SUCCESSIVE MODIFICHE E INTEGRAZIONI) - SERVIZI AUSILIARI PER IL FUNZIONAMENTO DELL'ENTE -( SPESE OBBLIGATORIE)	4,195,000.00	4,195,000.00	4,195,000.00
U1101010704	SPESE PER IL FUNZIONAMENTO DEL CONSIGLIO REGIONALE (LEGGI REGIONALI 14 FEBBRAIO 1996, N.3; 13 MAGGIO 1996, N.8 E SUCCESSIVE MODIFICHE E INTEGRAZIONI)- RETRIBUZIONI IN DENARO PER IL PERSONALE ADDETTO AL CONSIGLIO REGIONALE (SPESE OBBLIGATORIE)	12,930,206.10	12,930,206.10	12,930,206.10

MISSIONE PROGRAMMA CAPITOLO	DENOMINAZIONE	COMPETENZA ANNO 2015	COMPETENZA ANNO 2016	COMPETENZA ANNO 2017
<b>MISSIONE U.01 - Servizi istituzionali, generali e di gestione</b>				
<b>PROGRAMMA U.01 - Risorse umane</b>				
U1101010707	SPESE PER IL FUNZIONAMENTO DEL CONSIGLIO REGIONALE (LEGGE REGIONALI 14 FEBBRAIO 1996, N.3, 13 MAGGIO 1996, N. 8 E SUCCESSIVE MODIFICHE ED INTEGRAZIONI) - CONTRIBUTI SOCIALI EFFETTIVI A CARICO DELL'ENTE- (SPESE OBBLIGATORIE)	4,690,000.00	4,690,000.00	4,690,000.00
U1101010708	SPESE PER IL FUNZIONAMENTO DEL CONSIGLIO REGIONALE (LEGGE REGIONALI 14 FEBBRAIO 1996, N.3, 13 MAGGIO 1996, N. 8 E SUCCESSIVE MODIFICHE ED INTEGRAZIONI) - IMPOSTA REGIONALE SULLE ATTIVITA' PRODUTTIVE (IRAP) -(SPESE OBBLIGATORIE)	2,705,000.00	2,705,000.00	2,705,000.00
U1101010712	SPESE PER IL FUNZIONAMENTO DEL CONSIGLIO REGIONALE (LEGGE REGIONALI 14 FEBBRAIO 1996, N.3, 13 MAGGIO 1996, N. 8 E SUCCESSIVE MODIFICHE ED INTEGRAZIONI) - UTENZE E CANONI - (SPESE OBBLIGATORIE)	1,146,000.00	1,146,000.00	1,146,000.00
U1201013201	SPESE PER IL PERSONALE CHE USUFRUISCE DEI BENEFICI DERIVANTI DALLA RISOLUZIONE ANTICIPATA DEL RAPPORTO DI LAVORO AI SENSI DELL'ART.13 DELLA LEGGE REGIONALE 29 DICEMBRE 2010, N.34 - retribuzioni (SPESE OBBLIGATORIE).	1,800,000.00	0.00	0.00
U1201014101	SPESE PER IL PAGAMENTO DELL'IRAP A VALERE SULLE SPESE PER IL PERSONALE REGIONALE (SPESE OBBLIGATORIE)	5,341,838.57	5,341,838.57	5,341,838.57
U1202010901	SPESE PER LA COSTITUZIONE, L'ORGANIZZAZIONE ED IL FUNZIONAMENTO DELL'ORGANISMO INDIPENDENTE DI VALUTAZIONE DELLA PERFORMANCE (ARTICOLO 14 DECRETO LEGISLATIVO 27 OTTOBRE 2009, N. 150 - ARTICOLO 11 LEGGE REGIONALE 3 FEBBRAIO 2012, N. 3) (SPESE OBBLIGATORIE)	31,321.82	31,321.82	31,321.82
U1203010701	SPESE PER GARANTIRE IL FUNZIONAMENTO DEGLI APPARATI E SERVIZI TELEMATICI PER LA TRASMISSIONE DEI DATI NECESSARI AL FUNZIONAMENTO DEGLI UFFICI REGIONALI E PER I SERVIZI INFRASTRUTTURALI DI INTEROPERABILITA', COOPERAZIONE ED ACCESSO TRA LE PUBBLICHE AMMINISTRAZIONI (SPESE OBBLIGATORIE).	1,000,000.00	1,200,000.00	1,000,000.00
U1204010101	SPESE PER I CONTRATTI DI TELEFONIA FISSA (SPESE OBBLIGATORIE).	1,500,000.00	800,000.00	800,000.00
U1204011101	SPESE DI TELEFONIA FISSA DESTINATA AI NUOVI ALLACCI E ALLA MIGRAZIONE DELLE UTENZE INERENTI AL TRASFERIMENTO ALLA CITTADELLA REGIONALE (SPESE OBBLIGATORIE).	500,000.00	0.00	0.00
U1204011401	SPESE DI TELEFONIA MOBILE E SERVIZI INTERNET (SPESE OBBLIGATORIE).	120,000.00	110,000.00	100,000.00
U1204011601	SPESE PER IL RIPRISTINO LOCALI DISMESSI (SPESE OBBLIGATORIE)	500,000.00	500,000.00	500,000.00
U1204011701	SPESE PER LA MANUTENZIONE DI IMPIANTI DI SOLLEVAMENTO, DI RISCALDAMENTO ED ELETTRICI (SPESE OBBLIGATORIE)	150,000.00	100,000.00	100,000.00
U1204011801	SPESE PER PULIZIA DEGLI IMMOBILI SEDE DEGLI UFFICI REGIONALI (SPESE OBBLIGATORIE).	2,000,000.00	1,000,000.00	800,000.00
U1204011901	SPESE PER CONSUMI DI ENERGIA ELETTRICA (SPESE OBBLIGATORIE).	1,100,000.00	800,000.00	700,000.00
U1204012001	SPESE PER NOLEGGIO ATTREZZATURE INFORMATICHE E MACCHINE D'UFFICIO (SPESE OBBLIGATORIE)	140,000.00	90,000.00	80,000.00
U1204012201	SPESE PER TRASLOCO ARREDI, TRASPORTO MATERIALE, SMALTIMENTO RIFIUTI ORDINARI, INGOMBRANTI E SPECIALI (SPESE OBBLIGATORIE)	200,000.00	100,000.00	90,000.00
U1204012301	SPESE PER GESTIONE DEI VEICOLI ADIBITI A SERVIZI DI PROTEZIONE CIVILE (SPESE OBBLIGATORIE).	650,000.00	600,000.00	500,000.00
U1204012601	SPESE PER ACQUISTO, NOLEGGIO, MANUTENZIONE E GESTIONE DEI VEICOLI SECURITY IN ESECUZIONE DI SPECIALI MISURE/DISPOSITIVI TUTORI (SPESE OBBLIGATORIE)	240,000.00	300,000.00	0.00
U1204013001	SPESE PER LA VIGILANZA DIURNA E NOTTURNA DELL'IMMOBILE 'CITTADELLA REGIONALE' - (SPESE OBBLIGATORIE)	600,000.00	0.00	0.00
U1204013101	SPESE DI CARATTERE STRAORDINARIO INERENTI IL TRASLOCO ARREDI, TRASPORTO MATERIALE, SMALTIMENTO RIFIUTI ORDINARI, INGOMBRANTI E SPECIALI RIGUARDANTI IL TRASFERIMENTO ALLA CITTADELLA REGIONALE (SPESE OBBLIGATORIE)	1,000,000.00	0.00	0.00
U1204019101	SPESE DI CARATTERE STRAORDINARIO PER I NUOVI ALLACCI DI ENERGIA ELETTRICA E LA MIGRAZIONE DELLE UTENZE RELATIVE AL TRASFERIMENTO ALLA CITTADELLA REGIONALE (SPESE OBBLIGATORIE).	500,000.00	0.00	0.00
U1204040401	SPESE A CARICO DEL BILANCIO REGIONALE PER COMPETENZE PROFESSIONALI SPETTANTI AGLI AVVOCATI REGIONALI IN SERVIZIO PRESSO L'AVVOCATURA REGIONALE NELL'IPOTESI DI DEFINIZIONE FAVOREVOLE DELLE CONTROVERSIE SENZA CONDANNA AL PAGAMENTO DELLE SPESE DI GIUSTIZIA - retribuzioni (ART.27 DEL C.C.N.L. - COMPARTO REGIONI ED AUTONOMIE LOCALI DEL 14.09.2000 - ART.3 LEGGE REGIONALE 10.10.2002, N.39). (SPESE OBBLIGATORIE).	304,000.00	400,000.00	400,000.00
U1204040402	SPESE A CARICO DEL BILANCIO REGIONALE PER COMPETENZE PROFESSIONALI SPETTANTI AGLI AVVOCATI REGIONALI IN SERVIZIO PRESSO L'AVVOCATURA REGIONALE NELL'IPOTESI DI DEFINIZIONE FAVOREVOLE DELLE CONTROVERSIE SENZA CONDANNA AL PAGAMENTO DELLE SPESE DI GIUSTIZIA - irap (ART.27 DEL C.C.N.L. - COMPARTO REGIONI ED AUTONOMIE LOCALI DEL 14.09.2000 - ART.3 LEGGE REGIONALE 10.10.2002, N.39). (SPESE OBBLIGATORIE).	96,000.00	0.00	0.00
U1204040601	SPESE DI GIUSTIZIA A CARICO DEL BILANCIO REGIONALE A SEGUITO DI PROVVEDIMENTI GIURISDIZIONALI, LODI ARBITRALI O ACCORDI TRANSATTIVI, IVI COMPRESSE LE SPESE ACCESSORIE (SPESE OBBLIGATORIE).	500,000.00	500,000.00	500,000.00
U1204040701	SPESE PER NUOVI INCARICHI AFFIDATI IN DIFESA DELLA REGIONE (SPESE OBBLIGATORIE)	70,000.00	50,000.00	50,000.00
U1204091001	SPESE PER IL SERVIZIO DI POSTALIZZAZIONE E NOTIFICA DEGLI AVVISI DI ACCERTAMENTO DELLA TASSA AUTOMOBILISTICA. (SPESE OBBLIGATORIE)	4,700,000.00	1,500,000.00	1,500,000.00
<b>TOTALE PROGRAMMA U.01</b>		<b>134,106,229.79</b>	<b>120,497,025.89</b>	<b>116,536,821.29</b>
<b>TOTALE MISSIONE U.01</b>		<b>134,106,229.79</b>	<b>120,497,025.89</b>	<b>116,536,821.29</b>

MISSIONE PROGRAMMA CAPITOLO	DENOMINAZIONE	COMPETENZA ANNO 2015	COMPETENZA ANNO 2016	COMPETENZA ANNO 2017
<b>MISSIONE U.04 - Istruzione e diritto allo studio</b>				
<b>PROGRAMMA U.04 - Edilizia scolastica</b>				
U4201011101	QUOTA INTERESSI PASSIVI COMPRESI NELLA RATA DI AMMORTAMENTO DEL MUTUO DI DURATA VENTENNALE, CON ONERI A CARICO DELLA REGIONE, CONTRATTO CON LA CC.DD.PP. PER LA COPERTURA FINANZIARIA DELLE OBBLIGAZIONI GIURIDICAMENTE VINCOLANTI ASSUNTE SULLA BASE DEL PIANO TRIENNALE 2003-2005 DI EDILIZIA SCOLASTICA APPROVATO CON DELIBERAZIONE DELLA GIUNTA REGIONALE N. 480 DEL 13 LUGLIO 2004 (ART. 3, COMMA 1, DELLA LEGGE REGIONALE 11 DICEMBRE 2006, N. 16) (SPESE OBBLIGATORIE).	313,805.96	294,609.70	274,455.22
U4201011201	QUOTA CAPITALE COMPRESA NELLA RATA DI AMMORTAMENTO DEL MUTUO DI DURATA VENTENNALE, CON ONERI A CARICO DELLA REGIONE, CONTRATTO CON LA CC.DD.PP. PER LA COPERTURA FINANZIARIA DELLE OBBLIGAZIONI GIURIDICAMENTE VINCOLANTI ASSUNTE SULLA BASE DEL PIANO TRIENNALE 2003-2005 DI EDILIZIA SCOLASTICA APPROVATO CON DELIBERAZIONE DELLA GIUNTA REGIONALE N. 480 DEL 13 LUGLIO 2004 (ART. 3, COMMA 1, DELLA LEGGE REGIONALE 11 DICEMBRE 2006, N. 16). (SPESE OBBLIGATORIE)	384,556.72	403,752.98	423,907.46
U4201011501	QUOTA INTERESSI PASSIVI A CARICO DEL BILANCIO REGIONALE COMPRESI NELLA RATA DI AMMORTAMENTO DEI MUTUI CONTRATTI CON LA CC.DD.PP. DA PARTE DEI COMUNI, GIA' AUTORIZZATI E DEFINITI, PER GLI INTERVENTI IN MATERIA DI EDILIZIA SCOLASTICA (ARTICOLO 9 BIS DELLA LEGGE REGIONALE 17.10.1997, N. 12). (SPESE OBBLIGATORIE)	1,157,282.58	1,157,282.58	1,157,282.58
U4201011601	QUOTA CAPITALE A CARICO DEL BILANCIO REGIONALE COMPRESA NELLA RATA DI AMMORTAMENTO DEI MUTUI CONTRATTI CON LA CC.DD.PP. DA PARTE DEI COMUNI, GIA' AUTORIZZATI E DEFINITI, PER GLI INTERVENTI IN MATERIA DI EDILIZIA SCOLASTICA (ARTICOLO 9 BIS DELLA LEGGE REGIONALE 17.10.1997, N. 12). (SPESE OBBLIGATORIE)	2,347,798.41	2,347,798.41	2,347,798.41
<b>TOTALE PROGRAMMA U.04</b>		<b>4,203,443.67</b>	<b>4,203,443.67</b>	<b>4,203,443.67</b>
<b>TOTALE MISSIONE U.04</b>		<b>4,203,443.67</b>	<b>4,203,443.67</b>	<b>4,203,443.67</b>
<b>MISSIONE U.05 - Tutela e valorizzazione dei beni e attività culturali</b>				
<b>PROGRAMMA U.05 - Attività culturali e interventi diversi nel settore culturale</b>				
U5203011701	QUOTA INTERESSI PASSIVI A CARICO DEL BILANCIO REGIONALE COMPRESI NELLA RATA DI AMMORTAMENTO DEI MUTUI CONTRATTI CON LA CC.DD.PP. DA PARTE DEI COMUNI, GIA' AUTORIZZATI E DEFINITI, PER LA COSTRUZIONE, LA RISTRUTTURAZIONE, L'AMPLIAMENTO E LA STRAORDINARIA MANUTENZIONE DI OPERE DI CULTO E DI MINISTERO PASTORALE (ART.1-PRIMO E SECONDO COMMA-DELLA LEGGE REGIONALE 12.4.90, N.21). (SPESE OBBLIGATORIE)	735,854.63	735,854.63	735,854.63
U5203011801	QUOTA CAPITALE A CARICO DEL BILANCIO REGIONALE COMPRESA NELLA RATA DI AMMORTAMENTO DEI MUTUI CONTRATTI CON LA CC.DD.PP. DA PARTE DEI COMUNI, GIA' AUTORIZZATI E DEFINITI, PER LA COSTRUZIONE, LA RISTRUTTURAZIONE, L'AMPLIAMENTO E LA STRAORDINARIA MANUTENZIONE DI OPERE DI CULTO E DI MINISTERO PASTORALE (ART. 1-PRIMO E SECONDO COMMA-DELLA LEGGE REGIONALE 12.4.90, N.21). (SPESE OBBLIGATORIE)	1,276,146.96	1,276,146.96	1,276,146.96
<b>TOTALE PROGRAMMA U.05</b>		<b>2,012,001.59</b>	<b>2,012,001.59</b>	<b>2,012,001.59</b>
<b>TOTALE MISSIONE U.05</b>		<b>2,012,001.59</b>	<b>2,012,001.59</b>	<b>2,012,001.59</b>
<b>MISSIONE U.09 - Sviluppo sostenibile e tutela del territorio e dell'ambiente</b>				
<b>PROGRAMMA U.09 - Tutela, valorizzazione e recupero ambientale</b>				
U3201041001	QUOTA CAPITALE COMPRESA NELLA RATA DI AMMORTAMENTO DEL MUTUO, CON ONERI A CARICO DELLO STATO, CONTRATTO CON LA CASSA DEPOSITI E PRESTITI, PER L'ATTUAZIONE DELLE MISURE NECESSARIE PER LA BONIFICA DELL'AREA INDUSTRIALE PERTUSOLA SUD (LEGGE 9 DICEMBRE 1998, N. 426 - ARTICOLO 4 OPCM N. 3149 DEL 1 OTTOBRE 2001 - ORDINANZA DI PROTEZIONE CIVILE N. 57 DEL 14 MARZO 2013 - LEGGE REGIONALE 12 APRILE 2013, N. 18) (SPESE OBBLIGATORIE)	314,635.86	330,886.87	347,977.27
U3201041101	QUOTA INTERESSI PASSIVI COMPRESI NELLA RATA DI AMMORTAMENTO DEL MUTUO, CON ONERI A CARICO DELLO STATO, CONTRATTO CON LA CASSA DEPOSITI E PRESTITI, PER L'ATTUAZIONE DELLE MISURE NECESSARIE PER LA BONIFICA DELL'AREA INDUSTRIALE PERTUSOLA SUD (LEGGE 9 DICEMBRE 1998, N. 426 - ARTICOLO 4 OPCM N. 3149 DEL 1 OTTOBRE 2001 - ORDINANZA DI PROTEZIONE CIVILE N. 57 DEL 14 MARZO 2013 - LEGGE REGIONALE 12 APRILE 2013, N. 18) (SPESE OBBLIGATORIE)	150,175.34	133,924.33	116,833.93
U3203015401	QUOTA CAPITALE COMPRESA NELLE RATE DI AMMORTAMENTO DEI MUTUI, CON ONERI A CARICO DELLA REGIONE, CONTRATTI CON LA CCDDPP AI SENSI DELLA LEGGE REGIONALE 31 LUGLIO 1987, N. 24 PER LA REALIZZAZIONE DA PARTE DEI COMUNI COSTIERI DI INTERVENTI VOLTI A CONTRASTARE IL FENOMENO DELL'EROSIONE DELLE COSTE (ART. 1 BIS DELLA LEGGE REGIONALE 11 AGOSTO 2004, N. 18 COME SOSTITUITO DALL'ART. 10 DELLA LEGGE REGIONALE 17 AGOSTO 2005, N. 13). (SPESE OBBLIGATORIE)	68,526.96	71,419.21	74,433.54
<b>TOTALE PROGRAMMA U.09</b>		<b>533,338.16</b>	<b>536,230.41</b>	<b>539,244.74</b>
<b>TOTALE MISSIONE U.09</b>		<b>533,338.16</b>	<b>536,230.41</b>	<b>539,244.74</b>

MISSIONE PROGRAMMA CAPITOLO	DENOMINAZIONE	COMPETENZA ANNO 2015	COMPETENZA ANNO 2016	COMPETENZA ANNO 2017
<b>MISSIONE U.10 - Trasporti e diritto alla mobilità</b>				
<b>PROGRAMMA U.10 - Trasporto pubblico locale</b>				
U2301022701	QUOTA INTERESSI PASSIVI COMPRESI NELLA RATA DI AMMORTAMENTO DEL MUTUO QUINDICENNALE A TASSO FISSO, CON ONERI COPERTI DA PARZIALE CONTRIBUTO DA PARTE DELLO STATO, CONTRATTO CON LA CASSA DD.PP. PER PROVVEDERE ALLA SOSTITUZIONE DI AUTOBUS DESTINATI AL TRASPORTO PUBBLICO LOCALE IN ESERCIZIO DA OLTRE 15 ANNI NONCHE' ALL'ACQUISTO DI MEZZI DI TRAZIONE ELETTRICA DA UTILIZZARE ALL'INTERNO DEI CENTRI STORICI E ISOLE PEDONALI ED ALTRI MEZZI DI TRASPORTO PUBBLICO DI PERSONE, TERRESTRI E IMPIANTI A FUNE (ART. 4, COMMA 5, DELLA LEGGE N. 194/98 E ART. 8BIS LEGGE REGIONALE N. 8/2003) (SPESE OBBLIGATORIE)..	1,086,838.18	814,401.00	529,566.20
U2301022801	QUOTA CAPITALE COMPRESA NELLA RATA AMMORTAMENTO DEL MUTUO QUINDICENNALE A TASSO FISSO, CON ONERI A PARZIALE CARICO DELLO STATO, CONTRATTO CON LA CASSA DD.PP. PER PROVVEDERE ALLA SOSTITUZIONE DI AUTOBUS DESTINATI AL TRASPORTO PUBBLICO LOCALE IN ESERCIZIO DI OLTRE 15 ANNI NONCHE' ALL'ACQUISTO DI MEZZI DI TRAZIONE ELETTRICA DA UTILIZZARE ALL'INTERNO DEI CENTRI STORICI E ISOLE PEDONALI ED ALTRI MEZZI DI TRASPORTO PUBBLICO DI PERSONE, TERRESTRI E IMPIANTI A FUNE (ART. 4, COMMA 5, LEGGE N. 194/98 E ART. 8BIS LEGGE REGIONALE N. 8/2003) (SPESE OBBLIGATORIE).	5,986,808.28	6,259,245.46	6,544,080.26
U2301050601	QUOTA INTERESSI PASSIVI COMPRESA NELLA RATA DI AMMORTAMENTO DEL MUTUO VENTENNALE, CON ONERI A CARICO DEL BILANCIO REGIONALE, CONTRATTO CON CDP O ALTRO ISTITUTO DI CREDITO ABILITATO, PER INTERVENTI DI RIQUALIFICAZIONE DELLE INFRASTRUTTURE FERROVIARIE DELLA REGIONE DA REALIZZARE PER IL TRAMITE DI FERROVIE DELLA CALABRIA (ART. 9 DELLA LEGGE REGIONALE 18 LUGLIO 2011, n. 20) (SPESE OBBLIGATORIE)	611,371.31	573,748.47	536,125.61
U2301050701	QUOTA CAPITALE COMPRESA NELLA RATA DI AMMORTAMENTO DEL MUTUO VENTENNALE, CON ONERI A CARICO DEL BILANCIO REGIONALE, CONTRATTO CON CDP O ALTRO ISTITUTO DI CREDITO ABILITATO, PER INTERVENTI DI RIQUALIFICAZIONE DELLE INFRASTRUTTURE FERROVIARIE DELLA REGIONE DA REALIZZARE PER IL TRAMITE DI FERROVIE DELLA CALABRIA (ART. 9 DELLA LEGGE REGIONALE 18 LUGLIO 2011, N. 20) (SPESE OBBLIGATORIE)	657,857.14	657,857.14	657,857.14
U2301051401	QUOTA INTERESSI PASSIVI COMPRESA NELLA RATA DI AMMORTAMENTO DEL MUTUO VENTENNALE DI EURO 5.000.000,00 (POS N. 4555952), CON ONERI A CARICO DEL BILANCIO REGIONALE, CONTRATTO CON CDP PER INTERVENTI DI RIQUALIFICAZIONE DELLE INFRASTRUTTURE FERROVIARIE DELLA REGIONE DA REALIZZARE PER IL TRAMITE DI FERROVIE DELLA CALABRIA (ART. 9 DELLA LEGGE REGIONALE 18 LUGLIO 2011, N.20) (SPESE OBBLIGATORIE)	238,771.43	223,114.29	207,457.14
U2301051501	QUOTA CAPITALE COMPRESA NELLA RATA DI AMMORTAMENTO DEL MUTUO VENTENNALE DI EURO 5.000.000,00 (POS N. 4555952), CON ONERI A CARICO DEL BILANCIO REGIONALE, CONTRATTO CON CDP PER INTERVENTI DI RIQUALIFICAZIONE DELLE INFRASTRUTTURE FERROVIARIE DELLA REGIONE DA REALIZZARE PER IL TRAMITE DI FERROVIE DELLA CALABRIA (ART. 9 DELLA LEGGE REGIONALE 18 LUGLIO 2011, N.20) (SPESE OBBLIGATORIE)	285,714.28	285,714.28	285,714.28
U3202041001	QUOTA INTERESSI PASSIVI COMPRESI NELLA RATA DI AMMORTAMENTO DEL MUTUO, CON ONERI A CARICO DELLA REGIONE, CONTRATTO CON LA CC.DD.PP. PER LA COPERTURA FINANZIARIA DELLE OBBLIGAZIONI GIURIDICAMENTE VINCOLANTI ASSUNTE NEL PERIODO 2001-2005 DAI COMUNI COMPRESI NEL PROGRAMMA URBANO DEI PARCHEGGI DI CUI ALLA DELIBERAZIONE DELLA GIUNTA REGIONALE 31.7.95,N.4498, PREDISPOSTO AI SENSI DELL'ARTICOLO 3 DELLA LEGGE 24.3.89, N. 122 (ART. 2, COMMI 1 E 2, DELLA LEGGE REGIONALE 11.12.2006, N. 16) (SPESE OBBLIGATORIE)	350,822.18	329,361.56	306,829.68
U3202041101	QUOTA CAPITALE COMPRESA NELLA RATA DI AMMORTAMENTO DEL MUTUO, CON ONERI A CARICO DELLA REGIONE, CONTRATTO CON LA CC.DD.PP. PER LA COPERTURA FINANZIARIA DELLE OBBLIGAZIONI GIURIDICAMENTE VINCOLANTI ASSUNTE NEL PERIODO 2001-2005 DAI COMUNI COMPRESI NEL PROGRAMMA URBANO DEI PARCHEGGI DI CUI ALLA DELIBERAZIONE DELLA GIUNTA REGIONALE 31.7.95, N.4498, PREDISPOSTO AI SENSI DELL'ARTICOLO 3 DELLA LEGGE 24.3.89, N. 122 (ART. 2, COMMI 1 E 2, DELLA LEGGE REGIONALE 11.12.2006, N. 16) (SPESE OBBLIGATORIE)	429,918.50	451,379.12	473,911.00
<b>TOTALE PROGRAMMA U.10</b>		<b>9,648,101.30</b>	<b>9,594,821.32</b>	<b>9,541,541.31</b>
<b>TOTALE MISSIONE U.10</b>		<b>9,648,101.30</b>	<b>9,594,821.32</b>	<b>9,541,541.31</b>

MISSIONE PROGRAMMA CAPITOLO	DENOMINAZIONE	COMPETENZA ANNO 2015	COMPETENZA ANNO 2016	COMPETENZA ANNO 2017
<b>MISSIONE U.11 - Soccorso civile</b>				
<b>PROGRAMMA U.11 - Interventi a seguito di calamità naturali</b>				
U0801033401	QUOTA INTERESSI PASSIVI COMPRESI NELLA RATA DI AMMORTAMENTO DEL MUTUO CONTRATTO CON LA CC.DD.PP. PER IL COMPLETAMENTO DEGLI INTERVENTI A FAVORE DELLE IMPRESE DANNEGGIATE DAGLI EVENTI ALLUVIONALI DEL MESE DI OTTOBRE 96 SUL TERRITORIO DELLA CITTA' DI CROTONE. CON ONERI DI AMMORTAMENTO PARZIALMENTE A CARICO DELLO STATO (ORDINANZA DEL MINISTRO DELL'INTERNO DELEGATO PER IL COORDINAMENTO DELLA PROTEZIONE CIVILE N. 2704 DEL 29.10.97) (SPESE OBBLIGATORIE).	157,888.84	118,854.96	77,644.71
U0801033601	QUOTA INTERESSI PASSIVI COMPRESI NELLA RATA DI AMMORTAMENTO DEL MUTUO CONTRATTO CON LA CC.DD.PP. PER LA REALIZZAZIONE DI INTERVENTI INFRASTRUTTURALI E DI SISTEMAZIONE IDRAULICA DEL FIUME ESARO IN CONSEGUENZA DEGLI EVENTI ALLUVIONALI DEL MESE DI OTTOBRE 1996 NEL TERRITORIO DELLA CITTA' DI CROTONE (ART. 2, COMMA 1 E ART. 3, COMMI 1 E 2 DELL'ORDINANZA DEL DIPARTIMENTO DELLA PROTEZIONE CIVILE N. 2469 DEL 26.10.96) (SPESE OBBLIGATORIE).	48,218.91	36,256.70	23,658.22
U0801034001	QUOTA INTERESSI PASSIVI COMPRESI NELLA RATA DI AMMORTAMENTO DEL MUTUO DI LIRE 80 MILIARDI CONTRATTO CON LA CC.DD.PP. PER LA REALIZZAZIONE DI INTERVENTI INFRASTRUTTURALI DI EMERGENZA NELLA PROVINCIA DI CROTONE. A SEGUITO DEGLI EVENTI ALLUVIONALI DEL MESE DI OTTOBRE 96 (ARTT. 17, 20 E 21 D.L. 30.1.98, N. 6 CONVERTITO CON MODIFICAZIONI DALLA LEGGE 30.3.98, N.61 - ORDINANZA DEL 26.7.99, N. 136/K DEL SUB-COMMISSARIO DELEGATO PER GLI INTERVENTI INFRASTRUTTURALI EMERGENZA DELLA PROV. DI CROTONE) (SPESE OBBLIGATORIE).	782,648.49	661,513.82	534,432.89
U0801034201	QUOTA INTERESSI PASSIVI COMPRESI NELLA RATA DI AMMORTAMENTO DEL MUTUO VENTENNALE CHE LA REGIONE CALABRIA HA CONTRATTO CON LA CC.DD.PP. PER LA REALIZZAZIONE DI INTERVENTI VOLTI A SALVAGUARDARE L'INCOLUMITA' PUBBLICA E PRIVATA, A RIPRISTINARE LO STATO DEI LUOGHI ED IL RITORNO ALLE NORMALI CONDIZIONI DI VITA DELLE POPOLAZIONI DEI COMUNI DELLA PROVINCIA DI COSENZA COLPITI DALL'EVENTO SISMICO DEL 9.9.98 (ARTT. 1,2 E 4 DEL D.L. 13.5.99, N.132 CONV. DALLA LEGGE 13.7.99, N.226 E ORDINANZA MINISTERO INTERNO N.2847 DEL 17.9.98) (SPESE OBBLIGATORIE).	789,930.93	670,327.54	543,748.09
U0802031801	QUOTA CAPITALE COMPRESA NELLA RATA DI AMMORTAMENTO DEL MUTUO CONTRATTO CON LA CC.DD.PP. PER IL COMPLETAMENTO DEGLI INTERVENTI A FAVORE DELLE IMPRESE DANNEGGIATE DAGLI EVENTI ALLUVIONALI DEL MESE DI OTTOBRE 96 SUL TERRITORIO DELLA CITTA' DI CROTONE, CON ONERI DI AMMORTAMENTO PARZIALMENTE A CARICO DELLO STATO (ORDINANZA DEL MINISTRO DELL'INTERNO DELEGATO PER IL COORDINAMENTO DELLA PROTEZIONE CIVILE N. 2704 DEL 29.10.97) (SPESE OBBLIGATORIE).	700,080.64	739,114.52	780,324.77
U0802031901	QUOTA CAPITALE COMPRESA NELLA RATA DI AMMORTAMENTO DEL MUTUO CONTRATTO CON LA CC.DD.PP. PER LA REALIZZAZIONE DI INTERVENTI INFRASTRUTTURALI E LA SISTEMAZIONE IDRAULICA DEL FIUME ESARO, IN CONSEGUENZA DEGLI EVENTI ALLUVIONALI DEL MESE DI OTTOBRE 1996 NEL TERRITORIO DELLA CITTA' DI CROTONE (ART.2,COMMA 1, E ART. 3, COMMI 1 E 2 DELL'ORDINANZA DEL DIPARTIMENTO DELLA PROTEZIONE CIVILE N. 2469 DEL 26.10.96) (SPESE OBBLIGATORIE).	224,899.95	236,862.16	249,460.64
U0802032201	QUOTA CAPITALE COMPRESA NELLA RATA DI AMMORTAMENTO DEL MUTUO DI LIRE 80 MILIARDI CONTRATTO CON LA CC.DD.PP. PER LA REALIZZAZIONE DI INTERVENTI INFRASTRUTTURALI DI EMERGENZA DIRETTI A FRONTEGGIARE I DANNI CONSEGUENTI AGLI EVENTI ALLUVIONALI DELL'OTTOBRE 96 NEL TERRITORIO DELLA PROVINCIA DI CROTONE (ARTT. 17, 20 E 21, D.L. 30.1.98, N. 6, CONV. CON MODIF., DALLA LEGGE 30.3.98, N.61 - ORDINANZA DEL 26.7.99, N. 136/K DEL DEL SUB-COMMISSARIO DELEGATO PER GLI INTERVENTI INFRASTRUTTURALI NELL'APROV. DI CROTONE)(SPESE OBBLIGATORIE).	2,467,701.07	2,588,835.74	2,715,916.67
U0802032301	QUOTA CAPITALE COMPRESA NELLA RATA DI AMMORTAMENTO DEL MUTUO VENTENNALE CHE LA REGIONE CALABRIA HA CONTRATTO CON LA CC.DD.PP. PER LA REALIZZAZIONE DI INTERVENTI VOLTI A SALVAGUARDARE L'INCOLUMITA' PUBBLICA E PRIVATA, A RIPRISTINARE LO STATO DEI LUOGHI ED IL RITORNO ALLE NORMALI CONDIZIONI DI VITA DELLE POPOLAZIONI DEI COMUNI DELLA PROVINCIA DI COSENZA COLPITI DALL'EVENTO SISMICO DEL 9.9.98 (ARTT. 1,2 E 4 DEL D.L. 13.5.99, N.132 CONV. DALLA LEGGE 13.7.99, N.226 E ORDINANZA MINISTERO INTERNO N. 2847 DEL 17.9.98)(SPESE OBBLIGATORIE).	2,050,581.81	2,170,185.20	2,296,764.65
U3204022401	QUOTA INTERESSI PASSIVI COMPRESI NELLA RATA DI AMMORTAMENTO DEL MUTUO QUINDICENNALE CHE LA REGIONE CALABRIA HA CONTRATTO CON LA CC.DD.PP. PER GLI INTERVENTI DIRETTI A FRONTEGGIARE I DANNI CONSEGUENTI AGLI EVENTI ALLUVIONALI E AI DISSESTI IDROGEOLOGICI DEL 9 E 10 SETTEMBRE 2000 CHE HANNO COLPITO IL VERSANTE IONICO DELLE PROVINCE DI CATANZARO, COSENZA, CROTONE E REGGIO C. (ART. 144, COMMA 5, DELLA LEGGE 23.12.2000, N.388 - ORDINANZA DEL DIPARTIMENTO DELLA PROTEZIONE CIVILE N. 3081 DEL 12.9.2000)(SPESE OBBLIGATORIE).	427,238.84	187,411.51	187,411.51
U3204022501	QUOTA CAPITALE COMPRESA NELLA RATA DI AMMORTAMENTO DEL MUTUO QUINDICENNALE CHE LA REGIONE CALABRIA HA CONTRATTO CON LA CC.DD.PP. PER GLI INTERVENTI DIRETTI A FRONTEGGIARE I DANNI CONSEGUENTI AGLI EVENTI ALLUVIONALI E AI DISSESTI IDROGEOLOGICI DEL 9 E 10 SETTEMBRE 2000 CHE HANNO COLPITO IL VERSANTE IONICO DELLA PROVINCIA DI CATANZARO, COSENZA, CROTONE E REGGIO C. (ART.144, COMMA 5, DELLA LEGGE 23.12.2000, N.388 - ORDINANZA DEL DIPARTIMENTO DELLA PROTEZIONE CIVILE N.3081 DEL 12.9.2000)(SPESE OBBLIGATORIE).	4,737,330.16	4,977,157.49	4,977,157.49
U3204023201	QUOTA INTERESSI PASSIVI COMPRESI NELLA RATA DI AMMORTAMENTO DEL MUTUO QUINDICENNALE CHE LA REGIONE CALABRIA HA CONTRATTO CON LA CC.DD.PP. PER GLI INTERVENTI DIRETTI A FRONTEGGIARE I DANNI CONSEGUENTI AGLI EVENTI ALLUVIONALI E AI DISSESTI IDROGEOLOGICI DEL 9 E 10 SETTEMBRE 2000 CHE HANNO COLPITO IL VERSANTE IONICO DELLE PROVINCE DI CATANZARO, COSENZA, CROTONE E REGGIO C. - II TRANCHE (ART. 144, COMMA 5, DELLA LEGGE 23.12.2000, N.388 - ORDINANZA DEL DIPARTIMENTO DELLA PROTEZIONE CIVILE N. 3081 DEL 12.9.2000)(SPESE OBBLIGATORIE).	697,568.49	455,387.55	200,076.64
U3204023301	QUOTA CAPITALE COMPRESA NELLA RATA DI AMMORTAMENTO DEL MUTUO QUINDICENNALE CHE LA REGIONE CALABRIA HA CONTRATTO CON LA CC.DD.PP. PER GLI INTERVENTI DIRETTI A FRONTEGGIARE I DANNI CONSEGUENTI AGLI EVENTI ALLUVIONALI E AI DISSESTI IDROGEOLOGICI DEL 9 E 10.9.2000 CHE HANNO COLPITO IL VERSANTE IONICO DELLA PROVINCIA DI CATANZARO, COSENZA, CROTONE E REGGIO C. - II TRANCHE (ART.144, COMMA 5, DELLA LEGGE 23.12.2000, N.388 - ORDINANZA DEL DIPARTIMENTO DELLA PROTEZIONE CIVILE N. 3081 DEL 12.9.2000)(SPESE OBBLIGATORIE).	4,467,000.49	4,709,181.43	4,964,492.34
U3204023401	QUOTA INTERESSI PASSIVI COMPRESI NELLA RATA DI AMMORTAMENTO DEL MUTUO QUINDICENNALE CHE LA REGIONE CALABRIA HA CONTRATTO CON LA CC.DD.PP. PER LA REALIZZAZIONE DEL PIANO DEGLI INTERVENTI INFRASTRUTTURALI URGENTI DIRETTI A FRONTEGGIARE I DANNI CONSEGUENTI AGLI EVENTI ALLUVIONALI E AI DISSESTI IDROGEOLOGICI DEL 9 E 10.9.2000 CHE HANNO COLPITO IL VERSANTE IONICO DELLE PROVINCE DI CATANZARO, COSENZA, CROTONE E REGGIO C. (ART.45, COMMI 1-4, DELLA LEGGE N. 488/2001 - ORDINANZA DEL DIPARTIMENTO DELLA PROTEZIONE CIVILE N. 3081 DEL 12.9.2000)(SPESE OBBLIGATORIE).	372,495.79	242,948.59	106,643.87
U3204023501	QUOTA CAPITALE COMPRESA NELLA RATA DI AMMORTAMENTO DEL MUTUO QUINDICENNALE CHE LA REGIONE CALABRIA HA CONTRATTO CON LA CC.DD.PP. PER LA REALIZZAZIONE DEL PIANO DEGLI INTERVENTI INFRASTRUTTURALI URGENTI DIRETTI A FRONTEGGIARE I DANNI CONSEGUENTI AGLI EVENTI ALLUVIONALI E AI DISSESTI IDROGEOLOGICI DEL 9 E 10.9.2000 CHE HANNO COLPITO IL VERSANTE IONICO DELLE PROVINCE DI CATANZARO, COSENZA, CROTONE E REGGIO C. (ART.45, COMMI 1-4, DELLA LEGGE N.448/2001 - ORDINANZA DEL DIPARTIMENTO DELLA PROTEZIONE CIVILE N. 3081 DEL 12.9.2000)(SPESE OBBLIGATORIE).	2,483,504.21	2,613,051.41	2,749,356.13



MISSIONE PROGRAMMA CAPITOLO	DENOMINAZIONE	COMPETENZA ANNO 2015	COMPETENZA ANNO 2016	COMPETENZA ANNO 2017
<b>MISSIONE U.11 - Soccorso civile</b>				
<b>PROGRAMMA U.11 - Interventi a seguito di calamità naturali</b>				
U3204024001	QUOTA INTERESSI PASSIVI COMPRESI NELLA RATA DI AMMORTAMENTO DEL MUTUO QUINDICENNALE CHE LA REGIONE CALABRIA HA CONTRATTO CON LA CC.DD.PP. PER LA REALIZZAZIONE DEL PIANO DEGLI INTERVENTI INFRASTRUTTURALI URGENTI DIRETTI A FRONTEGGIARE I DANNI CONSEGUENTI AGLI EVENTI ALLUVIONALI E AI DISSESTI IDROGEOLOGICI DEL 9 E 10.9.2000 CHE HANNO COLPITO IL VERSANTE JONICO DELLE PROVINCE DI CATANZARO, COSENZA, CROTONE E REGGIO C. - II TRANCHE (ART.45, COMMI 1 E 4, DELLA LEGGE N.488/2001 - ORDINANZA DEL DIPARTIMENTO DELLA PROTEZIONE CIVILE N. 3081 DEL 12.9.2000) (SPESE OBBLIGATORIE)	434,289.08	282,923.46	124,050.03
U3204024101	QUOTA INTERESSI PASSIVI COMPRESI NELLA RATA DI AMMORTAMENTO DEL MUTUO QUINDICENNALE CHE LA REGIONE CALABRIA HA CONTRATTO CON LA CC.DD.PP. PER LA REALIZZAZIONE DEL PIANO DEGLI INTERVENTI INFRASTRUTTURALI URGENTI DIRETTI A FRONTEGGIARE I DANNI CONSEGUENTI AGLI EVENTI ALLUVIONALI E AI DISSESTI IDROGEOLOGICI DEL 9 E 10.9.2000 CHE HANNO COLPITO IL VERSANTE JONICO DELLE PROVINCE DI CATANZARO, COSENZA, CROTONE E REGGIO C. - II TRANCHE (ART.45, COMMI 1 E 4, DELLA LEGGE N.488/2001 - ORDINANZA DEL DIPARTIMENTO DELLA PROTEZIONE CIVILE N. 3081 DEL 12.9.2000) (SPESE OBBLIGATORIE)	78,485.97	51,130.74	22,418.74
U3204024201	QUOTA CAPITALE COMPRESA NELLA RATA DI AMMORTAMENTO DEL MUTUO QUINDICENNALE CHE LA REGIONE CALABRIA HA CONTRATTO CON LA CC.DD.PP. PER LA REALIZZAZIONE DEL PIANO DEGLI INTERVENTI INFRASTRUTTURALI URGENTI DIRETTI A FRONTEGGIARE I DANNI CONSEGUENTI AGLI EVENTI ALLUVIONALI E AI DISSESTI IDROGEOLOGICI DEL 9 E 10.9.2000 CHE HANNO COLPITO IL VERSANTE JONICO DELLE PROVINCE DI CATANZARO, COSENZA, CROTONE E REGGIO C. - II TRANCHE (ART.45, COMMI 1 E 4 DELLA LEGGE N. 448/2001 - ORDINANZA DEL DIPARTIMENTO DELLA PROTEZIONE CIVILE N. 3081 DEL 12.9.2000) (SPESE OBBLIGATORIE)	3,051,710.92	3,203,076.54	3,361,949.97
U3204024301	QUOTA CAPITALE COMPRESA NELLA RATA DI AMMORTAMENTO DEL MUTUO QUINDICENNALE CHE LA REGIONE CALABRIA HA CONTRATTO CON LA CC.DD.PP. PER LA REALIZZAZIONE DEL PIANO DEGLI INTERVENTI INFRASTRUTTURALI URGENTI DIRETTI A FRONTEGGIARE I DANNI CONSEGUENTI AGLI EVENTI ALLUVIONALI E AI DISSESTI IDROGEOLOGICI DEL 9 E 10.9.2000 CHE HANNO COLPITO IL VERSANTE JONIO DELLE PROVINCE DI CATANZARO, COSENZA, CROTONE E REGGIO C. - III TRANCHE (ART.45, COMMI 1 E 4 DELLA LEGGE N.448/2001 - ORDINANZA DEL DIPARTIMENTO DELLA PROTEZIONE CIVILE N. 3081 DEL 12.9.2000) (SPESE OBBLIGATORIE).	551,514.03	578,869.26	607,581.26
<b>TOTALE PROGRAMMA U.11</b>		<b>24,523,088.62</b>	<b>24,523,088.62</b>	<b>24,523,088.62</b>
<b>TOTALE MISSIONE U.11</b>		<b>24,523,088.62</b>	<b>24,523,088.62</b>	<b>24,523,088.62</b>

MISSIONE PROGRAMMA CAPITOLO	DENOMINAZIONE	COMPETENZA ANNO 2015	COMPETENZA ANNO 2016	COMPETENZA ANNO 2017
<b>MISSIONE U.13 - Tutela della salute</b>				
<b>PROGRAMMA U.13 - Servizio sanitario regionale - ripiano di disavanzi sanitari relativi ad esercizi pregressi</b>				
U0801034301	QUOTA INTERESSI PASSIVI COMPRESI NELLA RATA DI AMMORTAMENTO DEL MUTUO DI LIRE 120.000.000.000 CONTRATTO PER IL RIPIANO DELLA MAGGIORE SPESA SANITARIA RELATIVA NEGLI ANNI 1997 E 1998, CON ONERI DI AMMORTAMENTO A CARICO DELLA REGIONE (ART.4,COMMA 2, DEL D.L. 28.12.98, N.450, CONVERTITO CON MODIFICAZIONI DALLA LEGGE 26.2.99, N.39) (SPESE OBBLIGATORIE).	88,735.29	0.00	0.00
U0802032401	QUOTA CAPITALE COMPRESA NELLA RATA DI AMMORTAMENTO DEL MUTUO DI LIRE 120.000.000.000 CONTRATTO PER IL RIPIANO DELLA MAGGIORE SPESA SANITARIA RELATIVA AGLI ANNI 1997 E 1998, CON ONERI DI AMMORTAMENTO A CARICO DELLA REGIONE (ART. 4,COMMA 2, DEL D.L. 28.12.98, N.450, CONVERTITO CON MODIFICAZIONI DALLA LEGGE 26.2.99, N.39) (SPESE OBBLIGATORIE).	5,646,600.96	0.00	0.00
U6101019201	QUOTA INTERESSI COMPRESA NELLA RATA DI AMMORTAMENTO RELATIVA ALLA RESTITUZIONE ALLO STATO IN RATE COSTANTI TRENTENNALI DELL'ANTICIPAZIONE DI LIQUIDITA' EFFETTUATA AI SENSI DELL'ART 3, COMMA 1, DEL DECRETO LEGGE 8 APRILE 2013, N. 35 STANZIATE DALLO STATO PER LA COPERTURA DEL DEBITO SANITARIO CUMULATIVAMENTE REGISTRATO A TUTTO IL 31 DICEMBRE 2012 (DECRETO DEL MINISTERO DELL'ECONOMIA E DELLE FINANZE DEL 17 APRILE 2013 - ART. 9 DELLA LEGGE REGIONALE 9 LUGLIO 2013, N. 30) (SPESE OBBLIGATORIE)	2,688,294.58	2,629,388.19	2,568,679.87
U6101019301	QUOTA CAPITALE COMPRESA NELLA RATA DI AMMORTAMENTO RELATIVA ALLA RESTITUZIONE ALLO STATO IN RATE COSTANTI TRENTENNALI DELL'ANTICIPAZIONE DI LIQUIDITA' EFFETTUATA AI SENSI DELL'ART 3, COMMA 1, DEL DECRETO LEGGE 8 APRILE 2013, N. 35 STANZIATE DALLO STATO PER LA COPERTURA DEL DEBITO SANITARIO CUMULATIVAMENTE REGISTRATO A TUTTO IL 31 DICEMBRE 2012 (DECRETO DEL MINISTERO DELL'ECONOMIA E DELLE FINANZE DEL 17 APRILE 2013 - ART. 9 DELLA LEGGE REGIONALE 9 LUGLIO 2013, N. 30) (SPESE OBBLIGATORIE)	1,925,674.51	1,984,580.89	2,045,289.22
U6101021901	QUOTA INTERESSI PASSIVI COMPRESI NELLA RATA DI AMMORTAMENTO DEL MUTUO DI EURO 155.000.000,00 CONTRATTO CON LA CC.DD.PP. PER IL RIPIANO DELLA MAGGIORE SPESA SANITARIA RELATIVA ALL'ANNO 2000, CON ONERI DI AMMORTAMENTO A CARICO DEL BILANCIO REGIONALE (ART.4, COMMA 4,DEL D.L. 18.9.2001, N.347, CONVERTITO DALLA LEGGE 16.11.2001, N.405 - ART.18 L.R. 7.8.2002, N.29)(SPESE OBBLIGATORIE).	4,816,903.99	4,673,440.88	4,523,361.26
U6101022101	QUOTA DI INTERESSI PASSIVI COMPRESI NELLA RATA DI AMMORTAMENTO DEL MUTUO DI EURO 103.000.000,00 CONTRATTO CON LA CC.DD.PP. PER IL RIPIANO DELLA MAGGIORE SPESA SANITARIA RELATIVA ALL'ANNO 2000, CON ONERI DI AMMORTAMENTO A CARICO DEL BILANCIO REGIONALE (ART.4, COMMA 4, DEL D.L. 18.9.2001, N.347 CONVERTITO DALLA LEGGE 16.11.2001, N. 405 - ART. 18 L.R.N. 29/2002)(SPESE OBBLIGATORIE).	3,394,904.97	3,293,793.62	3,188,019.04
U6101031901	QUOTA CAPITALE COMPRESA NELLA RATA DI AMMORTAMENTO DEL MUTUO DI EURO 155.000.000,00 CON LA CC.DD.PP. PER IL RIPIANO DELLA MAGGIORE SPESA SANITARIA RELATIVA ALL'ANNO 2000, CON ONERI DI AMMORTAMENTO A CARICO DEL BILANCIO REGIONALE (ART.4, COMMA 4, DEL D.L. 18.9.2001, N.347, CONVERTITO DALLA LEGGE 18.11.2001, N.405 - ART.18 L.R. 7.8.2002, N.29)(SPESE OBBLIGATORIE).	3,110,659.39	3,254,122.50	3,404,202.12
U6101032001	QUOTA CAPITALE COMPRESA NELLA RATA DI AMMORTAMENTO DEL MUTUO DI EURO 103.000.000,00 CONTRATTO CON LA CC.DD.PP. PER IL RIPIANO DELLA MAGGIORE SPESA SANITARIA RELATIVA ALL'ANNO 2000, CON ONERI DI AMMORTAMENTO A CARICO DEL BILANCIO REGIONALE (ART.4, COMMA 4, DEL D.L. 18.9.2001, N.347 CONVERTITO DALLA LEGGE 16.11.2001, N.405 - ART. 18 L.R. N. 29/2002) (SPESE OBBLIGATORIE).	2,192,361.11	2,293,472.46	2,399,247.04
U6106012201	QUOTA INTERESSI PASSIVI COMPRESI NELLA RATA DI AMMORTAMENTO DEL MUTUO CONTRATTO CON LA CASSA DEPOSITI E PRESTITI PER IL SUPERAMENTO DELL'EMERGENZA SOCIO-ECONOMICA-SANITARIA DI CUI ALL'ORDINANZA DEL PRESIDENTE DEL CONSIGLIO DEI MINISTRI DEL 21 DICEMBRE 2007, N. 3635, CON ONERI DI AMMORTAMENTO A CARICO DELLA REGIONE. (SPESE OBBLIGATORIE)	3,434,392.50	3,193,382.50	2,952,372.50
U6106012301	QUOTA CAPITALE COMPRESA NELLA RATA DI AMMORTAMENTO DEL MUTUO CONTRATTO CON LA CASSA DEPOSITI E PRESTITI PER IL SUPERAMENTO DELL'EMERGENZA SOCIO-ECONOMICA-SANITARIA DI CUI ALL'ORDINANZA DEL PRESIDENTE DEL CONSIGLIO DEI MINISTRI DEL 21 DICEMBRE 2007, N. 3635, CON ONERI DI AMMORTAMENTO A CARICO DELLA REGIONE. (SPESE OBBLIGATORIE)	5,500,000.00	5,500,000.00	5,500,000.00
U6106012401	QUOTA INTERESSI PASSIVI A CARICO DEL BILANCIO REGIONALE COMPRESI NELLA RATA DI AMMORTAMENTO DEI MUTUI CONTRATTI CON LA CC.DD.PP. DA PARTE DELLE PROVINCE, DEI COMUNI E LORO CONSORZI E DI ENTI OSPEDALIERI GIA' AUTORIZZATI E DEFINITI NEL CAMPO DELLA SICUREZZA SOCIALE (LEGGE REGIONALE 21.12.73, N.20. E LEGGE REGIONALE 29.1.75, N.6 - SPESE OBBLIGATORIE).	132,590.90	132,590.90	132,590.90
U6106012501	QUOTA CAPITALE A CARICO DEL BILANCIO REGIONALE COMPRESA NELLA RATA DI AMMORTAMENTO DEI MUTUI CONTRATTI CON LA CC.DD.PP. DA PARTE DELLE PROVINCE, DEI COMUNI E LORO CONSORZI E DI ENTI OSPEDALIERI GIA' AUTORIZZATI E DEFINITI NEL CAMPO DELLA SICUREZZA SOCIALE (LEGGE REGIONALE 21.12.73, N.20. E LEGGE REGIONALE 29.1.75, N.6 - SPESE OBBLIGATORIE).	278,301.53	278,301.53	278,301.53
<b>TOTALE PROGRAMMA U.13</b>		<b>33,209,419.73</b>	<b>27,233,073.47</b>	<b>26,992,063.48</b>
<b>TOTALE MISSIONE U.13</b>		<b>33,209,419.73</b>	<b>27,233,073.47</b>	<b>26,992,063.48</b>
<b>MISSIONE U.14 - Sviluppo economico e competitività</b>				
<b>PROGRAMMA U.14 - Commercio - reti distributive - tutela dei consumatori</b>				
U2203010601	QUOTA INTERESSI PASSIVI A CARICO DEL BILANCIO REGIONALE COMPRESI NELLA RATA DI AMMORTAMENTO DEI MUTUI CONTRATTI CON LA CC.DD.PP. DA PARTE DEI SOGGETTI DI CUI ALLA LETT.A), DELL'ART.2 PER LE FINALITA' DI CUI ALL'ART.3,LETT.A), E DELL'ART. 4 DELLA LEGGE REGIONALE 25.8.87, N.26 (SPESE OBBLIGATORIE).	346,889.07	346,889.07	0.00
U2203010701	QUOTA CAPITALE A CARICO DEL BILANCIO REGIONALE COMPRESA NELLA RATA DI AMMORTAMENTO DEI MUTUI CONTRATTI CON LA CC.DD.PP. DA PARTE DEI SOGGETTI DI CUI ALLA LETT.A), DELL'ART.2 PER LE FINALITA' DI CUI ALL'ART.3,LETT.A), E DELL'ART. 4 DELLA LEGGE REGIONALE 25.8.87, N.26 (SPESE OBBLIGATORIE).	399,019.69	399,019.69	0.00
<b>TOTALE PROGRAMMA U.14</b>		<b>745,908.76</b>	<b>745,908.76</b>	<b>0.00</b>
<b>TOTALE MISSIONE U.14</b>		<b>745,908.76</b>	<b>745,908.76</b>	<b>0.00</b>

MISSIONE PROGRAMMA CAPITOLO	DENOMINAZIONE	COMPETENZA ANNO 2015	COMPETENZA ANNO 2016	COMPETENZA ANNO 2017
<b>MISSIONE U.16 - Agricoltura, politiche agroalimentari e pesca</b>				
<b>PROGRAMMA U.16 - Sviluppo del settore agricolo e del sistema agroalimentare</b>				
U0804530701	SPESE PER LA CONCESSIONE DI CONCORSO NEGLI INTERESSI SUI MUTUI TRENTENNALI A TASSO AGEVOLATO PER LO SVILUPPO DELLA PROPRIETA' DIRETTO-COLTIVATRICE (L.R. 6.6.80, N.32 E L.R. 28.3.86, N. 12 - SPESE OBBLIGATORIE).	863,971.48	488,584.83	293,276.56
U0804531401	SPESE PER IL CONCORSO NEL PAGAMENTO DEGLI INTERESSI SUI MUTUI DI MIGLIORAMENTO FONDIARIO DELLA DURATA MASSIMA DI 20 ANNI, GIA' AUTORIZZATI E DEFINITI (ART.2, TERZO COMMA, DELLA LEGGE REGIONALE 3.6.75, N.25) (SPESE OBBLIGATORIE).	2,882.84	2,882.84	2,882.84
U0804532101	SPESE PER CONTRIBUTI IN ANNUALITA' SUCCESSIVE RELATIVI AL PAGAMENTO DEGLI INTERESSI SUI FINANZIAMENTI CONTRATTI CON ISTITUTI DI CREDITO CONVENZIONATI PER IL CONSOLIDAMENTO E TRASFORMAZIONE DELLE PASSIVITA' ONEROSE (ART. 2, 3 E 5 DELLA LEGGE REGIONALE 22.12.1998, N. 14)(SPESE OBBLIGATORIE).	431,346.26	21,294.96	4,612.21
<b>TOTALE PROGRAMMA U.16</b>		<b>1,298,200.58</b>	<b>512,762.63</b>	<b>300,771.61</b>
<b>TOTALE MISSIONE U.16</b>		<b>1,298,200.58</b>	<b>512,762.63</b>	<b>300,771.61</b>
<b>MISSIONE U.20 - FONDI E ACCANTONAMENTI</b>				
<b>PROGRAMMA U.20 - Fondo di riserva</b>				
U0700310101	RESIDUI PASSIVI DI PARTE CORRENTE PERENTI AGLI EFFETTI AMMINISTRATIVI DI NATURA VINCOLATA DERIVANTI DA IMPEGNI ASSUNTI A VALERE SU CAPITOLI FINANZIATI CON RISORSE RELATIVE AD ASSEGNAZIONI STATALI E COMUNITARIE E REISCRITTI NEL BILANCIO DI COMPETENZA (ART.52, COMMI 4 E 5, DELLA LEGGE REGIONALE 4.2.2002, N.8) (SPESE OBBLIGATORIE).	113,564,590.07	0.00	0.00
U0700320101	RESIDUI PASSIVI DI PARTE IN CONTO CAPITALE PERENTI AGLI EFFETTI AMMINISTRATIVI DI NATURA VINCOLATA DERIVANTI DA IMPEGNI ASSUNTI A VALERE SU CAPITOLI FINANZIATI CON RISORSE RELATIVE AD ASSEGNAZIONI STATALI E COMUNITARIE E REISCRITTI NEL BILANCIO DI COMPETENZA (ART.52, COMMI 4 E 5, DELLA LEGGE REGIONALE 4.2.2002, N.8) (SPESE OBBLIGATORIE).	163,495,896.03	0.00	0.00
U1204100801	SPESE PER LA LIQUIDAZIONE ED IL PAGAMENTO DI SOMME RELATIVE AD OBBLIGAZIONI GIURIDICAMENTE VINCOLANTI ASSUNTE, TEMPO PER TEMPO, I CUI IMPEGNI SONO STATI PRESCRITTI IN SEDE DI CHIUSURA DEI CONTI DEGLI ANNI 2015 E PRECEDENTI, SU INDICAZIONE DEI DIPARTIMENTI COMPETENTI O A SEGUITO DI MANCATA INDICAZIONE DEI BENEFICIARI DA PARTE DEI DIPARTIMENTI MEDESIMI (SPESE OBBLIGATORIE)	300,000.00	300,000.00	300,000.00
U8301010301	RESIDUI PASSIVI DI PARTE CORRENTE PERENTI AGLI EFFETTI AMMINISTRATIVI DERIVANTI DA IMPEGNI ASSUNTI A VALERE SU CAPITOLI FINANZIATI CON RISORSE AUTONOME E REISCRITTI NEL BILANCIO DI COMPETENZA (ART.52, COMMI 4 E 5, DELLA LEGGE REGIONALE 4.2.2002, N.8) (SPESE OBBLIGATORIE).	7,217,601.60	0.00	0.00
U8301020201	RESIDUI PASSIVI DI PARTE IN CONTO CAPITALE PERENTI AGLI EFFETTI AMMINISTRATIVI FINANZIATI CON RISORSE AUTONOME E REISCRITTI NEL BILANCIO DI COMPETENZA (ART. 52, COMMI 4 E 5, DELLA LEGGE REGIONALE 4.2.2002, N.8) (SPESE OBBLIGATORIE).	1,691,554.13	0.00	0.00
<b>TOTALE PROGRAMMA U.20</b>		<b>286,269,641.83</b>	<b>300,000.00</b>	<b>300,000.00</b>
<b>TOTALE MISSIONE U.20</b>		<b>286,269,641.83</b>	<b>300,000.00</b>	<b>300,000.00</b>

MISSIONE PROGRAMMA CAPITOLO	DENOMINAZIONE	COMPETENZA ANNO 2015	COMPETENZA ANNO 2016	COMPETENZA ANNO 2017
<b>MISSIONE U.50 - DEBITO PUBBLICO</b>				
<b>PROGRAMMA U.50 - Quota interessi ammortamento mutui e prestiti obbligazionari</b>				
U1204091401	QUOTA INTERESSI PASSIVI COMPRESI NELLA RATA DI AMMORTAMENTO DEL MUTUO, CON ONERI A CARICO DEL BILANCIO REGIONALE, CONTRATTO PER IL COFINANZIAMENTO DEL POR 2007-2013 (ARTT. 26 E 27 DELLA LEGGE REGIONALE 4 FEBBRAIO 2002, N. 8 - ART. 6 DELLA LEGGE REGIONALE 13 GIUGNO 2008, N. 15) (SPESE OBBLIGATORIE).	6,996,951.94	6,830,866.08	6,660,938.27
U1204091501	QUOTA CAPITALE COMPRESA NELLA RATA DI AMMORTAMENTO DEL MUTUO, CON ONERI A CARICO DEL BILANCIO REGIONALE, CONTRATTO PER IL COFINANZIAMENTO DEL POR 2007-2013 (ARTT. 26 E 27 DELLA LEGGE REGIONALE 4 FEBBRAIO 2002, N. 8 - ART. 6 DELLA LEGGE REGIONALE 13 GIUGNO 2008, N. 15) (SPESE OBBLIGATORIE).	7,179,840.48	7,345,926.35	7,515,854.15
U1204091601	QUOTA INTERESSI PASSIVI COMPRESI NELLA RATA DI AMMORTAMENTO DEL MUTUO, CON ONERI A CARICO DEL BILANCIO REGIONALE, CONTRATTO CON CDP O ALTRI ISTITUTI DI CREDITO ABILITATI PER LA COPERTURA DEL DISAVANZO INERENTE ALLE MAGGIORI SPESE DI INVESTIMENTO AI SENSI DEGLI ARTICOLI 26 E 27 DELLA LEGGE REGIONALE 4 FEBBRAIO 2002, N. 8 (ART. 6 DELLA LEGGE REGIONALE 13 GIUGNO 2008, N. 17) e ART. 6 DELLA LEGGE REGIONALE 12 GIUGNO 2009, N. 21) (SPESE OBBLIGATORIE).	1,314,361.44	1,283,162.59	1,251,242.04
U1204091701	QUOTA CAPITALE COMPRESA NELLA RATA DI AMMORTAMENTO DEL MUTUO, CON ONERI A CARICO DEL BILANCIO REGIONALE, CONTRATTO CON CDP O CON ALTRI ISTITUTI DI CREDITO ABILITATI PER LA COPERTURA DEL DISAVANZO INERENTE ALLE MAGGIORI SPESE DI INVESTIMENTO AI SENSI DEGLI ARTICOLI 26 E 27 DELLA LEGGE REGIONALE 4 FEBBRAIO 2002, N. 8 (ART. 6 DELLA LEGGE REGIONALE 13 GIUGNO 2008, N. 17 - ART. 6 DELLA LEGGE REGIONALE 12 GIUGNO 2009, N. 21) (SPESE OBBLIGATORIE).	1,348,716.64	1,379,915.49	1,411,836.04
U1204091801	QUOTA INTERESSI PASSIVI COMPRESI NELLA RATA DI AMMORTAMENTO DEL MUTUO, CON ONERI A CARICO DEL BILANCIO REGIONALE, CONTRATTO CON CDP PER LA COPERTURA DEL COFINANZIAMENTO DEL FEASR (ART. 6 DELLA LEGGE REGIONALE 13 GIUGNO 2008, N. 15) (SPESE OBBLIGATORIE).	1,618,771.45	1,580,346.85	1,541,033.41
U1204091901	QUOTA CAPITALE COMPRESA NELLA RATA DI AMMORTAMENTO DEL MUTUO, CON ONERI A CARICO DEL BILANCIO REGIONALE, CONTRATTO CON CDP O CON ALTRI ISTITUTI DI CREDITO ABILITATI PER LA COPERTURA DEL COFINANZIAMENTO DEL FEASR (ART. 6 DELLA LEGGE REGIONALE 13 GIUGNO 2008, N. 15) (SPESE OBBLIGATORIE).	1,661,083.41	1,699,508.00	1,738,821.45
U1204092501	QUOTA INTERESSI COMPRESA NELLA RATA DI AMMORTAMENTO RELATIVA ALLA RESTITUZIONE DELL'ANTICIPAZIONE DI LIQUIDITA' CONCESSA DAL MINISTERO DELL'ECONOMIA E DELLE FINANZE NEL 2013 PER FAR FRONTE AI PAGAMENTI DEI DEBITI CERTI, LIQUIDI ED ESIGIBILI DIVERSI DA QUELLI FINANZIARI E SANITARI ALLA DATA DEL 31 DICEMBRE 2012 (ART. 2, COMMA 1, DEL DECRETO LEGGE 8 APRILE 2013, N. 35 - DECRETO DEL MINISTERO DELL'ECONOMIA E DELLE FINANZE DEL 14 MAGGIO 2013 - ART. 8 DELLA LEGGE REGIONALE 9 LUGLIO 2013, N. 30) (SPESE OBBLIGATORIE).	1,852,408.59	1,808,752.81	1,763,966.78
U1204092601	QUOTA CAPITALE COMPRESA NELLA RATA DI AMMORTAMENTO RELATIVA ALLA RESTITUZIONE DELL'ANTICIPAZIONE DI LIQUIDITA' CONCESSA DAL MINISTERO DELL'ECONOMIA E DELLE FINANZE NEL 2013 PER FAR FRONTE AI PAGAMENTI DEI DEBITI CERTI, LIQUIDI ED ESIGIBILI DIVERSI DA QUELLI FINANZIARI E SANITARI ALLA DATA DEL 31 DICEMBRE 2012 (ART. 2, COMMA 1, DEL DECRETO LEGGE 8 APRILE 2013, N. 35 - DECRETO DEL MINISTERO DELL'ECONOMIA E DELLE FINANZE DEL 14 MAGGIO 2013 - ART. 8 DELLA LEGGE REGIONALE 9 LUGLIO 2013, N. 30) (SPESE OBBLIGATORIE).	1,686,202.55	1,729,858.34	1,774,644.37
U1204092901	QUOTA INTERESSI PASSIVI COMPRESI NELLA RATA DI AMMORTAMENTO DEL MUTUO DI EURO 60.597.043,48 (POSIZIONE N. 4526261), CON ONERI A CARICO DEL BILANCIO REGIONALE, CONTRATTO CON CDP PER LA COPERTURA DEL COFINANZIAMENTO DEL FEASR E DEL DISAVANZO INERENTE ALLE MAGGIORI SPESE DI INVESTIMENTO REGIONALE AI SENSI DEGLI ARTICOLI 26 E 27 DELLA LEGGE REGIONALE 4 FEBBRAIO 2002, N. 8 (ART. 6 DELLA LEGGE REGIONALE 13 GIUGNO 2008, N. 17 - ART. 6 DELLA LEGGE REGIONALE 12 GIUGNO 2009, N. 21) (SPESE OBBLIGATORIE).	1,473,960.93	1,393,195.95	1,323,195.95
U1204093001	QUOTA CAPITALE COMPRESA NELLA RATA DI AMMORTAMENTO DEL MUTUO DI EURO 60.597.043,48 (POSIZIONE N. 4526261), CON ONERI A CARICO DEL BILANCIO REGIONALE, CONTRATTO CON CDP PER LA COPERTURA DEL COFINANZIAMENTO DEL FEASR E DEL DISAVANZO INERENTE ALLE MAGGIORI SPESE DI INVESTIMENTO REGIONALE AI SENSI DEGLI ARTICOLI 26 E 27 DELLA LEGGE REGIONALE 4 FEBBRAIO 2002, N. 8 (ART. 6 DELLA LEGGE REGIONALE 13 GIUGNO 2008, N. 17 - ART. 6 DELLA LEGGE REGIONALE 12 GIUGNO 2009, N. 21) (SPESE OBBLIGATORIE).	3,388,574.14	3,469,339.12	3,539,339.11
U3203013701	QUOTA INTERESSI PASSIVI COMPRESI NELLE RATE DI AMMORTAMENTO DEI MUTUI, CON ONERI A CARICO DELLA REGIONE, CONTRATTI CON LA CCDDPP PER LA REALIZZAZIONE DI OPERE PUBBLICHE DA PARTE DI COMUNI, PROVINCE, ALTRI ENTI, CHIESE E FONDAZIONI REGOLARMENTE RICONOSCIUTE, GIA' AUTORIZZATI AI SENSI DELL'ARTICOLO UNICO DELLA LEGGE REGIONALE 14.4.2004, N. 13. (SPESE OBBLIGATORIE)	647,032.51	602,576.83	556,271.73
U3203013801	QUOTA CAPITALE COMPRESA NELLE RATE DI AMMORTAMENTO DEI MUTUI, CON ONERI A CARICO DELLA REGIONE, CONTRATTI CON LA CCDDPP PER LA REALIZZAZIONE DI OPERE PUBBLICHE DA PARTE DI COMUNI, PROVINCE, ALTRI ENTI, CHIESE E FONDAZIONI REGOLARMENTE RICONOSCIUTE, GIA' AUTORIZZATI AI SENSI DELL'ARTICOLO UNICO DELLA LEGGE REGIONALE 14.4.2004, N. 13. (SPESE OBBLIGATORIE)	1,073,650.69	1,118,106.37	1,164,411.47
U3203015101	QUOTA INTERESSI PASSIVI COMPRESA NELLE RATE DI AMMORTAMENTO DEI MUTUI, CON ONERI A CARICO DELLA REGIONE, CONTRATTI CON LA CCDDPP AI SENSI DELLA LEGGE REGIONALE 31 LUGLIO 1987, N. 24 PER LA RISTRUTTURAZIONE DEGLI IMMOBILI CONFISCATI ALLA CRIMINALITA' ORGANIZZATA (LEGGE REGIONALE 13 SETTEMBRE 1999, N. 27 - LEGGE REGIONALE 10 OTTOBRE 2002, N. 40 COME MODIFICATA DALL'ART. 6, COMMA 1, DELLA LEGGE REGIONALE 22 NOVEMBRE 2002, N. 48 - LEGGE REGIONALE 25 FEBBRAIO 2005, N. 3). (SPESE OBBLIGATORIE)	266,013.33	248,089.05	229,402.85
U3203015201	QUOTA CAPITALE COMPRESA NELLE RATE DI AMMORTAMENTO DEI MUTUI, CON ONERI A CARICO DELLA REGIONE, CONTRATTI CON LA CCDDPP AI SENSI DELLA LEGGE REGIONALE 31 LUGLIO 1987, N. 24 PER LA RISTRUTTURAZIONE DEGLI IMMOBILI CONFISCATI ALLA CRIMINALITA' ORGANIZZATA (LEGGE REGIONALE 13 SETTEMBRE 1999, N. 27 - LEGGE REGIONALE 10 OTTOBRE 2002, N. 40 COME MODIFICATA DALL'ART. 6, COMMA 1, DELLA LEGGE REGIONALE 22 NOVEMBRE 2002, N. 48 - LEGGE REGIONALE 25 FEBBRAIO 2005, N. 3). (SPESE OBBLIGATORIE)	421,635.25	439,559.53	458,245.73
U3203015301	QUOTA INTERESSI PASSIVI COMPRESA NELLE RATE DI AMMORTAMENTO DEI MUTUI, CON ONERI A CARICO DELLA REGIONE, CONTRATTI CON LA CCDDPP AI SENSI DELLA LEGGE REGIONALE 31 LUGLIO 1987, N. 24 PER LA REALIZZAZIONE DA PARTE DEI COMUNI COSTIERI DI INTERVENTI VOLTI A CONTRASTARE IL FENOMENO DELL'EROSIONE DELLE COSTE (ART. 1 BIS DELLA LEGGE REGIONALE 11 AGOSTO 2004, N. 18 COME SOSTITUITO DALL'ART. 10 DELLA LEGGE REGIONALE 17 AGOSTO 2005, N. 13). (SPESE OBBLIGATORIE)	42,849.54	39,957.29	36,942.96
U3203017001	QUOTA INTERESSI PASSIVI A CARICO DEL BILANCIO REGIONALE COMPRESI NELLA RATA DI AMMORTAMENTO DEI MUTUI CONTRATTI CON LA CC.DD.PP. DA PARTE DEI COMUNI, DEI LORO CONSORZI ED ALTRI ENTI GIA' AUTORIZZATI E DEFINITIVAMENTE NEL CAMPO DEL TERRITORIO. (LEGGE REGIONALE 29.8.74, N. 11). (SPESE OBBLIGATORIE)	646,338.62	646,338.62	646,338.62
U3203017101	QUOTA CAPITALE A CARICO DEL BILANCIO REGIONALE COMPRESA NELLA RATA DI AMMORTAMENTO DEI MUTUI CONTRATTI CON LA CC.DD.PP. DA PARTE DEI COMUNI, DEI LORO CONSORZI ED ALTRI ENTI GIA' AUTORIZZATI E DEFINITI NEL CAMPO DEL TERRITORIO. (LEGGE REGIONALE 29.8.74, N. 11). (SPESE OBBLIGATORIE)	3,156,878.25	3,156,878.25	3,156,878.25

MISSIONE PROGRAMMA CAPITOLO	DENOMINAZIONE	COMPETENZA ANNO 2015	COMPETENZA ANNO 2016	COMPETENZA ANNO 2017
<b>MISSIONE U.50 - DEBITO PUBBLICO</b>				
<b>PROGRAMMA U.50 - Quota interessi ammortamento mutui e prestiti obbligazionari</b>				
U3203017201	QUOTA INTERESSI PASSIVI A CARICO DEL BILANCIO REGIONALE COMPRESI NELLA RATA DI AMMORTAMENTO DEI MUTUI CONTRATTI CON LA CC.DD.PP. DA PARTE DEI COMUNI, DELLE PROVINCE E DEGLI ALTRI ENTI AUTORIZZATI E DEFINITI NEL SETTORE DELLE OPERE PUBBLICHE O DI PUBBLICO INTERESSE (ARTT. 1, 4 E 16 DELLA LEGGE REGIONALE 31.7.87, N. 24- SPESE OBBLIGATORIE).	4,112,710.13	4,112,710.13	4,112,710.13
U3203017301	QUOTA CAPITALE A CARICO DEL BILANCIO REGIONALE COMPRESA NELLA RATA DI AMMORTAMENTO DEI MUTUI CONTRATTI CON LA CC.DD.PP. DA PARTE DEI COMUNI, DELLE PROVINCE E DEGLI ALTRI ENTI AUTORIZZATI E DEFINITI NEL SETTORE DELLE OPERE PUBBLICHE O DI PUBBLICO INTERESSE (ARTT. 1, 4 E 16 DELLA LEGGE REGIONALE 31.7.87, N. 24- SPESE OBBLIGATORIE).	8,748,939.10	8,748,939.10	8,748,939.10
<b>TOTALE PROGRAMMA U.50</b>		<b>47,636,918.99</b>	<b>47,634,026.75</b>	<b>47,631,012.41</b>
<b>TOTALE MISSIONE U.50</b>		<b>47,636,918.99</b>	<b>47,634,026.75</b>	<b>47,631,012.41</b>
<b>TOTALE GENERALE</b>		<b>544,186,293.02</b>	<b>237,792,383.11</b>	<b>232,579,988.72</b>



**Regione Calabria**

## **NOTA INTEGRATIVA**

(Art. 11 e allegato 4/1 decreto legislativo 23 giugno 2011, n. 118)

**CON FUNZIONE CONOSCITIVA**

NOTA INTEGRATIVA AL BILANCIO DI PREVISIONE 2015-2017

**a) Criteri di valutazione adottati per la formulazione delle previsioni, con particolare riferimento agli stanziamenti riguardanti gli accantonamenti per le spese potenziali e al fondo crediti di dubbia esigibilità, dando l'illustrazione dei crediti per i quali non è previsto l'accantonamento a tale fondo**

Per far fronte all'enorme debito pubblico e alla crisi economica mondiale, nel corso degli ultimi anni, le Regioni, in qualità di maggiori enti territoriali di spesa, hanno dovuto adottare comportamenti rigorosi e "virtuosi" in materia di spesa dai quali non è possibile discostarsi.

Le previsioni contenute nel Bilancio 2015/2017, formulate nel contesto su delineato devono tenere conto delle ulteriori criticità derivanti dall'introduzione di ulteriori disposizioni normative che impongono una svolta epocale nella gestione delle risorse regionali, quali:

- ✓ la riforma sulla armonizzazione dei bilanci di tutti gli Enti territoriali a seguito dell'approvazione del decreto legislativo 126/2014 che ha completato la riforma già introdotta dal decreto 118/2011;
- ✓ l'anticipazione della normativa sul pareggio di bilancio di cui ai commi 463 e successivi della legge di stabilità per l'anno 2015 con la conseguente modifica delle regole relative al patto di stabilità;
- ✓ i gravosi tagli ai bilanci regionali, che vengono imposti per far contribuire gli enti territoriali agli obiettivi di finanza pubblica<sup>1</sup>, che a partire dal 2015 diventeranno insostenibili per le Regioni.

Il bilancio regionale, è caratterizzato, dalla contestuale presenza di un quantitativo ingente di risorse di natura vincolata di difficile utilizzazione e da una disponibilità di risorse autonome per spese, prevalentemente di natura corrente, da sola non sufficiente a garantire la copertura del fabbisogno finanziario determinato dalla legislazione vigente.

Le previsioni di bilancio sono state formulate tenendo conto del contesto, articolato e in continua evoluzione, avendo come obiettivo prioritario la necessità della salvaguardia degli equilibri di bilancio, la necessità di garantire la copertura di tutte le spese previste dalla normativa vigente, e sono state poste in essere in conformità agli indirizzi contenuti nella sentenza della Corte Costituzionale n. 70/2012, in base ai quali sino all'approvazione del conto consuntivo relativo all'esercizio precedente non deve applicarsi l'avanzo di amministrazione presunto per il finanziamento di spese non vincolate. In sede di approvazione del bilancio 2015, pertanto, le spese da finanziare con risorse autonome sono pari alle entrate previste in libera disponibilità.

Inoltre, alla luce del difficile contesto su delineato, le previsioni di bilancio sono state formulate anche tenendo conto delle ulteriori misure di contenimento delle spese dettate con il collegato alla manovra di finanza regionale per l'anno 2015. Dette disposizioni legislative tendono alla riduzione strutturale della spesa non più finanziabile, incidono sulla spesa degli Enti sub regionali e delle società partecipate, mediante l'eliminazione delle società non indispensabili al perseguimento delle finalità istituzionali della Regione, o che risultino composte da soli amministratori o da un numero di amministratori superiore a quello dei dipendenti, e mirano, anche mediante l'adozione di soluzioni di carattere organizzativo, ad evitare il proliferare di spese per i pignoramenti a carico dell'Amministrazione regionale e a scongiurare la formazione futura di ulteriori debiti.

Entrando nello specifico si precisa che le spese iscritte nel bilancio della Regione per l'anno 2015 vale circa 7,7 miliardi di euro, al netto delle contabilità speciali e dell'anticipazione di cassa, e comprese le risorse non impegnate nel corso dell'esercizio precedente, riprodotte nella competenza dell'esercizio in corso attraverso l'allegato 1 (parte A) al bilancio e finanziate con l'avanzo di amministrazione (1,985 miliardi circa).

Aggiungendo queste ultime risorse a quelle di competenza pura dell'anno 2015 (5,7 Meuro), si nota che il 47% delle spese regionali è destinato alla sanità. Le risorse per investimenti (POR e FAS) rappresentano il 27% circa del bilancio di competenza, mentre il 12% riguarda gli altri fondi statali.

La spesa finanziata con risorse autonome rappresenta solo 8% della spesa complessiva in termini di competenza totale.

<sup>1</sup> Gli obiettivi di finanza pubblica richiedono:

- 1) un contributo di cui all'articolo 16, comma 2, del DL 95/2012 da ottenersi mediante la riduzione del Fondo per lo sviluppo e coesione per 1.800 milioni di euro (87,4 milioni per la Regione Calabria);
- 2) Misure di razionalizzazione ed efficientamento della spesa del Servizio Sanitario Nazionale tese a ottenere un contributo di 2.000 milioni di euro (con riferimento alla quota di pertinenza delle Regioni a statuto ordinario) e 2.352 milioni di euro, incluse le autonomie speciali (66/76 milioni circa per la regione Calabria stimati in base alla quota di accesso).
- 3) L'utilizzo delle risorse per il patto verticale incentivato per 802,13 milioni di euro (38,9 milioni per la Regione Calabria).
- 4) La riduzione di 285 milioni di euro del limite previsto dall'articolo 1, comma 465, della legge n. 190/2014, in termini di indebitamento netto che per la Regione Calabria si traduce in un minore spazio di 16,5 milioni di euro circa a valere sul patto di stabilità;
- 5) Un contributo di ulteriori risorse per 364,87 milioni di euro da recuperare su indicazione delle Regioni (18 milioni circa per la Regione Calabria).

Tab.1

Le spese 2015	Valori assoluti 2015 ( in milioni di euro)		Valori assoluti 2014		Valori assoluti 2013 ( in milioni di euro)
		%		%	
Spese per la Sanità	3.624	47%	4.867	63%	4.693
Risorse Por e POC 2007-2013	1.560	20%	609	8%	612
Fondo Sviluppo e Coesione	574	7%	331	4%	340
Altri fondi vincolati	899	12%	505	6%	340
Fondo pluriennale vincolato	0	0%	82,5	1%	2.903
Fondi perenti	286	4%	279,2	4%	381
Accantonamenti	147	2%	480,4	6%	293
Spese con risorse autonome	650	8%	622	8%	780
<b>TOTALE</b>	<b>7.740</b>	<b>100%</b>	<b>7.776</b>	<b>100%</b>	<b>10.341</b>
Partite di giro	2351		2.294		2.324
Anticipazione di cassa	200		200		200
<b>Totale generale</b>	<b>10.291</b>		<b>10.270</b>		<b>12.866</b>

La spesa finanziata con risorse autonome è fissata per il 2015 in 650 milioni di euro.

In attesa anche della definitiva chiusura dei conti, le previsioni del bilancio per il 2015 prevedono la copertura delle spese obbligatorie (personale, contratti e mutui), la copertura dei debiti pregressi disposta con i precedenti collegati (forestatione, trasporti, rette socio-sanitarie), la sostanziale conferma del livello 2014 dei trasferimenti agli enti sub regionali, il taglio non lineare rispetto al 2014 della gran parte delle voci di spesa finanziate con la tabella C della legge finanziaria regionale per consentire il rispetto dell'equilibrio di bilancio, l'eliminazione o la riduzione di tutte le spese non sorrette da specifiche leggi regionali, ad eccezione di quelle sorrette da specifiche convenzioni o che sono ritenute non comprimibili o comunque difficilmente eliminabili.

Per ciò che concerne le entrate, deve precisarsi che il bilancio di competenza della Regione per l'anno 2015, al netto delle partite di giro (2,35 miliardi di euro circa), dell'avanzo di amministrazione applicato (1,9 miliardi di euro) e della eventuale anticipazione di cassa (il cui importo massimo può essere pari a 200 milioni), ammonta complessivamente a circa 5,7 miliardi di euro. Si tratta, però, come emerge dalla tabella seguente, in gran parte di risorse a destinazione vincolata, vale a dire di somme il cui utilizzo può aver luogo solo per finalità stabilite da altri decisori istituzionali o con questi concordate.

Rientrano in tale area le risorse destinate al finanziamento del servizio sanitario regionale (3,58 miliardi di euro circa; 62%), l'annualità 2015 del Programma di Azione e Coesione (515 milioni di euro; 9%), nonché ulteriori fondi di natura vincolata assegnati a vario titolo dallo Stato o da altri soggetti (514 milioni di euro circa, pari al 9%). Le entrate per mutui (331 milioni di euro, 6%) sono relative al cofinanziamento del POR 2007-2013.

Le entrate libere da vincoli da destinare a finalità autonomamente definite dalla Regione ammontano, invece, a circa 650 milioni di euro, pari a circa il 11,0% delle risorse attualmente iscritte in bilancio.

La tabella seguente contiene più in dettaglio il riepilogo delle entrate previste per il 2015 distinte per provenienza, confrontate con quelle del biennio precedente.

I tributi propri della regione, comprensivi dell'imposta regionale sulle attività produttive e dell'addizionale regionale Irpef, ammontano complessivamente a 1.205,05 milioni di euro circa.

Una quota dell'Irap, pari a 117 milioni di euro, ed una quota dell'Irpef, pari a 223 milioni di euro, sono destinate al finanziamento del servizio sanitario regionale, mentre un'altra parte dell'addizionale Irpef, quantificata in 73 milioni di euro e derivante dai provvedimenti fiscali in materia di addizionale IRPEF assunti con la legge regionale 7 agosto 2002, n. 30 e successive modifiche ed integrazioni, nonché i 43 milioni di euro derivanti dall'incremento dell'aliquota IRAP, sono destinate al momento alla copertura dei disavanzi di gestione in materia di spesa sanitaria.



Tab. n. 2-

valori in milioni di euro

Le entrate distinte rispetto al vincolo	Valori assoluti 2015	%	Valori assoluti 2014	%	Valori assoluti 2013	%
Entrate per la Sanità	3.586	62%	3.245	70%	3.299	63%
Por 2007-2013 e PAC	515	9%	95	2%	530	10%
Fondo Sviluppo e Coesione	159	3%	312	7%	239	5%
Altri fondi vincolati	514	9%	379	8%	353	7%
Entrate per mutui	331	6%	0	0%	80	2%
Entrate libere da vincoli	650	11%	622	13%	700	13%
<b>Totale bilancio competenza</b>	<b>5.755</b>	<b>100%</b>	<b>4.652</b>	<b>100%</b>	<b>5.201</b>	<b>100%</b>
Avanzo di amministrazione vincolato	1.985,6		3.123		5.140	
Totale al netto delle partite di giro	7.740		7.775		10.341	
Partite di giro	2351		2.294		2.324	
Anticipazione di cassa	200		200		200	
Totale generale	10.291		10.269		12.866	

Le entrate tributarie al netto della Sanità scendono, pertanto, a 748 milioni di euro. Gran parte di tali risorse è costituita dalla quota restante dell'Irap, pari a 446,2 milioni di euro, che sostituisce le entrate derivanti dall'ex fondo perequativo di cui all'art. 3 del decreto legislativo n. 549/95. Pertanto, le entrate tributarie proprie "strettamente regionali" sono pari a 302 milioni di euro circa.

Tale importo, peraltro, comprende le entrate derivanti dalle tariffe che pagano i comuni per il servizio di smaltimento dei rifiuti i quanto le stesse, a partire dal primo gennaio 2015 confluiscono esclusivamente nel bilancio regionale ( 95 Meuro circa).

Tab.3

Quadro delle entrate previste nel bilancio di previsione 2015 raffrontate con quelle del bilancio 2014				
				Tabella A
DESCRIZIONE	2015	2014	Diff. 2015 - 2014	
			ASSOLUTA (15-14)	%
<b>AVANZO DI AMMINISTRAZIONE PRESUNTO</b>	<b>1.985.907.482</b>	<b>3.122.892.780</b>	<b>-1.136.985.298</b>	<b>-36,41%</b>
<b>ENTRATE TRIBUTARIE AL NETTO DELLA SANITA'</b>	<b>748.173.237</b>	<b>625.783.756</b>	<b>122.389.481</b>	<b>19,56%</b>
- Imposta concessioni beni demanio	599.492	400.000	199.492	49,87%
- Tassa sulle concessioni regionali	1.124.761	1.350.000	-225.239	-16,68%
- Tassa regionale di circolazione	122.048.108	125.000.000	-2.951.892	-2,36%
- Tassa regionale abilitazione esercizio venatorio	2.011.000	2.000.000	11.000	0,55%
- Addizionale regionale imposta consumo metano	3.903.869	7.200.000	-3.296.131	-45,78%
- Tributo speciale deposito discarica rifiuti	3.001.825	2.000.000	1.001.825	50,09%
- Proventi da demanio idrico	217.813	5.000.000	-4.782.187	-95,64%
Abilitazione all'esercizio professionale	30.600	30.600	0	0,00%
- IRAP - Quota libera	446.218.761	446.218.761	0	0,00%
IVA non Sanità	24.900.612	0	24.900.612	100,00%
Tassa per impianti di produzione di energia elettrica	3.871	120.000	-116.129	-96,77%
Idrocarburi	7.638.172	7.564.395	73.777	0,98%
- Canone utenza acqua pubblica	23.678	500.000	-476.322	-95,26%
Imposta Regionale sulla benzina	6.840.000	7.100.000	-260.000	-3,66%
Recupero Entrate per evasione fiscale	34.574.331	21.300.000	13.274.331	62,32%
Entrate da tariffa per lo smaltimento dei rifiuti	95.036.345	0	95.036.345	100,00%
<b>ENTRATE TRIBUTARIE PER SANITA'</b>	<b>3.426.311.524</b>	<b>3.127.591.372</b>	<b>298.720.152</b>	<b>9,55%</b>
- Quota IRPEF destinata al finanziamento del S.S.R.	223.086.198	185.001.000	38.085.198	20,59%
- Quota IRAP destinata al finanziamento del S.S.R.	117.175.220	149.331.239	-32.156.019	-21,53%
- Compartecipazione regionale all'IVA	3.086.050.106	2.793.259.133	292.790.973	10,48%
<b>Entrate derivanti dalle manovre fiscali per la copertura dei disavanzi Sanità</b>	<b>117.098.000</b>	<b>117.098.000</b>	<b>0</b>	<b>0,00%</b>
- Quota IRPEF destinata al ripiano dei disavanzi	73.730.000	73.730.000	0	0,00%
- Quota IRAP destinata al ripiano dei disavanzi	43.368.000	43.368.000	0	0,00%
<b>Entrate extra-tributarie</b>	<b>22.139.760</b>	<b>19.785.000</b>	<b>2.354.760</b>	<b>11,90%</b>
- Entrate extra-tributarie (vincolate)	16.554.760	14.750.000	1.804.760	12,24%
- Entrate extra-tributarie (libere)	5.585.000	5.035.000	550.000	10,92%
<b>Altri trasferimenti vincolati</b>	<b>1.109.663.830</b>	<b>762.137.451</b>	<b>347.526.379</b>	<b>45,60%</b>
- Quota del Por Calabria - PAC	515.297.228	94.760.400	420.536.828	443,79%
Par - Fas 2007 -2013	158.797.172	311.672.674	-152.875.502	-49,05%
Trasporto pubblico a carico dello Stato	210.655.772	191.205.781	19.449.991	10,17%
- Trasferimenti Stato e altri soggetti	170.521.620	140.000.000	30.521.620	21,80%
Altre Entrate Sanità	30.083.441	190.000	29.893.441	15733,39%
- Mutui ccddpp calamità naturali (rate ammortam.)	24.308.596	24.308.596	0	0,00%
<b>Entrate per mutui, prestiti ed altre operazioni creditizie</b>	<b>531.053.684</b>	<b>200.000.000</b>	<b>331.053.684</b>	<b>165,53%</b>
Anticipazione di cassa	200.000.000	200.000.000	0	0,00%
Mutui per cofinanziamento POR - Fesr	306.591.289	0	306.591.289	100,00%
Mutui per cofinanziamento POR - Fesr	23.370.264	0	23.370.264	100,00%
Mutui per cofinanziamento POR - FEP	1.092.130	0	1.092.130	100,00%
<b>Totale Entrate al netto delle partite di giro</b>	<b>7.940.347.516</b>	<b>7.975.288.359</b>	<b>-34.940.843</b>	<b>-0,44%</b>
<b>Partite di giro</b>	<b>2.351.155.000</b>	<b>2.294.455.000</b>		
<b>Totale generale Entrate</b>	<b>10.291.502.516</b>	<b>10.269.743.359</b>		

## I contributi e le entrate derivanti da assegnazioni statali.

La gran parte delle risorse statali sono relative all'annualità 2015 del PAR-FAS (158,2 milioni di euro circa) e del POC 2007-2013 (515,2 milioni di euro). Le altre voci dello stato di previsione dell'entrata con vincolo di destinazione di una certa rilevanza risultano essere al momento i 140 milioni di euro per i progetti per la difesa del suolo e tutela ambientale, ed i 24,30 milioni di euro per la copertura degli oneri di ammortamento relativi ai mutui contratti con la Cassa DDPP per far fronte alle calamità naturali dell'ottobre 1996. Per quanto riguarda il Fondo nazionale trasporti in bilancio è stata iscritta la somma di 210 milioni di euro, comprensiva della quota premiale considerata la volontà della Giunta di perseguire la riforma del settore, così come evidenziato nel paragrafo 6.3 del DPEFR.

### Le entrate per indebitamento

Le entrate per mutui previste nel bilancio 2015, autorizzati ai sensi degli artt. 26 e 27 della legge regionale di contabilità (mutui a pareggio), per un importo complessivo di 331 milioni di euro circa riguardano il cofinanziamento del POR 2007-2013. Tali operazioni di finanziamento sono state autorizzate nel 2008 in sede di allocazione pluriennale delle risorse comunitarie, ma non sono state perfezionate nel corso degli anni, in quanto la Regione non ha mai avuto nel periodo considerato effettiva necessità di cassa, pur in presenza di una lunga sospensione dei pagamenti FESR.

In particolare i mutui a pareggio riguardano:

- ✓ per circa 306 milioni di euro il cofinanziamento regionale complessivo del POR FESR 2007-2013 a tutto il 2015, importo che comprende anche la quota di debito autorizzata negli anni precedenti e non utilizzata ai sensi dell'art. 27, comma 4, della legge di contabilità;
- ✓ per circa 23 milioni di euro la quota di cofinanziamento regionale complessivo del programma FEASR 2007-2013, importo che comprende anche la quota di debito autorizzata negli anni precedenti e non utilizzata ai sensi dell'art. 27, comma 4, della legge di contabilità;
- ✓ per circa 1,1 milioni di euro la quota di cofinanziamento regionale complessivo del programma FEP 2007-2013, importo che comprende anche la quota di debito autorizzata negli anni precedenti e non utilizzata ai sensi dell'art. 27, comma 4, della legge di contabilità.

Com'è noto, il ricorso all'indebitamento ha il limite costituito dall'impossibilità che l'importo complessivo delle annualità di ammortamento, per capitale e interesse, e delle altre forme di indebitamento, a carico della Regione, in estinzione nell'esercizio di riferimento, superi il 20% dell'ammontare complessivo delle entrate tributarie non vincolate della Regione (art.10 della legge 281 del 16 maggio 1970 per come novellato dall'art.8, comma 2, della legge 12 novembre 2011, n. 183).

Per l'esercizio finanziario 2014, il livello di indebitamento regionale riferito alle rate pagate effettivamente a consuntivo per i mutui già contratti è pari al 7,2%. Il livello d'indebitamento previsto per l'anno 2015, che comprende anche i mutui contrattualizzati, ma non erogati e quelli autorizzati con norma, ma non contratti, è pari al 7,9%. Tale percentuale, la più bassa fra le Regioni italiane, potrebbe consentire, compatibilmente con l'attuazione del pareggio di bilancio e con la necessità di salvaguardare gli equilibri che da esso discendono, anche il cofinanziamento del Programma operativo 2014-2020, pari a circa 208 milioni di euro nel settennio. Ciò potrebbe rappresentare una opportunità da perseguire, vista la carenza di risorse autonome.

Tab.4

PROSPETTO DIMOSTRATIVO DEL RISPETTO DEI VINCOLI DI INDEBITAMENTO DELLE REGIONI E DELLE PROVINCE AUTONOME	
Dati da stanziamento bilancio	
ENTRATE TRIBUTARIE NON VINCOLATE, art. 62, c. 6 del D.Lgs. 118/2011	
A) Entrate correnti di natura tributaria, contributiva e perequativa (Titolo I)	€ 4.294.393.360,92
B) Tributi destinati al finanziamento della sanità	€ 3.543.409.524,00
<b>C) TOTALE ENTRATE TRIBUTARIE AL NETTO DELLA SANITA' (A - B)</b>	<b>€ 750.983.836,92</b>
Entrate di cui all'art. 16 bis del decreto legge 6 luglio, n. 95 conv. L. 135/2012	€ 210.655.771,79
<b>T) TOTALE ENTRATE SU CUI CALCOLARE IL LIVELLO MASSIMO DI SPESA ANNUALE</b>	<b>€ 961.639.608,71</b>
SPESA ANNUALE PER RATE MUTUI/OBBLIGAZIONI	
D) Livello massimo di spesa annuale (pari al 20% di T)	€ 192.327.921,74
E) Ammontare rate per mutui e prestiti autorizzati fino al 31/12/2014	€ 128.539.566,69
F) Ammontare rate per mutui e prestiti autorizzati nell'esercizio in corso	€ 0,00
G) Ammontare rate relative a mutui e prestiti che costituiscono debito potenziale	€ 0,00

H) Ammontare rate per mutui e prestiti autorizzati con la Legge in esame	€ 0,00
I) Contributi erariali sulle rate di ammortamento dei mutui in essere al momento della sottoscrizione del finanziamento	€ 24.523.088,62
L) Ammontare rate riguardanti debiti espressamente esclusi dai limiti di indebitamento	€ 27.867.557,14
M) Ammontare disponibile per nuove rate di ammortamento (M = D-E-F-G-H+I+L)	€ 116.179.000,82

### a.1. Fondo Crediti Di Dubbia Esigibilità

L'amministrazione regionale, in ossequio alle disposizioni contenute nel "Principio contabile applicato concernente la contabilità finanziaria" ha verificato la necessità di costituire il Fondo crediti di dubbia esigibilità.

Infatti, come indicato nel principio su citato, in fase di predisposizione del bilancio di previsione 2015/2017, sono state classificate le entrate stanziati attraverso l'analisi dei singoli capitoli di bilancio e la riconduzione degli stessi capitoli nell'ambito delle rispettive "Tipologie" e "Titoli".

Successivamente, sono state escluse dal calcolo del Fondo crediti di dubbia esigibilità, in conformità al su citato principio contabile, le entrate derivanti da altre Amministrazioni pubbliche e dalla Comunità europea, le entrate tributarie che, sulla base dei nuovi principi sono accertate per cassa, e le entrate tributarie che finanziano la sanità.

A seguito di tali attività, sono state individuate le entrate stanziati nel bilancio di previsione potenzialmente generatrici di crediti di dubbia e difficile esazione ed è stato verificato l'andamento storico (periodo 2010/2014) dei rispettivi residui attivi.

Specificamente, per come indicato anche nell'apposito allegato che deve compiersi al bilancio di previsione di cui trattasi, è emerso che:

Al titolo 1 (Entrate Correnti di natura tributaria, contributiva e perequativa) sono state stanziati entrate afferenti alle tre seguenti tipologie:

1. Tipologia 101: Imposte, tasse e proventi assimilati
2. Tipologia 102: Tributi destinati al finanziamento della sanità (solo per le Regioni)
3. Tipologia 104: Compartecipazioni di tributi

Al titolo 2 sono state stanziati entrate afferenti alle tre seguenti tipologie:

1. Tipologia 101: Trasferimenti correnti da Amministrazioni pubbliche
2. Tipologia 103: Trasferimenti correnti da Imprese
3. Tipologia 105: Trasferimenti correnti dall'Unione Europea e dal Resto del Mondo

Al titolo 3 (Entrate Extratributarie) sono state stanziati entrate afferenti alle quattro seguenti tipologie:

1. Tipologia 100: Vendita di beni e servizi e proventi derivanti dalla gestione dei beni
2. Tipologia 200: Proventi derivanti dall'attività di controllo e repressione delle irregolarità e degli illeciti
3. Tipologia 300: Interessi attivi
4. Tipologia 500: Rimborsi e altre entrate correnti

Al titolo 4 sono state stanziati entrate afferenti alla seguente tipologia:

1. Tipologia 200: Contributi agli investimenti (Relative integralmente ai contributi agli investimenti da amministrazioni pubbliche e dalla Comunità europea)

Al titolo 5 (Entrate da riduzione di attività finanziarie) sono state stanziati entrate afferenti alla seguente tipologia:

1. Tipologia 400: Altre entrate per riduzione di attività finanziarie

Dopo aver classificato le entrate nei titoli e nelle tipologie su indicate si è valutato quanto segue:

Le entrate stanziati al Titolo 1, non devono essere incluse nel calcolo del FCdDE per le motivazioni di seguito indicate:

1. in aderenza al punto 3.7 del principio contabile applicato concernente la contabilità finanziaria, le entrate tributarie iscritte devono essere accertate per cassa e quindi, non possono dare luogo a residui di dubbia e difficile esazione. A titolo di esempio si consideri la tassa di concessione regionale per il rilascio dell'abilitazione all'esercizio venatorio o le entrate derivanti dal recupero dell'evasione tributaria, o il tributo speciale per il conferimento dei rifiuti in discarica, la tassa automobilistica, etc;
2. afferiscono ad entrate tributarie riguardanti la sanità o ad entrate tributarie riscosse attraverso il bilancio dello Stato (a titolo di esempio l'imposta sulle attività produttive- IRAP);
3. ineriscono a somme da riceversi da parte di amministrazioni pubbliche e per le quali, in base al punto 3.7.5 del principio contabile su richiamato, non devono essere considerate al fine della costituzione del Fondo di cui trattasi;

4. riguardano entrate per le quali non sono presenti residui attivi.

- ✚ Le entrate stanziato al Titolo 2, categorie 102 e 105, non devono essere incluse nel calcolo del FCdDE in quanto inerenti a trasferimenti dello Stato e della Comunità europea. Per ciò che concerne le entrate derivanti da Trasferimenti correnti da imprese (categoria 103) deve precisarsi che esse ineriscono a somme di carattere vincolato per la sanità. Nello specifico riguardano le somme che la Regione riceve dalle aziende farmaceutiche per il "pay back" come contropartita (compensativa) della sospensione della riduzione prezzi del 5% disposta dall'AIFA (strumento introdotto dalla Finanziaria dell'anno 2007). In questa categoria non sono presenti residui in quanto le somme vengono accertate per cassa, e lo stanziamento, anche per il bilancio 2015/2017, viene effettuato in base alle riscossioni del precedente esercizio.
- ✚ Le entrate stanziato al titolo 3 non devono essere incluse nel calcolo del FCdDE in quanto afferiscono a entrate che non possono dare luogo a residui di dubbia e difficile esazione, come dimostra dall'inesistenza dei residui attivi sullo specifico capitolo. Ciò in quanto alcune di queste riguardano entrate che devono essere accertate per cassa (a titolo di esempio le sanzioni), o che sono state sempre accertate per cassa (interessi attivi). Altre, infine, presentano al termine dell'esercizio 2014 residui attivi che sono stati puntualmente incassati nei primi giorni dell'anno 2015.  
Corre l'obbligo di precisare, infine, che i residui attivi afferenti alle categorie di entrate incluse nel titolo 3 di cui trattasi, in questa fase e nelle more dell'espletamento del riaccertamento straordinario dei residui, non sono stati ritenuti "di difficile esazione" in quanto sostanzialmente provenienti da Amministrazioni pubbliche e da Enti e società appartenenti al gruppo di amministrazione pubblica e dal Settore pubblico allargato e con le quali la Regione può porre in essere forme di compensazioni di cassa.
- ✚ Le entrate stanziato al titolo 4 non devono essere incluse nel calcolo del FCdDE in quanto afferiscono a trasferimenti di parte capitale dello Stato e della Comunità europea.
- ✚ Le entrate stanziato al Titolo 5 non devono essere incluse nel calcolo del FCdDE in quanto relative all'erogazione di una anticipazione<sup>2</sup> a favore di una società controllata che deve effettuarsi nei primi mesi dell'anno e che viene restituita entro il termine dell'esercizio finanziario. Infatti, a chiusura dell'esercizio finanziario 2014 sono presenti solo residui di nuova formazione ma riscossi nei primi giorni dell'anno 2015.

#### **a.2 Fondo Rischi Legali**

Ai sensi del punto 5.2, lett. h, dei principi applicati alla contabilità finanziaria, la Regione, in relazione ai contenziosi in corso, ha accantonato, in appositi fondi rischi, le risorse necessarie per il pagamento degli oneri determinati in sede di emanazione delle sentenze esecutive.

In relazione a tali obbligazioni, al fine di non far gravare sull'anno di prima applicazione del principio, l'impatto finanziario totale riferito ai contenziosi formati negli anni precedenti, l'Ente ha proceduto alla costituzione graduale dei fondi rischi, appostando le relative risorse in ciascuno degli anni del triennio 2015/2017.

In considerazione, poi, dell'oggetto del contenzioso in corso, è stato istituito unicamente il capitolo relativo al fondo rischi di parte corrente.

E' stato posto in essere una iscrizione sulla base dell'andamento delle spese per contenzioso registrato nel corso degli ultimi esercizi.

Si fa riserva di ulteriori valutazioni in corso di esercizio e di un'attività più sistematica di ricognizione di tutto il contenzioso pendente ai fini della sua esatta individuazione quantitativa, di una prognosi di permanenza di interesse alla decisione e di probabile soccombenza. Tale attività richiederà un puntuale accesso agli archivi estremamente gravoso e non rapido considerando che alla Regione vengono notificate mediamente oltre 5000 cause l'anno e che la media annuale delle decisioni è inferiore ai nuovi casi.

#### **a.3. Costituzione del fondo perdite degli organismi partecipati**

Ai sensi dell'art. 1, commi da 550 a 552, della Legge 27/12/2013, N.147 (Legge di Stabilità) 2014, nonché degli orientamenti forniti dalla Magistratura contabile con la Delibera N.4/SEZAUT/2015/INPR, è stato costituito il Fondo per la copertura delle perdite delle società partecipate.

Il meccanismo di calcolo del predetto fondo, particolarmente complesso e puntualmente riportato nelle disposizioni

---

<sup>2</sup>L'anticipazione di cui trattasi è stata disposta con la legge regionale n. 15/2007.

di cui comma 5523, è anche esplicitato al paragrafo 8 delle Linee di indirizzo per il passaggio alla nuova contabilità delle Regioni e degli Enti locali (D. LGS. n. 118/2001, integrato e corretto dal D. Lgs. n. 126/2014) fornite dalla Sezione delle Autonomie della Corte dei Conti.

Con queste, infatti, la Magistratura contabile ha che *“al fine di una puntuale applicazione della norma in esame, occorre precisare che tale accantonamento è effettuato qualora gli Organismi partecipati presentino **nell'ultimo bilancio disponibile, un risultato d'esercizio negativo, non immediatamente ripianato dall'ente partecipante** .....A regime, l'importo accantonato nel bilancio di previsione sarà equivalente al risultato negativo non immediatamente ripianato in proporzione alla quota di partecipazione. In sede di prima applicazione, per gli anni 2015, 2016, 2017, il legislatore ha previsto un periodo transitorio in cui l'accantonamento è via via crescente con un'importante distinzione tra la partecipazione in Organismi che, pur avendo riportato una perdita nell'ultimo esercizio disponibile, hanno peggiorato i conti e quelli che li hanno migliorati rispetto alla media del triennio precedente. La prima situazione comprende le ipotesi degli Organismi Partecipati che hanno fatto registrare una perdita superiore dopo precedenti bilanci in utile oppure che hanno riportato un risultato negativo superiore alla media del triennio precedente. In questi casi, la quota da accantonare nel bilancio di previsione 2015 dell'ente partecipante è pari al 25% del risultato negativo conseguito nell'esercizio precedente dall'organismo. Ove, invece la perdita nell'ultimo bilancio disponibile sia inferiore alla media del triennio precedente (facendo registrare un miglioramento dei conti), l'accantonamento nel bilancio di previsione 2015 deve essere effettuato per un importo pari alla differenza tra il risultato conseguito nell'esercizio precedente e il risultato medio 2011-2013 migliorato del 25% per il 2014”.*

L'accantonamento sul Bilancio di previsione 2015 della Regione Calabria pari ad € 2.007.366,54 è stato calcolato utilizzando i criteri specificati dal comma 552 della Legge di Stabilità 2014 e inserendo, ai fini del calcolo e solo a fini prudenziali, anche le Fondazioni regionali attive.

Tuttavia, stante l'impossibilità di avere, alla data di redazione del presente documento, valori definitivi sui risultati economici relativi al 2014 in quanto i relativi bilanci non sono stati approvati, si è tenuto conto del risultato d'esercizio relativo all'ultimo bilancio approvato (al 31/12/2013) quale base per il calcolo dell'accantonamento in parola.

Entrando nel dettaglio, le somme appostate sul Fondo vincolato sono state individuate seguendo i seguenti criteri.

**a.3.1 Società con perdita d'esercizio 2013 superiore alla media, migliorata del 25% del triennio precedente,**  
(Ferrovie della Calabria Srl, Progetto Magna Graecia Srl, Sial Servizi Spa in liquidazione, Sogas Spa, Terme Sibarite Spa)

Per tali società è stato appostata una somma pari il 25% della perdita d'esercizio 2013. Nel calcolo in questione non è stata inclusa Aeroporto S. Anna Spa in quanto la copertura delle perdite maturate negli anni 2012, 2013 e sino al 14/12/2014 è stata deliberata, ai sensi dell'art. 2447 del codice civile, dall'Assemblea Straordinaria del 17/03/2015 e trova copertura nella legge di bilancio per l'esercizio finanziario 2015.

**a.3.2. Società con perdita d'esercizio 2013 non superiore alla media, migliorata del 25% del triennio precedente,**  
(Cerere scarl in liquidazione, Consorzio per la Promozione della Cultura e degli Studi Universitari di Crotone Srl, Locride Sviluppo Scpa, Sacal Spa, Somesa Srl in liquidazione, Fondazione Mediterranea Terina Onlus)

Per tali società è stato appostata, in proporzione alla quota posseduta, una somma pari alla differenza tra il risultato negativo dell'ultimo bilancio approvato (2013) e il risultato medio del triennio precedente migliorato del 25%.

**a.3.3. Società in utile**

Ovviamente, nessuna appostamento è stato previsto per le società che hanno registrato nell'ultimo bilancio approvato (al 31/12/2013) un utile d'esercizio.

---

<sup>3</sup> Il comma 552, prevede che gli accantonamenti si applicano a decorrere dall'anno 2015. Il medesimo comma, inoltre, prevede gli accantonamenti al fondo vincolato si applicano a decorrere dall'anno il 2015 e che, in sede di prima applicazione, per gli anni 2015, 2016, 2017:

1. l'ente partecipante di soggetti che hanno registrato nel triennio 2011-2013 un risultato medio negativo accantona, in proporzione alla quota di partecipazione, una somma pari alla differenza tra il risultato conseguito nell'esercizio precedente e il risultato medio 2011-2013 migliorato, rispettivamente, del 25% per il 2014, del 50% per il 2015 e del 75% per il 2016. Qualora il risultato negativo sia peggiore di quello medio registrato nel triennio 2011-2013, l'accantonamento è operato nella misura indicata al successivo punto n. 2;

2. l'ente partecipante di soggetti che hanno registrato nel triennio 2011-2013 un risultato medio non negativo, accantona, in misura proporzionale alla quota di partecipazione, una somma pari al 25% per il 2015, al 50% per il 2016 e al 75% per il 2017 del risultato negativo conseguito nell'esercizio precedente.

Tab.5											
Denominazione (Ragione Sociale)	Percentuale di partecipazione della Regione Calabria	Risultato Esercizio Bilancio 2010	Risultato Esercizio Bilancio 2011	Risultato Esercizio Bilancio 2012	Risultato Esercizio Bilancio 2013	Risultato medio esercizi 2010-2012	Risultato medio esercizi 2010- 2012 migliorato del 25% <u>(solo per risultati medi negativi)</u>	Incidenza Risultato medio esercizi 2010- 2012 migliorato del 25% in proporzione alla quota di partecipazione*	Risultato Esercizio 2013	Accantonamento società con risultato medio negativo (Diff.tra risultato 2013 e Risultato medio esercizi 2010-2012 migliorato del 25% in proporzione alla partecipazione	Accantonamento società con risultato 2013 superiore al risultato medio negativo (25% del risultato 2013)
Aeroporto S. Anna S.p.a.	14,11%	-€ 787.855,00	-€ 708.352,00	-€ 610.320,00	-€ 2.332.708,00	-€ 702.175,67	-€ 526.631,75		-€ 2.332.708,00		ripanata
Banca Popolare Etica	0,22%	€ 1.032.014,00	€ 1.490.374,00	€ 1.645.716,00	€ 1.327.789,00	€ 1.487.959,67					
Cerere S.r.l. in liquidazione	30,00%	-€ 144.687,00	-€ 10.322,00	-€ 68.371,00	-€ 299,00	-€ 74.460,00	-€ 55.845,00	-€ 16.753,50	-€ 299,00	€ 16.663,80	
Co.Ma.C. S.r.l. in liquidazione	77,61%	-€ 1.129.070,00	-€ 1.206.006,00	-€ 1.080.515,00	-€ 629.659,00	-€ 1.138.530,33	-€ 853.897,75	-€ 662.710,04	-€ 629.659,00	€ 174.031,69	
Comalca S.c.r.l.	27,28%	-€ 1.250.203,00	-€ 291.079,00	€ 4.553,00	€ 278.007,00	-€ 512.243,00	-€ 384.182,25		€ 278.007,00	€ 0,00	utile
Comarc S.r.l. in liquidazione	20,98%	-€ 15.025,00	-€ 8.726,00	-€ 211.233,00	€ 639.902,00	-€ 78.328,00	-€ 58.746,00		€ 639.902,00	0	utile
Consorzio per la Promozione della Cultura e degli Studi Universitari di Crotone S.r.l.	60,00%	-€ 197.835,00	€ 59,00	€ 0,00	-€ 8.122,00	-€ 65.925,33	-€ 49.444,00	-€ 29.666,40	-€ 8.122,00	€ 24.793,20	
Ferrovie della Calabria S.r.l.	100,00%	Società acquisita a dicembre 2012	-€ 7.403.449,00	-€ 1.423.370,32	-€ 2.073.954,00	-€ 1.748.662,16	-€ 1.311.496,62	-€ 1.311.496,62	-€ 2.073.954,00		€ 518.488,50
Fincalabra S.p.a.	100,00%	€ 22.102,00	€ 37.346,00	€ 45.883,00	€ 57.836,00	€ 35.110,33			€ 57.836,00	0	utile
Locride Sviluppo S.C.p.a.	20,00%	-€ 34.560,00	€ 38.164,00	-€ 126.395,00	non approvato	-€ 40.930,33	-€ 30.697,75	-€ 6.139,55	non approvato	€ 6.139,55	
Progetto Magna Graecia S.r.l. (in house)	51,00%	Società costituita nel 2012	Società costituita nel 2012	-€ 143.775,00	-€ 404.864,00	-€ 182.879,67	-€ 137.159,75	-€ 69.951,47	-€ 404.864,00		€ 101.216,00
Sacal S.p.a.	10,00%	€ 39.833,00	-€ 2.077.436,00	-€ 1.703.989,00	-€ 390.550,00	-€ 1.247.197,33	-€ 935.398,00	-€ 93.539,80	-€ 390.550,00	€ 54.484,80	
Sial Servizi S.p.a. in liquidazione	100,00%	-€ 395.171,00	-€ 130.226,00	€ 415,00	-€ 215.274,00	-€ 174.994,00	-€ 131.245,50	-€ 131.245,50	-€ 215.274,00		€ 53.818,50
Sogas S.p.a.	13,02%	-€ 3.565.476,00	€ 793,00	€ 113.974,00	-€ 2.872.293,00	-€ 1.150.236,33	-€ 862.677,25	-€ 112.320,58	-€ 2.872.293,00		€ 718.073,25
So.Me.Sa. S.r.l. in liquidazione	50,00%	-€ 8.728,00	-€ 16.848,00	-€ 9.712,00	-€ 6.310,00	-€ 11.762,67	-€ 8.822,00	-€ 4.411,00	-€ 6.310,00	€ 1.256,00	
So.Ri.Cal. S.p.a. in liquidazione	53,50%	€ 1.229.673,00	€ 3.050.149,00	-€ 16.796.018,00	€ 1.879,00	-€ 4.172.065,33	-€ 3.129.049,00	-€ 1.674.041,22	€ 1.879,00		utile
Stretto di Messina S.p.a. in liquidazione	2,58%	-€ 1.014.780,00	€ 155.986,00	€ 1.884.338,00	€ 195.971,00	€ 341.848,00		-	-	-	utile
Sviluppo Italia Calabria S.C.p.a. in liquidazione	18,21%	-€ 5.139.746,00	€ 1.038.846,00	-€ 227.523,00	€ 5.589,00	-€ 1.442.807,67	-€ 1.082.105,75	-€ 197.051,46	€ 5.589,00		utile
Terme Sibarite S.p.a.	100,00%	€ 34.223,00	€ 13.294,00	-€ 68.812,00	-€ 28.482,00	-€ 7.098,33	-€ 5.323,75	-€ 5.323,75	-€ 28.482,00		€ 7.120,50
Fondazione FIED	100,00%	-€ 2.115.173,00	€ 22.923,00	€ 3.003.434,00	€ 638.393,00	€ 303.728,00					utile
Fondazione Calabria Etica (in house)	100,00%	€ 49.273,00	€ 37.100,00	€ 0,00	€ 0,00	€ 28.791,00					
Fondazione Film Commission	100,00%	-€ 212.002,00	€ 743.723,00	€ 2.359,00	-€ 124.050,00	€ 178.026,67					
Fondazione Mediterranea Terina (in house)	100,00%	-€ 3.164.155,00	€ 14.033,00	€ 9.899,00	-€ 453.775,00	-€ 1.046.741,00	-€ 785.055,75	-€ 785.055,75	-€ 453.775,00	€ 331.280,75	
Fondazione Calabresi nel Mondo (in house)	100,00%	Non costituita	€ 13.960,00	-€ 13.960,00	€ 2.088,00	€ 696,00					
										€ 608.649,79	€ 1.398.716,75
TOTALE										2.007.366,54	

**b) elenco analitico delle quote vincolate e accantonate del risultato di amministrazione presunto al 31 dicembre dell'esercizio precedente, distinguendo i vincoli derivanti dalla legge e dai principi contabili, dai trasferimenti, da mutui e altri finanziamenti, vincoli formalmente attribuiti dall'ente**

L'avanzo presunto ammonta, in base ai dati di preconsuntivo, a poco più di 2,88 miliardi di euro. La composizione dello stesso è declinata nella tabella seguente, specificando che è stato prudenzialmente deciso di vincolare, sino alla chiusura dell'esercizio finanziario 2014, del riaccertamento straordinario dei residui e della conseguente determinazione certa delle somme di natura vincolata, sia le quote derivanti da trasferimenti, da leggi e principi contabili che la rimanente quota dell'avanzo.

Tab.6

1) Determinazione del risultato di amministrazione presunto al 31/12/ 2014		
(+)	<b>Risultato di amministrazione iniziale dell'esercizio 2014</b>	<b>6.292.462.685,83</b>
(+)	<b>Fondo pluriennale vincolato iniziale dell'esercizio 2014</b>	-
(+)	Entrate già accertate nell'esercizio 2014	<b>6.400.911.496,41</b>
(-)	Uscite già impegnate nell'esercizio 2014	<b>9.588.718.441,60</b>
+/-	Variazioni dei residui attivi già verificatesi nell'esercizio 2014	<b>261.703.525,72</b>
-/+	Variazioni dei residui passivi già verificatesi nell'esercizio 2014	<b>43.539.844,00</b>
=	<b>Risultato di amministrazione dell'esercizio 2014 alla data di redazione del bilancio di previsione dell'anno N</b>	<b>2.886.492.058,92</b>
+	Entrate che prevedo di accertare per il restante periodo dell'esercizio 2014	-
-	Spese che prevedo di impegnare per il restante periodo dell'esercizio 2014	-
+/-	Variazioni dei residui attivi, presunte per il restante periodo dell'esercizio 2014	-
-/+	Variazioni dei residui passivi, presunte per il restante periodo dell'esercizio 2014	-
-	Fondo pluriennale vincolato finale presunto dell'esercizio 2014 <sup>(1)</sup>	-
=	A) Risultato di amministrazione presunto al 31/12/2014 <sup>(2)</sup>	<b>2.886.492.058,92</b>

2) Composizione del risultato di amministrazione presunto al 31/12/ 2014:		
<b>Parte accantonata</b> <sup>(3)</sup>		
	Fondo crediti di dubbia esigibilità al 31/12/N-1 <sup>(4)</sup>	0
	Fondo .....al 31/12/N-1 <sup>(5)</sup>	
	Fondo .....al 31/12/N-1	
	<b>B) Totale parte accantonata</b>	<b>0,00</b>
<b>Parte vincolata</b>		
	Vincoli derivanti da leggi e dai principi contabili	383.073.329,09
	Vincoli derivanti da trasferimenti	1.608.109.925,68
	Vincoli derivanti dalla contrazione di mutui	
	Vincoli formalmente attribuiti dall'ente	
	Vincoli derivanti dalla somma ricevuta per l'estinzione di contratti di finanza derivata	27.544.229,00
	Vincoli derivanti dal contratto di anticipazione di liquidità ex art.2 del D.L. 35/2013	73.192.840,90
	Vincoli attribuiti nelle more della chiusura dei conti 2014 e del riaccertamento straordinario dei residui	794.571.734,25
	<b>C) Totale parte vincolata</b>	<b>2.886.492.058,92</b>
<b>Parte destinata agli investimenti</b>		
	<b>D) Totale destinata agli investimenti</b>	-
	<b>E) Totale parte disponibile (E=A-B-C-D)</b>	-
Se E è negativo, tale importo è iscritto tra le spese del bilancio di previsione come disavanzo da ripianare <sup>(6)</sup>		



**c) elenco analitico degli utilizzi delle quote vincolate e accantonate del risultato di amministrazione presunto, distinguendo i vincoli derivanti dalla legge e dai principi contabili, dai trasferimenti, da mutui e altri finanziamenti, vincoli formalmente attribuiti dall'ente.**

In via prudenziale, la quota applicata al bilancio 2015 è pari a 1,98 miliardi di euro (68,8%), specificando, che l'avanzo presunto di amministrazione applicato al bilancio 2015 dà copertura esclusivamente a fondi a destinazione vincolata, così come dettagliatamente specificato nell'allegato 1 al bilancio di previsione.

Di seguito si riporta il dettaglio della tabella da allegare al Bilancio di previsione:

Tab.7

<b>3) Utilizzo quote vincolate del risultato di amministrazione presunto al 31/12/2014 :</b>	
Utilizzo quota vincolata	
Utilizzo vincoli derivanti da leggi e dai principi contabili	277.060.486,10
Utilizzo vincoli derivanti da trasferimenti	1.608.109.925,68
Utilizzo vincoli derivanti dalla contrazione di mutui	
Utilizzo vincoli formalmente attribuiti dall'ente	
Vincoli derivanti dalla somma ricevuta per l'estinzione di contratti di finanza derivata	27.544.229,00
Vincoli derivanti dal contratto di anticipazione di liquidità ex art.2 del D.L. 35/2013	73.192.840,90
Totale utilizzo avanzo di amministrazione presunto	<b>1.985.907.481,68</b>

Per maggiore chiarezza si specifica che la quota di avanzo è utilizzata per come di seguito specificato:

- ✓ euro 1.681.302.766,58 per la reiscrizione in bilancio delle economie di spesa dell'esercizio 2014 finanziate con fondi statali e comunitari assegnati con vincolo di destinazione così come indicato nella parte A, prima colonna, dell'allegato 1 al bilancio;
- ✓ euro 277.060.486,10 per la copertura dei residui perenti relativi ad impegni di spesa assunti a valere su capitoli finanziati da risorse con vincolo di destinazione, così come indicato nella parte B, prima colonna, dell'allegato 1 al bilancio;
- ✓ euro 27.544.229 relativi ad accantonamenti così come indicato nella parte C, prima colonna, dell'allegato 1 al bilancio.

**d) elenco degli interventi programmati per spese di investimento finanziati col ricorso al debito e con le risorse disponibili (Allegato 1 alla presente nota)**

**e) nel caso in cui gli stanziamenti riguardanti il fondo pluriennale vincolato comprendono anche investimenti ancora in corso di definizione, le cause che non hanno reso possibile porre in essere la programmazione necessaria alla definizione dei relativi crono programmi**

Il Fondo pluriennale è pari a zero

**f) elenco delle garanzie principali o sussidiarie prestate dall'ente a favore di enti e di altri soggetti ai sensi delle leggi vigenti**

- Garanzia fornita nei confronti del Consorzio di Bonifica della Piana di Sibari e della Media Valle del Crati in misura pari al 50% della rata di ammortamento del mutuo contratto dal commissario liquidatore per far fronte alla situazione debitoria al fine della liquidazione dell'ente, pari a € 18.000.000,00- di cui articoli 1 e 2 della legge regionale 20 novembre 2006, n. 12 - art. 35 della legge regionale 13 giugno 2008, n. 15 -.

**g) oneri e gli impegni finanziari stimati e stanziati in bilancio, derivanti da contratti relativi a strumenti finanziari derivati o da contratti di finanziamento che includono una componente derivata**

La Regione Calabria non ha più contratti relativi a strumenti finanziari derivati o da contratti di finanziamento che includono una componente derivata

**h) elenco dei propri enti ed organismi strumentali.**

AGENZIA REGIONALE PER LO SVILUPPO E PER I SERVIZI IN AGRICOLTURA - ARSSA -  
 AGENZIA REGIONALE PER I SERVIZI DI SVILUPPO DELL'AGRICOLTURA IN CALABRIA - ARSAC -  
 AZIENDA FORESTALE REGIONALE -AFOR -

AZIENDA CALABRIA VERDE

AGENZIA REGIONALE PER IL DIRITTO ALLO STUDIO - ARDIS CZ -

AZIENDA TERRITORIALE PER L'EDILIZIA RESIDENZIALE PUBBLICA CATANZARO -ATERP CZ

AZIENDA TERRITORIALE PER L'EDILIZIA RESIDENZIALE PUBBLICA REGGIO CALABRIA - ATERP RC-

AZIENDA TERRITORIALE PER L'EDILIZIA RESIDENZIALE PUBBLICA COSENZA - ATERP CS-

AZIENDA TERRITORIALE PER L'EDILIZIA RESIDENZIALE PUBBLICA VIBO VALENTIA - ATERP VV-

AZIENDA TERRITORIALE PER L'EDILIZIA RESIDENZIALE PUBBLICA CROTONE - ATERP KR-

AZIENDA CALABRIA LAVORO

AGENZIA REGIONALE PER LA PROTEZIONE DELL'AMBIENTE DELLA CALABRIA – ARPACAL-

AGENZIA REGIONA CALABRIA PER LE EROGAZIONI IN AGRICOLTURA ARCEA

Si precisa che i bilanci consuntivi degli Enti strumentali su indicati, approvati dalla Regione, sono consultabili nel sito internet regionale

**Elenco delle Enti di diritto privato controllati:**

FONDAZIONE CALABRESI NEL MONDO

FONDAZIONE CALABRIA ETICA

FONDAZIONE CALABRIA FILM COMMISSION

FONDAZIONE FIELD ( In Via Di Accorpamento con Azienda Calabria lavoro)

FONDAZIONE MEDITERRANEA TERINA ONLUS

FONDAZIONE CAMPANELLA ( In liquidazione)

**i) elenco delle partecipazioni possedute con l'indicazione della relativa quota percentuale**

Società	Percentuale di partecipazione
Aeroporto S. Anna Spa – Crotona	14,11%
Sogas Spa	13,02%
Sacal Spa – Lamezia Terme (CZ)	10,00%
Ferrovie della Calabria Srl – Catanzaro	100,00%
Fincalabra Spa – Catanzaro (in house providing)	100,00%
Locride Sviluppo Scpa – Locri (RC)	20,00%
Terme Sibarite Spa – Cassano allo Ionio (CS)	100
Comalca Scrl – Catanzaro	27,28%
Consorzio per la Promozione della Cultura e degli Studi Universitari di Crotona Srl – Crotona	60,00%
Progetto Magna Graecia Srl – Cosenza (in house providing)	51,00%
Banca Popolare Etica – Padova	0,21%
Cerere Scrl in liquidazione – Reggio Calabria	30,00%
Consorzio CIES in fallimento – Cosenza	1,46%
Comac srl in liquidazione – Montalto Uffugo[1]	77,61%
Comarc Srl in liquidazione – Reggio Calabria	20,98%
Sial Servizi Spa in liquidazione[2]	100,00%
Somesa Spa in liquidazione – Cosenza	50,00%
Sorical Spa in liquidazione – Catanzaro	53,50%
Stretto di Messina Spa in liquidazione - Roma	2,58%
Sviluppo Italia Calabria Scpa in liquidazione – Cosenza	18,20%

Si precisa che i bilanci consuntivi degli Organismi su indicati sono consultabili nel sito internet regionale

J) altre informazioni riguardanti le previsioni, richieste dalla legge o necessarie per l'interpretazione del bilancio :

### Il meccanismo di finanziamento della sanità.

Nel bilancio corrente è stata inserita la previsione ancora riferita al 2014 determinata in 3.172 milioni di euro, allocati all'UPB di spesa 6.1.01.01, da cui sono stati detratti i 15 milioni destinati al finanziamento del fondo di dotazione dell'ARPACAL e con l'aggiunta della mobilità passiva per un importo di circa 284 milioni di euro.

Il finanziamento di tale fabbisogno, come previsto dal decreto legislativo n. 56/2000 e successive modifiche ed integrazioni, avviene secondo i seguenti canali:

- ✓ quota parte del gettito IRAP, corrispondente a 117 milioni di euro circa;
- ✓ parte del gettito dell'addizionale regionale IRPEF stimato in 223 milioni di euro (1,23%);
- ✓ fondo sanitario di parte corrente, definito al momento in 3.086 milioni di euro e finanziato
- ✓ da una quota di compartecipazione regionale all'IVA;
- ✓ una stima della mobilità attiva per euro 29,5 milioni di euro.

Tab.8 – Finanziamento spesa sanitaria regionale di parte corrente

Voce	UPB	capitolo	somma iscritta in bilancio 2015
FINANZIAMENTO S.S.R.			
Entrata			
IRAP SANITA' (escluse manovre regionali)	1.1.04	E0110111101	117.175.220
IRPEF SANITA' (escluse manovre regionali)	1.1.05	E0110111201	223.086.198
IVA	1.2.02	E0120210801	3.086.050.106
Mobilità attiva	2.4.04	E2404003001	29.563.395
Totale entrata SANITA'		competenza	3.455.874.919
Spesa			
Fondo Sanitario	6.1.01.01	U0421110301	2.039.836.379,15
Quota premiale	6.1.01.01	U6101010701	117.175.219,85
Quota per Arpacal	3.2.01.01	U0213110301	15.000.000,00
Mobilità passiva	6.1.01.01	U6101011001	281.250.249,00
Mobilità passiva internazionale	6.1.01.01	U6101011101	2.613.071,00
Totale spesa SANITA'			2.455.874.919

### I RESIDUI PRESUNTI

Nell'attuale stesura del bilancio di previsione per l'esercizio finanziario 2015 sono riportati i risultati provvisori di preconsuntivo e, quindi, i dati relativi all'avanzo di amministrazione, ai residui attivi e passivi, al saldo di cassa, sono da considerare assolutamente presunti e saranno nuovamente rideterminati in maniera definitiva con l'assestamento di

bilancio. Tali importi sono condizionati dall'attività di riscossione di trasferimenti ancora non completata da parte della Ragioneria generale e dal riaccertamento dei residui attivi e passivi in corso.

### I residui attivi

I residui attivi al momento ammontano a 5,8 miliardi di euro complessivi, in diminuzione rispetto all'anno precedente (-9%). Come si può notare nella successiva tabella 5.1, la struttura dei residui attivi evidenzia, comunque, che una parte consistente di essi (66,5%) proviene dagli stanziamenti di un numero limitato di UPB e capitoli dell'entrata, afferenti in gran parte alle risorse POR e FAS, la cui ritardata riscossione è legata in parte alla lentezza delle procedure di spesa per investimenti ed in parte ai limiti imposti dal patto di stabilità. Nel determinare tale situazione ha contribuito, inoltre, il blocco dei trasferimenti UE, che è comunque stato revocato con decisione C (2015) 2299 del 31 marzo 2015.

Una dimensione rilevante (16,% del totale) riveste anche il credito vantato nei confronti dello Stato sulle voci che finanziano la Sanità, parzialmente congelato per via dei mancati adempimenti degli accordi in materia sanitaria ed il cui sblocco è legato all'andamento del piano di rientro in Sanità. Una parte di tali risorse relative alle quote premiali relative al 2010 e ante sono state sbloccate nel mese di aprile al tavolo di verifica degli adempimenti in Sanità.

Tab. 9

Residui attivi distinti per voci principali	2014 preconsuntivo	% su residui totali	2013 preconsuntivo	% su residui totali
Por 2007 - 2013	2.311,1	39,7%	2.359,3	37,0%
Programmazione negoziata - APQ	1.411,3	24,3%	1.269,5	19,9%
Tributi per finanziamento Sanità + fiscalità regionale Irap e Irpef	921,8	15,9%	710,1	11,1%
Assunzione di mutui	190,8	3,3%	275,4	4,3%
Anticipazioni liquidità Mef per Sanità	-	0,0%	249,0	3,9%
Fondi vincolati Sanità	289,0	5,0%	259,7	4,1%
Approvvigionamento idrico	293,3	5,0%	311,2	4,9%
POR 2000-2006	142,8	2,5%	304,1	4,8%
Contabilità speciali	5,3	0,1%	120,7	1,9%
Legge 64/87 Piani sviluppo per il Mezzogiorno	97,0	1,7%	97,0	1,5%
Calamità naturali in Agricoltura	57,3	1,0%	57,3	0,9%
Altri fondi statali	67,0	1,2%	260,3	4,1%
Totale	5.786,8	99,5%	6.273,6	98,3%
Altri	28,2	0,5%	111,1	1,7%
<b>Residui totali</b>	<b>5.815,00</b>	<b>100,0%</b>	<b>6.384,7</b>	<b>100,0%</b>

La movimentazione dei residui ha riguardato, in ogni caso, anche quelli caratterizzati da maggiore anzianità (approvvigionamento idrico, contabilità speciali, POR 2000-2006), mentre per quanto riguarda i fondi statali è stata avviata, in vista dell'avvio dell'armonizzazione dei bilanci ed il conseguente riaccertamento straordinario dei residui, una attenta ricognizione con il MEF finalizzata all'attuazione del DL 66/2014 (art. 49) al fine di verificare l'esatta corrispondenza fra i residui passivi e perenti iscritti nel bilancio dello Stato e, appunto i residui attivi iscritti nei bilanci regionali di tutte le Regioni.

**I residui passivi e perenti**

I residui passivi propri ammontano a 3,68 miliardi di euro, in aumento rispetto al valore definitivo 2014 a causa degli impegni di tutti i fondi ricadenti nel perimetro sanitario, compresi quelli per investimento, che ai sensi dell'art. 20, comma 2, del decreto legislativo 118/2011 devono essere assunti obbligatoriamente.

Come evidenziato nella tabella 5.2 la gran parte di essi (46% circa) riguardano infatti gli impegni assunti in Sanità obbligatoriamente in chiusura d'anno, mentre il 26% è afferente alla spesa per investimenti (POR e FAS).

Tab. 10

Residui passivi distinti per voci principali	2015	% su residui totali	2014	% su residui totali
Programmazione negoziata - APQ	246,7	7%	308,7	17,3%
POR e POC 2007 - 2013	972,2	26%	490,8	27,6%
Sanità	1.713,4	46%	103,4	5,8%
POR 2000-2006	79,3	2%	50,8	2,9%
Altri fondi statali	395	11%	402,6	22,6%
Fondi regionali	270	7%	332,3	18,7%
Contabilità speciali	4	0%	91,4	5,1%
Totale	3.680,7	100%	1.780,0	100%

I residui perenti presunti alla chiusura dell'esercizio 2014 di origine vincolata ammontano ad euro 383 milioni di euro circa. L'importo dei residui in perenzione amministrativa di natura vincolata finanziati con l'avanzo di amministrazione che si prevede possano essere reclamati dai creditori nel corso dell'esercizio finanziario 2015, è determinato complessivamente in euro 277.060.486,10, di cui euro 113.564.590,07 iscritti al capitolo 7003101 (UPB di parte corrente 8.3.01.01) ed euro 163.495.896,03 iscritti al capitolo 7003201 (UPB di parte in conto capitale 8.3.01.02).

L'importo dei residui in perenzione amministrativa di natura non vincolata finanziati con risorse autonome che si prevede possano essere reclamati dai creditori nel corso dell'esercizio finanziario 2015, è determinato complessivamente in euro 8.909.155,73, di cui euro 7.217.601,60 iscritti al capitolo 83010103 (UPB di parte corrente 8.3.01.01) ed euro 1.691.554,13 iscritti al capitolo 83010202 (UPB di parte in conto capitale 8.3.01.02).



## Collegio dei Revisori dei Conti della Regione Calabria

Reggio Calabria, 20 aprile 2015

Prot. n. 145 del 20.04.2015

A/ Presidente del Consiglio Regionale

A/ Presidente della Giunta Regionale

A/ Dirigente Generale del Dipartimento  
Bilancio della Giunta regionale

A/ Dirigente Generale del Dipartimento  
Organizzazione, Risorse Umane, Controlli  
della Giunta regionale

A/ Presidente della Sezione Regionale di  
Controllo della Corte dei Conti

A/ Segretario Generale

A/ Dirigente del Servizio Bilancio e Ragioneria

All. 1




**Oggetto:** Trasmissione verbale n. 41 del 20 aprile 2015.


Il Collegio dei revisori dei Conti, trasmette copia del verbale n. 41 del 20 aprile 2015 avente ad oggetto: "Parere sul Bilancio di Previsione 2015 e sul Bilancio Pluriennale 2015-2017".

**Prof.ssa Maria Filomena Smorto (Presidente)**

**Dott. Alberto Porcelli (Componente)**

**Dott. Francesco Malara (Componente)**

Il Collegio dei Revisori  
  
  




Allegato al prot. n. 145  
del 20.04.2015

*Collegio Revisori dei Conti  
della Regione Calabria*

## **Verbale n. 41**

### **PARERE SUL BILANCIO DI PREVISIONE 2015 E SUL BILANCIO PLURIENNALE 2015-2017**

L'anno duemilaquindici il giorno 20 del mese di aprile alle ore 09,00 presso il Consiglio Regionale della Calabria sito in Via Cardinale Portanova snc a Reggio Calabria, si è riunito il Collegio dei Revisori dei Conti della Regione Calabria.

Sono presenti, anche con mezzi telematici, nelle rispettive qualità:

- la prof.ssa Filomena Maria Smorto – Presidente del Collegio dei Revisori dei Conti
- il dott. Alberto Porcelli - componente del Collegio dei Revisori dei Conti
- il dott. Francesco Malara - componente del Collegio dei Revisori dei Conti.

Il Collegio dei Revisori, premesso che nelle riunioni del 13 aprile 2015, del 14 aprile 2015, del 15 aprile 2015, del 16 aprile 2015 e del 17 aprile 2015 ha:

- esaminato la proposta di bilancio di previsione 2015, unitamente agli allegati;
- rilevato che nel suo operato si è uniformato allo statuto, alla Legge regionale di contabilità, alla Legge regionale n. 8/2002, ed al Decreto Legislativo 168/2011;
- constatato che lo statuto della Regione Calabria e la legge di contabilità nulla disciplinano in merito all'Organo di controllo;

all'unanimità, sulla base e per le motivazioni contenute nell'allegata relazione,

**esprime parere favorevole con le relative osservazioni**

allo schema di disegno di legge approvato dalla Giunta Regionale nella seduta del 03 aprile 2015 con deliberazione n. 100, relativo al bilancio di previsione


2015 e al bilancio pluriennale 2015-2017 della Regione Calabria, che forma parte integrante e sostanziale del presente verbale.

Il Collegio dei Revisori, conclusa la riunione, redige il presente verbale, che viene letto e sottoscritto dai presenti alle ore 14,00 e successivamente trasmesso:


- al Presidente del Consiglio regionale;
- al Presidente della Giunta regionale della Calabria;
- al Dirigente Generale del Dipartimento Bilancio della Giunta regionale;
- al Dirigente Generale del Dipartimento Organizzazione, Risorse Umane, Controlli della Giunta Regionale;
- al Presidente della Sezione Regionale di controllo della Corte dei Conti.
- al Segretario Generale;
- al Dirigente del Servizio Bilancio e Ragioneria.

**Il Collegio dei Revisori dei Conti  
della Regione Calabria**


Prof.ssa Filomena Maria Smorto




Dott. Alberto Porcelli



Dott. Francesco Malara







*Collegio dei Revisori dei Conti  
della Regione Calabria*

**RELAZIONE**

**SUL BILANCIO DI PREVISIONE PER L'ANNO 2015**

**E SUL BILANCIO PLURIENNALE 2015-2017**

**DELLA REGIONE CALABRIA**

*Il Collegio dei Revisori dei Conti*

*Prof.ssa Filomena Maria Smorto (Presidente)*

*Dott. Alberto Porcelli (Componente)*

*Dott. Francesco Malara (Componente)*

Three handwritten signatures in black ink are visible at the bottom right of the page. The first signature is the most prominent and appears to be 'F. Smorto'. The other two are less distinct but appear to be 'A. Porcelli' and 'F. Malara'.

## SOMMARIO

Sezione I - Verifiche preliminari

Sezione II - Verifica della regolarità della gestione amministrativa e contabile

Sezione III - Dati contabili

Sezione IV - Sostenibilità dell'indebitamento e rispetto dei vincoli

Sezione V - Organismi partecipati

Sezione VI - Patto di stabilità


Sezione VII - Servizio sanitario regionale

Conclusioni

**SEZIONE I - VERIFICHE PRELIMINARI**

I sottoscritti prof.ssa Filomena Maria Smorto, dott. Alberto Porcelli e dott. Francesco Malara, Revisori dei Conti nominati con deliberazione dell'Ufficio di Presidenza del Consiglio regionale n. 411 del 7 ottobre 2014, hanno ricevuto:

- in data 09 aprile 2015, gli atti di Giunta inerenti la Legge di Bilancio (Articolo 8 della legge regionale 4 febbraio 2002, n. 8) - Bilancio di previsione 2015 e bilancio pluriennale 2015/2017 per UPB;
- in data 14 aprile 2015 gli allegati di seguito riportati:
  1. Quadri generali riassuntivi del Bilancio di previsione della Regione Calabria per l'anno Finanziario 2015 e del Bilancio Pluriennale 2015-2017;
  2. Elenco delle spese da finanziare con mutui o altre forme di indebitamento;
  3. Elenco delle garanzie fideiussorie principali e sussidiarie prestate dalla Regione con specificazione sintetica della legge autorizzativa, dei beneficiari, del capitale garantito, della durata e della fonte dell'obbligazione per la quale la fidejussione è concessa;
  4. Riclassificazione del Bilancio regionale secondo la classificazione del Bilancio dello Stato per consentire l'unificazione della classificazione, anche economica, delle entrate e delle spese ivi compresi i titoli contabili di entrata e di spesa e conseguire la necessaria armonizzazione con il bilancio dello Stato;
  5. Nota informativa ai sensi dell'articolo 62, comma 8, del D.L. n. 112 del 25.06.2008, convertito nella Legge n. 133 del 06.08.2008;
  6. Riclassificazione della spesa per funzioni obiettivo;
- in data 15 aprile 2015 sono stati consegnati ulteriori allegati al Bilancio di previsione esercizio 2015:
  - la veridicità delle previsioni di entrata e di compatibilità delle previsioni di spesa, avanzate dai vari servizi, iscritte nel bilancio



---

annuale o pluriennale è attestata dalla sottoscrizione delle proposte di cui all'atto di Giunta n. 100 del 03.04.2015, da parte del Dirigente della struttura proponente.

- In data 17 aprile 2015 il Dipartimento Tutela della Salute ha fatto pervenire a questo Collegio, tramite il Dipartimento Bilancio, una relazione al Bilancio Preventivo Economico Consolidato 2015 del Sistema Sanitario Regionale.

*considerato che:*

- l'impostazione del bilancio di previsione annuale e pluriennale rispetta gli equilibri di bilancio;
- è stato approvato il rendiconto di gestione del penultimo esercizio precedente a quello cui si riferisce il bilancio di previsione;
- le risorse stanziare per il Consiglio Regionale ammontano ad euro 50 milioni di euro;

hanno effettuato le seguenti verifiche al fine di esprimere un motivato giudizio di coerenza, attendibilità e congruità contabile delle previsioni di bilancio verificate a campione.

**SEZIONE II - VERIFICA DELLA REGOLARITÀ DELLA GESTIONE  
AMMINISTRATIVA E CONTABILE**

Di seguito si riportano i dati prodotti dal Dipartimento Risorse Umane che di seguito si evidenziano:

- Dati principali della Spesa del Personale:

a) Evidenziare il rispetto dei limiti di spesa per il personale di cui all'art. 9, co. 1, DI n. 78/2011, specificando la tipologia di personale

	DIRIGENTI	Personale non Dirigente	TOTALI
Impegni 2011	20.289	87.096	107.385
Impegni 2012	19.002	86.296	105.298
Impegni 2013	21.085	82.074	103.159
Impegni 2014	20.707	79.226	99.933
Previsione impegni 2015	19.800	77.200	97.000

	Dirigenti	Personale non Dirigente	TOTALE
Impegni 2013	21.085	82.074	103.159
Impegni 2014	20.707	79.226	99.933

b) l'andamento delle risorse destinate al trattamento accessorio del personale (dati di competenza):

(valori in migliaia di euro)

	2011	2012	2013	2014	Prev. 2015
Direttori	1.146	1.073	-	-	-
Dirigenti	7.514	7.586	-	-	-
Personale	13.959	14.068	13.764	-	-

c) Il rapporto di incidenza tra spesa di personale e spesa corrente con riferimento agli stanziamenti iniziali 2015 è pari al  
**(dati non disponibili su elementi 2015)**

d) L'Ente ha disposto l'automatica riduzione dei fondi destinati al trattamento accessorio in proporzione alla diminuzione del personale in servizio (art. 9, co. 2-bis, d.l. n. 78/2010)

**Si l'Ente ha predisposto la riduzione dei fondi in funzione del personale cessato e del personale Assunto .**



M. DIRIGENTE DI SETTORE  
Dott. Giuseppe Longo

- Diminuzione delle spese di personale (come da comunicazione da parte del Dipartimento interessato):

La seguente tabella si riferisce al monitoraggio definito dall'articolo 1 – comma 557 delle legge 296/2006 e ss.mm. ed ii., così come ulteriormente definito dalla Corte dei Conti – Sezioni riunite- con sentenza n° 27/contr/11 del 12/05/2011, della spesa di personale (somme impegnate) riferita agli anni dal 2011 al 2014, nel quale si indicano le componenti da considerare, le componenti escluse dal monitoraggio e le componenti da non considerare. Dal totale annuo risulta evidente la progressiva diminuzione della spesa.

<b>"Spesa di personale" (art.1, co. 557, L. 296/2006 s.m.i.)</b>					
<b>( NUOVA DETERMINAZIONE SU SENTENZA CORTE DEI CONTI A SEZIONI RIUNITE N° 27/CONTR/11 DEL 12 MAGGIO 2011 )</b>					
<b>Componenti considerate per la determinazione della spesa</b>		<b>SOMME IMPEGNATE ( valori in euro )</b>			
<b>A</b>		<b>ANNO 2011</b>	<b>ANNO 2012</b>	<b>ANNO 2013</b>	<b>ANNO 2014</b>
A.1	Retribuzioni lorde al personale dipendente con contratto a tempo indeterminato e a tempo determinato	77.894.590,08	78.706.699,16	77.874.015,00	72.161.111,14
A.2	Spese per collaborazione coordinata e continuativa o altre forme di rapporto di lavoro flessibile o con convenzioni	3.909.301,04	1.883.823,00	2.549.277,00	4.062.592,31
A.3	Emolumenti a carico dell'Amministrazione corrisposti ai lavoratori socialmente utili o di pubblica util.	0,00	0,00	0,00	111.251,74
A.4	Oneri riflessi a carico del datore di lavoro per contributi obbligatori	19.864.295,01	19.268.771,00	17.250.000,00	20.138.016,16
A.5	IRAP	6.881.268,87	6.696.333,00	5.925.259,00	5.585.311,37
A.6	Oneri per il nucleo familiare, buoni pasto e spese per equo indennizzo	2.745.767,00	1.858.250,00	2.110.000,00	2.049.327,61
A.7	Somme rimborsate ad altre amministrazioni per il personale in posizione di comando	1.100.000,00	2.100.000,00	2.000.000,00	1.172.000,00
A.8	Spese di personale a vario titolo utilizzato, senza estinzione del rapporto di pubblico impiego, in strutture e organismi variamente denominati o comunque facenti capo all'Ente	-	-	-	-
A.9	Altre spese (inter.riv.; ferie non godute; ind. Di preavviso)	618.845,32	264.767,71	155.600,00	140.323,88
<b>TOTALE COMPONENTI CONSIDERATE</b>		<b>113.014.067,32</b>	<b>110.778.643,87</b>	<b>107.864.151,00</b>	<b>105.419.934,21</b>
<b>B</b>	<b>Componenti escluse dalla determinazione della spesa</b>	<b>2011</b>	<b>2012</b>	<b>2013</b>	<b>2014</b>
B.1	Spese di personale totalmente a carico di finanziamenti comunitari o privati	4.329.067,46	3.822.541,85	2.941.758,33	3.647.912,79
B.2	Spese per il lavoro straordinario e altri oneri di personale direttamente connessi all'attività elettorale con rimborso dal Ministero dell'Interno	-	-	-	92.234,41
B.3	Spese per la formazione e rimborsi per le missioni	50.000,00	36.640,00	35.000,00	28.000,00
B.4	Oneri derivanti dai rinnovi contrattuali intervenuti dopo l'anno 2004, per gli anni 2006, 2007, 2008 ed anni successivi	-	-	-	-
B.5	Spese per il personale appartenente alle categorie protette	895.000,00	823.000,00	798.000,00	753.000,00
B.6	Spese sostenute per il personale comandato presso altre amministrazioni per le quali è previsto il rimborso dalle amm. utilizzatrici	735.197,94	895.742,11	899.863,07	877.288,47
<b>TOTALE COMPONENTI ESCLUSE</b>		<b>6.009.265,40</b>	<b>5.577.923,96</b>	<b>4.674.621,40</b>	<b>5.398.435,67</b>
<b>C</b>	<b>TOTALE A - TOTALE B = TETTO DELLA SPESA AL NETTO DELLE COMPONENTI ESCLUSE</b>	<b>107.004.801,92</b>	<b>105.200.719,91</b>	<b>103.189.529,60</b>	<b>100.021.498,54</b>
<b>D</b>	<b>Componenti non considerate</b>	<b>2011</b>	<b>2012</b>	<b>2013</b>	<b>2014</b>
D.1	Trasferimento di risorse alle amministrazioni provinciali - Personale regionale trasferito alle province (L.R. n° 34/2002)	46.639.457,80	42.080.208,67	32.396.966,54	29.700.000,00
D.2	Trasferimento di risorse alle ASP (Aziende Sanitarie Provinciali) - Personale ex Equipes trasferito alle ASP (L.R. n° 9/2007 articolo 28)	16.772.414,80	16.772.414,80	16.621.563,48	16.621.563,48
<b>TOTALE COMPONENTI NON CONSIDERATE</b>		<b>63.411.872,60</b>	<b>58.852.623,47</b>	<b>49.018.530,02</b>	<b>46.321.563,48</b>
<b>E</b>	<b>TOTALE C + TOTALE D = TETTO COMPLESSIVO DELLA SPESA AL NETTO DELLE COMPONENTI ESCLUSE</b>	<b>170.416.674,52</b>	<b>164.053.343,38</b>	<b>152.208.059,62</b>	<b>146.343.062,02</b>

Il seguente prospetto, invece, permette di calcolare, sempre per gli anni di riferimento di cui alla precedente tabella, quanto è il rapporto fra la spesa del personale e la spesa corrente della Regione Calabria al netto della spesa sanitaria. Anche in questo caso è evidente la diminuzione della percentuale, tenuto conto che dal 2013 divengono consistenti le spese del personale delle Società partecipate.

Rapporto Spesa personale/Spesa corrente (ai sensi dell'art. 1, commi 562 e 557, della legge 296/2006) (NUOVA DETERMINAZIONE SULLA BASE DELLA SENTENZA DELLA CORTE DEI CONTI, SS.RR. n° 27/CONTR/11 DEL 12 MAGGIO 2011)					
	2011	2012	2013	2014	
Spesa personale Regionale (somme impegnate)	113.014.067,32	110.778.643,87	107.864.151,00	105.419.934,21	
Spesa personale So.Ri.Cal. SPA (somme impegnate) ***	12.681.437,00	12.472.773,00	12.750.883,00	11.800.000,00	**
Spesa personale Fincalabria Spa (somme impegnate) ***	545.421,09	453.131,74	475.670,58	1.350.892,73	**
Spesa personale Sial Servizi (somme impegnate) ***	0,00	0,00	200.225,18	552.503,47	**
Spesa personale Progetto Magna Graecia (somme impegnate) ***	0,00	158.067,90	244.801,89	6.580,01	**
Spesa personale Ferrovie della Calabria Srl (somme impegnate) ***	0,00	2.153.349,26	35.935.974,61	37.000.000,00	**
Spesa personale Terme Sibarite S.p.A. (somme impegnate) ****	828.494,25	832.421,65	791.045,00	641.522,14	**
Spesa personale Comac S.r.l. (somme impegnate) ****	366.036,00	360.943,00	365.905,00	348.828,21	dati aggiornati. Nota dip. Controlli 31639/02/02/2018
Spesa personale del Consorzio per la promozione della cultura e degli studi universitari di Crotona	18.478,00	0,00	0,00	0,00	
	<b>127.455.943,66</b>	<b>127.209.330,42</b>	<b>158.628.656,26</b>	<b>157.120.260,77</b>	
	<b>impegni</b>	<b>impegni</b>	<b>impegni</b>	<b>impegni</b>	
Spesa corrente totale	4.328.831.115,00	4.549.811.183,64	4.225.530.509,22	4.225.530.509,22	
Spesa corrente sanità	3.356.379.572,00	3.573.928.880,29	3.405.679.795,88	3.405.679.795,88	
	<b>972.451.543,00</b>	<b>975.882.303,35</b>	<b>819.850.713,34</b>	<b>867.937.520,59</b>	*
<b>Rapporto Spesa personale/Spesa corrente</b>	<b>13,106663%</b>	<b>13,035315%</b>	<b>19,348481%</b>	<b>18,102716%</b>	

Dati elaborati con riferimento alla nota del Dipartimento Bilancio prot. n° 106678 del 26/03/2014 e nota prot. n° 132314 del 16/04/2014	** = DATI AGGIORNATI DA PARTE DEL DIPARTIMENTO CONTROLLI E DIPARTIMENTO BILANCIO GIUSTA NOTA DEL 12/01/2015 RICEVUTA IL 12/03/2015
*** = Società Partecipate : dati comunicati dal Dipartimento controlli con nota del 1/4/2014 n° 0113606	
**** = Società Partecipate : dati comunicati in aggiornamento dal Dipartimento controlli con nota del 15/04/2014 n° 130757	* = DATO COMUNICATO DAL DIPARTIMENTO AL BILANCIO CON NOTA DEL 16/04/2014 IN PREVISIONE

- Andamenti del trattamento accessorio dei Dirigenti e dei dipendenti e la riduzione dei fondi per la cessazione del personale:

*Per il personale non dirigenziale risultano, per gli anni interessati 2011/2014, le somme costituite per il relativo fondo di produttività nel quale si evidenziano le decurtazioni effettuate ai sensi del D.L. 78/2010 e ss.mm. ed ii... Nella colonna note si è giustificata ogni operazione. Si fa presente che per l'anno 2014 non si è ancora avviata la contrattazione decentrata integrativa.*

**PROSPETTO RIEPILOGATIVO E DIMOSTRATIVO DELLE COSTITUZIONI DEI FONDI DI SVILUPPO DELLE RISORSE UMANE E PER LA PRODUTTIVITA' DEL PERSONALE NON DIRIGENZIALE .**

ANNO	N° E DATA DECRETO	IMPORTO COSTITUITO	IMPORTO PARI AL FONDO 2010 IN QUANTO IL FONDO COSTITUITO E' MAGGIORE DEL FONDO 2010	RIDUZIONE PER PERSONALE CESSATO	PERCENTUALE DI RIDUZIONE	FONDO DISPONIBILE	NOTE
2010	8542 DEL 13/07/2011	14.458.930,88	-	-	-	<b>14.458.930,88</b>	definita contrattazione decentrata
2011	8542 DEL 13/07/2011	14.592.609,96	14.458.930,88	<b>500.127,19</b>	3,458950%	<b>13.958.803,69</b>	definita contrattazione decentrata
2012	17992 DEL 18/12/2012	14.712.902,78	14.458.930,88	<b>389.943,20</b>	2,699602%	<b>14.068.987,68</b>	definita contrattazione decentrata
2013	15045 DEL 6/11/2013	14.779.097,14	14.458.930,88	<b>694.043,07</b>	4,800995%	<b>13.764.887,81</b>	definita contrattazione decentrata
2014	6795 DEL 4/06/2014	14.892.720,26	14.458.930,88	<b>219.349,79</b>	1,517054%	<b>14.239.581,09</b>	<b>NON ancora avviata contrattazione decentrata</b>

*Invece per il personale dirigente, per gli anni interessati 2011/2014, non risultano effettuate decurtazioni nelle somme costituite per il relativo fondo di produttività per il personale cessato, ai sensi del D.L. 78/2010 e ss.mm. ed ii.. Nella colonna note si è giustificata ogni operazione. Si evidenzia che per gli anni 2013 e 2014 non si è ancora avviata la contrattazione decentrata integrativa.*

**PROSPETTO RIEPILOGATIVO E DIMOSTRATIVO DELLE COSTITUZIONI DEI FONDI DELLE RISORSE DESTINATE ALLE RETRIBUZIONI DI POSIZIONE E DI RISULTATO DEL PERSONALE DIRIGENZIALE .**

ANNO	N° E DATA DECRETO	IMPORTO COSTITUITO	IMPORTO PARI AL FONDO 2010 IN QUANTO IL FONDO COSTITUITO E' MAGGIORE DEL FONDO 2010	RIDUZIONE PER PERSONALE CESSATO	PERCENTUALE DI RIDUZIONE	FONDO DISPONIBILE	NOTE
2010	18030 DEL 18/12/2012	8.659.564,89	-	-	-	<b>8.659.564,89</b>	
2011	18030 DEL 18/12/2012	8.855.705,05	8.659.564,89	-	0,000000%	<b>8.659.564,89</b>	NON E' STATA EFFETTUATA ALCUNA RIDUZIONE DEL FONDO IN QUANTO IL PERSONALE DIRIGENTE IN SERVIZIO AL 31.12 E' MAGGIORE DEL PERSONALE IN SERVIZIO AL 01/01 A SEGUITO DELLE ASSUNZIONI CONSEGUENZIALI AL CONCORSO DIRIGENZIALE GIA' ESPLETATO.
2012	3043 DEL 28/02/2013	8.930.658,45	8.659.564,89	-	0,000000%	<b>8.659.564,89</b>	NON E' STATA EFFETTUATA ALCUNA RIDUZIONE DEL FONDO IN QUANTO IL PERSONALE DIRIGENTE IN SERVIZIO AL 31.12 E' MAGGIORE DEL PERSONALE IN SERVIZIO AL 01/01 A SEGUITO DELLE ASSUNZIONI CONSEGUENZIALI AL CONCORSO DIRIGENZIALE GIA' ESPLETATO.
2013	0	-	-	-	0,000000%	-	<b>non ancora avviata contrattazione decentrata</b>
2014	0	-	-	-	0,000000%	-	<b>non ancora avviata contrattazione decentrata</b>



**SEZIONE III - DATI CONTABILI**

Nelle tabelle seguenti vengono forniti i dati relativi alla verifica degli equilibri di parte corrente, di conto capitale e delle contabilità speciali, relativamente alla gestione di competenza e alla gestione di cassa. I dati del 2014, forniti dal Dipartimento Bilancio, sono provvisori in quanto il relativo rendiconto non è stato ancora approvato.

**BILANCIO DI PREVISIONE - EQUILIBRI DI BILANCIO**

EQUILIBRI DI BILANCIO		COMPETENZA ANNO 2015	COMPETENZA ANNO 2016	COMPETENZA ANNO 2017
Utilizzo risultato di amministrazione presunto vincolato per il finanziamento di spese correnti	(+)	373.724.432,80		
Ripiano disavanzo presunto di amministrazione esercizio precedente <sup>(1)</sup>	(-)	0,00	0,00	0,00
Fondo pluriennale vincolato per spese correnti iscritto in entrata	(+)	0,00	0,00	0,00
Entrate titoli 1-2-3	(+)	4.261.048.561,90	4.260.847.230,54	4.262.987.265,72
Entrate in conto capitale per Contributi agli investimenti direttamente destinati al rimborso dei prestiti da amministrazioni pubbliche <sup>(2)</sup>	(+)	24.773.407,46	24.773.407,46	24.773.407,46
Entrate Titolo 4.03 - Altri trasferimenti in conto capitale	(+)	0,00	0,00	0,00
Entrate titolo 5.00 - Spese titolo 3.00 - Variazioni attività finanziarie	(+)	-	-	-
Entrate in c/capitale destinate all'estinzione anticipata di prestiti <sup>(3)</sup>	(+)	0,00	0,00	0,00
Entrate per accensioni di prestiti destinate all'estinzione anticipata di prestiti	(+)	0,00	0,00	0,00
Entrate di parte capitale destinate a spese correnti in base a specifiche disposizioni di legge o dei principi contabili	(+)	0,00	0,00	0,00
Spese correnti	(-)	4.315.415.541,46	3.973.941.102,57	3.974.660.551,65
- di cui fondo pluriennale vincolato			0,00	0,00
Spese Titolo 2.04 - Altri trasferimenti in conto capitale	(-)	159.572.413,04	117.098.000,00	117.098.000,00
Variazioni di attività finanziarie <sup>(4)</sup>	(+)	-	-	-
Rimborso prestiti	(-)	113.073.496,56	109.665.511,90	111.340.040,82
- di cui per estinzione anticipata di prestiti			0,00	0,00
<b>A) Equilibrio di parte corrente</b>		<b>71.484.951,10</b>	<b>84.916.023,53</b>	<b>84.662.080,71</b>
Utilizzo risultato presunto di amministrazione vincolato per il finanziamento di spese d'investimento	(+)	1.612.183.048,88	0,00	0,00
Fondo pluriennale vincolato per spese in conto capitale iscritto in entrata	(+)	0,00	0,00	0,00
Entrate in conto capitale (Titolo 4)	(+)	383.989.179,34	223.764.007,46	24.773.407,46
Entrate Titolo 5.01.01 - Alienazioni di partecipazioni	(+)	0,00	0,00	0,00
Entrate per accensioni di prestiti (titolo 6)	(+)	331.053.683,74	0,00	0,00
Entrate in conto capitale per Contributi agli investimenti direttamente destinati al rimborso dei prestiti da amministrazioni pubbliche <sup>(2)</sup>	(-)	24.773.407,46	24.773.407,46	24.773.407,46
Entrate in c/capitale destinate all'estinzione anticipata di prestiti <sup>(3)</sup>	(-)	0,00	0,00	0,00
Entrate di parte capitale destinate a spese correnti in base a specifiche disposizioni di legge o dei principi contabili	(-)	0,00	0,00	0,00
Entrate per accensioni di prestiti destinate all'estinzione anticipata di prestiti	(-)	0,00	0,00	0,00
Entrate Titolo 4.03 - Altri trasferimenti in conto capitale	(-)	0,00	0,00	0,00
Spese in conto capitale	(-)	2.533.509.868,64	401.004.623,53	201.760.080,71
- di cui fondo pluriennale vincolato		0,00	0,00	0,00
Spese Titolo 2.04 - Altri trasferimenti in conto capitale	(+)	159.572.413,04	117.098.000,00	117.098.000,00
Spese Titolo 3.01.01 - Acquisizioni di partecipazioni e conferimenti di capitale	(-)	0,00	0,00	0,00
Disavanzo pregresso derivante da debito autorizzato e non contratto (presunto)	(-)	0,00	0,00	0,00
<b>B) Equilibrio di parte capitale</b>		<b>- 71.484.951,10</b>	<b>- 84.916.023,53</b>	<b>- 84.662.080,71</b>
Utilizzo risultato presunto di amministrazione vincolato al finanziamento di attività finanziarie	(+)		0,00	0,00
Entrate titolo 5.00 - Riduzioni attività finanziarie	(+)	3.500.000,00	3.500.000,00	3.500.000,00
Spese titolo 3.00 - Incremento attività finanziarie	(-)	3.500.000,00	3.500.000,00	3.500.000,00
Entrate Titolo 5.01.01 - Alienazioni di partecipazioni	(-)	0,00	0,00	0,00
Spese Titolo 3.01.01 - Acquisizioni di partecipazioni e conferimenti di capitale	(+)	0,00	0,00	0,00
<b>C) Variazioni attività finanziaria</b>		<b>0,00</b>	<b>0,00</b>	<b>0,00</b>
<b>D) EQUILIBRIO FINALE</b>		<b>0,00</b>	<b>0,00</b>	<b>0,00</b>

(1) Escluso il disavanzo derivante dal debito autorizzato e non contratto

(2) Corrispondono alle entrate in conto capitale relative ai soli contributi agli investimenti destinati al rimborso prestiti corrispondenti alla voce del piano dei conti finanziario con codifica E.4.02.06.00.000.

(3) Il corrispettivo della cessione di beni immobili può essere destinato all'estinzione anticipata di prestiti - principio applicato della contabilità finanziaria 3.13.

(4) Indicare l'importo della lettera C) conservando il segno (+) o (-).

(\*\*\*\*\* Nel rispetto delle priorità previste dall'ordinamento

**TABELLA DIMOSTRATIVA DEL RISULTATO DI AMMINISTRAZIONE PRESUNTO**

<b>1) Determinazione del risultato di amministrazione presunto al 31/12/ 2014</b>		
(+)	<b>Risultato di amministrazione iniziale dell'esercizio 2014</b>	<b>6.292.462.685,83</b>
(+)	<b>Fondo pluriennale vincolato iniziale dell'esercizio 2014</b>	-
(+)	Entrate già accertate nell'esercizio 2014	6.400.911.496,41
(-)	Uscite già impegnate nell'esercizio 2014	9.588.718.441,60
+/-	Variazioni dei residui attivi già verificatesi nell'esercizio 2014	261.703.525,72
-/+	Variazioni dei residui passivi già verificatesi nell'esercizio 2014	43.539.844,00
=	<b>Risultato di amministrazione dell'esercizio 2014 alla data di redazione del bilancio di previsione dell'anno N</b>	<b>2.886.492.058,92</b>
<b>APPLICAZIONE DELL'AVANZO VINCOLATO</b>		1.985.907.481,68
1.	<b>ECONOMIE DA FONDI VINCOLATI DA RIPRODURRE OBBLIGATORIAMENTE</b>	<b>1.681.302.766,58</b>
1.1.	POR 2007-2013 E POC	799.866.557,71
1.2.	SANITA'	-
1.3.	FONDI STATALI	466.280.650,93
1.4.	FONDI SVILUPPO E COESIONE	415.155.557,94
2.	<b>FONDO PERENTI CON VINCOLO DI DESTINAZIONE</b>	<b>277.060.486,10</b>
3.	<b>ACCANTONAMENTO</b>	<b>27.544.229,00</b>

ANALISI DELLE CONTABILITÀ SPECIALI - PREVISIONE DI COMPETENZA							
Titolo VI - Entrate per contabilità speciali				Titolo IV - Spese per contabilità speciali			
Descrizione	Previs. 2013	Previs. 2014	Previs. 2015	Descrizione	Previs. 2013	Previs. 2014	Previs. 2015
<i>Ritenute previdenziali ed assistenziali</i>	10.750,00	10.750,00	10.750,00	<i>Ritenute previdenziali ed assistenziali</i>	10.750,00	10.750,00	10.750,00
<i>Ritenute erariali</i>	26.000,00	25.000,00	81.500,00	<i>Ritenute erariali</i>	26.000,00	25.000,00	81.000,00
<i>Altre ritenute al personale per conto di terzi</i>	3.500,00	3.500,00	3.000,00	<i>Altre ritenute al personale per conto di terzi</i>	3.000,00	3.500,00	3.000,00
<i>Versamenti ai c/c della tesoreria statale</i>	500.000,00	500.000,00	500.000,00	<i>Versamenti ai c/c della tesoreria statale</i>	500.000,00	500.000,00	500.000,00
<i>Reintegro fondi economici e carte aziendali</i>	-	-	-	<i>Costituzione fondi economici e carte aziendali</i>	-	-	-
<i>Depositi cauzionali</i>	105,00	105,00	105,00	<i>Restituzione depositi cauzionali</i>	105,00	105,00	105,00
<i>Rimborso per spese per servizi per conto di terzi</i>	-	-	-	<i>Rimborso per spese per servizi per conto di terzi</i>	-	-	-
<i>Depositi per spese contrattuali</i>	-	-	-	<i>Depositi per spese contrattuali</i>	-	-	-
<i>Sistema di tesoreria Regionale/ Provinciale</i>	-	-	-	<i>Sistema di tesoreria Regionale/ Provinciale</i>	-	-	-
<i>Reintegro ordini di accreditamento ai funzionari delegati</i>	-	-	-	<i>Emissione ordini di accreditamento ai funzionari delegati</i>	-	-	-
<i>Anticipazioni sanità</i>	1.859.868,23	1.830.429,18	1.750.000,00	<i>Rimborso anticipazioni sanità</i>	1.859.868,23	1.830.429,18	1.750.000,00
<i>Altre partite di giro</i>	5.000,00	5.140,00	5.000,00	<i>Altre partite di giro</i>	5.500,00	5.140,00	5.500,00
<i>Anticipazioni di tesoreria</i>	-	-	-	<i>Rimborso anticipazioni di tesoreria</i>	-	-	-
<b>Totale Titolo VI</b>	<b>2.405.223,23</b>	<b>2.374.924,18</b>	<b>2.350.355,00</b>	<b>Totale Titolo IV</b>	<b>2.405.223,23</b>	<b>2.374.924,18</b>	<b>2.350.355,00</b>

<b>ENTRATE TRIBUTARIE AL NETTO DELLA SANITA'</b>	<b>2014</b>	<b>2015</b>	<b>DIFFERENZA</b>
		<b>748.173.237</b>	<b>680.814.598</b>
- Imposta concessioni beni demanio	599.492	400.000	<b>199.492</b>
- Tassa sulle concessioni regionali	1.124.761	1.350.000	<b>-225.239</b>
- Tassa regionale di circolazione	122.048.108	125.000.000	<b>-2.951.892</b>
- Tassa regionale abilitazione esercizio venatorio	2.011.000	2.000.000	<b>11.000</b>
- Addizionale regionale imposta consumo metano	3.903.869	7.200.000	<b>-3.296.131</b>
- Tributo speciale deposito discarica rifiuti	3.001.825	2.000.000	<b>1.001.825</b>
- Proventi da demanio idrico	217.813	5.000.000	<b>-4.782.187</b>
- Abilitazione all'esercizio professionale	30.600	30.600	<b>0</b>
- IRAP - Quota libera	446.218.761	446.218.761	<b>0</b>
- IVA non Sanità	24.900.612	24.900.612	<b>0</b>
- Tassa per impianti di produzione di energia elettrica	3.871	120.000	<b>-116.129</b>
- Idrocarburi	7.638.172	7.564.395	<b>73.777</b>
- Canone utenza acqua pubblica	23.678	500.000	<b>-476.322</b>
- Imposta Regionale sulla benzina	6.840.000	7.100.000	<b>-260.000</b>
- Recupero Entrate per evasione fiscale	34.574.331	21.300.000	<b>13.274.331</b>
- Entrate da tariffa per lo smaltimento dei rifiuti	95.036.345	30.130.230	<b>64.906.115</b>
<b>ENTRATE TRIBUTARIE PER SANITA'</b>	<b>2014</b>	<b>2015</b>	<b>DIFFERENZA</b>
	<b>3.172.011.600</b>	<b>3.127.591.372</b>	<b>44.420.228</b>
- Quota IRPEF destinata al finanziamento del S.S.R.	223.086.198	185.001.000	<b>38.085.198</b>
- Quota IRAP destinata al finanziamento del S.S.R.	117.175.220	149.331.239	<b>-32.156.019</b>
- Compartecipazione regionale all'IVA	2.831.750.182	2.793.259.133	<b>38.491.049</b>

Al momento della redazione del bilancio di previsione, la Regione non prevede la rimodulazione di tributi di competenza regionale.

Recupero evasione tributaria

*(valori in migliaia di euro)*

	<b>Anno 2014</b>	<b>Anno 2015</b>
Recupero entrate per evasione fiscale	34.574	21.300

In materia di prevenzione e contrasto all'evasione e all'elusione fiscale, la Regione, per il tramite dell'art 4 della Legge regionale 28 giugno 2012, n. 27 (Disposizioni in materia tributaria e finanziaria) ha introdotto disposizioni atte a disciplinare il riversamento diretto dei proventi derivanti dalla lotta all'evasione fiscale in materia di IRAP, addizionale regionale all'IRPEF ed IVA, dando attuazione a quanto previsto dall'art 9 del d.lgs. n.68/2011.

In particolare, attraverso il comma 1 del citato art 4, la Regione ha stabilito che i proventi derivanti dalle attività di controllo, liquidazione delle dichiarazioni e accertamento, accertamento con adesione, conciliazione giudiziale e contenzioso tributario concernenti l'imposta regionale sulle attività produttive (IRAP) e l'addizionale regionale all'imposta sul reddito delle persone fisiche (IRPEF) siano riversati direttamente nel conto di tesoreria regionale secondo le modalità e procedure da definire con l'Agenzia delle Entrate. Le anzidette somme comprendono gli importi dovuti a titolo di IRAP e di addizionale regionale all'IRPEF, interessi e sanzioni (comma 3 art.4).

Attraverso i successivi commi invece, la Regione ha stabilito che una quota del gettito riferibile al concorso della Regione nella attività di recupero fiscale in materia di Imposta sul valore aggiunto (IVA), commisurata all'aliquota di compartecipazione prevista dall'art 4 del d.lgs. n. 68/2011, sia riversata direttamente nel conto di tesoreria regionale secondo le modalità e procedure da definire con specifico atto convenzionale con l'Agenzia delle Entrate (comma 4 art 4).

La Regione ha poi identificato la misura della propria partecipazione (comma 5 art 4), stabilendo che il proprio concorso si sostanzia principalmente nell'attività di segnalazione di dati e notizie desunti da fatti certi indicativi di

---

capacità contributiva a fini IVA dei soggetti operanti o aventi beni nel proprio territorio.

In relazione all'acquisizione dei proventi derivanti dalla lotta all'evasione fiscale in materia di IRAP ed addizionale regionale all'IRPEF, la Regione ha all'uopo stipulato apposite convenzioni (anni 2012-2017) con l'Agenzia delle Entrate per la gestione dell'IRAP e dell'addizionale regionale all'IRPEF, prevedenti il riversamento diretto dei proventi stessi.

Di seguito vengono descritte le iniziative intraprese per assolvere ai compiti di prevenzione, ricerca e repressione delle violazioni tributarie a tutela del bilancio regionale e quali iniziative sono state intraprese per razionalizzare le procedure regionali di recupero del credito tributario al fine di aumentare l'efficacia delle strategie di riscossione dei tributi sul territorio regionale.

A settembre 2014 è stata stipulata una convenzione con l'Automobile Club Italia per, che intensifica i controlli incrociati tra le banche dati regionali e le banche dati dell'Automobile Club Italia nei periodi immediatamente precedenti la postalizzazione degli avvisi per omessi/insufficienti/ritardati pagamenti delle tasse automobilistiche.

Sono stati instaurati rapporti di collaborazione non ancora istituzionalizzati con la Guardia di Finanza in merito al fenomeno delle discariche abusive, con l'Agenzia delle Dogane in riferimento all'ARISGAN e all'IRBA, e con l'Agenzia del Demanio per il recupero delle violazioni inerenti gli abusi demaniali. Attualmente sono in fase di test finale i nuovi applicativi gestionali riguardanti l'Addizionale Regionale all'imposta di consumo di gas naturale e il Tributo speciale per il deposito in discarica dei rifiuti solidi. Una volta in produzione tali applicativi, sarà possibile coordinare l'attività con la Guardia di Finanza e l'Agenzia delle Dogane anche a livello informatico, in attuazione di quanto richiesto in tema di Agenda Digitalizzata, e quindi formalizzare nel dettaglio i processi di collaborazione.

**SEZIONE IV - SOSTENIBILITÀ DELL'INDEBITAMENTO E RISPETTO DEI VINCOLI**

Bilancio 2015-2017 e consuntivo 2014		Prospetto dimostrativo della capacità di indebitamento			
		2014	2015	2016	2017
<b>A</b>	<b>Entrate correnti di natura tributaria, contributiva e perequativa (Titolo I)</b>	3.870.442.528	4.037.282.836,76	4.034.746.491,87	4.034.746.491,87
	Entrate di cui all'art. 16 bis del decreto legge 6 luglio, n. 95 conv. L. 135/2012	210.655.772	191.205.781	191.205.781	191.205.781
<b>capitoli</b>	<b>a detrarre</b>				
1202108	Iva destinata al finanziamento del S.S.r	2.793.259.133	2.831.750.182	2.831.750.182	2.831.750.182
1101112	Addizionale IRPEF (quota per Sanità)	223.086.198	223.086.198	223.086.198	223.086.198
11050002	Addizionale regionale IRPEF (quota per disavanzi Sanità)	73.730.000	73.730.000	73.730.000	73.730.000
1101111	IRAP per Sanità	117.175.220	117.175.220	117.175.220	117.175.220
11040003	IRAP per disavanzi	43.368.000	43.368.000	43.368.000	43.368.000
	<b>Totale tributi con vincolo di destinazione</b>	<b>3.280.616.650,55</b>	<b>3.289.109.600,00</b>	<b>3.289.109.600,00</b>	<b>3.289.109.600,00</b>
<b>C</b>	<b>Entrate tributarie al netto della Sanità (A-B)</b>	<b>830.479.749,12</b>	<b>939.379.017,60</b>	<b>936.842.672,72</b>	<b>936.842.672,72</b>
<b>D</b>	<b>Limite di indebitamento (20% di C)</b>	<b>166.095.949,82</b>	<b>187.875.803,52</b>	<b>187.368.534,54</b>	<b>187.368.534,54</b>
	<b>Indebitamento a carico del bilancio regionale per mutui già contratti a titolarità regionale</b>	<b>59.538.145,55</b>	<b>56.029.195,57</b>	<b>55.734.905,59</b>	<b>54.694.706,82</b>
	Mutuo per Investimenti Sanità Ospedali - UPB 6.1.6.1	9.586.294,93	9.345.284,93	9.104.274,93	8.863.264,93
	Mutui calamità naturali - Quota a carico regione - UPB 3.2.4.2	214.492,36	214.492,36	214.492,36	214.492,36
	Mutuo parco autobus - UPB 2.3.1.2	7.073.646,46	7.073.646,46	7.073.646,46	7.073.646,46
	Rate mutui opere pubbliche enti locali a titolarità regionale - UPB 3.2.3.1	24.543.358,57	19.184.574,38	19.184.574,38	19.184.574,38
	Mutui regionali edilizia scolastica - UPB 4.2.1.1	4.187.939,57	4.203.443,67	4.203.443,67	4.203.443,67
<b>E</b>	Programma urbano dei parcheggi a titolarità regionale - UPB 3.2.2.4	780.740,68	780.740,68	780.740,68	780.740,68
	Estinzione passività nel settore del Commercio - UPB 2.2.3.1	745.908,76	745.908,76	745.908,76	-
	Estinzione passività opere di culto - UPB 5.2.3.1	2.012.001,59	2.012.001,59	2.012.001,59	2.012.001,59
	Mutuo Ferrovie della Calabria - UPB 2.3.1.5	1.846.994,16	1.793.714,16	1.740.434,18	1.687.154,17
	Differenziali negativi derivanti da operazioni di swap - UPB 1.2.4.9	0,00	0,00	0,00	0,00
	Pagamento rata di ammortamento mutuo Consorzio Bonifica - UPB 2.2.4.9	1.553.671,39	1.553.671,39	1.553.671,39	1.553.671,39
	Mutui per investimenti regionali - UPB 1.2.4.9	4.863.506,02	4.862.535,07	4.862.535,07	4.862.535,07
	Mutuo Bei - UPB 1.2.4.9	2.129.591,06	4.259.182,12	4.259.182,12	4.259.182,12
	<b>Totale indebitamento (D+E)</b>	<b>119.076.291,11</b>	<b>112.108.721,15</b>	<b>111.469.811,17</b>	<b>110.189.413,64</b>
	<b>Ammontare rate riguardanti debiti espressamente esclusi dai limiti di indebitamento</b>	<b>58.437.147,70</b>	<b>52.390.645,76</b>	<b>46.655.309,61</b>	<b>46.655.309,62</b>
<b>G</b>	Mutui calamità naturali - Quota a carico stato - UPB 3.2.4.2	24.308.596,26	24.523.088,62	24.523.088,62	24.523.088,62
	Anticipazione liquidità non Sanità UPB 1.2.4.9	2.697.559,22	3.538.611,14	3.538.611,15	3.538.611,15
	Anticipazione liquidità Sanità UPB 6.1.6.1	4.283.010,43	4.613.969,09	4.613.969,08	4.613.969,09
	Mutui Sanità UPB 6.1.1.2 e 3	26.683.170,59	19.250.185,71	13.514.829,48	13.514.829,46
	Mutuo Pertusola - UPB 3.2.1.4	464.811,20	464.811,20	464.811,20	464.811,20
	<b>Totale indebitamento (E+F-G)</b>	<b>62.645.686,25</b>	<b>76.148.920,93</b>	<b>75.854.630,95</b>	<b>74.814.432,18</b>
<b>L</b>	<b>Livello di indebitamento Quadro E (rate da pagare effettivamente nell'anno)</b>	<b>7,2%</b>	<b>6,0%</b>	<b>5,9%</b>	<b>5,8%</b>
<b>I</b>	<b>Livello di indebitamento Quadri E+F-G (compresi quelli contrattualizzati ma non erogati)</b>	<b>7,5%</b>	<b>8,1%</b>	<b>8,1%</b>	<b>8,0%</b>
<b>M)</b>	<b>Ammontare disponibile per nuove rate di ammortamento</b>	<b>103.450.263,57</b>	<b>111.726.882,59</b>	<b>111.513.903,60</b>	<b>112.554.102,37</b>

## ELENCO DEGLI INTERVENTI PROGRAMMATI PER SPESE DI INVESTIMENTO FINANZIATI COL RICORSO AL DEBITO E CON LE RISORSE DISPONIBILI

CODICE MISSIONE	DESCRIZIONE MISSIONE	CODICE PROGRAMMA	DESCRIZIONE PROGRAMMA	SPESE 2015*	SPESE 2016	SPESE 2017
U.01	Servizi istruzionali, generali e di gestione	01	Statistica e sistemi informativi	254.316,55	210.000,00	190.000,00
U.01	Servizi istruzionali, generali e di gestione	01	Gestione economica, finanziaria, programmazione e provveditorato	967.375,87	65.000,00	60.000,00
U.01	Servizi istruzionali, generali e di gestione	01	Gestione dei beni demaniali e patrimoniali	50.000,00	50.000,00	50.000,00
U.03	Ordine pubblico e sicurezza	03	Sistema integrato di sicurezza urbana	39.991.438,64	76.310,32	76.310,32
U.04	Istruzione e diritto allo studio	04	Diritto allo studio	305.553,36	0,00	0,00
U.04	Istruzione e diritto allo studio	04	Servizi ausiliari all'istruzione	2.220.846,30	0,00	0,00
U.04	Istruzione e diritto allo studio	04	Istruzione universitaria	25.029.583,07	0,00	0,00
U.04	Istruzione e diritto allo studio	04	Politica regionale unitaria per l'istruzione e il diritto allo studio (solo per le Regioni)	15.000.000,00	0,00	0,00
U.04	Istruzione e diritto allo studio	04	Edilizia scolastica	2.075.262,40	190.129,53	190.129,53
U.05	Tutela e valorizzazione dei beni e attività culturali	05	Valorizzazione dei beni di interesse storico.	6.547.705,06	250.000,00	250.000,00
U.05	Tutela e valorizzazione dei beni e attività culturali	05	Politica regionale unitaria per la tutela dei beni e delle attività culturali	18.101.957,98	0,00	0,00
U.07	Turismo	07	Sviluppo e valorizzazione del turismo	29.475.345,15	15.088.481,10	88.481,10
U.08	Assetto del territorio ed edilizia abitativa	08	Urbanistica e assetto del territorio	77.202.863,00	13.437.600,00	0,00
U.08	Assetto del territorio ed edilizia abitativa	08	Politica regionale unitaria per l'assetto del territorio e l'edilizia abitativa	97.125.069,92	0,00	0,00
U.08	Assetto del territorio ed edilizia abitativa	08	Edilizia residenziale pubblica e locati e piani di edilizia economico-popolare	91.068.409,18	0,00	0,00
U.09	Sviluppo sostenibile e tutela del territorio e dell'ambiente	09	Aree protette, parchi naturali, protezione naturalistica e forestazione	224.841.560,43	196.000.000,00	56.000.000,00
U.09	Sviluppo sostenibile e tutela del territorio e dell'ambiente	09	Tutela e valorizzazione delle risorse idriche	61.661.588,61	0,00	0,00
U.09	Sviluppo sostenibile e tutela del territorio e dell'ambiente	09	Servizio idrico integrato	189.091.169,92	0,00	0,00
U.09	Sviluppo sostenibile e tutela del territorio e dell'ambiente	09	Rifiuti	45.739.538,92	0,00	0,00
U.09	Sviluppo sostenibile e tutela del territorio e dell'ambiente	09	Politica regionale unitaria per lo sviluppo sostenibile e la tutela del territorio e l'ambiente	4.290.633,72	0,00	0,00
U.09	Sviluppo sostenibile e tutela del territorio e dell'ambiente	09	Difesa del suolo	283.108.211,69	977.420,12	977.420,12
U.09	Sviluppo sostenibile e tutela del territorio e dell'ambiente	09	Tutela, valorizzazione e recupero ambientale	10.000.000,00	0,00	0,00
U.10	Trasporti e diritto alla mobilità	10	Trasporto pubblico locale	2.000.000,00	2.000.000,00	2.000.000,00
U.10	Trasporti e diritto alla mobilità	10	Trasporto ferroviario	17.131.079,77	0,00	0,00
U.10	Trasporti e diritto alla mobilità	10	Trasporto per vie d'acqua	39.051,04	39.051,04	39.051,04
U.10	Trasporti e diritto alla mobilità	10	Politica regionale unitaria per i trasporti e il diritto alla mobilità (solo per le Regioni)	254.400.547,52	0,00	0,00
U.10	Trasporti e diritto alla mobilità	10	Viabilità e infrastrutture stradali	191.783.290,16	170.497,58	153.545,78



CODICE MISSIONE	DESCRIZIONE MISSIONE	CODICE PROGRAMMA	DESCRIZIONE PROGRAMMA	SPESA 2015*	SPESA 2016	SPESA 2017
U.10	Trasporti e diritto alla mobilità	10	Altre modalità di trasporto	15.186,970.95	6.000,000.00	0.00
U.11	Soccorso civile	11	Interventi a seguito di calamità naturali	22,920,007.23	47,429.76	47,429.76
U.12	Diritti sociali, politiche sociali e famiglia	12	Interventi per soggetti a rischio di esclusione sociale	12,773,816.79	1,388,000.00	0.00
U.12	Diritti sociali, politiche sociali e famiglia	12	Interventi per il diritto alla casa	15,681,722.24	0.00	0.00
U.12	Diritti sociali, politiche sociali e famiglia	12	Programmazione e governo della rete dei servizi socio-sanitari e sociali	7,000,000.00	0.00	0.00
U.13	Tutela della salute	13	Servizio sanitario regionale - ripiano di disavanzi sanitari relativi ad esercizi pregressi	117,098,000.00	117,098,000.00	117,098,000.00
U.13	Tutela della salute	13	Servizio sanitario regionale - investimenti sanitari	30,227,210.66	16,865,000.00	0.00
U.14	Sviluppo economico e competitività	14	Industria, PMI e Artigianato	21,326,090.90	0.00	0.00
U.14	Sviluppo economico e competitività	14	Ricerca e innovazione	18,685,227.70	5,400,000.00	0.00
U.14	Sviluppo economico e competitività	14	Reti e altri servizi di pubblica utilità	50,599,260.88	0.00	0.00
U.14	Sviluppo economico e competitività	14	Politica regionale unitaria per lo sviluppo economico e la competitività	131,439,042.76	0.00	0.00
U.15	Politiche per il lavoro e la formazione professionale	15	Formazione professionale	1,500,000.00	900,000.00	0.00
U.15	Politiche per il lavoro e la formazione professionale	15	Sostegno all'occupazione	165,841.73	0.00	0.00
U.16	Agricoltura, politiche agroalimentari e pesca	16	Sviluppo del settore agricolo e del sistema agroalimentare	9,440,549.10	2,066,434.92	1,854,443.00
U.16	Agricoltura, politiche agroalimentari e pesca	16	Caccia e pesca	13,857,275.08	0.00	0.00
U.16	Agricoltura, politiche agroalimentari e pesca	16	Politica regionale unitaria per l'agricoltura, i sistemi agroalimentari, la caccia e la pesca (solo per le Regioni)	23,370,264.00	0.00	0.00
U.17	Energia e diversificazione delle fonti energetiche	17	Fonti energetiche	38,391,222.40	0.00	0.00
U.18	Relazioni con le altre autonomie territoriali e locali	18	Relazioni finanziarie con le altre autonomie territoriali	13,461,768.81	15,285,270.06	15,285,270.06
U.19	Relazioni internazionali	19	Relazioni internazionali e Cooperazione allo sviluppo	6,882,399.00	0.00	0.00
U.20	FONDI E ACCANTONAMENTI	20	Altri fondi	52,311,509.09	7,400,000.00	7,400,000.00
U.20	FONDI E ACCANTONAMENTI	20	Fondo di riserva	165,187,450.16	0.00	0.00
U.50	DEBITO PUBBLICO	50	Quota capitale ammortamento mutui e prestiti obbligazionari	73,192,840.90	0.00	0.00
			<b>TOTALE</b>	<b>2,533,509,868.64</b>	<b>401,004,623.53</b>	<b>201,760,905.71</b>

\* I valori sono al netto delle missioni cancellate.

La tabella seguente contiene più in dettaglio il riepilogo delle entrate previste per il 2015 distinte per provenienza, confrontate con quelle del biennio precedente.

Le entrate distinte rispetto al vincolo	Valori assoluti 2015	%	Valori assoluti 2014	%	Valori assoluti 2013	%
Entrate per la Sanità	3.302	66%	3.245	70%	3.299	63%
Por 2007-2013 e POC	75	1%	95	2%	530	10%
Fondo Sviluppo e Coesione	158	3%	312	7%	239	5%
Altri fondi vincolati	464	9%	379	8%	353	7%
Entrate per mutui	331	7%	0	0%	80	2%
Entrate libere da vincoli	650	13%	622	13%	700	13%
<b>Totale bilancio competenza</b>	<b>4.980</b>	<b>100%</b>	<b>4.652</b>	<b>100%</b>	<b>5.201</b>	<b>100%</b>
Avanzo di amministrazione vincolato	1.985,6		3.123		5.140	
Totale al netto delle partite di giro	6.966		7.775		10.341	
Partite di giro	2350		2.294		2.324	
Anticipazione di cassa	200		200		200	
Totale generale	9.515		10.269		12.866	

**Dalla Nota integrativa allegata al Bilancio si rileva quanto segue:**

**Fondo Crediti di Dubbia Esigibilità**

L'amministrazione regionale, in ossequio alle disposizioni contenute nel "Principio contabile applicato concernente la contabilità finanziaria" ha verificato la necessità di costituire il Fondo crediti di dubbia esigibilità

Infatti, come indicato nel principio su citato, in fase di predisposizione del Bilancio di previsione 2015/2017, si è proceduto preliminarmente ad classificare le entrate stanziato attraverso l'analisi dei singoli capitoli di bilancio e la riconduzione degli stessi capitoli nell'ambito delle rispettive "Tipologie" e "Titoli.

Successivamente, sono state escluse dal calcolo del Fondo crediti di dubbia esigibilità, in conformità al su citato principio contabile concernete la contabilità finanziaria, le entrate derivanti da altre amministrazioni pubbliche e dalla Comunità europea, le entrate tributarie che, sulla base dei nuovi principi sono accertate per cassa, e le entrate tributarie che finanziano la sanità.

A seguito di ciò, in relazione alle entrate stanziato nel bilancio di previsione si è proceduto all'individuazione di quelle che possono dare luogo a crediti di dubbia e difficile esazione, anche mediante la disamina dell'andamento, nel periodo 2010/2014, dei rispettivi residui attivi.

**COMPOSIZIONE DELL'ACCANTONAMENTO  
AL FONDO CREDITI DI DUBBIA ESIGIBILITA'  
Esercizio finanziario 2015**

bv	DENOMINAZIONE	STANZIAMENTI DI BILANCIO (a)	ACCANTONAMENTO OBBLIGATORIO AL FONDO (*) (b)	ACCANTONAMENTO EFFETTIVO DI BILANCIO (***) (c)	% di stanziamento accantonato al fondo nel rispetto del principio contabile applicato 3.3 (d)=(c/a)
	<b>ENTRATE CORRENTI DI NATURA TRIBUTARIA, CONTRIBUTIVA E PEREQUATIVA</b>				
1010100	Tipologia 101: Imposte, tasse e proventi assimilati	723.272.624,75	0,00		0,00%
	di cui accertati per cassa sulla base del principio contabile 3.7	256.671.608,96			
	Tipologia 101: Imposte, tasse e proventi assimilati non accertati per cassa				
1010200	Tipologia 102: Tributi destinati al finanziamento della sanità (solo per le Regioni)	3.289.109.600,00	0,00		0,00%
	di cui accertati per cassa sulla base del principio contabile 3.7	2.831.750.182,45	0,00		0,00%
	Tipologia 102: Tributi destinati al finanziamento della sanità non accertati per cassa	457.359.417,55	0,00		0,00%
1010300	Tipologia 103: Tributi devoluti e regolati alle autonomie speciali (solo per le Regioni)				
	di cui accertati per cassa sulla base del principio contabile 3.7				
	Tipologia 103: Tributi devoluti e regolati alle autonomie speciali non accertati per cassa				
1010400	Tipologia 104: Compartecipazioni di tributi	24.900.612,00	0,00		0,00%
1030100	Tipologia 301: Fondi perequativi da Amministrazioni Centrali				
1030200	Tipologia 302: Fondi perequativi dalla Regione o Provincia autonoma (solo per gli Enti locali)				
1000000	<b>TOTALE TITOLO 1</b>	<b>4.037.282.836,75</b>	<b>0,00</b>		<b>0,00%</b>
	<b>TRASFERIMENTI CORRENTI</b>				
2010100	Tipologia 101: Trasferimenti correnti da Amministrazioni pubbliche	205.218.379,76	0,00		0,00%
2010200	Tipologia 102: Trasferimenti correnti da Famiglie				
2010300	Tipologia 103: Trasferimenti correnti da Imprese	12.800.000,00	0,00		0,00%
2010400	Tipologia 104: Trasferimenti correnti da Istituzioni Sociali Private				

2010500	Tipologia 105: Trasferimenti correnti dall'Unione Europea e dal Resto del Mondo	162.345,39	0,00		0,00%
	Trasferimenti correnti dall'Unione Europea	162.345,39			
	Trasferimenti correnti dal Resto del Mondo				
2000000	TOTALE TITOLO 2	218.180.725,15	0,00		0,00%
	ENTRATE EXTRATRIBUTARIE				
3010000	Tipologia 100: Vendita di beni e servizi e proventi derivanti dalla gestione dei beni	225.000,00	0,00		0,00%
3020000	Tipologia 200: Proventi derivanti dall'attività di controllo e repressione delle irregolarità e degli illeciti	1.080.000,00	0,00		0,00%
3030000	Tipologia 300: Interessi attivi	320.000,00	0,00		0,00%
3040000	Tipologia 400: Altre entrate da redditi da capitale				
3050000	Tipologia 500: Rimborsi e altre entrate correnti	3.950.000,00	0,00		0,00%
3000000	TOTALE TITOLO 3	5.585.000,00	0,00		0,00%
	ENTRATE IN CONTO CAPITALE				
4010000	Tipologia 100: Tributi in conto capitale				
4020000	Tipologia 200: Contributi agli investimenti	383.989.179,34	0,00		0,00%
	Contributi agli investimenti da amministrazioni pubbliche	383.989.179,34			
	Contributi agli investimenti da UE				
	Tipologia 200: Contributi agli investimenti al netto dei contributi da PA e da UE	0			
4030000	Tipologia 300: Altri trasferimenti in conto capitale		0,00		0,00%
	Altri trasferimenti in conto capitale da amministrazioni pubbliche				
	Altri trasferimenti in conto capitale da UE				
	Tipologia 300: Altri trasferimenti in conto capitale al netto dei trasferimenti da PA e da UE	0			
4040000	Tipologia 400: Entrate da alienazione di beni materiali e immateriali				
4050000	Tipologia 500: Altre entrate in conto capitale				
4000000	TOTALE TITOLO 4	383.989.179,34	0,00		0,00%
	ENTRATE DA RIDUZIONE DI ATTIVITA' FINANZIARIE				
5010000	Tipologia 100: Alienazione di attività				

	finanziarie				
5020000	Tipologia 200: Riscossione crediti di breve termine				
5030000	Tipologia 300: Riscossione crediti di medio-lungo termine				
5040000	Tipologia 400: Altre entrate per riduzione di attività finanziarie	3.500.000,00	0,00		0,00%
5000000	TOTALE TITOLO 5	3.500.000,00	0,00		0,00%
	TOTALE GENERALE (***)	4.648.537.741,24	0,00		0,00%
	DI CUI FONDO CREDITI DI DUBBIA ESIGIBILITA' DI PARTE CORRENTE (**)	-	0,00		0,00%
	DI CUI FONDO CREDITI DI DUBBIA ESIGIBILITA' IN C/CAPITALE	-	0,00		0,00%

Specificamente, per come indicato anche nell'apposito allegato che deve compiegarsi al bilancio di previsione di cui trattasi, è emerso che:

- Al titolo 1 (Entrate Correnti di natura tributaria, contributiva e perequativa) sono state stanziare entrate afferenti alle tre seguenti tipologie:
  1. Tipologia 101: Imposte, tasse e proventi assimilati
  2. Tipologia 102: Tributi destinati al finanziamento della sanità (solo per le Regioni)
  3. Tipologia 104: Compartecipazioni di tributi
- Al titolo 2 sono state stanziare entrate afferenti alle tre seguenti tipologie:
  1. Tipologia 101: Trasferimenti correnti da Amministrazioni pubbliche
  2. Tipologia 103: Trasferimenti correnti da Imprese
  3. Tipologia 105: Trasferimenti correnti dall'Unione Europea e dal Resto del Mondo
- Al titolo 3 (Entrate Extratributarie) sono state stanziare entrate afferenti alle tre seguenti tipologie:

- 
1. Tipologia 100: Vendita di beni e servizi e proventi derivanti dalla gestione dei beni
  2. Tipologia 300: Interessi attivi
  3. Tipologia 500: Rimborsi e altre entrate correnti
    1. Al titolo 4 sono state stanziolate entrate afferenti alla tipologia 200: Contributi agli investimenti (Relative integralmente ai contributi agli investimenti da amministrazioni pubbliche)
- Al titolo 5 (Entrate da riduzione di attività finanziarie) sono state iscritte entrate relative alla tipologia "Entrate per riduzione di attività finanziarie" ;
- Dopo aver classificato le entrate nei titoli e nelle tipologie su indicate si è valutato quanto segue:
- Le entrate stanziolate al Titolo 1, non devono essere incluse nel calcolo del FCDDE per le motivazioni di seguito indicate:
1. in aderenza al punto 3.7 del principio contabile applicato concernente la contabilità finanziaria, le entrate tributarie iscritte devono essere accertate per cassa e quindi, non possono dare luogo a residui di dubbia e difficile esazione. A titolo di esempio si consideri la tassa di concessione regionale per il rilascio dell'abilitazione all'esercizio venatorio o le entrate derivanti dal recupero dell'evasione tributaria, o il tributo speciale per il conferimento dei rifiuti in discarica, la tassa automobilistica, etc;
  2. afferiscono a entrate tributarie riguardanti la sanità o a entrate tributarie riscosse attraverso il bilancio dello Stato (a titolo di esempio l'imposta sulle attività produttive- IRAP);
  3. ineriscono a somme da riceversi da parte di amministrazioni pubbliche e per le quali, in base al principio contabile 3.7.5 su richiamato, non devono essere considerato al fine della costituzione del Fondo di cui trattasi;
  4. riguardano entrate per le quali non sono presenti residui attivi.
- Le entrate stanziolate al Titolo 2, categorie 102 e 105, non devono essere incluse nel calcolo del FCDDE in quanto inerenti a trasferimenti dello Stato e della Comunità europea. Per ciò che concerne le entrate derivanti da Trasferimenti correnti da imprese (categoria 103) deve precisarsi che esse ineriscono a somme di carattere vincolato per la sanità. Nello specifico riguardano le somme che la Regione riceve dalle aziende farmaceutiche per il "pay back" come contropartita (compensativa) della sospensione della riduzione prezzi del 5% disposta dall'AIFA (strumento
-

introdotto dalla Finanziaria dell'anno 2007). In questa categoria non sono presenti residui in quanto le somme vengono accertate per cassa, e lo stanziamento, anche per il bilancio 2015/2017, viene effettuato in base alle riscossioni del precedente esercizio.

- Le entrate stanziare al titolo 3 non devono essere incluse nel calcolo del FCDDE in quanto afferiscono a entrate che non possono dare luogo a residui di dubbia e difficile esazione, come dimostra dall'inesistenza dei residui attivi sullo specifico capitolo. Ciò in quanto alcune di queste riguardano entrate che devono essere accertate per cassa (a titolo di esempio le sanzioni), o che sono state sempre accertate per cassa (interessi attivi).

Altre, infine, presentano al termine dell'esercizio 2014 residui attivi che sono stati puntualmente incassati nei primi giorni di gennaio 2015.

Corre l'obbligo di precisare, infine, che i residui attivi afferenti alle categorie di entrate incluse nel titolo 3 di cui trattasi, in questa fase e nelle more dell'espletamento del riaccertamento straordinario dei residui non sono stati ritenuti "di difficile esazione" in quanto sostanzialmente provenienti da Amministrazioni pubbliche e da Enti e società appartenenti al gruppo di amministrazione pubblica e dal Settore pubblico allargato e con le quali la Regione può agevolmente porre in essere forme di compensazioni di cassa.

- Le entrate stanziare al titolo 4 non devono essere incluse nel calcolo del FCDDE in quanto afferiscono a trasferimenti di parte capitale dello Stato e della Comunità europea.

Le entrate stanziare al titolo 5 non devono essere incluse nel calcolo del FCDDE in quanto afferiscono a somme per una anticipazione concessa a una società controllata che non crea residui in quanto viene erogata all'inizio dell'anno e restituita entro il termine dell'esercizio

### **Fondo Rischi Legali**

Ai sensi del punto 5.2, lett. h, dei principi applicati alla contabilità finanziaria, la Regione, in relazione ai contenziosi in corso, ha accantonato, in appositi fondi rischi, le risorse necessarie per il pagamento degli oneri determinati in sede di emanazione delle sentenze esecutive.

---

In relazione a tali obbligazioni, al fine di non far gravare sull'anno di prima applicazione del principio l'impatto finanziario totale riferito ai contenziosi formati negli anni precedenti, ha proceduto alla costituzione graduale dei fondi rischi, appostando le relative risorse in ciascuno degli anni del triennio 2015/2017.

In considerazione, poi, dell'oggetto del contenzioso in corso, è stato istituito unicamente il capitolo relativo al fondo rischi di parte corrente.

E' stato posto in essere una iscrizione sulla base dell'andamento delle spese per contenzioso registrato nel corso degli ultimi esercizi.

Si fa riserva di ulteriori valutazioni in corso di esercizio e di un'attività più sistematica di ricognizione di tutto il contenzioso pendente ai fini della sua esatta individuazione quantitativa, di una prognosi di permanenza di interesse alla decisione e di probabile soccombenza. Tale attività richiederà un puntuale accesso agli archivi estremamente gravoso considerando che alla Regione vengono notificate mediamente oltre 5000 cause l'anno e che la media annuale delle decisioni è inferiore ai nuovi casi.



**Elenco analitico delle quote vincolate e accantonate del risultato di amministrazione presunto al 31 dicembre dell'esercizio precedente, distinguendo i vincoli derivanti dalla legge e dai principi contabili, dai trasferimenti, da mutui e altri finanziamenti, vincoli formalmente attribuiti dall'ente**

L'avanzo presunto ammonta, al momento, a poco più di 2,8 miliardi di euro, in base ai dati di preconsuntivo. In via prudenziale, la quota applicata al bilancio 2015 è pari a 1,9 miliardi di euro. L'avanzo di amministrazione si è ridotto di quasi 2/3 rispetto al dato di chiusura 2014 (6,2 miliardi di euro)

La composizione dell'avanzo e le componenti vincolate e accantonate sono elencate analiticamente nella tabella seguente:

Tipologia Economie vincolate	Importo	%su avanzo applicato
POR 2007-2013 e POC	799.866.557,71	40,3%
Sanità	-	0,0%
Fondi Statali	466.280.650,93	23,5%
Fondi Sviluppo e Coesione	415.155.557,94	20,9%
Parte A) Totale fondi con vincolo di destinazione	1.681.302.766,58	84,7%
Parte B) Fondo Perenti con vincolo di destinazione	277.060.486,10	14,0%
Parte C) Accantonamento	27.544.229,00	1,4%
Avanzo libero	-	0,0%
<b>TOTALE AVANZO DI AMMINISTRAZIONE APPLICATO AL BILANCIO 2015</b>	<b>1.985.907.481,68</b>	<b>82,4%</b>
<b>Avanzo amministrazione presunto</b>	<b>2.411.409.771,83</b>	

**Elenco analitico degli utilizzi delle quote vincolate e accantonate del risultato di amministrazione presunto, distinguendo i vincoli derivanti dalla legge e dai principi contabili, dai trasferimenti, da mutui e altri finanziamenti, vincoli formalmente attribuiti dall'ente.**

L'avanzo presunto di amministrazione applicato al bilancio 2015 dà copertura esclusivamente a fondi a destinazione vincolata, così come dettagliatamente specificato nell'allegato 1 al bilancio di previsione.

Tale quota di avanzo è utilizzata per come di seguito specificato:

- ✓ euro 1.681.302.766,58 per la reiscrizione in bilancio delle economie di spesa dell'esercizio 2014 finanziate con fondi statali e comunitari assegnati con vincolo di destinazione così come indicato nella parte A, prima colonna, dell'allegato 1 al bilancio;
- ✓ euro 277.060.486,10 per la copertura dei residui perenti relativi ad impegni di spesa assunti a valere su capitoli finanziati da risorse con vincolo di destinazione, così come indicato nella parte B, prima colonna, dell'allegato 1 al bilancio;
- ✓ euro 27.544.229 relativi ad accantonamenti così come indicato nella parte C, prima colonna, dell'allegato 1 al bilancio.

---

<b>SEZIONE V - ORGANISMI PARTECIPATI</b>
--

**Elenco degli Enti ed Organismi strumentali:**

AGENZIA REGIONALE PER LO SVILUPPO E PER I SERVIZI IN AGRICOLTURA - ARSSA -

AGENZIA REGIONALE PER I SERVIZI DI SVILUPPO DELL'AGRICOLTURA IN CALABRIA - ARSAC -

AZIENDA FORESTALE REGIONALE -AFOR -

AZIENDA CALABRIA VERDE

AGENZIA REGIONALE PER IL DIRITTO ALLO STUDIO - ARDIS CZ -

AZIENDA TERRITORIALE PER L'EDILIZIA RESIDENZIALE PUBBLICA CATANZARO - ATERP CZ -

AZIENDA TERRITORIALE PER L'EDILIZIA RESIDENZIALE PUBBLICA REGGIO CALABRIA - ATERP RC -

AZIENDA TERRITORIALE PER L'EDILIZIA RESIDENZIALE PUBBLICA COSENZA - ATERP CS -

AZIENDA TERRITORIALE PER L'EDILIZIA RESIDENZIALE PUBBLICA VIBO VALENTIA - ATERP VV -

AZIENDA TERRITORIALE PER L'EDILIZIA RESIDENZIALE PUBBLICA CROTONE - ATERP KR -

AZIENDA CALABRIA LAVORO

AGENZIA REGIONALE PER LA PROTEZIONE DELL'AMBIENTE DELLA CALABRIA - ARPACAL -

AGENZIA REGIONALE CALABRIA PER LE EROGAZIONI IN AGRICOLTURA - ARCEA -

**Elenco degli Enti di diritto privato controllati:**

FONDAZIONE CALABRESI NEL MONDO

FONDAZIONE CALABRIA ETICA

FONDAZIONE CALABRIA FILM COMMISSION

FONDAZIONE FIELD (In Via di Accorpamento con Azienda Calabria Lavoro)

FONDAZIONE MEDITERRANEA TERINA ONLUS

FONDAZIONE CAMPANELLA (In liquidazione)

**Elenco delle partecipazioni possedute con l'indicazione della relativa quota percentuale:**

SOCIETÀ	PERCENTUALE DI PARTECIPAZIONE
Aeroporto S. Anna Spa – Crotona	14,11%
Sogas Spa	13,02%
Sacal Spa – Lamezia Terme (CZ)	10,00%
Ferrovie della Calabria Srl – Catanzaro	100,00%
Fincalabra Spa – Catanzaro (in house providing)	100,00%
Locride Sviluppo Scpa – Locri (RC)	20,00%
Terme Sibarite Spa – Cassano allo Ionio (CS)	100
Comalca Scrl – Catanzaro	27,28%
Consorzio per la Promozione della Cultura e degli Studi Universitari di Crotona Srl – Crotona	60,00%
Progetto Magna Graecia Srl – Cosenza (in house providing)	51,00%
Banca Popolare Etica – Padova	0,21%
Cerere Scarl in liquidazione – Reggio Calabria	30,00%
Consorzio CIES in fallimento – Cosenza	1,46%
1Comac srl in liquidazione – Montalto Uffugo	77,61%
Comarc Srl in liquidazione – Reggio Calabria	20,98%
Sial Servizi Spa in liquidazione	100,00%
Somesa Spa in liquidazione – Cosenza	50,00%
Sorical Spa in liquidazione – Catanzaro	53,50%
Stretto di Messina Spa in liquidazione - Roma	2,58%
Sviluppo Italia Calabria Scpa in liquidazione – Cosenza	18,20%

Dalla Nota Integrativa allegata al Bilancio si rileva quanto segue:

**Costituzione del Fondo Perdite Degli Organismi Partecipati**

Ai sensi dell'art. 1, commi da 550 a 552, della Legge 27/12/2013, N.147 (Legge di Stabilità) 2014, nonché degli orientamenti forniti dalla Magistratura contabile con la Delibera N.4/SEZAUT/2015/INPR, è stato costituito il Fondo per la copertura delle perdite delle società partecipate.

Il meccanismo di calcolo del predetto fondo, particolarmente complesso e puntualmente riportato nelle disposizioni contenuto nel comma 552<sup>2</sup>, è anche

<sup>2</sup> Il comma 552, prevede che gli accantonamenti si applicano a decorrere dall'anno 2015. Il medesimo comma, inoltre, prevede gli accantonamenti al fondo vincolato si applicano a decorrere dall'anno il 2015 e che, in sede di prima applicazione, per gli anni 2015, 2016, 2017:

1. l'ente partecipante di soggetti che hanno registrato nel triennio 2011-2013 un risultato medio negativo accantona, in proporzione alla quota di partecipazione, una somma pari alla differenza tra il risultato conseguito nell'esercizio precedente e il risultato medio 2011-2013 migliorato, rispettivamente, del 25% per il 2014, del 50% per il 2015 e del 75% per il 2016. Qualora il risultato negativo sia peggiore di quello medio registrato nel triennio 2011-2013, l'accantonamento è operato nella misura indicata al successivo punto n. 2;

L'Ente partecipante di soggetti che hanno registrato nel triennio 2011-2013 un risultato medio non negativo, accantona, in misura proporzionale alla quota di partecipazione, una somma pari al 25% per il 2015, al 50% per il 2016 e al 75% per il 2017 del risultato negativo conseguito nell'esercizio precedente.

---

esplicitato al paragrafo 8 delle Linee di indirizzo per il passaggio alla nuova contabilità delle Regioni e degli Enti locali (D.Lgs. n. 118/2011, integrato e corretto dal D.Lgs. n. 126/2014) fornite dalla Sezione delle Autonomie.

Con queste, infatti, la Magistratura contabile ha che *“al fine di una puntuale applicazione della norma in esame, occorre precisare che tale accantonamento è effettuato qualora gli Organismi partecipati presentino **nell'ultimo bilancio disponibile, un risultato d'esercizio negativo, non immediatamente ripianato dall'ente partecipante** .....A regime, l'importo accantonato nel bilancio di previsione sarà equivalente al risultato negativo non immediatamente ripianato in proporzione alla quota di partecipazione. In sede di prima applicazione, per gli anni 2015, 2016, 2017, il legislatore ha previsto un periodo transitorio in cui l'accantonamento è via via crescente con un'importante distinzione tra la partecipazione in Organismi che, pur avendo riportato una perdita nell'ultimo esercizio disponibile, hanno peggiorato i conti e quelli che li hanno migliorati rispetto alla media del triennio precedente. La prima situazione comprende le ipotesi degli Organismi Partecipati che hanno fatto registrare una perdita superiore dopo precedenti bilanci in utile oppure che hanno riportato un risultato negativo superiore alla media del triennio precedente. In questi casi, la quota da accantonare nel bilancio di previsione 2015 dell'ente partecipante è pari al 25% del risultato negativo conseguito nell'esercizio precedente dall'organismo. Ove, invece la perdita nell'ultimo bilancio disponibile sia inferiore alla media del triennio precedente (facendo registrare un miglioramento dei conti), l'accantonamento nel bilancio di previsione 2015 deve essere effettuato per un importo pari alla differenza tra il risultato conseguito nell'esercizio precedente e il risultato medio 2011-2013 migliorato del 25% per il 2014.*

L'accantonamento sul Bilancio di previsione 2015 della Regione Calabria pari ad € 2.007.366,54 è stato calcolato utilizzando i criteri specificati dal comma 552 della Legge di Stabilità 2014.

Tuttavia, stante l'impossibilità di avere, alla data di redazione del presente documento, valori definitivi sui risultati economici relativi al 2014 in quanto i relativi bilanci non sono stati approvati ma, al contrario, solo per alcuni degli organismi partecipati regionali, valori di stima dettati da preconsuntivi suscettibili di variazioni, anche sensibili, nel loro importo rispetto al valore definitivo di bilancio, si è tenuto conto del risultato d'esercizio relativo all'ultimo bilancio approvato (al 31/12/2013) quale base per i calcolo dell'accantonamento in parola.

---

---

Entrando nel dettaglio, le somme appostate sul Fondo vincolato sono state individuate seguendo i seguenti criteri.

**Società con perdita d'esercizio 2013 superiore alla media, migliorata del 25% del triennio precedente,** (Ferrovie della Calabria Srl, Progetto Magna Graecia Srl, Sial Servizi Spa in liquidazione, Sogas Spa, Terme Sibarite Spa)

Per tali società è stato appostata una somma pari il 25% della perdita d'esercizio 2013. Nel calcolo in questione non è stata inclusa Aeroporto S. Anna Spa in quanto la copertura delle perdite maturate negli anni 2012, 2013 e sino al 14/12/2014 è stata deliberata, ai sensi dell'art. 2447 del codice civile, dall'Assemblea Straordinaria del 17/03/2015 e trova copertura nella legge di bilancio per l'esercizio finanziario 2015.

**Società con perdita d'esercizio 2013 non superiore alla media, migliorata del 25% del triennio precedente,** (Cerere scarl in liquidazione, Consorzio per la Promozione della Cultura e degli Studi Universitari di Crotone Srl, Locride Sviluppo Scpa, Sacal Spa, Somesa Srl in liquidazione, Fondazione Mediterranea Terina Onlus)

Per tali società è stato appostata, in proporzione alla quota posseduta, una somma pari alla differenza tra il risultato negativo dell'ultimo bilancio approvato (2013) e il risultato medio del triennio precedente migliorato del 25%.

**Società in utile**

Ovviamente, nessun appostamento è stato previsto per le società che hanno registrato nell'ultimo bilancio approvato (al 31/12/2013) un utile d'esercizio.

**SEZIONE VI - PATTO DI STABILITÀ**

**Allegato B - Modello 2C/14**

**Patto di stabilità interno 2014 - Art. 1, comma 461, della L. n. 228 del 24 dicembre 2012, così come modificata dalla L. n. 147/2013**

**PROSPETTO per la CERTIFICAZIONE della verifica del rispetto degli obiettivi del patto di stabilità interno 2014 da trasmettere entro il termine perentorio del 31 marzo 2015**

**REGIONE CALABRIA**

VISTI i risultati della gestione dicompetenza eurocompatibile dell'esercizio 2014;  
VISTE le informazioni sul monitoraggio del patto di stabilità interno 2014 trasmesse da questo Ente al sito web <http://pattostabilitainterno.tesoro.it/Patto>;

**SI CERTIFICANO LE SEGUENTI RISULTANZE:**

*Importi in migliaia di euro*

RISULTATI DI COMPETENZA EUROCOMPATIBILE		Impegni /pagamenti 2014
ICORN	IMPEGNI CORRENTI NETTI EUROCOMPATIBILI	275 450
PCORN	PAGAMENTI CORRENTI NETTI EUROCOMPATIBILI	373 334
PCAPN	PAGAMENTI IN C/CAP NETTI EUROCOMPATIBILI	394 220
RSF14	RISULTATO ANNUALE SPESE FINALI (ICORN+PCORN+PCAPN)	1.043.004
ORSF14	OBBIETTIVO ANNUALE SPESE FINALI RIDETERMINATO	1.058.725
DS14	DIFFERENZA TRA RISULTATO ANNUALE SPESE FINALI E OBBIETTIVO ANNUALE SPESE FINALI RIDETERMINATO (RSF 14 - OR SF 14)	-15.721

Sulla base delle predette risultanze si certifica che :

- il patto di stabilità interno per l'anno 2014 è stato rispettato ( DS 14 è negativo o pari a 0)
- il patto di stabilità interno per l'anno 2014 non è stato rispettato e si applicano le sanzioni previste dall'art. 1, comma 462, legge 228/2012, compresa quella prevista dalla lettera a) (S SZ 14 è positivo)
- il patto di stabilità interno per l'anno 2014 non è stato rispettato e si applicano le sanzioni previste dall'art. 1, comma 462, legge 228/2012, esclusa quella prevista dalla lettera a) ( S SZ14 è negativo o pari a 0)

**SI ATTESTA INOLTRE CHE:**

I pagamenti di cui all'art. 42, comma 7-bis sono stati interamente effettuati (per i pagamenti di cui al materiale rotabile si rinvia alla verifica in ambito nazionale)

I seguenti pagamenti di cui all'art. 42, comma 7-bis non sono stati interamente effettuati, e la regione è tenuta a versare al Bilancio dello Stato i seguenti importi, cui è aggiunto, in caso di pagamenti per acquisto di materiale rotabile su gomma e di materiale rotabile ferroviario, nonché di vaporette e ferry-boat (art. 1, c. 83, L. 147/2013) inferiori, a livello nazionale, a 135 milioni, la differenza tra i pagamenti teorici determinati ripartendo l'importo i 135 milioni in considerazione dell'incidenza dell'obiettivo del patto di ciascuna regione rispetto all'obiettivo nazionale, e i pagamenti effettivi.

a)	Spese effettuate a valere sulle somme attribuite alle regioni ai sensi dell'art. 1, c. 260, della L. n. 147/2013 per la realizzazione delle misure relative al programma di interventi in materia di istruzione, nel limite, per l'anno 2014, di 100 milioni di euro (art. 1, c. 260, L. n. 147/2013)(2)	0
b)	Spese relative all'attuazione degli interventi per il diritto allo studio finanziati con le risorse statali erogate alle Regioni (art. 2, D.L. 104/2013 e art. 1, comma 359, L. 147/2013)	1.524
c)	Spese relative all'attuazione degli interventi finalizzati al raggiungimento dei più alti livelli negli studi e al conseguimento del pieno successo formativo, finanziati con le risorse statali erogate alle Regioni (art. 1, del D.L. 104/2013)	550
d)	Fondo per il diritto al lavoro dei disabili (art. 9, comma 4-bis, del DL 76/2013)	619
e)	Erogazione gratuita libri di testo (art. 23, comma 5, del DL 95/2012)	0
Tot	Spese non effettuate da versare all'entrata del Bilancio dello Stato (art. 42, comma 7-ter, DL 133/2014)	2.693

Gli impegni correnti al netto della sanità della Regione Sardegna non sono superiori all'importo annuale minimo dei corrispondenti impegni effettuati nel triennio 2011-2013

Gli impegni correnti al netto della sanità della Regione Sardegna superano l'importo annuale minimo dei corrispondenti impegni effettuati nel triennio 2011-2013, per il seguente importo:

DATA 29/03/2015

Il Presidente  
della Regione Calabria  
*Gn. Garrino Maria Oliverio*

IL DIRIGENTE GENERALE REGGENTE  
IL RESPONSABILE DEL SERVIZIO FINANZIARIO  
*(Oscar Pappalardo)*

**SEZIONE VII - SERVIZIO SANITARIO REGIONALE**

Di seguito si riportano le tabelle e le indicazioni ricevute dal Dipartimento Tutela Salute pervenuta a questo Collegio in data 17 aprile 2015:

**BILANCIO ECONOMICO PREVENTIVO 2015  
CONSOLIDATO REGIONALE SERVIZIO SANITARIO REGIONALE**

<b>Bilancio di previsione 2015</b>			
<b>Entrate</b>	<b>Valori in euro</b>	<b>Spesa</b>	<b>Valori in euro</b>
Finanziamento sanitario ordinario corrente	3.172.011.599,00	Spesa sanitaria corrente per il finanziamento dei LEA, ivi compresa la mobilità passiva programmata per l'esercizio e il pay back	3.172.011.599,00
Finanziamento sanitario aggiuntivo corrente	106.571.000,00	Spesa sanitaria aggiuntiva per il finanziamento di livelli di assistenza superiori ai LEA	106.571.000,00
Finanziamento regionale del disavanzo pregresso		Spesa sanitaria per il finanziamento di disavanzo sanitario pregresso	
Finanziamento per investimenti in ambito sanitario		Spesa per investimenti in ambito sanitario	
- di cui investimenti per l'edilizia sanitaria	0,00	-di cui investimenti per l'edilizia sanitaria	154.039.636,46
<b>ALTRE ENTRATE</b>		<b>ALTRE SPESE (DETTAGLIARE)</b>	

**In relazione al finanziamento sanitario ordinario corrente si vuole precisare quanto segue:**

Il valore di 3.172.011.599,00 è coerente con il riparto del finanziamento indistinto tra le Regioni per l'anno 2014 al netto del saldo mobilità extraregionale – ai sensi dell'Intesa Stato-Regioni – repertorio atti n. CSR 000173 del 04 dicembre 2014.

Il valore di cui sopra nel Bilancio economico di previsione 2015 è espresso al lordo del saldo di mobilità extraregionale ed internazionale, per un importo complessivo pari a € 3.426.311.524,00 e rappresentato nel Modello CE preventivo 2015 alla voce AA0030 A.1.A.1) Contributo da Regione o Prov. Aut. per quota F.S. regionale indistinto.

**In relazione al finanziamento sanitario aggiuntivo si vuole precisare quanto segue:**

Il valore è coerente con la circolare MEF - Ministero dell'Economia e delle Finanze n. 5145 del 28 novembre 2014 – manovre fiscali regionali anno di imposta 2015 e rappresentato nel Modello CE preventivo 2015 alla voce AA0080 A.1.B.1.2) Contributi da Regione o Prov. Aut. (extra fondo) Risorse aggiuntive da bilancio regionale a titolo di copertura LEA.

**In relazione al finanziamento per investimenti in ambito sanitario si vuole precisare quanto segue:**

Il finanziamento da parte dello Stato degli interventi in materia di edilizia sanitaria, a seguito dei decreti ministeriali di ammissione al finanziamento di ogni singolo intervento e delibere CIPE (€ 416.413.458,87), è stato accertato tempo per tempo nei rispettivi esercizi finanziari di competenza e presente per la parte residuale, non ancora incassata, tra i residui attivi del Bilancio regionale. L'importo di € 154.039.636,46 corrisponde all'ammontare delle risorse residue totalmente impegnate al 31/12/2014 ai sensi dell'articolo 20 del D. Lgs. 118/2011, finalizzate al finanziamento e completamento dei programmi in corso, coerentemente con quanto rappresentato nel **"Piano degli investimenti triennale 2013/2015"** – allegato al Bilancio preventivo economico 2015 del S.S.R. (Articolo 25 del D.Lgs. 118/2011)

**a) disavanzo sanitario negli esercizio 2013 e 2014 e le modalità di copertura (elencazione dettagliata)**

ESERCIZIO DI RIFERIMENTO	MODELLO NSIS	RISULTATO DI GESTIONE S.S.R. MODELLO CE	Capitolo	Oggetto	TOTALE COPERTURE DISAVANZI - MANOVRE FISCALI REGIONALI	% DI COPERTURA	RISULTATO DI GESTIONE DOPO COPERTURE FISCALI
DISAVANZO ANNO 2013	CONTO ECONOMICO - CONSUNTIVO 2013	-	33.926,00	110 50 006	Manovra regionale IRPEF	72.251,00	
				110 40 007	IRAP	37.147,00	
			33.926,00			109.398,00	
DISAVANZO ANNO 2014	CONTO ECONOMICO - IV TRIMESTRE 2014	-	41.640,00	110 50 002	Manovra regionale IRPEF	73.332,00	
				110 40 003	IRAP	33.239,00	
			-41.640,00			106.571,00	

**b) spesa per investimenti in edilizia sanitaria negli anni 2013 e 2014:****ANNO 2013:**

L'ammontare della spesa per investimenti in materia di edilizia sanitaria nell'esercizio 2013 è pari a € 43.515.053,04 di cui € 23.276.810,58 destinati alla realizzazione dei nuovi ospedali (anche se di competenza del Dipartimento Lavori Pubblici) :

- Nuovo Ospedale della Sibaritide;
- Nuovo Ospedale di Vibo Valentia;
- Nuovo Ospedale della Piana di Gioia Tauro
- Nuovo Ospedale di Catanzaro

**ANNO 2014:**

L'ammontare della spesa per investimenti in materia di edilizia sanitaria nell'esercizio 2014 è pari a € 424.477.633,20 di cui € 258.635.389,63 destinati alla realizzazione dei nuovi ospedali (anche se di competenza del Dipartimento Lavori Pubblici) :

- Nuovo Ospedale della Sibaritide
- Nuovo Ospedale di Vibo Valentia;
- Nuovo Ospedale della Piana di Gioia Tauro
- Nuovo Ospedale di Catanzaro



- c) *rispetto delle tempistiche e dei limiti di cui al D.L 225/2010, al D.L. 95/2012 e D.L.35/2013*

**Attuazione della normativa nazionale in materia di beni e servizi (DL 98/2011 e DL 95/2012);**

**Stato di Attuazione in base alle P.O. 2013/2015**

Con l'approvazione della Legge 135 del 7 agosto 2012, che ha convertito con modificazioni il D.L. 95/2012 (c.d. Spending Review), sono state confermate le norme relative alla razionalizzazione delle risorse in ambito sanitario e le conseguenti norme di riduzione della spesa per acquisto di beni e servizi.

Per quanto concerne l'art 3, comma 4 della suddetta legge, il legislatore ha previsto che, a decorrere dal primo gennaio 2015, si applichi una riduzione del 15% sui canoni di affitto.

L'art. 15, comma 13, lettera a) della norma prevede che "[...], gli importi e le connesse prestazioni relative a contratti in essere di appalto di servizi e di fornitura di beni e servizi, con esclusione degli acquisti dei farmaci, stipulati da Aziende ed enti del Servizio sanitario nazionale, sono ridotti del 5% a decorrere dalla data di entrata in vigore del presente decreto per tutta la durata dei contratti medesimi; tale riduzione per la fornitura di dispositivi medici opera fino al 31 dicembre 2012".

L'art. 15, comma 13, alla lettera b), dispone invece che "qualora sulla base dell'attività di rilevazione di cui al presente comma, nonché sulla base delle analisi effettuate dalle Centrali regionali per gli acquisti anche grazie a strumenti di rilevazione dei prezzi unitari corrisposti dalle Aziende Sanitarie per gli acquisti di beni e servizi, emergano differenze significative dei prezzi unitari, le Aziende Sanitarie sono tenute a proporre ai fornitori una rinegoziazione dei contratti che abbia l'effetto di ricondurre i prezzi unitari di fornitura ai prezzi di riferimento come sopra individuati, e senza che ciò comporti modifica della durata del contratto. In caso di mancato accordo, entro il termine di 30 giorni dalla trasmissione della proposta, in ordine ai prezzi come sopra proposti, le Aziende Sanitarie hanno il diritto di recedere dal contratto senza alcun onere a carico delle stesse, e ciò in deroga all'articolo 1671 del codice civile. Ai fini della presente lettera per differenze significative dei prezzi si intendono differenze superiori al 20 per cento rispetto al prezzo di riferimento".

A tal proposito si precisa che, con nota prot. n. 293214 del 05/09/2012 e con nota prot. n. 327586 del 05/10/2012 della Struttura Commissariale, è stato richiesto alle Aziende di porre in essere le adeguate iniziative di revisione della spesa per l'acquisto di beni e servizi, ai sensi delle lettere a) e b) dell'art. 15 comma 13.

Ai fini dell'applicazione delle previsioni normative, la Regione ha approvato il DPGR n. 182 del 21.11.2012, con il quale è stato definito il tetto di spesa per l'acquisto di beni e servizi per le Aziende Sanitarie dell'anno 2012. In allegato al DPGR n.182/2012, la Regione ha trasmesso le Linee Guida regionali per l'applicazione della Spending Review relativamente alla spesa per beni e servizi. Con tale documento, la Regione ha inteso formalizzare gli ambiti di applicazione della norma e le relative azioni da intraprendere, chiarendone alcuni degli elementi interpretativi e specificando come la Spending Review si inserisca nell'ambito di un più ampio contesto di riorganizzazione dei processi organizzativi e gestionali aziendali e delle modalità di erogazione dei servizi e di riduzione degli sprechi.

Successivamente, stante la necessità di avere maggiore evidenza su alcune voci di costo che rientrano nell'aggregato dei servizi, con le note prot. n.397028/SIAR del 29 novembre 2012 e prot. n.398660/SIAR del 30 novembre 2012, la Regione ha

---

trasmesso alle Aziende delle apposite schede di rilevazione su alcuni servizi in appalto: Pulizia, Ristorazione, Buoni Pasto, Vigilanza, Lavanolo.

Le risultanze del monitoraggio rilevano una sostanziale difficoltà delle Aziende nell'applicazione della spending review relativamente a:

- ✓ frammentazione dei fornitori e bassa forza contrattuale con gli stessi in quanto le azioni si sono concentrate nella parte finale dell'anno 2012;
- ✓ difficoltà di gestione per la numerosità di fornitori e bassa risposta degli stessi;
- ✓ oggettive difficoltà di contrattazione anche a seguito della situazione di ritardati pagamenti della Regione.

Come espresso nei paragrafi precedenti è convinzione della Regione che non solo attraverso la rinegoziazione dei contratti sia possibile il raggiungimento degli obiettivi di spesa ma che sia invece una azione complessa che vada nella direzione dell'efficientamento complessivo della catena acquisti, logistica e produttiva del servizio sanitario Regionale.

Al 31.12.2012 tutte le Aziende hanno provveduto a fornire un quadro sintetico delle azioni poste in essere per l'applicazione delle disposizioni della Spending Review in merito agli acquisti di beni e servizi.

Da quanto riportato nelle relazioni pervenute alla struttura commissariale, la totalità delle Aziende ha riferito di avere contattato i fornitori per richiedere la riduzione dei volumi e dei corrispondenti importi e l'allineamento dei prezzi unitari a quelli di riferimento.

Le relazioni hanno anche portato alla luce diverse criticità che, a parere delle Aziende, non hanno reso possibile una compiuta applicazione della norma. Tra i più frequenti motivi di mancata applicazione della riduzione del 5% di volumi e importi segnalati dalle Aziende si riportano:

- Appalto di servizi che, in relazione alle caratteristiche tecniche di erogazione delle prestazioni, non possono essere ridotti senza compromettere l'utilità o efficacia del servizio stesso;
- Servizi sottoposti ad obbligo di legge (radioprotezione, assicurazione medica) o non frazionabili (leasing, affitti);
- Contratti in scadenza o deroga e per i quali l'Azienda è in attesa di nuova gara da espletarsi a carico della SUA;
- Contratti per i quali siano risultate già superate le quantità presunte;
- Contratti precedentemente stipulati in base a gara centralizzata e per i quali non le Aziende, bensì la SUA starebbe provvedendo a rinegoziare importi e prestazioni.

La Regione come detto sopra valuterà la possibilità di incentivare meccanismi di cooperazione tra le Aziende Sanitarie al fine di coniugare efficienza sanitaria ed efficienza amministrativa. Costituirà apposito gruppo di esperti che attraverso indicatori di appropriatezza d'uso potrà ridefinire le quantità appropriate

In merito all'applicazione della lettera b) dell'art.15, comma 13, le Aziende hanno segnalato, invece, come in alcuni casi le tipologie di beni prese in considerazione dall'AVCP fanno riferimento a descrizioni generiche oppure a beni e servizi di qualità inferiore rispetto alle tipologie acquistate dalle Aziende.

In altri casi, al contrario, le stesse Aziende hanno riferito che i contratti di global service da loro sottoscritti non specificano l'esatto ammontare delle singole prestazioni e la loro incidenza rispetto all'importo complessivo del contratto e che

pertanto non è stato possibile procedere ad una comparazione dei prezzi dei singoli beni/prestazioni.

Infine, le Aziende hanno dichiarato di aver proceduto a richiedere la riconduzione ai prezzi di riferimento e di aver avviato una rinegoziazione dei contratti.

### Azioni

È convincimento della Regione che solo la corretta azione congiunta delle azioni possa permettere di raggiungere gli obiettivi economici previsti in linea anche con gli obiettivi sanitari. Attraverso il gruppo di lavoro e la predisposizione di una reportistica che evidenzierà il prezzi praticati e i prezzi di riferimento e l'individuazione delle principali categorie merceologiche che presentano maggiori scostamenti, ed attraverso l'azione congiunta e unitaria della rinegoziazione dei contratti.

Sicuramente l'omogeneizzazione delle procedure di acquisto e di gestione dei beni e servizi, contribuirà a sistema al raggiungimento degli obiettivi.

Inoltre, è intenzione della Regione proseguire nelle attività di monitoraggio già avviate, secondo le seguenti azioni:

- Approvazione dei budget per acquisto di beni e servizi in coerenza con il Programma Operativo 2013-2015, e con le previsioni normative contenute all'art.15, comma 13, lettere a) e b), della Legge 135/2012, legge di conversione del D.L. 95/2012, per come modificato dalla Legge n.228 del 24 dicembre 2012 (c.d. Legge di Stabilità 2013), comma 131, che prevede la riduzione dei contratti in essere (farmaci esclusi) del 10% e per come integrato dal D.L. 158/2012, convertito con modificazioni dalla Legge n.189 dell'8 novembre 2012, che dà chiarimenti sul valore del prezzo di riferimento (art. 15-bis, comma 2), per l'anno 2014 entro il 30/06/2014 e per l'anno 2015 entro il 30/11/2014.
- Istituzione di un Gruppo di esperti che, attraverso indicatori di appropriatezza d'uso proterà valutare le quantità appropriate e implementare meccanismi di cooperazione tra Aziende (per l'applicazione dell'art. 15, comma 13, lettera a) - In particolare, si rafforzerà il monitoraggio sulla riduzione del 5% da applicarsi ai contratti in essere di appalto di beni e servizi a cui ad oggi non si è ancora applicata la predetta riduzione, ai sensi dell'art. 15, comma 13, lettera a) del D.L. 95/2012.
- Monitoraggio del numero e dell'ammontare dei contratti rinegoziati dalle Aziende e dei relativi risparmi riferiti all'anno 2013 e predisposizione di una relazione semestrale a partire dal 31/12/2014;
- Monitoraggio dei contratti per servizio in appalto delle nuove gare in corso/in predisposizione e delle relative tariffe applicate, in applicazione dell'allineamento dei prezzi unitari a quelli di riferimento comunicati dall'osservatorio prezzi e della AVCP e predisposizione di una relazione semestrale a partire dal 31/12/2014;
- Monitoraggio degli acquisti di beni e servizi effettuati tramite gli strumenti telematici messi a disposizione da CONSIP, ovvero se disponibili, dalla centrale di committenza regionale "STAZIONE UNICA APPALTANTE", al fine della verifica della corretta applicazione della disposizione di cui art. 15, comma 13, lettera d) del D.L. 95/2012;
- Monitoraggio e "verifica della redazione dei bandi di gara e dei contratti di global service e facility management in termini tali da specificare l'esatto ammontare delle singole prestazioni richieste (lavori, servizi, forniture) e la loro incidenza percentuale relativamente all'importo complessivo dell'appalto", quale adempimento ai fini dell'accesso al finanziamento integrativo del SSN, ai sensi

dell'art.15, comma 13, lettera e), della Legge 135/2012, legge di conversione del D.L. 95/2012 e predisposizione di una relazione semestrale a partire dal 31/12/2014;

In merito, si precisa che il Dipartimento ha già attivato il monitoraggio sulla corretta applicazione delle disposizioni di cui alle lettere d) ed e), nell'ambito del Tavolo Tecnico di Verifica degli Adempimenti LEA, di cui all'Intesa Stato-Regioni del 23/03/2005, trasmettendo le dovute relazioni per gli anni 2012-2013. In tale occasione è stato predisposto, altresì, il provvedimento generale D.C.A. n. 4 del 31/03/2015 con il quale sono state previste le sanzioni a carico dei responsabili degli uffici preposti agli acquisti e dei direttori generali delle Aziende che non si adeguino alla normativa di che trattasi.

- Monitoraggio dell'applicazione dell'art 3, comma 4 della Legge 135/2012, con riduzione del 15% dei canoni di affitto e predisposizione di una relazione al 31/03/2013;
- Monitoraggio dell'applicazione del tetto per l'acquisto di dispositivi medici, pari per il 2013 al 4,8%, ai sensi dell'art.15, comma 13, lettera f), della Legge 135/2012 e predisposizione di una relazione semestrale a partire dal 31/12/2014;
- Monitoraggio periodico della spesa per acquisto di beni e servizi e incontri con le Aziende per la verifica del raggiungimento degli obiettivi sopra elencati, con cadenza almeno trimestrale

### ***Stato di attuazione Decreto legge 35/2013***

In attuazione di quanto previsto dall'articolo 3, comma 7 del decreto legge 35/2013, la Regione ha calcolato il rapporto tra le somme incassate dallo Stato e utilizzate/ trasferite al S.S.R. che per l'esercizio 2014 è pari al **95,88%**.

Per garantire il rispetto della tempistica e degli adempimenti previsti dal DL 35/2013, la Struttura Commissariale ha avviato le procedure idonee a garantire l'applicabilità di quanto richiesto dal Decreto stesso. A tal fine ha richiesto alle Aziende Sanitarie, con nota n. 167334 del 17/05/2013, di individuare il dettaglio delle fatture certe, liquide ed esigibili, alla data del 31/12/2012, rispettando il criterio del debito più antico e non oggetto di cessione pro soluto, fino alla quota massima pari a €/mln 107 (importo riconosciuto alla Regione €/mln 90).

Di seguito si riporta lo stato dei pagamenti dei debiti al 31 dicembre 2012, monitorati alla data del 20 Ottobre 2014, effettuati dalle Aziende sanitarie con l'utilizzo delle risorse relative all'anticipazione di liquidità.

Status Pagamento Debiti con risorse del DL 35/2013 (importi in €/min)				
AASS	Ripartizione Anticipazione di liquidità riconosciuta alla Regione	Pagamenti Effettuati	$\Delta$ Anticipazione - Pagamenti	% Utilizzo risorse DL 35
	a	b	c=a-b	d=b/a
201 - ASP Cosenza	27	27	0	100%
202 - ASP Crotona	14	14	0	100%
203 - ASP Catanzaro	8	8	0	100%
204 - ASP Vibo Valentia	8	8	0	100%
205 - ASP Reggio Calabria	16	16	0	100%
912 - AO Cosenza	5	5	0	100%
913 - AO Catanzaro	7	7	0	100%
914 - AO Mater Domini	4	4	0	100%
915 - AO Reggio Calabria	1	1	0	100%
<b>Totale complessivo</b>	<b>90</b>	<b>90</b>	<b>0</b>	<b>100%</b>

Inoltre, la Regione con riferimento al debito pregresso al 31.12.2012 ha concluso le attività relative alla quantificazione del debito stesso, individuando anche le fonti di copertura (mutui, FAS, premialità, etc).

In particolare, per quanto riguarda il pagamento del debito 2008 e ante, la Regione ha definito una modalità di pagamento centralizzata attraverso la costituzione di uno specifico organismo, indipendente dalle Aziende Sanitarie (Bad Debt Entity), che ha provveduto a concludere i pagamenti relativi agli anni anzidetti.

Con riferimento al debito risalente agli anni 2009/2012, in attuazione delle disposizioni del DL 35 del 2013, si è provveduto a:

attivare le procedure richieste dall'art. 3 relative alla predisposizione degli elenchi delle fatture certe, liquide ed esigibili;

comunicare ai fornitori l'ammontare del credito vantato e della relativa data di pagamento, pubblicando gli elenchi delle fatture nei siti aziendali;

inserire gli elenchi delle fatture sulla piattaforma MEF.

La Regione sta provvedendo a trasferire alle Aziende le somme individuate a copertura, man mano che le stesse vengono rese disponibili. Le Aziende provvedono a fornire costantemente una rendicontazione dei relativi pagamenti.

### Gestione Pagamenti debito corrente

Per superare le criticità che sottointendono ai pagamenti delle Aziende sanitarie, la Regione potrà in essere i seguenti interventi:

- gestione diretta, a regime, da parte delle Aziende sanitarie dei pagamenti del debito corrente, attraverso la programmazione da parte di quest'ultime di Piani di pagamento mensili coerenti con le rimesse ordinarie e con i trasferimenti delle altre risorse destinate alla copertura dei disavanzi (premierità residue e fiscalità che si renderanno disponibili);
- predisposizione di una procedura amministrativo-contabile, per la gestione delle fatture e dei documenti contabili, dalla fase di protocollazione a quella del pagamento e della relativa regolarizzazione contabile, che tutte le Aziende dovranno adottare con apposita delibera;
- attività di indirizzo e di monitoraggio periodico, a livello regionale, dei pagamenti delle Aziende sanitarie. Nello specifico la Regione a livello centrale, con il supporto dell'Advisor contabile, svolgerà le seguenti attività:

- \* definizione di procedure e flussi informativi periodici per la rendicontazione dei pagamenti delle partite debitorie da parte delle Aziende sanitarie, attraverso l'utilizzo del nuovo sistema informativo SISR;
- \* analisi dello scadenziario dei fornitori delle singole Aziende sanitarie;
- \* monitoraggio periodico dei pagamenti, attraverso l'analisi dei flussi informativi trasmessi dalle Aziende sanitarie, e individuazione di criticità ed eventuali azioni correttive da porre in essere;
- \* monitoraggio dei tempi medi di pagamento;
- \* monitoraggio degli adempimenti previsti dall'art 7 del DL 35/2013;
- \* gestione dei rapporti con gli istituti tesoreri e analisi delle condizioni contrattuali al fine di individuare iniziative volte a garantire comportamenti omogenei;
- \* verifica delle contabilizzazioni da parte delle Aziende sanitarie dei pagamenti e relativa chiusura dei documenti contabili dei partitari fornitori e allineamento degli stessi con i dati di contabilità generale;
- \* monitoraggio del contenzioso, anche in relazione ad eventuali ritardi nel pagamento del debito.

Di seguito viene riportata l'ipotesi del **Piano dei Pagamenti** per l'anno 2014 ed anni successivi, con riferimento a ciascuna tipologia di finanziamento destinata alla copertura del debito pregresso:

Tabella 1: Ipotesi Piano dei Pagamenti per l'anno 2014 e successivi

IPOTESI PIANO PAGAMENTI DEBITO 2013 E ANTE (€/MLN)					
Disponibilità Finanziarie - Cassa	Importi €/mln	2014			2015 e successivi
		Pagamenti Debito 2008 e ante	Pagamenti Debito 2009 - 2013	Totale Pagamenti 2014	Pagamenti Debito 2009 - 2013
A) Premialità 2007 e ante	157	20	137	157	
B) Obiettivi di Piano (PSN) 2007 e ante	46		46	46	
D) Mutuo disponibile su debito 2008 e ante	57	57		57	
E) Residuo Mutuo su debito 2008 e ante	249	249		249	
F) Fondi FAS	688		356	356	332
<b>Totale</b>	<b>1.197</b>	<b>326</b>	<b>539</b>	<b>865</b>	<b>332</b>

Lo stesso Piano non comprende le risorse correnti del FSR utilizzate e trasferite dalla Regione alle Aziende sanitarie con le rimesse mensili per consentire alle stesse la gestione del corrente e il trasferimento delle fiscalità e delle risorse PSN 2009 e anni successivi.

#### AZIONI 2015:

Il Settore Programmazione economica, ha avviato nel mese di gennaio 2015 il monitoraggio dei pagamenti delle Aziende Sanitarie, richiedendo alle stesse il dettaglio dei mandati di pagamento relativi all'esercizio 2014.

Successivamente si è provveduto ad effettuare il calcolo **dell'indice di tempestività dei pagamenti** 2014 per la Gestione Sanitaria Accentrata e le Aziende Sanitarie .

Il calcolo dell'Indicatore, avvenuto mediante l'analisi dell'elenco dei mandati di pagamento forniti dalle Aziende Sanitarie, ha seguito le indicazioni contenute nella circolare del Ministero dell'Economia e delle Finanze avente ad oggetto: "*Modalità di pubblicazione dei dati relativi alle entrate e alla spesa dei bilanci preventivi e consuntivi e*

dell'indicatore di tempestività dei pagamenti delle amministrazioni centrali dello Stato, ai sensi dell'articolo 8, comma 3-bis, del decreto-legge 24 aprile 2014, n. 66, convertito, con modificazioni, dalla legge 23 giugno 2014, n. 89'.

L'Indicatore di tempestività dei pagamenti della Regione è pari a **392,61 giorni**. Si evidenzia che tale indicatore è influenzato dai numerosi pagamenti effettuati dalla BDE e dalle Aziende Sanitarie sul debito pregresso 2008 e 2007 e ante.

La Regione ha avviato una puntuale attività di monitoraggio dell'utilizzo delle risorse trasferite alle Aziende Sanitarie per il pagamento del debito pregresso riferite:

- ai Fondi FAS,
- alle spettanze residue regionali al 31/12/2007,
- e alle risorse derivanti dalla stipula del mutuo.

## CONCLUSIONI

### Preliminarmente si fà notare:

- che si è a conoscenza che in data 01 gennaio 2015 c'è stata la chiusura della contabilità speciale dei rifiuti sulla quale hanno versato i Comuni fino a quella data; per essa nulla è mai pervenuto a questo Collegio per la eventuale disamina; si evidenzia che dovrà essere posta la giusta attenzione ai risultati della chiusura contabile della stessa e che dal 2015 viene iscritto direttamente nel Bilancio Regionale il potenziale tariffa e che occorrerà prestare molta attenzione alla realizzazione dei corrispondenti incassi.
- che l'unica garanzia in essere prestata dall'Ente è quella a favore del Consorzio di Bonifica della Piana di Sibari e della Media Valle del Crati in misura pari al 50% della rata di ammortamento del mutuo contratto dal commissario liquidatore per far fronte alla situazione debitoria propedeutica alla liquidazione dell'ente, pari ad € 18.000.000,00, ai sensi delle LL.RR. n. 152/2006 e n. 15/2008.

- 
- che come da attestazione del Dirigente Generale del Dipartimento Bilancio del 29/03/2015, la Regione Calabria ha rispettato il Patto di Stabilità interno 2014 ai sensi dell'art.1, comma 461, della Legge n.228 del 24/15/2012, così come modificato dalla Legge n.147/2013.

### OSSERVAZIONI

#### Si evidenzia che:


- a causa, probabilmente, della necessaria consultazione elettorale regionale non sono stati rispettati i termini di approvazione dei bilanci previsti dalle leggi Regionali e Nazionali, tra cui si cita l'art. 18 del D.Lgs. n.118 del 23 giugno 2011, lo stesso prevede che il termine ultimo per l'approvazione del Bilancio di Previsione 2015 è il 31 dicembre dell'anno precedente; così come si evidenzia che a causa dell'imminente scadenza dell'esercizio provvisorio (30 aprile 2015) non si sono potuti rispettare i tempi previsti dalla legge regionale 2/2013 la quale all'art. 3 bis concede 20 giorni di tempo al Collegio dei Revisori dei Conti per esprimere il necessario parere;
- che non è stato previsto il Fondo di Riserva per le Spese Impreviste di cui all'art. 19 della Legge Regionale n.8 del 04 febbraio 2002;
- che tra i documenti da allegare obbligatoriamente alla proposta di bilancio preventivo, probabilmente a causa di quanto sopra, non sono stati prodotti i seguenti atti:
  - 1) prospetto concernente la composizione del fondo pluriennale vincolato (si precisa allo scopo che lo stesso pari a zero nelle more del riaccertamento straordinario dei residui);
  - 2) piano degli indicatori e dei risultati attesi di bilancio.



- che il contenuto di alcune delle Risorse rilevate necessitano di una attenzione più approfondita per la vetustà dell'iscrizione a Residuo e/o per la rilevanza dell'importo:
- E0360110500 per € 293.346.630,12, trattasi di crediti nei confronti dei comuni per l'erogazione dell'acqua dal 2009 in avanti, e per la cui esigibilità si fa riferimento ad una nota del Direttore Generale del 06 settembre 2014 (comunque si sottolinea che trattasi di crediti vantati nei confronti di Enti appartenenti alla P.A. per i quali si stanno effettuando, seppur lentamente, delle riscossioni);
  - E3403001000 ed E3403002200 per € 6.922.962,02 ed € 6.729.623,90, trattasi ruoli da incassare dai consorzi di bonifica a partire dal 2004 per i quali si è richiesta la produzione degli atti giuridici/interruttivi al fine di verificare la effettiva esigibilità (si precisa comunque che trattasi di Enti appartenenti al Settore Pubblico per i quali si potrebbe effettuare una compensazione con le erogazioni mensili spettanti agli stessi);
  - E0410110200 per € 2.834.246,90, trattasi di ricavi per vendita di beni immobili patrimoniali risalenti al 2011 per i quali si potrebbe valutare l'eliminazione in sede di accertamento straordinario dei residui (si evidenzia che trattasi di importi residui che non danno luogo a nuove entrate e che non confluiscono nell'avanzo vincolato applicato);
  - E0610211101 per € 5.000.000,00 (trattasi di partite di giro diverse riguardanti le contabilità speciali che non comportano alcun rischio per la Regione);
  - E600005701 per € 55.000.000,00 (trattasi di iva su fattura commerciali, su tale argomento si suggerisce di effettuare uno studio specifico, anche al fine di verificare la possibilità di recare vantaggio in termini economici all'Ente).

- 
- che come altresì indicato dalla Corte dei Conti Sezione Regionale di Controllo per la Calabria con deliberazione n. 45/2014 ove sinteticamente si chiedeva di “procedere quanto prima ad una puntuale ed esaustiva ricognizione dei residui attivi, ad una completa ricognizione degli oneri latenti riferibili al contenzioso in essere ed alle partecipazioni assunte” si precisa che sono stati costituiti alcuni fondi per gli oneri latenti, gli oneri legali e per i debiti per le partecipate, la cui quantificazione pari complessivamente a oltre € 11.000.000,00 (che vanno ad aggiungersi ai € 10.000.000,00 previsti per presunti pignoramenti) dovrebbe garantire la Regione da eventuali successive attività che potrebbero arrecare degli squilibri economico-finanziari; occorre comunque procedere al più presto ad una riconciliazione delle partite creditorie e debitorie riportati nei bilanci degli stessi al fine di accertare la corretta segnalazione incrociata ciò anche al fine di evitare future pretese creditorie;
  - che è stata prodotta dal Dirigente del Settore Ragioneria l’attestazione dell’avvenuto rispetto dei termini di pagamento dei debiti commerciali che nell’anno 2014 è stato complessivamente pari a 118,9 giorni;
  - che la stima dei residui perenti vincolati al 01/01/2015 è pari ad € 383,07 milioni, la cui copertura nel bilancio 2015 ammonta ad € 277.060.486,06 corrispondente ad oltre il 72% .
  - che nonostante la normativa regionale vigente in materia dia la possibilità di procedere, anche in assenza dell’approvazione del rendiconto dell’anno precedente, all’utilizzo dell’avanzo di amministrazione presunto, l’attuale Giunta Regionale, al fine di costituire una ulteriore riserva che garantisca gli equilibri di bilancio, ha deciso di destinare una quota pari ad oltre 27 milioni di Euro (articolo 5 della proponenda Legge di Bilancio n. 22) ad Accantonamento delle risorse generate dall’estinzione dei contratti avente per oggetto gli strumenti finanziari derivati.

Inoltre si rileva che:

- 
- non è stato prodotto per tempo, il dovuto Bilancio Preventivo Economico Consolidato del Sistema Sanitario Regionale in violazione a quanto previsto dall'art. 32 del D.Lgs. 118/2011 ed in contrasto con quanto sollecitato da codesto Collegio e dalla Corte dei Conti sezione Regionale di Controllo per la Calabria con deliberazione n.45/2014; per quanto sopra si sono riportate nel presente verbale le tabelle allegate e le indicazioni ricevute che non si sono potuti verificare, per cui successivamente si controlleranno dettagliatamente : gli Accantonamenti per i Contenziosi in atto, il rispetto del Programma Operativo 2013/2015, la copertura del disavanzo pregresso, il finanziamento sanitario corrente, la riprogrammazione delle reti assistenziali, l'accreditamento istituzionale definitivo, la sottoscrizione dei contratti con gli erogatori privati ed agli accordi contrattuali .
  - in tema di Trattamento Accessorio del Personale la Corte dei Conti sezione Regionale di Controllo per la Calabria con deliberazione n.45/2014 ha rilevato un aumento negli anni 2012 e 2013 rispetto al parametro 2010 dell'ammontare complessivo delle risorse destinate al trattamento accessorio mentre dalle tabelle allegate al presente verbale si evidenzia che il sopraddetto aumento si è verificato solo per il 2012 ed ancora si rileva che (aldilà delle controdeduzioni effettuate dalla Regione) nulla è stato effettuato al fine di procedere al probabile necessario recupero delle provvidenze erogate negli anni passati e contestati nell'ispezione del Ministero dell'Economia e delle Finanze di febbraio 2014 ciò nonostante i solleciti effettuati da questo Collegio; inoltre dalle tabelle prodotte dal Dipartimento Organizzazione e Personale (grazie al riassetto organizzativo oggi si può riscontrare la disponibilità dell'attuale dirigenza in materia di dati sulla spesa del personale) si rileva che il rapporto spesa personale/spesa corrente nel 2014 è stato del 18,10%, in diminuzione rispetto allo stesso dato 2013, ma in aumento rispetto all'analogo dato del 2012; si deve comunque considerare che tale dato è probabilmente parziale in quanto sembra non includere alcune spese quali quelle delle Fondazioni e del Consiglio Regionale; per quanto sopra
- 

---

si invitano i dirigenti a valutare anche ai sensi dell'art. 71 del D.Lgs. 118/2011 l'applicabilità delle sanzioni accessorie previste dalla normativa vigente anche in materia di assunzioni di cui al D.L.78/2010 e ss.mm ed ii..

In ultimo si suggerisce quanto segue:

In seguito all'adozione del D.Lgs. n. 126 del 10 agosto 2014 (Armonizzazione dei Bilanci), la Legge Regionale n. 8 del 4 febbraio 2002 che disciplina l'Ordinamento del bilancio e della contabilità della Regione Calabria risulta in molti punti superata, si suggerisce di disciplinare nuovamente la normativa Regionale in materia di Bilanci che realizzi l'applicazione del D.Lgs. n. 118 del 23 giugno 2011. Inoltre si suggerisce di integrare l'art. 15 della proponenda legge di bilancio 2015 intestato "Autorizzazione alle variazioni di bilancio", includendo in calce al comma 2 dello stesso che: *"le suddette variazioni devono essere comunicate al Collegio dei Revisori dei Conti Regionale"*, ciò in modo da consentire al Collegio di procedere tempestivamente alla verifica della salvaguardia degli equilibri regionali.

\*\*\*\*\*

*Per quanto si nora esposto:*

**il Collegio dei Revisori avendo:**

- verificato la generale osservanza delle norme di legge, dello statuto dell'ente e della legge di contabilità nella redazione del bilancio;


- 
- rilevato la complessiva coerenza interna, la congruità e l'attendibilità contabile delle previsioni di bilancio e dei programmi e progetti;
  - constatato la complessiva coerenza esterna ed in particolare la possibilità con le previsioni proposte di rispettare i limiti disposti per il Patto di stabilità e delle norme relative al concorso degli enti alla realizzazione degli obiettivi di finanza pubblica,

in relazione alla proposta di bilancio di previsione della Regione Calabria per l'anno 2015 e bilancio pluriennale 2015-2017, esprime

**parere favorevole con le osservazioni soprariportate.**


Del che si è redatto il presente verbale che viene letto, chiuso, confermato e sottoscritto alle ore 14,00.

**Prof.ssa Filomena Maria Smorto**




---

**Dott. Alberto Porcelli**



---

**Dott. Francesco Malara**



---



*Collegio Revisori dei Conti  
della Regione Calabria*

**Verbale n. 45**

PARERE INTEGRATIVO SUL BILANCIO DI PREVISIONE 2015  
E SUL BILANCIO PLURIENNALE 2015-2017

L'anno duemilaquindici il giorno 24 del mese di aprile alle ore 09,00 presso il Consiglio Regionale della Calabria sito in Via Cardinale Portanova snc a Reggio Calabria, si è riunito il Collegio dei Revisori dei Conti della Regione Calabria.

Sono presenti, anche con mezzi telematici, nelle rispettive qualità:

- la prof.ssa Filomena Maria Smorto – Presidente del Collegio dei Revisori dei Conti
- il dott. Alberto Porcelli - componente del Collegio dei Revisori dei Conti
- il dott. Francesco Malara - componente del Collegio dei Revisori dei Conti.

Il Collegio dei Revisori,

Premesso che nelle riunioni del 20 aprile 2015 ha esaminato la proposta di bilancio di previsione 2015 e del bilancio pluriennale 2015-2017, unitamente agli allegati ed all'unanimità, sulla base e per le motivazioni contenute nell'allegata relazione del Verbale n. 41 ha **espresso parere favorevole con le relative osservazioni** allo schema di disegno di legge approvato dalla Giunta Regionale nella seduta del 03 aprile 2015 con deliberazione n. 100, relativo al bilancio di previsione 2015 e al bilancio pluriennale 2015-2017 della Regione Calabria, che forma parte integrante e sostanziale del verbale di cui sopra.

Essendo che in data 23/04/2015 tramite la nota n.0127698 avente ad oggetto "Comunicazioni in ordine al disegno di legge Bilancio di previsione della Regione Calabria per l'anno 2015 e bilancio pluriennale 2015-2017", il Dipartimento Bilancio ha comunicato di aver apportato una serie di modifiche al disegno di legge in oggetto e che le stesse si sono rese necessarie a seguito degli emendamenti approvati dal Consiglio Regionale nella seduta del 21 aprile 2015 ed altresì a causa della richiesta da parte del Tavolo di Verifica in ambito sanitario istituito presso il Ministero dell'Economia e delle Finanze che ha espressamente chiesto di iscrivere le somme connesse alla mobilità attiva e passiva ed anche le nuove assegnazioni statali e comunitarie.

Visto che il Consiglio Regionale ha espressamente autorizzato la Giunta Regionale ad aggiornare la Legge di Bilancio per come riportato nella nota sopra citata.

Considerato che quanto sopra ha comportato modifiche al valore complessivo delle entrate e delle spese ma non ha implicato variazioni agli equilibri di bilancio complessivi e pertanto rimangono invariate le principali risultanze del bilancio quali:

l'avanzo applicato, l'eguaglianza tra saldo attivo di parte corrente e saldo passivo di parte in conto capitale, il saldo degli equilibri di bilancio, il valore delle entrate tributarie al netto della sanità, il valore delle entrate autonome ed anche l'indebitamento; come dimostrato dalle tabelle allegate trasmesse allo scopo dal Dipartimento Bilancio.

Per quanto sopra detto Il Collegio dei Revisori conferma il **parere favorevole al bilancio di previsione 2015 e del bilancio pluriennale 2015-2017** approvato dalla Giunta Regionale nella seduta del 03 aprile 2015 con deliberazione n. 100così come integrato da quanto riportato dalla nota n.0127698 del 23/04/2015 del Dipartimento Bilancio, precisando che essa stessa così come gli allegati alla medesima fanno parte integrante del presente verbale.

Conclusa la riunione, si redige il presente verbale, che viene letto e sottoscritto dai presenti alle ore 13,00e successivamente trasmesso:

- al Presidente del Consiglio regionale;
- al Presidente della Giunta regionale della Calabria;
- al Dirigente Generale del Dipartimento Bilancio della Giunta regionale;
- alDirigente Generale del Dipartimento Organizzazione, Risorse Umane, Controlli della Giunta Regionale;
- al Presidente della Sezione Regionale di controllo della Corte dei Conti.
- al Segretario Generale;
- al Dirigente del Servizio Bilancio e Ragioneria.

**Il Collegio dei Revisori dei Conti  
della Regione Calabria**

F.to Prof.ssa Filomena Maria Smorto

F.to Dott. Alberto Porcelli

F.to Dott. Francesco Malara

			valori in euro
Voce	UPB	capitolo	somma iscritta in bilancio 2015
<b>FINANZIAMENTO S.S.R.</b>			
<b>Entrata</b>			
IRAP SANITA' (escluse manovre regionali)	<b>1.1.04</b>	<b>E0110111101</b>	117.175.220
IRPEF SANITA' (escluse manovre regionali)	<b>1.1.05</b>	<b>E0110111201</b>	223.086.198
IVA	<b>1.2.02</b>	<b>E0120210801</b>	3.086.050.106
Mobilità attiva	<b>2.4.04</b>	<b>E2404003001</b>	29.563.395
Totale entrata SANITA'		competenza	<b>3.455.874.919</b>
<b>Spesa</b>			
Fondo Sanitario	<b>6.1.01.01</b>	<b>U0421110301</b>	2.039.836.379,15
Quota premiale	<b>6.1.01.01</b>	<b>U6101010701</b>	117.175.219,85
Quota per Arpacal	<b>3.2.01.01</b>	<b>U0213110301</b>	15.000.000,00
Mobilità passiva	<b>6.1.01.01</b>	<b>U6101011001</b>	281.250.249,00
Mobilità passiva internazionale	<b>6.1.01.01</b>	<b>U6101011101</b>	2.613.071,00
Totale spesa SANITA'			<b>2.455.874.919</b>



Tipologia Economie vincolate	Importo	% su avanzo applicato
economie da fondi vincolati da riprodurre obbligatoriamente		
POR 2007-2013 e POC	799.866.557,71	0,40
Sanità	-	-
Fondi Statali	466.280.650,93	0,24
Fondi Sviluppo e Coesione	415.155.557,94	0,21
Parte A) Totale fondi con vincolo di destinazione	1.681.302.766,58	0,85
Parte B) Fondo Perenti con vincolo di destinazione	277.060.486,10	0,14
Parte C) Accantonamento	27.544.229,00	0,01
Avanzo libero	-	-
<b>TOTALE AVANZO DI AMMINISTRAZIONE APPLICATO AL BILANCIO 2015</b>	<b>1.985.907.481,68</b>	<b>0,69</b>
<b>Avanzo amministrazione presunto</b>	<b>2.886.492.058,92</b>	

<b>ENTRATE TRIBUTARIE AL NETTO DELLA SANITA'</b>	<b>748.173.237</b>	<b>625.783.756</b>	<b>122.389.481</b>	<b>19,56%</b>
- Imposta concessioni beni demanio	599.492	400.000	199.492	49,87%
- Tassa sulle concessioni regionali	1.124.761	1.350.000	-225.239	-16,68%
- Tassa regionale di circolazione	122.048.108	125.000.000	-2.951.892	-2,36%
- Tassa regionale abilitazione esercizio venatorio	2.011.000	2.000.000	11.000	0,55%
- Addizionale regionale imposta consumo metano	3.903.869	7.200.000	-3.296.131	-45,78%
- Tributo speciale deposito discarica rifiuti	3.001.825	2.000.000	1.001.825	50,09%
- Proventi da demanio idrico	217.813	5.000.000	-4.782.187	-95,64%
Abilitazione all'esercizio professionale	30.600	30.600	0	0,00%
- IRAP - Quota libera	446.218.761	446.218.761	0	0,00%
IVA non Sanità	24.900.612	0	24.900.612	100,00%
Tassa per impianti di produzione di energia elettrica	3.871	120.000	-116.129	-96,77%
Idrocarburi	7.638.172	7.564.395	73.777	0,98%
- Canone utenza acqua pubblica	23.678	500.000	-476.322	-95,26%
Imposta Regionale sulla benzina	6.840.000	7.100.000	-260.000	-3,66%
Recupero Entrate per evasione fiscale	34.574.331	21.300.000	13.274.331	62,32%
Entrate da tariffa per lo smaltimento dei rifiuti	95.036.345	0	95.036.345	100,00%
<b>ENTRATE TRIBUTARIE PER SANITA'</b>	<b>3.426.311.524</b>	<b>3.127.591.372</b>	<b>298.720.152</b>	<b>9,55%</b>
- Quota IRPEF destinata al finanziamento del S.S.R.	223.086.198	185.001.000	38.085.198	20,59%
- Quota IRAP destinata al finanziamento del S.S.R.	117.175.220	149.331.239	-32.156.019	-21,53%
- Compartecipazione regionale all'IVA	3.086.050.106	2.793.259.133	292.790.973	10,48%

Le entrate distinte rispetto al vincolo	Valori assoluti 2015	%	Valori assoluti 2014	%	Valori assoluti 2013	%
Entrate per la Sanità	3.586	62%	3.245	70%	3.299	63%
Por 2007-2013 e PAC	515	9%	95	2%	530	10%
Fondo Sviluppo e Coesione	159	3%	312	7%	239	5%
Altri fondi vincolati	514	9%	379	8%	353	7%
Entrate per mutui	331	6%	0	0%	80	2%
Entrate libere da vincoli	650	11%	622	13%	700	13%
<b>Totale bilancio competenza</b>	<b>5.755</b>	<b>100%</b>	<b>4.652</b>	<b>100%</b>	<b>5.201</b>	<b>100%</b>
Avanzo di amministrazione vincolato	1.985,60		3.123		5.140	
<b>Totale al netto delle partite di giro</b>	<b>7.741</b>		<b>7.775</b>		<b>10.341</b>	
Partite di giro	2350		2.294		2.324	
Anticipazione di cassa	200		200		200	
<b>Totale generale</b>	<b>10.291</b>		<b>10.269</b>		<b>12.866</b>	

Quadro delle entrate previste nel bilancio di previsione 2015 raffrontate con quelle del bilancio 2014				
DESCRIZIONE	2015	2014	Tabella A	
			Diff. 2015 - 2014	
			ASSOLUTA (15-14)	%
<b>AVANZO DI AMMINISTRAZIONE PRESUNTO</b>	<b>1.985.907.482</b>	<b>3.122.892.780</b>	<b>-1.136.985.298</b>	<b>-36,41%</b>
<b>ENTRATE TRIBUTARIE AL NETTO DELLA SANITA'</b>	<b>748.173.237</b>	<b>625.783.756</b>	<b>122.389.481</b>	<b>19,56%</b>
- Imposta concessioni beni demanio	599.492	400.000	199.492	49,87%
- Tassa sulle concessioni regionali	1.124.761	1.350.000	-225.239	-16,68%
- Tassa regionale di circolazione	122.048.108	125.000.000	-2.951.892	-2,36%
- Tassa regionale abilitazione esercizio venatorio	2.011.000	2.000.000	11.000	0,55%
- Addizionale regionale imposta consumo metano	3.903.869	7.200.000	-3.296.131	-45,78%
- Tributo speciale deposito scarica rifiuti	3.001.825	2.000.000	1.001.825	50,09%
- Proventi da demanio idrico	217.813	5.000.000	-4.782.187	-95,64%
Abilitazione all'esercizio professionale	30.600	30.600	0	0,00%
- IRAP - Quota libera	446.218.761	446.218.761	0	0,00%
IVA non Sanità	24.900.612	0	24.900.612	100,00%
Tassa per impianti di produzione di energia elettrica	3.871	120.000	-116.129	-96,77%
Idrocarburi	7.638.172	7.564.395	73.777	0,98%
- Canone utenza acqua pubblica	23.678	500.000	-476.322	-95,26%
Imposta Regionale sulla benzina	6.840.000	7.100.000	-260.000	-3,66%
Recupero Entrate per evasione fiscale	34.574.331	21.300.000	13.274.331	62,32%
Entrate da tariffa per lo smaltimento dei rifiuti	95.036.345	0	95.036.345	100,00%
<b>ENTRATE TRIBUTARIE PER SANITA'</b>	<b>3.426.311.524</b>	<b>3.127.591.372</b>	<b>298.720.152</b>	<b>9,55%</b>
- Quota IRPEF destinata al finanziamento del S.S.R.	223.086.198	185.001.000	38.085.198	20,59%
- Quota IRAP destinata al finanziamento del S.S.R.	117.175.220	149.331.239	-32.156.019	-21,53%
- Compartecipazione regionale all'IVA	3.086.050.106	2.793.259.133	292.790.973	10,48%
<b>Entrate derivanti dalle manovre fiscali per la copertura dei disavanzi Sanità</b>	<b>117.098.000</b>	<b>117.098.000</b>	<b>0</b>	<b>0,00%</b>
- Quota IRPEF destinata al ripiano dei disavanzi	73.730.000	73.730.000	0	0,00%
- Quota IRAP destinata al ripiano dei disavanzi	43.368.000	43.368.000	0	0,00%
<b>Entrate extra-tributarie</b>	<b>22.139.760</b>	<b>19.785.000</b>	<b>2.354.760</b>	<b>11,90%</b>
- Entrate extra-tributarie (vincolate)	16.554.760	14.750.000	1.804.760	12,24%
- Entrate extra-tributarie (libere)	5.585.000	5.035.000	550.000	10,92%
<b>Altri trasferimenti vincolati</b>	<b>1.109.663.830</b>	<b>762.137.451</b>	<b>347.526.379</b>	<b>45,60%</b>
- Quota del Por Calabria - PAC	515.297.228	94.760.400	420.536.828	443,79%
Par - Fas 2007 -2013	158.797.172	311.672.674	-152.875.502	-49,05%
Trasporto pubblico a carico dello Stato	210.655.772	191.205.781	19.449.991	10,17%
- Trasferimenti Stato e altri soggetti	170.521.620	140.000.000	30.521.620	21,80%
Altre Entrate Sanità	30.083.441	190.000	29.893.441	15733,39%
- Mutui ccddpp calamità naturali (rate ammortam.)	24.308.596	24.308.596	0	0,00%
<b>Entrate per mutui, prestiti ed altre operazioni creditizie</b>	<b>531.053.684</b>	<b>200.000.000</b>	<b>331.053.684</b>	<b>165,53%</b>
Anticipazione di cassa	200.000.000	200.000.000	0	0,00%
Mutui per cofinanziamento POR - Fesr	306.591.289	0	306.591.289	100,00%
Mutui per cofinanziamento POR - Feasr	23.370.264	0	23.370.264	100,00%
Mutui per cofinanziamento POR - FEP	1.092.130	0	1.092.130	100,00%
<b>Totale Entrate al netto delle partite di giro</b>	<b>7.940.347.516</b>	<b>7.975.288.359</b>	<b>-34.940.843</b>	<b>-0,44%</b>
<b>Partite di giro</b>	<b>2.351.155.000</b>	<b>2.294.455.000</b>		
<b>Totale generale Entrate</b>	<b>10.291.502.516</b>	<b>10.269.743.359</b>		

<b>Le spese 2015</b>	Valori assoluti 2015	%	Valori assoluti 2014	%	Valori assoluti 2013
Spese per la Sanità	3.624	47%	4.867	63%	4.693
Risorse Por e POC 2007-2013	1.560	20%	609	8%	612
Fondo Sviluppo e Coesione	574	7%	331	4%	340
Altri fondi vincolati	899	12%	505	6%	340
Fondo pluriennale vincolato	0	0%	82,5	1%	2.903
Fondi perenti	286	4%	279,2	4%	381
Accantonamenti	147	2%	480,4	6%	293
Spese con risorse autonome	650	8%	622	8%	780
<b>TOTALE</b>	<b>7.740</b>	<b>100%</b>	<b>7.776</b>	<b>100%</b>	<b>10.341</b>
Partite di giro	2351		2.294		2.324
Anticipazione di cassa	200		200		200

Bilancio 2015-2017 e consuntivo 2014		Prospetto dimostrativo della capacità di indebitamento			
Preventivo		2014	2015	2016	2017
A	Entrate correnti di natura tributaria, contributiva e perequativa (Titolo I)	3.870.442.528	4.294.393.360,92	4.289.046.415,87	4.289.046.415,87
	Entrate di cui all'art. 16 bis del decreto legge 6 luglio, n. 95 conv. L. 135/2012	210.655.772	210.655.772	210.655.772	210.655.772
	capitoli a detrarre				
	1202108 Iva destinata al finanziamento del S.S.r	2.793.259.133	3.086.050.106	3.086.050.106	3.086.050.106
	1101112 Addizionale IRPEF (quota per Sanità)	223.086.198	223.086.198	223.086.198	223.086.198
	11050002 Addizionale regionale IRPEF (quota per disavanzi Sanità)	73.730.000	73.730.000	73.730.000	73.730.000
B	11050003 Quota IRPEF aggiuntiva destinata al ripiano dei disavanzi	-			
	11050006 IRPEF anno imposta 2014 per disavanzi 2013 (Tit 2 - Art. 20 - D.Lgvo 118)				
	1101111 IRAP per Sanità	117.175.220	117.175.220	117.175.220	117.175.220
	11040003 IRAP per disavanzi	43.368.000	43.368.000	43.368.000	43.368.000
	11040004 IRAP aggiuntiva destinata al ripiano dei disavanzi	-			
	11040007 IRAP anno imposta 2014 per disavanzi 2013 (Tit 2 - Art. 20 - D.Lgvo 118)				
		<b>Totale tributi con vincolo di destinazione</b>	<b>3.250.618.550,55</b>	<b>3.543.409.524,00</b>	<b>3.543.409.524,00</b>
C	Entrate tributarie al netto della Sanità (A-B)	830.479.749,12	961.639.608,71	956.292.663,66	956.292.663,66
D	<b>Limite di indebitamento (20% di C)</b>	<b>166.095.949,82</b>	<b>192.327.921,74</b>	<b>191.258.532,73</b>	<b>191.258.532,73</b>
E	Indebitamento a carico del bilancio regionale per mutui già contrattati a titolarità regionale	<b>59.538.145,55</b>	<b>56.029.195,57</b>	<b>55.734.905,59</b>	<b>54.694.706,82</b>
	Mutuo per Investimenti Sanità Ospedali - UPB 6.1.6.1	9.586.294,93	9.345.284,93	9.104.274,93	8.863.264,93
	Mutui calamità naturali - Quota a carico regione - UPB 3.2.4.2	214.492,36	214.492,36	214.492,36	214.492,36
	Mutuo parco autobus - UPB 2.3.1.2	7.073.646,46	7.073.646,46	7.073.646,46	7.073.646,46
	Rate mutui opere pubbliche enti locali a titolarità regionale - UPB 3.2.3.1	24.543.358,57	19.184.574,38	19.184.574,38	19.184.574,38
	Mutui regionali edilizia scolastica - UPB 4.2.1.1	4.187.939,57	4.203.443,67	4.203.443,67	4.203.443,67
	Programma urbano dei parcheggi a titolarità regionale - UPB 3.2.2.4	780.740,68	780.740,68	780.740,68	780.740,68
	Estinzione passività nel settore del Commercio - UPB 2.2.3.1	745.908,76	745.908,76	745.908,76	-
	Estinzione passività opere di culto - UPB 5.2.3.1	2.012.001,59	2.012.001,59	2.012.001,59	2.012.001,59
	Mutuo Ferrovie della Calabria - UPB 2.3.1.5	1.846.994,16	1.793.714,16	1.740.434,18	1.687.154,17
	Differenziali negativi derivanti da operazioni di swap - UPB 1.2.4.9	0,00	0,00	0,00	0,00
	Pagamento rata di ammortamento mutuo Consorzio Bonifica - UPB 2.2.4.9	1.553.671,39	1.553.671,39	1.553.671,39	1.553.671,39
	Mutui per investimenti regionali - UPB 1.2.4.9	4.863.506,02	4.862.535,07	4.862.535,07	4.862.535,07
	Mutuo Bei - UPB 1.2.4.9	2.129.591,06	4.259.182,12	4.259.182,12	4.259.182,12
F	Indebitamento a carico del bilancio regionale per mutui contrattualizzati ma non erogati	<b>0,00</b>	<b>20.119.725,36</b>	<b>20.119.725,36</b>	<b>20.119.725,36</b>
	Mutui per cofinanziamento POR FESR 306 (contrattualizzati ma non erogati) - UPB 1.2.4.9	0,00	14.176.792,42	14.176.792,42	14.176.792,42
	Mutui per POR Fesr 70,7 Meuro (contrattualizzati ma non erogati) - UPB 1.2.4.9	0,00	3.279.854,85	3.279.854,85	3.279.854,85
	Mutui per invest. regionali 57 Meuro (contrattualizzati ma non erogati) - UPB 1.2.4.9	0,00	2.663.078,08	2.663.078,08	2.663.078,08
	<b>Ammontare rate riguardanti debiti espressamente esclusi dai limiti di indebitamento</b>	<b>58.437.147,70</b>	<b>52.390.645,76</b>	<b>46.655.309,51</b>	<b>46.655.309,52</b>
G	Mutui calamità naturali - Quota a carico stato - UPB 3.2.4.2	24.308.596,26	24.523.088,62	24.523.088,62	24.523.088,62
	Anticipazione liquidità non Sanità UPB 1.2.4.9	2.697.559,22	3.538.611,14	3.538.611,15	3.538.611,15
	Anticipazione liquidità Sanità UPB 6.1.6.1	4.283.010,43	4.613.969,09	4.613.969,08	4.613.969,09
	Mutui Sanità UPB 6.1.1.2 e 3	26.683.170,59	19.250.165,71	13.514.829,46	13.514.829,46
	Mutuo Pertusola - UPB 3.2.1.4	464.811,20	464.811,20	464.811,20	464.811,20
	<b>Totale indebitamento (E+F-G)</b>	<b>59.538.145,55</b>	<b>76.148.920,93</b>	<b>75.854.630,95</b>	<b>74.814.432,18</b>
L	Livello di indebitamento Quadro E (rate da pagare effettivamente nell'anno)	<b>7,2%</b>	<b>5,8%</b>	<b>5,8%</b>	<b>5,7%</b>
I	Livello di indebitamento Quadri E+F-G (compresi quelli contrattualizzati ma non erogati)	<b>7,2%</b>	<b>7,9%</b>	<b>7,9%</b>	<b>7,8%</b>

## Allegato c) - Fondo crediti di dubbia esigibilità

**COMPOSIZIONE DELL'ACCANTONAMENTO AL FONDO CREDITI DI DUBBIA ESIGIBILITA'\***  
**Esercizio finanziario 2015**

bv	DENOMINAZIONE	STANZIAMENTI DI BILANCIO (a)	ACCANTONAMENTO OBBLIGATORIO AL FONDO (*)	ACCANTONAMENTO EFFETTIVO DI BILANCIO (**)	% di stanziamenti o accantonati
	<b>ENTRATE CORRENTI DI NATURA TRIBUTARIA, CONTRIBUTIVA E PEREQUATIVA</b>				
1010100	Tipologia 101: Imposte, tasse e proventi assimilati di cui accertati per cassa sulla base del principio contabile 3.7	726.083.224,92 259.482.209,13	0,00		0,00%
	<b>Tipologia 101: Imposte, tasse e proventi assimilati non accertati per cassa</b>	<b>466.601.015,79</b>			
1010200	Tipologia 102: Tributi destinati al finanziamento della sanità (solo per le Regioni) di cui accertati per cassa sulla base del principio contabile 3.7	3.543.409.524,00 3.086.050.106,45	0,00 0,00		0,00% 0,00%
	<b>Tipologia 102: Tributi destinati al finanziamento della sanità non accertati per cassa</b>	<b>457.359.417,55</b>	<b>0</b>		<b>0,00%</b>
1010300	Tipologia 103: Tributi devoluti e regolati alle autonomie speciali (solo per le Regioni) di cui accertati per cassa sulla base del principio contabile 3.7				
	<b>Tipologia 103: Tributi devoluti e regolati alle autonomie speciali non accertati per cassa</b>				
1010400	Tipologia 104: Compartecipazioni di tributi	<b>24.900.612,00</b>	0,00		0,00%
1030100	Tipologia 301: Fondi perequativi da Amministrazioni Centrali				
1030200	Tipologia 302: Fondi perequativi dalla Regione o Provincia autonoma (solo per gli Enti locali)				
<b>1000000</b>	<b>TOTALE TITOLO 1</b>	<b>4.294.393.360,92</b>	<b>0,00</b>		<b>0,00%</b>
	<b>TRASFERIMENTI CORRENTI</b>				
2010100	Tipologia 101: Trasferimenti correnti da Amministrazioni pubbliche	257.771.726,45	0,00		0,00%
2010200	Tipologia 102: Trasferimenti correnti da Famiglie				
2010300	Tipologia 103: Trasferimenti correnti da Imprese	12.800.000,00	0,00		0,00%
2010400	Tipologia 104: Trasferimenti correnti da Istituzioni Sociali Private				
2010500	Tipologia 105: Trasferimenti correnti dall'Unione Europea e dal Resto del Mondo	499.806,14	0,00		0,00%
	Trasferimenti correnti dall'Unione Europea	499.806,14			
	<b>Trasferimenti correnti dal Resto del Mondo</b>				
<b>2000000</b>	<b>TOTALE TITOLO 2</b>	<b>271.071.532,59</b>	<b>0,00</b>		<b>0,00%</b>

	<b>ENTRATE EXTRATRIBUTARIE</b>				
3010000	Tipologia 100: Vendita di beni e servizi e proventi derivanti dalla gestione dei beni	479.760,19	0,00		0,00%
3020000	Tipologia 200: Proventi derivanti dall'attività di controllo e repressione delle irregolarità e degli illeciti	1.090.000,00	0,00		0,00%
3030000	Tipologia 300: Interessi attivi	320.000,00	0,00		0,00%
3040000	Tipologia 400: Altre entrate da redditi da capitale				
3050000	Tipologia 500: Rimborsi e altre entrate correnti	3.950.000,00	0,00		0,00%
3000000	<b>TOTALE TITOLO 3</b>	<b>5.839.760,19</b>	0,00		0,00%
	<b>ENTRATE IN CONTO CAPITALE</b>				
4010000	Tipologia 100: Tributi in conto capitale				
4020000	Tipologia 200: Contributi agli investimenti	848.581.696,73	0,00		0,00%
	Contributi agli investimenti da amministrazioni pubbliche	848.581.696,73			
	Contributi agli investimenti da UE				
	<b>Tipologia 200: Contributi agli investimenti al netto dei contributi da PA e da UE</b>	-			
4030000	Tipologia 300: Altri trasferimenti in conto capitale		0,00		0,00%
	Altri trasferimenti in conto capitale da amministrazioni pubbliche				
	Altri trasferimenti in conto capitale da UE				
	<b>Tipologia 300: Altri trasferimenti in conto capitale al netto dei trasferimenti da PA e da UE</b>	-			
4040000	Tipologia 400: Entrate da alienazione di beni materiali e immateriali				
4050000	Tipologia 500: Altre entrate in conto capitale				
4000000	<b>TOTALE TITOLO 4</b>	<b>848.581.696,73</b>	0,00		0,00%
	<b>ENTRATE DA RIDUZIONE DI ATTIVITA' FINANZIARIE</b>				
5010000	Tipologia 100: Alienazione di attività finanziarie				
5020000	Tipologia 200: Riscossione crediti di breve termine				
5030000	Tipologia 300: Riscossione crediti di medio-lungo termine				
5040000	Tipologia 400: Altre entrate per riduzione di attività finanziarie	3.500.000,00	0,00		0,00%
5000000	<b>TOTALE TITOLO 5</b>	<b>3.500.000,00</b>	0,00		0,00%
<b>TOTALE GENERALE (***)</b>		<b>5.423.386.350,43</b>	0,00		0,00%
	<b>DI CUI FONDO CREDITI DI DUBBIA ESIGIBILITA' DI PARTE CORRENTE (**)</b>	-	0,00		0,00%



	<b>DI CUI FONDO CREDITI DI DUBBIA ESIGIBILITA' IN C/CAPITALE</b>	-	0,00		<b>0,00%</b>
--	--	---	------	--	--------------

\* Non richiedono l'accantonamento al fondo crediti di dubbia esigibilità i: a) i trasferimenti da altre Amministrazioni pubbliche e dall'Unione europea; b) i crediti assistiti da fidejussione; c) le entrate tributarie che, sulla base dei nuovi principi contabili, sono accertate per cassa. I principi contabili cui si fa riferimento in questo prospetto sono contenuti nell'allegato 4.2.

\*\* Gli importi della colonna (c) non devono essere inferiori a quelli della colonna (b); se sono superiori le motivazioni della differenza sono indicate nella relazione al bilancio.

\*\*\* Il totale generale della colonna (c) corrisponde alla somma degli stanziamenti del bilancio riguardanti il fondo crediti di dubbia esigibilità. Nel bilancio di previsione il fondo crediti di dubbia esigibilità è articolato in due distinti stanziamenti: il fondo crediti di dubbia esigibilità riguardante le entrate di dubbia esigibilità del titolo 4 delle entrate (stanziato nel titolo 2 delle spese), e il fondo riguardante tutte le altre entrate (stanziato nel titolo 1 della spesa).

\*\* Gli importi della colonna (c) non devono essere inferiori a quelli della colonna (b); se sono superiori le motivazioni della

## Allegato c) - Fondo crediti di dubbia esigibilità

**COMPOSIZIONE DELL'ACCANTONAMENTO AL FONDO CREDITI DI DUBBIA ESIGIBILITA'\***  
**Esercizio finanziario 2015**

bv	DENOMINAZIONE	STANZIAMENTI DI BILANCIO (a)	ACCANTONAMENT O OBBLIGATORIO AL FONDO (*) (b)	ACCANTONAMEN TO EFFETTIVO DI BILANCIO (**) (c)	% di stanziamento accantonato al fondo nel rispetto del principio
	<b>ENTRATE CORRENTI DI NATURA TRIBUTARIA, CONTRIBUTIVA E PEREQUATIVA</b>				
1010100	Tipologia 101: Imposte, tasse e proventi assimilati	726.083.224,92	0,00		<b>0,00%</b>
	di cui accertati per cassa sulla base del principio contabile 3.7	259.482.209,13			
	<b>Tipologia 101: Imposte, tasse e proventi assimilati non accertati per cassa</b>	<b>466.601.015,79</b>			
1010200	Tipologia 102: Tributi destinati al finanziamento della sanità <b>(solo per le Regioni)</b>	3.543.409.524,00	0,00		<b>0,00%</b>
	di cui accertati per cassa sulla base del principio contabile 3.7	3.086.050.106,45	0,00		<b>0,00%</b>
	<b>Tipologia 102: Tributi destinati al finanziamento della sanità non accertati per cassa</b>	<b>457.359.417,55</b>	<b>0</b>		<b>0,00%</b>
1010300	Tipologia 103: Tributi devoluti e regolati alle autonomie speciali <b>(solo per le Regioni)</b>				
	di cui accertati per cassa sulla base del principio contabile 3.7				
	<b>Tipologia 103: Tributi devoluti e regolati alle autonomie speciali non accertati per cassa</b>				
1010400	Tipologia 104: Compartecipazioni di tributi	<b>24.900.612,00</b>	0,00		<b>0,00%</b>
1030100	Tipologia 301: Fondi perequativi da Amministrazioni Centrali				

## Allegato c) - Fondo crediti di dubbia esigibilità

**COMPOSIZIONE DELL'ACCANTONAMENTO AL FONDO CREDITI DI DUBBIA ESIGIBILITA'\***  
**Esercizio finanziario 2015**

1030200	Tipologia 302: Fondi perequativi dalla Regione o Provincia autonoma (solo per gli Enti locali)				
<b>1000000</b>	<b>TOTALE TITOLO 1</b>	<b>4.294.393.360,92</b>	0,00		<b>0,00%</b>
	<b>TRASFERIMENTI CORRENTI</b>				
2010100	Tipologia 101: Trasferimenti correnti da Amministrazioni pubbliche	257.771.726,45	0,00		<b>0,00%</b>
2010200	Tipologia 102: Trasferimenti correnti da Famiglie				
2010300	Tipologia 103: Trasferimenti correnti da Imprese	12.800.000,00	0,00		<b>0,00%</b>
2010400	Tipologia 104: Trasferimenti correnti da Istituzioni Sociali Private				
2010500	Tipologia 105: Trasferimenti correnti dall'Unione Europea e dal Resto del Mondo	499.806,14	0,00		<b>0,00%</b>
	Trasferimenti correnti dall'Unione Europea	499.806,14			
	Trasferimenti correnti dal Resto del Mondo				
<b>2000000</b>	<b>TOTALE TITOLO 2</b>	<b>271.071.532,59</b>	0,00		<b>0,00%</b>
	<b>ENTRATE EXTRATRIBUTARIE</b>				
3010000	Tipologia 100: Vendita di beni e servizi e proventi derivanti dalla gestione dei beni	479.760,19	0,00		<b>0,00%</b>
3020000	Tipologia 200: Proventi derivanti dall'attività di controllo e repressione delle irregolarità e degli illeciti	1.090.000,00	0,00		<b>0,00%</b>

## Allegato c) - Fondo crediti di dubbia esigibilità

**COMPOSIZIONE DELL'ACCANTONAMENTO AL FONDO CREDITI DI DUBBIA ESIGIBILITA'\***  
**Esercizio finanziario 2015**

3030000	Tipologia 300: Interessi attivi	320.000,00	0,00		0,00%
3040000	Tipologia 400: Altre entrate da redditi da capitale				
3050000	Tipologia 500: Rimborsi e altre entrate correnti	3.950.000,00	0,00		0,00%
3000000	<b>TOTALE TITOLO 3</b>	<b>5.839.760,19</b>	<b>0,00</b>		<b>0,00%</b>
	<b>ENTRATE IN CONTO CAPITALE</b>				
4010000	Tipologia 100: Tributi in conto capitale				
4020000	Tipologia 200: Contributi agli investimenti	848.581.696,73	0,00		0,00%
	Contributi agli investimenti da amministrazioni pubbliche	848.581.696,73			
	Contributi agli investimenti da UE				
	<b>Tipologia 200: Contributi agli investimenti al netto dei contributi da PA e da UE</b>				
4030000	Tipologia 300: Altri trasferimenti in conto capitale		0,00		0,00%
	Altri trasferimenti in conto capitale da amministrazioni pubbliche				
	Altri trasferimenti in conto capitale da UE				
	<b>Tipologia 300: Altri trasferimenti in conto capitale al netto dei trasferimenti da PA e da UE</b>				
4040000	Tipologia 400: Entrate da alienazione di beni materiali e immateriali				

## Allegato c) - Fondo crediti di dubbia esigibilità

**COMPOSIZIONE DELL'ACCANTONAMENTO AL FONDO CREDITI DI DUBBIA ESIGIBILITA'\***  
**Esercizio finanziario 2015**

4050000	Tipologia 500: Altre entrate in conto capitale				
4000000	TOTALE TITOLO 4	848.581.696,73	0,00		0,00%
<b>ENTRATE DA RIDUZIONE DI ATTIVITA' FINANZIARIE</b>					
5010000	Tipologia 100: Alienazione di attività finanziarie				
5020000	Tipologia 200: Riscossione crediti di breve termine				
5030000	Tipologia 300: Riscossione crediti di medio-lungo termine				
5040000	Tipologia 400: Altre entrate per riduzione di attività finanziarie	3.500.000,00	0,00		0,00%
		3.500.000,00			
5000000	TOTALE TITOLO 5		0,00		0,00%
		5.423.386.350,43			
<b>TOTALE GENERALE (***)</b>			0,00		0,00%

	<b>DI CUI FONDO CREDITI DI DUBBIA ESIGIBILITA' DI PARTE CORRENTE (**)</b>	-	0,00		0,00%
--	---	---	------	--	-------

	<b>DI CUI FONDO CREDITI DI DUBBIA ESIGIBILITA' IN C/CAPITALE</b>	-	0,00		0,00%
--	--	---	------	--	-------

\* Non richiedono l'accantonamento al fondo crediti di dubbia esigibilità i: a) i trasferimenti da altre Amministrazioni pubbliche e dall'Unione europea; b) i crediti

\*\* Gli importi della colonna (c) non devono essere inferiori a quelli della colonna (b); se sono superiori le motivazioni della differenza sono indicate nella relazione al bilancio.

\*\*\* Il totale generale della colonna (c) corrisponde alla somma degli stanziamenti del bilancio riguardanti il fondo crediti di dubbia esigibilità. Nel bilancio di previsione il fondo crediti di dubbia esigibilità è articolato in due distinti stanziamenti: il fondo crediti di dubbia esigibilità riguardante le entrate di dubbia esigibilità del titolo 4 delle entrate (stanziato nel titolo 2 delle spese), e il fondo riguardante tutte le altre entrate (stanziato nel titolo 1 della spesa).

\*\* Gli importi della colonna (c) non devono essere inferiori a quelli della colonna (b); se sono superiori le motivazioni della differenza sono indicate nella relazione al bilancio.



## **Regione Calabria**

# **BILANCIO ANNUALE 2015 E BILANCIO PLURIENNALE 2015-2017**



# **Regione Calabria**

## **BILANCIO POLITICO**

### **Bilancio Annuale 2015**

(Artt. 8 e 9 Legge regionale 4 febbraio 2002, n. 8)

#### **Tabella «A»**

#### **STATO DI PREVISIONE DELL'ENTRATA**

# **Preventivo Finanziario Decisionale 2015**

REGIONE CALABRIA

Catanzaro(CZ) 88100

---

**Firma**



Descrizione	Residui Attivi	Competenza	Cassa	Note
E0000000101 <i>Risorse autonome</i> UTILIZZO RISULTATO DI AMMINISTRAZIONE PRESUNTO VINCOLATO PER IL FINANZIAMENTO DI SPESE CORRENTI	0,00	373.724.432,80	0,00	
E0000000102 <i>Risorse autonome</i> UTILIZZO RISULTATO PRESUNTO DI AMMINISTRAZIONE VINCOLATO PER IL FINANZIAMENTO DI SPESE D'INVESTIMENTO	0,00	1.612.183.048,88	0,00	
E0000000201 <i>Risorse autonome</i> FONDO DI CASSA ALL'1.1.2015	0,00	0,00	751.637.225,11	

**Titolo E.001 - Entrate derivanti da tributi propri della Regione, dal gettito dei tributi erariali o di quote di esso devolute alla regione**

Descrizione	Residui Attivi	Competenza	Cassa	Note
<b>Categoria E.001.001</b>				
<b>Entrate derivanti da tributi propri della Regione</b>				
<b>Unità previsionale di base E.001.001.001</b>				
Imposte Regionali	0,00	4.527.038,85	4.527.038,85	
<b>Unità previsionale di base E.001.001.002</b>				
Tasse Regionali	11.792.628,24	125.218.339,70	137.010.967,94	
<b>Unità previsionale di base E.001.001.003</b>				
Altri tributi propri	0,00	108.704.754,35	108.704.754,35	
<b>Unità previsionale di base E.001.001.004</b>				
Imposta regionale sulle attività produttive	674.086.186,11	634.467.974,86	1.308.554.160,97	
<b>Unità previsionale di base E.001.001.005</b>				
Addizionale regionale all'imposta sul reddito delle persone fisiche	219.696.305,50	303.684.534,71	523.380.840,21	
<b>Totale Categoria E.001.001</b>	<b>905.575.119,85</b>	<b>1.176.602.642,47</b>	<b>2.082.177.762,32</b>	
<b>Categoria E.001.002</b>				
<b>Entrate derivanti dal gettito di tributi erariali o di quote di esso devolute alla regione</b>				
<b>Unità previsionale di base E.001.002.001</b>				
Accisa sulla benzina e sul gasolio	16.238.990,28	6.840.000,00	23.078.990,28	

**Titolo E.001 - Entrate derivanti da tributi propri della Regione, dal gettito dei tributi erariali o di quote di esso devolute alla regione**

Descrizione	Residui Attivi	Competenza	Cassa	Note
<b>Unità previsionale di base E.001.002.002</b>				
Compartecipazione regionale all'iva	0,00	3.110.950.718,45	3.110.950.718,45	
<b>Totale Categoria E.001.002</b>	16.238.990,28	3.117.790.718,45	3.134.029.708,73	
<b>Totale Titolo E.001</b>	921.814.110,13	4.294.393.360,92	5.216.207.471,05	

**Titolo E.001 - Entrate derivanti da tributi propri della Regione, dal gettito dei tributi erariali o di quote di esso devolute alla regione**

Descrizione	Residui Attivi	Competenza	Cassa	Note
<b>Riepilogo</b>				
<b>Categoria E.001.001</b>				
Entrate derivanti da tributi propri della Regione	905.575.119,85	1.176.602.642,47	2.082.177.762,32	
<b>Categoria E.001.002</b>				
Entrate derivanti dal gettito di tributi erariali o di quote di esso devolute alla regione	16.238.990,28	3.117.790.718,45	3.134.029.708,73	
<b>Totale Titolo E.001</b>	921.814.110,13	4.294.393.360,92	5.216.207.471,05	

**Titolo E.002 - Entrate derivanti da contributi e trasferimenti di parte corrente dello Stato, dell'Unione europea e di altri soggetti**

Descrizione	Residui Attivi	Competenza	Cassa	Note
<b>Categoria E.002.001</b>				
<b>Contributi ed assegnazioni di parte corrente dello Stato per funzioni proprie</b>				
<b>Unità previsionale di base E.002.001.005</b>				
Assegnazioni per l'istruzione, la cultura e il diritto allo studio	143.490,24	0,00	143.490,24	
<b>Unità previsionale di base E.002.001.006</b>				
Assegnazioni per la formazione continua e per lo sviluppo del sistema formativo regionale	22.855.845,79	0,00	22.855.845,79	
<b>Unità previsionale di base E.002.001.008</b>				
Assegnazioni per la tutela della salute	169.524.469,37	190.000,00	169.714.469,37	
<b>Unità previsionale di base E.002.001.009</b>				
Assegnazioni per interventi di solidarietà sociale	8.715.698,91	0,00	8.715.698,91	
<b>Unità previsionale di base E.002.001.010</b>				
Assegnazioni per lo sviluppo del settore agricolo e del comparto zootecnico	14.260,00	0,00	14.260,00	
<b>Unità previsionale di base E.002.001.011</b>				
Assegnazioni per lo sviluppo della caccia e pesca	205.883,70	0,00	205.883,70	
<b>Unità previsionale di base E.002.001.015</b>				
Assegnazioni dirette a favorire l'occupazione e lo sviluppo dell'imprenditorialità	5.409.295,71	0,00	5.409.295,71	

**Titolo E.002 - Entrate derivanti da contributi e trasferimenti di parte corrente dello Stato, dell'Unione europea e di altri soggetti**

Descrizione	Residui Attivi	Competenza	Cassa	Note
<b>Unità previsionale di base E.002.001.017</b>				
Assegnazioni per la difesa civile, la sicurezza e la tutela dei consumatori	189.577,92	0,00	189.577,92	
<b>Unità previsionale di base E.002.001.018</b>				
Trasferimenti per lo svolgimento delle funzioni conferite ai sensi della legge n.59/97 e successive modifiche ed integrazioni.	6.057.494,42	210.985.818,20	217.043.312,62	
<b>Unità previsionale di base E.002.001.025</b>				
Assegnazione dallo Stato inerenti alla Programmazione Negoziata e alle Intese Istituzionali di Programma	474.453,95	560.000,00	1.034.453,95	
<b>Unità previsionale di base E.002.001.026</b>				
Assegnazione di fondi dallo Stato a carico del Fondo di rotazione per la realizzazione dei programmi di iniziativa comunitaria	83.115,05	1.789.960,75	1.873.075,80	
<b>Unità previsionale di base E.002.001.027</b>				
Assegnazioni di fondi dallo Stato per la realizzazione del Programma Operativo Regionale (POR) FSE 2007-2013	89.139.025,06	0,00	89.139.025,06	
<b>Unità previsionale di base E.002.001.029</b>				
Assegnazione di fondi dallo Stato per la realizzazione del Programma Ordinario Convergenza nell'ambito del Piano di Azione Coesione	40.652.909,87	13.840.000,00	54.492.909,87	
<b>Totale Categoria E.002.001</b>	<b>343.465.519,99</b>	<b>227.365.778,95</b>	<b>570.831.298,94</b>	
<b>Categoria E.002.003</b>				
<b>Contributi ed assegnazioni di parte corrente dell'Unione Europea</b>				
<b>Unità previsionale di base E.002.003.001</b>				
Contributi a carico del FSE per la realizzazione del Programma Operativo Regionale (POR) Calabria 2000-2006	100.341.545,49	0,00	100.341.545,49	

**Titolo E.002 - Entrate derivanti da contributi e trasferimenti di parte corrente dello Stato, dell'Unione europea e di altri soggetti**

Descrizione	Residui Attivi	Competenza	Cassa	Note
<b>Unità previsionale di base E.002.003.010</b>				
Assegnazioni dalla CE per la realizzazione delle attività' di sostegno ai programmi di iniziativa comunitaria	236.472,48	499.806,14	736.278,62	
<b>Unità previsionale di base E.002.003.011</b>				
Assegnazioni di fondi dalla CE per la realizzazione del Programma Operativo Regionale (POR) FSE 2007-2013	141.746.415,76	0,00	141.746.415,76	
<b>Totale Categoria E.002.003</b>	242.324.433,73	499.806,14	242.824.239,87	
<b>Categoria E.002.004</b>				
<b>Entrate derivanti da contributi e trasferimenti da altri soggetti</b>				
<b>Unità previsionale di base E.002.004.002</b>				
Assegnazioni da parte della Insud per la realizzazione del Programma di promozione del turismo nel Mezzogiorno	335.696,98	0,00	335.696,98	
<b>Unità previsionale di base E.002.004.004</b>				
Assegnazioni da parte di altri soggetti	978.759,56	30.405.947,50	31.384.707,06	
<b>Totale Categoria E.002.004</b>	1.314.456,54	30.405.947,50	31.720.404,04	
<b>Totale Titolo E.002</b>	587.104.410,26	258.271.532,59	845.375.942,85	

**Titolo E.002 - Entrate derivanti da contributi e trasferimenti di parte corrente dello Stato, dell'Unione europea e di altri soggetti**

Descrizione	Residui Attivi	Competenza	Cassa	Note
<b>Riepilogo</b>				
<b>Categoria E.002.001</b>				
Contributi ed assegnazioni di parte corrente dello Stato per funzioni proprie	343.465.519,99	227.365.778,95	570.831.298,94	
<b>Categoria E.002.003</b>				
Contributi ed assegnazioni di parte corrente dell'Unione Europea	242.324.433,73	499.806,14	242.824.239,87	
<b>Categoria E.002.004</b>				
Entrate derivanti da contributi e trasferimenti da altri soggetti	1.314.456,54	30.405.947,50	31.720.404,04	
<b>Totale Titolo E.002</b>	<b>587.104.410,26</b>	<b>258.271.532,59</b>	<b>845.375.942,85</b>	



**Titolo E.003 - Entrate extratributarie**

Descrizione	Residui Attivi	Competenza	Cassa	Note
<b>Categoria E.003.001</b>				
<b>Entrate derivanti da rendite patrimoniali e da utilizzo di beni</b>				
<b>Unità previsionale di base E.003.001.001</b>				
Vendita di Beni	0,00	25.000,00	25.000,00	
<b>Unità previsionale di base E.003.001.002</b>				
Interessi attivi	0,00	320.000,00	320.000,00	
<b>Unità previsionale di base E.003.001.003</b>				
Fitti e canoni	500.181,83	200.000,00	700.181,83	
<b>Totale Categoria E.003.001</b>	500.181,83	545.000,00	1.045.181,83	
<b>Categoria E.003.004</b>				
<b>Entrate diverse, rimborsi e recuperi vari</b>				
<b>Unità previsionale di base E.003.004.001</b>				
Trasferimenti da Regioni, Comuni, Provincie e altri Enti del settore pubblico allargato	154,94	0,00	154,94	
<b>Unità previsionale di base E.003.004.002</b>				
Trasferimenti da imprese, famiglie e soggetti diversi	883.417,94	14.144.760,19	15.028.178,13	
<b>Unità previsionale di base E.003.004.003</b>				
Recupero e rimborsi dallo stato e da enti del settore pubblico allargato	314.013.481,52	750.000,00	314.763.481,52	

**Titolo E.003 - Entrate extratributarie**

Descrizione	Residui Attivi	Competenza	Cassa	Note
<b>Unità previsionale di base E.003.004.004</b>				
Recuperi e rimborsi da altri soggetti	3.500.005,00	6.700.000,00	10.200.005,00	
<b>Totale Categoria E.003.004</b>	318.397.059,40	21.594.760,19	339.991.819,59	
<b>Totale Titolo E.003</b>	318.897.241,23	22.139.760,19	341.037.001,42	

**Titolo E.003 - Entrate extratributarie**

Descrizione	Residui Attivi	Competenza	Cassa	Note
<b>Riepilogo</b>				
<b>Categoria E.003.001</b>				
Entrate derivanti da rendite patrimoniali e da utilizzo di beni	500.181,83	545.000,00	1.045.181,83	
<b>Categoria E.003.004</b>				
Entrate diverse, rimborsi e recuperi vari	318.397.059,40	21.594.760,19	339.991.819,59	
<b>Totale Titolo E.003</b>	<b>318.897.241,23</b>	<b>22.139.760,19</b>	<b>341.037.001,42</b>	

**Titolo E.004 - Entrate derivanti da alienazione di beni patrimoniali, da trasformazione di capitale, da riscossione di crediti e da trasferimenti in conto capitale**

Descrizione	Residui Attivi	Competenza	Cassa	Note
<b>Categoria E.004.001</b>				
<b>Alienazione di beni e diritti patrimoniali e affrancazione di canoni</b>				
<b>Unità previsionale di base E.004.001.001</b>				
Alienazioni di beni mobili e immobili e affrancazioni	2.834.246,90	0,00	2.834.246,90	
<b>Totale Categoria E.004.001</b>	<b>2.834.246,90</b>	<b>0,00</b>	<b>2.834.246,90</b>	
<b>Categoria E.004.004</b>				
<b>Entrate derivanti da contributi ed assegnazioni in capitale da parte dello Stato per funzioni proprie</b>				
<b>Unità previsionale di base E.004.004.001</b>				
Assegnazioni per la realizzazione di investimenti nel settore dei trasporti e delle comunicazioni	4.631.242,48	51.965,12	4.683.207,60	
<b>Unità previsionale di base E.004.004.002</b>				
Assegnazioni per interventi di edilizia residenziale	933.535,86	0,00	933.535,86	
<b>Unità previsionale di base E.004.004.004</b>				
Assegnazioni per la tutela e la protezione dell'ambiente	2.253.003,49	464.811,20	2.717.814,69	
<b>Unità previsionale di base E.004.004.006</b>				
Assegnazioni per interventi nel campo dell'assetto del territorio e della difesa idrogeologica	5.194.420,69	140.000.000,00	145.194.420,69	
<b>Unità previsionale di base E.004.004.007</b>				
Assegnazioni per interventi urgenti per il ripristino dello stato dei luoghi a seguito di calamità naturali	973.275,97	24.308.596,26	25.281.872,23	

**Titolo E.004 - Entrate derivanti da alienazione di beni patrimoniali, da trasformazione di capitale, da riscossione di crediti e da trasferimenti in conto capitale**

Descrizione	Residui Attivi	Competenza	Cassa	Note
<b>Unità previsionale di base E.004.004.009</b>				
Assegnazioni per la realizzazione di altre opere di interesse pubblico	50.125,86	26.444.243,37	26.494.369,23	
<b>Unità previsionale di base E.004.004.012</b>				
Assegnazioni inerenti alla Programmazione negoziata e alle intese istituzionali di programma	1.416.318.600,81	158.237.171,88	1.574.555.772,69	
<b>Unità previsionale di base E.004.004.014</b>				
Assegnazioni per investimenti nel settore socio-sanitario	113.370.831,10	0,00	113.370.831,10	
<b>Unità previsionale di base E.004.004.016</b>				
Assegnazioni per lo sviluppo della commercializzazione e trasformazione dei prodotti agricoli	87.554,35	0,00	87.554,35	
<b>Unità previsionale di base E.004.004.017</b>				
Assegnazioni per la realizzazione di programmi di promozione delle attività turistiche	1.709.613,48	0,00	1.709.613,48	
<b>Unità previsionale di base E.004.004.018</b>				
Assegnazioni per l'attuazione di iniziative nel settore dell'artigianato, delle PMI e per lo sviluppo locale	769.987,50	0,00	769.987,50	
<b>Unità previsionale di base E.004.004.019</b>				
Assegnazioni per l'attuazione di iniziative nel settore del commercio	4.411.522,05	0,00	4.411.522,05	
<b>Unità previsionale di base E.004.004.020</b>				
Assegnazioni dirette a favorire l'occupazione e lo sviluppo dell'imprenditorialità	16.573,40	0,00	16.573,40	
<b>Unità previsionale di base E.004.004.021</b>				
Trasferimenti per lo svolgimento delle funzioni conferite ai sensi della legge n.59/97 e successive modifiche ed integrazioni	149.700,33	0,00	149.700,33	

**Titolo E.004 - Entrate derivanti da alienazione di beni patrimoniali, da trasformazione di capitale, da riscossione di crediti e da trasferimenti in conto capitale**

Descrizione	Residui Attivi	Competenza	Cassa	Note
<b>Unità previsionale di base E.004.004.022</b>				
Assegnazioni a carico del fondo di rotazione per la realizzazione del Programma operativo regionale (POR) della Calabria 2000-2006	32.423.916,39	0,00	32.423.916,39	
<b>Unità previsionale di base E.004.004.032</b>				
Assegnazioni a carico del fondo di rotazione per la realizzazione del Programma operativo regionale (POR) della Calabria 2000-2006	22.690.900,63	0,00	22.690.900,63	
<b>Unità previsionale di base E.004.004.033</b>				
Assegnazioni per l'attuazione di interventi residui relativi ai programmi triennali di sviluppo nel Mezzogiorno	74.316.228,45	0,00	74.316.228,45	
<b>Unità previsionale di base E.004.004.035</b>				
Assegnazione dello Stato a carico del fondo di rotazione dell'attuazione del programma di iniziativa comunitaria LEADER+	294.103,76	0,00	294.103,76	
<b>Unità previsionale di base E.004.004.036</b>				
Assegnazioni dallo Stato a carico del fondo di rotazione per l'attuazione del programma di iniziativa comunitaria EQUAL	640.880,26	0,00	640.880,26	
<b>Unità previsionale di base E.004.004.037</b>				
Assegnazioni da parte dello Stato a carico del fondo rotazione per attuazione di Programmi di iniziativa comunitaria INTERREG III B e III C	455.394,76	0,00	455.394,76	
<b>Unità previsionale di base E.004.004.039</b>				
Assegnazioni di fondi dallo Stato per la realizzazione del Programma Operativo (POR) FESR 2007-2013	569.345.540,28	0,00	569.345.540,28	
<b>Unità previsionale di base E.004.004.040</b>				
Assegnazione di fondi dallo Stato per la realizzazione del Programma Operativo (POR) FEP 2007-2013	17.905.729,74	0,00	17.905.729,74	
<b>Unità previsionale di base E.004.004.041</b>				
Assegnazione di fondi dallo Stato a carico del Fondo di Rotazione per la realizzazione del Programma MED 2007-2013	31.643,72	0,00	31.643,72	

**Titolo E.004 - Entrate derivanti da alienazione di beni patrimoniali, da trasformazione di capitale, da riscossione di crediti e da trasferimenti in conto capitale**

Descrizione	Residui Attivi	Competenza	Cassa	Note
<b>Unità previsionale di base E.004.004.042</b>				
Assegnazione di fondi dallo Stato per la realizzazione del Programma Ordinario Convergenza nell'ambito del Piano di Azione Coesione	130.560.458,68	499.074.908,90	629.635.367,58	
<b>Totale Categoria E.004.004</b>	<b>2.399.534.784,04</b>	<b>848.581.696,73</b>	<b>3.248.116.480,77</b>	
<b>Categoria E.004.005</b>				
<b>Entrate derivanti da contributi ed assegnazioni in capitale da parte dello Stato per funzioni proprie</b>				
<b>Unità previsionale di base E.004.005.001</b>				
Assegnazioni per la prevenzione delle malattie infettive e parassitarie degli animali, per la profilassi e il risanamento degli allevamenti	30.572,44	0,00	30.572,44	
<b>Unità previsionale di base E.004.005.002</b>				
Assegnazioni per lo svolgimento di funzioni delegate nel settore agricolo e zootecnico	38.149,04	0,00	38.149,04	
<b>Unità previsionale di base E.004.005.003</b>				
Assegnazioni inerenti al Fondo di solidarietà nazionale in agricoltura a seguito di calamità naturali	57.301.999,03	0,00	57.301.999,03	
<b>Unità previsionale di base E.004.005.004</b>				
Assegnazioni per funzioni delegate in materia di opere pubbliche	1.859.244,84	0,00	1.859.244,84	
<b>Totale Categoria E.004.005</b>	<b>59.229.965,35</b>	<b>0,00</b>	<b>59.229.965,35</b>	

**Categoria E.004.006**
**Entrate derivanti da contributi ed assegnazioni in capitale da parte dell'Unione Europea**

**Titolo E.004 - Entrate derivanti da alienazione di beni patrimoniali, da trasformazione di capitale, da riscossione di crediti e da trasferimenti in conto capitale**

Descrizione	Residui Attivi	Competenza	Cassa	Note
<b>Unità previsionale di base E.004.006.001</b>				
Assegnazioni di fondi dalla Ce per la realizzazione del Programma Operativo Regionale (POR) Calabria 2000-2006	1.869.639,59	0,00	1.869.639,59	
<b>Unità previsionale di base E.004.006.002</b>				
Contributi per iniziative comunitarie diverse	1.661.009,66	0,00	1.661.009,66	
<b>Unità previsionale di base E.004.006.006</b>				
Assegnazioni di fondi dalla Ce a carico del FEAOG per l'attuazione del programma di iniziativa comunitaria LEADER+	126.975,24	0,00	126.975,24	
<b>Unità previsionale di base E.004.006.007</b>				
Assegnazioni dalla CE per l'attuazione del programma di iniziativa comunitaria EQUAL	914.258,12	0,00	914.258,12	
<b>Unità previsionale di base E.004.006.008</b>				
Assegnazioni da parte della CE a valere sul FESR per l'attuazione dei PIC INTERREG III B E III C	4.687.715,14	0,00	4.687.715,14	
<b>Unità previsionale di base E.004.006.010</b>				
Assegnazioni di fondi dalla CE per la realizzazione del Programma Operativo Regionale (POR) FESR 2007-2013	1.307.898.687,37	0,00	1.307.898.687,37	
<b>Unità previsionale di base E.004.006.011</b>				
Assegnazione di fondi dalla CE per la realizzazione del Programma Operativo Regionale (POR) FEP 2007-2013	12.706.948,94	0,00	12.706.948,94	
<b>Unità previsionale di base E.004.006.012</b>				
Assegnazione di fondi dalla CE per la realizzazione del Programma MED 2007-2013	4.397,76	0,00	4.397,76	
<b>Totale Categoria E.004.006</b>	<b>1.329.869.631,82</b>	<b>0,00</b>	<b>1.329.869.631,82</b>	



**Titolo E.004 - Entrate derivanti da alienazione di beni patrimoniali, da trasformazione di capitale, da riscossione di crediti e da trasferimenti in conto capitale**

Descrizione	Residui Attivi	Competenza	Cassa	Note
<b>Categoria E.004.007</b>				
<b>Entrate derivanti da contributi ed assegnazioni in capitale da parte di altri soggetti</b>				
<b>Unità previsionale di base E.004.007.001</b>				
Assegnazioni da parte di altre Regioni per la realizzazione di interventi in capitale	8.877,88	0,00	8.877,88	
<b>Unità previsionale di base E.004.007.002</b>				
Assegnazioni da parte di altre regioni per l'attuazione del Programma Operativo di iniziativa comunitaria PIC Interreg II C 1994-1999	213.004,35	0,00	213.004,35	
<b>Unità previsionale di base E.004.007.005</b>				
Assegnazioni inerenti alla programmazione negoziata e alle intese istituzionali di programma	18.017,80	0,00	18.017,80	
<b>Totale Categoria E.004.007</b>	239.900,03	0,00	239.900,03	
<b>Totale Titolo E.004</b>	3.791.708.528,14	848.581.696,73	4.640.290.224,87	

**Titolo E.004 - Entrate derivanti da alienazione di beni patrimoniali, da trasformazione di capitale, da riscossione di crediti e da trasferimenti in conto capitale**

Descrizione	Residui Attivi	Competenza	Cassa	Note
<b>Riepilogo</b>				
<b>Categoria E.004.001</b>				
Alienazione di beni e diritti patrimoniali e affrancazione di canoni	2.834.246,90	0,00	2.834.246,90	
<b>Categoria E.004.004</b>				
Entrate derivanti da contributi ed assegnazioni in capitale da parte dello Stato per funzioni proprie	2.399.534.784,04	848.581.696,73	3.248.116.480,77	
<b>Categoria E.004.005</b>				
Entrate derivanti da contributi ed assegnazioni in capitale da parte dello Stato per funzioni proprie	59.229.965,35	0,00	59.229.965,35	
<b>Categoria E.004.006</b>				
Entrate derivanti da contributi ed assegnazioni in capitale da parte dell'Unione Europea	1.329.869.631,82	0,00	1.329.869.631,82	
<b>Categoria E.004.007</b>				
Entrate derivanti da contributi ed assegnazioni in capitale da parte di altri soggetti	239.900,03	0,00	239.900,03	
<b>Totale Titolo E.004</b>	3.791.708.528,14	848.581.696,73	4.640.290.224,87	

**Titolo E.005 - Entrate derivanti da mutui, prestiti ed altre operazioni creditizie**

Descrizione	Residui Attivi	Competenza	Cassa	Note
<b>Categoria E.005.001</b>				
<b>Entrate derivanti da assunzioni di mutui</b>				
<b>Unità previsionale di base E.005.001.001</b>				
Mutui e prestiti per spese di investimento	40.579.523,25	0,00	40.579.523,25	
<b>Unità previsionale di base E.005.001.002</b>				
Mutui per interventi urgenti a seguito di calamità naturali	12.775.228,79	0,00	12.775.228,79	
<b>Unità previsionale di base E.005.001.003</b>				
Mutui per il ripiano della maggiore spesa sanitaria e per l'ammodernamento del patrimonio sanitario	29.767.524,85	0,00	29.767.524,85	
<b>Unità previsionale di base E.005.001.004</b>				
Mutui per il disinquinamento del territorio.	287.106,09	0,00	287.106,09	
<b>Totale Categoria E.005.001</b>	<b>83.409.382,98</b>	<b>0,00</b>	<b>83.409.382,98</b>	
<b>Categoria E.005.002</b>				
<b>Ricorso all'indebitamento per la copertura del disavanzo</b>				
<b>Unità previsionale di base E.005.002.001</b>				
ContraZIONE di mutui	107.375.797,81	331.053.683,74	438.429.481,55	
<b>Totale Categoria E.005.002</b>	<b>107.375.797,81</b>	<b>331.053.683,74</b>	<b>438.429.481,55</b>	



**Titolo E.005 - Entrate derivanti da mutui, prestiti ed altre operazioni creditizie**

Descrizione	Residui Attivi	Competenza	Cassa	Note
<b>Riepilogo</b>				
<b>Categoria E.005.001</b>				
Entrate derivanti da assunzioni di mutui	83.409.382,98	0,00	83.409.382,98	
<b>Categoria E.005.002</b>				
Ricorso all'indebitamento per la copertura del disavanzo	107.375.797,81	331.053.683,74	438.429.481,55	
<b>Categoria E.005.003</b>				
Entrate derivanti da anticipazioni di cassa, aperture di credito e altre operazioni creditizie a breve termine		200.000.000,00	200.000.000,00	
<b>Totale Titolo E.005</b>	190.785.180,79	531.053.683,74	721.838.864,53	



**Titolo E.006 - Entrate per contabilità speciali**

Descrizione	Residui Attivi	Competenza	Cassa	Note
<b>Riepilogo</b>				
Categoria E.006.001 null	5.305.856,71	2.351.155.000,00	2.356.460.856,71	
<b>Totale Titolo E.006</b>	<b>5.305.856,71</b>	<b>2.351.155.000,00</b>	<b>2.356.460.856,71</b>	

**Titolo E.006 - Entrate per contabilità speciali**

Descrizione	Residui Attivi	Competenza	Cassa	Note
<b>Riepilogo Entrate</b>				
Titolo E.001 Entrate derivanti da tributi propri della Regione, dal gettito dei tributi erariali o di quote di esso devolute alla regione	921.814.110,13	4.294.393.360,92	5.216.207.471,05	
Titolo E.002 Entrate derivanti da contributi e trasferimenti di parte corrente dello Stato, dell'Unione europea e di altri soggetti	587.104.410,26	258.271.532,59	845.375.942,85	
Titolo E.003 Entrate extratributarie	318.897.241,23	22.139.760,19	341.037.001,42	
Titolo E.004 Entrate derivanti da alienazione di beni patrimoniali, da trasformazione di capitale, da riscossione di crediti e da trasferimenti in conto capitale	3.791.708.528,14	848.581.696,73	4.640.290.224,87	
Titolo E.005 Entrate derivanti da mutui, prestiti ed altre operazioni creditizie	190.785.180,79	531.053.683,74	721.838.864,53	
Titolo E.006 Entrate per contabilità speciali	5.305.856,71	2.351.155.000,00	2.356.460.856,71	
<b>Totale Titoli</b>	<u>5.815.615.327,26</u>	<u>8.305.595.034,17</u>	<u>14.121.210.361,43</u>	
E0000000101 - UTILIZZO RISULTATO DI AMMINISTRAZIONE PRESUNTO VINCOLATO PER IL FINANZIAMENTO DI SPESE CORRENTI	0,00	373.724.432,80	0,00	
E0000000102 - UTILIZZO RISULTATO PRESUNTO DI AMMINISTRAZIONE VINCOLATO PER IL FINANZIAMENTO DI SPESE D'INVESTIMENTO	0,00	1.612.183.048,88	0,00	
E0000000201 - FONDO DI CASSA ALL'1.1.2015	0,00	0,00	751.637.225,11	
<b>TOTALE ENTRATE BILANCIO</b>	<u>5.815.615.327,26</u>	<u>10.291.502.515,85</u>	<u>14.872.847.586,54</u>	





# **Regione Calabria**

## **BILANCIO POLITICO**

### **Bilancio Annuale 2015**

(Artt. 8 e 9 Legge regionale 4 febbraio 2002, n. 8)

#### **Tabella «B»**

### **STATO DI PREVISIONE DELLA SPESA**

# **Preventivo Finanziario Decisionale 2015**

REGIONE CALABRIA

Catanzaro(CZ) 88100

---

**Firma**

**Area U.001 - Servizi generali**

Descrizione	Residui Passivi	Competenza	Cassa	Note
<b>Programma per UPB U.001.001</b>				
<b>Organi Istituzionali</b>				
<b>Funzione U.001.001.001</b>				
Rafforzare il sistema di governo e la capacità amministrativa				
<b>Unità previsionale di base U.001.001.001.001</b>				
Funzionamento del Consiglio Regionale.	0,00	50.100.000,00	50.100.000,00	
<b>Unità previsionale di base U.001.001.001.002</b>				
Funzionamento della Giunta Regionale e della Presidenza	207.226,36	395.000,00	602.226,36	
<b>Unità previsionale di base U.001.001.001.003</b>				
Funzionamento degli organi di controllo	33.319,86	0,00	33.319,86	
<b>Unità previsionale di base U.001.001.001.004</b>				
Consultazioni popolari	2.132.088,55	5.334.194,00	7.466.282,55	
<b>Unità previsionale di base U.001.001.001.005</b>				
Rapporti istituzionali	0,00	320.000,00	320.000,00	
<b>Totale Funzione U.001.001.001</b>	<b>2.372.634,77</b>	<b>56.149.194,00</b>	<b>58.521.828,77</b>	
<b>Totale Programma per UPB U.001.001</b>	<b>2.372.634,77</b>	<b>56.149.194,00</b>	<b>58.521.828,77</b>	



**Area U.001 - Servizi generali**

Descrizione	Residui Passivi	Competenza	Cassa	Note
<b>Totale Funzione U.001.002.003</b>	4.429.218,83	2.154.316,55	6.583.535,38	
<b>Funzione U.001.002.004</b>				
Razionalizzare e contenere le spese				
<b>Unità previsionale di base U.001.002.004.001</b>				
Spese generali di funzionamento	1.952.778,45	16.599.679,30	18.552.457,75	
<b>Unità previsionale di base U.001.002.004.002</b>				
Comunicazione istituzionale	509.546,71	513.832,71	1.023.379,42	
<b>Unità previsionale di base U.001.002.004.003</b>				
Spese per documentazione	4.127,50	10.000,00	14.127,50	
<b>Unità previsionale di base U.001.002.004.004</b>				
Spese legali, contrattuali ed accessorie	1.050.550,92	1.470.000,00	2.520.550,92	
<b>Unità previsionale di base U.001.002.004.005</b>				
Commissioni e consulte regionali	113.238,19	150.000,00	263.238,19	
<b>Unità previsionale di base U.001.002.004.006</b>				
Razionalizzazione del patrimonio immobiliare della regione	591.547,09	1.972.408,59	2.563.955,68	
<b>Unità previsionale di base U.001.002.004.007</b>				
Studi, ricerche e consulenze	5.142,35	74.929.043,45	1.741.344,90	

**Area U.001 - Servizi generali**

Descrizione	Residui Passivi	Competenza	Cassa	Note
<b>Unità previsionale di base U.001.002.004.009</b>				
Spese per la gestione finanziaria della Regione	11.921.821,47	235.538.818,42	247.460.639,89	
<b>Unità previsionale di base U.001.002.004.010</b>				
Spese diverse	443.380,26	960.000,00	1.403.380,26	
<b>Totale Funzione U.001.002.004</b>	<b>16.592.132,94</b>	<b>332.143.782,47</b>	<b>275.543.074,51</b>	
<b>Totale Programma per UPB U.001.002</b>	<b>36.861.114,11</b>	<b>430.735.397,53</b>	<b>394.403.670,74</b>	
<b>Programma per UPB U.001.003</b>				
<b>Attività per l'attuazione di programmi operativi comunitari e degli Accordi di Programma Quadro</b>				
<b>Funzione U.001.003.001</b>				
Migliorare l'efficacia e l'efficienza dei programmi operativi attraverso azioni e strumenti di assistenza tecnica.				
<b>Unità previsionale di base U.001.003.001.001</b>				
Spese per l'attuazione del POR 2000-2006	4.026,52	0,00	4.026,52	
<b>Unità previsionale di base U.001.003.001.002</b>				
Attività di Assistenza Tecnica agli Interventi inerenti alla Programmazione Negoziata	0,00	2.560.091,75	2.560.091,75	
<b>Unità previsionale di base U.001.003.001.004</b>				
Attività di Assistenza Tecnica al Por 2007-2013	14.969.945,18	14.816.548,94	29.786.494,12	
<b>Totale Funzione U.001.003.001</b>	<b>14.973.971,70</b>	<b>17.376.640,69</b>	<b>32.350.612,39</b>	

**Area U.001 - Servizi generali**

Descrizione	Residui Passivi	Competenza	Cassa	Note
<b>Funzione U.001.003.002</b>				
Migliorare la capacità istituzionale e l'efficienza delle pubbliche amministrazioni e dei servizi pubblici				
<b>Unità previsionale di base U.001.003.002.001</b>				
Capacità Istituzionale	2.805.358,76	1.795.428,62	4.600.787,38	
<b>Unità previsionale di base U.001.003.002.002</b>				
Comunicazione istituzionale	0,00	138.527,94	138.527,94	
<b>Unità previsionale di base U.001.003.002.003</b>				
Piano di Azione Coesione - Programma Ordinario Convergenza - Salvaguardia- Occupazione	360.465,43	6.510.770,00	6.721.235,43	
<b>Unità previsionale di base U.001.003.002.004</b>				
Piano di Azione Coesione - Programma Ordinario Convergenza - Salvaguardia- Sviluppo urbano	40.000,00	900.000,00	940.000,00	
<b>Totale Funzione U.001.003.002</b>	<b>3.205.824,19</b>	<b>9.344.726,56</b>	<b>12.400.550,75</b>	
<b>Totale Programma per UPB U.001.003</b>	<b>18.179.795,89</b>	<b>26.721.367,25</b>	<b>44.751.163,14</b>	
<b>Programma per UPB U.001.004</b>				
<b>Attività per il riordino delle funzioni amministrative regionali e locali</b>				
<b>Funzione U.001.004.001</b>				
Incentivare le forme associative dei Comuni				

**Area U.001 - Servizi generali**

Descrizione	Residui Passivi	Competenza	Cassa	Note
<b>Unità previsionale di base U.001.004.001.001</b>				
Spese per l'attuazione del trasferimento di funzioni e compiti agli Enti locali	191.050,00	3.227,99	194.277,99	
<b>Totale Funzione U.001.004.001</b>	191.050,00	3.227,99	194.277,99	
<b>Totale Programma per UPB U.001.004</b>	191.050,00	3.227,99	194.277,99	
<b>Programma per UPB U.001.005</b>				
<b>Attività per l'attuazione del decentramento amministrativo in materia di personale e di altri servizi generali</b>				
<b>Funzione U.001.005.001</b>				
Garantire l'esercizio delle funzioni trasferite agli Enti Locali				
<b>Unità previsionale di base U.001.005.001.001</b>				
Trasferimento agli Enti locali delle risorse relative al personale transitato a Province e Comuni	24.659.901,76	27.046.966,54	51.706.868,30	
<b>Unità previsionale di base U.001.005.001.002</b>				
Trasferimento agli Enti locali delle risorse finanziarie connesse alle spese di funzionamento inerenti alle funzioni conferite	1.600.000,00	0,00	1.600.000,00	
<b>Totale Funzione U.001.005.001</b>	26.259.901,76	27.046.966,54	53.306.868,30	
<b>Totale Programma per UPB U.001.005</b>	26.259.901,76	27.046.966,54	53.306.868,30	
<b>Totale Area U.001</b>	83.864.496,53	540.656.153,31	551.177.808,94	



**Area U.001 - Servizi generali**

Descrizione	Residui Passivi	Competenza	Cassa	Note
<b>Riepilogo</b>				
<b>Programma per UPB U.001.001</b>				
<b>Organi Istituzionali</b>				
<b>Funzione U.001.001.001</b>				
Rafforzare il sistema di governo e la capacità amministrativa	2.372.634,77	56.149.194,00	58.521.828,77	
<b>Totale Programma per UPB U.001.001</b>	<b>2.372.634,77</b>	<b>56.149.194,00</b>	<b>58.521.828,77</b>	
<b>Programma per UPB U.001.002</b>				
<b>Risorse Operative di Amministrazione Generale</b>				
<b>Funzione U.001.002.001</b>				
Razionalizzare le strutture, riorganizzare e decentrare i processi	15.665.051,15	94.248.429,02	109.913.480,17	
<b>Funzione U.001.002.002</b>				
Implementare il sistema dei controlli	174.711,19	2.188.869,49	2.363.580,68	
<b>Funzione U.001.002.003</b>				
Realizzare un sistema informativo regionale adeguato	4.429.218,83	2.154.316,55	6.583.535,38	
<b>Funzione U.001.002.004</b>				
Razionalizzare e contenere le spese	16.592.132,94	332.143.782,47	275.543.074,51	
<b>Totale Programma per UPB U.001.002</b>	<b>36.861.114,11</b>	<b>430.735.397,53</b>	<b>394.403.670,74</b>	

**Area U.001 - Servizi generali**

Descrizione	Residui Passivi	Competenza	Cassa	Note
<b>Programma per UPB U.001.003</b>				
<b>Attività per l'attuazione di programmi operativi comunitari e degli Accordi di Programma Quadro</b>				
<b>Funzione U.001.003.001</b>				
Migliorare l'efficacia e l'efficienza dei programmi operativi attraverso azioni e strumenti di assistenza tecnica.	14.973.971,70	17.376.640,69	32.350.612,39	
<b>Funzione U.001.003.002</b>				
Migliorare la capacità istituzionale e l'efficienza delle pubbliche amministrazioni e dei servizi pubblici	3.205.824,19	9.344.726,56	12.400.550,75	
<b>Totale Programma per UPB U.001.003</b>	18.179.795,89	26.721.367,25	44.751.163,14	
<b>Programma per UPB U.001.004</b>				
<b>Attività per il riordino delle funzioni amministrative regionali e locali</b>				
<b>Funzione U.001.004.001</b>				
Incentivare le forme associative dei Comuni	191.050,00	3.227,99	194.277,99	
<b>Totale Programma per UPB U.001.004</b>	191.050,00	3.227,99	194.277,99	
<b>Programma per UPB U.001.005</b>				
<b>Attività per l'attuazione del decentramento amministrativo in materia di personale e di altri servizi generali</b>				
<b>Funzione U.001.005.001</b>				
Garantire l'esercizio delle funzioni trasferite agli Enti Locali	26.259.901,76	27.046.966,54	53.306.868,30	
<b>Totale Programma per UPB U.001.005</b>	26.259.901,76	27.046.966,54	53.306.868,30	

**Area U.001 - Servizi generali**

Descrizione	Residui Passivi	Competenza	Cassa	Note
<b>Totale Area U.001</b>	83.864.496,53	540.656.153,31	551.177.808,94	



**Area U.002 - Sviluppo Economico**

Descrizione	Residui Passivi	Competenza	Cassa	Note
<b>Totale Funzione U.002.001.003</b>	33.963,24	0,00	33.963,24	
<b>Funzione U.002.001.004</b> Aumentare l'attrattività turistica del territorio regionale				
<b>Unità previsionale di base U.002.001.004.001</b> Sviluppo dei sistemi locali di offerta turistica	388.414,88	905.687,31	1.294.102,19	
<b>Totale Funzione U.002.001.004</b>	388.414,88	905.687,31	1.294.102,19	
<b>Funzione U.002.001.005</b> Accrescere la competitività del settore agricolo e forestale				
<b>Unità previsionale di base U.002.001.005.001</b> Agricoltura	3.388.948,04	145.000.000,00	148.388.948,04	
<b>Unità previsionale di base U.002.001.005.002</b> Acquicoltura e pesca	195.542,30	0,00	195.542,30	
<b>Totale Funzione U.002.001.005</b>	3.584.490,34	145.000.000,00	148.584.490,34	
<b>Funzione U.002.001.006</b> Promuovere lo sviluppo locale attraverso filiere produttive collegate all'aumento della quota di energia prodotta da fonti rinnovabili				

**Area U.002 - Sviluppo Economico**

Descrizione	Residui Passivi	Competenza	Cassa	Note
<b>Unità previsionale di base U.002.001.006.001</b>				
Energia	36.938,51	0,00	36.938,51	
<b>Unità previsionale di base U.002.001.006.002</b>				
Piano di Azione Coesione	0,00	30.243.618,57	30.243.618,57	
<b>Totale Funzione U.002.001.006</b>	<b>36.938,51</b>	<b>30.243.618,57</b>	<b>30.280.557,08</b>	
<b>Totale Programma per UPB U.002.001</b>	<b>43.651.499,03</b>	<b>176.149.305,88</b>	<b>219.800.804,91</b>	
<b>Programma per UPB U.002.002</b>				
<b>Ulteriori programmi regionali a favore dei sistemi locali di sviluppo</b>				
<b>Funzione U.002.002.001</b>				
Aumentare l'attrattività turistica del territorio regionale				
<b>Unità previsionale di base U.002.002.001.003</b>				
Sviluppo delle strutture turistiche	40.357,36	64.365,46	104.722,82	
<b>Unità previsionale di base U.002.002.001.004</b>				
Promozione turistica	3.678.326,63	2.425.000,00	6.103.326,63	
<b>Unità previsionale di base U.002.002.001.006</b>				
Interventi residui relativi ai piani annuali di attuazione dei programmi triennali di sviluppo del Mezzogiorno nel settore del turismo	807.943,22	0,00	807.943,22	

**Area U.002 - Sviluppo Economico**

Descrizione	Residui Passivi	Competenza	Cassa	Note
<b>Unità previsionale di base U.002.002.001.007</b>				
Piano di Azione Coesione - Programma Ordinario Convergenza - Misure anticicliche - Sviluppo turistico	15.529.767,34	16.377.934,53	31.907.701,87	
<b>Totale Funzione U.002.002.001</b>	20.056.394,55	18.867.299,99	38.923.694,54	
<b>Funzione U.002.002.002</b>				
Migliorare le condizioni di contesto e sostenere la competitività dei sistemi produttivi e delle imprese.				
<b>Unità previsionale di base U.002.002.002.001</b>				
Servizi alle imprese e diffusione dei processi innovativi nelle PMI	843.499,94	616.406,10	1.459.906,04	
<b>Unità previsionale di base U.002.002.002.002</b>				
Incentivazioni e agevolazioni finanziarie alle PMI	10.365.009,50	21.326.090,90	31.691.100,40	
<b>Unità previsionale di base U.002.002.002.003</b>				
Sostegno e valorizzazione dell'artigianato	87.714,00	70.000,00	157.714,00	
<b>Unità previsionale di base U.002.002.002.005</b>				
Sviluppo della cooperazione e dei rapporti con i sistemi produttivi extraregionali	253.233,37	100.000,00	353.233,37	
<b>Unità previsionale di base U.002.002.002.007</b>				
Piano di Azione Coesione - Programma Ordinario Convergenza - Misure anticicliche -Incentivi alle imprese	8.000.000,00	66.073.081,98	74.073.081,98	
<b>Totale Funzione U.002.002.002</b>	19.549.456,81	88.185.578,98	107.735.035,79	

**Area U.002 - Sviluppo Economico**

Descrizione	Residui Passivi	Competenza	Cassa	Note
<b>Funzione U.002.002.003</b>				
Razionalizzare il Sistema distributivo e riqualificare le attività commerciali				
<b>Unità previsionale di base U.002.002.003.001</b>				
Interventi nel settore del commercio	0,00	745.908,76	745.908,76	
<b>Unità previsionale di base U.002.002.003.002</b>				
Manifestazioni fieristiche	169.886,84	75.000,00	244.886,84	
<b>Totale Funzione U.002.002.003</b>	169.886,84	820.908,76	990.795,60	
<b>Funzione U.002.002.004</b>				
Accrescere la competitività del settore agricolo e forestale				
<b>Unità previsionale di base U.002.002.004.001</b>				
Ricerca, sperimentazione e divulgazione nel settore agricolo	295.411,82	10.000,00	305.411,82	
<b>Unità previsionale di base U.002.002.004.002</b>				
Contributi alle Organizzazioni professionali e alle Associazioni dei produttori per spese di funzionamento e attività di assistenza tecnica	4.936.052,01	2.132.301,12	7.068.353,13	
<b>Unità previsionale di base U.002.002.004.003</b>				
Finanziamento ad Agenzie ed Enti preposti allo sviluppo agricolo	18.811.733,51	34.802.588,00	53.614.321,51	
<b>Unità previsionale di base U.002.002.004.006</b>				
Interventi di sostegno finanziario alle imprese agricole	3.518.222,61	431.346,26	3.949.568,87	



**Area U.002 - Sviluppo Economico**

Descrizione	Residui Passivi	Competenza	Cassa	Note
<b>Unità previsionale di base U.002.002.004.007</b>				
Ripristino del potenziale produttivo agricolo danneggiato da calamità naturali e da avversità atmosferiche	4.014.593,00	300.000,00	4.314.593,00	
<b>Unità previsionale di base U.002.002.004.008</b>				
Interventi strutturali nelle imprese per il rafforzamento delle filiere agroalimentari	8.060.526,50	7.505.531,45	15.566.057,95	
<b>Unità previsionale di base U.002.002.004.009</b>				
Interventi infrastrutturali e opere di bonifica	4.656.853,09	1.553.671,39	6.210.524,48	
<b>Unità previsionale di base U.002.002.004.011</b>				
Interventi residui relativi ai piani annuali di attuazione dei programmi triennali di sviluppo del Mezzogiorno nel Settore Agricolo	84.533,19	0,00	84.533,19	
<b>Unità previsionale di base U.002.002.004.013</b>				
Sviluppo delle strutture della caccia	1.885.257,64	2.011.000,00	3.896.257,64	
<b>Totale Funzione U.002.002.004</b>	<b>46.263.183,37</b>	<b>48.746.438,22</b>	<b>95.009.621,59</b>	
<b>Funzione U.002.002.005</b>				
Realizzare un sistema dei trasporti efficiente ed integrato funzionale allo sviluppo regionale				
<b>Unità previsionale di base U.002.002.005.001</b>				
Interventi per la viabilità regionale e locale	2.872.000,00	11.028.000,00	13.900.000,00	
<b>Totale Funzione U.002.002.005</b>	<b>2.872.000,00</b>	<b>11.028.000,00</b>	<b>13.900.000,00</b>	
<b>Totale Programma per UPB U.002.002</b>	<b>88.910.921,57</b>	<b>167.648.225,95</b>	<b>256.559.147,52</b>	

**Area U.002 - Sviluppo Economico**

Descrizione	Residui Passivi	Competenza	Cassa	Note
<b>Programma per UPB U.002.003</b>				
<b>Politiche per lo sviluppo del sistema dei trasporti regionali</b>				
<b>Funzione U.002.003.001</b>				
Realizzare un sistema dei trasporti efficiente ed integrato funzionale allo sviluppo regionale				
<b>Unità previsionale di base U.002.003.001.001</b>				
Interventi per la viabilità regionale e locale	9.160.618,39	51.965,12	9.212.583,51	
<b>Unità previsionale di base U.002.003.001.002</b>				
Gestione del Sistema del trasporto pubblico locale	84.743.884,97	135.424.791,35	220.168.676,32	
<b>Unità previsionale di base U.002.003.001.003</b>				
Contributi per la mobilità ciclistica	417.459,90	31.021,60	448.481,50	
<b>Unità previsionale di base U.002.003.001.004</b>				
Interventi per l'adeguamento e lo sviluppo delle infrastrutture portuali	49,37	0,00	49,37	
<b>Unità previsionale di base U.002.003.001.005</b>				
Interventi per la gestione delle Ferrovie della Calabria	46.067.117,19	191.160.223,01	237.227.340,20	
<b>Unità previsionale di base U.002.003.001.006</b>				
Interventi per lo sviluppo del sistema aeroportuale	947.774,44	1.033.552,81	1.981.327,25	
<b>Totale Funzione U.002.003.001</b>	141.336.904,26	327.701.553,89	469.038.458,15	

**Area U.002 - Sviluppo Economico**

Descrizione	Residui Passivi	Competenza	Cassa	Note
<b>Totale Programma per UPB U.002.003</b>	141.336.904,26	327.701.553,89	469.038.458,15	
<b>Programma per UPB U.002.004</b>				
<b>Programmazione negoziata - Intesa istituzionale di programma per le politiche di sviluppo</b>				
<b>Funzione U.002.004.001</b>				
Migliorare le condizioni di contesto e sostenere la competitività dei sistemi produttivi e delle imprese.				
<b>Unità previsionale di base U.002.004.001.001</b>				
Accordo di programma quadro Infrastrutturazione per lo sviluppo locale	7.590.148,03	0,00	7.590.148,03	
<b>Unità previsionale di base U.002.004.001.003</b>				
Accordo di Programma Quadro Sistema delle Infrastrutture di Trasporto	91.125.274,25	52.662.501,97	143.787.776,22	
<b>Unità previsionale di base U.002.004.001.005</b>				
Accordo di Programma Quadro Società dell'Informazione	564.849,30	8.068.949,67	8.633.798,97	
<b>Unità previsionale di base U.002.004.001.006</b>				
Accordo di Programma Quadro `Sviluppo Locale`	0,00	41.091.723,03	41.091.723,03	
<b>Unità previsionale di base U.002.004.001.007</b>				
Accordo di Programma Quadro `Energia`	2.097.325,23	0,00	2.097.325,23	
<b>Unità previsionale di base U.002.004.001.008</b>				
Fondo per lo sviluppo e la coesione (fsc)2007/2013	33.243.497,88	30.838.404,45	64.081.902,33	

**Area U.002 - Sviluppo Economico**

Descrizione	Residui Passivi	Competenza	Cassa	Note
<b>Totale Funzione U.002.004.001</b>	134.621.094,69	132.661.579,12	267.282.673,81	
<b>Funzione U.002.004.002</b>				
Cooperazione internazionale e politiche euro-mediterranee				
<b>Unità previsionale di base U.002.004.002.001</b>				
Accordo di Programma Quadro Balcani - Mediterraneo	1.141,00	0,00	1.141,00	
<b>Unità previsionale di base U.002.004.002.002</b>				
Cooperazione e politiche euro-mediterranee	40.000,00	450.000,00	490.000,00	
<b>Totale Funzione U.002.004.002</b>	41.141,00	450.000,00	491.141,00	
<b>Totale Programma per UPB U.002.004</b>	134.662.235,69	133.111.579,12	267.773.814,81	
<b>Programma per UPB U.002.005</b>				
Programma Operativo Regionale (POR) FEP 2007-2013				
<b>Funzione U.002.005.001</b>				
Sostenere lo sviluppo della pesca				
<b>Unità previsionale di base U.002.005.001.001</b>				
Pesca	15.399.807,38	14.012.924,45	29.412.731,83	
<b>Totale Funzione U.002.005.001</b>	15.399.807,38	14.012.924,45	29.412.731,83	

**Area U.002 - Sviluppo Economico**

Descrizione	Residui Passivi	Competenza	Cassa	Note
<b>Totale Programma per UPB U.002.005</b>	15.399.807,38	14.012.924,45	29.412.731,83	
<b>Programma per UPB U.002.006</b>				
<b>Programmi di iniziativa comunitaria</b>				
<b>Funzione U.002.006.002</b>				
Migliorare le condizioni di contesto e sostenere la competitività dei sistemi produttivi e delle imprese.				
<b>Unità previsionale di base U.002.006.002.001</b>				
Programmi di iniziativa comunitaria INTERREG III B e III C.	1,56	0,00	1,56	
<b>Totale Funzione U.002.006.002</b>	1,56	0,00	1,56	
<b>Funzione U.002.006.004</b>				
Realizzare un sistema di trasporto efficiente ed integrato funzionale allo sviluppo della regione.				
<b>Unità previsionale di base U.002.006.004.001</b>				
Programma di iniziativa comunitaria INTERREG III B	585.684,55	82.120,98	667.805,53	
<b>Unità previsionale di base U.002.006.004.002</b>				
Programma di iniziativa comunitaria MED 2007-2013	1.825,98	5.362,64	7.188,62	
<b>Totale Funzione U.002.006.004</b>	587.510,53	87.483,62	674.994,15	
<b>Totale Programma per UPB U.002.006</b>	587.512,09	87.483,62	674.995,71	

**Area U.002 - Sviluppo Economico**

Descrizione	Residui Passivi	Competenza	Cassa	Note
<b>Programma per UPB U.002.007</b>				
<b>Programma Operativo Regionale FEASR 2007-2013</b>				
<b>Funzione U.002.007.001</b>				
Accrescere la competitività del settore agricolo e forestale				
<b>Unità previsionale di base U.002.007.001.001</b>				
Sviluppo rurale	16.099.265,52	24.120.264,00	40.219.529,52	
<b>Totale Funzione U.002.007.001</b>	16.099.265,52	24.120.264,00	40.219.529,52	
<b>Totale Programma per UPB U.002.007</b>	16.099.265,52	24.120.264,00	40.219.529,52	
<b>Programma per UPB U.002.008</b>				
<b>Attività per l'attuazione del decentramento amministrativo in materia di sviluppo economico ed attività produttive</b>				
<b>Funzione U.002.008.001</b>				
Garantire l'esercizio delle funzioni trasferite agli Enti Locali				
<b>Unità previsionale di base U.002.008.001.001</b>				
Trasferimento agli Enti locali delle risorse relative all'esercizio delle funzioni conferite in materia di artigianato	264.169,29	0,00	264.169,29	
<b>Unità previsionale di base U.002.008.001.002</b>				
Trasferimento agli Enti locali delle risorse relative all'esercizio delle funzioni conferite in materia di turismo	1.282.130,00	0,00	1.282.130,00	

**Area U.002 - Sviluppo Economico**

Descrizione	Residui Passivi	Competenza	Cassa	Note
<b>Unità previsionale di base U.002.008.001.003</b>				
Trasferimento agli enti locali delle risorse relative all'esercizio delle funzioni conferite in materia di viabilità	3.650.000,00	0,00	3.650.000,00	
<b>Totale Funzione U.002.008.001</b>	5.196.299,29	0,00	5.196.299,29	
<b>Totale Programma per UPB U.002.008</b>	5.196.299,29	0,00	5.196.299,29	
<b>Programma per UPB U.002.009</b>				
<b>Programma operativo regionale (POR) FESR 2007-2013</b>				
<b>Funzione U.002.009.001</b>				
Sostenere lo sviluppo della Società dell'Informazione nella Pubblica Amministrazione, nelle imprese, tra i cittadini.				
<b>Unità previsionale di base U.002.009.001.001</b>				
Società dell'Informazione	152.103.237,10	11.999.433,81	164.102.670,91	
<b>Totale Funzione U.002.009.001</b>	152.103.237,10	11.999.433,81	164.102.670,91	
<b>Funzione U.002.009.002</b>				
Promuovere lo sviluppo locale attraverso filiere produttive collegate all'aumento della quota di energia prodotta da fonti rinnovabili				
<b>Unità previsionale di base U.002.009.002.001</b>				
Energie Rinnovabili e Risparmio Energetico	44.985.875,75	38.250.943,39	83.452.296,07	
<b>Totale Funzione U.002.009.002</b>	44.985.875,75	38.250.943,39	83.452.296,07	

**Area U.002 - Sviluppo Economico**

Descrizione	Residui Passivi	Competenza	Cassa	Note
<b>Funzione U.002.009.003</b>				
Aumentare l'attrattività turistica del territorio regionale				
<b>Unità previsionale di base U.002.009.003.001</b>				
Turismo Sostenibile	75.039.869,92	12.944.564,06	87.984.433,98	
<b>Totale Funzione U.002.009.003</b>	75.039.869,92	12.944.564,06	87.984.433,98	
<b>Funzione U.002.009.004</b>				
Realizzare un sistema di trasporto efficiente ed integrato funzionale allo sviluppo della regione.				
<b>Unità previsionale di base U.002.009.004.001</b>				
Turismo Sostenibile	77.715.759,45	366.112.157,49	443.827.916,94	
<b>Totale Funzione U.002.009.004</b>	77.715.759,45	366.112.157,49	443.827.916,94	
<b>Funzione U.002.009.005</b>				
Migliorare le condizioni di contesto e sostenere la competitività dei sistemi produttivi e delle imprese.				
<b>Unità previsionale di base U.002.009.005.001</b>				
Competitività dei Sistemi Territoriali e delle Imprese	54.631.508,61	93.485.657,73	148.117.166,34	
<b>Totale Funzione U.002.009.005</b>	54.631.508,61	93.485.657,73	148.117.166,34	



**Area U.002 - Sviluppo Economico**

Descrizione	Residui Passivi	Competenza	Cassa	Note
<b>Funzione U.002.009.006</b>				
Promuovere la cooperazione territoriale interregionale per l'internazionalizzazione del sistema produttivo, istituzionale e sociale				
<b>Unità previsionale di base U.002.009.006.001</b>				
Cooperazione Interregionale	2.263.258,40	7.167.399,00	9.430.657,40	
<b>Totale Funzione U.002.009.006</b>	2.263.258,40	7.167.399,00	9.430.657,40	
<b>Totale Programma per UPB U.002.009</b>	406.739.509,23	529.960.155,48	936.915.141,64	
<b>Totale Area U.002</b>	852.583.954,06	1.372.791.492,39	2.225.590.923,38	

**Area U.002 - Sviluppo Economico**

Descrizione	Residui Passivi	Competenza	Cassa	Note
-------------	-----------------	------------	-------	------

**Riepilogo**
**Programma per UPB U.002.001**
**Programma operativo regionale POR 2000/2006**
**Funzione U.002.001.001**

Migliorare le condizioni di contesto e sostenere la competitività dei sistemi produttivi e delle imprese.

17.594.113,05

0,00

17.594.113,05

**Funzione U.002.001.002**

Realizzare un sistema di trasporto efficiente ed integrato funzionale allo sviluppo della regione.

22.013.579,01

0,00

22.013.579,01

**Funzione U.002.001.003**

Sostenere lo sviluppo della Società dell'Informazione nella Pubblica Amministrazione, nelle imprese, tra i cittadini.

33.963,24

0,00

33.963,24

**Funzione U.002.001.004**

Aumentare l'attrattività turistica del territorio regionale

388.414,88

905.687,31

1.294.102,19

**Funzione U.002.001.005**

Accrescere la competitività del settore agricolo e forestale

3.584.490,34

145.000.000,00

148.584.490,34

**Funzione U.002.001.006**

Promuovere lo sviluppo locale attraverso filiere produttive collegate all'aumento della quota di energia prodotta da fonti rinnovabili

36.938,51

30.243.618,57

30.280.557,08

**Totale Programma per UPB U.002.001**

43.651.499,03

176.149.305,88

219.800.804,91

**Programma per UPB U.002.002**
**Ulteriori programmi regionali a favore dei sistemi locali di sviluppo**

**Area U.002 - Sviluppo Economico**

Descrizione	Residui Passivi	Competenza	Cassa	Note
<b>Funzione U.002.002.001</b>				
Aumentare l'attrattività turistica del territorio regionale	20.056.394,55	18.867.299,99	38.923.694,54	
<b>Funzione U.002.002.002</b>				
Migliorare le condizioni di contesto e sostenere la competitività dei sistemi produttivi e delle imprese.	19.549.456,81	88.185.578,98	107.735.035,79	
<b>Funzione U.002.002.003</b>				
Razionalizzare il Sistema distributivo e riqualificare le attività commerciali	169.886,84	820.908,76	990.795,60	
<b>Funzione U.002.002.004</b>				
Accrescere la competitività del settore agricolo e forestale	46.263.183,37	48.746.438,22	95.009.621,59	
<b>Funzione U.002.002.005</b>				
Realizzare un sistema dei trasporti efficiente ed integrato funzionale allo sviluppo regionale	2.872.000,00	11.028.000,00	13.900.000,00	
<b>Totale Programma per UPB U.002.002</b>	88.910.921,57	167.648.225,95	256.559.147,52	
<b>Programma per UPB U.002.003</b>				
<b>Politiche per lo sviluppo del sistema dei trasporti regionali</b>				
<b>Funzione U.002.003.001</b>				
Realizzare un sistema dei trasporti efficiente ed integrato funzionale allo sviluppo regionale	141.336.904,26	327.701.553,89	469.038.458,15	
<b>Totale Programma per UPB U.002.003</b>	141.336.904,26	327.701.553,89	469.038.458,15	

**Area U.002 - Sviluppo Economico**

Descrizione	Residui Passivi	Competenza	Cassa	Note
<b>Programma per UPB U.002.004</b>				
<b>Programmazione negoziata - Intesa istituzionale di programma per le politiche di sviluppo</b>				
<b>Funzione U.002.004.001</b>				
Migliorare le condizioni di contesto e sostenere la competitività dei sistemi produttivi e delle imprese.	134.621.094,69	132.661.579,12	267.282.673,81	
<b>Funzione U.002.004.002</b>				
Cooperazione internazionale e politiche euro-mediterranee	41.141,00	450.000,00	491.141,00	
<b>Totale Programma per UPB U.002.004</b>	134.662.235,69	133.111.579,12	267.773.814,81	
<b>Programma per UPB U.002.005</b>				
<b>Programma Operativo Regionale (POR) FEP 2007-2013</b>				
<b>Funzione U.002.005.001</b>				
Sostenere lo sviluppo della pesca	15.399.807,38	14.012.924,45	29.412.731,83	
<b>Totale Programma per UPB U.002.005</b>	15.399.807,38	14.012.924,45	29.412.731,83	
<b>Programma per UPB U.002.006</b>				
<b>Programmi di iniziativa comunitaria</b>				
<b>Funzione U.002.006.002</b>				
Migliorare le condizioni di contesto e sostenere la competitività dei sistemi produttivi e delle imprese.	1,56	0,00	1,56	

**Area U.002 - Sviluppo Economico**

Descrizione	Residui Passivi	Competenza	Cassa	Note
<b>Funzione U.002.006.004</b>				
Realizzare un sistema di trasporto efficiente ed integrato funzionale allo sviluppo della regione.	587.510,53	87.483,62	674.994,15	
<b>Totale Programma per UPB U.002.006</b>	587.512,09	87.483,62	674.995,71	
<b>Programma per UPB U.002.007</b>				
<b>Programma Operativo Regionale FEASR 2007-2013</b>				
<b>Funzione U.002.007.001</b>				
Accrescere la competitività del settore agricolo e forestale	16.099.265,52	24.120.264,00	40.219.529,52	
<b>Totale Programma per UPB U.002.007</b>	16.099.265,52	24.120.264,00	40.219.529,52	
<b>Programma per UPB U.002.008</b>				
<b>Attività per l'attuazione del decentramento amministrativo in materia di sviluppo economico ed attività produttive</b>				
<b>Funzione U.002.008.001</b>				
Garantire l'esercizio delle funzioni trasferite agli Enti Locali	5.196.299,29	0,00	5.196.299,29	
<b>Totale Programma per UPB U.002.008</b>	5.196.299,29	0,00	5.196.299,29	
<b>Programma per UPB U.002.009</b>				
<b>Programma operativo regionale (POR) FESR 2007-2013</b>				
<b>Funzione U.002.009.001</b>				
Sostenere lo sviluppo della Società dell'Informazione nella Pubblica Amministrazione, nelle imprese, tra i cittadini.	152.103.237,10	11.999.433,81	164.102.670,91	

**Area U.002 - Sviluppo Economico**

Descrizione	Residui Passivi	Competenza	Cassa	Note
<b>Funzione U.002.009.002</b>				
Promuovere lo sviluppo locale attraverso filiere produttive collegate all'aumento della quota di energia prodotta da fonti rinnovabili	44.985.875,75	38.250.943,39	83.452.296,07	
<b>Funzione U.002.009.003</b>				
Aumentare l'attrattività turistica del territorio regionale	75.039.869,92	12.944.564,06	87.984.433,98	
<b>Funzione U.002.009.004</b>				
Realizzare un sistema di trasporto efficiente ed integrato funzionale allo sviluppo della regione.	77.715.759,45	366.112.157,49	443.827.916,94	
<b>Funzione U.002.009.005</b>				
Migliorare le condizioni di contesto e sostenere la competitività dei sistemi produttivi e delle imprese.	54.631.508,61	93.485.657,73	148.117.166,34	
<b>Funzione U.002.009.006</b>				
Promuovere la cooperazione territoriale interregionale per l'internazionalizzazione del sistema produttivo, istituzionale e sociale	2.263.258,40	7.167.399,00	9.430.657,40	
<b>Totale Programma per UPB U.002.009</b>	406.739.509,23	529.960.155,48	936.915.141,64	
<b>Totale Area U.002</b>	852.583.954,06	1.372.791.492,39	2.225.590.923,38	

**Area U.003 - Uso e salvaguardia del territorio**

Descrizione	Residui Passivi	Competenza	Cassa	Note
<b>Programma per UPB U.003.001</b>				
<b>Programma Operativo Regionale (POR) 2000-2006</b>				
<b>Funzione U.003.001.001</b>				
Tutelare e valorizzare il territorio, l'ambiente e le risorse naturali				
<b>Unità previsionale di base U.003.001.001.001</b>				
Acque e Suolo	22.249.651,64	10.000.000,00	32.249.651,64	
<b>Unità previsionale di base U.003.001.001.002</b>				
Ambiente	1.528.858,42	0,00	1.528.858,42	
<b>Totale Funzione U.003.001.001</b>				
	23.778.510,06	10.000.000,00	33.778.510,06	
<b>Funzione U.003.001.002</b>				
Promuovere la competitività, l'innovazione e l'attrattività delle città e delle reti urbane				
<b>Unità previsionale di base U.003.001.002.001</b>				
Città	10.304.706,65	0,00	10.304.706,65	
<b>Totale Funzione U.003.001.002</b>				
	10.304.706,65	0,00	10.304.706,65	
<b>Totale Programma per UPB U.003.001</b>				
	34.083.216,71	10.000.000,00	44.083.216,71	

**Area U.003 - Uso e salvaguardia del territorio**

Descrizione	Residui Passivi	Competenza	Cassa	Note
<b>Programma per UPB U.003.002</b>				
<b>Ulteriori programmi regionali per l'uso e la salvaguardia del territorio</b>				
<b>Funzione U.003.002.001</b>				
Tutelare e valorizzare il territorio, l'ambiente e le risorse naturali				
<b>Unità previsionale di base U.003.002.001.001</b>				
Interventi di educazione ambientale e per la tutela e valorizzazione dell'ambiente	7.665.992,58	17.777.546,32	25.443.538,90	
<b>Unità previsionale di base U.003.002.001.002</b>				
Trattamento dei rifiuti	8.974.039,97	112.259.734,01	121.233.773,98	
<b>Unità previsionale di base U.003.002.001.004</b>				
Riduzione dell'inquinamento	0,00	10.464.811,20	10.464.811,20	
<b>Unità previsionale di base U.003.002.001.005</b>				
Interventi di risanamento ambientale e di risarcimento per i residenti nei territori interessati da produzione di idrocarburi	8.015.383,50	21.495.532,15	29.510.915,65	
<b>Totale Funzione U.003.002.001</b>	24.655.416,05	161.997.623,68	186.653.039,73	
<b>Funzione U.003.002.002</b>				
Potenziare le politiche abitative.				
<b>Unità previsionale di base U.003.002.002.001</b>				
Interventi di edilizia pubblica residenziale	61.825.791,20	106.750.131,42	168.575.922,62	



**Area U.003 - Uso e salvaguardia del territorio**

Descrizione	Residui Passivi	Competenza	Cassa	Note
<b>Unità previsionale di base U.003.002.002.003</b>				
Formazione strumenti urbanistici e per la gestione del territorio	801.204,12	100.000,00	901.204,12	
<b>Unità previsionale di base U.003.002.002.004</b>				
Miglioramento delle condizioni abitative	3.283.584,70	866.435,01	4.150.019,71	
<b>Unità previsionale di base U.003.002.002.005</b>				
Consolidamento antisismico, tutela e trasferimento degli abitati	2.638.777,06	76.465.357,42	79.104.134,48	
<b>Unità previsionale di base U.003.002.002.006</b>				
Fondo nazionale per l'accesso delle abitazioni in locazione	370.782,06	0,00	370.782,06	
<b>Totale Funzione U.003.002.002</b>	<b>68.920.139,14</b>	<b>184.181.923,85</b>	<b>253.102.062,99</b>	
<b>Funzione U.003.002.003</b>				
Favorire la realizzazione di opere pubbliche da parte degli enti locali				
<b>Unità previsionale di base U.003.002.003.001</b>				
Realizzazione di opere di interesse pubblico di competenza degli enti locali	19.559.779,07	34.116.159,94	53.675.939,01	
<b>Unità previsionale di base U.003.002.003.003</b>				
Interventi per l'attuazione dei programmi triennali di sviluppo per il Mezzogiorno per interventi che incidono sul territorio	5.019.763,47	0,00	5.019.763,47	
<b>Unità previsionale di base U.003.002.003.004</b>				
Sezione regionale dell'Osservatorio sui lavori pubblici	4.847,65	61.840,91	66.688,56	

**Area U.003 - Uso e salvaguardia del territorio**

Descrizione	Residui Passivi	Competenza	Cassa	Note
<b>Totale Funzione U.003.002.003</b>	24.584.390,19	34.178.000,85	58.762.391,04	
<b>Funzione U.003.002.004</b>				
Tutelare il paesaggio, prevenire i rischi naturali e garantire la difesa del suolo e delle coste				
<b>Unità previsionale di base U.003.002.004.002</b>				
Interventi straordinari per il ripristino dello stato dei luoghi a seguito di calamità naturali	8.191.739,15	43.095.666,09	51.287.405,24	
<b>Unità previsionale di base U.003.002.004.003</b>				
Interventi per la difesa del suolo e la prevenzione del rischio idraulico e idrogeologico	6.281.462,56	1.043.352,35	7.324.814,91	
<b>Unità previsionale di base U.003.002.004.004</b>				
Valorizzazione e salvaguardia della montagna e dei territori silvo pastorali	7.799.417,27	7.550.000,00	15.349.417,27	
<b>Unità previsionale di base U.003.002.004.005</b>				
Tutela del patrimonio forestale e sviluppo del demanio forestale	124.919.143,62	221.457.999,18	346.377.142,80	
<b>Totale Funzione U.003.002.004</b>	147.191.762,60	273.147.017,62	420.338.780,22	
<b>Funzione U.003.002.005</b>				
Incrementare l'efficienza del sistema di gestione delle risorse idriche e del ciclo integrato delle acque				
<b>Unità previsionale di base U.003.002.005.001</b>				
Approvvigionamento idrico	537.574,41	6.679.819,04	7.217.393,45	

**Area U.003 - Uso e salvaguardia del territorio**

Descrizione	Residui Passivi	Competenza	Cassa	Note
<b>Totale Funzione U.003.002.005</b>	537.574,41	6.679.819,04	7.217.393,45	
<b>Funzione U.003.002.006</b>				
Promuovere la competitività, l'innovazione e l'attrattività delle città e delle reti urbane				
<b>Unità previsionale di base U.003.002.006.001</b>				
Piano di Azione Coesione - Programma Ordinario Convergenza - Salvaguardia- Interventi di sviluppo urbano	24.504.474,39	85.093.364,21	109.597.838,60	
<b>Unità previsionale di base U.003.002.006.002</b>				
Piano di Azione Coesione - Programma Ordinario Convergenza - Salvaguardia - Interventi a favore degli immigrati	0,00	12.492.000,00	12.492.000,00	
<b>Totale Funzione U.003.002.006</b>	24.504.474,39	97.585.364,21	122.089.838,60	
<b>Totale Programma per UPB U.003.002</b>	290.393.756,78	757.769.749,25	1.048.163.506,03	
<b>Programma per UPB U.003.003</b>				
Programmazione negoziata - Intesa istituzionale di programma per la salvaguardia del territorio				
<b>Funzione U.003.003.001</b>				
Tutelare il paesaggio, prevenire i rischi naturali e garantire la difesa del suolo e delle coste				
<b>Unità previsionale di base U.003.003.001.002</b>				
Accordo di Programma Quadro `Difesa del suolo (erosione delle coste)`.	136.774,90	13.693.504,21	13.830.279,11	
<b>Totale Funzione U.003.003.001</b>	136.774,90	13.693.504,21	13.830.279,11	

**Area U.003 - Uso e salvaguardia del territorio**

Descrizione	Residui Passivi	Competenza	Cassa	Note
<b>Funzione U.003.003.002</b>				
Realizzare opere infrastrutturali di particolare interesse per la Regione				
<b>Unità previsionale di base U.003.003.002.001</b>				
Interventi di completamento di opere infrastrutturali nelle aree depresse	1.916.225,17	0,00	1.916.225,17	
<b>Unità previsionale di base U.003.003.002.002</b>				
Interventi inerenti allo sviluppo delle aree urbane e territoriali.	53.749.961,89	50.327.663,00	104.077.624,89	
<b>Unità previsionale di base U.003.003.002.003</b>				
Fondo per lo sviluppo e la coesione (fsc)2007/2013	0,00	95.603.734,46	95.603.734,46	
<b>Totale Funzione U.003.003.002</b>	55.666.187,06	145.931.397,46	201.597.584,52	
<b>Funzione U.003.003.003</b>				
Incrementare l'efficienza del sistema di gestione delle risorse idriche e del ciclo integrato delle acque				
<b>Unità previsionale di base U.003.003.003.001</b>				
Accordo di programma quadro Ciclo integrato delle acque	12.618.810,25	79.043.405,83	91.662.216,08	
<b>Unità previsionale di base U.003.003.003.002</b>				
Accordo di Programma Quadro in materia di biodiversità	194.724,29	0,00	194.724,29	
<b>Unità previsionale di base U.003.003.003.003</b>				
Accordo di Programma Quadro Tutela delle Acque e Gestione Integrata delle Risorse Idriche (TAGIRI)	2.693.583,89	1.479.762,19	4.173.346,08	

**Area U.003 - Uso e salvaguardia del territorio**

Descrizione	Residui Passivi	Competenza	Cassa	Note
<b>Unità previsionale di base U.003.003.003.004</b>				
Fondo per lo sviluppo e la coesione (fsc)2007/2013	16.000.000,00	100.125.000,00	116.125.000,00	
<b>Totale Funzione U.003.003.003</b>	<b>31.507.118,43</b>	<b>180.648.168,02</b>	<b>212.155.286,45</b>	
<b>Funzione U.003.003.004</b>				
Tutelare e valorizzare il territorio, l'ambiente e le risorse naturali				
<b>Unità previsionale di base U.003.003.004.001</b>				
Accordo di Programma Quadro `Difesa ambientale`	6.600.307,08	13.742.241,53	20.342.548,61	
<b>Unità previsionale di base U.003.003.004.002</b>				
Fondo per lo sviluppo e la coesione (fsc)2007/2013	2.970.952,91	30.043.034,24	33.013.987,15	
<b>Totale Funzione U.003.003.004</b>	<b>9.571.259,99</b>	<b>43.785.275,77</b>	<b>53.356.535,76</b>	
<b>Totale Programma per UPB U.003.003</b>	<b>96.881.340,38</b>	<b>384.058.345,46</b>	<b>480.939.685,84</b>	
<b>Programma per UPB U.003.005</b>				
<b>Programmi di iniziativa comunitaria</b>				
<b>Funzione U.003.005.002</b>				
Tutelare e valorizzare il territorio, l'ambiente e le risorse naturali				
<b>Unità previsionale di base U.003.005.002.001</b>				
Programmi di iniziativa comunitaria INTERREG III B e III C.	15.438,00	1.056.905,28	1.072.343,28	

**Area U.003 - Uso e salvaguardia del territorio**

Descrizione	Residui Passivi	Competenza	Cassa	Note
<b>Totale Funzione U.003.005.002</b>	15.438,00	1.056.905,28	1.072.343,28	
<b>Totale Programma per UPB U.003.005</b>	15.438,00	1.056.905,28	1.072.343,28	
<b>Programma per UPB U.003.006</b>				
<b>Attività per l'attuazione del decentramento amministrativo in materia di territorio, ambiente ed infrastrutture</b>				
<b>Funzione U.003.006.001</b>				
Garantire l'esercizio delle funzioni trasferite agli Enti Locali				
<b>Unità previsionale di base U.003.006.001.001</b>				
Trasferimento agli enti locali delle risorse relative all'esercizio delle funzioni conferite in materia idrica e difesa del suolo	6.867.865,00	0,00	6.867.865,00	
<b>Totale Funzione U.003.006.001</b>	6.867.865,00	0,00	6.867.865,00	
<b>Totale Programma per UPB U.003.006</b>	6.867.865,00	0,00	6.867.865,00	
<b>Programma per UPB U.003.007</b>				
<b>Programma Operativo Regionale (POR) FESR 2007-2013</b>				
<b>Funzione U.003.007.001</b>				
Tutelare e valorizzare il territorio, l'ambiente e le risorse naturali				
<b>Unità previsionale di base U.003.007.001.001</b>				
Risorse Idriche	8.216.773,55	64.961.785,87	73.178.559,42	

**Area U.003 - Uso e salvaguardia del territorio**

Descrizione	Residui Passivi	Competenza	Cassa	Note
<b>Unità previsionale di base U.003.007.001.002</b>				
Difesa del Suolo, Tutela delle Coste, Prevenzione dei Rischi Naturali e Protezione Civile	22.484.434,98	40.352.998,14	62.837.433,12	
<b>Unità previsionale di base U.003.007.001.003</b>				
Gestione dei Rifiuti	10.527.516,87	13.139.100,65	23.666.617,52	
<b>Unità previsionale di base U.003.007.001.004</b>				
Bonifica dei Siti Inquinati	2.828.451,17	65.640.443,72	68.468.894,89	
<b>Unità previsionale di base U.003.007.001.005</b>				
Sostenibilità Ambientale delle Politiche di Sviluppo e Monitoraggio Ambientale	9.657.668,19	4.290.633,72	13.948.301,91	
<b>Unità previsionale di base U.003.007.001.006</b>				
Rete Ecologica	22.564.608,91	9.403.700,20	31.968.309,11	
<b>Totale Funzione U.003.007.001</b>	<b>76.279.453,67</b>	<b>197.788.662,30</b>	<b>274.068.115,97</b>	
<b>Funzione U.003.007.002</b>				
Promuovere la competitività , l'innovazione e l'attrattivita' delle citta' e delle reti urbane				
<b>Unità previsionale di base U.003.007.002.001</b>				
Città e Aree Urbane	5.055.722,00	33.748.260,39	38.803.982,39	
<b>Totale Funzione U.003.007.002</b>	<b>5.055.722,00</b>	<b>33.748.260,39</b>	<b>38.803.982,39</b>	

**Area U.003 - Uso e salvaguardia del territorio**

Descrizione	Residui Passivi	Competenza	Cassa	Note
<b>Funzione U.003.007.003</b>				
Migliorare la qualità della vita, la competitività e l'attrattività dei Sistemi Territoriali non urbani				
<b>Unità previsionale di base U.003.007.003.001</b>				
Sistemi Territoriali	88.983.021,06	63.376.809,53	152.359.830,59	
<b>Totale Funzione U.003.007.003</b>	88.983.021,06	63.376.809,53	152.359.830,59	
<b>Totale Programma per UPB U.003.007</b>	170.318.196,73	294.913.732,22	465.231.928,95	
<b>Totale Area U.003</b>	598.559.813,60	1.447.798.732,21	2.046.358.545,81	



**Area U.003 - Uso e salvaguardia del territorio**

Descrizione	Residui Passivi	Competenza	Cassa	Note
-------------	-----------------	------------	-------	------

**Riepilogo**
**Programma per UPB U.003.001**
**Programma Operativo Regionale (POR) 2000-2006**
**Funzione U.003.001.001**

Tutelare e valorizzare il territorio, l'ambiente e le risorse naturali

23.778.510,06

10.000.000,00

33.778.510,06

**Funzione U.003.001.002**

Promuovere la competitività, l'innovazione e l'attrattività delle città e delle reti urbane

10.304.706,65

0,00

10.304.706,65

**Totale Programma per UPB U.003.001**

34.083.216,71

10.000.000,00

44.083.216,71

**Programma per UPB U.003.002**
**Ulteriori programmi regionali per l'uso e la salvaguardia del territorio**
**Funzione U.003.002.001**

Tutelare e valorizzare il territorio, l'ambiente e le risorse naturali

24.655.416,05

161.997.623,68

186.653.039,73

**Funzione U.003.002.002**

Potenziare le politiche abitative.

68.920.139,14

184.181.923,85

253.102.062,99

**Funzione U.003.002.003**

Favorire la realizzazione di opere pubbliche da parte degli enti locali

24.584.390,19

34.178.000,85

58.762.391,04

**Funzione U.003.002.004**

Tutelare il paesaggio, prevenire i rischi naturali e garantire la difesa del suolo e delle coste

147.191.762,60

273.147.017,62

420.338.780,22

**Area U.003 - Uso e salvaguardia del territorio**

Descrizione	Residui Passivi	Competenza	Cassa	Note
<b>Funzione U.003.002.005</b>				
Incrementare l'efficienza del sistema di gestione delle risorse idriche e del ciclo integrato delle acque	537.574,41	6.679.819,04	7.217.393,45	
<b>Funzione U.003.002.006</b>				
Promuovere la competitività, l'innovazione e l'attrattività delle città e delle reti urbane	24.504.474,39	97.585.364,21	122.089.838,60	
<b>Totale Programma per UPB U.003.002</b>	290.393.756,78	757.769.749,25	1.048.163.506,03	
<b>Programma per UPB U.003.003</b>				
<b>Programmazione negoziata - Intesa istituzionale di programma per la salvaguardia del territorio</b>				
<b>Funzione U.003.003.001</b>				
Tutelare il paesaggio, prevenire i rischi naturali e garantire la difesa del suolo e delle coste	136.774,90	13.693.504,21	13.830.279,11	
<b>Funzione U.003.003.002</b>				
Realizzare opere infrastrutturali di particolare interesse per la Regione	55.666.187,06	145.931.397,46	201.597.584,52	
<b>Funzione U.003.003.003</b>				
Incrementare l'efficienza del sistema di gestione delle risorse idriche e del ciclo integrato delle acque	31.507.118,43	180.648.168,02	212.155.286,45	
<b>Funzione U.003.003.004</b>				
Tutelare e valorizzare il territorio, l'ambiente e le risorse naturali	9.571.259,99	43.785.275,77	53.356.535,76	
<b>Totale Programma per UPB U.003.003</b>	96.881.340,38	384.058.345,46	480.939.685,84	

**Area U.003 - Uso e salvaguardia del territorio**

Descrizione	Residui Passivi	Competenza	Cassa	Note
<b>Programma per UPB U.003.005</b>				
<b>Programmi di iniziativa comunitaria</b>				
<b>Funzione U.003.005.002</b>				
Tutelare e valorizzare il territorio, l'ambiente e le risorse naturali	15.438,00	1.056.905,28	1.072.343,28	
<b>Totale Programma per UPB U.003.005</b>	15.438,00	1.056.905,28	1.072.343,28	
<b>Programma per UPB U.003.006</b>				
<b>Attività per l'attuazione del decentramento amministrativo in materia di territorio, ambiente ed infrastrutture</b>				
<b>Funzione U.003.006.001</b>				
Garantire l'esercizio delle funzioni trasferite agli Enti Locali	6.867.865,00	0,00	6.867.865,00	
<b>Totale Programma per UPB U.003.006</b>	6.867.865,00	0,00	6.867.865,00	
<b>Programma per UPB U.003.007</b>				
<b>Programma Operativo Regionale (POR) FESR 2007-2013</b>				
<b>Funzione U.003.007.001</b>				
Tutelare e valorizzare il territorio, l'ambiente e le risorse naturali	76.279.453,67	197.788.662,30	274.068.115,97	
<b>Funzione U.003.007.002</b>				
Promuovere la competitività, l'innovazione e l'attrattività delle città e delle reti urbane	5.055.722,00	33.748.260,39	38.803.982,39	

**Area U.003 - Uso e salvaguardia del territorio**

Descrizione	Residui Passivi	Competenza	Cassa	Note
<b>Funzione U.003.007.003</b>				
Migliorare la qualità della vita, la competitività e l'attrattività dei Sistemi Territoriali non urbani	88.983.021,06	63.376.809,53	152.359.830,59	
<b>Totale Programma per UPB U.003.007</b>	170.318.196,73	294.913.732,22	465.231.928,95	
<b>Totale Area U.003</b>	598.559.813,60	1.447.798.732,21	2.046.358.545,81	



**Area U.004 - Istruzione-Formazione professionale e Lavoro**

Descrizione	Residui Passivi	Competenza	Cassa	Note
<b>Funzione U.004.002.002</b>				
Rafforzare il sistema regionale dell'istruzione				
<b>Unità previsionale di base U.004.002.002.001</b>				
Interventi relativi al diritto allo studio per l'istruzione pre-scolastica, dell'obbligo e secondaria superiore	1.916.738,39	11.049.996,93	12.966.735,32	
<b>Unità previsionale di base U.004.002.002.002</b>				
Interventi relativi al diritto allo studio per l'istruzione universitaria	5.041.171,00	5.205.553,36	10.246.724,36	
<b>Unità previsionale di base U.004.002.002.003</b>				
Sviluppo del sistema universitario	805.900,00	200.000,00	1.005.900,00	
<b>Totale Funzione U.004.002.002</b>	7.763.809,39	16.455.550,29	24.219.359,68	
<b>Totale Programma per UPB U.004.002</b>	18.638.901,60	22.544.126,83	41.183.028,43	
<b>Programma per UPB U.004.003</b>				
Altri interventi in favore della Formazione professionale e per l'occupazione				
<b>Funzione U.004.003.001</b>				
Riquilibrare il sistema della Formazione Professionale				
<b>Unità previsionale di base U.004.003.001.001</b>				
Attività di orientamento professionale e osservatorio del mercato del lavoro	5.065.260,74	8.978.505,91	14.043.766,65	

**Area U.004 - Istruzione-Formazione professionale e Lavoro**

Descrizione	Residui Passivi	Competenza	Cassa	Note
<b>Unità previsionale di base U.004.003.001.002</b>				
Interventi per l'innovazione del sistema formativo	46.366,56	476.000,00	522.366,56	
<b>Totale Funzione U.004.003.001</b>	5.111.627,30	9.454.505,91	14.566.133,21	
<b>Funzione U.004.003.002</b>				
Migliorare l'accesso nel mercato del lavoro e prevenire la disoccupazione di lunga durata e la disoccupazione giovanile				
<b>Unità previsionale di base U.004.003.002.001</b>				
Interventi per il reinserimento nel mercato del lavoro di soggetti in difficoltà occupazionale	6.723.594,47	13.235.323,64	19.958.918,11	
<b>Unità previsionale di base U.004.003.002.002</b>				
Interventi per favorire l'occupazione, lo sviluppo dell'autoimprenditorialità e l'inserimento nel mercato del lavoro	21.228.048,46	51.809.095,57	73.037.144,03	
<b>Unità previsionale di base U.004.003.002.003</b>				
Promozione e sviluppo dei servizi all'impiego	738,46	2.563.871,00	2.564.609,46	
<b>Unità previsionale di base U.004.003.002.004</b>				
Interventi per lo sviluppo della cooperazione sociale	104.896,71	0,00	104.896,71	
<b>Unità previsionale di base U.004.003.002.005</b>				
Azioni per favorire l'emersione del lavoro irregolare e contro lo sfruttamento del lavoro minorile	41.000,16	107.766,98	148.767,14	
<b>Unità previsionale di base U.004.003.002.006</b>				
Piano di Azione Coesione - Programma Ordinario Convergenza - Misure anticicliche - Occupazione	8.913.750,00	33.000.000,00	41.913.750,00	

**Area U.004 - Istruzione-Formazione professionale e Lavoro**

Descrizione	Residui Passivi	Competenza	Cassa	Note
<b>Unità previsionale di base U.004.003.002.007</b>				
Piano di Azione Coesione - Programma Ordinario Convergenza - Salvaguardia - Occupazione	400.000,00	5.000.000,00	5.400.000,00	
<b>Totale Funzione U.004.003.002</b>	37.412.028,26	105.716.057,19	143.128.085,45	
<b>Funzione U.004.003.003</b>				
Potenziare l'inclusione sociale delle persone svantaggiate e combattere ogni forma di discriminazione nel mercato del lavoro				
<b>Unità previsionale di base U.004.003.003.001</b>				
Interventi per lo sviluppo dell'imprenditorialità femminile	3.131.056,45	328.938,09	3.459.994,54	
<b>Unità previsionale di base U.004.003.003.002</b>				
Interventi per favorire l'occupazione femminile e per prevenire e contrastare le discriminazioni nei luoghi di lavoro	26.586,13	18.015,71	44.601,84	
<b>Unità previsionale di base U.004.003.003.005</b>				
Piano di Azione Coesione - Programma Ordinario Convergenza - Salvaguardia - Occupazione	500.000,00	750.000,00	1.250.000,00	
<b>Totale Funzione U.004.003.003</b>	3.657.642,58	1.096.953,80	4.754.596,38	
<b>Funzione U.004.003.004</b>				
Potenziare il capitale umano promuovendo l'elaborazione e l'introduzione di riforme dei sistemi di istruzione e di formazione				
<b>Unità previsionale di base U.004.003.004.001</b>				
Piano di Azione Coesione - Programma Ordinario Convergenza - Misure anticicliche - Potenziamento istruzione tecnica e professionale	2.600.000,00	6.500.000,00	9.100.000,00	



**Area U.004 - Istruzione-Formazione professionale e Lavoro**

Descrizione	Residui Passivi	Competenza	Cassa	Note
<b>Unità previsionale di base U.004.003.004.002</b>				
Piano di Azione Coesione - Programma Ordinario Convergenza - Salvaguardia - Occupazione	1.078.016,06	1.002.000,00	2.080.016,06	
<b>Totale Funzione U.004.003.004</b>	3.678.016,06	7.502.000,00	11.180.016,06	
<b>Totale Programma per UPB U.004.003</b>	49.859.314,20	123.769.516,90	173.628.831,10	
<b>Programma per UPB U.004.006</b>				
<b>Attività per l'attuazione del decentramento amministrativo in materia di istruzione e formazione professionale</b>				
<b>Funzione U.004.006.001</b>				
Attività per l'attuazione del decentramento amministrativo in materia di istruzione e formazione professionale				
<b>Unità previsionale di base U.004.006.001.001</b>				
Trasferimento agli enti locali delle risorse relative all'esercizio delle funzioni conferite in materia di istruzione	10.300.000,00	5.000.000,00	15.300.000,00	
<b>Totale Funzione U.004.006.001</b>	10.300.000,00	5.000.000,00	15.300.000,00	
<b>Totale Programma per UPB U.004.006</b>	10.300.000,00	5.000.000,00	15.300.000,00	
<b>Programma per UPB U.004.007</b>				
<b>Programmazione negoziata - Intesa istituzionale di programma per l'istruzione e la ricerca scientifica.</b>				
<b>Funzione U.004.007.001</b>				
Rafforzare il sistema regionale dell'istruzione, della ricerca e dell'innovazione				

**Area U.004 - Istruzione-Formazione professionale e Lavoro**

Descrizione	Residui Passivi	Competenza	Cassa	Note
<b>Unità previsionale di base U.004.007.001.001</b>				
Accordo di programma quadro Ricerca Scientifica	3.682.444,90	5.000.172,09	8.682.616,99	
<b>Unità previsionale di base U.004.007.001.002</b>				
Accordo di Programma Quadro Istruzione	1.930.450,42	15.000.000,00	16.930.450,42	
<b>Unità previsionale di base U.004.007.001.003</b>				
Fondo per lo sviluppo e la coesione (fsc)2007/2013	0,00	25.029.583,07	25.029.583,07	
<b>Totale Funzione U.004.007.001</b>	<b>5.612.895,32</b>	<b>45.029.755,16</b>	<b>50.642.650,48</b>	
<b>Totale Programma per UPB U.004.007</b>	<b>5.612.895,32</b>	<b>45.029.755,16</b>	<b>50.642.650,48</b>	
<b>Programma per UPB U.004.008</b>				
<b>Programma Operativo Regionale (POR) FESR 2007-2013</b>				
<b>Funzione U.004.008.001</b>				
Rafforzare il sistema regionale della ricerca e dell'innovazione				
<b>Unità previsionale di base U.004.008.001.001</b>				
Ricerca Scientifica e Innovazione Tecnologica.	28.734.165,70	30.530.877,40	59.265.043,10	
<b>Totale Funzione U.004.008.001</b>	<b>28.734.165,70</b>	<b>30.530.877,40</b>	<b>59.265.043,10</b>	
<b>Funzione U.004.008.002</b>				
Rafforzare il sistema regionale dell'istruzione				

**Area U.004 - Istruzione-Formazione professionale e Lavoro**

Descrizione	Residui Passivi	Competenza	Cassa	Note
<b>Unità previsionale di base U.004.008.002.001</b>				
Istruzione	41.621.426,29	2.870.846,30	44.492.272,59	
<b>Totale Funzione U.004.008.002</b>	41.621.426,29	2.870.846,30	44.492.272,59	
<b>Totale Programma per UPB U.004.008</b>	70.355.591,99	33.401.723,70	103.757.315,69	
<b>Programma per UPB U.004.009</b>				
<b>Programma operativo regionale POR FSE 2007-2013</b>				
<b>Funzione U.004.009.001</b>				
Promuovere la diffusione di forme di organizzazione del lavoro innovative				
<b>Unità previsionale di base U.004.009.001.001</b>				
Adattabilità	6.449.954,97	5.816.975,07	12.266.930,04	
<b>Totale Funzione U.004.009.001</b>	6.449.954,97	5.816.975,07	12.266.930,04	
<b>Funzione U.004.009.002</b>				
Migliorare l'accesso nel mercato del lavoro e prevenire la disoccupazione di lunga durata e la disoccupazione giovanile				
<b>Unità previsionale di base U.004.009.002.001</b>				
Occupabilità	55.483.287,77	5.583.259,65	61.066.547,42	
<b>Totale Funzione U.004.009.002</b>	55.483.287,77	5.583.259,65	61.066.547,42	

**Area U.004 - Istruzione-Formazione professionale e Lavoro**

Descrizione	Residui Passivi	Competenza	Cassa	Note
<b>Funzione U.004.009.003</b>				
Potenziare l'inclusione sociale delle persone svantaggiate e combattere ogni forma di discriminazione nel mercato del lavoro				
<b>Unità previsionale di base U.004.009.003.001</b>				
Fasce deboli	567.901,58	0,00	567.901,58	
<b>Totale Funzione U.004.009.003</b>	567.901,58	0,00	567.901,58	
<b>Funzione U.004.009.004</b>				
Potenziare il capitale umano promuovendo l'elaborazione e l'introduzione di riforme dei sistemi di istruzione e di formazione				
<b>Unità previsionale di base U.004.009.004.001</b>				
Capitale Umano	11.190.633,60	4.215.376,04	15.406.009,64	
<b>Totale Funzione U.004.009.004</b>	11.190.633,60	4.215.376,04	15.406.009,64	
<b>Funzione U.004.009.005</b>				
Promuovere azioni transnazionali e interregionali per la condivisione di informazioni, esperienze, risultati e buone prassi				
<b>Unità previsionale di base U.004.009.005.001</b>				
Transnazionalità e interregionalità	510.411,00	42.743,80	553.154,80	
<b>Totale Funzione U.004.009.005</b>	510.411,00	42.743,80	553.154,80	

**Area U.004 - Istruzione-Formazione professionale e Lavoro**

Descrizione	Residui Passivi	Competenza	Cassa	Note
<b>Funzione U.004.009.006</b> Migliorare i servizi e le strutture del sistema formativo				
<b>Unità previsionale di base U.004.009.006.001</b> Strutture Sistema Formativo	22.786.601,09	18.983.962,58	18.983.962,58	
<b>Totale Funzione U.004.009.006</b>	22.786.601,09	18.983.962,58	18.983.962,58	
<b>Totale Programma per UPB U.004.009</b>	96.988.790,01	34.642.317,14	108.844.506,06	
<b>Totale Area U.004</b>	251.781.028,02	264.387.439,73	493.381.866,66	

**Area U.004 - Istruzione-Formazione professionale e Lavoro**

Descrizione	Residui Passivi	Competenza	Cassa	Note
<b>Riepilogo</b>				
<b>Programma per UPB U.004.001</b>				
<b>Programma Operativo Regionale ( POR) 2000 - 2006</b>				
<b>Funzione U.004.001.001</b>				
Potenziare il capitale umano promuovendo l'elaborazione e l'introduzione di riforme dei sistemi di istruzione e di formazione	25.534,90	0,00	25.534,90	
<b>Totale Programma per UPB U.004.001</b>	25.534,90	0,00	25.534,90	
<b>Programma per UPB U.004.002</b>				
<b>Altri interventi in favore dell'istruzione</b>				
<b>Funzione U.004.002.001</b>				
Riqualificare le infrastrutture scolastiche	10.875.092,21	6.088.576,54	16.963.668,75	
<b>Funzione U.004.002.002</b>				
Rafforzare il sistema regionale dell'istruzione	7.763.809,39	16.455.550,29	24.219.359,68	
<b>Totale Programma per UPB U.004.002</b>	18.638.901,60	22.544.126,83	41.183.028,43	
<b>Programma per UPB U.004.003</b>				
<b>Altri interventi in favore della Formazione professionale e per l'occupazione</b>				
<b>Funzione U.004.003.001</b>				
Riqualificare il sistema della Formazione Professionale	5.111.627,30	9.454.505,91	14.566.133,21	

**Area U.004 - Istruzione-Formazione professionale e Lavoro**

Descrizione	Residui Passivi	Competenza	Cassa	Note
<b>Funzione U.004.003.002</b>				
Migliorare l'accesso nel mercato del lavoro e prevenire la disoccupazione di lunga durata e la disoccupazione giovanile	37.412.028,26	105.716.057,19	143.128.085,45	
<b>Funzione U.004.003.003</b>				
Potenziare l'inclusione sociale delle persone svantaggiate e combattere ogni forma di discriminazione nel mercato del lavoro	3.657.642,58	1.096.953,80	4.754.596,38	
<b>Funzione U.004.003.004</b>				
Potenziare il capitale umano promuovendo l'elaborazione e l'introduzione di riforme dei sistemi di istruzione e di formazione	3.678.016,06	7.502.000,00	11.180.016,06	
<b>Totale Programma per UPB U.004.003</b>	49.859.314,20	123.769.516,90	173.628.831,10	
<b>Programma per UPB U.004.006</b>				
<b>Attività per l'attuazione del decentramento amministrativo in materia di istruzione e formazione professionale</b>				
<b>Funzione U.004.006.001</b>				
Attività per l'attuazione del decentramento amministrativo in materia di istruzione e formazione professionale	10.300.000,00	5.000.000,00	15.300.000,00	
<b>Totale Programma per UPB U.004.006</b>	10.300.000,00	5.000.000,00	15.300.000,00	
<b>Programma per UPB U.004.007</b>				
<b>Programmazione negoziata - Intesa istituzionale di programma per l'istruzione e la ricerca scientifica.</b>				
<b>Funzione U.004.007.001</b>				
Rafforzare il sistema regionale dell'istruzione, della ricerca e dell'innovazione	5.612.895,32	45.029.755,16	50.642.650,48	
<b>Totale Programma per UPB U.004.007</b>	5.612.895,32	45.029.755,16	50.642.650,48	

**Area U.004 - Istruzione-Formazione professionale e Lavoro**

Descrizione	Residui Passivi	Competenza	Cassa	Note
<b>Programma per UPB U.004.008</b>				
<b>Programma Operativo Regionale (POR) FESR 2007-2013</b>				
<b>Funzione U.004.008.001</b>				
Rafforzare il sistema regionale della ricerca e dell'innovazione	28.734.165,70	30.530.877,40	59.265.043,10	
<b>Funzione U.004.008.002</b>				
Rafforzare il sistema regionale dell'istruzione	41.621.426,29	2.870.846,30	44.492.272,59	
<b>Totale Programma per UPB U.004.008</b>	<b>70.355.591,99</b>	<b>33.401.723,70</b>	<b>103.757.315,69</b>	
<b>Programma per UPB U.004.009</b>				
<b>Programma operativo regionale POR FSE 2007-2013</b>				
<b>Funzione U.004.009.001</b>				
Promuovere la diffusione di forme di organizzazione del lavoro innovative	6.449.954,97	5.816.975,07	12.266.930,04	
<b>Funzione U.004.009.002</b>				
Migliorare l'accesso nel mercato del lavoro e prevenire la disoccupazione di lunga durata e la disoccupazione giovanile	55.483.287,77	5.583.259,65	61.066.547,42	
<b>Funzione U.004.009.003</b>				
Potenziare l'inclusione sociale delle persone svantaggiate e combattere ogni forma di discriminazione nel mercato del lavoro	567.901,58	0,00	567.901,58	
<b>Funzione U.004.009.004</b>				
Potenziare il capitale umano promuovendo l'elaborazione e l'introduzione di riforme dei sistemi di istruzione e di formazione	11.190.633,60	4.215.376,04	15.406.009,64	



**Area U.004 - Istruzione-Formazione professionale e Lavoro**

Descrizione	Residui Passivi	Competenza	Cassa	Note
<b>Funzione U.004.009.005</b>				
Promuovere azioni transnazionali e interregionali per la condivisione di informazioni, esperienze, risultati e buone prassi	510.411,00	42.743,80	553.154,80	
<b>Funzione U.004.009.006</b>				
Migliorare i servizi e le strutture del sistema formativo	22.786.601,09	18.983.962,58	18.983.962,58	
<b>Totale Programma per UPB U.004.009</b>	96.988.790,01	34.642.317,14	108.844.506,06	
<b>Totale Area U.004</b>	251.781.028,02	264.387.439,73	493.381.866,66	



**Area U.005 - Attività culturali, sportive, ricreative e del culto**

Descrizione	Residui Passivi	Competenza	Cassa	Note
<b>Unità previsionale di base U.005.002.001.006</b>				
Attività di spettacolo	964.305,25	330.000,00	1.294.305,25	
<b>Unità previsionale di base U.005.002.001.007</b>				
Piano di Azione Coesione	0,00	61.700.000,00	61.700.000,00	
<b>Totale Funzione U.005.002.001</b>	<b>6.143.193,70</b>	<b>63.298.549,76</b>	<b>69.441.743,46</b>	
<b>Funzione U.005.002.002</b>				
Promuovere lo sport e le politiche giovanili				
<b>Unità previsionale di base U.005.002.002.001</b>				
Promozione dello sport e del tempo libero	393.758,00	0,00	393.758,00	
<b>Unità previsionale di base U.005.002.002.003</b>				
Interventi in favore dei giovani	400.000,00	599.014,92	999.014,92	
<b>Totale Funzione U.005.002.002</b>	<b>793.758,00</b>	<b>599.014,92</b>	<b>1.392.772,92</b>	
<b>Funzione U.005.002.003</b>				
Favorire le attività di culto e del ministero pastorale				
<b>Unità previsionale di base U.005.002.003.001</b>				
Interventi a favore delle opere di culto e del Ministero pastorale	164.501,31	2.012.001,59	2.176.502,90	

**Area U.005 - Attività culturali, sportive, ricreative e del culto**

Descrizione	Residui Passivi	Competenza	Cassa	Note
<b>Totale Funzione U.005.002.003</b>	164.501,31	2.012.001,59	2.176.502,90	
<b>Totale Programma per UPB U.005.002</b>	7.101.453,01	65.909.566,27	73.011.019,28	
<b>Programma per UPB U.005.003</b>				
<b>Programmazione negoziata - Intese istituzionali di programma nell'ambito delle attività culturali, sportive e ricreative</b>				
<b>Funzione U.005.003.001</b>				
Valorizzare i beni e le attività culturali per aumentare l'attrattività territoriale e migliorare la qualità della vita				
<b>Unità previsionale di base U.005.003.001.001</b>				
Accordo di Programma Quadro Beni ed attività culturali per il territorio della Regione Calabria	2.877.801,89	5.911.478,64	8.789.280,53	
<b>Unità previsionale di base U.005.003.001.002</b>				
Accordo di Programma Quadro Promozione e diffusione dell'arte contemporanea	113.358,50	1.561.973,02	1.675.331,52	
<b>Unità previsionale di base U.005.003.001.003</b>				
Fondo per lo sviluppo e la coesione (fsc)2007/2013	396.787,76	0,00	396.787,76	
<b>Totale Funzione U.005.003.001</b>	3.387.948,15	7.473.451,66	10.861.399,81	
<b>Funzione U.005.003.002</b>				
Promuovere lo sport e le politiche giovanili				
<b>Unità previsionale di base U.005.003.002.001</b>				
La Calabria ricomincia dai giovani	8.073.495,03	0,00	8.073.495,03	

**Area U.005 - Attività culturali, sportive, ricreative e del culto**

Descrizione	Residui Passivi	Competenza	Cassa	Note
<b>Totale Funzione U.005.003.002</b>	8.073.495,03	0,00	8.073.495,03	
<b>Totale Programma per UPB U.005.003</b>	11.461.443,18	7.473.451,66	18.934.894,84	
<b>Programma per UPB U.005.004</b>				
<b>Attività' per l'attuazione del decentramento amministrativo in materia di beni, attività' culturali, sport e spettacolo</b>				
<b>Funzione U.005.004.001</b>				
Garantire l'esercizio delle funzioni trasferite agli Enti Locali				
<b>Unità previsionale di base U.005.004.001.001</b>				
Trasferimento agli enti locali delle risorse relative all'esercizio delle funzioni conferite in materia di beni e attività culturali	166.073,00	0,00	166.073,00	
<b>Unità previsionale di base U.005.004.001.002</b>				
Trasferimento agli enti locali delle risorse relative all'esercizio delle funzioni conferite in materia di sport e tempo libero	137.617,50	0,00	137.617,50	
<b>Totale Funzione U.005.004.001</b>	303.690,50	0,00	303.690,50	
<b>Totale Programma per UPB U.005.004</b>	303.690,50	0,00	303.690,50	

**Programma per UPB U.005.005**
**Programmi di iniziativa comunitaria.**
**Funzione U.005.005.001**

Valorizzare i beni e le attività' culturali per aumentare l'attrattività' territoriale e migliorare la qualità' della vita

**Area U.005 - Attività culturali, sportive, ricreative e del culto**

Descrizione	Residui Passivi	Competenza	Cassa	Note
<b>Unità previsionale di base U.005.005.001.001</b>				
Programma di iniziativa comunitaria	13.582,25	2.100.000,00	2.113.582,25	
<b>Totale Funzione U.005.005.001</b>	13.582,25	2.100.000,00	2.113.582,25	
<b>Totale Programma per UPB U.005.005</b>	13.582,25	2.100.000,00	2.113.582,25	
<b>Programma per UPB U.005.006</b>				
<b>Programma Operativo Regionale (POR) FESR 2007-2013</b>				
<b>Funzione U.005.006.001</b>				
Valorizzare i beni e le attività culturali per aumentare l'attrattività territoriale e migliorare la qualità della vita				
<b>Unità previsionale di base U.005.006.001.001</b>				
Patrimonio Culturale	67.913.874,89	17.229.211,38	85.143.086,27	
<b>Totale Funzione U.005.006.001</b>	67.913.874,89	17.229.211,38	85.143.086,27	
<b>Totale Programma per UPB U.005.006</b>	67.913.874,89	17.229.211,38	85.143.086,27	
<b>Totale Area U.005</b>	86.910.582,23	92.712.229,31	179.622.811,54	

**Area U.005 - Attività culturali, sportive, ricreative e del culto**

Descrizione	Residui Passivi	Competenza	Cassa	Note
-------------	-----------------	------------	-------	------

**Riepilogo**
**Programma per UPB U.005.001**
**Programma Operativo Regionale (POR) 2000-2006**
**Funzione U.005.001.001**

Valorizzare i beni e le attività culturali per aumentare l'attrattività territoriale e migliorare la qualità della vita

116.538,40

0,00

116.538,40

**Totale Programma per UPB U.005.001**

116.538,40

0,00

116.538,40

**Programma per UPB U.005.002**
**Altri interventi in favore dei beni e delle attività culturali**
**Funzione U.005.002.001**

Valorizzare i beni e le attività culturali per aumentare l'attrattività territoriale e migliorare la qualità della vita

6.143.193,70

63.298.549,76

69.441.743,46

**Funzione U.005.002.002**

Promuovere lo sport e le politiche giovanili

793.758,00

599.014,92

1.392.772,92

**Funzione U.005.002.003**

Favorire le attività di culto e del ministero pastorale

164.501,31

2.012.001,59

2.176.502,90

**Totale Programma per UPB U.005.002**

7.101.453,01

65.909.566,27

73.011.019,28

**Programma per UPB U.005.003**
**Programmazione negoziata - Intese istituzionali di programma nell'ambito delle attività culturali, sportive e ricreative**

**Area U.005 - Attività culturali, sportive, ricreative e del culto**

Descrizione	Residui Passivi	Competenza	Cassa	Note
<b>Funzione U.005.003.001</b>				
Valorizzare i beni e le attività culturali per aumentare l'attrattività territoriale e migliorare la qualità della vita	3.387.948,15	7.473.451,66	10.861.399,81	
<b>Funzione U.005.003.002</b>				
Promuovere lo sport e le politiche giovanili	8.073.495,03	0,00	8.073.495,03	
<b>Totale Programma per UPB U.005.003</b>	11.461.443,18	7.473.451,66	18.934.894,84	
<b>Programma per UPB U.005.004</b>				
<b>Attività per l'attuazione del decentramento amministrativo in materia di beni, attività culturali, sport e spettacolo</b>				
<b>Funzione U.005.004.001</b>				
Garantire l'esercizio delle funzioni trasferite agli Enti Locali	303.690,50	0,00	303.690,50	
<b>Totale Programma per UPB U.005.004</b>	303.690,50	0,00	303.690,50	
<b>Programma per UPB U.005.005</b>				
<b>Programmi di iniziativa comunitaria.</b>				
<b>Funzione U.005.005.001</b>				
Valorizzare i beni e le attività culturali per aumentare l'attrattività territoriale e migliorare la qualità della vita	13.582,25	2.100.000,00	2.113.582,25	
<b>Totale Programma per UPB U.005.005</b>	13.582,25	2.100.000,00	2.113.582,25	
<b>Programma per UPB U.005.006</b>				
<b>Programma Operativo Regionale (POR) FESR 2007-2013</b>				



**Area U.005 - Attività culturali, sportive, ricreative e del culto**

Descrizione	Residui Passivi	Competenza	Cassa	Note
<b>Funzione U.005.006.001</b>				
Valorizzare i beni e le attività culturali per aumentare l'attrattività territoriale e migliorare la qualità della vita	67.913.874,89	17.229.211,38	85.143.086,27	
<b>Totale Programma per UPB U.005.006</b>	67.913.874,89	17.229.211,38	85.143.086,27	
<b>Totale Area U.005</b>	86.910.582,23	92.712.229,31	179.622.811,54	

**Area U.006 - Servizi alla persona**

Descrizione	Residui Passivi	Competenza	Cassa	Note
<b>Programma per UPB U.006.001</b>				
<b>Tutela della salute</b>				
<b>Funzione U.006.001.001</b>				
Mantenimento dei livelli uniformi di assistenza sanitaria				
<b>Unità previsionale di base U.006.001.001.001</b>				
Spese inerenti al finanziamento del Servizio Sanitario Regionale	1.361.694.749,07	3.605.576.888,09	4.850.096.417,31	
<b>Unità previsionale di base U.006.001.001.002</b>				
Quota interessi per ammortamento mutui relativi al ripiano dei disavanzi del servizio sanitario regionale	0,00	8.300.544,25	8.300.544,25	
<b>Unità previsionale di base U.006.001.001.003</b>				
Quota capitale per ammortamento mutui relativi al ripiano dei disavanzi del servizio sanitario regionale	0,00	10.949.621,46	10.949.621,46	
<b>Unità previsionale di base U.006.001.001.004</b>				
Collaborazione con associazioni, organismi, enti e centri di ricerca che operano nel campo sanitario	360.356,74	675.000,00	1.035.356,74	
<b>Totale Funzione U.006.001.001</b>	<b>1.362.055.105,81</b>	<b>3.625.502.053,80</b>	<b>4.870.381.939,76</b>	
<b>Funzione U.006.001.002</b>				
Contrastare le principali patologie				

**Area U.006 - Servizi alla persona**

Descrizione	Residui Passivi	Competenza	Cassa	Note
<b>Unità previsionale di base U.006.001.002.001</b>				
Interventi per la prevenzione e cura delle patologie di rilievo sociale	1.100.737,32	7.040.909,79	8.141.647,11	
<b>Totale Funzione U.006.001.002</b>	1.100.737,32	7.040.909,79	8.141.647,11	
<b>Funzione U.006.001.003</b>				
Rafforzare la tutela dei soggetti deboli				
<b>Unità previsionale di base U.006.001.003.001</b>				
Tutela della salute mentale	14.762,65	0,00	14.762,65	
<b>Unità previsionale di base U.006.001.003.002</b>				
Tutela dei soggetti portatori di handicap	749.775,02	10.000,00	759.775,02	
<b>Unità previsionale di base U.006.001.003.003</b>				
Tutela della salute materno-infantile	1.116.075,58	0,00	1.116.075,58	
<b>Unità previsionale di base U.006.001.003.005</b>				
Prevenzione e cura delle tossicodipendenze e dell' Aids	10.966.089,10	0,00	10.966.089,10	
<b>Unità previsionale di base U.006.001.003.006</b>				
Assistenza sanitaria ai cittadini stranieri	11.228.893,09	0,00	11.228.893,09	
<b>Totale Funzione U.006.001.003</b>	24.075.595,44	10.000,00	24.085.595,44	

**Area U.006 - Servizi alla persona**

Descrizione	Residui Passivi	Competenza	Cassa	Note
<b>Funzione U.006.001.004</b>				
Promozione della salute, miglioramento del contesto ambientale e degli stili di vita				
<b>Unità previsionale di base U.006.001.004.001</b>				
Sanità pubblica veterinaria	1.771.519,06	154.937,07	1.926.456,13	
<b>Unità previsionale di base U.006.001.004.002</b>				
Informazione ed educazione sanitaria	5.120.343,18	0,00	5.120.343,18	
<b>Totale Funzione U.006.001.004</b>	6.891.862,24	154.937,07	7.046.799,31	
<b>Funzione U.006.001.005</b>				
Creazione di un nuovo modello organizzativo del servizio sanitario				
<b>Unità previsionale di base U.006.001.005.001</b>				
Formazione generale e specifica del personale sanitario	8.221.893,09	0,00	8.221.893,09	
<b>Unità previsionale di base U.006.001.005.003</b>				
Sistema informativo sanitario	115.176,83	0,00	115.176,83	
<b>Unità previsionale di base U.006.001.005.004</b>				
Progetti speciali di ricerca finalizzata	6.713.002,86	0,00	6.713.002,86	
<b>Totale Funzione U.006.001.005</b>	15.050.072,78	0,00	15.050.072,78	

**Area U.006 - Servizi alla persona**

Descrizione	Residui Passivi	Competenza	Cassa	Note
<b>Funzione U.006.001.006</b>				
Miglioramento delle strutture sanitarie				
<b>Unità previsionale di base U.006.001.006.001</b>				
Ammodernamento e riqualificazione del patrimonio sanitario e realizzazione di nuove strutture	304.640.370,60	9.545.284,93	314.185.655,53	
<b>Unità previsionale di base U.006.001.006.002</b>				
Piano di Azione Coesione - Programma Ordinario Convergenza - Salvaguardia - Case della salute	20.567.789,34	30.027.210,66	50.595.000,00	
<b>Totale Funzione U.006.001.006</b>	325.208.159,94	39.572.495,59	364.780.655,53	
<b>Totale Programma per UPB U.006.001</b>	1.734.381.533,53	3.672.280.396,25	5.289.486.709,93	
<b>Programma per UPB U.006.002</b>				
<b>Servizi socio assistenziali e di solidarietà sociale</b>				
<b>Funzione U.006.002.001</b>				
Qualificare i servizi per l'assistenza in favore delle fasce deboli				
<b>Unità previsionale di base U.006.002.001.001</b>				
Attuazione delle politiche per l'infanzia e l'adolescenza	4.517.028,35	219.912,77	4.736.941,12	
<b>Unità previsionale di base U.006.002.001.002</b>				
Servizi ed attività socio-assistenziali e socio-sanitarie	16.673.113,63	38.068.431,17	54.741.544,80	

**Area U.006 - Servizi alla persona**

Descrizione	Residui Passivi	Competenza	Cassa	Note
<b>Unità previsionale di base U.006.002.001.003</b>				
Interventi a favore degli invalidi civili	45.160,00	155.000,00	200.160,00	
<b>Unità previsionale di base U.006.002.001.004</b>				
Interventi di sostegno economico in favore di soggetti affetti da gravi patologie	3.604,94	95.000,00	98.604,94	
<b>Unità previsionale di base U.006.002.001.005</b>				
Interventi di finanza etica e di sostegno alle famiglie	16.038.047,00	12.130.611,00	28.168.658,00	
<b>Unità previsionale di base U.006.002.001.006</b>				
Iniziative a favore dell'emigrazione e dell'immigrazione	1.124.728,43	247.621,28	1.372.349,71	
<b>Unità previsionale di base U.006.002.001.007</b>				
Collaborazione con associazioni, organismi, enti e centri di ricerca che operano nel campo socio-assistenziale	720.000,00	765.000,00	1.485.000,00	
<b>Totale Funzione U.006.002.001</b>	<b>39.121.682,35</b>	<b>51.681.576,22</b>	<b>90.803.258,57</b>	
<b>Totale Programma per UPB U.006.002</b>	<b>39.121.682,35</b>	<b>51.681.576,22</b>	<b>90.803.258,57</b>	

**Programma per UPB U.006.004**
**Programma Operativo Regionale (POR) FESR 2007-2013**
**Funzione U.006.004.001**

Qualificare i servizi per l'assistenza in favore delle fasce deboli

**Area U.006 - Servizi alla persona**

Descrizione	Residui Passivi	Competenza	Cassa	Note
<b>Unità previsionale di base U.006.004.001.001</b>				
Inclusione sociale	19.841.926,94	281.816,79	20.123.743,73	
<b>Totale Funzione U.006.004.001</b>	19.841.926,94	281.816,79	20.123.743,73	
<b>Totale Programma per UPB U.006.004</b>	19.841.926,94	281.816,79	20.123.743,73	
<b>Totale Area U.006</b>	1.793.345.142,82	3.724.243.789,26	5.400.413.712,23	

**Area U.006 - Servizi alla persona**

Descrizione	Residui Passivi	Competenza	Cassa	Note
-------------	-----------------	------------	-------	------

**Riepilogo**
**Programma per UPB U.006.001**
**Tutela della salute**
**Funzione U.006.001.001**

Mantenimento dei livelli uniformi di assistenza sanitaria

1.362.055.105,81	3.625.502.053,80	4.870.381.939,76
------------------	------------------	------------------

**Funzione U.006.001.002**

Contrastare le principali patologie

1.100.737,32	7.040.909,79	8.141.647,11
--------------	--------------	--------------

**Funzione U.006.001.003**

Rafforzare la tutela dei soggetti deboli

24.075.595,44	10.000,00	24.085.595,44
---------------	-----------	---------------

**Funzione U.006.001.004**

Promozione della salute, miglioramento del contesto ambientale e degli stili di vita

6.891.862,24	154.937,07	7.046.799,31
--------------	------------	--------------

**Funzione U.006.001.005**

Creazione di un nuovo modello organizzativo del servizio sanitario

15.050.072,78	0,00	15.050.072,78
---------------	------	---------------

**Funzione U.006.001.006**

Miglioramento delle strutture sanitarie

325.208.159,94	39.572.495,59	364.780.655,53
----------------	---------------	----------------

<b>Totale Programma per UPB U.006.001</b>	<b>1.734.381.533,53</b>	<b>3.672.280.396,25</b>	<b>5.289.486.709,93</b>
---	-------------------------	-------------------------	-------------------------

**Programma per UPB U.006.002**
**Servizi socio assistenziali e di solidarietà sociale**



**Area U.006 - Servizi alla persona**

Descrizione	Residui Passivi	Competenza	Cassa	Note
<b>Funzione U.006.002.001</b>				
Qualificare i servizi per l'assistenza in favore delle fasce deboli	39.121.682,35	51.681.576,22	90.803.258,57	
<b>Totale Programma per UPB U.006.002</b>	39.121.682,35	51.681.576,22	90.803.258,57	
<b>Programma per UPB U.006.004</b>				
<b>Programma Operativo Regionale (POR) FESR 2007-2013</b>				
<b>Funzione U.006.004.001</b>				
Qualificare i servizi per l'assistenza in favore delle fasce deboli	19.841.926,94	281.816,79	20.123.743,73	
<b>Totale Programma per UPB U.006.004</b>	19.841.926,94	281.816,79	20.123.743,73	
<b>Totale Area U.006</b>	1.793.345.142,82	3.724.243.789,26	5.400.413.712,23	

**Area U.007 - Difesa civile e sicurezza**

Descrizione	Residui Passivi	Competenza	Cassa	Note
<b>Programma per UPB U.007.001</b>				
<b>Protezione Civile</b>				
<b>Funzione U.007.001.001</b>				
Garantire un adeguato sistema di protezione civile				
<b>Unità previsionale di base U.007.001.001.001</b>				
Organizzazione del sistema di protezione civile	1.963.073,83	1.637.046,52	3.600.120,35	
<b>Unità previsionale di base U.007.001.001.002</b>				
Interventi urgenti di protezione civile	2.815.129,32	4.000.000,00	6.815.129,32	
<b>Totale Funzione U.007.001.001</b>		4.778.203,15	5.637.046,52	10.415.249,67
<b>Totale Programma per UPB U.007.001</b>		4.778.203,15	5.637.046,52	10.415.249,67
<b>Programma per UPB U.007.002</b>				
<b>Sicurezza</b>				
<b>Funzione U.007.002.001</b>				
Promuovere la legalità e il diritto alla sicurezza				
<b>Unità previsionale di base U.007.002.001.001</b>				
Ordinamento della polizia municipale	86.082,62	0,00	86.082,62	

**Area U.007 - Difesa civile e sicurezza**

Descrizione	Residui Passivi	Competenza	Cassa	Note
<b>Unità previsionale di base U.007.002.001.002</b>				
Interventi di solidarietà per i titolari di aziende vittime dell'usura e della criminalità organizzata	15.000,00	250.000,00	265.000,00	
<b>Unità previsionale di base U.007.002.001.004</b>				
Piano di Azione Coesione	0,00	30.975.254,00	30.975.254,00	
<b>Totale Funzione U.007.002.001</b>	<b>101.082,62</b>	<b>31.225.254,00</b>	<b>31.326.336,62</b>	
<b>Funzione U.007.002.002</b>				
Tutelare gli interessi individuali e collettivi dei cittadini				
<b>Unità previsionale di base U.007.002.002.001</b>				
Tutela dei diritti dei consumatori	2.057,53	0,00	2.057,53	
<b>Totale Funzione U.007.002.002</b>	<b>2.057,53</b>	<b>0,00</b>	<b>2.057,53</b>	
<b>Funzione U.007.002.003</b>				
Programmazione negoziata - Intese Istituzionali di programma per la legalità e sicurezza				
<b>Unità previsionale di base U.007.002.003.001</b>				
Accordo di Programma Quadro Legalità e sicurezza per lo sviluppo della Regione Calabria	86.729,79	2.196.815,43	2.283.545,22	
<b>Totale Funzione U.007.002.003</b>	<b>86.729,79</b>	<b>2.196.815,43</b>	<b>2.283.545,22</b>	
<b>Totale Programma per UPB U.007.002</b>	<b>189.869,94</b>	<b>33.422.069,43</b>	<b>33.611.939,37</b>	

**Area U.007 - Difesa civile e sicurezza**

Descrizione	Residui Passivi	Competenza	Cassa	Note
<b>Programma per UPB U.007.003</b>				
<b>Programma Operativo Regionale (POR) FESR 2007-2013</b>				
<b>Funzione U.007.003.001</b>				
Promuovere la legalità e il diritto alla sicurezza				
<b>Unità previsionale di base U.007.003.001.001</b>				
Sicurezza e Legalità	4.748.414,05	37.718.312,89	42.466.726,94	
<b>Totale Funzione U.007.003.001</b>	4.748.414,05	37.718.312,89	42.466.726,94	
<b>Totale Programma per UPB U.007.003</b>	4.748.414,05	37.718.312,89	42.466.726,94	
<b>Totale Area U.007</b>	9.716.487,14	76.777.428,84	86.493.915,98	

**Area U.007 - Difesa civile e sicurezza**

Descrizione	Residui Passivi	Competenza	Cassa	Note
-------------	-----------------	------------	-------	------

**Riepilogo**
**Programma per UPB U.007.001**
**Protezione Civile**
**Funzione U.007.001.001**

Garantire un adeguato sistema di protezione civile

4.778.203,15

5.637.046,52

10.415.249,67

**Totale Programma per UPB U.007.001**

4.778.203,15

5.637.046,52

10.415.249,67

**Programma per UPB U.007.002**
**Sicurezza**
**Funzione U.007.002.001**

Promuovere la legalità e il diritto alla sicurezza

101.082,62

31.225.254,00

31.326.336,62

**Funzione U.007.002.002**

Tutelare gli interessi individuali e collettivi dei cittadini

2.057,53

0,00

2.057,53

**Funzione U.007.002.003**

Programmazione negoziata - Intese Istituzionali di programma per la legalità e sicurezza

86.729,79

2.196.815,43

2.283.545,22

**Totale Programma per UPB U.007.002**

189.869,94

33.422.069,43

33.611.939,37

**Programma per UPB U.007.003**
**Programma Operativo Regionale (POR) FESR 2007-2013**

**Area U.007 - Difesa civile e sicurezza**

Descrizione	Residui Passivi	Competenza	Cassa	Note
<b>Funzione U.007.003.001</b>				
Promuovere la legalità e il diritto alla sicurezza	4.748.414,05	37.718.312,89	42.466.726,94	
<b>Totale Programma per UPB U.007.003</b>	4.748.414,05	37.718.312,89	42.466.726,94	
<b>Totale Area U.007</b>	9.716.487,14	76.777.428,84	86.493.915,98	

**Area U.008 - Oneri non ripartibili**

Descrizione	Residui Passivi	Competenza	Cassa	Note
<b>Programma per UPB U.008.001</b>				
<b>Fondi speciali</b>				
<b>Funzione U.008.001.001</b>				
Fondi speciali				
<b>Unità previsionale di base U.008.001.001.001</b>				
Fondi per provvedimenti legislativi in corso di approvazione recanti spese di parte corrente	0,00	100.000,00	100.000,00	
<b>Unità previsionale di base U.008.001.001.002</b>				
Fondi per provvedimenti legislativi in corso di approvazione recanti spese in conto capitale	0,00	100.000,00	100.000,00	
<b>Totale Funzione U.008.001.001</b>	<b>0,00</b>	<b>200.000,00</b>	<b>200.000,00</b>	
<b>Totale Programma per UPB U.008.001</b>	<b>0,00</b>	<b>200.000,00</b>	<b>200.000,00</b>	
<b>Programma per UPB U.008.002</b>				
<b>Fondi di riserva</b>				
<b>Funzione U.008.002.001</b>				
Fondi di riserva				
<b>Unità previsionale di base U.008.002.001.001</b>				
Fondo di riserva per le spese obbligatorie	0,00	9.280.000,00	9.280.000,00	

**Area U.008 - Oneri non ripartibili**

Descrizione	Residui Passivi	Competenza	Cassa	Note
<b>Unità previsionale di base U.008.002.001.003</b>				
Fondo di riserva per le autorizzazioni di cassa	0,00	0,00	100.000.000,00	
<b>Unità previsionale di base U.008.002.001.004</b>				
Fondi di riserva diversi	0,00	125.530.608,97	125.530.608,97	
<b>Totale Funzione U.008.002.001</b>	0,00	134.810.608,97	234.810.608,97	
<b>Totale Programma per UPB U.008.002</b>	0,00	134.810.608,97	234.810.608,97	
<b>Programma per UPB U.008.003</b>				
<b>Oneri non ripartibili</b>				
<b>Funzione U.008.003.001</b>				
Oneri non ripartibili				
<b>Unità previsionale di base U.008.003.001.001</b>				
Reiscrizione dei residui passivi perenti di parte correnti ai soli effetti amministrativi	0,00	120.782.191,67	120.782.191,67	
<b>Unità previsionale di base U.008.003.001.002</b>				
Reiscrizione dei residui passivi perenti di parte in conto capitale ai soli effetti amministrativi	0,00	165.187.450,16	165.187.450,16	
<b>Totale Funzione U.008.003.001</b>	0,00	285.969.641,83	285.969.641,83	
<b>Totale Programma per UPB U.008.003</b>	0,00	285.969.641,83	285.969.641,83	



**Area U.008 - Oneri non ripartibili**

Descrizione	Residui Passivi	Competenza	Cassa	Note
<b>Totale Area U.008</b>	0,00	420.980.250,80	520.980.250,80	

**Area U.008 - Oneri non ripartibili**

Descrizione	Residui Passivi	Competenza	Cassa	Note
<b>Riepilogo</b>				
<b>Programma per UPB U.008.001</b>				
<b>Fondi speciali</b>				
<b>Funzione U.008.001.001</b>				
Fondi speciali	0,00	200.000,00	200.000,00	
<b>Totale Programma per UPB U.008.001</b>	<b>0,00</b>	<b>200.000,00</b>	<b>200.000,00</b>	
<b>Programma per UPB U.008.002</b>				
<b>Fondi di riserva</b>				
<b>Funzione U.008.002.001</b>				
Fondi di riserva	0,00	134.810.608,97	234.810.608,97	
<b>Totale Programma per UPB U.008.002</b>	<b>0,00</b>	<b>134.810.608,97</b>	<b>234.810.608,97</b>	
<b>Programma per UPB U.008.003</b>				
<b>Oneri non ripartibili</b>				
<b>Funzione U.008.003.001</b>				
Oneri non ripartibili	0,00	285.969.641,83	285.969.641,83	
<b>Totale Programma per UPB U.008.003</b>	<b>0,00</b>	<b>285.969.641,83</b>	<b>285.969.641,83</b>	
<b>Totale Area U.008</b>	<b>0,00</b>	<b>420.980.250,80</b>	<b>520.980.250,80</b>	

**Area U.008 - Oneri non ripartibili**

Descrizione	Residui Passivi	Competenza	Cassa	Note
-------------	-----------------	------------	-------	------

**Area U.009 - Contabilità speciali**

Descrizione	Residui Passivi	Competenza	Cassa	Note
<b>Programma per UPB U.009.001</b>				
Partite di giro				
<b>Funzione U.009.001.001</b>				
Partite di giro				
<b>Unità previsionale di base U.009.001.001.001</b>				
Partite di giro	3.998.989,05	2.351.155.000,00	2.355.153.989,05	
<b>Totale Funzione U.009.001.001</b>	3.998.989,05	2.351.155.000,00	2.355.153.989,05	
<b>Totale Programma per UPB U.009.001</b>	3.998.989,05	2.351.155.000,00	2.355.153.989,05	
<b>Totale Area U.009</b>	3.998.989,05	2.351.155.000,00	2.355.153.989,05	

**Area U.009 - Contabilità speciali**

Descrizione	Residui Passivi	Competenza	Cassa	Note
-------------	-----------------	------------	-------	------

**Riepilogo**
**Programma per UPB U.009.001**
**Partite di giro**
**Funzione U.009.001.001**

Partite di giro

	3.998.989,05	2.351.155.000,00	2.355.153.989,05
--	--------------	------------------	------------------

<b>Totale Programma per UPB U.009.001</b>	3.998.989,05	2.351.155.000,00	2.355.153.989,05
---	--------------	------------------	------------------

<b>Totale Area U.009</b>	3.998.989,05	2.351.155.000,00	2.355.153.989,05
--------------------------	--------------	------------------	------------------

**Area U.009 - Contabilità speciali**

Descrizione	Residui Passivi	Competenza	Cassa	Note
<b>Riepilogo Spese</b>				
Area U.001 Servizi generali	83.864.496,53	540.656.153,31	551.177.808,94	
Area U.002 Sviluppo Economico	852.583.954,06	1.372.791.492,39	2.225.590.923,38	
Area U.003 Uso e salvaguardia del territorio	598.559.813,60	1.447.798.732,21	2.046.358.545,81	
Area U.004 Istruzione-Formazione professionale e Lavoro	251.781.028,02	264.387.439,73	493.381.866,66	
Area U.005 Attività culturali, sportive, ricreative e del culto	86.910.582,23	92.712.229,31	179.622.811,54	
Area U.006 Servizi alla persona	1.793.345.142,82	3.724.243.789,26	5.400.413.712,23	
Area U.007 Difesa civile e sicurezza	9.716.487,14	76.777.428,84	86.493.915,98	
Area U.008 Oneri non ripartibili	0,00	420.980.250,80	520.980.250,80	
Area U.009 Contabilità speciali	3.998.989,05	2.351.155.000,00	2.355.153.989,05	
<b>TOTALE USCITE BILANCIO</b>	<b>3.680.760.493,45</b>	<b>10.291.502.515,85</b>	<b>13.859.173.824,39</b>	



## **Regione Calabria**

# **Quadro generale riassuntivo del bilancio per l'esercizio finanziario 2015**

(Art. 14 comma 1, della legge regionale 4 febbraio 2002, n. 8)

# **Quadro Generale Riassuntivo della Gestione Finanziaria 2015**

REGIONE CALABRIA

Catanzaro(CZ) 88100

---

Firma



Descrizione	Residui Attivi	Competenza	Cassa
E0000000102 <i>Risorse autonome</i> UTILIZZO RISULTATO PRESUNTO DI AMMINISTRAZIONE VINCOLATO PER IL FINANZIAMENTO DI SPESE D'INVESTIMENTO	0,00	1.612.183.048,88	0,00
E0000000201 <i>Risorse autonome</i> FONDO DI CASSA ALL'1.1.2015	0,00	0,00	751.637.225,11
E0000000101 <i>Risorse autonome</i> UTILIZZO RISULTATO DI AMMINISTRAZIONE PRESUNTO VINCOLATO PER IL FINANZIAMENTO DI SPESE CORRENTI	0,00	373.724.432,80	0,00

**Titolo E.001 - Entrate derivanti da tributi propri della Regione, dal gettito dei tributi erariali o di quote di esso devolute alla regione**

Descrizione	Residui Attivi	Competenza	Cassa
<b>Categoria E.001.001</b>			
<b>Entrate derivanti da tributi propri della Regione</b>	905.575.119,85	1.176.602.642,47	2.082.177.762,32
<b>Categoria E.001.002</b>			
<b>Entrate derivanti dal gettito di tributi erariali o di quote di esso devolute alla regione</b>	16.238.990,28	3.117.790.718,45	3.134.029.708,73
<b>Totale Titolo E.001</b>	921.814.110,13	4.294.393.360,92	5.216.207.471,05

**Titolo E.002 - Entrate derivanti da contributi e trasferimenti di parte corrente dello Stato, dell'Unione europea e di altri soggetti**

Descrizione	Residui Attivi	Competenza	Cassa
<b>Categoria E.002.001</b>			
<b>Contributi ed assegnazioni di parte corrente dello Stato per funzioni proprie</b>	343.465.519,99	227.365.778,95	570.831.298,94
<b>Categoria E.002.003</b>			
<b>Contributi ed assegnazioni di parte corrente dell'Unione Europea</b>	242.324.433,73	499.806,14	242.824.239,87
<b>Categoria E.002.004</b>			
<b>Entrate derivanti da contributi e trasferimenti da altri soggetti</b>	1.314.456,54	30.405.947,50	31.720.404,04
<b>Totale Titolo E.002</b>	<b>587.104.410,26</b>	<b>258.271.532,59</b>	<b>845.375.942,85</b>

**Titolo E.003 - Entrate extratributarie**

Descrizione	Residui Attivi	Competenza	Cassa
<b>Categoria E.003.001</b>			
Entrate derivanti da rendite patrimoniali e da utilizzo di beni	500.181,83	545.000,00	1.045.181,83
<b>Categoria E.003.004</b>			
Entrate diverse, rimborsi e recuperi vari	318.397.059,40	21.594.760,19	339.991.819,59
<b>Totale Titolo E.003</b>	<b>318.897.241,23</b>	<b>22.139.760,19</b>	<b>341.037.001,42</b>

**Titolo E.004 - Entrate derivanti da alienazione di beni patrimoniali, da trasformazione di capitale, da riscossione di crediti e da trasferimenti in conto capitale**

Descrizione	Residui Attivi	Competenza	Cassa
<b>Categoria E.004.001</b>			
<b>Alienazione di beni e diritti patrimoniali e affrancazione di canoni</b>	2.834.246,90	0,00	2.834.246,90
<b>Categoria E.004.004</b>			
<b>Entrate derivanti da contributi ed assegnazioni in capitale da parte dello Stato per funzioni proprie</b>	2.399.534.784,04	848.581.696,73	3.248.116.480,77
<b>Categoria E.004.005</b>			
<b>Entrate derivanti da contributi ed assegnazioni in capitale da parte dello Stato per funzioni proprie</b>	59.229.965,35	0,00	59.229.965,35
<b>Categoria E.004.006</b>			
<b>Entrate derivanti da contributi ed assegnazioni in capitale da parte dell'Unione Europea</b>	1.329.869.631,82	0,00	1.329.869.631,82
<b>Categoria E.004.007</b>			
<b>Entrate derivanti da contributi ed assegnazioni in capitale da parte di altri soggetti</b>	239.900,03	0,00	239.900,03
<b>Totale Titolo E.004</b>	<b>3.791.708.528,14</b>	<b>848.581.696,73</b>	<b>4.640.290.224,87</b>

**Titolo E.005 - Entrate derivanti da mutui, prestiti ed altre operazioni creditizie**

Descrizione	Residui Attivi	Competenza	Cassa
<b>Categoria E.005.001</b>			
Entrate derivanti da assunzioni di mutui	83.409.382,98	0,00	83.409.382,98
<b>Categoria E.005.002</b>			
Ricorso all'indebitamento per la copertura del disavanzo	107.375.797,81	331.053.683,74	438.429.481,55
<b>Categoria E.005.003</b>			
Entrate derivanti da anticipazioni di cassa, aperture di credito e altre operazioni creditizie a breve termine		200.000.000,00	200.000.000,00
<b>Totale Titolo E.005</b>	<b>190.785.180,79</b>	<b>531.053.683,74</b>	<b>721.838.864,53</b>

**Titolo E.006 - Entrate per contabilità speciali**

Descrizione	Residui Attivi	Competenza	Cassa
<b>Categoria E.006.001</b>			
<b>null</b>	5.305.856,71	2.351.155.000,00	2.356.460.856,71
<b>Totale Titolo E.006</b>	5.305.856,71	2.351.155.000,00	2.356.460.856,71
<b>TOTALE ENTRATE BILANCIO</b>	<u>5.815.615.327,26</u>	<u>10.291.502.515,85</u>	<u>14.872.847.586,54</u>

**Area U.001 - Servizi generali**

Descrizione	Residui Passivi	Competenza	Cassa
<b>Programma per UPB U.001.001</b>			
<b>Organi Istituzionali</b>			
<b>Funzione U.001.001.001</b>			
Rafforzare il sistema di governo e la capacità amministrativa	2.372.634,77	56.149.194,00	58.521.828,77
<b>Totale Programma per UPB U.001.001</b>	<b>2.372.634,77</b>	<b>56.149.194,00</b>	<b>58.521.828,77</b>
<b>Programma per UPB U.001.002</b>			
<b>Risorse Operative di Amministrazione Generale</b>			
<b>Funzione U.001.002.001</b>			
Razionalizzare le strutture, riorganizzare e decentrare i processi	15.665.051,15	94.248.429,02	109.913.480,17
<b>Funzione U.001.002.002</b>			
Implementare il sistema dei controlli	174.711,19	2.188.869,49	2.363.580,68
<b>Funzione U.001.002.003</b>			
Realizzare un sistema informativo regionale adeguato	4.429.218,83	2.154.316,55	6.583.535,38
<b>Funzione U.001.002.004</b>			
Razionalizzare e contenere le spese	16.592.132,94	332.143.782,47	275.543.074,51
<b>Totale Programma per UPB U.001.002</b>	<b>36.861.114,11</b>	<b>430.735.397,53</b>	<b>394.403.670,74</b>



**Area U.001 - Servizi generali**

Descrizione	Residui Passivi	Competenza	Cassa
<b>Programma per UPB U.001.003</b>			
<b>Attività per l'attuazione di programmi operativi comunitari e degli Accordi di Programma Quadro</b>			
<b>Funzione U.001.003.001</b>			
Migliorare l'efficacia e l'efficienza dei programmi operativi attraverso azioni e strumenti di assistenza tecnica.	14.973.971,70	17.376.640,69	32.350.612,39
<b>Funzione U.001.003.002</b>			
Migliorare la capacità istituzionale e l'efficienza delle pubbliche amministrazioni e dei servizi pubblici	3.205.824,19	9.344.726,56	12.400.550,75
<b>Totale Programma per UPB U.001.003</b>	18.179.795,89	26.721.367,25	44.751.163,14
<b>Programma per UPB U.001.004</b>			
<b>Attività per il riordino delle funzioni amministrative regionali e locali</b>			
<b>Funzione U.001.004.001</b>			
Incentivare le forme associative dei Comuni	191.050,00	3.227,99	194.277,99
<b>Totale Programma per UPB U.001.004</b>	191.050,00	3.227,99	194.277,99
<b>Programma per UPB U.001.005</b>			
<b>Attività per l'attuazione del decentramento amministrativo in materia di personale e di altri servizi generali</b>			
<b>Funzione U.001.005.001</b>			
Garantire l'esercizio delle funzioni trasferite agli Enti Locali	26.259.901,76	27.046.966,54	53.306.868,30
<b>Totale Programma per UPB U.001.005</b>	26.259.901,76	27.046.966,54	53.306.868,30

**Area U.001 - Servizi generali**

Descrizione	Residui Passivi	Competenza	Cassa
<b>Totale Area U.001</b>	83.864.496,53	540.656.153,31	551.177.808,94

**Area U.002 - Sviluppo Economico**

Descrizione	Residui Passivi	Competenza	Cassa
<b>Programma per UPB U.002.001</b>			
<b>Programma operativo regionale POR 2000/2006</b>			
<b>Funzione U.002.001.001</b>			
Migliorare le condizioni di contesto e sostenere la competitività dei sistemi produttivi e delle imprese.	17.594.113,05	0,00	17.594.113,05
<b>Funzione U.002.001.002</b>			
Realizzare un sistema di trasporto efficiente ed integrato funzionale allo sviluppo della regione.	22.013.579,01	0,00	22.013.579,01
<b>Funzione U.002.001.003</b>			
Sostenere lo sviluppo della Società dell'Informazione nella Pubblica Amministrazione, nelle imprese, tra i cittadini.	33.963,24	0,00	33.963,24
<b>Funzione U.002.001.004</b>			
Aumentare l'attrattività turistica del territorio regionale	388.414,88	905.687,31	1.294.102,19
<b>Funzione U.002.001.005</b>			
Accrescere la competitività del settore agricolo e forestale	3.584.490,34	145.000.000,00	148.584.490,34
<b>Funzione U.002.001.006</b>			
Promuovere lo sviluppo locale attraverso filiere produttive collegate all'aumento della quota di energia prodotta da fonti rinnovabili	36.938,51	30.243.618,57	30.280.557,08
<b>Totale Programma per UPB U.002.001</b>	<b>43.651.499,03</b>	<b>176.149.305,88</b>	<b>219.800.804,91</b>
<b>Programma per UPB U.002.002</b>			
<b>Ulteriori programmi regionali a favore dei sistemi locali di sviluppo</b>			

**Area U.002 - Sviluppo Economico**

Descrizione	Residui Passivi	Competenza	Cassa
<b>Funzione U.002.002.001</b>			
Aumentare l'attrattività turistica del territorio regionale	20.056.394,55	18.867.299,99	38.923.694,54
<b>Funzione U.002.002.002</b>			
Migliorare le condizioni di contesto e sostenere la competitività dei sistemi produttivi e delle imprese.	19.549.456,81	88.185.578,98	107.735.035,79
<b>Funzione U.002.002.003</b>			
Razionalizzare il Sistema distributivo e riqualificare le attività commerciali	169.886,84	820.908,76	990.795,60
<b>Funzione U.002.002.004</b>			
Accrescere la competitività del settore agricolo e forestale	46.263.183,37	48.746.438,22	95.009.621,59
<b>Funzione U.002.002.005</b>			
Realizzare un sistema dei trasporti efficiente ed integrato funzionale allo sviluppo regionale	2.872.000,00	11.028.000,00	13.900.000,00
<b>Totale Programma per UPB U.002.002</b>	<b>88.910.921,57</b>	<b>167.648.225,95</b>	<b>256.559.147,52</b>
<b>Programma per UPB U.002.003</b>			
<b>Politiche per lo sviluppo del sistema dei trasporti regionali</b>			
<b>Funzione U.002.003.001</b>			
Realizzare un sistema dei trasporti efficiente ed integrato funzionale allo sviluppo regionale	141.336.904,26	327.701.553,89	469.038.458,15
<b>Totale Programma per UPB U.002.003</b>	<b>141.336.904,26</b>	<b>327.701.553,89</b>	<b>469.038.458,15</b>

**Area U.002 - Sviluppo Economico**

Descrizione	Residui Passivi	Competenza	Cassa
<b>Programma per UPB U.002.004</b>			
<b>Programmazione negoziata - Intesa istituzionale di programma per le politiche di sviluppo</b>			
<b>Funzione U.002.004.001</b>			
Migliorare le condizioni di contesto e sostenere la competitività dei sistemi produttivi e delle imprese.	134.621.094,69	132.661.579,12	267.282.673,81
<b>Funzione U.002.004.002</b>			
Cooperazione internazionale e politiche euro-mediterranee	41.141,00	450.000,00	491.141,00
<b>Totale Programma per UPB U.002.004</b>	134.662.235,69	133.111.579,12	267.773.814,81
<b>Programma per UPB U.002.005</b>			
<b>Programma Operativo Regionale (POR) FEP 2007-2013</b>			
<b>Funzione U.002.005.001</b>			
Sostenere lo sviluppo della pesca	15.399.807,38	14.012.924,45	29.412.731,83
<b>Totale Programma per UPB U.002.005</b>	15.399.807,38	14.012.924,45	29.412.731,83
<b>Programma per UPB U.002.006</b>			
<b>Programmi di iniziativa comunitaria</b>			
<b>Funzione U.002.006.002</b>			
Migliorare le condizioni di contesto e sostenere la competitività dei sistemi produttivi e delle imprese.	1,56	0,00	1,56

**Area U.002 - Sviluppo Economico**

Descrizione	Residui Passivi	Competenza	Cassa
<b>Funzione U.002.006.004</b>			
Realizzare un sistema di trasporto efficiente ed integrato funzionale allo sviluppo della regione.	587.510,53	87.483,62	674.994,15
<b>Totale Programma per UPB U.002.006</b>	587.512,09	87.483,62	674.995,71
<b>Programma per UPB U.002.007</b>			
<b>Programma Operativo Regionale FEASR 2007-2013</b>			
<b>Funzione U.002.007.001</b>			
Accrescere la competitività del settore agricolo e forestale	16.099.265,52	24.120.264,00	40.219.529,52
<b>Totale Programma per UPB U.002.007</b>	16.099.265,52	24.120.264,00	40.219.529,52
<b>Programma per UPB U.002.008</b>			
<b>Attività per l'attuazione del decentramento amministrativo in materia di sviluppo economico ed attività produttive</b>			
<b>Funzione U.002.008.001</b>			
Garantire l'esercizio delle funzioni trasferite agli Enti Locali	5.196.299,29	0,00	5.196.299,29
<b>Totale Programma per UPB U.002.008</b>	5.196.299,29	0,00	5.196.299,29
<b>Programma per UPB U.002.009</b>			
<b>Programma operativo regionale (POR) FESR 2007-2013</b>			
<b>Funzione U.002.009.001</b>			
Sostenere lo sviluppo della Società dell'Informazione nella Pubblica Amministrazione, nelle imprese, tra i cittadini.	152.103.237,10	11.999.433,81	164.102.670,91

**Area U.002 - Sviluppo Economico**

Descrizione	Residui Passivi	Competenza	Cassa
<b>Funzione U.002.009.002</b> Promuovere lo sviluppo locale attraverso filiere produttive collegate all'aumento della quota di energia prodotta da fonti rinnovabili	44.985.875,75	38.250.943,39	83.452.296,07
<b>Funzione U.002.009.003</b> Aumentare l'attrattività turistica del territorio regionale	75.039.869,92	12.944.564,06	87.984.433,98
<b>Funzione U.002.009.004</b> Realizzare un sistema di trasporto efficiente ed integrato funzionale allo sviluppo della regione.	77.715.759,45	366.112.157,49	443.827.916,94
<b>Funzione U.002.009.005</b> Migliorare le condizioni di contesto e sostenere la competitività dei sistemi produttivi e delle imprese.	54.631.508,61	93.485.657,73	148.117.166,34
<b>Funzione U.002.009.006</b> Promuovere la cooperazione territoriale interregionale per l'internazionalizzazione del sistema produttivo, istituzionale e sociale	2.263.258,40	7.167.399,00	9.430.657,40
<b>Totale Programma per UPB U.002.009</b>	406.739.509,23	529.960.155,48	936.915.141,64
<b>Totale Area U.002</b>	852.583.954,06	1.372.791.492,39	2.225.590.923,38

**Area U.003 - Uso e salvaguardia del territorio**

Descrizione	Residui Passivi	Competenza	Cassa
<b>Programma per UPB U.003.001</b>			
<b>Programma Operativo Regionale (POR) 2000-2006</b>			
<b>Funzione U.003.001.001</b>			
Tutelare e valorizzare il territorio, l'ambiente e le risorse naturali	23.778.510,06	10.000.000,00	33.778.510,06
<b>Funzione U.003.001.002</b>			
Promuovere la competitività, l'innovazione e l'attrattività delle città e delle reti urbane	10.304.706,65	0,00	10.304.706,65
<b>Totale Programma per UPB U.003.001</b>	<b>34.083.216,71</b>	<b>10.000.000,00</b>	<b>44.083.216,71</b>
<b>Programma per UPB U.003.002</b>			
<b>Ulteriori programmi regionali per l'uso e la salvaguardia del territorio</b>			
<b>Funzione U.003.002.001</b>			
Tutelare e valorizzare il territorio, l'ambiente e le risorse naturali	24.655.416,05	161.997.623,68	186.653.039,73
<b>Funzione U.003.002.002</b>			
Potenziare le politiche abitative.	68.920.139,14	184.181.923,85	253.102.062,99
<b>Funzione U.003.002.003</b>			
Favorire la realizzazione di opere pubbliche da parte degli enti locali	24.584.390,19	34.178.000,85	58.762.391,04
<b>Funzione U.003.002.004</b>			
Tutelare il paesaggio, prevenire i rischi naturali e garantire la difesa del suolo e delle coste	147.191.762,60	273.147.017,62	420.338.780,22



**Area U.003 - Uso e salvaguardia del territorio**

Descrizione	Residui Passivi	Competenza	Cassa
<b>Funzione U.003.002.005</b>			
Incrementare l'efficienza del sistema di gestione delle risorse idriche e del ciclo integrato delle acque	537.574,41	6.679.819,04	7.217.393,45
<b>Funzione U.003.002.006</b>			
Promuovere la competitività, l'innovazione e l'attrattività delle città e delle reti urbane	24.504.474,39	97.585.364,21	122.089.838,60
<b>Totale Programma per UPB U.003.002</b>	290.393.756,78	757.769.749,25	1.048.163.506,03
<b>Programma per UPB U.003.003</b>			
<b>Programmazione negoziata - Intesa istituzionale di programma per la salvaguardia del territorio</b>			
<b>Funzione U.003.003.001</b>			
Tutelare il paesaggio, prevenire i rischi naturali e garantire la difesa del suolo e delle coste	136.774,90	13.693.504,21	13.830.279,11
<b>Funzione U.003.003.002</b>			
Realizzare opere infrastrutturali di particolare interesse per la Regione	55.666.187,06	145.931.397,46	201.597.584,52
<b>Funzione U.003.003.003</b>			
Incrementare l'efficienza del sistema di gestione delle risorse idriche e del ciclo integrato delle acque	31.507.118,43	180.648.168,02	212.155.286,45
<b>Funzione U.003.003.004</b>			
Tutelare e valorizzare il territorio, l'ambiente e le risorse naturali	9.571.259,99	43.785.275,77	53.356.535,76
<b>Totale Programma per UPB U.003.003</b>	96.881.340,38	384.058.345,46	480.939.685,84

**Area U.003 - Uso e salvaguardia del territorio**

Descrizione	Residui Passivi	Competenza	Cassa
<b>Programma per UPB U.003.005</b>			
<b>Programmi di iniziativa comunitaria</b>			
<b>Funzione U.003.005.002</b>			
Tutelare e valorizzare il territorio, l'ambiente e le risorse naturali	15.438,00	1.056.905,28	1.072.343,28
<b>Totale Programma per UPB U.003.005</b>	15.438,00	1.056.905,28	1.072.343,28
<b>Programma per UPB U.003.006</b>			
<b>Attività per l'attuazione del decentramento amministrativo in materia di territorio, ambiente ed infrastrutture</b>			
<b>Funzione U.003.006.001</b>			
Garantire l'esercizio delle funzioni trasferite agli Enti Locali	6.867.865,00	0,00	6.867.865,00
<b>Totale Programma per UPB U.003.006</b>	6.867.865,00	0,00	6.867.865,00
<b>Programma per UPB U.003.007</b>			
<b>Programma Operativo Regionale (POR) FESR 2007-2013</b>			
<b>Funzione U.003.007.001</b>			
Tutelare e valorizzare il territorio, l'ambiente e le risorse naturali	76.279.453,67	197.788.662,30	274.068.115,97
<b>Funzione U.003.007.002</b>			
Promuovere la competitività, l'innovazione e l'attrattività delle città e delle reti urbane	5.055.722,00	33.748.260,39	38.803.982,39

**Area U.003 - Uso e salvaguardia del territorio**

Descrizione	Residui Passivi	Competenza	Cassa
<b>Funzione U.003.007.003</b>			
Migliorare la qualità della vita, la competitività e l'attrattività dei Sistemi Territoriali non urbani	88.983.021,06	63.376.809,53	152.359.830,59
<b>Totale Programma per UPB U.003.007</b>	170.318.196,73	294.913.732,22	465.231.928,95
<b>Totale Area U.003</b>	598.559.813,60	1.447.798.732,21	2.046.358.545,81

**Area U.004 - Istruzione-Formazione professionale e Lavoro**

Descrizione	Residui Passivi	Competenza	Cassa
<b>Programma per UPB U.004.001</b>			
<b>Programma Operativo Regionale ( POR) 2000 - 2006</b>			
<b>Funzione U.004.001.001</b>			
Potenziare il capitale umano promuovendo l'elaborazione e l'introduzione di riforme dei sistemi di istruzione e di formazione	25.534,90	0,00	25.534,90
<b>Totale Programma per UPB U.004.001</b>	<b>25.534,90</b>	<b>0,00</b>	<b>25.534,90</b>
<b>Programma per UPB U.004.002</b>			
<b>Altri interventi in favore dell'istruzione</b>			
<b>Funzione U.004.002.001</b>			
Riqualificare le infrastrutture scolastiche	10.875.092,21	6.088.576,54	16.963.668,75
<b>Funzione U.004.002.002</b>			
Rafforzare il sistema regionale dell'istruzione	7.763.809,39	16.455.550,29	24.219.359,68
<b>Totale Programma per UPB U.004.002</b>	<b>18.638.901,60</b>	<b>22.544.126,83</b>	<b>41.183.028,43</b>
<b>Programma per UPB U.004.003</b>			
<b>Altri interventi in favore della Formazione professionale e per l'occupazione</b>			
<b>Funzione U.004.003.001</b>			
Riqualificare il sistema della Formazione Professionale	5.111.627,30	9.454.505,91	14.566.133,21

**Area U.004 - Istruzione-Formazione professionale e Lavoro**

Descrizione	Residui Passivi	Competenza	Cassa
<b>Funzione U.004.003.002</b>			
Migliorare l'accesso nel mercato del lavoro e prevenire la disoccupazione di lunga durata e la disoccupazione giovanile	37.412.028,26	105.716.057,19	143.128.085,45
<b>Funzione U.004.003.003</b>			
Potenziare l'inclusione sociale delle persone svantaggiate e combattere ogni forma di discriminazione nel mercato del lavoro	3.657.642,58	1.096.953,80	4.754.596,38
<b>Funzione U.004.003.004</b>			
Potenziare il capitale umano promuovendo l'elaborazione e l'introduzione di riforme dei sistemi di istruzione e di formazione	3.678.016,06	7.502.000,00	11.180.016,06
<b>Totale Programma per UPB U.004.003</b>	<b>49.859.314,20</b>	<b>123.769.516,90</b>	<b>173.628.831,10</b>
<b>Programma per UPB U.004.006</b>			
<b>Attività per l'attuazione del decentramento amministrativo in materia di istruzione e formazione professionale</b>			
<b>Funzione U.004.006.001</b>			
Attività per l'attuazione del decentramento amministrativo in materia di istruzione e formazione professionale	10.300.000,00	5.000.000,00	15.300.000,00
<b>Totale Programma per UPB U.004.006</b>	<b>10.300.000,00</b>	<b>5.000.000,00</b>	<b>15.300.000,00</b>
<b>Programma per UPB U.004.007</b>			
<b>Programmazione negoziata - Intesa istituzionale di programma per l'istruzione e la ricerca scientifica.</b>			
<b>Funzione U.004.007.001</b>			
Rafforzare il sistema regionale dell'istruzione, della ricerca e dell'innovazione	5.612.895,32	45.029.755,16	50.642.650,48
<b>Totale Programma per UPB U.004.007</b>	<b>5.612.895,32</b>	<b>45.029.755,16</b>	<b>50.642.650,48</b>

**Area U.004 - Istruzione-Formazione professionale e Lavoro**

Descrizione	Residui Passivi	Competenza	Cassa
<b>Programma per UPB U.004.008</b>			
<b>Programma Operativo Regionale (POR) FESR 2007-2013</b>			
<b>Funzione U.004.008.001</b>			
Rafforzare il sistema regionale della ricerca e dell'innovazione	28.734.165,70	30.530.877,40	59.265.043,10
<b>Funzione U.004.008.002</b>			
Rafforzare il sistema regionale dell'istruzione	41.621.426,29	2.870.846,30	44.492.272,59
<b>Totale Programma per UPB U.004.008</b>	<b>70.355.591,99</b>	<b>33.401.723,70</b>	<b>103.757.315,69</b>
<b>Programma per UPB U.004.009</b>			
<b>Programma operativo regionale POR FSE 2007-2013</b>			
<b>Funzione U.004.009.001</b>			
Promuovere la diffusione di forme di organizzazione del lavoro innovative	6.449.954,97	5.816.975,07	12.266.930,04
<b>Funzione U.004.009.002</b>			
Migliorare l'accesso nel mercato del lavoro e prevenire la disoccupazione di lunga durata e la disoccupazione giovanile	55.483.287,77	5.583.259,65	61.066.547,42
<b>Funzione U.004.009.003</b>			
Potenziare l'inclusione sociale delle persone svantaggiate e combattere ogni forma di discriminazione nel mercato del lavoro	567.901,58	0,00	567.901,58
<b>Funzione U.004.009.004</b>			
Potenziare il capitale umano promuovendo l'elaborazione e l'introduzione di riforme dei sistemi di istruzione e di formazione	11.190.633,60	4.215.376,04	15.406.009,64

**Area U.004 - Istruzione-Formazione professionale e Lavoro**

Descrizione	Residui Passivi	Competenza	Cassa
<b>Funzione U.004.009.005</b>			
Promuovere azioni transnazionali e interregionali per la condivisione di informazioni, esperienze, risultati e buone prassi	510.411,00	42.743,80	553.154,80
<b>Funzione U.004.009.006</b>			
Migliorare i servizi e le strutture del sistema formativo	22.786.601,09	18.983.962,58	18.983.962,58
<b>Totale Programma per UPB U.004.009</b>	96.988.790,01	34.642.317,14	108.844.506,06
<b>Totale Area U.004</b>	251.781.028,02	264.387.439,73	493.381.866,66

**Area U.005 - Attività culturali, sportive, ricreative e del culto**

Descrizione	Residui Passivi	Competenza	Cassa
<b>Programma per UPB U.005.001</b>			
<b>Programma Operativo Regionale (POR) 2000-2006</b>			
<b>Funzione U.005.001.001</b>			
Valorizzare i beni e le attività culturali per aumentare l'attrattività territoriale e migliorare la qualità della vita	116.538,40	0,00	116.538,40
<b>Totale Programma per UPB U.005.001</b>	<b>116.538,40</b>	<b>0,00</b>	<b>116.538,40</b>
<b>Programma per UPB U.005.002</b>			
<b>Altri interventi in favore dei beni e delle attività culturali</b>			
<b>Funzione U.005.002.001</b>			
Valorizzare i beni e le attività culturali per aumentare l'attrattività territoriale e migliorare la qualità della vita	6.143.193,70	63.298.549,76	69.441.743,46
<b>Funzione U.005.002.002</b>			
Promuovere lo sport e le politiche giovanili	793.758,00	599.014,92	1.392.772,92
<b>Funzione U.005.002.003</b>			
Favorire le attività di culto e del ministero pastorale	164.501,31	2.012.001,59	2.176.502,90
<b>Totale Programma per UPB U.005.002</b>	<b>7.101.453,01</b>	<b>65.909.566,27</b>	<b>73.011.019,28</b>
<b>Programma per UPB U.005.003</b>			
<b>Programmazione negoziata - Intese istituzionali di programma nell'ambito delle attività culturali, sportive e ricreative</b>			



**Area U.005 - Attività culturali, sportive, ricreative e del culto**

Descrizione	Residui Passivi	Competenza	Cassa
<b>Funzione U.005.003.001</b>			
Valorizzare i beni e le attività culturali per aumentare l'attrattività territoriale e migliorare la qualità della vita	3.387.948,15	7.473.451,66	10.861.399,81
<b>Funzione U.005.003.002</b>			
Promuovere lo sport e le politiche giovanili	8.073.495,03	0,00	8.073.495,03
<b>Totale Programma per UPB U.005.003</b>	11.461.443,18	7.473.451,66	18.934.894,84
<b>Programma per UPB U.005.004</b>			
<b>Attività per l'attuazione del decentramento amministrativo in materia di beni, attività culturali, sport e spettacolo</b>			
<b>Funzione U.005.004.001</b>			
Garantire l'esercizio delle funzioni trasferite agli Enti Locali	303.690,50	0,00	303.690,50
<b>Totale Programma per UPB U.005.004</b>	303.690,50	0,00	303.690,50
<b>Programma per UPB U.005.005</b>			
<b>Programmi di iniziativa comunitaria.</b>			
<b>Funzione U.005.005.001</b>			
Valorizzare i beni e le attività culturali per aumentare l'attrattività territoriale e migliorare la qualità della vita	13.582,25	2.100.000,00	2.113.582,25
<b>Totale Programma per UPB U.005.005</b>	13.582,25	2.100.000,00	2.113.582,25
<b>Programma per UPB U.005.006</b>			
<b>Programma Operativo Regionale (POR) FESR 2007-2013</b>			

**Area U.005 - Attività culturali, sportive, ricreative e del culto**

Descrizione	Residui Passivi	Competenza	Cassa
<b>Funzione U.005.006.001</b>			
Valorizzare i beni e le attività culturali per aumentare l'attrattività territoriale e migliorare la qualità della vita	67.913.874,89	17.229.211,38	85.143.086,27
<b>Totale Programma per UPB U.005.006</b>	67.913.874,89	17.229.211,38	85.143.086,27
<b>Totale Area U.005</b>	86.910.582,23	92.712.229,31	179.622.811,54

**Area U.006 - Servizi alla persona**

Descrizione	Residui Passivi	Competenza	Cassa
<b>Programma per UPB U.006.001</b>			
<b>Tutela della salute</b>			
<b>Funzione U.006.001.001</b>			
Mantenimento dei livelli uniformi di assistenza sanitaria	1.362.055.105,81	3.625.502.053,80	4.870.381.939,76
<b>Funzione U.006.001.002</b>			
Contrastare le principali patologie	1.100.737,32	7.040.909,79	8.141.647,11
<b>Funzione U.006.001.003</b>			
Rafforzare la tutela dei soggetti deboli	24.075.595,44	10.000,00	24.085.595,44
<b>Funzione U.006.001.004</b>			
Promozione della salute, miglioramento del contesto ambientale e degli stili di vita	6.891.862,24	154.937,07	7.046.799,31
<b>Funzione U.006.001.005</b>			
Creazione di un nuovo modello organizzativo del servizio sanitario	15.050.072,78	0,00	15.050.072,78
<b>Funzione U.006.001.006</b>			
Miglioramento delle strutture sanitarie	325.208.159,94	39.572.495,59	364.780.655,53
<b>Totale Programma per UPB U.006.001</b>	<b>1.734.381.533,53</b>	<b>3.672.280.396,25</b>	<b>5.289.486.709,93</b>
<b>Programma per UPB U.006.002</b>			
<b>Servizi socio assistenziali e di solidarietà sociale</b>			

**Area U.006 - Servizi alla persona**

Descrizione	Residui Passivi	Competenza	Cassa
<b>Funzione U.006.002.001</b>			
Qualificare i servizi per l'assistenza in favore delle fasce deboli	39.121.682,35	51.681.576,22	90.803.258,57
<b>Totale Programma per UPB U.006.002</b>	39.121.682,35	51.681.576,22	90.803.258,57
<b>Programma per UPB U.006.004</b>			
<b>Programma Operativo Regionale (POR) FESR 2007-2013</b>			
<b>Funzione U.006.004.001</b>			
Qualificare i servizi per l'assistenza in favore delle fasce deboli	19.841.926,94	281.816,79	20.123.743,73
<b>Totale Programma per UPB U.006.004</b>	19.841.926,94	281.816,79	20.123.743,73
<b>Totale Area U.006</b>	1.793.345.142,82	3.724.243.789,26	5.400.413.712,23

**Area U.007 - Difesa civile e sicurezza**

Descrizione	Residui Passivi	Competenza	Cassa
<b>Programma per UPB U.007.001</b>			
<b>Protezione Civile</b>			
<b>Funzione U.007.001.001</b>			
Garantire un adeguato sistema di protezione civile	4.778.203,15	5.637.046,52	10.415.249,67
<b>Totale Programma per UPB U.007.001</b>	<b>4.778.203,15</b>	<b>5.637.046,52</b>	<b>10.415.249,67</b>
<b>Programma per UPB U.007.002</b>			
<b>Sicurezza</b>			
<b>Funzione U.007.002.001</b>			
Promuovere la legalità e il diritto alla sicurezza	101.082,62	31.225.254,00	31.326.336,62
<b>Funzione U.007.002.002</b>			
Tutelare gli interessi individuali e collettivi dei cittadini	2.057,53	0,00	2.057,53
<b>Funzione U.007.002.003</b>			
Programmazione negoziata - Intese Istituzionali di programma per la legalita' e sicurezza	86.729,79	2.196.815,43	2.283.545,22
<b>Totale Programma per UPB U.007.002</b>	<b>189.869,94</b>	<b>33.422.069,43</b>	<b>33.611.939,37</b>
<b>Programma per UPB U.007.003</b>			
<b>Programma Operativo Regionale (POR) FESR 2007-2013</b>			

**Area U.007 - Difesa civile e sicurezza**

Descrizione	Residui Passivi	Competenza	Cassa
<b>Funzione U.007.003.001</b>			
Promuovere la legalità e il diritto alla sicurezza	4.748.414,05	37.718.312,89	42.466.726,94
<b>Totale Programma per UPB U.007.003</b>	4.748.414,05	37.718.312,89	42.466.726,94
<b>Totale Area U.007</b>	9.716.487,14	76.777.428,84	86.493.915,98

**Area U.008 - Oneri non ripartibili**

Descrizione	Residui Passivi	Competenza	Cassa
<b>Programma per UPB U.008.001</b>			
<b>Fondi speciali</b>			
<b>Funzione U.008.001.001</b>			
Fondi speciali	0,00	200.000,00	200.000,00
<b>Totale Programma per UPB U.008.001</b>	<b>0,00</b>	<b>200.000,00</b>	<b>200.000,00</b>
<b>Programma per UPB U.008.002</b>			
<b>Fondi di riserva</b>			
<b>Funzione U.008.002.001</b>			
Fondi di riserva	0,00	134.810.608,97	234.810.608,97
<b>Totale Programma per UPB U.008.002</b>	<b>0,00</b>	<b>134.810.608,97</b>	<b>234.810.608,97</b>
<b>Programma per UPB U.008.003</b>			
<b>Oneri non ripartibili</b>			
<b>Funzione U.008.003.001</b>			
Oneri non ripartibili	0,00	285.969.641,83	285.969.641,83
<b>Totale Programma per UPB U.008.003</b>	<b>0,00</b>	<b>285.969.641,83</b>	<b>285.969.641,83</b>
<b>Totale Area U.008</b>	<b>0,00</b>	<b>420.980.250,80</b>	<b>520.980.250,80</b>

**Area U.009 - Contabilità speciali**

Descrizione	Residui Passivi	Competenza	Cassa
<b>Programma per UPB U.009.001</b>			
<b>Partite di giro</b>			
<b>Funzione U.009.001.001</b>			
Partite di giro	3.998.989,05	2.351.155.000,00	2.355.153.989,05
<b>Totale Programma per UPB U.009.001</b>	3.998.989,05	2.351.155.000,00	2.355.153.989,05
<b>Totale Area U.009</b>	3.998.989,05	2.351.155.000,00	2.355.153.989,05
<b>TOTALE USCITE BILANCIO</b>	<u>3.680.760.493,45</u>	<u>10.291.502.515,85</u>	<u>13.859.173.824,39</u>





## **Regione Calabria**

# **Bilancio Pluriennale 2015 - 2017**

(Art. 4 Legge regionale 4 febbraio 2002, n. 8)



## **Regione Calabria**

# **Bilancio Pluriennale 2015 - 2017**

## **a legislazione vigente e programmatica**

(Legge regionale 4 febbraio 2002, n. 8 – Art. 6 legge di bilancio)

### **Tabella «A»**

## **STATO DI PREVISIONE DELL'ENTRATA**



## **Preventivo Finanziario Decisionale Pluriennale 2015 - 2017**

Descrizione	Anno 2015	Anno 2016	Anno 2017	Totale
E0000000101 UTILIZZO RISULTATO DI AMMINISTRAZIONE PRESUNTO VINCOLATO PER IL FINANZIAMENTO DI SPESE CORRENTI	373.724.432,80	0,00	0,00	373.724.432,80
E0000000102 UTILIZZO RISULTATO PRESUNTO DI AMMINISTRAZIONE VINCOLATO PER IL FINANZIAMENTO DI SPESE D'INVESTIMENTO	1.612.183.048,88	0,00	0,00	1.612.183.048,88

**Titolo E.001 - Entrate derivanti da tributi propri della Regione, dal gettito dei tributi erariali o di quote di esso devolute alla regione**

Descrizione	Anno 2015	Anno 2016	Anno 2017	Totale
<b>Categoria E.001.001</b>				
<b>Entrate derivanti da tributi propri della Regione</b>				
<b>Unità previsionale di base E.001.001.001</b>				
Imposte Regionali	4.527.038,85	4.527.038,85	4.527.038,85	13.581.116,55
<b>Unità previsionale di base E.001.001.002</b>				
Tasse Regionali	125.218.339,70	125.218.339,70	125.218.339,70	375.655.019,10
<b>Unità previsionale di base E.001.001.003</b>				
Altri tributi propri	108.704.754,35	103.357.809,30	103.357.809,30	315.420.372,95
<b>Unità previsionale di base E.001.001.004</b>				
Imposta regionale sulle attività produttive	634.467.974,86	634.467.974,86	634.467.974,86	1.903.403.924,58
<b>Unità previsionale di base E.001.001.005</b>				
Addizionale regionale all'imposta sul reddito delle persone fisiche	303.684.534,71	303.684.534,71	303.684.534,71	911.053.604,13
<b>Totale Categoria E.001.001</b>	<b>1.176.602.642,47</b>	<b>1.171.255.697,42</b>	<b>1.171.255.697,42</b>	<b>3.519.114.037,31</b>
<b>Categoria E.001.002</b>				
<b>Entrate derivanti dal gettito di tributi erariali o di quote di esso devolute alla regione</b>				
<b>Unità previsionale di base E.001.002.001</b>				
Accisa sulla benzina e sul gasolio	6.840.000,00	6.840.000,00	6.840.000,00	20.520.000,00

**Titolo E.001 - Entrate derivanti da tributi propri della Regione, dal gettito dei tributi erariali o di quote di esso devolute alla regione**

Descrizione	Anno 2015	Anno 2016	Anno 2017	Totale
<b>Unità previsionale di base E.001.002.002</b>				
Compartecipazione regionale all'iva	3.110.950.718,45	3.110.950.718,45	3.110.950.718,45	9.332.852.155,35
<b>Totale Categoria E.001.002</b>	<b>3.117.790.718,45</b>	<b>3.117.790.718,45</b>	<b>3.117.790.718,45</b>	<b>9.353.372.155,35</b>
<b>Totale Titolo E.001</b>	<b>4.294.393.360,92</b>	<b>4.289.046.415,87</b>	<b>4.289.046.415,87</b>	<b>12.872.486.192,66</b>

**Titolo E.001 - Entrate derivanti da tributi propri della Regione, dal gettito dei tributi erariali o di quote di esso devolute alla regione**

Descrizione	Anno 2015	Anno 2016	Anno 2017	Totale
<b>Riepilogo</b>				
<b>Categoria E.001.001</b>				
Entrate derivanti da tributi propri della Regione	1.176.602.642,47	1.171.255.697,42	1.171.255.697,42	221.190.000,00
<b>Categoria E.001.002</b>				
Entrate derivanti dal gettito di tributi erariali o di quote di esso devolute alla regione	3.117.790.718,45	3.117.790.718,45	3.117.790.718,45	74.701.836,00
<b>Totale Titolo E.001</b>	<b>4.294.393.360,92</b>	<b>4.289.046.415,87</b>	<b>4.289.046.415,87</b>	<b>12.872.486.192,66</b>

**Titolo E.002 - Entrate derivanti da contributi e trasferimenti di parte corrente dello Stato, dell'Unione europea e di altri soggetti**

Descrizione	Anno 2015	Anno 2016	Anno 2017	Totale
<b>Categoria E.002.001</b>				
<b>Contributi ed assegnazioni di parte corrente dello Stato per funzioni proprie</b>				
<b>Unità previsionale di base E.002.001.008</b>				
Assegnazioni per la tutela della salute	190.000,00	190.000,00	190.000,00	570.000,00
<b>Unità previsionale di base E.002.001.018</b>				
Trasferimenti per lo svolgimento delle funzioni conferite ai sensi della legge n.59/97 e successive modifiche ed integrazioni.	210.985.818,20	223.430.853,45	229.115.764,79	663.532.436,44
<b>Unità previsionale di base E.002.001.025</b>				
Assegnazione dallo Stato inerenti alla Programmazione Negoziata e alle Intese Istituzionali di Programma	560.000,00	0,00	0,00	560.000,00
<b>Unità previsionale di base E.002.001.026</b>				
Assegnazione di fondi dallo Stato a carico del Fondo di rotazione per la realizzazione dei programmi di iniziativa comunitaria	1.789.960,75	0,00	0,00	1.789.960,75
<b>Unità previsionale di base E.002.001.029</b>				
Assegnazione di fondi dallo Stato per la realizzazione del Programma Ordinario Convergenza nell'ambito del Piano di Azione Coesione	13.840.000,00	3.000.000,00	0,00	16.840.000,00
<b>Totale Categoria E.002.001</b>	<b>227.365.778,95</b>	<b>226.620.853,45</b>	<b>229.305.764,79</b>	<b>683.292.397,19</b>
<b>Categoria E.002.003</b>				
<b>Contributi ed assegnazioni di parte corrente dell'Unione Europea</b>				
<b>Unità previsionale di base E.002.003.010</b>				
Assegnazioni dalla CE per la realizzazione delle attivita' di sostegno ai programmi di iniziativa comunitaria	499.806,14	480.089,41	0,00	979.895,55



**Titolo E.002 - Entrate derivanti da contributi e trasferimenti di parte corrente dello Stato, dell'Unione europea e di altri soggetti**

Descrizione	Anno 2015	Anno 2016	Anno 2017	Totale
<b>Totale Categoria E.002.003</b>	499.806,14	480.089,41	0,00	979.895,55
<b>Categoria E.002.004</b>				
<b>Entrate derivanti da contributi e trasferimenti da altri soggetti</b>				
<b>Unità previsionale di base E.002.004.004</b>				
Assegnazioni da parte di altri soggetti	30.405.947,50	29.628.181,75	29.563.395,00	89.597.524,25
<b>Totale Categoria E.002.004</b>	30.405.947,50	29.628.181,75	29.563.395,00	89.597.524,25
<b>Totale Titolo E.002</b>	258.271.532,59	256.729.124,61	258.869.159,79	773.869.816,99

**Titolo E.002 - Entrate derivanti da contributi e trasferimenti di parte corrente dello Stato, dell'Unione europea e di altri soggetti**

Descrizione	Anno 2015	Anno 2016	Anno 2017	Totale
<b>Riepilogo</b>				
<b>Categoria E.002.001</b>				
Contributi ed assegnazioni di parte corrente dello Stato per funzioni proprie	227.365.778,95	226.620.853,45	229.305.764,79	16.400.000,00
<b>Categoria E.002.003</b>				
Contributi ed assegnazioni di parte corrente dell'Unione Europea	499.806,14	480.089,41	0,00	570.667,20
<b>Categoria E.002.004</b>				
Entrate derivanti da contributi e trasferimenti da altri soggetti	30.405.947,50	29.628.181,75	29.563.395,00	88.690.185,00
<b>Totale Titolo E.002</b>	<b>258.271.532,59</b>	<b>256.729.124,61</b>	<b>258.869.159,79</b>	<b>773.869.816,99</b>

**Titolo E.003 - Entrate extratributarie**

Descrizione	Anno 2015	Anno 2016	Anno 2017	Totale
<b>Categoria E.003.001</b>				
<b>Entrate derivanti da rendite patrimoniali e da utilizzo di beni</b>				
<b>Unità previsionale di base E.003.001.001</b>				
Vendita di Beni	25.000,00	25.000,00	25.000,00	75.000,00
<b>Unità previsionale di base E.003.001.002</b>				
Interessi attivi	320.000,00	320.000,00	320.000,00	960.000,00
<b>Unità previsionale di base E.003.001.003</b>				
Fitti e canoni	200.000,00	200.000,00	200.000,00	600.000,00
	<b>Totale Categoria E.003.001</b>	<b>545.000,00</b>	<b>545.000,00</b>	<b>1.635.000,00</b>
<b>Categoria E.003.004</b>				
<b>Entrate diverse, rimborsi e recuperi vari</b>				
<b>Unità previsionale di base E.003.004.002</b>				
Trasferimenti da imprese, famiglie e soggetti diversi	14.144.760,19	13.890.000,00	13.890.000,00	41.924.760,19
<b>Unità previsionale di base E.003.004.003</b>				
Recupero e rimborsi dallo stato e da enti del settore pubblico allargato	750.000,00	750.000,00	750.000,00	2.250.000,00
<b>Unità previsionale di base E.003.004.004</b>				
Recuperi e rimborsi da altri soggetti	6.700.000,00	6.700.000,00	6.700.000,00	20.100.000,00

**Titolo E.003 - Entrate extratributarie**

Descrizione	Anno 2015	Anno 2016	Anno 2017	Totale
<b>Totale Categoria E.003.004</b>	21.594.760,19	21.340.000,00	21.340.000,00	64.274.760,19
<b>Totale Titolo E.003</b>	22.139.760,19	21.885.000,00	21.885.000,00	65.909.760,19

**Titolo E.003 - Entrate extratributarie**

Descrizione	Anno 2015	Anno 2016	Anno 2017	Totale
<b>Riepilogo</b>				
<b>Categoria E.003.001</b>				
Entrate derivanti da rendite patrimoniali e da utilizzo di beni	545.000,00	545.000,00	545.000,00	600.000,00
<b>Categoria E.003.004</b>				
Entrate diverse, rimborsi e recuperi vari	21.594.760,19	21.340.000,00	21.340.000,00	4.200.000,00
<b>Totale Titolo E.003</b>	<b>22.139.760,19</b>	<b>21.885.000,00</b>	<b>21.885.000,00</b>	<b>65.909.760,19</b>

**Titolo E.004 - Entrate derivanti da alienazione di beni patrimoniali, da trasformazione di capitale, da riscossione di crediti e da trasferimenti in conto capitale**

Descrizione	Anno 2015	Anno 2016	Anno 2017	Totale
<b>Categoria E.004.004</b>				
<b>Entrate derivanti da contributi ed assegnazioni in capitale da parte dello Stato per funzioni proprie</b>				
<b>Unità previsionale di base E.004.004.001</b>				
Assegnazioni per la realizzazione di investimenti nel settore dei trasporti e delle comunicazioni	51.965,12	0,00	0,00	51.965,12
<b>Unità previsionale di base E.004.004.004</b>				
Assegnazioni per la tutela e la protezione dell'ambiente	464.811,20	464.811,20	464.811,20	1.394.433,60
<b>Unità previsionale di base E.004.004.006</b>				
Assegnazioni per interventi nel campo dell'assetto del territorio e della difesa idrogeologica	140.000.000,00	140.000.000,00	0,00	280.000.000,00
<b>Unità previsionale di base E.004.004.007</b>				
Assegnazioni per interventi urgenti per il ripristino dello stato dei luoghi a seguito di calamità naturali	24.308.596,26	24.308.596,26	24.308.596,26	72.925.788,78
<b>Unità previsionale di base E.004.004.009</b>				
Assegnazioni per la realizzazione di altre opere di interesse pubblico	26.444.243,37	0,00	0,00	26.444.243,37
<b>Unità previsionale di base E.004.004.012</b>				
Assegnazioni inerenti alla Programmazione negoziata e alle intese istituzionali di programma	158.237.171,88	0,00	0,00	158.237.171,88
<b>Unità previsionale di base E.004.004.042</b>				
Assegnazione di fondi dallo Stato per la realizzazione del Programma Ordinario Convergenza nell'ambito del Piano di Azione Coesione	499.074.908,90	58.990.600,00	0,00	558.065.508,90
<b>Totale Categoria E.004.004</b>	<b>848.581.696,73</b>	<b>223.764.007,46</b>	<b>24.773.407,46</b>	<b>1.097.119.111,65</b>

**Titolo E.004 - Entrate derivanti da alienazione di beni patrimoniali, da trasformazione di capitale, da riscossione di crediti e da trasferimenti in conto capitale**

Descrizione	Anno 2015	Anno 2016	Anno 2017	Totale
<b>Totale Titolo E.004</b>	848.581.696,73	223.764.007,46	24.773.407,46	1.097.119.111,65

**Titolo E.004 - Entrate derivanti da alienazione di beni patrimoniali, da trasformazione di capitale, da riscossione di crediti e da trasferimenti in conto capitale**

Descrizione	Anno 2015	Anno 2016	Anno 2017	Totale
<b>Riepilogo</b>				
<b>Categoria E.004.004</b>				
Entrate derivanti da contributi ed assegnazioni in capitale da parte dello Stato per funzioni proprie	848.581.696,73	223.764.007,46	24.773.407,46	438.096.308,90
<b>Totale Titolo E.004</b>	<b>848.581.696,73</b>	<b>223.764.007,46</b>	<b>24.773.407,46</b>	<b>1.097.119.111,65</b>



**Titolo E.005 - Entrate derivanti da mutui, prestiti ed altre operazioni creditizie**

Descrizione	Anno 2015	Anno 2016	Anno 2017	Totale
<b>Categoria E.005.002</b>				
<b>Ricorso all'indebitamento per la copertura del disavanzo</b>				
<b>Unità previsionale di base E.005.002.001</b>				
Contrazione di mutui	331.053.683,74	0,00	0,00	331.053.683,74
<b>Totale Categoria E.005.002</b>	331.053.683,74	0,00	0,00	331.053.683,74
<b>Categoria E.005.003</b>				
<b>Entrate derivanti da anticipazioni di cassa, aperture di credito e altre operazioni creditizie a breve termine</b>				
<b>Unità previsionale di base E.005.003.001</b>				
Anticipazioni ordinarie di cassa	200.000.000,00	0,00	0,00	200.000.000,00
<b>Totale Categoria E.005.003</b>	200.000.000,00	0,00	0,00	200.000.000,00
<b>Totale Titolo E.005</b>	531.053.683,74	0,00	0,00	531.053.683,74

**Titolo E.005 - Entrate derivanti da mutui, prestiti ed altre operazioni creditizie**

Descrizione	Anno 2015	Anno 2016	Anno 2017	Totale
<b>Riepilogo</b>				
<b>Categoria E.005.002</b>				
Ricorso all'indebitamento per la copertura del disavanzo	331.053.683,74	0,00	0,00	23.370.264,00
<b>Categoria E.005.003</b>				
Entrate derivanti da anticipazioni di cassa, aperture di credito e altre operazioni creditizie a breve termine	200.000.000,00	0,00	0,00	200.000.000,00
<b>Totale Titolo E.005</b>	<b>531.053.683,74</b>	<b>0,00</b>	<b>0,00</b>	<b>531.053.683,74</b>

**Titolo E.006 - Entrate per contabilità speciali**

Descrizione	Anno 2015	Anno 2016	Anno 2017	Totale
<b>Categoria E.006.001</b>				
<b>null</b>				
<b>Unità previsionale di base E.006.001.001</b>				
	2.351.155.000,00	2.349.355.000,00	2.349.355.000,00	7.049.865.000,00
<b>Totale Categoria E.006.001</b>	2.351.155.000,00	2.349.355.000,00	2.349.355.000,00	7.049.865.000,00
<b>Totale Titolo E.006</b>	2.351.155.000,00	2.349.355.000,00	2.349.355.000,00	7.049.865.000,00

**Titolo E.006 - Entrate per contabilità speciali**

Descrizione	Anno 2015	Anno 2016	Anno 2017	Totale
<b>Riepilogo</b>				
Categoria E.006.001				
null	2.351.155.000,00	2.349.355.000,00	2.349.355.000,00	75.000.000,00
<b>Totale Titolo E.006</b>	<b>2.351.155.000,00</b>	<b>2.349.355.000,00</b>	<b>2.349.355.000,00</b>	<b>7.049.865.000,00</b>

**Titolo E.006 - Entrate per contabilità speciali**

Descrizione	Anno 2015	Anno 2016	Anno 2017	Totale
<b>Riepilogo delle Entrate</b>				
Titolo E.001 Entrate derivanti da tributi propri della Regione, dal gettito dei tributi erariali o di quote di esso devolute alla regione	4.294.393.360,92	4.289.046.415,87	4.289.046.415,87	12.872.486.192,66
Titolo E.002 Entrate derivanti da contributi e trasferimenti di parte corrente dello Stato, dell'Unione europea e di altri soggetti	258.271.532,59	256.729.124,61	258.869.159,79	773.869.816,99
Titolo E.003 Entrate extratributarie	22.139.760,19	21.885.000,00	21.885.000,00	65.909.760,19
Titolo E.004 Entrate derivanti da alienazione di beni patrimoniali, da trasformazione di capitale, da riscossione di crediti e da trasferimenti in conto capitale	848.581.696,73	223.764.007,46	24.773.407,46	1.097.119.111,65
Titolo E.005 Entrate derivanti da mutui, prestiti ed altre operazioni creditizie	531.053.683,74	0,00	0,00	531.053.683,74
Titolo E.006 Entrate per contabilità speciali	2.351.155.000,00	2.349.355.000,00	2.349.355.000,00	7.049.865.000,00
<b>Totale Titoli</b>	<b>8.305.595.034,17</b>	<b>7.140.779.547,94</b>	<b>6.943.928.983,12</b>	<b>22.390.303.565,23</b>
E0000000101 - UTILIZZO RISULTATO DI AMMINISTRAZIONE PRESUNTO VINCOLATO PER IL FINANZIAMENTO DI SPESE CORRENTI	373.724.432,80	0,00	0,00	373.724.432,80
E0000000102 - UTILIZZO RISULTATO PRESUNTO DI AMMINISTRAZIONE VINCOLATO PER IL FINANZIAMENTO DI SPESE D'INVESTIMENTO	1.612.183.048,88	0,00	0,00	1.612.183.048,88
E0000000201 - FONDO DI CASSA ALL'1.1.2015	0,00	0,00	0,00	0,00
E0000000301 - FONDO PLURIENNALE VINCOLATO PER SPESE CORRENTI	0,00	0,00	0,00	0,00
E0000000401 - FONDO PLURIENNALE VINCOLATO PER SPESE IN CONTO CAPITALE	0,00	0,00	0,00	0,00
	<b>10.291.502.515,85</b>	<b>7.140.779.547,94</b>	<b>6.943.928.983,12</b>	<b>24.376.211.046,91</b>

**Titolo E.006 - Entrate per contabilità speciali**

Descrizione	Anno 2015	Anno 2016	Anno 2017	Totale
-------------	-----------	-----------	-----------	--------

TOTALE ENTRATE BILANCIO



## **Regione Calabria**

# **Bilancio Pluriennale 2015 - 2017**

## **a legislazione vigente e programmatica**

(Legge regionale 4 febbraio 2002, n. 8 – Art. 6 legge di bilancio)

### **Tabella «B»**

## **STATO DI PREVISIONE DELLA SPESA**



## **Preventivo Finanziario Decisionale Pluriennale 2015 - 2017**



**Area U.001 - Servizi generali**

Descrizione	Anno 2015	Anno 2016	Anno 2017	Totale
<b>Programma per UPB U.001.001</b>				
<b>Organi Istituzionali</b>				
<b>Funzione U.001.001.001</b>				
Rafforzare il sistema di governo e la capacità amministrativa				
<b>Unità previsionale di base U.001.001.001.001</b>				
Funzionamento del Consiglio Regionale.	50.100.000,00	50.000.000,00	50.000.000,00	150.100.000,00
<b>Unità previsionale di base U.001.001.001.002</b>				
Funzionamento della Giunta Regionale e della Presidenza	395.000,00	355.000,00	320.000,00	1.070.000,00
<b>Unità previsionale di base U.001.001.001.004</b>				
Consultazioni popolari	5.334.194,00	0,00	0,00	5.334.194,00
<b>Unità previsionale di base U.001.001.001.005</b>				
Rapporti istituzionali	320.000,00	290.000,00	280.000,00	890.000,00
<b>Totale Funzione U.001.001.001</b>	<b>56.149.194,00</b>	<b>50.645.000,00</b>	<b>50.600.000,00</b>	<b>157.394.194,00</b>
<b>Totale Programma per UPB U.001.001</b>	<b>56.149.194,00</b>	<b>50.645.000,00</b>	<b>50.600.000,00</b>	<b>157.394.194,00</b>
<b>Programma per UPB U.001.002</b>				
<b>Risorse Operative di Amministrazione Generale</b>				

**Area U.001 - Servizi generali**

Descrizione	Anno 2015	Anno 2016	Anno 2017	Totale
<b>Funzione U.001.002.001</b>				
Razionalizzare le strutture, riorganizzare e decentrare i processi				
<b>Unità previsionale di base U.001.002.001.001</b>				
Spese per il personale regionale	94.248.429,02	92.609.067,97	88.812.457,37	275.669.954,36
<b>Totale Funzione U.001.002.001</b>	94.248.429,02	92.609.067,97	88.812.457,37	275.669.954,36
<b>Funzione U.001.002.002</b>				
Implementare il sistema dei controlli				
<b>Unità previsionale di base U.001.002.002.001</b>				
Spese per il funzionamento di nuclei di valutazione e monitoraggio degli investimenti pubblici	2.188.869,49	167.321,82	167.321,82	2.523.513,13
<b>Totale Funzione U.001.002.002</b>	2.188.869,49	167.321,82	167.321,82	2.523.513,13
<b>Funzione U.001.002.003</b>				
Realizzare un sistema informativo regionale adeguato				
<b>Unità previsionale di base U.001.002.003.001</b>				
Sistema informativo regionale	2.154.316,55	2.210.000,00	1.890.000,00	6.254.316,55
<b>Totale Funzione U.001.002.003</b>	2.154.316,55	2.210.000,00	1.890.000,00	6.254.316,55

**Area U.001 - Servizi generali**

Descrizione	Anno 2015	Anno 2016	Anno 2017	Totale
<b>Funzione U.001.002.004</b>				
Razionalizzare e contenere le spese				
<b>Unità previsionale di base U.001.002.004.001</b>				
Spese generali di funzionamento	16.599.679,30	7.855.000,00	6.950.000,00	31.404.679,30
<b>Unità previsionale di base U.001.002.004.002</b>				
Comunicazione istituzionale	513.832,71	275.005,29	210.000,00	998.838,00
<b>Unità previsionale di base U.001.002.004.003</b>				
Spese per documentazione	10.000,00	9.000,00	8.000,00	27.000,00
<b>Unità previsionale di base U.001.002.004.004</b>				
Spese legali, contrattuali ed accessorie	1.470.000,00	1.380.000,00	1.310.000,00	4.160.000,00
<b>Unità previsionale di base U.001.002.004.005</b>				
Commissioni e consulte regionali	150.000,00	150.000,00	150.000,00	450.000,00
<b>Unità previsionale di base U.001.002.004.006</b>				
Razionalizzazione del patrimonio immobiliare della regione	1.972.408,59	1.918.752,81	1.863.966,78	5.755.128,18
<b>Unità previsionale di base U.001.002.004.007</b>				
Studi, ricerche e consulenze	74.929.043,45	1.754.858,34	1.799.644,37	78.483.546,16
<b>Unità previsionale di base U.001.002.004.009</b>				
Spese per la gestione finanziaria della Regione	235.538.818,42	31.141.442,55	31.091.442,54	297.771.703,51

**Area U.001 - Servizi generali**

Descrizione	Anno 2015	Anno 2016	Anno 2017	Totale
<b>Unità previsionale di base U.001.002.004.010</b>				
Spese diverse	960.000,00	1.010.000,00	960.000,00	2.930.000,00
<b>Totale Funzione U.001.002.004</b>	<b>332.143.782,47</b>	<b>45.494.058,99</b>	<b>44.343.053,69</b>	<b>421.980.895,15</b>
<b>Totale Programma per UPB U.001.002</b>	<b>430.735.397,53</b>	<b>140.480.448,78</b>	<b>135.212.832,88</b>	<b>706.428.679,19</b>
<b>Programma per UPB U.001.003</b>				
<b>Attività per l'attuazione di programmi operativi comunitari e degli Accordi di Programma Quadro</b>				
<b>Funzione U.001.003.001</b>				
Migliorare l'efficacia e l'efficienza dei programmi operativi attraverso azioni e strumenti di assistenza tecnica.				
<b>Unità previsionale di base U.001.003.001.002</b>				
Attività di Assistenza Tecnica agli Interventi inerenti alla Programmazione Negoziata	2.560.091,75	0,00	0,00	2.560.091,75
<b>Unità previsionale di base U.001.003.001.004</b>				
Attività di Assistenza Tecnica al Por 2007-2013	14.816.548,94	0,00	0,00	14.816.548,94
<b>Totale Funzione U.001.003.001</b>	<b>17.376.640,69</b>	<b>0,00</b>	<b>0,00</b>	<b>17.376.640,69</b>
<b>Funzione U.001.003.002</b>				
Migliorare la capacità istituzionale e l'efficienza delle pubbliche amministrazioni e dei servizi pubblici				
<b>Unità previsionale di base U.001.003.002.001</b>				
Capacità Istituzionale	1.795.428,62	0,00	0,00	1.795.428,62

**Area U.001 - Servizi generali**

Descrizione	Anno 2015	Anno 2016	Anno 2017	Totale
<b>Unità previsionale di base U.001.003.002.002</b>				
Comunicazione istituzionale	138.527,94	0,00	0,00	138.527,94
<b>Unità previsionale di base U.001.003.002.003</b>				
Piano di Azione Coesione - Programma Ordinario Convergenza - Salvaguardia- Occupazione	6.510.770,00	0,00	0,00	6.510.770,00
<b>Unità previsionale di base U.001.003.002.004</b>				
Piano di Azione Coesione - Programma Ordinario Convergenza - Salvaguardia- Sviluppo urbano	900.000,00	0,00	0,00	900.000,00
<b>Totale Funzione U.001.003.002</b>	<b>9.344.726,56</b>	<b>0,00</b>	<b>0,00</b>	<b>9.344.726,56</b>
<b>Totale Programma per UPB U.001.003</b>	<b>26.721.367,25</b>	<b>0,00</b>	<b>0,00</b>	<b>26.721.367,25</b>
<b>Programma per UPB U.001.004</b>				
<b>Attività per il riordino delle funzioni amministrative regionali e locali</b>				
<b>Funzione U.001.004.001</b>				
Incentivare le forme associative dei Comuni				
<b>Unità previsionale di base U.001.004.001.001</b>				
Spese per l'attuazione del trasferimento di funzioni e compiti agli Enti locali	3.227,99	0,00	0,00	3.227,99
<b>Totale Funzione U.001.004.001</b>	<b>3.227,99</b>	<b>0,00</b>	<b>0,00</b>	<b>3.227,99</b>
<b>Totale Programma per UPB U.001.004</b>	<b>3.227,99</b>	<b>0,00</b>	<b>0,00</b>	<b>3.227,99</b>

**Area U.001 - Servizi generali**

Descrizione	Anno 2015	Anno 2016	Anno 2017	Totale
<b>Programma per UPB U.001.005</b>				
<b>Attività per l'attuazione del decentramento amministrativo in materia di personale e di altri servizi generali</b>				
<b>Funzione U.001.005.001</b>				
Garantire l'esercizio delle funzioni trasferite agli Enti Locali				
<b>Unità previsionale di base U.001.005.001.001</b>				
Trasferimento agli Enti locali delle risorse relative al personale transitato a Province e Comuni	27.046.966,54	0,00	0,00	27.046.966,54
<b>Totale Funzione U.001.005.001</b>	27.046.966,54	0,00	0,00	27.046.966,54
<b>Totale Programma per UPB U.001.005</b>	27.046.966,54	0,00	0,00	27.046.966,54
<b>Totale Area U.001</b>	540.656.153,31	191.125.448,78	185.812.832,88	917.594.434,97

**Area U.001 - Servizi generali**

Descrizione	Anno 2015	Anno 2016	Anno 2017	Totale
<b>Riepilogo</b>				
<b>Programma per UPB U.001.001</b>				
<b>Organi Istituzionali</b>				
<b>Funzione U.001.001.001</b>				
Rafforzare il sistema di governo e la capacità amministrativa	56.149.194,00	50.645.000,00	50.600.000,00	890.000,00
<b>Totale Programma per UPB U.001.001</b>	<b>56.149.194,00</b>	<b>50.645.000,00</b>	<b>50.600.000,00</b>	<b>157.394.194,00</b>
<b>Programma per UPB U.001.002</b>				
<b>Risorse Operative di Amministrazione Generale</b>				
<b>Funzione U.001.002.001</b>				
Razionalizzare le strutture, riorganizzare e decentrare i processi	94.248.429,02	92.609.067,97	88.812.457,37	240.000,00
<b>Funzione U.001.002.002</b>				
Implementare il sistema dei controlli	2.188.869,49	167.321,82	167.321,82	28.800,00
<b>Funzione U.001.002.003</b>				
Realizzare un sistema informativo regionale adeguato	2.154.316,55	2.210.000,00	1.890.000,00	540.000,00
<b>Funzione U.001.002.004</b>				
Razionalizzare e contenere le spese	332.143.782,47	45.494.058,99	44.343.053,69	90.000,00
<b>Totale Programma per UPB U.001.002</b>	<b>430.735.397,53</b>	<b>140.480.448,78</b>	<b>135.212.832,88</b>	<b>706.428.679,19</b>

**Area U.001 - Servizi generali**

Descrizione	Anno 2015	Anno 2016	Anno 2017	Totale
<b>Programma per UPB U.001.003</b>				
<b>Attività per l'attuazione di programmi operativi comunitari e degli Accordi di Programma Quadro</b>				
<b>Funzione U.001.003.001</b>				
Migliorare l'efficacia e l'efficienza dei programmi operativi attraverso azioni e strumenti di assistenza tecnica.	17.376.640,69	0,00	0,00	306.833,60
<b>Funzione U.001.003.002</b>				
Migliorare la capacità istituzionale e l'efficienza delle pubbliche amministrazioni e dei servizi pubblici	9.344.726,56	0,00	0,00	900.000,00
<b>Totale Programma per UPB U.001.003</b>	26.721.367,25	0,00	0,00	26.721.367,25
<b>Programma per UPB U.001.004</b>				
<b>Attività per il riordino delle funzioni amministrative regionali e locali</b>				
<b>Funzione U.001.004.001</b>				
Incentivare le forme associative dei Comuni	3.227,99	0,00	0,00	3.227,99
<b>Totale Programma per UPB U.001.004</b>	3.227,99	0,00	0,00	3.227,99
<b>Programma per UPB U.001.005</b>				
<b>Attività per l'attuazione del decentramento amministrativo in materia di personale e di altri servizi generali</b>				
<b>Funzione U.001.005.001</b>				
Garantire l'esercizio delle funzioni trasferite agli Enti Locali	27.046.966,54	0,00	0,00	26.000.000,00
<b>Totale Programma per UPB U.001.005</b>	27.046.966,54	0,00	0,00	27.046.966,54



**Area U.001 - Servizi generali**

Descrizione	Anno 2015	Anno 2016	Anno 2017	Totale
<b>Totale Area U.001</b>	540.656.153,31	191.125.448,78	185.812.832,88	917.594.434,97



**Area U.002 - Sviluppo Economico**

Descrizione	Anno 2015	Anno 2016	Anno 2017	Totale
<b>Totale Funzione U.002.001.006</b>	30.243.618,57	0,00	0,00	30.243.618,57
<b>Totale Programma per UPB U.002.001</b>	176.149.305,88	0,00	0,00	176.149.305,88
<b>Programma per UPB U.002.002</b>				
<b>Ulteriori programmi regionali a favore dei sistemi locali di sviluppo</b>				
<b>Funzione U.002.002.001</b>				
Aumentare l'attrattività turistica del territorio regionale				
<b>Unità previsionale di base U.002.002.001.003</b>				
Sviluppo delle strutture turistiche	64.365,46	0,00	0,00	64.365,46
<b>Unità previsionale di base U.002.002.001.004</b>				
Promozione turistica	2.425.000,00	2.000.000,00	1.900.000,00	6.325.000,00
<b>Unità previsionale di base U.002.002.001.007</b>				
Piano di Azione Coesione - Programma Ordinario Convergenza - Misure anticicliche - Sviluppo turistico	16.377.934,53	15.000.000,00	0,00	31.377.934,53
<b>Totale Funzione U.002.002.001</b>	18.867.299,99	17.000.000,00	1.900.000,00	37.767.299,99
<b>Funzione U.002.002.002</b>				
Migliorare le condizioni di contesto e sostenere la competitività dei sistemi produttivi e delle imprese.				
<b>Unità previsionale di base U.002.002.002.001</b>				
Servizi alle imprese e diffusione dei processi innovativi nelle PMI	616.406,10	88.481,10	88.481,10	793.368,30

**Area U.002 - Sviluppo Economico**

Descrizione	Anno 2015	Anno 2016	Anno 2017	Totale
<b>Unità previsionale di base U.002.002.002.002</b>				
Incentivazioni e agevolazioni finanziarie alle PMI	21.326.090,90	0,00	0,00	21.326.090,90
<b>Unità previsionale di base U.002.002.002.003</b>				
Sostegno e valorizzazione dell' artigianato	70.000,00	60.000,00	50.000,00	180.000,00
<b>Unità previsionale di base U.002.002.002.005</b>				
Sviluppo della cooperazione e dei rapporti con i sistemi produttivi extraregionali	100.000,00	0,00	0,00	100.000,00
<b>Unità previsionale di base U.002.002.002.007</b>				
Piano di Azione Coesione - Programma Ordinario Convergenza - Misure anticicliche -Incentivi alle imprese	66.073.081,98	0,00	0,00	66.073.081,98
<b>Totale Funzione U.002.002.002</b>	<b>88.185.578,98</b>	<b>148.481,10</b>	<b>138.481,10</b>	<b>88.472.541,18</b>
<b>Funzione U.002.002.003</b>				
Razionalizzare il Sistema distributivo e riqualificare le attività commerciali				
<b>Unità previsionale di base U.002.002.003.001</b>				
Interventi nel settore del commercio	745.908,76	745.908,76	0,00	1.491.817,52
<b>Unità previsionale di base U.002.002.003.002</b>				
Manifestazioni fieristiche	75.000,00	100.000,00	100.000,00	275.000,00
<b>Totale Funzione U.002.002.003</b>	<b>820.908,76</b>	<b>845.908,76</b>	<b>100.000,00</b>	<b>1.766.817,52</b>

**Area U.002 - Sviluppo Economico**

Descrizione	Anno 2015	Anno 2016	Anno 2017	Totale
<b>Funzione U.002.002.004</b>				
Accrescere la competitività del settore agricolo e forestale				
<b>Unità previsionale di base U.002.002.004.001</b>				
Ricerca, sperimentazione e divulgazione nel settore agricolo	10.000,00	0,00	0,00	10.000,00
<b>Unità previsionale di base U.002.002.004.002</b>				
Contributi alle Organizzazioni professionali e alle Associazioni dei produttori per spese di funzionamento e attività di assistenza tecnica	2.132.301,12	1.175.000,00	1.150.000,00	4.457.301,12
<b>Unità previsionale di base U.002.002.004.003</b>				
Finanziamento ad Agenzie ed Enti preposti allo sviluppo agricolo	34.802.588,00	33.947.016,00	33.912.016,00	102.661.620,00
<b>Unità previsionale di base U.002.002.004.006</b>				
Interventi di sostegno finanziario alle imprese agricole	431.346,26	21.294,96	4.612,21	457.253,43
<b>Unità previsionale di base U.002.002.004.007</b>				
Ripristino del potenziale produttivo agricolo danneggiato da calamità naturali e da avversità atmosferiche	300.000,00	0,00	0,00	300.000,00
<b>Unità previsionale di base U.002.002.004.008</b>				
Interventi strutturali nelle imprese per il rafforzamento delle filiere agroalimentari	7.505.531,45	491.467,67	296.159,40	8.293.158,52
<b>Unità previsionale di base U.002.002.004.009</b>				
Interventi infrastrutturali e opere di bonifica	1.553.671,39	1.553.671,39	1.553.671,39	4.661.014,17
<b>Unità previsionale di base U.002.002.004.013</b>				
Sviluppo delle strutture della caccia	2.011.000,00	2.011.000,00	2.011.000,00	6.033.000,00

**Area U.002 - Sviluppo Economico**

Descrizione	Anno 2015	Anno 2016	Anno 2017	Totale
<b>Totale Funzione U.002.002.004</b>	48.746.438,22	39.199.450,02	38.927.459,00	126.873.347,24
<b>Funzione U.002.002.005</b>				
Realizzare un sistema dei trasporti efficiente ed integrato funzionale allo sviluppo regionale				
<b>Unità previsionale di base U.002.002.005.001</b>				
Interventi per la viabilità regionale e locale	11.028.000,00	6.000.000,00	0,00	17.028.000,00
<b>Totale Funzione U.002.002.005</b>	11.028.000,00	6.000.000,00	0,00	17.028.000,00
<b>Totale Programma per UPB U.002.002</b>	167.648.225,95	63.193.839,88	41.065.940,10	271.908.005,93
<b>Programma per UPB U.002.003</b>				
<b>Politiche per lo sviluppo del sistema dei trasporti regionali</b>				
<b>Funzione U.002.003.001</b>				
Realizzare un sistema dei trasporti efficiente ed integrato funzionale allo sviluppo regionale				
<b>Unità previsionale di base U.002.003.001.001</b>				
Interventi per la viabilità regionale e locale	51.965,12	0,00	0,00	51.965,12
<b>Unità previsionale di base U.002.003.001.002</b>				
Gestione del Sistema del trasporto pubblico locale	135.424.791,35	133.704.418,25	133.704.418,25	402.833.627,85
<b>Unità previsionale di base U.002.003.001.003</b>				
Contributi per la mobilità ciclistica	31.021,60	31.021,60	14.069,80	76.113,00

**Area U.002 - Sviluppo Economico**

Descrizione	Anno 2015	Anno 2016	Anno 2017	Totale
<b>Unità previsionale di base U.002.003.001.005</b>				
Interventi per la gestione delle Ferrovie della Calabria	191.160.223,01	102.765.434,18	102.712.154,17	396.637.811,36
<b>Unità previsionale di base U.002.003.001.006</b>				
Interventi per lo sviluppo del sistema aeroportuale	1.033.552,81	0,00	0,00	1.033.552,81
<b>Totale Funzione U.002.003.001</b>	<b>327.701.553,89</b>	<b>236.500.874,03</b>	<b>236.430.642,22</b>	<b>800.633.070,14</b>
<b>Totale Programma per UPB U.002.003</b>	<b>327.701.553,89</b>	<b>236.500.874,03</b>	<b>236.430.642,22</b>	<b>800.633.070,14</b>
<b>Programma per UPB U.002.004</b>				
<b>Programmazione negoziata - Intesa istituzionale di programma per le politiche di sviluppo</b>				
<b>Funzione U.002.004.001</b>				
Migliorare le condizioni di contesto e sostenere la competitività dei sistemi produttivi e delle imprese.				
<b>Unità previsionale di base U.002.004.001.003</b>				
Accordo di Programma Quadro Sistema delle Infrastrutture di Trasporto	52.662.501,97	0,00	0,00	52.662.501,97
<b>Unità previsionale di base U.002.004.001.005</b>				
Accordo di Programma Quadro Società dell'Informazione	8.068.949,67	0,00	0,00	8.068.949,67
<b>Unità previsionale di base U.002.004.001.006</b>				
Accordo di Programma Quadro `Sviluppo Locale`	41.091.723,03	0,00	0,00	41.091.723,03

**Area U.002 - Sviluppo Economico**

Descrizione	Anno 2015	Anno 2016	Anno 2017	Totale
<b>Unità previsionale di base U.002.004.001.008</b>				
Fondo per lo sviluppo e la coesione (fsc)2007/2013	30.838.404,45	0,00	0,00	30.838.404,45
<b>Totale Funzione U.002.004.001</b>	<b>132.661.579,12</b>	<b>0,00</b>	<b>0,00</b>	<b>132.661.579,12</b>
<b>Funzione U.002.004.002</b>				
Cooperazione internazionale e politiche euro-mediterranee				
<b>Unità previsionale di base U.002.004.002.002</b>				
Cooperazione e politiche euro-mediterranee	450.000,00	0,00	0,00	450.000,00
<b>Totale Funzione U.002.004.002</b>	<b>450.000,00</b>	<b>0,00</b>	<b>0,00</b>	<b>450.000,00</b>
<b>Totale Programma per UPB U.002.004</b>	<b>133.111.579,12</b>	<b>0,00</b>	<b>0,00</b>	<b>133.111.579,12</b>
<b>Programma per UPB U.002.005</b>				
<b>Programma Operativo Regionale (POR) FEP 2007-2013</b>				
<b>Funzione U.002.005.001</b>				
Sostenere lo sviluppo della pesca				
<b>Unità previsionale di base U.002.005.001.001</b>				
Pesca	14.012.924,45	0,00	0,00	14.012.924,45
<b>Totale Funzione U.002.005.001</b>	<b>14.012.924,45</b>	<b>0,00</b>	<b>0,00</b>	<b>14.012.924,45</b>



**Area U.002 - Sviluppo Economico**

Descrizione	Anno 2015	Anno 2016	Anno 2017	Totale
<b>Totale Programma per UPB U.002.005</b>	14.012.924,45	0,00	0,00	14.012.924,45
<b>Programma per UPB U.002.006</b>				
<b>Programmi di iniziativa comunitaria</b>				
<b>Funzione U.002.006.004</b>				
Realizzare un sistema di trasporto efficiente ed integrato funzionale allo sviluppo della regione.				
<b>Unità previsionale di base U.002.006.004.001</b>				
Programma di iniziativa comunitaria INTERREG III B	82.120,98	0,00	0,00	82.120,98
<b>Unità previsionale di base U.002.006.004.002</b>				
Programma di iniziativa comunitaria MED 2007-2013	5.362,64	0,00	0,00	5.362,64
<b>Totale Funzione U.002.006.004</b>	87.483,62	0,00	0,00	87.483,62
<b>Totale Programma per UPB U.002.006</b>	87.483,62	0,00	0,00	87.483,62
<b>Programma per UPB U.002.007</b>				
<b>Programma Operativo Regionale FEASR 2007-2013</b>				
<b>Funzione U.002.007.001</b>				
Accrescere la competitività del settore agricolo e forestale				
<b>Unità previsionale di base U.002.007.001.001</b>				
Sviluppo rurale	24.120.264,00	0,00	0,00	24.120.264,00

**Area U.002 - Sviluppo Economico**

Descrizione	Anno 2015	Anno 2016	Anno 2017	Totale
<b>Totale Funzione U.002.007.001</b>	24.120.264,00	0,00	0,00	24.120.264,00
<b>Totale Programma per UPB U.002.007</b>	24.120.264,00	0,00	0,00	24.120.264,00
<b>Programma per UPB U.002.009</b>				
<b>Programma operativo regionale (POR) FESR 2007-2013</b>				
<b>Funzione U.002.009.001</b>				
Sostenere lo sviluppo della Società dell'Informazione nella Pubblica Amministrazione, nelle imprese, tra i cittadini.				
<b>Unità previsionale di base U.002.009.001.001</b>				
Società dell'Informazione	11.999.433,81	0,00	0,00	11.999.433,81
<b>Totale Funzione U.002.009.001</b>	11.999.433,81	0,00	0,00	11.999.433,81
<b>Funzione U.002.009.002</b>				
Promuovere lo sviluppo locale attraverso filiere produttive collegate all'aumento della quota di energia prodotta da fonti rinnovabili				
<b>Unità previsionale di base U.002.009.002.001</b>				
Energie Rinnovabili e Risparmio Energetico	38.250.943,39	0,00	0,00	38.250.943,39
<b>Totale Funzione U.002.009.002</b>	38.250.943,39	0,00	0,00	38.250.943,39
<b>Funzione U.002.009.003</b>				
Aumentare l'attrattività turistica del territorio regionale				

**Area U.002 - Sviluppo Economico**

Descrizione	Anno 2015	Anno 2016	Anno 2017	Totale
<b>Unità previsionale di base U.002.009.003.001</b>				
Turismo Sostenibile	12.944.564,06	0,00	0,00	12.944.564,06
<b>Totale Funzione U.002.009.003</b>	12.944.564,06	0,00	0,00	12.944.564,06
<b>Funzione U.002.009.004</b>				
Realizzare un sistema di trasporto efficiente ed integrato funzionale allo sviluppo della regione.				
<b>Unità previsionale di base U.002.009.004.001</b>				
Turismo Sostenibile	366.112.157,49	0,00	0,00	366.112.157,49
<b>Totale Funzione U.002.009.004</b>	366.112.157,49	0,00	0,00	366.112.157,49
<b>Funzione U.002.009.005</b>				
Migliorare le condizioni di contesto e sostenere la competitività dei sistemi produttivi e delle imprese.				
<b>Unità previsionale di base U.002.009.005.001</b>				
Competitività dei Sistemi Territoriali e delle Imprese	93.485.657,73	0,00	0,00	93.485.657,73
<b>Totale Funzione U.002.009.005</b>	93.485.657,73	0,00	0,00	93.485.657,73
<b>Funzione U.002.009.006</b>				
Promuovere la cooperazione territoriale interregionale per l'internazionalizzazione del sistema produttivo, istituzionale e sociale				

**Area U.002 - Sviluppo Economico**

Descrizione	Anno 2015	Anno 2016	Anno 2017	Totale
<b>Unità previsionale di base U.002.009.006.001</b>				
Cooperazione Interregionale	7.167.399,00	0,00	0,00	7.167.399,00
<b>Totale Funzione U.002.009.006</b>	7.167.399,00	0,00	0,00	7.167.399,00
<b>Totale Programma per UPB U.002.009</b>	529.960.155,48	0,00	0,00	529.960.155,48
<b>Totale Area U.002</b>	1.372.791.492,39	299.694.713,91	277.496.582,32	1.949.982.788,62

**Area U.002 - Sviluppo Economico**

Descrizione	Anno 2015	Anno 2016	Anno 2017	Totale
<b>Riepilogo</b>				
<b>Programma per UPB U.002.001</b>				
<b>Programma operativo regionale POR 2000/2006</b>				
<b>Funzione U.002.001.004</b>				
Aumentare l'attrattività turistica del territorio regionale	905.687,31	0,00	0,00	905.687,31
<b>Funzione U.002.001.005</b>				
Accrescere la competitività del settore agricolo e forestale	145.000.000,00	0,00	0,00	145.000.000,00
<b>Funzione U.002.001.006</b>				
Promuovere lo sviluppo locale attraverso filiere produttive collegate all'aumento della quota di energia prodotta da fonti rinnovabili	30.243.618,57	0,00	0,00	30.243.618,57
<b>Totale Programma per UPB U.002.001</b>	<b>176.149.305,88</b>	<b>0,00</b>	<b>0,00</b>	<b>176.149.305,88</b>
<b>Programma per UPB U.002.002</b>				
<b>Ulteriori programmi regionali a favore dei sistemi locali di sviluppo</b>				
<b>Funzione U.002.002.001</b>				
Aumentare l'attrattività turistica del territorio regionale	18.867.299,99	17.000.000,00	1.900.000,00	10.800.000,00
<b>Funzione U.002.002.002</b>				
Migliorare le condizioni di contesto e sostenere la competitività dei sistemi produttivi e delle imprese.	88.185.578,98	148.481,10	138.481,10	240.000,00
<b>Funzione U.002.002.003</b>				
Razionalizzare il Sistema distributivo e riqualificare le attività commerciali	820.908,76	845.908,76	100.000,00	275.000,00

**Area U.002 - Sviluppo Economico**

Descrizione	Anno 2015	Anno 2016	Anno 2017	Totale
<b>Funzione U.002.002.004</b>				
Accrescere la competitività del settore agricolo e forestale	48.746.438,22	39.199.450,02	38.927.459,00	6.033.000,00
<b>Funzione U.002.002.005</b>				
Realizzare un sistema dei trasporti efficiente ed integrato funzionale allo sviluppo regionale	11.028.000,00	6.000.000,00	0,00	17.028.000,00
<b>Totale Programma per UPB U.002.002</b>	167.648.225,95	63.193.839,88	41.065.940,10	271.908.005,93
<b>Programma per UPB U.002.003</b>				
<b>Politiche per lo sviluppo del sistema dei trasporti regionali</b>				
<b>Funzione U.002.003.001</b>				
Realizzare un sistema dei trasporti efficiente ed integrato funzionale allo sviluppo regionale	327.701.553,89	236.500.874,03	236.430.642,22	373.972,55
<b>Totale Programma per UPB U.002.003</b>	327.701.553,89	236.500.874,03	236.430.642,22	800.633.070,14
<b>Programma per UPB U.002.004</b>				
<b>Programmazione negoziata - Intesa istituzionale di programma per le politiche di sviluppo</b>				
<b>Funzione U.002.004.001</b>				
Migliorare le condizioni di contesto e sostenere la competitività dei sistemi produttivi e delle imprese.	132.661.579,12	0,00	0,00	18.000.000,00
<b>Funzione U.002.004.002</b>				
Cooperazione internazionale e politiche euro-mediterranee	450.000,00	0,00	0,00	450.000,00
<b>Totale Programma per UPB U.002.004</b>	133.111.579,12	0,00	0,00	133.111.579,12

**Area U.002 - Sviluppo Economico**

Descrizione	Anno 2015	Anno 2016	Anno 2017	Totale
<b>Programma per UPB U.002.005</b>				
<b>Programma Operativo Regionale (POR) FEP 2007-2013</b>				
<b>Funzione U.002.005.001</b>				
Sostenere lo sviluppo della pesca	14.012.924,45	0,00	0,00	18.863,47
<b>Totale Programma per UPB U.002.005</b>	14.012.924,45	0,00	0,00	14.012.924,45
<b>Programma per UPB U.002.006</b>				
<b>Programmi di iniziativa comunitaria</b>				
<b>Funzione U.002.006.004</b>				
Realizzare un sistema di trasporto efficiente ed integrato funzionale allo sviluppo della regione.	87.483,62	0,00	0,00	5.362,64
<b>Totale Programma per UPB U.002.006</b>	87.483,62	0,00	0,00	87.483,62
<b>Programma per UPB U.002.007</b>				
<b>Programma Operativo Regionale FEASR 2007-2013</b>				
<b>Funzione U.002.007.001</b>				
Accrescere la competitività del settore agricolo e forestale	24.120.264,00	0,00	0,00	750.000,00
<b>Totale Programma per UPB U.002.007</b>	24.120.264,00	0,00	0,00	24.120.264,00
<b>Programma per UPB U.002.009</b>				
<b>Programma operativo regionale (POR) FESR 2007-2013</b>				

**Area U.002 - Sviluppo Economico**

Descrizione	Anno 2015	Anno 2016	Anno 2017	Totale
<b>Funzione U.002.009.001</b>				
Sostenere lo sviluppo della Società dell'Informazione nella Pubblica Amministrazione, nelle imprese, tra i cittadini.	11.999.433,81	0,00	0,00	11.983.892,18
<b>Funzione U.002.009.002</b>				
Promuovere lo sviluppo locale attraverso filiere produttive collegate all'aumento della quota di energia prodotta da fonti rinnovabili	38.250.943,39	0,00	0,00	24.830.676,86
<b>Funzione U.002.009.003</b>				
Aumentare l'attrattività turistica del territorio regionale	12.944.564,06	0,00	0,00	3.451.284,21
<b>Funzione U.002.009.004</b>				
Realizzare un sistema di trasporto efficiente ed integrato funzionale allo sviluppo della regione.	366.112.157,49	0,00	0,00	117.461.374,00
<b>Funzione U.002.009.005</b>				
Migliorare le condizioni di contesto e sostenere la competitività dei sistemi produttivi e delle imprese.	93.485.657,73	0,00	0,00	191.262,20
<b>Funzione U.002.009.006</b>				
Promuovere la cooperazione territoriale interregionale per l'internazionalizzazione del sistema produttivo, istituzionale e sociale	7.167.399,00	0,00	0,00	267.056,00
<b>Totale Programma per UPB U.002.009</b>	<b>529.960.155,48</b>	<b>0,00</b>	<b>0,00</b>	<b>529.960.155,48</b>
<b>Totale Area U.002</b>	<b>1.372.791.492,39</b>	<b>299.694.713,91</b>	<b>277.496.582,32</b>	<b>1.949.982.788,62</b>



**Area U.003 - Uso e salvaguardia del territorio**

Descrizione	Anno 2015	Anno 2016	Anno 2017	Totale
<b>Programma per UPB U.003.001</b>				
<b>Programma Operativo Regionale (POR) 2000-2006</b>				
<b>Funzione U.003.001.001</b>				
Tutelare e valorizzare il territorio, l'ambiente e le risorse naturali				
<b>Unità previsionale di base U.003.001.001.001</b>				
Acque e Suolo	10.000.000,00	0,00	0,00	10.000.000,00
<b>Totale Funzione U.003.001.001</b>				
	10.000.000,00	0,00	0,00	10.000.000,00
<b>Totale Programma per UPB U.003.001</b>				
	10.000.000,00	0,00	0,00	10.000.000,00
<b>Programma per UPB U.003.002</b>				
<b>Ulteriori programmi regionali per l'uso e la salvaguardia del territorio</b>				
<b>Funzione U.003.002.001</b>				
Tutelare e valorizzare il territorio, l'ambiente e le risorse naturali				
<b>Unità previsionale di base U.003.002.001.001</b>				
Interventi di educazione ambientale e per la tutela e valorizzazione dell'ambiente	17.777.546,32	15.480.000,00	15.440.000,00	48.697.546,32
<b>Unità previsionale di base U.003.002.001.002</b>				
Trattamento dei rifiuti	112.259.734,01	92.500.000,00	92.500.000,00	297.259.734,01

**Area U.003 - Uso e salvaguardia del territorio**

Descrizione	Anno 2015	Anno 2016	Anno 2017	Totale
<b>Unità previsionale di base U.003.002.001.004</b>				
Riduzione dell'inquinamento	10.464.811,20	464.811,20	464.811,20	11.394.433,60
<b>Unità previsionale di base U.003.002.001.005</b>				
Interventi di risanamento ambientale e di risarcimento per i residenti nei territori interessati da produzione di idrocarburi	21.495.532,15	7.000.000,00	7.000.000,00	35.495.532,15
<b>Totale Funzione U.003.002.001</b>	<b>161.997.623,68</b>	<b>115.444.811,20</b>	<b>115.404.811,20</b>	<b>392.847.246,08</b>
<b>Funzione U.003.002.002</b>				
Potenziare le politiche abitative.				
<b>Unità previsionale di base U.003.002.002.001</b>				
Interventi di edilizia pubblica residenziale	106.750.131,42	0,00	0,00	106.750.131,42
<b>Unità previsionale di base U.003.002.002.003</b>				
Formazione strumenti urbanistici e per la gestione del territorio	100.000,00	130.000,00	100.000,00	330.000,00
<b>Unità previsionale di base U.003.002.002.004</b>				
Miglioramento delle condizioni abitative	866.435,01	780.740,68	780.740,68	2.427.916,37
<b>Unità previsionale di base U.003.002.002.005</b>				
Consolidamento antisismico, tutela e trasferimento degli abitati	76.465.357,42	0,00	0,00	76.465.357,42
<b>Totale Funzione U.003.002.002</b>	<b>184.181.923,85</b>	<b>910.740,68</b>	<b>880.740,68</b>	<b>185.973.405,21</b>

**Area U.003 - Uso e salvaguardia del territorio**

Descrizione	Anno 2015	Anno 2016	Anno 2017	Totale
<b>Funzione U.003.002.003</b>				
Favorire la realizzazione di opere pubbliche da parte degli enti locali				
<b>Unità previsionale di base U.003.002.003.001</b>				
Realizzazione di opere di interesse pubblico di competenza degli enti locali	34.116.159,94	36.189.661,19	36.189.661,19	106.495.482,32
<b>Unità previsionale di base U.003.002.003.004</b>				
Sezione regionale dell'Osservatorio sui lavori pubblici	61.840,91	0,00	0,00	61.840,91
<b>Totale Funzione U.003.002.003</b>	<b>34.178.000,85</b>	<b>36.189.661,19</b>	<b>36.189.661,19</b>	<b>106.557.323,23</b>
<b>Funzione U.003.002.004</b>				
Tutelare il paesaggio, prevenire i rischi naturali e garantire la difesa del suolo e delle coste				
<b>Unità previsionale di base U.003.002.004.002</b>				
Interventi straordinari per il ripristino dello stato dei luoghi a seguito di calamità naturali	43.095.666,09	24.523.088,62	24.523.088,62	92.141.843,33
<b>Unità previsionale di base U.003.002.004.003</b>				
Interventi per la difesa del suolo e la prevenzione del rischio idraulico e idrogeologico	1.043.352,35	80.000,00	70.000,00	1.193.352,35
<b>Unità previsionale di base U.003.002.004.004</b>				
Valorizzazione e salvaguardia della montagna e dei territori silvo pastorali	7.550.000,00	7.550.000,00	7.550.000,00	22.650.000,00
<b>Unità previsionale di base U.003.002.004.005</b>				
Tutela del patrimonio forestale e sviluppo del demanio forestale	221.457.999,18	202.000.000,00	62.000.000,00	485.457.999,18

**Area U.003 - Uso e salvaguardia del territorio**

Descrizione	Anno 2015	Anno 2016	Anno 2017	Totale
<b>Totale Funzione U.003.002.004</b>	273.147.017,62	234.153.088,62	94.143.088,62	601.443.194,86
<b>Funzione U.003.002.005</b>				
Incrementare l'efficienza del sistema di gestione delle risorse idriche e del ciclo integrato delle acque				
<b>Unità previsionale di base U.003.002.005.001</b>				
Approvvigionamento idrico	6.679.819,04	3.500.000,00	3.500.000,00	13.679.819,04
<b>Totale Funzione U.003.002.005</b>	6.679.819,04	3.500.000,00	3.500.000,00	13.679.819,04
<b>Funzione U.003.002.006</b>				
Promuovere la competitività, l'innovazione e l'attrattività delle città e delle reti urbane				
<b>Unità previsionale di base U.003.002.006.001</b>				
Piano di Azione Coesione - Programma Ordinario Convergenza - Salvaguardia- Interventi di sviluppo urbano	85.093.364,21	18.837.600,00	0,00	103.930.964,21
<b>Unità previsionale di base U.003.002.006.002</b>				
Piano di Azione Coesione - Programma Ordinario Convergenza - Salvaguardia - Interventi a favore degli immigrati	12.492.000,00	1.388.000,00	0,00	13.880.000,00
<b>Totale Funzione U.003.002.006</b>	97.585.364,21	20.225.600,00	0,00	117.810.964,21
<b>Totale Programma per UPB U.003.002</b>	757.769.749,25	410.423.901,69	250.118.301,69	1.418.311.952,63
<b>Programma per UPB U.003.003</b>				
Programmazione negoziata - Intesa istituzionale di programma per la salvaguardia del territorio				

**Area U.003 - Uso e salvaguardia del territorio**

Descrizione	Anno 2015	Anno 2016	Anno 2017	Totale
<b>Funzione U.003.003.001</b>				
Tutelare il paesaggio, prevenire i rischi naturali e garantire la difesa del suolo e delle coste				
<b>Unità previsionale di base U.003.003.001.002</b>				
Accordo di Programma Quadro `Difesa del suolo (erosione delle coste)`.	13.693.504,21	0,00	0,00	13.693.504,21
<b>Totale Funzione U.003.003.001</b>	13.693.504,21	0,00	0,00	13.693.504,21
<b>Funzione U.003.003.002</b>				
Realizzare opere infrastrutturali di particolare interesse per la Regione				
<b>Unità previsionale di base U.003.003.002.002</b>				
Interventi inerenti allo sviluppo delle aree urbane e territoriali.	50.327.663,00	0,00	0,00	50.327.663,00
<b>Unità previsionale di base U.003.003.002.003</b>				
Fondo per lo sviluppo e la coesione (fsc)2007/2013	95.603.734,46	0,00	0,00	95.603.734,46
<b>Totale Funzione U.003.003.002</b>	145.931.397,46	0,00	0,00	145.931.397,46
<b>Funzione U.003.003.003</b>				
Incrementare l'efficienza del sistema di gestione delle risorse idriche e del ciclo integrato delle acque				
<b>Unità previsionale di base U.003.003.003.001</b>				
Accordo di programma quadro Ciclo integrato delle acque	79.043.405,83	0,00	0,00	79.043.405,83

**Area U.003 - Uso e salvaguardia del territorio**

Descrizione	Anno 2015	Anno 2016	Anno 2017	Totale
<b>Unità previsionale di base U.003.003.003.003</b>				
Accordo di Programma Quadro Tutela delle Acque e Gestione Integrata delle Risorse Idriche (TAGIRI)	1.479.762,19	0,00	0,00	1.479.762,19
<b>Unità previsionale di base U.003.003.003.004</b>				
Fondo per lo sviluppo e la coesione (fsc)2007/2013	100.125.000,00	0,00	0,00	100.125.000,00
<b>Totale Funzione U.003.003.003</b>	<b>180.648.168,02</b>	<b>0,00</b>	<b>0,00</b>	<b>180.648.168,02</b>
<b>Funzione U.003.003.004</b>				
Tutelare e valorizzare il territorio, l'ambiente e le risorse naturali				
<b>Unità previsionale di base U.003.003.004.001</b>				
Accordo di Programma Quadro `Difesa ambientale`	13.742.241,53	0,00	0,00	13.742.241,53
<b>Unità previsionale di base U.003.003.004.002</b>				
Fondo per lo sviluppo e la coesione (fsc)2007/2013	30.043.034,24	0,00	0,00	30.043.034,24
<b>Totale Funzione U.003.003.004</b>	<b>43.785.275,77</b>	<b>0,00</b>	<b>0,00</b>	<b>43.785.275,77</b>
<b>Totale Programma per UPB U.003.003</b>	<b>384.058.345,46</b>	<b>0,00</b>	<b>0,00</b>	<b>384.058.345,46</b>
<b>Programma per UPB U.003.005</b>				
<b>Programmi di iniziativa comunitaria</b>				
<b>Funzione U.003.005.002</b>				
Tutelare e valorizzare il territorio, l'ambiente e le risorse naturali				

**Area U.003 - Uso e salvaguardia del territorio**

Descrizione	Anno 2015	Anno 2016	Anno 2017	Totale
<b>Unità previsionale di base U.003.005.002.001</b>				
Programmi di iniziativa comunitaria INTERREG III B e III C.	1.056.905,28	577.599,12	0,00	1.634.504,40
<b>Totale Funzione U.003.005.002</b>	1.056.905,28	577.599,12	0,00	1.634.504,40
<b>Totale Programma per UPB U.003.005</b>	1.056.905,28	577.599,12	0,00	1.634.504,40
<b>Programma per UPB U.003.007</b>				
<b>Programma Operativo Regionale (POR) FESR 2007-2013</b>				
<b>Funzione U.003.007.001</b>				
Tutelare e valorizzare il territorio, l'ambiente e le risorse naturali				
<b>Unità previsionale di base U.003.007.001.001</b>				
Risorse Idriche	64.961.785,87	0,00	0,00	64.961.785,87
<b>Unità previsionale di base U.003.007.001.002</b>				
Difesa del Suolo, Tutela delle Coste, Prevenzione dei Rischi Naturali e Protezione Civile	40.352.998,14	0,00	0,00	40.352.998,14
<b>Unità previsionale di base U.003.007.001.003</b>				
Gestione dei Rifiuti	13.139.100,65	0,00	0,00	13.139.100,65
<b>Unità previsionale di base U.003.007.001.004</b>				
Bonifica dei Siti Inquinati	65.640.443,72	0,00	0,00	65.640.443,72

**Area U.003 - Uso e salvaguardia del territorio**

Descrizione	Anno 2015	Anno 2016	Anno 2017	Totale
<b>Unità previsionale di base U.003.007.001.005</b>				
Sostenibilità Ambientale delle Politiche di Sviluppo e Monitoraggio Ambientale	4.290.633,72	0,00	0,00	4.290.633,72
<b>Unità previsionale di base U.003.007.001.006</b>				
Rete Ecologica	9.403.700,20	0,00	0,00	9.403.700,20
<b>Totale Funzione U.003.007.001</b>	<b>197.788.662,30</b>	<b>0,00</b>	<b>0,00</b>	<b>197.788.662,30</b>
<b>Funzione U.003.007.002</b>				
Promuovere la competitività , l'innovazione e l'attrattivita' delle città e delle reti urbane				
<b>Unità previsionale di base U.003.007.002.001</b>				
Città e Aree Urbane	33.748.260,39	0,00	0,00	33.748.260,39
<b>Totale Funzione U.003.007.002</b>	<b>33.748.260,39</b>	<b>0,00</b>	<b>0,00</b>	<b>33.748.260,39</b>
<b>Funzione U.003.007.003</b>				
Migliorare la qualità della vita, la competitività e l'attrattivita' dei Sistemi Territoriali non urbani				
<b>Unità previsionale di base U.003.007.003.001</b>				
Sistemi Territoriali	63.376.809,53	0,00	0,00	63.376.809,53
<b>Totale Funzione U.003.007.003</b>	<b>63.376.809,53</b>	<b>0,00</b>	<b>0,00</b>	<b>63.376.809,53</b>
<b>Totale Programma per UPB U.003.007</b>	<b>294.913.732,22</b>	<b>0,00</b>	<b>0,00</b>	<b>294.913.732,22</b>



**Area U.003 - Uso e salvaguardia del territorio**

Descrizione	Anno 2015	Anno 2016	Anno 2017	Totale
<b>Totale Area U.003</b>	1.447.798.732,21	411.001.500,81	250.118.301,69	2.108.918.534,71

**Area U.003 - Uso e salvaguardia del territorio**

Descrizione	Anno 2015	Anno 2016	Anno 2017	Totale
<b>Riepilogo</b>				
<b>Programma per UPB U.003.001</b>				
<b>Programma Operativo Regionale (POR) 2000-2006</b>				
<b>Funzione U.003.001.001</b>				
Tutelare e valorizzare il territorio, l'ambiente e le risorse naturali	10.000.000,00	0,00	0,00	10.000.000,00
<b>Totale Programma per UPB U.003.001</b>	10.000.000,00	0,00	0,00	10.000.000,00
<b>Programma per UPB U.003.002</b>				
<b>Ulteriori programmi regionali per l'uso e la salvaguardia del territorio</b>				
<b>Funzione U.003.002.001</b>				
Tutelare e valorizzare il territorio, l'ambiente e le risorse naturali	161.997.623,68	115.444.811,20	115.404.811,20	35.495.532,15
<b>Funzione U.003.002.002</b>				
Potenziare le politiche abitative.	184.181.923,85	910.740,68	880.740,68	73.818.852,27
<b>Funzione U.003.002.003</b>				
Favorire la realizzazione di opere pubbliche da parte degli enti locali	34.178.000,85	36.189.661,19	36.189.661,19	61.840,91
<b>Funzione U.003.002.004</b>				
Tutelare il paesaggio, prevenire i rischi naturali e garantire la difesa del suolo e delle coste	273.147.017,62	234.153.088,62	94.143.088,62	19.440.860,23
<b>Funzione U.003.002.005</b>				
Incrementare l'efficienza del sistema di gestione delle risorse idriche e del ciclo integrato delle acque	6.679.819,04	3.500.000,00	3.500.000,00	847.739,99

**Area U.003 - Uso e salvaguardia del territorio**

Descrizione	Anno 2015	Anno 2016	Anno 2017	Totale
<b>Funzione U.003.002.006</b>				
Promuovere la competitività, l'innovazione e l'attrattività delle città e delle reti urbane	97.585.364,21	20.225.600,00	0,00	13.880.000,00
<b>Totale Programma per UPB U.003.002</b>	<b>757.769.749,25</b>	<b>410.423.901,69</b>	<b>250.118.301,69</b>	<b>1.418.311.952,63</b>
<b>Programma per UPB U.003.003</b>				
<b>Programmazione negoziata - Intesa istituzionale di programma per la salvaguardia del territorio</b>				
<b>Funzione U.003.003.001</b>				
Tutelare il paesaggio, prevenire i rischi naturali e garantire la difesa del suolo e delle coste	13.693.504,21	0,00	0,00	9.992.421,77
<b>Funzione U.003.003.002</b>				
Realizzare opere infrastrutturali di particolare interesse per la Regione	145.931.397,46	0,00	0,00	46.103.734,46
<b>Funzione U.003.003.003</b>				
Incrementare l'efficienza del sistema di gestione delle risorse idriche e del ciclo integrato delle acque	180.648.168,02	0,00	0,00	20.200.000,00
<b>Funzione U.003.003.004</b>				
Tutelare e valorizzare il territorio, l'ambiente e le risorse naturali	43.785.275,77	0,00	0,00	30.043.034,24
<b>Totale Programma per UPB U.003.003</b>	<b>384.058.345,46</b>	<b>0,00</b>	<b>0,00</b>	<b>384.058.345,46</b>
<b>Programma per UPB U.003.005</b>				
<b>Programmi di iniziativa comunitaria</b>				

**Area U.003 - Uso e salvaguardia del territorio**

Descrizione	Anno 2015	Anno 2016	Anno 2017	Totale
<b>Funzione U.003.005.002</b>				
Tutelare e valorizzare il territorio, l'ambiente e le risorse naturali	1.056.905,28	577.599,12	0,00	7.135,52
<b>Totale Programma per UPB U.003.005</b>	1.056.905,28	577.599,12	0,00	1.634.504,40
<b>Programma per UPB U.003.007</b>				
<b>Programma Operativo Regionale (POR) FESR 2007-2013</b>				
<b>Funzione U.003.007.001</b>				
Tutelare e valorizzare il territorio, l'ambiente e le risorse naturali	197.788.662,30	0,00	0,00	9.403.700,20
<b>Funzione U.003.007.002</b>				
Promuovere la competitività , l'innovazione e l'attrattivita' delle citta' e delle reti urbane	33.748.260,39	0,00	0,00	9.154.922,22
<b>Funzione U.003.007.003</b>				
Migliorare la qualità della vita, la competitivita' e l'attrattivita' dei Sistemi Territoriali non urbani	63.376.809,53	0,00	0,00	63.376.809,53
<b>Totale Programma per UPB U.003.007</b>	294.913.732,22	0,00	0,00	294.913.732,22
<b>Totale Area U.003</b>	1.447.798.732,21	411.001.500,81	250.118.301,69	2.108.918.534,71

**Area U.004 - Istruzione-Formazione professionale e Lavoro**

Descrizione	Anno 2015	Anno 2016	Anno 2017	Totale
<b>Programma per UPB U.004.002</b>				
<b>Altri interventi in favore dell'istruzione</b>				
<b>Funzione U.004.002.001</b>				
Riquilibrare le infrastrutture scolastiche				
<b>Unità previsionale di base U.004.002.001.001</b>				
Edilizia scolastica	6.088.576,54	4.203.443,67	4.203.443,67	14.495.463,88
<b>Totale Funzione U.004.002.001</b>	6.088.576,54	4.203.443,67	4.203.443,67	14.495.463,88
<b>Funzione U.004.002.002</b>				
Rafforzare il sistema regionale dell'istruzione				
<b>Unità previsionale di base U.004.002.002.001</b>				
Interventi relativi al diritto allo studio per l'istruzione pre-scolastica, dell'obbligo e secondaria superiore	11.049.996,93	700.000,00	700.000,00	12.449.996,93
<b>Unità previsionale di base U.004.002.002.002</b>				
Interventi relativi al diritto allo studio per l'istruzione universitaria	5.205.553,36	4.900.000,00	4.900.000,00	15.005.553,36
<b>Unità previsionale di base U.004.002.002.003</b>				
Sviluppo del sistema universitario	200.000,00	160.000,00	150.000,00	510.000,00
<b>Totale Funzione U.004.002.002</b>	16.455.550,29	5.760.000,00	5.750.000,00	27.965.550,29

**Area U.004 - Istruzione-Formazione professionale e Lavoro**

Descrizione	Anno 2015	Anno 2016	Anno 2017	Totale
<b>Totale Programma per UPB U.004.002</b>	22.544.126,83	9.963.443,67	9.953.443,67	42.461.014,17
<b>Programma per UPB U.004.003</b>				
<b>Altri interventi in favore della Formazione professionale e per l'occupazione</b>				
<b>Funzione U.004.003.001</b>				
Riqualificare il sistema della Formazione Professionale				
<b>Unità previsionale di base U.004.003.001.001</b>				
Attività di orientamento professionale e osservatorio del mercato del lavoro	8.978.505,91	0,00	0,00	8.978.505,91
<b>Unità previsionale di base U.004.003.001.002</b>				
Interventi per l'innovazione del sistema formativo	476.000,00	0,00	0,00	476.000,00
<b>Totale Funzione U.004.003.001</b>	9.454.505,91	0,00	0,00	9.454.505,91
<b>Funzione U.004.003.002</b>				
Migliorare l'accesso nel mercato del lavoro e prevenire la disoccupazione di lunga durata e la disoccupazione giovanile				
<b>Unità previsionale di base U.004.003.002.001</b>				
Interventi per il reinserimento nel mercato del lavoro di soggetti in difficoltà occupazionale	13.235.323,64	9.000.000,00	9.000.000,00	31.235.323,64
<b>Unità previsionale di base U.004.003.002.002</b>				
Interventi per favorire l'occupazione, lo sviluppo dell'autoimprenditorialità e l'inserimento nel mercato del lavoro	51.809.095,57	38.000.000,00	38.000.000,00	127.809.095,57

**Area U.004 - Istruzione-Formazione professionale e Lavoro**

Descrizione	Anno 2015	Anno 2016	Anno 2017	Totale
<b>Unità previsionale di base U.004.003.002.003</b>				
Promozione e sviluppo dei servizi all'impiego	2.563.871,00	0,00	0,00	2.563.871,00
<b>Unità previsionale di base U.004.003.002.005</b>				
Azioni per favorire l'emersione del lavoro irregolare e contro lo sfruttamento del lavoro minorile	107.766,98	0,00	0,00	107.766,98
<b>Unità previsionale di base U.004.003.002.006</b>				
Piano di Azione Coesione - Programma Ordinario Convergenza - Misure anticicliche - Occupazione	33.000.000,00	0,00	0,00	33.000.000,00
<b>Unità previsionale di base U.004.003.002.007</b>				
Piano di Azione Coesione - Programma Ordinario Convergenza - Salvaguardia - Occupazione	5.000.000,00	0,00	0,00	5.000.000,00
<b>Totale Funzione U.004.003.002</b>	<b>105.716.057,19</b>	<b>47.000.000,00</b>	<b>47.000.000,00</b>	<b>199.716.057,19</b>
<b>Funzione U.004.003.003</b>				
Potenziare l'inclusione sociale delle persone svantaggiate e combattere ogni forma di discriminazione nel mercato del lavoro				
<b>Unità previsionale di base U.004.003.003.001</b>				
Interventi per lo sviluppo dell'imprenditorialità femminile	328.938,09	0,00	0,00	328.938,09
<b>Unità previsionale di base U.004.003.003.002</b>				
Interventi per favorire l'occupazione femminile e per prevenire e contrastare le discriminazioni nei luoghi di lavoro	18.015,71	0,00	0,00	18.015,71
<b>Unità previsionale di base U.004.003.003.005</b>				
Piano di Azione Coesione - Programma Ordinario Convergenza - Salvaguardia - Occupazione	750.000,00	0,00	0,00	750.000,00

**Area U.004 - Istruzione-Formazione professionale e Lavoro**

Descrizione	Anno 2015	Anno 2016	Anno 2017	Totale
<b>Totale Funzione U.004.003.003</b>	1.096.953,80	0,00	0,00	1.096.953,80
<b>Funzione U.004.003.004</b>				
Potenziare il capitale umano promuovendo l'elaborazione e l'introduzione di riforme dei sistemi di istruzione e di formazione				
<b>Unità previsionale di base U.004.003.004.001</b>				
Piano di Azione Coesione - Programma Ordinario Convergenza - Misure anticicliche - Potenziamento istruzione tecnica e professionale	6.500.000,00	3.900.000,00	0,00	10.400.000,00
<b>Unità previsionale di base U.004.003.004.002</b>				
Piano di Azione Coesione - Programma Ordinario Convergenza - Salvaguardia - Occupazione	1.002.000,00	0,00	0,00	1.002.000,00
<b>Totale Funzione U.004.003.004</b>	7.502.000,00	3.900.000,00	0,00	11.402.000,00
<b>Totale Programma per UPB U.004.003</b>	123.769.516,90	50.900.000,00	47.000.000,00	221.669.516,90
<b>Programma per UPB U.004.006</b>				
<b>Attività per l'attuazione del decentramento amministrativo in materia di istruzione e formazione professionale</b>				
<b>Funzione U.004.006.001</b>				
Attività per l'attuazione del decentramento amministrativo in materia di istruzione e formazione professionale				
<b>Unità previsionale di base U.004.006.001.001</b>				
Trasferimento agli enti locali delle risorse relative all'esercizio delle funzioni conferite in materia di istruzione	5.000.000,00	5.000.000,00	5.000.000,00	15.000.000,00
<b>Totale Funzione U.004.006.001</b>	5.000.000,00	5.000.000,00	5.000.000,00	15.000.000,00



**Area U.004 - Istruzione-Formazione professionale e Lavoro**

Descrizione	Anno 2015	Anno 2016	Anno 2017	Totale
<b>Totale Programma per UPB U.004.006</b>	5.000.000,00	5.000.000,00	5.000.000,00	15.000.000,00
<b>Programma per UPB U.004.007</b>				
<b>Programmazione negoziata - Intesa istituzionale di programma per l'istruzione e la ricerca scientifica.</b>				
<b>Funzione U.004.007.001</b>				
Rafforzare il sistema regionale dell'istruzione, della ricerca e dell'innovazione				
<b>Unità previsionale di base U.004.007.001.001</b>				
Accordo di programma quadro Ricerca Scientifica	5.000.172,09	0,00	0,00	5.000.172,09
<b>Unità previsionale di base U.004.007.001.002</b>				
Accordo di Programma Quadro Istruzione	15.000.000,00	0,00	0,00	15.000.000,00
<b>Unità previsionale di base U.004.007.001.003</b>				
Fondo per lo sviluppo e la coesione (fsc)2007/2013	25.029.583,07	0,00	0,00	25.029.583,07
<b>Totale Funzione U.004.007.001</b>	45.029.755,16	0,00	0,00	45.029.755,16
<b>Totale Programma per UPB U.004.007</b>	45.029.755,16	0,00	0,00	45.029.755,16

**Programma per UPB U.004.008**
**Programma Operativo Regionale (POR) FESR 2007-2013**
**Funzione U.004.008.001**

Rafforzare il sistema regionale della ricerca e dell'innovazione

**Area U.004 - Istruzione-Formazione professionale e Lavoro**

Descrizione	Anno 2015	Anno 2016	Anno 2017	Totale
<b>Unità previsionale di base U.004.008.001.001</b>				
Ricerca Scientifica e Innovazione Tecnologica.	30.530.877,40	0,00	0,00	30.530.877,40
<b>Totale Funzione U.004.008.001</b>	<b>30.530.877,40</b>	<b>0,00</b>	<b>0,00</b>	<b>30.530.877,40</b>
<b>Funzione U.004.008.002</b>				
Rafforzare il sistema regionale dell'istruzione				
<b>Unità previsionale di base U.004.008.002.001</b>				
Istruzione	2.870.846,30	0,00	0,00	2.870.846,30
<b>Totale Funzione U.004.008.002</b>	<b>2.870.846,30</b>	<b>0,00</b>	<b>0,00</b>	<b>2.870.846,30</b>
<b>Totale Programma per UPB U.004.008</b>	<b>33.401.723,70</b>	<b>0,00</b>	<b>0,00</b>	<b>33.401.723,70</b>
<b>Programma per UPB U.004.009</b>				
<b>Programma operativo regionale POR FSE 2007-2013</b>				
<b>Funzione U.004.009.001</b>				
Promuovere la diffusione di forme di organizzazione del lavoro innovative				
<b>Unità previsionale di base U.004.009.001.001</b>				
Adattabilità	5.816.975,07	0,00	0,00	5.816.975,07
<b>Totale Funzione U.004.009.001</b>	<b>5.816.975,07</b>	<b>0,00</b>	<b>0,00</b>	<b>5.816.975,07</b>

**Area U.004 - Istruzione-Formazione professionale e Lavoro**

Descrizione	Anno 2015	Anno 2016	Anno 2017	Totale
<b>Funzione U.004.009.002</b>				
Migliorare l'accesso nel mercato del lavoro e prevenire la disoccupazione di lunga durata e la disoccupazione giovanile				
<b>Unità previsionale di base U.004.009.002.001</b>				
Occupabilità	5.583.259,65	0,00	0,00	5.583.259,65
<b>Totale Funzione U.004.009.002</b>	5.583.259,65	0,00	0,00	5.583.259,65
 <b>Funzione U.004.009.004</b>				
Potenziare il capitale umano promuovendo l'elaborazione e l'introduzione di riforme dei sistemi di istruzione e di formazione				
<b>Unità previsionale di base U.004.009.004.001</b>				
Capitale Umano	4.215.376,04	0,00	0,00	4.215.376,04
<b>Totale Funzione U.004.009.004</b>	4.215.376,04	0,00	0,00	4.215.376,04
 <b>Funzione U.004.009.005</b>				
Promuovere azioni transnazionali e interregionali per la condivisione di informazioni, esperienze, risultati e buone prassi				
<b>Unità previsionale di base U.004.009.005.001</b>				
Transnazionalità e interregionalità	42.743,80	0,00	0,00	42.743,80
<b>Totale Funzione U.004.009.005</b>	42.743,80	0,00	0,00	42.743,80

**Area U.004 - Istruzione-Formazione professionale e Lavoro**

Descrizione	Anno 2015	Anno 2016	Anno 2017	Totale
<b>Funzione U.004.009.006</b>				
Migliorare i servizi e le strutture del sistema formativo				
<b>Unità previsionale di base U.004.009.006.001</b>				
Strutture Sistema Formativo	18.983.962,58	0,00	0,00	18.983.962,58
<b>Totale Funzione U.004.009.006</b>	18.983.962,58	0,00	0,00	18.983.962,58
<b>Totale Programma per UPB U.004.009</b>	34.642.317,14	0,00	0,00	34.642.317,14
<b>Totale Area U.004</b>	264.387.439,73	65.863.443,67	61.953.443,67	392.204.327,07

**Area U.004 - Istruzione-Formazione professionale e Lavoro**

Descrizione	Anno 2015	Anno 2016	Anno 2017	Totale
<b>Riepilogo</b>				
<b>Programma per UPB U.004.002</b>				
<b>Altri interventi in favore dell'istruzione</b>				
<b>Funzione U.004.002.001</b>				
Riqualificare le infrastrutture scolastiche	6.088.576,54	4.203.443,67	4.203.443,67	1.212.217,16
<b>Funzione U.004.002.002</b>				
Rafforzare il sistema regionale dell'istruzione	16.455.550,29	5.760.000,00	5.750.000,00	510.000,00
<b>Totale Programma per UPB U.004.002</b>	22.544.126,83	9.963.443,67	9.953.443,67	42.461.014,17
<b>Programma per UPB U.004.003</b>				
<b>Altri interventi in favore della Formazione professionale e per l'occupazione</b>				
<b>Funzione U.004.003.001</b>				
Riqualificare il sistema della Formazione Professionale	9.454.505,91	0,00	0,00	476.000,00
<b>Funzione U.004.003.002</b>				
Migliorare l'accesso nel mercato del lavoro e prevenire la disoccupazione di lunga durata e la disoccupazione giovanile	105.716.057,19	47.000.000,00	47.000.000,00	5.000.000,00
<b>Funzione U.004.003.003</b>				
Potenziare l'inclusione sociale delle persone svantaggiate e combattere ogni forma di discriminazione nel mercato del lavoro	1.096.953,80	0,00	0,00	750.000,00
<b>Funzione U.004.003.004</b>				
Potenziare il capitale umano promuovendo l'elaborazione e l'introduzione di riforme dei sistemi di istruzione e di formazione	7.502.000,00	3.900.000,00	0,00	150.000,00

**Area U.004 - Istruzione-Formazione professionale e Lavoro**

Descrizione	Anno 2015	Anno 2016	Anno 2017	Totale
<b>Totale Programma per UPB U.004.003</b>	123.769.516,90	50.900.000,00	47.000.000,00	221.669.516,90
<b>Programma per UPB U.004.006</b>				
<b>Attività per l'attuazione del decentramento amministrativo in materia di istruzione e formazione professionale</b>				
<b>Funzione U.004.006.001</b>				
Attività per l'attuazione del decentramento amministrativo in materia di istruzione e formazione professionale	5.000.000,00	5.000.000,00	5.000.000,00	15.000.000,00
<b>Totale Programma per UPB U.004.006</b>	5.000.000,00	5.000.000,00	5.000.000,00	15.000.000,00
<b>Programma per UPB U.004.007</b>				
<b>Programmazione negoziata - Intesa istituzionale di programma per l'istruzione e la ricerca scientifica.</b>				
<b>Funzione U.004.007.001</b>				
Rafforzare il sistema regionale dell'istruzione, della ricerca e dell'innovazione	45.029.755,16	0,00	0,00	7.934.806,76
<b>Totale Programma per UPB U.004.007</b>	45.029.755,16	0,00	0,00	45.029.755,16
<b>Programma per UPB U.004.008</b>				
<b>Programma Operativo Regionale (POR) FESR 2007-2013</b>				
<b>Funzione U.004.008.001</b>				
Rafforzare il sistema regionale della ricerca e dell'innovazione	30.530.877,40	0,00	0,00	5.779.899,14
<b>Funzione U.004.008.002</b>				
Rafforzare il sistema regionale dell'istruzione	2.870.846,30	0,00	0,00	650.000,00

**Area U.004 - Istruzione-Formazione professionale e Lavoro**

Descrizione	Anno 2015	Anno 2016	Anno 2017	Totale
<b>Totale Programma per UPB U.004.008</b>	33.401.723,70	0,00	0,00	33.401.723,70
<b>Programma per UPB U.004.009</b>				
<b>Programma operativo regionale POR FSE 2007-2013</b>				
<b>Funzione U.004.009.001</b>				
Promuovere la diffusione di forme di organizzazione del lavoro innovative	5.816.975,07	0,00	0,00	71.234,02
<b>Funzione U.004.009.002</b>				
Migliorare l'accesso nel mercato del lavoro e prevenire la disoccupazione di lunga durata e la disoccupazione giovanile	5.583.259,65	0,00	0,00	2.054.030,29
<b>Funzione U.004.009.004</b>				
Potenziare il capitale umano promuovendo l'elaborazione e l'introduzione di riforme dei sistemi di istruzione e di formazione	4.215.376,04	0,00	0,00	1.232.290,05
<b>Funzione U.004.009.005</b>				
Promuovere azioni transnazionali e interregionali per la condivisione di informazioni, esperienze, risultati e buone prassi	42.743,80	0,00	0,00	42.743,80
<b>Funzione U.004.009.006</b>				
Migliorare i servizi e le strutture del sistema formativo	18.983.962,58	0,00	0,00	18.983.962,58
<b>Totale Programma per UPB U.004.009</b>	34.642.317,14	0,00	0,00	34.642.317,14
<b>Totale Area U.004</b>	264.387.439,73	65.863.443,67	61.953.443,67	392.204.327,07

**Area U.005 - Attività culturali, sportive, ricreative e del culto**

Descrizione	Anno 2015	Anno 2016	Anno 2017	Totale
<b>Programma per UPB U.005.002</b>				
<b>Altri interventi in favore dei beni e delle attività culturali</b>				
<b>Funzione U.005.002.001</b>				
Valorizzare i beni e le attività culturali per aumentare l'attrattività territoriale e migliorare la qualità della vita				
<b>Unità previsionale di base U.005.002.001.001</b>				
Tutela e valorizzazione dei beni culturali	100.000,00	0,00	0,00	100.000,00
<b>Unità previsionale di base U.005.002.001.002</b>				
Diffusione della cultura	1.168.549,76	725.000,00	650.000,00	2.543.549,76
<b>Unità previsionale di base U.005.002.001.006</b>				
Attività di spettacolo	330.000,00	300.000,00	200.000,00	830.000,00
<b>Unità previsionale di base U.005.002.001.007</b>				
Piano di Azione Coesione	61.700.000,00	0,00	0,00	61.700.000,00
<b>Totale Funzione U.005.002.001</b>	<b>63.298.549,76</b>	<b>1.025.000,00</b>	<b>850.000,00</b>	<b>65.173.549,76</b>
<b>Funzione U.005.002.002</b>				
Promuovere lo sport e le politiche giovanili				



**Area U.005 - Attività culturali, sportive, ricreative e del culto**

Descrizione	Anno 2015	Anno 2016	Anno 2017	Totale
<b>Unità previsionale di base U.005.002.002.003</b>				
Interventi in favore dei giovani	599.014,92	0,00	0,00	599.014,92
<b>Totale Funzione U.005.002.002</b>	599.014,92	0,00	0,00	599.014,92
<b>Funzione U.005.002.003</b>				
Favorire le attività di culto e del ministero pastorale				
<b>Unità previsionale di base U.005.002.003.001</b>				
Interventi a favore delle opere di culto e del Ministero pastorale	2.012.001,59	2.012.001,59	2.012.001,59	6.036.004,77
<b>Totale Funzione U.005.002.003</b>	2.012.001,59	2.012.001,59	2.012.001,59	6.036.004,77
<b>Totale Programma per UPB U.005.002</b>	65.909.566,27	3.037.001,59	2.862.001,59	71.808.569,45
<b>Programma per UPB U.005.003</b>				
<b>Programmazione negoziata - Intese istituzionali di programma nell'ambito delle attività culturali, sportive e ricreative</b>				
<b>Funzione U.005.003.001</b>				
Valorizzare i beni e le attività culturali per aumentare l'attrattività territoriale e migliorare la qualità della vita				
<b>Unità previsionale di base U.005.003.001.001</b>				
Accordo di Programma Quadro Beni ed attività culturali per il territorio della Regione Calabria	5.911.478,64	0,00	0,00	5.911.478,64
<b>Unità previsionale di base U.005.003.001.002</b>				
Accordo di Programma Quadro Promozione e diffusione dell'arte contemporanea	1.561.973,02	0,00	0,00	1.561.973,02

**Area U.005 - Attività culturali, sportive, ricreative e del culto**

Descrizione	Anno 2015	Anno 2016	Anno 2017	Totale
<b>Totale Funzione U.005.003.001</b>	7.473.451,66	0,00	0,00	7.473.451,66
<b>Totale Programma per UPB U.005.003</b>	7.473.451,66	0,00	0,00	7.473.451,66
<b>Programma per UPB U.005.005</b>				
<b>Programmi di iniziativa comunitaria.</b>				
<b>Funzione U.005.005.001</b>				
Valorizzare i beni e le attività culturali per aumentare l'attrattività territoriale e migliorare la qualità della vita				
<b>Unità previsionale di base U.005.005.001.001</b>				
Programma di iniziativa comunitaria	2.100.000,00	0,00	0,00	2.100.000,00
<b>Totale Funzione U.005.005.001</b>	2.100.000,00	0,00	0,00	2.100.000,00
<b>Totale Programma per UPB U.005.005</b>	2.100.000,00	0,00	0,00	2.100.000,00
<b>Programma per UPB U.005.006</b>				
<b>Programma Operativo Regionale (POR) FESR 2007-2013</b>				
<b>Funzione U.005.006.001</b>				
Valorizzare i beni e le attività culturali per aumentare l'attrattività territoriale e migliorare la qualità della vita				
<b>Unità previsionale di base U.005.006.001.001</b>				
Patrimonio Culturale	17.229.211,38	0,00	0,00	17.229.211,38

**Area U.005 - Attività culturali, sportive, ricreative e del culto**

Descrizione	Anno 2015	Anno 2016	Anno 2017	Totale
<b>Totale Funzione U.005.006.001</b>	17.229.211,38	0,00	0,00	17.229.211,38
<b>Totale Programma per UPB U.005.006</b>	17.229.211,38	0,00	0,00	17.229.211,38
<b>Totale Area U.005</b>	92.712.229,31	3.037.001,59	2.862.001,59	98.611.232,49

**Area U.005 - Attività culturali, sportive, ricreative e del culto**

Descrizione	Anno 2015	Anno 2016	Anno 2017	Totale
<b>Riepilogo</b>				
<b>Programma per UPB U.005.002</b>				
<b>Altri interventi in favore dei beni e delle attività culturali</b>				
<b>Funzione U.005.002.001</b>				
Valorizzare i beni e le attività culturali per aumentare l'attrattività territoriale e migliorare la qualità della vita	63.298.549,76	1.025.000,00	850.000,00	12.000.000,00
<b>Funzione U.005.002.002</b>				
Promuovere lo sport e le politiche giovanili	599.014,92	0,00	0,00	330.000,00
<b>Funzione U.005.002.003</b>				
Favorire le attività di culto e del ministero pastorale	2.012.001,59	2.012.001,59	2.012.001,59	2.207.563,89
<b>Totale Programma per UPB U.005.002</b>	<b>65.909.566,27</b>	<b>3.037.001,59</b>	<b>2.862.001,59</b>	<b>71.808.569,45</b>
<b>Programma per UPB U.005.003</b>				
<b>Programmazione negoziata - Intese istituzionali di programma nell'ambito delle attività culturali, sportive e ricreative</b>				
<b>Funzione U.005.003.001</b>				
Valorizzare i beni e le attività culturali per aumentare l'attrattività territoriale e migliorare la qualità della vita	7.473.451,66	0,00	0,00	1.054.533,56
<b>Totale Programma per UPB U.005.003</b>	<b>7.473.451,66</b>	<b>0,00</b>	<b>0,00</b>	<b>7.473.451,66</b>
<b>Programma per UPB U.005.005</b>				
<b>Programmi di iniziativa comunitaria.</b>				

**Area U.005 - Attività culturali, sportive, ricreative e del culto**

Descrizione	Anno 2015	Anno 2016	Anno 2017	Totale
<b>Funzione U.005.005.001</b>				
Valorizzare i beni e le attività culturali per aumentare l'attrattività territoriale e migliorare la qualità della vita	2.100.000,00	0,00	0,00	300.000,00
<b>Totale Programma per UPB U.005.005</b>	2.100.000,00	0,00	0,00	2.100.000,00
<b>Programma per UPB U.005.006</b>				
<b>Programma Operativo Regionale (POR) FESR 2007-2013</b>				
<b>Funzione U.005.006.001</b>				
Valorizzare i beni e le attività culturali per aumentare l'attrattività territoriale e migliorare la qualità della vita	17.229.211,38	0,00	0,00	380.507,63
<b>Totale Programma per UPB U.005.006</b>	17.229.211,38	0,00	0,00	17.229.211,38
<b>Totale Area U.005</b>	92.712.229,31	3.037.001,59	2.862.001,59	98.611.232,49

**Area U.006 - Servizi alla persona**

Descrizione	Anno 2015	Anno 2016	Anno 2017	Totale
<b>Programma per UPB U.006.001</b>				
<b>Tutela della salute</b>				
<b>Funzione U.006.001.001</b>				
Mantenimento dei livelli uniformi di assistenza sanitaria				
<b>Unità previsionale di base U.006.001.001.001</b>				
Spese inerenti al finanziamento del Servizio Sanitario Regionale	3.605.576.888,09	3.605.576.888,08	3.605.576.888,09	10.816.730.664,26
<b>Unità previsionale di base U.006.001.001.002</b>				
Quota interessi per ammortamento mutui relativi al ripiano dei disavanzi del servizio sanitario regionale	8.300.544,25	7.967.234,50	7.711.380,30	23.979.159,05
<b>Unità previsionale di base U.006.001.001.003</b>				
Quota capitale per ammortamento mutui relativi al ripiano dei disavanzi del servizio sanitario regionale	10.949.621,46	5.547.594,96	5.803.449,16	22.300.665,58
<b>Unità previsionale di base U.006.001.001.004</b>				
Collaborazione con associazioni, organismi, enti e centri di ricerca che operano nel campo sanitario	675.000,00	560.000,00	110.000,00	1.345.000,00
<b>Totale Funzione U.006.001.001</b>	<b>3.625.502.053,80</b>	<b>3.619.651.717,54</b>	<b>3.619.201.717,55</b>	<b>10.864.355.488,89</b>
<b>Funzione U.006.001.002</b>				
Contrastare le principali patologie				

**Area U.006 - Servizi alla persona**

Descrizione	Anno 2015	Anno 2016	Anno 2017	Totale
<b>Unità previsionale di base U.006.001.002.001</b>				
Interventi per la prevenzione e cura delle patologie di rilievo sociale	7.040.909,79	13.025.081,66	18.709.993,00	38.775.984,45
<b>Totale Funzione U.006.001.002</b>	7.040.909,79	13.025.081,66	18.709.993,00	38.775.984,45
<b>Funzione U.006.001.003</b>				
Rafforzare la tutela dei soggetti deboli				
<b>Unità previsionale di base U.006.001.003.002</b>				
Tutela dei soggetti portatori di handicap	10.000,00	10.000,00	10.000,00	30.000,00
<b>Totale Funzione U.006.001.003</b>	10.000,00	10.000,00	10.000,00	30.000,00
<b>Funzione U.006.001.004</b>				
Promozione della salute, miglioramento del contesto ambientale e degli stili di vita				
<b>Unità previsionale di base U.006.001.004.001</b>				
Sanità pubblica veterinaria	154.937,07	154.937,07	154.937,07	464.811,21
<b>Totale Funzione U.006.001.004</b>	154.937,07	154.937,07	154.937,07	464.811,21
<b>Funzione U.006.001.006</b>				
Miglioramento delle strutture sanitarie				

**Area U.006 - Servizi alla persona**

Descrizione	Anno 2015	Anno 2016	Anno 2017	Totale
<b>Unità previsionale di base U.006.001.006.001</b>				
Ammodernamento e riqualificazione del patrimonio sanitario e realizzazione di nuove strutture	9.545.284,93	9.104.274,93	8.863.264,93	27.512.824,79
<b>Unità previsionale di base U.006.001.006.002</b>				
Piano di Azione Coesione - Programma Ordinario Convergenza - Salvaguardia - Case della salute	30.027.210,66	16.865.000,00	0,00	46.892.210,66
<b>Totale Funzione U.006.001.006</b>	<b>39.572.495,59</b>	<b>25.969.274,93</b>	<b>8.863.264,93</b>	<b>74.405.035,45</b>
<b>Totale Programma per UPB U.006.001</b>	<b>3.672.280.396,25</b>	<b>3.658.811.011,20</b>	<b>3.646.939.912,55</b>	<b>10.978.031.320,00</b>
<b>Programma per UPB U.006.002</b>				
<b>Servizi socio assistenziali e di solidarietà sociale</b>				
<b>Funzione U.006.002.001</b>				
Qualificare i servizi per l'assistenza in favore delle fasce deboli				
<b>Unità previsionale di base U.006.002.001.001</b>				
Attuazione delle politiche per l'infanzia e l'adolescenza	219.912,77	0,00	0,00	219.912,77
<b>Unità previsionale di base U.006.002.001.002</b>				
Servizi ed attività socio-assistenziali e socio-sanitarie	38.068.431,17	30.850.000,00	30.650.000,00	99.568.431,17
<b>Unità previsionale di base U.006.002.001.003</b>				
Interventi a favore degli invalidi civili	155.000,00	150.000,00	140.000,00	445.000,00



**Area U.006 - Servizi alla persona**

Descrizione	Anno 2015	Anno 2016	Anno 2017	Totale
<b>Unità previsionale di base U.006.002.001.004</b>				
Interventi di sostegno economico in favore di soggetti affetti da gravi patologie	95.000,00	95.000,00	95.000,00	285.000,00
<b>Unità previsionale di base U.006.002.001.005</b>				
Interventi di finanza etica e di sostegno alle famiglie	12.130.611,00	100.000,00	100.000,00	12.330.611,00
<b>Unità previsionale di base U.006.002.001.006</b>				
Iniziative a favore dell'emigrazione e dell'immigrazione	247.621,28	0,00	0,00	247.621,28
<b>Unità previsionale di base U.006.002.001.007</b>				
Collaborazione con associazioni, organismi, enti e centri di ricerca che operano nel campo socio-assistenziale	765.000,00	670.000,00	575.000,00	2.010.000,00
<b>Totale Funzione U.006.002.001</b>	<b>51.681.576,22</b>	<b>31.865.000,00</b>	<b>31.560.000,00</b>	<b>115.106.576,22</b>
<b>Totale Programma per UPB U.006.002</b>	<b>51.681.576,22</b>	<b>31.865.000,00</b>	<b>31.560.000,00</b>	<b>115.106.576,22</b>
<b>Programma per UPB U.006.004</b>				
<b>Programma Operativo Regionale (POR) FESR 2007-2013</b>				
<b>Funzione U.006.004.001</b>				
Qualificare i servizi per l'assistenza in favore delle fasce deboli				
<b>Unità previsionale di base U.006.004.001.001</b>				
Inclusione sociale	281.816,79	0,00	0,00	281.816,79
<b>Totale Funzione U.006.004.001</b>	<b>281.816,79</b>	<b>0,00</b>	<b>0,00</b>	<b>281.816,79</b>

**Area U.006 - Servizi alla persona**

Descrizione	Anno 2015	Anno 2016	Anno 2017	Totale
<b>Totale Programma per UPB U.006.004</b>	281.816,79	0,00	0,00	281.816,79
<b>Totale Area U.006</b>	3.724.243.789,26	3.690.676.011,20	3.678.499.912,55	11.093.419.713,01

**Area U.006 - Servizi alla persona**

Descrizione	Anno 2015	Anno 2016	Anno 2017	Totale
<b>Riepilogo</b>				
<b>Programma per UPB U.006.001</b>				
<b>Tutela della salute</b>				
<b>Funzione U.006.001.001</b>				
Mantenimento dei livelli uniformi di assistenza sanitaria	3.625.502.053,80	3.619.651.717,54	3.619.201.717,55	30.000,00
<b>Funzione U.006.001.002</b>				
Contrastare le principali patologie	7.040.909,79	13.025.081,66	18.709.993,00	750.000,00
<b>Funzione U.006.001.003</b>				
Rafforzare la tutela dei soggetti deboli	10.000,00	10.000,00	10.000,00	30.000,00
<b>Funzione U.006.001.004</b>				
Promozione della salute, miglioramento del contesto ambientale e degli stili di vita	154.937,07	154.937,07	154.937,07	464.811,21
<b>Funzione U.006.001.006</b>				
Miglioramento delle strutture sanitarie	39.572.495,59	25.969.274,93	8.863.264,93	46.892.210,66
<b>Totale Programma per UPB U.006.001</b>	<b>3.672.280.396,25</b>	<b>3.658.811.011,20</b>	<b>3.646.939.912,55</b>	<b>10.978.031.320,00</b>
<b>Programma per UPB U.006.002</b>				
<b>Servizi socio assistenziali e di solidarietà sociale</b>				
<b>Funzione U.006.002.001</b>				
Qualificare i servizi per l'assistenza in favore delle fasce deboli	51.681.576,22	31.865.000,00	31.560.000,00	750.000,00

**Area U.006 - Servizi alla persona**

Descrizione	Anno 2015	Anno 2016	Anno 2017	Totale
<b>Totale Programma per UPB U.006.002</b>	51.681.576,22	31.865.000,00	31.560.000,00	115.106.576,22
<b>Programma per UPB U.006.004</b>				
<b>Programma Operativo Regionale (POR) FESR 2007-2013</b>				
<b>Funzione U.006.004.001</b>				
Qualificare i servizi per l'assistenza in favore delle fasce deboli	281.816,79	0,00	0,00	281.816,79
<b>Totale Programma per UPB U.006.004</b>	281.816,79	0,00	0,00	281.816,79
<b>Totale Area U.006</b>	3.724.243.789,26	3.690.676.011,20	3.678.499.912,55	11.093.419.713,01

**Area U.007 - Difesa civile e sicurezza**

Descrizione	Anno 2015	Anno 2016	Anno 2017	Totale
<b>Programma per UPB U.007.001</b>				
<b>Protezione Civile</b>				
<b>Funzione U.007.001.001</b>				
Garantire un adeguato sistema di protezione civile				
<b>Unità previsionale di base U.007.001.001.001</b>				
Organizzazione del sistema di protezione civile	1.637.046,52	1.082.459,92	982.459,92	3.701.966,36
<b>Unità previsionale di base U.007.001.001.002</b>				
Interventi urgenti di protezione civile	4.000.000,00	0,00	0,00	4.000.000,00
<b>Totale Funzione U.007.001.001</b>	<b>5.637.046,52</b>	<b>1.082.459,92</b>	<b>982.459,92</b>	<b>7.701.966,36</b>
<b>Totale Programma per UPB U.007.001</b>	<b>5.637.046,52</b>	<b>1.082.459,92</b>	<b>982.459,92</b>	<b>7.701.966,36</b>
<b>Programma per UPB U.007.002</b>				
<b>Sicurezza</b>				
<b>Funzione U.007.002.001</b>				
Promuovere la legalità e il diritto alla sicurezza				
<b>Unità previsionale di base U.007.002.001.002</b>				
Interventi di solidarietà per i titolari di aziende vittime dell'usura e della criminalità organizzata	250.000,00	250.000,00	250.000,00	750.000,00

**Area U.007 - Difesa civile e sicurezza**

Descrizione	Anno 2015	Anno 2016	Anno 2017	Totale
<b>Unità previsionale di base U.007.002.001.004</b>				
Piano di Azione Coesione	30.975.254,00	0,00	0,00	30.975.254,00
<b>Totale Funzione U.007.002.001</b>	<b>31.225.254,00</b>	<b>250.000,00</b>	<b>250.000,00</b>	<b>31.725.254,00</b>
<b>Funzione U.007.002.003</b>				
Programmazione negoziata - Intese Istituzionali di programma per la legalità e sicurezza				
<b>Unità previsionale di base U.007.002.003.001</b>				
Accordo di Programma Quadro Legalità e sicurezza per lo sviluppo della Regione Calabria	2.196.815,43	0,00	0,00	2.196.815,43
<b>Totale Funzione U.007.002.003</b>	<b>2.196.815,43</b>	<b>0,00</b>	<b>0,00</b>	<b>2.196.815,43</b>
<b>Totale Programma per UPB U.007.002</b>	<b>33.422.069,43</b>	<b>250.000,00</b>	<b>250.000,00</b>	<b>33.922.069,43</b>
<b>Programma per UPB U.007.003</b>				
<b>Programma Operativo Regionale (POR) FESR 2007-2013</b>				
<b>Funzione U.007.003.001</b>				
Promuovere la legalità e il diritto alla sicurezza				
<b>Unità previsionale di base U.007.003.001.001</b>				
Sicurezza e Legalità	37.718.312,89	0,00	0,00	37.718.312,89
<b>Totale Funzione U.007.003.001</b>	<b>37.718.312,89</b>	<b>0,00</b>	<b>0,00</b>	<b>37.718.312,89</b>

**Area U.007 - Difesa civile e sicurezza**

Descrizione	Anno 2015	Anno 2016	Anno 2017	Totale
<b>Totale Programma per UPB U.007.003</b>	37.718.312,89	0,00	0,00	37.718.312,89
<b>Totale Area U.007</b>	76.777.428,84	1.332.459,92	1.232.459,92	79.342.348,68

**Area U.007 - Difesa civile e sicurezza**

Descrizione	Anno 2015	Anno 2016	Anno 2017	Totale
<b>Riepilogo</b>				
<b>Programma per UPB U.007.001</b>				
<b>Protezione Civile</b>				
<b>Funzione U.007.001.001</b>				
Garantire un adeguato sistema di protezione civile	5.637.046,52	1.082.459,92	982.459,92	4.000.000,00
<b>Totale Programma per UPB U.007.001</b>	5.637.046,52	1.082.459,92	982.459,92	7.701.966,36
<b>Programma per UPB U.007.002</b>				
<b>Sicurezza</b>				
<b>Funzione U.007.002.001</b>				
Promuovere la legalità e il diritto alla sicurezza	31.225.254,00	250.000,00	250.000,00	30.975.254,00
<b>Funzione U.007.002.003</b>				
Programmazione negoziata - Intese Istituzionali di programma per la legalità e sicurezza	2.196.815,43	0,00	0,00	1.280.279,72
<b>Totale Programma per UPB U.007.002</b>	33.422.069,43	250.000,00	250.000,00	33.922.069,43
<b>Programma per UPB U.007.003</b>				
<b>Programma Operativo Regionale (POR) FESR 2007-2013</b>				
<b>Funzione U.007.003.001</b>				
Promuovere la legalità e il diritto alla sicurezza	37.718.312,89	0,00	0,00	37.718.312,89



**Area U.007 - Difesa civile e sicurezza**

Descrizione	Anno 2015	Anno 2016	Anno 2017	Totale
<b>Totale Programma per UPB U.007.003</b>	37.718.312,89	0,00	0,00	37.718.312,89
<b>Totale Area U.007</b>	76.777.428,84	1.332.459,92	1.232.459,92	79.342.348,68

**Area U.008 - Oneri non ripartibili**

Descrizione	Anno 2015	Anno 2016	Anno 2017	Totale
<b>Programma per UPB U.008.001</b>				
<b>Fondi speciali</b>				
<b>Funzione U.008.001.001</b>				
Fondi speciali				
<b>Unità previsionale di base U.008.001.001.001</b>				
Fondi per provvedimenti legislativi in corso di approvazione recanti spese di parte corrente	100.000,00	100.000,00	100.000,00	300.000,00
<b>Unità previsionale di base U.008.001.001.002</b>				
Fondi per provvedimenti legislativi in corso di approvazione recanti spese in conto capitale	100.000,00	100.000,00	100.000,00	300.000,00
<b>Totale Funzione U.008.001.001</b>	200.000,00	200.000,00	200.000,00	600.000,00
<b>Totale Programma per UPB U.008.001</b>	200.000,00	200.000,00	200.000,00	600.000,00
<b>Programma per UPB U.008.002</b>				
<b>Fondi di riserva</b>				
<b>Funzione U.008.002.001</b>				
Fondi di riserva				
<b>Unità previsionale di base U.008.002.001.001</b>				
Fondo di riserva per le spese obbligatorie	9.280.000,00	10.000.000,00	10.000.000,00	29.280.000,00

**Area U.008 - Oneri non ripartibili**

Descrizione	Anno 2015	Anno 2016	Anno 2017	Totale
<b>Unità previsionale di base U.008.002.001.004</b>				
Fondi di riserva diversi	125.530.608,97	118.493.968,06	126.398.448,50	370.423.025,53
<b>Totale Funzione U.008.002.001</b>	134.810.608,97	128.493.968,06	136.398.448,50	399.703.025,53
<b>Totale Programma per UPB U.008.002</b>	134.810.608,97	128.493.968,06	136.398.448,50	399.703.025,53
<b>Programma per UPB U.008.003</b>				
<b>Oneri non ripartibili</b>				
<b>Funzione U.008.003.001</b>				
Oneri non ripartibili				
<b>Unità previsionale di base U.008.003.001.001</b>				
Reiscrizione dei residui passivi perenti di parte correnti ai soli effetti amministrativi	120.782.191,67	0,00	0,00	120.782.191,67
<b>Unità previsionale di base U.008.003.001.002</b>				
Reiscrizione dei residui passivi perenti di parte in conto capitale ai soli effetti amministrativi	165.187.450,16	0,00	0,00	165.187.450,16
<b>Totale Funzione U.008.003.001</b>	285.969.641,83	0,00	0,00	285.969.641,83
<b>Totale Programma per UPB U.008.003</b>	285.969.641,83	0,00	0,00	285.969.641,83
<b>Totale Area U.008</b>	420.980.250,80	128.693.968,06	136.598.448,50	686.272.667,36

**Area U.008 - Oneri non ripartibili**

Descrizione	Anno 2015	Anno 2016	Anno 2017	Totale
<b>Riepilogo</b>				
<b>Programma per UPB U.008.001</b>				
<b>Fondi speciali</b>				
<b>Funzione U.008.001.001</b>				
Fondi speciali	200.000,00	200.000,00	200.000,00	300.000,00
<b>Totale Programma per UPB U.008.001</b>	<b>200.000,00</b>	<b>200.000,00</b>	<b>200.000,00</b>	<b>600.000,00</b>
<b>Programma per UPB U.008.002</b>				
<b>Fondi di riserva</b>				
<b>Funzione U.008.002.001</b>				
Fondi di riserva	134.810.608,97	128.493.968,06	136.398.448,50	16.007.366,54
<b>Totale Programma per UPB U.008.002</b>	<b>134.810.608,97</b>	<b>128.493.968,06</b>	<b>136.398.448,50</b>	<b>399.703.025,53</b>
<b>Programma per UPB U.008.003</b>				
<b>Oneri non ripartibili</b>				
<b>Funzione U.008.003.001</b>				
Oneri non ripartibili	285.969.641,83	0,00	0,00	1.691.554,13
<b>Totale Programma per UPB U.008.003</b>	<b>285.969.641,83</b>	<b>0,00</b>	<b>0,00</b>	<b>285.969.641,83</b>
<b>Totale Area U.008</b>	<b>420.980.250,80</b>	<b>128.693.968,06</b>	<b>136.598.448,50</b>	<b>686.272.667,36</b>

**Area U.008 - Oneri non ripartibili**

Descrizione	Anno 2015	Anno 2016	Anno 2017	Totale
-------------	-----------	-----------	-----------	--------

**Area U.009 - Contabilità speciali**

Descrizione	Anno 2015	Anno 2016	Anno 2017	Totale
<b>Programma per UPB U.009.001</b>				
Partite di giro				
<b>Funzione U.009.001.001</b>				
Partite di giro				
<b>Unità previsionale di base U.009.001.001.001</b>				
Partite di giro	2.351.155.000,00	2.349.355.000,00	2.349.355.000,00	7.049.865.000,00
<b>Totale Funzione U.009.001.001</b>	2.351.155.000,00	2.349.355.000,00	2.349.355.000,00	7.049.865.000,00
<b>Totale Programma per UPB U.009.001</b>	2.351.155.000,00	2.349.355.000,00	2.349.355.000,00	7.049.865.000,00
<b>Totale Area U.009</b>	2.351.155.000,00	2.349.355.000,00	2.349.355.000,00	7.049.865.000,00

**Area U.009 - Contabilità speciali**

Descrizione	Anno 2015	Anno 2016	Anno 2017	Totale
<b>Riepilogo</b>				
<b>Programma per UPB U.009.001</b>				
<b>Partite di giro</b>				
<b>Funzione U.009.001.001</b>				
Partite di giro	2.351.155.000,00	2.349.355.000,00	2.349.355.000,00	800.000,00
<b>Totale Programma per UPB U.009.001</b>	2.351.155.000,00	2.349.355.000,00	2.349.355.000,00	7.049.865.000,00
<b>Totale Area U.009</b>	2.351.155.000,00	2.349.355.000,00	2.349.355.000,00	7.049.865.000,00

**Area U.009 - Contabilità speciali**

Descrizione	Anno 2015	Anno 2016	Anno 2017	Totale
<b>Riepilogo delle Spese</b>				
Area U.001 Servizi generali	540.656.153,31	191.125.448,78	185.812.832,88	917.594.434,97
Area U.002 Sviluppo Economico	1.372.791.492,39	299.694.713,91	277.496.582,32	1.949.982.788,62
Area U.003 Uso e salvaguardia del territorio	1.447.798.732,21	411.001.500,81	250.118.301,69	2.108.918.534,71
Area U.004 Istruzione-Formazione professionale e Lavoro	264.387.439,73	65.863.443,67	61.953.443,67	392.204.327,07
Area U.005 Attività culturali, sportive, ricreative e del culto	92.712.229,31	3.037.001,59	2.862.001,59	98.611.232,49
Area U.006 Servizi alla persona	3.724.243.789,26	3.690.676.011,20	3.678.499.912,55	11.093.419.713,01
Area U.007 Difesa civile e sicurezza	76.777.428,84	1.332.459,92	1.232.459,92	79.342.348,68
Area U.008 Oneri non ripartibili	420.980.250,80	128.693.968,06	136.598.448,50	686.272.667,36
Area U.009 Contabilità speciali	2.351.155.000,00	2.349.355.000,00	2.349.355.000,00	7.049.865.000,00
<b>TOTALE USCITE BILANCIO</b>	<b>10.291.502.515,85</b>	<b>7.140.779.547,94</b>	<b>6.943.928.983,12</b>	<b>24.376.211.046,91</b>





## **Regione Calabria**

**Allegati al Bilancio Annuale 2015**

# **Allegato 1**

**Elenco delle spese con vincolo di destinazione finanziate con la disponibilità costituita dal saldo finanziario positivo**

**ELENCO DELLE SPESE FINANZIATE IN TUTTO O IN PARTE CON LA DISPONIBILITA' COSTITUITA DAL SALDO FINANZIARIO POSITIVO (AVANZO D'AMMINISTRAZIONE) AI SENSI DELL'ART. 13 DELLA LEGGE REGIONALE 4-2-2002, N.8.**
**Quadro A - SPESE FINANZIATE CON LA QUOTA DI DISPONIBILITA' PROVENIENTE DA ECONOMIE DI FONDI CON VINCOLO DI DESTINAZIONE**

UPB Capitolo	Descrizione	Importo
U.001.002.002.001 U0100410801	<i>Risorse Vincolate (Capitoli: E0232710101)</i> SPESE PER LA COSTITUZIONE DI UNITA' TECNICHE DI SUPPORTO ALLA PROGRAMMAZIONE, ALLA VALUTAZIONE ED AL MONITORAGGIO DEGLI INVESTIMENTI PUBBLICI (ART.1, COMMI 1 E 8, DELLA LEGGE 17.5.99, N.144).	895.158,43
U.003.002.001.001 U0213920101	<i>Risorse Vincolate (Capitoli: E0232620301)</i> SPESE PER L'ESERCIZIO DELLE FUNZIONI E DEI COMPITI AMMINISTRATIVI IN MATERIA AMBIENTALE CONFERITI ALLA REGIONE AI SENSI DELL'ART.70 DEL D.L.VO 31.3.1998, N.112 - trasferimenti alle amministrazioni locali (DPCM DEL 12.10.2000, DPCM DEL 13.11.2000, DPCM DEL 22.12.2000).	1.547.480,44
U.003.003.003.001 U0221123801	<i>Risorse Vincolate (Capitoli: E0230526601)</i> SPESE PER L'ATTUAZIONE DELL'ACCORDO DI PROGRAMMA QUADRO INERENTE AL SETTORE CICLO INTEGRATO DELLE ACQUE - COMPLETAMENTO DEL PROGETTO N. 26/3100 INERENTE ALLA DIGA ESARO E CAMELI, TRASFERITO ALLA REGIONE AI SENSI DELL'ART. 9 DEL D.L.VO 3.4.93, N.96 (DECRETO DEL COMMISSARIO AD ACTA DEL MINISTERO DEI LL.PP. N. 6033 DEL 10.7.96 - ACCORDO DI PROGRAMMA QUADRO DEL 27.10.1999).	529.883,86
U.002.003.001.005 U0222211801	<i>Risorse Vincolate (Capitoli: E0232610301)</i> SPESE PER LA GESTIONE DEI SERVIZI FERROVIARI IN CONCESSIONE A TRENITALIA SPA CONFERITI ALLA REGIONE AI SENSI DELL'ART. 9 DEL DECRETO LEGISLATIVO 12.11.1997, N. 422 COSI' COME MODIFICATO DAL DECRETO LEGISLATIVO 20.9.1999, N. 400 (DPCM DEL 16.11.2000).	17.010.429,08
U.003.003.003.001 U0228420101	<i>Risorse Vincolate (Capitoli: E0220320801)</i> SPESE PER L'ATTUAZIONE DELL'ACCORDO DI PROGRAMMA QUADRO INERENTE AL SETTORE CICLO INTEGRATO DELLE ACQUE . LINEA DI PROGRAMMA A) - INTERVENTO A1.1) LAVORI DI COMPLETAMENTO DELLA DIGA SUL FIUME ALACO (ARTT.9 E 19 D.LGO 96/93, ACCORDO DI PROGRAMMA QUADRO DEL 27.10.99).	3.011.642,24
U.003.003.003.001 U0228420201	<i>Risorse Vincolate (Capitoli: E0220321001)</i> SPESE PER L'ATTUAZIONE DELL'A.P.Q. INERENTE AL SETTORE "CICLO INTEGRATO DELLE ACQUE" LINEA DI PROGRAMMA A) - INTERVENTO A.3.1. -SISTEMA ESARO-CRATI-REALIZZAZIONE DELLA DIGA DELL'ALTO ESARO (ARTT.9 E 19 DEL D.L.VO 3.4.93, N.96 - ACCORDO DI PROGRAMMA QUADRO DEL 27.10.99).	185.924,48
U.003.002.002.001 U0232220701	<i>Risorse Vincolate (Capitoli: E0230421101)</i> SPESE PER L'EROGAZIONE DI MUTUI ASSISTITI DAL CONTRIBUTO STATALE SUGLI INTERESSI PER L'ACQUISTO O LA COSTRUZIONE DI ABITAZIONI,AL FINE DI PROMUOVERE LA PROPRIETA' DELLA CASA TRA LE CATEGORIE MENO ABBIENTI - Trasferimento a famiglie (ART.9 DEL D.L. 15.12.79, N.629 CONVERTITO NELLA LEGGE 15.2.80, N.25 ).	1.450.651,00

**ELENCO DELLE SPESE FINANZIATE IN TUTTO O IN PARTE CON LA DISPONIBILITA' COSTITUITA DAL SALDO FINANZIARIO POSITIVO (AVANZO D'AMMINISTRAZIONE) AI SENSI DELL'ART. 13 DELLA LEGGE REGIONALE 4-2-2002, N.8.**
**Quadro A - SPESE FINANZIATE CON LA QUOTA DI DISPONIBILITA' PROVENIENTE DA ECONOMIE DI FONDI CON VINCOLO DI DESTINAZIONE**

UPB Capitolo	Descrizione	Importo
U.003.002.002.001 U0232221201	<i>Risorse Vincolate (Capitoli: E0230421001)</i> SPESE PER LA EROGAZIONE DEI CONTRIBUTI IN CONTO CAPITALE RELATIVI ALL'ACQUISTO, ALLA COSTRUZIONE O AL RECUPERO DI ABITAZIONI, AL FINE DI PROMUOVERE LA PROPRIETA' DELLA CASA TRA LE CATEGORIE MENO ABBIENTI (ART.9 DEL D.L.15.12.79, N.629 CONVERTITO NELLA L.15.2.80, N.25 E ART. 5 BIS DELLA L.5.4.85, N.118).	5.438.455,90
U.003.002.002.001 U0232222401	<i>Risorse Vincolate (Capitoli: E0230422401)</i> SPESE PER GLI INTERVENTI IN CONTO CAPITALE DI EDILIZIA AGEVOLATA DIRETTI AL RECUPERO DEL PATRIMONIO DI EDILIZIA RESIDENZIALE, AL RISANAMENTO DI PARTI COMUNI, AI PROGRAMMI INTEGRATI, AGLI ALLOGGI OCCUPANTI BARACCHE, A PARTICOLARI CATEGORIE SOCIALI, AGLI ALLOGGI IN LOCAZIONE, ALLA LOCAZIONE PROPRIETA' DIFFERITA, AGLI ALLOGGI DA CEDERE IN PROPRIETA',ALL'ADEGUAMENTO DELLA LEGGE 46/90 - trasferimenti ad altre Imprese (ART.3 LEGGE 457/78, ART.2, COMMI 1 E 2, LEGGE 179/92, ART.10 LEGGE 493/93 - PUNTI 3.3.1. A 3.3.5. DELLA DELIBERA CIPE DEL 16.3.94 - PROGRAMMA QUADRIENNALE 1992-1995).	29.672.252,09
U.003.002.002.001 U0232222801	<i>Risorse Vincolate (Capitoli: E0230422801)</i> SPESE PER LA REALIZZAZIONE DI INTERVENTI DI EDILIZIA AGEVOLATA PER IL TRIENNIO 1996-1998(LEGGE N.457/78, LEGGE N.179/92 - DELIBERAZIONE CIPE N.153 DEL 22.12.98 - DECRETO DEL MINISTRO DEI LL.PP. - PRESIDENZA CER- N.267 DEL 27.7.99).	202.028,44
U.003.002.002.001 U0232223001	<i>Risorse Vincolate (Capitoli: E0230422901)</i> SPESE PER LA CONCESSIONE DI MUTUI DECENNALI FINALIZZATI ALL'ACQUISIZIONE E ALL'URBANIZZAZIONE, DA PARTE DEI COMUNI, DI EDIFICATE AD USO RESIDENZIALE NONCHE' ALL'ACQUISTO DI AREE EDIFICABILI DA RECUPERARE(ARTT.61 E 63 DEL D.L.VO 31.03.98, N.112-ART.11 DELL'ACCORDO DI PROGRAMMA TRA MINISTERO DEI LL.PP. E REGIONE CALABRIA DEL 22.03.2001).	7.779.161,73
U.003.001.001.001 U0251120401	<i>Risorse Vincolate (Capitoli: E0232920101)</i> PROGRAMMA DI AZIONE FINALIZZATO ALL'INDIVIDUAZIONE DELLE AREE ESPOSTE A RISCHIO IDRAULICO E GEOMORFOLOGICO E CONSEGUENTE DEFINIZIONE DI INTERVENTI DI PREVISIONE, PREVENZIONE E MITIGAZIONE DEL RISCHIO, NONCHE' DI RISANAMENTO O CONSOLIDAMENTO, NELLE SITUAZIONI PIU' CRITICHE E PERICOLOSE, DEGLI INSEDIAMENTI E DELLE INFRASTRUTTURE DI RILEVANZA STRATEGICA NEL CONTESTO REGIONALE (MISURA 1.4).	10.000.000,00
U.004.003.002.001 U0322113001	<i>Risorse Vincolate (Capitoli: E0230611601)</i> SPESE PER LA REALIZZAZIONE DI AZIONI FORMATIVE AZIENDALI E INDIVIDUALI PER LAVORATORI OCCUPATI E PER INTERVENTI URGENTI A SOSTEGNO DELL'OCCUPAZIONE - trasferimenti a imprese (ART. 9, COMMI 3 E 3 BIS, DELLA LEGGE 19.7.93, N. 236 - TITOLO III, ARTT. 18, 18 BIS E 19 DELLA LEGGE 28 GENNAIO 2009, N. 2).	2.183.657,18

**ELENCO DELLE SPESE FINANZIATE IN TUTTO O IN PARTE CON LA DISPONIBILITA' COSTITUITA DAL SALDO FINANZIARIO POSITIVO (AVANZO D'AMMINISTRAZIONE) AI SENSI DELL'ART. 13 DELLA LEGGE REGIONALE 4-2-2002, N.8.**
**Quadro A - SPESE FINANZIATE CON LA QUOTA DI DISPONIBILITA' PROVENIENTE DA ECONOMIE DI FONDI CON VINCOLO DI DESTINAZIONE**

UPB Capitolo	Descrizione	Importo
U.004.003.001.001 U0322114801	<i>Risorse Vincolate (Capitoli: E0230613201)</i> SPESE PER FAVORIRE L'ADEMPIMENTO DELL'OBBLIGO DI FREQUENZA DI ATTIVITA' FORMATIVE DA PARTE DEI GIOVANI FINO AL COMPIMENTO DEL DICOTTESIMO ANNO DI ETA' (ART. 68 DELLA LEGGE 17.5.1999, N.144).	4.479.749,90
U.004.002.002.001 U0331312101	<i>Risorse Vincolate (Capitoli: E0230613301)</i> SPESE PER IL FINANZIAMENTO DEL PIANO STRAORDINARIO PER L'ASSEGNAZIONE DI BORSE DI STUDIO A SOSTEGNO DELLA SPESA DELLE FAMIGLIE PER L'ISTRUZIONE (ART.1, COMMA 9, LEGGE 10.3.2000, N. 62).	8.715.458,56
U.006.002.001.002 U0433110501	<i>Risorse Vincolate (Capitoli: E0230812001)</i> FONDO NAZIONALE PER LE POLITICHE SOCIALI A DESTINAZIONE INDISTINTA - trasferimenti ad Amministrazioni locali (ART. 59, COMMA 44 LEGGE 27.12.97, N.449 - ART. 133 D.L.VO 31.3 98, N.112- LEGGE 8.11.2000, N. 328 - LEGGE REGIONALE 5.12.2003, N.23).	18.431,17
U.002.002.004.002 U0512310201	<i>Risorse Vincolate (Capitoli: E0240320601)</i> SPESE PER IL CONTROLLO DELLA PRODUTTIVITA' ANIMALE E TENUTA DEI LIBRI GENEALOGICI, A CURA DELLE ASSOCIAZIONI DI ALLEVATORI, NONCHE' PER LA REALIZZAZIONE E GESTIONE DI CENTRI GENETICI E DI ALTRE STRUTTURE ZOOTECNICHE DI SUPPORTO ALLA ATTIVITA' DI MIGLIORAMENTO GENETICO. (ART.4, COMMA 2, LETT. B), DELLA LEGGE 8.11.86, N.752 - LEGGE 15.1.91, N.30).	132.301,12
U.002.002.004.008 U0512520101	<i>Risorse Vincolate (Capitoli: E0232620501)</i> SPESE PER L'ESERCIZIO DELLE FUNZIONI IN MATERIA DI AGRICOLTURA E PESCA CONFERITI AI SENSI DEL D.L.VO 4.6.97, N.143 E DELL'ART.7 DEL D.L.VO 31.3.98, N.112 (ART.3 LEGGE 23.12.99, N.499 - ART.7BIS LEGGE 9.3.2001,N.49).	2.834.054,51
U.002.002.002.002 U0612520101	<i>Risorse Vincolate (Capitoli: E0232620101)</i> FONDO UNICO PER LA CONCESSIONE DI AGEVOLAZIONI, SOVVENZIONI, INCENTIVIE CONTRIBUTI DI QUALSIASI GENERE ALLE IMPRESE, AI SENSI DEGLI ARTT. 19, 30, 31, 41 E 48 DEL DECRETO LEGISLATIVO 31.3.98, N.112 (DCPM DEL 10.2.2000 E DCPM DEL 26.5.2000).	21.326.090,90
U.001.002.002.001 U1202010401	<i>Risorse Vincolate (Capitoli: E2119000201)</i> SPESE PER IL CONSOLIDAMENTO DELLA RETE DEI NUCLEI REGIONALI "CONTI PUBBLICI TERRITORIALI" - Prestazioni professionali e specialistiche (DELIBERAZIONE CIPE DEL 3.5.2002, N. 36).	689.102,19
U.001.002.002.001 U1202010501	<i>Risorse Vincolate (Capitoli: E2119000301)</i> SPESE PER L'ASSEGNAZIONE DELLA PREMIALITA' ALLA RETE DEI NUCLEI DI VALUTAZIONE E VERIFICA DEGLI INVESTIMENTI PUBBLICI PER IL COFINANZIAMENTO DI SPECIFICHE ATTIVITA' CHE ALCUNI NUCLEI SVOLGONO A FAVORE DI TUTTI GLI ALTRI - retribuzioni (ART. 1, COMMA 7, LEGGE N. 144 DEL 17 MAGGIO 1999 - PUNTO 8 DELLA DELIBERA CIPE N. 54 DEL 27 MAGGIO 2005).	314.058,02

**ELENCO DELLE SPESE FINANZIATE IN TUTTO O IN PARTE CON LA DISPONIBILITA' COSTITUITA DAL SALDO FINANZIARIO POSITIVO (AVANZO D'AMMINISTRAZIONE) AI SENSI DELL'ART. 13 DELLA LEGGE REGIONALE 4-2-2002, N.8.**
**Quadro A - SPESE FINANZIATE CON LA QUOTA DI DISPONIBILITA' PROVENIENTE DA ECONOMIE DI FONDI CON VINCOLO DI DESTINAZIONE**

UPB Capitolo	Descrizione	Importo
U.001.002.002.001 U1202010601	<i>Risorse Vincolate (Capitoli: E2119000401)</i> SPESE PER LA COSTITUZIONE E IL FUNZIONAMENTO DI UNA UNITA' ORGANIZZATIVA AUTONOMA DENOMINATA SERVIZIO DI CONTROLLO SUI FONDI COMUNITARI, CON FUNZIONI DI CONTROLLO DI SECONDO LIVELLO, DI LEGALITA' SUGLI INVESTIMENTI PUBBLICI, E CON L'ATTRIBUZIONE DI ALTRI COMPITI DI CONTROLLO PREVISTI DALLA NORMATIVA COMUNITARIA (REGOLAMENTO (CE) N. 438/2001 DELLA COMMISSIONE DEL 2 MARZO 2001 - DELIBERAZIONE DELLA GIUNTA REGIONALE N.493 DEL 30 GIUGNO 2003).	19.916,66
U.001.002.003.001 U1203011001	<i>Risorse Vincolate (Capitoli: E2404002001)</i> SPESE PER LA REALIZZAZIONE DEL PROGETTO CRET@ FINANZIATO DALL'ENTE NAZIONALE PER LA DIGITALIZZAZIONE DELLA PUBBLICA AMMINISTRAZIONE (DGR N. 618 DEL 28.09.2007)	24.316,55
U.001.002.004.002 U1204021501	<i>Risorse Vincolate (Capitoli: E2310000601)</i> SPESE PER LA REALIZZAZIONE DEL PROGETTO CREPS CREATING PUBLIC SPACES - BEST PRACTICE IN THE RE-USE OF CONFISCATED PROPERTIES NELL'AMBITO DEL PROGRAMMA COMUNITARIO PREVENTION OF AND FIGHT AGAINST CRIME	224.292,02
U.001.002.004.002 U1204021601	<i>Risorse Vincolate (Capitoli: E2310000601)</i> SPESE PER LA REALIZZAZIONE DEL PROGETTO CREPS CREATING PUBLIC SPACES - BEST PRACTICE IN THE RE-USE OF CONFISCATED PROPERTIES NELL'AMBITO DEL PROGRAMMA COMUNITARIO PREVENTION OF AND FIGHT AGAINST CRIME - SPESE CONCERNENTI IL PERSONALE PER COMPETENZE E ONERI	18.636,01
U.001.002.004.002 U1204021701	<i>Risorse Vincolate (Capitoli: E2310000601)</i> SPESE PER LA REALIZZAZIONE DEL PROGETTO CREPS CREATING PUBLIC SPACES - BEST PRACTICE IN THE RE-USE OF CONFISCATED PROPERTIES NELL'AMBITO DEL PROGRAMMA COMUNITARIO PREVENTION OF AND FIGHT AGAINST CRIME - SPESE PER IRAP	678,33
U.001.002.004.002 U1204021801	<i>Risorse Vincolate (Capitoli: E2310000601)</i> SPESE PER LA REALIZZAZIONE DEL PROGETTO CREPS CREATING PUBLIC SPACES - BEST PRACTICE IN THE RE-USE OF CONFISCATED PROPERTIES NELL'AMBITO DEL PROGRAMMA COMUNITARIO PREVENTION OF AND FIGHT AGAINST CRIME - SPESE PER IL CONFERIMENTO DI INCARICHI DI STUDIO E CONSULENZA	43.464,04
U.001.002.004.007 U1204092401	<i>Risorse Vincolate (Capitoli: E5302010201)</i> RIMBORSO DELL'ANTICIPAZIONE DI LIQUIDITA' CONCESSA DAL MINISTERO DELL'ECONOMIA E DELLE FINANZE PER FAR FRONTE AI PAGAMENTI DEI DEBITI CERTI, LIQUIDI ED ESIGIBILI DIVERSI DA QUELLI FINANZIARI E SANITARI ALLA DATA DEL 31 DICEMBRE 2012 (ART. 2 DEL DECRETO LEGGE 8 APRILE 2013, N. 35 - DECRETO DEL MINISTERO DELL'ECONOMIA E DELLE FINANZE DEL 14 MAGGIO 2013 - ART. 8 DELLA LEGGE REGIONALE 9 LUGLIO 2013, N. 30)	73.192.840,90

**ELENCO DELLE SPESE FINANZIATE IN TUTTO O IN PARTE CON LA DISPONIBILITA' COSTITUITA DAL SALDO FINANZIARIO POSITIVO (AVANZO D'AMMINISTRAZIONE) AI SENSI DELL'ART. 13 DELLA LEGGE REGIONALE 4-2-2002, N.8.**
**Quadro A - SPESE FINANZIATE CON LA QUOTA DI DISPONIBILITA' PROVENIENTE DA ECONOMIE DI FONDI CON VINCOLO DI DESTINAZIONE**

UPB Capitolo	Descrizione	Importo
U.001.003.001.002 U1301020101	<i>Risorse Vincolate (Capitoli: E2125000101)</i> SPESE PER L'ASSISTENZA TECNICA INERENTE ALL'ATTIVITA'DI MONITORAGGIO DEGLI INTERVENTI INSERITI NEGLI ACCORDI DI PROGRAMMA QUADRO E DEI PROGRAMMI COFINANZIATI CON I FONDI STRUTTURALI EUROPEI 2000-2006 - Prestazioni professionali e specialistiche (DELIBERAZIONE CIPE N. 17 DEL 9.5.2003).	27.308,76
U.001.003.001.002 U1301020201	<i>Risorse Vincolate (Capitoli: E2125000201)</i> SPESE PER L'ATTUAZIONE DELL'ACCORDO DI PROGRAMMA QUADRO 'AZIONI DI SISTEMA' SOTTOSCRITTO IN DATA 3 AGOSTO 2007 - (DELIBERAZIONI CIPE N. 35 DEL27 MAGGIO 2005 E N. 3 DEL 22 MARZO 2006)	422.947,99
U.001.003.001.002 U1301020301	<i>Risorse Vincolate (Capitoli: E4412004001)</i> SPESE PER L'ATTRIBUZIONE DELLA RISERVA PER FINALITA' PREMIALI IN FAVORE DEGLI ORGANISMI TITOLARI DEI PROGETTI INTEGRATI TERRITORIALI CHE AVRANNO CONSEGUITO I TARGET FISSATI PER GLI INDICATORI RAPPRESENTATIVI DEI CRITERI PREVISTI NEL REGOLAMENTO DI ADOZIONE (PUNTO 1.2 SUB B) DELIBERAZIONE CIPE N. 20 DEL 29 SETTEMBRE 2004 - DELIBERAZIONE CIPE N. 44/2007)	2.109.835,00
U.001.003.001.004 U1301040101	<i>Risorse Vincolate (Capitoli: E4439000101, E4610000101)</i> SPESE PER SUPPORTARE L'AUTORITA' DI GESTIONE, IL COMITATO DI COORDINAMENTO DEL PROGRAMMA, I RESPONSABILI DEGLI ASSI / SETTORI PRIORITARI NELLE REALIZZAZIONE DELLE ATTIVITA' DI PROGRAMMAZIONE OPERATIVA, COORDINAMENTO, GESTIONE, MONITORAGGIO, CONTROLLO E VALUTAZIONE DEL POR (ASSE IX- SETTORE 9.1 - OBIETTIVO OPERATIVO 9.1.1)	2.821.492,46
U.001.003.001.004 U1301040105	<i>Risorse Vincolate (Capitoli: E4439000101, E4610000101)</i> SPESE PER SUPPORTARE L'AUTORITA' DI GESTIONE, IL COMITATO DI COORDINAMENTO DEL PROGRAMMA, I RESPONSABILI DEGLI ASSI / SETTORI PRIORITARI NELLE REALIZZAZIONE DELLE ATTIVITA' DI PROGRAMMAZIONE OPERATIVA, COORDINAMENTO, GESTIONE, MONITORAGGIO, CONTROLLO E VALUTAZIONE DEL POR - contributi obbligatori (ASSE IX- SETTORE 9.1 - OBIETTIVO OPERATIVO 9.1.1)	306.833,60
U.001.003.001.004 U1301040106	<i>Risorse Vincolate (Capitoli: E4439000100, E4610000100)</i> SPESE PER SUPPORTARE L'AUTORITA' DI GESTIONE, IL COMITATO DI COORDINAMENTO DEL PROGRAMMA, I RESPONSABILI DEGLI ASSI / SETTORI PRIORITARI NELLE REALIZZAZIONE DELLE ATTIVITA' DI PROGRAMMAZIONE OPERATIVA, COORDINAMENTO, GESTIONE, MONITORAGGIO, CONTROLLO E VALUTAZIONE DEL POR - ALTRE SPESE PER IL PERSONALE (ASSE IX- SETTORE 9.1 - OBIETTIVO OPERATIVO 9.1.1)	71.568,00
U.001.003.001.004 U1301040201	<i>Risorse Vincolate (Capitoli: E4610000101)</i> SPESE PER RAFFORZARE IL RUOLO DEL PARTENARIATO ECONOMICO E SOCIALE E PER L'ANALISI, LA VALUTAZIONE E LA COMUNICAZIONE DELLE POLITICHE REGIONALI DEL POR CALABRIA FESR 2007 - 2013 (ASSE IX - SETTORE 9.1 - OBIETTIVO OPERATIVO 9.1.2)	2.098.592,04

**ELENCO DELLE SPESE FINANZIATE IN TUTTO O IN PARTE CON LA DISPONIBILITA' COSTITUITA DAL SALDO FINANZIARIO POSITIVO (AVANZO D'AMMINISTRAZIONE) AI SENSI DELL'ART. 13 DELLA LEGGE REGIONALE 4-2-2002, N.8.**
**Quadro A - SPESE FINANZIATE CON LA QUOTA DI DISPONIBILITA' PROVENIENTE DA ECONOMIE DI FONDI CON VINCOLO DI DESTINAZIONE**

UPB Capitolo	Descrizione	Importo
U.001.003.001.004 U1301040301	<i>Risorse Vincolate (Capitoli: E2127000101, E2311000101)</i> SPESE PER ACCRESCERE L'EFFICACIA E L'EFFICIENZA DEL PROGRAMMA OPERATIVO FSE 2007 - 2013 ATTRAVERSO AZIONI E STRUMENTI DI SUPPORTO (ASSE VI -OBIETTIVO O).	959.855,51
U.001.003.001.004 U1301040304	<i>Risorse Vincolate (Capitoli: E2127000101, E2311000101)</i> SPESE PER ACCRESCERE L'EFFICACIA E L'EFFICIENZA DEL PROGRAMMA OPERATIVO FSE 2007 - 2013 ATTRAVERSO AZIONI E STRUMENTI DI SUPPORTO - CONTRIBUTI SOCIALI EFFETTIVI (ASSE VI -OBIETTIVO O).	114.507,62
U.001.003.001.004 U1301040501	<i>Risorse Vincolate (Capitoli: E2404001001)</i> SPESE PER LE AZIONI DI ASSISTENZA TECNICA DEL PROGRAMMA OPERATIVO INTERREGIONALE 'ENERGIE RINNOVABILI E RISPARMIO ENERGETICO' FESR 2007-2013- ASSE III ATTIVITA' 3.2 (DECISIONE C- 2007- 6820 DELLA COMMISSIONE EUROPEA DEL 20.12.2007)	368.750,00
U.001.003.001.004 U1301040601	<i>Risorse Vincolate (Capitoli: E4439000101)</i> SPESE PER SUPPORTARE L'AUTORITA' DI GESTIONE, IL COMITATO DI COORDINAMENTO DEL PROGRAMMA, I RESPONSABILI DEGLI ASSI/SETTORI PRIORITARI NELLA REALIZZAZIONE DELLE ATTIVITA' DI PROGRAMMAZIONE OPERATIVA, COORDINAMENTO, GESTIONE, MONITORAGGIO, CONTROLLO E VALUTAZIONE DEL POR (ASSE IX - SETTORE 9.1 - OBIETTIVO OPERATIVO 9.1.1) - SPESE CONCERNENTI IL PERSONALE PER COMPETENZE	1.280.304,94
U.001.003.001.004 U1301040701	<i>Risorse Vincolate (Capitoli: E4439000101)</i> SPESE PER SUPPORTARE L'AUTORITA' DI GESTIONE, IL COMITATO DI COORDINAMENTO DEL PROGRAMMA, I RESPONSABILI DEGLI ASSI/SETTORI PRIORITARI NELLA REALIZZAZIONE DELLE ATTIVITA' DI PROGRAMMAZIONE OPERATIVA, COORDINAMENTO, GESTIONE, MONITORAGGIO, CONTROLLO E VALUTAZIONE DEL POR (ASSE IX - SETTORE 9.1 - OBIETTIVO OPERATIVO 9.1.1) - SPESE CONCERNENTI IRAP	154.180,76
U.001.003.001.004 U1301040801	<i>Risorsa autonoma</i> SPESE PER SUPPORTARE L'AUTORITA' DI GESTIONE, IL COMITATO DI COORDINAMENTO DEL PROGRAMMA, I RESPONSABILI DEGLI ASSI / SETTORI PRIORITARI NELLE REALIZZAZIONE DELLE ATTIVITA' DI PROGRAMMAZIONE OPERATIVA, COORDINAMENTO, GESTIONE, MONITORAGGIO, CONTROLLO E VALUTAZIONE DEL POR (ASSE IX- SETTORE 9.1 - OBIETTIVO OPERATIVO 9.1.1) - SPESE CONCERNENTI CONTRATTI DI COLLABORAZIONE COORDINATA E CONTINUATIVA PER COMPETENZE E ONERI	630.337,50
U.001.003.001.004 U1301040901	<i>Risorse Vincolate (Capitoli: E4439000100, E4610000100)</i> SPESE PER SUPPORTARE L'AUTORITA' DI GESTIONE, IL COMITATO DI COORDINAMENTO DEL PROGRAMMA, I RESPONSABILI DEGLI ASSI / SETTORI PRIORITARI NELLE REALIZZAZIONE DELLE ATTIVITA' DI PROGRAMMAZIONE OPERATIVA, COORDINAMENTO, GESTIONE, MONITORAGGIO, CONTROLLO E VALUTAZIONE DEL POR (ASSE IX- SETTORE 9.1 - OBIETTIVO OPERATIVO 9.1.1) - SPESE CONCERNENTI LE CONSULENZE PER COMPETENZE E ONERI	4.731.500,00



**ELENCO DELLE SPESE FINANZIATE IN TUTTO O IN PARTE CON LA DISPONIBILITA' COSTITUITA DAL SALDO FINANZIARIO POSITIVO (AVANZO D'AMMINISTRAZIONE) AI SENSI DELL'ART. 13 DELLA LEGGE REGIONALE 4-2-2002, N.8.**
**Quadro A - SPESE FINANZIATE CON LA QUOTA DI DISPONIBILITA' PROVENIENTE DA ECONOMIE DI FONDI CON VINCOLO DI DESTINAZIONE**

UPB Capitolo	Descrizione	Importo
U.001.003.001.004 U1301041101	<i>Risorse Vincolate (Capitoli: E2127000100)</i> SPESE PER ACCRESCERE L'EFFICIENZA DEL PROGRAMMA OPERATIVO FSE 2007-2013 ATTRAVERSO AZIONI E STRUMENTI DI SUPPORTO (ASSE VI - OBIETTIVO O) - SPESE PER IRAP	44.277,38
U.001.003.001.004 U1301041201	<i>Risorse Vincolate (Capitoli: E2127000101)</i> SPESE PER ACCRESCERE L'EFFICIENZA DEL PROGRAMMA OPERATIVO FSE 2007-2013 ATTRAVERSO AZIONI E STRUMENTI DI SUPPORTO (ASSE VI - OBIETTIVO O) - SPESE AFFERENTI AL PERSONALE PER COMPETENZE	559.427,63
U.001.003.002.001 U1302010101	<i>Risorse Vincolate (Capitoli: E2311000101)</i> SPESE PER MIGLIORARE LE POLITICHE, LA PROGRAMMAZIONE, IL MONITORAGGIO E LA VALUTAZIONE A LIVELLO NAZIONALE, REGIONALE E LOCALE, PER AUMENTARE LA GOVERNANCE DEL TERRITORIO (ASSE VII - OBIETTIVO P).	176.999,99
U.001.003.002.001 U1302010201	<i>Risorse Vincolate (Capitoli: E2311000101)</i> SPESE PER RAFFORZARE LA CAPACITA' ISTITUZIONALE E DEI SISTEMI NELL'IMPLEMENTAZIONE DELLE POLITICHE E DEI PROGRAMMI (ASSE VII - OBIETTIVO Q).	1.618.428,63
U.001.003.002.002 U1302020101	<i>Risorse Vincolate (Capitoli: E2404000501)</i> SPESE PER L'ATTUAZIONE DELL'ACCORDO QUADRO RELATIVO AGLI ORGANI CO.RE.COM. SOTTOSCRITTO IN DATA 4 DICEMBRE 2008	138.527,94
U.001.003.002.003 U1302030101	<i>Risorse Vincolate (Capitoli: E2129000101)</i> SPESE PER LA CREAZIONE DI UN SISTEMA INFORMATIVO DI ANALISI DEL MERCATO DEL LAVORO (PILASTRO SALVAGUARDIA - SCHEDA N. 1.6)	100.000,00
U.001.003.002.003 U1302030201	<i>Risorse Vincolate (Capitoli: E2129000101)</i> SPESE PER LA REALIZZAZIONE DEL PROGETTO DI ASSISTENZA TECNICA "OFFICINE SUGLI AIUTI DI STATO NEL FSE (PILASTRO SALVAGUARDIA - SCHEDA N. 1.10)	760.770,00
U.001.003.002.004 U1302040101	<i>Risorse Vincolate (Capitoli: E4442000101)</i> SPESE PER LA CREAZIONE DEL LABORATORIO REGIONALE DI COMPETENZE PER L'ACCOMPAGNAMENTO ALLE POLITICHE DI SVILUPPO URBANO (PILASTRO SALVAGUARDIA - SCHEDA N. 6)	300.000,00
U.001.004.001.001 U1401010401	<i>Risorse Vincolate (Capitoli: E2118001701)</i> SPESE PER FAVORIRE L'ESERCIZIO ASSOCIATO DELLE FUNZIONI DA PARTE DEI COMUNI (ARTT. 27, 28, 32 E 33 DEL DECRETO LEGISLATIVO 18 AGOSTO 2000, N. 267)	3.227,99



**ELENCO DELLE SPESE FINANZIATE IN TUTTO O IN PARTE CON LA DISPONIBILITA' COSTITUITA DAL SALDO FINANZIARIO POSITIVO (AVANZO D'AMMINISTRAZIONE) AI SENSI DELL'ART. 13 DELLA LEGGE REGIONALE 4-2-2002, N.8.**
**Quadro A - SPESE FINANZIATE CON LA QUOTA DI DISPONIBILITA' PROVENIENTE DA ECONOMIE DI FONDI CON VINCOLO DI DESTINAZIONE**

UPB Capitolo	Descrizione	Importo
U.002.002.001.003 U2201030901	<i>Risorse Vincolate (Capitoli: E4417000401)</i> SPESE PER LA REALIZZAZIONE DEI PROGETTI DI SVILUPPO DEI SISTEMI LOCALI FINALIZZATI AL MIGLIORAMENTO DELLA QUALITA' DELL'OFFERTA TURISTICA (ARTT. 5, 6 E 12 DELLA LEGGE 29.3.2001, N. 135).	1.565,46
U.002.002.001.003 U2201031001	<i>Risorse Vincolate (Capitoli: E4417000701)</i> SPESE PER LA REALIZZAZIONE DI INTERVENTI DI SOSTEGNO DEL SETTORE TURISTICO (ART. 1, COMMA 1227, DELLA LEGGE 27 DICEMBRE 2006, N. 296)	62.800,00
U.002.002.001.007 U2201070301	<i>Risorse Vincolate (Capitoli: E4442000101)</i> SPESE PER LA RIQUALIFICAZIONE, AMPLIAMENTO DEGLI STABILIMENTI BALNEARI ESISTENTI, NONCHE' PER LA REALIZZAZIONE DI NUOVI STABILIMENTI BALNEARI ECOSOSTENIBILI (PILASTRO MISURE ANTICICLICHE - SCHEDA N. 4.3)	1.377.934,53
U.002.002.002.001 U2202011201	<i>Risorse Vincolate (Capitoli: E4418000701)</i> SPESE PER LA REALIZZAZIONE DI PROGETTI A SUPPORTO DELL'INNOVAZIONE DELLO SVILUPPO LOCALE DEI DISTRETTI INDUSTRIALI (ART. 1, COMMA 890, DELLA LEGGE 27 DICEMBRE 2006, N. 296).	479.925,00
U.002.002.004.001 U2204013101	<i>Risorse Vincolate (Capitoli: E2110001901)</i> SPESE PER LA REALIZZAZIONE DEL PROGETTO ESECUTIVO RIGUARDANTE LA LOTTA AL CINIPIDE E LA REALIZZAZIONE DEL CENTRO DI MOLTIPLICAZIONE NELL'AMBITO DEL PIANO DEL SETTORE CASTANICOLO (DECRETO DEL PRESIDENTE DEL CONSIGLIO DEI MINISTRI DEL 5 AGOSTO 2005 - DECRETO MINISTERIALE N. 4821 DEL 10 MARZO 2011)	10.000,00
U.002.002.004.008 U2204082001	<i>Risorse Vincolate (Capitoli: E4415001401)</i> SPESE PER LA DIFESA ED IL MIGLIORAMENTO DELLA FILIERA DEL BERGAMOTTO (LEGGE 25.2.2000, N.39).	3.754.622,62
U.002.002.005.001 U2205010101	<i>Risorse Vincolate (Capitoli: E4442000101)</i> SPESE PER PROMUOVERE E SOSTENERE LA COMPETITIVITA' DEL SISTEMA AEROPORTUALE CALABRESE (PILASTRO MISURE ANTICICLICHE - SCHEDA 4.4)	5.028.000,00
U.002.003.001.002 U2301023701	<i>Risorsa autonoma</i> SPESE PER IL RINNOVO DEL PRIMO BIENNIO DEL CONTRATTO COLLETTIVO 2004-2007 RELATIVO AL SETTORE DEL TRASPORTO PUBBLICO LOCALE (ART. 1, COMMA 2, DEL DECRETO LEGGE 21 FEBBRAIO 2005, N. 16, CONVERTITO NELLA LEGGE 22 APRILE 2005, N. 58)	35.378,01

**ELENCO DELLE SPESE FINANZIATE IN TUTTO O IN PARTE CON LA DISPONIBILITA' COSTITUITA DAL SALDO FINANZIARIO POSITIVO (AVANZO D'AMMINISTRAZIONE) AI SENSI DELL'ART. 13 DELLA LEGGE REGIONALE 4-2-2002, N.8.**
**Quadro A - SPESE FINANZIATE CON LA QUOTA DI DISPONIBILITA' PROVENIENTE DA ECONOMIE DI FONDI CON VINCOLO DI DESTINAZIONE**

UPB Capitolo	Descrizione	Importo
U.002.003.001.002 U2301023801	<i>Risorse Vincolate (Capitoli: E1201000301)</i> SPESE PER IL RINNOVO DEI CONTRATTI COLLETTIVI DI LAVORO RELATIVI AL SETTORE DEL TRASPORTO PUBBLICO LOCALE (ART. 1, COMMI 296 E 297, DELLA LEGGE 24 DICEMBRE 2007, N. 244).	1.684.995,09
U.002.003.001.005 U2301051601	<i>Risorse Vincolate (Capitoli: E2101000901)</i> SPESE AFFERENTI L'ACCORDO DI PROGRAMMA STATO-REGIONE DEL 08.11.2012 AI SENSI DEL DECRETO- LEGGE N. 83/2012 CONVERTITO IN LEGGE N.134/2012 - ART. 16, COMMA 4 (RIMODULAZIONE FSC 2007-2013 DELIBERA CIPE N. 64/2013)	54.200.000,00
U.002.003.001.005 U2303010301	<i>Risorse Vincolate (Capitoli: E4421001001)</i> SPESE PER L'ATTUAZIONE DELL'ACCORDO DI PROGRAMMA STIPULATO TRA IL MINISTERO DELLE INFRASTRUTTURE E DEI TRASPORTI E LA REGIONE CALABRIA IN DATA 19.12.2002 AI FINI DELLA REALIZZAZIONE DEGLI INTERVENTI DI CUI ALL'ART. 15 DEL D.L.VO N. 422/1997 IN MATERIA DI INVESTIMENTI NEL SETTORE DEI TRASPORTI.	2.131.079,77
U.002.004.001.003 U2401030101	<i>Risorse Vincolate (Capitoli: E4412001101)</i> SPESE PER L'ATTUAZIONE DELL'ACCORDO DI PROGRAMMA QUADRO SISTEMA DELLE INFRASTRUTTURE DI TRASPORTO SOTTOSCRITTO IN DATA 29.7.2002 E CONFLUITO NELL'ATTO DI RACCORDO DI CUI ALLA DELIBERAZIONE DELLA G.R. N. 440 DEL 24.7.2007 (LEGGE 30.6.98, N.208 - DELIBERAZIONI CIPE NN.138 DEL 21.12.2000 E 36 DEL 3.5.2002).	20.947.648,93
U.002.004.001.003 U2401030201	<i>Risorse Vincolate (Capitoli: E4412002401)</i> SPESE PER L'ATTUAZIONE DELL'ACCORDO DI PROGRAMMA QUADRO INERENTE AL SETTORE DELLE INFRASTRUTTURE DI TRASPORTO SIGLATO IN DATA 29.7.2002 E CONFLUITO NELL'ATTO DI RACCORDO DI CUI ALLA DELIBERAZIONE DELLA G.R. N.440 DEL 24.7.2007 (LEGGE 30.6.1998, N. 208 - DELIBERAZIONE CIPE N. 17 DEL 9.5.2003).	19.940.521,67
U.002.004.001.003 U2401030301	<i>Risorse Vincolate (Capitoli: E4412002701)</i> SPESE PER L'ATTUAZIONE DELL'ACCORDO DI PROGRAMMA QUADRO SISTEMA DELLE INFRASTRUTTURE DI TRASPORTO - II ATTO INTEGRATIVO, SETTORE STRADE E AEROPORTI SOTTOSCRITTO IN DATA 30 DICEMBRE 2005 E CONFLUITO NELL'ATTO DI RACCORDO DI CUI ALLA DELIBERAZIONE DELLA G.R. N. 440 DEL 24.7.2007 (DELIBERAZIONI CIPE N. 20 DEL 29 SETTEMBRE 2004 E N. 35 DEL 27/5/2005 -DELIBERAZIONE DELLA G.R. N. 818 DEL 12.12.2007).	3.125.418,14
U.002.004.001.003 U2401030401	<i>Risorse Vincolate (Capitoli: E4412003701)</i> SPESE PER L'ATTUAZIONE DELL'ACCORDO DI PROGRAMMA QUADRO INERENTE AL SISTEMA DELLE INFRASTRUTTURE DI TRASPORTO STIPULATO IN DATA 3 AGOSTO 2006 (DELIBERAZIONE CIPE N. 84 DEL 4 AGOSTO 2000 - DELIBERAZIONI DELLA GIUNTA REGIONALE N. 440 DEL 24 LUGLIO 2007 E N. 818 DEL 12 DICEMBRE 2007).	1.659.569,20

**ELENCO DELLE SPESE FINANZIATE IN TUTTO O IN PARTE CON LA DISPONIBILITA' COSTITUITA DAL SALDO FINANZIARIO POSITIVO (AVANZO D'AMMINISTRAZIONE) AI SENSI DELL'ART. 13 DELLA LEGGE REGIONALE 4-2-2002, N.8.**
**Quadro A - SPESE FINANZIATE CON LA QUOTA DI DISPONIBILITA' PROVENIENTE DA ECONOMIE DI FONDI CON VINCOLO DI DESTINAZIONE**

UPB Capitolo	Descrizione	Importo
U.002.004.001.003 U2401030701	<i>Risorse Vincolate (Capitoli: E4412002701)</i> SPESE PER L'ATTUAZIONE DELL'ACCORDO DI PROGRAMMA QUADRO SISTEMA DELLE INFRASTRUTTURE DI TRASPORTO - II ATTO INTEGRATIVO ALL'ATTO DI RACCORDO (DELIBERA CIPE N. 20 DEL 09.09.2004)	6.989.344,03
U.002.004.001.005 U2401050101	<i>Risorse Vincolate (Capitoli: E3404002101, E4412002301)</i> SPESA PER L'ATTUAZIONE DELL'ACCORDO DI PROGRAMMA QUADRO INERENTE IL SETTORE DELLA SOCIETA' DELL'INFORMAZIONE SIGLATO IN DATA 21.4.2005 E DELL'ACCORDO INTEGRATIVO STIPULATO IN DATA 30 DICEMBRE 2005 -trasferimenti in conto capitale a Amministrazioni Locali (LEGGE 30.6.1998, N. 208 - DELIBERAZIONE CIPE N. 17 DEL 9.5.2003).	8.068.949,67
U.002.004.001.006 U2401060101	<i>Risorse Vincolate (Capitoli: E4412004501)</i> SPESE PER L'ATTUAZIONE DELL'ACCORDO DI PROGRAMMA QUADRO SVILUPPO LOCALE (DELIBERA CIPE N. 138 DEL 21.12.2000)	23.223.376,13
U.002.004.001.006 U2401060201	<i>Risorse Vincolate (Capitoli: E4412004601)</i> SPESE PER L'ATTUAZIONE DELL'ACCORDO DI PROGRAMMA QUADRO SVILUPPO LOCALE II° ATTO INTEGRATIVO DESTINATO ALL'ATTUAZIONE DEI CONTRATTI DI PROGRAMMA (DELIBERA CIPE N. 138 DEL 21.12.2000)	17.868.346,90
U.002.004.001.008 U2401080101	<i>Risorse Vincolate (Capitoli: E4412006101)</i> SPESE PER L'ATTUAZIONE DEL PIANO NAZIONALE PER IL SUD. APQ RAFFORZATO PER LA REALIZZAZIONE DI INTERVENTI INFRASTRUTTURALI DI RILIEVO REGIONALE NEL SETTORE STRADALE: SS182 TRASVERSALE DELLE SERRE, CORRIDOI STRADALI E AUTOSTRADALI, INTERVENTI COMPLEMENTARI PER LA MOBILITA' SOSTENIBILE DI REGGIO CALABRIA (DELIBERA CIPE N. 62/2011)	12.278.404,45
U.002.004.001.008 U2401080201	<i>Risorse Vincolate (Capitoli: E4412006401)</i> SPESE PER L'ATTUAZIONE DEL PIANO NAZIONALE PER IL SUD. APQ RAFFORZATO PER LA REALIZZAZIONE DI INTERVENTI INFRASTRUTTURALI DI RILIEVO REGIONALE NEL SETTORE STRADALE: AUTOSTRADA IONICA E90; INTERVENTI COMPLEMENTARI PER IL PORTO DI CATANZARO LIDO (RISORSE FSC 2007/2013 A VALERE SUI PAIN/OdS - DELIBERA CIPE N. 62/2011)	18.000.000,00
U.002.005.001.001 U2501010101	<i>Risorse Vincolate (Capitoli: E4440000101, E4611000101)</i> SPESE PER L'ATTUAZIONE DELLE ATTIVITA' PREVISTE NEL PROGRAMMA OPERATIVO REGIONALE (POR) FONDO EUROPEO PER LA PESCA (FEP) 2007-2013 - ASSE 1 ADEGUAMENTO DELLA FLOTTA DA PESCA COMUNITARIA (REG. CE N. 1198 DEL 27 LUGLIO 2006 - DELIBERAZIONE DELLA GIUNTA REGIONALE N. 130 DEL 16 MARZO 2009)	1.124.389,91

**ELENCO DELLE SPESE FINANZIATE IN TUTTO O IN PARTE CON LA DISPONIBILITA' COSTITUITA DAL SALDO FINANZIARIO POSITIVO (AVANZO D'AMMINISTRAZIONE) AI SENSI DELL'ART. 13 DELLA LEGGE REGIONALE 4-2-2002, N.8.**
**Quadro A - SPESE FINANZIATE CON LA QUOTA DI DISPONIBILITA' PROVENIENTE DA ECONOMIE DI FONDI CON VINCOLO DI DESTINAZIONE**

UPB Capitolo	Descrizione	Importo
U.002.005.001.001 U2501010201	<i>Risorse Vincolate (Capitoli: E4440000101)</i> SPESE PER L'ATTUAZIONE DELLE ATTIVITA' PREVISTE NEL PROGRAMMA OPERATIVO REGIONALE (POR) FONDO EUROPEO PER LA PESCA (FEP) 2007-2013 - ASSE PRIORITARIO 2 ACQUACOLTURA, PESCA NELLE ACQUE INTERNE, TRASFORMAZIONE E COMMERCIALIZZAZIONE DEI PRODOTTI DELLA PESCA E DELL'ACQUACOLTURA (REG. CE N. 1198 DEL 27 LUGLIO 2006 - DELIBERAZIONE DELLA GIUNTA REGIONALE N. 130 DEL 16 MARZO 2009)	6.318.266,52
U.002.005.001.001 U2501010301	<i>Risorse Vincolate (Capitoli: E4440000101)</i> SPESE PER L'ATTUAZIONE DELLE ATTIVITA' PREVISTE NEL PROGRAMMA OPERATIVO REGIONALE (POR) FONDO EUROPEO PER LA PESCA (FEP) 2007-2013 - ASSE 3 MISURE DI INTERESSE COMUNE (REG. CE N. 1198 DEL 27 LUGLIO 2006 - DELIBERAZIONE DELLA GIUNTA REGIONALE N. 130 DEL 16 MARZO 2009)	2.161.906,92
U.002.005.001.001 U2501010401	<i>Risorse Vincolate (Capitoli: E4440000101)</i> SPESE PER L'ATTUAZIONE DELLE ATTIVITA' PREVISTE NEL PROGRAMMA OPERATIVO REGIONALE (POR) FONDO EUROPEO PER LA PESCA (FEP) 2007-2013 - ASSE 4 SVILUPPO SOSTENIBILE DELLE ZONE DI PESCA (REG. CE N. 1198 DEL 27 LUGLIO 2006 - DELIBERAZIONE DELLA GIUNTA REGIONALE N. 130 DEL 16 MARZO 2009)	3.160.581,44
U.002.005.001.001 U2501010501	<i>Risorse Vincolate (Capitoli: E4440000101)</i> SPESE PER L'ATTUAZIONE DELLE ATTIVITA' PREVISTE NEL PROGRAMMA OPERATIVO REGIONALE (POR) FONDO EUROPEO PER LA PESCA (FEP) 2007-2013 - ASSE 5 ASSISTENZA TECNICA (REG. CE N. 1198 DEL 27 LUGLIO 2006 - DELIBERAZIONE DELLA GIUNTA REGIONALE N. 130 DEL 16 MARZO 2009)	155.649,37
U.002.006.004.001 U2604011201	<i>Risorse Vincolate (Capitoli: E4437003801, E4608004001)</i> SPESE PER LA REALIZZAZIONE DEL PROGETTO POLITE - POLICY LEARNING IN INFORMATION TECHNOLOGIES FOR PUBLIC TRANSPORT ENHANCEMENT (DECISIONE DEL COMITATO DI SELEZIONE 2G - MED09 - 2073 DEL 27 E 28 APRILE 2010 - CONVENZIONE SOTTOSCRITTA IN DATA 20 APRILE 2012)	82.120,98
U.002.006.004.002 U2604020101	<i>Risorse Vincolate (Capitoli: E4441000101, E4612000101)</i> SPESE PER LA REALIZZAZIONE DEL PROGETTO DENOMINATO TERCONMED - LES TERMINUX DE CONTENEURS COMME ELEMENT CLÈ DANS LE TRANSPORT MARITIME À COURTE DISTANCE SUR LA MEDITERRANÉE - Trasferimenti correnti a Amministrazioni Locali (PROGRAMMA MED 2007-2013 - ASSE 3 - DECISIONE DEL COMITATO DI SELEZIONE DEL 4 E 5 FEBBRAIO 2009)	5.362,64
U.002.009.001.001 U2901010201	<i>Risorse Vincolate (Capitoli: E4610000101)</i> SPESE PER SOSTENERE LA PROMOZIONE DI SERVIZI PUBBLICI MODERNI E RAFFORZARE I PROCESSI DI INNOVAZIONE DELLA PUBBLICA AMMINISTRAZIONE BASATI SULLE TIC (ASSE I - SETTORE I.2 - OBIETTIVO OPERATIVO 1.2.2).	11.983.892,18

**ELENCO DELLE SPESE FINANZIATE IN TUTTO O IN PARTE CON LA DISPONIBILITA' COSTITUITA DAL SALDO FINANZIARIO POSITIVO (AVANZO D'AMMINISTRAZIONE) AI SENSI DELL'ART. 13 DELLA LEGGE REGIONALE 4-2-2002, N.8.**
**Quadro A - SPESE FINANZIATE CON LA QUOTA DI DISPONIBILITA' PROVENIENTE DA ECONOMIE DI FONDI CON VINCOLO DI DESTINAZIONE**

UPB Capitolo	Descrizione	Importo
U.002.009.001.001 U2901010401	<i>Risorse Vincolate (Capitoli: E4610000101)</i> SPESE PER GARANTIRE A CITTADINI, IMPRESE E PUBBLICA AMMINISTRAZIONE L'ACCESSO ALLE RETI E PER LA RIDUZIONE DEL DIVARIO INFRASTRUTTURALE RIGUARDANTE LA BANDA LARGA NELLE AREE RURALI E PERIFERICHE (ASSE I - SETTORE I.2 - OBIETTIVO OPERATIVO 1.2.4).	15.541,63
U.002.009.002.001 U2902010201	<i>Risorse Vincolate (Capitoli: E4610000101)</i> SPESE PER LA PROMOZIONE DELL'EFFICIENZA ENERGETICA E IL RISPARMIO DELL'ENERGIA (ASSE II - SETTORE II.1 - OBIETTIVO OPERATIVO 2.1.2).	3.000.000,00
U.002.009.003.001 U2903010101	<i>Risorse Vincolate (Capitoli: E4610000101)</i> SPESE PER IL SOSTEGNO DELLA QUALITA' E DELLA SOSTENIBILITA' AMBIENTALE DELLE DESTINAZIONI E DEI PRODOTTI TURISTICI REGIONALI (ASSE V - SETTORE V.3 - OBIETTIVO OPERATIVO 5.3.1)	3.732.094,73
U.002.009.003.001 U2903010201	<i>Risorse Vincolate (Capitoli: E4610000101)</i> SPESE PER LA REALIZZAZIONE E LA PROMOZIONE DI PRODOTTI E PACCHETTI TURISTICI INNOVATIVI, COMPETITIVI E SOSTENIBILI BASATI SULLA VALORIZZAZIONE DELLE RISORSE NATURALI E CULTURALI PRESENTI ALL'INTERNO DELLE DESTINAZIONI TURISTICHE REGIONALI (ASSE V - SETTORE V.3 - OBIETTIVO OPERATIVO 5.3.2)	5.761.185,12
U.002.009.003.001 U2903010301	<i>Risorse Vincolate (Capitoli: E4610000101)</i> SPESE PER L'ATTRAZIONE DI NUOVI FLUSSI TURISTICI NAZIONALI E INTERNAZIONALI IN CALABRIA - trasferimenti in conto capitale a Imprese (ASSE V - SETTORE V.3 - OBIETTIVO OPERATIVO 5.3.3).	3.451.284,21
U.002.009.004.001 U2904010101	<i>Risorse Vincolate (Capitoli: E4610000101)</i> SPESE PER LO SVILUPPO DELL'ACCESSIBILITA' ESTERNA ED INTERNA DELLA CALABRIA ATTRAVERSO L'INTERCONNESSIONE E L'INTEROPERABILITA' FRA IL CORRIDOIO TIRRENICO E IL CORRIDOIO JONICO (ASSE VI - SETTORE VI.1 - OBIETTIVO OPERATIVO 6.1.1).	1.239.580,00
U.002.009.004.001 U2904010201	<i>Risorse Vincolate (Capitoli: E4610000101)</i> SPESE PER IL POTENZIAMENTO DEI SISTEMI REGIONALI PORTUALE, AEROPORTUALE E INTERMODALE-LOGISTICO (ASSE VI - SETTORE VI.1 - OBIETTIVO OPERATIVO 6.1.2).	82.116.788,74
U.002.009.004.001 U2904010301	<i>Risorse Vincolate (Capitoli: E4610000101)</i> SPESE PER IL POTENZIAMENTO DEI SISTEMI DI MOBILITA' SOSTENIBILE E DI LOGISTICA DELLE MERCI NELLE AREE URBANE (ASSE VI - SETTORE VI.1 - OBIETTIVO OPERATIVO 6.1.3).	117.461.374,00

**ELENCO DELLE SPESE FINANZIATE IN TUTTO O IN PARTE CON LA DISPONIBILITA' COSTITUITA DAL SALDO FINANZIARIO POSITIVO (AVANZO D'AMMINISTRAZIONE) AI SENSI DELL'ART. 13 DELLA LEGGE REGIONALE 4-2-2002, N.8.**
**Quadro A - SPESE FINANZIATE CON LA QUOTA DI DISPONIBILITA' PROVENIENTE DA ECONOMIE DI FONDI CON VINCOLO DI DESTINAZIONE**

UPB Capitolo	Descrizione	Importo
U.002.009.004.001 U2904010401	<i>Risorse Vincolate (Capitoli: E4610000101)</i> SPESE PER FAVORIRE LA CONNESSIONE DELLE AREE PRODUTTIVE E DEI SISTEMI URBANI ALLE RETI PRINCIPALI, PER MIGLIORARE L'ACCESSIBILITA' DELLE AREE PERIFERICHE ED I SERVIZI DI TRASPORTO A LIVELLO REGIONALE (ASSE VI -SETTORE VI.1 - OBIETTIVO OPERATIVO 6.1.4).	42.550.980,20
U.002.009.005.001 U2905010101	<i>Risorse Vincolate (Capitoli: E4610000101)</i> SPESE PER LA QUALIFICAZIONE ED IL POTENZIAMENTO DELLE INFRASTRUTTURE PRODUTTIVE MATERIALI ED IMMATERIALI E SOSTENERE LA DOMANDA DI SERVIZI INNOVATIVI ALLE IMPRESE (ASSE VII - SETTORE VII.1 - OBIETTIVO OPERATIVO 7.1.1).	62.329,46
U.002.009.005.001 U2905010201	<i>Risorse Vincolate (Capitoli: E4610000101)</i> SPESE PER FAVORIRE L'APERTURA DEL SISTEMA PRODUTTIVO REGIONALE ATTRAVERSO L'ATTRAZIONE DI INVESTIMENTI DALL'ESTERNO E IL MIGLIORAMENTO DELLE CAPACITA' DI ESPORTAZIONE DELLE IMPRESE REGIONALI -(ASSE VII - SETTORE VII.1 - OBIETTIVO OPERATIVO 7.1.2).	9.768.556,70
U.002.009.005.001 U2905010205	<i>Risorse Vincolate (Capitoli: E4610000101)</i> SPESE PER FAVORIRE L'APERTURA DEL SISTEMA PRODUTTIVO REGIONALE ATTRAVERSO L'ATTRAZIONE DI INVESTIMENTI DALL'ESTERNO E IL MIGLIORAMENTO DELLE CAPACITA' DI ESPORTAZIONE DELLE IMPRESE REGIONALI - TRASFERIMENTI CORRENTI AD AMMINISTRAZIONI LOCALI (ASSE VII - SETTORE VII.1 - OBIETTIVO OPERATIVO 7.1.2).	1.783.338,00
U.002.009.005.001 U2905010206	<i>Risorse Vincolate (Capitoli: E4610000101)</i> SPESE PER FAVORIRE L'APERTURA DEL SISTEMA PRODUTTIVO REGIONALE ATTRAVERSO L'ATTRAZIONE DI INVESTIMENTI DALL'ESTERNO E IL MIGLIORAMENTO DELLE CAPACITA' DI ESPORTAZIONE DELLE IMPRESE REGIONALI - TRASFERIMENTI CORRENTI AD ALTRE IMPRESE (ASSE VII - SETTORE VII.1 - OBIETTIVO OPERATIVO 7.1.2).	200.000,00
U.002.009.005.001 U2905010207	<i>Risorse Vincolate (Capitoli: E4610000101)</i> SPESE PER FAVORIRE L'APERTURA DEL SISTEMA PRODUTTIVO REGIONALE ATTRAVERSO L'ATTRAZIONE DI INVESTIMENTI DALL'ESTERNO E IL MIGLIORAMENTO DELLE CAPACITA' DI ESPORTAZIONE DELLE IMPRESE REGIONALI - RAPPRESENTANZA, ORGANIZZAZIONE EVENTI, PUBBLICITA' E SERVIZI TRASFERTA (ASSE VII - SETTORE VII.1 - OBIETTIVO OPERATIVO 7.1.2).	150.000,00
U.002.009.005.001 U2905010301	<i>Risorse Vincolate (Capitoli: E4610000101)</i> SPESE PER MIGLIORARE LE CONDIZIONI DI ACCESSO AL CREDITO DA PARTE DELLE IMPRESE REGIONALI (ASSE VII - SETTORE VII.1 - OBIETTIVO OPERATIVO 7.1.3).	47.838.278,58



**ELENCO DELLE SPESE FINANZIATE IN TUTTO O IN PARTE CON LA DISPONIBILITA' COSTITUITA DAL SALDO FINANZIARIO POSITIVO (AVANZO D'AMMINISTRAZIONE) AI SENSI DELL'ART. 13 DELLA LEGGE REGIONALE 4-2-2002, N.8.**
**Quadro A - SPESE FINANZIATE CON LA QUOTA DI DISPONIBILITA' PROVENIENTE DA ECONOMIE DI FONDI CON VINCOLO DI DESTINAZIONE**

UPB Capitolo	Descrizione	Importo
U.002.009.005.001 U2905010401	<i>Risorse Vincolate (Capitoli: E4610000101)</i> SPESE PER FAVORIRE LA COMPETITIVITA' DELLE IMPRESE E LA CREAZIONE DI NUOVE IMPRESE NEI SETTORI INNOVATIVI E/O IN RAPIDA CRESCITA (ASSE VII -SETTORE VII.1 - OBIETTIVO OPERATIVO 7.1.4).	800.000,00
U.002.009.005.001 U2905010501	<i>Risorse Vincolate (Capitoli: E4610000101)</i> SPESE PER LA PROMOZIONE ED IL SOSTEGNO DELLA COOPERAZIONE TRA LE IMPRESE IN UNA LOGICA DI FILIERA O DI TERRITORIO (ASSE VII - SETTORE VII.1- OBIETTIVO OPERATIVO 7.1.5).	32.678.154,99
U.002.009.005.001 U2905010601	<i>Risorsa autonoma</i> SPESE PER FAVORIRE L'APERTURA DEL SISTEMA PRODUTTIVO REGIONALE ATTRAVERSO L'ATTRAZIONE DI INVESTIMENTI DALL'ESTERNO E IL MIGLIORAMENTO DELLE CAPACITA' DI ESPORTAZIONE DELLE IMPRESE REGIONALI (ASSE VII - SETTORE VII.1 - OBIETTIVO OPERATIVO 7.1.2) - SPESE CONCERNENTI INCARICHI DI COLLABORAZIONE COORDINATA E CONTINUATIVA PER COMPETENZE E ONERI	191.262,20
U.002.009.005.001 U2905010701	<i>Risorsa autonoma</i> SPESE PER FAVORIRE L'APERTURA DEL SISTEMA PRODUTTIVO REGIONALE ATTRAVERSO L'ATTRAZIONE DI INVESTIMENTI DALL'ESTERNO E IL MIGLIORAMENTO DELLE CAPACITA' DI ESPORTAZIONE DELLE IMPRESE REGIONALI (ASSE VII - SETTORE VII.1 - OBIETTIVO OPERATIVO 7.1.2) - SPESE PER IRAP	13.737,80
U.002.009.006.001 U2906010101	<i>Risorse Vincolate (Capitoli: E4610000101)</i> SPESE PER LA PROMOZIONE, REALIZZAZIONE E DIFFUSIONE DI BUONE PRATICHE E DI AZIONI INNOVATIVE ATTRAVERSO AZIONI DI COOPERAZIONE INTERREGIONALE (ASSE IX - SETTORE 9.2 - OBIETTIVO OPERATIVO 9.2.1)	6.882.399,00
U.002.009.006.001 U2906010301	<i>Risorse Vincolate (Capitoli: E4610000101)</i> SPESE PER LA PROMOZIONE, REALIZZAZIONE E DIFFUSIONE DI BUONE PRATICHE E DI AZIONI INNOVATIVE ATTRAVERSO AZIONI DI COOPERAZIONE INTERREGIONALE (ASSE IX - SETTORE 9.2 - OBIETTIVO OPERATIVO 9.2.1) - SPESE CONCERNENTI CONTRATTI DI COLLABORAZIONE COORDINATA E CONTINUATIVA	267.056,00
U.002.009.006.001 U2906010401	<i>Risorse Vincolate (Capitoli: E4610000101)</i> SPESE PER LA PROMOZIONE, REALIZZAZIONE E DIFFUSIONE DI BUONE PRATICHE E DI AZIONI INNOVATIVE ATTRAVERSO AZIONI DI COOPERAZIONE INTERREGIONALE (ASSE IX - SETTORE 9.2 - OBIETTIVO OPERATIVO 9.2.1) - SPESE PER IRAP	17.944,00
U.003.002.001.001 U3201013701	<i>Risorsa autonoma</i> SPESE PER LA REALIZZAZIONE DI UNA MAPPATURA COMPLETA DELLA PRESENZA DI AMIANTO SUL TERRITORIO NAZIONALE E DEGLI INTERVENTI DI BONIFICA URGENTE (ART. 20, LEGGE 23.3.2001, N. 93).	175.026,68

**ELENCO DELLE SPESE FINANZIATE IN TUTTO O IN PARTE CON LA DISPONIBILITA' COSTITUITA DAL SALDO FINANZIARIO POSITIVO (AVANZO D'AMMINISTRAZIONE) AI SENSI DELL'ART. 13 DELLA LEGGE REGIONALE 4-2-2002, N.8.**
**Quadro A - SPESE FINANZIATE CON LA QUOTA DI DISPONIBILITA' PROVENIENTE DA ECONOMIE DI FONDI CON VINCOLO DI DESTINAZIONE**

<b>UPB</b> <b>Capitolo</b>	<b>Descrizione</b>	<b>Importo</b>
U.003.002.001.001 U3201014401	<i>Risorse Vincolate (Capitoli: E4404003601)</i> SPESE PER LA REALIZZAZIONE DEL PROGRAMMA DI MISURE E INTERVENTI PER IL RISPARMIO ENERGETICO PRESSO EDIFICI PUBBLICI O AD USO PUBBLICO(DECRETO MINISTERO SVILUPPO ECONOMICO 22 DICEMBRE 2006 - DGR DEL 12 APRILE 2011, N. 129)	140.279,01
U.003.002.001.001 U3201015801	<i>Risorse Vincolate (Capitoli: E2103001101)</i> SPESE FINALIZZATE ALL'ISTITUZIONE E AL FUNZIONAMENTO DELL'OSSERVATORIO REGIONALE PER LA BIODIVERSITA' (DGR N. 579 DEL 16 DICEMBRE 2011 - PROTOCOLLO D'INTESA CON IL MINISTERO DELL'AMBIENTE)	20.000,00
U.003.002.001.002 U3201020701	<i>Risorse Vincolate (Capitoli: E1103000201)</i> SPESE PER LA GESTIONE DEGLI INTERVENTI E DELLE INIZIATIVE FINALIZZATE AL SUPERAMENTO DELLE CRITICITA' NEL SETTORE DEI RIFIUTI (ARTICOLI 1 E 2, COMMI 1 E 2, LEGGE REGIONALE 12 APRILE 2013, N. 18)	14.412.788,96
U.003.002.001.004 U3201040901	<i>Risorse Vincolate (Capitoli: E4404003701)</i> SPESE PER LA PROGETTAZIONE E LA REALIZZAZIONE DEGLI INTERVENTI DI MESSA IN SICUREZZA E BONIFICA DELLE AREE COMPRESSE NEL SITO DI INTERESSE NAZIONALE DI CROTONE, CASSANO, CERCHIARA (ACCORDO DI PROGRAMMA DEL 16 FEBBRAIO 2011)	10.000.000,00
U.003.002.001.005 U3201050401	<i>Risorse Vincolate (Capitoli: E0110111001)</i> SPESE PER IL FINANZIAMENTO DI UN ACCORDO DI PROGRAMMA FRA LA REGIONE E I COMUNI DI CROTONE, ISOLA CAPO RIZZUTO, CIRO' MARINA, STRONGOLI, CRUCOLI, CIRO' CUTRO E MELISSA, DIRETTO ALLO SVILUPPO DELL'OCCUPAZIONE E DELLE ATTIVITA' ECONOMICHE E AL MIGLIORAMENTO AMBIENTALE NEI TERRITORI AFFERENTI I COMUNI INDICATI - (ART. 20, COMMI 1 E 22, COMMA 1, DEL D.L.VO DEL 25.11.1996, N. 625 - ART. 20, LEGGE REGIONALE 17.8.2005, N. 13)	21.495.532,15
U.003.002.002.001 U3202013401	<i>Risorse Vincolate (Capitoli: E4402003101)</i> FONDO UNICO REGIONALE PER L'ESERCIZIO DELLE COMPETENZE TRASFERITE IN MATERIA DI EDILIZIA RESIDENZIALE AGEVOLATA - Altri trasferimenti in conto capitale n.a.c. a altre Imprese (ARTT. 60, 61 E 63 DEL D.L.VO 31.3.98, N.112).	32.469.091,58
U.003.002.002.001 U3202013501	<i>Risorse Vincolate (Capitoli: E4402003201)</i> FONDO UNICO REGIONALE PER L'EROGAZIONE DI MUTUI ASSISTITI DAL CONTRIBUTO STATALE SUGLI INTERESSI PER L'ACQUISTO O LA COSTRUZIONE DI ABITAZIONI AL FINE DI PROMUOVERE LA PROPRIETA' DELLA CASA TRA LE CATEGORIE MENO ABBIENTI (ART.9 LEGGE 15.2.80, N.25 - ART.2, COMMA 12, LEGGE 25.3.82, N94 - ARTT. 60, 61 E 63 DEL D.L.VO 31.3.98, N.112).	8.792.615,34



**ELENCO DELLE SPESE FINANZIATE IN TUTTO O IN PARTE CON LA DISPONIBILITA' COSTITUITA DAL SALDO FINANZIARIO POSITIVO (AVANZO D'AMMINISTRAZIONE) AI SENSI DELL'ART. 13 DELLA LEGGE REGIONALE 4-2-2002, N.8.**
**Quadro A - SPESE FINANZIATE CON LA QUOTA DI DISPONIBILITA' PROVENIENTE DA ECONOMIE DI FONDI CON VINCOLO DI DESTINAZIONE**

UPB Capitolo	Descrizione	Importo
U.003.002.002.001 U3202013701	<i>Risorse Vincolate (Capitoli: E3404001801, E4402003301)</i> SPESE PER LA CONCESSIONE DI MUTUI DECENNALI SENZA INTERESSI DA CONCEDERE AI COMUNI CON POPOLAZIONE SUPERIORE AI 100.000 ABITANTI O CAPOLUOGI DI PROVINCIA PER LA REALIZZAZIONE DI UN PROGRAMMA DI ACQUISIZIONE O DI URBANIZZAZIONE PRIMARIA DI AREE EDIFICABILI AD USO RESIDENZIALE (AT. 3 DEL D.L. 23.1.82, N.9 CONVERTITO CON MODIFICAZIONI DALLA LEGGE 2.3.82, N.94).	3.183.061,07
U.003.002.002.001 U3202013901	<i>Risorse Vincolate (Capitoli: E4402003401)</i> CONTRIBUTO QUINDICENNALE DA PARTE DELLO STATO PER LA REALIZZAZIONE DEL PROGRAMMA SPERIMENTALE DI EDILIZIA RESIDENZIALE DENOMINATO 20.000 ABITAZIONI IN AFFITTO (ART. 145, COMMA 33, DELLA LEGGE 23.12.2000, N. 388).	911.587,74
U.003.002.002.001 U3202014001	<i>Risorse Vincolate (Capitoli: E5101000301)</i> SPESE PER LA REALIZZAZIONE DEL PROGRAMMA SPERIMENTALE DI EDILIZIA RESIDENZIALE DENOMINATO "20.000 ABITAZIONI IN AFFITTO" (ART. 145, COMMA 33, DELLA LEGGE 23.12.2000, N. 388).	7.140.841,93
U.003.002.002.001 U3202014101	<i>Risorse Vincolate (Capitoli: E4402003401)</i> CONTRIBUTO IN ANNUALITA' SUCCESSIVE DA PARTE DELLO STATO PER LA REALIZZAZIONE DEL PROGRAMMA SPERIMENTALE DI EDILIZIA RESIDENZIALE DENOMINATO 20.000 ABITAZIONI IN AFFITTO (ART. 145, COMMA 33, DELLA LEGGE 23 DICEMBRE 2000, N. 388).	570.171,86
U.003.002.002.001 U3202014501	<i>Risorse Vincolate (Capitoli: E4402003601)</i> SPESE PER L 'ATTUAZIONE DEL PROGRAMMA DI RIQUALIFICAZIONE URBANA PER ALLOGGI A CANONE SOSTENIBILE (ACCORDO DI PROGRAMMA DEL 1 LUGLIO 2011)	2.470.235,42
U.003.002.002.001 U3202014601	<i>Risorse Vincolate (Capitoli: E4402003701)</i> SPESE PER LA REALIZZAZIONE DI PROGRAMMI INTEGRATI DI PROMOZIONE DI EDILIZIA RESIDENZIALE SOCIALE IN ATTUAZIONE DEGLI INTERVENTI FACENTI PARTE DEL PIANO NAZIONALE DI EDILIZIA ABITATIVA (ACCORDO DI PROGRAMMA CON IL MINISTERO DELLE INFRASTRUTTURE E DEI TRASPORTI DEL 28.6.2012)	6.669.977,32
U.003.002.002.005 U3202050601	<i>Risorse Vincolate (Capitoli: E4409000801)</i> SPESE PER LA REALIZZAZIONE DI INTERVENTI INFRASTRUTTURALI CONNESSI CONLA RIDUZIONE DEL RISCHIO SISMICO E PER FAR FRONTE AD EVENTI STRAORDINARI (ORDINANZA DEL DIPARTIMENTO DELLA PROTEZIONE CIVILE N. 3362/2004 -LEGGE 24 NOVEMBRE 2003, N. 326).	2.646.505,15
U.003.002.002.005 U3202050701	<i>Risorse Vincolate (Capitoli: E4409000901)</i> SPESE PER GLI INTERVENTI DI PREVENZIONE DEL RISCHIO SISMICO IN ATTUAZIONE DI QUANTO PREVISTO DALL'ART. 11 DEL DECRETO LEGGE 28 APRILE 2009, N.39, CONVERTITO, CON MODIFICAZIONI, DALLA LEGGE 24 GIUGNO 2009, N. 77	47.374.608,90

**ELENCO DELLE SPESE FINANZIATE IN TUTTO O IN PARTE CON LA DISPONIBILITA' COSTITUITA DAL SALDO FINANZIARIO POSITIVO (AVANZO D'AMMINISTRAZIONE) AI SENSI DELL'ART. 13 DELLA LEGGE REGIONALE 4-2-2002, N.8.**
**Quadro A - SPESE FINANZIATE CON LA QUOTA DI DISPONIBILITA' PROVENIENTE DA ECONOMIE DI FONDI CON VINCOLO DI DESTINAZIONE**

UPB Capitolo	Descrizione	Importo
U.003.002.003.004 U3203040101	<i>Risorse Vincolate (Capitoli: E2203000101)</i> SPESE PER L'ATTIVITA' SVOLTA DALLA SEZIONE REGIONALE DELL'OSSERVATORIO SUI LAVORI PUBBLICI - (LEGGE 11.2.1994, N.109 E SUCCESSIVE MODIFICHE ED INTEGRAZIONI).	61.840,91
U.003.002.004.002 U3204022301	<i>Risorse Vincolate (Capitoli: E5102000601)</i> SPESE PER INTERVENTI DIRETTI A FRONTEGGIARE I DANNI CONSEGUENTI AGLI EVENTI ALLUVIONALI E AI DISSESTI IDROGEOLOGICI DEL 9 E 10 SETTEMBRE 2000 CHE HANNO COLPITO IL VERSANTE IONICO DELLA PROVINCIA DI CATANZARO, COSENZA, CROTONE E REGGIO C., CON ONERI DI AMMORTAMENTO A CARICO DEL BILANCIO DELLO STATO (ART.144, COMMA 5, DELLA LEGGE 23.12.2000, N.388 -ORDINANZA DEL DIPARTIMENTO DELLA PROTEZIONE CIVILE N. 3081 DEL 12.9.2000).	2.712.539,91
U.003.002.004.002 U3204022801	<i>Risorse Vincolate (Capitoli: E4201000401)</i> SPESE PER INTERVENTI INFRASTRUTTURALI DEFINITI NEL PIANO ADOTTATO DALLA G.R. CON DELIBERA N.80 DEL 9.2.2001 AI SENSI DELL'ART.3, COMMA 2, DELL'ORDINANZA DELLA PROTEZIONE CIVILE N.3081 DEL 12.9.2000, PER IL RIPRISTINO DELLE INFRASTRUTTURE PUBBLICHE DANNEGGIATE, PULIZIA E MANUTENZIONE STRAORDINARIA DEI CORSI D'ACQUA E PER OPERE DI PREVENZIONE DEI RISCHI.	1.143.458,52
U.003.002.004.002 U3204023001	<i>Risorse Vincolate (Capitoli: E5102000501)</i> SPESE PER INTERVENTI DIRETTI A FRONTEGGIARE I DANNI CONSEGUENTI AGLI EVENTI ALLUVIONALI E AI DISSESTI IDROGEOLOGICI DEL 9 E 10 SETTEMBRE 2000 CHE HANNO COLPITO IL VERSANTE JONICO DELLA PROVINCIA DI CATANZARO, COSENZA, CROTONE E REGGIO C. - MEDIANTE MUTUO CONTRATTO CON LA CC.DD.PP. - II TRANCHE (ART.144, COMMA 5, DELLA LEGGE 23.12.2000, N.388 - ORDINANZA DEL DIPARTIMENTO DELLA PROTEZIONE CIVILE N. 3081 DEL 12.9.2000).	372.790,30
U.003.002.004.002 U3204023101	<i>Risorse Vincolate (Capitoli: E5102000801)</i> SPESE PER LA REALIZZAZIONE DEL PIANO DEGLI INTERVENTI INFRASTRUTTURALI URGENTI DIRETTI A FRONTEGGIARE I DANNI CONSEGUENTI AGLI EVENTI ALLUVIONALI E AI DISSESTI IDROGEOLOGICI DEL 9 E 10 SETTEMBRE 2000 CHE HANNO COLPITO IL VERSANTE IONICO DELLA PROVINCIA DI CATANZARO, COSENZA CROTONE E REGGIO C. MEDIANTE MUTUO CONTRATTO CON LA CC.DD.PP. (ART. 45, COMMI 1 E 4 DELLA LEGGE N. 448/2001 - ORDINANZA DEL DIPARTIMENTO DELLA PROTEZIONE CIVILE N. 3081 DEL 12.9.2000).	807.546,40
U.003.002.004.002 U3204023601	<i>Risorse Vincolate (Capitoli: E4201000501)</i> SPESE PER L'ATTUAZIONE DEL PIANO DEGLI INTERVENTI INFRASTRUTTURALI URGENTI, ADOTTATO CON DELIBERAZIONE DELLA G. R. N. 80 DEL 9.2.2001 E REDATTO A SEGUITO DEI DANNI CONSEGUENTI AGLI EVENTI ALLUVIONALI DI SETTEMBRE E OTTOBRE 2000 (ORDINANZE DEL DIPARTIMENTO DELLA PROTEZIONE CIVILE N. 3081 DEL 12.9.2000 E N. 3112 DEL 12.3.2001).	496.125,94

**ELENCO DELLE SPESE FINANZIATE IN TUTTO O IN PARTE CON LA DISPONIBILITA' COSTITUITA DAL SALDO FINANZIARIO POSITIVO (AVANZO D'AMMINISTRAZIONE) AI SENSI DELL'ART. 13 DELLA LEGGE REGIONALE 4-2-2002, N.8.**
**Quadro A - SPESE FINANZIATE CON LA QUOTA DI DISPONIBILITA' PROVENIENTE DA ECONOMIE DI FONDI CON VINCOLO DI DESTINAZIONE**

UPB Capitolo	Descrizione	Importo
U.003.002.004.002 U3204023701	<i>Risorse Vincolate (Capitoli: E4201000601)</i> SPESE PER L'ATTUAZIONE DEL PIANO DEGLI INTERVENTI INFRASTRUTTURALI URGENTI - RIMODULAZIONE 2° STRALCIO - ADOTTATO CON DELIBERAZIONE DELLA GR. N.80 DEL 9.2.2001 E REDATTO A SEGUITO DEI DANNI CONSEGUENTI AGLI EVENTI ALLUVIONALI DI SETTEMBRE E OTTOBRE 2000 (ORDINANZA DEL DIPARTIMETO DELLA PROTEZIONE CIVILE N. 3081 DEL 12.9.2001).	304.686,75
U.003.002.004.002 U3204023801	<i>Risorse Vincolate (Capitoli: E5102000901)</i> SPESE PER LA REALIZZAZIONE DEL PIANO DEGLI INTERVENTI INFRASTRUTTURALI URGENTI DIRETTI A FRONTEGGIARE I DANNI CONSEGUENTI AGLI EVENTI ALLUVIONALI E AI DISSESTI IDROGEOLOGICI DEL 9 E 10 SETTEMBRE 2000 CHE HANNO COLPITO IL VERSANTE JONICO DELLA PROVINCIA DI CATANZARO, COSENZA, CROTONE E REGGIO C. MEDIANTE MUTUO CONTRATTO CON LA CC.DD.PP. - II TRANCHE(ART. 45, COMMI 1 E 4 DELLA LEGGE N. 448/2001 - ORDINANZA DEL DIPARTIMENTO DELLA PROTEZIONE CIVILE N. 3081 DEL 12.9.2000).	8.001.512,04
U.003.002.004.002 U3204023901	<i>Risorse Vincolate (Capitoli: E5102001001)</i> SPESE PER LA REALIZZAZIONE DEL PIANO DEGLI INTERVENTI INFRASTRUTTURALI URGENTI DIRETTI A FRONTEGGIARE I DANNI CONSEGUENTI AGLI EVENTI ALLUVIONALI E AI DISSESTI IDROGEOLOGICI DEL 9 E 10 SETTEMBRE 2000 CHE HANNO COLPITO IL VERSANTE JONICO DELLA PROVINCIA DI CATANZARO, COSENZA, CROTONE E REGGIO C. MEDIANTE MUTUO CONTRATTO CON LA CC.DD.PP. -III TRANCHE(ART. 45, COMMI 1 E 4 DELLA LEGGE N. 448/2001 - ORDINANZA DEL DIPARTIMENTO DELLA PROTEZIONE CIVILE N. 3081 DEL 12.9.2000).	108.647,88
U.003.002.004.002 U3204024401	<i>Risorse Vincolate (Capitoli: E5102001101)</i> SPESE PER LA REALIZZAZIONE DEGLI INTERVENTI DI RICOSTRUZIONE DEI TERRITORI COLPITI DA CALAMITA' NATURALI CHE ABBIANO FORMATO OGGETTO DI DISPOSIZIONI LEGISLATIVE O PER LE QUALI SIA STATO DELIBERATO LO STATO DI EMERGENZA AI SENSI DELL'ART. 5, COMMA 1, LEGGE 24.2.92,N.225, MEDIANTE MUTUO CONTRATTO CON LA BANCA EUROPEA PER GLI INVESTIMENTI (BEI), CON ONERI DI AMMORTAMENTO A TOTALE CARICO DELLO STATO (ART. 1, COMMA 1, D.L. 7.2.2003, N.15, CONVERTITO CON MODIFICAZIONI DALLA LEGGE 8.4.2003, N. 62 - ART. 80, COMMA 29, LEGGE 27.12.2002, N. 289).	217.459,48
U.003.002.004.002 U3204024501	<i>Risorse Vincolate (Capitoli: E5102001201)</i> SPESE PER LA REALIZZAZIONE DEGLI INTERVENTI DI RICOSTRUZIONE DEI TERRITORI COLPITI DA CALAMITA' NATURALI CHE ABBIANO FORMATO OGGETTO DI DISPOSIZIONI LEGISLATIVE O PER LE QUALI SIA STATO DELIBERATO LO STATO DI EMERGENZA AI SENSI DELL'ART. 5, COMMA 1, LEGGE 24.2.92, N. 225, MEDIANTE MUTUO CONTRATTO CON LA BANCA EUROPEA DI SVILUPPO DEL CONSIGLIO D'EUROPA, CON ONERI DI AMMORTAMENTO A CARICO DELLO STATO (ART. 1, COMMA 1,D.L. 7.2.2003, N. 15 CONV. CON MODIF. DALLA LEGGE 8.4.2003, N. 62 - ART. 80, COMMA 29, LEGGE 27.12.2002, N. 289).	127.811,88

**ELENCO DELLE SPESE FINANZIATE IN TUTTO O IN PARTE CON LA DISPONIBILITA' COSTITUITA DAL SALDO FINANZIARIO POSITIVO (AVANZO D'AMMINISTRAZIONE) AI SENSI DELL'ART. 13 DELLA LEGGE REGIONALE 4-2-2002, N.8.**
**Quadro A - SPESE FINANZIATE CON LA QUOTA DI DISPONIBILITA' PROVENIENTE DA ECONOMIE DI FONDI CON VINCOLO DI DESTINAZIONE**

UPB Capitolo	Descrizione	Importo
U.003.002.004.002 U3204024901	<i>Risorse Vincolate (Capitoli: E4407002201)</i> SPESE PER INTERVENTI DI PROTEZIONE CIVILE, DIRETTI A FRONTEGGIARE I DANNI CONSEGUENTI ALLA ECCEZIONALI AVVERSITA' ATMOSFERICHE NEI TERRITORI COLPITI DAGLI EVENTI METEOROLOGICI DEL NOVEMBRE 2004 PER I QUALI E' INTERVENUTA LA DICHIARAZIONE DELLO STATO DI EMERGENZA (DPCM DEL 26 NOVEMBRE 2004 - ORDINANZA DEL PRESIDENTE DEL CONSIGLIO DEI MINISTRI N. 3401 DEL 18 FEBBRAIO 2005)	3.179.344,40
U.003.002.004.002 U3204025201	<i>Risorse Vincolate (Capitoli: E5102001501)</i> SPESE PER INTERVENTI DIRETTI A FRONTEGGIARE I DANNI CONSEGUENTI AGLI EVENTI METERELOGICI DEL NOVEMBRE 2004 PER I QUALI E' INTERVENUTA LA DICHIARAZIONE DELLO STATO DI EMERGENZA MEDIANTE MUTUO CONTRATTO CON LA CASSA DEPOSITI E PRESTITI, CON ONERI DI AMMORTAMENTO A TOTALE CARICO DELLO STATO (ART. 4, COMMA 91, DELLA LEGGE 24 DICEMBRE 2003, N. 350 - ART. 1, COMMI 75 E 203, DELLA LEGGE 30 DICEMBRE 2004, N. 311 - ORDINANZA DEL PRESIDENTE DEL CONSIGLIO DEI MINISTRI N. 3464 DEL 29 SETTEMBRE 2005)	36.431,57
U.003.002.004.002 U3204025501	<i>Risorse Vincolate (Capitoli: E4407002401)</i> CONTRIBUTO DA PARTE DELLO STATO PER LA REALIZZAZIONE DI INTERVENTI DI RICOSTRUZIONE NEI TERRITORI COLPITI DAGLI EVENTI METEOROLOGICI DEL NOVEMBRE 2004 (ARTICOLO 1, COMMA 100, DELLA LEGGE 23 DICEMBRE 2005, N. 266 - ORDINANZA DEL PRESIDENTE DEL CONSIGLIO DEI MINISTRI N. 3534 DEL 25 LUGLIO 2006)	28.141,09
U.003.002.004.002 U3204025601	<i>Risorse Vincolate (Capitoli: E5102001701)</i> SPESE PER LA PROSECUZIONE DEGLI INTERVENTI CONSEGUENTI AGLI EVENTI METEOROLOGICI DEL NOVEMBRE 2004, MEDIANTE MUTUO CONTRATTO CON LA BANCA OPI S.P.A., CON ONERI DI AMMORTAMENTO A TOTALE CARICO DELLO STATO (ART.1, COMMA 100, DELLA LEGGE 23 DICEMBRE 2005, N. 266 - ORDINANZA DEL PRESIDENTE DEL CONSIGLIO DEI MINISTRI N. 3534 DEL 25 LUGLIO 2006 - DECRETO DEL PRESIDENTE DEL CONSIGLIO DEI MINISTRI DEL 23 MAGGIO 2007)	781.473,82
U.003.002.004.002 U3204025801	<i>Risorse Vincolate (Capitoli: E4407002501)</i> SPESE PER INTERVENTI CONNESSI ALLE ECCEZIONALI AVVERSITA' ATMOSFERICHE CHE HANNO COLPITO IL TERRITORIO NAZIONALE NEL MESE DI FEBBRAIO 2012 (D.P.C.M DEL 28 SETTEMBRE 2012 - ART. 23, COMMA 9 DECRETO-LEGGE DEL 6 LUGLIO 2012, N. 95)	254.607,49
U.003.002.004.003 U3204031501	<i>Risorse Vincolate (Capitoli: E4406001201)</i> SPESE PER LA REALIZZAZIONE DI UNA ANALISI DEL RISCHIO IDROGEOLOGICO NEL COMUNE DI LUNGRO E AREE LIMITROFE (ORDINANZA DEL PRESIDENTE DEL CONSIGLIO DEI MINISTRI N. 3460 DEL 16 AGOSTO 2005)	300.000,00

**ELENCO DELLE SPESE FINANZIATE IN TUTTO O IN PARTE CON LA DISPONIBILITA' COSTITUITA DAL SALDO FINANZIARIO POSITIVO (AVANZO D'AMMINISTRAZIONE) AI SENSI DELL'ART. 13 DELLA LEGGE REGIONALE 4-2-2002, N.8.**
**Quadro A - SPESE FINANZIATE CON LA QUOTA DI DISPONIBILITA' PROVENIENTE DA ECONOMIE DI FONDI CON VINCOLO DI DESTINAZIONE**

<b>UPB</b> <b>Capitolo</b>	<b>Descrizione</b>	<b>Importo</b>
U.003.002.004.003 U3204031701	<i>Risorse Vincolate (Capitoli: E4406001301)</i> SPESE PER LA REALIZZAZIONE DEL PRIMO PIANO PER LA MITIGAZIONE DEL RISCHIO IDROGEOLOGICO (DECRETO DEL MINISTRO DELL'AMBIENTE E DELLA TUTELA DEL TERRITORIO E DEL MARE DEL 3 NOVEMBRE 2006).	219.149,96
U.003.002.004.003 U3204031801	<i>Risorse Vincolate (Capitoli: E4406001401)</i> SPESE PER LA REALIZZAZIONE DEL SECONDO PIANO PER LA MITIGAZIONE DEL RISCHIO IDROGEOLOGICO (DECRETO DEL MINISTRO DELL'AMBIENTE E DELLA TUTELA DEL TERRITORIO E DEL MARE DEL 6 NOVEMBRE 2007).	434.202,39
U.003.002.004.005 U3204051401	<i>Risorse Vincolate (Capitoli: E2126000301)</i> SPESE PER LA REALIZZAZIONE DEI PROGETTI FINALIZZATI ALLA FORMAZIONE DEL PERSONALE NELL'AMBITO DEL PROGRAMMA DI INIZIATIVA COMUNITARIA ITALIA INTESO A MIGLIORARE LA PROTEZIONE DELLE FORESTE CONTRO GLI INCENDI (REG. (CE) N. 2158/92 - DEC. CE DEL 3 MAGGIO 2001 C(2001) N. 1176/3 E DEC. DEL 6 GIUGNO 2002 C(2002) N. 2039).	17.138,95
U.003.002.005.001 U3205012701	<i>Risorse Vincolate (Capitoli: E4405001801)</i> SPESE PER IL COMPLETAMENTO DEL PROGETTO N. 26/3000 (EX AGENSUD) INERENTE ALLA DIGA SUL TORRENTE FIUMARELLA IN LOCALITA' REDISOLE IN AGRO DI SAN GIOVANNI IN FIORE (CS) TRASFERITO CON DECRETO DEL COMMISSARIO AD ACTA AI SENSI DEL D.L.VO 3.4.1993, N.96 (ART. 19, COMMI 4 E 5 DEL D.L.8.2.1995, N. 32 CONVERTITO DALLA LEGGE 7.4.1995, N. 104).	847.739,99
U.003.002.005.001 U3205012901	<i>Risorse Vincolate (Capitoli: E5101000501)</i> SPESE PER PER LA REALIZZAZIONE DELL' INTERVENTO "SCHEMI IDRICI REGIONE CALABRIA - SCHEMA IDRICO SULLA DIGA DEL TORRENTE MENTA - PRIMO LOTTO- OPERE DI PRESA, GALLERIA DI DERIVAZIONE E POZZO PIZIOMETRICO, LAVORIDI COMPLETAMENTO" MEDIANTE MUTUO CONTRATTO CON LA CASSA DEPOSITI E PRESTITI, CON ONERI DI AMMORTAMENTO A CARICO DELLO STATO (ART. 1 DELLA LEGGE 21 DICEMBRE 2001, N. 443).	2.332.079,05
U.003.002.006.001 U3206010101	<i>Risorse Vincolate (Capitoli: E4442000101)</i> SPESE PER LA REALIZZAZIONE DEI PROGETTI INTEGRATI DI SVILUPPO URBANO (PILASTRO SALVAGUARDIA - SCHEDA N. 2)	13.437.600,00
U.003.002.006.001 U3206010201	<i>Risorse Vincolate (Capitoli: E4442000101)</i> SPESE PER LA REALIZZAZIONE DI IMMOBILI ATTREZZATI DESTINATI A SEDE OPERATIVA DI RICERCA DEL CNR (PILASTRO SALVAGUARDIA - SCHEDA N. 4)	7.005.130,61

**ELENCO DELLE SPESE FINANZIATE IN TUTTO O IN PARTE CON LA DISPONIBILITA' COSTITUITA DAL SALDO FINANZIARIO POSITIVO (AVANZO D'AMMINISTRAZIONE) AI SENSI DELL'ART. 13 DELLA LEGGE REGIONALE 4-2-2002, N.8.**
**Quadro A - SPESE FINANZIATE CON LA QUOTA DI DISPONIBILITA' PROVENIENTE DA ECONOMIE DI FONDI CON VINCOLO DI DESTINAZIONE**

UPB Capitolo	Descrizione	Importo
U.003.002.006.001 U3206010301	<i>Risorse Vincolate (Capitoli: E4442000101)</i> SPESE PER LA REALIZZAZIONE DI IMMOBILI ATTREZZATI DESTINATI A SEDE OPERATIVA DI RICERCA DEL CNR (PILASTRO SALVAGUARDIA - SCHEDA N. 4) - SPESE PER IL CONFERIMENTO DI INCARICHI DI STUDIO E CONSULENZA	23.595,00
U.003.002.006.002 U3206020101	<i>Risorse Vincolate (Capitoli: E4442000101)</i> SPESE PER LA CREAZIONE DI UNA RETE DI ACCOGLIENZA ABITATIVA E DI INCLUSIONE SOCIALE NELLE AREE URBANE PER I LAVORATORI IMMIGRATI E LE LORO FAMIGLIE (PILASTRO SALVAGUARDIA - SCHEDA N. 3)	9.716.000,00
U.003.003.001.002 U3301020101	<i>Risorse Vincolate (Capitoli: E4412002901)</i> SPESE PER L'ATTUAZIONE DELL'ACCORDO DI PROGRAMMA QUADRO DIFESA DEL SUOLO (EROSIONE DELLE COSTE) (DELIBERAZIONE CIPE N. 35 DEL 27 MAGGIO 2005).	3.701.082,44
U.003.003.001.002 U3301020201	<i>Risorse Vincolate (Capitoli: E4412006301)</i> SPESE PER L'ATTUAZIONE DEGLI INTERVENTI DI DIFESA DEL SUOLO (DELIBERA CIPE N. 87 DEL 03 AGOSTO 2012)	9.992.421,77
U.003.003.002.002 U3302020101	<i>Risorse Vincolate (Capitoli: E4412002001)</i> SPESE PER L'ATTUAZIONE DELL'ACCORDO DI PROGRAMMA QUADRO INERENTE AL SETTORE EMERGENZE URBANE E TERRITORIALI (DELIBERAZIONE CIPE N. 17 DEL 9.3.2003).	13.737,93
U.003.003.002.002 U3302020501	<i>Risorse Vincolate (Capitoli: E4412003901)</i> SPESE PER L'ATTUAZIONE DELL'ACCORDO DI PROGRAMMA QUADRO 'EMERGENZE URBANISTICHE E TERRITORIALI - III° PROTOCOLLO AGGIUNTIVO - PROGRAMMA DI RIQUALIFICAZIONE E RECUPERO DEI CENTRI STORICI' SOTTOSCRITTO IN DATA 19 LUGLIO 2007 (DELIBERAZIONI CIPE N. 20 DEL 29 SETTEMBRE 2004, N. 35 DEL 27 MAGGIO 2005 E N. 3 DEL 22 MARZO 2006)	908.314,23
U.003.003.002.002 U3302020601	<i>Risorse Vincolate (Capitoli: E4412004801)</i> SPESE PER PER L'ATTUAZIONE DELL'ACCORDO DI PROGRAMMA QUADRO INERENTE AL SETTORE EMERGENZE URBANE E TERRITORIALI II° ATTO INTEGRATIVO (DELIBERA CIPE N. 35 DEL 27.5.2005)	307.278,58
U.003.003.002.002 U3302020701	<i>Risorse Vincolate (Capitoli: E4412006501)</i> SPESE PER INTERVENTI DI RIQUALIFICAZIONE URBANA (RECUPERO CENTRI STORICI) - N. 170 PROGETTI INTEGRATI PER LA RIQUALIFICAZIONE, IL RECUPERO E LA VALORIZZAZIONE DEI CENTRI STORICI DELLA CALABRIA (DELIBERA CIPE N. 89 DEL 03/08/2012)	11.283.696,31



**ELENCO DELLE SPESE FINANZIATE IN TUTTO O IN PARTE CON LA DISPONIBILITA' COSTITUITA DAL SALDO FINANZIARIO POSITIVO (AVANZO D'AMMINISTRAZIONE) AI SENSI DELL'ART. 13 DELLA LEGGE REGIONALE 4-2-2002, N.8.**
**Quadro A - SPESE FINANZIATE CON LA QUOTA DI DISPONIBILITA' PROVENIENTE DA ECONOMIE DI FONDI CON VINCOLO DI DESTINAZIONE**

UPB Capitolo	Descrizione	Importo
U.003.003.002.003 U3302030101	<i>Risorse Vincolate (Capitoli: E4412006101)</i> SPESE PER L'ATTUAZIONE DEL PIANO NAZIONALE PER IL SUD. REALIZZAZIONE DI INTERVENTI DI CARATTERE STRATEGICO REGIONALE PRIORITARI ED URGENTI AI FINI DELLA PREVENZIONE E DELLA MITIGAZIONE DEI RISCHI DA DISSESTO IDROGEOLOGICO (DELIBERA CIPE N. 8/2012)	11.000.000,00
U.003.003.002.003 U3302030201	<i>Risorse Vincolate (Capitoli: E4412006401)</i> SPESE PER LA REALIZZAZIONE DI INTERVENTI DI CARATTERE STRATEGICO REGIONALE PRIORITARI ED URGENTI AI FINI DELLA PREVENZIONE E DELLA MITIGAZIONE DEI RISCHI DA DISSESTO IDROGEOLOGICO (RISORSE FSC 2007/2013 PROVENIENTI DALLA RIDUZIONE DEL PAIN - DELIBERA CIPE N. 8/2012)	21.278.646,67
U.003.003.003.001 U3303010301	<i>Risorse Vincolate (Capitoli: E4412001401)</i> SPESE PER L'ATTUAZIONE DELL'ACCORDO DI PROGRAMMA QUADRO INERENTE AL SETTORE CICLO INTEGRATO DELLE ACQUE - investimenti diretti (DELIBERAZIONE CIPE N. 142 DEL 6.8.1999 - ACCORDO DI PROGRAMMA QUADRO SOTTOSCRITTO IN DATA 27.10.1999).	5.537.424,53
U.003.003.003.001 U3303010401	<i>Risorse Vincolate (Capitoli: E4412001501)</i> SPESE PER L'ATTUAZIONE DELL'ACCORDO DI PROGRAMMA QUADRO INERENTE AL SETTORE CICLO INTEGRATO DELLE ACQUE - investimenti diretti (ACCORDO DI PROGRAMMA QUADRO SOTTOSCRITTO IN DATA 27.10.1999 - DELIBERAZIONE CIPE N. 84 DEL 4.8.2000).	34.511.242,21
U.003.003.003.001 U3303011801	<i>Risorse Vincolate (Capitoli: E4412003001)</i> SPESE PER L'ATTUAZIONE DELL'ACCORDO DI PROGRAMMA QUADRO CICLO INTEGRATO DELLE ACQUE (RISORSE IDRICHE, RETI FOGNARIE, IMPIANTI DI DEPURAZIONE) (DELIBERAZIONE CIPE N. 35 DEL 27 MAGGIO 2005).	2.877.035,02
U.003.003.003.001 U3303011901	<i>Risorse Vincolate (Capitoli: E4412003801)</i> SPESE PER L'ATTUAZIONE DELL'ACCORDO DI PROGRAMMA QUADRO TUTELA DELLE ACQUE E GESTIONE INTEGRATA DELLE RISORSE IDRICHE DEL 28 GIUGNO 2006 (FONDI ASSEGNATI DAL MINISTERO DELL'AMBIENTE AI SENSI DELL'ART. 141, COMMA 4 DELL'ART. 144, COMMA 17, DELL'ART. 109, COMMA 1, DELLA LEGGE 23 DICEMBRE 2000, N. 388 E DELL'ART. 35 DELLA LEGGE 28 DICEMBRE 2001, N. 448).	512.391,03
U.003.003.003.001 U3303012001	<i>Risorse Vincolate (Capitoli: E4412004201)</i> SPESE PER LA REALIZZAZIONE DEL PROGETTO COMPLETAMENTO DELLO SCHEMA IDRICO SULLA DIGA DEL TORRENTE MENTA , ARTICOLATO IN CONDOTTA FORZATA E CENTRALE IDROELETTRICA E OPERE A VALLE DELLA CENTRALE IDROELETTRICA(DELIBERE CIPE N.19/2004, N. 154/2005, N. 7/2007)	9.059.865,46
U.003.003.003.001 U3303012101	<i>Risorse Vincolate (Capitoli: E4412005001)</i> SPESE PER L'ATTUAZIONE DELL'ACCORDO DI PROGRAMMA QUADRO NUOVO CICLO INTEGRATO DELLE ACQUE - trasferimenti in conto capitale a Amministrazioni Locali (DELIBERAZIONE CIPE 29 SETTEMBRE 2004, N. 20).	22.817.898,00

**ELENCO DELLE SPESE FINANZIATE IN TUTTO O IN PARTE CON LA DISPONIBILITA' COSTITUITA DAL SALDO FINANZIARIO POSITIVO (AVANZO D'AMMINISTRAZIONE) AI SENSI DELL'ART. 13 DELLA LEGGE REGIONALE 4-2-2002, N.8.**
**Quadro A - SPESE FINANZIATE CON LA QUOTA DI DISPONIBILITA' PROVENIENTE DA ECONOMIE DI FONDI CON VINCOLO DI DESTINAZIONE**

UPB Capitolo	Descrizione	Importo
U.003.003.003.001 U3303012201	<i>Risorse Vincolate (Capitoli: E4412005901)</i> SPESE PER LA REALIZZAZIONE DI INIZIATIVE VOLTE AD AFFRONTARE LA PARTICOLARE EMERGENZA IN MATERIA AMBIENTALE NEI SETTORI IDRICO E FOGNARIO (DELIBERA CIPE N. 2 DEL 22 MARZO 2006 - PROGRAMMA CALABRIA AMBIENTE).	99,00
U.003.003.003.003 U3303030101	<i>Risorse Vincolate (Capitoli: E4412006001)</i> SPESE PER L'ATTUAZIONE DELL'ACCORDO DI PROGRAMMA QUADRO 'TUTELA DELLE ACQUE E GESTIONE INTEGRATA DELLE RISORSE IDRICHE (TAGIRI) - 1° ATTO INTEGRATIVO (SETTORE DEPURAZIONE) - trasferimenti in conto capitale a Amministrazioni Locali	1.479.762,19
U.003.003.003.004 U3303040101	<i>Risorse Vincolate (Capitoli: E4412006101)</i> SPESE PER L'ATTUAZIONE DEL PIANO NAZIONALE PER IL SUD. APQ RAFFORZATO PER LA REALIZZAZIONE DI INTERVENTI INFRASTRUTTURALI DI RILIEVO REGIONALE NEL SETTORE IDRICO - SCHEMI IDRICI E ACQUEDOTTI (DELIBERA CIPE N. 62/2011)	12.240.000,00
U.003.003.003.004 U3303040201	<i>Risorse Vincolate (Capitoli: E4412006101)</i> SPESE PER INTERVENTI DI RILEVANZA STRATEGICA REGIONALE NEL MEZZOGIORNO NEL SETTORE AMBIENTALE DELLA DEPURAZIONE DELLE ACQUE - (DELIBERA CIPE N. 60/2012)	47.955.000,00
U.003.003.004.001 U3304010101	<i>Risorse Vincolate (Capitoli: E4412003501)</i> SPESE PER L'ATTUAZIONE DELL'ACCORDO DI PROGRAMMA QUADRO INTEGRATIVO 'DIFESA AMBIENTALE (RIFIUTI SOLIDI URBANI E SITI INQUINATI)' - trasferimenti in conto capitale a Amministrazioni Locali (DELIBERAZIONE CIPE N. 35 DEL 27 MAGGIO 2005).	2.613.414,03
U.003.003.004.001 U3304010201	<i>Risorse Vincolate (Capitoli: E4412005101)</i> SPESE PER L'ATTUAZIONE DELL'ACCORDO DI PROGRAMMA QUADRO 'TUTELA E RISANAMENTO AMBIENTALE PER IL TERRITORIO DELLA REGIONE CALABRIA' I° ATTO INTEGRATIVO (DELIBERAZIONE CIPE N. 3 DEL 22 MARZO 2006 E N. 35 DEL 27 MAGGIO 2005).	1.128.827,50
U.003.003.004.001 U3304010301	<i>Risorse Vincolate (Capitoli: E4412005501)</i> SPESE PER L'ATTUAZIONE DELL'ACCORDO DI PROGRAMMA QUADRO 'TUTELA E RISANAMENTO AMBIENTALE PER IL TERRITORIO DELLA REGIONE CALABRIA' II ATTO INTEGRATIVO (DELIBERE CIPE N. 138 DEL 21.12.2000, N. 35 DEL 27 MAGGIO 2005 E N. 3 DEL 22 MARZO 2006).	10.000.000,00
U.003.003.004.002 U3304020101	<i>Risorse Vincolate (Capitoli: E4412006101)</i> SPESE PER INTERVENTI DI RILEVANZA STRATEGICA REGIONALE NEL MEZZOGIORNO NEL SETTORE AMBIENTALE DELLA BONIFICA DI DISCARICHE - (DELIBERA CIPE N. 60/2012)	12.875.586,10



**ELENCO DELLE SPESE FINANZIATE IN TUTTO O IN PARTE CON LA DISPONIBILITA' COSTITUITA DAL SALDO FINANZIARIO POSITIVO (AVANZO D'AMMINISTRAZIONE) AI SENSI DELL'ART. 13 DELLA LEGGE REGIONALE 4-2-2002, N.8.**
**Quadro A - SPESE FINANZIATE CON LA QUOTA DI DISPONIBILITA' PROVENIENTE DA ECONOMIE DI FONDI CON VINCOLO DI DESTINAZIONE**

UPB Capitolo	Descrizione	Importo
U.003.005.002.001 U3502011101	<i>Risorse Vincolate (Capitoli: E2404002701)</i> SPESE PER LA REALIZZAZIONE DEL PROGETTO "LAND AND SEACTIONS FOR CONVERSATION OF CARETTA CARETTA IN ITS MOST IMPORTANT ITALIAN NESTING GROUND (IONIAN CALABRIA) NELL'AMBITO DEL PROGRAMMA COMUNITARIO LIFE-NATURA E BIODIVERSITA' 2012 (ART. 6, COMMA 1, DELLA LEGGE REGIONALE 1 LUGLIO 2014, N. 9).	183.874,71
U.003.005.002.001 U3502011201	<i>Risorse Vincolate (Capitoli: E2404002701)</i> SPESE PER LA REALIZZAZIONE DEL PROGETTO "LAND AND SEACTIONS FOR CONVERSATION OF CARETTA CARETTA IN ITS MOST IMPORTANT ITALIAN NESTING GROUND (IONIAN CALABRIA) NELL'AMBITO DEL PROGRAMMA COMUNITARIO LIFE-NATURA E BIODIVERSITA' 2012 - SPESE CONCERNENTI IL PERSONALE PER COMPETENZE (ART. 6, COMMA 1, DELLA LEGGE REGIONALE 1 LUGLIO 2014, N. 9).	32.965,11
U.003.005.002.001 U3502011301	<i>Risorse Vincolate (Capitoli: E2404002701)</i> SPESE PER LA REALIZZAZIONE DEL PROGETTO "LAND AND SEACTIONS FOR CONVERSATION OF CARETTA CARETTA IN ITS MOST IMPORTANT ITALIAN NESTING GROUND (IONIAN CALABRIA) NELL'AMBITO DEL PROGRAMMA COMUNITARIO LIFE-NATURA E BIODIVERSITA' 2012 - SPESE CONCERNENTI CONTRATTI DI COLLABORAZIONE COORDINATA E CONTINUATIVA PER COMPETENZE ED ONERI (ART. 6, COMMA 1, DELLA LEGGE REGIONALE 1 LUGLIO 2014, N. 9).	36.104,81
U.003.005.002.001 U3502011401	<i>Risorse Vincolate (Capitoli: E2404002701)</i> SPESE PER LA REALIZZAZIONE DEL PROGETTO "LAND AND SEACTIONS FOR CONVERSATION OF CARETTA CARETTA IN ITS MOST IMPORTANT ITALIAN NESTING GROUND (IONIAN CALABRIA) NELL'AMBITO DEL PROGRAMMA COMUNITARIO LIFE-NATURA E BIODIVERSITA' 2012 - SPESE CONCERNENTI IRAP (ART. 6, COMMA 1, DELLA LEGGE REGIONALE 1 LUGLIO 2014, N. 9).	6.223,28
U.003.005.002.001 U3502011501	<i>Risorse Vincolate (Capitoli: E2310000501)</i> SPESE PER LA REALIZZAZIONE DELLE ATTIVITA' CONCERNENTI IL PROGETTO 'NATURA 2000 ACTION PROGRAMME' NELL'AMBITO DEL PROGRAMMA COMUNITARIO LIFE PLUS	563.792,20
U.003.005.002.001 U3502011601	<i>Risorse Vincolate (Capitoli: E2310000501)</i> SPESE PER LA REALIZZAZIONE DELLE ATTIVITA' CONCERNENTI IL PROGETTO 'NATURA 2000 ACTION PROGRAMME' NELL'AMBITO DEL PROGRAMMA COMUNITARIO LIFE PLUS - SPESE CONCERNENTI IL PERSONALE PER COMPETENZE ED ONERI	4.015,28
U.003.005.002.001 U3502011701	<i>Risorse Vincolate (Capitoli: E2310000501)</i> SPESE PER LA REALIZZAZIONE DELLE ATTIVITA' CONCERNENTI IL PROGETTO 'NATURA 2000 ACTION PROGRAMME' NELL'AMBITO DEL PROGRAMMA COMUNITARIO LIFE PLUS - SPESE CONCERNENTI CONTRATTI DI COLLABORAZIONE COORDINATA E CONTINUATIVA PER COMPETENZE ED ONERI	2.450,21

**ELENCO DELLE SPESE FINANZIATE IN TUTTO O IN PARTE CON LA DISPONIBILITA' COSTITUITA DAL SALDO FINANZIARIO POSITIVO (AVANZO D'AMMINISTRAZIONE) AI SENSI DELL'ART. 13 DELLA LEGGE REGIONALE 4-2-2002, N.8.**
**Quadro A - SPESE FINANZIATE CON LA QUOTA DI DISPONIBILITA' PROVENIENTE DA ECONOMIE DI FONDI CON VINCOLO DI DESTINAZIONE**

UPB Capitolo	Descrizione	Importo
U.003.005.002.001 U3502011901	<i>Risorse Vincolate (Capitoli: E2310000501)</i> SPESE PER LA REALIZZAZIONE DELLE ATTIVITA' CONCERNENTI IL PROGETTO 'NATURA 2000 ACTION PROGRAMME' NELL'AMBITO DEL PROGRAMMA COMUNITARIO LIFE PLUS - SPESE CONCERNENTI IRAP	409,51
U.003.005.002.001 U3502012001	<i>Risorse Vincolate (Capitoli: E2404002701)</i> SPESE PER LA REALIZZAZIONE DEL PROGETTO "LAND AND SEA ACTIONS FOR CONSERVATION OF CARETTA CARETTA IN ITS MOST IMPORTANT ITALIAN NESTING GROUND (IONIAN CALABRIA) NELL'AMBITO DEL PROGRAMMA COMUNITARIO LIFE-NATURA E BIODIVERSITA' 2012 (ART. 6, COMMA 1, DELLA LEGGE REGIONALE 1 LUGLIO 2014, N. 9) - SPESE PER IL CONFERIMENTO DI STUDI E CONSULENZE	8.934,59
U.003.007.001.001 U3701010101	<i>Risorse Vincolate (Capitoli: E4610000101)</i> SPESE PER PROMUOVERE L'USO OTTIMALE DELLA RISORSA IDRICA PER SCOPI MULTIPLI INCREMENTANDO E RIEQUILIBRANDO LA DOTAZIONE IDRICA PER I DIVERSI USI (ASSE III - SETTORE 1 - OBIETTIVO OPERATIVO 3.1.1)	38.291.614,00
U.003.007.001.001 U3701010301	<i>Risorse Vincolate (Capitoli: E4610000101)</i> SPESE PER PROMUOVERE L'USO OTTIMALE DELLA RISORSA IDRICA PER SCOPI MULTIPLI INCREMENTANDO E RIEQUILIBRANDO LA DOTAZIONE IDRICA PER I DIVERSI USI (ASSE III - SETTORE 1 - OBIETTIVO OPERATIVO 3.1.1) - SPESE CONCERNENTI IL PERSONALE PER COMPETENZE E INDENNITA' ACCESSORIE	278.033,22
U.003.007.001.001 U3701010401	<i>Risorse Vincolate (Capitoli: E4610000101)</i> SPESE PER PROMUOVERE L'USO OTTIMALE DELLA RISORSA IDRICA PER SCOPI MULTIPLI INCREMENTANDO E RIEQUILIBRANDO LA DOTAZIONE IDRICA PER I DIVERSI USI (ASSE III - SETTORE 1 - OBIETTIVO OPERATIVO 3.1.1) - SPESE PER IRAP	19.164,04
U.003.007.001.003 U3701030101	<i>Risorse Vincolate (Capitoli: E4610000101)</i> SPESE PER LA PREVENZIONE E LA RIDUZIONE DELLA QUANTITA' E DELLA PERICOLOSITA' DEI RIFIUTI PRODOTTI (ASSE III - SETTORE 3 - OBIETTIVO OPERATIVO 3.3.1).	338.650,00
U.003.007.001.003 U3701030201	<i>Risorse Vincolate (Capitoli: E4610000101)</i> SPESE DESTINATE ALLA OTTIMIZZAZIONE DEL SISTEMA DI GESTIONE DEI RIFIUTI E PER L'ATTIVAZIONE DELLE FILIERE PRODUTTIVE CONNESSE AL RIUTILIZZO, REIMPIEGO, RICICLAGGIO E RECUPERO DI MATERIA ED ENERGIAi (ASSE III - SETTORE 3 - OBIETTIVO OPERATIVO 3.3.2).	9.870.450,65
U.003.007.001.003 U3701030203	<i>Risorse Vincolate (Capitoli: E4610000101)</i> SPESE DESTINATE ALLA OTTIMIZZAZIONE DEL SISTEMA DI GESTIONE DEI RIFIUTI E PER L'ATTIVAZIONE DELLE FILIERE PRODUTTIVE CONNESSE AL RIUTILIZZO, REIMPIEGO, RICICLAGGIO E RECUPERO DI MATERIA ED ENERGIA - IMPIANTI E MACCHINARI (ASSE III - SETTORE 3 - OBIETTIVO OPERATIVO 3.3.2).	2.854.540,00

**ELENCO DELLE SPESE FINANZIATE IN TUTTO O IN PARTE CON LA DISPONIBILITA' COSTITUITA DAL SALDO FINANZIARIO POSITIVO (AVANZO D'AMMINISTRAZIONE) AI SENSI DELL'ART. 13 DELLA LEGGE REGIONALE 4-2-2002, N.8.**
**Quadro A - SPESE FINANZIATE CON LA QUOTA DI DISPONIBILITA' PROVENIENTE DA ECONOMIE DI FONDI CON VINCOLO DI DESTINAZIONE**

UPB Capitolo	Descrizione	Importo
U.003.007.001.003 U3701030204	<i>Risorse Vincolate (Capitoli: E4610000101)</i> SPESE DESTINATE ALLA OTTIMIZZAZIONE DEL SISTEMA DI GESTIONE DEI RIFIUTI E PER L'ATTIVAZIONE DELLE FILIERE PRODUTTIVE CONNESSE AL RIUTILIZZO,REIMPIEGO, RICICLAGGIO E RECUPERO DI MATERIA ED ENERGIA - INCARICHI PROFESSIONALI PER LA REALIZZAZIONE DI INVESTIMENTI (ASSE III - SETTORE 3 - OBIETTIVO OPERATIVO 3.3.2).	19.450,00
U.003.007.001.003 U3701030205	<i>Risorse Vincolate (Capitoli: E4610000101)</i> SPESE DESTINATE ALLA OTTIMIZZAZIONE DEL SISTEMA DI GESTIONE DEI RIFIUTI E PER L'ATTIVAZIONE DELLE FILIERE PRODUTTIVE CONNESSE AL RIUTILIZZO,REIMPIEGO, RICICLAGGIO E RECUPERO DI MATERIA ED ENERGIA - RETRIBUZIONI IN DENARO (ASSE III - SETTORE 3 - OBIETTIVO OPERATIVO 3.3.2).	47.000,00
U.003.007.001.003 U3701030206	<i>Risorse Vincolate (Capitoli: E4610000101)</i> SPESE DESTINATE ALLA OTTIMIZZAZIONE DEL SISTEMA DI GESTIONE DEI RIFIUTI E PER L'ATTIVAZIONE DELLE FILIERE PRODUTTIVE CONNESSE AL RIUTILIZZO,REIMPIEGO, RICICLAGGIO E RECUPERO DI MATERIA ED ENERGIA - CONTRIBUTI SOCIALI EFFETTIVI (ASSE III - SETTORE 3 - OBIETTIVO OPERATIVO 3.3.2).	5.630,00
U.003.007.001.003 U3701030207	<i>Risorse Vincolate (Capitoli: E4610000101)</i> SPESE DESTINATE ALLA OTTIMIZZAZIONE DEL SISTEMA DI GESTIONE DEI RIFIUTI E PER L'ATTIVAZIONE DELLE FILIERE PRODUTTIVE CONNESSE AL RIUTILIZZO,REIMPIEGO, RICICLAGGIO E RECUPERO DI MATERIA ED ENERGIA - SERVIZI AMMINISTRATIVI (ASSE III - SETTORE 3 - OBIETTIVO OPERATIVO 3.3.2).	3.380,00
U.003.007.001.004 U3701040101	<i>Risorse Vincolate (Capitoli: E4610000101)</i> SPESE PER LA BONIFICA DEI SITI INQUINATI PER LA TUTELA DELLA SALUTE PUBBLICA E DEL TERRITORIO E PER IL RECUPERO DELLE OPPORTUNITA' DI SVILUPPO SOSTENIBILE DELLE AREE CONTAMINATE (ASSE III - SETTORE 4 - OBIETTIVO OPERATIVO 3.4.1)	58.277.585,00
U.003.007.001.005 U3701050101	<i>Risorse Vincolate (Capitoli: E4610000101)</i> SPESE PER GARANTIRE LA SOSTENIBILITA' AMBIENTALE DELLE POLITICHE DI SVILUPPO (ASSE III - SETTORE 5 - OBIETTIVO OPERATIVO 3.5.1).	2.785.149,29
U.003.007.001.005 U3701050201	<i>Risorse Vincolate (Capitoli: E4610000101)</i> SPESE PER COMPLETARE E POTENZIARE I SISTEMI DI MONITORAGGIO E CONOSCENZA DELLO STATO DELL'AMBIENTE (ASSE III - SETTORE 5 - OBIETTIVO OPERATIVO 3.5.2).	1.505.484,43
U.003.007.002.001 U3702010201	<i>Risorse Vincolate (Capitoli: E4610000101)</i> SPESE PER ELEVARE LA QUALITA' DELLA VITA ATTRAVERSO IL MIGLIORAMENTO DELLE CONDIZIONI AMBIENTALI E LA LOTTA AI DISAGI DERIVANTI DAL DEGRADO,DALLA CONGESTIONE E DALLE SITUAZIONI DI MARGINALITA' URBANA (ASSE VIII- SETTORE VIII.1 - OBIETTIVO OPERATIVO 8.1.2).	24.593.338,17

**ELENCO DELLE SPESE FINANZIATE IN TUTTO O IN PARTE CON LA DISPONIBILITA' COSTITUITA DAL SALDO FINANZIARIO POSITIVO (AVANZO D'AMMINISTRAZIONE) AI SENSI DELL'ART. 13 DELLA LEGGE REGIONALE 4-2-2002, N.8.**
**Quadro A - SPESE FINANZIATE CON LA QUOTA DI DISPONIBILITA' PROVENIENTE DA ECONOMIE DI FONDI CON VINCOLO DI DESTINAZIONE**

UPB Capitolo	Descrizione	Importo
U.003.007.003.001 U3703010101	<i>Risorse Vincolate (Capitoli: E4610000101)</i> SPESE PER MIGLIORARE LA QUALITA' DELLA VITA, LA COMPETITIVITA' E L'ATTRATTIVITA' DEI SISTEMI TERRITORIALI NON URBANI ATTRAVERSO LA REALIZZAZIONE DI PROGETTI INTEGRATI IN GRADO DI VALORIZZARE LE RISORSE E LE SPECIFICITA' LOCALI E CONTRASTARE IL DECLINO DELLE AREE INTERNE E MARGINALI (ASSE VIII - SETTORE VIII.2 - OBIETTIVO OPERATIVO 8.2.1).	30.000.000,00
U.004.002.001.001 U4201010901	<i>Risorse Vincolate (Capitoli: E4403000201)</i> SPESE A CARICO DEL BILANCIO DELLO STATO PER L'ATTIVAZIONE DI OPERE DI EDILIZIA SCOLASTICA - PIANO REGIONALE TRIENNALE DI FINANZIAMENTO 2007-2009 (ART. 4, LEGGE 11 GENNAIO 1996, N.23)	1.177.076,54
U.004.002.001.001 U4201011401	<i>Risorse Vincolate (Capitoli: E4403000301)</i> SPESE PER LA REALIZZAZIONE INTERVENTI DI ADEGUAMENTO STRUTTURALE E SISMICO DEGLI EDIFICI SCOLASTICI (ART. 32-BIS DEL DECRETO LEGGE 30 SETTEMBRE 2003, N. 269, CONVERTITO, CON MODIFICAZIONI, DALLA LEGGE 24 NOVEMBRE 2003, N. 326 - ORDINANZA DELLA PRESIDENZA DEL CONSIGLIO DEI MINISTRI N. 3728 DEL 29 DICEMBRE 2008, D.P.C.M. DEL 12 GENNAIO 2010 E D.P.C.M DEL 02 MARZO 2011)	708.056,33
U.004.002.002.001 U4202010201	<i>Risorse Vincolate (Capitoli: E3403002801)</i> RIMBORSO FORFETTARIO DELLE SPESE SOSTENUTE PER GLI ACCERTAMENTI MEDICO-LEGALI SUL PERSONALE SCOLASTICO ED EDUCATIVO ASSENTE DAL SERVIZIO PER MALATTIA EFFETTUATI DALLE AZIENDE SANITARIE (ART. 14, COMMA 27 DEL DL 95/2012 CONVERTITO CON LEGGE N. 135/2012)	1.634.538,37
U.004.002.002.002 U4202020501	<i>Risorse Vincolate (Capitoli: E2105000601)</i> FONDO FINALIZZATO ALLA COSTITUZIONE DI GARANZIE SUL RIMBORSO DEI PRESTITI FIDUCIARI CONCESSI DALLE BANCHE E DAGLI ALTRI INTERMEDIARI FINANZIATI AL FINE DELLA CORRESPONSIONE DI CONTRIBUTI IN CONTO INTERESSI AGLI STUDENTI PRIVI DI MEZZI (ART. 4, COMMI 99 E 100, DELLA LEGGE 24 DICEMBRE 2003, N. 350).	305.553,36
U.004.003.001.001 U4301010501	<i>Risorse Vincolate (Capitoli: E2106002401)</i> SPESE PER LE ATTIVITA' DI FORMAZIONE NELL'ESERCIZIO DELL'APPRENDISTATO ANCHE SE SVOLTO OLTRE IL COMPIMENTO DEL DICOTTESIMO ANNO DI ETA', SECONDO LE MODALITA' DI CUI ALL'ART. 16 DELLA LEGGE 24 GIUGNO 1997, N. 196 (ART. 68, COMMA 5, DELLA LEGGE 17.5.1999, N. 144).	4.498.756,01
U.004.003.001.002 U4301020601	<i>Risorse Vincolate (Capitoli: E2106002601)</i> SPESE PER LA REALIZZAZIONE DI UNA CAMPAGNA STRAORDINARIA DI FORMAZIONE AL FINE DI DIFFONDERE LA CULTURA DELLA SALUTE E DELLA SICUREZZA SUI LUOGHI DI LAVORO (ARTICOLO 11, COMMA 7, DEL DECRETO LEGISLATIVO 9 APRILE 2008, N. 81)	476.000,00

**ELENCO DELLE SPESE FINANZIATE IN TUTTO O IN PARTE CON LA DISPONIBILITA' COSTITUITA DAL SALDO FINANZIARIO POSITIVO (AVANZO D'AMMINISTRAZIONE) AI SENSI DELL'ART. 13 DELLA LEGGE REGIONALE 4-2-2002, N.8.**
**Quadro A - SPESE FINANZIATE CON LA QUOTA DI DISPONIBILITA' PROVENIENTE DA ECONOMIE DI FONDI CON VINCOLO DI DESTINAZIONE**

UPB Capitolo	Descrizione	Importo
U.004.003.002.001 U4302010901	<i>Risorse Vincolate (Capitoli: E2404001701)</i> SPESE PER IL FINANZIAMENTO ALLE AZIENDE CHE, NELL'AMBITO DEL PROGRAMMA "P.A.R.I. 2007" HANNO ASSUNTO E RIQUALIFICATO PROFESSIONALMENTE I LAVORATORI SVANTAGGIATI	352.000,02
U.004.003.002.001 U4302011001	<i>Risorse Vincolate (Capitoli: E2115001001)</i> SPESE PER AGEVOLARE GLI INTERVENTI DI RICOLLOCAZIONE DEI LAVORATORI ESPULSI DAL SISTEMA PRODUTTIVO (ARTICOLO 1, COMMA 7, DELLA LEGGE 19 LUGLIO 1993, N. 236)	299.666,44
U.004.003.002.001 U4302011101	<i>Risorse Vincolate (Capitoli: E2115001201)</i> SPESE DA DESTINARE AI LAVORATORI ULTRACINQUANTENNI ESPULSI DA SETTORI ED AZIENDE IN CRISI (ARTICOLO 1, COMMA 207, LEGGE 27 DICEMBRE 2013, N. 147)	1.400.000,00
U.004.003.002.002 U4302021401	<i>Risorse Vincolate (Capitoli: E4420000601)</i> CONTRIBUTO A CARICO DELLO STATO A VALERE SUL FONDO PER L'OCCUPAZIONE DI CUI ALL'ART. 1, COMMA 7, DEL DECRETO LEGGE 20 MAGGIO 1993, N. 148 PER FAVORIRE LA STABILIZZAZIONE DEI LAVORATORI DI CUI ALL'ART. 2, COMMA 1, DEL DECRETO LEGISLATIVO 28 FEBBRAIO 2000, N. 81 - Trasferimenti correnti a Amministrazioni Locali (ART, 27 LEGGE 29 NOVEMBRE 2007, N. 222)	157.264,04
U.004.003.002.002 U4302021501	<i>Risorse Vincolate (Capitoli: E2115001101)</i> SPESE DA DESTINARE AI LAVORATORI SOCIALMENTE UTILI E DI PUBBLICA UTILITA' (ARTICOLO 1, COMMA 207, LEGGE 27 DICEMBRE 2013, N. 147)	13.651.831,53
U.004.003.002.003 U4302030401	<i>Risorse Vincolate (Capitoli: E2115000801)</i> SPESE PER FAVORIRE LO SVILUPPO DEI SERVIZI PER L'IMPIEGO (ARTICOLO 117, COMMA 5, DELLA LEGGE 23.12.2000, N. 388 - ART. 1, COMMA 1165, DELLA LEGGE 27 DICEMBRE 2006, N. 296).	2.163.871,00
U.004.003.002.005 U4302050301	<i>Risorse Vincolate (Capitoli: E2115000701)</i> SPESE PER LA REALIZZAZIONE DEL PROGETTO FINALIZZATO ALL'EMERSIONE DEL LAVORO SOMMERSO NELLA REGIONE (DELIBERAZIONI CIPE N. 138 DEL 21.12.2000 E N. 48 DEL 4.4.2001 - DELIBERAZIONE G.R. N. 1084 DEL 25.11.2002).	32.766,98
U.004.003.002.006 U4302060101	<i>Risorse Vincolate (Capitoli: E2129000101)</i> SPESE PER IL FINANZIAMENTO DEL CREDITO D'IMPOSTA PER L'ASSUNZIONE DI LAVORATORI SVANTAGGIATI E MOLTO SVANTAGGIATI (PILASTRO MISURE ANTICICLICHE - SCHEDA N. 1)	15.000.000,00

**ELENCO DELLE SPESE FINANZIATE IN TUTTO O IN PARTE CON LA DISPONIBILITA' COSTITUITA DAL SALDO FINANZIARIO POSITIVO (AVANZO D'AMMINISTRAZIONE) AI SENSI DELL'ART. 13 DELLA LEGGE REGIONALE 4-2-2002, N.8.**
**Quadro A - SPESE FINANZIATE CON LA QUOTA DI DISPONIBILITA' PROVENIENTE DA ECONOMIE DI FONDI CON VINCOLO DI DESTINAZIONE**

UPB Capitolo	Descrizione	Importo
U.004.003.002.006 U4302060201	<i>Risorse Vincolate (Capitoli: E4442000101)</i> SPESE PER LA REALIZZAZIONE DI MISURE INNOVATIVE E SPERIMENTALI DI TUTELA DELL'OCCUPAZIONE E DI POLITICHE ATTIVE DEL LAVORO COLLEGATE AD AMMORTIZZATORI SOCIALI IN DEROGA (PILASTRO MISURE ANTICICLICHE - SCHEDA N. 2)	8.000.000,00
U.004.003.002.007 U4302070101	<i>Risorse Vincolate (Capitoli: E2129000101)</i> SPESE PER SOSTENERE INIZIATIVE DI LAVORO AUTONOMO E PER LA CREAZIONE DI MICROIMPRESE (PILASTRO SALVAGUARDIA - SCHEDA N. 1.1)	5.000.000,00
U.004.003.003.001 U4303010201	<i>Risorse Vincolate (Capitoli: E2115000501)</i> SPESE PER L'ATTUAZIONE DEL PROGRAMMA REGIONALE RELATIVO ALLA PROMOZIONE DELLA FORMAZIONE IMPRENDITORIALE DELLE DONNE E PER LO SVILUPPO DEI SERVIZI DI ASSISTENZA CONSULENZA TECNICA E MANAGERIALE (LEGGE 25.2.92,N.215, ART.2, COMMA 1, LETT.B), E ART.21 DEL D.P.R. 28.7.2000, N.314).	163.096,36
U.004.003.003.001 U4303010301	<i>Risorse Vincolate (Capitoli: E4420000401)</i> SPESE PER LO SVILUPPO DELL'IMPRENDITORIA FEMMINILE FINALIZZATE ALL'AVVIO DI ATTIVITA', ALL'ACQUISTO DI ATTIVITA' PREESISTENTI, A PROGETTI AZIENDALI INNOVATIVI, ALL'ACQUISTO DI SERVIZI REALI (LEGGE 25.2.92, N.215 - ART.2, COMMA 1, LETT.A) DEL D.P.R. 28.7.2000, N.314).	165.841,73
U.004.003.003.002 U4303020101	<i>Risorse Vincolate (Capitoli: E2115000601)</i> SPESE PER IL FINANZIAMENTO DELLE ATTIVITA' DELLE CONSIGLIERE E DEI CONSIGLIERI DI PARITA' (ART. 9, COMMA 2, DEL D.L.VO. 23.5.2000, N.196).	18.015,71
U.004.003.003.005 U4303050101	<i>Risorse Vincolate (Capitoli: E2129000101)</i> SPESE PER LA REALIZZAZIONE DI AZIONI DI WORK EXPERIENCE PER SOGGETTI CON GRAVI DISABILITA' (PILASTRO SALVAGUARDIA - SCHEDA N. 1.9)	500.000,00
U.004.003.004.001 U4304010101	<i>Risorse Vincolate (Capitoli: E2129000101)</i> SPESE PER IL POTENZIAMENTO DELL'ISTRUZIONE TECNICA E PROFESSIONALE DI QUALITA' ATTRAVERSO IL FINANZIAMENTO DI PERCORSI FORMATIVI E BORSE DI STUDIO (PILASTRO MISURE ANTICICLICHE - SCHEDA N. 3)	2.000.000,00
U.004.003.004.001 U4304010201	<i>Risorse Vincolate (Capitoli: E4442000101)</i> SPESE PER IL POTENZIAMENTO DELL'ISTRUZIONE TECNICA E PROFESSIONALE DI QUALITA' MEDIANTE L'ADEGUAMENTO DI LABORATORI DI ISTITUTI TECNICI E PROFESSIONALI PARTECIPANTI AI POLI TURISTICO-AGROALIMENTARI (PILASTRO MISURE ANTICICLICHE - SCHEDA N. 3)	600.000,00
U.004.003.004.002 U4304020101	<i>Risorse Vincolate (Capitoli: E2129000101)</i> SPESE PER INTERVENTI DI FORMAZIONE DIRETTI ALLA RIQUALIFICAZIONE DI OPERATORI DI POLIZIA MUNICIPALE (PILASTRO SALVAGUARDIA - SCHEDA N. 1.13)	300.000,00



**ELENCO DELLE SPESE FINANZIATE IN TUTTO O IN PARTE CON LA DISPONIBILITA' COSTITUITA DAL SALDO FINANZIARIO POSITIVO (AVANZO D'AMMINISTRAZIONE) AI SENSI DELL'ART. 13 DELLA LEGGE REGIONALE 4-2-2002, N.8.**
**Quadro A - SPESE FINANZIATE CON LA QUOTA DI DISPONIBILITA' PROVENIENTE DA ECONOMIE DI FONDI CON VINCOLO DI DESTINAZIONE**

UPB Capitolo	Descrizione	Importo
U.004.003.004.002 U4304020301	<i>Risorse Vincolate (Capitoli: E2129000101)</i> SPESE PER LA REALIZZAZIONE DI PERCORSI FORMATIVI DI ALTA FORMAZIONE RIVOLTI A GIOVANI LAUREATI CALABRESI (PILASTRO SALVAGUARDIA - SCHEDA N. 1.4)	552.000,00
U.004.003.004.002 U4304020501	<i>Risorse Vincolate (Capitoli: E2129000101)</i> SPESE PER LA REALIZZAZIONE DI UN CORSO DI FORMAZIONE PER ESPERTO FORENSE E/O CRIMINOLOGO (PILASTRO SALVAGUARDIA - SCHEDA N. 1.7)	150.000,00
U.004.007.001.001 U4701010101	<i>Risorse Vincolate (Capitoli: E4412003201)</i> SPESE PER L'ATTUAZIONE DELL'ACCORDO DI PROGRAMMA QUADRO 'RICERCA SCIENTIFICA' I° ATTO INTEGRATIVO - trasferimenti in conto capitale a Amministrazioni Locali (DELIBERAZIONE CIPE N. 35 DEL 27 MAGGIO 2005).	5.000.172,09
U.004.007.001.002 U4701020101	<i>Risorse Vincolate (Capitoli: E4412005701)</i> SPESE PER L'ATTUAZIONE DELL'ACCORDO DI PROGRAMMA QUADRO 'ISTRUZIONE' SOTTOSCRITTO IN DATA 1 AGOSTO 2008 (DELIBERE CIPE N. 3 DEL 22 MARZO 2006, N. 36 DEL 3 MAGGIO 2002 E N. 138 DEL 21 DICEMBRE 2000)	15.000.000,00
U.004.007.001.003 U4701030101	<i>Risorse Vincolate (Capitoli: E4412006101)</i> SPESE PER L'ATTUAZIONE DEL PIANO NAZIONALE PER IL SUD - PRIORITA' STRATEGICA "INNOVAZIONE, RICERCA E COMPETITIVITA'". APQ RAFFORZATO PER LA REALIZZAZIONE DI INTERVENTI INFRASTRUTTURALI DI RILIEVO REGIONALE NEL SISTEMA UNIVERSITARIO (DELIBERA CIPE N. 78/2011 E N. 7/2012)	7.934.806,76
U.004.007.001.003 U4701030201	<i>Risorse Vincolate (Capitoli: E4412006401)</i> SPESE PER L'ATTUAZIONE DEL PIANO NAZIONALE PER IL SUD - PRIORITA' STRATEGICA 'INNOVAZIONE, RICERCA E COMPETITIVITA''. APQ RAFFORZATO PER LA REALIZZAZIONE DI INTERVENTI DI RILIEVO REGIONALE NEL SISTEMA UNIVERSITARIO (RISORSE FSC 2007/2013 A VALERE SUI PAIN/ODS - DELIBERE CIPE N. 78/2011 E N. 7/2012)	17.094.776,31
U.004.008.001.001 U4801010101	<i>Risorse Vincolate (Capitoli: E4610000101)</i> SPESE PER LA QUALIFICAZIONE IN SENSO INNOVATIVO DELL'OFFERTA DI RICERCA REGIONALE ATTRAVERSO LA CREAZIONE DI RETI FRA UNIVERSITA', CENTRI DIRICERCA E IMPRESE (ASSE I - SETTORE I.1 - OBIETTIVO OPERATIVO 1.1.1)	14.346.017,00
U.004.008.001.001 U4801010201	<i>Risorse Vincolate (Capitoli: E4610000101)</i> SPESE PER LA REALIZZAZIONE DI UN EFFICACE COLLEGAMENTO TRA DOMANDA E OFFERTA DI RICERCA E INNOVAZIONE ATTRAVERSO LA VALORIZZAZIONE DELLE COMPETENZE E LE FUNZIONI DI MEDIAZIONE - trasferimenti in conto capitale a Amministrazioni Locali (ASSE I - SETTORE I.1 - OBIETTIVO OPERATIVO 1.1.2).	6.061.265,07

**ELENCO DELLE SPESE FINANZIATE IN TUTTO O IN PARTE CON LA DISPONIBILITA' COSTITUITA DAL SALDO FINANZIARIO POSITIVO (AVANZO D'AMMINISTRAZIONE) AI SENSI DELL'ART. 13 DELLA LEGGE REGIONALE 4-2-2002, N.8.**
**Quadro A - SPESE FINANZIATE CON LA QUOTA DI DISPONIBILITA' PROVENIENTE DA ECONOMIE DI FONDI CON VINCOLO DI DESTINAZIONE**

<b>UPB</b> <b>Capitolo</b>	<b>Descrizione</b>	<b>Importo</b>
U.004.008.001.001 U4801010301	<i>Risorse Vincolate (Capitoli: E4610000101)</i> SPESE PER MIGLIORARE LA COMPETITIVITA' DELLE IMPRESE REGIONALI ATTRAVERSO LO SVILUPPO E/O L'ADOZIONE DI INNOVAZIONI TECNOLOGICHE ED ORGANIZZATIVE - trasferimenti in conto capitale a Imprese (ASSE I - SETTORE I.1 - OBIETTIVO OPERATIVO 1.1.3).	4.343.696,19
U.004.008.001.001 U4801010401	<i>Risorse Vincolate (Capitoli: E4610000101)</i> SPESE PER AUMENTARE IL NUMERO DI IMPRESE INNOVATIVE NELLA REGIONE (ASSE I.1.- SETTORE I.1.- OBIETTIVO OPERATIVO 1.1.4).	5.779.899,14
U.004.008.002.001 U4802010103	<i>Risorse Vincolate (Capitoli: E4610000101)</i> SPESE PER MIGLIORARE LA QUALITA' E L'ACCESSIBILITA' DELLE STRUTTURE SCOLASTICHE E DEI SERVIZI COMPLEMENTARI ALLA DIDATTICA E ACCRESCERE LA DIFFUSIONE, L'ACCESSO E L'USO DELLE TECNOLOGIE DELL'INFORMAZIONE E DELLA COMUNICAZIONE NELLE SCUOLE -TRASFERIMENTI CORRENTI AD AMMINISTRAZIONI CENTRALI (ASSE IV - SETTORE IV.1 - OBIETTIVO OPERATIVO 4.1.1).	650.000,00
U.004.009.001.001 U4901010101	<i>Risorse Vincolate (Capitoli: E2311000101)</i> SPESE PER LO SVILUPPO DEI SISTEMI DI FORMAZIONE CONTINUA E PER SOSTENERE L'ADATTABILITA' DEI LAVORATORI (ASSE I - OBIETTIVO A).	5.601.786,10
U.004.009.001.001 U4901010201	<i>Risorse Vincolate (Capitoli: E2311000101)</i> SPESE PER FAVORIRE L'INNOVAZIONE E LA PRODUTTIVITA' ATTRAVERSO UNA MIGLIORE ORGANIZZAZIONE E QUALITA' DEL LAVORO (ASSE I- OBIETTIVO B).	71.234,02
U.004.009.001.001 U4901010301	<i>Risorse Vincolate (Capitoli: E2311000101)</i> SPESE PER FAVORIRE LO SVILUPPO DI POLITICHE E SERVIZI PER L'ANTICIPAZIONE E GESTIONE DEI CAMBIAMENTI, PER PROMUOVERE LA COMPETITIVITA' E L'IMPRENDITORIALITA' (ASSE I - OBIETTIVO C).	143.954,95
U.004.009.002.001 U4902010101	<i>Risorse Vincolate (Capitoli: E2311000101)</i> SPESE PER AUMENTARE, L'EFFICIENZA, L'EFFICACIA, LA QUALITA' E L'INCLUSIVITA' DELLE ISTITUZIONI DEL MERCATO DEL LAVORO (ASSE II - OBIETTIVO D).	2.267.221,97
U.004.009.002.001 U4902010201	<i>Risorse Vincolate (Capitoli: E2311000101)</i> SPESE PER ATTUARE POLITICHE DEL LAVORO ATTIVE E PREVENTIVE, CON PARTICOLARE ATTENZIONE ALL'INTEGRAZIONE DEI MIGRANTI NEL MERCATO DEL LAVORO, ALL'INVECCHIAMENTO ATTIVO, AL LAVORO AUTONOMO ED ALL'AVVIO DI IMPRESE - (ASSE II - OBIETTIVO E).	2.229.030,29



**ELENCO DELLE SPESE FINANZIATE IN TUTTO O IN PARTE CON LA DISPONIBILITA' COSTITUITA DAL SALDO FINANZIARIO POSITIVO (AVANZO D'AMMINISTRAZIONE) AI SENSI DELL'ART. 13 DELLA LEGGE REGIONALE 4-2-2002, N.8.**
**Quadro A - SPESE FINANZIATE CON LA QUOTA DI DISPONIBILITA' PROVENIENTE DA ECONOMIE DI FONDI CON VINCOLO DI DESTINAZIONE**

UPB Capitolo	Descrizione	Importo
U.004.009.002.001 U4902010301	<i>Risorse Vincolate (Capitoli: E2311000101)</i> SPESE PER MIGLIORARE L'ACCESSO DELLE DONNE ALL'OCCUPAZIONE E RIDURRE LE DISPARITA' DI GENERE - (ASSE II OBIETTIVO F).	1.087.007,39
U.004.009.004.001 U4904010201	<i>Risorse Vincolate (Capitoli: E2311000101)</i> SPESE PER INCENTIVARE LA PARTECIPAZIONE ALL'APPRENDIMENTO PERMANENTE, ANCHE ATTRAVERSO PROVVEDIMENTI INTESI A RIDURRE L'ABBANDONO SCOLASTICO E LE DISPARITA' DI GENERE - Trasferimenti correnti a Amministrazioni Locali (ASSE IV - OBIETTIVO I)	2.244.281,52
U.004.009.004.001 U4904010301	<i>Risorse Vincolate (Capitoli: E2311000101)</i> SPESE PER FAVORIRE L'ACCESSO ALL'ISTRUZIONE E ALLA FORMAZIONE INIZIALE, PROFESSIONALE E UNIVERSITARIA, MIGLIORANDONE LA QUALITA' (ASSE IV - OBIETTIVO L)	738.804,47
U.004.009.004.001 U4904010401	<i>Risorse Vincolate (Capitoli: E2311000101)</i> SPESE PER LA CREAZIONE DI RETI TRA UNIVERSITA', CENTRI TECNOLOGICI DI RICERCA, MONDO PRODUTTIVO E ISTITUZIONALE CON PARTICOLARE ATTENZIONE ALLA PROMOZIONE DELLA RICERCA E DELL'INNOVAZIONE - (ASSE IV - OBIETTIVO M).	1.232.290,05
U.004.009.005.001 U4905010101	<i>Risorse Vincolate (Capitoli: E2311000101)</i> SPESE PER LA PROMOZIONE, LA REALIZZAZIONE E LO SVILUPPO DI INIZIATIVEE DI RETI SU BASE INTERREGIONALE E TRANSNAZIONALE, CON PARTICOLARE ATTENZIONE ALLO SCAMBIO DELLE BUONE PRATICHE - Trasferimenti correnti a Istituzioni Sociali Private (ASSE V - OBIETTIVO N).	42.743,80
U.004.009.006.001 U4906010101	<i>Risorse Vincolate (Capitoli: E2311000101, E5201000401)</i> SPESE DESTINATE AL MIGLIORAMENTO DEI SERVIZI E DELLE STRUTTURE DEL SISTEMA FORMATIVO PER COME PREVISTO DALL'ARTICOLO 34 DEL REGOLAMENTO (CE)1083/2006 (ASSE VIII)	18.983.962,58
U.005.002.001.002 U5201024001	<i>Risorse Vincolate (Capitoli: E2105000301)</i> SPESE PER LA TUTELA E LA VALORIZZAZIONE DELLE MINORANZE LINGUISTICHE - Trasferimenti correnti a Amministrazioni Locali (LEGGE 15.12.99, N.482 - ART.8, COMMA 3, D.P.R. 2.5.2001, N.345).	288.549,76
U.005.002.002.003 U5202030101	<i>Risorse Vincolate (Capitoli: E2128000101)</i> SPESE PER LA REALIZZAZIONE DEL PROGETTO "I GIOVANI RIPARTONO DALLA CALABRIA" (LEGGE 4 AGOSTO 2006, N. 248 - CONVENZIONE FRA LA PRESIDENZA DEL CONSIGLIO DEI MINISTRI E LA REGIONE CALABRIA STIPULATA IN DATA 9 NOVEMBRE 2011)	269.014,92

**ELENCO DELLE SPESE FINANZIATE IN TUTTO O IN PARTE CON LA DISPONIBILITA' COSTITUITA DAL SALDO FINANZIARIO POSITIVO (AVANZO D'AMMINISTRAZIONE) AI SENSI DELL'ART. 13 DELLA LEGGE REGIONALE 4-2-2002, N.8.**
**Quadro A - SPESE FINANZIATE CON LA QUOTA DI DISPONIBILITA' PROVENIENTE DA ECONOMIE DI FONDI CON VINCOLO DI DESTINAZIONE**

UPB Capitolo	Descrizione	Importo
U.005.003.001.001 U5301010101	<i>Risorse Vincolate (Capitoli: E4412001601)</i> SPESE PER L'ATTUAZIONE DELL'ACCORDO DI PROGRAMMA QUADRO BENI ED ATTIVITA' CULTURALI PER IL TERRITORIO DELLA REGIONE CALABRIA SOTTOSCRITTO IN DATA 22.12.2003 - Trasferimenti a Amministrazioni Locali (LEGGE 30.6.98, N. 208 - DELIBERAZIONI CIPE N. 84 DEL 4.8.2000, N. 17 DEL 9.5.2003 E N. 20 DEL 29.9.2004).	4.816.459,69
U.005.003.001.001 U5301010401	<i>Risorse Vincolate (Capitoli: E4412004401)</i> SPESE PER L'ATTUAZIONE DELL'ACCORDO DI PROGRAMMA QUADRO INTEGRATIVO BENI ED ATTIVITA' CULTURALI III ATTO INTEGRATIVO SOTTOSCRITTO IN DATA 9 OTTOBRE 2007 (DELIBERAZIONI CIPE N. 84/2000, N. 17/2003, N. 20/2004).	303.294,70
U.005.003.001.001 U5301010501	<i>Risorse Vincolate (Capitoli: E4412005601)</i> SPESE PER L'ATTUAZIONE DEL IV ATTO INTEGRATIVO DELL'ACCORDO DI PROGRAMMA QUADRO 'BENI ED ATTIVITA' CULTURALI PER IL TERRITORIO DELLA REGIONE CALABRIA' SOTTOSCRITTO IN DATA 1 AGOSTO 2008 (DELIBERE CIPE N. 3 DEL 22 MARZO 2006 E N. 138 DEL 21 DICEMBRE 2000)	791.724,25
U.005.003.001.002 U5301020101	<i>Risorse Vincolate (Capitoli: E4412001901)</i> SPESE PER L'ATTUAZIONE DELL'ACCORDO DI PROGRAMMA QUADRO PROMOZIONE E DIFFUSIONE DELL'ARTE CONTEMPORANEA E LA VALORIZZAZIONE DI CONTESTI ARCHITETTONICI E URBANISTICI NELLE REGIONI DEL SUD ITALIA SOTTOSCRITTO IN DATA 19.5.2004 NONCHE' PER L'ATTUAZIONE DEL I° ATTO INTEGRATIVO SOTTOSCRITTO IN DATA 22 DICEMBRE 2004.(LEGGE 30.6.98, N. 208 - DELIBERAZIONE CIPE N. 17 DEL 9.5.2003).	507.439,46
U.005.003.001.002 U5301020201	<i>Risorse Vincolate (Capitoli: E4412003601)</i> SPESE PER LA REALIZZAZIONE DEL II° ATTO INTEGRATIVO DELL'ACCORDO DI PROGRAMMA QUADRO SENSI CONTEMPORANEI - PROMOZIONE E DIFFUSIONE DELL'ARTE CONTEMPORANEA E LA VALORIZZAZIONE DI CONTESTI ARCHITETTONICI E URBANISTICI REGIONI DEL SUD D'ITALIA SOTTOSCRITTO IN DATA 28 LUGLIO 2006 NONCHE' PER L'ATTUAZIONE DEL III° ATTO INTEGRATIVO SOTTOSCRITTO IN DATA 29.12.2006 (LEGGE 30 GIUGNO 1998, N. 208 - DELIBERA CIPE N. 17 DEL 9 MAGGIO 2003 - DELIBERA CIPE N. 20 DEL 29 SETTEMBRE 2004 - DELIBERA CIPE N. 35 DEL 27 MAGGIO 2005).	1.054.533,56
U.005.005.001.001 U5501010201	<i>Risorse Vincolate (Capitoli: E2126000501)</i> SOMME DESTINATE ALLA REALIZZAZIONE DEL PROGRAMMA OPERATIVO INTERREGIONALE "ATTRATTORI CULTURALI, NATURALI E TURISMO - LA CALABRIA IN UNO SPOT" (CONVENZIONE MIBAC DEL 15 MAGGIO 2014)	455.000,00
U.005.005.001.001 U5501010301	<i>Risorse Vincolate (Capitoli: E2126000601)</i> SOMME DESTINATE ALLA REALIZZAZIONE DEL PROGRAMMA OPERATIVO INTERREGIONALE "ATTRATTORI CULTURALI, NATURALI E TURISMO - AUREA - BORSA DEL TURISMO RELIGIOSO" (CONVENZIONE MIBAC DEL 15 MAGGIO 2014)	87.500,00

**ELENCO DELLE SPESE FINANZIATE IN TUTTO O IN PARTE CON LA DISPONIBILITA' COSTITUITA DAL SALDO FINANZIARIO POSITIVO (AVANZO D'AMMINISTRAZIONE) AI SENSI DELL'ART. 13 DELLA LEGGE REGIONALE 4-2-2002, N.8.**
**Quadro A - SPESE FINANZIATE CON LA QUOTA DI DISPONIBILITA' PROVENIENTE DA ECONOMIE DI FONDI CON VINCOLO DI DESTINAZIONE**

UPB Capitolo	Descrizione	Importo
U.005.005.001.001 U5501010401	<i>Risorse Vincolate (Capitoli: E2126000701)</i> SOMME DESTINATE ALLA REALIZZAZIONE DEL PROGRAMMA OPERATIVO INTERREGIONALE "ATTRATTORI CULTURALI,NATURALI E TURISMO - CASA AZZURRI.- LA CALABRIA IN BRASILE "(CONVENZIONE MIBAC DEL 15 MAGGIO 2014)	105.000,00
U.005.006.001.001 U5601010101	<i>Risorse Vincolate (Capitoli: E4610000101)</i> SPESE PER LA VALORIZZAZIONE DEL PATRIMONIO CULTURALE DELLA REGIONE ED IN PARTICOLARE DELLE AREE E DEI PARCHI ARCHEOLOGICI, DEGLI EDIFICI STORICI E DI PREGIO ARCHITETTONICO, DEI CASTELLI E DELLE FORTIFICAZIONI MILITARI, DELLE AREE E DALLE STRUTTURE DI ARCHEOLOGIA INDUSTRIALE (ASSEV - SETTORE V.2 - OBIETTIVO OPERATIVO 5.2.1)	6.297.705,06
U.005.006.001.001 U5601010501	<i>Risorse Vincolate (Capitoli: E4610000101)</i> SPESE PER IL SOSTEGNO E LO SVILUPPO DI ATTIVITA' IMPRENDITORIALI ALL'INTERNO DELLE FILIERE DELLA VALORIZZAZIONE DEL PATRIMONIO E DELLA PRODUZIONE CULTURALE (ASSE V - SETTORE V.2 - OBIETTIVO OPERATIVO 5.2.5)	7.604.580,21
U.006.001.006.002 U6106020101	<i>Risorse Vincolate (Capitoli: E4442000101)</i> SPESE PER LA REALIZZAZIONE DI UNA RETE REGIONALE SPERIMENTALE DI CASE DELLA SALUTE (PILASTRO SALVAGUARDIA - SCHEDA N. 5)	13.162.210,66
U.006.002.001.001 U6201011301	<i>Risorse Vincolate (Capitoli: E2109002701)</i> SPESE PER LA REALIZZAZIONE DEL PIANO STRAORDINARIO PER LO SVILUPPO DEL SISTEMA TERRITORIALE DEI SERVIZI SOCIO-EDUCATIVI PER LA PRIMA INFANZIA (ARTICOLO 1, COMMI 630 E 1259, DELLA LEGGE 27 DICEMBRE 2006, N. 296)	213.832,77
U.006.002.001.001 U6201011401	<i>Risorse Vincolate (Capitoli: E2404002401)</i> SPESE PER LA REALIZZAZIONE DEL PROGETTO SPERIMENTALE PER LA CREAZIONE E IMPLEMENTAZIONE DI UN SISTEMA INFORMATIVO NAZIONALE SUI SERVIZI SOCIO-EDUCATIVI PER LA PRIMA INFANZIA (S.I.N.S.E) (CONVENZIONE CON LA REGIONE EMILIA ROMAGNA DEL 12 SETTEMBRE 2012)	6.080,00
U.006.002.001.005 U6201050801	<i>Risorse Vincolate (Capitoli: E2109001401)</i> SPESE PER LE POLITICHE IN FAVORE DELLE FAMIGLIE DI NUOVA COSTITUZION EED IN PARTICOLARE PER L'ACQUISTO DELLA PRIMA CASA DI ABITAZIONE E PERIL SOSTEGNO DELLA NATALITA' (ART. 46, COMMA 2, DELLA LEGGE 27.12.2002,N. 289).	3.950,70
U.006.002.001.005 U6201052101	<i>Risorse Vincolate (Capitoli: E2109002501)</i> SPESE PER LA REALIZZAZIONE DI PRESTAZIONI E SERVIZI ASSISTENZIALI A FAVORE DI PERSONE NON AUTOSUFFICIENTI - Trasferimenti correnti a Istituzioni Sociali Private (ARTICOLO 1, COMMI 1264 E 1265, DELLA LEGGE 27 DICEMBRE 2006, N. 296)	12.002.000,30

**ELENCO DELLE SPESE FINANZIATE IN TUTTO O IN PARTE CON LA DISPONIBILITA' COSTITUITA DAL SALDO FINANZIARIO POSITIVO (AVANZO D'AMMINISTRAZIONE) AI SENSI DELL'ART. 13 DELLA LEGGE REGIONALE 4-2-2002, N.8.**
**Quadro A - SPESE FINANZIATE CON LA QUOTA DI DISPONIBILITA' PROVENIENTE DA ECONOMIE DI FONDI CON VINCOLO DI DESTINAZIONE**

UPB Capitolo	Descrizione	Importo
U.006.002.001.005 U6201052801	<i>Risorse Vincolate (Capitoli: E2109002901)</i> SPESE FINALIZZATE ALLA REALIZZAZIONE DI UN SISTEMA DI INTERVENTI PER FAVORIRE LA CONCILIAZIONE DEI TEMPI DI VITA E DI LAVORO (LEGGE DEL 4 AGOSTO 2006, N. 248 - ART. 1, LETTERE A) DEL DECRETO DEL MINISTRO PER LE PARI OPPORTUNITA' DEL 12 MAGGIO 2009)	24.660,00
U.006.002.001.006 U6201061401	<i>Risorse Vincolate (Capitoli: E2126000401, E2310000401)</i> SPESE PER LA REALIZZAZIONE DEL PROGETTO "CALABRIA FRIENDS" RIVOLTO ALLA DIFFUSIONE DELLA LINGUA ITALIANA PRESSO LA POPOLAZIONE STRANIERA REGOLARMENTE PRESENTE IN CALABRIA (DECRETO DEL MINISTERO DELL'INTERNO DEL 21 LUGLIO 2011)	1.564,22
U.006.002.001.006 U6201061801	<i>Risorse Vincolate (Capitoli: E2109003301)</i> SPESE FINALIZZATE ALLA REALIZZAZIONE DEL PROGETTO "ELEUTHERIA" PER IL SOSTEGNO ALLE VITTIME DI TRATTA, VIOLENZA E GRAVE SFRUTTAMENTO (ART.1 DEL D.P.R. DEL 19.09.2005, N. 237)	65.868,26
U.006.002.001.006 U6201061901	<i>Risorse Vincolate (Capitoli: E2109003401)</i> SPESE FINALIZZATE ALLA REALIZZAZIONE DEI PROGETTI "INCIPIT - INIZIATIVA CALABRA PER L'IDENTIFICAZIONE, PROTEZIONE ED INCLUSIONE SOCIALE DELLE VITTIME DI TRATTA" (ART.1 DEL D.P.R. DEL 19.09.2005, N. 237)	130.188,80
U.007.001.001.001 U7101010301	<i>Risorse Vincolate (Capitoli: E2117000101)</i> SPESE PER LO SVOLGIMENTO DELLE CAMPAGNE INFORMATIVE SUL SERVIZIO CIVILE E SULLA FORMAZIONE DEI VOLONTARI (LEGGE 6.3.2001, N.64 - D.L.VO 5.4.2002, N.77).	213.095,52
U.007.001.001.001 U7101010501	<i>Risorse Vincolate (Capitoli: E2117000201)</i> SPESE DI FUNZIONAMENTO PER LO SVOLGIMENTO DELLE ATTIVITA' DELL'UFFICIO NAZIONALE DEL SERVIZIO CIVILE E PER LA VALUTAZIONE DEI PROGETTI (LEGGE 6 MARZO 2001, N. 64 - ART. 4 DEL DECRETO LEGISLATIVO 5 APRILE 2002, N. 77 - PROTOCOLLO DI INTESA SOTTOSCRITTO IN DATA 26.1.2006).	341.491,08
U.007.001.001.002 U7101020301	<i>Risorse Vincolate (Capitoli: E4408000201)</i> SPESE PER L'ATTUAZIONE DI INTERVENTI DI MESSA IN SICUREZZA DI AREE INTERESSATE AGLI EVENTI ALLUVIONALI DEL 14 OTTOBRE 1996 - REALIZZAZIONE DI UNA VASCA DI LAMINAZIONE LUNGO IL TORRENTE PAPANICIARO (KR) - (ART.2, COMMA 93, DELLA LEGGE 24 NOVEMBRE 2006, N. 286)	4.000.000,00
U.007.002.003.001 U7203010101	<i>Risorse Vincolate (Capitoli: E4412001801)</i> SPESE PER L'ATTUAZIONE DELL'ACCORDO DI PROGRAMMA QUADRO LEGALITA' E SICUREZZA PER LO SVILUPPO DELLA REGIONE CALABRIA ANTONINO SCOPELLITI SOTTOSCRITTO IN DATA 26.9.2003 (LEGGE 30.6.98, N. 208 - DELIBERAZIONE CIPE N. 84 DEL 4.8.2000).	916.535,71

**ELENCO DELLE SPESE FINANZIATE IN TUTTO O IN PARTE CON LA DISPONIBILITA' COSTITUITA DAL SALDO FINANZIARIO POSITIVO (AVANZO D'AMMINISTRAZIONE) AI SENSI DELL'ART. 13 DELLA LEGGE REGIONALE 4-2-2002, N.8.**
**Quadro A - SPESE FINANZIATE CON LA QUOTA DI DISPONIBILITA' PROVENIENTE DA ECONOMIE DI FONDI CON VINCOLO DI DESTINAZIONE**

UPB Capitolo	Descrizione	Importo
U.007.002.003.001 U7203010401	<i>Risorse Vincolate (Capitoli: E4412004901)</i> SPESE PER L'ATTUAZIONE DELL'ACCORDO DI PROGRAMMA QUADRO LEGALITA' E SICUREZZA PER LO SVILUPPO DELLA REGIONE CALABRIA ANTONINO SCOPELLITI -SECONDO ATTO INTEGRATIVO SOTTOSCRITTO IN DATA 10 APRILE 2008 (LEGGE 30.6.98, N. 208 - DELIBERAZIONE CIPE N. 3 DEL 2006)	1.280.279,72
U.007.003.001.001 U7301010101	<i>Risorse Vincolate (Capitoli: E4610000101)</i> CONTRASTARE E RIDURRE I LIVELLI DI INSIUREZZA E DI ILLEGALITA' NELLA REGIONE ANCHE ATTRAVERSO LA CRESCITA DEL CAPITALE SOCIALE DELLA COMUNITA' CALABRESE (ASSE IV - SETTORE IV.3 - OBIETTIVO OPERATIVO 4.3.1).	30.975.254,00
U.008.002.001.004 U8201041901	<i>Risorsa autonoma</i> ACCANTONAMENTO DI RISORSE RINVENIENTI DA ECONOMIE INERENTI IL POR FESR 2000-2006 IN ATTESA DELLA CHIUSURA FINANZIARIA DEL PROGRAMMA E DEL VERSAMENTO DEI SALDI SPETTANTI ALLA REGIONE CALABRIA DA PARTE DELLO STATO E DALLA UE (ART. 37, DELLA LEGGE REGIONALE 27 DICEMBRE 2012, N. 69).	21.887.232,32
U.008.002.001.004 U8201043001	<i>Risorsa autonoma</i> ACCANTONAMENTO DELLE RESTITUZIONI EFFETTUATE A PARTIRE DAL 2009 DAI SOGGETTI BENEFICIARI DEL POR FESR 2007-2013	381.633,74
U.008.002.001.004 U8201043101	<i>Risorsa autonoma</i> ACCANTONAMENTO DELLE RESTITUZIONI EFFETTUATE A PARTIRE DAL 2009 DAI SOGGETTI BENEFICIARI DEL POR FSE 2007-2013	2.022.692,21
U.008.002.001.004 U8201043201	<i>Risorsa autonoma</i> ACCANTONAMENTO DELLE RESTITUZIONI EFFETTUATE A PARTIRE DAL 2009 DAI SOGGETTI BENEFICIARI DEL FEP 2007-2013	91.047,49
<b>Totale Quadro A</b>		<b>1.681.302.766,58</b>

**ELENCO DELLE SPESE FINANZIATE IN TUTTO O IN PARTE CON LA DISPONIBILITA' COSTITUITA DAL SALDO FINANZIARIO POSITIVO (AVANZO D'AMMINISTRAZIONE) AI SENSI DELL'ART. 13 DELLA LEGGE REGIONALE 4-2-2002, N.8.**
**Quadro B - SPESE FINANZIATE CON LA QUOTA DI DISPONIBILITA' PROVENIENTE DA ECONOMIE PER RESAIDUI PERENTI AGLI EFFETTI AMMINISTRATIVI**

UPB Capitolo	Descrizione	Importo
U.008.003.001.001 U0700310101	<i>Risorsa autonoma</i> RESIDUI PASSIVI DI PARTE CORRENTE PERENTI AGLI EFFETTI AMMINISTRATIVI DI NATURA VINCOLATA DERIVANTI DA IMPEGNI ASSUNTI A VALERE SU CAPITOLI FINANZIATI CON RISORSE RELATIVE AD ASSEGNAZIONI STATALI E COMUNITARIE E REISCRITTI NEL BILANCIO DI COMPETENZA (ART.52, COMMI 4 E 5, DELLA LEGGE REGIONALE 4.2.2002, N.8) (SPESE OBBLIGATORIE).	113.564.590,07
U.008.003.001.002 U0700320101	<i>Risorsa autonoma</i> RESIDUI PASSIVI DI PARTE IN CONTO CAPITALE PERENTI AGLI EFFETTI AMMINISTRATIVI DI NATURA VINCOLATA DERIVANTI DA IMPEGNI ASSUNTI A VALERE SU CAPITOLI FINANZIATI CON RISORSE RELATIVE AD ASSEGNAZIONI STATALI E COMUNITARIE E REISCRITTI NEL BILANCIO DI COMPETENZA (ART.52, COMMI 4 E 5, DELLA LEGGE REGIONALE 4.2.2002, N.8) (SPESE OBBLIGATORIE).	163.495.896,03
<b>Totale Quadro B</b>		<b>277.060.486,10</b>

**ELENCO DELLE SPESE FINANZIATE IN TUTTO O IN PARTE CON LA DISPONIBILITA' COSTITUITA DAL SALDO FINANZIARIO POSITIVO (AVANZO D'AMMINISTRAZIONE) AI SENSI DELL'ART. 13 DELLA LEGGE REGIONALE 4-2-2002, N.8.****Quadro C - SPESE FINANZIATE CON LA QUOTA DI DISPONIBILITA' RESIDUA**

<b>UPB</b> <b>Capitolo</b>	<b>Descrizione</b>	<b>Importo</b>
<i>U.008.002.001.004</i> U8201043501	<i>Risorsa autonoma</i> ACCANTONAMENTO DELLE RISORSE GENERATE DALL'ESTINZIONE DEI CONTRATTI AVENTI PER OGGETTO GLI STRUMENTI FINANZIARI DERIVATI	27.544.229,00
	<b>Totale Quadro C</b>	<b>27.544.229,00</b>

ELENCO DELLE SPESE FINANZIATE IN TUTTO O IN PARTE CON LA DISPONIBILITA' COSTITUITA DAL SALDO FINANZIARIO POSITIVO (AVANZO D'AMMINISTRAZIONE) AI SENSI DELL'ART. 13 DELLA LEGGE REGIONALE 4-2-2002, N.8.

UPB	Descrizione	Importo
Capitolo		
<i>Riepilogo</i>		
<i>Quadro A</i>	<i>SPESE FINANZIATE CON LA QUOTA DI DISPONIBILITA' PROVENIENTE DA ECONOMIE DI FONDI CON</i>	1.681.302.766,58
<i>Quadro B</i>	<i>SPESE FINANZIATE CON LA QUOTA DI DISPONIBILITA' PROVENIENTE DA ECONOMIE PER RESIDUI</i>	277.060.486,10
<i>Quadro C</i>	<i>SPESE FINANZIATE CON LA QUOTA DI DISPONIBILITA' RESIDUA</i>	27.544.229,00
	<b>Totale Generale</b>	<b>1.985.907.481,68</b>





## **Regione Calabria**

**Allegati al Bilancio Annuale 2015**

# **Allegato 2**

**Prospetto di raffronto, per unità revisionale di base, tra gli stanziamenti di competenza relativi alle entrate derivanti da assegnazioni statali e comunitari, e i correlati stanziamenti di competenza della spesa**



REGIONE CALABRIA

Allegati al Bilancio annuale 2015

## **Allegato 2**

**Prospetto di raffronto, per unità revisionale di base, tra gli stanziamenti di competenza relativi alle entrate derivanti da assegnazioni statali e comunitari, e i correlati stanziamenti di competenza della spesa**

**Prospetto di raffronto tra stanziamenti di competenza di Entrata e Uscita derivanti da assegnazioni statali per l' anno 2015  
(art.14, comma 2, lett. a, legge regionale 4 Febbraio 2002, n. 8)**

**Parte A**

ENTRATA			USCITE			
UPB Capitolo	Descrizione	Assegnazione	UPB Capitolo	Descrizione	Stanziamiento	Quota residuo
<b>UPB E.002.001.008</b>	<b>Assegnazioni per la tutela della salute</b>					
E2108006801	ASSEGNAZIONE DI FONDI DALLO STATO PER FINANZIAMENTO DEGLI ONERI DEL PERSONALE DEGLI ISTITUTI PENITENZIARI TRASFERITO AL SERVIZIO SANITARIO NAZIONALE NEI SETTORI DELLA PREVENZIONE E DELL'ASSISTENZA AI DETENUTI E AGLI INTERNATI TOSSICODIPENDENTI (ART. 2, COMMA 1, DEL DECRETO MINISTERIALE DEL 10.4.2002).	190.000,00				
			<b>UPB U.006.001.001.001</b>	<b>Spese inerenti al finanziamento del Servizio Sanitario Regionale</b>		
			U6101015701	SPESE PER FINANZIAMENTO DEGLI ONERI DEL PERSONALE DEGLI ISTITUTI PENITENZIARI TRASFERITO AL SERVIZIO SANITARIO NAZIONALE NEI SETTORI DELLA PREVENZIONE E DELL'ASSISTENZA AI DETENUTI E AGLI INTERNATI TOSSICODIPENDENTI (ART. 2, COMMA 1, DEL DECRETO MINISTERIALE DEL 10.4.2002).	190.000,00	0,00
				<b>Totale UPB U.006.001.001.001</b>	<b>190.000,00</b>	<b>0,00</b>
				<b>Totale</b>	<b>190.000,00</b>	
	<b>Totale UPB E.002.001.008</b>	<b>190.000,00</b>				
<b>UPB E.002.001.018</b>	<b>Trasferimenti per lo svolgimento delle funzioni conferite ai sensi della legge n.59/97 e successive modifiche ed integrazioni.</b>					
E0232610501	ASSEGNAZIONE DI FONDI DALLO STATO PER L'ESERCIZIO DELLE FUNZIONI CONFERITE DAL D.L.VO 31 MARZO 1998, N.112 IN MATERIA DI SALUTE UMANA E SANITA' VETERINARIA (LEGGE 25 FEBBRAIO 1992, N.210).	330.046,41				
			<b>UPB U.006.001.002.001</b>	<b>Interventi per la prevenzione e cura delle patologie di rilievo sociale</b>		
			U0421210101	SPESE PER L'ESERCIZIO DELLE FUNZIONI TRASFERITE ALLA REGIONE DEL DECRETO LEGISLATIVO 31 MARZO 1998, N.112, IN MATERIA DI SALUTE UMANA E SANITA' VETERINARIA (LEGGE 25 FEBBRAIO 1992, N.210).	330.046,41	0,00

**Prospetto di raffronto tra stanziamenti di competenza di Entrata e Uscita derivanti da assegnazioni statali per l' anno 2015  
(art.14, comma 2, lett. a, legge regionale 4 Febbraio 2002, n. 8)**

**Parte A**

ENTRATA			USCITE				
UPB Capitolo	Descrizione	Assegnazione	UPB Capitolo	Descrizione	Stanziamiento	Quota residuo	
			<b>Totale UPB U.006.001.002.001</b>			<b>330.046,41</b>	<b>0,00</b>
E2118001901	ASSEGNAZIONI DI RISORSE DALLO STATO A VALERE SUL FONDO NAZIONALE PER IL CONCORSO FINANZIARIO DELLO STATO AGLI ONERI DEL TRASPORTO PUBBLICO LOCALE (ARTICOLO 16 BIS DEL DECRETO LEGGE 6 LUGLIO 2012, N.95, CONVERTITO CON MODIFICAZIONI DALLA LEGGE 7 AGOSTO 2012, N. 135, MODIFICATO DALL'ARTICOLO 1, COMMA 301, DELLA LEGGE 24 DICEMBRE 2012, N. 228).	210.655.771,79					
			<b>UPB U.002.003.001.002</b>			<b>Gestione del Sistema del trasporto pubblico locale</b>	
			U2301024801	QUOTA DEL FONDO NAZIONALE PER IL CONCORSO FINANZIARIO DELLO STATO AGLI ONERI DEL TRASPORTO PUBBLICO LOCALE DA DESTINARE ALLE AZIENDE DI TRASPORTO, PUBBLICHE E PRIVATE, CHE ESERCITANO I SERVIZI SU GOMMA (ART. 16 BIS DEL DECRETO LEGGE 6 LUGLIO 2012, N. 95, CONVERTITO CON MODIFICAZIONI DALLA LEGGE 7 AGOSTO 2012, N. 135, MODIFICATO DALL'ARTICOLO 1, COMMA 301, DELLA LEGGE 24 DICEMBRE 2012, N. 228)	97.276.471,79	0,00	
			U2301024901	QUOTA DEL FONDO NAZIONALE PER IL CONCORSO FINANZIARIO DELLO STATO AGLI ONERI DEL TRASPORTO PUBBLICO LOCALE DA DESTINARE AL RINNOVO DEI CONTRATTI COLLETTIVI DI LAVORO RELATIVI AL SETTORE DEL TRASPORTO PUBBLICO LOCALE - (ART. 16 BIS DEL DECRETO LEGGE 6 LUGLIO 2012, N. 95, CONVERTITO CON MODIFICAZIONI DALLA LEGGE 7 AGOSTO 2012, N. 135, MODIFICATO DALL'ARTICOLO 1, COMMA 301, DELLA LEGGE 24 DICEMBRE 2012, N. 228)	12.354.300,00	0,00	
			<b>Totale UPB U.002.003.001.002</b>			<b>109.630.771,79</b>	<b>0,00</b>
			<b>UPB U.002.003.001.005</b>			<b>Interventi per la gestione delle Ferrovie della Calabria</b>	
			U2301051101	QUOTA DEL FONDO NAZIONALE PER IL CONCORSO FINANZIARIO DELLO STATO AGLI ONERI DEL TRASPORTO PUBBLICO LOCALE DA DESTINARE ALL'ATTUAZIONE DEI	24.300.000,00	0,00	

**Prospetto di raffronto tra stanziamenti di competenza di Entrata e Uscita derivanti da assegnazioni statali per l' anno 2015  
(art.14, comma 2, lett. a, legge regionale 4 Febbraio 2002, n. 8)**

**Parte A**

ENTRATA			USCITE			
UPB Capitolo	Descrizione	Assegnazione	UPB Capitolo	Descrizione	Stanziamiento	Quota residuo
				SERVIZI SU FERRO ESERCITI DA FERROVIE DELLA CALABRIA, CONFERITI ALLA REGIONE AI SENSI DELL'ARTICOLO 8 DEL DECRETO LEGISLATIVO 12 NOVEMBRE 1997, N. 422 E SUCCESSIVE MODIFICHE ED INTEGRAZIONI (ART. 16 BIS DEL DECRETO LEGGE 6 LUGLIO 2012, N. 95, CONVERTITO CON MODIFICAZIONI DALLA LEGGE 7 AGOSTO 2012, N. 135, MODIFICATO DALL'ARTICOLO 1, COMMA 301, DELLA LEGGE 24 DICEMBRE 2012, N. 228)		
			U2301051201	QUOTA DEL FONDO NAZIONALE PER IL CONCORSO FINANZIARIO DELLO STATO AGLI ONERI DEL TRASPORTO PUBBLICO LOCALE DA DESTINARE ALLA GESTIONE DEI SERVIZI FERROVIARI IN CONCESSIONE ALLA SOCIETA' FS SPA CONFERITI ALLA REGIONE AI SENSI DELL'ART. 9 DEL DECRETO LEGISLATIVO 12 NOVEMBRE 1997, N. 422, COME MODIFICATO DAL DECRETO LEGISLATIVO 20 SETTEMBRE 1999, N. 400 (ART. 16 BIS DEL DECRETO LEGGE 6 LUGLIO 2012, N. 95, CONVERTITO CON MODIFICAZIONI DALLA LEGGE 7 AGOSTO 2012, N. 135, MODIFICATO DALL'ARTICOLO 1, COMMA 301, DELLA LEGGE 24 DICEMBRE 2012, N. 228)	76.725.000,00	0,00
				<b>Totale UPB U.002.003.001.005</b>	<b>101.025.000,00</b>	<b>0,00</b>
				<b>Totale UPB E.002.001.018</b>	<b>210.985.818,20</b>	
				<b>Totale</b>	<b>210.985.818,20</b>	
<b>UPB E.002.001.025</b>	<b>Assegnazione dallo Stato inerenti alla Programmazione Negoziata e alle Intese Istituzionali di Programma</b>					
E2125000301	ASSEGNAZIONE DI FONDI, A VALERE SULLE RISORSE RESIDUE FSC 2007-2013 DI CUI ALLA DELIBERA CIPE 21/2014, PER IL FINANZIAMENTO DI INIZIATIVE CONNESSE ALLA REALIZZAZIONE DI EXPO 2015 (DELIBERA CIPE N. 49 DEL 10 NOVEMBRE 2014)	560.000,00				
			<b>UPB U.002.004.001.008</b>	<b>Fondo per lo sviluppo e la coesione (fsc)2007/2013</b>		
			U2401080301	SPESE PER LA REALIZZAZIONE DELLE INIZIATIVE CONNESSE ALLA REALIZZAZIONE DI EXPO 2015 - 'NUTRIRE IL PIANETA.	560.000,00	0,00

**Prospetto di raffronto tra stanziamenti di competenza di Entrata e Uscita derivanti da assegnazioni statali per l' anno 2015  
(art.14, comma 2, lett. a, legge regionale 4 Febbraio 2002, n. 8)**

**Parte A**

ENTRATA			USCITE			
UPB Capitolo	Descrizione	Assegnazione	UPB Capitolo	Descrizione	Stanziamiento	Quota residuo
				ENERGIA DELLA VITA - SAPERE DI CIPOLLA E STORIE DI BERGAMOTTO' (DELIBERA CIPE N. 49 DEL 10 NOVEMBRE 2014) - RAPPRESENTANZA, ORGANIZZAZIONE EVENTI, PUBBLICITA' E SERVIZI PER TRASFERTA		
				<b>Totale UPB U.002.004.001.008</b>	<b>560.000,00</b>	<b>0,00</b>
				<b>Totale UPB E.002.001.025</b>	<b>560.000,00</b>	
				<b>Totale</b>	<b>560.000,00</b>	
<b>UPB E.002.001.026</b>	<b>Assegnazione di fondi dallo Stato a carico del Fondo di rotazione per la realizzazione dei programmi di iniziativa comunitaria</b>					
E2126000201	ASSEGNAZIONE DI FONDI DALLO STATO PER LA REALIZZAZIONE DI AZIONI DI ASSISTENZA TECNICA NECESSARIA ALL'AVVIO DEL PROGRAMMA OPERATIVO INTERREGIONALE ATTRATTORI CULTURALI, NATURALI E TURISMO (DECISIONE DELLA COMMISSIONE EUROPEA C(2008) 5527)	337.460,75				
				<b>UPB U.001.003.001.004</b>	<b>Attività di Assistenza Tecnica al Por 2007-2013</b>	
				U1301040401	SPESE PER L'ATTIVAZIONE DELLE ATTIVITA' DI ASSISTENZA TECNICA A SUPPORTO DELL'AVVIO DEL PROGRAMMA OPERATIVO INTERREGIONALE ATTRATTORI CULTURALI, NATURALI E TURISMO (DECISIONE DELLA COMMISSIONE EUROPEA C(2008)5527)	337.460,75 0,00
					<b>Totale UPB U.001.003.001.004</b>	<b>337.460,75 0,00</b>
E2126000501	ASSEGNAZIONE DI FONDI DA PARTE DELLO STATO A VALERE SUL FONDO DI ROTAZIONE PER LA REALIZZAZIONE DEL PROGRAMMA OPERATIVO INTERREGIONALE "ATTRATTORI CULTURALI, NATURALI E TURISMO - LA CALABRIA IN UNO SPOT" (CONVENZIONE MIBAC DEL 15 MAGGIO 2014)	845.000,00				
				<b>UPB U.005.005.001.001</b>	<b>Programma di iniziativa comunitaria</b>	
				U5501010201	SOMME DESTINATE ALLA REALIZZAZIONE DEL PROGRAMMA OPERATIVO INTERREGIONALE "ATTRATTORI CULTURALI, NATURALI E TURISMO - LA CALABRIA IN UNO SPOT" (CONVENZIONE MIBAC DEL 15	845.000,00 455.000,00



**Prospetto di raffronto tra stanziamenti di competenza di Entrata e Uscita derivanti da assegnazioni statali per l' anno 2015  
(art.14, comma 2, lett. a, legge regionale 4 Febbraio 2002, n. 8)**

**Parte A**

ENTRATA			USCITE			
UPB Capitolo	Descrizione	Assegnazione	UPB Capitolo	Descrizione	Stanziamiento	Quota residuo
EDIZIONE 2015"						
			<b>UPB U.005.005.001.001</b>	<b>Programma di iniziativa comunitaria</b>		
			U5501010501	SOMME DESTINATE PER LA REALIZZAZIONE DEL PROGRAMMA OPERATIVO INTERREGIONALE "ATTRATTORI CULTURALI, NATURALI E TURISMO - AUREA - BORSA DEL TURISMO RELIGIOSO E DELLE AREE PROTETTE - EDIZIONE 2015"	250.000,00	0,00
				<b>Totale UPB U.005.005.001.001</b>	<b>250.000,00</b>	<b>0,00</b>
				<b>Totale UPB E.002.001.026</b>	<b>1.789.960,75</b>	
				<b>Totale</b>	<b>1.789.960,75</b>	
<b>UPB E.002.001.029</b>	<b>Assegnazione di fondi dallo Stato per la realizzazione del Programma Ordinario Convergenza nell'ambito del Piano di Azione Coesione</b>					
E2129000101	ASSEGNAZIONE DI FONDI DALLO STATO PER CONTRIBUTI A CARICO DEL FONDO DI ROTAZIONE DI CUI ALL'ARTICOLO 5 DELLA LEGGE 16.04.1987 N. 183 PER LA REALIZZAZIONE DEL PROGRAMMA ORDINARIO CONVERGENZA NELL'AMBITO DEL PIANO DI AZIONE COESIONE	13.400.000,00				
			<b>UPB U.001.003.002.003</b>	<b>Piano di Azione Coesione - Programma Ordinario Convergenza - Salvaguardia- Occupazione</b>		
			U1302030101	SPESE PER LA CREAZIONE DI UN SISTEMA INFORMATIVO DI ANALISI DEL MERCATO DEL LAVORO (PILASTRO SALVAGUARDIA - SCHEDA N. 1.6)	0,00	100.000,00
			U1302030201	SPESE PER LA REALIZZAZIONE DEL PROGETTO DI ASSISTENZA TECNICA "OFFICINE SUGLI AIUTI DI STATO NEL FSE (PILASTRO SALVAGUARDIA - SCHEDA N. 1.10)	0,00	760.770,00
			U1302030301	SPESE PER LA REALIZZAZIONE DEL PROGETTO DI ASSISTENZA TECNICA "GESTIONE DELL'UFFICIO DI RAPPRESENTANZA DELLA REGIONE CALABRIA A BRUXELLES NELL'AMBITO DEL POR CALABRIA FSE 2007-2013" (PILASTRO SALVAGUARDIA - SCHEDA N. 1.11)	150.000,00	0,00



**Prospetto di raffronto tra stanziamenti di competenza di Entrata e Uscita derivanti da assegnazioni statali per l' anno 2015**  
 (art.14, comma 2, lett. a, legge regionale 4 Febbraio 2002, n. 8)

Parte A

ENTRATA			USCITE			
UPB Capitolo	Descrizione	Assegnazione	UPB Capitolo	Descrizione	Stanziamiento	Quota residuo
				<b>Totale UPB U.001.003.002.003</b>	<b>150.000,00</b>	<b>860.770,00</b>
			<b>UPB U.004.003.002.006</b>	<b>Piano di Azione Coesione - Programma Ordinario Convergenza - Misure anticicliche - Occupazione</b>		
	U4302060101			SPESE PER IL FINANZIAMENTO DEL CREDITO D'IMPOSTA PER L'ASSUNZIONE DI LAVORATORI SVANTAGGIATI E MOLTO SVANTAGGIATI (PILASTRO MISURE ANTICICLICHE - SCHEDA N. 1)	10.000.000,00	15.000.000,00
				<b>Totale UPB U.004.003.002.006</b>	<b>10.000.000,00</b>	<b>15.000.000,00</b>
			<b>UPB U.004.003.002.007</b>	<b>Piano di Azione Coesione - Programma Ordinario Convergenza - Salvaguardia - Occupazione</b>		
	U4302070101			SPESE PER SOSTENERE INIZIATIVE DI LAVORO AUTONOMO E PER LA CREAZIONE DI MICROIMPRESE (PILASTRO SALVAGUARDIA - SCHEDA N. 1.1)	0,00	5.000.000,00
				<b>Totale UPB U.004.003.002.007</b>	<b>0,00</b>	<b>5.000.000,00</b>
			<b>UPB U.004.003.003.005</b>	<b>Piano di Azione Coesione - Programma Ordinario Convergenza - Salvaguardia - Occupazione</b>		
	U4303050101			SPESE PER LA REALIZZAZIONE DI AZIONI DI WORK EXPERIENCE PER SOGGETTI CON GRAVI DISABILITA' (PILASTRO SALVAGUARDIA - SCHEDA N. 1.9)	250.000,00	500.000,00
				<b>Totale UPB U.004.003.003.005</b>	<b>250.000,00</b>	<b>500.000,00</b>
			<b>UPB U.004.003.004.001</b>	<b>Piano di Azione Coesione - Programma Ordinario Convergenza - Misure anticicliche -Potenziamento istruzione tecnica e professionale</b>		
	U4304010101			SPESE PER IL POTENZIAMENTO DELL'ISTRUZIONE TECNICA E PROFESSIONALE DI QUALITA' ATTRAVERSO IL FINANZIAMENTO DI PERCORSI FORMATIVI E BORSE DI STUDIO (PILASTRO MISURE ANTICICLICHE - SCHEDA N. 3)	3.000.000,00	2.000.000,00
				<b>Totale UPB U.004.003.004.001</b>	<b>3.000.000,00</b>	<b>2.000.000,00</b>

**Prospetto di raffronto tra stanziamenti di competenza di Entrata e Uscita derivanti da assegnazioni statali per l' anno 2015  
(art.14, comma 2, lett. a, legge regionale 4 Febbraio 2002, n. 8)**

**Parte A**

ENTRATA			USCITE			
UPB Capitolo	Descrizione	Assegnazione	UPB Capitolo	Descrizione	Stanziamiento	Quota residuo
			<b>UPB U.004.003.004.002</b>	<b>Piano di Azione Coesione - Programma Ordinario Convergenza - Salvaguardia - Occupazione</b>		
			U4304020101	SPESE PER INTERVENTI DI FORMAZIONE DIRETTI ALLA RIQUALIFICAZIONE DI OPERATORI DI POLIZIA MUNICIPALE (PILASTRO SALVAGUARDIA - SCHEDA N. 1.13)	0,00	300.000,00
			U4304020301	SPESE PER LA REALIZZAZIONE DI PERCORSI FORMATIVI DI ALTA FORMAZIONE RIVOLTI A GIOVANI LAUREATI CALABRESI (PILASTRO SALVAGUARDIA - SCHEDA N. 1.4)	0,00	552.000,00
			U4304020501	SPESE PER LA REALIZZAZIONE DI UN CORSO DI FORMAZIONE PER ESPERTO FORENSE E/O CRIMINOLOGO (PILASTRO SALVAGUARDIA - SCHEDA N. 1.7)	0,00	150.000,00
				<b>Totale UPB U.004.003.004.002</b>	<b>0,00</b>	<b>1.002.000,00</b>
E2129000201	ASSEGNAZIONE DI FONDI DALLO STATO PER CONTRIBUTI A CARICO DEL FONDO DI ROTAZIONE DI CUI ALL'ARTICOLO 5 DELLA LEGGE 16.04.1987 N. 183 PER LA REALIZZAZIONE DEL PIANO DI AZIONE COESIONE (DECISIONI COMUNITARIE C(2013) 8724 DEL 17 DICEMBRE 2013 E C(2014) 8746 DEL 18 NOVEMBRE 2014 - DELIBERAZIONE DELLA GIUNTA REGIONALE N. 42 DEL 2 MARZO 2015)	440.000,00				
			<b>UPB U.002.002.002.007</b>	<b>Piano di Azione Coesione - Programma Ordinario Convergenza - Misure anticicliche -Incentivi alle imprese</b>		
			U2202070301	SPESE PER IL COFINANZIAMENTO DEI PROGETTI DENOMINATI "STORIE DI BERGAMOTTO" E "SAPERE DI CIPOLLA" NELL'AMBITO DELL'INIZIATIVA MINISTERIALE "EXPO NEI TERRITORI" (DELIBERAZIONI DELLA GIUNTA REGIONALE N. 42 DEL 2 MARZO 2015 E N. 69 DEL 20 MARZO 2015)	240.000,00	0,00
				<b>Totale UPB U.002.002.002.007</b>	<b>240.000,00</b>	<b>0,00</b>
			<b>UPB U.005.002.001.007</b>	<b>Piano di Azione Coesione</b>		
			U5201070501	SPESE PER LA REALIZZAZIONE DI INTERVENTI DI VALORIZZAZIONE DELL'AREA ARCHEOLOGICA ANTICA KROTON - CONCORSO DI IDEE E STUDIO DI	200.000,00	0,00

**Prospetto di raffronto tra stanziamenti di competenza di Entrata e Uscita derivanti da assegnazioni statali per l' anno 2015  
(art.14, comma 2, lett. a, legge regionale 4 Febbraio 2002, n. 8)**

**Parte A**

ENTRATA			USCITE			
UPB Capitolo	Descrizione	Assegnazione	UPB Capitolo	Descrizione	Stanziamiento	Quota residuo
				FATTIBILITA' PER LA VALORIZZAZIONE DELL'AREA INDUSTRIALE DISMESSA (DELIBERAZIONI DELLA GIUNTA REGIONALE N. 42 DEL 2 MARZO 2015 E N. 86 DEL 20 MARZO 2015)		
				<b>Totale UPB U.005.002.001.007</b>	<b>200.000,00</b>	<b>0,00</b>
	<b>Totale UPB E.002.001.029</b>	<b>13.840.000,00</b>		<b>Totale</b>	<b>13.840.000,00</b>	
<b>UPB E.004.004.001</b>	<b>Assegnazioni per la realizzazione di investimenti nel settore dei trasporti e delle comunicazioni</b>					
E4401001001	ASSEGNAZIONE DI FONDI DALLO STATO QUALE CONCORSO AGLI ONERI DERIVANTI DAI MUTUI QUINDICENNALI CONTRATTI PER L'ATTUAZIONE DEL PIANO REGIONALE PER LA SICUREZZA STRADALE (ART. 32, DELLA LEGGE 17.5.1999, N. 144).	51.965,12				
			<b>UPB U.002.003.001.001</b>	<b>Interventi per la viabilità regionale e locale</b>		
			U2301010801	CONCORSO DA PARTE DELLO STATO AGLI ONERI DERIVANTI DA MUTUI QUINDICENNALI CONTRATTI PER L'ATTUAZIONE DEL PIANO REGIONALE PER LA SICUREZZA STRADALE (ART. 32, DELLA LEGGE 17.5.1999, N.144).	51.965,12	0,00
				<b>Totale UPB U.002.003.001.001</b>	<b>51.965,12</b>	<b>0,00</b>
	<b>Totale UPB E.004.004.001</b>	<b>51.965,12</b>		<b>Totale</b>	<b>51.965,12</b>	
<b>UPB E.004.004.004</b>	<b>Assegnazioni per la tutela e la protezione dell'ambiente</b>					
E4404003801	ASSEGNAZIONE DI RISORSE DALLO STATO, A TITOLO DI RIMBORSO DELLA QUOTA CAPITALE ED INTERESSE, PER L'AMMORTAMENTO DEL MUTUO CONTRATTO CON LA CASSA DEPOSITI E PRESTITI, PER L'ATTUAZIONE DELLE MISURE NECESSARIE PER LA BONIFICA DELL'AREA INDUSTRIALE PERTUSOLA SUD (LEGGE 9 DICEMBRE 1998, N. 426 - ARTICOLO 4 OPCM N. 3149 DEL 1 OTTOBRE 2001 - ORDINANZA DI PROTEZIONE CIVILE N. 57 DEL 14 MARZO 2013 - LEGGE REGIONALE 12 APRILE 2013, N. 18)	464.811,20				
			<b>UPB U.003.002.001.004</b>	<b>Riduzione dell'inquinamento</b>		

**Prospetto di raffronto tra stanziamenti di competenza di Entrata e Uscita derivanti da assegnazioni statali per l' anno 2015  
(art.14, comma 2, lett. a, legge regionale 4 Febbraio 2002, n. 8)**

**Parte A**

ENTRATA			USCITE			
UPB Capitolo	Descrizione	Assegnazione	UPB Capitolo	Descrizione	Stanziamiento	Quota residuo
			U3201041001	QUOTA CAPITALE COMPRESA NELLA RATA DI AMMORTAMENTO DEL MUTUO, CON ONERI A CARICO DELLO STATO, CONTRATTO CON LA CASSA DEPOSITI E PRESTITI, PER L'ATTUAZIONE DELLE MISURE NECESSARIE PER LA BONIFICA DELL'AREA INDUSTRIALE PERTUSOLA SUD (LEGGE 9 DICEMBRE 1998, N. 426 - ARTICOLO 4 OPCM N. 3149 DEL 1 OTTOBRE 2001 - ORDINANZA DI PROTEZIONE CIVILE N. 57 DEL 14 MARZO 2013 - LEGGE REGIONALE 12 APRILE 2013, N. 18) (SPESE OBBLIGATORIE)	314.635,86	0,00
			U3201041101	QUOTA INTERESSI PASSIVI COMPRESI NELLA RATA DI AMMORTAMENTO DEL MUTUO, CON ONERI A CARICO DELLO STATO, CONTRATTO CON LA CASSA DEPOSITI E PRESTITI, PER L'ATTUAZIONE DELLE MISURE NECESSARIE PER LA BONIFICA DELL'AREA INDUSTRIALE PERTUSOLA SUD (LEGGE 9 DICEMBRE 1998, N. 426 - ARTICOLO 4 OPCM N. 3149 DEL 1 OTTOBRE 2001 - ORDINANZA DI PROTEZIONE CIVILE N. 57 DEL 14 MARZO 2013 - LEGGE REGIONALE 12 APRILE 2013, N. 18) (SPESE OBBLIGATORIE)	150.175,34	0,00
			<b>Totale UPB U.003.002.001.004</b>		<b>464.811,20</b>	<b>0,00</b>
			<b>Totale UPB E.004.004.004</b>		<b>464.811,20</b>	
<b>UPB E.004.004.006</b>	<b>Assegnazioni per interventi nel campo dell'assetto del territorio e della difesa idrogeologica</b>					
E0220120101	ASSEGNAZIONE DI FONDI DALLO STATO PER L'ATTUAZIONE DI INTERVENTI STRAORDINARI DI COMPETENZA REGIONALE NEI SETTORI DELLA SILVICOLTURA, DELLA TUTELA DEL PATRIMONIO FORESTALE, DELLA DIFESA DEL SUOLO, DELLA SISTEMAZIONE IDRAULICO-FORESTALE E DELLE CONNESSE INFRASTRUTTURE CIVILI, ANCHE AI FINI DEL POTENZIAMENTO DEI COMPARTI AGRICOLO E TURISTICO, NEL TERRITORIO DELLA REGIONE MEDESIMA (LEGGE 12.10.1984, N.664 E ART.3, COMMA9, DEL D.L. 20.5.93, N.148 CONVERTITO DALLA LEGGE 19.7.93, N.236).	140.000.000,00				
			<b>UPB U.003.002.004.005</b>	<b>Tutela del patrimonio forestale e sviluppo del demanio forestale</b>		

**Prospetto di raffronto tra stanziamenti di competenza di Entrata e Uscita derivanti da assegnazioni statali per l' anno 2015  
(art.14, comma 2, lett. a, legge regionale 4 Febbraio 2002, n. 8)**

**Parte A**

ENTRATA			USCITE			
UPB Capitolo	Descrizione	Assegnazione	UPB Capitolo	Descrizione	Stanziamiento	Quota residuo
			U0223320201	SPESE PER L'ATTUAZIONE DI INTERVENTI STRAORDINARI DI COMPETENZA REGIONALE NEI SETTORI DELLA SILVICOLTURA, DELLA TUTELA DEL PATRIMONIO FORESTALE, DELLA DIFESA DEL SUOLO, DELLA SISTEMAZIONE IDRAULICO-FORESTALE E DELLE CONNESSE INFRASTRUTTURE CIVILI, ANCHE AI FINI DEL POTENZIAMENTO DEI COMPARTI AGRICOLO E TURISTICO, NEL TERRITORIO DELLA REGIONE MEDESIMA (LEGGE 12.10.1984, N. 664 E ART.3, COMMA 9, DEL D.L. 20.5.93, N.148 CONVERTITO DALLA LEGGE 19.7.93, N.236).	140.000.000,00	0,00
			<b>Totale UPB U.003.002.004.005</b>		<b>140.000.000,00</b>	<b>0,00</b>
			<b>Totale UPB E.004.004.006</b>		<b>140.000.000,00</b>	
<b>UPB E.004.004.007</b>	<b>Assegnazioni per interventi urgenti per il ripristino dello stato dei luoghi a seguito di calamità naturali</b>					
E0230320901	ASSEGNAZIONE DI FONDI DALLO STATO PER LA COPERTURA FINANZIARIA DEGLI ONERI DI AMMORTAMENTO DEL MUTUO VENTENNALE CHE LA REGIONE CALABRIA HA CONTRATTO CON LA CASSA DD.PP. PER INTERVENTI INFRASTRUTTURALI DIRETTI A FRONTEGGIARE I DANNI CONSEGUENTI AGLI EVENTI ALLUVIONALI DI OTTOBRE 1996 NEL TERRITORIO DELLA CITTA' DI CROTONE. SISTEMAZIONE IDRAULICA DEL FIUME ESARO (ART. 2, COMMA 1 E ART. 3, COMMI 1 E 2 DELL'ORDINANZA DEL DIPARTIMENTO DELLA PROTEZIONE CIVILE N. 2469 DEL 26.10.1996).	273.118,86				
			<b>UPB U.003.002.004.002</b>	<b>Interventi straordinari per il ripristino dello stato dei luoghi a seguito di calamità naturali</b>		
			U0801033601	QUOTA INTERESSI PASSIVI COMPRESI NELLA RATA DI AMMORTAMENTO DEL MUTUO CONTRATTO CON LA CC.DD.PP. PER LA REALIZZAZIONE DI INTERVENTI INFRASTRUTTURALI E DI SISTEMAZIONE IDRAULICA DEL FIUME ESARO IN CONSEGUENZA DEGLI EVENTI ALLUVIONALI DEL MESE DI OTTOBRE 1996 NEL TERRITORIO DELLA CITTA' DI CROTONE (ART. 2, COMMA 1 E ART. 3, COMMI 1 E 2 DELL'ORDINANZA DEL DIPARTIMENTO DELLA PROTEZIONE CIVILE N. 2469 DEL 26.10.96) (SPESE OBBLIGATORIE).	48.218,91	0,00

**Prospetto di raffronto tra stanziamenti di competenza di Entrata e Uscita derivanti da assegnazioni statali per l' anno 2015  
(art.14, comma 2, lett. a, legge regionale 4 Febbraio 2002, n. 8)**

Parte A

ENTRATA			USCITE			
UPB Capitolo	Descrizione	Assegnazione	UPB Capitolo	Descrizione	Stanziamiento	Quota residuo
				QUOTA INTERESSI PASSIVI COMPRESI NELLA RATA DI AMMORTAMENTO DEL MUTUO CONTRATTO CON LA CC.DD.PP. PER LA REALIZZAZIONE DI INTERVENTI INFRASTRUTTURALI E DI SISTEMAZIONE IDRAULICA DEL FIUME ESARO IN CONSEGUENZA DEGLI EVENTI ALLUVIONALI DEL MESE DI OTTOBRE 1996 NEL TERRITORIO DELLA CITTA' DI CROTONE (ART. 2, COMMA 1 E ART. 3, COMMI 1 E 2 DELL'ORDINANZA DEL DIPARTIMENTO DELLA PROTEZIONE CIVILE N. 2469 DEL 26.10.96) (SPESE OBBLIGATORIE).		
			U0802031901	QUOTA CAPITALE COMPRESA NELLA RATA DI AMMORTAMENTO DEL MUTUO CONTRATTO CON LA CC.DD.PP. PER LA REALIZZAZIONE DI INTERVENTI INFRASTRUTTURALI E LA SISTEMAZIONE IDRAULICA DEL FIUME ESARO, IN CONSEGUENZA DEGLI EVENTI ALLUVIONALI DEL MESE DI OTTOBRE 1996 NEL TERRITORIO DELLA CITTA' DI CROTONE (ART.2,COMMA 1, E ART. 3, COMMI 1 E 2 DELL'ORDINANZA DEL DIPARTIMENTO DELLA PROTEZIONE CIVILE N. 2469 DEL 26.10.96) (SPESE OBBLIGATORIE).	224.899,95	0,00
				<b>Totale UPB U.003.002.004.002</b>	<b>273.118,86</b>	<b>0,00</b>
E0230321001	ASSEGNAZIONE DI FONDI DALLO STATO PER LA COPERTURA FINANZIARIA DEGLI ONERI DI AMMORTAMENTO DEL MUTUO VENTENNALE CHE LA REGIONE CALABRIA HA CONTRATTO CON LA CASSA DD.PP. PER INTERVENTI INFRASTRUTTURALI DI EMERGENZA DIRETTI A FRONTEGGIARE I DANNI CONSEGUENTI AGLI EVENTI ALLUVIONALI DELL'OTTOBRE 96 NEL TERRITORIO DELLA PROVINCIA DI CROTONE(ARTT. 17,20E 21 DEL D.L. 30.1.98, N.6,CONV. CON MODIF. DALLA LEGGE 30.3.98,N.61- ORDINANZA DEL 26.7.99, N.136/K DEL SUB COMMISSARIO DELEGATO PER GLI INTERVENTI INFRASTRUTTURALI E DI EMERGENZA NELLA PROVINCIA DI CROTONE)	3.250.349,56				
			<b>UPB U.003.002.004.002</b>	<b>Interventi straordinari per il ripristino dello stato dei luoghi a seguito di calamità naturali</b>		
			U0801034001	QUOTA INTERESSI PASSIVI COMPRESI NELLA RATA DI AMMORTAMENTO DEL MUTUO DI LIRE 80 MILIARDI CONTRATTO CON LA CC.DD.PP. PER LA REALIZZAZIONE DI	782.648,49	0,00

**Prospetto di raffronto tra stanziamenti di competenza di Entrata e Uscita derivanti da assegnazioni statali per l' anno 2015  
(art.14, comma 2, lett. a, legge regionale 4 Febbraio 2002, n. 8)**

**Parte A**

ENTRATA			USCITE				
UPB Capitolo	Descrizione	Assegnazione	UPB Capitolo	Descrizione	Stanziamiento	Quota residuo	
				INTERVENTI INFRASTRUTTURALI DI EMERGENZA NELLA PROVINCIA DI CROTONE, A SEGUITO DEGLI EVENTI ALLUVIONALI DEL MESE DI OTTOBRE 96 (ARTT. 17, 20 E 21 D.L. 30.1.98, N. 6 CONVERTITO CON MODIFICAZIONI DALLA LEGGE 30.3.98, N.61 - ORDINANZA DEL 26.7.99, N. 136/K DEL SUB-COMMISSARIO DELEGATO PER GLI INTERVENTI INFRASTRUTTURALI EMERGENZA DELLA PROV. DI CROTONE) (SPESE OBBLIGATORIE).			
			U0802032201	QUOTA CAPITALE COMPRESA NELLA RATA DI AMMORTAMENTO DEL MUTUO DI LIRE 80 MILIARDI CONTRATTO CON LA CC.DD.PP. PER LA REALIZZAZIONE DI INTERVENTI INFRASTRUTTURALI DI EMERGENZA DIRETTI A FRONTEGGIARE I DANNI CONSEGUENTI AGLI EVENTI ALLUVIONALI DELL'OTTOBRE 96 NEL TERRITORIO DELLA PROVINCIA DI CROTONE (ARTT. 17, 20 E 21, D.L. 30.1.98, N. 6, CONV. CON MODIF., DALLA LEGGE 30.3.98, N.61 - ORDINANZA DEL 26.7.99, N. 136/K DEL DEL SUB-COMMISSARIO DELEGATO PER GLI INTERVENTI INFRASTRUTTURALI NELL'APROV. DI CROTONE) (SPESE OBBLIGATORIE).	2.467.701,07	0,00	
					<b>Totale UPB U.003.002.004.002</b>	<b>3.250.349,56</b>	<b>0,00</b>
E0230321301	ASSEGNAZIONE DI FONDI DALLO STATO PER LA COPERTURA FINANZIARIA DEGLI ONERI DI AMMORTAMENTO DEL MUTUO VENTENNALE CHE LA REGIONE CALABRIA HA CONTRATTO CON LA CASSA DD.PP. PER LA REALIZZAZIONE DI INTERVENTI VOLTI A SALVAGUARDARE L'INCOLUMITA' PUBBLICA E PRIVATA, A RIPRISTINARE LO STATO DEI LUOGHI ED IL RITORNO ALLE NORMALI CONDIZIONI DI VITA DELLE POPOLAZIONI DEI COMUNI DELLA PROVINCIA DI COSENZA COLPITI DALL'EVENTO SISMICO DEL 9.9.98 (ORDINANZA MINISTERO INTERNO N.2847 DEL 17.9.98 - ART.1, 2 E 4 D.L. 13.5.99, N.132 CONV. LEGGE 13.7.99, N.226).	2.840.512,75					
			<b>UPB U.003.002.004.002</b>	<b>Interventi straordinari per il ripristino dello stato dei luoghi a seguito di calamità naturali</b>			
			U0801034201	QUOTA INTERESSI PASSIVI COMPRESI NELLA RATA DI AMMORTAMENTO DEL MUTUO VENTENNALE CHE LA REGIONE CALABRIA HA CONTRATTO CON LA CC.DD.PP. PER LA	789.930,93	0,00	

**Prospetto di raffronto tra stanziamenti di competenza di Entrata e Uscita derivanti da assegnazioni statali per l' anno 2015  
(art.14, comma 2, lett. a, legge regionale 4 Febbraio 2002, n. 8)**

Parte A

ENTRATA			USCITE			
UPB Capitolo	Descrizione	Assegnazione	UPB Capitolo	Descrizione	Stanziamiento	Quota residuo
				REALIZZAZIONE DI INTERVENTI VOLTI A SALVAGUARDARE L'INCOLUMITA' PUBBLICA E PRIVATA, A RIPRISTINARE LO STATO DEI LUOGHI ED IL RITORNO ALLE NORMALI CONDIZIONI DI VITA DELLE POPOLAZIONI DEI COMUNI DELLA PROVINCIA DI COSENZA COLPITI DALL'EVENTO SISMICO DEL 9.9.98 (ARTT.1,2 E 4 DEL D.L.13.5.99,N.132 CONV.DALLA LEGGE 13.7.99,N.226 E ORDINANZA MINISTERO INTERNO N.2847 DEL 17.9.98) (SPESE OBBLIGATORIE).		
			U0802032301	QUOTA CAPITALE COMPRESA NELLA RATA DI AMMORTAMENTO DEL MUTUO VENTENNALE CHE LA REGIONE CALABRIA HA CONTRATTO CON LA CC.DD.PP. PER LA REALIZZAZIONE DI INTERVENTI VOLTI A SALVAGUARDARE L'INCOLUMITA' PUBBLICA E PRIVATA, A RIPRISTINARE LO STATO DEI LUOGHI ED IL RITORNO ALLE NORMALI CONDIZIONI DI VITA DELLE POPOLAZIONI DEI COMUNI DELLA PROVINCIA DI COSENZA COLPITI DALL'EVENTO SISMICO DEL 9.9.98 (ARTT.1,2 E 4 DEL D.L. 13.5.99, N.132 CONV.DALLA LEGGE 13.7.99, N.226 E ORDINANZA MINISTERO INTERNO N. 2847 DEL 17.9.98)(SPESE OBBLIGATORIE).	2.050.581,81	0,00
				<b>Totale UPB U.003.002.004.002</b>	<b>2.840.512,74</b>	<b>0,00</b>
E4407001501	ASSEGNAZIONE DI FONDI DALLO STATO A TITOLO DI CONTRIBUTO ANNUO PER L'ACPERTURA DEGLI ONERI DI AMMORTAMENTO DEL MUTUO QUINDICENNALE CHE LA REGIONE CALABRIA HA CONTRATTO CON LA CC.DD.PP. PER GLI INTERVENTI DIRETTI A FRONTEGGIARE I DANNI CONSEGUENTI AGLI EVENTI ALLUVIONALI E AI DISSESTI IDROGEOLOGICI DEL 9 E 10 SETTEMBRE 2000 CHE HANNO COLPITO IL VERSANTE IONICO DELLE PROVINCE DI CATANZARO,COSENZA,CROTONE E REGGIO C.(ART.144, COMMA 5, DELLA LEGGE 23.12.2000, N.388 - ORDINANZA DEL DIPARTIMENTO DELLA PROTEZIONE CIVILE N.3081 DEL 12.9.2000).	5.164.569,00				
			UPB U.003.002.004.002	<b>Interventi straordinari per il ripristino dello stato dei luoghi a seguito di calamità naturali</b>		



**Prospetto di raffronto tra stanziamenti di competenza di Entrata e Uscita derivanti da assegnazioni statali per l' anno 2015  
(art.14, comma 2, lett. a, legge regionale 4 Febbraio 2002, n. 8)**

**Parte A**

ENTRATA			USCITE			
UPB Capitolo	Descrizione	Assegnazione	UPB Capitolo	Descrizione	Stanziamiento	Quota residuo
			U3204022401	QUOTA INTERESSI PASSIVI COMPRESI NELLA RATA DI AMMORTAMENTO DEL MUTUO QUINDICENNALE CHE LA REGIONE CALABRIA HA CONTRATTO CON LA CC.DD.PP. PER GLI INTERVENTI DIRETTI A FRONTEGGIARE I DANNI CONSEGUENTI AGLI EVENTI ALLUVIONALI E AI DISSESTI IDROGEOLOGICI DEL 9 E 10 SETTEMBRE 2000 CHE HANNO COLPITO IL VERSANTE IONICO DELLE PROVINCE DI CATANZARO, COSENZA, CROTONE E REGGIO C. (ART.144, COMMA 5, DELLA LEGGE 23.12.2000, N.388 - ORDINANZA DEL DIPARTIMENTO DELLA PROTEZIONE CIVILE N. 3081 DEL 12.9.2000)(SPESE OBBLIGATORIE).	427.238,84	0,00
			U3204022501	QUOTA CAPITALE COMPRESA NELLA RATA DI AMMORTAMENTO DEL MUTUO QUINDICENNALE CHE LA REGIONE CALABRIA HA CONTRATTO CON LA CC.DD.PP. PER GLI INTERVENTI DIRETTI A FRONTEGGIARE I DANNI CONSEGUENTI AGLI EVENTI ALLUVIONALI E AI DISSESTI IDROGEOLOGICI DEL 9 E 10 SETTEMBRE 2000 CHE HANNO COLPITO IL VERSANTE IONICO DELLA PROVINCIA DI CATANZARO, COSENZA, CROTONE E REGGIO C.(ART.144, COMMA 5, DELLA LEGGE 23.12.2000, N.388 - ORDINANZA DEL DIPARTIMENTO DELLA PROTEZIONE CIVILE N.3081 DEL 12.9.2000)(SPESE OBBLIGATORIE).	4.737.330,16	0,00
			<b>Totale UPB U.003.002.004.002</b>		<b>5.164.569,00</b>	<b>0,00</b>
E4407001601	ASSEGNAZIONE DI FONDI DALLO STATO A TITOLO DI CONTRIBUTO ANNUO PER LA COPERTURA DEGLI ONERI DI AMMORTAMENTO DEL MUTUO QUINDICENNALE CHE LA REGIONE CALABRIA HA CONTRATTO CON LA CC.DD.PP. PER GLI INTERVENTI DIRETTI A FRONTEGGIARE I DANNI CONSEGUENTI AGLI EVENTI ALLUVIONALI E AI DISSESTI IDROGEOLOGICI DEL 9 E 10 SETTEMBRE 2000 CHE HANNO COLPITO IL VERSANTE IONICO DELLE PROVINCE DI CATANZARO, COSENZA, CROTONE E REGGIO C.II TRANCHE (ART.144, COMMA 5, DELLA LEGGE 23.12.2000, N.388 - ORDINANZA DEL DIPARTIMENTO DELLA PROTEZIONE CIVILE N. 3081 DEL 12.9.2000).	5.164.568,98				

**Prospetto di raffronto tra stanziamenti di competenza di Entrata e Uscita derivanti da assegnazioni statali per l' anno 2015  
(art.14, comma 2, lett. a, legge regionale 4 Febbraio 2002, n. 8)**

Parte A

ENTRATA			USCITE			
UPB Capitolo	Descrizione	Assegnazione	UPB Capitolo	Descrizione	Stanziamiento	Quota residuo
			<b>UPB U.003.002.004.002</b>	<b>Interventi straordinari per il ripristino dello stato dei luoghi a seguito di calamità naturali</b>		
			U3204023001	SPESE PER INTERVENTI DIRETTI A FRONTEGGIARE I DANNI CONSEGUENTI AGLI EVENTI ALLUVIONALI E AI DISSESTI IDROGEOLOGICI DEL 9 E 10 SETTEMBRE 2000 CHE HANNO COLPITO IL VERSANTE JONICO DELLA PROVINCIA DI CATANZARO, COSENZA, CROTONE E REGGIO C. - MEDIANTE MUTUO CONTRATTO CON LA CC.DD.PP. - II TRANCHE (ART.144, COMMA 5, DELLA LEGGE 23.12.2000, N.388 - ORDINANZA DEL DIPARTIMENTO DELLA PROTEZIONE CIVILE N. 3081 DEL 12.9.2000).	0,00	372.790,30
			U3204023201	QUOTA INTERESSI PASSIVI COMPRESI NELLA RATA DI AMMORTAMENTO DEL MUTUO QUINDICENNALE CHE LA REGIONE CALABRIA HA CONTRATTO CON LA CC.DD.PP. PER GLI INTERVENTI DIRETTI A FRONTEGGIARE I DANNI CONSEGUENTI AGLI EVENTI ALLUVIONALI E AI DISSESTI IDROGEOLOGICI DEL 9 E 10 SETTEMBRE 2000 CHE HANNO COLPITO IL VERSANTE JONICO DELLE PROVINCE DI CATANZARO, COSENZA, CROTONE E REGGIO C. - II TRANCHE (ART. 144, COMMA 5, DELLA LEGGE 23.12.2000, N.388 - ORDINANZA DEL DIPARTIMENTO DELLA PROTEZIONE CIVILE N. 3081 DEL 12.9.2000)(SPESE OBBLIGATORIE).	697.568,49	0,00
			U3204023301	QUOTA CAPITALE COMPRESA NELLA RATA DI AMMORTAMENTO DEL MUTUO QUINDICENNALE CHE LA REGIONE CALABRIA HA CONTRATTO CON LA CC.DD.PP. PER GLI INTERVENTI DIRETTI A FRONTEGGIARE I DANNI CONSEGUENTI AGLI EVENTI ALLUVIONALI E AI DISSESTI IDROGEOLOGICI DEL 9 E 10.9.2000 CHE HANNO COLPITO IL VERSANTE JONICO DELLA PROVINCIA DI CATANZARO,CCOSENZA,CROTONE E REGGIO C. - II TRANCHE (ART.144, COMMA 5, DELLA LEGGE 23.12.2000, N.388 -ORDINANZA DEL DIPARTIMENTO DELLA PROTEZIONE CIVILE N. 3081 DEL 12.9.2000)(SPESE OBBLIGATORIE).	4.467.000,49	0,00

**Prospetto di raffronto tra stanziamenti di competenza di Entrata e Uscita derivanti da assegnazioni statali per l' anno 2015  
(art.14, comma 2, lett. a, legge regionale 4 Febbraio 2002, n. 8)**

**Parte A**

ENTRATA			USCITE				
UPB Capitolo	Descrizione	Assegnazione	UPB Capitolo	Descrizione	Stanziamiento	Quota residuo	
			<b>Totale UPB U.003.002.004.002</b>			<b>5.164.568,98</b>	<b>372.790,30</b>
E4407001701	ASSEGNAZIONE DI FONDI DALLO STATO A TITOLO DI CONTRIBUTO ANNUO PER LA COPERTURA DEGLI ONERI DI AMMORTAMENTO DEL MUTUO QUINDICENNALE CHE LA REGIONE CALABRIA HA CONTRATTO CON LA CC.DD.PP. PER LA REALIZZAZIONE DELPIANO DEGLI INTERVENTI INFRASTRUTTURALI URGENTI DIRETTI A FRONTEGGIARE I DANNI CONSEGUENTI AGLI EVENTI ALLUVIONALI E AI DISSESTI IDROGEOLOGICI DEL 9 E 10 SETTEMBRE 2000 CHE HANNO COLPITO IL VERSANTE JONICO DELLE PROVINCE DI CATANZARO,COSENZA, CROTONE E REGGIO C. (ART.45, COMMI 1-4, LEGGE 448/2001 - ORDINANZA DIP. PROTEZIONE CIVILE N.3081/2000).	2.856.000,00					
			<b>UPB U.003.002.004.002</b>	<b>Interventi straordinari per il ripristino dello stato dei luoghi a seguito di calamità naturali</b>			
			U3204023101	SPESE PER LA REALIZZAZIONE DEL PIANO DEGLI INTERVENTI INFRASTRUTTURALI URGENTI DIRETTI A FRONTEGGIARE I DANNI CONSEGUENTI AGLI EVENTI ALLUVIONALI E AI DISSESTI IDROGEOLOGICI DEL 9 E 10 SETTEMBRE 2000 CHE HANNO COLPITO IL VERSANTE IONICO DELLA PROVINCIA DI CATANZARO, COSENZA CROTONE E REGGIO C. MEDIANTE MUTUO CONTRATTO CON LA CC.DD.PP. (ART. 45, COMMI 1 E 4 DELLA LEGGE N. 448/2001 - ORDINANZA DEL DIPARTIMENTO DELLA PROTEZIONE CIVILE N. 3081 DEL 12.9.2000).	0,00	807.546,40	
			U3204023401	QUOTA INTERESSI PASSIVI COMPRESI NELLA RATA DI AMMORTAMENTO DEL MUTUO QUINDICENNALE CHE LA REGIONE CALABRIA HA CONTRATTO CON LA CC.DD.PP. PER LA REALIZZAZIONE DEL PIANO DEGLI INTERVENTI INFRASTRUTTURALI URGENTI DIRETTI A FRONTEGGIARE I DANNI CONSEGUENTI AGLI EVENTI ALLUVIONALI E AI DISSESTI IDROGEOLOGICI DEL 9 E 10.9.2000 CHE HANNO COLPITO IL VERSANTE JONICO DELLE PROVINCE DI CATANZARO, COSENZA, CROTONE E REGGIO C. (ART.45, COMMI 1-4, DELLA LEGGE N. 488/2001 - ORDINANZA DEL DIPARTIMENTO DELLA PROTEZIONE CIVILE N. 3081 DEL 12.9.2000)(SPESE OBBLIGATORIE).	372.495,79	0,00	

**Prospetto di raffronto tra stanziamenti di competenza di Entrata e Uscita derivanti da assegnazioni statali per l' anno 2015  
(art.14, comma 2, lett. a, legge regionale 4 Febbraio 2002, n. 8)**

**Parte A**

ENTRATA			USCITE			
UPB Capitolo	Descrizione	Assegnazione	UPB Capitolo	Descrizione	Stanziamiento	Quota residuo
				QUOTA INTERESSI PASSIVI COMPRESI NELLA RATA DI AMMORTAMENTO DEL MUTUO QUINDICENNALE CHE LA REGIONE CALABRIA HA CONTRATTO CON LA CC.DD.PP. PER LA REALIZZAZIONE DEL PIANO DEGLI INTERVENTI INFRASTRUTTURALI URGENTI DIRETTI A FRONTEGGIARE I DANNI CONSEGUENTI AGLI EVENTI ALLUVIONALI E AI DISSESTI IDROGEOLOGICI DEL 9 E 10.9.2000 CHE HANNO COLPITO IL VERSANTE JONICO DELLE PROVINCE DI CATANZARO, COSENZA, CROTONE E REGGIO C. (ART.45, COMMI 1-4, DELLA LEGGE N. 488/2001 - ORDINANZA DEL DIPARTIMENTO DELLA PROTEZIONE CIVILE N. 3081 DEL 12.9.2000)(SPESE OBBLIGATORIE).		
			U3204023501	QUOTA CAPITALE COMPRESA NELLA RATA DI AMMORTAMENTO DEL MUTUO QUINDICENNALE CHE LA REGIONE CALABRIA HA CONTRATTO CON LA CC.DD.PP. PER LA REALIZZAZIONE DEL PIANO DEGLI INTERVENTI INFRASTRUTTURALI URGENTI DIRETTI A FRONTEGGIARE I DANNI CONSEGUENTI AGLI EVENTI ALLUVIONALI E AI DISSESTI IDROGEOLOGICI DEL 9 E 10.9.2000 CHE HANNO COLPITO IL VERSANTE JONICO DELLE PROVINCE DI CATANZARO,COSENZA,CROTONE E REGGIO C. (ART.45, COMMI 1-4, DELLA LEGGE N.448/2001 - ORDINANZA DEL DIPARTIMENTO DELLA PROTEZIONE CIVILE N. 3081 DEL 12.9.2000)(SPESE OBBLIGATORIE).	2.483.504,21	0,00
				<b>Totale UPB U.003.002.004.002</b>	<b>2.856.000,00</b>	<b>807.546,40</b>
E4407001801	ASSEGNAZIONE DI FONDI DALLO STATO A TITOLO DI CONTRIBUTO ANNUO PER LA COPERTURA DEGLI ONERI DI AMMORTAMENTO DEL MUTUO QUINDICENNALE CHE LA REGIONE CALABRIA HA CONTRATTO CON LA CC.DD.PP. PER LA REALIZZAZIONE DEL PIANO DEGLI INTERVENTI INFRASTRUTTURALI URGENTI DIRETTI A FRONTEGGIARE I DANNI CONSEGUENTI AGLI EVENTI ALLUVIONALI E AI DISSESTI IDROGEOLOGICI DEL 9 E 10 SETTEMBRE CHE HANNO COLPITO IL VERSANTE JONICO DELLE PROVINCE DI CATANZARO, COSENZA, CROTONE E REGGIO C. - II TRANCHE (ART.45,COMMI 1 E 4,LEGGE 448/2001 -ORDINANZA	3.486.000,00				

**Prospetto di raffronto tra stanziamenti di competenza di Entrata e Uscita derivanti da assegnazioni statali per l' anno 2015  
(art.14, comma 2, lett. a, legge regionale 4 Febbraio 2002, n. 8)**

Parte A

ENTRATA			USCITE			
UPB Capitolo	Descrizione	Assegnazione	UPB Capitolo	Descrizione	Stanziamiento	Quota residuo

PROTEZIONE CIVILE N.3081/2000).

**UPB U.003.002.004.002 Interventi straordinari per il ripristino dello stato dei luoghi a seguito di calamità naturali**

U3204023801	SPESE PER LA REALIZZAZIONE DEL PIANO DEGLI INTERVENTI INFRASTRUTTURALI URGENTI DIRETTI A FRONTEGGIARE I DANNI CONSEGUENTI AGLI EVENTI ALLUVIONALI E AI DISSESTI IDROGEOLOGICI DEL 9 E 10 SETTEMBRE 2000 CHE HANNO COLPITO IL VERSANTE JONICO DELLA PROVINCIA DI CATANZARO, COSENZA, CROTONE E REGGIO C. MEDIANTE MUTUO CONTRATTO CON LA CC.DD.PP. - II TRANCHE(ART. 45, COMMI 1 E 4 DELLA LEGGE N. 448/2001 - ORDINANZA DEL DIPARTIMENTO DELLA PROTEZIONE CIVILE N. 3081 DEL 12.9.2000).		0,00	8.001.512,04	
U3204024001	QUOTA INTERESSI PASSIVI COMPRESI NELLA RATA DI AMMORTAMENTO DEL MUTUO QUINDICENNALE CHE LA REGIONE CALABRIA HA CONTRATTO CON LA CC.DD.PP. PER LA REALIZZAZIONE DEL PIANO DEGLI INTERVENTI INFRASTRUTTURALI URGENTI DIRETTI A FRONTEGGIARE I DANNI CONSEGUENTI AGLI EVENTI ALLUVIONALI E AI DISSESTI IDROGEOLOGICI DEL 9 E 10.9.2000 CHE HANNO COLPITO IL VERSANTE JONICO DELLE PROVINCE DI CATANZARO,COSENZA,CROTONE E REGGIO C.- II TRANCHE (ART.45, COMMI 1 E 4, DELLA LEGGE N.488/2001 - ORDINANZA DEL DIPARTIMENTO DELLA PROTEZIONE CIVILE N. 3081 DEL 12.9.2000) (SPESE OBBLIGATORIE)		434.289,08		0,00
U3204024201	QUOTA CAPITALE COMPRESA NELLA RATA DI AMMORTAMENTO DEL MUTUO QUINDICENNALE CHE LA REGIONE CALABRIA HA CONTRATTO CON LA CC.DD.PP. PER LA REALIZZAZIONE DEL PIANO DEGLI INTERVENTI INFRASTRUTTURALI URGENTI DIRETTI A FRONTEGGIARE I DANNI CONSEGUENTI AGLI EVENTI ALLUVIONALI E AI DISSESTI IDROGEOLOGICI DEL 9 E 10.9.2000 CHE HANNO COLPITO IL		3.051.710,92		0,00

**Prospetto di raffronto tra stanziamenti di competenza di Entrata e Uscita derivanti da assegnazioni statali per l' anno 2015  
(art.14, comma 2, lett. a, legge regionale 4 Febbraio 2002, n. 8)**

**Parte A**

ENTRATA			USCITE			
UPB Capitolo	Descrizione	Assegnazione	UPB Capitolo	Descrizione	Stanziamiento	Quota residuo
				VERSANTE JONICO DELLE PROVINCE DI CATANZARO,COSENZA,CROTONE E REGGIO C.- II TRANCHE(ART.45, COMMI 1 E 4 DELLA LEGGE N. 448/2001 - ORDINANZA DEL DIPARTIMENTO DELLA PROTEZIONE CIVILE N.3081 DEL 12.9.2000)(SPESE OBBLIGATORIE)		
				<b>Totale UPB U.003.002.004.002</b>	<b>3.486.000,00</b>	<b>8.001.512,04</b>
E4407001901	ASSEGNAZIONE DI FONDI DALLO STATO A TITOLO DI CONTRIBUTO ANNUO PER LA COPERTURA DEGLI ONERI DI AMMORTAMENTO DEL MUTUO QUINDICENNALE CHE LA REGIONE CALABRIA HA CONTRATTO CON LA CC.DD.PP. PER LA REALIZZAZIONE DEPIANO DEGLI INTERVENTI INFRASTRUTTURALI URGENTI DIRETTI A FRONTEGGIARE I DANNI CONSEGUENTI AGLI EVENTI ALLUVIONALI E AI DISSESTI IDROGEOLOICI DEL 9 E 10 SETTEMBRE CHE HANNO COLPITO IL VERSANTE JONICO DELLE POVINCE DI CATANZARO, COSENZA, CROTONE E REGGIO C. -III TRANCHE (ART.4,COMMI 1 E 4,LEGGE 448/2001 -ORDINANZA PROTEZIONE CIVILE N.3081/2000)	630.000,00				
			<b>UPB U.003.002.004.002</b>	<b>Interventi straordinari per il ripristino dello stato dei luoghi a seguito di calamità naturali</b>		
			U3204023901	SPESE PER LA REALIZZAZIONE DEL PIANO DEGLI INTERVENTI INFRASTRUTTURALI URGENTI DIRETTI A FRONTEGGIARE I DANNI CONSEGUENTI AGLI EVENTI ALLUVIONALI E AI DISSESTI IDROGEOLOGICI DEL 9 E 10 SETTEMBRE 2000 CHE HANNO COLPITO IL VERSANTE JONICO DELLA PROVINCIA DI CATANZARO, COSENZA, CROTONE E REGGIO C. MEDIANTE MUTUO CONTRATTO CON LA CC.DD.PP. -III TRANCHE(ART. 45, COMMI 1 E 4 DELLA LEGGE N. 448/2001 - ORDINANZA DEL DIPARTIMENTO DELLA PROTEZIONE CIVILE N. 3081 DEL 12.9.2000).	0,00	108.647,88
			U3204024101	QUOTA INTERESSI PASSIVI COMPRESI NELLA RATA DI AMMORTAMENTO DEL MUTUO QUINDICENNALE CHE LA REGIONE CALABRIA HA CONTRATTO CON LA CC.DD.PP. PER LA REALIZZAZIONE DEL PIANO DEGLI INTERVENTI INFRASTRUTTURALI URGENTI DIRETTI A FRONTEGGIARE I DANNI CONSEGUENTI AGLI EVENTI ALLUVIONALI E	78.485,97	0,00

**Prospetto di raffronto tra stanziamenti di competenza di Entrata e Uscita derivanti da assegnazioni statali per l' anno 2015  
(art.14, comma 2, lett. a, legge regionale 4 Febbraio 2002, n. 8)**

**Parte A**

ENTRATA			USCITE			
UPB Capitolo	Descrizione	Assegnazione	UPB Capitolo	Descrizione	Stanziamiento	Quota residuo
				AI DISSESTI IDROGEOLOGICI DEL 9 E 10.9.2000 CHE HANNO COLPITO IL VERSANTE JONICO DELLE PROVINCE DI CATANZARO, COSENZA, CROTONE E REGGIO C.-II TRANCHE (ART.45, COMMI 1 E 4, DELLA LEGGE N.488/2001 - ORDINANZA DEL DIPARTIMENTO DELLA PROTEZIONE CIVILE N. 3081 DEL 12.9.2000) (SPESE OBBLIGATORIE)		
			U3204024301	QUOTA CAPITALE COMPRESA NELLA RATA DI AMMORTAMENTO DEL MUTUO QUINDICENALE CHE LA REGIONE CALABRIA HA CONTRATTO CON LA CC.DD.PP. PER LA REALIZZAZIONE DEL PIANO DEGLI INTERVENTI INFRASTRUTTURALI URGENTI DIRETTI A FRONTEGGIARE I DANNI CONSEGUENTI AGLI EVENTI ALLUVIONALI E AI DISSESTI IDROGEOLOGICI DEL 9 E 10.9.2000 CHE HANNO COLPITO IL VERSANTE JONIO DELLE PROVINCE DI CATANZARO,COSENZA,CROTONE E REGGIO C.- III TRANCHE(ART.45,COMMI 1 E 4 DELLA LEGGE N.448/2001 - ORDINANZA DEL DIPARTIMENTO DELLA PROTEZIONE CIVILE N.3081 DEL 12.9.2000)(SPESE OBBLIGATORIE).	551.514,03	0,00
				<b>Totale UPB U.003.002.004.002</b>	<b>630.000,00</b>	<b>108.647,88</b>
				<b>Totale UPB E.004.004.007</b>	<b>23.665.119,15</b>	
				<b>Totale</b>	<b>23.665.119,14</b>	
<b>UPB E.004.004.009</b>	<b>Assegnazioni per la realizzazione di altre opere di interesse pubblico</b>					
E4409000901	ASSEGNAZIONE DA PARTE DELLO STATO DI FONDI PER GLI INTERVENTI DI PREVENZIONE DEL RISCHIO SISMICO IN ATTUAZIONE DI QUANTO PREVISTO DALL'ART. 11 DEL DECRETO LEGGE 28 APRILE 2009, N.39, CONVERTITO, CON MODIFICAZIONI, DALLA LEGGE 24 GIUGNO 2009, N. 77	26.444.243,37				
			<b>UPB U.003.002.002.005</b>	<b>Consolidamento antisismico, tutela e trasferimento degli abitati</b>		
			U3202050701	SPESE PER GLI INTERVENTI DI PREVENZIONE DEL RISCHIO SISMICO IN ATTUAZIONE DI QUANTO PREVISTO DALL'ART. 11 DEL DECRETO LEGGE 28 APRILE 2009, N.39,	26.444.243,37	47.374.608,90

**Prospetto di raffronto tra stanziamenti di competenza di Entrata e Uscita derivanti da assegnazioni statali per l' anno 2015  
(art.14, comma 2, lett. a, legge regionale 4 Febbraio 2002, n. 8)**

Parte A

ENTRATA			USCITE			
UPB Capitolo	Descrizione	Assegnazione	UPB Capitolo	Descrizione	Stanziamiento	Quota residuo
CONVERTITO, CON MODIFICAZIONI, DALLA LEGGE 24 GIUGNO 2009, N. 77						
<b>Totale UPB E.004.004.009</b>		<b>26.444.243,37</b>	<b>Totale UPB U.003.002.002.005</b>		<b>26.444.243,37</b>	<b>47.374.608,90</b>
<b>Totale UPB E.004.004.012</b>		<b>95.597.448,14</b>	<b>Totale UPB U.002.004.001.008</b>		<b>0,00</b>	<b>12.278.404,45</b>
<b>Totale UPB E.004.004.012</b>		<b>95.597.448,14</b>	<b>Totale UPB U.003.003.002.003</b>		<b>38.500.000,00</b>	<b>11.000.000,00</b>
<p><b>Assegnazioni inerenti alla Programmazione negoziata e alle intese istituzionali di programma</b></p>						
E4412006101	ASSEGNAZIONE DI FONDI DALLO STATO A CARICO DEL FONDO PER LO SVILUPPO E LA COESIONE (FSC) A VALERE SUL PAR CALABRIA FAS 2007/2013 PER INTERVENTI DI RILEVANZA STRATEGICA REGIONALE PER L'ATTUAZIONE DEL PIANO NAZIONALE PER IL SUD (DELIBERA CIPE N. 62/2011, N. 78/2011, N. 7/2012, N. 8/2012 E 60/2012)	95.597.448,14				
			UPB U.002.004.001.008	<b>Fondo per lo sviluppo e la coesione (fsc)2007/2013</b>		
			U2401080101	SPESE PER L'ATTUAZIONE DEL PIANO NAZIONALE PER IL SUD. APQ RAFFORZATO PER LA REALIZZAZIONE DI INTERVENTI INFRASTRUTTURALI DI RILIEVO REGIONALE NEL SETTORE STRADALE: SS182 TRASVERSALE DELLE SERRE, CORRIDOI STRADALI E AUTOSTRADALI, INTERVENTI COMPLEMENTARI PER LA MOBILITA' SOSTENIBILE DI REGGIO CALABRIA (DELIBERA CIPE N. 62/2011)	0,00	12.278.404,45
			<b>Totale UPB U.002.004.001.008</b>		<b>0,00</b>	<b>12.278.404,45</b>
			UPB U.003.003.002.003	<b>Fondo per lo sviluppo e la coesione (fsc)2007/2013</b>		
			U3302030101	SPESE PER L'ATTUAZIONE DEL PIANO NAZIONALE PER IL SUD. REALIZZAZIONE DI INTERVENTI DI CARATTERE STRATEGICO REGIONALE PRIORITARI ED URGENTI AI FINI DELLA PREVENZIONE E DELLA MITIGAZIONE DEI RISCHI DA DISSESTO IDROGEOLOGICO (DELIBERA CIPE N. 8/2012)	38.500.000,00	11.000.000,00
			<b>Totale UPB U.003.003.002.003</b>		<b>38.500.000,00</b>	<b>11.000.000,00</b>



**Prospetto di raffronto tra stanziamenti di competenza di Entrata e Uscita derivanti da assegnazioni statali per l' anno 2015  
(art.14, comma 2, lett. a, legge regionale 4 Febbraio 2002, n. 8)**

Parte A

ENTRATA			USCITE			
UPB Capitolo	Descrizione	Assegnazione	UPB Capitolo	Descrizione	Stanziamiento	Quota residuo
			<b>UPB U.003.003.003.004</b>	<b>Fondo per lo sviluppo e la coesione (fsc)2007/2013</b>		
			U3303040101	SPESE PER L'ATTUAZIONE DEL PIANO NAZIONALE PER IL SUD. APQ RAFFORZATO PER LA REALIZZAZIONE DI INTERVENTI INFRASTRUTTURALI DI RILIEVO REGIONALE NEL SETTORE IDRICO - SCHEMI IDRICI E ACQUEDOTTI (DELIBERA CIPE N. 62/2011)	7.960.000,00	12.240.000,00
			U3303040201	SPESE PER INTERVENTI DI RILEVANZA STRATEGICA REGIONALE NEL MEZZOGIORNO NEL SETTORE AMBIENTALE DELLA DEPURAZIONE DELLE ACQUE - (DELIBERA CIPE N. 60/2012)	31.970.000,00	47.955.000,00
				<b>Totale UPB U.003.003.003.004</b>	<b>39.930.000,00</b>	<b>60.195.000,00</b>
			<b>UPB U.003.003.004.002</b>	<b>Fondo per lo sviluppo e la coesione (fsc)2007/2013</b>		
			U3304020101	SPESE PER INTERVENTI DI RILEVANZA STRATEGICA REGIONALE NEL MEZZOGIORNO NEL SETTORE AMBIENTALE DELLA BONIFICA DI DISCARICHE - (DELIBERA CIPE N. 60/2012)	17.167.448,14	12.875.586,10
				<b>Totale UPB U.003.003.004.002</b>	<b>17.167.448,14</b>	<b>12.875.586,10</b>
			<b>UPB U.004.007.001.003</b>	<b>Fondo per lo sviluppo e la coesione (fsc)2007/2013</b>		
			U4701030101	SPESE PER L'ATTUAZIONE DEL PIANO NAZIONALE PER IL SUD - PRIORITA' STRATEGICA "INNOVAZIONE, RICERCA E COMPETITIVITA". APQ RAFFORZATO PER LA REALIZZAZIONE DI INTERVENTI INFRASTRUTTURALI DI RILIEVO REGIONALE NEL SISTEMA UNIVERSITARIO (DELIBERA CIPE N. 78/2011 E N. 7/2012)	0,00	7.934.806,76
				<b>Totale UPB U.004.007.001.003</b>	<b>0,00</b>	<b>7.934.806,76</b>
E4412006401	ASSEGNAZIONE DI FONDI DALLO STATO, A CARICO DEL FONDO PER LO SVILUPPO E LA COESIONE (FSC), PROVENIENTI DALLE RIDUZIONI DISPOSTE SUI PROGRAMMI ATTUATIVI INTERREGIONALI E SUGLI OBIETTIVI DI SERVIZIO, PER L'ATTUAZIONE DEL PIANO NAZIONALE PER IL SUD E PER	24.825.087,79				

**Prospetto di raffronto tra stanziamenti di competenza di Entrata e Uscita derivanti da assegnazioni statali per l' anno 2015  
(art.14, comma 2, lett. a, legge regionale 4 Febbraio 2002, n. 8)**

**Parte A**

ENTRATA			USCITE			
UPB Capitolo	Descrizione	Assegnazione	UPB Capitolo	Descrizione	Stanziamiento	Quota residuo
INTERVENTI DI RILEVANZA STRATEGICA REGIONALE (DELIBERE CIPE N. 62/2011, N. 78/2011, N. 7/2012 e N. 8/2012)						
			<b>UPB U.002.004.001.008</b>	<b>Fondo per lo sviluppo e la coesione (fsc)2007/2013</b>		
			U2401080201	SPESE PER L'ATTUAZIONE DEL PIANO NAZIONALE PER IL SUD. APQ RAFFORZATO PER LA REALIZZAZIONE DI INTERVENTI INFRASTRUTTURALI DI RILIEVO REGIONALE NEL SETTORE STRADALE: AUTOSTRADA IONICA E90; INTERVENTI COMPLEMENTARI PER IL PORTO DI CATANZARO LIDO (RISORSE FSC 2007/2013 A VALERE SUI PAIN/OdS - DELIBERA CIPE N. 62/2011)	0,00	18.000.000,00
				<b>Totale UPB U.002.004.001.008</b>		<b>18.000.000,00</b>
			<b>UPB U.003.003.002.003</b>	<b>Fondo per lo sviluppo e la coesione (fsc)2007/2013</b>		
			U3302030201	SPESE PER LA REALIZZAZIONE DI INTERVENTI DI CARATTERE STRATEGICO REGIONALE PRIORITARI ED URGENTI AI FINI DELLA PREVENZIONE E DELLA MITIGAZIONE DEI RISCHI DA DISSESTO IDROGEOLOGICO (RISORSE FSC 2007/2013 PROVENIENTI DALLA RIDUZIONE DEL PAIN - DELIBERA CIPE N. 8/2012)	24.825.087,79	21.278.646,67
				<b>Totale UPB U.003.003.002.003</b>	<b>24.825.087,79</b>	<b>21.278.646,67</b>
			<b>UPB U.004.007.001.003</b>	<b>Fondo per lo sviluppo e la coesione (fsc)2007/2013</b>		
			U4701030201	SPESE PER L'ATTUAZIONE DEL PIANO NAZIONALE PER IL SUD - PRIORITA' STRATEGICA 'INNOVAZIONE, RICERCA E COMPETITIVITA'. APQ RAFFORZATO PER LA REALIZZAZIONE DI INTERVENTI DI RILIEVO REGIONALE NEL SISTEMA UNIVERSITARIO (RISORSE FSC 2007/2013 A VALERE SUI PAIN/ODS - DELIBERE CIPE N. 78/2011 E N. 7/2012)	0,00	17.094.776,31
				<b>Totale UPB U.004.007.001.003</b>	<b>0,00</b>	<b>17.094.776,31</b>

**Prospetto di raffronto tra stanziamenti di competenza di Entrata e Uscita derivanti da assegnazioni statali per l' anno 2015  
(art.14, comma 2, lett. a, legge regionale 4 Febbraio 2002, n. 8)**

**Parte A**

ENTRATA			USCITE			
UPB Capitolo	Descrizione	Assegnazione	UPB Capitolo	Descrizione	Stanziamiento	Quota residuo
E4412006501	ASSEGNAZIONE DI FONDI DALLO STATO A CARICO DEL FONDO PER LO SVILUPPO E LA COESIONE (FSC) 2000/2006 PER INTERVENTI DI RIQUALIFICAZIONE URBANA (RECUPERO CENTRI STORICI) - N. 170 PROGETTI INTEGRATI PER LA RIQUALIFICAZIONE, IL RECUPERO E LA VALORIZZAZIONE DEI CENTRI STORICI DELLA CALABRIA (DELIBERA CIPE N. 89 DEL 03/08/2012)	37.814.635,95				
			<b>UPB U.003.003.002.002</b>	<b>Interventi inerenti allo sviluppo delle aree urbane e territoriali.</b>		
			U3302020701	SPESE PER INTERVENTI DI RIQUALIFICAZIONE URBANA (RECUPERO CENTRI STORICI) - N. 170 PROGETTI INTEGRATI PER LA RIQUALIFICAZIONE, IL RECUPERO E LA VALORIZZAZIONE DEI CENTRI STORICI DELLA CALABRIA (DELIBERA CIPE N. 89 DEL 03/08/2012)	37.814.635,95	11.283.696,31
				<b>Totale UPB U.003.003.002.002</b>	<b>37.814.635,95</b>	<b>11.283.696,31</b>
				<b>Totale UPB E.004.004.012</b>	<b>158.237.171,88</b>	
<b>UPB E.004.004.042</b>	<b>Assegnazione di fondi dallo Stato per la realizzazione del Programma Ordinario Convergenza nell'ambito del Piano di Azione Coesione</b>				<b>Totale</b>	<b>158.237.171,88</b>
E4442000101	ASSEGNAZIONE DI FONDI DALLO STATO PER CONTRIBUTI A CARICO DEL FONDO DI ROTAZIONE DI CUI ALL'ARTICOLO 5 DELLA LEGGE 16.04.1987 N. 183 PER LA REALIZZAZIONE DEL PROGRAMMA ORDINARIO CONVERGENZA NELL'AMBITO DEL PIANO DI AZIONE COESIONE	60.978.600,00				
			<b>UPB U.001.003.002.004</b>	<b>Piano di Azione Coesione - Programma Ordinario Convergenza - Salvaguardia- Sviluppo urbano</b>		
			U1302040101	SPESE PER LA CREAZIONE DEL LABORATORIO REGIONALE DI COMPETENZE PER L'ACCOMPAGNAMENTO ALLE POLITICHE DI SVILUPPO URBANO (PILASTRO SALVAGUARDIA - SCHEDA N. 6)	600.000,00	300.000,00
				<b>Totale UPB U.001.003.002.004</b>	<b>600.000,00</b>	<b>300.000,00</b>
			<b>UPB U.002.002.001.007</b>	<b>Piano di Azione Coesione - Programma Ordinario Convergenza - Misure anticicliche - Sviluppo turistico</b>		

**Prospetto di raffronto tra stanziamenti di competenza di Entrata e Uscita derivanti da assegnazioni statali per l' anno 2015  
(art.14, comma 2, lett. a, legge regionale 4 Febbraio 2002, n. 8)**

**Parte A**

ENTRATA			USCITE			
UPB Capitolo	Descrizione	Assegnazione	UPB Capitolo	Descrizione	Stanziamiento	Quota residuo
			U2201070101	SPESE PER IL SOSTEGNO DI INVESTIMENTI PRODUTTIVI DIRETTI ALLA CREAZIONE DI NUOVA ATTIVITA' RICETTIVA ALBERGHIERA (PILASTRO MISURE ANTICICLICHE - SCHEDA N. 4.1)	5.400.000,00	0,00
			U2201070201	SPESE DIRETTE ALLA QUALIFICAZIONE, POTENZIAMENTO E INNOVAZIONE DEI SISTEMI DI OSPITALITA' ATTRAVERSO IL MIGLIORAMENTO DELLE STRUTTURE RICETTIVE ESISTENTI (PILASTRO MISURE ANTICICLICHE - SCHEDA N. 4.2)	7.200.000,00	0,00
			U2201070301	SPESE PER LA RIQUALIFICAZIONE, AMPLIAMENTO DEGLI STABILIMENTI BALNEARI ESISTENTI, NONCHE' PER LA REALIZZAZIONE DI NUOVI STABILIMENTI BALNEARI ECOSOSTENIBILI (PILASTRO MISURE ANTICICLICHE - SCHEDA N. 4.3)	2.400.000,00	1.377.934,53
			<b>Totale UPB U.002.002.001.007</b>		<b>15.000.000,00</b>	<b>1.377.934,53</b>
			<b>UPB U.002.002.005.001</b>	<b>Interventi per la viabilità regionale e locale</b>		
			U2205010101	SPESE PER PROMUOVERE E SOSTENERE LA COMPETITIVITA' DEL SISTEMA AEROPORTUALE CALABRESE (PILASTRO MISURE ANTICICLICHE - SCHEDA 4.4)	6.000.000,00	5.028.000,00
			<b>Totale UPB U.002.002.005.001</b>		<b>6.000.000,00</b>	<b>5.028.000,00</b>
			<b>UPB U.003.002.006.001</b>	<b>Piano di Azione Coesione - Programma Ordinario Convergenza - Salvaguardia- Interventi di sviluppo urbano</b>		
			U3206010101	SPESE PER LA REALIZZAZIONE DEI PROGETTI INTEGRATI DI SVILUPPO URBANO (PILASTRO SALVAGUARDIA - SCHEDA N. 2)	13.437.600,00	13.437.600,00
			U3206010201	SPESE PER LA REALIZZAZIONE DI IMMOBILI ATTREZZATI DESTINATI A SEDE OPERATIVA DI RICERCA DEL CNR (PILASTRO SALVAGUARDIA - SCHEDA N. 4)	5.400.000,00	7.005.130,61
			U3206010301	SPESE PER LA REALIZZAZIONE DI IMMOBILI ATTREZZATI DESTINATI A SEDE OPERATIVA DI RICERCA DEL CNR (PILASTRO SALVAGUARDIA - SCHEDA N. 4) - SPESE PER IL CONFERIMENTO DI INCARICHI DI STUDIO	0,00	23.595,00

**Prospetto di raffronto tra stanziamenti di competenza di Entrata e Uscita derivanti da assegnazioni statali per l' anno 2015**  
 (art.14, comma 2, lett. a, legge regionale 4 Febbraio 2002, n. 8)

Parte A

ENTRATA		USCITE					
UPB Capitolo	Descrizione	Assegnazione	UPB Capitolo	Descrizione	Stanziamiento	Quota residuo	
E CONSULENZA							
					<b>Totale UPB U.003.002.006.001</b>	<b>18.837.600,00</b>	<b>20.466.325,61</b>
			UPB U.003.002.006.002	<b>Piano di Azione Coesione - Programma Ordinario Convergenza - Salvaguardia - Interventi a favore degli immigrati</b>			
	U3206020101			SPESE PER LA CREAZIONE DI UNA RETE DI ACCOGLIENZA ABITATIVA E DI INCLUSIONE SOCIALE NELLE AREE URBANE PER I LAVORATORI IMMIGRATI E LE LORO FAMIGLIE (PILASTRO SALVAGUARDIA - SCHEDA N. 3)	2.776.000,00	9.716.000,00	
					<b>Totale UPB U.003.002.006.002</b>	<b>2.776.000,00</b>	<b>9.716.000,00</b>
			UPB U.004.003.004.001	<b>Piano di Azione Coesione - Programma Ordinario Convergenza - Misure anticicliche -Potenziamento istruzione tecnica e professionale</b>			
	U4304010201			SPESE PER IL POTENZIAMENTO DELL'ISTRUZIONE TECNICA E PROFESSIONALE DI QUALITA' MEDIANTE L'ADEGUAMENTO DI LABORATORI DI ISTITUTI TECNICI E PROFESSIONALI PARTECIPANTI AI POLI TURISTICO-AGROALIMENTARI (PILASTRO MISURE ANTICICLICHE - SCHEDA N. 3)	900.000,00	600.000,00	
					<b>Totale UPB U.004.003.004.001</b>	<b>900.000,00</b>	<b>600.000,00</b>
			UPB U.006.001.006.002	<b>Piano di Azione Coesione - Programma Ordinario Convergenza - Salvaguardia - Case della salute</b>			
	U6106020101			SPESE PER LA REALIZZAZIONE DI UNA RETE REGIONALE SPERIMENTALE DI CASE DELLA SALUTE (PILASTRO SALVAGUARDIA - SCHEDA N. 5)	16.865.000,00	13.162.210,66	
					<b>Totale UPB U.006.001.006.002</b>	<b>16.865.000,00</b>	<b>13.162.210,66</b>

**Prospetto di raffronto tra stanziamenti di competenza di Entrata e Uscita derivanti da assegnazioni statali per l' anno 2015  
(art.14, comma 2, lett. a, legge regionale 4 Febbraio 2002, n. 8)**

**Parte A**

ENTRATA			USCITE			
UPB Capitolo	Descrizione	Assegnazione	UPB Capitolo	Descrizione	Stanziamiento	Quota residuo
E4442000201	ASSEGNAZIONE DI FONDI DALLO STATO PER CONTRIBUTI A CARICO DEL FONDO DI ROTAZIONE DI CUI ALL'ARTICOLO 5 DELLA LEGGE 16.04.1987 N. 183 PER LA REALIZZAZIONE DEL PIANO DI AZIONE COESIONE (DECISIONI COMUNITARIE C(2013) 8724 DEL 17 DICEMBRE 2013 E C(2014) 8746 DEL 18 NOVEMBRE 2014 - DELIBERAZIONE DELLA GIUNTA REGIONALE N. 42 DEL 2 MARZO 2015)	438.096.308,90				
			<b>UPB U.001.003.002.003</b>	<b>Piano di Azione Coesione - Programma Ordinario Convergenza - Salvaguardia- Occupazione</b>		
			U1302030401	SPESE PER L'ADEGUAMENTO ED IL RAFFORZAMENTO DEL SISTEMA INFORMATIVO UNITARIO REGIONALE PER LA PROGRAMMAZIONE (DELIBERAZIONI DELLA GIUNTA REGIONALE N. 42 E 43 DEL 2 MARZO 2015)	5.500.000,00	0,00
				<b>Totale UPB U.001.003.002.003</b>	<b>5.500.000,00</b>	<b>0,00</b>
			<b>UPB U.002.001.005.001</b>	<b>Agricoltura</b>		
			U2205010201	SPESE PER LA REALIZZAZIONE DEL GRANDE PROGETTO SISTEMA DI COLLEGAMENTO SU FERRO TRA CATANZARO CITTA' E GERMANETO (DELIBERAZIONI DELLA GIUNTA REGIONALE N. 42 DEL 2 MARZO 2015 E N. 78 DEL 20 MARZO 2015)	145.000.000,00	0,00
				<b>Totale UPB U.002.001.005.001</b>	<b>145.000.000,00</b>	<b>0,00</b>
			<b>UPB U.002.001.006.002</b>	<b>Piano di Azione Coesione</b>		
			U2106020101	SPESE PER LA REALIZZAZIONE DI INTERVENTI DI EFFICIENTAMENTO ENERGETICO E PRODUZIONE DI ENERGIA DA FONTI RINNOVIBILI A SERVIZIO DEGLI EDIFICI DELLE UNIVERSITA' CALABRESI (DELIBERAZIONI DELLA GIUNTA REGIONALE N. 42 E 44 DEL 2 MARZO 2015)	30.243.618,57	0,00
				<b>Totale UPB U.002.001.006.002</b>	<b>30.243.618,57</b>	<b>0,00</b>
			<b>UPB U.002.002.002.007</b>	<b>Piano di Azione Coesione - Programma Ordinario Convergenza - Misure anticicliche -Incentivi alle imprese</b>		

**Prospetto di raffronto tra stanziamenti di competenza di Entrata e Uscita derivanti da assegnazioni statali per l' anno 2015  
(art.14, comma 2, lett. a, legge regionale 4 Febbraio 2002, n. 8)**

Parte A

ENTRATA			USCITE			
UPB Capitolo	Descrizione	Assegnazione	UPB Capitolo	Descrizione	Stanziamiento	Quota residuo
			U2202070201	SPESE PER IL FINANZIAMENTO DELLA INIZIATIVE IMPRENDITORIALI AFFERENTI AL PISL SISTEMI PRODUTTIVI LOCALI DISTRETTI AGROALIMENTARI E DISTRETTI RURALI (DELIBERAZIONI DELLA GIUNTA REGIONALE N. 42 2 MARZO 2015 E N. 50 DEL 6 MARZO 2015)	65.833.081,98	0,00
			<b>Totale UPB U.002.002.002.007</b>		<b>65.833.081,98</b>	<b>0,00</b>
			<b>UPB U.003.002.006.001</b>	<b>Piano di Azione Coesione - Programma Ordinario Convergenza - Salvaguardia- Interventi di sviluppo urbano</b>		
			U3206010401	SPESE PER LA REALIZZAZIONE DEI LAVORI DI COMPLETAMENTO DEL PALAZZO DI GIUSTIZIA DI REGGIO CALABRIA (DELIBERAZIONI DELLA GIUNTA REGIONALE N. 42 DEL 2 MARZO 2015 E N. 79 DEL 20 MARZO 2015)	7.873.705,58	0,00
			U3206010501	SPESE PER LA REALIZZAZIONE DI PROGETTI INTEGRATI DI SVILUPPO LOCALE E REGIONALE (DELIBERAZIONI DELLA GIUNTA REGIONALE N. 42 DEL 2 MARZO 2015 E N. 104 DEL 3 APRLE 2015)	37.915.733,02	0,00
			<b>Totale UPB U.003.002.006.001</b>		<b>45.789.438,60</b>	<b>0,00</b>
			<b>UPB U.005.002.001.007</b>	<b>Piano di Azione Coesione</b>		
			U5201070101	SPESE PER LA REALIZZAZIONE DI INTERVENTI DI VALORIZZAZIONE DELL'AREA ARCHEOLOGICA ANTICA KROTON - BONIFICA AREA ARCHEOLOGICA (DELIBERAZIONI DELLA GIUNTA REGIONALE N. 42 DEL 2 MARZO 2015 E N. 86 DEL 20 MARZO 2015)	12.000.000,00	0,00
			U5201070201	SPESE PER LA REALIZZAZIONE DI INTERVENTI DI VALORIZZAZIONE DELL'AREA ARCHEOLOGICA ANTICA KROTON - SCAVI ARCHEOLOGICI (DELIBERAZIONI DELLA GIUNTA REGIONALE N. 42 DEL 2 MARZO 2015 E N. 86 DEL 20 MARZO 2015)	8.000.000,00	0,00
			U5201070301	SPESE PER LA REALIZZAZIONE DI INTERVENTI DI VALORIZZAZIONE DELL'AREA ARCHEOLOGICA ANTICA KROTON - PARCO ARCHEOLOGICO (DELIBERAZIONI DELLA	9.500.000,00	0,00

**Prospetto di raffronto tra stanziamenti di competenza di Entrata e Uscita derivanti da assegnazioni statali per l' anno 2015  
(art.14, comma 2, lett. a, legge regionale 4 Febbraio 2002, n. 8)**

Parte A

ENTRATA			USCITE			
UPB Capitolo	Descrizione	Assegnazione	UPB Capitolo	Descrizione	Stanziamiento	Quota residuo
				GIUNTA REGIONALE N. 42 DEL 2 MARZO 2015 E N. 86 DEL 20 MARZO 2015)		
			U5201070401	SPESE PER LA REALIZZAZIONE DI INTERVENTI DI VALORIZZAZIONE DELL'AREA ARCHEOLOGICA ANTICA KROTON - MUSEO ARCHEOLOGICO (DELIBERAZIONI DELLA GIUNTA REGIONALE N. 42 DEL 2 MARZO 2015 E N. 86 DEL 20 MARZO 2015)	14.000.000,00	0,00
			U5201070601	SPESE PER LA REALIZZAZIONE DI INTERVENTI DI VALORIZZAZIONE DELL'AREA ARCHEOLOGICA ANTICA KROTON - PARCO URBANO (DELIBERAZIONI DELLA GIUNTA REGIONALE N. 42 DEL 2 MARZO 2015 E N. 86 DEL 20 MARZO 2015)	18.000.000,00	0,00
				<b>Totale UPB U.005.002.001.007</b>	<b>61.500.000,00</b>	<b>0,00</b>
			<b>UPB U.007.002.001.004</b>	<b>Piano di Azione Coesione</b>		
			U7201040101	SPESE PER LA REALIZZAZIONE DEI CONTRATTI LOCALI DI SICUREZZA VOLTI ALLA RIQUALIFICAZIONE DEI CONTESTI CARATTERIZZATI DA MAGGIORE PERVASIVITA' E RILEVANZA DEI FENOMENI CRIMINALI (DELIBERAZIONI DELLA GIUNTA REGIONALE N. 42 DEL 2 MARZO 2015 E N. 95 DEL 31 MARZO 2015)	30.975.254,00	0,00
				<b>Totale UPB U.007.002.001.004</b>	<b>30.975.254,00</b>	<b>0,00</b>
			<b>UPB U.008.002.001.004</b>	<b>Fondi di riserva diversi</b>		
			U8201043901	ACCANTONAMENTO DELLE RISORSE DERIVANTI DAL FONDO DI ROTAZIONE DI CUI ALL'ARTICOLO 5 DELLA LEGGE 16.04.1987 N. 183 PER LA REALIZZAZIONE DEL PIANO DI AZIONE COESIONE DA ALLOCARE NEI PERTINENTI CAPITOLI DELLA SPESA PER L'AVVIO DI NUOVE PROCEDURE/OPERAZIONI E/O IL COMPLETAMENTO DI PROCEDURE/OPERAZIONI IN CORSO (DECISIONI COMUNITARIE C(2013) 8724 DEL 17 DICEMBRE 2013 E C(2014) 8746 DEL 18	53.254.915,75	0,00





**Prospetto di raffronto tra stanziamenti di competenza di Entrata e Uscita derivanti da assegnazioni statali per l' anno 2015**  
 (art.14, comma 2, lett. a, legge regionale 4 Febbraio 2002, n. 8)

Parte A

ENTRATA			USCITE			
UPB Capitolo	Descrizione	Assegnazione	UPB Capitolo	Descrizione	Stanziamiento	Quota residuo
<i>Riepilogo per UPB</i>						
UPB E.002.001.008	Assegnazioni per la tutela della salute	190.000,00				
			UPB U.006.001.001.001	Spese inerenti al finanziamento del Servizio Sanitario Regionale	190.000,00	0,00
	<b>Totale UPB E.002.001.008</b>	<b>190.000,00</b>		<b>Totale</b>	<b>190.000,00</b>	<b>0,00</b>
UPB E.002.001.018	Trasferimenti per lo svolgimento delle funzioni conferite ai sensi della legge n.59/97 e successive modifiche ed integrazioni.	210.985.818,20				
			UPB U.006.001.002.001	Interventi per la prevenzione e cura delle patologie di rilievo sociale	330.046,41	0,00
			UPB U.002.003.001.002	Gestione del Sistema del trasporto pubblico locale	109.630.771,79	0,00
			UPB U.002.003.001.005	Interventi per la gestione delle Ferrovie della Calabria	101.025.000,00	0,00
	<b>Totale UPB E.002.001.018</b>	<b>210.985.818,20</b>		<b>Totale</b>	<b>210.985.818,20</b>	<b>0,00</b>
UPB E.002.001.025	Assegnazione dallo Stato inerenti alla Programmazione Negoziata e alle Intese Istituzionali di Programma	560.000,00				
			UPB U.002.004.001.008	Fondo per lo sviluppo e la coesione (fsc)2007/2013	560.000,00	0,00
	<b>Totale UPB E.002.001.025</b>	<b>560.000,00</b>		<b>Totale</b>	<b>560.000,00</b>	<b>0,00</b>
UPB E.002.001.026	Assegnazione di fondi dallo Stato a carico del Fondo di rotazione per la realizzazione dei programmi di iniziativa comunitaria	1.789.960,75				
			UPB U.001.003.001.004	Attività di Assistenza Tecnica al Por 2007-2013	674.921,50	0,00
			UPB U.005.005.001.001	Programma di iniziativa comunitaria	845.000,00	455.000,00
			UPB U.005.005.001.001	Programma di iniziativa comunitaria	162.500,00	87.500,00

**Prospetto di raffronto tra stanziamenti di competenza di Entrata e Uscita derivanti da assegnazioni statali per l' anno 2015**  
 (art.14, comma 2, lett. a, legge regionale 4 Febbraio 2002, n. 8)

Parte A

ENTRATA			USCITE			
UPB Capitolo	Descrizione	Assegnazione	UPB Capitolo	Descrizione	Stanziamiento	Quota residuo
			UPB U.005.005.001.001	Programma di iniziativa comunitaria	195.000,00	105.000,00
			UPB U.005.005.001.001	Programma di iniziativa comunitaria	250.000,00	0,00
		<b>Totale UPB E.002.001.026</b>		<b>Totale</b>	<b>1.789.960,75</b>	<b>647.500,00</b>
UPB E.002.001.029	Assegnazione di fondi dallo Stato per la realizzazione del Programma Ordinario Convergenza nell'ambito del Piano di Azione Coesione	13.840.000,00				
			UPB U.001.003.002.003	Piano di Azione Coesione - Programma Ordinario Convergenza - Salvaguardia-Occupazione	150.000,00	860.770,00
			UPB U.004.003.002.006	Piano di Azione Coesione - Programma Ordinario Convergenza - Misure anticicliche - Occupazione	10.000.000,00	15.000.000,00
			UPB U.004.003.002.007	Piano di Azione Coesione - Programma Ordinario Convergenza - Salvaguardia - Occupazione	0,00	5.000.000,00
			UPB U.004.003.003.005	Piano di Azione Coesione - Programma Ordinario Convergenza - Salvaguardia - Occupazione	250.000,00	500.000,00
			UPB U.004.003.004.001	Piano di Azione Coesione - Programma Ordinario Convergenza - Misure anticicliche -Potenziamento istruzione tecnica e professionale	3.000.000,00	2.000.000,00
			UPB U.004.003.004.002	Piano di Azione Coesione - Programma Ordinario Convergenza - Salvaguardia - Occupazione	0,00	1.002.000,00
			UPB U.002.002.002.007	Piano di Azione Coesione - Programma Ordinario Convergenza - Misure anticicliche -Incentivi alle	240.000,00	0,00

**Prospetto di raffronto tra stanziamenti di competenza di Entrata e Uscita derivanti da assegnazioni statali per l' anno 2015**  
 (art.14, comma 2, lett. a, legge regionale 4 Febbraio 2002, n. 8)

Parte A

ENTRATA			USCITE			
UPB Capitolo	Descrizione	Assegnazione	UPB Capitolo	Descrizione	Stanziamiento	Quota residuo
			UPB U.002.002.002.007	imprese		
			UPB U.005.002.001.007	Piano di Azione Coesione	200.000,00	0,00
		<b>Totale UPB E.002.001.029</b>			<b>13.840.000,00</b>	<b>24.362.770,00</b>
UPB E.004.004.001	Assegnazioni per la realizzazione di investimenti nel settore dei trasporti e delle comunicazioni	51.965,12				
			UPB U.002.003.001.001	Interventi per la viabilità regionale e locale	51.965,12	0,00
		<b>Totale UPB E.004.004.001</b>			<b>51.965,12</b>	<b>0,00</b>
UPB E.004.004.004	Assegnazioni per la tutela e la protezione dell'ambiente	464.811,20				
			UPB U.003.002.001.004	Riduzione dell'inquinamento	464.811,20	0,00
		<b>Totale UPB E.004.004.004</b>			<b>464.811,20</b>	<b>0,00</b>
UPB E.004.004.006	Assegnazioni per interventi nel campo dell'assetto del territorio e della difesa idrogeologica	140.000.000,00				
			UPB U.003.002.004.005	Tutela del patrimonio forestale e sviluppo del demanio forestale	140.000.000,00	0,00
		<b>Totale UPB E.004.004.006</b>			<b>140.000.000,00</b>	<b>0,00</b>
UPB E.004.004.007	Assegnazioni per interventi urgenti per il ripristino dello stato dei luoghi a seguito di calamità naturali	23.665.119,15				
			UPB U.003.002.004.002	Interventi straordinari per il ripristino dello stato dei luoghi a seguito di calamità naturali	273.118,86	0,00
			UPB U.003.002.004.002	Interventi straordinari per il ripristino dello stato dei luoghi a seguito di calamità naturali	3.250.349,56	0,00

**Prospetto di raffronto tra stanziamenti di competenza di Entrata e Uscita derivanti da assegnazioni statali per l' anno 2015**  
 (art.14, comma 2, lett. a, legge regionale 4 Febbraio 2002, n. 8)

Parte A

ENTRATA			USCITE			
UPB Capitolo	Descrizione	Assegnazione	UPB Capitolo	Descrizione	Stanziamiento	Quota residuo
			UPB U.003.002.004.002	Interventi straordinari per il ripristino dello stato dei luoghi a seguito di calamità naturali	2.840.512,74	0,00
			UPB U.003.002.004.002	Interventi straordinari per il ripristino dello stato dei luoghi a seguito di calamità naturali	5.164.569,00	0,00
			UPB U.003.002.004.002	Interventi straordinari per il ripristino dello stato dei luoghi a seguito di calamità naturali	5.164.568,98	372.790,30
			UPB U.003.002.004.002	Interventi straordinari per il ripristino dello stato dei luoghi a seguito di calamità naturali	2.856.000,00	807.546,40
			UPB U.003.002.004.002	Interventi straordinari per il ripristino dello stato dei luoghi a seguito di calamità naturali	3.486.000,00	8.001.512,04
			UPB U.003.002.004.002	Interventi straordinari per il ripristino dello stato dei luoghi a seguito di calamità naturali	630.000,00	108.647,88
		<b>Totale UPB E.004.004.007</b>			<b>Totale 23.665.119,14</b>	<b>9.290.496,62</b>
UPB E.004.004.009	Assegnazioni per la realizzazione di altre opere di interesse pubblico	26.444.243,37				
			UPB U.003.002.002.005	Consolidamento antisismico, tutela e trasferimento degli abitati	26.444.243,37	47.374.608,90
		<b>Totale UPB E.004.004.009</b>			<b>Totale 26.444.243,37</b>	<b>47.374.608,90</b>
UPB E.004.004.012	Assegnazioni inerenti alla Programmazione negoziata e alle intese istituzionali di programma	158.237.171,88				
			UPB U.002.004.001.008	Fondo per lo sviluppo e la coesione (fsc)2007/2013	0,00	12.278.404,45
			UPB U.003.003.002.003	Fondo per lo sviluppo e la	38.500.000,00	11.000.000,00

**Prospetto di raffronto tra stanziamenti di competenza di Entrata e Uscita derivanti da assegnazioni statali per l' anno 2015**  
 (art.14, comma 2, lett. a, legge regionale 4 Febbraio 2002, n. 8)

Parte A

ENTRATA			USCITE			
UPB Capitolo	Descrizione	Assegnazione	UPB Capitolo	Descrizione	Stanziamiento	Quota residuo
			UPB U.003.003.002.003	coesione (fsc)2007/2013		
			UPB U.003.003.003.004	Fondo per lo sviluppo e la coesione (fsc)2007/2013	39.930.000,00	60.195.000,00
			UPB U.003.003.004.002	Fondo per lo sviluppo e la coesione (fsc)2007/2013	17.167.448,14	12.875.586,10
			UPB U.004.007.001.003	Fondo per lo sviluppo e la coesione (fsc)2007/2013	0,00	7.934.806,76
			UPB U.002.004.001.008	Fondo per lo sviluppo e la coesione (fsc)2007/2013	0,00	18.000.000,00
			UPB U.003.003.002.003	Fondo per lo sviluppo e la coesione (fsc)2007/2013	24.825.087,79	21.278.646,67
			UPB U.004.007.001.003	Fondo per lo sviluppo e la coesione (fsc)2007/2013	0,00	17.094.776,31
			UPB U.003.003.002.002	Interventi inerenti allo sviluppo delle aree urbane e territoriali.	37.814.635,95	11.283.696,31
			<b>Totale UPB E.004.004.012</b>		<b>158.237.171,88</b>	
				<b>Totale</b>	<b>158.237.171,88</b>	<b>171.940.916,60</b>
UPB E.004.004.042	Assegnazione di fondi dallo Stato per la realizzazione del Programma Ordinario Convergenza nell'ambito del Piano di Azione Coesione	499.074.908,90				
			UPB U.001.003.002.004	Piano di Azione Coesione - Programma Ordinario Convergenza - Salvaguardia-Sviluppo urbano	600.000,00	300.000,00
			UPB U.002.002.001.007	Piano di Azione Coesione - Programma Ordinario Convergenza - Misure anticicliche - Sviluppo turistico	15.000.000,00	1.377.934,53
			UPB U.002.002.005.001	Interventi per la viabilità regionale e locale	6.000.000,00	5.028.000,00
			UPB U.003.002.006.001	Piano di Azione Coesione - Programma Ordinario Convergenza - Salvaguardia-Interventi di	18.837.600,00	20.466.325,61

**Prospetto di raffronto tra stanziamenti di competenza di Entrata e Uscita derivanti da assegnazioni statali per l' anno 2015  
(art.14, comma 2, lett. a, legge regionale 4 Febbraio 2002, n. 8)**

**Parte A**

ENTRATA			USCITE			
UPB Capitolo	Descrizione	Assegnazione	UPB Capitolo	Descrizione	Stanziamiento	Quota residuo
			UPB U.003.002.006.001	sviluppo urbano		
			UPB U.003.002.006.002	Piano di Azione Coesione - Programma Ordinario Convergenza -Salvaguardia - Interventi a favore degli immigrati	2.776.000,00	9.716.000,00
			UPB U.004.003.004.001	Piano di Azione Coesione - Programma Ordinario Convergenza - Misure anticicliche -Potenziamento istruzione tecnica e professionale	900.000,00	600.000,00
			UPB U.006.001.006.002	Piano di Azione Coesione - Programma Ordinario Convergenza - Salvaguardia - Case della salute	16.865.000,00	13.162.210,66
			UPB U.001.003.002.003	Piano di Azione Coesione - Programma Ordinario Convergenza - Salvaguardia- Occupazione	5.500.000,00	0,00
			UPB U.002.001.005.001	Agricoltura	145.000.000,00	0,00
			UPB U.002.001.006.002	Piano di Azione Coesione	30.243.618,57	0,00
			UPB U.002.002.002.007	Piano di Azione Coesione - Programma Ordinario Convergenza - Misure anticicliche -Incentivi alle imprese	65.833.081,98	0,00
			UPB U.003.002.006.001	Piano di Azione Coesione - Programma Ordinario Convergenza - Salvaguardia- Interventi di sviluppo urbano	45.789.438,60	0,00
			UPB U.005.002.001.007	Piano di Azione Coesione	61.500.000,00	0,00
			UPB U.007.002.001.004	Piano di Azione Coesione	30.975.254,00	0,00

**Prospetto di raffronto tra stanziamenti di competenza di Entrata e Uscita derivanti da assegnazioni statali per l' anno 2015**  
 (art.14, comma 2, lett. a, legge regionale 4 Febbraio 2002, n. 8)

Parte A

ENTRATA			USCITE			
UPB Capitolo	Descrizione	Assegnazione	UPB Capitolo	Descrizione	Stanziamiento	Quota residuo
			UPB U.008.002.001.004	Fondi di riserva diversi	53.254.915,75	0,00
	<b>Totale UPB E.004.004.042</b>	<b>499.074.908,90</b>		<b>Totale</b>	<b>499.074.908,90</b>	<b>50.650.470,80</b>
	<b>Totale generale Entrate</b>	<b>1.075.303.998,57</b>		<b>Totale generale Spese</b>	<b>1.075.303.998,57</b>	<b>304.266.762,92</b>



**Prospetto di raffronto tra stanziamenti di competenza di Entrata e Uscita derivanti da assegnazioni comunitari per l' anno 2015  
(art.14, comma 2, lett. a, legge regionale 4 Febbraio 2002, n. 8)**

Parte B

ENTRATA			USCITE			
UPB Capitolo	Descrizione	Assegnazione	UPB Capitolo	Descrizione	Stanziamiento	Quota residuo
<b>UPB E.002.003.010</b>	<b>Assegnazioni dalla CE per la realizzazione delle attivita' di sostegno ai programmi di iniziativa comunitaria</b>					
E2310000301	ASSEGNAZIONE DI FONDI DALLA CE, A CARICO DEL FESR, PER LA REALIZZAZIONE DI AZIONI DI ASSISTENZA TECNICA NECESSARIA ALL'AVVIO DEL PROGRAMMA OPERATIVO INTERREGIONALE ATTRATTORI CULTURALI, NATURALI E TURISMO (DECISIONE DELLA COMMISSIONE EUROPEA C(2008)5527)	337.460,75				
			<b>UPB U.001.003.001.004</b>	<b>Attività di Assistenza Tecnica al Por 2007-2013</b>		
			U1301040401	SPESE PER L'ATTIVAZIONE DELLE ATTIVITA' DI ASSISTENZA TECNICA A SUPPORTO DELL'AVVIO DEL PROGRAMMA OPERATIVO INTERREGIONALE ATTRATTORI CULTURALI, NATURALI E TURISMO (DECISIONE DELLA COMMISSIONE EUROPEA C(2008)5527)	337.460,75	0,00
				<b>Totale UPB U.001.003.001.004</b>	<b>337.460,75</b>	<b>0,00</b>
E2310000601	ASSEGNAZIONE DI FONDI DA PARTE DELL'UE PER LA REALIZZAZIONE DEL PROGETTO CREPS CREATING PUBLIC SPACES - BEST PRACTICE IN THE RE-USE OF CONFISCATED PROPERTIES	36.762,31				
			<b>UPB U.001.002.004.002</b>	<b>Comunicazione istituzionale</b>		
			U1204021501	SPESE PER LA REALIZZAZIONE DEL PROGETTO CREPS CREATING PUBLIC SPACES - BEST PRACTICE IN THE RE-USE OF CONFISCATED PROPERTIES NELL'AMBITO DEL PROGRAMMA COMUNITARIO PREVENTION OF AND FIGHT AGAINST CRIME	29.524,31	138.275,69
			U1204021502	SPESE PER LA REALIZZAZIONE DEL PROGETTO CREPS CREATING PUBLIC SPACES - BEST PRACTICE IN THE RE-USE OF CONFISCATED PROPERTIES NELL'AMBITO DEL PROGRAMMA COMUNITARIO PREVENTION OF AND FIGHT AGAINST CRIME - RAPPRESENTANZA, ORGANIZZAZIONE EVENTI, PUBBLICITA' E SERVIZI PER TRASFERTA	0,00	35.907,22

**Prospetto di raffronto tra stanziamenti di competenza di Entrata e Uscita derivanti da assegnazioni comunitari per l' anno 2015  
(art.14, comma 2, lett. a, legge regionale 4 Febbraio 2002, n. 8)**

**Parte B**

ENTRATA			USCITE			
UPB Capitolo	Descrizione	Assegnazione	UPB Capitolo	Descrizione	Stanziamiento	Quota residuo
			U1204021503	SPESE PER LA REALIZZAZIONE DEL PROGETTO CREPS CREATING PUBLIC SPACES - BEST PRACTICE IN THE RE-USE OF CONFISCATED PROPERTIES NELL'AMBITO DEL PROGRAMMA COMUNITARIO PREVENTION OF AND FIGHT AGAINST CRIME - TRASFERIMENTI CORRENTI A ISTITUZIONI SOCIALI PRIVATE	0,00	60.080,00
			U1204021505	SPESE PER LA REALIZZAZIONE DEL PROGETTO CREPS CREATING PUBLIC SPACES - BEST PRACTICE IN THE RE-USE OF CONFISCATED PROPERTIES NELL'AMBITO DEL PROGRAMMA COMUNITARIO PREVENTION OF AND FIGHT AGAINST CRIME - CONTRIBUTI SOCIALI EFFETTIVI A CARICO DELL'ENTE	0,00	2.085,61
			U1204021601	SPESE PER LA REALIZZAZIONE DEL PROGETTO CREPS CREATING PUBLIC SPACES - BEST PRACTICE IN THE RE-USE OF CONFISCATED PROPERTIES NELL'AMBITO DEL PROGRAMMA COMUNITARIO PREVENTION OF AND FIGHT AGAINST CRIME - SPESE CONCERNENTI IL PERSONALE PER COMPETENZE E ONERI	2.149,44	6.579,51
			U1204021701	SPESE PER LA REALIZZAZIONE DEL PROGETTO CREPS CREATING PUBLIC SPACES - BEST PRACTICE IN THE RE-USE OF CONFISCATED PROPERTIES NELL'AMBITO DEL PROGRAMMA COMUNITARIO PREVENTION OF AND FIGHT AGAINST CRIME - SPESE PER IRAP	63,63	678,33
			U1204021801	SPESE PER LA REALIZZAZIONE DEL PROGETTO CREPS CREATING PUBLIC SPACES - BEST PRACTICE IN THE RE-USE OF CONFISCATED PROPERTIES NELL'AMBITO DEL PROGRAMMA COMUNITARIO PREVENTION OF AND FIGHT AGAINST CRIME - SPESE PER IL CONFERIMENTO DI INCARICHI DI STUDIO E CONSULENZA	5.024,93	43.464,04
			<b>Totale UPB U.001.002.004.002</b>		<b>36.762,31</b>	<b>287.070,40</b>
	<b>Totale UPB E.002.003.010</b>	<b>374.223,06</b>		<b>Totale</b>	<b>374.223,06</b>	

**Prospetto di raffronto tra stanziamenti di competenza di Entrata e Uscita derivanti da assegnazioni comunitari per l' anno 2015  
(art.14, comma 2, lett. a, legge regionale 4 Febbraio 2002, n. 8)**

**Parte B**

ENTRATA			USCITE			
UPB Capitolo	Descrizione	Assegnazione	UPB Capitolo	Descrizione	Stanziamiento	Quota residuo
<b>UPB E.002.004.004</b>	<b>Assegnazioni da parte di altri soggetti</b>					
E2404001201	ASSEGNAZIONE DI FONDI DA PARTE DELL'ARCEA PER LE AZIONI DI ASSISTENZA TECNICA REGIONALE NELL'AMBITO DEL PIANO DI SVILUPPO RURALE CALABRIA 2007-2013 (PSR 2007-2013 - MISURA 5.1.1)	750.000,00				
			<b>UPB U.002.007.001.001</b>	<b>Sviluppo rurale</b>		
			U2701010201	SPESE PER LE ATTIVITA' DI ASSISTENZA TECNICA REGIONALE NELL'AMBITO DEL PIANO DI SVILUPPO RURALE CALABRIA 2007-2013 (PSR 2007-2013 - MISURA 5.1.1)	750.000,00	0,00
				<b>Totale UPB U.002.007.001.001</b>	<b>750.000,00</b>	<b>0,00</b>
E2404002701	TRASFERIMENTO DI FONDI DA PARTE DEL COMUNE DI PALIZZI PER LA REALIZZAZIONE DEL PROGETTO "LAND AND SEACTIONS FOR CONVERSATION OF CARETTA CARETTA IN ITS MOST IMPORTANT ITALIAN NESTING GROUND (IONIAN CALABRIA) NELL'AMBITO DEL PROGRAMMA COMUNITARIO LIFE-NATURA E BIODIVERSITA' 2012	92.552,50				
			<b>UPB U.003.005.002.001</b>	<b>Programmi di iniziativa comunitaria INTERREG III B e III C.</b>		
			U3502011101	SPESE PER LA REALIZZAZIONE DEL PROGETTO "LAND AND SEACTIONS FOR CONVERSATION OF CARETTA CARETTA IN ITS MOST IMPORTANT ITALIAN NESTING GROUND (IONIAN CALABRIA) NELL'AMBITO DEL PROGRAMMA COMUNITARIO LIFE-NATURA E BIODIVERSITA' 2012 (ART. 6, COMMA 1, DELLA LEGGE REGIONALE 1 LUGLIO 2014, N. 9).	47.570,48	63.379,30
			U3502011102	SPESE PER LA REALIZZAZIONE DEL PROGETTO "LAND AND SEACTIONS FOR CONVERSATION OF CARETTA CARETTA IN ITS MOST IMPORTANT ITALIAN NESTING GROUND (IONIAN CALABRIA) NELL'AMBITO DEL PROGRAMMA COMUNITARIO LIFE-NATURA E BIODIVERSITA' 2012 - MANUTENZIONE ORDINARIA E RIPARAZIONI (ART. 6, COMMA 1, DELLA LEGGE REGIONALE 1 LUGLIO 2014, N. 9).	0,00	118.137,57

**Prospetto di raffronto tra stanziamenti di competenza di Entrata e Uscita derivanti da assegnazioni comunitari per l' anno 2015  
(art.14, comma 2, lett. a, legge regionale 4 Febbraio 2002, n. 8)**

**Parte B**

ENTRATA			USCITE			
UPB Capitolo	Descrizione	Assegnazione	UPB Capitolo	Descrizione	Stanziamiento	Quota residuo
			U3502011103	SPESE PER LA REALIZZAZIONE DEL PROGETTO "LAND AND SEACTIONS FOR CONVERSATION OF CARETTA CARETTA IN ITS MOST IMPORTANT ITALIAN NESTING GROUND (IONIAN CALABRIA) NELL'AMBITO DEL PROGRAMMA COMUNITARIO LIFE-NATURA E BIODIVERSITA' 2012 - SERVIZI AMMINISTRATIVI (ART. 6, COMMA 1, DELLA LEGGE REGIONALE 1 LUGLIO 2014, N. 9).	0,00	60,00
			U3502011104	SPESE PER LA REALIZZAZIONE DEL PROGETTO "LAND AND SEACTIONS FOR CONVERSATION OF CARETTA CARETTA IN ITS MOST IMPORTANT ITALIAN NESTING GROUND (IONIAN CALABRIA) NELL'AMBITO DEL PROGRAMMA COMUNITARIO LIFE-NATURA E BIODIVERSITA' 2012 - ALTRI BENI DI CONSUMO (ART. 6, COMMA 1, DELLA LEGGE REGIONALE 1 LUGLIO 2014, N. 9).	0,00	358,00
			U3502011105	SPESE PER LA REALIZZAZIONE DEL PROGETTO "LAND AND SEACTIONS FOR CONVERSATION OF CARETTA CARETTA IN ITS MOST IMPORTANT ITALIAN NESTING GROUND (IONIAN CALABRIA) NELL'AMBITO DEL PROGRAMMA COMUNITARIO LIFE-NATURA E BIODIVERSITA' 2012 - PRESTAZIONI PROFESSIONALI E SPECIALISTICHE (ART. 6, COMMA 1, DELLA LEGGE REGIONALE 1 LUGLIO 2014, N. 9).	0,00	1.939,84
			U3502011201	SPESE PER LA REALIZZAZIONE DEL PROGETTO "LAND AND SEACTIONS FOR CONVERSATION OF CARETTA CARETTA IN ITS MOST IMPORTANT ITALIAN NESTING GROUND (IONIAN CALABRIA) NELL'AMBITO DEL PROGRAMMA COMUNITARIO LIFE-NATURA E BIODIVERSITA' 2012 - SPESE CONCERNENTI IL PERSONALE PER COMPETENZE (ART. 6, COMMA 1, DELLA LEGGE REGIONALE 1 LUGLIO 2014, N. 9).	22.245,54	24.305,17
			U3502011202	SPESE PER LA REALIZZAZIONE DEL PROGETTO "LAND AND SEACTIONS FOR CONVERSATION OF CARETTA CARETTA IN ITS MOST IMPORTANT ITALIAN NESTING GROUND (IONIAN CALABRIA) NELL'AMBITO DEL PROGRAMMA COMUNITARIO LIFE-NATURA E BIODIVERSITA' 2012 - SPESE CONCERNENTI IL PERSONALE PER contributi	0,00	7.135,52

**Prospetto di raffronto tra stanziamenti di competenza di Entrata e Uscita derivanti da assegnazioni comunitari per l' anno 2015  
(art.14, comma 2, lett. a, legge regionale 4 Febbraio 2002, n. 8)**

**Parte B**

ENTRATA			USCITE			
UPB Capitolo	Descrizione	Assegnazione	UPB Capitolo	Descrizione	Stanziamiento	Quota residuo
				obbligatori (ART. 6, COMMA 1, DELLA LEGGE REGIONALE 1 LUGLIO 2014, N. 9).		
			U3502011203	SPESE PER LA REALIZZAZIONE DEL PROGETTO "LAND AND SEACTIONS FOR CONVERSATION OF CARETTA CARETTA IN ITS MOST IMPORTANT ITALIAN NESTING GROUND (IONIAN CALABRIA) NELL'AMBITO DEL PROGRAMMA COMUNITARIO LIFE-NATURA E BIODIVERSITA' 2012 - RAPPRESENTANZA, ORGANIZZAZIONE EVENTI, PUBBLICITA' E SERVIZI PER TRASFERTA (ART. 6, COMMA 1, DELLA LEGGE REGIONALE 1 LUGLIO 2014, N. 9).	0,00	1.524,42
			U3502011301	SPESE PER LA REALIZZAZIONE DEL PROGETTO "LAND AND SEACTIONS FOR CONVERSATION OF CARETTA CARETTA IN ITS MOST IMPORTANT ITALIAN NESTING GROUND (IONIAN CALABRIA) NELL'AMBITO DEL PROGRAMMA COMUNITARIO LIFE-NATURA E BIODIVERSITA' 2012 - SPESE CONCERNENTI CONTRATTI DI COLLABORAZIONE COORDINATA E CONTINUATIVA PER COMPETENZE ED ONERI (ART. 6, COMMA 1, DELLA LEGGE REGIONALE 1 LUGLIO 2014, N. 9).	18.920,89	36.104,81
			U3502011401	SPESE PER LA REALIZZAZIONE DEL PROGETTO "LAND AND SEACTIONS FOR CONVERSATION OF CARETTA CARETTA IN ITS MOST IMPORTANT ITALIAN NESTING GROUND (IONIAN CALABRIA) NELL'AMBITO DEL PROGRAMMA COMUNITARIO LIFE-NATURA E BIODIVERSITA' 2012 - SPESE CONCERNENTI IRAP (ART. 6, COMMA 1, DELLA LEGGE REGIONALE 1 LUGLIO 2014, N. 9).	3.815,59	6.223,28
			U3502012001	SPESE PER LA REALIZZAZIONE DEL PROGETTO "LAND AND SEACTIONS FOR CONVERSATION OF CARETTA CARETTA IN ITS MOST IMPORTANT ITALIAN NESTING GROUND (IONIAN CALABRIA) NELL'AMBITO DEL PROGRAMMA COMUNITARIO LIFE-NATURA E BIODIVERSITA' 2012 (ART. 6, COMMA 1, DELLA LEGGE REGIONALE 1 LUGLIO 2014, N. 9) - SPESE PER IL CONFERIMENTO DI STUDI E CONSULENZE	0,00	8.934,59

**Prospetto di raffronto tra stanziamenti di competenza di Entrata e Uscita derivanti da assegnazioni comunitari per l' anno 2015**  
 (art.14, comma 2, lett. a, legge regionale 4 Febbraio 2002, n. 8)

Parte B

ENTRATA			USCITE			
UPB Capitolo	Descrizione	Assegnazione	UPB Capitolo	Descrizione	Stanziamiento	Quota residuo
				SPESE PER LA REALIZZAZIONE DEL PROGETTO "LAND AND SEA ACTIONS FOR CONSERVATION OF CARETTA CARETTA IN ITS MOST IMPORTANT ITALIAN NESTING GROUND (IONIAN CALABRIA) NELL'AMBITO DEL PROGRAMMA COMUNITARIO LIFE-NATURA E BIODIVERSITA' 2012 (ART. 6, COMMA 1, DELLA LEGGE REGIONALE 1 LUGLIO 2014, N. 9) - SPESE PER IL CONFERIMENTO DI STUDI E CONSULENZE		
				<b>Totale UPB U.003.005.002.001</b>	<b>92.552,50</b>	<b>268.102,50</b>
				<b>Totale</b>	<b>842.552,50</b>	
	<b>Totale UPB E.002.004.004</b>	<b>842.552,50</b>				
	<b>Totale generale Entrate</b>	<b>1.216.775,56</b>		<b>Totale generale Spese</b>	<b>1.216.775,56</b>	<b>555.172,90</b>

**Prospetto di raffronto tra stanziamenti di competenza di Entrata e Uscita derivanti da assegnazioni comunitari per l' anno 2015**  
 (art.14, comma 2, lett. a, legge regionale 4 Febbraio 2002, n. 8)

Parte B

ENTRATA			USCITE			
UPB Capitolo	Descrizione	Assegnazione	UPB Capitolo	Descrizione	Stanziamen- to	Quota residuo
<i>Riepilogo per UPB</i>						
UPB E.002.003.010	Assegnazioni dalla CE per la realizzazione delle attività di sostegno ai programmi di iniziativa comunitaria	374.223,06				
			UPB U.001.003.001.004	Attività di Assistenza Tecnica al Por 2007-2013	337.460,75	0,00
			UPB U.001.002.004.002	Comunicazione istituzionale	36.762,31	287.070,40
	<b>Totale UPB E.002.003.010</b>	<b>374.223,06</b>		<b>Totale</b>	<b>374.223,06</b>	<b>287.070,40</b>
UPB E.002.004.004	Assegnazioni da parte di altri soggetti	842.552,50				
			UPB U.002.007.001.001	Sviluppo rurale	750.000,00	0,00
			UPB U.003.005.002.001	Programmi di iniziativa comunitaria INTERREG III B e III C.	92.552,50	268.102,50
	<b>Totale UPB E.002.004.004</b>	<b>842.552,50</b>		<b>Totale</b>	<b>842.552,50</b>	<b>268.102,50</b>
	<b>Totale generale Entrate</b>	<b>1.216.775,56</b>		<b>Totale generale Spese</b>	<b>1.216.775,56</b>	<b>555.172,90</b>



## **Regione Calabria**

**Allegati al Bilancio Annuale 2014**

# **Allegato 3**

**Elenco delle spese iscritte nel Bilancio di Previsione 2015 da finanziarsi con mutuo e altre forme di indebitamento ai sensi degli artt. 26 e 27, della legge regionale 4 febbraio 2002, n. 8**



**Allegato 3**  
**Elenco dei programmi per spese di investimenti finanziati con ricorso al debito e con risorse disponibili.**  
**ai sensi degli artt. 26 e27, della legge regionale 4 febbraio 2002, n.8**

Missione	Descrizione	Programma	Descrizione	Capitolo	Descrizione	Spesa 2015
<b>QUADRO A Programma FESR 2007-2013:</b>						
17	Energia e diversificazione delle fonti energetiche	01	Fonti energetiche	U2902010101	SPESE PER LA DIVERSIFICAZIONE DELLE FONTI ENERGETICHE E PER AUMENTARE L'ENERGIA PRODOTTA DA FONTI RINNOVABILI (ASSE II - SETTORE II.1 - OBIETTIVO OPERATIVO 2.1.1)	13.326.426,18
17	Energia e diversificazione delle fonti energetiche	01	Fonti energetiche	U2902010201	SPESE PER LA PROMOZIONE DELL'EFFICIENZA ENERGETICA E IL RISPARMIO DELL'ENERGIA (ASSE II - SETTORE II.1 - OBIETTIVO OPERATIVO 2.1.2).	21.830.676,86
17	Energia e diversificazione delle fonti energetiche	01	Fonti energetiche	U2902010301	SPESE PER INCREMENTARE LA DISPONIBILITA' DI RISORSE ENERGETICHE PER USI CIVILI E PRODUTTIVI E L'AFFIDABILITA' DEI SERVIZI DI DISTRIBUZIONE (ASSE II - SETTORE II.1 - OBIETTIVO OPERATIVO .1.3).	93.840,35
10	Trasporti e diritto alla mobilità	02	Trasporto pubblico locale	U2904010401	SPESE PER FAVORIRE LA CONNESSIONE DELLE AREE PRODUTTIVE E DEI SISTEMI URBANI ALLE RETI PRINCIPALI, PER MIGLIORARE L'ACCESSIBILITA' DELLE AREE PERIFERICHE ED I SERVIZI DI TRASPORTO A LIVELLO REGIONALE (ASSE VI - SETTORE VI.1 - BIETTIVO OPERATIVO 6.1.4).	122.743.434,55
09	Sviluppo sostenibile e tutela del territorio e dell'ambiente	01	Difesa del suolo	U3701010101	SPESE PER PROMUOVERE L'USO OTTIMALE DELLA RISORSA IDRICA PER SCOPI MULTIPLI INCREMENTANDO E RIEQUILIBRANDO LA DOTAZIONE IDRICA PER I DIVERSI USI (ASSE III - SETTORE 1 - BIETTIVO OPERATIVO 3.1.1)	26.372.974,61
09	Sviluppo sostenibile e tutela del territorio e dell'ambiente	01	Difesa del suolo	U3701020101	SPESE PER LA REALIZZAZIONE DEL RIEFFICIENTAMENTO DEL SISTEMA IDRAULICO(ASSE III - SETTORE 2 - OBIETTIVO OPERATIVO 3.2.1).	5.263.182,86
09	Sviluppo sostenibile e tutela del territorio e dell'ambiente	01	Difesa del suolo	U3701020201	SPESE PER RIDURRE IL RISCHIO DA FRANA, ESONDAZIONE ED EROSIONE COSTIERA E DI SISMA (ASSE III - SETTORE 2 - OBIETTIVO OPERATIVO 3.2.2).	31.112.779,17
09	Sviluppo sostenibile e tutela del territorio e dell'ambiente	01	Difesa del suolo	U3701020301	SPESE PER IL POTENZIAMENTO DEL SISTEMA REGIONALE DI PREVISIONE E PREVENZIONE DEI RISCHI E PER IL MIGLIORAMENTO DELLA CAPACITA' DI GESTIONE DELLE EMERGENZE - investimenti diretti (ASSE III - SETTORE 2 - OBIETTIVO OPERATIVO 3.2.3).	3.977.036,11
09	Sviluppo sostenibile e tutela del territorio e dell'ambiente	01	Difesa del suolo	U3701040101	SPESE PER LA BONIFICA DEI SITI INQUINATI PER LA TUTELA DELLA SALUTE PUBBLICA E DEL TERRITORIO E PER IL RECUPERO DELLE OPPORTUNITA' DI SVILUPPO SOSTENIBILE DELLE AREE CONTAMINATE (ASSE III - SETTORE 4 - OBIETTIVO OPERATIVO 3.4.1)	7.362.858,72
09	Sviluppo sostenibile e tutela del territorio e dell'ambiente	01	Difesa del suolo	U3701060101	SPESE PER IL SOSTEGNO NELLE AREE DELLA RETE ECOLOGICA REGIONALE DELLO SVILUPPO DI ATTIVITA' ECONOMICHE COMPATIBILI CON LE ESIGENZE DI TUTELA E CONSERVAZIONE DELLA BIODIVERSITA' E DEL PAESAGGIO E FINALIZZATE AL MANTENIMENTO DELLE ATTIVITA' ANTROPICHE E AL MIGLIORAMENTO DELLA QUALITA' DELLA VITA DEI RESIDENTI (ASSE V - SETTORE V.1 - OBIETTIVO OPERATIVO 5.1.1)	9.403.700,20
08	Assetto del territorio ed edilizia abitativa	03	Politica regionale unitaria per l'assetto del territorio e l'edilizia abitativa	U3702010101	SPESE PER IL SOSTEGNO DELLA CRESCITA DELLE FUNZIONI URBANE SUPERIORI, PER AUMENTARE LA COMPETITIVITA' E PER MIGLIORARE LA FORNITURA DI SERVIZI DI QUALITA' NELLE CITTA' E NEI BACINI TERRITORIALI SOVRA COMUNALI E REGIONALI DI RIFERIMENTO (ASSE VIII - SETTORE VIII.1 - OBIETTIVO OPERATIVO 8.1.1).	9.154.922,22

**Allegato 3**

**Elenco dei programmi per spese di investimenti finanziati con ricorso al debito e con risorse disponibili.  
ai sensi degli artt. 26 e27, della legge regionale 4 febbraio 2002, n.8**

<b>Missione</b>	<b>Descrizione</b>	<b>Programma</b>	<b>Descrizione</b>	<b>Capitolo</b>	<b>Descrizione</b>	<b>Spesa 2015</b>
08	Assetto del territorio ed edilizia abitativa	03	Politica regionale unitaria per l'assetto del territorio e l'edilizia abitativa	U3703010101	SPESE PER MIGLIORARE LA QUALITA' DELLA VITA, LA COMPETITIVITA' E L'ATTRATTIVITA' DEI SISTEMI TERRITORIALI NON URBANI ATTRAVERSO LA REALIZZAZIONE DI PROGETTI INTEGRATI IN GRADO DI VALORIZZARE LE RISORSE E LE SPECIFICITA' LOCALI E CONTRASTARE IL DECLINO DELLE AREE INTERNE E MARGINALI (ASSE VIII - SETTORE VIII.2 - OBIETTIVO OPERATIVO 8.2.1).	43.376.809,53
04	Istruzione e diritto allo studio	07	Diritto allo studio	U4802010101	SPESE PER MIGLIORARE LA QUALITA' E L'ACCESSIBILITA' DELLE STRUTTURE SCOLASTICHE E DEI SERVIZI COMPLEMENTARI ALLA DIDATTICA E ACCRESCERE LA DIFFUSIONE, L'ACCESSO E L'USO DELLE TECNOLOGIE DELL'INFORMAZIONE E DELLACOMUNICAZIONE NELLE SCUOLE - trasferimenti in conto capitale a Amministrazioni Locali (ASSE IV - SETTORE IV.1 - OBIETTIVO OPERATIVO 4.1.1).	2.220.846,30
05	Tutela e valorizzazione dei beni e attività culturali	03	Politica regionale unitaria per la tutela dei beni e delle attività culturali	U5601010201	SPESE PER IL POTENZIAMENTO E LA QUALIFICAZIONE DELLE ISTITUZIONI CULTURALI, DEI LUOGHI DELLA CULTURA E PER SOSTENERE LO SVILUPPO DELL'ARTE CONTEMPORANEA IN CALABRIA - (ASSE V - SETTORE V.2 - OBIETTIVO OPERATIVO 5.2.2).	2.162.440,47
05	Tutela e valorizzazione dei beni e attività culturali	03	Politica regionale unitaria per la tutela dei beni e delle attività culturali	U5601010301	SPESE PER LA PROMOZIONE, LA QUALIFICAZIONE E LA MESSA IN RETE DELL'OFFERTA CULTURALE REGIONALE ATTRAVERSO LA REALIZZAZIONE DI ATTIVITA' ED EVENTI IN GRADO DI MOBILITARE SIGNIFICATIVI FLUSSI DI VISITATORI E TURISTI - (ASSE V - SETTORE V.2 - OBIETTIVO OPERATIVO 5.2.3)	380.507,63
05	Tutela e valorizzazione dei beni e attività culturali	03	Politica regionale unitaria per la tutela dei beni e delle attività culturali	U5601010401	SPESE PER IL RECUPERO, LA QUALIFICAZIONE E LA VALORIZZAZIONE DELLE PARTICOLARITA' ETNOANTROPOLOGICHE, LINGUISTICHE, CULTURALI E STORICHE DELLE COMUNITA' CALABRESI (ASSE V - SETTORE V.2 - OBIETTIVO OPERATIVO 5.2.4)	783.978,01
12	Diritti sociali, politiche sociali e famiglia	04	Interventi per soggetti a rischio di esclusione sociale	U6401010201	SPESE PER IL SOSTEGNO ED IL MIGLIORAMENTO DELLE CONDIZIONI DI VITA DI ALCUNE CATEGORIE SVANTAGGIATE E PER LA RIDUZIONE DEI FENOMENI DI EMARGINAZIONE E DISCRIMINAZIONE (ASSE IV - SETTORE IV.2 - OBIETTIVO OPERATIVO 4.2.2).	281.816,79
03	Ordine pubblico e sicurezza	02	Sistema integrato di sicurezza urbana	U7301010101	CONTRASTARE E RIDURRE I LIVELLI DI INSICUREZZA E DI ILLEGALITA' NELLA REGIONE ANCHE ATTRAVERSO LA CRESCITA DEL CAPITALE SOCIALE DELLA COMUNITA' CALABRESE (ASSE IV - SETTORE IV.3 - OBIETTIVO OPERATIVO 4.3.1).	6.743.058,89
<b>Totale Programma FESR 2007-2013:</b>						<b>306.591.289,45</b>

**Allegato 3**

Elenco dei programmi per spese di investimenti finanziati con ricorso al debito e con risorse disponibili.  
ai sensi degli artt. 26 e27, della legge regionale 4 febbraio 2002, n.8

Missione	Descrizione	Programma	Descrizione	Capitolo	Descrizione	Spesa 2015
<b>QUADRO B Programma FEASR 2007-2013:</b>						
16	Agricoltura, politiche agroalimentari e pesca	03	Politica regionale unitaria per l'agricoltura, i sistemi agroalimentari, la caccia e la pesca (solo per le Regioni)	U2701010100	SPESE A CARICO DEL BILANCIO REGIONALE PER IL COFINANZIAMENTO DEL PROGRAMMA DI SVILUPPO RURALE 2007-2013, DA TRASFERIRE AD ARCEA IN QUALITA' DI ORGANISMO PAGATORE REGIONALE AI SENSI DELL'ART. 3, COMMA 3, DEL DECRETO LEGISLATIVO 27 MAGGIO 1999, N. 165 (REGOLAMENTO (CE) N. 1698 DEL 20 SETTEMBRE 2005). (ART. 6, COMMA 3, DELLA LEGGE REGIONALE 13 GIUGNO 2008, N. 15).	23.370.264,00
<b>Totale Programma FEASR 2007-2013:</b>						<b>23.370.264,00</b>
<b>QUADRO C Programma FEP 2007-2013:</b>						
16	Agricoltura, politiche agroalimentari e pesca	03	Politica regionale unitaria per l'agricoltura, i sistemi agroalimentari, la caccia e la pesca (solo per le Regioni)	U2501010601	SPESE A CARICO DEL BILANCIO REGIONALE PER L'ATTUAZIONE DEGLI INTERVENTI PREVISTI NEL PROGRAMMA OPERATIVO REGIONALE (POR) FONDO EUROPEO PER LA PESCA (FEP) 2007-2013 DELIBERAZIONE DELLA GIUNTA REGIONALE N. 130 DEL 16 MARZO 2009 - ART. 11 DELLA LEGGE REGIONALE 12 GIUGNO 2009, N. 19 - ART. 6 DELLA LEGGE REGIONALE 18 LUGLIO 2011, n. 20)	1.092.130,29
<b>Totale Programma FEP 2007-2013:</b>						<b>1.092.130,29</b>
<b>TOTALE GENERALE</b>						<b>331.053.683,74</b>