

**REGIONE CALABRIA
GIUNTA REGIONALE**

Deliberazione n. 522 della seduta del 06 NOV. 2025.

Oggetto: Rendiconto esercizio 2024 dell'Agenzia Regione Calabria per le Erogazioni in Agricoltura (ARCEA)- Trasmissione proposta al Consiglio Regionale per gli atti di competenza.

Presidente e/o Assessore/i Proponente/i: _____ (timbro e firma)

Relatore (se diverso dal proponente): _____ (timbro e firma)

Dirigente/i Generale/i: _____ (timbro e firma)

Dirigente di Settore: _____ (timbro e firma)

GENERALE
Filippo De Cello)

Alla trattazione dell'argomento in oggetto partecipano:

			Presente	Assente
1	ROBERTO OCCHIUTO	Presidente	X	
2	FILIPPO MANCUSO	Vice Presidente	X	
3	GIOVANNI CALABRESE	Componente	X	
4	GIANLUCA GALLO	Componente	X	
5	EULALIA MICHELI	Componente	X	
6	MARCELLO MINENNA	Componente	X	
7	ANTONIO MONTUORO	Componente	X	
8	PASQUALINA STRAFACE	Componente	X	

Assiste il Segretario Generale della Giunta Regionale.

La delibera si compone di n. 3 pagine compreso il frontespizio e di n. 3 allegati.

Il Dirigente Generale del Dipartimento Economia e Finanze
conferma la compatibilità finanziaria del presente provvedimento
con nota n° _____ del _____

LA GIUNTA REGIONALE

PREMESSO:

- che con il decreto legislativo 23 giugno 2011, n.118 e ss.mm.ii., recante disposizioni in materia di armonizzazione dei sistemi contabili e degli schemi di bilancio delle Regioni, degli enti locali e dei loro organismi, a norma degli articoli 1 e 2 della legge 5 maggio 2009, n. 42, sono stati individuati i principi fondamentali del coordinamento della finanza pubblica, ai sensi dell'articolo 117 della Costituzione;
- che la legge regionale 4 febbraio 2002, n. 8 recante "*Ordinamento del bilancio e della contabilità della Regione Calabria*", all'articolo 57, comma 7, dispone che i rendiconti degli Enti, delle Aziende e delle Agenzie regionali sono presentati ai rispettivi Dipartimenti della Giunta regionale competenti per materia che, previa istruttoria conclusa con parere favorevole, li inviano al Dipartimento Bilancio, Patrimonio e Finanze (oggi Economia e Finanze) per la definitiva istruttoria di propria competenza; la Giunta regionale trasmette il rendiconto di gestione al Consiglio regionale per la successiva approvazione;
- che con legge regionale 8 luglio 2002, n. 24 è stata istituita l'Agenzia Regione Calabria per le Erogazioni in Agricoltura (ARCEA);

VISTI i seguenti allegati che costituiscono parte integrante e sostanziale della presente deliberazione:

- la deliberazione n. 306 del 30.09.2025 con cui il Commissario Straordinario dell'Agenzia Regione Calabria per le Erogazioni in Agricoltura (ARCEA) ha approvato il rendiconto di gestione 2024 ai sensi del decreto legislativo 23 giugno 2011, n. 118 e il verbale n. 23 del 22.10.2025 con cui il Revisore Unico dei Conti dell'Ente ha rilasciato parere favorevole all'approvazione del documento contabile (*Allegato 1*);
- la nota prot. 833105 del 3 novembre 2025 con cui il Dipartimento Agricoltura e Sviluppo e Rurale, che esercita la vigilanza sulle attività dell'Ente, ha provveduto a trasmettere l'istruttoria di propria competenza, ai sensi dell'articolo 57, comma 7, della legge regionale 4 febbraio 2002, n. 8, esprimendo parere favorevole all'approvazione del Rendiconto sulla Gestione in oggetto, stante l'attività di controllo in merito condotta dal Comitato di Vigilanza dell'ente di cui alla relativa nota istruttoria, prot. 832247 del 3 novembre 2025, a norma dell'art. 16 dello Statuto di ARCEA (*Allegato 2*);
- l'istruttoria del Dipartimento Economia e Finanze redatta ai sensi dell'articolo 57, comma 7, della legge regionale 4 febbraio 2002, n. 8, sul rendiconto di gestione relativo all'esercizio 2024 dell'Agenzia Regione Calabria per le Erogazioni in Agricoltura (ARCEA) (*Allegato 3*);

TENUTO CONTO che le competenze del Dipartimento Economia e Finanze riguardano esclusivamente gli aspetti contabili e che ogni ulteriore ed eventuale verifica in ordine all'attività gestoria dell'Ente non potrà che essere effettuata nelle dovute sedi dal Dipartimento competente per materia (Agricoltura e Sviluppo Rurale) che esercita la vigilanza sulle attività dell'Agenzia Regione Calabria per le Erogazioni in Agricoltura (ARCEA);

PRESO ATTO che il Dipartimento Agricoltura e Sviluppo e Rurale, che esercita la vigilanza sulle attività dell'Ente, nella succitata istruttoria sul rendiconto relativo all'esercizio 2024, nulla ha eccepito in merito al rispetto da parte dell'Ente della normativa in materia di contenimento della spesa;

RITENUTO di dover trasmettere al Consiglio regionale il rendiconto dell'Agenzia Regione Calabria per le Erogazioni in Agricoltura (ARCEA) relativo all'esercizio 2024 per gli adempimenti di competenza;

VISTI:

- la legge regionale 4 febbraio 2002, n. 8;
- la legge regionale 19 ottobre 2004, n. 25;
- il decreto legislativo 23 giugno 2011, n. 118 e ss.mm.ii.;

- la legge regionale 8 luglio 2002, n. 24
- la legge regionale 27 dicembre 2023 n. 62
- la deliberazione di Giunta regionale n. 758 del 27 dicembre 2024;

PRESO ATTO:

- che il Dirigente generale ed il Dirigente di settore del Dipartimento proponente attestano che l'istruttoria è completa e che sono stati acquisiti tutti gli atti e i documenti previsti dalle disposizioni di legge e di regolamento che disciplinano la materia;
- che il Dirigente generale ed il Dirigente di settore del Dipartimento, proponente ai sensi dell'art. 28, comma 2, lett. a, e dell'art. 30, comma 1, lett. a, della legge regionale 13 maggio 1996 n. 7, sulla scorta dell'istruttoria effettuata, attestano la regolarità amministrativa nonché la legittimità della deliberazione e la sua conformità alle disposizioni di legge e di regolamento comunitarie, nazionali e regionali, ai sensi della normativa vigente e del disciplinare dei lavori di Giunta approvato con D.G.R. n. 17/2020;
- che il Dirigente generale ed il Dirigente di settore del Dipartimento proponente attestano che il presente provvedimento non comporta oneri a carico del bilancio annuale e/o pluriennale regionale;

EVIDENZIATO che il Dipartimento proponente attesta l'indifferibilità e l'urgenza dell'adozione del presente atto stante la necessità di approvare i rendiconti di gestione 2024 degli enti rientranti nel perimetro di consolidamento regionale, in tempi utili al rispetto dei termini di legge per la definitiva approvazione del Bilancio Consolidato della Regione Calabria 2024, onde evitare di incorrere nelle previste sanzioni di cui all'art.9 comma 1 quinquies del D.L. 26 giugno 2016 n.113, per come convertito dalla L. 7 agosto 2016 n.160.

SU PROPOSTA dell'Assessore al bilancio e patrimonio, enti strumentali, fondazioni e società partecipate, Prof. Marcello Minenna


DELIBERA

- **di trasmettere** al Consiglio Regionale, ai sensi dell'articolo 57, comma 7, della legge regionale 4 febbraio 2002, n. 8, il Rendiconto per l'esercizio 2024 dell'Agenzia Regione Calabria per le Erogazioni in Agricoltura (ARCEA) di cui all'allegato 1, e gli allegati 2 e 3, che costituiscono parte integrante e sostanziale della presente deliberazione, per il seguito di competenza, a cura del competente Settore del Segretariato Generale;
- **di notificare** il presente provvedimento, a cura del dipartimento proponente, al Dipartimento Agricoltura e Sviluppo e Rurale, all'Agenzia Regione Calabria per le Erogazioni in Agricoltura (ARCEA) e al Settore regionale cui compete il coordinamento strategico degli Enti strumentali per il seguito di competenza;
- **di disporre**, a cura del Dirigente Generale del Dipartimento proponente la pubblicazione del provvedimento sul BURC ai sensi della legge regionale 6 aprile 2011 n. 11 e nel rispetto del Regolamento UE 2016/679, e la contestuale pubblicazione sul sito istituzionale della Regione, ai sensi del d.lgs. 14 marzo 2013 n. 33, della legge regionale 6 aprile 2011 n. 11 e nel rispetto del Regolamento UE 2016/679.

IL SEGRETARIO GENERALE



IL PRESIDENTE

Do 

ARCEA

Agenzia Regione Calabria per le Erogazioni in Agricoltura

DECRETO

IL COMMISSARIO STRAORDINARIO

Vista la legittimità degli atti, assume il seguente Decreto avente per oggetto:

Approvazione Rendiconto della Gestione Esercizio finanziario 2024

IL DIRIGENTE DEL SETTORE PROPONENTE

Giuseppe Arcidiacono

(atto firmato digitalmente ai sensi dell'art. 24 del D.lgs 82/2005 e s.m.i.)

IL COMMISSARIO STRAORDINARIO

Dr. Giovinnazzo Giacomo

(atto firmato digitalmente ai sensi dell'art. 24 del D.lgs 82/2005 e s.m.i.)



- La Delibera di Giunta Regionale n. 748 del 8 agosto 2005 (c. 1), "Agenda Regionale Calabria per le Erogazioni in Agricoltura – ARCEA – provvedimenti", con la quale, in attuazione dell'art.12 della L.R. 8 luglio 2002, n.24 e dell'art. 28 della L.R. 17 agosto 2005, n.13, è stato approvato lo Statuto dell'ARCEA;
- Il Regolamento ARCEA sugli aspetti organizzativi, contabili, economici, beni patrimoniali, atti amministrativi, ordinamento del personale, adottato con decreto del Direttore n. 1/D del 11/06/2007 e s.m.i.;
- Il Decreto del Direttore Generale del Dipartimento delle Politiche Europee ed Internazionali del MIPAAF n. 0007349 del 14 ottobre 2009, con il quale l'ARCEA è stata riconosciuta Organismo Pagatore della Regione Calabria per i regimi di spesa FEAGA e FEASR;
- Il Decreto del Direttore Generale delle Politiche Internazionali e dell'Unione Europea del Dipartimento della Politica Agricola Comune e dello Sviluppo Rurale del MASAF n. 539609 del 14 ottobre 2024, con il quale l'ARCEA è stata riconosciuta Organismo Pagatore della Regione Calabria anche per le misure e degli interventi settoriali FEAGA non SIGC, ai sensi di quanto disposto dall'articolo 6 del DM 7 novembre 2022
- IL Decreto del Presidente della Giunta Regionale n. 43 del 9/06/2025, recante ad oggetto: Deliberazione n. 254 del 28 maggio 2025 – Nomina Commissario straordinario dell'Organismo Pagatore Regionale "ARCEA".
- Il D.Lgs. 118/2011 corretto e integrato dal D.Lgs.126/2014 "Disposizioni in materia di armonizzazione dei sistemi contabili e degli schemi di bilancio delle Regioni, degli enti locali e dei loro organismi";
- L'art. 4 della Legge Regionale 16 ottobre 2014, n. 20, recante "Integrazioni alla legge regionale n. 24 del 2002";
- La Legge Regionale n. 20 del 18/05/2017 "Interpretazione autentica del comma 1 ter dell'articolo 12 della L.R. 8 luglio 2002, n. 24";
- Il Decreto n. 29 del 08/02/2018 "Adozione del Piano degli indicatori e dei risultati attesi di bilancio ex art. 18-bis del D.Lgs. 23 giugno 2011, n. 118";
- Il Decreto Arcea n. 140 del 02/05/2025 avente ad oggetto: "Riaccertamento Ordinario dei residui attivi e passivi al 31.12.2024";
- Il Decreto n. 83 del 13.03.2024 avente ad oggetto: "Situazione patrimoniale – Inventario dei beni mobili dell'Ente al 31/12/2023";
- La Seduta n.51 del Consiglio della Regione Calabria del 31 marzo 2025 avente per oggetto Approvazione del Bilancio di previsione 2025-2027 di Arcea;

Premesso che ai sensi del D.Lgs. 118/2011, con Decreto n. 140 del 02/05/2025, è stato approvato il riaccertamento dei residui attivi e passivi al 31/12/2024;

Rilevato che con l'operazione di riaccertamento ordinario dei residui si è provveduto:

- al riaccertamento dei residui attivi risultanti al 31/12/2024 pari ad € **871.348,82** per come di seguito specificato e per come riportato nell'allegato A al presente provvedimento:
 - a. mantenendo a residuo gli accertamenti esigibili a residuo per un importo pari € 871.348,78;
 - b. cancellando gli accertamenti non esigibili per un importo pari ad € 0,04 per crediti insussistenti;
- al riaccertamento dei residui passivi risultanti al 31/12/2024 pari ad € **5.920.670,14** per come di seguito specificato e per come riportato nell'allegato B al presente provvedimento:
 - a. mantenendo a residuo le spese impegnate ed esigibili al 31/12/2024 ma non pagate, per un totale di € 5.818.193,95;
 - b. cancellando residui passivi per un importo pari ad € 74.036,93 per debiti insussistenti/prescritti o impegni cui non corrispondono obbligazioni formalizzate;
 - c. reimputando le spese impegnate non esigibili al 31/12/2024 ed esigibili nel 2025, per un totale di € 28.439,26;



- a determinare il Fondo Pluriennale Vincolato al 31.12.2024, da versare nell'entrata dell'esercizio 2025, in un valore complessivo pari ad € 28.439,26 di cui € 0 per la parte capitale ed € 28.439,26 per la parte corrente;

Dato atto che con Decreto n. 33 del 19.02.2025 l'Ufficio Economato dell'Ente ha decretato e trasmesso il registro cespiti dell'ARCEA al 31/12/2024 ed il Conto del Patrimonio al 31/12/2024, in atti;

Acquisito il quadro riassuntivo della gestione di cassa esercizio 2024 trasmesso dal Tesoriere dell'ARCEA - Banca Credito Cooperativo Centro Calabria, giusto prot. ARCEA 0001703 del 24-02-2025, allegato al presente atto;

Vista le attestazioni riguardanti la non esistenza di partite di spesa fuori bilancio al 31.12.2024 rilasciate dai dirigenti dell'Agenzia ed acquisite al protocollo dell'Arcea ai numeri 8530-8543-0008572 del 26-09-2025 del 25.09.2025, allegate al presente atto;

Vista la "Relazione sui rischi al bilancio derivanti dai giudizi pendenti sottoscritta dall'Avvocato Stefania Polimeni per l'Avvocatura dell'Arcea, acquisita al protocollo dell'Agenzia al numero Prot. n. 0008042 del 10-09-2025;

Considerato che è necessario approvare il Rendiconto della gestione relativo all'esercizio finanziario 2024, redatto secondo lo schema previsto dall'art. 11, comma 1 del D.Lgs. 118/2011 (allegato n. 10) costituito da:

- Conto del Bilancio con i relativi riepiloghi, il quadro generale riassuntivo e la verifica degli equilibri;
- Conto Economico;
- Stato Patrimoniale.

Considerato, altresì, che al Rendiconto della gestione 2024 sono stati allegati i documenti previsti per la tipologia di ente dall'art. 11, comma 4 del D.Lgs. 118/2011:

- prospetto dimostrativo del risultato di amministrazione;
- prospetto risultato di amministrazione - quote accantonate;
- prospetto risultato di amministrazione - quote vincolate;
- prospetto relativo alla composizione del fondo pluriennale vincolato;
- prospetto relativo alla composizione del fondo crediti di dubbia esigibilità;
- prospetto delle entrate per titoli, tipologie e categorie;
- prospetto delle spese per titoli, missioni, programmi e macroaggregati;
- tabella dimostrativa degli accertamenti pluriennali;
- tabella dimostrativa degli impegni pluriennali;
- prospetto rappresentativo dei costi per missione;
- elenco dei residui attivi e passivi provenienti dagli esercizi anteriori a quello di competenza, distinti per esercizio di provenienza e per capitolo;
- relazione sulla gestione redatta secondo le modalità previste dal comma 6.

Dato atto che il Rendiconto della Gestione per l'esercizio 2024, completo dei suddetti allegati, sarà trasmesso all'Organismo di Revisione ARCEA per la stesura della relazione di competenza di cui all'art. 11, comma 4 lett. p) del D.Lgs. 118/2011;

Dato atto, altresì, che è stato allegato al Rendiconto della Gestione 2024 il Piano degli indicatori sintetici e analitici di cui all'articolo 18-bis del D.Lgs. n. 118/2011, per come definito ai sensi dell'allegato 4 del Decreto del Ministero dell'Economia e delle Finanze del 09/12/2015;



Rilevate, pertanto, le risultanze finanziarie, economiche e patrimoniali della gestione per l’esercizio 2024, di seguito riepilogate:

Risultato della gestione finanziaria

FONDO CASSA 01.01.2024	€ 6.737.854,83
Riscossioni	€ 10.290.430,07
Pagamenti	€ 9.993.327,39
FONDO CASSA 31.12.2024	€ 7.034.957,51
Residui attivi	€ 871.348,78
Residui passivi	€ 5.903.212,79
Fpv corrente	€ 28.439,26
Fpv capitale	€ 0
FPV TOTALE	€ 28.439,26
AVANZO DI AMMINISTRAZIONE AL 31.12.2024	1.974.654,24

Risultato della gestione economica

	2024	20223
Componenti positivi della gestione	9.972.853,34	14.011.017,53
Componenti negativi della gestione	9.572.639,36	14.276.581,68
Proventi finanziari	135.767,15	115.163,20
Oneri finanziari	0,00	0,00
Proventi straordinari	292.573,26	336.682,67
Oneri straordinari	17.261,93	407.318,21
Imposte	148.615,79	105.852,03
Risultato dell’esercizio	662.676,67	-326.888,52

Risultato della gestione patrimoniale

	2024	2023
A) Attività	7.746.222,78	7.438.914,82
B) Passività	7.746.222,78	7.438.914,82
C) Patrimonio Netto	867.527,85	204.851,18


Acquisito il visto di regolarità contabile e di copertura finanziaria ai sensi dell’art. 50 del Regolamento ARCEA adottato con Decreto del Direttore n. 1/2007 e s.m.i.

Per le motivazioni indicate in premessa e che qui si intendono integralmente riportate

DECRETA

- Di approvare il Rendiconto della gestione per l’esercizio finanziario 2024 costituito da Conto del Bilancio, Conto Economico e Stato Patrimoniale, unitamente ai documenti previsti dall’art. 11, comma 4 del D.Lgs. 118/2011, allegati al presente atto;
- Di trasmettere copia del presente atto all’Organismo di Revisione ARCEA per la stesura della relazione di competenza di cui all’art. 11, comma 4 lett. p) del D.Lgs. 118/2011;
- Di trasmettere copia del presente atto, unitamente alla relazione dell’Organismo di Revisione, al Dipartimento “Agricoltura e Risorse Agroalimentari” e al Dipartimento “Economia e Finanze” per il rilascio del parere di competenza;
- Di sottoporre il presente atto all’approvazione di cui all’art. 57 della L.R. 4 febbraio 2002, n.8;
- Di trasmettere copia del presente atto al Tesoriere dell’ARCEA – Banca di Credito Cooperativo Centro Calabria;
- Di pubblicare il presente atto all’albo dell’ARCEA.

Istruttore Direttivo Contabile
Rachele Grosso Ciponte

 **Regione Calabria**
Aoo REGCAL
Prot. N. 812264 del 29/10/2025

Il Dirigente
Ing. Giuseppe Arcidiacono

IL COMMISSARIO STRAORDINARIO
Dott. Giacomo Giovinazzo

UFFICIO AFFARI CONTABILI

IL PRESENTE DECRETO AVENTE AD OGGETTO:

Approvazione Rendiconto della Gestione Esercizio finanziario 2024

Dettaglio movimenti contabili :

Entrata/ Spesa	Anno Esercizio	Capitolo Numero e Descrizione	Descrizione	Importo	Numero Impegno	Anno Impegno
Spesa	2025	-	Approvazione Rendiconto della Gestione Esercizio finanziario 2024	0,00	-	2025

VISTO DI REGOLARITA' CONTABILE E DI COPERTURA FINANZIARIA (ai sensi dell'art. 50 del Regolamento. ARCEA)

Catanzaro 29/09/2025

IL RESPONSABILE

Ing. Giuseppe Arcidiacono

(atto firmato digitalmente ai sensi dell'art. 24 del D.lgs 82/2005 e s.m.i.)

RELAZIONE SULLA GESTIONE

ESERCIZIO FINANZIARIO 2024



PREMESSA

Il Rendiconto rappresenta un momento importante di verifica del grado di raggiungimento degli obiettivi definiti sia in sede di approvazione del bilancio di previsione, sia nella Relazione Previsionale e Programmatica, ma ancor prima nelle linee programmatiche relative alle azioni ed ai progetti da realizzare nel corso del mandato amministrativo.

L'ARCEA ha inteso perseguire efficacemente gli obiettivi gestionali che le sono propri in virtù delle funzioni di Organismo Pagatore della Regione Calabria in agricoltura, proseguendo in quell'azione di promozione e coordinamento nel settore, in virtù della gestione della PAC 2014/2022 e 2023/2027 che ha posto all'Agenzia nuove e più sfidanti competenze.

Di seguito si effettuerà un'analisi dei principali ambiti di operatività dell'ARCEA, al fine di cogliere più esattamente la portata delle attività svolte in concreto.

Attività svolta dall'ARCEA

I pagamenti del Fondo FEAGA di cui al Reg. (UE) n. 2021/2115 (Domanda Unica Campagna 2023) - Esercizio Finanziario 2024 (16/10/2023 – 15/10/2024):

Anche per la campagna 2023 della Domanda Unica, l'ARCEA ha raggiunto il target di spesa previsto dalla normativa di riferimento relativamente alla gestione del Fondo FEAGA di cui al Reg. (UE) n. 2021/2116 e Reg. delegato (UE) n.2022/127, pari al 95% di ammontare erogato, nell'anno 2024 per la campagna 2023, che costituisce la soglia utile per consentire all' O.P. di realizzare spesa, per tale campagna, con fondi comunitari oltre il 30 giugno 2023 (e non con fondi nazionali o regionali).

L'ammontare complessivo erogato, pertanto, è stato pari ad € 176.800.798,43 in favore di n. 64781 domande di pagamento

I pagamenti del Fondo FEASR di cui al Reg. (UE) n. 1305/2013 e Reg. (UE) n. 2021/2115 (Programma di Sviluppo Rurale) Esercizio Finanziario 2024 (16/10/2023 – 15/10/2024) :

Con riguardo allo Sviluppo Rurale (Fondo FEASR di cui al Reg. UE n. 1306/2013 e Reg. UE n. 2021/2115), l'Agenzia ha proseguito, nel corso del 2024 la propria attività di pagamento, erogando la somma complessiva di € 57.169.563,66 per il PSR 2014/2022 e di € 70.643.052,86.

Con l'erogazione di questi fondi, ARCEA ha contribuito in maniera determinante al raggiungimento degli obiettivi di spesa da parte della regione Calabria, obiettivi che dovevano essere raggiunti entro il 31 dicembre 2023, ai sensi della normativa comunitaria e, conseguentemente, al mantenimento della riserva di performance.

L'Agenzia, al fine di dare corso compiutamente ai propri obblighi, ricorre ad un complesso sistema



tecnico-amministrativo che riguarda l'utilizzo del SIAN (Sistema Informativo Agricolo Nazionale), il conferimento di deleghe a soggetti terzi e lo svolgimento di controlli per i quali l'O.P resta comunque responsabile, anche qualora vengano affidati in regime di convenzione.

La gestione del SIAN (Sistema Informativo Agricolo Nazionale)

L'ARCEA utilizza, per le proprie funzioni di Organismo Pagatore, il Sistema Agricolo Informativo Nazionale (SIAN), gestito a livello informatico dell'RTI Leonardo, vincitore della gara a procedura aperta bandita da Consip.

Al fine di consentire il pieno adempimento di tutti gli obblighi connessi alla corretta erogazione delle risorse comunitarie, l'Agenzia ha affidato alla predetta RTI Leonardo, i seguenti servizi ritenuti essenziali per il buon andamento delle attività lavorative:

- ☐ supporto dei procedimenti amministrativi e dei relativi adempimenti istruttori di gestione e controllo concernenti l'applicazione di regolamenti comunitari e nazionali in materia di aiuti diretti e indiretti, anche cofinanziati, di competenza dell'Organismo pagatore ARCEA ai sensi, in particolare, del Reg. (UE) n. 1306/2013, nonché degli altri regolamenti unionali in materia; detti servizi sono relativi in particolare ai settori:
 - Domanda unica;
 - Sviluppo Rurale.
- ☐ supporto delle funzioni di contabilizzazione ed esecuzione dei pagamenti;
- ☐ supporto della gestione dei crediti da irregolarità, crediti settoriali, garanzie e pignoramenti dell'Organismo pagatore ARCEA e del contenzioso comunitario;
- ☐ servizi di monitoraggio e supporto alle decisioni, al fine di individuare costantemente, rispetto allo stato dei procedimenti amministrativi e delle banche dati di competenza dell'OP, le azioni migliorative e correttive da porre in essere;
- ☐ servizi per la partecipazione ai procedimenti amministrativi ai sensi della legge n. 241/90 e s.m.i. al fine di incrementare la trasparenza dell'azione dell'Amministrazione, in un'ottica di "servizio al cittadino", e di contenere la spesa pubblica riducendo gli oneri da contenzioso;
- ☐ costituzione, aggiornamento e messa a disposizione nei confronti dell'Organismo di Coordinamento AGEA dei fascicoli aziendali e di tutte le altre informazioni necessarie per il Sistema Integrato di Gestione e Controllo, per la tenuta dei Registri ed Albi di cui l'Organismo di Coordinamento AGEA è responsabile a livello nazionale e per la rendicontazione ai servizi comunitari;
- ☐ messa a disposizione all'Organismo di Coordinamento mediante i servizi di cooperazione applicativa (attraverso il sistema delle basi dati distribuite già avviate per la gestione dei rapporti tra OP) del SIAN, delle informazioni relativamente ai dati di propria competenza, così come individuati dalla regolamentazione comunitaria e dal Manuale di coordinamento.

I controlli sugli Organismi Delegati

L'esecuzione dei controlli costituisce uno dei più importanti adempimenti a cui l'Organismo Pagatore deve necessariamente attendere, costituendo il presupposto indefettibile per la corretta erogazione degli



aiuti in agricoltura, specialmente in virtù delle disposizioni contenute nei Regolamenti Comunitari di riferimento, attuativi della PAC 2014/2022 e 2023/2027 che, come accennato in precedenza, orientano le attività dell'ARCEA maggiormente verso l'effettuazione delle verifiche previste dalla legge.

In tale ottica

- il Reg. (UE) n. 1306/2013, stabilisce al “considerato” n. 39 che *“per tutelare gli interessi finanziari del bilancio dell'Unione è opportuno che gli Stati membri adottino misure che permettano loro di accertarsi che le operazioni finanziate dai Fondi siano reali e correttamente eseguite. È altresì opportuno che gli Stati membri si adoperino per la prevenzione, l'accertamento e l'adeguato trattamento di eventuali irregolarità o inadempienze commesse dai beneficiari. (...) È opportuno che gli Stati membri impongano sanzioni nazionali efficaci, dissuasive e proporzionate in caso di violazione della legislazione settoriale agricola, qualora gli atti giuridici dell'Unione non prevedano norme particolareggiate sulle sanzioni amministrative”*.
- Il Reg (UE) 2116 del 2021, stabilisce al considerato n. 49 che *“Per tutelare gli interessi finanziari del bilancio dell'Unione è opportuno che gli Stati membri adottino sistemi che permettano loro di accertare l'esistenza e la corretta esecuzione degli interventi finanziati dal FEAGA e dal FEASR, nel rispetto dell'attuale quadro di solida gestione finanziaria. Tali sistemi dovrebbero comprendere l'esecuzione di controlli sui beneficiari che valutino la loro conformità ai criteri di ammissibilità e alle altre condizioni, nonché la loro osservanza degli obblighi stabiliti nei piani strategici della PAC e nelle norme dell'Unione applicabili”*.

Pertanto, la mancata ovvero inadeguata effettuazione dei predetti controlli, che non hanno natura discrezionale ma vincolata, comporta rilevanti pregiudizi in capo all'Agenzia, stante la possibile revoca del riconoscimento quale Organismo Pagatore e l'applicazione di correzioni finanziarie in percentuali variabili, fissate al 2%, al 5%, al 10% ed al 25% in rapporto alla gravità delle infrazioni accertate. Tali correzioni sono state definite dalla Commissione Europea nelle proprie Linee Guida per il calcolo delle conseguenze finanziarie nell'ambito della preparazione della decisione sulla liquidazione dei conti della sezione garanzia del FEAOG Doc. VI/5330/97 adottato il 23 dicembre 1997.

L'applicazione delle predette percentuali potrebbe determinare una rettifica finanziaria a carico del bilancio nazionale e/o della Regione Calabria per un importo variabile tra circa 8 milioni di euro e circa 55 milioni ad esercizio sottoposto a controllo, calcolati sull'ammontare annuo complessivamente erogato dall'ARCEA riguardo ai Fondi FEAGA e FEASR, con le evidenti conseguenze da ciò derivanti.

L'ARCEA, inoltre, nel rispetto di quanto previsto dalla normativa comunitaria, può delegare alcune proprie funzioni ad altri organismi, purché siano rispettate le seguenti condizioni:

- A. *un accordo scritto tra l'organismo pagatore e tale organismo deve specificare, oltre ai compiti delegati, la natura delle informazioni e dei documenti giustificativi da presentare all'organismo*



- pagatore, nonché i termini entro i quali devono essere forniti. L'accordo deve consentire all'organismo pagatore di rispettare i criteri per il riconoscimento;*
- B. l'organismo pagatore resta in ogni caso responsabile dell'efficace gestione dei fondi interessati; esso rimane l'unico responsabile della legittimità e regolarità delle operazioni sottostanti, compresa la tutela degli interessi finanziari dell'Unione, e ad esso compete dichiarare alla Commissione la spesa corrispondente e contabilizzarla;*
- C. le responsabilità e gli obblighi dell'altro organismo, segnatamente per il controllo e la verifica del rispetto della normativa dell'Unione, vanno chiaramente definiti;*
- D. l'organismo pagatore garantisce che l'organismo delegato dispone di sistemi efficaci per espletare in maniera soddisfacente i compiti che gli sono assegnati;*
- E. l'organismo delegato conferma esplicitamente all'organismo pagatore che espleta effettivamente i compiti suddetti e descrive i mezzi utilizzati;*
- F. l'organismo pagatore sottopone periodicamente a verifica i compiti delegati per accertarsi che l'operato dell'organismo sia di livello soddisfacente e conforme alla normativa dell'Unione.*

L'ARCEA, nel rispetto della normativa di riferimento sopra richiamata, ha affidato alcune attività proprie dell'Organismo Pagatore a soggetti terzi attraverso appositi atti di delega.

Nello specifico gli Enti delegati dall'Agenzia, alla data del 31 dicembre 2024, sono i seguenti:

Organismi Delegati	Oggetto della delega
Centri di Assistenza Agricola (CAA)	Costituzione, tenuta ed aggiornamento dei fascicoli aziendali dei beneficiari
Dipartimenti Agricoltura e Forestazione della Regione Calabria	a) ricevere le domande di pagamento; b) eseguire il controllo amministrativo; c) definire gli elenchi di liquidazione; d) effettuare i controlli in loco, di cui all'art. 49 del Reg. (UE) 809/2014
ARSAC	Controlli condizionalità ed impegni PSR sulla aziende agricole a controllo

In particolare, sull'ARCEA grava la responsabilità del corretto svolgimento dei controlli richiesti dai Regolamenti Comunitari, anche nell'ipotesi in cui essi siano affidati a terzi.

A tal fine, i competenti Uffici dell'ARCEA hanno dovuto pianificare e realizzare un complesso sistema di "controlli di secondo livello" sugli Organismi Delegati (CAA, Regione Calabria, etc), che ha comportato un rilevante impegno.

I controlli svolti dalla Funzione Autorizzazione/ufficio CAI

L'ufficio CAI ha il compito di verificare

- Il rispetto dei requisiti e delle norme di condizionalità da parte delle aziende beneficiarie di



pagamenti e premi PAC come previsto dai Regolamenti comunitari; il rispetto degli impegni assunti dai beneficiari di premi sulle misure a superficie e sugli animali per come previsto dal PSR E PSP Calabria;

- Il rispetto dei requisiti di ammissibilità da parte delle aziende beneficiarie del premio disaccoppiato per la zootecnia; supporta le attività volte a garantire la Valutabilità e la Controllabilità delle misure del PSR e PSP Calabria

I controlli svolti sono riassunti nella seguente tabella:

Controlli Condizionalità ARCEA 2024	
Controlli II livello CAI	Sono stati estratti in totale n.721 controlli di cui: 90 aziende cgo, 515 psr/sra e 116 zootecnia, ad oggi tutti verificati e validati

Ufficio Uma

In esecuzione del riordino delle funzioni rientrate nelle competenze regionali a seguito della L. 07 aprile 2014, n. 56, si è ritenuto necessario procedere all'aggiornamento delle procedure di gestione e relative modalità operative per l'assegnazione dei carburanti ad accise agevolate in agricoltura in base al DM 14 dicembre 2001, n. 454 recante modalità di gestione dell'agevolazione fiscale per gli olii minerali impiegati nei lavori agricoli, orticoli, in allevamento, nella silvicoltura e piscicoltura e nella florovivaistica, ed in base al DM 30 dicembre 2015 "determinazione dei consumi medi dei prodotti petroliferi impiegati in lavori agricoli, orticoli, in allevamento, nella silvicoltura e piscicoltura e nelle coltivazioni sotto serra ai fini dell'applicazione delle aliquote ridotte o dell'esenzione dell'accisa" pubblicato in G.U. n. 50 del 01 marzo 2016.

In virtù di quanto sopra esposto sono state delegate ad ARCEA, al fine della razionalizzazione della spesa pubblica sulle attività di controllo per come disposto dall'art. 26 del Reg. Esecuzione n. 809/2014 e dal Decreto del Mipaaf del 22 luglio 2015 che ha istituito il registro unico dei controlli ispettivi, le funzioni di controllo previsti dagli articoli 7 e 8 del DM 454/2001 nei confronti delle aziende agricole e dei CAA da effettuare in contemporanea ai controlli amministrativi attraverso il SIAN ed in loco già eseguiti da ARCEA nell'esercizio delle proprie funzioni, sui beneficiari degli aiuti comunitari, nazionali e regionali.

Le attività di monitoraggio svolte dall'Ufficio Uma nell'anno 2024 risultano essere le seguenti:

Totale assegnato 2024				
Sede	Ord./Suppl.	Gasolio agricolo	Gasolio serre	Benzina



CAA Delegata AGRI - 124	Ordinaria	405568	0	11806
CAA Delegata AGRI - 124	Supplementare	189693	0	6398
CAA Delegata AGRISERVIZI - 114	Ordinaria	141531	21598	3573
CAA Delegata AGRISERVIZI - 114	Supplementare	26204	0	1391
CAA Delegata AIC SERVICES - 128	Ordinaria	119670	0	4952
CAA Delegata AIC SERVICES - 128	Supplementare	56786	0	927
CAA Delegata CAALPA - 139	Ordinaria	41388	0	724
CAA Delegata CAALPA - 139	Supplementare	13422	0	5
CAA Delegata CALABRIA S.R.L. - 197	Ordinaria	5782	0	683
CAA Delegata CALABRIA S.R.L. - 197	Supplementare	14609	0	2298
CAA Delegata CANAPA - 121	Ordinaria	152929	30341	15995
CAA Delegata CANAPA - 121	Supplementare	88982	2500	3067
CAA Delegata CIA - 107	Ordinaria	463343	10672	8711
CAA Delegata CIA - 107	Supplementare	336514	21500	1310
CAA Delegata COLDIRETTI - 103	Ordinaria	115232	0	1746
CAA Delegata COLDIRETTI - 103	Supplementare	205918	24700	0
CAA Delegata CONFAGRICOLTURA - 105	Ordinaria	727846	37860	30021
CAA Delegata CONFAGRICOLTURA - 105	Supplementare	715443	209000	12584
CAA Delegata degli Agricoltori - 129	Ordinaria	154012	0	1524
CAA Delegata degli Agricoltori - 129	Supplementare	68110	0	319
CAA Delegata FAPI - 117	Ordinaria	6207	0	178
CAA Delegata FAPI - 117	Supplementare	2968	0	382



CAA Delegata INTESA - 195	Ordinaria	18956	0	5173
CAA Delegata INTESA - 195	Supplementare	1228	0	0
CAA Delegata Liberi Agricoltori - 119	Ordinaria	117380	0	2515
CAA Delegata Liberi Agricoltori - 119	Supplementare	48038	0	2044
CAA Delegata SI.NA.L.P. - 125	Ordinaria	35426	19819	1419
CAA Delegata SI.NA.L.P. - 125	Supplementare	28185	0	1751
CAA Delegata UIPA - 127	Ordinaria	61236	9000	4052
CAA Delegata UIPA - 127	Supplementare	10483	0	1281
CAA Delegata UNICAA - 102	Ordinaria	0	0	0
CAA Delegata UNICAA - 102	Supplementare	0	0	0
CAA Delegata UNSIC - 113	Ordinaria	87169	70177	3530
CAA Delegata UNSIC - 113	Supplementare	86616	0	497
Catanzaro	Ordinaria	14833978	631502	528216
Catanzaro	Supplementare	921332	20351	24534
Cittanova	Ordinaria	1018404	50723	55041
Cittanova	Supplementare	53244	4830	4264
Cosenza	Ordinaria	28051854	1868967	24531
Cosenza	Supplementare	4766504	257385	2299
Crotone	Ordinaria	937506	0	35425
Crotone	Supplementare	36628	0	2116
Gioia Tauro	Ordinaria	738	0	70
Locri	Ordinaria	2022097	807520	63267
Locri	Supplementare	48363	384319	1520
Melito Porto Salvo	Ordinaria	129928	0	11162
Palmi	Ordinaria	1097704	1123898	73662
Palmi	Supplementare	84366	0	7727
Polistena	Ordinaria	591197	231331	45067



Polistena	Supplementare	58361	44708	3597
Reggio Calabria	Ordinaria	1174109	116500	48739
Reggio Calabria	Supplementare	44935	0	2332
Rosarno	Ordinaria	1455737	580179	77003
Rosarno	Supplementare	89582	1845	9233
Sant'Eufemia d'Aspromonte	Ordinaria	848991	15305	37103
Sant'Eufemia d'Aspromonte	Supplementare	83642	7350	1338
Vibo Valentia	Ordinaria	6319198	131789	389796
Vibo Valentia	Supplementare	128242	0	4973

Totale Prelevato nell' anno 2024			
Sede	Gasolio agricolo	Gasolio serre	Benzina
Gioia Tauro	738		70
Cosenza	24024749	1628628	11084
Catanzaro	12245134	418079	216401
Crotone	906984		20928
Vibo Valentia	4863694	116500	192766
Rosarno	1359022	548206	49600
Palmi	1027387	1090368	43492
Sant'Eufemia d'Aspromonte	804977	7955	17289
Polistena	553384	177873	31384
Cittanova	951747	47521	33348
Reggio Calabria	1055752	53000	27750
CAA Delegata COLDIRETTI - 103	105247		973
CAA Delegata CALABRIA S.R.L. - 197	6796		297



CAA Delegata ACLI - 181			
CAA Delegata INTESA - 195	18956		2161
CAA Delegata CAALPA - 139	41298		324
CAA Delegata AIC SERVICES - 128	105832		2823
CAA Delegata AGRISERVIZI - 114	89735	520	818
CAA Delegata UIPA - 127	58064	9000	2722
CAA Delegata UNICAA - 102			
CAA Delegata CONFAGRICOLTURA - 105	523133	14000	9536
CAA Delegata AGRI - 124	335862		4328
CAA Delegata Liberi Agricoltori - 119	94502		1346
CAA Delegata UNSIC - 113	72881	47197	1587
CAA Delegata degli Agricoltori - 129	108659		530
CAA Delegata CANAPA - 121	144710	27541	6634
Locri	1888828	742536	40030
CAA Delegata SI.NA.L.P. - 125	19209	9685	98
CAA Delegata CIA - 107	407464	10672	5630
CAA Delegata FAPI - 117	6207		
Melito Porto Salvo	121397		7558

I controlli svolti dal Servizio di Controllo Interno:

Il Servizio di Controllo Interno di ARCEA per l'anno 2024 ha programmato e svolto cinque audit, tre relativi ai principali processi dell'Agenzia, ovvero Autorizzazione dei pagamenti, Esecuzione dei pagamenti e Contabilizzazione dei pagamenti, uno riferito alla Sicurezza delle Informazioni e uno riguardo ai Centri di Assistenza Agricola, per come di seguito dettagliati:



<i>Audit</i>	<i>Periodo</i>	<i>Giornate Uomo Effettive</i>
Audit Gestione del fascicolo aziendale OD – CAA- codice di intervento 24 H 1/2/3	<i>luglio 2024 - gennaio 2025</i>	120
Audit processo Contabilizzazione dei pagamenti codice di intervento 24 E 1/2/3	<i>luglio 2024 – dicembre 2024</i>	40
Audit processo Esecuzione dei pagamenti codice di intervento 24 C 1/2/3	<i>luglio 2024 – dicembre 2024</i>	40
Audit processo Autorizzazione dei pagamenti codice di intervento 24 B 1/2/3	<i>luglio 2024 – dicembre 2024</i>	60
Audit “Sistemi informativi (IT Application Control)” - codice di intervento 24K	<i>agosto 2024 – dicembre 2024</i>	60

L'attività di audit è stata così suddivisa:

- Processi Agenzia: lo svolgimento del controllo sui processi principali ha riguardato una parte generale con riferimento alla struttura organizzativa e alle risorse impiegate nella funzione, al fine di verificare l'effettiva aderenza degli uffici ai criteri di riconoscimento previsti dal reg. UE 127/2022 e una parte specifica per garantire una panoramica delle attività principali, con particolare *focus* sull'iter di pagamento a valere sul fondo FEASR NON SIGC.
- IT: nell'ambito dell'audit sul processo Sistemi Informativi IT general controls, sono stati verificati una serie di domini, per come dettagliati nel Piano di Audit, sia con riferimento all'Agenzia sia quelli del sistema SIAN.
- CAA: il controllo è stato volto a verificare il sistema di gestione della sicurezza delle informazioni e dei principali obblighi previsti dalla convenzione ARCEA-CAA (tenuta del fascicolo aziendale) presso alcuni sportelli CAA (estratti con criterio random).

Il Servizio Controllo Interno di ARCEA, nel corso dell'anno 2024 ha svolto anche appositi interventi di follow - up relative alla verifica dell'implementazione dei piani d'azione concordati con le Funzioni/Uffici dell'Agenzia al fine di rimuovere le criticità rilevate in fase di Audit, nonché sulle osservazioni formulate dalla Commissione Europea, dall'Autorità Competente e dall'Organismo di Certificazione.



E' stato, altresì impegnato nell'aggiornamento e revisione della *Mappatura* e del *Risk Assessment* su tutti i processi principali e di supporto dell'O.P.R., anche a seguito degli audit svolti e nella predisposizione del Piano di Audit ("*risk based*") quinquennale ed annuale.

Il Servizio ha garantito, altresì, fattiva collaborazione con il Commissario Straordinario per la stesura delle convenzioni con gli organismi delegati, assistenza per la gestione delle indagini della Commissione Europea e dell'Autorità Competente, supporto per la stesura della Dichiarazione di Gestione rilasciata dal Commissario Straordinario ai sensi dell'art.9, paragrafo 3, lettera d) e dell'art. 90, paragrafo 1, lettera c), punto iii) del regolamento (UE) 2021/2116.

Misure 1 e 20 PSR Calabria 2014-2020

A far data del 2017 sono state attribuite all'Organismo Pagatore competenze ulteriori rispetto a quelle già esercitate, estendendo il raggio di azione della sua operatività a tutti i settori di erogazione dei fondi in agricoltura.

In particolare, a seguito di D.D.G. n. 510 del 25 gennaio 2017, nell'ambito delle procedure di pagamento riferibili alle Misure 1 e 20 del PSR Calabria 2014-2020, al fine di ottimizzare la qualità e la tempistica delle procedure di soddisfacimento di utenti e fornitori, la Regione Calabria-Dipartimento Agricoltura e Risorse agroalimentari si avvale dell'attività dell'Agenzia per il pagamento dei servizi/forniture afferenti le operazioni in cui la Regione risulta beneficiaria.

A fronte di tali nuove incombenze, già nel 2017 erano stati pertanto istituiti i capitoli di entrata e spesa. Anche per l'esercizio 2023 sono state stanziare le somme necessarie sul bilancio di previsione.

Nell'ambito della procedura, sono state autorizzate nell'esercizio 2023, diciotto (18) disposizioni di pagamento afferenti a servizi/forniture in cui la Regione Calabria risulta beneficiaria, per un importo complessivo pari ad € 6.613.943,67 (comprensivi di versamenti IVA a favore del Dipartimento Economie e finanze della Regione Calabria per i consequenziali adempimenti nei confronti dell'Erario), così come rappresentato nella tabella seguente:

MISURA	NUMERO FORNITORI	IMPORTI IMPONIBILI	IMPORTI IVA	IMPORTI TOTALE
20	18	€ 5.591.337,52	€ 1.022.606,15	€ 6.613.943,67
TOTALE		€ 5.591.337,52	€ 1.022.606,15	€ 6.613.943,67



PARTE PRIMA

CONTO DEL BILANCIO



1. Conto del bilancio

Come ogni anno, al termine dell'esercizio finanziario e nel rispetto delle vigenti disposizioni normative, si è chiamati ad approvare il rendiconto sulla gestione dell'esercizio precedente.

Il rendiconto della gestione rappresenta il momento conclusivo del processo di programmazione e controllo previsto dal legislatore nel vigente ordinamento contabile, nel quale:

- con il bilancio di previsione si fornisce una rappresentazione preventiva delle attività pianificate dall'amministrazione, esplicitando in termini contabili e descrittivi le linee della propria azione di governo attraverso l'individuazione degli obiettivi e dei programmi;
- con il consuntivo e con i documenti di cui si compone (Conto del Bilancio, Conto Economico e Stato Patrimoniale), si procede alla misurazione *ex post* dei risultati conseguiti permettendo, in tal modo, la valutazione dell'operato dell'amministrazione.

Tale documento dà atto di quanto è stato effettivamente realizzato rispetto a quanto previsto e dimostra quali e quante risorse sono state acquisite e spese, quali esigenze sono state soddisfatte e quali obiettivi sono stati raggiunti.

La rappresentazione di tali risultati, al pari degli atti di programmazione, riveste un ruolo fondamentale nell'ambito della vita amministrativa, in quanto le risultanze del rendiconto alimentano l'attività di programmazione degli esercizi futuri, in un processo senza soluzione di continuità.

2. La gestione dei residui

Le risultanze finali dei residui attivi e passivi sono il frutto di un processo di revisione degli stessi e della verifica, residuo per residuo, delle condizioni previste dalla legge per il loro mantenimento nel conto del bilancio.

Nello specifico, ai sensi del D.Lgs. 118/2011, con l'operazione di riaccertamento dei residui al 31/12/2024, approvato con Decreto n. 140 del 02.05.2025, si è provveduto:

- 1 al riaccertamento dei residui attivi risultanti al 31/12/2024 pari ad € 871.348,82 per come di seguito specificato e per come riportato nell'allegato A al presente provvedimento:
 - mantenendo a residuo gli accertamenti esigibili a residuo per un importo pari € 871.348,78;
 - cancellando gli accertamenti non esigibili per un importo pari ad € 0,04 per crediti insussistenti;
2. al riaccertamento dei residui passivi risultanti al 31/12/2024 pari ad € 5.920.670,14 per come di seguito specificato e per come riportato nell'allegato B al presente provvedimento:



- mantenendo a residuo le spese impegnate ed esigibili al 31/12/2024 ma non pagate, per un totale di € 5.818.193,95;
- cancellando residui passivi per un importo pari ad € 74.036,93 per debiti insussistenti/prescritti o impegni cui non corrispondono obbligazioni formalizzate;
- reimputando le spese impegnate non esigibili al 31/12/2024 ed esigibili nel 2025, per un totale di € 28.439,26;

3. determinare il Fondo Pluriennale Vincolato al 31/12/2024, da iscrivere nell'entrata dell'esercizio 2025, in un valore complessivo pari ad € 28.439,26 di cui € 0 per la parte capitale ed € 28.439,26 per la parte corrente.

3. Il risultato di amministrazione

La gestione finanziaria del periodo amministrativo compreso tra il 1° gennaio e il 31 dicembre è sintetizzata da un valore globale: il risultato di amministrazione.

Tale risultato, mettendo a confronto gli accertamenti con gli impegni, consente di verificare se globalmente l'Ente è riuscito a far fronte alle spese con le entrate di cui ha avuto la disponibilità nel corso dell'esercizio.

Il risultato di amministrazione è pari al fondo di cassa, più i residui attivi, meno i residui passivi determinati a fine esercizio, al netto del Fondo Pluriennale Vincolato.

Esso è pertanto ottenuto dal simultaneo concorso della gestione dei residui e della gestione di competenza.

L'esercizio 2024, come dimostrato nella tabella che segue, si conclude con un saldo finanziario positivo (avanzo) di € 1.974.654,24.

QUADRO RIASSUNTIVO DELLA GESTIONE FINANZIARIA AL 31.12.2024

FONDO CASSA 01.01.2024	€ 6.737.854,83
riscossioni	€ 10.290.430,07
pagamenti	€ 9.993.327,39
FONDO CASSA 31.12.2024	€ 7.034.957,51
Residui attivi	€ 871.348,78
Residui passivi	€ 5.903.212,79
Fpv corrente	€ 28.439,26
Fpv capitale	€ 0
FPV TOTALE	€ 28.439,26
AVANZO DI AMMINISTRAZIONE AL 31.12.2024	1.974.654,24

Alla formazione del risultato di amministrazione concorrono, oltre ai maggiori o minori accertamenti di entrate (di competenza e dei residui attivi), le economie verificatesi sui capitoli di spesa (di competenza e dei residui passivi), nonché la consistenza del fondo pluriennale vincolato. Tali sono le economie che a diverso titolo vanno riscritte nel bilancio di previsione dell'esercizio 2025.

Le risorse liberate da tali economie non sono però tutte disponibili per un qualsivoglia impiego. Alcune di esse, infatti, sono assoggettate ad un particolare regime giuridico - contabile.



Come si evince dall'Allegato A1 una quota pari ad € 207.744,28 è stata accantonata nel fondo crediti dubbia esigibilità. A seguito della Delibera di Giunta Regionale n. 64 del 23/02/2021 l'ARCEA ha avviato le azioni di recupero delle somme corrisposte in eccedenza ai Commissari/Direttori succedutesi nel tempo così come previsto dalla normativa in materia di spending review di cui al comma 5 dell'art. 13 L.R. 69 del 27/12/2012.

A seguito al dettato della sentenza della Sezione delle autonomie della Corte dei conti, pronunciandosi sulla questione di massima posta dalla Sezione regionale di controllo per il Veneto con deliberazione n. 295/2024/QMIG si è provveduto altresì a spostare la somma di € 253.899,50 dall'Allegato A1- ELENCO ANALITICO DELLE RISORSE ACCANTONATE NEL RISULTATO DI AMMINISTRAZIONE - all'Allegato A2-ELENCO ANALITICO DELLE RISORSE VINCOLATE NEL RISULTATO DI AMMINISTRAZIONE -.

La Sezione delle autonomie della Corte dei conti, pronunciandosi sulla questione di massima posta dalla Sezione regionale di controllo per il Veneto con deliberazione n. 295/2024/QMIG, enuncia il seguente principio di diritto:

«Nell'ipotesi di mancata sottoscrizione del contratto decentrato integrativo o del sostitutivo atto unilaterale entro l'esercizio, tutte le risorse non utilizzate del fondo costituito e certificato, destinate al finanziamento del fondo per le politiche di sviluppo delle risorse umane e per la produttività, confluiscono nella quota vincolata del risultato di amministrazione. Per l'erogazione dei compensi dovuti in esito alla contrattazione stipulata oltre la fine dell'esercizio, l'impegno sarà assunto, anche in corso di esercizio provvisorio, ai sensi dell'articolo 187, comma 3, del testo unico delle leggi sull'ordinamento degli enti locali, a valere sulle risorse vincolate nel risultato di amministrazione».

Il "fondo contenzioso", costituito nell'esercizio 2020 ai sensi del principio contabile All. n. 4/2 al D.Lgs 118/2011, 5.2 lett. h) è stato alimentato di euro € 233.442,04 secondo comunicazione del settore Contenzioso di Arcea Prot.int. n. 0008042 del 10-09-2025.

Nella Relazione dell'Ufficio Contenzioso dell'ARCEA, trasmessa con nota Prot.int. n. 0008042 del 10-09-2025 -, è stato fornito, sulla base dell'elenco dei contenziosi instaurati negli anni il dato relativo alla quota da accantonare in base al probabile grado di soccombenza per la copertura delle spese derivanti da sentenze esecutive. Per l'anno 2024 il dato relativo alla quota da accantonare in base al probabile grado di soccombenza per la copertura delle spese derivanti da sentenze esecutive, considerata la somma restante in accantonamento, è pari ad € **233.442,04 – pertanto il Fondo contenzioso è pari a € 947.042,88.**

Si è provveduto, altresì, a vincolare nel modello A2 la somma complessiva di € **253.899,50** al fine di dare copertura alle indennità di risultato relative alle annualità 2014-2021 da corrispondere al Commissario/Direttore, e la quota di € **53.589,21-** in attesa di definizione delle procedure di valutazione da parte dell'Organo interno di valutazione OIV- secondo il dato presente nella relazione dell'Ufficio Personale di Arcea trasmessa con Prot. n. 0006907 del 24-07-2025.

Dal prospetto A2 si vincola al risultato di amministrazione la somma di € **461.900,25** vincoli derivanti da Trasferimenti E0000110401 RESITTUZIONE SOMME - FONDO GESTIONE RISCHI ASSICURATIVI.

Il totale degli accantonamenti del modello A1 ELENCO ANALITICO DELLE RISORSE ACCANTONATE NEL RISULTATO DI AMMINISTRAZIONE è pari ad € 1.154.787,16.



Il totale dei vincolati del modello A2 ELENCO ANALITICO DELLE RISORSE VINCOLATE NEL RISULTATO DI AMMINISTRAZIONE è € 769.388,96 .

In sintesi, il saldo finanziario positivo da applicare al bilancio di previsione 2025, determinato in € **50.478.12** scaturisce per come di seguito specificato:

Composizione del risultato di amministrazione al 31/12/2024	€ 1.974.654,24
<i>(a seguito del riaccertamento ordinario dei residui)</i>	
<u>Parte accantonata</u>	
<i>Fondo contenzioso</i>	€ 947.042,88
<i>Fondo crediti di dubbia esigibilità (spending review compensi direttore/commissari)</i>	€ 207.744,28
Totale parte accantonata	1.154.787,16
<u>Parte vincolata</u>	
Vincoli derivanti da trasferimenti	461.900,25
Vincoli formalmente attribuiti dall'ente	307.488,71
Totale parte vincolata	769.388,96
Totale parte disponibile	50.478,12



PARTE SECONDA

CONTO ECONOMICO E STATO PATRIMONIALE



LA CONTABILITÀ ECONOMICO-PATRIMONIALE

1. 1 Premessa

Il d.lgs. n. 118/2011 prevede all'articolo 2, comma 1, che le Regioni e gli enti locali adottino la contabilità finanziaria "cui affiancano, ai fini conoscitivi, un sistema di contabilità economico patrimoniale, garantendo la rilevazione unitaria dei fatti gestionali sia sotto il profilo finanziario che sotto il profilo economico-patrimoniale."

Lo strumento per garantire la rilevazione unitaria dei fatti gestionali è il piano dei conti integrato, previsto dall'articolo 4 del d.lgs. n. 118/2011.

Il citato articolo 2, comma 1 e il "Principio contabile applicato concernente la contabilità economico-patrimoniale degli enti in contabilità finanziaria" (allegato n. 4/3 al d.lgs. n. 118/2011), hanno previsto l'adozione di un sistema contabile integrato, nell'ambito del quale la contabilità economico-patrimoniale affianca la contabilità finanziaria, che costituisce il sistema contabile principale e fondamentale per fini autorizzatori e di rendicontazione della gestione, per rilevare i costi/oneri e i ricavi/proventi derivanti dalle transazioni poste in essere da un'amministrazione pubblica, anche al fine di:

- rappresentare le "utilità economiche" acquisite ed utilizzate nel corso di un esercizio;
- partecipare alla costruzione del conto del patrimonio, e rilevare, in particolare, le variazioni del patrimonio dell'ente, come effetto dei risultati della gestione;
- consentire ai vari portatori d'interesse di acquisire ulteriori informazioni concernenti la gestione della singola amministrazione pubblica.

E' opportuno chiarire che le transazioni delle pubbliche amministrazioni direttamente collegate a processi di scambio sul mercato (acquisizione, trasformazione e vendita) danno luogo a costi o ricavi, quelle non caratterizzate da questo processo, in quanto più strettamente finalizzate alle attività istituzionali e/o erogative (quali ad es. tributi, contributi, trasferimenti di risorse) danno luogo a oneri o proventi.

L'imputazione in bilancio dei costi/oneri e dei ricavi/proventi avviene sulla base del principio della competenza economica, riconducibile al principio contabile n. 11 dell'Organismo Italiano di Contabilità (OIC) che stabilisce che "l'effetto delle operazioni e degli altri eventi deve essere rilevato contabilmente ed attribuito all'esercizio al quale tali operazioni ed eventi si riferiscono e non a quello in cui si concretizzano i relativi movimenti di numerario (incassi e pagamenti)".

Pur non esistendo un'identità tra una delle fasi contabili dell'entrata e della spesa ed il momento in cui si manifestano i ricavi/proventi ed i costi/oneri nel corso dell'esercizio, il citato Principio contabile ha stabilito che i ricavi/proventi siano rilevati in corrispondenza con la fase



dell'accertamento delle entrate, ed i costi/oneri in corrispondenza con la fase della liquidazione della spesa.

Costituiscono l'eccezione più rilevante a tale regola i costi derivanti da trasferimenti e contributi (correnti, agli investimenti e in c/capitale) che sono rilevati in corrispondenza dell'impegno di spesa.

Le rilevazioni in contabilità economico-patrimoniale sono state effettuate attraverso l'applicazione della matrice di correlazione prodotta dal Dipartimento della Ragioneria Generale dello Stato al fine di agevolare l'integrazione dei sistemi di contabilità finanziaria ed economico-patrimoniale.

1.2 Conformità ai principi contabili

Il bilancio d'esercizio chiuso al 31/12/2023 è stato redatto in conformità ai principi contabili stabiliti dal D.lgs.118/2011 e dai correlati decreti attuativi, in particolare il DPCM 28 dicembre 2011 e l'allegato 3 "Principio contabile applicato concernente la contabilità economico-patrimoniale degli enti in contabilità finanziaria". Ove non specificato da tale normativa, sono state applicate le regole stabilite dal Codice Civile, e dai principi contabili nazionali emanati dall'Organismo Italiano di Contabilità.

Ai sensi dell'art. 63 del D.lgs. 118/2011 e ss.mm.ii., il rendiconto generale delle Regioni è composto anche dal Conto Economico e dallo Stato Patrimoniale. In particolare, il Conto Economico "evidenzia i componenti positivi e negativi della gestione di competenza economica dell'esercizio considerato, rilevati dalla contabilità economico - patrimoniale", lo Stato Patrimoniale "rappresenta la consistenza del patrimonio al termine dell'esercizio. Il patrimonio delle regioni è costituito dal complesso dei beni e dei rapporti giuridici, attivi e passivi, di pertinenza della regione, ed attraverso la cui rappresentazione contabile è determinata la consistenza netta della dotazione patrimoniale comprensiva del risultato economico dell'esercizio".

All'art.11 comma 6 lettera m) del D.lgs. 118/2011 si prevede che la relazione sulla gestione allegata al Rendiconto sia inoltre corredata dalla nota integrativa, redatta ai sensi dell'art. 2427 del Codice Civile. Non esprimendosi in altro modo, si rileva pertanto che la nota integrativa debba seguire le indicazioni del Codice Civile e dei principi civilistici stabiliti dall'OIC.

1.3 Criteri di valutazione e descrizione delle principali poste dello stato patrimoniale e del conto economico

I criteri di valutazione delle voci di bilancio si basano sui principi generali o postulati contenuti nell'Allegato 1 al d.lgs. n. 118/2011 e sulle disposizioni contenute nel "Principio contabile applicato



concernente la contabilità economico-patrimoniale degli enti in contabilità finanziaria” (di seguito:

Principio), denominato Allegato 4/3.

STATO PATRIMONIALE

Immobilizzazioni

Le immobilizzazioni sono costituite dagli elementi patrimoniali (materiali e immateriali) destinati ad essere utilizzati durevolmente dall’Agenzia. La condizione per poter iscrivere i beni patrimoniali materiali ed immateriali tra le immobilizzazioni è che si sia verificato l’effettivo passaggio del titolo di proprietà dei beni stessi entro la data di chiusura dell’esercizio (31 dicembre 2024). Le immobilizzazioni, ai sensi dell’articolo 2426 del codice civile, sono iscritte in bilancio distinte dai relativi fondi ammortamento. Il totale delle immobilizzazioni è pari ad € **45.503,47**.

Immobilizzazioni immateriali

Le immobilizzazioni immateriali sono costituite da beni privi di tangibilità e consistenza fisica, atti a generare i loro effetti e benefici economici su un arco temporale pluriennale. Il criterio generale di iscrizione dei beni immateriali nell’attivo dello stato patrimoniale è quello del costo di acquisto al netto degli ammortamenti e delle svalutazioni.

Il valore delle immobilizzazioni immateriali al 31/12/2024 è pari ad € **1.098,00**.

Immobilizzazioni materiali

La consistenza complessiva dei beni mobili dell’agenzia, al netto degli ammortamenti, è data dalla sommatoria del valore delle attrezzature, delle macchine per ufficio e hardware e dei mobili e arredi. Questa è riassunta nell’apposita Sezione del Conto del Patrimonio da cui emerge un valore finale dei beni mobili pari ad € **44.405,47**.

Per le immobilizzazioni si è proceduto all’effettuazione degli ammortamenti per l’anno in corso che hanno implementato il valore dei Fondi Ammortamento.

La determinazione delle quote di ammortamento, oltre che a fini prudenziali, permette di rispettare il principio della competenza economica, imputando a ciascun esercizio costi/oneri e ricavi/proventi di competenza. Chiaramente, la precisa determinazione delle quote di ammortamento necessiterebbe della conoscenza dettagliata, per ciascun bene, almeno dell’anno di acquisizione, della tipologia e del costo. A partire da quella data, invece, grazie alle rilevazioni registrate mediante l’utilizzo sperimentale della contabilità economica, è possibile calcolare il valore annuale degli ammortamenti, applicando i coefficienti di ammortamento previsti nei “Principi e regole



contabili del sistema di contabilità economica delle amministrazioni pubbliche”, predisposto dal Ministero dell’Economia e delle Finanze-Ragioneria Generale dello Stato.

Immobilizzazioni finanziarie

L’Agenzia non detiene partecipazioni in enti o società in “house providing” o controllate, direttamente o indirettamente.

Attivo circolante

Rimanenze

Il valore iscritto fra le rimanenze si riferisce alla giacenza di materiale di cancelleria al 31/12/2024, pari ad **€ 2.157,30**.

Crediti

I crediti sono iscritti nello stato patrimoniale solo se corrispondenti a obbligazioni giuridiche perfezionate. Il totale dei crediti riportato nello stato patrimoniale è pari ad **euro 663.604,50**. Il totale dei residui attivi al 31.12.2024 è invece pari ad **€ 808.785,91**. La differenza è dovuta alla svalutazione del credito di € 207.744,28 relativo alle somme da recuperare corrisposte in eccedenza ai Commissari/Direttori succedutesi nel tempo dall’08/08/2013 al 05/02/2021, i cui compensi non erano stati decurtati nella misura del 20%, così come previsto dalla normativa in materia di spending review.

I crediti sono iscritti al valore nominale, ricondotto al presumibile valore di realizzo. Nel prospetto seguente si evidenzia la composizione dei crediti:



<u>Crediti (2)</u>	
Crediti di natura tributaria	0,00
Crediti da tributi destinati al finanziamento della sanità	0,00
Altri crediti da tributi	0,00
Crediti da Fondi perequativi	0,00
Crediti per trasferimenti e contributi	283.059,76
verso amministrazioni pubbliche	283.059,76
imprese controllate	0,00
imprese partecipate	0,00
verso altri soggetti	0,00
Verso clienti ed utenti	1.166,08
Altri Crediti	378.378,66
verso l'erario	0,00
per attività svolta per c/terzi	0,00
altri	379.378,66
Totale crediti	663.604,50

La voce “*Crediti per trasferimenti e contributi*” è rappresentata, così come risultante dall’operazione di riaccertamento dei residui attivi al 31.12.2024, da:

- ☐ crediti per trasferimenti correnti dalla Regione relativi a quota di finanziamento ordinario anno 2018 pari ad € 254.940,08;
- ☐ crediti relativi a rimborsi forfettari provenienti dal Feaga a favore del bilancio di funzionamento dell’O.P. (ex art. 55 Reg. 1306/2013) pari ad € 28.119,68.

La voce “*Altri crediti*” si riferisce principalmente a crediti verso la Regione Calabria e altri Enti (Corte dei Conti, TAR, Ministero della difesa) relativi a rimborsi per personale comandato (€ 314.981,87).

Relativamente a tali crediti, il Revisore di ARCEA ha provveduto ad asseverare l’esistenza di crediti debiti reciproci tra l’ARCEA e la Regione Calabria, verificando che le somme accertate da ARCEA siano corrispondenti alle somme impegnate dalla Regione. Tale asseverazione è stata trasmessa al Dipartimento Bilancio.

La restante parte riferita alla voce “*Altri crediti*” si riferisce a residui attivi relativi a partite di giro pari ad € 3.000,00.

Attività finanziarie che non costituiscono immobilizzazioni

Al 31/12/2024 in ARCEA non risultano attività finanziarie non immobilizzate.

Disponibilità liquide



Le disponibilità liquide sono rappresentate dal saldo del conto presso l'Istituto Tesoriere al 31 dicembre 2024 ed ammontano ad € **6.737.854,83**, come di seguito rappresentato.

Fondo di cassa al 01/01/2024	€ 6.737.854,83
Riscossioni	€ 10.290.430,07
Pagamenti	€ 9.993.327,395
Fondo di cassa al 31/12/2024	€7.034.957,51

Si riscontra, dunque, la piena coincidenza tra la voce “*Disponibilità liquide*”, presente nell'attivo dello Stato Patrimoniale, e il saldo di cassa risultante dal conto del tesoriere.

Ratei e Risconti

Non sono presenti voci di ratei e risconti attivi.

Patrimonio netto

Alla data di chiusura dell'esercizio il Patrimonio Netto è pari ad € **867.527,85**. Esso si compone del Fondo di dotazione, del risultato economico dell'esercizio e dei risultati economici di esercizi precedenti.

Il “*Fondo di dotazione*” assume al 31 dicembre 2024 un valore pari a € **292.760,39**. Esso rappresenta la parte indisponibile del patrimonio netto, a garanzia della struttura patrimoniale dell'ente.

Alla chiusura dell'esercizio 2024 si rileva un “Risultato economico pari ad €662.676,67, scaturito dalla differenza tra costi e ricavi del conto economico; Risultati economici di esercizi precedenti pari a €-87.909,21, per un totale di patrimonio netto pari a € 867.527,85.

Fondi per rischi ed oneri

Sono stanziamenti a copertura di passività potenziali il cui verificarsi è probabile o possibile. Tali passività sono valutate secondo stime basate su conoscenze e dati il più oggettivi possibile, nel rispetto dei principi di prudenza e di rappresentazione veritiera e corretta della realtà.

Alla data di chiusura del bilancio risultano fondi pari ad € **947.042,88** destinati a coprire potenziali debiti. Si rileva inoltre la piena corrispondenza tra le somme accantonate nel risultato di amministrazione e quanto riportato nella voce “B) *Fondi per rischi ed oneri*” dello Stato



Patrimoniale.

Debiti

Sono valutati al loro valore nominale a seguito di obbligazioni giuridicamente perfezionate. Il totale dei debiti riportato nello stato patrimoniale, pari ad € **5.903.212,79** corrisponde al totale dei residui passivi al 31/12/2024.

Nel prospetto seguente si evidenzia la composizione dei debiti:

D) DEBITI (1)	
Debiti da finanziamento	0,00
prestiti obbligazionari	0,00
v/ altre amministrazioni pubbliche	0,00
verso banche e tesoriere	0,00
verso altri finanziatori	0,00
Debiti verso fornitori	2.332.112,96
Acconti	0,00
Debiti per trasferimenti e contributi	967.021,11
enti finanziati dal servizio sanitario nazionale	0,00
altre amministrazioni pubbliche	0,00
imprese controllate	0,00
imprese partecipate	0,00
altri soggetti	967.021,11
Altri debiti	2.604.078,72
tributari	114.460,04
verso istituti di previdenza e sicurezza sociale	260.329,53
per attività svolta per c/terzi (2)	0,00
altri	2.229.289,159
TOTALE DEBITI (D)	5.903.212,79

Il totale dei debiti risulta così composto:

- ☐ Debiti verso fornitori: si rileva al 31/12/2024 un'elevata somma di tale tipologia di debiti, dovuta principalmente, così come risultante dall'operazione di riaccertamento dei residui, all'esistenza di un debito verso i CAA per la gestione dei fascicoli aziendali (anni 2019, 2020 e 2021). Pur essendo esigibile al 31/12/2024 non si è provveduto entro l'anno al pagamento delle somme dovute per la necessità di concludere le relative verifiche tecniche e amministrative.
- ☐ Secondariamente, un'ingente parte dei debiti verso fornitori deriva dai debiti per la fornitura dei servizi del sistema SIAN. Pur essendo esigibili al 31/12/2024 non si è provveduto entro l'anno al pagamento delle somme dovute per la necessità di concludere le verifiche tecniche e amministrative rispetto ai servizi prestati.
- ☐ Altri Debiti:
 - *Debiti tributari:* tale tipologia accoglie i debiti per IRAP e per le ritenute erariali su



redditi da lavoro dipendente, alcuni di essi riferiti a contributi su voci stipendiali del mese di dicembre 2023, pagati nel mese di gennaio 2024 con F24;

- *Debiti verso Istituti di previdenza e sicurezza sociale:* tale voce comprende debiti relativi a contributi obbligatori per il personale e debiti per ritenute previdenziali e assistenziali su redditi da lavoro dipendente, alcuni di essi riferiti a contributi su voci stipendiali del mese di dicembre 2023, pagati nel mese di gennaio 2024 con F24;
- *Altri:* tale tipologia comprende principalmente debiti verso ARSAC di € 180.000,00 derivante dalla sottoscrizione di Convenzione avente ad oggetto lo svolgimento di attività di controllo anno 2023 e anticipo anno 2024. Il debito verso ARSAC deriva dalla mancata rendicontazione, entro la fine dell'esercizio, delle attività svolte. Tale voce include inoltre il debito per il servizio di tesoreria (€ 52.578,64). Relativamente a tale servizio il mantenimento a residuo deriva dall'esigibilità della prestazione, resa nell'esercizio 2023, in attesa di emissione di fattura.

Alla chiusura del bilancio al 31/12/2024 non risultano debiti commerciali con scadenza oltre i 5 anni.


Arcea non è tenuta all'istituzione del Fondo di gara Fondo di garanzia debiti commerciali come si evince dal prospetto allegato. Il Fondo rappresenta un accantonamento che, in presenza delle condizioni previste dalla legge, è obbligatorio, prevedendo il solo stanziamento di competenza, stante la precisa statuizione del comma 862 (legge 145/2018) in forza del quale su tale fondo non è possibile disporre impegni e pagamenti. L'obbligo della iscrizione in bilancio del fondo scatta nei casi in cui sussista una delle due condizioni previste dal comma 859 della legge 145/2018:

- a) la mancata riduzione del 10% dello stock dei debiti commerciali scaduti e non pagati alla fine dell'esercizio precedente rispetto a quello del secondo esercizio precedente;
- b) il mancato rispetto dei tempi di pagamento, ove l'indicatore annuale dei tempi di pagamento dell'esercizio precedente risulti superiore al termine di 30 (o 60) giorni previsto dall'articolo 4 del d.lgs. 231/2002.

In base al comma 862 di detto articolo 1, gli enti, qualora ricorrano le condizioni ora ricordate riferite all'esercizio precedente, con delibera della giunta entro il 28 febbraio debbono stanziare nella parte corrente del proprio bilancio un accantonamento denominato "Fondo di garanzia debiti commerciali", sul quale non è possibile disporre impegni e pagamenti e che a fine esercizio

confluisce nella quota vincolata del risultato di amministrazione. Tale fondo ha evidentemente natura sanzionatoria nei confronti degli enti che si rivelino “cattivi pagatori” in quanto ne limita la capacità di spesa, ed è volto a spingerli a rispettare i tempi di pagamento: con il meccanismo del "Fondo" vengono infatti sottratte risorse alla disponibilità e le si lasciano congelate per almeno un anno.

Anno 2024
I Trimestre
II Trimestre
III Trimestre
Intero anno


Comunicazione dello stock dell'anno - Chiusa

Calcolato da PCC - Stock dell'anno

Importo scaduto e non pagato -	Note di credito -	Totale importo scaduto e non pagato -
Tempo medio ponderato di pagamento 10,97 gg.	Tempo medio ponderato di ritardo -16,35 gg.	Importo documenti ricevuti nell'esercizio 1.656.036,91 €

Aggiornato al 01/03/2025
Opzioni
Allinea stock del debito

Ratei e risconti e contributi agli investimenti

E' stato registrato il relativo risconto passivo nello Stato Patrimoniale passivo il valore corrispondente al FPV di parte corrente di euro 28.439,26

CONTO ECONOMICO

In base al principio generale n. 17 della competenza economica, contenuto nell'Allegato 1 al decreto legislativo n. 118/2011, i ricavi devono essere imputati all'esercizio nel quale si verificano le seguenti condizioni:

- il processo produttivo di produzione dei beni o erogazione dei servizi da parte dell'amministrazione pubblica è stato completato;
- l'erogazione del servizio o la cessione del bene è già avvenuta, cioè si è verificato il passaggio sostanziale del titolo di proprietà oppure i servizi sono stati resi.



I componenti economici positivi devono essere correlati ai componenti economici negativi. Anche questa correlazione costituisce corollario del principio della competenza economica.

I componenti economici negativi devono avere correlazione con i ricavi dell'esercizio o con le altre risorse rese disponibili per il regolare svolgimento delle attività istituzionali (proventi).

I componenti positivi della gestione ammontano ad **euro 9.972.853,34**, così suddivisi:

A) COMPONENTI POSITIVI DELLA GESTIONE	
Proventi da tributi	0,00
Proventi da fondi perequativi	0,00
Proventi da trasferimenti e contributi	9.028.118,83
Proventi da trasferimenti correnti	9.028.118,83
Quota annuale di contributi agli investimenti	0,00
Contributi agli investimenti	0,00
Ricavi delle vendite e prestazioni e proventi da servizi pubblici	0,00
Proventi derivanti dalla gestione dei beni	0,00
Ricavi della vendita di beni	0,00
Ricavi e proventi dalla prestazione di servizi	0,00
Variazioni nelle rimanenze di prodotti in corso di lavorazione, etc. (+/-)	0,00
Variazione dei lavori in corso su ordinazione	0,00
Incrementi di immobilizzazioni per lavori interni	0,00
Altri ricavi e proventi diversi	944.734,51
TOTALE COMPONENTI POSITIVI DELLA GESTIONE (A)	9.972.853,34

I proventi da trasferimenti e contributi comprendono:

- ☐ trasferimenti da parte della Regione Calabria a titolo di contributo di funzionamento dell'Ente (€ 3.300.000,00);
- ☐ assegnazione da parte di AGEA delle somme per la gestione dei fascicoli aziendali (€ 646.123,11);
- ☐ trasferimenti da parte della Regione Calabria per i pagamenti a valere sulla misura 1-20 del PSR Calabria 2014-2020 (€ 4.255.727,10).
- ☐ Trasferimento "Fondo Gestione Rischi Assicurativi" (€ 1.500.000,00).

Altri ricavi e proventi diversi si riferiscono a rimborsi per spese di personale in comando e all'accertamento delle somme da recuperare per risarcimento danni a carico delle imprese.

I componenti negativi della gestione ammontano ad **€ 9.572.639,36** così suddivisi:

B) COMPONENTI NEGATIVI DELLA GESTIONE	
Acquisto di materie prime e/o beni di consumo	2.688,72
Prestazioni di servizi	6.112.557,47
Utilizzo beni di terzi	0,00

Trasferimenti e contributi	516.855,450
Trasferimenti correnti	516.855,450
Contributi agli investimenti ad Amministrazioni pubb.	0,00
Contributi agli investimenti ad altri soggetti	0,00
Personale	2.553.579,10
Ammortamenti e svalutazioni	55.224,61
Ammortamenti di immobilizzazioni Immateriali	8.025,445
Ammortamenti di immobilizzazioni materiali	47.199,17
Altre svalutazioni delle immobilizzazioni	0,00
Svalutazione dei crediti	0,00
Variazioni nelle rimanenze di materie prime e/o beni di consumo (+/-)	-1.658,81
Accantonamenti per rischi	0,00
Altri accantonamenti	238.104,783
Oneri diversi di gestione	89.288,044
TOTALE COMPONENTI NEGATIVI DELLA GESTIONE (B)	9.572.639,36

Acquisto di materie prime e/o beni di consumo

Tale voce comprende gli acquisti di materiale di cancelleria e materiale informatico.

Prestazioni di servizi

Tale voce, che tra i costi rappresenta quella più consistente, comprende tutte le prestazioni di servizi (comprese quelle a valere sulla misura 20 del PSR Calabria 2014-2020) relativi essenzialmente a: pubblicità, organizzazione manifestazioni/convegni, telefonia, accesso a banche dati, utenze, manutenzione ordinaria di mezzi di trasporto e macchine d'ufficio, incarichi libero professionali, spese di trasporto, spese postali, oneri per servizio tesoreria, manutenzione applicazioni informatiche, servizi di rete per trasmissione dati e relativa manutenzione, spese per compensi all'Organismo di revisione, spese di missione.

Trasferimenti e contributi: si riferiscono al Fondo gestione rischi assicurativi..

Personale

Tale voce comprende le spese inerenti voci stipendiali e indennità del personale a tempo determinato e indeterminato, i relativi contributi obbligatori e spese per l'acquisto di buoni pasto.

Ammortamenti e svalutazioni

Tale voce risulta così composta:

- “ammortamenti di immobilizzazioni immateriali” pari ad € **8.025,44**;
- “ammortamenti delle immobilizzazioni materiali” pari ad € **47.199,17**;

**Variazioni nelle rimanenze di materie prime e/o beni di consumo**

Il valore iscritto in questa voce, pari ad € **-1.658,81**, si riferisce alla differenza tra la consistenza iniziale di materiale di cancelleria e quella finale al 31/12/2024.

Altri accantonamenti

Tale voce si riferisce:

- ☐ all'accantonamento della somma destinata a fronteggiare potenziali spese in caso di soccombenza a seguito di contenziosi;

Oneri diversi di gestione

Tale voce comprende imposte e tasse, oneri da contenzioso e premi assicurativi.

Proventi ed oneri finanziari*Proventi finanziari*

Tale voce ammonta ad € **135.767,15** e si riferisce agli interessi attivi maturati sul conto di tesoreria.

Oneri finanziari

Non si rilevano oneri finanziari al termine dell'esercizio.

Proventi e oneri straordinari*Proventi straordinari*

Le sopravvenienze attive/ insussistenze passive ricomprendono gli importi eliminati tra i residui passivi nelle operazioni di riaccertamento ordinario dei residui e le scritture effettuate a seguito della riduzione del fondo per rischi ed oneri per lo storno della parte accantonata nel risultato di amministrazione riferita all'accantonamento per le indennità dei direttori generali.

Oneri straordinari

Le sopravvenienze passive e insussistenze attive si riferiscono alla voce "Arretrati per anni precedenti" corrisposti al personale a tempo indeterminato

Imposte

Le imposte pari ad € **148.615,79** corrispondono alle somme impegnate per l'IRAP.

Chiarimenti su differenze residui attivi/crediti

Il totale dei crediti riportato nello stato patrimoniale è pari ad € **663.604,50**. Il totale dei residui attivi al 31.12.2024 è invece pari ad € **808.785,91**. La differenza è dovuta alla svalutazione del



credito di € 207.744,28 relativo alle somme da recuperare corrisposte in eccedenza ai Commissari/Direttori succedutesi nel tempo dall'08/08/2013 al 05/02/2021, i cui compensi non erano stati decurtati nella misura del 20%, così come previsto dalla normativa in materia di spending review.

Chiarimenti su differenze impegni/costi

La differenza gli impegni del Tit. I della spesa ed i costi registrati nella contabilità economico patrimoniale di euro 13.784,78 è determinata dallo storno di costi conseguenti all'utilizzo del fondo contenzioso nel corso dell'anno e dalle scritture di giroconto effettuate sulle voci di costo B10) "Prestazioni di servizi" e B13) "Personale" per una corretta classificazione economica delle voci rilevate.

Chiarimenti su differenze accertamenti/ricavi

La differenza tra gli importi accertati e i relativi ricavi pari ad € 556.517,57 afferisce alla contabilizzazione di maggiori ricavi dovuta alla rilevazione dei "Risconti Passivi" dello Stato Patrimoniale alla data del 01/01/2024 e del 31/12/2024 per il rispetto del principio della competenza economica è da riportare al valore del fondo pluriennale vincolato di parte corrente.

IL COMMISSARIO STRAORDINARIO

Dott. Giacomo Giovinnazzo

CONTO DEL BILANCIO - GESTIONE DELLE ENTRATE

TITOLO, TIPOLOGIA	DENOMINAZIONE	RESIDUI ATTIVI AL 01/01/2024 (RS)		RISCOSSIONI C/RESIDUI (RR)		RIACCERTAMENTI RESIDUI (R) ⁽³⁾			RESIDUI ATTIVI DA ESERCIZI PRECEDENTI (EP = RS-RR+R)		
		PREVISIONI DEFINITIVE DI COMPETENZA (CP)		RISCOSSIONI IN C/COMPETENZA (RC)		ACCERTAMENTI (A) ⁽⁴⁾		MAGGIORI O MINORI ENTRATE DI COMPETENZA = A-CP ⁽⁵⁾		RESIDUI ATTIVI DA ESERCIZIO DI COMPETENZA (EC = A-RC)	
		PREVISIONI DEFINITIVE DI CASSA (CS)		TOTALE RISCOSSIONI (TR=RR+RC)		MAGGIORI O MINORI ENTRATE DI CASSA = TR-CS ⁽⁵⁾			TOTALE RESIDUI ATTIVI DA RIPORTARE (TR=EP+EC)		
	FONDO PLURIENNALE VINCOLATO PER SPESE CORRENTI ⁽¹⁾	CP	594.956,83								
	FONDO PLURIENNALE VINCOLATO PER SPESE IN CONTO CAPITALE ⁽¹⁾	CP	7.991,56								
	FONDO PLURIENNALE VINCOLATO PER INCREMENTO DI ATTIVITA' FINANZIARIE ⁽¹⁾	CP	0,00								
	UTILIZZO AVANZO DI AMMINISTRAZIONE ⁽²⁾	CP	90.000,00								
	- di cui Utilizzo Fondo anticipazioni di liquidità	CP	0,00								
	FONDO DI CASSA AL 1° GENNAIO DELL'ESERCIZIO	CS	6.737.854,83								
TITOLO 2: Trasferimenti correnti											
20101	TIPOLOGIA 101: Trasferimenti correnti da Amministrazioni pubbliche	RS	283.059,76	RR	0,00	R	0,00			EP	283.059,76
		CP	11.919.751,05	RC	8.461.601,26	A	8.461.601,26	CP	-3.458.149,79	EC	0,00
		CS	12.202.810,81	TR	8.461.601,26	CS	-3.741.209,55			TR	283.059,76
20000	TOTALE TITOLO 2 Trasferimenti correnti	RS	283.059,76	RR	0,00	R	0,00			EP	283.059,76
		CP	11.919.751,05	RC	8.461.601,26	A	8.461.601,26	CP	-3.458.149,79	EC	0,00
		CS	12.202.810,81	TR	8.461.601,26	CS	-3.741.209,55			TR	283.059,76
TITOLO 3: Entrate extratributarie											
30200	TIPOLOGIA 200: Proventi derivanti dall'attività di controllo e repressione delle irregolarità e degli illeciti	RS	0,00	RR	0,00	R	0,00			EP	0,00
		CP	358.185,44	RC	392.710,33	A	393.876,41	CP	35.690,97	EC	1.166,08
		CS	358.185,44	TR	392.710,33	CS	34.524,89			TR	1.166,08
30300	TIPOLOGIA 300: Interessi attivi	RS	0,00	RR	0,00	R	0,00			EP	0,00
		CP	6.000,00	RC	135.767,15	A	135.767,15	CP	129.767,15	EC	0,00
		CS	6.000,00	TR	135.767,15	CS	129.767,15			TR	0,00
30500	TIPOLOGIA 500: Rimborsi e altre entrate correnti	RS	522.726,15	RR	0,00	R	0,00			EP	522.726,15
		CP	73.000,00	RC	490.358,10	A	550.858,10	CP	477.858,10	EC	60.500,00
		CS	595.726,15	TR	490.358,10	CS	-105.368,05			TR	583.226,15
30000	TOTALE TITOLO 3 Entrate extratributarie	RS	522.726,15	RR	0,00	R	0,00			EP	522.726,15

TITOLO, TIPOLOGIA	DENOMINAZIONE	RESIDUI ATTIVI AL 01/01/2024 (RS)		RISCOSSIONI C/RESIDUI (RR)		RIACCERTAMENTI RESIDUI (R) ⁽³⁾			RESIDUI ATTIVI DA ESERCIZI PRECEDENTI (EP = RS-RR+R)			
		PREVISIONI DEFINITIVE DI COMPETENZA (CP)		RISCOSSIONI IN C/COMPETENZA (RC)		ACCERTAMENTI (A) ⁽⁴⁾		MAGGIORI O MINORI ENTRATE DI COMPETENZA = A-CP ⁽⁵⁾		RESIDUI ATTIVI DA ESERCIZIO DI COMPETENZA (EC = A-RC)		
		PREVISIONI DEFINITIVE DI CASSA (CS)		TOTALE RISCOSSIONI (TR=RR+RC)		MAGGIORI O MINORI ENTRATE DI CASSA = TR-CS ⁽⁵⁾			TOTALE RESIDUI ATTIVI DA RIPORTARE (TR=EP+EC)			
		CP	437.185,44	RC	1.018.835,58	A	1.080.501,66	CP	643.316,22	EC	61.666,08	
		CS	959.911,59	TR	1.018.835,58	CS	58.923,99			TR	584.392,23	
TITOLO 9:		Entrate per conto terzi e partite di giro										
90100	TIPOLOGIA 100: Entrate per partite di giro	RS	3.000,00	RR	0,00	R	0,00			EP	3.000,00	
		CP	1.400.000,00	RC	803.156,95	A	804.053,74	CP	-595.946,26	EC	896,79	
		CS	1.403.000,00	TR	803.156,95	CS	-599.843,05			TR	3.896,79	
90200	TIPOLOGIA 200: Entrate per conto terzi	RS	0,00	RR	0,00	R	0,00			EP	0,00	
		CP	50.000,00	RC	6.836,28	A	6.836,28	CP	-43.163,72	EC	0,00	
		CS	50.000,00	TR	6.836,28	CS	-43.163,72			TR	0,00	
90000	TOTALE TITOLO 9	Entrate per conto terzi e partite di giro		RS	3.000,00	RR	0,00	R	0,00		EP	3.000,00
		CP	1.450.000,00	RC	809.993,23	A	810.890,02	CP	-639.109,98	EC	896,79	
		CS	1.453.000,00	TR	809.993,23	CS	-643.006,77			TR	3.896,79	
TOTALE TITOLI		RS	808.785,91	RR	0,00	R	0,00			EP	808.785,91	
		CP	13.806.936,49	RC	10.290.430,07	A	10.352.992,94	CP	-3.453.943,55	EC	62.562,87	
		CS	14.615.722,40	TR	10.290.430,07	CS	-4.325.292,33			TR	871.348,78	
TOTALE GENERALE DELLE ENTRATE		RS	808.785,91	RR	0,00	R	0,00			EP	808.785,91	
		CP	14.499.884,88	RC	10.290.430,07	A	10.352.992,94	CP	-3.453.943,55	EC	62.562,87	
		CS	21.353.577,23	TR	10.290.430,07	CS	-4.325.292,33			TR	871.348,78	

⁽¹⁾ Indicare l'importo del fondo pluriennale vincolato risultante dal conto del bilancio dell'anno precedente (spesa).

⁽²⁾ Per "Utilizzo avanzo di amministrazione" si intende l'avanzo applicato al bilancio: indicare pertanto l'importo dello stanziamento definitivo di bilancio.

⁽³⁾ Indicare l'ammontare complessivo derivante dal riaccertamento dei residui (comprende l'importo dei crediti definitivamente cancellati in quanto assolutamente inesigibili, l'importo dei crediti di dubbia e difficile esazione cancellati secondo le modalità previste dal principio applicato della contabilità finanziaria 9.2). La voce comprende inoltre le rettifiche in aumento dei residui attivi effettuate a seguito della riscossione di residui attivi cancellati dalle scritture (ad es. In anni precedenti è stato cancellato un residuo attivo in quanto considerato assolutamente inesigibile. In caso di riscossione di tale credito nel corso dell'esercizio cui si riferisce il rendiconto si effettua un riaccertamento dei residui attivi in aumento). Le rettifiche in aumento sono indicate con il segno "+", le rettifiche in riduzione sono indicate con il segno "-".

⁽⁴⁾ Indicare gli accertamenti imputati contabilmente all'esercizio cui il rendiconto si riferisce al netto dei crediti che, in occasione del riaccertamento ordinario dei residui effettuato ai sensi dell'articolo 3, comma 4, risultassero non esigibili e reimputati agli esercizi in cui le obbligazioni risultano esigibili.

⁽⁵⁾ Le maggiori entrate sono indicate con il segno "+", le minori entrate sono indicate con il segno "-".

CONTO DEL BILANCIO - GESTIONE DELLE SPESE

MISSIONE, PROGRAMMA, TITOLO	DENOMINAZIONE	RESIDUI PASSIVI AL 1/1/2024 (RS)		PAGAMENTI IN C/RESIDUI (PR)		RIACCERTAMENTO RESIDUI (R) ⁽¹⁾			RESIDUI PASSIVI DA ESERCIZI PRECEDENTI (EP=RS-PR+R)		
		PREVISIONI DEFINITIVE DI COMPETENZA (CP)		PAGAMENTI IN C/COMPETENZA (PC)		IMPEGNI (I) ⁽²⁾		ECONOMIE DI COMPETENZA (ECP= CP- I -FPV)		RESIDUI PASSIVI DA ESERCIZIO DI COMPETENZA (EC= I - PC)	
		PREVISIONI DEFINITIVE DI CASSA (CS)		TOTALE PAGAMENTI (TP=PR+PC)		FONDO PLURIENNALE VINCOLATO (FPV) ⁽³⁾			TOTALE RESIDUI PASSIVI DA RIPORTARE (TR=EP+EC)		
DISAVANZO DI AMMINISTRAZIONE		CP	0,00								
MISSIONE 01	Servizi istituzionali, generali e di gestione										
0101 PROGRAMMA 01	Organi istituzionali										
TITOLO 1	Spese correnti	RS	0,00	PR	0,00	R	0,00			EP	0,00
		CP	9.408,00	PC	5.770,24	I	9.408,00	ECP	0,00	EC	3.637,76
		CS	9.408,00	TP	5.770,24	FPV	0,00			TR	3.637,76
TOTALE PROGRAMMA 01	Organi istituzionali	RS	0,00	PR	0,00	R	0,00			EP	0,00
		CP	9.408,00	PC	5.770,24	I	9.408,00	ECP	0,00	EC	3.637,76
		CS	9.408,00	TP	5.770,24	FPV	0,00			TR	3.637,76
0102 PROGRAMMA 02	Segreteria generale										
TITOLO 1	Spese correnti	RS	6.478,15	PR	6.478,15	R	0,00			EP	0,00
		CP	223.396,12	PC	170.845,48	I	195.364,33	ECP	28.031,79	EC	24.518,85
		CS	229.874,27	TP	177.323,63	FPV	0,00			TR	24.518,85
TOTALE PROGRAMMA 02	Segreteria generale	RS	6.478,15	PR	6.478,15	R	0,00			EP	0,00
		CP	223.396,12	PC	170.845,48	I	195.364,33	ECP	28.031,79	EC	24.518,85
		CS	229.874,27	TP	177.323,63	FPV	0,00			TR	24.518,85
0110 PROGRAMMA 10	Risorse umane										
TITOLO 1	Spese correnti	RS	82.492,53	PR	16.116,27	R	-12.209,03			EP	54.167,23
		CP	812.540,04	PC	264.761,32	I	795.574,69	ECP	16.965,35	EC	530.813,37
		CS	895.032,57	TP	280.877,59	FPV	0,00			TR	584.980,60
TOTALE PROGRAMMA 10	Risorse umane	RS	82.492,53	PR	16.116,27	R	-12.209,03			EP	54.167,23
		CP	812.540,04	PC	264.761,32	I	795.574,69	ECP	16.965,35	EC	530.813,37
		CS	895.032,57	TP	280.877,59	FPV	0,00			TR	584.980,60

MISSIONE, PROGRAMMA, TITOLO	DENOMINAZIONE	RESIDUI PASSIVI AL 1/1/2024 (RS)		PAGAMENTI IN C/RESIDUI (PR)		RIACCERTAMENTO RESIDUI (R) ⁽¹⁾				RESIDUI PASSIVI DA ESERCIZI PRECEDENTI (EP=RS-PR+R)	
		PREVISIONI DEFINITIVE DI COMPETENZA (CP)		PAGAMENTI IN C/COMPETENZA (PC)		IMPEGNI (I) ⁽²⁾		ECONOMIE DI COMPETENZA (ECP= CP- I -FPV)		RESIDUI PASSIVI DA ESERCIZIO DI COMPETENZA (EC= I - PC)	
		PREVISIONI DEFINITIVE DI CASSA (CS)		TOTALE PAGAMENTI (TP=PR+PC)		FONDO PLURIENNALE VINCOLATO (FPV) ⁽³⁾				TOTALE RESIDUI PASSIVI DA RIPORTARE (TR=EP+EC)	
TOTALE MISSIONE 01	Servizi istituzionali, generali e di gestione	RS	88.970,68	PR	22.594,42	R	-12.209,03			EP	54.167,23
		CP	1.045.344,16	PC	441.377,04	I	1.000.347,02	ECP	44.997,14	EC	558.969,98
		CS	1.134.314,84	TP	463.971,46	FPV	0,00			TR	613.137,21
MISSIONE 16	Agricoltura, politiche agroalimentari e pesca										
1601 PROGRAMMA 01	Sviluppo del settore agricolo e del sistema agroalimentare										
TITOLO 1	Spese correnti	RS	5.457.394,77	PR	2.751.055,73	R	-26.464,73			EP	2.679.874,31
		CP	11.925.474,42	PC	5.924.266,68	I	8.382.714,70	ECP	3.514.320,46	EC	2.458.448,02
		CS	17.382.869,19	TP	8.675.322,41	FPV	28.439,26			TR	5.138.322,33
TITOLO 2	Spese in conto capitale	RS	47.580,00	PR	47.580,00	R	0,00			EP	0,00
		CP	27.991,56	PC	10.465,36	I	27.199,77	ECP	791,79	EC	16.734,41
		CS	75.571,56	TP	58.045,36	FPV	0,00			TR	16.734,41
TOTALE PROGRAMMA 01	Sviluppo del settore agricolo e del sistema agroalimentare	RS	5.504.974,77	PR	2.798.635,73	R	-26.464,73			EP	2.679.874,31
		CP	11.953.465,98	PC	5.934.732,04	I	8.409.914,47	ECP	3.515.112,25	EC	2.475.182,43
		CS	17.458.440,75	TP	8.733.367,77	FPV	28.439,26			TR	5.155.056,74
TOTALE MISSIONE 16	Agricoltura, politiche agroalimentari e pesca	RS	5.504.974,77	PR	2.798.635,73	R	-26.464,73			EP	2.679.874,31
		CP	11.953.465,98	PC	5.934.732,04	I	8.409.914,47	ECP	3.515.112,25	EC	2.475.182,43
		CS	17.458.440,75	TP	8.733.367,77	FPV	28.439,26			TR	5.155.056,74
MISSIONE 20	FONDI E ACCANTONAMENTI										
2003 PROGRAMMA 03	Altri fondi										
TITOLO 1	Spese correnti	RS	0,00	PR	0,00	R	0,00			EP	0,00
		CP	51.074,74	PC	0,00	I	50.000,00	ECP	1.074,74	EC	50.000,00
		CS	51.074,74	TP	0,00	FPV	0,00			TR	50.000,00
TOTALE PROGRAMMA 03	Altri fondi	RS	0,00	PR	0,00	R	0,00			EP	0,00
		CP	51.074,74	PC	0,00	I	50.000,00	ECP	1.074,74	EC	50.000,00
		CS	51.074,74	TP	0,00	FPV	0,00			TR	50.000,00
TOTALE MISSIONE 20	FONDI E ACCANTONAMENTI	RS	0,00	PR	0,00	R	0,00			EP	0,00
		CP	51.074,74	PC	0,00	I	50.000,00	ECP	1.074,74	EC	50.000,00

MISSIONE, PROGRAMMA, TITOLO	DENOMINAZIONE	RESIDUI PASSIVI AL 1/1/2024 (RS)		PAGAMENTI IN C/RESIDUI (PR)		RIACCERTAMENTO RESIDUI (R) ⁽¹⁾				RESIDUI PASSIVI DA ESERCIZI PRECEDENTI (EP=RS-PR+R)	
		PREVISIONI DEFINITIVE DI COMPETENZA (CP)		PAGAMENTI IN C/COMPETENZA (PC)		IMPEGNI (I) ⁽²⁾		ECONOMIE DI COMPETENZA (ECP= CP- I -FPV)		RESIDUI PASSIVI DA ESERCIZIO DI COMPETENZA (EC= I - PC)	
		PREVISIONI DEFINITIVE DI CASSA (CS)		TOTALE PAGAMENTI (TP=PR+PC)		FONDO PLURIENNALE VINCOLATO (FPV) ⁽³⁾				TOTALE RESIDUI PASSIVI DA RIPORTARE (TR=EP+EC)	
		CS	51.074,74	TP	0,00	FPV	0,00			TR	50.000,00
MISSIONE 99 SERVIZI PER CONTO TERZI											
9901 PROGRAMMA 01	Servizi per conto terzi - Partite di giro										
TITOLO 7	Uscite per conto terzi e partite di giro	RS	70.116,98	PR	70.116,98	R	0,00			EP	0,00
		CP	1.450.000,00	PC	725.871,18	I	810.890,02	ECP	639.109,98	EC	85.018,84
		CS	1.520.116,98	TP	795.988,16	FPV	0,00			TR	85.018,84
TOTALE PROGRAMMA 01	Servizi per conto terzi - Partite di giro	RS	70.116,98	PR	70.116,98	R	0,00			EP	0,00
		CP	1.450.000,00	PC	725.871,18	I	810.890,02	ECP	639.109,98	EC	85.018,84
		CS	1.520.116,98	TP	795.988,16	FPV	0,00			TR	85.018,84
TOTALE MISSIONE 99 SERVIZI PER CONTO TERZI		RS	70.116,98	PR	70.116,98	R	0,00			EP	0,00
		CP	1.450.000,00	PC	725.871,18	I	810.890,02	ECP	639.109,98	EC	85.018,84
		CS	1.520.116,98	TP	795.988,16	FPV	0,00			TR	85.018,84
TOTALE MISSIONI		RS	5.664.062,43	PR	2.891.347,13	R	-38.673,76			EP	2.734.041,54
		CP	14.499.884,88	PC	7.101.980,26	I	10.271.151,51	ECP	4.200.294,11	EC	3.169.171,25
		CS	20.163.947,31	TP	9.993.327,39	FPV	28.439,26			TR	5.903.212,79
TOTALE GENERALE DELLE SPESE		RS	5.664.062,43	PR	2.891.347,13	R	-38.673,76			EP	2.734.041,54
		CP	14.499.884,88	PC	7.101.980,26	I	10.271.151,51	ECP	4.200.294,11	EC	3.169.171,25
		CS	20.163.947,31	TP	9.993.327,39	FPV	28.439,26			TR	5.903.212,79

⁽¹⁾ Indicare l'ammontare complessivo derivante dal riaccertamento dei residui (l'importo dei debiti definitivamente cancellati dalle scritture. Non riguarda il riaccertamento di impegni di competenza dell'esercizio cui si riferisce il rendiconto. In sede di riaccertamento dei residui non può essere effettuata una rettifica in aumento dei residui passivi se non nei casi espressamente consentiti (Principio contabile applicato della contabilità finanziaria 9.1 di cui all'Allegato n. 4-2). Le rettifiche in aumento sono indicate con il segno "+", le rettifiche in riduzione sono indicate con il segno "-".

⁽²⁾ Indicare gli impegni imputati contabilmente all'esercizio cui il rendiconto si riferisce al netto dei debiti che, in occasione del riaccertamento ordinario dei residui effettuato ai sensi dell'articolo 3, comma 4, risultassero non esigibili e reimputati agli esercizi in cui le obbligazioni risultano esigibili.

⁽³⁾ Indicare l'importo corrispondente agli impegni imputati agli esercizi successivi finanziati con il fondo pluriennale vincolato

⁽⁴⁾ Solo per le Regioni e le Province autonome. L'importo del disavanzo da debito autorizzato e non contratto non è compreso nella voce precedente, concernente il disavanzo di amministrazione.

CONTO DEL BILANCIO - RIEPILOGO GENERALE DELLE ENTRATE

TITOLO	DENOMINAZIONE	RESIDUI ATTIVI AL 01/01/2024 (RS)		RISCOSSIONI IN C/RESIDUI (RR)		RIACCERTAMENTI RESIDUI (R) ⁽³⁾			RESIDUI ATTIVI DA ESERCIZI PRECEDENTI (EP = RS-RR+R)		
		PREVISIONI DEFINITIVE DI COMPETENZA (CP)		RISCOSSIONI IN C/COMPETENZA (RC)		ACCERTAMENTI (A) ⁽⁴⁾		MAGGIORI O MINORI ENTRATE DI COMPETENZA = A-CP ⁽⁵⁾		RESIDUI ATTIVI DA ESERCIZIO DI COMPETENZA (EC = A-RC)	
		PREVISIONI DEFINITIVE DI CASSA (CS)		TOTALE RISCOSSIONI (TR=RR+RC)		MAGGIORI O MINORI ENTRATE DI CASSA = TR-CS ⁽⁵⁾			TOTALE RESIDUI ATTIVI DA RIPORTARE (TR=EP+EC)		
	<i>FONDO PLURIENNALE VINCOLATO PER SPESE CORRENTI ⁽¹⁾</i>	CP	594.956,83								
	<i>FONDO PLURIENNALE VINCOLATO PER SPESE IN CONTO CAPITALE ⁽¹⁾</i>	CP	7.991,56								
	<i>FONDO PLURIENNALE VINCOLATO PER INCREMENTO DI ATTIVITA' FINANZIARIE ⁽¹⁾</i>	CP	0,00								
	<i>UTILIZZO AVANZO DI AMMINISTRAZIONE ⁽²⁾</i>	CP	90.000,00								
	<i>- di cui Utilizzo Fondo anticipazioni di liquidità</i>	CP	0,00								
	<i>FONDO DI CASSA AL 1° GENNAIO DELL'ESERCIZIO</i>	CS	6.737.854,83								
TITOLO 2:	<i>Trasferimenti correnti</i>	RS	283.059,76	RR	0,00	R	0,00			EP	283.059,76
		CP	11.919.751,05	RC	8.461.601,26	A	8.461.601,26	CP	-3.458.149,79	EC	0,00
		CS	12.202.810,81	TR	8.461.601,26	CS	-3.741.209,55			TR	283.059,76
TITOLO 3:	<i>Entrate extratributarie</i>	RS	522.726,15	RR	0,00	R	0,00			EP	522.726,15
		CP	437.185,44	RC	1.018.835,58	A	1.080.501,66	CP	643.316,22	EC	61.666,08
		CS	959.911,59	TR	1.018.835,58	CS	58.923,99			TR	584.392,23
TITOLO 9:	<i>Entrate per conto terzi e partite di giro</i>	RS	3.000,00	RR	0,00	R	0,00			EP	3.000,00
		CP	1.450.000,00	RC	809.993,23	A	810.890,02	CP	-639.109,98	EC	896,79
		CS	1.453.000,00	TR	809.993,23	CS	-643.006,77			TR	3.896,79
TOTALE TITOLI		RS	808.785,91	RR	0,00	R	0,00			EP	808.785,91
		CP	13.806.936,49	RC	10.290.430,07	A	10.352.992,94	CP	-3.453.943,55	EC	62.562,87
		CS	14.615.722,40	TR	10.290.430,07	CS	-4.325.292,33			TR	871.348,78
TOTALE GENERALE DELLE ENTRATE		RS	808.785,91	RR	0,00	R	0,00			EP	808.785,91
		CP	14.499.884,88	RC	10.290.430,07	A	10.352.992,94	CP	-3.453.943,55	EC	62.562,87
		CS	21.353.577,23	TR	10.290.430,07	CS	-4.325.292,33			TR	871.348,78

⁽¹⁾ Indicare l'importo del fondo pluriennale vincolato risultante dal conto del bilancio dell'anno precedente (spesa).

⁽²⁾ Indicare l'importo definitivo dell'utilizzo del risultato di ammiistrazione

⁽³⁾ Indicare l'ammontare complessivo derivante dal riaccertamento dei residui (comprende l'importo dei crediti definitivamente cancellati in quanto assolutamente inesigibili, l'importo dei crediti di dubbia e difficile esazione cancellati secondo le modalità previste dal principio applicato della contabilità finanziaria 9.2). La voce comprende inoltre le rettifiche in aumento dei residui attivi effettuate a seguito della riscossione di residui attivi cancellati dalle scritture (ad es. In anni precedenti è stato cancellato un residuo attivo in quanto considerato assolutamente inesigibile. In caso di riscossione di tale credito nel corso dell'esercizio cui si riferisce il rendiconto si effettua un riaccertamento dei residui attivi in aumento). Le rettifiche in aumento sono indicate con il segno "+", le rettifiche in riduzione sono indicate con il segno "-".

⁽⁴⁾ Indicare gli accertamenti imputati contabilmente all'esercizio cui il rendiconto si riferisce al netto dei crediti che, in occasione del riaccertamento ordinario dei residui effettuato ai sensi dell'articolo 3, comma 4, risultassero non esigibili e reimputati agli esercizi in cui le obbligazioni risultano esigibili.

⁽⁵⁾ Le maggiori entrate sono indicate con il segno "+", le minori entrate sono indicate con il segno "-".

CONTO DEL BILANCIO - RIEPILOGO GENERALE DELLE SPESE

TITOLO	DENOMINAZIONE	RESIDUI PASSIVI AL 01/01/2024(RS)		PAGAMENTI IN C/RESIDUI (PR)		RIACCERTAMENTI RESIDUI (R)				RESIDUI PASSIVI DA ESERCIZI PRECEDENTI (EP = RS-PR+R)	
		PREVISIONI DEFINITIVE DI COMPETENZA (CP)		PAGAMENTI IN C/COMPETENZA (PC)		IMPEGNI (I)		ECONOMIE DI COMPETENZA (ECP = CP-I-FPV)		RESIDUI PASSIVI DA ESERCIZIO DI COMPETENZA (EC = I-PC)	
		PREVISIONI DEFINITIVE DI CASSA (CS)		TOTALE PAGAMENTI (TP=PR+PC)		FONDO PLURIENNALE VINCOLATO (FPV)				TOTALE RESIDUI PASSIVI DA RIPORTARE (TR=EP+EC)	
DISAVANZO DI AMMINISTRAZIONE		CP	0,00								
TITOLO 1	Spese correnti	RS	5.546.365,45	PR	2.773.650,15	R	-38.673,76			EP	2.734.041,54
		CP	13.021.893,32	PC	6.365.643,72	I	9.433.061,72	ECP	3.560.392,34	EC	3.067.418,00
		CS	18.568.258,77	TP	9.139.293,87	FPV	28.439,26			TR	5.801.459,54
TITOLO 2	Spese in conto capitale	RS	47.580,00	PR	47.580,00	R	0,00			EP	0,00
		CP	27.991,56	PC	10.465,36	I	27.199,77	ECP	791,79	EC	16.734,41
		CS	75.571,56	TP	58.045,36	FPV	0,00			TR	16.734,41
TITOLO 7	Uscite per conto terzi e partite di giro	RS	70.116,98	PR	70.116,98	R	0,00			EP	0,00
		CP	1.450.000,00	PC	725.871,18	I	810.890,02	ECP	639.109,98	EC	85.018,84
		CS	1.520.116,98	TP	795.988,16	FPV	0,00			TR	85.018,84
TOTALE TITOLI		RS	5.664.062,43	PR	2.891.347,13	R	-38.673,76			EP	2.734.041,54
		CP	14.499.884,88	PC	7.101.980,26	I	10.271.151,51	ECP	4.200.294,11	EC	3.169.171,25
		CS	20.163.947,31	TP	9.993.327,39	FPV	28.439,26			TR	5.903.212,79
TOTALE GENERALE DELLE SPESE		RS	5.664.062,43	PR	2.891.347,13	R	-38.673,76			EP	2.734.041,54
		CP	14.499.884,88	PC	7.101.980,26	I	10.271.151,51	ECP	4.200.294,11	EC	3.169.171,25
		CS	20.163.947,31	TP	9.993.327,39	FPV	28.439,26			TR	5.903.212,79

(1) Solo per le Regioni e le Province autonome. L'importo del disavanzo da debito autorizzato e non contratto non è compreso nella voce precedente, concernente il disavanzo di amministrazione.

CONTO DEL BILANCIO - RIEPILOGO GENERALE DELLE SPESE PER MISSIONI

MISSIONE, PROGRAMMA, TITOLO	DENOMINAZIONE	RESIDUI PASSIVI AL 01/01/2024 (RS)		PAGAMENTI IN C/RESIDUI (PR)		RIACCERTAMENTI RESIDUI (R)			RESIDUI PASSIVI DA ESERCIZI PRECEDENTI (EP = RS-PR+R)		
		PREVISIONI DEFINITIVE DI COMPETENZA (CP)		PAGAMENTI IN C/COMPETENZA (PC)		IMPEGNI (I)		ECONOMIE DI COMPETENZA (ECP=CP-I-FPV)		RESIDUI PASSIVI DA ESERCIZIO DI COMPETENZA (EC = I-PC)	
		PREVISIONI DEFINITIVE DI CASSA (CS)		TOTALE PAGAMENTI (TP=PR+PC)		FONDO PLURIENNALE VINCOLATO (FPV)				TOTALE RESIDUI PASSIVI DA RIPORTARE (TR=EP+EC)	
DISAVANZO DI AMMINISTRAZIONE		CP	0,00								
MISSIONE 01	Servizi istituzionali, generali e di gestione	RS	88.970,68	PR	22.594,42	R	-12.209,03			EP	54.167,23
		CP	1.045.344,16	PC	441.377,04	I	1.000.347,02	ECP	44.997,14	EC	558.969,98
		CS	1.134.314,84	TP	463.971,46	FPV	0,00			TR	613.137,21
MISSIONE 16	Agricoltura, politiche agroalimentari e pesca	RS	5.504.974,77	PR	2.798.635,73	R	-26.464,73			EP	2.679.874,31
		CP	11.953.465,98	PC	5.934.732,04	I	8.409.914,47	ECP	3.515.112,25	EC	2.475.182,43
		CS	17.458.440,75	TP	8.733.367,77	FPV	28.439,26			TR	5.155.056,74
MISSIONE 20	Fondi e accantonamenti	RS	0,00	PR	0,00	R	0,00			EP	0,00
		CP	51.074,74	PC	0,00	I	50.000,00	ECP	1.074,74	EC	50.000,00
		CS	51.074,74	TP	0,00	FPV	0,00			TR	50.000,00
MISSIONE 99	Servizi per conto terzi	RS	70.116,98	PR	70.116,98	R	0,00			EP	0,00
		CP	1.450.000,00	PC	725.871,18	I	810.890,02	ECP	639.109,98	EC	85.018,84
		CS	1.520.116,98	TP	795.988,16	FPV	0,00			TR	85.018,84
TOTALE MISSIONI		RS	5.664.062,43	PR	2.891.347,13	R	-38.673,76			EP	2.734.041,54
		CP	14.499.884,88	PC	7.101.980,26	I	10.271.151,51	ECP	4.200.294,11	EC	3.169.171,25
		CS	20.163.947,31	TP	9.993.327,39	FPV	28.439,26			TR	5.903.212,79
TOTALE GENERALE DELLE SPESE		RS	5.664.062,43	PR	2.891.347,13	R	-38.673,76			EP	2.734.041,54
		CP	14.499.884,88	PC	7.101.980,26	I	10.271.151,51	ECP	4.200.294,11	EC	3.169.171,25
		CS	20.163.947,31	TP	9.993.327,39	FPV	28.439,26			TR	5.903.212,79

MISSIONE, PROGRAMMA, TITOLO	DENOMINAZIONE	RESIDUI PASSIVI AL 01/01/2024 (RS)	PAGAMENTI IN C/RESIDUI (PR)	RIACCERTAMENTI RESIDUI (R)		RESIDUI PASSIVI DA ESERCIZI PRECEDENTI (EP = RS-PR+R)
		PREVISIONI DEFINITIVE DI COMPETENZA (CP)	PAGAMENTI IN C/COMPETENZA (PC)	IMPEGNI (I)	ECONOMIE DI COMPETENZA (ECP=CP-I-FPV)	RESIDUI PASSIVI DA ESERCIZIO DI COMPETENZA (EC = I-PC)
		PREVISIONI DEFINITIVE DI CASSA (CS)	TOTALE PAGAMENTI (TP=PR+PC)	FONDO PLURIENNALE VINCOLATO (FPV)		TOTALE RESIDUI PASSIVI DA RIPORTARE (TR=EP+EC)

⁽¹⁾ Solo per le Regioni e le Province autonome. L'importo del disavanzo da debito autorizzato e non contratto non è compreso nella voce precedente, concernente il disavanzo di amministrazione.

QUADRO GENERALE RIASSUNTIVO

ENTRATE	ACCERTAMENTI	INCASSI	SPESE	IMPEGNI	PAGAMENTI
Fondo di cassa all'inizio dell'esercizio		6.737.854,83			
Utilizzo avanzo di amministrazione ⁽¹⁾	90.000,00	0,00	Disavanzo di amministrazione ⁽³⁾	0,00	
di cui Utilizzo Fondo anticipazioni di liquidità	0,00	0,00	Disavanzo derivante da debito autorizzato e non contratto ripianato con accensione di prestiti ⁽⁴⁾	0,00	
Fondo pluriennale vincolato di parte corrente ⁽²⁾	594.956,83	0,00			
Fondo pluriennale vincolato in c/capitale ⁽²⁾	7.991,56	0,00			
di cui Fondo pluriennale vincolato in c/capitale finanziato da debito	0,00	0,00			
Fondo pluriennale vincolato per incremento di attività finanziarie ⁽²⁾	0,00	0,00			
			Titolo 1 - Spese correnti	9.433.061,72	9.139.293,87
Titolo 2 - Trasferimenti correnti	8.461.601,26	8.461.601,26	Fondo pluriennale vincolato di parte corrente ⁽⁵⁾	28.439,26	
Titolo 3 - Entrate extratributarie	1.080.501,66	1.018.835,58			
			Titolo 2 - Spese in conto capitale	27.199,77	58.045,36
			Fondo pluriennale vincolato in c/capitale ⁽⁵⁾	0,00	
			di cui Fondo pluriennale vincolato in c/capitale finanziato da debito	0,00	
			Fondo pluriennale vincolato per incremento attività finanziarie ⁽⁵⁾	0,00	
Totale entrate finali	9.542.102,92	9.480.436,84	Totale spese finali	9.488.700,75	9.197.339,23
			Fondo anticipazioni di liquidità ⁽⁶⁾	0,00	
Titolo 9 - Entrate per conto terzi e partite di giro	810.890,02	809.993,23	Titolo 7 - Spese per conto terzi e partite di giro	810.890,02	795.988,16
Totale entrate dell'esercizio	10.352.992,94	10.290.430,07	Totale spese dell'esercizio	10.299.590,77	9.993.327,39
TOTALE COMPLESSIVO ENTRATE	11.045.941,33	17.028.284,90	TOTALE COMPLESSIVO SPESE	10.299.590,77	9.993.327,39
DISAVANZO DI COMPETENZA	0,00		AVANZO DI COMPETENZA/FONDO DI CASSA	746.350,56	7.034.957,51
di cui Disavanzo di competenza da debito autorizzato e non contratto (DANC) ⁽⁷⁾	0,00				
TOTALE A PAREGGIO	11.045.941,33	17.028.284,90	TOTALE A PAREGGIO	11.045.941,33	17.028.284,90

(1) Per "Utilizzo avanzo" si intende l'avanzo applicato al bilancio: indicare l'importo dello stanziamento definitivo di bilancio.

⁽²⁾ Indicare l'importo iscritto in entrata del conto del bilancio alla corrispondente voce riguardante il fondo pluriennale vincolato.

⁽³⁾ Corrisponde alla prima voce del conto del bilancio spese. Non comprende il disavanzo da debito non contratto delle Regioni e delle Province autonome.

⁽⁴⁾ Inserire solo l'importo del disavanzo da debito autorizzato e non contratto ripianato nel corso dell'esercizio attraverso l'accensione dei prestiti.

⁽⁵⁾ Indicare la somma degli stanziamenti riguardanti il corrispondente fondo pluriennale vincolato di spesa iscritti nel conto del bilancio (FPV corrente, FPV c /capitale o FPV per partite finanziarie)

⁽⁶⁾ Indicare l'importo dello stanziamento definitivo di bilancio. Gli enti locali iscrivono il FAL in spesa solo nel caso di concessione di nuove anticipazioni di liquidità.

⁽⁷⁾ Solo per le regioni: i saldi di competenza negativi determinati da impegni per investimenti a fronte di "debito autorizzato e non contratto" (DANC) non rilevano ai fini dell'equilibrio di bilancio di cui all'articolo 1, comma 821 della legge n. 145 del 2018. In particolare, il saldo di competenza negativo Equilibrio complessivo da DANC non determina la formazione o il peggioramento del disavanzo di amministrazione da DANC se è compensato dal risultato positivo della gestione dei residui o dall'utilizzo "di fatto" del risultato di amministrazione libero non applicato al bilancio.

⁽⁸⁾ Inserire il totale della colonna c) dell'allegato a/1 "Elenco analitico delle risorse accantonate nel risultato di amministrazione" al netto dell'accantonamento al Fondo anticipazioni di liquidità, già considerato ai fini della determinazione dell'avanzo/disavanzo di competenza.

⁽⁹⁾ Inserire l'importo della prima colonna della riga n) dell'allegato a/2 "Elenco analitico delle risorse vincolate nel risultato di amministrazione"

⁽¹⁰⁾ Inserire il totale della colonna d) dell'allegato a/1 "Elenco analitico delle risorse accantonate nel risultato di amministrazione"

a) Avanzo di competenza (+) /Disavanzo di competenza (-)	746.350,56
b) Risorse accantonate stanziati nel bilancio dell'esercizio2024 (+) ⁽⁸⁾	0,00
c) Risorse vincolate nel bilancio (+) ⁽⁹⁾	0,00
d) Equilibrio di bilancio (d=a-b-c)	746.350,56
<i>di cui Equilibrio di bilancio negativo determinato da debito autorizzato e non contratto (DANC) ⁽⁷⁾</i>	0,00

GESTIONE DEGLI ACCANTONAMENTI IN SEDE DI RENDICONTO	
d) Equilibrio di bilancio (+)/(-)	746.350,56
e)Variazione accantonamenti effettuata in sede di rendiconto(+)/(-) ⁽¹⁰⁾	0,00
f) Equilibrio complessivo (f=d-e)	746.350,56
<i>di cui Equilibrio complessivo negativo da DANC che non peggiora il disavanzo di amm. ⁽⁷⁾</i>	0,00
<i>di cui Equilibrio complessivo negativo da DANC che peggiora il disavanzo di amm.</i>	0,00

EQUILIBRI DI BILANCIO
 (solo per le Regioni)

EQUILIBRI DI BILANCIO		
Utilizzo risultato di amministrazione destinato al finanziamento di spese correnti e al rimborso di prestiti	(+)	90.000,00
Ripiano disavanzo di amministrazione esercizio precedente ⁽¹⁾	(-)	0,00
Fondo pluriennale vincolato per spese correnti iscritto in entrata	(+)	594.956,83
Fondo pluriennale vincolato per trasferimenti in conto capitale iscritto in entrata	(+)	0,00
Entrate titoli 1-2-3	(+)	9.542.102,92
Entrate in conto capitale per Contributi agli investimenti direttamente destinati al rimborso dei prestiti da amministrazioni pubbliche ⁽²⁾	(+)	0,00
Entrate Titolo 4.03 - Altri trasferimenti in conto capitale	(+)	0,00
Entrate in c/capitale destinate all'estinzione anticipata di prestiti ⁽³⁾	(+)	0,00
Entrate per accensioni di prestiti destinate all'estinzione anticipata di prestiti	(+)	0,00
Entrate di parte capitale destinate a spese correnti in base a specifiche disposizioni di legge o dei principi contabili	(+)	0,00
Spese correnti	(-)	9.433.061,72
- di cui spese correnti non ricorrenti finanziate con utilizzo del risultato di amministrazione		0,00
Fondo pluriennale vincolato di parte corrente (di spesa) ⁽⁴⁾	(-)	28.439,26
Spese Titolo 2.04 - Altri trasferimenti in conto capitale	(-)	0,00
Fondo pluriennale vincolato di spesa - titolo 2.04 Altri trasferimenti in conto capitale ⁽⁴⁾	(-)	0,00
Variazioni di attività finanziarie -saldo di competenza (se negativo) C/1) ⁽⁵⁾	(-)	0,00
Rimborso prestiti	(-)	0,00
- di cui per estinzione anticipata di prestiti		0,00
Fondo anticipazioni di liquidità	(-)	0,00
A/1) Risultato di competenza di parte corrente		765.558,77
- Risorse accantonate di parte corrente stanziare nel bilancio dell esercizio 2024 ⁽¹⁴⁾	(-)	4.662,74
- Risorse vincolate di parte corrente nel bilancio ⁽¹⁵⁾	(-)	515.489,46
A/2) Equilibrio di bilancio di parte corrente		245.406,57
- Variazione accantonamenti di parte corrente effettuata in sede di rendiconto (+)/(-) ⁽¹⁶⁾	(-)	-20.457,46
A/3) Equilibrio complessivo di parte corrente		265.864,03
Utilizzo risultato di amministrazione per il finanziamento di spese d'investimento	(+)	0,00
Fondo pluriennale vincolato per spese in conto capitale iscritto in entrata	(+)	7.991,56
Fondo pluriennale vincolato per trasferimenti in conto capitale iscritto in entrata	(-)	0,00
Fondo pluriennale vincolato per Acquisizioni di partecipazioni e conferimenti di capitale Iscritto in entrata	(+)	0,00
Entrate in conto capitale (titolo 4)	(+)	0,00
Entrate Titolo 5.01.01 - Alienazioni di partecipazioni	(+)	0,00
Entrate per accensione prestiti (titolo 6)	(+)	0,00
Entrate in conto capitale per Contributi agli investimenti direttamente destinati al rimborso di prestiti da amministrazioni pubbliche ⁽²⁾	(-)	0,00
Entrate in c/capitale destinate all'estinzione anticipata di prestiti ⁽³⁾	(-)	0,00
Entrate di parte capitale destinate a spese correnti in base a specifiche disposizioni di legge o dei principi contabili	(-)	0,00
Entrate per accensioni di prestiti destinate all'estinzione anticipata di prestiti	(-)	0,00
Entrate Titolo 4.03 - Altri trasferimenti in conto capitale	(-)	0,00
Spese in conto capitale	(-)	27.199,77
Fondo pluriennale vincolato in c/capitale (di spesa) ⁽⁴⁾	(-)	0,00
Spese Titolo 3.01.01 - Acquisizioni di partecipazioni e conferimenti di capitale	(-)	0,00
Fondo pluriennale vincolato per Acquisizioni di partecipazioni e conferimenti di capitale (di spesa) ⁽⁴⁾	(-)	0,00
Spese Titolo 2.04 - Altri trasferimenti in conto capitale	(+)	0,00
Fondo pluriennale vincolato di spesa - titolo 2.04 Altri trasferimenti in conto capitale ⁽⁴⁾	(+)	0,00
Disavanzo derivante da debito autorizzato e non contratto ripianato con accensione di prestiti ⁽⁹⁾	(-)	0,00
Variazioni di attività finanziarie -saldo di competenza (se positivo) C/1) ⁽⁵⁾	(+)	0,00
B/1) Risultato di competenza in c/capitale		-19.208,21
- Risorse accantonate in c/capitale stanziare nel bilancio dell'esercizio 2024 ⁽¹⁴⁾	(-)	0,00
- Risorse vincolate in conto capitale nel bilancio ⁽¹⁵⁾	(-)	0,00
B/2) Equilibrio di bilancio in c/capitale		-19.208,21
- Variazione accantonamenti in c/capitale effettuata in sede di rendiconto (+)/(-) ⁽¹⁶⁾	(-)	0,00
B/3) Equilibrio complessivo in c/capitale		-19.208,21
Utilizzo risultato di amministrazione per l'incremento di attività finanziarie ⁽⁶⁾	(+)	0,00
Fondo pluriennale vincolato per incremento di attività finanziarie iscritto in entrata	(+)	0,00
Fondo pluriennale vincolato per Acquisizioni di partecipazioni e conferimenti di capitale Iscritto in entrata	(-)	0,00
Entrate titolo 5.00 - Entrate da riduzione di attivita' finanziarie	(+)	0,00
Spese titolo 3.00 - Spese per incremento attivita' finanziarie	(-)	0,00
Fondo pluriennale vincolato per incremento di attività finanziarie (di spesa) ⁽⁴⁾	(-)	0,00
Entrate Titolo 5.01.01 - Alienazioni di partecipazioni	(-)	0,00
Spese Titolo 3.01.01 - Acquisizioni di partecipazioni e conferimenti di capitale	(+)	0,00
Fondo pluriennale vincolato per Acquisizioni di partecipazioni e conferimenti di capitale (di spesa) ⁽⁴⁾	(+)	0,00

EQUILIBRI DI BILANCIO		
C/1) Variazioni attività finanziaria - saldo di competenza		0,00
- Risorse accantonate - attività finanziarie stanziare nel bilancio dell esercizio 2024	(-)	0,00
- Risorse vincolate - attività finanziarie nel bilancio	(-)	0,00
C/2) Variazioni attività finanziaria - equilibrio di bilancio		0,00
- Variazione accantonamenti - attività finanziarie effettuata in sede di rendiconto (+)/(-)	(-)	0,00
C/3) Variazioni attività finanziaria - equilibrio complessivo		0,00
D/1) RISULTATO DI COMPETENZA (D/1 = A/1 + B/1)		746.350,56
D/2) EQUILIBRIO DI BILANCIO (D/2 = A/2 + B/2)		226.198,36
D/3) EQUILIBRIO COMPLESSIVO (D/3 = A/3 + B/3)		246.655,82
di cui Disavanzo D/3 da DANC che non peggiora il disavanzo di amm. ⁽¹⁰⁾		0,00
di cui Disavanzo D/3 da DANC che peggiora il disavanzo di amm. ⁽¹⁰⁾		0,00

Saldo corrente ai fini della copertura degli investimenti pluriennali delle Regioni a statuto ordinario

A/1) Risultato di competenza di parte corrente		765.558,77
Utilizzo risultato di amministrazione destinato al finanziamento di spese correnti ricorrenti e al rimborso di prestiti al netto del fondo anticipazione di liquidità	(-)	90.000,00
Entrate non ricorrenti che non hanno dato copertura a impegni	(-)	0,00
Fondo pluriennale vincolato per spese correnti iscritto in entrata al netto delle componenti non vincolate derivanti dal riaccertamento ord.	(-)	0,00
- Risorse accantonate di parte corrente non sanitarie stanziare nel bilancio dell esercizio N ⁽¹¹⁾	(-)	4.662,74
- Variazione accantonamenti di parte corrente non sanitarie effettuata in sede di rendiconto (+)/(-) ⁽¹²⁾	(-)	-20.457,46
- Risorse vincolate di parte corrente nel bilancio non sanitarie ⁽¹³⁾	(-)	515.489,46
Entrate titoli 1-2-3 destinate al finanziamento del SSN	(-)	0,00
Spese correnti finanziate da entrate destinate al SSN	(+)	0,00
Equilibrio di parte corrente ai fini della copertura degli investimenti plurien.		175.864,03

⁽¹⁾ Corrisponde alla prima voce del conto del bilancio spese. Escluso il disavanzo derivante dal debito autorizzato e non contratto.

⁽²⁾ Corrispondono alle entrate in conto capitale relative ai soli contributi agli investimenti destinati al rimborso prestiti corrispondenti alla voce del piano dei conti finanziario con codifica E.4.02.06.00.000.

⁽³⁾ Il corrispettivo della cessione di beni immobili può essere destinato all’estinzione anticipata di prestiti - principio applicato della contabilità finanziaria 3.13.

⁽⁴⁾ Indicare l'importo dello stanziamento definitivo

⁽⁵⁾ Indicare l'importo della lettera C/1)

⁽⁶⁾ Nel rispetto delle priorità previste dall'ordinamento

⁽⁹⁾ Corrisponde alla seconda voce del quadro generale riassuntivo

⁽¹⁰⁾ Valorizzare solo se D/3 è negativo. I saldi di competenza negativi determinati da impegni per investimenti a fronte di "debito autorizzato e non contratto" (DANC) non rilevano ai fini dell'equilibrio di bilancio di cui all'articolo 1, comma 821 della legge n. 145 del 2018. In particolare, il saldo di competenza negativo Equilibrio complessivo da DANC non determina la formazione o il peggioramento del disavanzo di amministrazione da DANC se è compensato dal risultato positivo della gestione dei residui o dall’utilizzo "di fatto" del risultato di amministrazione libero non applicato al bilancio.

⁽¹¹⁾ Inserire la quota corrente del totale della colonna c) dell'allegato a/1 "Elenco analitico delle risorse accantonate nel risultato di amministrazione". Le regioni a statuto ordinario considerano solo le entrate non sanitarie al netto dell'accantonamento al fondo anticipazioni di liquidità, già considerato ai fini della determinazione del saldo di parte corrente

⁽¹²⁾ Inserire la quota corrente del l totale della colonna d) dell'allegato a/1 "Elenco analitico delle risorse accantonate nel risultato di amministrazione

⁽¹³⁾ Inserire l'importo della quota corrente della prima colonna della riga n) dell'allegato a/2 "Elenco analitico delle risorse vincolate nel risultato di amministrazione" al netto delle quote correnti vincolate al 31/12 finanziate dal risultato di amministrazione iniziale. Le regioni a statute ordinario considerano solo le entrate non sanitarie

⁽¹⁴⁾ Le quote accantonate in bilancio riguardanti le partite finanziarie devono essere aggiunte nell'equilibrio di parte corrente se il saldo delle partite finanziarie è negativo, altrimenti sono aggiunte nelle corrispondenti voci dell'equilibrio in conto capitale

⁽¹⁵⁾ Le quote vincolate riguardanti le partite finanziarie devono essere aggiunte nell'equilibrio di parte corrente se il saldo delle partite finanziarie è negativo, altrimenti sono inserite nell'equilibrio in conto capitale

⁽¹⁶⁾ Le quote accantonate in sede di rendiconto riguardanti le partite finanziarie devono essere aggiunte nell'equilibrio di parte corrente se il saldo delle partite finanziarie è negativo, altrimenti sono inserite nell'equilibrio in conto capitale

CONTO ECONOMICO

CONTO ECONOMICO			2024	2023	Riferimento art.2425 cc	Riferimento DM 26/4/95
1		A) COMPONENTI POSITIVI DELLA GESTIONE				
2		Proventi da tributi	0,00	0,00		
3		Proventi da fondi perequativi	0,00	0,00		
3		Proventi da trasferimenti e contributi	9.028.118,83	13.623.012,39		
a		Proventi da trasferimenti correnti	9.028.118,83	13.623.012,39		A5c
b		Quota annuale di contributi agli investimenti	0,00	0,00		E20c
c		Contributi agli investimenti	0,00	0,00		
4		Ricavi delle vendite e prestazioni e proventi da servizi pubblici	0,00	0,00	A1	A1a
a		Proventi derivanti dalla gestione dei beni	0,00	0,00		
b		Ricavi della vendita di beni	0,00	0,00		
c		Ricavi e proventi dalla prestazione di servizi	0,00	0,00		
5		Variazioni nelle rimanenze di prodotti in corso di lavorazione, etc. (+/-)	0,00	0,00	A2	A2
6		Variazione dei lavori in corso su ordinazione	0,00	0,00	A3	A3
7		Incrementi di immobilizzazioni per lavori interni	0,00	0,00	A4	A4
8		Altri ricavi e proventi diversi	944.734,51	388.005,14	A5	A5 a e b
		TOTALE COMPONENTI POSITIVI DELLA GESTIONE (A)	9.972.853,34	14.011.017,53		
9		B) COMPONENTI NEGATIVI DELLA GESTIONE				
10		Acquisto di materie prime e/o beni di consumo	2.688,72	2.739,00	B6	B6
11		Prestazioni di servizi	6.112.557,47	9.956.376,33	B7	B7
12		Utilizzo beni di terzi	6.000,00	0,00	B8	B8
12		Trasferimenti e contributi	516.855,45	1.500.000,00		
a		Trasferimenti correnti	516.855,45	1.500.000,00		
b		Contributi agli investimenti ad Amministrazioni pubb.	0,00	0,00		
c		Contributi agli investimenti ad altri soggetti	0,00	0,00		
13		Personale	2.553.579,10	1.871.787,55	B9	B9
14		Ammortamenti e svalutazioni	55.224,61	55.133,88	B10	B10
a		Ammortamenti di immobilizzazioni Immateriali	8.025,44	8.391,55	B10a	B10a
b		Ammortamenti di immobilizzazioni materiali	47.199,17	46.742,33	B10b	B10b
c		Altre svalutazioni delle immobilizzazioni	0,00	0,00	B10c	B10c
d		Svalutazione dei crediti	0,00	0,00	B10d	B10d
15		Variazioni nelle rimanenze di materie prime e/o beni di consumo (+/-)	-1.658,81	203,95	B11	B11
16		Accantonamenti per rischi	0,00	0,00	B12	B12
17		Altri accantonamenti	238.104,78	473.013,93	B13	B13
18		Oneri diversi di gestione	89.288,04	417.327,04	B14	B14
		TOTALE COMPONENTI NEGATIVI DELLA GESTIONE (B)	9.572.639,36	14.276.581,68		
		DIFFERENZA FRA COMP. POSITIVI E NEGATIVI DELLA GESTIONE (A-B)	400.213,98	-265.564,15		
19		C) PROVENTI ED ONERI FINANZIARI				
		Proventi finanziari				
		Proventi da partecipazioni	0,00	0,00	C15	C15
a		da società controllate	0,00	0,00		
b		da società partecipate	0,00	0,00		
c		da altri soggetti	0,00	0,00		
20		Altri proventi finanziari	135.767,15	115.163,20	C16	C16
		Totale proventi finanziari	135.767,15	115.163,20		
		Oneri finanziari				
21		Interessi ed altri oneri finanziari	0,00	0,00	C17	C17
a		Interessi passivi	0,00	0,00		
b		Altri oneri finanziari	0,00	0,00		
		Totale oneri finanziari	0,00	0,00		
		TOTALE PROVENTI ED ONERI FINANZIARI (C)	135.767,15	115.163,20		
22		D) RETTIFICHE DI VALORE ATTIVITA' FINANZIARIE				
		Rivalutazioni	0,00	0,00	D18	D18
23		Svalutazioni	0,00	0,00	D19	D19
		TOTALE RETTIFICHE (D)	0,00	0,00		

CONTO ECONOMICO			2024	2023	Riferimento	Riferimento
					art.2425 cc	DM 26/4/95
24		E) PROVENTI ED ONERI STRAORDINARI				
		Proventi straordinari	292.573,26	336.682,67	E20	E20
	a	<i>Proventi da permessi di costruire</i>	0,00	0,00		
	b	<i>Proventi da trasferimenti in conto capitale</i>	0,00	0,00		
	c	<i>Sopravvenienze attive e insussistenze del passivo</i>	292.573,26	336.682,67		E20b
	d	<i>Plusvalenze patrimoniali</i>	0,00	0,00		E20c
	e	<i>Altri proventi straordinari</i>	0,00	0,00		
		Totale proventi straordinari	292.573,26	336.682,67		
	25	Oneri straordinari	17.261,93	407.318,21	E21	E21
	a	<i>Trasferimenti in conto capitale</i>	0,00	0,00		
	b	<i>Sopravvenienze passive e insussistenze dell'attivo</i>	17.261,93	407.318,21		E21b
	c	<i>Minusvalenze patrimoniali</i>	0,00	0,00		E21a
	d	<i>Altri oneri straordinari</i>	0,00	0,00		E21d
		Totale oneri straordinari	17.261,93	407.318,21		
		TOTALE PROVENTI ED ONERI STRAORDINARI (E)	275.311,33	-70.635,54		
		RISULTATO PRIMA DELLE IMPOSTE (A-B+C+D+E)	811.292,46	-221.036,49		
26		Imposte	148.615,79	105.852,03	E22	E22
27		RISULTATO DELL'ESERCIZIO	662.676,67	-326.888,52	E23	E23

STATO PATRIMONIALE - ATTIVO

STATO PATRIMONIALE (ATTIVO)		2024	2023	referimento art.2424 CC	referimento DM 26/4/95
I	A) CREDITI vs.LO STATO ED ALTRE AMMINISTRAZIONI PUBBLICHE PER LA PARTECIPAZIONE AL FONDO DI DOTAZIONE	0,00	0,00	A	A
	TOTALE CREDITI vs PARTECIPANTI (A)	0,00	0,00		
	B) IMMOBILIZZAZIONI				
	Immobilizzazioni immateriali			BI	BI
	1 Costi di impianto e di ampliamento	0,00	0,00	BI1	BI1
	2 Costi di ricerca sviluppo e pubblicità	0,00	0,00	BI2	BI2
	3 Diritti di brevetto ed utilizzazione opere dell'ingegno	1.098,00	9.123,44	BI3	BI3
	4 Concessioni, licenze, marchi e diritti simile	0,00	0,00	BI4	BI4
	5 Avviamento	0,00	0,00	BI5	BI5
	6 Immobilizzazioni in corso ed acconti	0,00	0,00	BI6	BI6
	9 Altre	0,00	0,00	BI7	BI7
	Totale immobilizzazioni immateriali	1.098,00	9.123,44		
II	Immobilizzazioni materiali ⁽³⁾				
	1 Beni demaniali	0,00	0,00		
	1.1 Terreni	0,00	0,00		
	1.2 Fabbricati	0,00	0,00		
	1.3 Infrastrutture	0,00	0,00		
III	1.9 Altri beni demaniali	0,00	0,00		
	2 Altre immobilizzazioni materiali ⁽³⁾	44.405,47	89.176,43		
	2.1 Terreni	0,00	0,00	BII1	BII1
	a di cui in leasing finanziario	0,00	0,00		
	2.2 Fabbricati	0,00	0,00		
	a di cui in leasing finanziario	0,00	0,00		
	2.3 Impianti e macchinari	0,00	0,00	BII2	BII2
	a di cui in leasing finanziario	0,00	0,00		
	2.4 Attrezzature industriali e commerciali	8.077,04	9.217,81	BII3	BII3
	2.5 Mezzi di trasporto	0,00	0,00		
	2.6 Macchine per ufficio e hardware	34.093,25	77.184,75		
	2.7 Mobili e arredi	2.235,18	2.773,87		
	2.8 Infrastrutture	0,00	0,00		
	2.99 Altri beni materiali	0,00	0,00		
	3 Immobilizzazioni in corso ed acconti	0,00	1.220,00	BII5	BII5
	Totale immobilizzazioni materiali	44.405,47	90.396,43		
IV	Immobilizzazioni Finanziarie ⁽¹⁾				
	1 Partecipazioni in	0,00	0,00	BIII1	BIII1
	a imprese controllate	0,00	0,00	BIII1a	BIII1a
	b imprese partecipate	0,00	0,00	BIII1b	BIII1b
	c altri soggetti	0,00	0,00		
	2 Crediti verso	0,00	0,00	BIII2	BIII2
	a altre amministrazioni pubbliche	0,00	0,00		
	b imprese controllate	0,00	0,00	BIII2a	BIII2a
	c imprese partecipate	0,00	0,00	BIII2b	BIII2b
	d altri soggetti	0,00	0,00	BIII2c BIII2d	BIII2d
	3 Altri titoli	0,00	0,00	BIII3	
	Totale immobilizzazioni finanziarie	0,00	0,00		
	TOTALE IMMOBILIZZAZIONI (B)	45.503,47	99.519,87		
I	C) ATTIVO CIRCOLANTE				
	Rimanenze	2.157,30	498,49	CI	CI
	Totale Rimanenze	2.157,30	498,49		
II	Crediti ⁽²⁾				
	1 Crediti di natura tributaria	0,00	0,00		
	a Crediti da tributi destinati al finanziamento della sanità	0,00	0,00		
	b Altri crediti da tributi	0,00	0,00		
	c Crediti da Fondi perequativi	0,00	0,00		
	2 Crediti per trasferimenti e contributi	283.059,76	283.059,76		
	a verso amministrazioni pubbliche	283.059,76	283.059,76		
	b imprese controllate	0,00	0,00	CII2	CII2
	c imprese partecipate	0,00	0,00	CII3	CII3
	d verso altri soggetti	0,00	0,00		
	3 Verso clienti ed utenti	1.166,08	0,00	CII1	CII1
	4 Altri Crediti	379.378,66	317.981,87	CII5	CII5
	a verso l'erario	0,00	0,00		
	b per attività svolta per c/terzi	0,00	0,00		

STATO PATRIMONIALE (ATTIVO)		2024	2023	referimento art.2424 CC	referimento DM 26/4/95
c	altri	379.378,66	317.981,87		
	Totale crediti	663.604,50	601.041,63		
III	Attività finanziarie che non costituiscono immobilizzi				
1	Partecipazioni	0,00	0,00	CIII1,2,3,4,5	CIII1,2,3
2	Altri titoli	0,00	0,00	CIII6	CIII5
	Totale attività finanziarie che non costituiscono immobilizzi	0,00	0,00		
IV	Disponibilità liquide				
1	Conto di tesoreria	7.034.957,51	6.737.854,83		
a	Istituto tesoriere	7.034.957,51	6.737.854,83		CIV1a
b	presso Banca d'Italia	0,00	0,00		
2	Altri depositi bancari e postali	0,00	0,00	CIV1	CIV1b e CIV1c
3	Denaro e valori in cassa	0,00	0,00	CIV2 e CIV3	CIV2 e CIV3
4	Altri conti presso la tesoreria statale intestati all'ente	0,00	0,00		
	Totale disponibilità liquide	7.034.957,51	6.737.854,83		
	TOTALE ATTIVO CIRCOLANTE (C)	7.700.719,31	7.339.394,95		
	D) RATEI E RISCONTI				
1	Ratei attivi	0,00	0,00	D	D
2	Risconti attivi	0,00	0,00	D	D
	TOTALE RATEI E RISCONTI (D)	0,00	0,00		
	TOTALE DELL'ATTIVO (A+B+C+D)	7.746.222,78	7.438.914,82		

⁽¹⁾ con separata indicazione degli importi esigibili entro l'esercizio successivo.

⁽²⁾ con separata indicazione degli importi esigibili oltre l'esercizio successivo.

⁽³⁾ con separata indicazione degli importi relativi a beni indisponibili.

STATO PATRIMONIALE - PASSIVO

STATO PATRIMONIALE (PASSIVO)		2024	2023	riferimento art.2424 CC	riferimento DM 26/4/95
I II b c d e f III IV V	A) PATRIMONIO NETTO				
	Fondo di dotazione	292.760,39	292.760,39	AI	AI
	Riserve	0,00	0,00		
	b <i>da capitale</i>	0,00	0,00	AII, AIII	AII, AIII
	c <i>da permessi di costruire</i>	0,00	0,00		
	d <i>riserve indisponibili per beni demaniali e patrimoniali indisponibili e per i beni culturali</i>	0,00	0,00		
	e <i>altre riserve indisponibili</i>	0,00	0,00		
	f <i>altre riserve disponibili</i>	0,00	0,00		
	Risultato economico dell'esercizio	662.676,67	-326.888,52	AIX	AIX
	Risultati economici di esercizi precedenti	-87.909,21	238.979,31	AVII	
	Riserve negative per beni indisponibili	0,00	0,00		
	TOTALE PATRIMONIO NETTO (A)	867.527,85	204.851,18		
	B) FONDI PER RISCHI ED ONERI				
	1 Per trattamento di quiescenza	0,00	0,00	B1	B1
	2 Per imposte	0,00	0,00	B2	B2
	3 Altri	947.042,88	975.044,38	B3	B3
	TOTALE FONDI RISCHI ED ONERI (B)	947.042,88	975.044,38		
	C) TRATTAMENTO DI FINE RAPPORTO	0,00	0,00	C	C
	TOTALE T.F.R. (C)	0,00	0,00		
	D) DEBITI ⁽¹⁾				
1 a b c d 2 3 4 a b c d e 5 a b c d I II 1 a b 2 3	1 Debiti da finanziamento	0,00	0,00		
	a <i>prestiti obbligazionari</i>	0,00	0,00	D1 e D2	D1
	b <i>v/ altre amministrazioni pubbliche</i>	0,00	0,00		
	c <i>verso banche e tesoriere</i>	0,00	0,00	D4	D3 e D4
	d <i>verso altri finanziatori</i>	0,00	0,00	D5	
	2 Debiti verso fornitori	2.332.112,96	2.384.506,14	D7	D6
	3 Acconti	0,00	0,00	D6	D5
	4 Debiti per trasferimenti e contributi	967.021,11	1.207.187,83		
	a <i>enti finanziati dal servizio sanitario nazionale</i>	0,00	0,00		
	b <i>altre amministrazioni pubbliche</i>	0,00	0,00		
	c <i>imprese controllate</i>	0,00	0,00	D9	D8
	d <i>imprese partecipate</i>	0,00	0,00	D10	D9
	e <i>altri soggetti</i>	967.021,11	1.207.187,83		
	5 Altri debiti	2.604.078,72	2.072.368,46	D12,D13,D14	D11,D12,D13
	a <i>tributari</i>	114.460,04	57.999,44		
	b <i>verso istituti di previdenza e sicurezza sociale</i>	260.329,53	120.559,23		
	c <i>per attività svolta per c/terzi ⁽²⁾</i>	0,00	0,00		
	d <i>altri</i>	2.229.289,15	1.893.809,79		
	TOTALE DEBITI (D)	5.903.212,79	5.664.062,43		
	E) RATEI E RISCONTI E CONTRIBUTI AGLI INVESTIMENTI				
	I Ratei passivi	0,00	0,00	E	E
	II Risconti passivi	28.439,26	594.956,83	E	E
	1 <i>Contributi agli investimenti</i>	0,00	0,00		
	a <i>da altre amministrazioni pubbliche</i>	0,00	0,00		
	b <i>da altri soggetti</i>	0,00	0,00		
	2 <i>Concessioni pluriennali</i>	0,00	0,00		
	3 <i>Altri risconti passivi</i>	28.439,26	594.956,83		
	TOTALE RATEI E RISCONTI (E)	28.439,26	594.956,83		
	TOTALE DEL PASSIVO (A+B+C+D+E)	7.746.222,78	7.438.914,82		
	CONTI D'ORDINE				
	1) Impegni su esercizi futuri	0,00	0,00		
	2) Beni di terzi in uso	0,00	0,00		
	3) Beni dati in uso a terzi	0,00	0,00		
	4) Garanzie prestate a amministrazioni pubbliche	0,00	0,00		
	5) Garanzie prestate a imprese controllate	0,00	0,00		
	6) Garanzie prestate a imprese partecipate	0,00	0,00		
	7) Garanzie prestate a altre imprese	0,00	0,00		
	TOTALE CONTI D'ORDINE	0,00	0,00		

(1) con separata indicazione degli importi esigibili oltre l'esercizio successivo
(2) Non comprende i debiti derivanti dall'attività di sostituto di imposta. I debiti derivanti da tale attività sono considerati nelle voci 5 a) e b)

PROSPETTO DIMOSTRATIVO DEL RISULTATO DI AMMINISTRAZIONE

		GESTIONE		
		RESIDUI	COMPETENZA	TOTALE
FONDO CASSA AL 1° GENNAIO				6.737.854,83
RISCOSSIONI	(+)	0,00	10.290.430,07	10.290.430,07
PAGAMENTI	(-)	2.891.347,13	7.101.980,26	9.993.327,39
SALDO DI CASSA AL 31 DICEMBRE	(=)			7.034.957,51
FONDO DI CASSA AL 31 DICEMBRE	(=)			7.034.957,51
RESIDUI ATTIVI	(+)			871.348,78
<i>di cui residui attivi incassati alla data del 31/12 in conti postali e bancari in attesa del riversamento nel conto di tesoreria principale</i>				0,00
RESIDUI PASSIVI	(-)			5.903.212,79
FONDO PLURIENNALE VINCOLATO PER SPESE CORRENTI ⁽¹⁾	(-)			28.439,26
FONDO PLURIENNALE VINCOLATO PER SPESE IN CONTO CAPITALE ⁽¹⁾	(-)			0,00
FONDO PLURIENNALE VINCOLATO PER INCREMENTO DI ATTIVITA' FINANZIARIE ⁽¹⁾	(-)			0,00
RISULTATO DI AMMINISTRAZIONE AL 31 DICEMBRE 2024 (A) ⁽²⁾	(=)			1.974.654,24

Composizione del risultato di amministrazione al 31 dicembre 2024:	
Parte accantonata ⁽³⁾	
Fondo crediti di dubbia esigibilità al 31/12/2024 ⁽⁴⁾	207.744,28
Fondo contenzioso	947.042,88
Altri accantonamenti	0,00
Totale parte accantonata (B)	1.154.787,16
Parte vincolata	
Vincoli derivanti da trasferimenti	461.900,25
Vincoli formalmente attribuiti dall'ente	307.488,71
Totale parte vincolata (C)	769.388,96
Totale parte disponibile (E=A-B-C-D)	50.478,12
F) di cui Disavanzo da debito autorizzato e non contratto ⁽⁶⁾	0,00
Se E è negativo, tale importo è iscritto tra le spese del bilancio di previsione come disavanzo da ripianare ⁽⁶⁾	

⁽¹⁾ Indicare l'importo del fondo pluriennale vincolato risultante dal conto del bilancio (in spesa).

⁽²⁾ Se negativo, le regioni indicano in nota la quota del disavanzo corrispondente al debito autorizzato e non contratto, distintamente da quella derivante dalla gestione ordinaria.

⁽³⁾ Non comprende il fondo pluriennale vincolato.

⁽⁴⁾ Indicare l'importo del Fondo crediti di dubbia esigibilità risultante dall'allegato 8 c)

⁽⁵⁾ Solo per le regioni Indicare l'importo dell'accantonamento per residui perenti al 31 dicembre.

⁽⁶⁾ Solo per le Regioni e le Province autonome. In caso di risultato negativo, le regioni iscrivono nel passivo del bilancio distintamente il disavanzo di amministrazione da ripianare (lettera E al netto della lettera F) e il disavanzo derivante da debito autorizzato e non contratto (lettera F).

Allegato a/1) Risultato di amministrazione - quote accantonate

ELENCO ANALITICO DELLE RISORSE ACCANTONATE NEL RISULTATO DI AMMINISTRAZIONE (*)

Capitolo di Spesa	Descrizione	Risorse accantonate al 1/1/2024 ⁽⁵⁾	Risorse accantonate applicate al bilancio dell'esercizio 2024 (con segno -) ⁽¹⁾	Risorse accantonate stanziare nella spesa del bilancio dell'esercizio 2024	Variazione degli accantonamenti effettuata in sede di rendiconto 2024 (con segno +/-) ⁽²⁾	Risorse accantonate nel risultato di amministrazione al 31/12/2024
		(a)	(b)	(c)	(d)	(e) = (a)+(b)+(c)+(d)
Fondo contenzioso						
U0001520501	Fondo contenzioso	721.144,88	-12.206,78	4.662,74	233.442,04	947.042,88
Totale Fondo contenzioso		721.144,88	-12.206,78	4.662,74	233.442,04	947.042,88
Fondo crediti di dubbia esigibilità ⁽³⁾						
U0001520301	Fondo crediti di dubbia e difficile esazione di parte corrente	207.744,28	0,00	0,00	0,00	207.744,28
Totale Fondo crediti di dubbia esigibilità		207.744,28	0,00	0,00	0,00	207.744,28
Altri accantonamenti ⁽⁴⁾						
U0001110103	INDENNITA' DI RISULTATO LORDA CORRISPOSTA AL DIRETTORE	253.899,50	0,00	0,00	-253.899,50	0,00
Totale Altri accantonamenti		253.899,50	0,00	0,00	-253.899,50	0,00
Totale		1.182.788,66	-12.206,78	4.662,74	-20.457,46	1.154.787,16

(*) Le modalità di compilazione delle singole voci del prospetto sono descritte nel paragrafo 13.7.1 del principio applicato della programmazione

⁽¹⁾ Indicare, con il segno (-), l'utilizzo dei fondi accantonati attraverso l'applicazione in bilancio della corrispondente quota del risultato di amministrazione.

⁽²⁾ Indicare con il segno (+) i maggiori accantonamenti nel risultato di amministrazione effettuati in sede di predisposizione del rendiconto, e con il segno (-) , le riduzioni degli accantonamenti effettuati in sede di predisposizione del rendiconto.

⁽³⁾ Con riferimento ai capitoli di bilancio riguardanti il FCDE, devono essere preliminarmente valorizzate le colonne (a) e (e) nelle quali devono essere indicate rispettivamente le quoteaccantonate nel risultato di amministrazione degli esercizi (N-1) e (N) determinate nel rispetto dei principi contabili. Successivamente sono valorizzati gli importi di cui alla lettera (b), checorrispondono alla quota del risultato di amministrazione applicata al bilancio N per le rispettive quote del FCDE. Se l'importo della colonna (e) è minore della somma algebrica delle colonne (a) +(b), la differenza è iscritta con il segno (-) nella colonna (d).Se l'importo della colonna (e) è maggiore della somma algebrica delle colonne (a)+(b), la differenza è iscritta con il segno (+) nella colonna (c) entro il limite dell'importo stanziato in bilancioper il FCDE (previsione definitiva). Se lo stanziamento di bilancio non è capiente, la differenza è iscritta nella colonna (d) con il segno (+).

⁽⁴⁾ I fondi di riserva e i fondi speciali non confluiscono nella quota accantonata del risultato di amministrazione.

⁽⁵⁾ In caso di revisione della composizione del risultato di amministrazione all'inizio dell'esercizio (vincolati, accantonati e destinati agli investimenti) i dati della colonna 1 possono noncorrispondere con i dati dell'ultima colonna del prospetto a/1 del rendiconto dell'esercizio precedente.

ELENCO ANALITICO DELLE RISORSE VINCOLATE NEL RISULTATO DI AMMINISTRAZIONE (*)

Cap. di Entrata	Descrizione	Capitolo di spesa correlato	Descrizione	Risorse vinc. nel risultato di amministrazione al 1/1/2024 ⁽¹⁾	Risorse vincolate applicate al bilancio dell'esercizio 2024	Entrate vincolate accertate nell'esercizio 2024	Impegni eserc. 2024 finanziati da entrate vincolate accertate nell'esercizio o da quote vincolate del risultato di amministrazione	Fondo plur. vinc. al 31/12/2024 finanziato da entrate vincolate accertate nell'esercizio o da quote vincolate del risultato di amministrazione	Cancellazione di residui attivi vincolati ⁽²⁾ o eliminazione del vincolo su quote del risultato di amministrazione (+) e cancellazione di residui passivi finanziati da risorse vincolate (-) (gestione dei residui):	Cancellazione nell'esercizio 2024 di impegni finanziati dal fondo pluriennale vincolato dopo l'approvazione del rendiconto dell'esercizio 2023 non reimpegnati nell'esercizio 2024	Risorse vincolate nel bilancio al 31/12/2024	Risorse vincolate nel risultato di amministrazione al 31/12/2024
				(a)	(b)	(c)	(d)	(e)	(f)	(g)	(h)=(b)+(c)-(d)-(e)+(g)	(i)=(a)+(c)-(d)-(e)-(f)+(g)
Vincoli derivanti da Trasferimenti												
E0000110401	RESITTUZIONE SOMME - FONDO GESTIONE RISCHI ASSICURATIVI	U0001611301	SPESE PER SOTTOSCRIZIONI POLIZZE ASSICURATIVE AGEVOLATE IN CAMPO AGRICOLO	0,00	0,00	461.900,25	0,00	0,00	0,00	0,00	461.900,25	461.900,25
Totale vincoli derivanti da Trasferimenti (I/2)				0,00	0,00	461.900,25	0,00	0,00	0,00	0,00	461.900,25	461.900,25
Vincoli formalmente attribuiti dall'ente												
E0000110101	CONTRIBUTO ORDINARIO DI FUNZIONAMENTO (ART. 15 DELLO STATUTO)	U0001110103	INDENNITA' DI RISULTATO LORDA CORRISPOSTA AL DIRETTORE	253.899,50	0,00	53.589,21	0,00	0,00	0,00	0,00	53.589,21	307.488,71
Totale vincoli formalmente attribuiti dall'ente (I/4)				253.899,50	0,00	53.589,21	0,00	0,00	0,00	0,00	53.589,21	307.488,71
Totale risorse vincolate (I=I/1+I/2+I/3+I/4+I/5)				253.899,50	0,00	515.489,46	0,00	0,00	0,00	0,00	515.489,46	769.388,96

Cap. di Entrata	Descrizione	Capitolo di spesa correlato	Descrizione	Risorse vinc. nel risultato di amministrazione al 1/1/2024 ⁽¹⁾	Risorse vincolate applicate al bilancio dell'esercizio 2024	Entrate vincolate accertate nell'esercizio 2024	Impegni eserc. 2024 finanziati da entrate vincolate accertate nell'esercizio o da quote vincolate del risultato di amministrazione	Fondo plur. vinc. al 31/12/2024 finanziato da entrate vincolate accertate nell'esercizio o da quote vincolate del risultato di amministrazione	Cancellazione di residui attivi vincolati ⁽²⁾ o eliminazione del vincolo su quote del risultato di amministrazione (+) e cancellazione di residui passivi finanziati da risorse vincolate (-) (gestione dei residui):	Cancellazione nell'esercizio 2024 di impegni finanziati dal fondo pluriennale vincolato dopo l'approvazione del rendiconto dell'esercizio 2023 non reimpegnati nell'esercizio 2024	Risorse vincolate nel bilancio al 31/12/2024	Risorse vincolate nel risultato di amministrazione al 31/12/2024
				(a)	(b)	(c)	(d)	(e)	(f)	(g)	(h)=(b)+(c)-(d)-(e)+(g)	(i)=(a)+(c)-(d)-(e)-(f)+(g)

Totale quote accantonate riguardanti le risorse vincolate da legge (m/1)	0,00	0,00
Totale quote accantonate riguardanti le risorse vincolate da trasferimenti (m/2)	0,00	0,00
Totale quote accantonate riguardanti le risorse vincolate da finanziamenti (m/3)	0,00	0,00
Totale quote accantonate riguardanti le risorse vincolate dall'ente (m/4)	0,00	0,00
Totale quote accantonate riguardanti le risorse vincolate da altro (m/5)	0,00	0,00
Totale quote accantonate riguardanti le risorse vincolate (m=m/1+m/2+m/3+m/4+m/5)	0,00	0,00
Totale risorse vincolate da legge al netto di quelle che sono state oggetto di accantonamenti (n/1=l/1-m/1)	0,00	0,00
Totale risorse vincolate da trasferimenti al netto di quelle che sono state oggetto di accantonamenti (n/2=l/2-m/2)	461.900,25	461.900,25
Totale risorse vincolate da finanziamenti al netto di quelle che sono state oggetto di accantonamenti (n/3=l/3-m/3)	0,00	0,00
Totale risorse vincolate dall'Ente al netto di quelle che sono state oggetto di accantonamenti (n/4=l/4-m/4)	53.589,21	307.488,71
Totale risorse vincolate da altro al netto di quelle che sono state oggetto di accantonamenti (n/5=l/5-m5)	0,00	0,00
Totale risorse vincolate al netto di quelle che sono state oggetto di accantonamenti (n=l-m)	515.489,46	769.388,96

(*) Le modalità di compilazione delle singole voci del prospetto sono descritte nel paragrafo 13.7.2 del principio applicato della programmazione

⁽¹⁾ In caso di revisione della composizione del risultato di amministrazione all'inizio dell'esercizio (vincolati, accantonati e destinati agli investimenti) i dati della colonna 1 possono non corrispondere con i dati dell'ultima colonna del prospetto a/2 del rendiconto dell'esercizio precedente.

⁽²⁾ Esclusa la cancellazione di residui attivi non compresi nella quota vincolata del risultato di amministrazione dell'esercizio precedente (ad es. i residui attivi vincolati che hanno finanziato impegni).

Allegato c) - Fondo crediti di dubbia esigibilità

COMPOSIZIONE DELL'ACCANTONAMENTO AL FONDO CREDITI DI DUBBIA ESIGIBILITA '* E AL FONDO SVALUTAZIONE CREDITI

TIPOLOGIA	DENOMINAZIONE	RESIDUI ATTIVI FORMATISI NELL'ESERCIZIO CUI SI RIFERISCE IL RENDICONTO (a)	RESIDUI ATTIVI DEGLI ESERCIZI PRECEDENTI (b)	TOTALE RESIDUI ATTIVI (c) = (a) + (b)	IMPORTO MINIMO DEL FONDO (d)	FONDO CREDITI DI DUBBIA ESIGIBILITA ' (e)	% di accantonamento al fondo crediti di dubbia esigibilità (f) = (e) / (c)
	<i>TRASFERIMENTI CORRENTI</i>						
2010100	Tipologia 101: Trasferimenti correnti da Amministrazioni pubbliche	0,00	283.059,76	283.059,76	0,00	0,00	0,00%
2000000	TOTALE TITOLO 2	0,00	283.059,76	283.059,76	0,00	0,00	0,00%
	<i>ENTRATE EXTRATRIBUTARIE</i>						
3020000	Tipologia 200: Proventi derivanti dall'attività di controllo e repressione delle irregolarità e degli illeciti	1.166,08	0,00	1.166,08	0,00	0,00	0,00%
3050000	Tipologia 500: Rimborsi e altre entrate correnti	60.500,00	522.726,15	583.226,15	0,00	0,00	0,00%
3000000	TOTALE TITOLO 3	61.666,08	522.726,15	584.392,23	0,00	0,00	0,00%
	<i>TOTALE GENERALE</i>	61.666,08	805.785,91	867.451,99	0,00	0,00	0,00%
	<i>DI CUI FONDO CREDITI DI DUBBIA ESIGIBILITA ' IN C/CAPITALE</i>	0,00	0,00	0,00	0,00	0,00	#DIV/0!
	<i>DI CUI FONDO CREDITI DI DUBBIA ESIGIBILITA ' DI PARTE CORRENTE (n)</i>	61.666,08	805.785,91	867.451,99	0,00	0,00	0,00%

	CONFRONTO FONDO CREDITI DI DUBBIA ESIGIBILITA ' - FONDO SVALUTAZIONE CREDITI	TOTALE CREDITI	FONDO SVALUTAZIONE CREDITI
	RESIDUI ATTIVI NEL CONTO DEL BILANCIO TITOLI DA 1 A 5	867.451,99	0,00
	CREDITI STRALCIATI DAL CONTO DEL BILANCIO	0,00	0,00
	<i>TOTALE</i>	867.451,99	0,00

* Il fondo crediti di dubbia esigibilità è un accantonamento del risultato di amministrazione. Non richiedono l’ accantonamento a tale fondo: a) i trasferimenti da altre Amministrazioni pubbliche e dall'Unione europea; b) i crediti assistiti da fidejussione; c) le entrate tributarie che, sulla base dei nuovi principi contabili, sono accertate per cassa.

(e) Gli importi della colonna (e) non devono essere inferiori a quelli della colonna (d); se sono superiori le motivazioni della differenza sono indicate nella relazione al rendiconto. Il totale generale della colonna (f) corrisponde all'importo del fondo crediti di dubbia esigibilità accantonato nel risultato di amministrazione.

(g) Indicare il totale generale della colonna c).

(h) Indicare il totale generale della colonna e)

(i) Indicare l'importo complessivo dei crediti stralciati dal conto del bilancio nell'esercizio in corso e negli esercizi precedenti.

(l) corrisponde all'importo della cella (i)

(m) trattasi solo degli accertamenti pluriennali di entrate riguardanti il titolo 5 e gli accertamenti pluriennali derivanti dalla rateizzazione delle entrate dei titoli 1 e 3.

(n) comprende anche l'accantonamento riguardante i crediti del titolo 5

COMPOSIZIONE PER MISSIONI E PROGRAMMI DEL FONDO PLURIENNALE VINCOLATO DELL'ESERCIZIO 2024 DI RIFERIMENTO DEL BILANCIO 2024*

MISSIONI E PROGRAMMI		Fondo pluriennale vincolato al 31 dicembre dell'esercizio 2023	Spese impegnate negli esercizi precedenti e imputate all'esercizio 2024 e coperte dal fondo pluriennale vincolato	Riaccertamento degli impegni imputati all'esercizio 2024 e finanziati dal FPV di cui alla lettera a) effettuato nel corso dell'esercizio 2024 (cd. economie di impegno)	Riaccertamento degli impegni finanziati dal FPV di cui alla lettera a) effettuato nel corso dell'esercizio 2024 su impegni imputati agli esercizi successivi a 2024 (cd. economie di impegno)	Quota del fondo pluriennale vincolato al 31 dicembre dell'esercizio 2023 rinviata all'esercizio 2025 e successivi	Spese impegnate nell'esercizio 2024 con imputazione all'esercizio 2025 e coperte dal fondo pluriennale vincolato	Spese impegnate nell'esercizio 2024 con imputazione all'esercizio 2026 e coperte dal fondo pluriennale vincolato	Spese impegnate nell'esercizio 2024 con imputazione a esercizi successivi a quelli considerati nel bilancio pluriennale e coperte dal fondo pluriennale vincolato	Fondo pluriennale vincolato al 31 dicembre dell'esercizio 2024
		(a)	(b)	(x)	(y)	(c) = (a)-(b)-(x)-(y)	(d)	(e)	(f)	(g) = (c)+(d)+(e)+(f)
01	MISSIONE 01 - Servizi istituzionali, generali e di gestione									
	10 Risorse umane	338.540,43	338.540,43	0,00	0,00	0,00	0,00	0,00	0,00	0,00
	TOTALE MISSIONE 01 - Servizi istituzionali, generali e di gestione	338.540,43	338.540,43	0,00	0,00	0,00	0,00	0,00	0,00	0,00
16	MISSIONE 16 - Agricoltura, politiche agroalimentari e pesca									
	01 Sviluppo del settore agricolo e del sistema agroalimentare	214.407,96	214.407,96	0,00	0,00	0,00	28.439,26	0,00	0,00	28.439,26
	TOTALE MISSIONE 16 - Agricoltura, politiche agroalimentari e pesca	214.407,96	214.407,96	0,00	0,00	0,00	28.439,26	0,00	0,00	28.439,26
20	MISSIONE 20 - FONDI E ACCANTONAMENTI									
	03 Altri fondi	50.000,00	50.000,00	0,00	0,00	0,00	0,00	0,00	0,00	0,00
	TOTALE MISSIONE 20 - FONDI E ACCANTONAMENTI	50.000,00	50.000,00	0,00	0,00	0,00	0,00	0,00	0,00	0,00
TOTALE		602.948,39	602.948,39	0,00	0,00	0,00	28.439,26	0,00	0,00	28.439,26

* Indicare gli anni di riferimento N, N+1 e N+2.

(a) Indicare l'importo del fondo pluriennale vincolato risultante dal consuntivo dell'anno precedente. Nel primo esercizio di applicazione del titolo primo del D.Lgs 118/2011 la voce indica l'importo del fondo pluriennale vincolato definito in occasione del riaccertamento straordinario

(b) Indicare l'importo degli impegni assunti negli esercizi precedenti e imputati all'esercizio cui si riferisce il rendiconto finanziati dal FPV. Nel primo esercizio di applicazione del titolo primo del D.Lgs 118/2011 è indicata la differenza tra gli impegni reimputati all'esercizio e gli accertamenti reimputati aal medesimo esercizio.

(x) Indicare le economie, registrate nel corso dell'esercizio e verificate in sede di rendiconto, sugli impegni finanziati dal fondo pluriennale vincolato di cui alla lettera a)

(d),(e),(f) Indicare gli impegni assunti nel corso dell'esercizio N con imputazione all'esercizio N+1 (colonna d), all'esercizio N+2 (colonna e), e aglo esercizi successivi (colonna f), comprese le spese prenotate sulla base della gara per l'affidamento dei lavori, formalmente indetta ai sensi dell'art. 53, comma 2, del citato decreto legislativo n. 163 del 2006, riguardanti le spese di investimento per lavori pubblici, di cui all'art. 3 comma 7 del decreto legislativo 12 aprile 2006, n.163 "Codice dei contratti pubblici", esigibili negli esercizi successivi.

COMPOSIZIONE PER MISSIONI E PROGRAMMI DEL FONDO PLURIENNALE VINCOLATO DELL'ESERCIZIO 2025 DI RIFERIMENTO DEL BILANCIO 2024*

MISSIONI E PROGRAMMI		Fondo pluriennale vincolato al 31 dicembre dell'esercizio 2024	Spese impegnate negli esercizi precedenti e imputate all'esercizio 2025 e coperte dal fondo pluriennale vincolato	Riaccertamento degli impegni imputati all'esercizio 2025 e finanziati dal FPV di cui alla lettera a) effettuato nel corso dell'esercizio 2025 (cd. economie di impegno)	Riaccertamento degli impegni finanziati dal FPV di cui alla lettera a) effettuato nel corso dell'esercizio 2025 su impegni imputati agli esercizi successivi a 2025 (cd. economie di impegno)	Quota del fondo pluriennale vincolato al 31 dicembre dell'esercizio 2024 rinviata all'esercizio 2026 e successivi	Spese impegnate nell'esercizio 2025 con imputazione all'esercizio 2026 e coperte dal fondo pluriennale vincolato	Spese impegnate nell'esercizio 2025 con imputazione all'esercizio 2027 e coperte dal fondo pluriennale vincolato	Spese impegnate nell'esercizio 2025 con imputazione a esercizi successivi a quelli considerati nel bilancio pluriennale e coperte dal fondo pluriennale vincolato	Fondo pluriennale vincolato al 31 dicembre dell'esercizio 2025
		(a)	(b)	(x)	(y)	(c) = (a)-(b)-(x)-(y)	(d)	(e)	(f)	(g) = (c)+(d)+(e)+(f)
16	MISSIONE 16 - Agricoltura, politiche agroalimentari e pesca									
01	Sviluppo del settore agricolo e del sistema agroalimentare	28.439,26	0,00	0,00	0,00	28.439,26	0,00	0,00	0,00	28.439,26

* Indicare gli anni di riferimento N, N+1 e N+2.

(a) Indicare l'importo del fondo pluriennale vincolato risultante dal consuntivo dell'anno precedente. Nel primo esercizio di applicazione del titolo primo del D.Lgs 118/2011 la voce indica l'importo del fondo pluriennale vincolato definito in occasione del riaccertamento straordinario

(b) Indicare l'importo degli impegni assunti negli esercizi precedenti e imputati all'esercizio cui si riferisce il rendiconto finanziati dal FPV. Nel primo esercizio di applicazione del titolo primo del D.Lgs 118/2011 è indicata la differenza tra gli impegni reimputati all'esercizio e gli accertamenti reimputati aal medesimo esercizio.

(x) Indicare le economie, registrate nel corso dell'esercizio e verificate in sede di rendiconto, sugli impegni finanziati dal fondo pluriennale vincolato di cui alla lettera a)

(d),(e),(f) Indicare gli impegni assunti nel corso dell'esercizio N con imputazione all’esercizio N+1 (colonna d), all’esercizio N+2 (colonna e), e aglo esercizi successivi (colonna f), comprese le spese prenotate sulla base della gara per l’affidamento dei lavori, formalmente indetta ai sensi dell’art. 53, comma 2, del citato decreto legislativo n. 163 del 2006, riguardanti le spese di investimento per lavori pubblici, di cui all’art. 3 comma 7 del decreto legislativo 12 aprile 2006, n.163 "Codice dei contratti pubblici", esigibili negli esercizi successivi.

COMPOSIZIONE PER MISSIONI E PROGRAMMI DEL FONDO PLURIENNALE VINCOLATO DELL'ESERCIZIO 2026 DI RIFERIMENTO DEL BILANCIO 2024*

MISSIONI E PROGRAMMI		Fondo pluriennale vincolato al 31 dicembre dell'esercizio 2025	Spese impegnate negli esercizi precedenti e imputate all'esercizio 2026 e coperte dal fondo pluriennale vincolato	Riaccertamento degli impegni imputati all'esercizio 2026 e finanziati dal FPV di cui alla lettera a) effettuato nel corso dell'esercizio 2026 (cd. economie di impegno)	Riaccertamento degli impegni finanziati dal FPV di cui alla lettera a) effettuato nel corso dell'esercizio 2026 su impegni imputati agli esercizi successivi a 2026 (cd. economie di impegno)	Quota del fondo pluriennale vincolato al 31 dicembre dell'esercizio 2025 rinviata all'esercizio 2027 e successivi	Spese impegnate nell'esercizio 2026 con imputazione all'esercizio 2027 e coperte dal fondo pluriennale vincolato	Spese impegnate nell'esercizio 2026 con imputazione all'esercizio 2028 e coperte dal fondo pluriennale vincolato	Spese impegnate nell'esercizio 2026 con imputazione a esercizi successivi a quelli considerati nel bilancio pluriennale e coperte dal fondo pluriennale vincolato	Fondo pluriennale vincolato al 31 dicembre dell'esercizio 2026
		(a)	(b)	(x)	(y)	(c) = (a)-(b)-(x)-(y)	(d)	(e)	(f)	(g) = (c)+(d)+(e)+(f)

* Indicare gli anni di riferimento N, N+1 e N+2.

(a) Indicare l'importo del fondo pluriennale vincolato risultante dal consuntivo dell'anno precedente. Nel primo esercizio di applicazione del titolo primo del D.Lgs 118/2011 la voce indica l'importo del fondo pluriennale vincolato definito in occasione del riaccertamento straordinario

(b) Indicare l'importo degli impegni assunti negli esercizi precedenti e imputati all'esercizio cui si riferisce il rendiconto finanziati dal FPV. Nel primo esercizio di applicazione del titolo primo del D.Lgs 118/2011 è indicata la differenza tra gli impegni reimputati all'esercizio e gli accertamenti reimputati aal medesimo esercizio.

(x) Indicare le economie, registrate nel corso dell'esercizio e verificate in sede di rendiconto, sugli impegni finanziati dal fondo pluriennale vincolato di cui alla lettera a)

(d),(e),(f) Indicare gli impegni assunti nel corso dell'esercizio N con imputazione all’esercizio N+1 (colonna d), all’esercizio N+2 (colonna e), e aglo esercizi successivi (colonna f), comprese le spese prenotate sulla base della gara per l’affidamento dei lavori, formalmente indetta ai sensi dell’art. 53, comma 2, del citato decreto legislativo n. 163 del 2006, riguardanti le spese di investimento per lavori pubblici, di cui all’art. 3 comma 7 del decreto legislativo 12 aprile 2006, n.163 "Codice dei contratti pubblici", esigibili negli esercizi successivi.

PROSPETTO DELLE ENTRATE DI BILANCIO PER TITOLI, TIPOLOGIE E CATEGORIE REGIONI (*)
ACCERTAMENTI 2024

TITOLO TIPOLOGIA CATEGORIA	DENOMINAZIONE	ACCERTAMENTI	di cui entrate accertate non ricorrenti	RISCOSSIONI IN C/COMPETENZA (1)	RISCOSSIONI IN C/RESIDUI (1)
	<i>TRASFERIMENTI CORRENTI</i>				
2010100	TIPOLOGIA: 101 TRASFERIMENTI CORRENTI DA AMMINISTRAZIONI PUBBLICHE	8.461.601,26	8.461.601,26	8.461.601,26	0,00
2010101	Trasferimenti correnti da Amministrazioni Centrali	646.123,11	646.123,11	646.123,11	0,00
2010102	Trasferimenti correnti da Amministrazioni Locali	7.555.727,10	7.555.727,10	7.555.727,10	0,00
2010104	Trasferimenti correnti da organismi interni e/o unità locali della amministrazione	259.751,05	259.751,05	259.751,05	0,00
2000000	TOTALE TITOLO 2	8.461.601,26	8.461.601,26	8.461.601,26	0,00
	<i>ENTRATE EXTRATRIBUTARIE</i>				
3020000	TIPOLOGIA: 200 PROVENTI DERIVANTI DALL'ATTIVITÀ DI CONTROLLO E REPRESSIONE DELLE IRREGOLARITÀ E DEGLI ILLECITI	393.876,41	393.876,41	392.710,33	0,00
3020300	Entrate da Imprese derivanti dall'attività di controllo e repressione delle irregolarità e degli illeciti	393.876,41	393.876,41	392.710,33	0,00
3030000	TIPOLOGIA: 300 INTERESSI ATTIVI	135.767,15	135.767,15	135.767,15	0,00
3030300	Altri interessi attivi	135.767,15	135.767,15	135.767,15	0,00
3050000	TIPOLOGIA: 500 RIMBORSI E ALTRE ENTRATE CORRENTI	550.858,10	550.858,10	490.358,10	0,00
3050200	Rimborsi in entrata	88.957,85	88.957,85	28.457,85	0,00
3059900	Altre entrate correnti n.a.c	461.900,25	461.900,25	461.900,25	0,00
3000000	TOTALE TITOLO 3	1.080.501,66	1.080.501,66	1.018.835,58	0,00
	<i>ENTRATE PER CONTO TERZI E PARTITE DI GIRO</i>				
9010000	TIPOLOGIA: 100 ENTRATE PER PARTITE DI GIRO	804.053,74	804.053,74	803.156,95	0,00
9010100	Altre ritenute	300.370,55	300.370,55	300.370,55	0,00
9010200	Ritenute su redditi da lavoro dipendente	486.440,67	486.440,67	486.439,59	0,00
9019900	Altre entrate per partite di giro	17.242,52	17.242,52	16.346,81	0,00
9020000	TIPOLOGIA: 200 ENTRATE PER CONTO TERZI	6.836,28	6.836,28	6.836,28	0,00
9029900	Altre entrate per conto terzi	6.836,28	6.836,28	6.836,28	0,00
9000000	TOTALE TITOLO 9	810.890,02	810.890,02	809.993,23	0,00
	TOTALE TITOLI	10.352.992,94	10.352.992,94	10.290.430,07	0,00

(*) Gli enti adeguano il prospetto a seguito dell'aggiornamento del piano dei conti integrato.

RIEPILOGO SPESE PER TITOLI E MACROAGGREGATI
IMPEGNI 2024

TITOLI E MACROAGGREGATI DI SPESA		TOTALE	di cui non ricorrenti
	TITOLO 1 - Spese correnti		
101	Redditi da lavoro dipendente	2.570.475,59	2.570.475,59
102	Imposte e tasse a carico dell'ente	157.999,94	157.999,94
103	Acquisto di beni e servizi	6.099.208,07	6.099.208,07
104	Trasferimenti correnti	516.855,45	516.855,45
110	Altre spese correnti	88.522,67	88.522,67
100	TOTALE TITOLO 1	9.433.061,72	9.433.061,72
	TITOLO 2 - Spese in conto capitale		
202	Investimenti fissi lordi	27.199,77	27.199,77
200	TOTALE TITOLO 2	27.199,77	27.199,77
	TITOLO 7 - Uscite per conto terzi e partite di giro		
701	Uscite per partite di giro	810.890,02	810.890,02
700	TOTALE TITOLO 7	810.890,02	810.890,02
	TOTALE IMPEGNI	10.271.151,51	10.271.151,51

(*) Gli enti adeguano il prospetto a seguito dell'aggiornamento del piano dei conti integrato.

PROSPETTO DELLE SPESE DI BILANCIO PER MISSIONI, PROGRAMMI E MACROAGGREGATI
SPESE CORRENTI - IMPEGNI
Esercizio finanziario 2024(*)

MISSIONI E PROGRAMMI / MACROAGGREGATI		Redditi da lavoro dipendente	Imposte e tasse a carico dell'ente	Acquisto di beni e servizi	Trasferimenti correnti	Trasferimenti di tributi	Interessi passivi	Rimborsi e poste correttive delle entrate	Altre spese correnti	Totale
		101	102	103	104	105	107	109	110	100
01	MISSIONE 01 - Servizi istituzionali, generali e di gestione									
01	Organi istituzionali			9.408,00						9.408,00
02	Segreteria generale	192.300,70	1.900,03						1.163,60	195.364,33
10	Risorse umane	790.772,11	462,58	4.340,00						795.574,69
	TOTALE MISSIONE 01 - Servizi istituzionali, generali e di gestione	983.072,81	2.362,61	13.748,00	0,00	0,00	0,00	0,00	1.163,60	1.000.347,02
16	MISSIONE 16 - Agricoltura, politiche agroalimentari e pesca									
01	Sviluppo del settore agricolo e del sistema agroalimentare	1.587.402,78	155.637,33	6.085.460,07	516.855,45				37.359,07	8.382.714,70
	TOTALE MISSIONE 16 - Agricoltura, politiche agroalimentari e pesca	1.587.402,78	155.637,33	6.085.460,07	516.855,45	0,00	0,00	0,00	37.359,07	8.382.714,70
20	MISSIONE 20 - FONDI E ACCANTONAMENTI									
03	Altri fondi								50.000,00	50.000,00
	TOTALE MISSIONE 20 - FONDI E ACCANTONAMENTI	0,00	0,00	0,00	0,00	0,00	0,00	0,00	50.000,00	50.000,00
TOTALE MACROAGGREGATI		2.570.475,59	157.999,94	6.099.208,07	516.855,45	0,00	0,00	0,00	88.522,67	9.433.061,72

(*) Gli enti adeguano il prospetto a seguito dell'aggiornamento del piano dei conti integrato.

PROSPETTO DELLE SPESE DI BILANCIO PER MISSIONI, PROGRAMMI E MACROAGGREGATI
SPESE CORRENTI - IMPEGNI
Esercizio finanziario 2025(*)

MISSIONI E PROGRAMMI / MACROAGGREGATI		Redditi da lavoro dipendente	Imposte e tasse a carico dell'ente	Acquisto di beni e servizi	Trasferimenti correnti	Trasferimenti di tributi	Interessi passivi	Rimborsi e poste correttive delle entrate	Altre spese correnti	Totale
		101	102	103	104	105	107	109	110	100
01	MISSIONE 01 - Servizi istituzionali, generali e di gestione									
01	Organi istituzionali			0,00						0,00
02	Segreteria generale	0,00	0,00						0,00	0,00
10	Risorse umane	0,00	0,00	0,00						0,00
	TOTALE MISSIONE 01 - Servizi istituzionali, generali e di gestione	0,00	0,00	0,00	0,00	0,00	0,00	0,00	0,00	0,00
16	MISSIONE 16 - Agricoltura, politiche agroalimentari e pesca									
01	Sviluppo del settore agricolo e del sistema agroalimentare	0,00	0,00	0,00	0,00				0,00	0,00
	TOTALE MISSIONE 16 - Agricoltura, politiche agroalimentari e pesca	0,00	0,00	0,00	0,00	0,00	0,00	0,00	0,00	0,00
20	MISSIONE 20 - FONDI E ACCANTONAMENTI									
03	Altri fondi								0,00	0,00
	TOTALE MISSIONE 20 - FONDI E ACCANTONAMENTI	0,00	0,00	0,00	0,00	0,00	0,00	0,00	0,00	0,00
TOTALE MACROAGGREGATI		0,00	0,00	0,00	0,00	0,00	0,00	0,00	0,00	0,00

(*) Gli enti adeguano il prospetto a seguito dell'aggiornamento del piano dei conti integrato.

PROSPETTO DELLE SPESE DI BILANCIO PER MISSIONI, PROGRAMMI E MACROAGGREGATI
SPESE CORRENTI - IMPEGNI
Esercizio finanziario 2026(*)

MISSIONI E PROGRAMMI / MACROAGGREGATI		Redditi da lavoro dipendente	Imposte e tasse a carico dell'ente	Acquisto di beni e servizi	Trasferimenti correnti	Trasferimenti di tributi	Interessi passivi	Rimborsi e poste correttive delle entrate	Altre spese correnti	Totale
		101	102	103	104	105	107	109	110	100
01	MISSIONE 01 - Servizi istituzionali, generali e di gestione									
01	Organi istituzionali			0,00						0,00
02	Segreteria generale	0,00	0,00						0,00	0,00
10	Risorse umane	0,00	0,00	0,00						0,00
	TOTALE MISSIONE 01 - Servizi istituzionali, generali e di gestione	0,00	0,00	0,00	0,00	0,00	0,00	0,00	0,00	0,00
16	MISSIONE 16 - Agricoltura, politiche agroalimentari e pesca									
01	Sviluppo del settore agricolo e del sistema agroalimentare	0,00	0,00	0,00	0,00				0,00	0,00
	TOTALE MISSIONE 16 - Agricoltura, politiche agroalimentari e pesca	0,00	0,00	0,00	0,00	0,00	0,00	0,00	0,00	0,00
20	MISSIONE 20 - FONDI E ACCANTONAMENTI									
03	Altri fondi								0,00	0,00
	TOTALE MISSIONE 20 - FONDI E ACCANTONAMENTI	0,00	0,00	0,00	0,00	0,00	0,00	0,00	0,00	0,00
TOTALE MACROAGGREGATI		0,00	0,00	0,00	0,00	0,00	0,00	0,00	0,00	0,00

(*) Gli enti adeguano il prospetto a seguito dell'aggiornamento del piano dei conti integrato.

PROSPETTO DELLE SPESE DI BILANCIO PER MISSIONI, PROGRAMMI E MACROAGGREGATI
SPESE CORRENTI - PAGAMENTI IN C/COMPETENZA
Esercizio finanziario 2024(*)

MISSIONI E PROGRAMMI / MACROAGGREGATI		Redditi da lavoro dipendente	Imposte e tasse a carico dell'ente	Acquisto di beni e servizi	Trasferimenti correnti	Altre spese correnti	Totale
		101	102	103	104	110	100
01	MISSIONE 01 - Servizi istituzionali, generali e di gestione						
01	Organi istituzionali			5.770,24			5.770,24
02	Segreteria generale	169.681,88				1.163,60	170.845,48
10	Risorse umane	261.455,89	305,35	3.000,08			264.761,32
	TOTALE MISSIONE 01 - Servizi istituzionali, generali e di gestione	431.137,77	305,35	8.770,32	0,00	1.163,60	441.377,04
16	MISSIONE 16 - Agricoltura, politiche agroalimentari e pesca						
01	Sviluppo del settore agricolo e del sistema agroalimentare	1.499.778,18	101.151,96	3.791.252,41	516.855,45	15.228,68	5.924.266,68
	TOTALE MISSIONE 16 - Agricoltura, politiche agroalimentari e pesca	1.499.778,18	101.151,96	3.791.252,41	516.855,45	15.228,68	5.924.266,68
	TOTALE MACROAGGREGATI	1.930.915,95	101.457,31	3.800.022,73	516.855,45	16.392,28	6.365.643,72

(*) Allegato introdotto dal DM 1 dicembre 2015. Gli enti locali possono rinviare la decorrenza dell'aggiornamento dello schema di rendiconto all'esercizio in cui i rendiconti dei Comuni e delle Province sono acquisiti dalla banca dati delle amministrazioni pubbliche di cui all' articolo 13 della legge n. 196 del 2009 e resi disponibili a ISTAT.

PROSPETTO DELLE SPESE DI BILANCIO PER MISSIONI, PROGRAMMI E MACROAGGREGATI
SPESE CORRENTI - PAGAMENTI C/RESIDUI
Esercizio finanziario 2024(*)

MISSIONI E PROGRAMMI / MACROAGGREGATI		Redditi da lavoro dipendente	Imposte e tasse a carico dell'ente	Acquisto di beni e servizi	Trasferimenti correnti	Trasferimenti di tributi	Fondi perequativi	Interessi passivi	Altre spese per redditi da capitale	Rimborsi e poste correttive delle entrate	Altre spese correnti	Totale
		101	102	103	104	105	106	107	108	109	110	100
01	MISSIONE 01 - Servizi istituzionali, generali e di gestione											
	02 Segreteria generale	6.478,15										6.478,15
	10 Risorse umane	16.116,27										16.116,27
	TOTALE MISSIONE 01 - Servizi istituzionali, generali e di gestione	22.594,42	0,00	0,00	0,00	0,00	0,00	0,00	0,00	0,00	0,00	22.594,42
16	MISSIONE 16 - Agricoltura, politiche agroalimentari e pesca											
	01 Sviluppo del settore agricolo e del sistema agroalimentare	42.015,50	14.868,47	2.452.510,04	240.166,72						1.495,00	2.751.055,73
	TOTALE MISSIONE 16 - Agricoltura, politiche agroalimentari e pesca	42.015,50	14.868,47	2.452.510,04	240.166,72	0,00	0,00	0,00	0,00	0,00	1.495,00	2.751.055,73
	TOTALE MACROAGGREGATI	64.609,92	14.868,47	2.452.510,04	240.166,72	0,00	0,00	0,00	0,00	0,00	1.495,00	2.773.650,15

(*) Allegato introdotto dal DM 1 dicembre 2015. Gli enti locali possono rinviare la decorrenza dell'aggiornamento dello schema di rendiconto all'esercizio in cui i rendiconti dei Comuni e delle Province sono acquisiti dalla banca dati delle amministrazioni pubbliche di cui all'articolo 13 della legge n. 196 del 2009 e resi disponibili a ISTAT

PROSPETTO DELLE SPESE DI BILANCIO PER MISSIONI, PROGRAMMI E MACROAGGREGATI
SPESE IN CONTO CAPITALE E SPESE PER INCREMENTO DI ATTIVITA' FINANZIARIE
IMPEGNI
Esercizio finanziario 2024

MISSIONI E PROGRAMMI / MACROAGGREGATI		Investimenti fissi lordi	TOTALE Spese in conto capitale
		202	200
16	MISSIONE 16 - Agricoltura, politiche agroalimentari e pesca		
01	Sviluppo del settore agricolo e del sistema agroalimentare	27.199,77	27.199,77

PROSPETTO DELLE SPESE DI BILANCIO PER MISSIONI, PROGRAMMI E MACROAGGREGATI
SPESE IN CONTO CAPITALE E SPESE PER INCREMENTO DI ATTIVITA' FINANZIARIE
IMPEGNI
Esercizio finanziario 2025

MISSIONI E PROGRAMMI / MACROAGGREGATI		Investimenti fissi lordi	TOTALE Spese in conto capitale
		202	200
16 01	MISSIONE 16 - Agricoltura, politiche agroalimentari e pesca Sviluppo del settore agricolo e del sistema agroalimentare	0,00	0,00

PROSPETTO DELLE SPESE DI BILANCIO PER MISSIONI, PROGRAMMI E MACROAGGREGATI
SPESE IN CONTO CAPITALE E SPESE PER INCREMENTO DI ATTIVITA' FINANZIARIE
IMPEGNI
Esercizio finanziario 2026

MISSIONI E PROGRAMMI / MACROAGGREGATI		Investimenti fissi lordi	TOTALE Spese in conto capitale
		202	200
16 01	MISSIONE 16 - Agricoltura, politiche agroalimentari e pesca Sviluppo del settore agricolo e del sistema agroalimentare	0,00	0,00

PROSPETTO DELLE SPESE DI BILANCIO PER MISSIONI, PROGRAMMI E MACROAGGREGATI
SPESE IN CONTO CAPITALE E SPESE PER INCREMENTO DI ATTIVITA' FINANZIARIE - PAGAMENTI IN C/COMPETENZA
Esercizio finanziario 2024(*)

MISSIONI E PROGRAMMI / MACROAGGREGATI		Investimenti fissi lordi	TOTALE Spese in conto capitale
		202	200
16	MISSIONE 16 - Agricoltura, politiche agroalimentari e pesca		
01	Sviluppo del settore agricolo e del sistema agroalimentare	10.465,36	10.465,36
	TOTALE MISSIONE 16 - Agricoltura, politiche agroalimentari e pesca	10.465,36	10.465,36
TOTALE MACROAGGREGATI		10.465,36	10.465,36

(*) Allegato introdotto dal DM 1 dicembre 2015. Gli enti locali possono rinviare la decorrenza dell'aggiornamento dello schema di rendiconto all'esercizio in cui i rendiconti dei Comuni e delle Province sono acquisiti dalla banca dati delle amministrazioni pubbliche di cui all'articolo 13 della legge n. 196 del 2009 e resi disponibili a ISTAT.

PROSPETTO DELLE SPESE DI BILANCIO PER MISSIONI, PROGRAMMI E MACROAGGREGATI
SPESE IN CONTO CAPITALE E SPESE PER INCREMENTO DI ATTIVITA' FINANZIARIE
PAGAMENTI IN C/RESIDUI
Esercizio finanziario 2024 (*)

MISSIONI E PROGRAMMI / MACROAGGREGATI		Investimenti fissi lordi	TOTALE Spese in conto capitale
		202	200
16 01	MISSIONE 16 - Agricoltura, politiche agroalimentari e pesca Sviluppo del settore agricolo e del sistema agroalimentare	47.580,00	47.580,00

(*) Allegato introdotto dal DM 1 dicembre 2015. Gli enti locali possono rinviare la decorrenza dell'aggiornamento dello schema di rendiconto all'esercizio in cui i rendiconti dei Comuni e delle Province sono acquisiti dalla banca dati delle amministrazioni pubbliche di cui all'articolo 13 della legge n. 196 del 2009 e resi disponibili a ISTAT

PROSPETTO DELLE SPESE DI BILANCIO PER MISSIONI, PROGRAMMI E MACROAGGREGATI
SPESE PER RIMBORSO DI PRESTITI - IMPEGNI
Esercizio finanziario 2024 (*)

MISSIONI E PROGRAMMI / MACROAGGREGATI	TOTALE
TOTALE MACROAGGREGATI	0,00

⁽¹⁾ Gli stanziamenti di spesa riguardanti il macroaggregato "Fondi per rimborso prestiti" non possono essere impegnati e pagati.

PROSPETTO DELLE SPESE DI BILANCIO PER MISSIONI, PROGRAMMI E MACROAGGREGATI
SPESE PER RIMBORSO DI PRESTITI - IMPEGNI
Esercizio finanziario 2025 (*)

MISSIONI E PROGRAMMI / MACROAGGREGATI	TOTALE
TOTALE MACROAGGREGATI	0,00

⁽¹⁾ Gli stanziamenti di spesa riguardanti il macroaggregato "Fondi per rimborso prestiti" non possono essere impegnati e pagati.

PROSPETTO DELLE SPESE DI BILANCIO PER MISSIONI, PROGRAMMI E MACROAGGREGATI
SPESE PER RIMBORSO DI PRESTITI - IMPEGNI
Esercizio finanziario 2026 (*)

MISSIONI E PROGRAMMI / MACROAGGREGATI	TOTALE
TOTALE MACROAGGREGATI	0,00

⁽¹⁾ Gli stanziamenti di spesa riguardanti il macroaggregato "Fondi per rimborso prestiti" non possono essere impegnati e pagati.

PROSPETTO DELLE SPESE DI BILANCIO PER MISSIONI, PROGRAMMI E MACROAGGREGATI
SPESE PER SERVIZI PER CONTO TERZI E PARTITE DI GIRO - IMPEGNI
Esercizio finanziario 2024

MISSIONI E PROGRAMMI / MACROAGGREGATI		Uscite per partite di giro	TOTALE
		701	700
99	MISSIONE 99 - SERVIZI PER CONTO TERZI		
01	Servizi per conto terzi - Partite di giro	810.890,02	810.890,02
	TOTALE MISSIONE 99 - SERVIZI PER CONTO TERZI	810.890,02	810.890,02
TOTALE MACROAGGREGATI		810.890,02	810.890,02

PROSPETTO DELLE SPESE DI BILANCIO PER MISSIONI, PROGRAMMI E MACROAGGREGATI
SPESE PER SERVIZI PER CONTO TERZI E PARTITE DI GIRO - IMPEGNI
Esercizio finanziario 2025

MISSIONI E PROGRAMMI / MACROAGGREGATI		Uscite per partite di giro	TOTALE
		701	700
99	MISSIONE 99 - SERVIZI PER CONTO TERZI		
01	Servizi per conto terzi - Partite di giro	0,00	0,00
	TOTALE MISSIONE 99 - SERVIZI PER CONTO TERZI	0,00	0,00
TOTALE MACROAGGREGATI		0,00	0,00

PROSPETTO DELLE SPESE DI BILANCIO PER MISSIONI, PROGRAMMI E MACROAGGREGATI
SPESE PER SERVIZI PER CONTO TERZI E PARTITE DI GIRO - IMPEGNI
Esercizio finanziario 2026

MISSIONI E PROGRAMMI / MACROAGGREGATI		Uscite per partite di giro	TOTALE
		701	700
99	MISSIONE 99 - SERVIZI PER CONTO TERZI		
01	Servizi per conto terzi - Partite di giro	0,00	0,00
	TOTALE MISSIONE 99 - SERVIZI PER CONTO TERZI	0,00	0,00
TOTALE MACROAGGREGATI		0,00	0,00

Allegato f) al Rendiconto - Accertamenti pluriennali

ACCERTAMENTI ASSUNTI NELL'ESERCIZIO DI RIFERIMENTO E NEGLI ESERCIZI PRECEDENTI IMPUTATI ALL'ANNO SUCCESSIVO CUI SI RIFERISCE IL RENDICONTO E SEGUENTI

TITOLI E TIPOLOGIE DI ENTRATA		Anno successivo a quello cui si riferisce il rendiconto		Secondo anno successivo a quello cui si riferisce il rendiconto		Anni successivi
		Previsioni di competenza	Accertamenti	Previsioni di competenza del bilancio pluriennale	Accertamenti	Accertamenti
	TOTALE ACCERTAMENTI	0,00	0,00	0,00	0,00	0,00

Allegato g) al Rendiconto - Impegni pluriennali

IMPEGNI ASSUNTI NELL'ESERCIZIO DI RIFERIMENTO E NEGLI ESERCIZI PRECEDENTI IMPUTATI ALL'ANNO SUCCESSIVO CUI SI RIFERISCE

IL RENDICONTO E SEGUENTI - ANNO 2024

TITOLI E MACROAGGREGATI DI SPESA		Anno successivo a quello cui si riferisce il rendiconto		Secondo anno successivo a quello cui si riferisce il rendiconto		Anni successivi
		Previsioni di competenza	Impegni	Previsioni di competenza del bilancio pluriennale	Impegni	Impegni
	TITOLO 1 - Spese correnti					
101	Redditi da lavoro dipendente	2.301.548,10	0,00	2.301.548,10	0,00	0,00
102	Imposte e tasse a carico dell'ente	161.443,07	0,00	161.443,07	0,00	0,00
103	Acquisto di beni e servizi	6.861.854,19	0,00	8.336.733,83	0,00	0,00
104	Trasferimenti correnti	1.410.500,00	0,00	1.410.500,00	0,00	0,00
110	Altre spese correnti	5.318,90	0,00	2.000,00	0,00	0,00
100	TOTALE TITOLO 1	10.740.664,26	0,00	12.212.225,00	0,00	0,00
	TITOLO 2 - Spese in conto capitale					
202	Investimenti fissi lordi	8.800,00	0,00	8.800,00	0,00	0,00
200	TOTALE TITOLO 2	8.800,00	0,00	8.800,00	0,00	0,00
	TITOLO 7 - Uscite per conto terzi e partite di giro					
701	Uscite per partite di giro	1.440.000,00	0,00	1.440.000,00	0,00	0,00
702	Uscite per conto terzi	10.000,00	0,00	10.000,00	0,00	0,00
700	TOTALE TITOLO 7	1.450.000,00	0,00	1.450.000,00	0,00	0,00
	TOTALE IMPEGNI	12.199.464,26	0,00	13.671.025,00	0,00	0,00

⁽¹⁾ Gli stanziamenti di spesa riguardanti il macroaggregato "Fondi per rimborso prestiti" non possono essere impegnati e pagati.

MISSIONI		COMPONENTI NEGATIVI DELLA GESTIONE														
		Consumi materie prime		Prestazioni di servizi e Trasferimenti e contributi				Utilizzo di beni di terzi	Personale	Ammortamenti e svalutazioni				Accantonamenti		Oneri diversi di gestione
		Acquisto di materie prime e/o beni di consumo	Variazioni nelle rimanenze di materie prime e/o beni di consumo (+/-)	Prestazioni di servizi	Trasferimenti correnti	Contributi agli investimenti ad Amministrazioni pubbliche	Contributi agli investimenti ad altri soggetti	Utilizzo beni di terzi	Personale	Ammortamenti immobilizzazioni Immateriali	Ammortamenti immobilizzazioni materiali	Altre svalutazioni delle immobilizzazioni	Svalutazione dei crediti	Accantonamento per rischi	Altri accantonamenti	Oneri diversi di gestione
MISSIONE 01	Servizi istituzionali, generali e di gestione	2.688,72	-1.658,81	6.116.145,47	516.855,45	0,00	0,00	6.000,00	2.553.579,10	8.025,44	47.199,17	0,00	0,00	0,00	0,00	97.906,82
	TOTALE COSTI/ONERI	2.688,72	-1.658,81	6.116.145,47	516.855,45	0,00	0,00	6.000,00	2.553.579,10	8.025,44	47.199,17	0,00	0,00	0,00	0,00	97.906,82

MISSIONI		ONERI FINANZIARI		RETTIFICHE DI VALORE ATTIVITA' FINANZIARIE		COMPONENTI ED ONERI STRAORDINARI					Imposte		TOTALE COSTI PER MISSIONE
		Oneri Finanziari	Totale Oneri finanziari	Svalutazioni	Totale rettifiche di valore attività finanziarie	Oneri straordinari				Totale Oneri straordinari	Imposte	Totale Imposte	
		Interessi ed altri oneri finanziari		Svalutazioni		Sopravvenienze passive e insussistenze dell'attivo	Minusvalenze patrimoniali	Trasferimenti in conto capitale	Altri oneri straordinari		Imposte		
MISSIONE 01	Servizi istituzionali, generali e di gestione	0,00	0,00	0,00	0,00	17.261,93	0,00	0,00	0,00	17.261,93	148.615,79	148.615,79	9.512.619,08
	TOTALE COSTI/ONERI	0,00	0,00	0,00	0,00	17.261,93	0,00	0,00	0,00	17.261,93	148.615,79	148.615,79	9.512.619,08

CONTO DEL BILANCIO - GESTIONE DELLE SPESE
RIPARTIZIONE PER MISSIONI e PROGRAMMI DELLA POLITICA REGIONALE UNITARIA
(solo per le Regioni)

MISSIONE, PROGRAMMA, TITOLO	DENOMINAZIONE	RESIDUI PASSIVI AL 1/1/2024 (RS)		PAGAMENTI IN C/RESIDUI (PR)		RIACCERTAMENTO RESIDUI (R) ⁽¹⁾		RESIDUI PASSIVI DA ESERCIZI PRECEDENTI (EP=RS-PR+R)			
		PREVISIONI DEFINITIVE DI COMPETENZA (CP)		PAGAMENTI IN C/COMPETENZA (PC)		IMPEGNI (I) ⁽²⁾		ECONOMIE DI COMPETENZA (ECP= CP- I -FPV)		RESIDUI PASSIVI DA ESERCIZIO DI COMPETENZA (EC= I - PC)	
		PREVISIONI DEFINITIVE DI CASSA (CS)		TOTALE PAGAMENTI (TP=PR+PC)		FONDO PLURIENNALE VINCOLATO (FPV) ⁽³⁾				TOTALE RESIDUI PASSIVI DA RIPORTARE (TR=EP+EC)	
TOTALE MISSIONI		RS	0,00	PR	0,00	R	0,00			EP	0,00
		CP	0,00	PC	0,00	I	0,00	ECP	0,00	EC	0,00
		CS	0,00	TP	0,00	FPV	0,00			TR	0,00

* Indicare solo le missioni e i programmi che presentano spese riguardanti la politica regionale unitaria.

⁽¹⁾ Indicare l'ammontare complessivo derivante dal riaccertamento dei residui (l'importo dei debiti definitivamente cancellati dalle scritture,). Non riguarda il riaccertamento di impegni di competenza dell'esercizio cui si riferisce il rendiconto. In sede di riaccertamento dei residui non può essere effettuata una rettifica in aumento dei residui passivi se non nei casi espressamente consentiti (Principio contabile applicato della contabilità finanziaria 9.1 di cui all'Allegato n. 4-2). Le rettifiche in aumento sono indicate con il segno "+", le rettifiche in riduzione sono indicate con il segno "-".

⁽²⁾ Indicare gli impegni imputati contabilmente all'esercizio cui il rendiconto si riferisce al netto dei debiti che, in occasione del riaccertamento ordinario dei residui effettuato ai sensi dell'articolo 3, comma 4, risultassero non esigibili e reimputati agli esercizi in cui le obbligazioni risultano esigibili.

⁽³⁾ Indicare l'importo corrispondente agli impegni imputati agli esercizi successivi finanziati con il fondo pluriennale vincolato

ELENCO DEI RESIDUI ATTIVI PROVENIENTI DAGLI ESERCIZI ANTERIORI A QUELLO DI COMPETENZA ai sensi art. 11 comma 4 lett. m) del d.lgs.
118/2011

TITOLO TIPOLOGIA CATEGORIA CAPITOLO	DESCRIZIONE	ESPF	RESIDUI ATTIVI AL 1/1/2024 (RS)	RISCOSSIONI IN C /RESIDUI (RR)	RIACCERTAMENTI RESIDUI (R)	RESIDUI ATTIVI DA ESERCIZI PRECEDENTI (EP = RS -RR+R)
TITOLO 2 - Trasferimenti correnti						
TIPOLOGIA 101 - Trasferimenti correnti da Amministrazioni pubbliche						
CATEGORIA 102 - Trasferimenti correnti da Amministrazioni Locali						
CAPITOLO E0000110101 -	Risorse Autonome					
	CONTRIBUTO ORDINARIO DI FUNZIONAMENTO (ART. 15 DELLO STATUTO)					
		2018	254.940,08	0,00	0,00	254.940,08
TOTALE CAPITOLO			254.940,08	0,00	0,00	254.940,08
TOTALE CATEGORIA 102 - Trasferimenti correnti da Amministrazioni Locali			254.940,08	0,00	0,00	254.940,08
CATEGORIA 104 - Trasferimenti correnti da organismi interni e/o unità locali della amministrazione						
CAPITOLO E0000120201 -	Risorse Vincolate (Capitolo: U0001310401)					
	RIMBORSI FORFETTARI DA PARTE DEL FEAGA DESTINATI AL FUNZIONAMENTO DELLA STRUTTURA DELL'ORGANISMO PAGATORE (EX ARTICOLO 55 REG. 1306/2013)					
		2021	28.119,68	0,00	0,00	28.119,68
TOTALE CAPITOLO			28.119,68	0,00	0,00	28.119,68
TOTALE CATEGORIA 104 - Trasferimenti correnti da organismi interni e/o unità locali della amministrazione			28.119,68	0,00	0,00	28.119,68
TOTALE TIPOLOGIA 101 - Trasferimenti correnti da Amministrazioni pubbliche			283.059,76	0,00	0,00	283.059,76
TOTALE TITOLO 2 - Trasferimenti correnti			283.059,76	0,00	0,00	283.059,76
TITOLO 3 - Entrate extratributarie						
TIPOLOGIA 500 - Rimborsi e altre entrate correnti						
CATEGORIA 200 - Rimborsi in entrata						
CAPITOLO E0000320101 -	Risorse Vincolate (Capitolo: U0001210201)					
	RIMBORSI E PROVENTI DIVERSI					
		2020	52.188,14	0,00	0,00	52.188,14
		2021	49.854,76	0,00	0,00	49.854,76
		2022	133.816,76	0,00	0,00	133.816,76
		2023	79.122,21	0,00	0,00	79.122,21
TOTALE CAPITOLO			314.981,87	0,00	0,00	314.981,87
TOTALE CATEGORIA 200 - Rimborsi in entrata			314.981,87	0,00	0,00	314.981,87
CATEGORIA 900 - Altre entrate correnti n.a.c						
CAPITOLO E0000320201 -	Risorse Autonome					
	Eventuale rimborso somme da recuperare in applicazione art. 9, L.R. 22/2010					
		2021	207.744,28	0,00	0,00	207.744,28
TOTALE CAPITOLO			207.744,28	0,00	0,00	207.744,28
TOTALE CATEGORIA 900 - Altre entrate correnti n.a.c			207.744,28	0,00	0,00	207.744,28
TOTALE TIPOLOGIA 500 - Rimborsi e altre entrate correnti			522.726,15	0,00	0,00	522.726,15
TOTALE TITOLO 3 - Entrate extratributarie			522.726,15	0,00	0,00	522.726,15
TITOLO 9 - Entrate per conto terzi e partite di giro						
TIPOLOGIA 100 - Entrate per partite di giro						
CATEGORIA 900 - Altre entrate per partite di giro						
CAPITOLO E0000611101 -	Risorse Autonome					
	ANTICIPAZIONI ECONOMALI (cap.3111101 S)					

TITOLO TIPOLOGIA CATEGORIA CAPITOLO	DESCRIZIONE	ESPF	RESIDUI ATTIVI AL 1/1/2024 (RS)	RISCOSSIONI IN C /RESIDUI (RR)	RIACCERTAMENTI RESIDUI (R)	RESIDUI ATTIVI DA ESERCIZI PRECEDENTI (EP = RS -RR+R)
TOTALE CAPITOLO		2023	3.000,00	0,00	0,00	3.000,00
			3.000,00	0,00	0,00	3.000,00
TOTALE CATEGORIA 900 - Altre entrate per partite di giro			3.000,00	0,00	0,00	3.000,00
TOTALE TIPOLOGIA 100 - Entrate per partite di giro			3.000,00	0,00	0,00	3.000,00
TOTALE TITOLO 9 - Entrate per conto terzi e partite di giro			3.000,00	0,00	0,00	3.000,00
TOTALE GENERALE			808.785,91	0,00	0,00	808.785,91

ELENCO DEI RESIDUI PASSIVI PROVENIENTI DAGLI ESERCIZI ANTERIORI A QUELLO DI COMPETENZA ai sensi art. 11 comma 4 lett. m) del d.lgs. 118/2011

MISSIONE PROGRAMMA TITOLO MACROAGGREGATO CAPITOLO	DESCRIZIONE	ESPF	RESIDUI PASSIVI AL 1/1/2024 (RS)	PAGAMENTI IN C/RESIDUI (PR)	RIACCERTAMENTO RESIDUI (R)	RESIDUI PASSIVI DA ESERCIZI PRECEDENTI (EP = RS - PR+R)
MISSIONE 01 - Servizi istituzionali, generali e di gestione						
PROGRAMMA 0102 - Segreteria generale						
TITOLO 1 - Spese correnti						
MACROAGGREGATO 101 - Redditi da lavoro dipendente						
CAPITOLO U0001110103 -	Risorse Autonome					
	INDENNITA' DI RISULTATO LORDA CORRISPOSTA AL DIRETTORE	2023	4.913,70	4.913,70	0,00	0,00
	TOTALE CAPITOLO		4.913,70	4.913,70	0,00	0,00
CAPITOLO U0001110502 -	Risorse Autonome					
	Irap sulla indennità lorda corrisposta al Direttore	2023	1.564,45	1.564,45	0,00	0,00
	TOTALE CAPITOLO		1.564,45	1.564,45	0,00	0,00
TOTALE MACROAGGREGATO 101 - Redditi da lavoro dipendente			6.478,15	6.478,15	0,00	0,00
TOTALE TITOLO 1 - Spese correnti			6.478,15	6.478,15	0,00	0,00
TOTALE PROGRAMMA 0102 - Segreteria generale			6.478,15	6.478,15	0,00	0,00
PROGRAMMA 0110 - Risorse umane						
TITOLO 1 - Spese correnti						
MACROAGGREGATO 101 - Redditi da lavoro dipendente						
CAPITOLO U0001210403 -	Risorse Autonome					
	FONDO PER LA RETRIBUZIONE DI RISULTATO E DI POSIZIONE DEI DIRIGENTI - Contributi	2022	5.144,14	0,00	-5.144,14	0,00
		2023	30.267,52	2.499,68	0,00	27.767,84
	TOTALE CAPITOLO		35.411,66	2.499,68	-5.144,14	27.767,84
CAPITOLO U0001210503 -	Risorse Autonome					
	Contributi previdenziali a carico dell'Ente - Parte stabile e variabile	2022	6.064,89	0,00	-6.064,89	0,00
		2023	27.439,83	1.040,44	0,00	26.399,39
	TOTALE CAPITOLO		33.504,72	1.040,44	-6.064,89	26.399,39
CAPITOLO U0001211101 -	Risorse Autonome					
	AZIONI PER LA TUTELA DELLA SALUTE E PER LA SICUREZZA DEI LAVORATORI DELL'ARCEA - D.lgs.81/2008 e s. m.i.(spese obbligatorie)	2023	2.368,80	2.368,80	0,00	0,00
	TOTALE CAPITOLO		2.368,80	2.368,80	0,00	0,00
CAPITOLO U0001211301 -	Risorse Autonome					
	SPESE PER SERVIZIO SOSTITUTIVO MENSA MEDIANTE EROGAZIONE BUONI PASTO	2023	10.207,35	10.207,35	0,00	0,00
	TOTALE CAPITOLO		10.207,35	10.207,35	0,00	0,00

MISSIONE PROGRAMMA TITOLO MACROAGGREGATO CAPITOLO	DESCRIZIONE	ESPF	RESIDUI PASSIVI AL 1/1/2024 (RS)	PAGAMENTI IN C/RESIDUI (PR)	RIACCERTAMENTO RESIDUI (R)	RESIDUI PASSIVI DA ESERCIZI PRECEDENTI (EP = RS - PR+R)
TOTALE MACROAGGREGATO 101 - Redditi da lavoro dipendente			81.492,53	16.116,27	-11.209,03	54.167,23
MACROAGGREGATO 103 - Acquisto di beni e servizi						
CAPITOLO U0001231201 -	Risorse Autonome					
	SPESE DIVERSE PER L'ESPLETAMENTO CONCORSO PUBBLICO					
		2018	1.000,00	0,00	-1.000,00	0,00
TOTALE CAPITOLO			1.000,00	0,00	-1.000,00	0,00
TOTALE MACROAGGREGATO 103 - Acquisto di beni e servizi			1.000,00	0,00	-1.000,00	0,00
TOTALE TITOLO 1 - Spese correnti			82.492,53	16.116,27	-12.209,03	54.167,23
TOTALE PROGRAMMA 0110 - Risorse umane			82.492,53	16.116,27	-12.209,03	54.167,23
TOTALE MISSIONE 01 - Servizi istituzionali, generali e di gestione			88.970,68	22.594,42	-12.209,03	54.167,23
MISSIONE 16 - Agricoltura, politiche agroalimentari e pesca						
PROGRAMMA 1601 - Sviluppo del settore agricolo e del sistema agroalimentare						
TITOLO 1 - Spese correnti						
MACROAGGREGATO 101 - Redditi da lavoro dipendente						
CAPITOLO U0001210201 -	Risorse Vincolate (Capitolo: E0000320101)					
	SPESE PER IL PERSONALE COMANDATO					
		2023	20.979,39	0,00	0,00	20.979,39
TOTALE CAPITOLO			20.979,39	0,00	0,00	20.979,39
CAPITOLO U0001210302 -	Risorse Autonome					
	Contributi obbligatori per il personale					
		2023	23.439,17	23.439,17	0,00	0,00
TOTALE CAPITOLO			23.439,17	23.439,17	0,00	0,00
CAPITOLO U0001210303 -	Risorse Autonome					
	Contributi obbligatori per i Dirigenti					
		2023	6.087,41	6.087,41	0,00	0,00
TOTALE CAPITOLO			6.087,41	6.087,41	0,00	0,00
CAPITOLO U0001211502 -	Risorse Autonome					
	Indennità lorda di lavoro straordinario corrisposta al personale dipendente					
		2022	494,24	494,24	0,00	0,00
		2023	20.884,70	9.748,15	-11.136,55	0,00
TOTALE CAPITOLO			21.378,94	10.242,39	-11.136,55	0,00
CAPITOLO U0001211503 -	Risorse Autonome					
	Contributi per Indennità lorda di lavoro straordinario corrisposta al personale dipendente					
		2022	2.390,33	117,63	-2.272,70	0,00
		2023	5.481,55	2.128,90	-3.352,65	0,00
TOTALE CAPITOLO			7.871,88	2.246,53	-5.625,35	0,00
TOTALE MACROAGGREGATO 101 - Redditi da lavoro dipendente			79.756,79	42.015,50	-16.761,90	20.979,39
MACROAGGREGATO 102 - Imposte e tasse a carico dell'ente						
CAPITOLO U0001211202 -	Risorse Autonome					
	Irap sulle retribuzioni corrisposte al personale dipendente					

MISSIONE PROGRAMMA TITOLO MACROAGGREGATO CAPITOLO	DESCRIZIONE	ESPF	RESIDUI PASSIVI AL 1/1/2024 (RS)	PAGAMENTI IN C/RESIDUI (PR)	RIACCERTAMENTO RESIDUI (R)	RESIDUI PASSIVI DA ESERCIZI PRECEDENTI (EP = RS - PR+R)
TOTALE CAPITOLO		2023	10.120,14	10.120,14	0,00	0,00
			10.120,14	10.120,14	0,00	0,00
CAPITOLO U0001211203 -	Risorse Autonome					
	Irap sulle retribuzioni corrisposte ai Dirigenti					
		2023	2.681,67	2.681,67	0,00	0,00
TOTALE CAPITOLO			2.681,67	2.681,67	0,00	0,00
CAPITOLO U0001211204 -	Risorse Autonome					
	FONDO PER LA RETRIBUZIONE DI RISULTATO E DI POSIZIONE DEI DIRIGENTI - IRAP					
		2023	892,74	892,74	0,00	0,00
TOTALE CAPITOLO			892,74	892,74	0,00	0,00
CAPITOLO U0001211205 -	Risorse Autonome					
	Irap sul Fondo miglioramento dell'efficienza dei servizi					
		2023	371,59	371,59	0,00	0,00
TOTALE CAPITOLO			371,59	371,59	0,00	0,00
CAPITOLO U0001211206 -	Risorse Autonome					
	Irap sulla Indennità lorda di lavoro straordinario corrisposta al personale dipendente					
		2022	42,01	42,01	0,00	0,00
		2023	1.957,69	760,32	-1.197,37	0,00
TOTALE CAPITOLO			1.999,70	802,33	-1.197,37	0,00
TOTALE MACROAGGREGATO 102 - Imposte e tasse a carico dell'ente			16.065,84	14.868,47	-1.197,37	0,00
MACROAGGREGATO 103 - Acquisto di beni e servizi						
CAPITOLO U0001230603 -	Risorse Autonome					
	SPESE PER LA MANUTENZIONE, RINNOVAMENTO ED ACQUISTO MACCHINE ED ATTREZZ. D'UFFICIO					
		2023	549,34	549,34	0,00	0,00
TOTALE CAPITOLO			549,34	549,34	0,00	0,00
CAPITOLO U0001230802 -	Risorse Autonome					
	Spese di cancelleria					
		2023	2.337,00	2.318,00	-19,00	0,00
TOTALE CAPITOLO			2.337,00	2.318,00	-19,00	0,00
CAPITOLO U0001230803 -	Risorse Autonome					
	Spese postali					
		2023	11.419,20	0,00	0,00	11.419,20
TOTALE CAPITOLO			11.419,20	0,00	0,00	11.419,20
CAPITOLO U0001310401 -	Risorse Vincolate (Capitolo: E0000120201)					
	SPESE PER SERVIZI CHE L'AGENZIA DELEGA ALL'AGEA E AI SOGGETTI DI CUI LA STESSA SI AVVALE PER I PROPRI FINI					
		2022	21.606,04	18.860,98	0,00	2.745,06
		2023	356.102,49	228.830,26	0,00	127.272,23
TOTALE CAPITOLO			377.708,53	247.691,24	0,00	130.017,29
CAPITOLO U0001310501 -	Risorse Autonome					
	SPESE PER LA GESTIONE DEI FASCICOLI AZIENDALI CON FONDI ASSEGNATI DA PARTE DI AGEA - Risorse Vincolate (UPB 220 - Cap 2201 entrate)					

MISSIONE PROGRAMMA TITOLO MACROAGGREGATO CAPITOLO	DESCRIZIONE	ESPF	RESIDUI PASSIVI AL 1/1/2024 (RS)	PAGAMENTI IN C/RESIDUI (PR)	RIACCERTAMENTO RESIDUI (R)	RESIDUI PASSIVI DA ESERCIZI PRECEDENTI (EP = RS - PR+R)
		2020	74.762,15	0,00	0,00	74.762,15
		2021	51.401,17	0,00	0,00	51.401,17
		2022	855.420,28	797.913,87	0,00	57.506,41
		2023	834.000,00	285.971,69	0,00	548.028,31
		TOTALE CAPITOLO		1.815.583,60	1.083.885,56	0,00
CAPITOLO U0001310601 -	Risorse Vincolate (Capitolo: E0000210201; E0000210201)					
	CONTROLLI OBBLIGATORI SULLE SPESE COMUNITARIE ANCHE IN CONVENZIONE (spese obbligatorie)					
		2022	180.000,00	180.000,00	0,00	0,00
		2023	112.010,67	72.187,38	0,00	39.823,29
	TOTALE CAPITOLO		292.010,67	252.187,38	0,00	39.823,29
CAPITOLO U0001310801 -	Risorse Autonome					
	SPESE PER ADEMPIMENTI DI COMPETENZA DELL'O.P. PER ATTUAZIONE DELLA PAC					
		2023	65.290,01	0,00	0,00	65.290,01
	TOTALE CAPITOLO		65.290,01	0,00	0,00	65.290,01
CAPITOLO U0001320101 -	Risorse Autonome					
	SPESE LEGALI E PERITALI (spese obbligatorie)					
		2022	3.318,90	0,00	0,00	3.318,90
		2023	107.181,36	37.779,02	-8.471,08	60.931,26
	TOTALE CAPITOLO		110.500,26	37.779,02	-8.471,08	64.250,16
CAPITOLO U0001320601 -	Risorse Autonome					
	SPESE PER L'ESECUZIONE DEI PAGAMENTI DELL'ORGANISMO PAGATORE (SPESE OBBLIGATORIE)					
		2023	52.578,64	52.578,64	0,00	0,00
	TOTALE CAPITOLO		52.578,64	52.578,64	0,00	0,00
CAPITOLO U0001420101 -	Risorse Autonome					
	SPESE PER LA MANUTENZIONE DELLE APPARECCHIATURE E PER LA GESTIONE DEI SISTEMI INFORMATICI E TELEMATICI					
		2021	892,13	0,00	0,00	892,13
		2022	26.077,50	26.077,50	0,00	0,00
		2023	38.280,68	38.265,30	-15,38	-0,00
	TOTALE CAPITOLO		65.250,31	64.342,80	-15,38	892,13
CAPITOLO U0001610701 -	Risorse Vincolate (Capitolo: E0000220201)					
	PSR Calabria 2014/2020 - Consulenze - vincolato					
		2023	20.438,19	0,00	0,00	20.438,19
	TOTALE CAPITOLO		20.438,19	0,00	0,00	20.438,19
CAPITOLO U0001611401 -	Risorse Vincolate (Capitolo: E0000220201)					
	SPESE MISURA 1 E MISURA 20 AUTORITA' DI GESTIONE					
		2023	1.339.223,56	711.178,06	0,00	628.045,50
	TOTALE CAPITOLO		1.339.223,56	711.178,06	0,00	628.045,50
TOTALE MACROAGGREGATO 103 - Acquisto di beni e servizi			4.152.889,31	2.452.510,04	-8.505,46	1.691.873,81
MACROAGGREGATO 104 - Trasferimenti correnti						

MISSIONE PROGRAMMA TITOLO MACROAGGREGATO CAPITOLO	DESCRIZIONE	ESPF	RESIDUI PASSIVI AL 1/1/2024 (RS)	PAGAMENTI IN C/RESIDUI (PR)	RIACCERTAMENTO RESIDUI (R)	RESIDUI PASSIVI DA ESERCIZI PRECEDENTI (EP = RS - PR+R)
CAPITOLO U0001611301 -	Risorse Vincolate (Capitolo: E0000110301)					
	SPESE PER SOTTOSCRIZIONI POLIZZE ASSICURATIVE AGEVOLATE IN CAMPO AGRICOLO					
		2023	1.207.187,83	240.166,72	0,00	967.021,11
	TOTALE CAPITOLO		1.207.187,83	240.166,72	0,00	967.021,11
TOTALE MACROAGGREGATO 104 - Trasferimenti correnti			1.207.187,83	240.166,72	0,00	967.021,11
MACROAGGREGATO 110 - Altre spese correnti						
CAPITOLO U0001320301 -	Risorse Autonome					
	SPESE PER RECUPERI COATTIVI					
		2023	1.495,00	1.495,00	0,00	0,00
	TOTALE CAPITOLO		1.495,00	1.495,00	0,00	0,00
TOTALE MACROAGGREGATO 110 - Altre spese correnti			1.495,00	1.495,00	0,00	0,00
TOTALE TITOLO 1 - Spese correnti			5.457.394,77	2.751.055,73	-26.464,73	2.679.874,31
TITOLO 2 - Spese in conto capitale						
MACROAGGREGATO 202 - Investimenti fissi lordi						
CAPITOLO U0001410201 -	Risorse Autonome					
	SPESE PER LO SVILUPPO DEL SOFTWARE E L'ACQUISIZIONE DI SERVIZI INFORMATICI					
		2021	10.000,00	10.000,00	0,00	0,00
		2022	37.580,00	37.580,00	0,00	0,00
	TOTALE CAPITOLO		47.580,00	47.580,00	0,00	0,00
TOTALE MACROAGGREGATO 202 - Investimenti fissi lordi			47.580,00	47.580,00	0,00	0,00
TOTALE TITOLO 2 - Spese in conto capitale			47.580,00	47.580,00	0,00	0,00
TOTALE PROGRAMMA 1601 - Sviluppo del settore agricolo e del sistema agroalimentare			5.504.974,77	2.798.635,73	-26.464,73	2.679.874,31
TOTALE MISSIONE 16 - Agricoltura, politiche agroalimentari e pesca			5.504.974,77	2.798.635,73	-26.464,73	2.679.874,31
MISSIONE 99 - SERVIZI PER CONTO TERZI						
PROGRAMMA 9901 - Servizi per conto terzi - Partite di giro						
TITOLO 7 - Uscite per conto terzi e partite di giro						
MACROAGGREGATO 701 - Uscite per partite di giro						
CAPITOLO U0003110101 -	Risorse Autonome					
	RITENUTE ERARIALI SULLE INDENNITA' E SUGLI ASSEGNI CORRISPOSTI AGLI ORGANI STATUTARI ED AI DIPENDENTI (610101 E)					
		2023	40.463,08	40.463,08	0,00	0,00
	TOTALE CAPITOLO		40.463,08	40.463,08	0,00	0,00
CAPITOLO U0003110201 -	Risorse Autonome					
	RITENUTE PREVIDENZIALI ED ASSISTENZIALI A CARICO DEL PERSONALE DIPENDENTE (610201 E)					
		2023	12.679,94	12.679,94	0,00	0,00
TOTALE CAPITOLO			12.679,94	12.679,94	0,00	0,00
CAPITOLO U0003110501 -	Risorse Autonome					
	RITENUTE ERARIALI SULLE PRESTAZIONI OCCASIONALI (610501 E)					
		2023	1.470,52	1.470,52	0,00	0,00
TOTALE CAPITOLO			1.470,52	1.470,52	0,00	0,00

MISSIONE PROGRAMMA TITOLO MACROAGGREGATO CAPITOLO	DESCRIZIONE	ESPF	RESIDUI PASSIVI AL 1/1/2024 (RS)	PAGAMENTI IN C/RESIDUI (PR)	RIACCERTAMENTO RESIDUI (R)	RESIDUI PASSIVI DA ESERCIZI PRECEDENTI (EP = RS - PR+R)
CAPITOLO U0003111301 -	Risorse Vincolate (Capitolo: E0000611301)					
	VERSAMENTO RITENUTE IVA SPLIT PAYMENT					
		2023	15.503,44	15.503,44	0,00	0,00
	TOTALE CAPITOLO		15.503,44	15.503,44	0,00	0,00
	TOTALE MACROAGGREGATO 701 - Uscite per partite di giro		70.116,98	70.116,98	0,00	0,00
	TOTALE TITOLO 7 - Uscite per conto terzi e partite di giro		70.116,98	70.116,98	0,00	0,00
	TOTALE PROGRAMMA 9901 - Servizi per conto terzi - Partite di giro		70.116,98	70.116,98	0,00	0,00
	TOTALE MISSIONE 99 - SERVIZI PER CONTO TERZI		70.116,98	70.116,98	0,00	0,00
	TOTALE GENERALE		5.664.062,43	2.891.347,13	-38.673,76	2.734.041,54

CONTO DEL BILANCIO - GESTIONE DELLE ENTRATE
DETTAGLIO PER CAPITOLO

TITOLO, TIPOLOGIA	DENOMINAZIONE	RESIDUI ATTIVI AL 01/01/2024 (RS)		RISCOSSIONI C/RESIDUI (RR)		RIACCERTAMENTI RESIDUI (R) ⁽³⁾			RESIDUI ATTIVI DA ESERCIZI PRECEDENTI (EP = RS-RR+R)	
		PREVISIONI DEFINITIVE DI COMPETENZA (CP)		RISCOSSIONI IN C/COMPETENZA (RC)		ACCERTAMENTI (A) ⁽⁴⁾		MAGGIORI O MINORI ENTRATE DI COMPETENZA = A-CP ⁽⁵⁾		RESIDUI ATTIVI DA ESERCIZIO DI COMPETENZA (EC = A-RC)
		PREVISIONI DEFINITIVE DI CASSA (CS)		TOTALE RISCOSSIONI (TR=RR+RC)		MAGGIORI O MINORI ENTRATE DI CASSA = TR-CS ⁽⁵⁾			TOTALE RESIDUI ATTIVI DA RIPORTARE (TR=EP+EC)	
	FONDO PLURIENNALE VINCOLATO PER SPESE CORRENTI ⁽¹⁾	CP	594.956,83							
	FONDO PLURIENNALE VINCOLATO PER SPESE IN CONTO CAPITALE ⁽¹⁾	CP	7.991,56							
	UTILIZZO AVANZO DI AMMINISTRAZIONE ⁽²⁾	CP	90.000,00							
	- di cui Utilizzo Fondo anticipazioni di liquidità (DL 35/2013 e successive modifiche e rifinanziamenti) - solo per le Regioni	CP	0,00							
	FONDO DI CASSA AL 1° GENNAIO DELL'ESERCIZIO	CS	6.737.854,83							
TITOLO 2:	Trasferimenti correnti									
TIPOLOGIA 101: Trasferimenti correnti da Amministrazioni pubbliche										
E0000110101	Risorse Autonome									
	CONTRIBUTO ORDINARIO DI FUNZIONAMENTO (ART. 15 DELLO STATUTO)	RS	254.940,08	RR	0,00	R	0,00			EP 254.940,08
		CP	3.300.000,00	RC	3.300.000,00	A	3.300.000,00	CP	0,00	EC 0,00
		CS	3.554.940,08	TR	3.300.000,00	CS	-254.940,08			TR 254.940,08
E0000110301	Risorse Vincolate (Capitolo: U0001611301)									
	TRASFERIMENTO FONDO GESTIONE RISCHI ASSICURATIVI	RS	0,00	RR	0,00	R	0,00			EP 0,00
		CP	1.500.000,00	RC	0,00	A	0,00	CP	-1.500.000,00	EC 0,00
		CS	1.500.000,00	TR	0,00	CS	-1.500.000,00			TR 0,00
E0000120201	Risorse Vincolate (Capitolo: U0001310401)									
	RIMBORSI FORFETTARI DA PARTE DEL FEAGA DESTINATI AL FUNZIONAMENTO DELLA STRUTTURA DELL'ORGANISMO PAGATORE (EX ARTICOLO 55 REG. 1306/2013)	RS	28.119,68	RR	0,00	R	0,00			EP 28.119,68
		CP	259.751,05	RC	259.751,05	A	259.751,05	CP	0,00	EC 0,00
		CS	287.870,73	TR	259.751,05	CS	-28.119,68			TR 28.119,68
E0000220101	Risorse Autonome									
	ASSEGNAZIONE DA PARTE DI AGEA DEI FONDI RELATIVI AI COSTI PER LA GESTIONE DEI FASCICOLI AZIENDALI SULLA BASE DEL RIPARTO APPROVATO (...)	RS	0,00	RR	0,00	R	0,00			EP 0,00
		CP	860.000,00	RC	646.123,11	A	646.123,11	CP	-213.876,89	EC 0,00
		CS	860.000,00	TR	646.123,11	CS	-213.876,89			TR 0,00

TITOLO, TIPOLOGIA	DENOMINAZIONE	RESIDUI ATTIVI AL 01/01/2024 (RS)		RISCOSSIONI C/RESIDUI (RR)		RIACCERTAMENTI RESIDUI (R) ⁽³⁾			RESIDUI ATTIVI DA ESERCIZI PRECEDENTI (EP = RS-RR+R)		
		PREVISIONI DEFINITIVE DI COMPETENZA (CP)		RISCOSSIONI IN C/COMPETENZA (RC)		ACCERTAMENTI (A) ⁽⁴⁾		MAGGIORI O MINORI ENTRATE DI COMPETENZA = A-CP ⁽⁵⁾		RESIDUI ATTIVI DA ESERCIZIO DI COMPETENZA (EC = A-RC)	
		PREVISIONI DEFINITIVE DI CASSA (CS)		TOTALE RISCOSSIONI (TR=RR+RC)		MAGGIORI O MINORI ENTRATE DI CASSA = TR-CS ⁽⁵⁾			TOTALE RESIDUI ATTIVI DA RIPORTARE (TR=EP+EC)		
E0000220201	Risorse Vincolate (Capitolo: U0001610101; U0001610201; U0001610301; U0001610401; U0001610501; U0001610601; U0001610701; U0001610801; U0001610901; U0001611001; U0001611201; U0001611401; U0001620101; U0001620201; U0001620301)	RS	0,00	RR	0,00	R	0,00		EP	0,00	
	Trasferimenti correnti PSR Calabria 2014/2020 Mis.1-20 per conto della Regione Calabria-Vincolato	CP	6.000.000,00	RC	4.255.727,10	A	4.255.727,10	CP	-1.744.272,90	EC	0,00
		CS	6.000.000,00	TR	4.255.727,10	CS	-1.744.272,90		TR	0,00	
20101	TIPOLOGIA 101: Trasferimenti correnti da Amministrazioni pubbliche	RS	283.059,76	RR	0,00	R	0,00		EP	283.059,76	
		CP	11.919.751,05	RC	8.461.601,26	A	8.461.601,26	CP	-3.458.149,79	EC	0,00
		CS	12.202.810,81	TR	8.461.601,26	CS	-3.741.209,55		TR	283.059,76	
20000	TOTALE TITOLO 2 Trasferimenti correnti	RS	283.059,76	RR	0,00	R	0,00		EP	283.059,76	
		CP	11.919.751,05	RC	8.461.601,26	A	8.461.601,26	CP	-3.458.149,79	EC	0,00
		CS	12.202.810,81	TR	8.461.601,26	CS	-3.741.209,55		TR	283.059,76	
TITOLO 3: Entrate extratributarie											
TIPOLOGIA 200: Proventi derivanti dall'attività di controllo e repressione delle irregolarità e degli illeciti											
E0000320601	Risorse Autonome	RS	0,00	RR	0,00	R	0,00		EP	0,00	
	Rimborso spese di lite	CP	158.185,44	RC	157.366,46	A	157.366,46	CP	-818,98	EC	0,00
		CS	158.185,44	TR	157.366,46	CS	-818,98		TR	0,00	
E0000320701	Risorse Autonome	RS	0,00	RR	0,00	R	0,00		EP	0,00	
	Proventi da sanzioni/penalità	CP	200.000,00	RC	235.343,87	A	236.509,95	CP	36.509,95	EC	1.166,08
		CS	200.000,00	TR	235.343,87	CS	35.343,87		TR	1.166,08	
30200	TIPOLOGIA 200: Proventi derivanti dall'attività di controllo e repressione delle irregolarità e degli illeciti	RS	0,00	RR	0,00	R	0,00		EP	0,00	
		CP	358.185,44	RC	392.710,33	A	393.876,41	CP	35.690,97	EC	1.166,08
		CS	358.185,44	TR	392.710,33	CS	34.524,89		TR	1.166,08	
TIPOLOGIA 300: Interessi attivi											

TITOLO, TIPOLOGIA	DENOMINAZIONE	RESIDUI ATTIVI AL 01/01/2024 (RS)		RISCOSSIONI C/RESIDUI (RR)		RIACCERTAMENTI RESIDUI (R) ⁽³⁾				RESIDUI ATTIVI DA ESERCIZI PRECEDENTI (EP = RS-RR+R)		
		PREVISIONI DEFINITIVE DI COMPETENZA (CP)		RISCOSSIONI IN C/COMPETENZA (RC)		ACCERTAMENTI (A) ⁽⁴⁾		MAGGIORI O MINORI ENTRATE DI COMPETENZA = A-CP ⁽⁵⁾		RESIDUI ATTIVI DA ESERCIZIO DI COMPETENZA (EC = A-RC)		
		PREVISIONI DEFINITIVE DI CASSA (CS)		TOTALE RISCOSSIONI (TR=RR+RC)		MAGGIORI O MINORI ENTRATE DI CASSA = TR-CS ⁽⁵⁾				TOTALE RESIDUI ATTIVI DA RIPORTARE (TR=EP+EC)		
E0000310101	Risorse Autonome	RS	0,00	RR	0,00	R	0,00			EP	0,00	
	INTERESSI ATTIVI DI TESORERIA	CP	6.000,00	RC	135.767,15	A	135.767,15	CP	129.767,15	EC	0,00	
		CS	6.000,00	TR	135.767,15	CS	129.767,15			TR	0,00	
		30300	TIPOLOGIA 300: Interessi attivi	RS	0,00	RR	0,00	R	0,00			EP
	CP		6.000,00	RC	135.767,15	A	135.767,15	CP	129.767,15	EC	0,00	
	CS		6.000,00	TR	135.767,15	CS	129.767,15			TR	0,00	

TITOLO, TIPOLOGIA	DENOMINAZIONE	RESIDUI ATTIVI AL 01/01/2024 (RS)		RISCOSSIONI C/RESIDUI (RR)		RIACCERTAMENTI RESIDUI (R) ⁽³⁾				RESIDUI ATTIVI DA ESERCIZI PRECEDENTI (EP = RS-RR+R)	
		PREVISIONI DEFINITIVE DI COMPETENZA (CP)		RISCOSSIONI IN C/COMPETENZA (RC)		ACCERTAMENTI (A) ⁽⁴⁾		MAGGIORI O MINORI ENTRATE DI COMPETENZA = A-CP ⁽⁵⁾		RESIDUI ATTIVI DA ESERCIZIO DI COMPETENZA (EC = A-RC)	
		PREVISIONI DEFINITIVE DI CASSA (CS)		TOTALE RISCOSSIONI (TR=RR+RC)		MAGGIORI O MINORI ENTRATE DI CASSA = TR-CS ⁽⁵⁾				TOTALE RESIDUI ATTIVI DA RIPORTARE (TR=EP+EC)	
E0000610101	Risorse Autonome										
	RITENUTE ERARIALI SULLE INDENNITA'E SUGLI ASSEGNI CORRISPOSTI AGLI AMMINISTRATORI ED AI DIPENDENTI (cap. 3110101 S)	RS	0,00	RR	0,00	R	0,00			EP	0,00
		CP	440.000,00	RC	315.633,52	A	315.634,60	CP	-124.365,40	EC	1,08
		CS	440.000,00	TR	315.633,52	CS	-124.366,48			TR	1,08
E0000610201	Risorse Autonome										
	RITENUTE PER ONERI RIFLESSI A CARICO DEL PERSONALE (cap. 3110201 S)	RS	0,00	RR	0,00	R	0,00			EP	0,00
		CP	270.000,00	RC	147.389,58	A	147.389,58	CP	-122.610,42	EC	0,00
		CS	270.000,00	TR	147.389,58	CS	-122.610,42			TR	0,00
E0000610301	Risorse Autonome										
	RITENUTE DIVERSE DI NATURA NON ERARIALE, MUTUALISTICA O PREVIDENZIALE SUGLI EMOLUMENTI AL PERSONALE DIP.(cap. 31103 S)	RS	0,00	RR	0,00	R	0,00			EP	0,00
		CP	40.000,00	RC	23.416,49	A	23.416,49	CP	-16.583,51	EC	0,00
		CS	40.000,00	TR	23.416,49	CS	-16.583,51			TR	0,00
E0000610401	Risorse Autonome										
	RITENUTE ERARIALI SULLE PRESTAZIONI COORDINATE E CONTINUATIVE (cap.3110401 S)	RS	0,00	RR	0,00	R	0,00			EP	0,00
		CP	10.000,00	RC	0,00	A	0,00	CP	-10.000,00	EC	0,00
		CS	10.000,00	TR	0,00	CS	-10.000,00			TR	0,00
E0000611101	Risorse Autonome										
	ANTICIPAZIONI ECONOMALI (cap.3111101 S)	RS	3.000,00	RR	0,00	R	0,00			EP	3.000,00
		CP	20.000,00	RC	5.104,29	A	6.000,00	CP	-14.000,00	EC	895,71
		CS	23.000,00	TR	5.104,29	CS	-17.895,71			TR	3.895,71
E0000611301	Risorse Vincolate (Capitolo: U0003111301)										
	RITENUTE IVA SPLIT PAYMENT	RS	0,00	RR	0,00	R	0,00			EP	0,00
		CP	600.000,00	RC	300.370,55	A	300.370,55	CP	-299.629,45	EC	0,00
		CS	600.000,00	TR	300.370,55	CS	-299.629,45			TR	0,00
E0000612301	Risorse Autonome										
	ENTRATE A SEGUITO DI SPESE NON ANDATE A BUON FINE (partite di giro)	RS	0,00	RR	0,00	R	0,00			EP	0,00
		CP	20.000,00	RC	11.242,52	A	11.242,52	CP	-8.757,48	EC	0,00

TITOLO, TIPOLOGIA	DENOMINAZIONE	RESIDUI ATTIVI AL 01/01/2024 (RS)		RISCOSSIONI C/RESIDUI (RR)		RIACCERTAMENTI RESIDUI (R) ⁽³⁾			RESIDUI ATTIVI DA ESERCIZI PRECEDENTI (EP = RS-RR+R)		
		PREVISIONI DEFINITIVE DI COMPETENZA (CP)		RISCOSSIONI IN C/COMPETENZA (RC)		ACCERTAMENTI (A) ⁽⁴⁾		MAGGIORI O MINORI ENTRATE DI COMPETENZA = A-CP ⁽⁵⁾		RESIDUI ATTIVI DA ESERCIZIO DI COMPETENZA (EC = A-RC)	
		PREVISIONI DEFINITIVE DI CASSA (CS)		TOTALE RISCOSSIONI (TR=RR+RC)		MAGGIORI O MINORI ENTRATE DI CASSA = TR-CS ⁽⁵⁾			TOTALE RESIDUI ATTIVI DA RIPORTARE (TR=EP+EC)		
90100	TIPOLOGIA 100: Entrate per partite di giro	CS	20.000,00	TR	11.242,52	CS	-8.757,48			TR	0,00
		RS	3.000,00	RR	0,00	R	0,00			EP	3.000,00
		CP	1.400.000,00	RC	803.156,95	A	804.053,74	CP	-595.946,26	EC	896,79
		CS	1.403.000,00	TR	803.156,95	CS	-599.843,05			TR	3.896,79
TIPOLOGIA 200: Entrate per conto terzi											
E0000610501	Risorse Autonome										
	RITENUTE ERARIALI SULLE PRESTAZIONI PROFESSIONALI ED OCCASIONALI (cap.3110501 S)	RS	0,00	RR	0,00	R	0,00			EP	0,00
		CP	20.000,00	RC	5.931,48	A	5.931,48	CP	-14.068,52	EC	0,00
		CS	20.000,00	TR	5.931,48	CS	-14.068,52			TR	0,00
E0000611201	Risorse Autonome										
	SOMME INTROITATE PER CONTO TERZI (cap.3111201 S)	RS	0,00	RR	0,00	R	0,00			EP	0,00
		CP	10.000,00	RC	0,00	A	0,00	CP	-10.000,00	EC	0,00
		CS	10.000,00	TR	0,00	CS	-10.000,00			TR	0,00
E0000612201	Risorse Autonome										
	PARTITE DI GIRO DIVERSE (cap.3112201 S)	RS	0,00	RR	0,00	R	0,00			EP	0,00
		CP	20.000,00	RC	904,80	A	904,80	CP	-19.095,20	EC	0,00
		CS	20.000,00	TR	904,80	CS	-19.095,20			TR	0,00
90200	TIPOLOGIA 200: Entrate per conto terzi	RS	0,00	RR	0,00	R	0,00			EP	0,00
		CP	50.000,00	RC	6.836,28	A	6.836,28	CP	-43.163,72	EC	0,00
		CS	50.000,00	TR	6.836,28	CS	-43.163,72			TR	0,00
90000	TOTALE TITOLO 9 Entrate per conto terzi e partite di giro	RS	3.000,00	RR	0,00	R	0,00			EP	3.000,00
		CP	1.450.000,00	RC	809.993,23	A	810.890,02	CP	-639.109,98	EC	896,79
		CS	1.453.000,00	TR	809.993,23	CS	-643.006,77			TR	3.896,79
TOTALE TITOLI		RS	808.785,91	RR	0,00	R	0,00			EP	808.785,91
		CP	13.806.936,49	RC	10.290.430,07	A	10.352.992,94	CP	-3.453.943,55	EC	62.562,87
		CS	14.615.722,40	TR	10.290.430,07	CS	-4.325.292,33			TR	871.348,78

TITOLO, TIPOLOGIA	DENOMINAZIONE	RESIDUI ATTIVI AL 01/01/2024 (RS)		RISCOSSIONI C/RESIDUI (RR)		RIACCERTAMENTI RESIDUI (R) ⁽³⁾			RESIDUI ATTIVI DA ESERCIZI PRECEDENTI (EP = RS-RR+R)		
		PREVISIONI DEFINITIVE DI COMPETENZA (CP)		RISCOSSIONI IN C/COMPETENZA (RC)		ACCERTAMENTI (A) ⁽⁴⁾		MAGGIORI O MINORI ENTRATE DI COMPETENZA = A-CP ⁽⁵⁾		RESIDUI ATTIVI DA ESERCIZIO DI COMPETENZA (EC = A-RC)	
		PREVISIONI DEFINITIVE DI CASSA (CS)		TOTALE RISCOSSIONI (TR=RR+RC)		MAGGIORI O MINORI ENTRATE DI CASSA = TR-CS ⁽⁵⁾			TOTALE RESIDUI ATTIVI DA RIPORTARE (TR=EP+EC)		
TOTALE GENERALE DELLE ENTRATE		RS	808.785,91	RR	0,00	R	0,00		EP	808.785,91	
		CP	14.499.884,88	RC	10.290.430,07	A	10.352.992,94	CP	-3.453.943,55	EC	62.562,87
		CS	21.353.577,23	TR	10.290.430,07	CS	-4.325.292,33		TR	871.348,78	

⁽¹⁾ Indicare l'importo del fondo pluriennale vincolato risultante dal conto del bilancio dell'anno precedente (spesa). Nel primo esercizio di applicazione del titolo primo del decreto legislativo n. 118/2011 si indica un importo pari a 0 e, a seguito del riaccertamento straordinario dei residui previsto dall'articolo 3, comma 7, l'importo del fondo pluriennale vincolato determinato in tale occasione.

⁽²⁾ Indicare l'importo definitivo dell'utilizzo del risultato di amministrazione.

⁽³⁾ Indicare l'ammontare complessivo derivante dal riaccertamento dei residui (comprende l'importo dei crediti definitivamente cancellati in quanto assolutamente inesigibili, l'importo dei crediti cancellati e reimputati agli esercizi in cui l'obbligazione è esigibile effettuata in occasione del riaccertamento straordinario dei residui, l'importo dei crediti di dubbia e difficile esazione cancellati secondo le modalità previste dal principio applicato della contabilità finanziaria 9.2). La voce comprende inoltre le rettifiche in aumento dei residui attivi effettuate a seguito della riscossione di residui attivi cancellati dalle scritture (ad es. In anni precedenti è stato cancellato un residuo attivo in quanto considerato assolutamente inesigibile. In caso di riscossione di tale credito nel corso dell'esercizio cui si riferisce il rendiconto si effettua un riaccertamento dei residui attivi in aumento). Le rettifiche in aumento sono indicate con il segno , le rettifiche in riduzione sono indicate con il segno "-".

⁽⁴⁾ Indicare gli accertamenti imputati contabilmente all'esercizio cui il rendiconto si riferisce al netto dei crediti che, in occasione del riaccertamento ordinario dei residui effettuato ai sensi dell'articolo 3, comma 4, risultassero non esigibili e reimputati agli esercizi in cui le obbligazioni risultano esigibili. Nel primo esercizio di applicazione del titolo primo del D.Lgs 118/2011 la voce comprende i crediti che sono stati oggetto del riaccertamento straordinario dei residui e reimputati all'esercizio.

⁽⁵⁾ Le maggiori entrate sono indicate con il segno "+", le minori entrate sono indicate con il segno "-".

CONTO DEL BILANCIO - GESTIONE DELLE SPESE
DETTAGLIO PER CAPITOLO

MISSIONE PROGRAMMA, TITOLO CAPITOLO	DENOMINAZIONE	RESIDUI PASSIVI AL 01/01/2024 (RS)		PAGAMENTI IN C/RESIDUI (PR)		RIACCERTAMENTO RESIDUI (R) ⁽¹⁾				RESIDUI PASSIVI DA ESERCIZI PRECEDENTI (EP = RS-PR+R)	
		PREVISIONI DEFINITIVE DI COMPETENZA (CP)		PAGAMENTI IN C/COMPETENZA (PC)		IMPEGNI (I) ⁽²⁾		ECONOMIE DI COMPETENZA (ECP=CP-I-FPV)		RESIDUI PASSIVI DA ESERCIZIO DI COMPETENZA (EC = I- PC)	
		PREVISIONI DEFINITIVE DI CASSA (CS)		TOTALE PAGAMENTI (TP=PR+PC)		FONDO PLURIENNALE VINCOLATO (FPV)				TOTALE RESIDUI PASSIVI DA RIPORTARE (TR=EP+EC)	
DISAVANZO DI AMMINISTRAZIONE		CP	0,00								
MISSIONE 01	Servizi istituzionali, generali e di gestione										
0101 PROGRAMMA 01	Organi istituzionali										
TITOLO 1	Spese correnti										
U0001110201	Risorse Autonome	RS	0,00	PR	0,00	R	0,00			EP	0,00
	Spese per le indennità dell'Organismo di Revisione dei Conti	CP	4.000,00	PC	1.722,26	I	4.000,00	ECP	0,00	EC	2.277,74
		CS	4.000,00	TP	1.722,26	FPV	0,00			TR	2.277,74
U0001110301	Risorse Autonome	RS	0,00	PR	0,00	R	0,00			EP	0,00
	SPESE DI RAPPRESENTANZA	CP	130,00	PC	0,00	I	130,00	ECP	0,00	EC	130,00
		CS	130,00	TP	0,00	FPV	0,00			TR	130,00
U0001210601	Risorse Autonome	RS	0,00	PR	0,00	R	0,00			EP	0,00
	Indennita' di missione in Italia, nell'UE e rimborso spese di trasporto dell'Organo di Direzione	CP	3.000,00	PC	2.201,81	I	3.000,00	ECP	0,00	EC	798,19
		CS	3.000,00	TP	2.201,81	FPV	0,00			TR	798,19
U0001210602	Risorse Autonome	RS	0,00	PR	0,00	R	0,00			EP	0,00
	Indennità di missione in Italia, nell'UE e rimborso spese di trasporto per attività di controllo	CP	2.278,00	PC	1.846,17	I	2.278,00	ECP	0,00	EC	431,83
		CS	2.278,00	TP	1.846,17	FPV	0,00			TR	431,83
TITOLO 1	Spese correnti	RS	0,00	PR	0,00	R	0,00			EP	0,00
		CP	9.408,00	PC	5.770,24	I	9.408,00	ECP	0,00	EC	3.637,76
		CS	9.408,00	TP	5.770,24	FPV	0,00			TR	3.637,76
TOTALE PROGRAMMA 01	Organi istituzionali	RS	0,00	PR	0,00	R	0,00			EP	0,00

MISSIONE PROGRAMMA, TITOLO CAPITOLO	DENOMINAZIONE	RESIDUI PASSIVI AL 01/01/2024 (RS)		PAGAMENTI IN C/RESIDUI (PR)		RIACCERTAMENTO RESIDUI (R) ⁽¹⁾				RESIDUI PASSIVI DA ESERCIZI PRECEDENTI (EP = RS-PR+R)	
		PREVISIONI DEFINITIVE DI COMPETENZA (CP)		PAGAMENTI IN C/COMPETENZA (PC)		IMPEGNI (I) ⁽²⁾		ECONOMIE DI COMPETENZA (ECP=CP-I-FPV)		RESIDUI PASSIVI DA ESERCIZIO DI COMPETENZA (EC = I- PC)	
		PREVISIONI DEFINITIVE DI CASSA (CS)		TOTALE PAGAMENTI (TP=PR+PC)		FONDO PLURIENNALE VINCOLATO (FPV)				TOTALE RESIDUI PASSIVI DA RIPORTARE (TR=EP+EC)	
		CP	9.408,00	PC	5.770,24	I	9.408,00	ECP	0,00	EC	3.637,76
		CS	9.408,00	TP	5.770,24	FPV	0,00			TR	3.637,76
0102 PROGRAMMA 02 Segreteria generale											
TITOLO 1	Spese correnti										
U0001110102	Risorse Autonome	RS	0,00	PR	0,00	R	0,00			EP	0,00
	INDENNITA' LORDA CORRISPOSTA AL DIRETTORE	CP	138.344,01	PC	130.323,37	I	130.323,37	ECP	8.020,64	EC	0,00
		CS	138.344,01	TP	130.323,37	FPV	0,00			TR	0,00
U0001110103	Risorse Autonome	RS	4.913,70	PR	4.913,70	R	0,00			EP	0,00
	INDENNITA' DI RISULTATO LORDA CORRISPOSTA AL DIRETTORE	CP	23.597,51	PC	12.728,87	I	23.597,51	ECP	0,00	EC	10.868,64
		CS	28.511,21	TP	17.642,57	FPV	0,00			TR	10.868,64
U0001110402	Risorse Autonome	RS	0,00	PR	0,00	R	0,00			EP	0,00
	CONTRIBUTI OBBLIGATORI PER IL DIRETTORE	CP	40.534,77	PC	17.119,32	I	22.041,53	ECP	18.493,24	EC	4.922,21
		CS	40.534,77	TP	17.119,32	FPV	0,00			TR	4.922,21
U0001110403	Risorse Autonome	RS	0,00	PR	0,00	R	0,00			EP	0,00
	CONTRIBUTI PER INDENNITA' DI RISULTATO LORDA CORRISPOSTA AL DIRETTORE	CP	5.259,80	PC	0,00	I	5.259,80	ECP	0,00	EC	5.259,80
		CS	5.259,80	TP	0,00	FPV	0,00			TR	5.259,80
U0001110502	Risorse Autonome	RS	1.564,45	PR	1.564,45	R	0,00			EP	0,00
	Irap sulla indennità lorda corrisposta al Direttore	CP	11.760,00	PC	9.510,32	I	11.078,49	ECP	681,51	EC	1.568,17
		CS	13.324,45	TP	11.074,77	FPV	0,00			TR	1.568,17
U0001110503	Risorse Autonome	RS	0,00	PR	0,00	R	0,00			EP	0,00
	Irap sulla Indennità di risultato lorda corrisposta al Direttore	CP	1.900,03	PC	0,00	I	1.900,03	ECP	0,00	EC	1.900,03
		CS	1.900,03	TP	0,00	FPV	0,00			TR	1.900,03

MISSIONE PROGRAMMA, TITOLO CAPITOLO	DENOMINAZIONE	RESIDUI PASSIVI AL 01/01/2024 (RS)		PAGAMENTI IN C/RESIDUI (PR)		RIACCERTAMENTO RESIDUI (R) ⁽¹⁾				RESIDUI PASSIVI DA ESERCIZI PRECEDENTI (EP = RS-PR+R)		
		PREVISIONI DEFINITIVE DI COMPETENZA (CP)		PAGAMENTI IN C/COMPETENZA (PC)		IMPEGNI (I) ⁽²⁾		ECONOMIE DI COMPETENZA (ECP=CP-I-FPV)		RESIDUI PASSIVI DA ESERCIZIO DI COMPETENZA (EC = I- PC)		
		PREVISIONI DEFINITIVE DI CASSA (CS)		TOTALE PAGAMENTI (TP=PR+PC)		FONDO PLURIENNALE VINCOLATO (FPV)				TOTALE RESIDUI PASSIVI DA RIPORTARE (TR=EP+EC)		
U0001211701	Risorse Autonome											
	ONERI ASSICURATIVI PER I TIROCINANTI EX PERCETTORI DI MOBILITA' IN DEROGA (D.D.G. N. 793 DEL 19/02/2018)	RS	0,00	PR	0,00	R	0,00			EP	0,00	
		CP	2.000,00	PC	1.163,60	I	1.163,60	ECP	836,40	EC	0,00	
		CS	2.000,00	TP	1.163,60	FPV	0,00			TR	0,00	
	TITOLO 1	Spese correnti	RS	6.478,15	PR	6.478,15	R	0,00			EP	0,00
			CP	223.396,12	PC	170.845,48	I	195.364,33	ECP	28.031,79	EC	24.518,85
			CS	229.874,27	TP	177.323,63	FPV	0,00			TR	24.518,85
TOTALE PROGRAMMA 02	Segreteria generale	RS	6.478,15	PR	6.478,15	R	0,00			EP	0,00	
		CP	223.396,12	PC	170.845,48	I	195.364,33	ECP	28.031,79	EC	24.518,85	
		CS	229.874,27	TP	177.323,63	FPV	0,00			TR	24.518,85	
0110 PROGRAMMA 10	Risorse umane											
TITOLO 1	Spese correnti											
U0001210402	Risorse Autonome											
	FONDO PER LA RETRIBUZIONE DI RISULTATO E DI POSIZIONE DEI DIRIGENTI - Indennità lorda	RS	0,00	PR	0,00	R	0,00			EP	0,00	
		CP	236.813,03	PC	95.871,90	I	236.813,03	ECP	0,00	EC	140.941,13	
		CS	236.813,03	TP	95.871,90	FPV	0,00			TR	140.941,13	
U0001210403	Risorse Autonome											
	FONDO PER LA RETRIBUZIONE DI RISULTATO E DI POSIZIONE DEI DIRIGENTI - Contributi	RS	35.411,66	PR	2.499,68	R	-5.144,14			EP	27.767,84	
		CP	70.378,53	PC	7.499,04	I	70.236,47	ECP	142,06	EC	62.737,43	
		CS	105.790,19	TP	9.998,72	FPV	0,00			TR	90.505,27	
U0001210502	Risorse Autonome											
	Fondo per il miglioramento dell'efficienza dei servizi - Parte stabile e variabile	RS	0,00	PR	0,00	R	0,00			EP	0,00	
		CP	375.033,33	PC	116.256,92	I	375.033,33	ECP	0,00	EC	258.776,41	
		CS	375.033,33	TP	116.256,92	FPV	0,00			TR	258.776,41	
U0001210503	Risorse Autonome											
	Contributi previdenziali a carico dell'Ente - Parte stabile e variabile	RS	33.504,72	PR	1.040,44	R	-6.064,89			EP	26.399,39	
		CP	84.595,12	PC	22.190,67	I	84.595,12	ECP	0,00	EC	62.404,45	

MISSIONE PROGRAMMA, TITOLO CAPITOLO	DENOMINAZIONE	RESIDUI PASSIVI AL 01/01/2024 (RS)		PAGAMENTI IN C/RESIDUI (PR)		RIACCERTAMENTO RESIDUI (R) ⁽¹⁾			RESIDUI PASSIVI DA ESERCIZI PRECEDENTI (EP = RS-PR+R)		
		PREVISIONI DEFINITIVE DI COMPETENZA (CP)		PAGAMENTI IN C/COMPETENZA (PC)		IMPEGNI (I) ⁽²⁾		ECONOMIE DI COMPETENZA (ECP=CP-I-FPV)		RESIDUI PASSIVI DA ESERCIZIO DI COMPETENZA (EC = I- PC)	
		PREVISIONI DEFINITIVE DI CASSA (CS)		TOTALE PAGAMENTI (TP=PR+PC)		FONDO PLURIENNALE VINCOLATO (FPV)			TOTALE RESIDUI PASSIVI DA RIPORTARE (TR=EP+EC)		
U0001210504	Risorse Autonome	CS	118.099,84	TP	23.231,11	FPV	0,00			TR	88.803,84
	INDENNITA' LORDA PER I CENTRI DI RESPONSABILITA' DEI DIPENDENTI	RS	0,00	PR	0,00	R	0,00			EP	0,00
		CP	7.200,00	PC	3.592,31	I	7.192,31	ECP	7,69	EC	3.600,00
		CS	7.200,00	TP	3.592,31	FPV	0,00			TR	3.600,00
U0001210505	Risorse Autonome										
	CONTRIBUTI OBBLIGATORI PER I CENTRI DI RESPONSABILITA' DEI DIPENDENTI	RS	0,00	PR	0,00	R	0,00			EP	0,00
		CP	1.712,80	PC	854,97	I	1.711,77	ECP	1,03	EC	856,80
		CS	1.712,80	TP	854,97	FPV	0,00			TR	856,80
U0001211001	Risorse Autonome										
	SPESE PER LA FORMAZIONE DEL PERSONALE	RS	0,00	PR	0,00	R	0,00			EP	0,00
		CP	4.340,00	PC	3.000,08	I	4.340,00	ECP	0,00	EC	1.339,92
		CS	4.340,00	TP	3.000,08	FPV	0,00			TR	1.339,92
U0001211101	Risorse Autonome										
	AZIONI PER LA TUTELA DELLA SALUTE E PER LA SICUREZZA DEI LAVORATORI DELL'ARCEA - D.lgs.81/2008 e s.m.i.(spese obbligatorie)	RS	2.368,80	PR	2.368,80	R	0,00			EP	0,00
		CP	6.000,00	PC	3.806,40	I	3.806,40	ECP	2.193,60	EC	0,00
		CS	8.368,80	TP	6.175,20	FPV	0,00			TR	0,00
U0001211207	Risorse Autonome										
	IRAP SULLE RETRIBUZIONI PER I CENTRI DI RESPONSABILITA' CORRISPOSTE AI DIPENDENTI	RS	0,00	PR	0,00	R	0,00			EP	0,00
		CP	467,23	PC	305,35	I	462,58	ECP	4,65	EC	157,23
		CS	467,23	TP	305,35	FPV	0,00			TR	157,23
U0001211301	Risorse Autonome										
	SPESE PER SERVIZIO SOSTITUTIVO MENSA MEDIANTE EROGAZIONE BUONI PASTO	RS	10.207,35	PR	10.207,35	R	0,00			EP	0,00
		CP	25.000,00	PC	11.383,68	I	11.383,68	ECP	13.616,32	EC	0,00
		CS	35.207,35	TP	21.591,03	FPV	0,00			TR	0,00
U0001231201	Risorse Autonome										
	SPESE DIVERSE PER L'ESPLETAMENTO CONCORSO PUBBLICO	RS	1.000,00	PR	0,00	R	-1.000,00			EP	0,00
		CP	0,00	PC	0,00	I	0,00	ECP	0,00	EC	0,00

MISSIONE PROGRAMMA, TITOLO CAPITOLO		DENOMINAZIONE	RESIDUI PASSIVI AL 01/01/2024 (RS)		PAGAMENTI IN C/RESIDUI (PR)		RIACCERTAMENTO RESIDUI (R) ⁽¹⁾				RESIDUI PASSIVI DA ESERCIZI PRECEDENTI (EP = RS-PR+R)	
			PREVISIONI DEFINITIVE DI COMPETENZA (CP)		PAGAMENTI IN C/COMPETENZA (PC)		IMPEGNI (I) ⁽²⁾		ECONOMIE DI COMPETENZA (ECP=CP-I-FPV)		RESIDUI PASSIVI DA ESERCIZIO DI COMPETENZA (EC = I- PC)	
			PREVISIONI DEFINITIVE DI CASSA (CS)		TOTALE PAGAMENTI (TP=PR+PC)		FONDO PLURIENNALE VINCOLATO (FPV)				TOTALE RESIDUI PASSIVI DA RIPORTARE (TR=EP+EC)	
			CS	1.000,00	TP	0,00	FPV	0,00			TR	0,00
U0001231401		Risorse Autonome										
		SPESE PER INSERZIONI DA EFFETTUARSI IN BASE AD OBBLIGHI DI LEGGE	RS	0,00	PR	0,00	R	0,00			EP	0,00
			CP	1.000,00	PC	0,00	I	0,00	ECP	1.000,00	EC	0,00
			CS	1.000,00	TP	0,00	FPV	0,00			TR	0,00
TITOLO 1		Spese correnti	RS	82.492,53	PR	16.116,27	R	-12.209,03			EP	54.167,23
			CP	812.540,04	PC	264.761,32	I	795.574,69	ECP	16.965,35	EC	530.813,37
			CS	895.032,57	TP	280.877,59	FPV	0,00			TR	584.980,60
TOTALE PROGRAMMA 10		Risorse umane	RS	82.492,53	PR	16.116,27	R	-12.209,03			EP	54.167,23
			CP	812.540,04	PC	264.761,32	I	795.574,69	ECP	16.965,35	EC	530.813,37
			CS	895.032,57	TP	280.877,59	FPV	0,00			TR	584.980,60
TOTALE	MISSIONE 01	Risorse umane	RS	88.970,68	PR	22.594,42	R	-12.209,03			EP	54.167,23
			CP	1.045.344,16	PC	441.377,04	I	1.000.347,02	ECP	44.997,14	EC	558.969,98
			CS	1.134.314,84	TP	463.971,46	FPV	0,00			TR	613.137,21
MISSIONE 16		Agricoltura, politiche agroalimentari e pesca										
1601 PROGRAMMA 01		Sviluppo del settore agricolo e del sistema agroalimentare										
TITOLO 1		Spese correnti										
U0001210102		Risorse Autonome										
		Indennità lorda corrisposta al personale dipendente	RS	0,00	PR	0,00	R	0,00			EP	0,00
			CP	978.781,93	PC	974.436,43	I	974.436,43	ECP	4.345,50	EC	0,00
			CS	978.781,93	TP	974.436,43	FPV	0,00			TR	0,00
U0001210103		Risorse Autonome										
		Indennità lorda corrisposta ai Dirigenti	RS	0,00	PR	0,00	R	0,00			EP	0,00
			CP	217.564,50	PC	204.145,07	I	217.490,99	ECP	73,51	EC	13.345,92
			CS	217.564,50	TP	204.145,07	FPV	0,00			TR	13.345,92

[illegible]

MISSIONE PROGRAMMA, TITOLO CAPITOLO	DENOMINAZIONE	RESIDUI PASSIVI AL 01/01/2024 (RS)		PAGAMENTI IN C/RESIDUI (PR)		RIACCERTAMENTO RESIDUI (R) ⁽¹⁾				RESIDUI PASSIVI DA ESERCIZI PRECEDENTI (EP = RS-PR+R)	
		PREVISIONI DEFINITIVE DI COMPETENZA (CP)		PAGAMENTI IN C/COMPETENZA (PC)		IMPEGNI (I) ⁽²⁾		ECONOMIE DI COMPETENZA (ECP=CP-I-FPV)		RESIDUI PASSIVI DA ESERCIZIO DI COMPETENZA (EC = I-PC)	
		PREVISIONI DEFINITIVE DI CASSA (CS)		TOTALE PAGAMENTI (TP=PR+PC)		FONDO PLURIENNALE VINCOLATO (FPV)				TOTALE RESIDUI PASSIVI DA RIPORTARE (TR=EP+EC)	
U0001211502	Risorse Autonome	CP	2.550,00	PC	204,27	I	1.874,38	ECP	675,62	EC	1.670,11
		CS	4.549,70	TP	1.006,60	FPV	0,00			TR	1.670,11
	Indennità lorda di lavoro straordinario corrisposta al personale dipendente	RS	21.378,94	PR	10.242,39	R	-11.136,55			EP	0,00
		CP	30.000,00	PC	0,00	I	15.000,00	ECP	15.000,00	EC	15.000,00
		CS	51.378,94	TP	10.242,39	FPV	0,00			TR	15.000,00
U0001211503	Risorse Autonome										
	Contributi per Indennità lorda di lavoro straordinario corrisposta al personale dipendente	RS	7.871,88	PR	2.246,53	R	-5.625,35			EP	0,00
		CP	7.140,00	PC	191,16	I	3.665,58	ECP	3.474,42	EC	3.474,42
		CS	15.011,88	TP	2.437,69	FPV	0,00			TR	3.474,42
U0001230201	Risorse Autonome										
	SPESE CONDOMINIALI, REGISTRAZIONE CONTRATTI ED ALTRE EVENTUALI SPESE DI FUNZIONAMENTO	RS	0,00	PR	0,00	R	0,00			EP	0,00
		CP	6.000,00	PC	1.730,02	I	6.000,00	ECP	0,00	EC	4.269,98
U0001230301	Risorse Autonome	CS	6.000,00	TP	1.730,02	FPV	0,00			TR	4.269,98
		RS	0,00	PR	0,00	R	0,00			EP	0,00
		CP	9.384,15	PC	3.401,22	I	9.384,15	ECP	0,00	EC	5.982,93
	CS	9.384,15	TP	3.401,22	FPV	0,00			TR	5.982,93	
U0001230603	Risorse Autonome										
	SPESE PER LA MANUTENZIONE, RINNOVAMENTO ED ACQUISTO MACCHINE ED ATTREZZ. D'UFFICIO	RS	549,34	PR	549,34	R	0,00			EP	0,00
		CP	5.000,00	PC	1.471,00	I	1.471,00	ECP	3.529,00	EC	0,00
U0001230604	Risorse Autonome	CS	5.549,34	TP	2.020,34	FPV	0,00			TR	0,00
		RS	0,00	PR	0,00	R	0,00			EP	0,00
		CP	5.500,00	PC	834,72	I	5.500,00	ECP	0,00	EC	4.665,28
	CS	5.500,00	TP	834,72	FPV	0,00			TR	4.665,28	
U0001230802	Risorse Autonome										
	Spese di cancelleria	RS	2.337,00	PR	2.318,00	R	-19,00			EP	0,00
		CP	2.688,72	PC	134,00	I	2.688,72	ECP	0,00	EC	2.554,72

MISSIONE PROGRAMMA, TITOLO CAPITOLO	DENOMINAZIONE	RESIDUI PASSIVI AL 01/01/2024 (RS)		PAGAMENTI IN C/RESIDUI (PR)		RIACCERTAMENTO RESIDUI (R) ⁽¹⁾			RESIDUI PASSIVI DA ESERCIZI PRECEDENTI (EP = RS-PR+R)		
		PREVISIONI DEFINITIVE DI COMPETENZA (CP)		PAGAMENTI IN C/COMPETENZA (PC)		IMPEGNI (I) ⁽²⁾		ECONOMIE DI COMPETENZA (ECP=CP-I-FPV)		RESIDUI PASSIVI DA ESERCIZIO DI COMPETENZA (EC = I- PC)	
		PREVISIONI DEFINITIVE DI CASSA (CS)		TOTALE PAGAMENTI (TP=PR+PC)		FONDO PLURIENNALE VINCOLATO (FPV)				TOTALE RESIDUI PASSIVI DA RIPORTARE (TR=EP+EC)	
U0001230803	Risorse Autonome Spese postali	CS	5.025,72	TP	2.452,00	FPV	0,00			TR	2.554,72
		RS	11.419,20	PR	0,00	R	0,00			EP	11.419,20
		CP	11.000,00	PC	10.167,40	I	10.219,78	ECP	780,22	EC	52,38
		CS	22.419,20	TP	10.167,40	FPV	0,00			TR	11.471,58
U0001231001	Risorse Autonome SPESE TELEFONICHE E PER CANONI DI TRASMISSIONE DATI E DI COMUNICAZIONE IN GENERE	RS	0,00	PR	0,00	R	0,00			EP	0,00
		CP	5.000,00	PC	4.800,33	I	4.800,33	ECP	199,67	EC	0,00
		CS	5.000,00	TP	4.800,33	FPV	0,00			TR	0,00
U0001231101	Risorse Autonome SPESE PER IL SERVIZIO AUTOMOBILISTICO, TRASPORTO IN GENERE E FACCHINAGGIO	RS	0,00	PR	0,00	R	0,00			EP	0,00
		CP	5.000,00	PC	3.317,25	I	5.000,00	ECP	0,00	EC	1.682,75
		CS	5.000,00	TP	3.317,25	FPV	0,00			TR	1.682,75
U0001231801	Risorse Autonome RESTITUZIONE E RIMBORSI VARI	RS	0,00	PR	0,00	R	0,00			EP	0,00
		CP	1.000,00	PC	209,85	I	209,85	ECP	790,15	EC	0,00
		CS	1.000,00	TP	209,85	FPV	0,00			TR	0,00
U0001232002	Risorse Autonome ONERI BANCARI VARI	RS	0,00	PR	0,00	R	0,00			EP	0,00
		CP	150,00	PC	132,50	I	132,70	ECP	17,30	EC	0,20
		CS	150,00	TP	132,50	FPV	0,00			TR	0,20
U0001310401	Risorse Vincolate (Capitolo: E0000120201) SPESE PER SERVIZI CHE L'AGENZIA DELEGA ALL'AGEA E AI SOGGETTI DI CUI LA STESSA SI AVVALE PER I PROPRI FINI	RS	377.708,53	PR	247.691,24	R	0,00			EP	130.017,29
		CP	1.100.866,03	PC	463.140,55	I	1.100.866,03	ECP	0,00	EC	637.725,48
		CS	1.478.574,56	TP	710.831,79	FPV	0,00			TR	767.742,77
U0001310501	Risorse Autonome SPESE PER LA GESTIONE DEI FASCICOLI AZIENDALI CON FONDI ASSEGNATI DA PARTE DI AGEA - Risorse Vincolate (UPB 220 - Cap 2201 entrate)	RS	1.815.583,60	PR	1.083.885,56	R	0,00			EP	731.698,04
		CP	860.000,00	PC	0,00	I	646.123,11	ECP	213.876,89	EC	646.123,11
		CS	2.675.583,60	TP	1.083.885,56	FPV	0,00			TR	1.377.821,15

MISSIONE PROGRAMMA, TITOLO CAPITOLO	DENOMINAZIONE	RESIDUI PASSIVI AL 01/01/2024 (RS)		PAGAMENTI IN C/RESIDUI (PR)		RIACCERTAMENTO RESIDUI (R) ⁽¹⁾				RESIDUI PASSIVI DA ESERCIZI PRECEDENTI (EP = RS-PR+R)	
		PREVISIONI DEFINITIVE DI COMPETENZA (CP)		PAGAMENTI IN C/COMPETENZA (PC)		IMPEGNI (I) ⁽²⁾		ECONOMIE DI COMPETENZA (ECP=CP-I-FPV)		RESIDUI PASSIVI DA ESERCIZIO DI COMPETENZA (EC = I- PC)	
		PREVISIONI DEFINITIVE DI CASSA (CS)		TOTALE PAGAMENTI (TP=PR+PC)		FONDO PLURIENNALE VINCOLATO (FPV)				TOTALE RESIDUI PASSIVI DA RIPORTARE (TR=EP+EC)	
U0001310601	Risorse Vincolate (Capitolo: E0000210201; E0000210201)										
	CONTROLLI OBBLIGATORI SULLE SPESE COMUNITARIE ANCHE IN CONVENZIONE (spese obbligatorie)	RS	292.010,67	PR	252.187,38	R	0,00			EP	39.823,29
		CP	120.000,00	PC	0,00	I	120.000,00	ECP	0,00	EC	120.000,00
CS		412.010,67	TP	252.187,38	FPV	0,00			TR	159.823,29	
U0001310801	Risorse Autonome										
	SPESE PER ADEMPIMENTI DI COMPETENZA DELL'O.P. PER ATTUAZIONE DELLA PAC	RS	65.290,01	PR	0,00	R	0,00			EP	65.290,01
		CP	0,00	PC	0,00	I	0,00	ECP	0,00	EC	0,00
CS		65.290,01	TP	0,00	FPV	0,00			TR	65.290,01	
U0001320101	Risorse Autonome										
	SPESE LEGALI E PERITALI (spese obbligatorie)	RS	110.500,26	PR	37.779,02	R	-8.471,08			EP	64.250,16
		CP	180.874,10	PC	39.575,62	I	155.227,50	ECP	25.646,60	EC	115.651,88
CS		291.374,36	TP	77.354,64	FPV	0,00			TR	179.902,04	
U0001320201	Risorse Autonome										
	Fondo rischi spese legali	RS	0,00	PR	0,00	R	0,00			EP	0,00
		CP	90.000,00	PC	8.618,78	I	8.618,78	ECP	81.381,22	EC	0,00
CS		90.000,00	TP	8.618,78	FPV	0,00			TR	0,00	
U0001320301	Risorse Autonome										
	SPESE PER RECUPERI COATTIVI	RS	1.495,00	PR	1.495,00	R	0,00			EP	0,00
		CP	32.059,19	PC	6.609,90	I	28.740,29	ECP	3.318,90	EC	22.130,39
CS		33.554,19	TP	8.104,90	FPV	0,00			TR	22.130,39	
U0001320601	Risorse Autonome										
	SPESE PER L'ESECUZIONE DEI PAGAMENTI DELL'ORGANISMO PAGATORE (SPESE OBBLIGATORIE)	RS	52.578,64	PR	52.578,64	R	0,00			EP	0,00
		CP	194.615,88	PC	138.874,30	I	194.615,88	ECP	0,00	EC	55.741,58
CS		247.194,52	TP	191.452,94	FPV	0,00			TR	55.741,58	
U0001420101	Risorse Autonome										
	SPESE PER LA MANUTENZIONE DELLE APPARECCHIATURE E PER LA GESTIONE DEI SISTEMI INFORMATICI E TELEMATICI	RS	65.250,31	PR	64.342,80	R	-15,38			EP	892,13
		CP	129.733,17	PC	90.743,33	I	129.733,17	ECP	0,00	EC	38.989,84
CS		194.983,48	TP	155.086,13	FPV	0,00			TR	39.881,97	

MISSIONE PROGRAMMA, TITOLO CAPITOLO	DENOMINAZIONE	RESIDUI PASSIVI AL 01/01/2024 (RS)		PAGAMENTI IN C/RESIDUI (PR)		RIACCERTAMENTO RESIDUI (R) ⁽¹⁾				RESIDUI PASSIVI DA ESERCIZI PRECEDENTI (EP = RS-PR+R)	
		PREVISIONI DEFINITIVE DI COMPETENZA (CP)		PAGAMENTI IN C/COMPETENZA (PC)		IMPEGNI (I) ⁽²⁾		ECONOMIE DI COMPETENZA (ECP=CP-I-FPV)		RESIDUI PASSIVI DA ESERCIZIO DI COMPETENZA (EC = I- PC)	
		PREVISIONI DEFINITIVE DI CASSA (CS)		TOTALE PAGAMENTI (TP=PR+PC)		FONDO PLURIENNALE VINCOLATO (FPV)				TOTALE RESIDUI PASSIVI DA RIPORTARE (TR=EP+EC)	
U0001610701	Risorse Vincolate (Capitolo: E0000220201)	RS	20.438,19	PR	0,00	R	0,00			EP	20.438,19
	PSR Calabria 2014/2020 - Consulenze - vincolato	CP	0,00	PC	0,00	I	0,00	ECP	0,00	EC	0,00
		CS	20.438,19	TP	0,00	FPV	0,00			TR	20.438,19
U0001611301	Risorse Vincolate (Capitolo: E0000110301)	RS	1.207.187,83	PR	240.166,72	R	0,00			EP	967.021,11
	SPESE PER SOTTOSCRIZIONI POLIZZE ASSICURATIVE AGEVOLATE IN CAMPO AGRICOLO	CP	1.400.000,00	PC	516.855,45	I	516.855,45	ECP	883.144,55	EC	0,00
		CS	2.607.187,83	TP	757.022,17	FPV	0,00			TR	967.021,11
U0001611401	Risorse Vincolate (Capitolo: E0000220201)	RS	1.339.223,56	PR	711.178,06	R	0,00			EP	628.045,50
	SPESE MISURA 1 E MISURA 20 AUTORITA' DI GESTIONE	CP	6.000.000,00	PC	3.036.331,39	I	3.703.081,85	ECP	2.296.918,15	EC	666.750,46
		CS	7.339.223,56	TP	3.747.509,45	FPV	0,00			TR	1.294.795,96
U9100000436	Fondo Pluriennale Vincolato della Missione-Programma U.16.01 Sviluppo del settore agricolo e del sistema agroalimentare - PARTE CORRENTE AUTONOMA RO	RS	0,00	PR	0,00	R	0,00			EP	0,00
		CP	0,00	PC	0,00	I	0,00	ECP	-28.439,26	EC	0,00
		CS	0,00	TP	0,00	FPV	28.439,26			TR	0,00
TITOLO 1	Spese correnti	RS	5.457.394,77	PR	2.751.055,73	R	-26.464,73			EP	2.679.874,31
		CP	11.925.474,42	PC	5.924.266,68	I	8.382.714,70	ECP	3.514.320,46	EC	2.458.448,02
		CS	17.382.869,19	TP	8.675.322,41	FPV	28.439,26			TR	5.138.322,33
TITOLO 2		Spese in conto capitale									
U0001410101	Risorse Autonome	RS	0,00	PR	0,00	R	0,00			EP	0,00
	SPESE PER L'ACQUISTO ED IL POTENZIAMENTO DELL'HARDWARE	CP	9.991,56	PC	915,00	I	9.199,77	ECP	791,79	EC	8.284,77
		CS	9.991,56	TP	915,00	FPV	0,00			TR	8.284,77
U0001410201	Risorse Autonome	RS	47.580,00	PR	47.580,00	R	0,00			EP	0,00
	SPESE PER LO SVILUPPO DEL SOFTWARE E L'ACQUISIZIONE DI SERVIZI INFORMATICI	CP	18.000,00	PC	9.550,36	I	18.000,00	ECP	0,00	EC	8.449,64
		CS	65.580,00	TP	57.130,36	FPV	0,00			TR	8.449,64
TITOLO 2	Spese in conto capitale	RS	47.580,00	PR	47.580,00	R	0,00			EP	0,00

MISSIONE PROGRAMMA, TITOLO CAPITOLO	DENOMINAZIONE	RESIDUI PASSIVI AL 01/01/2024 (RS)		PAGAMENTI IN C/RESIDUI (PR)		RIACCERTAMENTO RESIDUI (R) ⁽¹⁾				RESIDUI PASSIVI DA ESERCIZI PRECEDENTI (EP = RS-PR+R)		
		PREVISIONI DEFINITIVE DI COMPETENZA (CP)		PAGAMENTI IN C/COMPETENZA (PC)		IMPEGNI (I) ⁽²⁾		ECONOMIE DI COMPETENZA (ECP=CP-I-FPV)		RESIDUI PASSIVI DA ESERCIZIO DI COMPETENZA (EC = I- PC)		
		PREVISIONI DEFINITIVE DI CASSA (CS)		TOTALE PAGAMENTI (TP=PR+PC)		FONDO PLURIENNALE VINCOLATO (FPV)				TOTALE RESIDUI PASSIVI DA RIPORTARE (TR=EP+EC)		
		CP	27.991,56	PC	10.465,36	I	27.199,77	ECP	791,79	EC	16.734,41	
		CS	75.571,56	TP	58.045,36	FPV	0,00			TR	16.734,41	
TOTALE PROGRAMMA 01	Sviluppo del settore agricolo e del sistema agroalimentare	RS	5.504.974,77	PR	2.798.635,73	R	-26.464,73			EP	2.679.874,31	
		CP	11.953.465,98	PC	5.934.732,04	I	8.409.914,47	ECP	3.515.112,25	EC	2.475.182,43	
		CS	17.458.440,75	TP	8.733.367,77	FPV	28.439,26			TR	5.155.056,74	
TOTALE	MISSIONE 16	Sviluppo del settore agricolo e del sistema agroalimentare	RS	5.504.974,77	PR	2.798.635,73	R	-26.464,73			EP	2.679.874,31
			CP	11.953.465,98	PC	5.934.732,04	I	8.409.914,47	ECP	3.515.112,25	EC	2.475.182,43
			CS	17.458.440,75	TP	8.733.367,77	FPV	28.439,26			TR	5.155.056,74
MISSIONE 20		FONDI E ACCANTONAMENTI										
2003 PROGRAMMA 03		Altri fondi										
TITOLO 1	Spese correnti											
U0001320401	Risorse Autonome											
	FONDO DI GARANZIA PER POLIZZE GAL	RS	0,00	PR	0,00	R	0,00			EP	0,00	
		CP	50.000,00	PC	0,00	I	50.000,00	ECP	0,00	EC	50.000,00	
		CS	50.000,00	TP	0,00	FPV	0,00			TR	50.000,00	
U0001520501	Risorse Autonome											
	Fondo contenzioso	RS	0,00	PR	0,00	R	0,00			EP	0,00	
		CP	1.074,74	PC	0,00	I	0,00	ECP	1.074,74	EC	0,00	
		CS	1.074,74	TP	0,00	FPV	0,00			TR	0,00	
TITOLO 1	Spese correnti	RS	0,00	PR	0,00	R	0,00			EP	0,00	
		CP	51.074,74	PC	0,00	I	50.000,00	ECP	1.074,74	EC	50.000,00	
		CS	51.074,74	TP	0,00	FPV	0,00			TR	50.000,00	
TOTALE PROGRAMMA 03	Altri fondi	RS	0,00	PR	0,00	R	0,00			EP	0,00	
		CP	51.074,74	PC	0,00	I	50.000,00	ECP	1.074,74	EC	50.000,00	
		CS	51.074,74	TP	0,00	FPV	0,00			TR	50.000,00	

MISSIONE PROGRAMMA, TITOLO CAPITOLO	DENOMINAZIONE	RESIDUI PASSIVI AL 01/01/2024 (RS)		PAGAMENTI IN C/ RESIDUI (PR)		RIACCERTAMENTO RESIDUI (R) ⁽¹⁾				RESIDUI PASSIVI DA ESERCIZI PRECEDENTI (EP = RS-PR+R)	
		PREVISIONI DEFINITIVE DI COMPETENZA (CP)		PAGAMENTI IN C/ COMPETENZA (PC)		IMPEGNI (I) ⁽²⁾		ECONOMIE DI COMPETENZA (ECP=CP-I-FPV)		RESIDUI PASSIVI DA ESERCIZIO DI COMPETENZA (EC = I- PC)	
		PREVISIONI DEFINITIVE DI CASSA (CS)		TOTALE PAGAMENTI (TP=PR+PC)		FONDO PLURIENNALE VINCOLATO (FPV)				TOTALE RESIDUI PASSIVI DA RIPORTARE (TR=EP+EC)	
TOTALE MISSIONE 20	Altri fondi	RS	0,00	PR	0,00	R	0,00	ECP	1.074,74	EP	0,00
		CP	51.074,74	PC	0,00	I	50.000,00			EC	50.000,00
		CS	51.074,74	TP	0,00	FPV	0,00			TR	50.000,00
<div>MISSIONE 99SERVIZI PER CONTO TERZI</div>											
<div>9901 PROGRAMMA 01Servizi per conto terzi - Partite di giro</div>											
TITOLO 7	Uscite per conto terzi e partite di giro										
U0003110101	Risorse Autonome										
	RITENUTE ERARIALI SULLE INDENNITA' E SUGLI ASSEGNI CORRISPOSTI AGLI ORGANI STATUTARI ED AI DIPENDENTI (610101 E)	RS	40.463,08	PR	40.463,08	R	0,00			EP	0,00
		CP	440.000,00	PC	258.004,69	I	315.634,60	ECP	124.365,40	EC	57.629,91
		CS	480.463,08	TP	298.467,77	FPV	0,00			TR	57.629,91
U0003110201	Risorse Autonome										
	RITENUTE PREVIDENZIALI ED ASSISTENZIALI A CARICO DEL PERSONALE DIPENDENTE (610201 E)	RS	12.679,94	PR	12.679,94	R	0,00			EP	0,00
		CP	270.000,00	PC	125.404,96	I	147.389,58	ECP	122.610,42	EC	21.984,62
		CS	282.679,94	TP	138.084,90	FPV	0,00			TR	21.984,62
U0003110301	Risorse Autonome										
	EROGAZIONE DELLE RITENUTE DIVERSE DI NATURA NON ERARIALE, MUTUALISTICA O PREV.LE SUGLI EMOLUMENTI CORRISPOSTI AL PERSONALE DIPENDENTE (610301 E)	RS	0,00	PR	0,00	R	0,00			EP	0,00
		CP	40.000,00	PC	23.416,49	I	23.416,49	ECP	16.583,51	EC	0,00
		CS	40.000,00	TP	23.416,49	FPV	0,00			TR	0,00
U0003110401	Risorse Autonome										
	RITENUTE ERARIALI SULLE PRESTAZIONI COORDINATE E CONTINUATIVE (610401 E)	RS	0,00	PR	0,00	R	0,00			EP	0,00
		CP	10.000,00	PC	0,00	I	0,00	ECP	10.000,00	EC	0,00
		CS	10.000,00	TP	0,00	FPV	0,00			TR	0,00
U0003110501	Risorse Autonome										
	RITENUTE ERARIALI SULLE PRESTAZIONI OCCASIONALI (610501 E)	RS	1.470,52	PR	1.470,52	R	0,00			EP	0,00
		CP	20.000,00	PC	5.643,98	I	5.931,48	ECP	14.068,52	EC	287,50
		CS	21.470,52	TP	7.114,50	FPV	0,00			TR	287,50

MISSIONE PROGRAMMA, TITOLO CAPITOLO	DENOMINAZIONE	RESIDUI PASSIVI AL 01/01/2024 (RS)		PAGAMENTI IN C/RESIDUI (PR)		RIACCERTAMENTO RESIDUI (R) ⁽¹⁾				RESIDUI PASSIVI DA ESERCIZI PRECEDENTI (EP = RS-PR+R)	
		PREVISIONI DEFINITIVE DI COMPETENZA (CP)		PAGAMENTI IN C/COMPETENZA (PC)		IMPEGNI (I) ⁽²⁾		ECONOMIE DI COMPETENZA (ECP=CP-I-FPV)		RESIDUI PASSIVI DA ESERCIZIO DI COMPETENZA (EC = I- PC)	
		PREVISIONI DEFINITIVE DI CASSA (CS)		TOTALE PAGAMENTI (TP=PR+PC)		FONDO PLURIENNALE VINCOLATO (FPV)				TOTALE RESIDUI PASSIVI DA RIPORTARE (TR=EP+EC)	
U0003111101	Risorse Autonome	RS	0,00	PR	0,00	R	0,00			EP	0,00
	ANTICIPAZIONI ECONOMALI (611101 E)	CP	20.000,00	PC	6.000,00	I	6.000,00	ECP	14.000,00	EC	0,00
		CS	20.000,00	TP	6.000,00	FPV	0,00			TR	0,00
U0003111201	Risorse Autonome	RS	0,00	PR	0,00	R	0,00			EP	0,00
	EROGAZIONE DI SOMME INTROITATE PER C/TERZI (611201 E)	CP	10.000,00	PC	0,00	I	0,00	ECP	10.000,00	EC	0,00
		CS	10.000,00	TP	0,00	FPV	0,00			TR	0,00
U0003111301	Risorse Vincolate (Capitolo: E0000611301)	RS	15.503,44	PR	15.503,44	R	0,00			EP	0,00
	VERSAMENTO RITENUTE IVA SPLIT PAYMENT	CP	600.000,00	PC	295.253,74	I	300.370,55	ECP	299.629,45	EC	5.116,81
		CS	615.503,44	TP	310.757,18	FPV	0,00			TR	5.116,81
U0003112201	Risorse Autonome	RS	0,00	PR	0,00	R	0,00			EP	0,00
	PARTITE DI GIRO DIVERSE (612201 E)	CP	20.000,00	PC	904,80	I	904,80	ECP	19.095,20	EC	0,00
		CS	20.000,00	TP	904,80	FPV	0,00			TR	0,00
U0003112301	Risorse Autonome	RS	0,00	PR	0,00	R	0,00			EP	0,00
	SPESE NON ANDATE A BUON FINE (partite di giro)	CP	20.000,00	PC	11.242,52	I	11.242,52	ECP	8.757,48	EC	0,00
		CS	20.000,00	TP	11.242,52	FPV	0,00			TR	0,00
TITOLO 7	Uscite per conto terzi e partite di giro	RS	70.116,98	PR	70.116,98	R	0,00			EP	0,00
		CP	1.450.000,00	PC	725.871,18	I	810.890,02	ECP	639.109,98	EC	85.018,84
		CS	1.520.116,98	TP	795.988,16	FPV	0,00			TR	85.018,84
TOTALE PROGRAMMA 01	Servizi per conto terzi - Partite di giro	RS	70.116,98	PR	70.116,98	R	0,00			EP	0,00
		CP	1.450.000,00	PC	725.871,18	I	810.890,02	ECP	639.109,98	EC	85.018,84
		CS	1.520.116,98	TP	795.988,16	FPV	0,00			TR	85.018,84
TOTALE MISSIONE 99	Servizi per conto terzi - Partite di giro	RS	70.116,98	PR	70.116,98	R	0,00			EP	0,00
		CP	1.450.000,00	PC	725.871,18	I	810.890,02	ECP	639.109,98	EC	85.018,84

MISSIONE PROGRAMMA, TITOLO CAPITOLO	DENOMINAZIONE	RESIDUI PASSIVI AL 01/01/2024 (RS)		PAGAMENTI IN C/RESIDUI (PR)		RIACCERTAMENTO RESIDUI (R) ⁽¹⁾			RESIDUI PASSIVI DA ESERCIZI PRECEDENTI (EP = RS-PR+R)		
		PREVISIONI DEFINITIVE DI COMPETENZA (CP)		PAGAMENTI IN C/COMPETENZA (PC)		IMPEGNI (I) ⁽²⁾		ECONOMIE DI COMPETENZA (ECP=CP-I-FPV)		RESIDUI PASSIVI DA ESERCIZIO DI COMPETENZA (EC = I-PC)	
		PREVISIONI DEFINITIVE DI CASSA (CS)		TOTALE PAGAMENTI (TP=PR+PC)		FONDO PLURIENNALE VINCOLATO (FPV)			TOTALE RESIDUI PASSIVI DA RIPORTARE (TR=EP+EC)		
		CS	1.520.116,98	TP	795.988,16	FPV	0,00		TR	85.018,84	
TOTALE TITOLI		RS	5.664.062,43	PR	2.891.347,13	R	-38.673,76		EP	2.734.041,54	
		CP	14.499.884,88	PC	7.101.980,26	I	10.271.151,51	ECP	4.200.294,11	EC	3.169.171,25
		CS	20.163.947,31	TP	9.993.327,39	FPV	28.439,26		TR	5.903.212,79	
TOTALE GENERALE DELLE SPESE		RS	5.664.062,43	PR	2.891.347,13	R	-38.673,76		EP	2.734.041,54	
		CP	14.499.884,88	PC	7.101.980,26	I	10.271.151,51	ECP	4.200.294,11	EC	3.169.171,25
		CS	20.163.947,31	TP	9.993.327,39	FPV	28.439,26		TR	5.903.212,79	

⁽¹⁾ Indicare l'importo del fondo pluriennale vincolato risultante dal conto del bilancio dell'anno precedente (spesa). Nel primo esercizio di applicazione del titolo primo del decreto legislativo n. 118/2011 si indica un importo pari a 0 e, a seguito del riaccertamento straordinario dei residui previsto dall'articolo 3, comma 7, l'importo del fondo pluriennale vincolato determinato in tale occasione.

⁽²⁾ Indicare l'importo definitivo dell'utilizzo del risultato di amministrazione.

⁽³⁾ Indicare l'ammontare complessivo derivante dal riaccertamento dei residui (comprende l'importo dei crediti definitivamente cancellati in quanto assolutamente inesigibili, l'importo dei crediti cancellati e reimputati agli esercizi in cui l'obbligazione è esigibile effettuata in occasione del riaccertamento straordinario dei residui, l'importo dei crediti di dubbia e difficile esazione cancellati secondo le modalità previste dal principio applicato della contabilità finanziaria 9.2). La voce comprende inoltre le rettifiche in aumento dei residui attivi effettuate a seguito della riscossione di residui attivi cancellati dalle scritture (ad es. In anni precedenti è stato cancellato un residuo attivo in quanto considerato assolutamente inesigibile. In caso di riscossione di tale credito nel corso dell'esercizio cui si riferisce il rendiconto si effettua un riaccertamento dei residui attivi in aumento). Le rettifiche in aumento sono indicate con il segno , le rettifiche in riduzione sono indicate con il segno "-".

⁽⁴⁾ Indicare gli accertamenti imputati contabilmente all'esercizio cui il rendiconto si riferisce al netto dei crediti che, in occasione del riaccertamento ordinario dei residui effettuato ai sensi dell'articolo 3, comma 4, risultassero non esigibili e reimputati agli esercizi in cui le obbligazioni risultano esigibili. Nel primo esercizio di applicazione del titolo primo del D.Lgs 118/2011 la voce comprende i crediti che sono stati oggetto del riaccertamento straordinario dei residui e reimputati all'esercizio.

⁽⁵⁾ Le maggiori entrate sono indicate con il segno "+", le minori entrate sono indicate con il segno "-".

PIANO DEGLI INDICATORI DI BILANCIO
INDICATORI SINTETICI
RENDICONTO ESERCIZIO 2024

TIPOLOGIA INDICATORE	DEFINIZIONE	VALORE INDICATORE (dati percentuali)		
		TUTTE LE MISSIONI	SOLO PER MISSIONE 13 TUTELA DELLA SALUTE	TUTTE LE SPESE AL NETTO MISSIONE 13

⁽¹⁾ Il Patrimonio Netto è pari alla Lettera A) dello stato patrimoniale passivo. Le Autonomie speciali che adottano il DLgs 118/2011 a decorrere dal 2016 elaborano l'indicatore a decorrere dal 2017.

⁽²⁾ Il debito da finanziamento è pari alla Lettera D1 dello stato patrimoniale passivo. Le Autonomie speciali che adottano il DLgs 118/2011 a decorrere dal 2016 elaborano l'indicatore a decorrere dal 2017.

⁽³⁾ Indicatore da rappresentare solo in caso di disavanzo di amministrazione. Il disavanzo di amministrazione è pari alla lettera E dell'allegato al rendiconto riguardante il risultato di amministrazione dell'esercizio di riferimento, al netto del disavanzo da debito autorizzato e non contratto.

⁽⁴⁾ Da compilare solo se la voce E dell'allegato al rendiconto concernente il risultato di amministrazione è positivo o pari a 0.

⁽⁵⁾ La quota libera di parte corrente del risultato di amministrazione è pari alla voce E riportata nell'allegato a) al rendiconto. Il risultato di amministrazione è pari alla lettera A del predetto allegato a).

⁽⁶⁾ La quota libera in c/capitale del risultato di amministrazione è pari alla voce D riportata nell'allegato a) al rendiconto. Il risultato di amministrazione è pari alla lettera A riportata nel predetto allegato a).

⁽⁷⁾ La quota accantonata del risultato di amministrazione è pari alla voce B riportata nell'allegato a) al rendiconto. Il risultato di amministrazione è pari alla lettera A del predetto allegato a).

⁽⁸⁾ La quota vincolata del risultato di amministrazione è pari alla voce C riportata nell'allegato a) al rendiconto. Il risultato di amministrazione è pari alla lettera A riportata nel predetto allegato a).

⁽⁹⁾ Indicare al numeratore solo la quota del finanziamento destinata alla copertura di investimenti, e al denominatore escludere gli investimenti che, nell'esercizio, sono finanziati dal FPV.

PIANO DEGLI INDICATORI DI BILANCIO

INDICATORI ANALITICI CONCERNENTI LA COMPOSIZIONE DELLE ENTRATE E L'EFFETTIVA CAPACITA' DI RISCOSSIONE

RENDICONTO ESERCIZIO 2024

TITOLO TIPOLOGIA	DENOMINAZIONE	COMPOSIZIONE DELLE ENTRATE (valori percentuali)			PERCENTUALE DI RISCOSSIONE				
		PREVISIONI INIZIALI COMPETENZA/ TOTALE PREVISIONI INIZIALI COMPETENZA	PREVISIONI DEFINITIVE COMPETENZA/ TOTALE PREVISIONI DEFINITIVE COMPETENZA	ACCERTAMENTI/ TOTALE ACCERTAMENTI	% DI RISCOSSIONE PREVISTA NEL BILANCIO DI PREVISIONE INIZIALE: PREVISIONI INIZIALI CASSA/ (PREVISIONI INIZIALI DI COMPETENZA + RESIDUI)	% DI RISCOSSIONE PREVISTA NELLE PREVISIONI DEFINITIVE: PREVISIONI DEFINITIVE CASSA/ (PREVISIONI DEFINITIVE COMPETENZA + RESIDUI)	% DI RISCOSSIONE COMPLESSIVA: (RISCOSSIONI C/COMP + RISCOSSIONI C/RESIDUI) / (ACCERTAMENTI + RESIDUI DEFINITIVI INIZIALI)	% DI RISCOSSIONE DEI CREDITI ESIGIBILI NELL'ESERCIZIO: RISCOSSIONI C/COMPETENZA / ACCERTAMENTI DI COMPETENZA	% DI RISCOSSIONE DEI CREDITI ESIGIBILI NEGLI ESERCIZI PRECEDENTI: RISCOSSIONI C/RESIDUI / RESIDUI DEFINITIVI INIZIALI
TITOLO 2:	Trasferimenti correnti								
20101	TIPOLOGIA 101: Trasferimenti correnti da Amministrazioni pubbliche	0,00%	86,33%	81,73%	0,00%	100,00%	96,76%	100,00%	0,00%
20000	TOTALE TITOLO 2: Trasferimenti correnti	0,00%	86,33%	81,73%	0,00%	100,00%	96,76%	100,00%	0,00%
TITOLO 3:	Entrate extratributarie								
30200	TIPOLOGIA 200: Proventi derivanti dall'attività di controllo e repressione delle irregolarità e degli illeciti	0,00%	2,59%	3,80%	0,00%	100,00%	99,70%	99,70%	0,00%
30300	TIPOLOGIA 300: Interessi attivi	0,00%	0,04%	1,31%	0,00%	100,00%	100,00%	100,00%	0,00%
30500	TIPOLOGIA 500: Rimborsi e altre entrate correnti	0,00%	0,53%	5,32%	0,00%	100,00%	45,67%	89,02%	0,00%
30000	TOTALE TITOLO 3: Entrate extratributarie	0,00%	3,17%	10,44%	0,00%	100,00%	63,55%	94,29%	0,00%
TITOLO 9:	Entrate per conto terzi e partite di giro								
90100	TIPOLOGIA 100: Entrate per partite di giro	0,00%	10,14%	7,77%	0,00%	100,00%	99,52%	99,89%	0,00%
90200	TIPOLOGIA 200: Entrate per conto terzi	0,00%	0,36%	0,07%	0,00%	100,00%	100,00%	100,00%	0,00%
90000	TOTALE TITOLO 9: Entrate per conto terzi e partite di giro	0,00%	10,50%	7,83%	0,00%	100,00%	99,52%	99,89%	0,00%
	TOTALE ENTRATE	0,00%	100,00%	100,00%	0,00%	100,00%	92,19%	99,40%	0,00%

PIANO DEGLI INDICATORI DI BILANCIO
INDICATORI ANALITICI CONCERNENTI LA COMPOSIZIONE DELLE SPESE PER MISSIONI E PROGRAMMI
RENDICONTO ESERCIZIO 2024

MISSIONI E PROGRAMMI		COMPOSIZIONE DELLE SPESE PER MISSIONI E PROGRAMMI (dati percentuali)						
		Previsioni iniziali		Previsioni definitive		Dati di rendiconto		
		Incidenza Missioni /Programmi: Previsioni stanziamento/ totale previsioni missioni	di cui Incidenza FPV: Previsioni stanziamento FPV/ Previsione FPV totale	Incidenza Missioni /Programmi: Previsioni stanziamento/ totale previsioni missioni	di cui Incidenza FPV: Previsioni stanziamento FPV/ Previsione FPV totale	Incidenza Missione programma: (Impegni + FPV)/(Totale impegni + Totale FPV)	di cui incidenza FPV: FPV / Totale FPV	di cui incidenza economie di spesa: Economie di competenza/ Totale Economie di competenza
MISSIONE 01:	Servizi istituzionali, generali e di gestione							
	01 Organi istituzionali	0,00%	0,00%	0,06%	0,00%	0,09%	0,00%	0,00%
	02 Segreteria generale	0,00%	0,00%	1,54%	0,00%	1,90%	0,00%	0,67%
	10 Risorse umane	0,00%	0,00%	5,60%	0,00%	7,72%	0,00%	0,40%
	TOTALE MISSIONE 01: Servizi istituzionali, generali e di gestione	0,00%	0,00%	7,21%	0,00%	9,71%	0,00%	1,07%
MISSIONE 16:	Agricoltura, politiche agroalimentari e pesca							
	01 Sviluppo del settore agricolo e del sistema agroalimentare	0,00%	0,00%	82,44%	0,00%	81,93%	100,00%	83,69%
	TOTALE MISSIONE 16: Agricoltura, politiche agroalimentari e pesca	0,00%	0,00%	82,44%	0,00%	81,93%	100,00%	83,69%
MISSIONE 20:	FONDI E ACCANTONAMENTI							
	03 Altri fondi	0,00%	0,00%	0,35%	0,00%	0,49%	0,00%	0,03%
	TOTALE MISSIONE 20: FONDI E ACCANTONAMENTI	0,00%	0,00%	0,35%	0,00%	0,49%	0,00%	0,03%
MISSIONE 99:	SERVIZI PER CONTO TERZI							
	01 Servizi per conto terzi - Partite di giro	0,00%	0,00%	10,00%	0,00%	7,87%	0,00%	15,22%
	TOTALE MISSIONE 99: SERVIZI PER CONTO TERZI	0,00%	0,00%	10,00%	0,00%	7,87%	0,00%	15,22%

PIANO DEGLI INDICATORI DI BILANCIO
INDICATORI CONCERNENTI LA CAPACITA' DI PAGARE SPESE PER MISSIONI E PROGRAMMI
RENDICONTO ESERCIZIO 2024

MISSIONI E PROGRAMMI		CAPACITA' DI PAGARE SPESE NEL CORSO DELL'ESERCIZIO 2024 (dati percentuali)				
		CAPACITA' DI PAGAMENTO NEL BILANCIO DI PREVISIONE INIZIALE: PREVISIONI INIZIALI CASSA/ (RESIDUI +PREVISIONI INIZIALI COMPETENZA - FPV)	CAPACITA' DI PAGAMENTO NELLE PREVISIONI DEFINITIVE: PREVISIONI DEFINITIVE CASSA/ (RESIDUI + PREVISIONI DEFINITIVE COMPETENZA - FPV)	CAPACITA' DI PAGAMENTO A CONSUNTIVO: (PAGAM. C/COMPETENZA + PAGAMENTO C/ RESIDUI) / (IMPEGNI + RESIDUI DEFINITIVI INIZIALI)	CAPACITA' DI PAGAMENTO DELLE SPESE NELL'ESERCIZIO: PAGAM. C/COMPETENZA / IMPEGNI	CAPACITA' DI PAGAMENTO DELLE SPESE ESIGIBILI NEGLI ESERCIZI PRECEDENTI: PAGAM. C/ RESIDUI / RESIDUI DEFINITIVI INIZIALI
MISSIONE 01: Servizi istituzionali, generali e di gestione						
01	Organi istituzionali	0,00%	72,12%	61,33%	61,33%	0,00%
02	Segreteria generale	0,00%	92,72%	87,85%	87,45%	100,00%
10	Risorse umane	0,00%	64,04%	31,99%	33,28%	19,54%
TOTALE MISSIONE 01: Servizi istituzionali, generali e di gestione		0,00%	68,39%	42,59%	44,12%	25,40%
MISSIONE 16: Agricoltura, politiche agroalimentari e pesca						
01	Sviluppo del settore agricolo e del sistema agroalimentare	0,00%	100,00%	62,76%	70,57%	50,84%
TOTALE MISSIONE 16: Agricoltura, politiche agroalimentari e pesca		0,00%	100,00%	62,76%	70,57%	50,84%
MISSIONE 20: FONDI E ACCANTONAMENTI						
03	Altri fondi	0,00%	50,53%	0,00%	0,00%	0,00%
TOTALE MISSIONE 20: FONDI E ACCANTONAMENTI		0,00%	50,53%	0,00%	0,00%	0,00%
MISSIONE 99: SERVIZI PER CONTO TERZI						
01	Servizi per conto terzi - Partite di giro	0,00%	99,03%	90,35%	89,52%	100,00%
TOTALE MISSIONE 99: SERVIZI PER CONTO TERZI		0,00%	99,03%	90,35%	89,52%	100,00%



Al Commissario Straordinario

SEDE

Oggetto: attestazione non esistenza debiti fuori bilancio al 31/12/2024

Ai fini del rilascio del parere sul Rendiconto della gestione ARCEA esercizio 2024, il sottoscritto Ing. Giuseppe Arcidiacono, dirigente del settore 1 *“Affari Generali, Sistema Informativo, UMA, Monitoraggio e Comunicazione”*, attesta per il settore finanziario la non esistenza di debiti fuori bilancio al di fuori di quelli già riconosciuti.

Il Dirigente di Settore

Ing. Giuseppe Arcidiacono

Firmato digitalmente da:
GIUSEPPE ARCIDIACONO
Data: 24/09/2025 16:22:20

Al Commissario Straordinario

SEDE

Oggetto: attestazione non esistenza debiti fuori bilancio al 31/12/2024

Ai fini del rilascio del parere sul Rendiconto della gestione ARCEA esercizio 2024, il sottoscritto il sottoscritto Ing. Domenico Martire, dirigente del settore 4 “Servizio Tecnico, Esecuzione e Pagamenti, Personale e UMA”, attesta per il settore 4 – interim Personale la non esistenza di debiti fuori bilancio al di fuori di quelli già riconosciuti.

Distinti saluti

Catanzaro 17.09.2025

Il Dirigente
Ing. Domenico Martire





Al Settore Finanziario

SEDE

Oggetto: attestazione non esistenza debiti fuori bilancio al 31.12.2024.

Ai fini del rilascio del parere sul Rendiconto della gestione ARCEA esercizio 2024, il sottoscritto, dott. Giacomo Giovinazzo dirigente del settore 3 *“Ufficio Contenzioso Comunitario”*, attesta per il settore contenzioso la non esistenza di debiti fuori bilancio al di fuori di quelli già riconosciuti.

Distinti saluti

Il Commissario e Dirigente ad interim

Dott. Giacomo Giovinazzo

Firmato digitalmente da:
GIACOMO GIOVINAZZO
Data: 25/09/2025 14:15:23



*Spett.le
Arcea Agenzia delle Regione Calabria
per le erogazioni in agricoltura
Ufficio Ragioneria*

Conto Consuntivo esercizio 2024

In allegato Vi rimettiamo quanto in oggetto e precisamente:

- *Conto del Tesoriere esercizio 2024;*
- *Quadro riassuntivo della gestione di cassa;*
- *Prospetti dei provvedimenti di variazione;*

Vi preghiamo, altresì, di volerci trasmettere:

- *Parifica dei conti*
- *Ricevuta di invio del conto del tesoriere alla Corte dei Conti*

Ci è gradita l'occasione per porgere distinti saluti.

Catanzaro 18/2/2025

IL TESORIERE
**CREDITO COOPERATIVO CENTRO
CALABRIA**

ARCEA AGENZIA DELLA REGIONE CALABRIA PER LE EROGAZIONI IN AGRICOLTURA

88100 CATANZARO

RENDICONTO DEL TESORIERE

DELL' ESERCIZIO FINANZIARIO **2024**

RESO DAL TESORIERE

BANCA CENTRO CALABRIA CREDITO COOPERATIVO-SOCIETA' COOPERATIVA

TITOLO,TIPOLOGIA	DENOMINAZIONE	⁽¹⁾ RESIDUI ATTIVI AL 01/01/2024 (RS)		RISCOSSIONI IN C/RESIDUI (RR)		
		⁽¹⁾ PREVISIONI DEFINITIVE DI COMPETENZA (CP)		RISCOSSIONI IN C/COMPETENZA (RC)		
		⁽¹⁾ PREVISIONI DEFINITIVE DI CASSA (CS)		TOTALI RISCOSSIONI (TR)		
TITOLO 2	TRASFERIMENTI CORRENTI					
20101	TIPOLOGIA 101. TRASFERIMENTI CORRENTI DA AMMINISTRAZIONI PUBBLICHE	RS	283.059,76	RR	0,00	
		CP	11.919.751,05	RC	8.461.601,26	
		CS	12.202.810,81	TR	8.461.601,26	
20000	TOTALE TITOLO 2	TRASFERIMENTI CORRENTI	RS	283.059,76	RR	0,00
			CP	11.919.751,05	RC	8.461.601,26
			CS	12.202.810,81	TR	8.461.601,26

TITOLO,TIPOLOGIA	DENOMINAZIONE	⁽¹⁾ RESIDUI ATTIVI AL 01/01/2024 (RS)		RISCOSSIONI IN C/RESIDUI (RR)	
		⁽¹⁾ PREVISIONI DEFINITIVE DI COMPETENZA (CP)		RISCOSSIONI IN C/COMPETENZA (RC)	
		⁽¹⁾ PREVISIONI DEFINITIVE DI CASSA (CS)		TOTALI RISCOSSIONI (TR)	
TITOLO 3	ENTRATE EXTRATRIBUTARIE				
30200	TIPOLOGIA 200. PROVENTI DERIVANTI DALL'ATTIVITÀ DI CONTROLLO E REPRESSIONE DELLE IRREGOLARITÀ E DEGLI ILLECITI	RS	0,00	RR	0,00
		CP	358.185,44	RC	392.710,33
		CS	358.185,44	TR	392.710,33
30300	TIPOLOGIA 300. INTERESSI ATTIVI	RS	0,00	RR	0,00
		CP	6.000,00	RC	135.767,15
		CS	6.000,00	TR	135.767,15
30500	TIPOLOGIA 500. RIMBORSI E ALTRE ENTRATE CORRENTI	RS	522.726,15	RR	0,00
		CP	73.000,00	RC	490.358,10
		CS	595.726,15	TR	490.358,10
30000 TOTALE TITOLO 3	ENTRATE EXTRATRIBUTARIE	RS	522.726,15	RR	0,00
		CP	437.185,44	RC	1.018.835,58
		CS	959.911,59	TR	1.018.835,58

TITOLO,TIPOLOGIA	DENOMINAZIONE	RESIDUI ATTIVI AL 01/01/2024 ⁽¹⁾ (RS)		RISCOSSIONI IN C/RESIDUI (RR)			
		PREVISIONI DEFINITIVE DI ⁽¹⁾ COMPETENZA (CP)		RISCOSSIONI IN C/COMPETENZA (RC)			
		PREVISIONI DEFINITIVE DI CASSA ⁽¹⁾ (CS)		TOTALI RISCOSSIONI (TR)			
TITOLO 9		ENTRATE PER CONTO TERZI E PARTITE DI GIRO					
90100	TIPOLOGIA 100. ENTRATE PER PARTITE DI GIRO	RS	3.000,00	RR	0,00		
		CP	1.400.000,00	RC	803.156,95		
		CS	1.403.000,00	TR	803.156,95		
90200	TIPOLOGIA 200. ENTRATE PER CONTO DI TERZI	RS	0,00	RR	0,00		
		CP	50.000,00	RC	6.836,28		
		CS	50.000,00	TR	6.836,28		
90000	TOTALE TITOLO 9	ENTRATE PER CONTO TERZI E PARTITE DI GIRO					
		RS	3.000,00	RR	0,00		
		CP	1.450.000,00	RC	809.993,23		
		CS	1.453.000,00	TR	809.993,23		
TOTALE TITOLI		RS	808.785,91	RR	0,00		
		CP	13.806.936,49	RC	10.290.430,07		
		CS	14.615.722,40	TR	10.290.430,07		

(*) La conciliazione delle risultanze complessive del rendiconto dell'ente con il conto del tesoriere è effettuata con riferimento al totale dei titoli e non con riferimento al totale generale delle entrate, che comprende il totale dei titoli e le seguenti voci, sulle quali non sono imputati gli ordinativi di riscossione:

“fondo pluriennale vincolato per spese correnti”

“fondo pluriennale vincolato per spese in conto capitale”

“utilizzo avanzo”

L’eventuale conciliazione per totale generale delle entrate non sarebbe coerente in quanto il tesoriere non gestisce le variazioni delle voci presenti in entrata relative al “fondo pluriennale vincolato per spese correnti/in conto capitale”, effettuate dopo la chiusura dell'esercizio.

(1) I tesorieri non tenuti ad effettuare controlli sui pagamenti non compilano le voci riguardanti i residui iniziali, le previsioni definitive di competenza e le previsioni definitive di cassa

MISSIONE,PROGRAMMA,TITOLI	DENOMINAZIONE	⁽¹⁾ RESIDUI PASSIVI AL 01/01/2024 (RS)		PAGAMENTI IN C/RESIDUI (PR)				
		⁽¹⁾ PREVISIONI DEFINITIVE DI COMPETENZA (CP)		PAGAMENTI IN C/COMPETENZA (PC)				
		⁽¹⁾ PREVISIONI DEFINITIVE DI CASSA (CS)		TOTALI PAGAMENTI (TP)				
MISSIONE	01	SERVIZI ISTITUZIONALI, GENERALI E DI GESTIONE						
0101	PROGRAMMA	01	ORGANI ISTITUZIONALI					
TITOLO	1	SPESE CORRENTI	RS	0,00	PR	0,00		
			CP	9.408,00	PC	5.770,24		
			CS	9.408,00	TP	5.770,24		
TOTALE PROGRAMMA	01	ORGANI ISTITUZIONALI	RS	0,00	PR	0,00		
			CP	9.408,00	PC	5.770,24		
			CS	9.408,00	TP	5.770,24		

MISSIONE,PROGRAMMA,TITOLI	DENOMINAZIONE	⁽¹⁾ RESIDUI PASSIVI AL 01/01/2024 (RS)		PAGAMENTI IN C/RESIDUI (PR)			
		⁽¹⁾ PREVISIONI DEFINITIVE DI COMPETENZA (CP)		PAGAMENTI IN C/COMPETENZA (PC)			
		⁽¹⁾ PREVISIONI DEFINITIVE DI CASSA (CS)		TOTALI PAGAMENTI (TP)			
MISSIONE	01	SERVIZI ISTITUZIONALI, GENERALI E DI GESTIONE					
0102 PROGRAMMA	02	SEGRETERIA GENERALE					
TITOLO	1	SPESE CORRENTI	RS	6.478,15	PR	6.478,15	
			CP	223.396,12	PC	170.845,48	
			CS	229.874,27	TP	177.323,63	
TOTALE PROGRAMMA	02	SEGRETERIA GENERALE	RS	6.478,15	PR	6.478,15	
			CP	223.396,12	PC	170.845,48	
			CS	229.874,27	TP	177.323,63	

MISSIONE,PROGRAMMA,TITOLI	DENOMINAZIONE	⁽¹⁾ RESIDUI PASSIVI AL 01/01/2024 (RS)		PAGAMENTI IN C/RESIDUI (PR)			
		⁽¹⁾ PREVISIONI DEFINITIVE DI COMPETENZA (CP)		PAGAMENTI IN C/COMPETENZA (PC)			
		⁽¹⁾ PREVISIONI DEFINITIVE DI CASSA (CS)		TOTALI PAGAMENTI (TP)			
MISSIONE	01	SERVIZI ISTITUZIONALI, GENERALI E DI GESTIONE					
0110 PROGRAMMA	10	RISORSE UMANE					
TITOLO	1	SPESE CORRENTI	RS	82.492,53	PR	16.116,27	
			CP	812.540,04	PC	264.761,32	
			CS	895.032,57	TP	280.877,59	
TOTALE PROGRAMMA	10	RISORSE UMANE	RS	82.492,53	PR	16.116,27	
			CP	812.540,04	PC	264.761,32	
			CS	895.032,57	TP	280.877,59	
TOTALE MISSIONE	01	SERVIZI ISTITUZIONALI, GENERALI E DI GESTIONE	RS	88.970,68	PR	22.594,42	
			CP	1.045.344,16	PC	441.377,04	
			CS	1.134.314,84	TP	463.971,46	

MISSIONE,PROGRAMMA,TITOLI	DENOMINAZIONE	⁽¹⁾ RESIDUI PASSIVI AL 01/01/2024 (RS)		PAGAMENTI IN C/RESIDUI (PR)			
		⁽¹⁾ PREVISIONI DEFINITIVE DI COMPETENZA (CP)		PAGAMENTI IN C/COMPETENZA (PC)			
		⁽¹⁾ PREVISIONI DEFINITIVE DI CASSA (CS)		TOTALI PAGAMENTI (TP)			
MISSIONE	16	AGRICOLTURA, POLITICHE AGROALIMENTARI E PESCA					
1601 PROGRAMMA	01	SVILUPPO DEL SETTORE AGRICOLO E DEL SISTEMA AGROALIMENTARE					
TITOLO	1	SPESE CORRENTI	RS	5.457.394,77	PR	2.751.055,73	
			CP	11.921.886,42	PC	5.924.266,68	
			CS	17.379.281,19	TP	8.675.322,41	
TITOLO	2	SPESE IN CONTO CAPITALE	RS	47.580,00	PR	47.580,00	
			CP	27.991,56	PC	10.465,36	
			CS	75.571,56	TP	58.045,36	
TOTALE PROGRAMMA	01	SVILUPPO DEL SETTORE AGRICOLO E DEL SISTEMA AGROALIMENTARE	RS	5.504.974,77	PR	2.798.635,73	
			CP	11.949.877,98	PC	5.934.732,04	
			CS	17.454.852,75	TP	8.733.367,77	
TOTALE MISSIONE	16	AGRICOLTURA, POLITICHE AGROALIMENTARI E PESCA	RS	5.504.974,77	PR	2.798.635,73	
			CP	11.949.877,98	PC	5.934.732,04	
			CS	17.454.852,75	TP	8.733.367,77	

MISSIONE,PROGRAMMA,TITOLI	DENOMINAZIONE	⁽¹⁾ RESIDUI PASSIVI AL 01/01/2024 (RS)			PAGAMENTI IN C/RESIDUI (PR)		
		⁽¹⁾ PREVISIONI DEFINITIVE DI COMPETENZA (CP)			PAGAMENTI IN C/COMPETENZA (PC)		
		⁽¹⁾ PREVISIONI DEFINITIVE DI CASSA (CS)			TOTALI PAGAMENTI (TP)		
MISSIONE	20	FONDI E ACCANTONAMENTI					
2003 PROGRAMMA	03	ALTRI FONDI					
TITOLO	1	SPESE CORRENTI	RS	0,00	PR	0,00	
			CP	54.662,74	PC	0,00	
			CS	54.662,74	TP	0,00	
TOTALE PROGRAMMA	03	ALTRI FONDI	RS	0,00	PR	0,00	
			CP	54.662,74	PC	0,00	
			CS	54.662,74	TP	0,00	
TOTALE MISSIONE	20	FONDI E ACCANTONAMENTI	RS	0,00	PR	0,00	
			CP	54.662,74	PC	0,00	
			CS	54.662,74	TP	0,00	

MISSIONE,PROGRAMMA,TITOLI	DENOMINAZIONE	⁽¹⁾ RESIDUI PASSIVI AL 01/01/2024 (RS)		PAGAMENTI IN C/RESIDUI (PR)				
		⁽¹⁾ PREVISIONI DEFINITIVE DI COMPETENZA (CP)		PAGAMENTI IN C/COMPETENZA (PC)				
		⁽¹⁾ PREVISIONI DEFINITIVE DI CASSA (CS)		TOTALI PAGAMENTI (TP)				
MISSIONE	99	SERVIZI PER CONTO TERZI						
9901	PROGRAMMA	01	SERVIZI PER CONTO TERZI E PARTITE DI GIRO					
TITOLO	7	SPESE PER CONTO TERZI E PARTITE DI GIRO	RS	70.116,98	PR	70.116,98		
			CP	1.450.000,00	PC	725.871,18		
			CS	1.520.116,98	TP	795.988,16		
TOTALE PROGRAMMA	01	SERVIZI PER CONTO TERZI E PARTITE DI GIRO	RS	70.116,98	PR	70.116,98		
			CP	1.450.000,00	PC	725.871,18		
			CS	1.520.116,98	TP	795.988,16		
TOTALE MISSIONE	99	SERVIZI PER CONTO TERZI	RS	70.116,98	PR	70.116,98		
			CP	1.450.000,00	PC	725.871,18		
			CS	1.520.116,98	TP	795.988,16		
TOTALE MISSIONI			RS	5.664.062,43	PR	2.891.347,13		
			CP	14.499.884,88	PC	7.101.980,26		
			CS	20.163.947,31	TP	9.993.327,39		

(*) La conciliazione delle risultanze complessive del rendiconto dell'ente con il conto del tesoriere è effettuata con riferimento al totale delle missioni e non con riferimento al totale generale delle uscite, che comprende il totale delle missioni e l'eventuale disavanzo, sul quale non sono imputati gli ordinativi di pagamento.

L'eventuale conciliazione per totale generale delle uscite non sarebbe coerente in quanto il tesoriere non gestisce le variazioni delle voci riguardanti il fondo pluriennale vincolato. Infatti il conto del tesoriere espone gli stanziamenti di competenza al lordo dell'importo del "di cui già impegnato" e "del di cui fondo pluriennale vincolato".

(1) I tesoriери non tenuti ad effettuare controlli sui pagamenti non compilano le voci riguardanti i residui iniziali, le previsioni definitive di competenza e le previsioni definitive di cassa

QUADRO RIASSUNTIVO DELLA GESTIONE DI CASSA			
DESCRIZIONE	CONTO		TOTALE
	RESIDUI	COMPETENZA	
Fondo di cassa al 1 gennaio 2024			6.737.854,83
Riscossioni[+]	0,00	10.290.430,07	10.290.430,07
Pagamenti[-]	2.891.347,13	7.101.980,26	9.993.327,39
	DIFFERENZA		7.034.957,51
Riscossioni da regolarizzare con reversali[+]			0,00
Pagamenti da regolarizzare con mandati[-]			0,00
Pagamenti per azioni esecutive[-]			0,00
Fondo di cassa al 31/12/2024			7.034.957,51
Situazione vincoli di cassa al 31/12/2024 di cui all'art. 209, comma 3-bis, del DLgs 267/2000 (solo per gli enti locali)			
FONDO CASSA AL 31/12/2024			7.034.957,51
di cui QUOTA VINCOLATA DEL FONDO DI CASSA AL31/12/2024 (a)			0,00
QUOTA VINCOLATA UTILIZZATA PER LE SPESE CORRENTI NON REINTEGRATA AL 31/12/2024 (b)			0,00
TOTALE QUOTA VINCOLATA AL 31/12/2024 (a) + (b)			0,00

Si dichiara che sono stati rispettati durante l'anno 2024 i limiti imposti dalla normativa sulla tesoreria unica.

Catanzaro ,LI 17/02/2025

TESORIERE

BANCA CENTRO CALABRIA CREDITO COOPERATIVO-SOCIETA' COOPERATIVA

AGENZIA DELLA REGIONE CALABRIA PER LE EROGAZIONI IN AGRICOLTURA

UNITA'		DENOMINAZIONE UNITA'		COMPETENZA	RESIDUO	CASSA	IMPEGNATO	VINCOLATO
	UNITA'	PROVVEDIMENTI DI VARIAZIONE	A	PREVISIONI ORIGINARIE				
			B	VARIAZIONI DELIBERATE				
			C	PREVISIONI DEFINITIVE				
		*****ENTRATA*****	A					
			B					
			C					
TOTALI PREVISIONI ORIGINARIE (Anche Capitoli non variati)			A	13.806.936,49	808.785,91	14.615.722,40	0,00	0,00
TOTALI VARIAZIONI DELIBERATE			B	0,00	0,00	0,00	0,00	0,00
TOTALI PREVISIONI DEFINITIVE (Anche Capitoli non variati)			C	13.806.936,49	808.785,91	14.615.722,40	0,00	0,00

UNITA'		DENOMINAZIONE UNITA'		COMPETENZA	RESIDUO	CASSA	IMPEGNATO	VINCOLATO
	UNITA'	PROVVEDIMENTI DI VARIAZIONE	A	PREVISIONI ORIGINARIE				
			B	VARIAZIONI DELIBERATE				
			C	PREVISIONI DEFINITIVE				
		***** U S C I T A *****						
	01021 ***	MISSIONE 1 - PROGRAMMA 2 - TITOLO 1. SPESE CORRENTI	A	219.062,67	6.478,15	225.540,82		
		DELIBERA TES NR. 5 DATA: 30/12/2024	B	22.103,48	0,00	22.103,48	0,00	0,00
		DELIBERA TES NR. 5 DATA: 30/12/2024	B	-17.770,03	0,00	-17.770,03	0,00	0,00
			C	223.396,12	6.478,15	229.874,27	0,00	0,00
	01101 ***	MISSIONE 1 - PROGRAMMA 10 - TITOLO 1. SPESE CORRENTI	A	612.159,62	82.492,53	694.652,15		
		DELIBERA TES NR. 5 DATA: 30/12/2024	B	302.780,00	0,00	302.780,00	0,00	0,00
		DELIBERA TES NR. 5 DATA: 30/12/2024	B	-102.399,58	0,00	-102.399,58	0,00	0,00
			C	812.540,04	82.492,53	895.032,57	0,00	0,00
	16011 ***	MISSIONE 16 - PROGRAMMA 1 - TITOLO 1. SPESE CORRENTI	A	12.126.600,29	5.457.394,77	17.583.995,06		
		DELIBERA TES NR. 5 DATA: 30/12/2024	B	235.503,14	0,00	235.503,14	0,00	0,00
		DELIBERA TES NR. 5 DATA: 30/12/2024	B	-440.217,01	0,00	-440.217,01	0,00	0,00
			C	11.921.886,42	5.457.394,77	17.379.281,19	0,00	0,00
TOTALI PREVISIONI ORIGINARIE (Anche Capitoli non variati)			A	14.499.884,88	5.664.062,43	20.163.947,31	0,00	0,00
TOTALI VARIAZIONI DELIBERATE			B	0,00	0,00	0,00	0,00	0,00
TOTALI PREVISIONI DEFINITIVE (Anche Capitoli non variati)			C	14.499.884,88	5.664.062,43	20.163.947,31	0,00	0,00

ARCEA AGENZIA DELLA REGIONE CALABRIA PER LE EROGAZIONI IN AGRICOLTURA
Esercizio : 2024

CONFERMATO

STAMPA SCHEDE CAPITOLI
(PRTSSU)

IL TESORIERE

BANCA CENTRO CALABRIA CREDITO COOPERATIVO-SOCIETA' COOPERATIVA

Unita' di Bilancio		Descrizione unita' di bilancio				
AvaAmm		AVANZO DI AMMINISTRAZIONE				
BILANCIO DI PREVISIONE		+/-	RESIDUI	COMPETENZA	CASSA	F.DO P. VINCOLATO
Previsioni originarie			0,00	0,00	90.000,00	0,00
Previsioni definitive			0,00	0,00	90.000,00	0,00
CONTO DEL TESORIERE					ANNOTAZIONI	
REVERSALI		Importo delle RISCOSSIONI				
Numero	Importo	Residui	Competenza	Cassa		
0	0,00					

IL TESORIERE

BANCA CENTRO CALABRIA CREDITO COOPERATIVO-SOCIETA'

Unita' di Bilancio		Descrizione unita' di bilancio				
AvaUti		DI CUI AVANZO UTILIZZATO ANTICIPATAMENTE				
BILANCIO DI PREVISIONE		+/-	RESIDUI	COMPETENZA	CASSA	F.DO P. VINCOLATO
Previsioni originarie			0,00	0,00	0,00	0,00
Previsioni definitive			0,00	0,00	0,00	0,00
CONTO DEL TESORIERE					ANNOTAZIONI	
REVERSALI		Importo delle RISCOSSIONI				
Numero	Importo	Residui	Competenza	Cassa		
0	0,00					

IL TESORIERE

BANCA CENTRO CALABRIA CREDITO COOPERATIVO-SOCIETA'

Unita' di Bilancio		Descrizione unita' di bilancio				
FolnCa		FONDO INIZIALE DI CASSA				
BILANCIO DI PREVISIONE		+/ -	RESIDUI	COMPETENZA	CASSA	F.DO P. VINCOLATO
Previsioni originarie			0,00	0,00	6.737.854,83	0,00
Previsioni definitive			0,00	0,00	6.737.854,83	0,00
CONTO DEL TESORIERE					ANNOTAZIONI	
REVERSALI		Importo delle RISCOSSIONI				
Numero	Importo	Residui	Competenza	Cassa		
0	0,00					

IL TESORIERE

BANCA CENTRO CALABRIA CREDITO COOPERATIVO-SOCIETA'

Unita' di Bilancio		Descrizione unita' di bilancio				
FoPVSC		FONDO PLURIENNALE VINCOLATO PER SPESE CORRENTI				
BILANCIO DI PREVISIONE		+/-	RESIDUI	COMPETENZA	CASSA	F.DO P. VINCOLATO
Previsioni originarie			0,00	0,00	594.956,83	0,00
Previsioni definitive			0,00	0,00	594.956,83	0,00
CONTO DEL TESORIERE					ANNOTAZIONI	
REVERSALI		Importo delle RISCOSSIONI				
Numero	Importo	Residui	Competenza	Cassa		
0	0,00					

IL TESORIERE

BANCA CENTRO CALABRIA CREDITO COOPERATIVO-SOCIETA'

ARCEA AGENZIA DELLA REGIONE CALABRIA PER LE EROGAZIONI IN AGRICOLTURA

Esercizio : 2024

CONFERMATO

Pag.: 5

Nr.Scheda 5

Scheda di svolgimento delle ENTRATE dei residui e di competenza

Unita' di Bilancio		Descrizione unita' di bilancio				
FPVSCC		FONDO PLURIENNALE VINCOLATO PER SPESE IN CONTO CAPITALE				
BILANCIO DI PREVISIONE		+/ -	RESIDUI	COMPETENZA	CASSA	F.DO P. VINCOLATO
Previsioni originarie			0,00	0,00	7.991,56	0,00
Previsioni definitive			0,00	0,00	7.991,56	0,00
CONTO DEL TESORIERE					ANNOTAZIONI	
REVERSALI		Importo delle RISCOSSIONI				
Numero	Importo	Residui	Competenza	Cassa		
0	0,00					

IL TESORIERE

BANCA CENTRO CALABRIA CREDITO COOPERATIVO-SOCIETA'

Unita' di Bilancio		Descrizione unita' di bilancio				
20101		TIPOLOGIA 101. TRASFERIMENTI CORRENTI DA AMMINISTRAZIONI				
BILANCIO DI PREVISIONE		+/-	RESIDUI	COMPETENZA	CASSA	F.DO P. VINCOLATO
Previsioni originarie			283.059,76	11.919.751,05	12.202.810,81	
Previsioni definitive			283.059,76	11.919.751,05	12.202.810,81	
CONTO DEL TESORIERE					ANNOTAZIONI	
REVERSALI		Importo delle RISCOSSIONI				
Numero	Importo	Residui	Competenza	Cassa		
86	1.100.000,00		1.100.000,00	1.100.000,00		
144	28.302,13		1.128.302,13	1.128.302,13		
145	231.448,92		1.359.751,05	1.359.751,05		
297	1.055.450,07		2.415.201,12	2.415.201,12		
298	646.123,11		3.061.324,23	3.061.324,23		
299	5.068,34		3.066.392,57	3.066.392,57		
300	940.640,66		4.007.033,23	4.007.033,23		
332	59,04		4.007.092,27	4.007.092,27		
333	555.869,52		4.562.961,79	4.562.961,79		
335	10.492,00		4.573.453,79	4.573.453,79		
336	37.317,06		4.610.770,85	4.610.770,85		
354	208.718,66		4.819.489,51	4.819.489,51		
382	2.200.000,00		7.019.489,51	7.019.489,51		
384	775.431,29		7.794.920,80	7.794.920,80		
404	47.309,16		7.842.229,96	7.842.229,96		
405	71.148,80		7.913.378,76	7.913.378,76		
406	77.413,50		7.990.792,26	7.990.792,26		
407	137.250,00		8.128.042,26	8.128.042,26		

ARCEA		AGENZIA DELLA REGIONE CALABRIA PER LE EROGAZIONI IN AGRICOLTURA				CONFERMATO	
Esercizio :		2024				Pag.:	7
408	152.500,00			8.280.542,26	8.280.542,26		
409	18.239,00			8.298.781,26	8.298.781,26		
410	39.040,00			8.337.821,26	8.337.821,26		
411	40.820,00			8.378.641,26	8.378.641,26		
412	41.480,00			8.420.121,26	8.420.121,26		
413	41.480,00			8.461.601,26	8.461.601,26		
24	8.461.601,26						

IL TESORIERE

BANCA CENTRO CALABRIA CREDITO COOPERATIVO-SOCIETA'

Unita' di Bilancio		Descrizione unita' di bilancio				
30200		TIPOLOGIA 200. PROVENTI DERIVANTI DALL'ATTIVITÀ DI CONTROLLO E				
BILANCIO DI PREVISIONE		+/-	RESIDUI	COMPETENZA	CASSA	F.DO P. VINCOLATO
Previsioni originarie				358.185,44	358.185,44	
Previsioni definitive			0,00	358.185,44	358.185,44	
CONTO DEL TESORIERE					ANNOTAZIONI	
REVERSALI		Importo delle RISCOSSIONI				
Numero	Importo	Residui	Competenza	Cassa		
3	4.072,17		4.072,17	4.072,17		
5	7.984,81		12.056,98	12.056,98		
6	1.377,57		13.434,55	13.434,55		
20	4.798,19		18.232,74	18.232,74		
35	1.099,03		19.331,77	19.331,77		
39	7.793,79		27.125,56	27.125,56		
41	12.923,47		40.049,03	40.049,03		
47	8.469,92		48.518,95	48.518,95		
51	4.416,53		52.935,48	52.935,48		
53	3.867,20		56.802,68	56.802,68		
55	33.784,93		90.587,61	90.587,61		
57	21.684,15		112.271,76	112.271,76		
82	5.280,67		117.552,43	117.552,43		
179	9.735,19		127.287,62	127.287,62		
198	5.213,38		132.501,00	132.501,00		
222	1.166,08		133.667,08	133.667,08		
331	157.366,46		291.033,54	291.033,54		
356	101.676,79		392.710,33	392.710,33		

ARCEA

AGENZIA DELLA REGIONE CALABRIA PER LE EROGAZIONI IN AGRICOLTURA

CONFERMATO

Esercizio :

2024

Pag.:

9

18	392.710,33			
----	------------	--	--	--

IL TESORIERE

BANCA CENTRO CALABRIA CREDITO COOPERATIVO-SOCIETA'

Unita' di Bilancio		Descrizione unita' di bilancio				
30300		TIPOLOGIA 300. INTERESSI ATTIVI				
BILANCIO DI PREVISIONE		+/ -	RESIDUI	COMPETENZA	CASSA	F.DO P. VINCOLATO
Previsioni originarie				6.000,00	6.000,00	
Previsioni definitive			0,00	6.000,00	6.000,00	
CONTO DEL TESORIERE					ANNOTAZIONI	
REVERSALI		Importo delle RISCOSSIONI				
Numero	Importo	Residui	Competenza	Cassa		
423	135.767,15		135.767,15	135.767,15		
1	135.767,15					

IL TESORIERE

BANCA CENTRO CALABRIA CREDITO COOPERATIVO-SOCIETA'

Scheda di svolgimento delle ENTRATE dei residui e di competenza

Unita' di Bilancio		Descrizione unita' di bilancio				
30500		TIPOLOGIA 500. RIMBORSI E ALTRE ENTRATE CORRENTI				
BILANCIO DI PREVISIONE		+/-	RESIDUI	COMPETENZA	CASSA	F.DO P. VINCOLATO
Previsioni originarie			522.726,15	73.000,00	595.726,15	
Previsioni definitive			522.726,15	73.000,00	595.726,15	
CONTO DEL TESORIERE					ANNOTAZIONI	
REVERSALI		Importo delle RISCOSSIONI				
Numero	Importo	Residui	Competenza	Cassa		
25	1.838,38		1.838,38	1.838,38		
26	101,54		1.939,92	1.939,92		
63	1.815,34		3.755,26	3.755,26		
90	1.932,59		5.687,85	5.687,85		
106	147,79		5.835,64	5.835,64		
107	173,86		6.009,50	6.009,50		
111	2.191,63		8.201,13	8.201,13		
112	57,19		8.258,32	8.258,32		
149	2.075,12		10.333,44	10.333,44		
150	195,02		10.528,46	10.528,46		
185	2.047,30		12.575,76	12.575,76		
231	2.052,68		14.628,44	14.628,44		
259	2.197,44		16.825,88	16.825,88		
269	2.041,82		18.867,70	18.867,70		
271	995,82		19.863,52	19.863,52		
312	2.061,20		21.924,72	21.924,72		
341	2.062,51		23.987,23	23.987,23		
342	65,38		24.052,61	24.052,61		

ARCEA		AGENZIA DELLA REGIONE CALABRIA PER LE EROGAZIONI IN AGRICOLTURA				CONFERMATO	
Esercizio :		2024				Pag.:	12
364	4.302,24			28.354,85	28.354,85		
385	2.000,00			30.354,85	30.354,85		
386	38.190,11			68.544,96	68.544,96		
387	13.313,65			81.858,61	81.858,61		
388	7.440,18			89.298,79	89.298,79		
389	5.526,13			94.824,92	94.824,92		
390	174.439,82			269.264,74	269.264,74		
391	500,00			269.764,74	269.764,74		
392	29.127,71			298.892,45	298.892,45		
393	21.327,15			320.219,60	320.219,60		
394	12.980,82			333.200,42	333.200,42		
395	6.480,12			339.680,54	339.680,54		
396	18.306,67			357.987,21	357.987,21		
397	34.226,29			392.213,50	392.213,50		
398	35.493,57			427.707,07	427.707,07		
399	4.184,08			431.891,15	431.891,15		
400	9.066,36			440.957,51	440.957,51		
401	10.808,28			451.765,79	451.765,79		
402	6.954,50			458.720,29	458.720,29		
403	31.534,81			490.255,10	490.255,10		
422	103,00			490.358,10	490.358,10		
39	490.358,10						

IL TESORIERE

BANCA CENTRO CALABRIA CREDITO COOPERATIVO-SOCIETA'

Scheda di svolgimento delle ENTRATE dei residui e di competenza

Unita' di Bilancio		Descrizione unita' di bilancio				
90100		TIPOLOGIA 100. ENTRATE PER PARTITE DI GIRO				
BILANCIO DI PREVISIONE		+/ -	RESIDUI	COMPETENZA	CASSA	F.DO P. VINCOLATO
Previsioni originarie			3.000,00	1.400.000,00	1.403.000,00	
Previsioni definitive			3.000,00	1.400.000,00	1.403.000,00	
CONTO DEL TESORIERE					ANNOTAZIONI	
REVERSALI		Importo delle RISCOSSIONI				
Numero	Importo	Residui	Competenza	Cassa		
1	113,17		113,17	113,17		
2	3.823,60		3.936,77	3.936,77		
4	7.445,66		11.382,43	11.382,43		
7	24.135,27		35.517,70	35.517,70		
8	257,40		35.775,10	35.775,10		
9	49,53		35.824,63	35.824,63		
10	49,53		35.874,16	35.874,16		
11	20,23		35.894,39	35.894,39		
12	80,66		35.975,05	35.975,05		
13	896,33		36.871,38	36.871,38		
16	914,25		37.785,63	37.785,63		
17	3.882,12		41.667,75	41.667,75		
18	630,96		42.298,71	42.298,71		
19	6.286,36		48.585,07	48.585,07		
21	19.377,10		67.962,17	67.962,17		
22	19.266,23		87.228,40	87.228,40		
23	8.937,38		96.165,78	96.165,78		
24	1.991,00		98.156,78	98.156,78		

ARCEA		AGENZIA DELLA REGIONE CALABRIA PER LE EROGAZIONI IN AGRICOLTURA			CONFERMATO	
Esercizio :		2024			Pag.:	14
34	2.982,96		101.139,74	101.139,74		
36	1.011,58		102.151,32	102.151,32		
37	1.168,20		103.319,52	103.319,52		
38	1.410,64		104.730,16	104.730,16		
40	9.098,49		113.828,65	113.828,65		
42	10.267,87		124.096,52	124.096,52		
43	731,91		124.828,43	124.828,43		
46	440,00		125.268,43	125.268,43		
48	15.163,54		140.431,97	140.431,97		
52	5.101,09		145.533,06	145.533,06		
54	3.705,46		149.238,52	149.238,52		
56	19.783,05		169.021,57	169.021,57		
58	13.038,74		182.060,31	182.060,31		
59	390,72		182.451,03	182.451,03		
60	21.513,84		203.964,87	203.964,87		
61	9.607,89		213.572,76	213.572,76		
62	1.991,00		215.563,76	215.563,76		
73	169,10		215.732,86	215.732,86		
74	88,30		215.821,16	215.821,16		
75	20,23		215.841,39	215.841,39		
76	788,83		216.630,22	216.630,22		
77	42,64		216.672,86	216.672,86		
78	198,00		216.870,86	216.870,86		
79	484,00		217.354,86	217.354,86		
80	335,97		217.690,83	217.690,83		
81	2.104,29		219.795,12	219.795,12		
83	3.574,95		223.370,07	223.370,07		
84	335,94		223.706,01	223.706,01		

ARCEA		AGENZIA DELLA REGIONE CALABRIA PER LE EROGAZIONI IN AGRICOLTURA		CONFERMATO	
Esercizio :		2024		Pag.:	15
85	200,64		223.906,65	223.906,65	
87	20.612,83		244.519,48	244.519,48	
88	10.308,17		254.827,65	254.827,65	
89	2.360,02		257.187,67	257.187,67	
99	83,35		257.271,02	257.271,02	
100	896,33		258.167,35	258.167,35	
104	51,07		258.218,42	258.218,42	
105	696,57		258.914,99	258.914,99	
108	20.482,64		279.397,63	279.397,63	
109	10.485,94		289.883,57	289.883,57	
110	2.346,52		292.230,09	292.230,09	
125	731,91		292.962,00	292.962,00	
126	333,21		293.295,21	293.295,21	
127	107,28		293.402,49	293.402,49	
128	660,00		294.062,49	294.062,49	
130	49,53		294.112,02	294.112,02	
131	49,53		294.161,55	294.161,55	
132	731,91		294.893,46	294.893,46	
133	731,91		295.625,37	295.625,37	
136	20,23		295.645,60	295.645,60	
137	257,40		295.903,00	295.903,00	
138	20.227,07		316.130,07	316.130,07	
139	914,25		317.044,32	317.044,32	
140	2.725,43		319.769,75	319.769,75	
141	3.112,63		322.882,38	322.882,38	
146	22.921,83		345.804,21	345.804,21	
147	11.047,46		356.851,67	356.851,67	
148	2.045,11		358.896,78	358.896,78	

ARCEA		AGENZIA DELLA REGIONE CALABRIA PER LE EROGAZIONI IN AGRICOLTURA		CONFERMATO	
Esercizio :		2024		Pag.:	16
160	418,00		359.314,78	359.314,78	
162	81,10		359.395,88	359.395,88	
163	896,33		360.292,21	360.292,21	
167	1.593,47		361.885,68	361.885,68	
168	6.776,72		368.662,40	368.662,40	
169	1.803,28		370.465,68	370.465,68	
170	1.162,54		371.628,22	371.628,22	
171	714,78		372.343,00	372.343,00	
172	1.228,03		373.571,03	373.571,03	
173	30,84		373.601,87	373.601,87	
174	96,84		373.698,71	373.698,71	
175	1,81		373.700,52	373.700,52	
176	788,83		374.489,35	374.489,35	
177	706,27		375.195,62	375.195,62	
178	1.275,32		376.470,94	376.470,94	
180	2.440,91		378.911,85	378.911,85	
181	884,40		379.796,25	379.796,25	
182	22.339,22		402.135,47	402.135,47	
183	10.917,41		413.052,88	413.052,88	
184	2.045,11		415.097,99	415.097,99	
193	1.546,24		416.644,23	416.644,23	
194	1.899,08		418.543,31	418.543,31	
196	257,40		418.800,71	418.800,71	
197	389,40		419.190,11	419.190,11	
199	2.861,56		422.051,67	422.051,67	
202	470,36		422.522,03	422.522,03	
203	18,21		422.540,24	422.540,24	
208	4.716,39		427.256,63	427.256,63	

ARCEA		AGENZIA DELLA REGIONE CALABRIA PER LE EROGAZIONI IN AGRICOLTURA			CONFERMATO	
Esercizio :		2024			Pag.:	17
209	1.451,46		428.708,09	428.708,09		
210	4.343,45		433.051,54	433.051,54		
211	493,19		433.544,73	433.544,73		
212	4.367,48		437.912,21	437.912,21		
213	7.264,92		445.177,13	445.177,13		
214	1.679,22		446.856,35	446.856,35		
215	1.008,60		447.864,95	447.864,95		
216	3.346,47		451.211,42	451.211,42		
217	7.823,62		459.035,04	459.035,04		
218	4.863,67		463.898,71	463.898,71		
219	10.777,35		474.676,06	474.676,06		
220	1.419,53		476.095,59	476.095,59		
221	1.722,19		477.817,78	477.817,78		
223	2.724,03		480.541,81	480.541,81		
224	49,53		480.591,34	480.591,34		
225	49,53		480.640,87	480.640,87		
228	23.448,92		504.089,79	504.089,79		
229	11.163,91		515.253,70	515.253,70		
230	1.745,11		516.998,81	516.998,81		
240	5.998,82		522.997,63	522.997,63		
241	5.243,70		528.241,33	528.241,33		
243	82,84		528.324,17	528.324,17		
244	1.760,00		530.084,17	530.084,17		
245	731,91		530.816,08	530.816,08		
256	24.435,16		555.251,24	555.251,24		
257	11.652,83		566.904,07	566.904,07		
258	1.738,50		568.642,57	568.642,57		
261	1.007,52		569.650,09	569.650,09		

ARCEA		AGENZIA DELLA REGIONE CALABRIA PER LE EROGAZIONI IN AGRICOLTURA		CONFERMATO	
Esercizio :		2024		Pag.:	18
262	95,77		569.745,86	569.745,86	
263	33.273,65		603.019,51	603.019,51	
264	15.472,44		618.491,95	618.491,95	
265	896,33		619.388,28	619.388,28	
266	440,00		619.828,28	619.828,28	
267	97,98		619.926,26	619.926,26	
268	1.757,84		621.684,10	621.684,10	
270	731,91		622.416,01	622.416,01	
278	788,83		623.204,84	623.204,84	
283	914,25		624.119,09	624.119,09	
287	3.483,81		627.602,90	627.602,90	
288	812,24		628.415,14	628.415,14	
289	178,20		628.593,34	628.593,34	
290	84,75		628.678,09	628.678,09	
291	896,33		629.574,42	629.574,42	
292	257,40		629.831,82	629.831,82	
293	130,68		629.962,50	629.962,50	
294	906,84		630.869,34	630.869,34	
301	6,15		630.875,49	630.875,49	
303	1.624,65		632.500,14	632.500,14	
304	33,57		632.533,71	632.533,71	
305	16,51		632.550,22	632.550,22	
306	16,51		632.566,73	632.566,73	
307	0,55		632.567,28	632.567,28	
308	16,19		632.583,47	632.583,47	
309	23.779,95		656.363,42	656.363,42	
310	11.200,34		667.563,76	667.563,76	
311	1.757,84		669.321,60	669.321,60	

ARCEA

AGENZIA DELLA REGIONE CALABRIA PER LE EROGAZIONI IN AGRICOLTURA

CONFERMATO

Esercizio :	2024				Pag.:	19
326	45,09			669.366,69	669.366,69	
327	127,04			669.493,73	669.493,73	
328	604,87			670.098,60	670.098,60	
329	257,40			670.356,00	670.356,00	
330	16,19			670.372,19	670.372,19	
337	731,91			671.104,10	671.104,10	
338	24.126,20			695.230,30	695.230,30	
339	10.844,30			706.074,60	706.074,60	
340	1.777,18			707.851,78	707.851,78	
353	896,33			708.748,11	708.748,11	
355	80,78			708.828,89	708.828,89	
357	788,83			709.617,72	709.617,72	
358	129,94			709.747,66	709.747,66	
359	164,83			709.912,49	709.912,49	
360	3.787,43			713.699,92	713.699,92	
361	59.381,98			773.081,90	773.081,90	
362	25.054,94			798.136,84	798.136,84	
363	1.861,26			799.998,10	799.998,10	
381	165,00			800.163,10	800.163,10	
414	21,47			800.184,57	800.184,57	
415	116,40			800.300,97	800.300,97	
416	134,00			800.434,97	800.434,97	
417	264,18			800.699,15	800.699,15	
418	370,80			801.069,95	801.069,95	
419	442,00			801.511,95	801.511,95	
420	717,90			802.229,85	802.229,85	
421	927,10			803.156,95	803.156,95	
185	803.156,95					

ARCEA AGENZIA DELLA REGIONE CALABRIA PER LE EROGAZIONI IN AGRICOLTURA

CONFERMATO

Esercizio : 2024

Pag.: 20

IL TESORIERE

BANCA CENTRO CALABRIA CREDITO COOPERATIVO-SOCIETA'

Scheda di svolgimento delle ENTRATE dei residui e di competenza

Unita' di Bilancio		Descrizione unita' di bilancio				
90200		TIPOLOGIA 200. ENTRATE PER CONTO DI TERZI				
BILANCIO DI PREVISIONE		+/ -	RESIDUI	COMPETENZA	CASSA	F.DO P. VINCOLATO
Previsioni originarie				50.000,00	50.000,00	
Previsioni definitive			0,00	50.000,00	50.000,00	
CONTO DEL TESORIERE					ANNOTAZIONI	
REVERSALI		Importo delle RISCOSSIONI				
Numero	Importo	Residui	Competenza	Cassa		
14	287,50		287,50	287,50		
15	287,50		575,00	575,00		
44	287,50		862,50	862,50		
98	287,50		1.150,00	1.150,00		
101	380,00		1.530,00	1.530,00		
102	330,00		1.860,00	1.860,00		
103	330,00		2.190,00	2.190,00		
129	220,00		2.410,00	2.410,00		
134	400,00		2.810,00	2.810,00		
135	287,50		3.097,50	3.097,50		
142	37,36		3.134,86	3.134,86		
143	402,64		3.537,50	3.537,50		
161	345,00		3.882,50	3.882,50		
165	200,00		4.082,50	4.082,50		
166	200,00		4.282,50	4.282,50		
195	271,48		4.553,98	4.553,98		
260	287,50		4.841,48	4.841,48		
295	843,37		5.684,85	5.684,85		

ARCEA		AGENZIA DELLA REGIONE CALABRIA PER LE EROGAZIONI IN AGRICOLTURA				CONFERMATO	
Esercizio :		2024				Pag.:	22
296	61,43		5.746,28	5.746,28			
302	400,00		6.146,28	6.146,28			
334	287,50		6.433,78	6.433,78			
352	115,00		6.548,78	6.548,78			
383	287,50		6.836,28	6.836,28			
23	6.836,28						

IL TESORIERE

BANCA CENTRO CALABRIA CREDITO COOPERATIVO-SOCIETA'

ARCEA

AGENZIA DELLA REGIONE CALABRIA PER LE EROGAZIONI IN AGRICOLTURA

Esercizio : 2024

CONFERMATO

Pag.: 23

Nr.Scheda 1

Scheda di svolgimento della SPESA dei residui e di competenza

Unita' di Bilancio		Descrizione unita' di bilancio				
DisAmm		DISAVANZO DI AMMINISTRAZIONE				
BILANCIO DI PREVISIONE		+/-	RESIDUI	COMPETENZA	CASSA	F.DO P. VINCOLATO
Previsioni originarie			0,00	0,00	0,00	0,00
Previsioni definitive			0,00	0,00	0,00	0,00
CONTO DEL TESORIERE					ANNOTAZIONI	
MANDATI		Importo dei PAGAMENTI				
Numero	Importo	Residui	Competenza	Cassa		
0	0,00					

IL TESORIERE

BANCA CENTRO CALABRIA CREDITO COOPERATIVO-SOCIETA'

Scheda di svolgimento della SPESA dei residui e di competenza

Unita' di Bilancio		Descrizione unita' di bilancio				
01011		MISSIONE 1 - PROGRAMMA 1 - TITOLO 1. SPESE CORRENTI				
BILANCIO DI PREVISIONE		+/ -	RESIDUI	COMPETENZA	CASSA	F.DO P. VINCOLATO
Importo nr. dodicesimi calcolati				2.325,04	2.325,04	2.325,04
Previsioni originarie			0,00	9.408,00	9.408,00	
Previsioni definitive			0,00	9.408,00	9.408,00	
CONTO DEL TESORIERE					ANNOTAZIONI	
MANDATI		Importo dei PAGAMENTI				
Numero	Importo	Residui	Competenza	Cassa		
98	165,68		165,68	165,68		
309	717,90		883,58	883,58		
314	264,18		1.147,76	1.147,76		
448	1.722,26		2.870,02	2.870,02		
547	930,13		3.800,15	3.800,15		
720	17,30		3.817,45	3.817,45		
841	225,00		4.042,45	4.042,45		
842	10,00		4.052,45	4.052,45		
1077	749,19		4.801,64	4.801,64		
1080	121,00		4.922,64	4.922,64		
1084	388,10		5.310,74	5.310,74		
1085	459,50		5.770,24	5.770,24		
12	5.770,24					

IL TESORIERE

BANCA CENTRO CALABRIA CREDITO COOPERATIVO-SOCIETA'

Unita' di Bilancio		Descrizione unita' di bilancio				
01021		MISSIONE 1 - PROGRAMMA 2 - TITOLO 1. SPESE CORRENTI				
BILANCIO DI PREVISIONE		+/-	RESIDUI	COMPETENZA	CASSA	F.DO P. VINCOLATO
VARIAZIONI:	Importo nr. dodicesimi calcolati			29.837,12	29.837,12	29.837,12
	Previsioni originarie		6.478,15	219.062,67	225.540,82	
	Delibera TES nr. 5 del 30/12/2024	+	0,00	22.103,48	22.103,48	0,00
	Delibera TES nr. 5 del 30/12/2024	-	0,00	17.770,03	17.770,03	0,00
	Previsioni definitive		6.478,15	223.396,12	229.874,27	
CONTO DEL TESORIERE					ANNOTAZIONI	
MANDATI		Importo dei PAGAMENTI				
Numero	Importo	Residui	Competenza	Cassa		
9	1.163,60		1.163,60	1.163,60		
23	10.524,09		11.687,69	11.687,69		
59	4.913,70	4.913,70		16.601,39		
76	1,01		11.688,70	16.602,40		
77	1.564,45	6.478,15		18.166,85		
101	10.524,09		22.212,79	28.690,94		
138	2.807,84		25.020,63	31.498,78		
146	894,55		25.915,18	32.393,33		
166	2.807,84		28.723,02	35.201,17		
176	894,55		29.617,57	36.095,72		
184	10.524,09		40.141,66	46.619,81		
217	2.807,84		42.949,50	49.427,65		
225	894,55		43.844,05	50.322,20		
234	5.612,85		49.456,90	55.935,05		

ARCEA		AGENZIA DELLA REGIONE CALABRIA PER LE EROGAZIONI IN AGRICOLTURA			CONFERMATO	
Esercizio :		2024			Pag.:	26
292	10.524,09		59.980,99	66.459,14		
340	1.497,51		61.478,50	67.956,65		
351	477,09		61.955,59	68.433,74		
379	10.524,09		72.479,68	78.957,83		
454	2.807,84		75.287,52	81.765,67		
462	894,55		76.182,07	82.660,22		
512	894,55		77.076,62	83.554,77		
527	10.524,09		87.600,71	94.078,86		
564	10.779,23		98.379,94	104.858,09		
595	894,55		99.274,49	105.752,64		
703	10.779,23		110.053,72	116.531,87		
748	10.779,23		120.832,95	127.311,10		
772	2.807,84		123.640,79	130.118,94		
774	2.807,84		126.448,63	132.926,78		
778	2.875,91		129.324,54	135.802,69		
789	916,23		130.240,77	136.718,92		
830	10.779,23		141.020,00	147.498,15		
872	18.449,06		159.469,06	165.947,21		
901	2.875,91		162.344,97	168.823,12		
909	916,23		163.261,20	169.739,35		
934	2.875,91		166.137,11	172.615,26		
948	916,23		167.053,34	173.531,49		
962	2.875,91		169.929,25	176.407,40		
971	916,23		170.845,48	177.323,63		
38	177.323,63					

IL TESORIERE

BANCA CENTRO CALABRIA CREDITO COOPERATIVO-SOCIETA'

Unita' di Bilancio		Descrizione unita' di bilancio				
01101		MISSIONE 1 - PROGRAMMA 10 - TITOLO 1. SPESE CORRENTI				
BILANCIO DI PREVISIONE		+/-	RESIDUI	COMPETENZA	CASSA	F.DO P. VINCOLATO
VARIAZIONI:	Importo nr. dodicesimi calcolati			82.831,82	82.831,82	82.831,82
	Previsioni originarie		82.492,53	612.159,62	694.652,15	
	Delibera TES nr. 5 del 30/12/2024	+	0,00	302.780,00	302.780,00	0,00
	Delibera TES nr. 5 del 30/12/2024	-	0,00	102.399,58	102.399,58	0,00
	Previsioni definitive		82.492,53	812.540,04	895.032,57	
CONTO DEL TESORIERE					ANNOTAZIONI	
MANDATI		Importo dei PAGAMENTI				
Numero	Importo	Residui	Competenza	Cassa		
1	2.942,50	2.942,50		2.942,50		
25	10.502,85		10.502,85	13.445,35		
28	4.387,91		14.890,76	17.833,26		
58	2.499,68	5.442,18		20.332,94		
64	1.040,44	6.482,62		21.373,38		
103	10.502,85		25.393,61	31.876,23		
106	4.348,71		29.742,32	36.224,94		
124	1.108,60	7.591,22		37.333,54		
137	2.499,68		32.242,00	39.833,22		
140	1.044,32		33.286,32	40.877,54		
165	2.499,68		35.786,00	43.377,22		
168	1.034,99		36.820,99	44.412,21		
186	10.502,85		47.323,84	54.915,06		
189	4.503,27		51.827,11	59.418,33		

ARCEA		AGENZIA DELLA REGIONE CALABRIA PER LE EROGAZIONI IN AGRICOLTURA			CONFERMATO	
Esercizio :		2024			Pag.:	28
216	2.499,68			54.326,79	61.918,01	
219	1.071,78			55.398,57	62.989,79	
236	10.502,85			65.901,42	73.492,64	
239	4.213,45			70.114,87	77.706,09	
258	2.789,19	10.380,41			80.495,28	
260	1.100,00	11.480,41			81.595,28	
298	3.860,91			73.975,78	85.456,19	
320	1.268,80	12.749,21			86.724,99	
321	1.268,80			75.244,58	87.993,79	
332	801,96	13.551,17			88.795,75	
333	2.517,93	16.069,10			91.313,68	
334	47,17	16.116,27			91.360,85	
342	1.002,80			76.247,38	92.363,65	
384	3.753,33			80.000,71	96.116,98	
456	918,90			80.919,61	97.035,88	
476	700,00			81.619,61	97.735,88	
506	893,29			82.512,90	98.629,17	
532	3.753,33			86.266,23	102.382,50	
569	3.767,87			90.034,10	106.150,37	
587	893,29			90.927,39	107.043,66	
589	380,81			91.308,20	107.424,47	
694	2.547,42			93.855,62	109.971,89	
708	3.767,87			97.623,49	113.739,76	
710	303,85			97.927,34	114.043,61	
717	42.983,21			140.910,55	157.026,82	
718	507,50			141.418,05	157.534,32	
721	3.592,31			145.010,36	161.126,63	
732	2.537,60			147.547,96	163.664,23	

ARCEA		AGENZIA DELLA REGIONE CALABRIA PER LE EROGAZIONI IN AGRICOLTURA		CONFERMATO	
Esercizio :		2024		Pag.:	29
753	3.698,35		151.246,31	167.362,58	
754	303,85		151.550,16	167.666,43	
763	1.172,37		152.722,53	168.838,80	
780	896,75		153.619,28	169.735,55	
781	72,32		153.691,60	169.807,87	
782	1.094,80		154.786,40	170.902,67	
783	541,91		155.328,31	171.444,58	
835	3.731,79		159.060,10	175.176,37	
836	303,85		159.363,95	175.480,22	
853	3.378,42		162.742,37	178.858,64	
854	4.285,47		167.027,84	183.144,11	
871	12.600,00		179.627,84	195.744,11	
873	11.700,00		191.327,84	207.444,11	
875	3.767,87		195.095,71	211.211,98	
878	10.682,85		205.778,56	221.894,83	
880	21.532,65		227.311,21	243.427,48	
881	1.260,00		228.571,21	244.687,48	
882	12.150,00		240.721,21	256.837,48	
883	5.400,00		246.121,21	262.237,48	
884	2.835,00		248.956,21	265.072,48	
903	896,75		249.852,96	265.969,23	
904	72,32		249.925,28	266.041,55	
915	10.230,00		260.155,28	276.271,55	
916	854,97		261.010,25	277.126,52	
917	120,79		261.131,04	277.247,31	
920	305,35		261.436,39	277.552,66	
936	880,21		262.316,60	278.432,87	
937	72,32		262.388,92	278.505,19	

ARCEA		AGENZIA DELLA REGIONE CALABRIA PER LE EROGAZIONI IN AGRICOLTURA			CONFERMATO	
Esercizio :		2024			Pag.:	30
958	72,32		262.461,24	278.577,51		
1076	1.353,96		263.815,20	279.931,47		
1088	200,00		264.015,20	280.131,47		
1092	746,12		264.761,32	280.877,59		
74	280.877,59					

IL TESORIERE

BANCA CENTRO CALABRIA CREDITO COOPERATIVO-SOCIETA'

Unita' di Bilancio		Descrizione unita' di bilancio				
16011		MISSIONE 16 - PROGRAMMA 1 - TITOLO 1. SPESE CORRENTI				
BILANCIO DI PREVISIONE		+/-	RESIDUI	COMPETENZA	CASSA	F.DO P. VINCOLATO
VARIAZIONI:	Importo nr. dodicesimi calcolati			2.277.739,78	2.277.739,78	2.277.739,78
	Previsioni originarie		5.457.394,77	12.126.600,29	17.583.995,06	
	Delibera TES nr. 5 del 30/12/2024	+	0,00	235.503,14	235.503,14	0,00
	Delibera TES nr. 5 del 30/12/2024	-	0,00	440.217,01	440.217,01	0,00
	Previsioni definitive		5.457.394,77	11.921.886,42	17.379.281,19	
CONTO DEL TESORIERE					ANNOTAZIONI	
MANDATI		Importo dei PAGAMENTI				
Numero	Importo	Residui	Competenza	Cassa		
2	598,00	598,00		598,00		
3	2.990,00	3.588,00		3.588,00		
4	1.495,00	5.083,00		5.083,00		
5	1.794,00	6.877,00		6.877,00		
6	21.203,62	28.080,62		28.080,62		
7	41.289,55	69.370,17		69.370,17		
8	133.841,02	203.211,19		203.211,19		
10	1.427,40	204.638,59		204.638,59		
11	274,67	204.913,26		204.913,26		
12	274,67	205.187,93		205.187,93		
13	113,56	205.301,49		205.301,49		
14	447,31		447,31	205.748,80		
15	4.970,55		5.417,86	210.719,35		
16	1.823,90	207.125,39		212.543,25		

ARCEA		AGENZIA DELLA REGIONE CALABRIA PER LE EROGAZIONI IN AGRICOLTURA				CONFERMATO	
Esercizio :		2024				Pag.:	32
17	1.823,90	208.949,29			214.367,15		
18	5.069,95	214.019,24			219.437,10		
19	21.528,11	235.547,35			240.965,21		
21	34.860,74	270.408,09			275.825,95		
22	107.454,82	377.862,91			383.280,77		
24	10.444,80		15.862,66		393.725,57		
26	55.391,17		71.253,83		449.116,74		
27	668,36		71.922,19		449.785,10		
29	1.407,25		73.329,44		451.192,35		
40	16.541,88	394.404,79			467.734,23		
41	729,56	395.134,35			468.463,79		
42	5.609,69	400.744,04			474.073,48		
43	52.578,64	453.322,68			526.652,12		
44	75.950,96		149.280,40		602.603,08		
45	6.478,20	459.800,88			609.081,28		
46	7.822,64	467.623,52			616.903,92		
47	50.455,28	518.078,80			667.359,20		
48	56.940,01	575.018,81			724.299,21		
49	4.058,77	579.077,58			728.357,98		
50	1.823,90	580.901,48			730.181,88		
54	2.440,00		151.720,40		732.621,88		
55	19.006,34	599.907,82			751.628,22		
56	719,23	600.627,05			752.347,45		
57	3.811,12	604.438,17			756.158,57		
60	1.557,06	605.995,23			757.715,63		
61	3.428,48		155.148,88		761.144,11		
62	37,29		155.186,17		761.181,40		
63	341,67	606.336,90			761.523,07		

ARCEA		AGENZIA DELLA REGIONE CALABRIA PER LE EROGAZIONI IN AGRICOLTURA			CONFERMATO	
Esercizio :		2024			Pag.:	33
65	210,44	606.547,34		761.733,51		
66	159,07	606.706,41		761.892,58		
67	3.425,14	610.131,55		765.317,72		
68	11.147,92		166.334,09	776.465,64		
69	296,51	610.428,06		776.762,15		
70	4.783,50	615.211,56		781.545,65		
71	887,80	616.099,36		782.433,45		
72	892,74	616.992,10		783.326,19		
73	887,80	617.879,90		784.213,99		
74	91,95	617.971,85		784.305,94		
75	800,80	618.772,65		785.106,74		
78	13,32	618.785,97		785.120,06		
79	75,16	618.861,13		785.195,22		
80	371,59	619.232,72		785.566,81		
81	56,81	619.289,53		785.623,62		
82	5.204,67	624.494,20		790.828,29		
87	439,20		166.773,29	791.267,49		
88	84.088,74	708.582,94		875.356,23		
90	28.287,87	736.870,81		903.644,10		
91	20.548,47	757.419,28		924.192,57		
92	174.439,82	931.859,10		1.098.632,39		
93	7.476,00	939.335,10		1.106.108,39		
95	109.705,98	1.049.041,08		1.215.814,37		
96	3,15		166.776,44	1.215.817,52		
97	668,15		167.444,59	1.216.485,67		
99	72.305,76	1.121.346,84		1.288.791,43		
100	2.166,72	1.123.513,56		1.290.958,15		
102	10.444,80		177.889,39	1.301.402,95		

ARCEA		AGENZIA DELLA REGIONE CALABRIA PER LE EROGAZIONI IN AGRICOLTURA			CONFERMATO	
Esercizio :		2024			Pag.:	34
104	54.278,54		232.167,93	1.355.681,49		
105	668,36		232.836,29	1.356.349,85		
107	7.923,48	1.131.437,04		1.364.273,33		
108	435,85	1.131.872,89		1.364.709,18		
109	1.378,44		234.214,73	1.366.087,62		
119	937,74		235.152,47	1.367.025,36		
120	489,66	1.132.362,55		1.367.515,02		
121	112,20	1.132.474,75		1.367.627,22		
122	834,72		235.987,19	1.368.461,94		
123	4.374,39	1.136.849,14		1.372.836,33		
131	2.684,00	1.139.533,14		1.375.520,33		
132	1.863,09	1.141.396,23		1.377.383,42		
135	16.132,86		252.120,05	1.393.516,28		
136	3.508,09		255.628,14	1.397.024,37		
139	334,93		255.963,07	1.397.359,30		
141	159,07		256.122,14	1.397.518,37		
142	169,44		256.291,58	1.397.687,81		
143	4.827,89		261.119,47	1.402.515,70		
144	887,82		262.007,29	1.403.403,52		
145	892,74		262.900,03	1.404.296,26		
147	372,97		263.273,00	1.404.669,23		
148	56,81		263.329,81	1.404.726,04		
155	1.495,00	1.142.891,23		1.406.221,04		
156	2,00		263.331,81	1.406.223,04		
157	19.824,70	1.162.715,93		1.426.047,74		
158	3,15		263.334,96	1.426.050,89		
159	462,04		263.797,00	1.426.512,93		
160	1.495,00	1.164.210,93		1.428.007,93		

ARCEA		AGENZIA DELLA REGIONE CALABRIA PER LE EROGAZIONI IN AGRICOLTURA			CONFERMATO	
Esercizio :		2024			Pag.:	35
161	1.862,94			265.659,94	1.429.870,87	
162	1.112,64			266.772,58	1.430.983,51	
163	15.838,10			282.610,68	1.446.821,61	
164	3.508,09			286.118,77	1.450.329,70	
167	328,07			286.446,84	1.450.657,77	
169	159,07			286.605,91	1.450.816,84	
170	103,73	1.164.314,66			1.450.920,57	
171	1.885,79	1.166.200,45			1.452.806,36	
172	169,44			286.775,35	1.452.975,80	
173	4.740,21			291.515,56	1.457.716,01	
174	887,82			292.403,38	1.458.603,83	
175	892,74			293.296,12	1.459.496,57	
177	369,64			293.665,76	1.459.866,21	
178	56,81			293.722,57	1.459.923,02	
179	673,50	1.166.873,95			1.460.596,52	
180	37,05	1.166.911,00			1.460.633,57	
185	10.444,80			304.167,37	1.471.078,37	
187	59.986,70			364.154,07	1.531.065,07	
188	668,36			364.822,43	1.531.733,43	
190	1.522,78			366.345,21	1.533.256,21	
202	1.823,90	1.168.734,90			1.535.080,11	
203	208,75			366.553,96	1.535.288,86	
204	388,50			366.942,46	1.535.677,36	
205	462,22			367.404,68	1.536.139,58	
206	4.970,55			372.375,23	1.541.110,13	
207	2.093,52			374.468,75	1.543.203,65	
208	2.093,52			376.562,27	1.545.297,17	
209	2.093,52	1.170.828,42			1.547.390,69	

ARCEA		AGENZIA DELLA REGIONE CALABRIA PER LE EROGAZIONI IN AGRICOLTURA			CONFERMATO	
Esercizio :		2024			Pag.:	36
212	200,00			376.762,27	1.547.590,69	
213	749,00			377.511,27	1.548.339,69	
214	17.456,49			394.967,76	1.565.796,18	
215	3.508,09			398.475,85	1.569.304,27	
218	362,42			398.838,27	1.569.666,69	
220	159,07			398.997,34	1.569.825,76	
221	169,44			399.166,78	1.569.995,20	
222	5.228,32			404.395,10	1.575.223,52	
223	887,82			405.282,92	1.576.111,34	
224	892,74			406.175,66	1.577.004,08	
226	382,78			406.558,44	1.577.386,86	
227	56,81			406.615,25	1.577.443,67	
230	7.387,86			414.003,11	1.584.831,53	
231	183,21			414.186,32	1.585.014,74	
235	10.444,80			424.631,12	1.595.459,54	
237	78.196,11			502.827,23	1.673.655,65	
238	668,36			503.495,59	1.674.324,01	
240	108,47	1.170.936,89			1.674.432,48	
241	58,39	1.170.995,28			1.674.490,87	
242	25,80	1.171.021,08			1.674.516,67	
243	1.985,99		505.481,58		1.676.502,66	
255	4.058,77	1.175.079,85			1.680.561,43	
256	1.847,79	1.176.927,64			1.682.409,22	
257	1.794,00	1.178.721,64			1.684.203,22	
259	3.660,00		509.141,58		1.687.863,22	
261	274,67		509.416,25		1.688.137,89	
262	274,67		509.690,92		1.688.412,56	
263	3,15		509.694,07		1.688.415,71	

ARCEA

AGENZIA DELLA REGIONE CALABRIA PER LE EROGAZIONI IN AGRICOLTURA

CONFERMATO

Esercizio :2024

Pag.:37

264	477,96		510.172,03	1.688.893,67
265	4.058,77	1.182.780,41		1.692.952,44
266	4.058,77	1.186.839,18		1.697.011,21
267	2.537,60	1.189.376,78		1.699.548,81
268	19.824,04	1.209.200,82		1.719.372,85
269	6.896,93	1.216.097,75		1.726.269,78
270	11.179,67	1.227.277,42		1.737.449,45
271	8.488,25	1.235.765,67		1.745.937,70
272	1.823,90	1.237.589,57		1.747.761,60
273	1.495,00	1.239.084,57		1.749.256,60
274	112,48	1.239.197,05		1.749.369,08
275	1.430,20		511.602,23	1.750.799,28
276	112.168,28	1.351.365,33		1.862.967,56
277	5.069,94	1.356.435,27		1.868.037,50
278	15.113,74	1.371.549,01		1.883.151,24
279	17.260,94	1.388.809,95		1.900.412,18
280	11.862,01	1.400.671,96		1.912.274,19
281	259,00		511.861,23	1.912.533,19
282	2.791,36		514.652,59	1.915.324,55
293	10.444,80		525.097,39	1.925.769,35
294	10.502,85		535.600,24	1.936.272,20
295	77.926,94		613.527,18	2.014.199,14
296	668,36		614.195,54	2.014.867,50
299	1.982,07		616.177,61	2.016.849,57
300	352,14		616.529,75	2.017.201,71
303	2.318,00	1.402.989,96		2.019.519,71
304	2.188,68	1.405.178,64		2.021.708,39
305	12.823,80	1.418.002,44		2.034.532,19

ARCEA		AGENZIA DELLA REGIONE CALABRIA PER LE EROGAZIONI IN AGRICOLTURA			CONFERMATO	
Esercizio :		2024			Pag.:	38
306	13.953,50	1.431.955,94		2.048.485,69		
307	63.425,00	1.495.380,94		2.111.910,69		
308	58.290,00	1.553.670,94		2.170.200,69		
310	21,47		616.551,22	2.170.222,16		
311	442,00		616.993,22	2.170.664,16		
312	370,80		617.364,02	2.171.034,96		
313	116,40		617.480,42	2.171.151,36		
315	134,00		617.614,42	2.171.285,36		
316	927,10		618.541,52	2.172.212,46		
317	449,73		618.991,25	2.172.662,19		
318	4.970,55		623.961,80	2.177.632,74		
323	8.836,50	1.562.507,44		2.186.469,24		
324	1.495,00	1.564.002,44		2.187.964,24		
325	1.495,00	1.565.497,44		2.189.459,24		
328	6.446,80		630.408,60	2.195.906,04		
329	3.963,78		634.372,38	2.199.869,82		
330	6.810,00	1.572.307,44		2.206.679,82		
331	10.287,69		644.660,07	2.216.967,51		
335	4.374,39		649.034,46	2.221.341,90		
337	22.648,39		671.682,85	2.243.990,29		
338	3.508,09		675.190,94	2.247.498,38		
339	2.499,68		677.690,62	2.249.998,06		
341	472,67		678.163,29	2.250.470,73		
343	159,07		678.322,36	2.250.629,80		
344	13,90	1.572.321,34		2.250.643,70		
345	25,82	1.572.347,16		2.250.669,52		
346	6,14	1.572.353,30		2.250.675,66		
347	90,37		678.412,73	2.250.766,03		

ARCEA		AGENZIA DELLA REGIONE CALABRIA PER LE EROGAZIONI IN AGRICOLTURA			CONFERMATO	
Esercizio :		2024			Pag.:	39
348	6.810,64			685.223,37	2.257.576,67	
349	887,82			686.111,19	2.258.464,49	
350	892,74			687.003,93	2.259.357,23	
352	358,14			687.362,07	2.259.715,37	
353	56,81			687.418,88	2.259.772,18	
354	9,22	1.572.362,52			2.259.781,40	
355	4,96	1.572.367,48			2.259.786,36	
356	2,19	1.572.369,67			2.259.788,55	
359	2.118,82			689.537,70	2.261.907,37	
360	43,60			689.581,30	2.261.950,97	
361	628,00			690.209,30	2.262.578,97	
362	15,57			690.224,87	2.262.594,54	
365	120.000,00	1.692.369,67			2.382.594,54	
366	3.916,57	1.696.286,24			2.386.511,11	
367	7.072,22			697.297,09	2.393.583,33	
368	13.535,95	1.709.822,19			2.407.119,28	
380	10.444,80			707.741,89	2.417.564,08	
381	10.502,85			718.244,74	2.428.066,93	
382	76.996,12			795.240,86	2.505.063,05	
383	668,36			795.909,22	2.505.731,41	
385	1.958,82			797.868,04	2.507.690,23	
388	276.614,80	1.986.436,99			2.784.305,03	
389	7.860,85	1.994.297,84			2.792.165,88	
390	2.839,20	1.997.137,04			2.795.005,08	
391	7.976,80	2.005.113,84			2.802.981,88	
392	17.902,40	2.023.016,24			2.820.884,28	
393	23.246,60	2.046.262,84			2.844.130,88	
394	2.917,82	2.049.180,66			2.847.048,70	

ARCEA

AGENZIA DELLA REGIONE CALABRIA PER LE EROGAZIONI IN AGRICOLTURA

CONFERMATO

Esercizio :	2024				Pag.:	40
395	6.760,00	2.055.940,66		2.853.808,70		
396	11.356,80	2.067.297,46		2.865.165,50		
397	7.165,60	2.074.463,06		2.872.331,10		
398	5.813,60	2.080.276,66		2.878.144,70		
399	3.827,20	2.084.103,86		2.881.971,90		
400	3.161,60	2.087.265,46		2.885.133,50		
401	3.902,08	2.091.167,54		2.889.035,58		
402	19.500,00	2.110.667,54		2.908.535,58		
403	2.704,00	2.113.371,54		2.911.239,58		
404	5.140,63	2.118.512,17		2.916.380,21		
405	3.280,00	2.121.792,17		2.919.660,21		
406	8.788,00	2.130.580,17		2.928.448,21		
407	4.940,00	2.135.520,17		2.933.388,21		
408	7.225,09	2.142.745,26		2.940.613,30		
409	702,65	2.143.447,91		2.941.315,95		
410	832,00	2.144.279,91		2.942.147,95		
411	8.016,00	2.152.295,91		2.950.163,95		
412	3.206,40	2.155.502,31		2.953.370,35		
413	1.241,14	2.156.743,45		2.954.611,49		
414	4.826,64	2.161.570,09		2.959.438,13		
415	4.867,20	2.166.437,29		2.964.305,33		
416	11.050,00	2.177.487,29		2.975.355,33		
417	6.822,40	2.184.309,69		2.982.177,73		
418	18.570,40	2.202.880,09		3.000.748,13		
419	7.298,30	2.210.178,39		3.008.046,43		
420	2.560,00	2.212.738,39		3.010.606,43		
421	2.400,00	2.215.138,39		3.013.006,43		
422	2.565,12	2.217.703,51		3.015.571,55		

ARCEA		AGENZIA DELLA REGIONE CALABRIA PER LE EROGAZIONI IN AGRICOLTURA			CONFERMATO	
Esercizio :		2024			Pag.:	41
423	8.817,60	2.226.521,11		3.024.389,15		
424	1.996,80	2.228.517,91		3.026.385,95		
425	2.246,40	2.230.764,31		3.028.632,35		
426	1.892,80	2.232.657,11		3.030.525,15		
427	7.155,20	2.239.812,31		3.037.680,35		
428	7.300,80	2.247.113,11		3.044.981,15		
429	4.320,00	2.251.433,11		3.049.301,15		
430	48,39	2.251.481,50		3.049.349,54		
431	10,65	2.251.492,15		3.049.360,19		
432	3.350,00	2.254.842,15		3.052.710,19		
433	4.350,00	2.259.192,15		3.057.060,19		
434	546,00	2.259.738,15		3.057.606,19		
435	962,00	2.260.700,15		3.058.568,19		
436	1.352,00	2.262.052,15		3.059.920,19		
437	130,00	2.262.182,15		3.060.050,19		
438	1.500,00	2.263.682,15		3.061.550,19		
439	600,00	2.264.282,15		3.062.150,19		
440	243,36	2.264.525,51		3.062.393,55		
441	946,40	2.265.471,91		3.063.339,95		
442	3.475,00	2.268.946,91		3.066.814,95		
443	1.431,04	2.270.377,95		3.068.245,99		
444	480,00	2.270.857,95		3.068.725,99		
445	1.650,00	2.272.507,95		3.070.375,99		
446	8.574,63		806.442,67	3.078.950,62		
447	10.531,24	2.283.039,19		3.089.481,86		
449	200,00		806.642,67	3.089.681,86		
450	208,75		806.851,42	3.089.890,61		
451	22.671,41		829.522,83	3.112.562,02		

ARCEA		AGENZIA DELLA REGIONE CALABRIA PER LE EROGAZIONI IN AGRICOLTURA			CONFERMATO	
Esercizio :		2024			Pag.:	42
452	3.508,09			833.030,92	3.116.070,11	
453	2.499,68			835.530,60	3.118.569,79	
455	471,73			836.002,33	3.119.041,52	
457	159,07			836.161,40	3.119.200,59	
458	169,44			836.330,84	3.119.370,03	
459	6.822,21			843.153,05	3.126.192,24	
460	887,82			844.040,87	3.127.080,06	
461	892,74			844.933,61	3.127.972,80	
463	328,18			845.261,79	3.128.300,98	
464	56,81			845.318,60	3.128.357,79	
469	1.427,40			846.746,00	3.129.785,19	
470	2.159,40	2.285.198,59			3.131.944,59	
471	15.868,65	2.301.067,24			3.147.813,24	
473	2.608,36	2.303.675,60			3.150.421,60	
474	100,98			846.846,98	3.150.522,58	
475	209,85			847.056,83	3.150.732,43	
479	26.154,51			873.211,34	3.176.886,94	
480	8.049,02	2.311.724,62			3.184.935,96	
481	24.086,39	2.335.811,01			3.209.022,35	
482	2.734,96	2.338.545,97			3.211.757,31	
483	24.219,64	2.362.765,61			3.235.976,95	
484	40.287,27	2.403.052,88			3.276.264,22	
485	9.312,05	2.412.364,93			3.285.576,27	
486	5.593,14	2.417.958,07			3.291.169,41	
487	18.557,69	2.436.515,76			3.309.727,10	
488	43.385,55	2.479.901,31			3.353.112,65	
489	26.971,24	2.506.872,55			3.380.083,89	
490	59.765,31	2.566.637,86			3.439.849,20	

ARCEA		AGENZIA DELLA REGIONE CALABRIA PER LE EROGAZIONI IN AGRICOLTURA			CONFERMATO	
Esercizio :		2024		Pag.:		43
491	7.871,93	2.574.509,79		3.447.721,13		
492	9.550,34	2.584.060,13		3.457.271,47		
493	15.105,97	2.599.166,10		3.472.377,44		
494	274,67		873.486,01	3.472.652,11		
495	274,67		873.760,68	3.472.926,78		
496	736.183,02		1.609.943,70	4.209.109,80		
497	110.006,04		1.719.949,74	4.319.115,84		
498	40.687,17		1.760.636,91	4.359.803,01		
499	16.895,00		1.777.531,91	4.376.698,01		
500	3.827,20		1.781.359,11	4.380.525,21		
501	1.241,14		1.782.600,25	4.381.766,35		
502	22.298,20		1.804.898,45	4.404.064,55		
503	3.508,09		1.808.406,54	4.407.572,64		
504	2.499,68		1.810.906,22	4.410.072,32		
505	466,20		1.811.372,42	4.410.538,52		
507	159,07		1.811.531,49	4.410.697,59		
508	169,44		1.811.700,93	4.410.867,03		
509	6.711,19		1.818.412,12	4.417.578,22		
510	887,82		1.819.299,94	4.418.466,04		
511	892,74		1.820.192,68	4.419.358,78		
513	319,03		1.820.511,71	4.419.677,81		
514	56,81		1.820.568,52	4.419.734,62		
517	1.600,04	2.600.766,14		4.421.334,66		
518	803,21	2.601.569,35		4.422.137,87		
528	10.444,80		1.831.013,32	4.432.582,67		
529	10.502,85		1.841.516,17	4.443.085,52		
530	77.265,23		1.918.781,40	4.520.350,75		
531	668,36		1.919.449,76	4.521.019,11		

ARCEA		AGENZIA DELLA REGIONE CALABRIA PER LE EROGAZIONI IN AGRICOLTURA			CONFERMATO	
Esercizio :		2024			Pag.:	44
533	1.965,81		1.921.415,57	4.522.984,92		
537	24.201,33		1.945.616,90	4.547.186,25		
538	8.951,19		1.954.568,09	4.556.137,44		
539	3.690,27		1.958.258,36	4.559.827,71		
540	26,64		1.958.285,00	4.559.854,35		
541	2.394,00		1.960.679,00	4.562.248,35		
544	15.337,26		1.976.016,26	4.577.585,61		
545	1.495,00		1.977.511,26	4.579.080,61		
546	3,15		1.977.514,41	4.579.083,76		
549	459,39		1.977.973,80	4.579.543,15		
550	300,00		1.978.273,80	4.579.843,15		
551	259.751,05		2.238.024,85	4.839.594,20		
552	9.760,00		2.247.784,85	4.849.354,20		
555	4.058,77		2.251.843,62	4.853.412,97		
556	61.470,40		2.313.314,02	4.914.883,37		
565	10.849,80		2.324.163,82	4.925.733,17		
566	10.682,85		2.334.846,67	4.936.416,02		
567	76.722,73		2.411.569,40	5.013.138,75		
568	668,36		2.412.237,76	5.013.807,11		
570	303,85		2.412.541,61	5.014.110,96		
571	4.600,00		2.417.141,61	5.018.710,96		
572	2.276,93		2.419.418,54	5.020.987,89		
573	1.950,44		2.421.368,98	5.022.938,33		
577	1.823,90		2.423.192,88	5.024.762,23		
578	1.495,00		2.424.687,88	5.026.257,23		
579	598,00		2.425.285,88	5.026.855,23		
580	598,00		2.425.883,88	5.027.453,23		
581	897,00		2.426.780,88	5.028.350,23		

ARCEA		AGENZIA DELLA REGIONE CALABRIA PER LE EROGAZIONI IN AGRICOLTURA			CONFERMATO	
Esercizio :		2024			Pag.:	45
582	897,00		2.427.677,88	5.029.247,23		
583	897,00		2.428.574,88	5.030.144,23		
584	22.375,38		2.450.950,26	5.052.519,61		
585	3.508,09		2.454.458,35	5.056.027,70		
586	467,86		2.454.926,21	5.056.495,56		
588	159,07		2.455.085,28	5.056.654,63		
590	191,16		2.455.276,44	5.056.845,79		
591	169,44		2.455.445,88	5.057.015,23		
592	6.734,66		2.462.180,54	5.063.749,89		
593	887,82		2.463.068,36	5.064.637,71		
594	892,74		2.463.961,10	5.065.530,45		
596	319,03		2.464.280,13	5.065.849,48		
597	56,81		2.464.336,94	5.065.906,29		
598	136,00		2.464.472,94	5.066.042,29		
599	68,27		2.464.541,21	5.066.110,56		
602	5.957,69		2.470.498,90	5.072.068,25		
603	6.540,24		2.477.039,14	5.078.608,49		
604	194.948,69		2.671.987,83	5.273.557,18		
605	428,56		2.672.416,39	5.273.985,74		
606	107.753,60		2.780.169,99	5.381.739,34		
607	134.755,00		2.914.924,99	5.516.494,34		
608	29.646,10		2.944.571,09	5.546.140,44		
609	1.017,97		2.945.589,06	5.547.158,41		
610	8.717,14		2.954.306,20	5.555.875,55		
611	16.948,56		2.971.254,76	5.572.824,11		
612	3.171,51		2.974.426,27	5.575.995,62		
613	17.236,85		2.991.663,12	5.593.232,47		
614	3.225,46		2.994.888,58	5.596.457,93		

ARCEA		AGENZIA DELLA REGIONE CALABRIA PER LE EROGAZIONI IN AGRICOLTURA			CONFERMATO	
Esercizio :		2024			Pag.:	46
615	2.084,16		2.996.972,74	5.598.542,09		
616	390,00		2.997.362,74	5.598.932,09		
617	6.277,75		3.003.640,49	5.605.209,84		
618	8.407,09		3.012.047,58	5.613.616,93		
619	4.807,20		3.016.854,78	5.618.424,13		
620	4.918,78		3.021.773,56	5.623.342,91		
621	2.916,21		3.024.689,77	5.626.259,12		
622	3.780,73		3.028.470,50	5.630.039,85		
623	3.958,34		3.032.428,84	5.633.998,19		
624	15.906,70		3.048.335,54	5.649.904,89		
625	5.408,00		3.053.743,54	5.655.312,89		
626	2.993,19		3.056.736,73	5.658.306,08		
627	560,10		3.057.296,83	5.658.866,18		
628	4.908,76		3.062.205,59	5.663.774,94		
629	6.642,20		3.068.847,79	5.670.417,14		
630	1.429,36		3.070.277,15	5.671.846,50		
631	4.138,29		3.074.415,44	5.675.984,79		
632	774,38		3.075.189,82	5.676.759,17		
633	5.059,08		3.080.248,90	5.681.818,25		
634	936,00		3.081.184,90	5.682.754,25		
635	1.762,28		3.082.947,18	5.684.516,53		
636	16.177,53		3.099.124,71	5.700.694,06		
637	3.027,23		3.102.151,94	5.703.721,29		
638	16.164,12		3.118.316,06	5.719.885,41		
639	3.024,72		3.121.340,78	5.722.910,13		
640	3.309,70		3.124.650,48	5.726.219,83		
641	648,96		3.125.299,44	5.726.868,79		
642	12.962,98		3.138.262,42	5.739.831,77		

ARCEA		AGENZIA DELLA REGIONE CALABRIA PER LE EROGAZIONI IN AGRICOLTURA			CONFERMATO	
Esercizio :		2024			Pag.:	47
643	2.541,76		3.140.804,18	5.742.373,53		
644	3.650,40		3.144.454,58	5.746.023,93		
645	11.440,00		3.155.894,58	5.757.463,93		
646	4.992,00		3.160.886,58	5.762.455,93		
647	13.360,00		3.174.246,58	5.775.815,93		
648	2.500,00		3.176.746,58	5.778.315,93		
649	5.091,84		3.181.838,42	5.783.407,77		
650	998,40		3.182.836,82	5.784.406,17		
651	4.800,00		3.187.636,82	5.789.206,17		
652	7.520,00		3.195.156,82	5.796.726,17		
653	8.202,63		3.203.359,45	5.804.928,80		
654	1.534,92		3.204.894,37	5.806.463,72		
655	15.928,85		3.220.823,22	5.822.392,57		
656	2.980,70		3.223.803,92	5.825.373,27		
658	3.657,01		3.227.460,93	5.829.030,28		
659	4.992,00		3.232.452,93	5.834.022,28		
660	9.456,22		3.241.909,15	5.843.478,50		
661	5.013,05		3.246.922,20	5.848.491,55		
662	21.108,80		3.268.031,00	5.869.600,35		
663	3.950,00		3.271.981,00	5.873.550,35		
664	940,54		3.272.921,54	5.874.490,89		
665	176,00		3.273.097,54	5.874.666,89		
666	2.730,00		3.275.827,54	5.877.396,89		
667	3.060,00		3.278.887,54	5.880.456,89		
668	600,00		3.279.487,54	5.881.056,89		
669	684,03		3.280.171,57	5.881.740,92		
670	128,00		3.280.299,57	5.881.868,92		
671	2.974,40		3.283.273,97	5.884.843,32		

ARCEA		AGENZIA DELLA REGIONE CALABRIA PER LE EROGAZIONI IN AGRICOLTURA			CONFERMATO	
Esercizio :		2024			Pag.:	48
672	811,20			3.284.085,17	5.885.654,52	
673	270,40			3.284.355,57	5.885.924,92	
674	37.487,18			3.321.842,75	5.923.412,10	
675	7.014,82			3.328.857,57	5.930.426,92	
676	694,72			3.329.552,29	5.931.121,64	
677	130,00			3.329.682,29	5.931.251,64	
678	1.657,66			3.331.339,95	5.932.909,30	
679	534,40			3.331.874,35	5.933.443,70	
680	100,00			3.331.974,35	5.933.543,70	
681	694,72			3.332.669,07	5.934.238,42	
682	130,00			3.332.799,07	5.934.368,42	
683	277,89			3.333.076,96	5.934.646,31	
684	52,00			3.333.128,96	5.934.698,31	
685	1.673,78			3.334.802,74	5.936.372,09	
686	29.337,12			3.364.139,86	5.965.709,21	
687	31.227,61			3.395.367,47	5.996.936,82	
688	9.563,65	2.611.133,00			6.006.500,47	
689	2.623,73	2.613.756,73			6.009.124,20	
690	5.587,16	2.619.343,89			6.014.711,36	
691	531,10			3.395.898,57	6.015.242,46	
692	4.970,55			3.400.869,12	6.020.213,01	
693	2.440,00			3.403.309,12	6.022.653,01	
695	4.058,77			3.407.367,89	6.026.711,78	
704	10.849,80			3.418.217,69	6.037.561,58	
705	10.682,85			3.428.900,54	6.048.244,43	
706	75.819,22			3.504.719,76	6.124.063,65	
707	668,36			3.505.388,12	6.124.732,01	
709	4.374,39			3.509.762,51	6.129.106,40	

ARCEA		AGENZIA DELLA REGIONE CALABRIA PER LE EROGAZIONI IN AGRICOLTURA			CONFERMATO	
Esercizio :		2024		Pag.:		49
711	1.920,01		3.511.682,52	6.131.026,41		
712	1.228,29		3.512.910,81	6.132.254,70		
716	5.069,94		3.517.980,75	6.137.324,64		
719	340,00		3.518.320,75	6.137.664,64		
722	19.319,31		3.537.640,06	6.156.983,95		
723	4.504,22		3.542.144,28	6.161.488,17		
724	988,20		3.543.132,48	6.162.476,37		
725	469,97		3.543.602,45	6.162.946,34		
726	4.970,55		3.548.573,00	6.167.916,89		
727	1.427,80		3.550.000,80	6.169.344,69		
728	724,68	2.620.068,57		6.170.069,37		
729	5.028,84		3.555.029,64	6.175.098,21		
733	9.009,43		3.564.039,07	6.184.107,64		
734	186,16		3.564.225,23	6.184.293,80		
735	91,56		3.564.316,79	6.184.385,36		
736	91,56		3.564.408,35	6.184.476,92		
737	3,04		3.564.411,39	6.184.479,96		
738	89,76		3.564.501,15	6.184.569,72		
749	10.849,80		3.575.350,95	6.195.419,52		
750	10.682,85		3.586.033,80	6.206.102,37		
751	74.952,87		3.660.986,67	6.281.055,24		
752	668,36		3.661.655,03	6.281.723,60		
755	887,19	2.620.955,76		6.282.610,79		
756	1.906,85		3.663.561,88	6.284.517,64		
760	1.949,99		3.665.511,87	6.286.467,63		
761	549,11		3.666.060,98	6.287.016,74		
762	549,11		3.666.610,09	6.287.565,85		
764	704,52		3.667.314,61	6.288.270,37		

ARCEA		AGENZIA DELLA REGIONE CALABRIA PER LE EROGAZIONI IN AGRICOLTURA			CONFERMATO	
Esercizio :		2024		Pag.:		50
765	3.354,25	2.624.310,01		6.291.624,62		
766	1.427,40		3.668.742,01	6.293.052,02		
767	4.437,14		3.673.179,15	6.297.489,16		
768	89,76		3.673.268,91	6.297.578,92		
769	2.593,80		3.675.862,71	6.300.172,72		
770	50,00		3.675.912,71	6.300.222,72		
771	505,88		3.676.418,59	6.300.728,60		
773	2.499,68		3.678.918,27	6.303.228,28		
775	22.570,93		3.701.489,20	6.325.799,21		
776	3.633,04		3.705.122,24	6.329.432,25		
777	2.542,52		3.707.664,76	6.331.974,77		
779	464,20		3.708.128,96	6.332.438,97		
784	159,07		3.708.288,03	6.332.598,04		
785	173,54		3.708.461,57	6.332.771,58		
786	6.687,23		3.715.148,80	6.339.458,81		
787	922,23		3.716.071,03	6.340.381,04		
788	908,04		3.716.979,07	6.341.289,08		
790	320,27		3.717.299,34	6.341.609,35		
791	25,83		3.717.325,17	6.341.635,18		
792	391,00		3.717.716,17	6.342.026,18		
793	193,54		3.717.909,71	6.342.219,72		
794	56,81		3.717.966,52	6.342.276,53		
797	1.823,90		3.719.790,42	6.344.100,43		
798	520,00	2.624.830,01		6.344.620,43		
799	451,64		3.720.242,06	6.345.072,07		
800	1.136,20		3.721.378,26	6.346.208,27		
801	1.196,00		3.722.574,26	6.347.404,27		
802	1.495,00		3.724.069,26	6.348.899,27		

ARCEA		AGENZIA DELLA REGIONE CALABRIA PER LE EROGAZIONI IN AGRICOLTURA			CONFERMATO	
Esercizio :		2024			Pag.:	51
803	61,82			3.724.131,08	6.348.961,09	
804	1.794,00	2.626.624,01			6.350.755,09	
805	36.688,68			3.760.819,76	6.387.443,77	
806	13.562,39			3.774.382,15	6.401.006,16	
807	49.500,00			3.823.882,15	6.450.506,16	
808	1.100,00			3.824.982,15	6.451.606,16	
809	4.950,00			3.829.932,15	6.456.556,16	
810	3.650,00			3.833.582,15	6.460.206,16	
811	8.067,11			3.841.649,26	6.468.273,27	
812	2.983,73			3.844.632,99	6.471.257,00	
813	10.890,00			3.855.522,99	6.482.147,00	
814	244,20			3.855.767,19	6.482.391,20	
815	1.089,00			3.856.856,19	6.483.480,20	
816	803,00			3.857.659,19	6.484.283,20	
819	168,50			3.857.827,69	6.484.451,70	
820	4.058,77			3.861.886,46	6.488.510,47	
831	10.849,80			3.872.736,26	6.499.360,27	
832	10.682,85			3.883.419,11	6.510.043,12	
833	73.589,89			3.957.009,00	6.583.633,01	
834	668,36			3.957.677,36	6.584.301,37	
837	1.872,94			3.959.550,30	6.586.174,31	
838	1.428,52			3.960.978,82	6.587.602,83	
843	826,26	2.627.450,27			6.588.429,09	
844	4.970,55			3.965.949,37	6.593.399,64	
845	35,00			3.965.984,37	6.593.434,64	
846	35,00			3.966.019,37	6.593.469,64	
847	60.000,00	2.687.450,27			6.653.469,64	
848	37.574,56	2.725.024,83			6.691.044,20	

ARCEA		AGENZIA DELLA REGIONE CALABRIA PER LE EROGAZIONI IN AGRICOLTURA			CONFERMATO	
Esercizio :		2024			Pag.:	52
849	447,97			3.966.467,34	6.691.492,17	
850	5.957,69			3.972.425,03	6.697.449,86	
851	193.420,66			4.165.845,69	6.890.870,52	
852	4.374,39			4.170.220,08	6.895.244,91	
855	21.003,04			4.191.223,12	6.916.247,95	
869	72.659,29			4.263.882,41	6.988.907,24	
870	1.854,25			4.265.736,66	6.990.761,49	
874	303,85			4.266.040,51	6.991.065,34	
876	10.849,80			4.276.890,31	7.001.915,14	
877	668,36			4.277.558,67	7.002.583,50	
879	72.861,00			4.350.419,67	7.075.444,50	
885	1.495,00			4.351.914,67	7.076.939,50	
886	1.566,88			4.353.481,55	7.078.506,38	
888	1.495,00	2.726.519,83			7.080.001,38	
889	22.425,44	2.748.945,27			7.102.426,82	
890	11.990,00			4.365.471,55	7.114.416,82	
891	10.150,00			4.375.621,55	7.124.566,82	
892	8.447,75			4.384.069,30	7.133.014,57	
893	2.637,80			4.386.707,10	7.135.652,37	
894	2.233,00			4.388.940,10	7.137.885,37	
895	1.858,51			4.390.798,61	7.139.743,88	
896	1,00			4.390.799,61	7.139.744,88	
897	21.922,07			4.412.721,68	7.161.666,95	
898	2.542,52			4.415.264,20	7.164.209,47	
899	3,87			4.415.268,07	7.164.213,34	
900	2,00			4.415.270,07	7.164.215,34	
902	456,96			4.415.727,03	7.164.672,30	
905	159,07			4.415.886,10	7.164.831,37	

ARCEA		AGENZIA DELLA REGIONE CALABRIA PER LE EROGAZIONI IN AGRICOLTURA			CONFERMATO	
Esercizio :		2024			Pag.:	53
906	173,54		4.416.059,64	7.165.004,91		
907	6.679,18		4.422.738,82	7.171.684,09		
908	908,04		4.423.646,86	7.172.592,13		
910	320,27		4.423.967,13	7.172.912,40		
911	56,81		4.424.023,94	7.172.969,21		
914	3.918,64		4.427.942,58	7.176.887,85		
918	1.024,23		4.428.966,81	7.177.912,08		
919	3.653,57		4.432.620,38	7.181.565,65		
921	43,14		4.432.663,52	7.181.608,79		
922	7.656,00		4.440.319,52	7.189.264,79		
923	1.684,31		4.442.003,83	7.190.949,10		
924	0,01		4.442.003,84	7.190.949,11		
925	598,00		4.442.601,84	7.191.547,11		
926	12,61		4.442.614,45	7.191.559,72		
927	1.823,90	2.750.769,17		7.193.383,62		
928	237,00		4.442.851,45	7.193.620,62		
929	1.258,00		4.444.109,45	7.194.878,62		
930	53,07		4.444.162,52	7.194.931,69		
931	21.817,45		4.465.979,97	7.216.749,14		
932	3.633,04		4.469.613,01	7.220.382,18		
933	2.542,52		4.472.155,53	7.222.924,70		
935	453,83		4.472.609,36	7.223.378,53		
938	159,07		4.472.768,43	7.223.537,60		
939	464,10		4.473.232,53	7.224.001,70		
940	130,69		4.473.363,22	7.224.132,39		
941	130,69		4.473.493,91	7.224.263,08		
942	44,05	2.750.813,22		7.224.307,13		
943	167,10	2.750.980,32		7.224.474,23		

ARCEA		AGENZIA DELLA REGIONE CALABRIA PER LE EROGAZIONI IN AGRICOLTURA			CONFERMATO	
Esercizio :		2024		Pag.:		54
944	173,54		4.473.667,45	7.224.647,77		
945	6.558,91		4.480.226,36	7.231.206,68		
946	922,23		4.481.148,59	7.232.128,91		
947	908,04		4.482.056,63	7.233.036,95		
949	314,36		4.482.370,99	7.233.351,31		
950	56,81		4.482.427,80	7.233.408,12		
951	15,73	2.750.996,05		7.233.423,85		
952	59,68	2.751.055,73		7.233.483,53		
953	165,75		4.482.593,55	7.233.649,28		
954	46,67		4.482.640,22	7.233.695,95		
955	46,67		4.482.686,89	7.233.742,62		
959	21.496,19		4.504.183,08	7.255.238,81		
960	3.633,04		4.507.816,12	7.258.871,85		
961	2.542,52		4.510.358,64	7.261.414,37		
963	445,76		4.510.804,40	7.261.860,13		
964	888,17		4.511.692,57	7.262.748,30		
965	159,07		4.511.851,64	7.262.907,37		
966	339,99		4.512.191,63	7.263.247,36		
967	173,54		4.512.365,17	7.263.420,90		
968	6.440,18		4.518.805,35	7.269.861,08		
969	922,23		4.519.727,58	7.270.783,31		
970	908,04		4.520.635,62	7.271.691,35		
972	317,20		4.520.952,82	7.272.008,55		
973	56,81		4.521.009,63	7.272.065,36		
974	121,42		4.521.131,05	7.272.186,78		
977	516.855,45		5.037.986,50	7.789.042,23		
978	4.992,00		5.042.978,50	7.794.034,23		
979	4.992,00		5.047.970,50	7.799.026,23		

ARCEA		AGENZIA DELLA REGIONE CALABRIA PER LE EROGAZIONI IN AGRICOLTURA			CONFERMATO	
Esercizio :		2024			Pag.:	55
980	8.649,10		5.056.619,60	7.807.675,33		
981	5.101,78		5.061.721,38	7.812.777,11		
982	16.949,91		5.078.671,29	7.829.727,02		
983	3.741,35		5.082.412,64	7.833.468,37		
984	7.341,92		5.089.754,56	7.840.810,29		
985	35.890,00		5.125.644,56	7.876.700,29		
986	1.664,00		5.127.308,56	7.878.364,29		
987	16.599,66		5.143.908,22	7.894.963,95		
988	16.844,54		5.160.752,76	7.911.808,49		
989	4.387,55		5.165.140,31	7.916.196,04		
990	175.430,28		5.340.570,59	8.091.626,32		
991	4.800,00		5.345.370,59	8.096.426,32		
992	6.808,26		5.352.178,85	8.103.234,58		
993	4.800,00		5.356.978,85	8.108.034,58		
994	1.378,33		5.358.357,18	8.109.412,91		
995	5.091,84		5.363.449,02	8.114.504,75		
996	13.360,00		5.376.809,02	8.127.864,75		
997	8.352,18		5.385.161,20	8.136.216,93		
998	7.008,99		5.392.170,19	8.143.225,92		
999	239,11		5.392.409,30	8.143.465,03		
1000	12.350,00		5.404.759,30	8.155.815,03		
1001	13.562,39		5.418.321,69	8.169.377,42		
1002	4.439,52		5.422.761,21	8.173.816,94		
1003	8.207,64		5.430.968,85	8.182.024,58		
1004	2.974,40		5.433.943,25	8.184.998,98		
1005	36.668,68		5.470.611,93	8.221.667,66		
1006	16.486,75		5.487.098,68	8.238.154,41		
1007	8.426,40		5.495.525,08	8.246.580,81		

ARCEA		AGENZIA DELLA REGIONE CALABRIA PER LE EROGAZIONI IN AGRICOLTURA			CONFERMATO	
Esercizio :		2024			Pag.:	56
1008	2.085,79		5.497.610,87	8.248.666,60		
1009	4.872,06		5.502.482,93	8.253.538,66		
1010	7.812,17		5.510.295,10	8.261.350,83		
1011	6.481,49		5.516.776,59	8.267.832,32		
1012	13.800,00		5.530.576,59	8.281.632,32		
1013	6.885,00		5.537.461,59	8.288.517,32		
1014	28.500,00		5.565.961,59	8.317.017,32		
1015	16.726,54		5.582.688,13	8.333.743,86		
1016	1.913,60		5.584.601,73	8.335.657,46		
1017	3.426,46		5.588.028,19	8.339.083,92		
1018	16.658,44		5.604.686,63	8.355.742,36		
1019	3.668,44		5.608.355,07	8.359.410,80		
1020	5.045,25		5.613.400,32	8.364.456,05		
1021	3.473,76		5.616.874,08	8.367.929,81		
1022	3.244,80		5.620.118,88	8.371.174,61		
1023	1.696,53		5.621.815,41	8.372.871,14		
1024	16.907,20		5.638.722,61	8.389.778,34		
1025	7.448,09		5.646.170,70	8.397.226,43		
1026	8.826,02		5.654.996,72	8.406.052,45		
1027	4.399,12		5.659.395,84	8.410.451,57		
1028	2.773,26		5.662.169,10	8.413.224,83		
1029	3.300,51		5.665.469,61	8.416.525,34		
1030	2.372,17		5.667.841,78	8.418.897,51		
1031	2.223,10		5.670.064,88	8.421.120,61		
1032	16.451,67		5.686.516,55	8.437.572,28		
1033	9.005,18		5.695.521,73	8.446.577,46		
1034	5.279,31		5.700.801,04	8.451.856,77		
1035	6.113,54		5.706.914,58	8.457.970,31		

ARCEA		AGENZIA DELLA REGIONE CALABRIA PER LE EROGAZIONI IN AGRICOLTURA			CONFERMATO	
Esercizio :		2024			Pag.:	57
1036	2.494,71		5.709.409,29	8.460.465,02		
1037	5.035,29		5.714.444,58	8.465.500,31		
1038	2.246,40		5.716.690,98	8.467.746,71		
1039	1.196,00		5.717.886,98	8.468.942,71		
1040	1.144,00		5.719.030,98	8.470.086,71		
1041	466,82		5.719.497,80	8.470.553,53		
1042	998,40		5.720.496,20	8.471.551,93		
1043	2.500,00		5.722.996,20	8.474.051,93		
1044	821,02		5.723.817,22	8.474.872,95		
1045	1.715,14		5.725.532,36	8.476.588,09		
1046	3.106,22		5.728.638,58	8.479.694,31		
1047	3.171,77		5.731.810,35	8.482.866,08		
1048	1.270,88		5.733.081,23	8.484.136,96		
1049	3.152,05		5.736.233,28	8.487.289,01		
1050	3.085,10		5.739.318,38	8.490.374,11		
1051	3.129,97		5.742.448,35	8.493.504,08		
1052	1.274,00		5.743.722,35	8.494.778,08		
1053	390,30		5.744.112,65	8.495.168,38		
1054	3.000,00		5.747.112,65	8.498.168,38		
1055	1.350,00		5.748.462,65	8.499.518,38		
1056	6.573,40		5.755.036,05	8.506.091,78		
1057	3.117,22		5.758.153,27	8.509.209,00		
1058	1.378,00		5.759.531,27	8.510.587,00		
1059	38.594,66		5.798.125,93	8.549.181,66		
1060	641,18		5.798.767,11	8.549.822,84		
1061	303,24		5.799.070,35	8.550.126,08		
1062	53,60		5.799.123,95	8.550.179,68		
1063	1.651,58		5.800.775,53	8.551.831,26		

ARCEA

AGENZIA DELLA REGIONE CALABRIA PER LE EROGAZIONI IN AGRICOLTURA

CONFERMATO

Esercizio :2024

Pag.:58

1064	3.078,53		5.803.854,06	8.554.909,79
1065	2.983,73		5.806.837,79	8.557.893,52
1066	1.144,00		5.807.981,79	8.559.037,52
1067	8.067,11		5.816.048,90	8.567.104,63
1068	416,00		5.816.464,90	8.567.520,63
1069	3.036,00		5.819.500,90	8.570.556,63
1070	987,89		5.820.488,79	8.571.544,52
1073	25,00		5.820.513,79	8.571.569,52
1074	101.676,79		5.922.190,58	8.673.246,31
1075	3,15		5.922.193,73	8.673.249,46
1078	103,00		5.922.296,73	8.673.352,46
1079	288,00		5.922.584,73	8.673.640,46
1081	3,15		5.922.587,88	8.673.643,61
1083	1,15		5.922.589,03	8.673.644,76
1086	3,15		5.922.592,18	8.673.647,91
1087	397,40		5.922.989,58	8.674.045,31
1089	3,15		5.922.992,73	8.674.048,46
1090	985,00		5.923.977,73	8.675.033,46
1091	285,80		5.924.263,53	8.675.319,26
1093	3,15		5.924.266,68	8.675.322,41
762	8.675.322,41			

IL TESORIERE

BANCA CENTRO CALABRIA CREDITO COOPERATIVO-SOCIETA'

Unita' di Bilancio		Descrizione unita' di bilancio				
16012		MISSIONE 16 - PROGRAMMA 1 - TITOLO 2. SPESE IN CONTO CAPITALE				
BILANCIO DI PREVISIONE		+/-	RESIDUI	COMPETENZA	CASSA	F.DO P. VINCOLATO
Importo nr. dodicesimi calcolati				1.500,00	1.500,00	1.500,00
Previsioni originarie			47.580,00	27.991,56	75.571,56	
Previsioni definitive			47.580,00	27.991,56	75.571,56	
CONTO DEL TESORIERE					ANNOTAZIONI	
MANDATI		Importo dei PAGAMENTI				
Numero	Importo	Residui	Competenza	Cassa		
20	3.498,96		3.498,96	3.498,96		
130	1.098,00		4.596,96	4.596,96		
326	37.580,00	37.580,00		42.176,96		
327	10.000,00	47.580,00		52.176,96		
369	4.904,40		9.501,36	57.081,36		
887	915,00		10.416,36	57.996,36		
1082	49,00		10.465,36	58.045,36		
7	58.045,36					

IL TESORIERE

BANCA CENTRO CALABRIA CREDITO COOPERATIVO-SOCIETA'

Scheda di svolgimento della SPESA dei residui e di competenza

Unita' di Bilancio		Descrizione unita' di bilancio				
99017		MISSIONE 99 - PROGRAMMA 1 - TITOLO 7. SPESE PER CONTO TERZI E				
BILANCIO DI PREVISIONE		+/-	RESIDUI	COMPETENZA	CASSA	F.DO P. VINCOLATO
Importo nr. dodicesimi calcolati				3.336.915,92	3.336.915,92	3.336.915,92
Previsioni originarie			70.116,98	1.450.000,00	1.520.116,98	
Previsioni definitive			70.116,98	1.450.000,00	1.520.116,98	
CONTO DEL TESORIERE					ANNOTAZIONI	
MANDATI		Importo dei PAGAMENTI				
Numero	Importo	Residui	Competenza	Cassa		
30	1.174,53		1.174,53	1.174,53		
31	3.591,19		4.765,72	4.765,72		
32	1.065,74		5.831,46	5.831,46		
33	286,00		6.117,46	6.117,46		
34	214,00		6.331,46	6.331,46		
35	300,00		6.631,46	6.631,46		
36	11,56		6.643,02	6.643,02		
37	29,73		6.672,75	6.672,75		
38	30,94		6.703,69	6.703,69		
39	53,03		6.756,72	6.756,72		
51	15.503,44	15.503,44		22.260,16		
52	1.470,52	16.973,96		23.730,68		
83	40.463,08	57.437,04		64.193,76		
84	12.679,94	70.116,98		76.873,70		
110	3.092,08		9.848,80	79.965,78		
111	286,00		10.134,80	80.251,78		
112	1.065,74		11.200,54	81.317,52		

ARCEA		AGENZIA DELLA REGIONE CALABRIA PER LE EROGAZIONI IN AGRICOLTURA			CONFERMATO	
Esercizio :		2024			Pag.:	61
113	214,00		11.414,54	81.531,52		
114	300,00		11.714,54	81.831,52		
115	11,56		11.726,10	81.843,08		
116	29,73		11.755,83	81.872,81		
117	30,94		11.786,77	81.903,75		
118	53,03		11.839,80	81.956,78		
133	95.073,82		106.913,62	177.030,60		
134	862,50		107.776,12	177.893,10		
149	18.091,26		125.867,38	195.984,36		
150	5.346,19		131.213,57	201.330,55		
151	750,00		131.963,57	202.080,55		
152	750,00		132.713,57	202.830,55		
153	750,00		133.463,57	203.580,55		
154	750,00		134.213,57	204.330,55		
181	21.513,40		155.726,97	225.843,95		
182	6.515,81		162.242,78	232.359,76		
183	59.309,67		221.552,45	291.669,43		
191	2.499,03		224.051,48	294.168,46		
192	3.221,01		227.272,49	297.389,47		
193	1.065,74		228.338,23	298.455,21		
194	359,00		228.697,23	298.814,21		
195	286,00		228.983,23	299.100,21		
196	214,00		229.197,23	299.314,21		
197	300,00		229.497,23	299.614,21		
198	11,56		229.508,79	299.625,77		
199	29,73		229.538,52	299.655,50		
200	58,79		229.597,31	299.714,29		
201	35,20		229.632,51	299.749,49		

ARCEA		AGENZIA DELLA REGIONE CALABRIA PER LE EROGAZIONI IN AGRICOLTURA		CONFERMATO	
Esercizio :		2024		Pag.:	62
210	5.091,21		234.723,72	304.840,70	
211	1.327,50		236.051,22	306.168,20	
228	20.612,39		256.663,61	326.780,59	
229	4.588,13		261.251,74	331.368,72	
232	77,13		261.328,87	331.445,85	
233	467,65		261.796,52	331.913,50	
244	879,90		262.676,42	332.793,40	
245	4.527,75		267.204,17	337.321,15	
246	1.065,74		268.269,91	338.386,89	
247	359,00		268.628,91	338.745,89	
248	286,00		268.914,91	339.031,89	
249	214,00		269.128,91	339.245,89	
250	300,00		269.428,91	339.545,89	
251	11,56		269.440,47	339.557,45	
252	29,73		269.470,20	339.587,18	
253	43,32		269.513,52	339.630,50	
254	37,17		269.550,69	339.667,67	
283	764,33		270.315,02	340.432,00	
284	359,00		270.674,02	340.791,00	
285	286,00		270.960,02	341.077,00	
286	214,00		271.174,02	341.291,00	
287	300,00		271.474,02	341.591,00	
288	11,56		271.485,58	341.602,56	
289	29,73		271.515,31	341.632,29	
290	43,32		271.558,63	341.675,61	
291	37,17		271.595,80	341.712,78	
301	907,87		272.503,67	342.620,65	
302	4.431,96		276.935,63	347.052,61	

ARCEA		AGENZIA DELLA REGIONE CALABRIA PER LE EROGAZIONI IN AGRICOLTURA			CONFERMATO	
Esercizio :		2024			Pag.:	63
322	1.065,12		278.000,75	348.117,73		
336	3.000,00		281.000,75	351.117,73		
357	20.482,27		301.483,02	371.600,00		
358	5.078,29		306.561,31	376.678,29		
363	53,35		306.614,66	376.731,64		
364	151,79		306.766,45	376.883,43		
370	764,33		307.530,78	377.647,76		
371	359,00		307.889,78	378.006,76		
372	286,00		308.175,78	378.292,76		
373	214,00		308.389,78	378.506,76		
374	300,00		308.689,78	378.806,76		
375	11,56		308.701,34	378.818,32		
376	29,73		308.731,07	378.848,05		
377	43,32		308.774,39	378.891,37		
378	37,17		308.811,56	378.928,54		
386	893,21		309.704,77	379.821,75		
387	4.393,89		314.098,66	384.215,64		
465	22.921,39		337.020,05	407.137,03		
466	5.707,63		342.727,68	412.844,66		
467	30.982,60		373.710,28	443.827,26		
468	2.092,50		375.802,78	445.919,76		
515	22.338,78		398.141,56	468.258,54		
516	5.630,31		403.771,87	473.888,85		
519	764,33		404.536,20	474.653,18		
520	359,00		404.895,20	475.012,18		
521	286,00		405.181,20	475.298,18		
522	214,00		405.395,20	475.512,18		
523	11,56		405.406,76	475.523,74		

ARCEA		AGENZIA DELLA REGIONE CALABRIA PER LE EROGAZIONI IN AGRICOLTURA		CONFERMATO	
Esercizio :		2024		Pag.:	64
524	29,73		405.436,49	475.553,47	
525	43,32		405.479,81	475.596,79	
526	37,17		405.516,98	475.633,96	
534	16.275,00		421.791,98	491.908,96	
535	917,65		422.709,63	492.826,61	
536	4.024,71		426.734,34	496.851,32	
542	22.949,36		449.683,70	519.800,68	
543	271,48		449.955,18	520.072,16	
553	5.998,82		455.954,00	526.070,98	
554	5.243,70		461.197,70	531.314,68	
557	764,33		461.962,03	532.079,01	
558	359,00		462.321,03	532.438,01	
559	286,00		462.607,03	532.724,01	
560	214,00		462.821,03	532.938,01	
561	14,26		462.835,29	532.952,27	
562	44,40		462.879,69	532.996,67	
563	56,51		462.936,20	533.053,18	
574	3.475,00		466.411,20	536.528,18	
575	906,91		467.318,11	537.435,09	
576	4.408,99		471.727,10	541.844,08	
600	7.173,48		478.900,58	549.017,56	
601	6.221,55		485.122,13	555.239,11	
696	764,33		485.886,46	556.003,44	
697	359,00		486.245,46	556.362,44	
698	286,00		486.531,46	556.648,44	
699	214,00		486.745,46	556.862,44	
700	14,26		486.759,72	556.876,70	
701	44,40		486.804,12	556.921,10	

ARCEA		AGENZIA DELLA REGIONE CALABRIA PER LE EROGAZIONI IN AGRICOLTURA		CONFERMATO	
Esercizio :		2024		Pag.:	65
702	75,85		486.879,97	556.996,95	
713	1.509,00		488.388,97	558.505,95	
714	1.098,63		489.487,60	559.604,58	
715	1.503,87		490.991,47	561.108,45	
730	843,37		491.834,84	561.951,82	
731	61,43		491.896,27	562.013,25	
739	62.097,56		553.993,83	624.110,81	
740	2.574,75		556.568,58	626.685,56	
741	764,33		557.332,91	627.449,89	
742	359,00		557.691,91	627.808,89	
743	286,00		557.977,91	628.094,89	
744	214,00		558.191,91	628.308,89	
745	14,26		558.206,17	628.323,15	
746	44,40		558.250,57	628.367,55	
747	75,85		558.326,42	628.443,40	
757	4.298,00		562.624,42	632.741,40	
758	904,24		563.528,66	633.645,64	
759	4.068,38		567.597,04	637.714,02	
795	20.960,62		588.557,66	658.674,64	
796	6.336,93		594.894,59	665.011,57	
817	10.427,92		605.322,51	675.439,49	
818	287,50		605.610,01	675.726,99	
821	4.053,49		609.663,50	679.780,48	
822	400,00		610.063,50	680.180,48	
823	764,33		610.827,83	680.944,81	
824	359,00		611.186,83	681.303,81	
825	286,00		611.472,83	681.589,81	
826	214,00		611.686,83	681.803,81	

ARCEA

AGENZIA DELLA REGIONE CALABRIA PER LE EROGAZIONI IN AGRICOLTURA

CONFERMATO

Esercizio :	2024				Pag.:	66
827	14,26			611.701,09	681.818,07	
828	44,40			611.745,49	681.862,47	
829	95,19			611.840,68	681.957,66	
839	930,28			612.770,96	682.887,94	
840	4.209,73			616.980,69	687.097,67	
856	764,33			617.745,02	687.862,00	
857	359,00			618.104,02	688.221,00	
858	286,00			618.390,02	688.507,00	
859	118,60			618.508,62	688.625,60	
860	74,93			618.583,55	688.700,53	
861	44,40			618.627,95	688.744,93	
862	214,00			618.841,95	688.958,93	
863	1.163,02			620.004,97	690.121,95	
864	1.500,65			621.505,62	691.622,60	
865	1.250,00			622.755,62	692.872,60	
866	319,67			623.075,29	693.192,27	
867	519,45			623.594,74	693.711,72	
868	69,57			623.664,31	693.781,29	
912	31.765,11			655.429,42	725.546,40	
913	12.869,94			668.299,36	738.416,34	
956	19.482,41			687.781,77	757.898,75	
957	6.227,72			694.009,49	764.126,47	
975	24.126,66			718.136,15	788.253,13	
976	5.704,29			723.840,44	793.957,42	
1071	1.628,24			725.468,68	795.585,66	
1072	402,50			725.871,18	795.988,16	
183	795.988,16					

ARCEA AGENZIA DELLA REGIONE CALABRIA PER LE EROGAZIONI IN AGRICOLTURA

CONFERMATO

Esercizio : 2024

Pag.: 67

IL TESORIERE

BANCA CENTRO CALABRIA CREDITO COOPERATIVO-SOCIETA'

ENTE : ARCEA ESERCIZIO : 2024

88100 _ CATANZARO

RIEPILOGHI

DELL' ESERCIZIO FINANZIARIO

RESO DAL TESORIERE

TITOLO	DENOMINAZIONE	RS	RESIDUI ATTIVI AL 01/01/2024	RR	RISCOSSIONI IN C/RESIDUI
		CP	PREVISIONI DEFINITIVE DI COMPETENZA	RC	RISCOSSIONI IN C/COMPETENZA
		CS	PREVISIONI DEFINITIVE DI CASSA	TR	TOTALE RISCOSSIONI
	FONDO INIZIALE DI CASSA	CP	6.737.854,83		
	FONDO PLURIENNALE VINCOLATO PER SPESE CORRENTI	CP	594.956,83		
	FONDO PLURIENNALE VINCOLATO PER SPESE IN CONTO CAPITALE	CP	7.991,56		
	AVANZO DI AMMINISTRAZIONE	CP	90.000,00		
	DI CUI AVANZO UTILIZZATO ANTICIPATAMENTE	CP	0,00		
TITOLO 1	TITOLO 1. ENTRATE CORRENTI DI NATURA TRIBUTARIA, CONTRIBUTIVA E PEREQUATIVA	RS	0,00	RR	0,00
		CP	0,00	RC	0,00
		CS	0,00	TR	0,00
TITOLO 2	TITOLO 2. TRASFERIMENTI CORRENTI	RS	283.059,76	RR	0,00
		CP	11.919.751,05	RC	8.461.601,26
		CS	12.202.810,81	TR	8.461.601,26
TITOLO 3	TITOLO 3. ENTRATE EXTRATRIBUTARIE	RS	522.726,15	RR	0,00
		CP	437.185,44	RC	1.018.835,58
		CS	959.911,59	TR	1.018.835,58
TITOLO 4	TITOLO 4. ENTRATE IN CONTO CAPITALE	RS	0,00	RR	0,00
		CP	0,00	RC	0,00
		CS	0,00	TR	0,00
TITOLO 5	TITOLO 5. ENTRATE DA RIDUZIONE DI ATTIVITÀ FINANZIARIE	RS	0,00	RR	0,00
		CP	0,00	RC	0,00
		CS	0,00	TR	0,00

TITOLO	DENOMINAZIONE	RS	RESIDUI ATTIVI AL 01/01/2024	RR	RISCOSSIONI IN C/RESIDUI
		CP	PREVISIONI DEFINITIVE DI COMPETENZA	RC	RISCOSSIONI IN C/COMPETENZA
		CS	PREVISIONI DEFINITIVE DI CASSA	TR	TOTALE RISCOSSIONI
TITOLO 6	TITOLO 6. ACCENSIONE PRESTITI	RS	0,00	RR	0,00
		CP	0,00	RC	0,00
		CS	0,00	TR	0,00
TITOLO 7	TITOLO 7. ANTICIPAZIONI DA ISTITUTO TESORIERE/CASSIERE	RS	0,00	RR	0,00
		CP	0,00	RC	0,00
		CS	0,00	TR	0,00
TITOLO 9	TITOLO 9. ENTRATE PER CONTO TERZI E PARTITE DI GIRO	RS	3.000,00	RR	0,00
		CP	1.450.000,00	RC	809.993,23
		CS	1.453.000,00	TR	809.993,23
	TOTALE TITOLI	RS	808.785,91	RR	0,00
		CP	13.806.936,49	RC	10.290.430,07
		CS	14.615.722,40	TR	10.290.430,07
	TOTALE GENERALE DELLE ENTRATE	RS	808.785,91	RR	0,00
		CP	13.806.936,49	RC	10.290.430,07
		CS	14.615.722,40	TR	10.290.430,07

MISSIONE	DENOMINAZIONE	RS	RESIDUI PASSIVI AL 01/01/2024	PR	PAGAMENTI IN C/RESIDUI
		CP	PREVISIONI DEFINITIVE DI COMPETENZA	PC	PREVISIONI DEFINITIVE DI COMPETENZA
		CS	PREVISIONI DEFINITIVE DI CASSA	TP	TOTALE PAGAMENTI
DISAVANZO DI AMMINISTRAZIONE		CP	0,00		
MISSIONE 01	MISSIONE 01. SERVIZI ISTITUZIONALI, GENERALI E DI GESTIONE	RS	88.970,68	PR	22.594,42
		CP	1.045.344,16	PC	441.377,04
		CS	1.134.314,84	TP	463.971,46
MISSIONE 02	MISSIONE 02. GIUSTIZIA	RS	0,00	PR	0,00
		CP	0,00	PC	0,00
		CS	0,00	TP	0,00
MISSIONE 03	MISSIONE 03. ORDINE PUBBLICO E SICUREZZA	RS	0,00	PR	0,00
		CP	0,00	PC	0,00
		CS	0,00	TP	0,00
MISSIONE 04	MISSIONE 04. ISTRUZIONE DIRITTO ALLO STUDIO	RS	0,00	PR	0,00
		CP	0,00	PC	0,00
		CS	0,00	TP	0,00
MISSIONE 05	MISSIONE 05. TUTELA E VALORIZZAZIONE DEI BENI E ATTIVITÀ CULTURALI	RS	0,00	PR	0,00
		CP	0,00	PC	0,00
		CS	0,00	TP	0,00
MISSIONE 06	MISSIONE 06. POLITICHE GIOVANILI, SPORT E TEMPO LIBERO	RS	0,00	PR	0,00
		CP	0,00	PC	0,00
		CS	0,00	TP	0,00
MISSIONE 07	MISSIONE 07. TURISMO	RS	0,00	PR	0,00
		CP	0,00	PC	0,00
		CS	0,00	TP	0,00

MISSIONE	DENOMINAZIONE	RS	RESIDUI PASSIVI AL 01/01/2024	PR	PAGAMENTI IN C/RESIDUI
		CP	PREVISIONI DEFINITIVE DI COMPETENZA	PC	PREVISIONI DEFINITIVE DI COMPETENZA
		CS	PREVISIONI DEFINITIVE DI CASSA	TP	TOTALE PAGAMENTI
MISSIONE 08	MISSIONE 08. ASSETTO DEL TERRITORIO ED EDILIZIA ABITATIVA	RS	0,00	PR	0,00
		CP	0,00	PC	0,00
		CS	0,00	TP	0,00
MISSIONE 09	MISSIONE 09. SVILUPPO SOSTENIBILE E TUTELA DEL TERRITORIO E DELL'AMBIENTE	RS	0,00	PR	0,00
		CP	0,00	PC	0,00
		CS	0,00	TP	0,00
MISSIONE 10	MISSIONE 10. TRASPORTI E DIRITTO ALLA MOBILITÀ	RS	0,00	PR	0,00
		CP	0,00	PC	0,00
		CS	0,00	TP	0,00
MISSIONE 11	MISSIONE 11. SOCCORSO CIVILE	RS	0,00	PR	0,00
		CP	0,00	PC	0,00
		CS	0,00	TP	0,00
MISSIONE 12	MISSIONE 12. DIRITTI SOCIALI, POLITICHE SOCIALI E FAMIGLIA	RS	0,00	PR	0,00
		CP	0,00	PC	0,00
		CS	0,00	TP	0,00
MISSIONE 13	MISSIONE 13. TUTELA DELLA SALUTE	RS	0,00	PR	0,00
		CP	0,00	PC	0,00
		CS	0,00	TP	0,00
MISSIONE 14	MISSIONE 14. SVILUPPO ECONOMICO E COMPETITIVITÀ	RS	0,00	PR	0,00
		CP	0,00	PC	0,00
		CS	0,00	TP	0,00

MISSIONE	DENOMINAZIONE	RS	RESIDUI PASSIVI AL 01/01/2024	PR	PAGAMENTI IN C/RESIDUI
		CP	PREVISIONI DEFINITIVE DI COMPETENZA	PC	PREVISIONI DEFINITIVE DI COMPETENZA
		CS	PREVISIONI DEFINITIVE DI CASSA	TP	TOTALE PAGAMENTI
MISSIONE 15	MISSIONE 15. POLITICHE PER IL LAVORO E LA FORMAZIONE PROFESSIONALE	RS	0,00	PR	0,00
		CP	0,00	PC	0,00
		CS	0,00	TP	0,00
MISSIONE 16	MISSIONE 16. AGRICOLTURA, POLITICHE AGROALIMENTARI E PESCA	RS	5.504.974,77	PR	2.798.635,73
		CP	11.949.877,98	PC	5.934.732,04
		CS	17.454.852,75	TP	8.733.367,77
MISSIONE 17	MISSIONE 17. ENERGIA E DIVERSIFICAZIONE DELLE FONTI ENERGETICHE	RS	0,00	PR	0,00
		CP	0,00	PC	0,00
		CS	0,00	TP	0,00
MISSIONE 18	MISSIONE 18. RELAZIONI CON LE ALTRE AUTONOMIE TERRITORIALI E LOCALI	RS	0,00	PR	0,00
		CP	0,00	PC	0,00
		CS	0,00	TP	0,00
MISSIONE 19	MISSIONE 19. RELAZIONI INTERNAZIONALI	RS	0,00	PR	0,00
		CP	0,00	PC	0,00
		CS	0,00	TP	0,00
MISSIONE 20	MISSIONE 20. FONDI E ACCANTONAMENTI	RS	0,00	PR	0,00
		CP	54.662,74	PC	0,00
		CS	54.662,74	TP	0,00
MISSIONE 50	MISSIONE 50. DEBITO PUBBLICO	RS	0,00	PR	0,00
		CP	0,00	PC	0,00
		CS	0,00	TP	0,00

MISSIONE	DENOMINAZIONE	RS	RESIDUI PASSIVI AL 01/01/2024	PR	PAGAMENTI IN C/RESIDUI
		CP	PREVISIONI DEFINITIVE DI COMPETENZA	PC	PREVISIONI DEFINITIVE DI COMPETENZA
		CS	PREVISIONI DEFINITIVE DI CASSA	TP	TOTALE PAGAMENTI
MISSIONE 60	MISSIONE 60. ANTICIPAZIONI FINANZIARIE	RS	0,00	PR	0,00
		CP	0,00	PC	0,00
		CS	0,00	TP	0,00
MISSIONE 99	MISSIONE 99. SERVIZI PER CONTO TERZI	RS	70.116,98	PR	70.116,98
		CP	1.450.000,00	PC	725.871,18
		CS	1.520.116,98	TP	795.988,16
TOTALE MISSIONI		RS	5.664.062,43	PR	2.891.347,13
		CP	14.499.884,88	PC	7.101.980,26
		CS	20.163.947,31	TP	9.993.327,39
TOTALE GENERALE DELLE SPESE		RS	5.664.062,43	PR	2.891.347,13
		CP	14.499.884,88	PC	7.101.980,26
		CS	20.163.947,31	TP	9.993.327,39

MISSIONE	DENOMINAZIONE	RS	RESIDUI PASSIVI AL 01/01/2024	PR	PAGAMENTI IN C/RESIDUI
		CP	PREVISIONI DEFINITIVE DI COMPETENZA	PC	PREVISIONI DEFINITIVE DI COMPETENZA
		CS	PREVISIONI DEFINITIVE DI CASSA	TP	TOTALE PAGAMENTI
TITOLO 1	TITOLO 1. SPESE CORRENTI	RS	5.546.365,45	PR	2.773.650,15
		CP	13.021.893,32	PC	6.365.643,72
		CS	18.568.258,77	TP	9.139.293,87
TITOLO 2	TITOLO 2. SPESE IN CONTO CAPITALE	RS	47.580,00	PR	47.580,00
		CP	27.991,56	PC	10.465,36
		CS	75.571,56	TP	58.045,36
TITOLO 3	TITOLO 3. SPESE PER INCREMENTO ATTIVITÀ FINANZIARIE	RS	0,00	PR	0,00
		CP	0,00	PC	0,00
		CS	0,00	TP	0,00
TITOLO 4	TITOLO 4. RIMBORSO PRESTITI	RS	0,00	PR	0,00
		CP	0,00	PC	0,00
		CS	0,00	TP	0,00
TITOLO 5	TITOLO 5. CHIUSURA ANTICIPAZIONI RICEVUTE DA ISTITUTO TESORIERE/CASSIERE	RS	0,00	PR	0,00
		CP	0,00	PC	0,00
		CS	0,00	TP	0,00
TITOLO 7	TITOLO 7. SPESE PER CONTO TERZI E PARTITE DI GIRO	RS	70.116,98	PR	70.116,98
		CP	1.450.000,00	PC	725.871,18
		CS	1.520.116,98	TP	795.988,16
TITOLI	TOTALE TITOLI	RS	5.664.062,43	PR	2.891.347,13
		CP	14.499.884,88	PC	7.101.980,26
		CS	20.163.947,31	TP	9.993.327,39

MISSIONE	DENOMINAZIONE	RS	RESIDUI PASSIVI AL 01/01/2024	PR	PAGAMENTI IN C/RESIDUI
		CP	PREVISIONI DEFINITIVE DI COMPETENZA	PC	PREVISIONI DEFINITIVE DI COMPETENZA
		CS	PREVISIONI DEFINITIVE DI CASSA	TP	TOTALE PAGAMENTI
TOTALE GENERALE DELLE SPESE		RS	5.664.062,43	PR	2.891.347,13
		CP	14.499.884,88	PC	7.101.980,26
		CS	20.163.947,31	TP	9.993.327,39

ARCEA AGENZIA DELLA REGIONE CALABRIA PER LE EROGAZIONI IN AGRICOLTURA

88100 CATANZARO

RENDICONTO DEL TESORIERE

DELL' ESERCIZIO FINANZIARIO **2024**

RESO DAL TESORIERE

BANCA CENTRO CALABRIA CREDITO COOPERATIVO-SOCIETA' COOPERATIVA

TITOLO,TIPOLOGIA	DENOMINAZIONE	⁽¹⁾ RESIDUI ATTIVI AL 01/01/2024 (RS)		RISCOSSIONI IN C/RESIDUI (RR)		
		⁽¹⁾ PREVISIONI DEFINITIVE DI COMPETENZA (CP)		RISCOSSIONI IN C/COMPETENZA (RC)		
		⁽¹⁾ PREVISIONI DEFINITIVE DI CASSA (CS)		TOTALI RISCOSSIONI (TR)		
TITOLO 2	TRASFERIMENTI CORRENTI					
20101	TIPOLOGIA 101. TRASFERIMENTI CORRENTI DA AMMINISTRAZIONI PUBBLICHE	RS	283.059,76	RR	0,00	
		CP	11.919.751,05	RC	8.461.601,26	
		CS	12.202.810,81	TR	8.461.601,26	
20000	TOTALE TITOLO 2	TRASFERIMENTI CORRENTI	RS	283.059,76	RR	0,00
			CP	11.919.751,05	RC	8.461.601,26
			CS	12.202.810,81	TR	8.461.601,26

TITOLO,TIPOLOGIA	DENOMINAZIONE	RESIDUI ATTIVI AL 01/01/2024 (RS) ⁽¹⁾		RISCOSSIONI IN C/RESIDUI (RR)	
		PREVISIONI DEFINITIVE DI COMPETENZA (CP) ⁽¹⁾		RISCOSSIONI IN C/COMPETENZA (RC)	
		PREVISIONI DEFINITIVE DI CASSA (CS) ⁽¹⁾		TOTALI RISCOSSIONI (TR)	
TITOLO 3	ENTRATE EXTRATRIBUTARIE				
30200	TIPOLOGIA 200. PROVENTI DERIVANTI DALL'ATTIVITÀ DI CONTROLLO E REPRESSIONE DELLE IRREGOLARITÀ E DEGLI ILLECITI	RS	0,00	RR	0,00
		CP	358.185,44	RC	392.710,33
		CS	358.185,44	TR	392.710,33
30300	TIPOLOGIA 300. INTERESSI ATTIVI	RS	0,00	RR	0,00
		CP	6.000,00	RC	135.767,15
		CS	6.000,00	TR	135.767,15
30500	TIPOLOGIA 500. RIMBORSI E ALTRE ENTRATE CORRENTI	RS	522.726,15	RR	0,00
		CP	73.000,00	RC	490.358,10
		CS	595.726,15	TR	490.358,10
30000 TOTALE TITOLO 3	ENTRATE EXTRATRIBUTARIE	RS	522.726,15	RR	0,00
		CP	437.185,44	RC	1.018.835,58
		CS	959.911,59	TR	1.018.835,58

TITOLO,TIPOLOGIA	DENOMINAZIONE	RESIDUI ATTIVI AL 01/01/2024 ⁽¹⁾ (RS)		RISCOSSIONI IN C/RESIDUI (RR)	
		PREVISIONI DEFINITIVE DI ⁽¹⁾ COMPETENZA (CP)		RISCOSSIONI IN C/COMPETENZA (RC)	
		PREVISIONI DEFINITIVE DI CASSA ⁽¹⁾ (CS)		TOTALI RISCOSSIONI (TR)	
TITOLO 9	ENTRATE PER CONTO TERZI E PARTITE DI GIRO				
90100	TIPOLOGIA 100. ENTRATE PER PARTITE DI GIRO	RS	3.000,00	RR	0,00
		CP	1.400.000,00	RC	803.156,95
		CS	1.403.000,00	TR	803.156,95
90200	TIPOLOGIA 200. ENTRATE PER CONTO DI TERZI	RS	0,00	RR	0,00
		CP	50.000,00	RC	6.836,28
		CS	50.000,00	TR	6.836,28
90000	TOTALE TITOLO 9	ENTRATE PER CONTO TERZI E PARTITE DI GIRO		RS	3.000,00
		CP	1.450.000,00	RC	809.993,23
		CS	1.453.000,00	TR	809.993,23
TOTALE TITOLI		RS	808.785,91	RR	0,00
		CP	13.806.936,49	RC	10.290.430,07
		CS	14.615.722,40	TR	10.290.430,07

(*) La conciliazione delle risultanze complessive del rendiconto dell'ente con il conto del tesoriere è effettuata con riferimento al totale dei titoli e non con riferimento al totale generale delle entrate, che comprende il totale dei titoli e le seguenti voci, sulle quali non sono imputati gli ordinativi di riscossione:

“fondo pluriennale vincolato per spese correnti”

“fondo pluriennale vincolato per spese in conto capitale”

“utilizzo avanzo”

L’eventuale conciliazione per totale generale delle entrate non sarebbe coerente in quanto il tesoriere non gestisce le variazioni delle voci presenti in entrata relative al “fondo pluriennale vincolato per spese correnti/in conto capitale”, effettuate dopo la chiusura dell'esercizio.

(1) I tesorieri non tenuti ad effettuare controlli sui pagamenti non compilano le voci riguardanti i residui iniziali, le previsioni definitive di competenza e le previsioni definitive di cassa

MISSIONE,PROGRAMMA,TITOLI	DENOMINAZIONE	⁽¹⁾ RESIDUI PASSIVI AL 01/01/2024 (RS)		PAGAMENTI IN C/RESIDUI (PR)				
		⁽¹⁾ PREVISIONI DEFINITIVE DI COMPETENZA (CP)		PAGAMENTI IN C/COMPETENZA (PC)				
		⁽¹⁾ PREVISIONI DEFINITIVE DI CASSA (CS)		TOTALI PAGAMENTI (TP)				
MISSIONE	01	SERVIZI ISTITUZIONALI, GENERALI E DI GESTIONE						
0101	PROGRAMMA	01	ORGANI ISTITUZIONALI					
TITOLO	1	SPESE CORRENTI	RS	0,00	PR	0,00		
			CP	9.408,00	PC	5.770,24		
			CS	9.408,00	TP	5.770,24		
TOTALE PROGRAMMA	01	ORGANI ISTITUZIONALI	RS	0,00	PR	0,00		
			CP	9.408,00	PC	5.770,24		
			CS	9.408,00	TP	5.770,24		

MISSIONE,PROGRAMMA,TITOLI	DENOMINAZIONE	(1) RESIDUI PASSIVI AL 01/01/2024 (RS)		PAGAMENTI IN C/RESIDUI (PR)			
		(1) PREVISIONI DEFINITIVE DI COMPETENZA (CP)		PAGAMENTI IN C/COMPETENZA (PC)			
		(1) PREVISIONI DEFINITIVE DI CASSA (CS)		TOTALI PAGAMENTI (TP)			
MISSIONE	01	SERVIZI ISTITUZIONALI, GENERALI E DI GESTIONE					
0102 PROGRAMMA	02	SEGRETERIA GENERALE					
TITOLO	1	SPESE CORRENTI	RS	6.478,15	PR	6.478,15	
			CP	223.396,12	PC	170.845,48	
			CS	229.874,27	TP	177.323,63	
TOTALE PROGRAMMA	02	SEGRETERIA GENERALE	RS	6.478,15	PR	6.478,15	
			CP	223.396,12	PC	170.845,48	
			CS	229.874,27	TP	177.323,63	

MISSIONE,PROGRAMMA,TITOLI	DENOMINAZIONE	⁽¹⁾ RESIDUI PASSIVI AL 01/01/2024 (RS)		PAGAMENTI IN C/RESIDUI (PR)			
		⁽¹⁾ PREVISIONI DEFINITIVE DI COMPETENZA (CP)		PAGAMENTI IN C/COMPETENZA (PC)			
		⁽¹⁾ PREVISIONI DEFINITIVE DI CASSA (CS)		TOTALI PAGAMENTI (TP)			
MISSIONE	01	SERVIZI ISTITUZIONALI, GENERALI E DI GESTIONE					
0110 PROGRAMMA	10	RISORSE UMANE					
TITOLO	1	SPESE CORRENTI	RS	82.492,53	PR	16.116,27	
			CP	812.540,04	PC	264.761,32	
			CS	895.032,57	TP	280.877,59	
TOTALE PROGRAMMA	10	RISORSE UMANE	RS	82.492,53	PR	16.116,27	
			CP	812.540,04	PC	264.761,32	
			CS	895.032,57	TP	280.877,59	
TOTALE MISSIONE	01	SERVIZI ISTITUZIONALI, GENERALI E DI GESTIONE	RS	88.970,68	PR	22.594,42	
			CP	1.045.344,16	PC	441.377,04	
			CS	1.134.314,84	TP	463.971,46	

MISSIONE,PROGRAMMA,TITOLI	DENOMINAZIONE	⁽¹⁾ RESIDUI PASSIVI AL 01/01/2024 (RS)		PAGAMENTI IN C/RESIDUI (PR)			
		⁽¹⁾ PREVISIONI DEFINITIVE DI COMPETENZA (CP)		PAGAMENTI IN C/COMPETENZA (PC)			
		⁽¹⁾ PREVISIONI DEFINITIVE DI CASSA (CS)		TOTALI PAGAMENTI (TP)			
MISSIONE	16	AGRICOLTURA, POLITICHE AGROALIMENTARI E PESCA					
1601 PROGRAMMA	01	SVILUPPO DEL SETTORE AGRICOLO E DEL SISTEMA AGROALIMENTARE					
TITOLO	1	SPESE CORRENTI	RS	5.457.394,77	PR	2.751.055,73	
			CP	11.921.886,42	PC	5.924.266,68	
			CS	17.379.281,19	TP	8.675.322,41	
TITOLO	2	SPESE IN CONTO CAPITALE	RS	47.580,00	PR	47.580,00	
			CP	27.991,56	PC	10.465,36	
			CS	75.571,56	TP	58.045,36	
TOTALE PROGRAMMA	01	SVILUPPO DEL SETTORE AGRICOLO E DEL SISTEMA AGROALIMENTARE	RS	5.504.974,77	PR	2.798.635,73	
			CP	11.949.877,98	PC	5.934.732,04	
			CS	17.454.852,75	TP	8.733.367,77	
TOTALE MISSIONE	16	AGRICOLTURA, POLITICHE AGROALIMENTARI E PESCA	RS	5.504.974,77	PR	2.798.635,73	
			CP	11.949.877,98	PC	5.934.732,04	
			CS	17.454.852,75	TP	8.733.367,77	

MISSIONE,PROGRAMMA,TITOLI	DENOMINAZIONE	⁽¹⁾ RESIDUI PASSIVI AL 01/01/2024 (RS)		PAGAMENTI IN C/RESIDUI (PR)			
		⁽¹⁾ PREVISIONI DEFINITIVE DI COMPETENZA (CP)		PAGAMENTI IN C/COMPETENZA (PC)			
		⁽¹⁾ PREVISIONI DEFINITIVE DI CASSA (CS)		TOTALI PAGAMENTI (TP)			
MISSIONE	20	FONDI E ACCANTONAMENTI					
2003 PROGRAMMA	03	ALTRI FONDI					
TITOLO	1	SPESE CORRENTI	RS	0,00	PR	0,00	
			CP	54.662,74	PC	0,00	
			CS	54.662,74	TP	0,00	
TOTALE PROGRAMMA	03	ALTRI FONDI	RS	0,00	PR	0,00	
			CP	54.662,74	PC	0,00	
			CS	54.662,74	TP	0,00	
TOTALE MISSIONE	20	FONDI E ACCANTONAMENTI	RS	0,00	PR	0,00	
			CP	54.662,74	PC	0,00	
			CS	54.662,74	TP	0,00	

MISSIONE,PROGRAMMA,TITOLI	DENOMINAZIONE	⁽¹⁾ RESIDUI PASSIVI AL 01/01/2024 (RS)		PAGAMENTI IN C/RESIDUI (PR)				
		⁽¹⁾ PREVISIONI DEFINITIVE DI COMPETENZA (CP)		PAGAMENTI IN C/COMPETENZA (PC)				
		⁽¹⁾ PREVISIONI DEFINITIVE DI CASSA (CS)		TOTALI PAGAMENTI (TP)				
MISSIONE	99	SERVIZI PER CONTO TERZI						
9901	PROGRAMMA	01	SERVIZI PER CONTO TERZI E PARTITE DI GIRO					
TITOLO	7	SPESE PER CONTO TERZI E PARTITE DI GIRO		RS	70.116,98	PR	70.116,98	
				CP	1.450.000,00	PC	725.871,18	
				CS	1.520.116,98	TP	795.988,16	
TOTALE PROGRAMMA	01	SERVIZI PER CONTO TERZI E PARTITE DI GIRO		RS	70.116,98	PR	70.116,98	
				CP	1.450.000,00	PC	725.871,18	
				CS	1.520.116,98	TP	795.988,16	
TOTALE MISSIONE	99	SERVIZI PER CONTO TERZI		RS	70.116,98	PR	70.116,98	
				CP	1.450.000,00	PC	725.871,18	
				CS	1.520.116,98	TP	795.988,16	
TOTALE MISSIONI				RS	5.664.062,43	PR	2.891.347,13	
				CP	14.499.884,88	PC	7.101.980,26	
				CS	20.163.947,31	TP	9.993.327,39	

(*) La conciliazione delle risultanze complessive del rendiconto dell'ente con il conto del tesoriere è effettuata con riferimento al totale delle missioni e non con riferimento al totale generale delle uscite, che comprende il totale delle missioni e l'eventuale disavanzo, sul quale non sono imputati gli ordinativi di pagamento.

L'eventuale conciliazione per totale generale delle uscite non sarebbe coerente in quanto il tesoriere non gestisce le variazioni delle voci riguardanti il fondo pluriennale vincolato. Infatti il conto del tesoriere espone gli stanziamenti di competenza al lordo dell'importo del "di cui già impegnato" e "del di cui fondo pluriennale vincolato".

(1) I tesoriери non tenuti ad effettuare controlli sui pagamenti non compilano le voci riguardanti i residui iniziali, le previsioni definitive di competenza e le previsioni definitive di cassa

QUADRO RIASSUNTIVO DELLA GESTIONE DI CASSA			
DESCRIZIONE	CONTO		TOTALE
	RESIDUI	COMPETENZA	
Fondo di cassa al 1 gennaio 2024			6.737.854,83
Riscossioni[+]	0,00	10.290.430,07	10.290.430,07
Pagamenti[-]	2.891.347,13	7.101.980,26	9.993.327,39
	DIFFERENZA		7.034.957,51
Riscossioni da regolarizzare con reversali[+]			0,00
Pagamenti da regolarizzare con mandati[-]			0,00
Pagamenti per azioni esecutive[-]			0,00
Fondo di cassa al 31/12/2024			7.034.957,51
Situazione vincoli di cassa al 31/12/2024 di cui all'art. 209, comma 3-bis, del DLgs 267/2000 (solo per gli enti locali)			
FONDO CASSA AL 31/12/2024			7.034.957,51
di cui QUOTA VINCOLATA DEL FONDO DI CASSA AL31/12/2024 (a)			0,00
QUOTA VINCOLATA UTILIZZATA PER LE SPESE CORRENTI NON REINTEGRATA AL 31/12/2024 (b)			0,00
TOTALE QUOTA VINCOLATA AL 31/12/2024 (a) + (b)			0,00

Si dichiara che sono stati rispettati durante l'anno 2024 i limiti imposti dalla normativa sulla tesoreria unica.

Catanzaro ,LI 17/02/2025

TESORIERE

BANCA CENTRO CALABRIA CREDITO COOPERATIVO-SOCIETA' COOPERATIVA

ARCEA

Agenzia Regione Calabria per le Erogazioni in Agricoltura

REVISORE UNICO

Verbale n. 23 del 22 ottobre 2025

RELAZIONE SUL RENDICONTO 2024

Il Revisore Unico, ricevuta la documentazione necessaria tra cui il bilancio, conto economico e stato patrimoniale, i relativi allegati, oltre che le attestazioni da parte dei tre dirigenti dei settori di insussistenza di debiti fuori bilancio, in data 14.10.2025, ha esaminato lo schema di rendiconto dell'esercizio finanziario 2024, unitamente agli allegati di legge e il Decreto del Commissario Straordinario di approvazione del rendiconto della gestione 2024 operando ai sensi e nel rispetto:

- del D.lgs. 18 agosto 2000, n. 267 «Testo unico delle leggi sull'ordinamento degli enti locali»;
- del D.lgs. 23 giugno 2011, n.118 e dei principi contabili 4/2 e 4/3;
- degli schemi di rendiconto di cui all'allegato 10 al d.lgs.118/2011;
- dello statuto ARCEA e del regolamento di contabilità;
- dei principi di vigilanza e controllo dell'organo di revisione degli enti locali approvati dal Consiglio nazionale dei dottori commercialisti ed esperti contabili;

approva

l'allegata relazione sulla proposta di deliberazione del Commissario del rendiconto della gestione e sullo schema di rendiconto per l'esercizio finanziario 2024 dell'ARCEA che forma parte integrante e sostanziale del presente verbale.

Il Revisore Unico

L'anno 2025 il giorno 22 del mese di Ottobre presso il suo ufficio si è riunito il Revisore dei Conti, nella persona del Dott. Vittorio Cerbini, al fine di esaminare e poi esprimere, ai sensi dell'art. 12 dello Statuto di ARCEA, il parere di propria competenza in merito al Rendiconto Generale esercizio finanziario 2024.

- Visto il Decreto del Presidente della Giunta Regionale n° 54 del 23.09.2024 con il quale è stato nominato il sottoscritto Revisore dei Conti;
- Visto lo Statuto dell'Ente;
- Visto il nuovo Regolamento di contabilità di ARCEA n° 223 del 15/07/2025 ;
- Vista la Legge della Regione Calabria n. 8 del 04/02/2002 recante "Ordinamento del Bilancio e della Contabilità della Regione Calabria";
- Visto il Decreto del Direttore ARCEA n. 10 del 03/02/2015 avente per oggetto "Art. 4 del D.lgs. 118/2011 corretto ed integrato dal D.lgs. 126/2014. Riclassificazione del piano dei conti finanziario ARCEA" con il quale sono state approvate le variazioni al piano dei conti finanziario 2015 al fine di riclassificare i capitoli di spesa del rendiconto di gestione alla nuova struttura del piano integrato di cui all'art 4 del D.lgs. 118/2011 corretto ed integrato dal D.lgs. 126/2014;
- Visto il Decreto n. 303 del 08/11/2024 avente ad oggetto: "Bilancio di previsione ARCEA esercizio finanziario 2024 e pluriennale 2024-2026" ed anche il successivo Decreto n° 360 del 30/12/24 di cui al Bilancio di previsione 2025/2027;
- Visto il Decreto Arcea n. 140 del 02.05.2025 avente ad oggetto: "Riaccertamento Ordinario dei residui attivi e passivi al 31.12.2024";
- Visto il Decreto del Commissario Straordinario n. 306 del 30.09.2025 con il quale l'ARCEA ha approvato il rendiconto generale per l'esercizio finanziario 2024, redatto secondo lo schema previsto dall'art 11 comma 1 del Dlgs. 118/2011, costituito da:

- Conto del Bilancio con relativi riepiloghi, il quadro generale riassuntivo e la verifica degli equilibri;
- Conto Economico;
- Stato Patrimoniale.

- Visti, altresì, i documenti allegati al rendiconto della gestione 2024 previsti per tipologia dell'ente dall'art. 11 comma 4 del D.lgs 118/2011 ovvero:
 - il prospetto dimostrativo del risultato di gestione e di amministrazione;
 - il prospetto concernente la composizione del fondo pluriennale vincolato;
 - il prospetto concernente la composizione del fondo crediti di dubbia esigibilità;
 - il prospetto degli accertamenti per titoli, tipologie e categorie;
 - il prospetto degli impegni per missioni, programmi e macroaggregati;
 - la tabella dimostrativa degli accertamenti pluriennali;
 - la tabella dimostrativa degli impegni pluriennali;
 - il prospetto rappresentativo dei costi sostenuti per missione;
 - l'elenco dei residui attivi e passivi provenienti dagli esercizi anteriori a quello di competenza, distintamente per esercizio di provenienza e per capitolo;
 - il piano degli indicatori e risultati di bilancio;
 - relazione sulla gestione redatta dal Commissario secondo le modalità previste.

TENUTO CONTO CHE

- ◆ durante l'esercizio le funzioni sono state svolte in ottemperanza alle competenze contenute nell'art. 239 del TUEL avvalendosi per il controllo di regolarità amministrativa e contabile di tecniche motivate di campionamento;
- ◆ il controllo contabile è stato svolto in assoluta indipendenza soggettiva ed oggettiva nei confronti delle persone che determinano gli atti e le operazioni dell'ente;
- ◆ si è provveduto a verificare la regolarità ed i presupposti delle variazioni di bilancio approvate nel corso dell'esercizio dal Commissario e anche nel corso dell'esercizio provvisorio.

RIPORTA

I risultati dell’analisi e le attestazioni sul rendiconto per l’esercizio 2024.

CONTO DEL BILANCIO

Gestione Finanziaria

L’organo di revisione, in riferimento alla gestione finanziaria, rileva e attesta che:

- i mandati di pagamento risultano emessi in forza di provvedimenti esecutivi (e/o contratti) e sono regolarmente estinti;
- gli agenti contabili, in attuazione degli articoli 226 e 233 del TUEL, hanno reso il conto della loro gestione, allegando i documenti previsti;
- I pagamenti e le riscossioni, sia in conto competenza che in conto residui, coincidono con il conto del Tesoriere dell’Ente, Banca Centro Calabria Credito Cooperativo, acquisito dall’Agenzia con Prot. n. 0001703 del 24-02-2025.

Risultati della gestione

Fondo di cassa

Il fondo di cassa al 31/12/2024 risultante dal conto del Tesoriere corrisponde alle risultanze delle scritture contabili dell’Ente.

Fondo di cassa netto al 31 dicembre 2024 (da conto del Tesoriere)	7.034.957,51
Fondo di cassa netto al 31 dicembre 2024(da scritture contabili)	7.034.957,51

Il fondo di cassa vincolato è così determinato:

Fondo di cassa al 31 dicembre 2024	7.034.957,51
Di cui: quota vincolata del fondo di cassa al 31/12/202 4(a)	0,00
Quota vincolata utilizzata per spese correnti non reintegrata al 31/12/2021 (b)	0,00
TOTALE QUOTA VINCOLATA AL 31 DICEMBRE 2024 a) + (b)	7.034.957,51

QUADRO GENERALE RIASSUNTIVO

ENTRATE	ACCERTAMENTI	INCASSI	SPESE	IMPEGNI	PAGAMENTI
Fondo di cassa all'inizio dell'esercizio		6.737.854,83			
Utilizzo avanzo di amministrazione ⁽¹⁾	90.000,00	0,00	Disavanzo di amministrazione ⁽¹⁾	0,00	
di cui Utilizzo Fondo anticipazioni di liquidità	0,00	0,00	Disavanzo derivante da debito autorizzato e non contratto ripianato con accensione di prestiti ⁽⁴⁾	0,00	
Fondo pluriennale vincolato di parte corrente ⁽²⁾	594.956,83	0,00			
Fondo pluriennale vincolato in c/capitale ⁽²⁾	7.991,56	0,00			
di cui Fondo pluriennale vincolato in c/capitale finanziato da debito	0,00	0,00			
Fondo pluriennale vincolato per incremento di attività finanziarie ⁽²⁾	0,00	0,00			
			Titolo 1 - Spese correnti	9.433.061,72	9.139.293,87
Titolo 2 - Trasferimenti correnti	8.461.601,26	8.461.601,26	Fondo pluriennale vincolato di parte corrente ⁽⁵⁾	28.439,26	
Titolo 3 - Entrate extratributarie	1.080.501,66	1.018.835,58			
			Titolo 2 - Spese in conto capitale	27.199,77	58.045,36
			Fondo pluriennale vincolato in c/capitale ⁽⁵⁾	0,00	
			di cui Fondo pluriennale vincolato in c/capitale finanziato da debito	0,00	
			Fondo pluriennale vincolato per incremento attività finanziarie ⁽⁵⁾	0,00	
Totale entrate finali	9.542.102,92	9.480.436,84	Totale spese finali	9.488.700,75	9.197.339,23
			Fondo anticipazioni di liquidità ⁽⁶⁾	0,00	
Titolo 9 - Entrate per conto terzi e partite di giro	810.890,02	809.993,23	Titolo 7 - Spese per conto terzi e partite di giro	810.890,02	795.988,16
Totale entrate dell'esercizio	10.352.992,94	10.290.430,07	Totale spese dell'esercizio	10.299.590,77	9.993.327,39
TOTALE COMPLESSIVO ENTRATE	11.045.941,33	17.028.284,90	TOTALE COMPLESSIVO SPESE	10.299.590,77	9.993.327,39
DISAVANZO DI COMPETENZA	0,00		AVANZO DI COMPETENZA/FONDO DI CASSA	746.350,56	7.034.957,51
di cui Disavanzo di competenza da debito autorizzato e non contratto (DANC) ⁽⁷⁾	0,00				
TOTALE A PAREGGIO	11.045.941,33	17.028.284,90	TOTALE A PAREGGIO	11.045.941,33	17.028.284,90

Risultato di amministrazione

Il Revisore Unico ha verificato e attesta che il risultato di amministrazione dell’esercizio 2024, presenta un avanzo di € **1.974.654,24**, come risulta dai seguenti elementi:

QUADRO RIASSUNTIVO DELLA GESTIONE FINANZIARIA AL 31/12/2024				
	GESTIONE			
	RESIDUI	COMPETENZA	TOTALI	
FONDO DI CASSA AL 01/01/2024			€ 6.737.854,83	
RISCOSSIONI	€ 0,00	€ 10.290.430,07	€ 10.290.430,07	
PAGAMENTI	€ 2.891.347,13	€ 7.101.980,26	€ 9.993.327,39	
FONDO DI CASSA AL 31/12/2024			€ 7.034.957,51	
RESIDUI ATTIVI	808.785,91	62.562,87	€ 871.348,78	
RESIDUI PASSIVI	2.734.041,54	3.169.171,25	€ 5.903.212,79	
FPV CORRENTE			€ 28.439,26	
FPV CAPITALE			€ 0,00	
FPV TOTALE			€ 28.439,26	
AVANZO DI AMMINISTRAZIONE AL 31/12/2024			€ 1.974.654,24	

Composizione del risultato di amministrazione al 31/12/2024	€ 1.974.654,24
<u>Parte accantonata</u>	
Fondo contenzioso	€ 947.042,88
Fondo crediti di dubbia esigibilità (spending review compensi direttore/commissari)	€ 207.744,28
Totale parte accantonata (B)	€ 1.154.787,16
<u>parte vincolata</u>	
vincoli derivanti da trasferimenti	€ 461.900,25
vincoli formalmente attribuiti dall'ente	€ 307.488,71
<u>totale parte vincolata(C)</u>	€ 769.388,96
Totale parte disponibile	€ 50.478,12

Relativamente alle somme accantonate (B) dall'Ente pari ad € **1.154.787,16**:

- Una quota pari ad € 207.744,28 è stata accantonata nel fondo crediti dubbia esigibilità. A seguito della Delibera di Giunta Regionale n. 64 del 23/02/2021 l'ARCEA ha avviato le azioni di recupero delle somme corrisposte in eccedenza ai Commissari/Direttori succedutesi nel tempo dall'08/08/2013 al 05/02/2021, i cui compensi non erano stati decurtati nella misura del 20%, così come previsto dalla normativa in materia di spending review di cui al comma 5 dell'art. 13 L.R. 69 del 27/12/2012. Sempre in ottemperanza a quanto disposto con la suddetta Delibera è stata ridotta la somma iscritta nel Bilancio di Previsione 2021 a titolo di trasferimenti regionali, per un importo pari ad € 207.744,28 corrispondente alle somme da recuperare e si è provveduto ad accantonare la relativa somma;
- Si è provveduto, inoltre, ad alimentare il "fondo contenzioso", ai sensi del principio contabile All. n. 4/2 al D.Lgs 118/2011, 5.2 lett. h) di euro 233.442,04.

E' stato calcolato, sulla base dell'elenco dei contenziosi instaurati, il dato relativo alla quota da accantonare in base al probabile grado di soccombenza per la copertura delle spese derivanti da sentenze esecutive, ed è stata, all'uopo, accantonata la somma complessiva di €. 947.042,88, giusta tabella dell'ufficio competente che ha calcolato il fondo contenzioso con prot. n° 8042 del 10/09/2025 che calcolava un importo complessivo di € 954.586,93.

Relativamente alle somme vincolate (C) dall'Ente pari a € **769.388,96**:

Si è provveduto, altresì, a vincolare nel modello A2 la somma complessiva di € **253.899,50** al fine di dare copertura alle indennità di risultato relative alle annualità 2014-2021 da corrispondere al Commissario/Direttore, e la quota di € **53.589,21** dell'anno 2024 - in attesa di definizione delle procedure di valutazione da parte dell'Organo interno di valutazione OIV- secondo il dato presente nella relazione dell'Ufficio Personale di Arcea trasmessa con Prot. n. 0006907 del 24-07-2025.

Dal prospetto A2 si evince che è stato vincolato al risultato di amministrazione la somma di € **461.900,25** di cui ai vincoli derivanti da Trasferimenti E0000110401 RESTITUZIONE SOMME - FONDO GESTIONE RISCHI ASSICURATIVI, giusta Delibera di Giunta Regionale n° 611 dle 09/11/23 che ha istituito presso Arcea un fondo di rotazione per gestione rischi assicurativi.

Variazione dei residui anni precedenti

La gestione dei residui di esercizi precedenti a seguito del riaccertamento ordinario deliberato con Decreto del Commissario Straordinario n. 140 del 02.05.2025 ha comportato le seguenti variazioni:

VARIAZIONE RESIDUI				
	iniziali al 01/01/2024	Riscossi/pagati	inseriti nel rendiconto 2024	
Residui attivi	808.785,91	0	808.785,91	
Residui passivi	5.664.062,43	2.891.347,13	2.734.041,54	

Evoluzione del Fondo Pluriennale vincolato

Il Fondo pluriennale vincolato nasce dall'applicazione del principio della competenza finanziaria di cui all'[allegato 4/2](#) al [D.Lgs.118/2011](#) per rendere evidente al Consiglio Regionale la distanza temporale intercorrente tra l'acquisizione dei finanziamenti e l'effettivo impiego di tali risorse.

La composizione del FPV finale 31/12/2024 è la seguente:

FPV	01/01/2024	31/12/2024
FPV di parte corrente	€ 594.956,83	€ 28.439,26
FPV di parte capitale	€ 7.991,56	€ 0
Totale	€ 602.948,39	€ 28.439,26

Per quanto riguarda la composizione del fondo pluriennale al 31 dicembre 2024 si attesta che è costituito dalla parte corrente per un importo pari ad € 28.439,26.

Analisi degli equilibri di bilancio, riportati nella seguente tabella:

Allegato n.10 - Rendiconto della gestione

EQUILIBRI DI BILANCIO
(solo per le Regioni)

EQUILIBRI DI BILANCIO		
Utilizzo risultato di amministrazione destinato al finanziamento di spese correnti e al rimborso di prestiti	(+)	90.000,00
Ripiano disavanzo di amministrazione esercizio precedente ⁽¹⁾	(-)	0,00
Fondo pluriennale vincolato per spese correnti iscritto in entrata	(+)	594.956,83
Fondo pluriennale vincolato per trasferimenti in conto capitale iscritto in entrata	(+)	0,00
Entrate titoli 1-2-3	(+)	9.542.102,92
Entrate in conto capitale per Contributi agli investimenti direttamente destinati al rimborso dei prestiti da amministrazioni pubbliche ⁽²⁾	(+)	0,00
Entrate Titolo 4.03 - Altri trasferimenti in conto capitale	(+)	0,00
Entrate in c/capitale destinate all'estinzione anticipata di prestiti ⁽³⁾	(+)	0,00
Entrate per accensioni di prestiti destinate all'estinzione anticipata di prestiti	(+)	0,00
Entrate di parte capitale destinate a spese correnti in base a specifiche disposizioni di legge o dei principi contabili	(+)	0,00
Spese correnti	(-)	9.433.061,72
- di cui spese correnti non ricorrenti finanziate con utilizzo del risultato di amministrazione		0,00
Fondo pluriennale vincolato di parte corrente (di spesa) ⁽⁴⁾	(-)	28.439,26
Spese Titolo 2.04 - Altri trasferimenti in conto capitale	(-)	0,00
Fondo pluriennale vincolato di spesa - titolo 2.04 Altri trasferimenti in conto capitale ⁽⁴⁾	(-)	0,00
Variazioni di attività finanziarie -saldo di competenza (se negativo) C/1) ⁽⁵⁾	(-)	0,00
Rimborso prestiti	(-)	0,00
- di cui per estinzione anticipata di prestiti		0,00
Fondo anticipazioni di liquidità	(-)	0,00
A/1) Risultato di competenza di parte corrente		765.558,77
- Risorse accantonate di parte corrente stanziate nel bilancio dell'esercizio 2024 ⁽¹⁴⁾	(-)	4.662,74
- Risorse vincolate di parte corrente nel bilancio ⁽¹⁵⁾	(-)	515.489,46
A/2) Equilibrio di bilancio di parte corrente		245.406,57
- Variazione accantonamenti di parte corrente effettuata in sede di rendiconto (+)/(-) ⁽¹⁶⁾	(-)	-20.457,46
A/3) Equilibrio complessivo di parte corrente		265.864,03
Utilizzo risultato di amministrazione per il finanziamento di spese d'investimento	(+)	0,00
Fondo pluriennale vincolato per spese in conto capitale iscritto in entrata	(+)	7.991,56
Fondo pluriennale vincolato per trasferimenti in conto capitale iscritto in entrata	(-)	0,00
Fondo pluriennale vincolato per Acquisizioni di partecipazioni e conferimenti di capitale Iscritto in entrata	(+)	0,00
Entrate in conto capitale (titolo 4)	(+)	0,00
Entrate Titolo 5.01.01 - Alienazioni di partecipazioni	(+)	0,00
Entrate per accensione prestiti (titolo 6)	(+)	0,00
Entrate in conto capitale per Contributi agli investimenti direttamente destinati al rimborso di prestiti da amministrazioni pubbliche ⁽²⁾	(-)	0,00
Entrate in c/capitale destinate all'estinzione anticipata di prestiti ⁽³⁾	(-)	0,00
Entrate di parte capitale destinate a spese correnti in base a specifiche disposizioni di legge o dei principi contabili	(-)	0,00
Entrate per accensioni di prestiti destinate all'estinzione anticipata di prestiti	(-)	0,00
Entrate Titolo 4.03 - Altri trasferimenti in conto capitale	(-)	0,00
Spese in conto capitale	(-)	27.199,77
Fondo pluriennale vincolato in c/capitale (di spesa) ⁽⁴⁾	(-)	0,00
Spese Titolo 3.01.01 - Acquisizioni di partecipazioni e conferimenti di capitale	(-)	0,00
Fondo pluriennale vincolato per Acquisizioni di partecipazioni e conferimenti di capitale (di spesa) ⁽⁴⁾	(-)	0,00
Spese Titolo 2.04 - Altri trasferimenti in conto capitale	(+)	0,00
Fondo pluriennale vincolato di spesa - titolo 2.04 Altri trasferimenti in conto capitale ⁽⁴⁾	(+)	0,00
Disavanzo derivante da debito autorizzato e non contratto ripianato con accensione di prestiti ⁽⁹⁾	(-)	0,00
Variazioni di attività finanziarie -saldo di competenza (se positivo) C/1) ⁽⁵⁾	(+)	0,00
B/1) Risultato di competenza in c/capitale		-19.208,21
- Risorse accantonate in c/capitale stanziate nel bilancio dell'esercizio 2024 ⁽¹⁴⁾	(-)	0,00
- Risorse vincolate in conto capitale nel bilancio ⁽¹⁵⁾	(-)	0,00
B/2) Equilibrio di bilancio in c/capitale		-19.208,21
- Variazione accantonamenti in c/capitale effettuata in sede di rendiconto (+)/(-) ⁽¹⁶⁾	(-)	0,00
B/3) Equilibrio complessivo in c/capitale		-19.208,21
Utilizzo risultato di amministrazione per l'incremento di attività finanziarie ⁽⁶⁾	(+)	0,00
Fondo pluriennale vincolato per incremento di attività finanziarie iscritto in entrata	(+)	0,00
Fondo pluriennale vincolato per Acquisizioni di partecipazioni e conferimenti di capitale Iscritto in entrata	(-)	0,00
Entrate titolo 5.00 - Entrate da riduzione di attività finanziarie	(+)	0,00
Spese titolo 3.00 - Spese per incremento attività finanziarie	(-)	0,00
Fondo pluriennale vincolato per incremento di attività finanziarie (di spesa) ⁽⁴⁾	(-)	0,00
Entrate Titolo 5.01.01 - Alienazioni di partecipazioni	(-)	0,00
Spese Titolo 3.01.01 - Acquisizioni di partecipazioni e conferimenti di capitale	(+)	0,00
Fondo pluriennale vincolato per Acquisizioni di partecipazioni e conferimenti di capitale (di spesa) ⁽⁴⁾	(+)	0,00

EQUILIBRI DI BILANCIO		
C/1) Variazioni attività finanziaria - saldo di competenza		0,00
- Risorse accantonate - attività finanziarie stanziata nel bilancio dell'esercizio 2024	(-)	0,00
- Risorse vincolate - attività finanziarie nel bilancio	(-)	0,00
C/2) Variazioni attività finanziaria - equilibrio di bilancio		0,00
- Variazione accantonamenti - attività finanziarie effettuata in sede di rendiconto (+)/(-)	(-)	0,00
C/3) Variazioni attività finanziaria - equilibrio complessivo		0,00
D/1) RISULTATO DI COMPETENZA (D/1 = A/1 + B/1)		746.350,56
D/2) EQUILIBRIO DI BILANCIO (D/2 = A/2 + B/2)		226.198,36
D/3) EQUILIBRIO COMPLESSIVO (D/3 = A/3 + B/3)		246.655,82
di cui Disavanzo D/3 da DANC che non peggiora il disavanzo di amm. ⁽¹⁰⁾		0,00
di cui Disavanzo D/3 da DANC che peggiora il disavanzo di amm. ⁽¹⁰⁾		0,00

Saldo corrente ai fini della copertura degli investimenti pluriennali delle Regioni a statuto ordinario

A/1) Risultato di competenza di parte corrente		765.558,77
Utilizzo risultato di amministrazione destinato al finanziamento di spese correnti ricorrenti e al rimborso di prestiti al netto del fondo anticipazione di liquidità	(-)	90.000,00
Entrate non ricorrenti che non hanno dato copertura a impegni	(-)	0,00
Fondo pluriennale vincolato per spese correnti iscritto in entrata al netto delle componenti non vincolate derivanti dal riaccertamento ord.	(-)	0,00
- Risorse accantonate di parte corrente non sanitarie stanziata nel bilancio dell'esercizio N ⁽¹¹⁾	(-)	4.662,74
- Variazione accantonamenti di parte corrente non sanitarie effettuata in sede di rendiconto (+)/(-) ⁽¹²⁾	(-)	-20.457,46
- Risorse vincolate di parte corrente nel bilancio non sanitarie ⁽¹³⁾	(-)	515.489,46
Entrate titoli 1-2-3 destinate al finanziamento del SSN	(-)	0,00
Spese correnti finanziate da entrate destinate al SSN	(+)	0,00
Equilibrio di parte corrente ai fini della copertura degli investimenti plurienn.		175.864,03

(1) Corrisponde alla prima voce del conto del bilancio spese. Escluso il disavanzo derivante dal debito autorizzato e non contratto.

(2) Corrispondono alle entrate in conto capitale relative ai soli contributi agli investimenti destinati al rimborso prestiti corrispondenti alla voce del piano dei conti finanziario con codifica E.4.02.06.00.000.

(3) Il corrispettivo della cessione di beni immobili può essere destinato all'estinzione anticipata di prestiti - principio applicato della contabilità finanziaria 3.13.

(4) Indicare l'importo dello stanziamento definitivo

(5) Indicare l'importo della lettera C/1)

(6) Nel rispetto delle priorità previste dall'ordinamento

(9) Corrisponde alla seconda voce del quadro generale riassuntivo

(10) Valori se D/3 è negativo. I saldi di competenza negativi determinati da impegni per investimenti a fronte di "debito autorizzato e non contratto" (DANC) non rilevano ai fini dell'equilibrio di bilancio di cui all'articolo 1, comma 821 della legge n. 145 del 2018. In particolare, il saldo di competenza negativo Equilibrio complessivo da DANC non determina la formazione o il peggioramento del disavanzo di amministrazione da DANC se è compensato dal risultato positivo della gestione dei residui o dall'utilizzo "di fatto" del risultato di amministrazione libero non applicato al bilancio.

(11) Inserire la quota corrente del totale della colonna c) dell'allegato a/1 "Elenco analitico delle risorse accantonate nel risultato di amministrazione". Le regioni a statuto ordinario considerano solo le entrate non sanitarie al netto dell'accantonamento al fondo anticipazioni di liquidità, già considerato ai fini della determinazione del saldo di parte corrente

(12) Inserire la quota corrente del totale della colonna d) dell'allegato a/1 "Elenco analitico delle risorse accantonate nel risultato di amministrazione"

(13) Inserire l'importo della quota corrente della prima colonna della riga n) dell'allegato a/2 "Elenco analitico delle risorse vincolate nel risultato di amministrazione" al netto delle quote correnti vincolate al 31/12 finanziate dal risultato di amministrazione iniziale. Le regioni a statuto ordinario considerano solo le entrate non sanitarie

(14) Le quote accantonate in bilancio riguardanti le partite finanziarie devono essere aggiunte nell'equilibrio di parte corrente se il saldo delle partite finanziarie è negativo, altrimenti sono aggiunte nelle corrispondenti voci dell'equilibrio in conto capitale

(15) Le quote vincolate riguardanti le partite finanziarie devono essere aggiunte nell'equilibrio di parte corrente se il saldo delle partite finanziarie è negativo, altrimenti sono inserite nell'equilibrio in conto capitale

(16) Le quote accantonate in sede di rendiconto riguardanti le partite finanziarie devono essere aggiunte nell'equilibrio di parte corrente se il saldo delle partite finanziarie è negativo, altrimenti sono inserite nell'equilibrio in conto capitale

ANALISI DELLE PRINCIPALI POSTE

Trasferimenti correnti dello Stato

L’accertamento delle Entrate per Trasferimenti presenta il seguente andamento:

TRASFERIMENTI DALLO STATO E DA ALTRI ENTI	2022	2023	2024
Contributi e trasferimenti correnti dello Stato			
Contributi e trasferimenti correnti della Regione	3.300.000,00	3.300.000,00	3.300.000,00
Contributi e trasferimenti della Regione per funz. Delegate	313.047,55	7.3973.605,42	4.255.272,10
Contr. e trasf. da parte di org. Comunitari e internaz.li	0,00	0,00	0,00
Contr. e trasf. correnti da altri enti del settore pubblico	855.420,28	854.282,63	646.123,11
Altri trasferimenti		1.500.000,00	259.751,05
Totale	4.468.467,83	13.627.888,05	8.461.601,26

- ☐ trasferimenti da parte della Regione Calabria a titolo di contributo di funzionamento dell'Ente (€ 3.300.000,00);
- ☐ assegnazione da parte di AGEA delle somme per la gestione dei fascicoli aziendali (€ 646.123,11);
- ☐ trasferimenti da parte della Regione Calabria per i pagamenti a valere sulla misura 1-20 del PSR Calabria 2014-2020 €.(4.255.272,10);
- ☐ Trasferimento da organismi (FEAGA) di cui al Cap. E 0000120201 pari ad €. 259.751,05.

Entrate Extratributarie

Le entrate extratributarie accertate nell’anno 2024, presentano i seguenti scostamenti rispetto a quelle accertate nell’anno 2022 e nell’anno 2023:

	Rendiconto 2022	Rendiconto 2023	Rendiconto 2024
Interessi attivi	10.230,42	115.163,20	135.767,15
Rimborsi e proventi diversi	218.124,88	388.005,14	89.857,85
Altre entrate correnti n.c.a.			461.900,25
Entrate per attività di controllo ed illeciti ed irregolarità	0.00	0,00	393.876,41
Totale entrate extratributarie	228.355,30	503.168,34	1.008.501,66

Spese correnti

La comparazione delle spese correnti, riclassificate per macroaggregati, impegnate negli ultimi due esercizi evidenzia:

Macroaggregati		rendiconto 2024	rendiconto 2023	variazione
101	redditi da lavoro dipendente	2.570.475,59	1.871.787,55	698.688,04
102	imposte e tasse a carico ente	157.999,94	114.017,16	43.982,78
103	acquisto beni e servizi	6.099.208,07	10.216.253,59	-4.117.045,52
104	trasferimenti correnti	516.855,45	1.500.000,00	-982.144,55
105	trasferimenti di tributi			
106	fondi perequativi			
107	interessi passivi			
108	altre spese per redditi di capitale			
109	rimborsi e poste correttive delle entrate			
110	altre spese correnti	88.522,67	416.630,90	
TOTALE		9.433.061,72	14.118.689,20	-4.685.627,48

ANALISI DELLA GESTIONE DEI RESIDUI

Il Revisore Unico ha verificato il rispetto dei principi e dei criteri di determinazione dei residui attivi e passivi disposti dagli articoli 179, 182, 189 e 190 del TUEL.

L’ente ha provveduto al riaccertamento ordinario dei residui attivi e passivi al 31/12/2024 come previsto dall’art. 228 del TUEL giusta Decreto del Commissario Straordinario n. 140 del 02/05/2025:

- 1
- Nello specifico, ai sensi del D. Lgs. 118/2011, con l’operazione di riaccertamento dei residui al 31/12/2024, approvato con Decreto n. 140 del 02.05.2025, si è provveduto al riaccertamento dei residui attivi risultanti al 31/12/2024 pari ad €. 871.348,82, mantenendo a residuo gli accertamenti esigibili per un importo pari € 871.348,78 e cancellando gli accertamenti non esigibili per un importo pari ad € 0,04 per crediti insussistenti;
2.
- Mentre, si è provveduto al riaccertamento dei residui passivi risultanti al 31/12/2024 pari ad € 5.920.670,14, mantenendo a residuo le spese impegnate ed esigibili al 31/12/2024 ma non pagate, per un totale di € 5.818.193,95; cancellando residui passivi per un importo pari ad € 74.036,93 per debiti insussistenti/prescritti o impegni cui non corrispondono obbligazioni formalizzate.
3.
- E’ stato determinare il Fondo Pluriennale Vincolato (FPV) al 31/12/2024, da iscrivere

nell'entrata dell'esercizio 2025, in un valore complessivo pari ad € 28.439,26 di sola parte corrente.

CONTO ECONOMICO

Nel conto economico della gestione sono rilevati i componenti positivi e negativi secondo criteri di competenza economica così sintetizzati:

CONTO ECONOMICO		
		2024
A	componenti positivi della gestione	9.972.853,34
B	componenti negativi della gestione	9.572.639,36
	Risultato della gestione A-B	400.213,98
C	Proventi ed oneri finanziari	
	proventi finanziari	135.767,15
	oneri finanziari	0,00
D	Rettifica di valore attività finanziarie	
	Rivalutazioni	0,00
	Svalutazioni	0,00
E	proventi straordinari	292.573,26
E	oneri straordinari	17.261,93
	Risultato prima delle imposte	811.292,46
	IRAP	148.615,79
	Risultato d'esercizio	662.676,67

Il conto economico è stato formato sulla base del sistema contabile concomitante integrato con la contabilità finanziaria e con la rilevazione, con la tecnica della partita doppia delle scritture di assestamento e rettifica.

Nella predisposizione del conto economico sono stati rispettati i principi di competenza economica ed in particolare i criteri di valutazione e classificazione indicati nei punti da 4.1 a 4.36, del principio contabile applicato n.4/3.

Il revisore unico ritiene che l'equilibrio economico sia un obiettivo essenziale ai fini della funzionalità dell'ente. La tendenza al pareggio economico della gestione ordinaria deve essere pertanto considerata un obiettivo da perseguire.

STATO PATRIMONIALE

L'ente ha provveduto sulla base del punto 9.1 del principio contabile applicato 4/3:

- a) La riclassificazione delle voci dello stato patrimoniale al 31/12/2024;
- b) All' applicazione dei nuovi criteri di valutazione dell'attivo e del passivo.

I prospetti riguardanti l'inventario e lo stato patrimoniale al 1° gennaio dell'esercizio di avvio della nuova contabilità, riclassificati e rivalutati, con l'indicazione delle differenze di rivalutazione, sono allegati al rendiconto e saranno oggetto di approvazione del Consiglio in sede di approvazione del rendiconto dell'esercizio di avvio della contabilità economico patrimoniale.

Nello stato patrimoniale sono rilevati gli elementi dell'attivo e del passivo, nonché le variazioni che gli elementi patrimoniali hanno subito per effetto della gestione.

I valori patrimoniali al 31/12/2024 e le variazioni rispetto all' anno precedente sono così rilevati:

	2023	2024	Differenze
A) Attività	7.438.914,82	7.746.222,78	307.307,96
B) Passività	7.234.063,64	6.878.694,93	-355.368,71
C) Patrimonio Netto	204.851,18	867.527,85	662.676,67
D) somma di B+C	7.438.914,82	7.746.222,78	307.307,96

Le immobilizzazioni iscritte nello stato patrimoniale sono state valutate in base ai criteri indicati nel punto 6.1 del principio contabile applicato 4/3 e i valori iscritti trovano corrispondenza con quanto riportato nelle scritture contabili.

Le immobilizzazioni sono costituite dagli elementi patrimoniali (materiali e immateriali) destinati ad essere utilizzati durevolmente dall'Agenzia. La condizione per poter iscrivere i beni patrimoniali materiali ed immateriali tra le immobilizzazioni è che si sia verificato l'effettivo passaggio del titolo di proprietà dei beni stessi entro la data di chiusura dell'esercizio (31 dicembre 20224). Le immobilizzazioni, ai sensi dell'articolo 2426 del codice civile, sono iscritte in bilancio distinte dai relativi fondi ammortamento. Il totale delle immobilizzazioni è pari ad € 45.503,47

Immobilizzazioni immateriali

Le immobilizzazioni immateriali sono costituite da beni privi di tangibilità e consistenza fisica, atti a generare i loro effetti e benefici economici su un arco temporale pluriennale. Il criterio generale di iscrizione dei beni immateriali nell'attivo dello stato patrimoniale è quello del costo di acquisto al netto degli ammortamenti e delle svalutazioni.

Il valore delle immobilizzazioni immateriali al 31/12/2024 è pari ad € 1.098,00

Immobilizzazioni materiali

La consistenza complessiva dei beni mobili dell'agenzia, al netto degli ammortamenti, è data dalla sommatoria del valore delle attrezzature, delle macchine per ufficio e hardware e dei mobili e arredi. Questa è riassunta nell'apposita Sezione del Conto del Patrimonio da cui emerge un valore finale dei beni mobili pari ad € 44.405,47.

Per le immobilizzazioni si è proceduto all'effettuazione degli ammortamenti per l'anno in corso che hanno implementato il valore dei Fondi Ammortamento.

La determinazione delle quote di ammortamento, oltre che a fini prudenziali, permette di rispettare il principio della competenza economica, imputando a ciascun esercizio costi/oneri e ricavi/proventi di competenza.

Immobilizzazioni finanziarie

L'Agenzia non detiene partecipazioni in enti o società in "house providing" o controllate, direttamente o indirettamente.

Attivo Circolante

Rimanenze

Il valore iscritto fra le rimanenze si riferisce alla giacenza di materia di cancelleria al 31/12/2024, pari ad € 2.157,30.

Crediti

I crediti sono iscritti nello stato patrimoniale solo se corrispondenti a obbligazioni giuridiche perfezionate. Il totale dei crediti riportato nello stato patrimoniale è pari ad € 663.604,50. Il totale dei residui attivi al 31.12.2024 è invece pari ad € € 808.785,91. La differenza è dovuta alla svalutazione del credito di € 207.744,28 relativo alle somme da recuperare corrisposte in eccedenza ai Commissari/Direttori succedutesi nel

tempo dall'08/08/2013 al 05/02/2021, i cui compensi non erano stati decurtati nella misura del 20%, così come previsto dalla normativa in materia di spending review.

I crediti sono iscritti al valore nominale, ricondotto al presumibile valore di realizzo

I crediti sono iscritti al valore nominale, ricondotto al presumibile valore di realizzo.

Disponibilità liquide

È stata verificata la corrispondenza del saldo patrimoniale al 31/12/2024 delle disponibilità liquide con le risultanze del conto del tesoriere.

Le disponibilità liquide sono rappresentate dal saldo del conto presso l'Istituto Tesoriere al 31 dicembre 2024 ed ammontano ad € 7.034.957,51

Fondo di cassa al 01/01/2024	€ 6.737.854,83
Riscossioni	€ 10.290.430,07
Pagamenti	€ 9.993.327,395
Fondo di cassa al 31/12/2024	€ 7.034.957,51

PASSIVO

Patrimonio netto

Il patrimonio netto è così suddiviso:

	PATRIMONIO NETTO	importo
I	Fondo di dotazione	292.760,39
II	Riserve	0,00
III	Risultato economico dell'esercizio	662.676,67
IV	Risultati economici di esercizi precedenti	-87.909,21,
V	Riserve negative per beni indisponibili	0,00
	TOTALE PATRIMONIO NETTO	867.527,85

Alla data di chiusura dell'esercizio il Patrimonio Netto è pari ad 867.527,85. Esso si compone del Fondo di dotazione, del risultato economico dell'esercizio e dei risultati economici di esercizi precedenti.

Il "Fondo di dotazione" assume al 31 dicembre 2024 un valore pari a € 292.760,39. Esso rappresenta la parte indisponibile del patrimonio netto, a garanzia della struttura patrimoniale dell'ente.

I risultati economici di esercizi precedenti ammontano ad € -87.909,21, Alla chiusura dell'esercizio 2024 si rileva un "Risultato economico" pari ad € 662.676,67, scaturito dalla differenza tra costi e ricavi del conto economico.

Fondi per rischi ed oneri

Sono stanziamenti a copertura di passività potenziali il cui verificarsi è probabile o possibile. Tali passività sono valutate secondo stime basate su conoscenze e dati il più oggettivi possibile, nel rispetto dei principi di prudenza e di rappresentazione veritiera e corretta della realtà.

Alla data di chiusura del bilancio risultano fondi pari ad € 947.042,88 destinati a coprire potenziali debiti.

Lo scrivente, al fine di garantire un maggior equilibri di bilancio, invita l'Agenzia a valutare la possibilità di adottare quanto richiamato dall'art. 166 TUEL, ai fini della costituzione del fondo di riserva di cassa.

Al contempo, si invita l'Agenzia, in via prudenziale a mantenere sempre in linea, il FCDE, al fine di mantenerlo congruo con gli accertamenti.

Debiti

Sono valutati al loro valore nominale a seguito di obbligazioni giuridicamente perfezionate. Il totale dei debiti riportato nello stato patrimoniale, pari ad € 5.903.212,79 corrisponde al totale dei residui passivi al 31/12/2024.

Il totale dei debiti risulta così composto:

- Debiti verso fornitori: si rileva al 31/12/2024 un'elevata somma di tale tipologia di debiti, dovuta principalmente, così come risultante dall'operazione di riaccertamento dei residui, all'esistenza di un debito verso i CAA per la gestione dei fascicoli aziendali. Pur essendo esigibile al 31/12/2024 non si è provveduto entro l'anno al pagamento delle somme dovute per la necessità di concludere le relative verifiche tecniche e amministrative. Secondariamente, un'ingente parte dei debiti verso fornitori deriva dai debiti per la fornitura dei servizi del sistema SIAN. Pur essendo esigibili al 31/12/2024 non si è provveduto entro l'anno al pagamento delle somme dovute per la necessità di concludere le verifiche tecniche e amministrative rispetto ai servizi prestati.

- *Debiti tributari*: tale tipologia accoglie i debiti per IRAP e per le ritenute erariali su redditi da lavoro dipendente, alcuni di essi riferiti a contributi su voci stipendiali del mese di dicembre 2024, pagati nel mese di gennaio 2025 con F24;
- *Debiti verso Istituti di previdenza e sicurezza sociale*: tale voce comprende debiti relativi a contributi obbligatori per il personale e debiti per ritenute previdenziali e assistenziali su redditi da lavoro dipendente, alcuni di essi riferiti a contributi su voci stipendiali del mese di dicembre 2024, pagati nel mese di gennaio 2025 con F24;
- *Tra gli altri debiti*: tale tipologia comprende principalmente debiti verso ARSAC di € 180.000,00 derivante dalla sottoscrizione di Convenzione avente ad oggetto lo svolgimento di attività di controllo anno 2024 e anticipo anno 2025. Tale voce include inoltre il debito per il servizio di tesoreria (€ 52.578,64). Relativamente a tale servizio il mantenimento a residuo deriva dall'esigibilità della prestazione, resa nell'esercizio 2024.

Si evidenzia che viene rispettata la tempestività dei pagamenti ex art. 183 del Tuel, atteso che risulta dalla che il tempo medio ponderato per l'anno 2024 si attesta al di sotto dei 30 gg.

Debiti fuori bilancio

L'organo di Revisione evidenzia di aver acquisito agli atti i relativi pareri dei dirigenti di settore da cui risulta l'insussistenza di debiti fuori bilancio; in particolare, in data 17/09/2025 giusta prot. 8530 è stata inoltrata la relativa attestazione del Dirigente al settore Personale e pagamenti comunitari, in data 25/09/2025 con prot. 8453 è stata inoltrata la relativa attestazione del Dirigente settore Finanziario ed in data 26/09/2025 con prot. 8572 è stata inoltrata la relativa attestazione del dirigente Settore contenzioso.

RELAZIONE DEL COMMISSARIO STRAORDINARIO AL RENDICONTO

Il Revisore Unico attesta che la relazione predisposta dal commissario straordinario è stata redatta conformemente a quanto previsto dall'articolo 231 del TUEL, secondo le modalità previste dall'art.11, comma 6 del d.lgs.118/2011.

Nella relazione sono illustrate le gestioni dell'ente, i criteri di valutazione utilizzati, nonché i fatti di rilievo verificatisi dopo la chiusura dell'esercizio.

IRREGOLARITA' NON SANATE, RILIEVI, CONSIDERAZIONI E PROPOSTE

In questa parte della relazione il revisore riporta, in base a quanto esposto in analisi nei punti precedenti, e sulla base delle verifiche di regolarità amministrativa e contabile effettuate durante l'esercizio, considerazioni, proposte e rilievi tendenti a conseguire efficienza ed economicità della gestione.

Il Revisore Unico rileva quanto segue:

- Si rinnova il sollecito, alla definizione dell'iter procedurale finalizzato al recupero dei maggiori compensi percepite dai Direttori e/ Commissari *ex lege* 69/2012 art. 13 c. V° cosiddetta "Spending Review" onde evitare la prescrizione degli stessi, per come già intimato dallo scrivente nella relazione sul rendiconto del 2021 e 2022 e 2023 oltre che sui bilanci di previsione ed a mezzo pec;
- Si invita l'Agenzia a provvedere al regolarmente pagamento, nei tempi previsti *ope legis*, in riferimento ai debiti scaduti V/CAA e V/SIAN (vedasi pg. 19);
- Si rinnova l'invito all'Agenzia, al fine di sollecitare l'Organo interno di valutazione (OIV) per definire le procedure circa le indennità di risultato, relative alle annualità 2014-2021, da corrispondere agli ex Commissari/Direttori ed al Commissario attuale per l'annualità 2024.
- Si rinnova l'invito all'Agenzia, come meglio descritto nel presente parere di cui a pg 19, in via del tutto prudentiale a costituire, già dal prossimo bilancio di previsione il fondo cassa ai sensi dell'art. TEL 166 ed a monitorare costantemente il FCDE;
- si apprezza che è stata accolta l'invito dello scrivente ad allineare il fondo rischi contenziosi, rimpinguando la somma accantonata giusta normativa in base al potenziale grado di soccombenza; infatti, a seguito della ricognizione effettuata dal settore competente dall'Agenzia, giusta nota con prot. n° 8042 del 10.09.25, di cui si relaziona pg. 07 della presente per un totale di €. 954.586,93, si sono accantonate somme pari ad €. 947.042,88. Per cui, preso atto che la somma accantonata al coevo fondo è di un importo che si discosta in misura minima (€. 7.544,05) rispetto alla somma riveniente dalla ricognizione del settore, si invita l'Agenzia ad allineare il fondo già dal prossimo bilancio ed al contempo di monitorare costantemente le liti

potenziali e l'eventuale soccombenza in giudizio al fine di mantenere in equilibrio il fondo stesso;

- si apprezza, inoltre, quanto riportato a pg. 19 della presente relazione ove si evidenzia come l'indicatore medio dei pagamenti per l'anno 2024 è al di sotto della soglia minima dei 30 giorni, giusta nota di cui a pg. 27 della relazione al rendiconto da parte del Commissario.
- Si apprezza, inoltre, che è stato accolto l'invito dello scrivente ad adeguare il regolamento di contabilità;

CONCLUSIONI

Tenuto conto di tutto quanto esposto, rilevato e proposto si attesta la corrispondenza del rendiconto alle risultanze della gestione e si esprime, dal punto di vista dell'equilibrio di bilancio, parere favorevole per l'approvazione del Rendiconto dell'esercizio finanziario 2024.

Catanzaro, 22/10/2025

IL REVISORE UNICO

Dott. Vittorio Cerbini

CERBINI VITTORIO
Firmato digitalmente da CERBINI VITTORIO
Data: 2025.10.22 12:10:34 +02'00'



REGIONE CALABRIA
DIPARTIMENTO
AGRICOLTURA E SVILUPPO RURALE
Il Dirigente Generale

Dipartimento "Economia e Finanze"

OGGETTO: Istruttoria Rendiconto di Gestione Arcea Esercizio Finanziario 2024, approvato con Decreto del Commissario Straordinario ARCEA n. 306 del 30.09.2025 "*Approvazione Rendiconto della Gestione Esercizio Finanziario 2024*" - Parere del Dipartimento vigilante ex art. 57 L.R. n. 8 del 04.02.2002.


Visto il Rendiconto di Gestione Arcea Esercizio Finanziario 2024 approvato con Decreto del Commissario Straordinario Arcea n. 306 del 30.09.2025 e trasmesso, unitamente agli allegati ed al verbale n. 23 del 22.10.2025 del Revisore Unico dei Conti, per il rilascio del relativo parere previsto dall'art. 57 della L.R. 8/2002.

Visto il parere rilasciato dal Comitato di Vigilanza ARCEA prot. n. 832247 del 03.11.2025, allegato alla presente.

Espletata, alla luce di quanto sopra rappresentato, l'istruttoria di competenza prevista dal comma 7 dell'art. 57 della L.R. n. 8/2002 con riferimento al Bilancio in oggetto, si comunica, per il prosieguo del procedimento,

parere favorevole

al Rendiconto di Gestione Arcea Esercizio Finanziario 2024, predisposto dall'Organismo Pagatore Regionale ARCEA, in oggetto specificato, fermo restando quanto rappresentato dal Comitato di Vigilanza Arcea, nel parere allegato prot. n. 832247 del 03.11.2025.





REGIONE CALABRIA
DIPARTIMENTO “AGRICOLTURA E SVILUPPO RURALE”

Comitato di Vigilanza ARCEA

Al Dirigente Generale
Dipartimento “Agricoltura e Sviluppo Rurale”

Oggetto: Decreto Commissario Straordinario Arcea n. 306 del 30.09.2025 “*Approvazione Rendiconto della Gestione Esercizio Finanziario 2024*” - Attività di controllo ex art. 16, comma 3, dello Statuto Arcea.

Premesso che:

- con pec del 29.10.2025 ore 10:06:08, Arcea ha inviato al Dipartimento vigilante, mediante prot. n. 0009984 del 29.10.2025, il Decreto del Commissario Straordinario Arcea n. 306 del 30.09.2025 “*Approvazione Rendiconto della Gestione Esercizio Finanziario 2024*”, unitamente ai relativi allegati ed al verbale n. 23 del 22.10.2025 del Revisore Unico dei Conti, per il rilascio del relativo parere previsto dall’art. 57 della L.r. n. 8/2002 ed il successivo inoltro al Dipartimento “Economia e Finanze” per i controlli ed il seguito di competenza;
- la sopradetta documentazione è stata acquisita con prot. n. 820178 del 30.10.2025 dallo scrivente Comitato di Vigilanza Arcea, per il controllo di cui all’art. 16, comma 3, dello Statuto Arcea, al fine di consentire alla Direzione Generale del Dipartimento vigilante l’adozione del parere positivo di propria competenza, come previsto dal comma 3 dell’art. 57 della L.R. n. 8/2002, a cura del competente Settore 4 del Dipartimento Agricoltura, Risorse Agroalimentari e Forestazione;

Esaminata la documentazione contabile ed in particolare la “Relazione sul rendiconto 2024” (verbale n. 23 del 22.10.2025) redatta dal Revisore Unico dei Conti di ARCEA;

Rilevato che, come riportato nella “Relazione sul rendiconto 2024” (verbale n. 23 del 22.10.2025) del Revisore Unico dei Conti di ARCEA, necessita:

- adempiere al recupero dei maggiori compensi percepiti dai Direttori e/Commissari onde evitare la prescrizione degli stessi;
- effettuare il pagamento, nei tempi previsti, dei debiti scaduti nei confronti dei CAA e del SIAN;
- sollecitare l’Organo Interno di Valutazione (OIV) per definire le procedure circa le indennità di risultato arretrate da corrispondere agli ex Commissari/Direttori ed a quello attuale;
- monitorare costantemente il FCDE, valutando la costituzione del fondo cassa sul prossimo bilancio di previsione;
- allineare il fondo rischi contenzioso della somma minima di scostamento.

P.Q.M.

il Comitato di Vigilanza Arcea, comunica l’esito del presente controllo nei termini di cui sopra ed esprime parere favorevole, relativamente al “*Rendiconto Arcea della Gestione Esercizio Finanziario 2024*”, approvato con Decreto del Commissario Straordinario n. 306 del 30.09.2025, al fine del prosieguo del procedimento di cui all’art 57, comma 3, della L.R. n. 8/2002 e ss.mm.ii..

dott. Francesco CHIELLINO


Francesco Chiellino
Regione Calabria
03.11.2025 15:09:20
GMT+01:00

dott. Giuseppe PALMISANI



Giuseppe
Palmisani
03.11.2025
14:47:59
GMT+01:00

arch. Giovanni PANDULLO


Giovanni Pe
Regione Calabria
03.11.2025 14:40:49
GMT+01:00



REGIONE CALABRIA

Dipartimento Economia e Finanze

Settore Controllo contabile bilanci e rendiconti Enti Strumentali, Aziende, Agenzie, Fondazioni, Società

Istruttoria sul Rendiconto di Gestione Esercizio Finanziario 2024
ai sensi dell'articolo 57, comma 7 della legge regionale 4 febbraio 2002, n. 8

Agenzia Regione Calabria per le Erogazioni in Agricoltura (ARCEA)

Premessa

L'articolo 57 della legge regionale 4 febbraio 2002, n. 8, comma 7, dispone che i rendiconti degli Enti, delle Aziende e delle Agenzie regionali vengano trasmessi ai rispettivi dipartimenti della Giunta regionale competenti per materia che, previa istruttoria conclusa con parere favorevole, li inviano al dipartimento Bilancio, Finanze e Patrimonio (oggi Economia e Finanze) per la definitiva istruttoria di propria competenza; la Giunta trasmette i rendiconti al Consiglio Regionale per l'approvazione.

La presente istruttoria mira ad analizzare le risultanze della *contabilità finanziaria* contenute nel Rendiconto di Gestione per l'esercizio 2024 dell'Agenzia Regione Calabria per le Erogazioni in Agricoltura (ARCEA), istituita ai sensi della legge regionale 8 luglio 2002, n. 24.

L'ultima parte della presente istruttoria analizza le risultanze della *contabilità economico-patrimoniale* di ARCEA in relazione ai costi/oneri e ai ricavi/proventi derivanti dalle transazioni elementari poste in essere dall'Ente nel corso dell'esercizio di riferimento.

Istruttoria Rendiconto Esercizio Finanziario 2024

Premesso che:

- l'istruttoria necessaria all'approvazione da parte degli organi competenti del rendiconto generale dell'Agenzia Regione Calabria per le Erogazioni in Agricoltura (ARCEA), relativa all'esercizio 2024, richiede l'esame del Conto del Bilancio, dello Stato Patrimoniale e del Conto Economico per come previsti dall'allegato 10 del decreto legislativo 23 giugno 2011, n.118;
- con decreto n. 140 del 2 maggio 2025 il Commissario Straordinario di ARCEA ha approvato il riaccertamento ordinario dei residui quale operazione propedeutica alla corretta determinazione delle risultanze contabili al 31.12.2024 da riportare nel relativo rendiconto di gestione;
- con decreto n. 306 del 30 settembre 2025 il Commissario Straordinario dell'Ente ha approvato il rendiconto di gestione relativo all'esercizio 2024 dell'ARCEA;
- con verbale n. 23 del 22 ottobre 2025 il Revisore Unico dei Conti, ha espresso parere favorevole all'approvazione del rendiconto di gestione relativo all'esercizio 2024 dell'ARCEA;
- con nota prot. n. 833105 del 3 novembre 2025 il Dipartimento Agricoltura e Sviluppo Rurale, che esercita la vigilanza sulle attività dell'Ente, stante l'istruttoria del Comitato di Vigilanza ARCEA di cui al relativo prot. n. 832247 di pari data, ha espresso, ai sensi dell'articolo 57 comma 7 della legge regionale 4 febbraio 2002 n. 8, parere favorevole all'approvazione del rendiconto sulla gestione per l'esercizio 2024 dell'ARCEA;

Rilevato che a norma dell'art. 14 dello Statuto dell'ARCEA nonché dell'art. 20 del proprio Regolamento inerente agli aspetti organizzativi e contabili, sussiste una netta separazione tra la gestione finanziaria, quale Organismo Pagatore degli aiuti derivanti dalla politica agricola comune, e l'attività afferente all'ordinario funzionamento quale ente strumentale della Regione Calabria, avendo al riguardo che il predetto art. 20 testualmente stabilisce che:

“La contabilità relativa ad aiuti, premi e contributi comunitari e nazionali cofinanziati è formulata in termini finanziari di sola cassa. La gestione registra unicamente i movimenti finanziari relativi alle entrate e alle spese delle diverse tipologie di aiuto. Questa gestione è nettamente distinta e separata da quella inerente al funzionamento dell'Agenzia”;

Precisato che, per quanto su detto, la presente istruttoria fa esclusivo riferimento alle risultanze contabili riconducibili alla sola attività di funzionamento di ARCEA;

Tenuto conto che le competenze del Dipartimento Economia e Finanze riguardano esclusivamente gli aspetti contabili e che ogni ulteriore ed eventuale verifica in ordine all'attività gestoria dell'Ente non potrà che essere effettuata nelle dovute sedi dal Dipartimento competente per materia (*Agricoltura e Sviluppo Rurale*), quale soggetto preposto ad esercitare la vigilanza sulle attività dell'Agenzia;

Considerato altresì che sono stati esaminati il Conto del Bilancio, lo Stato Patrimoniale e il Conto Economico, da cui si evincono le necessarie corrispondenze delle risultanze economico-patrimoniali, rispetto sia ai residui attivi e passivi sia agli impegni e agli accertamenti in conto competenza, nonché con il saldo di cassa dell'esercizio 2024;

Tutto ciò premesso, si riporta, di seguito, l'esito delle verifiche sopra elencate, rispetto a quanto riportato nel rendiconto di gestione 2024 di ARCEA, mediante l'elaborazione di prospetti riepilogativi che evidenziano:

- la verifica della corrispondenza, in conto residui e in conto competenza, tra i risultati finali dell'esercizio 2023 e gli iniziali del 2024;
- l'allineamento tra la gestione finanziaria e le risultanze del conto del tesoriere;
- la quadratura tra impegni e accertamenti registrati nelle partite di giro;
- la presenza delle dovute quadrature di bilancio in relazione alle previsioni definitive di competenza di cui all'esercizio di riferimento 2024;

- la correttezza formale nella determinazione del Fondo Pluriennale Vincolato, di parte corrente e capitale nonché, in termini consequenziali, del risultato di amministrazione stante i relativi vincoli e accantonamenti.

TITOLI DI ENTRATA	RESIDUI ATTIVI FINALI DA RENDICONTO 2023	RESIDUI ATTIVI INIZIALI DA RENDICONTO 2024	RESIDUI DA RESIDUO	ELIMINAZIONE RESIDUI DA RESIDUO	RESIDUI DA RESIDUO FINALI AL 31/12/2024	RESIDUI DA COMPETENZA	TOTALE RESIDUI ATTIVI FINALI RENDICONTO 2024	ACCERTATO	REVERSALI C/RESIDUI	REVERSALI C/COMPETENZA	TOTALE REVERSALI ANNO 2024	CONTO DEL TESORIERE TOTALE INCASSI
TIT. I ^a - Entrate correnti di natura tributaria e contributiva	€ 0,00	€ 0,00	€ 0,00	€ 0,00	€ 0,00	€ 0,00	€ 0,00	€ 0,00	€ 0,00	€ 0,00	€ 0,00	€ 0,00
TIT. II ^a - Trasferimenti correnti	€ 283.059,76	€ 283.059,76	€ 283.059,76	€ 0,00	€ 283.059,76	€ 0,00	€ 283.059,76	€ 8.461.601,26	€ 0,00	€ 8.461.601,26	€ 8.461.601,26	€ 8.461.601,26
TIT. III ^a - Entrate extratributarie	€ 522.726,15	€ 522.726,15	€ 522.726,15	€ 0,00	€ 522.726,15	€ 61.666,08	€ 584.392,23	€ 1.080.501,66	€ 0,00	€ 1.018.835,58	€ 1.018.835,58	€ 1.018.835,58
TIT. IV ^a - Entrate in conto capitale	€ 0,00	€ 0,00	€ 0,00	€ 0,00	€ 0,00	€ 0,00	€ 0,00	€ 0,00	€ 0,00	€ 0,00	€ 0,00	€ 0,00
TIT. V ^a - Entrate da riduzione di attività finanziarie	€ 0,00	€ 0,00	€ 0,00	€ 0,00	€ 0,00	€ 0,00	€ 0,00	€ 0,00	€ 0,00	€ 0,00	€ 0,00	€ 0,00
TIT. VI ^a - Accensione di prestiti	€ 0,00	€ 0,00	€ 0,00	€ 0,00	€ 0,00	€ 0,00	€ 0,00	€ 0,00	€ 0,00	€ 0,00	€ 0,00	€ 0,00
TIT. VII ^a - Anticipazioni da istituto Tesoriere/Cassiere	€ 0,00	€ 0,00	€ 0,00	€ 0,00	€ 0,00	€ 0,00	€ 0,00	€ 0,00	€ 0,00	€ 0,00	€ 0,00	€ 0,00
TIT. IX ^a - Entrate per conto di terzi e partite di giro	€ 3.000,00	€ 3.000,00	€ 3.000,00	€ 0,00	€ 3.000,00	€ 896,79	€ 3.896,79	€ 810.890,02	€ 0,00	€ 809.993,23	€ 809.993,23	€ 809.993,23
TOTALE	€ 808.785,91	€ 808.785,91	€ 808.785,91	€ 0,00	€ 808.785,91	€ 62.562,87	€ 871.348,78	€ 10.352.992,54	€ 0,00	€ 10.290.430,07	€ 10.290.430,07	€ 10.290.430,07

TITOLI DI SPESA	RESIDUI PASSIVI FINALI DA RENDICONTO 2023	RESIDUI PASSIVI INIZIALI DA RENDICONTO 2024	RESIDUI DA RESIDUO	ELIMINAZIONE RESIDUI DA RESIDUO	RESIDUI DA RESIDUO FINALI AL 31/12/2024	RESIDUI DA COMPETENZA	TOTALE RESIDUI PASSIVI FINALI RENDICONTO 2024	IMPEGNATO	MANDATI C/RESIDUI	MANDATI C/COMPETENZA	TOTALE MANDATI ANNO 2024	CONTO DEL TESORIERE TOTALE PAGAMENTI
Tit. I ^a - Spese correnti	€ 5.546.365,45	€ 5.546.365,45	€ 2.772.715,30	€ 38.673,76	€ 2.734.041,54	€ 3.067.418,00	€ 5.801.459,54	€ 9.433.061,72	€ 2.773.650,15	€ 6.365.643,72	€ 9.139.293,87	€ 9.139.293,87
Tit. II ^a - Spese in conto capitale	€ 47.580,00	€ 47.580,00	€ 0,00	€ 0,00	€ 0,00	€ 16.734,41	€ 16.734,41	€ 27.199,77	€ 47.580,00	€ 10.465,36	€ 58.045,36	€ 58.045,36
Tit. III ^a - Spese per incremento di attività finanziarie	€ 0,00	€ 0,00	€ 0,00	€ 0,00	€ 0,00	€ 0,00	€ 0,00	€ 0,00	€ 0,00	€ 0,00	€ 0,00	€ 0,00
Tit. IV ^a - Rimborso di prestiti	€ 0,00	€ 0,00	€ 0,00	€ 0,00	€ 0,00	€ 0,00	€ 0,00	€ 0,00	€ 0,00	€ 0,00	€ 0,00	€ 0,00
Tit. V ^a - Chiusura anticipazioni ricevute da Istituto Tesoriere - Cassiere	€ 0,00	€ 0,00	€ 0,00	€ 0,00	€ 0,00	€ 0,00	€ 0,00	€ 0,00	€ 0,00	€ 0,00	€ 0,00	€ 0,00
Tit. VII ^a - Spese per conto di terzi e partite di giro	€ 70.116,98	€ 70.116,98	€ 0,00	€ 0,00	€ 0,00	€ 85.018,84	€ 85.018,84	€ 810.890,02	€ 70.116,98	€ 725.871,18	€ 795.988,16	€ 795.988,16
TOTALE	€ 5.664.062,43	€ 5.664.062,43	€ 2.772.715,30	€ 38.673,76	€ 2.734.041,54	€ 3.169.171,25	€ 5.903.212,79	€ 10.271.151,51	€ 2.891.347,13	€ 7.101.980,26	€ 9.993.327,39	€ 9.993.327,39

Fonte: Sistema di Contabilità COEC

In particolare, per come evidenziato nella sopra esposta tabella, è stata verificata la determinazione dei residui attivi e passivi al 31.12.2024, con particolare attenzione all'esatta corrispondenza tra i dati finali al 31.12.2023 e i dati iniziali all'1.01.2024.

Nello specifico partendo da un saldo iniziale all'1.01.2023, pari a € 808.785,91, per i residui attivi ed € 5.664.062,43 per i residui passivi, in conseguenza delle variazioni verificatesi nel corso della gestione 2024, nonché a seguito dell'iscrizione dei residui di nuova formazione, ammontanti rispettivamente ad € 62.562,87 per i residui attivi e ad € 3.169.171,25 per i residui passivi, è stata determinata la consistenza finale, della gestione in conto residui, al 31.12.2024, complessivamente in € 871.348,78 per i residui attivi ed € 5.903.212,79 per quelli passivi.

Si rileva, inoltre, la piena corrispondenza della gestione di cassa in termini di mandati e ordinativi d'incasso emessi dall'Ente rispetto alle registrazioni presenti nel Conto del Tesoriere, con un saldo di cassa che presenta un valore iniziale all'1.01.2024 pari a € 6.737.854,83 e una consistenza finale al 31.12.2024 di € 7.034.957,51.

In particolare, si rilevano pagamenti in conto residui per € 2.891.347,13 e in conto competenza per € 7.101.980,26 per un totale pari a € 9.993.327,39; parimenti, con riferimento agli incassi, risultano emessi ordinativi per € 10.290.430,07, tutti in conto competenza.

Si rileva, infine, la quadratura delle partite di giro e in c/terzi che, difatti, presentano accertamenti e impegni di pari importo ammontanti a un totale di € 810.890,02.

In merito alla verifica della quadratura delle previsioni definitive di competenza dell'annualità 2024, comprendenti tutte le variazioni di bilancio effettuate nel corso dell'esercizio 2024, di seguito si riporta la tabella che restituisce, in termini di competenza, i valori totali di entrata e di spesa:

Quadro verifica Previsione di competenza definitive 2024-ARCEA			
ENTRATE	COMPETENZE DEFINITIVE ANNO DI RIFERIMENTO DEL BILANCIO 2024	SPESE	COMPETENZE DEFINITIVE ANNO DI RIFERIMENTO DEL BILANCIO 2024
Utilizzo avanzo presunto di amministrazione di cui Utilizzo Fondo anticipazioni di liquidità	90.000,00 0,00	Disavanzo di amministrazione	0,00
Fondo pluriennale vincolato	602.948,39	Disavanzo derivante da debito autorizzato e non contratto ⁽²⁾	0,00
Titolo 1 - Entrate correnti di natura tributaria, contributiva e perequativa	0,00	Titolo 1 - Spese correnti - di cui fondo pluriennale vincolato	13.021.893,32 -
Titolo 2 - Trasferimenti correnti	11.919.751,05		
Titolo 3 - Entrate extratributarie	437.185,44		
Titolo 4 - Entrate in conto capitale	-	Titolo 2 - Spese in conto capitale - di cui fondo pluriennale vincolato	27.991,56 0,00
Titolo 5 - Entrate da riduzione di attività finanziarie	0,00	Titolo 3 - Spese per incremento - di cui fondo pluriennale vincolato	0,00 0,00
Totale entrate finali.....	12.356.936,49	Totale spese finali.....	13.049.884,88
Titolo 6 - Accensione di prestiti	0,00	Titolo 4 - Rimborso di prestiti di cui Fondo anticipazioni di liquidità	0,00 0,00
Titolo 7 - Anticipazioni da istituto tesoriere/cassiere	0,00	Titolo 5 - Chiusura Anticipazioni	0,00
Titolo 9 - Entrate per conto di terzi e partite di giro	1.450.000,00	Titolo 7 - Spese per conto terzi	1.450.000,00
Totale titoli	13.806.936,49	Totale titoli	14.499.884,88
TOTALE COMPLESSIVO ENTRATE	14.499.884,88	TOTALE COMPLESSIVO SPESE	14.499.884,88

Sulla base dei dati sopra rilevati risulta che, con riferimento alle previsioni di entrata e di spesa, contenute nella previsione definitiva del progetto di bilancio dell'Ente per l'annualità 2024, permangono gli equilibri contabili, posto che il totale complessivo delle entrate risulta pareggiare con il totale complessivo delle spese per euro 14.499.844,88.

Verifica degli Equilibri:

Con riferimento alla verifica degli equilibri sul rendiconto di gestione occorre fare alcune riflessioni, partendo dagli schemi contabili introdotti dall'allegato 10 del decreto legislativo 23 giugno 2011, n. 118.

Circa gli equilibri, il punto 13.4, del principio contabile applicato concernente la programmazione di bilancio, per come riportato nell'allegato 4/1 del decreto legislativo 23 giugno 2011 n. 118, stabilisce che il prospetto degli equilibri di bilancio consente di verificare, a consuntivo, la presenza degli equilibri previsti nei relativi schemi contabili del bilancio di previsione, costituiti dagli:

- equilibri di parte corrente distinti, rispettivamente, nel risultato di competenza di parte corrente, equilibrio di bilancio di parte corrente ed equilibrio complessivo di parte corrente;
- equilibri in c/capitale, distinti in risultato di competenza in c/capitale, equilibrio di bilancio in c/capitale ed equilibrio complessivo in c/capitale;
- equilibri tra le partite finanziarie in termini di competenza, tra gli accertamenti e gli impegni riguardanti le operazioni di acquisto/alienazione di titoli obbligazionari e di concessione/riscossione crediti, ridotto

dell'importo delle previsioni di bilancio definitive di spesa per incremento di attività finanziaria destinato a confluire nel risultato di amministrazione come quota vincolata.

Sulla base di quanto su evidenziato, di seguito viene esposto lo schema degli equilibri previsto dall'allegato 10 del decreto legislativo 23 giugno 2011, n. 118, riportante le risultanze contabili di cui al Rendiconto di Gestione 2024 di Arcea, al fine di verificare l'effettiva presenza degli equilibri di bilancio di cui trattasi:

EQUILIBRI DI BILANCIO ARCEA DA RENDICONTO 2024		
EQUILIBRI DI BILANCIO		COMPETENZA (ACCERTAMENTI E IMPEGNI IMPUTATI ALL'ESERCIZIO)
Utilizzo risultato di amministrazione destinato al finanziamento delle spese correnti e al rimborso di prestiti	(+)	90.000,00
Ripiano disavanzo di amministrazione esercizio precedente	(-)	0,00
Fondo pluriennale vincolato per spese correnti iscritto in entrata	(+)	594.956,83
Fondo pluriennale vincolato per trasferimenti in conto capitale iscritto in entrata	(+)	0,00
Entrate titoli 1-2-3	(+)	9.542.102,92
Entrate in conto capitale per Contributi agli investimenti direttamente destinati al rimborso dei prestiti da amministrazioni pubbliche	(+)	0,00
Entrate Titolo 4.03 - Altri trasferimenti in conto capitale	(+)	0,00
Entrate in c/capitale destinate all'estinzione anticipata di prestiti	(+)	0,00
Entrate per accensioni di prestiti destinate all'estinzione anticipata di prestiti	(+)	0,00
Entrate di parte capitale destinate a spese correnti in base a specifiche disposizioni di legge o dei principi contabili	(+)	0,00
Spese correnti	(-)	9.433.061,72
- di cui spese correnti non ricorrenti finanziate con utilizzo del risultato di amministrazione		
Fondo pluriennale vincolato di parte corrente (di spesa)	(-)	28.439,26
Spese Titolo 2.04 - Altri trasferimenti in conto capitale	(-)	
Fondo pluriennale vincolato di spesa - titolo 2.04 Altri trasferimenti in conto capitale	(-)	
Variazioni di attività finanziarie -saldo di competenza (se negativo) €/€ C/3)	(-)	
Rimborso prestiti	(-)	
- di cui per estinzione anticipata di prestiti		
Fondo anticipazioni di liquidità	(-)	
A/1) Risultato di competenza di parte corrente		765.558,77
- Risorse accantonate di parte corrente stanziare nel bilancio dell'esercizio N	(-)	4.662,74
- Risorse vincolate di parte corrente nel bilancio	(-)	515.489,46
A/2) Equilibrio di bilancio di parte corrente		245.406,57
- Variazione accantonamenti di parte corrente effettuata in sede di rendiconto' (+)/(-)	(-)	-20.457,46
A/3) Equilibrio complessivo di parte corrente		265.864,03
Utilizzo risultato di amministrazione per il finanziamento di spese d'investimento	(+)	
Fondo pluriennale vincolato per spese in conto capitale iscritto in entrata	(+)	7.991,56
Fondo pluriennale vincolato per trasferimenti in conto capitale iscritto in entrata	(-)	
Fondo pluriennale vincolato per Acquisizioni di partecipazioni e conferimenti di capitale Iscritto in entrata	(+)	
Entrate in conto capitale (Titolo 4)	(+)	
Entrate Titolo 5.01.01 - Alienazioni di partecipazioni	(+)	
Entrate per accensioni di prestiti (titolo 6)	(+)	
Entrate in conto capitale per Contributi agli investimenti direttamente destinati al rimborso dei prestiti da amministrazioni pubbliche	(-)	
Entrate in c/capitale destinate all'estinzione anticipata di prestiti	(-)	
Entrate di parte capitale destinate a spese correnti in base a specifiche disposizioni di legge o dei principi contabili	(-)	
Entrate per accensioni di prestiti destinate all'estinzione anticipata di prestiti	(-)	
Entrate Titolo 4.03 - Altri trasferimenti in conto capitale	(-)	
Spese in conto capitale	(-)	27.199,77
Fondo pluriennale vincolato in c/capitale (di spesa)	(-)	
Spese Titolo 3.01.01 - Acquisizioni di partecipazioni e conferimenti di capitale	(-)	
Fondo pluriennale vincolato per Acquisizioni di partecipazioni e conferimenti di capitale (di spesa)	(-)	
Spese Titolo 2.04 - Altri trasferimenti in conto capitale	(+)	
Fondo pluriennale vincolato di spesa - titolo 2.04 Altri trasferimenti in conto capitale	(+)	
Disavanzo derivante da debito autorizzato e non contratto ripianato con accensione di prestiti	(-)	
Variazioni di attività finanziarie -saldo di competenza (se positivo) €/€ C/3)	(+)	
B1) Risultato di competenza in c/capitale		-19.208,21
- Risorse accantonate in c/capitale stanziare nel bilancio dell'esercizio N	(-)	
- Risorse vincolate in conto capitale nel bilancio	(-)	
B/2) Equilibrio di bilancio in c/capitale		-19.208,21
- Variazione accantonamenti in c/capitale effettuata in sede di rendiconto' (+)/(-)	(-)	
B/3) Equilibrio complessivo in c/capitale		-19.208,21
Utilizzo risultato di amministrazione per l'incremento di attività finanziarie	(+)	
Fondo pluriennale vincolato per incremento di attività finanziarie iscritto in entrata	(+)	
Fondo pluriennale vincolato per Acquisizioni di partecipazioni e conferimenti di capitale Iscritto in entrata	(-)	
Entrate titolo 5.00 - Riduzioni attività finanziarie	(+)	
Spese titolo 3.00 - Incremento attività finanziarie	(-)	
Fondo pluriennale vincolato per incremento di attività finanziarie (di spesa)	(-)	
Entrate Titolo 5.01.01 - Alienazioni di partecipazioni	(-)	
Spese Titolo 3.01.01 - Acquisizioni di partecipazioni e conferimenti di capitale	(+)	
Fondo pluriennale vincolato per Acquisizioni di partecipazioni e conferimenti di capitale (di spesa)	(+)	
C/1) Variazioni attività finanziaria - saldo di competenza		0,00
- Risorse accantonate - attività finanziarie stanziare nel bilancio dell'esercizio N	(-)	
- Risorse vincolate - attività finanziarie nel bilancio	(-)	
C/2) Variazioni attività finanziaria - equilibrio di bilancio		0,00
- Variazione accantonamenti - attività finanziarie effettuata in sede di rendiconto' (+)/(-)	(-)	
C/3) Variazioni attività finanziaria - equilibrio complessivo		0,00
D/1) RISULTATO DI COMPETENZA (D/1 = A/1 + B/1)		746.350,56
D/2) EQUILIBRIO DI BILANCIO (D/2 = A/2 + B/2)		226.198,36
D/3) EQUILIBRIO COMPLESSIVO (D/3 = A/3 + B/3)		246.655,82

Stante le sopra esposte risultanze si rileva la presenza dei seguenti saldi:

- D/1 “*Risultato di competenza*” positivo per euro 746.350,56;
- D/2 “*Equilibrio di Bilancio*” positivo per euro 226.198,36;
- D/3 “*Equilibrio complessivo*” positivo per euro 246.655,82

Fondo Pluriennale Vincolato (FPV)

Con riferimento alla verifica della determinazione del Fondo Pluriennale Vincolato (FPV) alla data del 31.12.2024 si evidenziano, di seguito, i valori rilevati nel FPV, sia per la parte relativa alle spese correnti che per la parte relativa alle spese in conto capitale, considerando l'evoluzione che lo stesso ha avuto partendo dal valore riportato alla data del 01/01/2024.

	DESCRIZIONE	Segno	QUOTA RESIDUI	QUOTA COMPETENZA
	FPV al 01/01/2024		€ 602.948,39	
A	Impegni finanziati nell'esercizio 2024 dal FPV, per come reimputati da prospetto 5/1 e da riaccertamenti ordinari, al netto di economie e reimputazioni agli esercizi successivi al 2024.	(-)	€ 581.125,52	
B	Impegni assunti in esercizi precedenti al 2024 e reimputati a seguito del riaccertamento ordinario dei residui prima al 2024 e, successivamente, al 2025 o esercizi successivi a quest'ultimo.	(+)	€ 20.602,16	
C	Economie su impegni finanziati da FPV.	(-)	€ 1.220,71	
	Impegni assunti nel corso del 2024 e imputati a FPV.	(+)		
	Impegni assunti nel 2024 e reimputati in seguito al riaccertamento ordinario dei residui al 2025 ed esercizi successivi a quest'ultimo.	(+)		€ 7.837,10
	SUB – TOTALI		€ 20.602,16	€ 7.837,10
	TOTALE FPV AL 31/12/2024		€ 28.439,26	
	Di cui Spese Correnti		€ 28.439,26	
	Di cui Spese in Conto Capitale		€ 0,00	

Fonte: Sistema di Contabilità COEC

Con riferimento ai suddetti valori occorre fare delle precisazioni circa la formazione del Fondo Pluriennale Vincolato, rilevando, in primo luogo, come lo stesso sia la diretta conseguenza dell'applicazione del *principio della competenza finanziaria potenziata*.

Nello specifico il Fondo Pluriennale Vincolato viene istituito per rappresentare contabilmente la copertura finanziaria - costituita da entrate accertate e imputate nel corso del medesimo esercizio in cui è registrato l'impegno - di quelle spese che, in base al suddetto principio, vengono impegnate nel corso dell'esercizio e imputate agli esercizi successivi.

Il fondo in questione, dunque, evidenzia la distanza temporale intercorrente tra l'acquisizione delle risorse e il loro effettivo impiego.

Ciò posto, occorre evidenziare che, in occasione della procedura di riaccertamento ordinario dei residui, a partire dall'esercizio 2015, a seguito delle reimputazioni dei residui passivi, il fondo si costituisca sempre, con la sola eccezione del caso in cui, a fronte della reimputazione della spesa, si proceda a reimputare anche un'entrata correlata.

Al fine di dare attuazione al principio contabile applicato concernente la contabilità finanziaria, di cui all'allegato 4/2 del decreto legislativo 23 giugno 2011, n. 118, l'Agenzia Regione Calabria per le Erogazioni in Agricoltura (ARCEA) ha provveduto al riaccertamento dei residui attivi e passivi, verificando, ai fini del rendiconto, le ragioni del loro mantenimento.

Sulla base di quanto attestato dall'Ente in questione, giusto decreto del Commissario Straordinario n. 53 del 13 marzo 2025, emerge che:

- è stata condotta un'analisi dei valori degli accertamenti di entrata e degli impegni di spesa, sulla base dell'articolo 3, comma 4 decreto legislativo 23 giugno 2011, n. 118 e del principio contabile concernente la contabilità finanziaria di cui all'allegato 4/2 al medesimo decreto;
- i residui attivi e passivi sono stati riaccertati sulla base del principio della competenza finanziaria potenziata, provvedendo alla cancellazione, a titolo definitivo, di soli residui passivi per € 38.673,76;
- è stato determinato il Fondo Pluriennale Vincolato, per un importo pari ad € 28.439,26, riferito interamente alla parte corrente.

A riscontro di quanto attestato dall'Ente in merito alla costituzione del FPV alla data del 31/12/2024, di seguito si riporta una tabella in cui sono esposti i residui passivi dell'Ente che, per come definiti nella procedura di riaccertamento ordinario dei residui, sono stati reimputati e, in quanto tali, hanno alimentato il fondo in questione.

La tabella consente di evidenziare che il FPV, alla data del 31.12.2024, risulta formalmente coincidente con quello determinato dall'Ente, presentando un ammontare complessivo che, per come detto, è pari ad € 28.439,26 interamente per spese correnti.

ANNO IMPEGNO	NUMERO IMPEGNO	TITOLO	ESERCIZIO REIMPUTAZIONE	NUMERO IMPEGNO A SEGUITO REIMPUTAZIONE	IMPORTO DIFFERITO	IMPORTO DIFFERITO CONTESTUALMENTE AD UN CORRELATO ACCERTAMENTO	FPV TOTALE AL 31/12/2024	FPV AL 31/12/2024 PARTE CORRENTE	FPV AL 31/12/2024 PARTE CAPITALE
2024	124	1	2025	1	€ 4.377,36	€ 0,00	€ 4.377,36	€ 4.377,36	€ 0,00
2024	265	1	2025	2	€ 1.678,40	€ 0,00	€ 1.678,40	€ 1.678,40	€ 0,00
2024	266	1	2025	3	€ 1.823,90	€ 0,00	€ 1.823,90	€ 1.823,90	€ 0,00
2024	267	1	2025	4	€ 1.521,90	€ 0,00	€ 1.521,90	€ 1.521,90	€ 0,00
2024	287	1	2025	5	€ 2.990,00	€ 0,00	€ 2.990,00	€ 2.990,00	€ 0,00
2024	292	1	2025	6	€ 1.495,00	€ 0,00	€ 1.495,00	€ 1.495,00	€ 0,00
2024	297	1	2025	7	€ 3.647,80	€ 0,00	€ 3.647,80	€ 3.647,80	€ 0,00
2024	315	1	2025	8	€ 807,36	€ 0,00	€ 807,36	€ 807,36	€ 0,00
2024	316	1	2025	9	€ 1.495,00	€ 0,00	€ 1.495,00	€ 1.495,00	€ 0,00
2024	335	1	2025	10	€ 1.823,90	€ 0,00	€ 1.823,90	€ 1.823,90	€ 0,00
2024	336	1	2025	11	€ 1.495,00	€ 0,00	€ 1.495,00	€ 1.495,00	€ 0,00
2024	357	1	2025	12	€ 1.823,90	€ 0,00	€ 1.823,90	€ 1.823,90	€ 0,00
2024	596	1	2025	13	€ 2.263,74	€ 0,00	€ 2.263,74	€ 2.263,74	€ 0,00
2024	692	1	2025	14	€ 1.196,00	€ 0,00	€ 1.196,00	€ 1.196,00	€ 0,00
TOTALE					€ 28.439,26	€ 0,00	€ 28.439,26	€ 28.439,26	€ 0,00

Fonte: Sistema di Contabilità COEC

Sulla base delle sopra esposte verifiche dal sistema informativo COEC, stante quanto attestato dall'Ente, sembrerebbe sussistere la formale correttezza della procedura del riaccertamento ordinario dei residui e, a seguito di ciò, della determinazione sia del FPV sia del risultato di amministrazione dell'esercizio 2024.

Preme evidenziare come, tra tutti i residui passivi sopra elencati, non ve ne sia nessuno che presenti un correlato residuo attivo reimputato e, conseguentemente, gli stessi generano un FPV coincidente al totale dell'importo oggetto di differimento.

Al fine di una completa disamina del Fondo Pluriennale Vincolato è necessario verificare con riferimento a tutti quegli impegni che, in apertura dell'esercizio 2024, figuravano come coperti da FPV, in che termini gli stessi hanno influito nella formazione del fondo in questione alla data del 31.12.2024 (*quota FPV originata da impegni assunti in esercizi precedenti al 2024*), facendo riferimento alle tre casistiche identificate, i cui totali sono riportati nella precedente tabella di determinazione del FPV ovvero:

Casistica A

Impegni finanziati nell'esercizio 2024 dal FPV, per come reimputati da allegato 5/1 e da riaccertamenti ordinari, al netto di economie e reimputazioni agli esercizi successivi al 2024.

Casistica B

Impegni assunti in esercizi precedenti al 2024 e reimputati a seguito del riaccertamento ordinario dei residui prima al 2024 e, successivamente, al 2025 o esercizi successivi.

Casistica C

Economie su impegni finanziati da FPV.

Per quanto sopra di seguito si procede ad una disamina degli impegni in questione, rispetto alle predette tre casistiche elencate, riportando delle tabelle di riscontro rispetto ai relativi totali rilevati:

CASISTICA	ANNO IMPEGNO	NUMERO IMPEGNO	IMPORTI
A	2024	268	€ 1.258,00
A	2024	269	€ 1.349,50
A	2024	270	€ 4.615,88
A	2024	271	€ 2.959,96
A	2024	272	€ 2.990,00
A	2024	273	€ 541,08
A	2024	274	€ 897,00
A	2024	275	€ 897,00
A	2024	276	€ 897,00
A	2024	277	€ 897,00
A	2024	278	€ 2.990,00
A	2024	279	€ 1.495,00
A	2024	280	€ 3.600,00
A	2024	281	€ 856,80
A	2024	282	€ 157,23
A	2024	283	€ 1.823,90
A	2024	284	€ 1.495,00
A	2024	285	€ 1.794,00
A	2024	286	€ 2.188,68
A	2024	288	€ 2.990,00
A	2024	289	€ 41.711,79
A	2024	290	€ 14.475,25
A	2024	291	€ 3.061,87
A	2024	293	€ 2.696,20
A	2024	294	€ 1.495,00
A	2024	295	€ 3.172,00
A	2024	296	€ 3.647,80
A	2024	298	€ 3.647,80
A	2024	299	€ 3.647,80
A	2024	300	€ 3.647,80
A	2024	301	€ 1.495,00
A	2024	302	€ 3.647,80
A	2024	303	€ 3.647,80
A	2024	304	€ 1.823,90
A	2024	305	€ 2.918,24
A	2024	306	€ 50.000,00
A	2024	307	€ 1.744,60
A	2024	308	€ 1.395,68
A	2024	309	€ 26.916,39
A	2024	310	€ 2.918,24
A	2024	311	€ 2.918,24
A	2024	313	€ 2.188,68

CASISTICA	ANNO IMPEGNO	NUMERO IMPEGNO	IMPORTI
A	2024	314	€ 4.877,36
A	2024	317	€ 1.823,90
A	2024	318	€ 1.495,00
A	2024	319	€ 2.188,68
A	2024	320	€ 1.794,00
A	2024	321	€ 2.061,80
A	2024	322	€ 1.823,90
A	2024	323	€ 47.653,82
A	2024	324	€ 15.522,65
A	2024	325	€ 3.696,71
A	2024	328	€ 3.592,31
A	2024	329	€ 854,97
A	2024	330	€ 305,35
A	2024	331	€ 598,00
A	2024	332	€ 2.990,00
A	2024	333	€ 2.990,00
A	2024	334	€ 1.495,00
A	2024	337	€ 23.360,00
A	2024	338	€ 5.570,00
A	2024	339	€ 1.990,00
A	2024	340	€ 3.647,80
A	2024	341	€ 3.647,80
A	2024	342	€ 2.188,68
A	2024	343	€ 1.823,90
A	2024	344	€ 340,87
A	2024	345	€ 656,00
A	2024	346	€ 729,56
A	2024	347	€ 7.626,12
A	2024	348	€ 6.485,75
A	2024	349	€ 2.906,55
A	2024	350	€ 3.647,80
A	2024	351	€ 365,44
A	2024	352	€ 2.918,24
A	2024	353	€ 2.991,20
A	2024	354	€ 22.182,35
A	2024	355	€ 5.279,40
A	2024	356	€ 1.885,50
A	2024	358	€ 46.003,89
A	2024	359	€ 18.646,94
A	2024	360	€ 4.345,42
A	2024	361	€ 88.612,25
A	2024	362	€ 7.999,70
Totale			€ 581.125,52

Fonte: Sistema di Contabilità COEC

CASISTICA	ANNO IMPEGNO	NUMERO IMPEGNO	ESERCIZIO REIMPUTAZIONE	NUMERO IMPEGNO A SEGUITO DI REIMPUTAZIONE	IMPORTI
B	2024	265	2025	2	€ 1.678,40
B	2024	266	2025	3	€ 1.823,90
B	2024	267	2025	4	€ 1.521,90
B	2024	287	2025	5	€ 2.990,00
B	2024	292	2025	6	€ 1.495,00
B	2024	297	2025	7	€ 3.647,80
B	2024	315	2025	8	€ 807,36
B	2024	316	2025	9	€ 1.495,00
B	2024	335	2025	10	€ 1.823,90
B	2024	336	2025	11	€ 1.495,00
B	2024	357	2025	12	€ 1.823,90
Totale					€ 20.602,16

Fonte: Sistema di Contabilità COEC

CASISTICA	ANNO IMPEGNO	NUMERO IMPEGNO	IMPORTI
C	2024	312	€ 526,24
C	2024	325	€ 11,19
C	2024	326	€ 142,06
C	2024	327	€ 527,85
C	2024	328	€ 7,69
C	2024	329	€ 1,03
C	2024	330	€ 4,65
Totale			€ 1.220,71

Fonte: Sistema di Contabilità COEC

Sulla base delle sopra esposte verifiche è emerso che il FPV, per come determinato dall'Ente nel prospetto dimostrativo di cui all'Allegato b) al Rendiconto (Allegato 10 del decreto legislativo 23 giugno 2011, n. 118), risulterebbe correttamente quantificato sia come valore complessivo (parte corrente € 28.439,26 – parte capitale € zero), sia con riferimento ai dati esposti rispetto alle singole missioni / programmi di spesa.

In conclusione, sulla base delle suddette verifiche, stante quanto attestato dall'Ente, sembrerebbe sussistere la formale correttezza nella procedura del riaccertamento ordinario dei residui nonché nel computo del FPV e, di conseguenza, nella determinazione del risultato di amministrazione dell'esercizio 2024.

Risultato di amministrazione

Verificata la formale correttezza della procedura del riaccertamento ordinario condotta dall'Ente, così come la quantificazione del FPV di spesa alla data del 31.12.2024, di seguito si espone l'analisi nel dettaglio relativa alla determinazione del risultato di amministrazione conseguito dall'Ente, sulla base delle risultanze contabili di cui al rendiconto di gestione oggetto della presente istruttoria.

Nello specifico dalla verifica del suddetto risultato, è emersa la consistenza iniziale di cassa, gli incassi e i pagamenti complessivamente effettuati nell'esercizio in conto competenza e in conto residui, il saldo di cassa alla data del 31.12.2024, il totale complessivo delle somme rimaste da riscuotere (residui attivi) e di quelle rimaste da pagare (residui passivi), nonché l'ammontare del FPV per spese correnti e in conto capitale, per come di seguito evidenziato:

QUADRO RIASSUNTIVO DELLA GESTIONE DI CASSA ARCEA								
ESERCIZIO FINANZIARIO 2024								
Indicazioni			Residui			Competenze		Totali
Riscossioni			€ 0,00			€ 10.290.430,07		€ 10.290.430,07
Pagamenti			€ 2.891.347,13			€ 7.101.980,26		€ 9.993.327,39
Saldo di cassa presso il Tesoriere al 31.12.2024						Differenza d'Esercizio		€ 297.102,68
						Fondo di cassa presso il Tesoriere al 01.01.2024		€ 6.737.854,83
						Avanzo di cassa al 31.12.2024		€ 7.034.957,51

ARCEA ES. FIN. 2024								
QUADRO RIASSUNTIVO DELLA GESTIONE FINANZIARIA (CALCOLO AVANZO DI AMMINISTRAZIONE EX D.Lgs. 118/2011)								
Indicazioni			Residui			Competenze		Totali
Riscossioni			€ 0,00			€ 10.290.430,07		€ 10.290.430,07
Pagamenti			€ 2.891.347,13			€ 7.101.980,26		€ 9.993.327,39
						Differenza d'Esercizio		€ 297.102,68
						Fondo Cassa al 01.01.2024		€ 6.737.854,83
						Avanzo di cassa al 31.12.2024 (+)		€ 7.034.957,51
						Residui Attivi (+)		€ 871.348,78
						Totale		€ 7.906.306,29
						Residui Passivi (-)		€ 5.903.212,79
						Fondo Pluriennale Vincolato per Spese Correnti al 31.12.2024 (-)		€ 28.439,26
						Fondo Pluriennale Vincolato per Spese in Conto Capitale al 31.12.2024 (-)		€ -
						Avanzo d'Amministrazione al 31.12.2024		€ 1.974.654,24

ARCEA ES. FIN. 2024								
QUADRO RIASSUNTIVO DELLA SITUAZIONE AMMINISTRATIVA (CALCOLO AVANZO DI AMMINISTRAZIONE CON METODO STATICO)								
								Importi
Avanzo d'Amministrazione al 01/01/2024								1.279.629,92
Entrate accertate nell'anno								€ 10.352.992,94
Eliminazione o Aumento di residui attivi								€ -
						Totale attivo		€ 11.632.622,86
Spese Impegnate nell'Anno								€ 10.271.151,51
Eliminazione di residui passivi								€ 38.673,76
						Totale passivo		€ 10.232.477,75
						Fondo Pluriennale Vincolato per Spese Correnti al 31.12.2024		€ 28.439,26
						Fondo Pluriennale Vincolato per Spese in Conto Capitale al 31.12.2024		€ -
						Fondo Pluriennale Vincolato al 01.01.2024		€ 602.948,39
						Avanzo d'Amministrazione al 31.12.2024		€ 1.974.654,24

Fonte: Sistema di Contabilità COEC

Il suddetto risultato gestionale, per come evidenziato nelle sopra esposte tabelle, è stato verificato tramite l'applicazione del metodo di calcolo finanziario ovvero partendo dal risultato iniziale di cassa all'1.01.2024, sommando a quest'ultimo le riscossioni e sottraendo i pagamenti, aggiungendo i residui attivi e sottraendo i residui passivi, nonché sottraendo il FPV, per come determinato rispettivamente per le spese correnti e in conto capitale, si determina il risultato di amministrazione al 31.12.2024.

Negli stessi termini, a riprova della correttezza del suddetto risultato, è stato calcolato l'avanzo di amministrazione con il cosiddetto metodo di calcolo statico.

Partendo dal risultato di amministrazione all'1.01.2024, si sommano le entrate accertate e si sottraggono le spese impegnate nonché, rispettivamente, per i residui eliminati, si sottraggono i residui attivi e si sommano quelli passivi; per il FPV, si somma la variazione intervenuta a quest'ultimo tra il valore risultante all'1.01.2024 e quello al 31.12.2024.

I due metodi determinano il medesimo saldo.

Il risultato di amministrazione conseguito dall'Ente, per come sopra verificato, deve essere ulteriormente analizzato alla luce delle regole contabili introdotte dalla cosiddetta armonizzazione dei bilanci, al fine di evidenziare al netto delle quote accantonate, vincolate e destinate agli investimenti, se sussiste un effettivo avanzo di amministrazione in termini di una quota residua disponibile, posto che, qualora quest'ultima risulti negativa, l'Ente si troverebbe in disavanzo.

Di seguito si evidenzia apposita tabella esemplificativa della composizione del risultato di amministrazione di ARCEA alla data del 31.12.2024:

Risultato di amministrazione al 31 dicembre 2024 (A)	€ 1.974.654,24
Parte accantonata	
Fondo crediti di dubbia esigibilità al 31/12/2024	€ 207.744,28
Accantonamento residui perenti al 31/12/2024 (solo per le regioni)	€ 0,00
Fondo anticipazioni liquidità DL 35 del 2013 e successive modifiche e rifinanziamenti	€ 0,00
Fondo perdite società partecipate	€ 0,00
Fondo contenzioso	€ 947.042,88
Altri accantonamenti	€ 0,00
Totale parte accantonata (B)	€ 1.154.787,16
Parte vincolata	
Vincoli derivanti da leggi e dai principi contabili	€ 0,00
Vincoli derivanti da trasferimenti	€ 461.900,25
Vincoli derivanti dalla contrazione di mutui	€ 0,00
Vincoli formalmente attribuiti dall'ente	€ 307.488,71
Altri vincoli	€ 0,00
Totale parte vincolata (C)	€ 769.388,96
Parte destinata agli investimenti	
Totale parte destinata agli investimenti (D)	€ 0,00
Totale parte disponibile (E=A-B-C-D)	€ 50.478,12
Se E è negativo, tale importo è iscritto tra le spese del bilancio di previsione come disavanzo da ripianare	

Fonte: Sistema di Contabilità COEC

Con riferimento alla “**parte disponibile del risultato di amministrazione**”, è possibile verificare, sulla base delle informazioni ricavabili dalle risultanze contabili, oggetto della presente istruttoria, nonché da quanto attestato dall'Ente, se le relative parti accantonate e vincolate, per come evidenziate nella sopra esposta tabella, sono formalmente corrette.

Circa la **Quota accantonata del risultato di amministrazione** è possibile rilevare quanto segue.

Riguardo la determinazione del Fondo Crediti Dubbia Esigibilità (FCDE), occorre precisare che la creazione dello stesso fa riferimento al rispetto del principio contabile applicato concernente la contabilità finanziaria di cui allegato 4/2, punto 3.3. del decreto legislativo 23 giugno 2011, n.118, il quale prevede che le entrate di dubbia e difficile esazione siano accertate per l'intero importo del credito, anche se non è certa la loro riscossione integrale.

Si ottiene, dunque, che per le entrate di dubbia e difficile esazione è vietato il cosiddetto accertamento per cassa. L'accertamento per cassa, difatti, seppure da una parte consente il mantenimento dell'equilibrio, dall'altra non permette la corretta rappresentazione della capacità dell'Ente di riscuotere le proprie entrate, così come non evidenzia i reali rapporti creditorî che l'Ente vanta nei confronti della P.A. e di altri soggetti terzi.

In termini consequenziali si ha che, l'obbligo di accertare le entrate per il loro intero ammontare neutralizzando la quota di dubbio incasso con il FCDE, impedisce l'utilizzo di entrate esigibili e, nel contempo, di dubbia e difficile esazione, a copertura di spese reali.

Per tali poste attive è obbligatorio effettuare un accantonamento al Fondo Crediti di Dubbia Esigibilità nel bilancio di previsione e vincolare una quota del risultato di amministrazione in sede di rendiconto.

Sulla base delle risultanze del rendiconto in oggetto, il Fondo Crediti di Dubbia Esigibilità di ARCEA alla data del 31.12.2024 risulta pari a € 207.744,28 e si riferisce al residuo attivo, presente in bilancio, relativo alle azioni di recupero delle somme corrisposte in eccedenza ai Commissari/Direttori.

Occorre rilevare il fatto che da un'analisi dei titoli di entrata, al netto del predetto residuo attivo, le altre risorse disponibili fanno riferimento a trasferimenti regionali, a rimborsi da altre amministrazioni per personale comandato o a interessi attivi maturati sul conto di tesoreria rispetto alle quali, essendo certa l'esigibilità, ed avendo una corrispondente previsione di spesa nel bilancio dei soggetti debitori, non si necessita di alcuna procedura di svalutazione.

Circa gli altri importi indicati quali accantonamenti troviamo, in ragione della valutazione dei contenziosi effettuata dall'Ente sulla base del probabile rischio di soccombenza, per come attestato nella relazione sulla gestione allegata al rendiconto in esame, il **Fondo contenzioso**, pari ad euro 947.042,88 in incremento rispetto all'importo accantonato nella annualità precedente pari ad euro 721.144,88.

In merito alla voce **Altri accantonamenti**, per come riportato nella relazione sulla gestione, l'importo di euro 253.899,50, riferito alle indennità di risultato degli Organi di Vertice dell'ente relative al periodo 2014/2021, accantonate fino al 31.12.2023 al fine di dare copertura alle indennità di risultato da corrispondere ai predetti organi di vertice, in attesa della definizione delle relative procedure di valutazione da parte dell'OIV, è stato azzerato per essere riportato correttamente tra le quote vincolate al 31.12.2024.

Rispetto alle **Quote vincolate del risultato di amministrazione** è possibile rilevare quanto segue.

Nel 2024 si è proceduto a vincolare le entrate di ritorno correlate alle spese per sottoscrizioni di polizze assicurative agevolate in campo agricolo per un importo di euro 461.900,25; inoltre, per come in precedenza descritto, l'importo di euro 253.899,50, riferito alle indennità di risultato degli Organi di Vertice dell'ente relative al periodo 2014/2021, è stato riportato correttamente tra le quote vincolate al 01.01.2024 ed incrementato per l'ulteriore importo di euro 53.859,21 riferito alle entrate accertate nell'annualità 2024.

Preme, infine, evidenziare come i suddetti valori risultino pienamente coincidenti con quanto esposto nelle specifiche tabelle analitiche (a/1 e a/2) di cui all'allegato 10 del decreto legislativo 23 giugno 2011, n. 118, relative alla dimostrazione delle risorse accantonate e vincolate del risultato di amministrazione, per come allegate al presente rendiconto di gestione.

Si ha così che al netto delle predette quote accantonate e vincolate l'ente risulta avere una **quota disponibile del risultato di amministrazione**, alla data del 31/12/2024, pari ad **€ 50.478,12**.

Al riguardo preme ricordare che la predetta quota può essere utilizzata solo a seguito dell'approvazione in via definitiva del presente rendiconto di gestione da parte del Consiglio regionale, esclusivamente per le finalità di seguito indicate, in ordine di priorità:

- a) per la copertura dei debiti fuori bilancio;
- b) per i provvedimenti necessari per la salvaguardia degli equilibri di bilancio ove non possa provvedersi con mezzi ordinari;
- c) per il finanziamento di spese di investimento;
- d) per il finanziamento delle spese correnti a carattere non permanente;
- e) per l'estinzione anticipata dei prestiti.

Le risultanze della contabilità economico-patrimoniale

Con riferimento all'analisi delle risultanze contabili di natura economico – patrimoniale riportate da ARCEA, occorre, innanzitutto, fare delle precisazioni rispetto ai meccanismi e alle nozioni che devono essere poste alla base di una corretta contabilizzazione dell'attività di gestione svolta dall'Ente.

Al riguardo si ha che l'articolo 2 del decreto legislativo 23 giugno 2011, n.118 prevede, per gli Enti in contabilità finanziaria, l'adozione di un sistema contabile integrato che garantisca la rilevazione unitaria dei fatti gestionali nei loro profili finanziario ed economico-patrimoniale.

Nell'ambito di tale sistema integrato, la contabilità economico-patrimoniale affianca la contabilità finanziaria, che costituisce il sistema contabile principale e fondamentale per fini autorizzatori e di rendicontazione dei risultati della gestione finanziaria, al fine di rilevare i costi/oneri e i ricavi/proventi derivanti dalle transazioni elementari poste in essere dall'ente nel corso della gestione.

In particolare, con riferimento ai prospetti contenenti le risultanze economico-patrimoniali, si ha che il Conto Economico consente di rappresentare le *“utilità economiche”* acquisite ed impiegate nel corso dell'esercizio, anche se non direttamente misurate dai relativi movimenti finanziari; lo Stato Patrimoniale invece, rileva le *“variazioni del patrimonio dell'Ente”* che costituiscono un indicatore dei risultati della gestione.

La contabilità economico-patrimoniale consente, altresì, l'elaborazione del Bilancio Consolidato delle diverse amministrazioni pubbliche con i propri enti e organismi strumentali, aziende e società.

Le transazioni elementari delle pubbliche amministrazioni che si sostanziano in operazioni di scambio sul mercato (acquisizione e vendita) danno luogo a costi sostenuti e ricavi conseguiti, mentre quelle che non consistono in operazioni di scambio propriamente dette, in quanto più strettamente correlate ad attività istituzionali ed erogative (tributi, contribuzioni, trasferimenti di risorse, prestazioni, servizi, altro), danno luogo ad oneri sostenuti e proventi conseguiti.

L'integrazione dei sistemi di contabilità finanziaria ed economico-patrimoniale è favorita anche dall'adozione del piano dei conti integrato di cui all'articolo 4 del decreto legislativo 23 giugno 2011 n.118.

Fatte tali premesse, di seguito si analizzano le risultanze del Conto economico e dello Stato patrimoniale di ARCEA, di cui all'allegato 10 del decreto legislativo 23 giugno 2011, n.118, per come approvati con decreto del Commissario Straordinario dell'ARCEA n. 306 del 30 settembre 2025, al fine di verificare se i valori riportati risultano correttamente registrati rispetto alle correlate voci di entrata e di spesa di cui al conto del bilancio 2024, sulla base delle regole di cui al principio contabile applicato concernente la contabilità economico – patrimoniale degli enti in contabilità finanziaria, di cui all'allegato 4/3 del decreto legislativo 23 giugno 2011, n.118, e dell'allegata matrice di correlazione.

Si riportano di seguito appositi prospetti riepilogativi formulati sulla base dei dati presenti nel sistema informativo di contabilità Co.Ec. in uso ad ARCEA:

CONTO DEL BILANCIO FINANZIARIO					ANALISI CONTO ECONOMICO					ANALISI STATO PATRIMONIALE ATTIVO				
Tit.	Tipol.	Categoria	Capitolo	Descrizione	Voce	Descrizione	Accertato	Ricavo	Differenza	Voce	Descrizione	Residui Attivi Finali 2024	Attivo S.P. Chiusura 2024	Differenza
2	101		E.2.01.01.02.001	Trasferimenti correnti da Regioni e province autonome	A 3 a	Trasferimenti correnti da Regioni e province autonome	€ 3.300.000,00	€ 3.866.517,57	-€ 566.517,57	A C 2 2 a	Crediti per Trasferimenti correnti da Regioni e province autonome	€ 254.940,08	€ 254.940,08	0,00
3	500		E.3.05.02.01.001	Rimborsi ricevuti per spese di personale (comando, distacco, fuori ruolo, convenzioni, ecc)Rimborsi ricevuti per spese di personale (comando, distacco, fuori ruolo, convenzioni, ecc)	A 8	Rimborsi ricevuti per spese di personale (comando, distacco, fuori ruolo, convenzioni, ecc...)	€ 88.957,85	€ 88.957,85	€ 0,00	A C 2 4 c	Crediti per rimborso del costo del personale comandato o assegnato ad altri Enti	€ 375.481,87	€ 375.481,87	0,00
2	101		E.2.01.01.04.001	Trasferimenti correnti da organismi interni e/o unità locali della amministrazione	A 3 a	Trasferimenti correnti da organismi interni e/o unità locali della amministrazione	€ 259.751,05	€ 259.751,05	€ 0,00	A C 2 2 a	Crediti per Trasferimenti correnti da organismi interni e/o unità locali della amministrazione	€ 28.119,68	€ 28.119,68	0,00
3	500		E.3.05.99.99.999	Altre entrate correnti n.a.c	A 8	Altri proventi n.a.c.	€ 461.900,25	€ 461.900,25	€ 0,00	A C 2 4 c	Crediti diversi	€ 207.744,28	€ 0,00	207.744,28
3	200		E.3.02.03.01.999	Proventi da altre multe, ammende, sanzioni e oblazioni a carico delle imprese	A 8	Altre multe, ammende, sanzioni e oblazioni a carico delle imprese	€ 236.509,95	€ 236.509,95	€ 0,00	A C 2 3	Crediti verso imprese derivanti dall'attività di controllo e repressione delle irregolarità e degli illeciti	€ 1.166,08	€ 1.166,08	0,00
3	200		E.3.02.03.01.001	Proventi da multe, ammende, sanzioni e oblazioni a carico delle imprese	A 8	Multe, ammende, sanzioni e oblazioni a carico delle imprese	€ 0,00	€ 0,00	€ 0,00	A C 2 3	Crediti verso imprese derivanti dall'attività di controllo e repressione delle irregolarità e degli illeciti	€ 0,00	0,00	0,00
2	101		E.2.01.01.02.016	Trasferimenti correnti da Agenzie regionali per le erogazioni in agricoltura	A 3 a	Trasferimenti correnti da Agenzie regionali per le erogazioni in agricoltura	€ 4.255.727,10	€ 4.255.727,10	€ 0,00	A C 2 2 a	Crediti per Trasferimenti correnti da Agenzie regionali per le erogazioni in agricoltura	€ 0,00	0,00	0,00
2	101		E.2.01.01.01.999	Trasferimenti correnti da altre Amministrazioni Centrali n.a.c.	A 3 a	Trasferimenti correnti da altre Amministrazioni Centrali n.a.c.	€ 646.123,11	€ 646.123,11	€ 0,00	A C 2 2 a	Crediti per Trasferimenti correnti da altre Amministrazioni Centrali n.a.c.	€ 0,00	0,00	0,00
3	200		E.3.02.03.02.001	Proventi da risarcimento danni a carico delle imprese	A 8	Proventi da risarcimento danni a carico delle imprese	€ 157.366,46	€ 157.366,46	€ 0,00	A C 2 3	Crediti verso imprese derivanti dall'attività di controllo e repressione delle irregolarità e degli illeciti	€ 0,00	€ 0,00	0,00
3	300		E.3.03.03.03.001	Interessi attivi da conti della tesoreria dello Stato o di altre Amministrazioni pubbliche	C 20	Interessi attivi da conti della tesoreria dello Stato o di altre amministrazioni pubbliche	€ 135.767,15	€ 135.767,15	€ 0,00	A C 2 4 c	Interessi attivi da conti della tesoreria dello Stato o di altre Amministrazioni pubbliche	€ 0,00	0,00	0,00
9	100		E.9.01.99.01.001	Entrate a seguito di spese non andate a buon fine						A C 2 4 c	Crediti diversi	€ 0,00	0,00	0,00
9	100		E.9.01.99.03.001	Rimborso di fondi economici e carte aziendali						A C 2 4 c	Crediti diversi	€ 3.895,71	€ 3.895,71	0,00
9	100		E.9.01.01.02.001	Ritenute per scissione contabile IVA (split payment)						A C 2 4 c	Crediti diversi	€ 0,00	€ 0,00	0,00
9	200		E.9.02.99.99.999	Altre entrate per conto terzi						A C 2 4 c	Crediti diversi	€ 0,00	€ 0,00	0,00
9	100		E.9.01.02.01.001	Ritenute erariali su redditi da lavoro dipendente per conto terzi						A C 2 4 c	Crediti diversi	€ 1,08	€ 1,08	0,00
9	100		E.9.01.02.02.001	Ritenute previdenziali e assistenziali su redditi da lavoro dipendente per conto terzi						A C 2 4 c	Crediti diversi	€ 0,00	€ 0,00	0,00
9	100		E.9.01.02.99.999	Altre ritenute al personale dipendente per conto di terzi						A C 2 4 c	Crediti diversi	€ 0,00	€ 0,00	0,00
										A C 2 4 c	Crediti per rimborsi, recuperi e restituzioni di somme in conto capitale non dovute o incassate in eccesso da amministrazioni centrali	€ 0,00	€ 0,00	0,00
				Totale			€ 9.542.102,92	€ 10.108.620,49	-€ 566.517,57		Totale	€ 871.348,78	€ 663.604,50	€ 207.744,28
													€ 207.744,28	FCDE

Fonte: Sistema di Contabilità COEC

CONTO DEL BILANCIO FINANZIARIO				ANALISI CONTO ECONOMICO						ANALISI STATO PATRIMONIALE PASSIVO					
Tit.	Macroaggr.	Capitolo V livello	Descrizione	Voce	Conto Economico	Descrizione	Impegnato	Costo	Differenza	Voce	Conto Patrimoniale	Descrizione	Residui Passivi Finali 2024	Passivo S.P. Chiusura 2024	Differenza
1	101	U.1.01.01.01.001	Arretrati per anni precedenti corrisposti al personale a tempo indeterminato	E 25 b	E5.1.1.01.01.001	Arretrati per anni precedenti corrisposti al personale a tempo indeterminato	€ 17.261,93	€ 17.261,93	€ 0,00	P D 5 d	P2.4.7.01.01.01.001	Debiti per arretrati per anni precedenti corrisposti al personale a tempo indeterminato	€ 0,00	€ 0,00	€ 0,00
1	101	U.1.01.01.01.002	Voci stipendiali corrisposte al personale a tempo indeterminato	B 13	E2.1.4.01.01.001	Voci stipendiali corrisposte al personale a tempo indeterminato	€ 1.433.555,15	€ 1.433.555,15	€ 0,00	P D 5 d	P2.4.7.01.02.01.001	Debiti per stipendi al personale a tempo indeterminato	€ 265.907,30	€ 265.907,30	€ 0,00
1	101	U.1.01.01.01.003	Straordinario per il personale a tempo indeterminato	B 13	E2.1.4.01.02.001	Straordinario per il personale a tempo indeterminato	€ 15.000,00	€ 15.000,00	€ 0,00	P D 5 d	P2.4.7.01.03.01.001	Debiti per straordinario da corrispondere al personale a tempo indeterminato	€ 15.000,00	€ 15.000,00	€ 0,00
1	101	U.1.01.01.01.004	Indennità ed altri compensi, esclusi i rimborsi spesa per missione, corrisposti al personale a tempo indeterminato	B 13	E2.1.4.01.01.002	Indennità ed altri compensi, esclusi i rimborsi spesa per missione, corrisposti al personale a tempo indeterminato	€ 341.133,00	€ 341.133,00	€ 0,00	P D 5 d	P2.4.7.01.04.01.001	Debiti per compensi per la produttività e altre indennità per il personale non dirigente a tempo indeterminato	€ 149.911,70	€ 149.911,70	€ 0,00
1	101	U.1.01.01.01.006	Voci stipendiali corrisposte al personale a tempo determinato	B 13	E2.1.4.01.01.003	Voci stipendiali corrisposte al personale a tempo determinato	€ 140.244,40	€ 140.244,40	€ 0,00	P D 5 d	P2.4.7.01.06.01.001	Debiti per stipendi al personale a tempo determinato	€ 0,00	€ 0,00	€ 0,00
1	101	U.1.01.01.01.008	Indennità ed altri compensi, esclusi i rimborsi spesa documentati per missione, corrisposti al personale a tempo determinato	B 13	E2.1.4.01.01.004	Indennità ed altri compensi, esclusi i rimborsi spesa documentati per missione, corrisposti al personale a tempo determinato	€ 45.542,35	€ 45.542,35	€ 0,00	P D 5 d	P2.4.7.01.08.01.001	Debiti per compensi per la produttività e altre indennità per il personale non dirigente a tempo determinato	€ 45.542,35	€ 45.542,35	€ 0,00
1	101	U.1.01.01.02.002	Buoni pasto	B 13	E2.1.4.99.02.001	Buoni pasto	€ 11.383,68	€ 11.383,68	€ 0,00	P D 2	P2.4.2.01.01.01.001	Debiti verso fornitori	€ 0,00	€ 0,00	€ 0,00
1	101	U.1.01.01.02.999	Altre spese per il personale n.a.c.	B 13	E2.1.4.99.99.001	Altri costi del personale n.a.c.	€ 4.016,25	€ 4.381,69	-€ 365,44	P D 5 d	P2.4.7.01.99.99.999	Altri debiti verso il personale dipendente	€ 0,00	€ 0,00	€ 0,00
1	101	U.1.01.02.01.001	Contributi obbligatori per il personale	B 13	E2.1.4.02.01.001	Contributi obbligatori per il personale	€ 552.051,14	€ 552.051,14	€ 0,00	P D 5 b	P2.4.6.01.01.01.001	Contributi obbligatori per il personale	€ 238.344,91	€ 238.344,91	€ 0,00
1	101	U.1.01.02.01.002	Contributi previdenza complementare	B 13	E2.1.4.02.02.001	Contributi previdenza complementare	€ 10.287,69	€ 10.287,69	€ 0,00	P D 5 b	P2.4.6.01.02.01.001	Contributi previdenza complementare	€ 0,00	€ 0,00	€ 0,00
1	102	U.1.02.01.01.001	Imposta regionale sulle attività produttive (IRAP)	Imposte 26	E2.1.9.01.01.001	Imposta regionale sulle attività produttive (IRAP)	€ 148.615,79	€ 148.615,79	€ 0,00	P D 5 a	P2.4.5.01.01.01.001	Imposta regionale sulle attività produttive (IRAP)	€ 50.559,70	€ 50.559,70	€ 0,00
1	102	U.1.02.01.99.999	Imposte, tasse e proventi assimilati a carico dell'ente n.a.c.	B 18	E2.1.9.01.01.999	Imposte, tasse e proventi assimilati a carico dell'ente n.a.c.	€ 9.384,15	€ 9.384,15	€ 0,00	P D 5 a	P2.4.5.01.99.01.001	Imposte, tasse e proventi assimilati a carico dell'ente n.a.c.	€ 5.982,93	€ 5.982,93	€ 0,00
1	103	U.1.03.01.02.001	Carta, cancelleria e stampati	B 9	E2.1.1.01.02.001	Carta, cancelleria e stampati	€ 2.688,72	€ 2.688,72	€ 0,00	P D 2	P2.4.2.01.01.01.001	Debiti verso fornitori	€ 2.554,72	€ 2.554,72	€ 0,00
1	103	U.1.03.02.01.008	Compensi agli organi istituzionali di revisione, di controllo ed altri incarichi istituzionali dell'amministrazione	B 10	E2.1.2.01.01.008	Compensi agli organi istituzionali di revisione, di controllo ed altri incarichi istituzionali dell'amministrazione	€ 4.000,00	€ 4.000,00	€ 0,00	P D 5 d	P2.4.7.03.01.01.001	Debiti verso organi e incarichi istituzionali dell'amministrazione	€ 2.277,74	€ 2.277,74	€ 0,00
1	103	U.1.03.02.02.002	Indennità di missione e di trasferta	B 10	E2.1.2.01.02.002	Indennità di missione e di trasferta	€ 5.278,00	€ 5.278,00	€ 0,00	P D 5 d	P2.4.7.01.15.01.001	Indennità di missione e di trasferta	€ 1.230,02	€ 1.230,02	€ 0,00
1	103	U.1.03.02.02.999	Altre spese di rappresentanza, relazioni pubbliche, convegni e mostre, pubblicità n.a.c.	B 10	E2.1.2.01.02.999	Altre spese di rappresentanza, per relazioni pubbliche, convegni e mostre, pubblicità n.a.c.	€ 130,00	€ 130,00	€ 0,00	P D 2	P2.4.2.01.01.01.001	Debiti verso fornitori	€ 130,00	€ 130,00	€ 0,00
1	103	U.1.03.02.04.999	Acquisto di servizi per altre spese per formazione e addestramento n.a.c.	B 10	E2.1.2.01.04.999	Altre spese per formazione e addestramento n.a.c.	€ 4.340,00	€ 4.340,00	€ 0,00	P D 2	P2.4.2.01.01.01.001	Debiti verso fornitori	€ 1.339,92	€ 1.339,92	€ 0,00
1	103	U.1.03.02.05.001	Telefonia fissa	B 10	E2.1.2.01.05.001	Telefonia fissa	€ 1.913,02	€ 9.539,14	-€ 7.626,12	P D 2	P2.4.2.01.01.01.001	Debiti verso fornitori	€ 0,00	€ 0,00	€ 0,00
1	103	U.1.03.02.05.003	Accesso a banche dati e a pubblicazioni on line	B 10	E2.1.2.01.05.003	Accesso a banche dati e a pubblicazioni on line	€ 2.440,00	€ 2.440,00	€ 0,00	P D 2	P2.4.2.01.01.01.001	Debiti verso fornitori	€ 0,00	€ 0,00	€ 0,00
1	103	U.1.03.02.05.999	Utenze e canoni per altri servizi n.a.c.	B 10	E2.1.2.01.05.999	Utenze e canoni per altri servizi n.a.c.	€ 447,31	€ 447,31	€ 0,00	P D 2	P2.4.2.01.01.01.001	Debiti verso fornitori	€ 0,00	€ 0,00	€ 0,00
1	103	U.1.03.02.07.999	Altre spese sostenute per utilizzo di beni di terzi n.a.c.	B 11	E2.1.3.99.99.999	Altri costi sostenuti per utilizzo di beni di terzi n.a.c.	€ 6.000,00	€ 6.000,00	€ 0,00	P D 2	P2.4.2.01.01.01.001	Debiti verso fornitori	€ 4.269,98	€ 4.269,98	€ 0,00
1	103	U.1.03.02.09.001	Manutenzione ordinaria e riparazioni di mezzi di trasporto ad uso civile, di sicurezza e di ordine pubblico	B 10	E2.1.2.01.07.001	Manutenzione ordinaria e riparazioni di mezzi di trasporto ad uso civile, di sicurezza e ordine pubblico	€ 5.500,00	€ 5.500,00	€ 0,00	P D 2	P2.4.2.01.01.01.001	Debiti verso fornitori	€ 4.665,28	€ 4.665,28	€ 0,00
1	103	U.1.03.02.09.006	Manutenzione ordinaria e riparazioni di macchine per ufficio	B 10	E2.1.2.01.07.006	Manutenzione ordinaria e riparazioni di macchine per ufficio	€ 1.471,00	€ 1.471,00	€ 0,00	P D 2	P2.4.2.01.01.01.001	Debiti verso fornitori	€ 0,00	€ 0,00	€ 0,00

1	103	U.1.03.02.10.001	Incarichi libero professionali di studi, ricerca e consulenza	B 10	E2.1.2.01.08.001	Incarichi libero professionali di studi, ricerca e consulenza	€ 0,00	€ 0,00	€ 0,00	P D 5 d	P2.4.7.04.03.01.001	Debiti verso collaboratori occasionali, continuativi ed altre forme di collaborazione	€ 60.261,48	€ 60.261,48	€ 0,00
1	103	U.1.03.02.10.003	Incarichi a società di studi, ricerca e consulenza	B 10	E2.1.2.01.08.003	Incarichi a società di studi, ricerca e consulenza	€ 120.000,00	€ 120.000,00	€ 0,00	P D 5 d	P2.4.7.04.03.01.001	Debiti verso collaboratori occasionali, continuativi ed altre forme di collaborazione	€ 120.000,00	€ 120.000,00	€ 0,00
1	103	U.1.03.02.11.006	Patrocinio legale	B 10	E2.1.2.01.09.006	Patrocinio legale	€ 49.221,70	€ 45.633,70	€ 3.588,00	P D 5 d	P2.4.7.04.03.01.001	Debiti verso collaboratori occasionali, continuativi ed altre forme di collaborazione	€ 74.340,18	€ 74.340,18	€ 0,00
1	103	U.1.03.02.11.999	Altre prestazioni professionali e specialistiche n.a.c.	B 10	E2.1.2.01.09.999	Altre prestazioni professionali e specialistiche n.a.c.	€ 106.005,80	€ 106.005,80	€ 0,00	P D 5 d	P2.4.7.04.03.01.001	Debiti verso collaboratori occasionali, continuativi ed altre forme di collaborazione	€ 105.561,86	€ 105.561,86	€ 0,00
1	103	U.1.03.02.13.003	Trasporti, traslochi e facchinaggio	B 10	E2.1.2.01.11.003	Trasporti, traslochi e facchinaggio	€ 5.000,00	€ 5.000,00	€ 0,00	P D 2	P2.4.2.01.01.01.001	Debiti verso fornitori	€ 1.682,75	€ 1.682,75	€ 0,00
1	103	U.1.03.02.13.999	Altri servizi ausiliari n.a.c.	B 10	E2.1.2.01.11.999	Altri servizi ausiliari n.a.c.	€ 1.746.989,14	€ 1.746.989,14	€ 0,00	P D 2	P2.4.2.01.01.01.001	Debiti verso fornitori	€ 2.210.853,93	€ 2.210.853,93	€ 0,00
1	103	U.1.03.02.16.002	Spese postali	B 10	E2.1.2.01.14.002	Spese postali	€ 10.219,78	€ 10.219,78	€ 0,00	P D 5 d	P2.4.7.03.02.01.001	Debiti verso creditori diversi per servizi amministrativi	€ 11.471,58	€ 11.471,58	€ 0,00
1	103	U.1.03.02.16.999	Altre spese per servizi amministrativi		E2.1.2.01.14.999	Altre spese per servizi amministrativi	€ 0,00	€ 0,00	€ 0,00	P D 5 d	P2.4.7.03.02.01.001	Debiti verso creditori diversi per servizi amministrativi	€ 0,00	€ 0,00	€ 0,00
1	103	U.1.03.02.17.002	Oneri per servizio di tesoreria	B 10	E2.1.2.01.15.002	Oneri per servizio di tesoreria	€ 4.748,58	€ 4.748,58	€ 0,00	P D 5 d	P2.4.7.03.03.01.001	Debiti verso creditori diversi per servizi finanziari	€ 3.163,14	€ 3.163,14	€ 0,00
1	103	U.1.03.02.17.999	Spese per servizi finanziari n.a.c.	B 10	E2.1.2.01.15.999	Spese per servizi finanziari n.a.c.	€ 190.000,00	€ 190.000,00	€ 0,00	P D 5 d	P2.4.7.03.03.01.001	Debiti verso creditori diversi per servizi finanziari	€ 52.578,64	€ 52.578,64	€ 0,00
1	103	U.1.03.02.19.001	Gestione e manutenzione applicazioni	B 10	E2.1.2.01.16.001	Gestione e manutenzione applicazioni	€ 118.604,33	€ 124.606,73	-€ 6.002,40	P D 2	P2.4.2.01.01.01.001	Debiti verso fornitori	€ 38.989,84	€ 38.989,84	€ 0,00
1	103	U.1.03.02.19.002	Assistenza all'utente e formazione	B 10	E2.1.2.01.16.002	Assistenza all'utente e formazione	€ 3.660,00	€ 3.660,00	€ 0,00	P D 2	P2.4.2.01.01.01.001	Debiti verso fornitori	€ 0,00	€ 0,00	€ 0,00
1	103	U.1.03.02.19.005	Servizi per i sistemi e relativa manutenzione	B 10	E2.1.2.01.16.005	Servizi per i sistemi e relativa manutenzione	€ 5.028,84	€ 16.977,44	-€ 11.948,60	P D 2	P2.4.2.01.01.01.001	Debiti verso fornitori	€ 892,13	€ 892,13	€ 0,00
1	103	U.1.03.02.19.007	Servizi di gestione documentale	B 10	E2.1.2.01.16.007	Servizi di gestione documentale	€ 2.440,00	€ 2.440,00	€ 0,00	P D 2	P2.4.2.01.01.01.001	Debiti verso fornitori	€ 0,00	€ 0,00	€ 0,00
1	103	U.1.03.02.99.999	Altri servizi diversi n.a.c.	B 10	E2.1.2.01.99.999	Altri servizi diversi n.a.c.	€ 3.703.081,85	€ 3.703.130,85	-€ 49,00	P D 5 d	P2.4.7.03.04.01.001	Debiti verso creditori diversi per altri servizi	€ 1.294.795,96	€ 1.294.795,96	€ 0,00
1	104	U.1.04.03.99.999	Trasferimenti correnti a altre Imprese	B 12 a	E2.3.1.03.99.001	Trasferimenti correnti a altre Imprese	€ 516.855,45	€ 516.855,45	€ 0,00	P D 4 e	P2.4.3.02.99.06.001	Debiti per Trasferimenti correnti a altre imprese	€ 967.021,11	€ 967.021,11	€ 0,00
1	110	U.1.10.04.99.999	Altri premi di assicurazione n.a.c.	B 18	E2.1.9.03.99.999	Altri premi di assicurazione n.a.c.	€ 51.163,60	€ 51.163,60	€ 0,00	P D 2	P2.4.2.01.01.01.001	Debiti verso fornitori	€ 50.000,00	€ 50.000,00	€ 0,00
1	110	U.1.10.05.02.001	Spese per risarcimento dei danni	B 18	E2.1.9.99.02.001	Costi per risarcimento danni	€ 8.618,78	€ 0,00	€ 8.618,78	P D 5 d	P2.4.7.04.09.01.001	Debiti per risarcimenti danni	€ 0,00	€ 0,00	€ 0,00
1	110	U.1.10.05.04.001	Oneri da contenzioso	B 18	E2.1.9.99.03.001	Oneri da contenzioso	€ 28.740,29	€ 28.740,29	€ 0,00	P D 5 d	P2.4.7.04.14.01.001	Oneri da contenzioso	€ 22.130,39	€ 22.130,39	€ 0,00
2	202	U.2.02.01.07.001	Hardware							P D 2	P2.4.2.01.01.01.001	Debiti verso fornitori	€ 7.919,33	€ 7.919,33	€ 0,00
2	202	U.2.02.01.07.999	Hardware n.a.c.							P D 2	P2.4.2.01.01.01.001	Debiti verso fornitori	€ 365,44	€ 365,44	€ 0,00
2	202	U.2.02.03.02.001	Sviluppo software e manutenzione evolutiva							P D 2	P2.4.2.01.01.01.001	Debiti verso fornitori	€ 8.449,64	€ 8.449,64	€ 0,00
7	701	U.7.01.01.02.001	Versamento delle ritenute per scissione contabile IVA (split payment)							P D 5 d	P2.4.5.05.04.01.001	Debito per scissione IVA pagato contestualmente alla fattura	€ 5.116,81	€ 5.116,81	€ 0,00
7	701	U.7.01.02.01.001	Versamenti di ritenute erariali su Redditi da lavoro dipendente riscosse per conto terzi							P D 5 a	P2.4.5.05.02.01.001	Ritenute erariali su Redditi da lavoro dipendente per conto terzi	€ 57.917,41	€ 57.917,41	€ 0,00
7	701	U.7.01.02.02.001	Versamenti di ritenute previdenziali e assistenziali su Redditi da lavoro dipendente riscosse per conto terzi							P D 5 b	P2.4.6.02.01.02.001	Versamenti di ritenute previdenziali e assistenziali su Redditi da lavoro dipendente riscosse per conto terzi	€ 21.984,62	€ 21.984,62	€ 0,00
Totale							€ 9.433.061,72	€ 9.446.846,50	-€ 13.784,78			Totale	€ 5.903.212,79	€ 5.903.212,79	€ 0,00

Fonte: Sistema di Contabilità COEC

A seguito dell'analisi effettuata, per come specificato nel sopra esposto schema di raccordo tra le risultanze della contabilità finanziaria e le corrispondenti registrazioni di natura economico - patrimoniale, emerge come l'Ente avrebbe correttamente appostato le varie voci di costo/debito - ricavo/credito, sulla base di quanto stabilito dalla succitata matrice di correlazione di cui al decreto legislativo 23 giugno 2011, n.118, stante l'assenza di differenze rilevate nel Conto Economico tra i ricavi e gli importi accertati e tra i costi e gli importi impegnati nonché, nello Stato Patrimoniale, tra i debiti e i residui passivi e tra i crediti e i residui attivi.

Occorre specificare come l'unica differenza di rilievo riscontrata tra gli importi accertati e i relativi ricavi ammonta ad € 556.517,57 in ragione della contabilizzazione di maggiori ricavi.

La predetta differenza corrisponde al saldo conseguente alle variazioni dei ricavi, in termini di:

- un incremento per € 594.956,83 in ragione della registrazione del giroconto dei risconti passivi al 1.1., con contestuale rilevazione di ricavi di competenza dell'anno;
- un decremento per € 28.439,26 dovuto allo storno relativo a quei ricavi (risconto passivo), che stante il principio della competenza economica e della correlazione tra costi e ricavi risultano economicamente di competenza in esercizi successivi al 2024.

Preme evidenziare, inoltre, la coincidenza tra gli impegni del Tit. I della spesa ed i costi registrati nella contabilità economico patrimoniale al netto della differenza di euro 13.784,78 (maggiori costi rilevati) così determinata:

- per euro -12.206,78 riferiti allo storno di costi conseguenti all'utilizzo del fondo contenzioso nel corso dell'anno;
- per euro +25.991,56 a seguito delle scritture di giroconto effettuate sulla voce di costo B10) "Prestazioni di servizi" per euro 25.626,12 e sulla voce B13) "Personale" per euro 365,44 al fine della corretta classificazione economica delle voci rilevate.

Si rileva inoltre la piena coincidenza tra i crediti ed i debiti esposti nello Stato patrimoniale ed i residui attivi e passivi evidenziati nel conto del bilancio, per come si evince dagli schemi di raccordo su riportati.

Sembrerebbe altresì sussistere la corretta contabilizzazione nel totale delle *sopravvenienze attive / insussistenze passive* (€ 292.573,26) stante gli importi eliminati tra i residui passivi (€ 38.673,76) per come risultanti a seguito del riaccertamento ordinario dei residui approvato dall'Ente; preme sottolineare, che il restante importo registrato tra le suddette sopravvenienze attive e insussistenze passive, sarebbe da ricondurre per € 253.899,50 alla riduzione del fondo per rischi ed oneri in ragione dello storno della parte accantonata nel risultato di amministrazione rispetto all'originario accantonamento per le indennità dei direttori generali.

Le sopravvenienze passive e insussistenze attive pari ad € 17.261,93 sarebbero da ricondurre alla voce "*Arretrati per anni precedenti corrisposti al personale a tempo indeterminato*".

Si rileva inoltre la piena corrispondenza tra le somme accantonate nel risultato di amministrazione e quanto riportato nella voce "B) *Fondi per rischi ed oneri*" dello Stato Patrimoniale valorizzata per un importo pari ad € 947.042,88.

Si riscontra, infine, la piena coincidenza tra la voce "*Disponibilità liquide*", presente nell'attivo dello Stato Patrimoniale, e il saldo di cassa, per come risultante dal conto del tesoriere, il cui ammontare a chiusura dell'esercizio 2024 risulta pari a € 7.034.957,51.

Conclusioni


A conclusione della presente istruttoria, tenuto conto delle competenze del Dipartimento Economia e Finanze, a seguito dell'esame della documentazione sopra elencata, con riferimento alle risultanze della contabilità finanziaria e della contabilità economico-patrimoniale, si rileva che:

- sussiste la continuità tra i residui finali dell'esercizio 2023 rispetto a quelli iniziali dell'esercizio 2024;
- sussiste la quadratura delle poste contabili iscritte nelle cosiddette “*partite di giro*”;
- sussiste (a seguito delle scritture di rettifica e di giroconto effettuate dall'Ente), corrispondenza tra i valori a residuo e quelli riportati nel conto del patrimonio, posto che è stata verificata la piena coincidenza tra residui attivi finali e crediti e tra residui passivi finali e debiti, nonché, con riferimento alla gestione in conto competenza l'uguaglianza, rispetto agli importi presenti nel conto economico, tra impegni e costi e tra accertamenti e ricavi;
- sussiste la quadratura tra il saldo di tesoreria, in ragione del totale dei pagamenti e degli incassi effettuati nel corso dell'esercizio 2024, e il valore registrato alla voce “*Disponibilità liquide*” dell'attivo dello Stato Patrimoniale;
- risulta formalmente corretta la determinazione del risultato di amministrazione al 31.12.2024.

Tenuto conto dei pareri favorevoli rispettivamente del Revisore Unico dei Conti dell'Ente e del Dipartimento Agricoltura e Sviluppo Rurale, per come in premessa indicato;

Effettuate le verifiche, nonché richiamate le raccomandazioni riportate nella presente istruttoria, cui si rimanda integralmente;

si esprime parere favorevole all'adozione, da parte della Giunta Regionale, del rendiconto di Gestione per l'esercizio 2024 dell'Agenzia Regione Calabria per le Erogazioni in Agricoltura (ARCEA), al fine della successiva trasmissione dello stesso al Consiglio Regionale, ai sensi dell'articolo 57 della Legge regionale 4 febbraio 2002, n.8.

Il Dirigente
Dott.  ri

