



REGIONE CALABRIA  
GIUNTA REGIONALE

Deliberazione n. 583 della seduta del 15 NOV. 2022.

**Oggetto:** Rendiconto esercizio 2021 dell'Azienda regionale per lo Sviluppo dell'Agricoltura Calabrese (ARSAC) - Trasmissione al Consiglio Regionale per gli atti di competenza.

Presidente e/o Assessore/i Pro [redacted] (timbro e firma) Il Vice Presidente  
D.s. [redacted]  
Relatore (se diverso dal proponente) [redacted] (timbro e firma) \_\_\_\_\_  
Dirigente/i Generale/i: Il Dirigente (timbro e firma) \_\_\_\_\_  
(Dott. [redacted])  
Dirigente di Settore: \_\_\_\_\_ (timbro e firma) Il Dirigente  
Dott.ssa [redacted]

Alla trattazione dell'argomento in oggetto partecipano:

			Presente	Assente
1	ROBERTO OCCHIUTO	Presidente	X	
2	GIUSEPPINA PRINCI	Vice Presidente	X	
3	GIANLUCA GALLO	Componente	X	
4	FAUSTO ORSOMARSO	Componente	X	
5	TILDE MINASI	Componente	X	
6	ROSARIO VARI'	Componente	X	
7	FILIPPO PIETROPAOLO	Componente	X	
8	MAURO DOLCE	Componente	X	

Assiste il Segretario Generale reggente della Giunta Regionale.

La delibera si compone di n. 3 pagine compreso il frontespizio e di n. 3 allegati.

## LA GIUNTA REGIONALE

### PREMESSO CHE

- con il decreto legislativo 23 giugno 2011, n.118 e ss.mm.ii., recante disposizioni in materia di armonizzazione dei sistemi contabili e degli schemi di bilancio delle Regioni, degli enti locali e dei loro organismi, a norma degli articoli 1 e 2 della legge 5 maggio 2009, n. 42, sono stati individuati i principi fondamentali del coordinamento della finanza pubblica, ai sensi dell'articolo 117 della Costituzione;
- la legge regionale 4 febbraio 2002, n. 8 recante "Ordinamento del bilancio e della contabilità della Regione Calabria", all'articolo 57, comma 7, dispone che i rendiconti degli Enti, delle Aziende e delle Agenzie regionali sono presentati ai rispettivi Dipartimenti della Giunta regionale competenti per materia che, previa istruttoria conclusa con parere favorevole, li inviano al Dipartimento Bilancio, Patrimonio e Finanze (oggi Economia e Finanze) per la definitiva istruttoria di propria competenza; la Giunta regionale trasmette il rendiconto di gestione al Consiglio regionale per la successiva approvazione;
- con legge regionale 20 dicembre 2012, n. 66 è stata istituita dell'Azienda Regionale per lo Sviluppo dell'Agricoltura Calabrese (ARSAC);

**VISTI** i seguenti allegati che costituiscono parte integrante e sostanziale della presente deliberazione:

- la deliberazione n. 111 del 12.10.2022 con cui il Direttore Generale dell'Azienda regionale per lo Sviluppo dell'Agricoltura Calabrese (ARSAC) ha approvato il rendiconto di gestione 2021 ai sensi del decreto legislativo 23 giugno 2011, n. 118 e il verbale n. 22 del 17.10.2022 con cui il Revisore Unico dei Conti dell'Ente ha rilasciato parere favorevole all'approvazione del documento contabile (*allegato 1*);
- la nota prot. 475392 del 27.10.2022 con la quale il Dipartimento Agricoltura, Risorse Agroalimentari e Forestazione, che esercita la vigilanza sulle attività dell'Ente, ha trasmesso, ai sensi dell'articolo 57, comma 7, della legge regionale 4 febbraio 2002, n. 8, l'istruttoria di propria competenza esprimendo parere favorevole sul rendiconto per l'esercizio 2021 dell'ARSAC (*allegato 2*);
- l'istruttoria del Dipartimento Economia e Finanze, ai sensi dell'articolo 57, comma 7, della legge regionale 4 febbraio 2002, n. 8 sul rendiconto di gestione relativo all'esercizio 2021 dell'ARSAC (*allegato 3*);

**TENUTO CONTO** che le competenze del Dipartimento Economia e Finanze riguardano esclusivamente gli aspetti contabili e che ogni ulteriore ed eventuale verifica in ordine all'attività gestoria dell'Ente non potrà che essere effettuata nelle dovute sedi dal Dipartimento competente per materia (Agricoltura, Risorse Agroalimentari e Forestazione) che esercita la vigilanza sulle attività dell'ARSAC;

**RICHIAMATO** l'articolo 6, comma 7, della legge regionale 27 dicembre 2016, n. 43 che stabilisce che il Dipartimento regionale che esercita la vigilanza sulle attività degli Enti strumentali, in sede di esame dei documenti contabili consuntivi, verifica, anche mediante l'esercizio di poteri di carattere ispettivo, il rispetto della normativa in materia di contenimento delle spese e propone alla Giunta regionale l'adozione delle misure conseguenti alle eventuali violazioni riscontrate;

**PRESO ATTO CHE** il Dipartimento Agricoltura, Risorse Agroalimentari e Forestazione, che esercita la vigilanza sulle attività dell'Ente, nella succitata istruttoria sul rendiconto relativo all'esercizio 2021, ha attestato il rispetto da parte dell'Ente della normativa in materia di contenimento della spesa;

**CONSIDERATO CHE** l'Azienda regionale per lo Sviluppo dell'Agricoltura Calabrese (ARSAC) fa parte del "Gruppo della Regione" e che la Regione Calabria deve redigere il bilancio consolidato per l'esercizio 2021 con i propri enti ed organismi strumentali, aziende, società controllate e partecipate ai sensi dell'articolo 68 del decreto legislativo 23 giugno 2011, n. 118;

**RITENUTO** di dover trasmettere al Consiglio regionale il rendiconto dell'Azienda regionale per lo Sviluppo dell'Agricoltura Calabrese (ARSAC) relativo all'esercizio 2021 per gli adempimenti di competenza;

**VISTI**

- la legge regionale 4 febbraio 2002, n. 8;
- la legge regionale 19 ottobre 2004, n. 25;
- il decreto legislativo 23 giugno 2011, n. 118 e ss.mm.ii.;
- legge regionale 20 dicembre 2012, n. 66;
- la legge regionale 27 dicembre 2016, n. 43;
- la deliberazione di Giunta regionale n. 598 del 28 dicembre 2021;
- la deliberazione di Giunta regionale n. 615 del 28 dicembre 2021;

**PRESO ATTO**

- che il Dirigente generale ed il Dirigente di settore del Dipartimento proponente attestano che l'istruttoria è completa e che sono stati acquisiti tutti gli atti e i documenti previsti dalle disposizioni di legge e di regolamento che disciplinano la materia;
- che il Dirigente generale ed il Dirigente di settore del Dipartimento, proponenti ai sensi dell'art. 28, comma 2, lett. a, e dell'art. 30, comma 1, lett. a, della legge regionale 13 maggio 1996 n. 7, sulla scorta dell'istruttoria effettuata, attestano la regolarità amministrativa nonché la legittimità della deliberazione e la sua conformità alle disposizioni di legge e di regolamento comunitarie, nazionali e regionali, ai sensi della normativa vigente e del disciplinare dei lavori di Giunta approvato con D.G.R. n. 17/2020;
- che il Dirigente generale ed il Dirigente di settore del Dipartimento proponente attestano che il presente provvedimento non comporta oneri a carico del bilancio annuale e/o pluriennale regionale;

**SU PROPOSTA** dell'Assessore all'Economia e Finanze, dr.ssa Giuseppina Princi, a voti unanimi

**DELIBERA**

- di trasmettere al Consiglio Regionale, ai sensi dell'articolo 57, comma 7, della legge regionale 4 febbraio 2002, n. 8, il rendiconto per l'esercizio 2021 dell'Azienda regionale per lo Sviluppo dell'Agricoltura Calabrese (ARSAC) di cui all'allegato 1, e gli allegati 2 e 3, che costituiscono parte integrante e sostanziale della presente deliberazione, per il seguito di competenza, a cura del competente Settore del Segretariato Generale;
- di notificare il presente provvedimento, a cura del dipartimento proponente, al Dipartimento Agricoltura, Risorse Agroalimentari e Forestazione, all'Azienda regionale per lo Sviluppo dell'Agricoltura Calabrese (ARSAC) e al Settore regionale cui compete il coordinamento strategico degli Enti strumentali per il seguito di competenza;
- di disporre, a cura del Dirigente Generale del Dipartimento proponente la pubblicazione del provvedimento sul BURC ai sensi della legge regionale 6 aprile 2011 n. 11 e nel rispetto del Regolamento UE 2016/679, e la contestuale pubblicazione sul sito istituzionale della Regione, ai sensi del d.lgs. 14 marzo 2013 n. 33 (laddove prevista), della legge regionale 6 aprile 2011 n. 11 e nel rispetto del Regolamento UE 2016/679.

**IL DIRIGENTE**

(MONTILLA)

**IL PRESIDENTE**

(COEHIUTO)

ALLEGATO 1

# **ARSAC**

AZIENDA REGIONALE PER LO SVILUPPO DELL'AGRICOLTURA CALABRESE

*Legge Regionale n. 66 del 20 dicembre 2012*

\*\*\*\*\*

**CONSUNTIVO ESERCIZIO 2021**

## **A.R.S.A.C.**

Azienda Regionale per lo Sviluppo dell'Agricoltura Calabrese  
Legge Regionale 66 del 20 dicembre 2012  
Viale Trieste, 93  
Cosenza

### **DELIBERAZIONE DEL DIRETTORE GENERALE**

n° 111/26 del 2 OTT, 2022

**Oggetto: approvazione consuntivo esercizio 2021**

#### *Il Direttore Generale*

Assistito dal dirigente del Settore Amministrativo presso la sede dell'Azienda, assume la seguente deliberazione

#### **Premesso che:**

- Con decreto del Presidente della Giunta Regionale n.108 del 25 agosto 2020 il Dott. Bruno Maiolo è stato nominato Direttore Generale dell'ARSAC;
- Con provvedimento n. 5 del 22 dicembre 2021 il Direttore Generale ha conferito ad interim al Dott. Antonio Leuzzi il Settore Amministrativo;

#### **Visti:**

- il decreto legislativo 23/06/2011, n. 118, come integrato e modificato dal decreto legislativo n. 126 del 10/08/2014, recante disposizioni in materia di armonizzazione dei sistemi contabili e degli schemi di bilancio delle regioni, degli enti locali e dei loro enti ed organismi strumentali, a norma degli articoli 1 e 2 della legge 5 maggio 2009, n. 42;
- gli allegati al predetto decreto legislativo 118/2011:
  1. n. 10 schema del rendiconto della gestione;
  2. n. 13 elenco delle entrate per titoli, tipologie e categorie;
  3. n. 14 elenco delle missioni, programmi, macroaggregati e titoli di spesa;
  4. n. 15 ripartizione dei pagamenti per missioni e programmi

#### **Considerato che:**

- con delibera/DG n. 48 del 5 maggio 2022 si è proceduto al riaccertamento ordinario dei residui attivi e passivi;

- è necessario approvare il conto consuntivo dell'Azienda per l'esercizio finanziario 1 redatto sulla base delle predette disposizioni di legge con le risultanze di seguito indicate:

- il totale dei residui attivi all'1-1-2021: € 3.583.548,79
- previsioni definitive di competenza: € 51.473.948,65
- previsioni definitive di cassa: € 55.057.497,44
- totale delle riscossioni in conto residui: € 949.373,02
- il totale delle riscossioni in conto competenza: € 43.769.120,27
- il totale del riaccertamento dei residui (accertamenti): € 1.063.694,86 ( eliminati)
- il totale degli accertamenti: € 45.347.707,15
- il totale dei residui passivi all'1-1-2020: € 4.701.084,16
- le previsioni definitive di competenza: € 51.473.948,65
- le previsioni definitive di cassa: € 56.566.311,53
- il totale dei pagamenti in conto residui. € 3.100.678,83
- il totale dei pagamenti in conto competenza: € 39.137.449,37
- il totale del riaccertamento dei residui (impegni): € 641.092,98 (eliminati)
- il totale dei residui reimputati al 2022 € 315.103,53
- il totale degli impegni: € 43.032.222,42

**Tanto premesso e considerato:**

Acquisito il parere favorevole di regolarità tecnica espresso dal Dirigente proponente;

Acquisito il parere favorevole di regolarità amministrativa;

Acquisito il parere favorevole di legittimità;

Vista la legge regionale 20 dicembre 2012 n. 66 ;

Vista la legge regionale del 04 febbraio 2002 n. 8 e successive modifiche e integrazioni


**D E L I B E R A**

Per i motivi esposti in premessa di approvare il consuntivo 2021 che allegato alla presente deliberazione ne costituisce parte integrante e le cui risultanze sono di seguito riportate:


- il totale dei residui attivi all'1-1-2021: € 3.583.548,79
- previsioni definitive di competenza: € 51.473.948,65
- previsioni definitive di cassa: € 55.057.497,44
- totale delle riscossioni in conto residui: € 949.373,02
- il totale delle riscossioni in conto competenza: € 43.769.120,27
- il totale del riaccertamento dei residui (accertamenti): € 1.063.694,86 ( eliminati)
- il totale degli accertamenti: € 45.347.707,15
- il totale dei residui passivi all'1-1-2020: € 4.701.084,16
- le previsioni definitive di competenza: € 51.473.948,65
- le previsioni definitive di cassa: € 56.566.311,53
- il totale dei pagamenti in conto residui. € 3.100.678,83
- il totale dei pagamenti in conto competenza: € 39.137.449,37

- il totale del riaccertamento dei residui (impegni): € 641.092,98 (eliminati)
- il totale dei residui reimputati al 2022 € 315.103,53
- il totale degli impegni: € 43.032.222,42
- di trasmettere la presente deliberazione all'organo di controllo per il relativo parere
- di trasmettere la presente deliberazione al Dipartimento Agricoltura, e Risorse Agroalimentari, ai sensi della L. R. del 4 febbraio 2002 n. 8, art. 57, che, previa istruttoria conclusa con parere favorevole, lo trasmette al Dipartimento Bilancio, Finanze, Patrimonio e Società partecipate per la definitiva istruttoria di propria competenza e per il successivo inoltro, tramite Giunta Regionale, al Consiglio per la definitiva approvazione

Il Di  
(Dot





Il D  
(Dc



Ai sensi della L.R. n° 8 del 04 febbraio 2002, si esprime parere favorevole in ordine alla regolarità contabile.

[Redacted]	Il Res ( [Redacted] )
------------	-----------------------

Il (I



)

L' avviso di pubblicazione e notificazione del presente atto viene affisso all'albo dell' ARSAC in data ~~12~~ **2** OTT, 2022 fino al ~~12~~ **6** OTT, 2022



# A.R.S.A.C.

Azienda Regionale per lo Sviluppo dell'Agricoltura Calabrese  
Legge Regionale 66 del 20 dicembre 2012  
Viale Trieste, 93  
Cosenza

## DELIBERAZIONE DIRETTORE GENERALE

n° 48/DG del 05 MAG. 2022

**Oggetto: riaccertamento ordinari residui attivi e passivi al 31/12/2021**

### *Il Direttore Generale*

Assistito dal dirigente del Settore Amministrativo presso la sede dell'Azienda, assume la seguente deliberazione

#### **Premesso che:**

- Con decreto del Presidente della Giunta Regionale n.108 del 25 agosto 2020 il Dott. Bruno Maiolo è stato nominato Direttore Generale dell'ARSAC;
- Visto il provvedimento n. 5 del 22 dicembre 2021 con il quale al Dott. Antonio Leuzzi è stato conferito l'incarico di Dirigente del Settore Amministrativo;

#### **Vista:**

- la deliberazione n. 149 del 19/12/21 con la quale il Direttore Generale, nelle more dell'approvazione da parte del Consiglio Regionale della Calabria, ha approvato il bilancio di previsione dell'ARSAC per l'esercizio 2022-2024
- la deliberazione n. 1 del 10/01/2022, con la quale ha autorizzato la gestione in via provvisoria del bilancio di che trattasi, che è limitata all'assolvimento delle obbligazioni già assunte, delle obbligazioni derivanti da provvedimenti giurisdizionali esecutivi e di obblighi speciali, tassativamente regolati dalla legge, al pagamento delle spese di personale, di residui passivi, di rate di mutuo, di canoni, imposte e tasse ed, in particolare, limitata alle sole operazioni necessarie per evitare che siano arrecati danni patrimoniali certi e gravi all'Azienda;

**Considerato che:**

- ai sensi dell'art. 3 comma 4 del D. Lgs 118/2011 e successive modifiche e integrazioni, è necessario verificare le esigibilità degli impegni e degli accertamenti;
- è necessario provvedere al riaccertamento ordinario dei residui al 31-12-2021;
- sulla base delle attestazioni ricevute dai responsabili dei vari uffici dell'Azienda si è proceduto:
  - alla cancellazione degli accertamenti non esigibili per un importo pari ad **€1.063.694,86**;
  - alla cancellazione degli impegni non esigibili per un importo pari ad **€641.092,98**;
  - al mantenimento a residuo degli accertamenti esigibili per un importo pari ad **€4.173.908,02**;
  - al mantenimento a residuo degli impegni esigibili per un importo pari ad **€4.597.639,68**;
  - al differimento degli accertamenti all'anno di effettiva esigibilità per un importo pari ad **€81.473,74**;
  - al differimento degli impegni all'anno di effettiva esigibilità per un importo pari ad **€396.577,27**;

**Ritenuto che:**

per quanto sopra si è proceduto alla determinazione del riaccertamento ordinario dei residui attivi e passivi al 31/12/2021 come da allegati 1 e 2 che fanno parte integrante della presente deliberazione;

**Tanto premesso e considerato:**

Acquisito il parere favorevole di regolarità amministrativa;

Acquisito il parere favorevole di regolarità tecnica espressa dal Dirigente proponente;

Acquisito il parere favorevole di legittimità espresso dal Settore Amministrativo;


Vista la legge regionale 20 dicembre 2012 n. 66;

Vista la legge regionale del 04 febbraio 2002 n. 8 e successive modifiche e integrazioni

## DELIBERA

Per i motivi di cui in premessa, di approvare

- la cancellazione degli accertamenti non esigibili per un importo pari ad € **1.063.694,86**;
- la cancellazione degli impegni non esigibili per un importo pari ad € **641.092,98**;
- il mantenimento a residuo degli accertamenti esigibili per un importo pari ad € **4.173.908,02**;
- il mantenimento a residuo degli impegni esigibili per un importo pari ad € **4.597.639,68**;
- il differimento degli accertamenti all'anno di effettiva esigibilità per un importo pari ad € **81.473,74**;
- il differimento degli impegni all'anno di effettiva esigibilità per un importo pari ad € **396.577,27**;
- di approvare il riaccertamento ordinario dei residui attivi e passivi al 31/12/2021 come da allegati 1 e 2 che fanno parte integrante della presente deliberazione;
- di trasmettere all'organo di revisione contabile per il relativo parere;
- di trasmettere la presente deliberazione al Dipartimento Agricoltura e Risorse Agroalimentari e al Dipartimento Economia e Finanze della Regione Calabria.

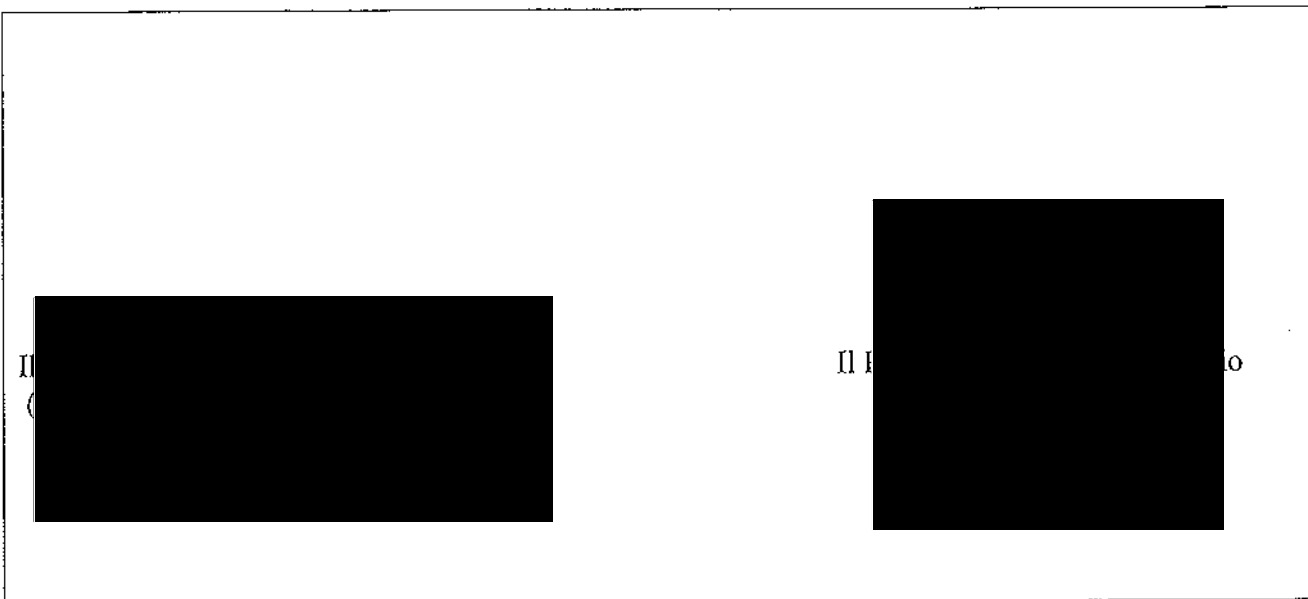
Il Dirigente del  tivo

(Dott.



Il

(

Ai sensi della L.R. n° 8 del 04 febbraio 2002, si esprime parere favorevole in ordine alla regolarità contabile.



Il Dirigente Amministrativo



L'avviso di pubblicazione e notificazione del presente atto viene affisso all'albo dell'ARSAC dal **05 MAG, 2022** e fino al **19 9 MAG, 2022**

A.R.S.A.C. - Azienda Regionale per lo Sviluppo dell'Agricoltura Calabrese COSENZA	
09 MAG 2022	
ARCHIVIO GENERALE	Fasc. 030
Prot. N°	

ARSAC

VERBALE ADUNANZA DEL COLLEGIO SINDACALE

COSTITUITO IN FORMA MONOCRATICA

Verbale n° 16

Il sottoscritto dott. Giuseppe Iurato, Revisore Unico dell'ARSAC, nominato con decreto n° 1 del Presidente del Consiglio Regionale del 29.04.2021 - (Art.6, comma 1, legge regionale 20 dicembre 2012, n° 66);

- Ricevuta in data 05.05.2022 la delibera del Direttore Generale n° 48 del 05.05.2022 di Riaccertamento ordinario dei residui al 31.12.2021, con i relativi prospetti riportanti il dettaglio delle variazioni intervenute nelle voci di bilancio;

Visto il D.Lgs. n° 118/2011 - articolo 3 comma 4, il quale prevede che: "*al fine di dare attuazione al principio contabile generale della competenza finanziaria enunciato nell'allegato 1, gli enti di cui al comma 1 provvedono, annualmente, al riaccertamento dei residui attivi e passivi, verificando, ai fini del rendiconto, le ragioni del loro mantenimento*";

Visto il parere di regolarità contabile espresso dagli uffici competenti;

Dato atto che ciascun responsabile, al fine del mantenimento delle spese e delle entrate a residuo, ha effettuato la predetta ricognizione adottando apposito provvedimento conclusivo;

**RILEVATO CHE:**

- Sono stati individuati i residui attivi da mantenere, da cancellare e da reimputare;
- Sono stati individuati i residui passivi da mantenere, da cancellare e da reimputare e che, pertanto, il riaccertamento ordinario dei residui attivi e passivi per il rendiconto della gestione 2021 e le conseguenti variazioni di bilancio rispettano la vigente normativa sopra richiamata;

**VERIFICATO CHE** l'operazione di riaccertamento ordinario dei residui ha comportato:


- La cancellazione degli accertamenti non esigibili per un importo pari ad € 1.063.694,86;

- 2) Alla cancellazione degli impegni non esigibili per un importo pari ad €.641.092,98;
- 3) Al mantenimento a residuo degli accertamenti esigibili per un importo pari ad €. 4.173.908,92;
- 4) Al mantenimento a residuo degli impegni esigibili per un importo pari ad €.4.597.639,68;
- 5) Al differimento degli accertamenti all'anno di effettiva esigibilità per un importo pari a €.81.473,74
- 6) Al differimento degli impegni all'anno di effettiva esigibilità per un importo pari ad €.396.577,27

### CONCLUSIONI

Tutto ciò premesso e verificato, ai sensi della richiamata normativa e per le motivazioni di cui in premessa, esprime, pertanto, **Parere Favorevole**, al riaccertamento ordinario dei residui al 31.12.2021 riportati nella delibera del **Direttore Generale n° 48 del 05.05.2022** -

09.05.2022



## ARSAC

## PROSPETTO DI LAVORO PER IL RIACCERTAMENTO ORDINARIO DEI RESIDUI

## ALLEGATO 1

## SETTORE RAGIONERIA



## RIACCERTAMENTO ORDINARIO DEI RESIDUI ATTIVI AL 31/12/2021

N° Accertamento	Anno Accertamento	Descrizione Residuo	Importo Residuo	Debiti	Capitolo	Codifica Operazione	Totale da mantenere	Totale da cancellare	Totale da reimputare	Residui da reimputare				Capitolo di reimputazione					
										Esercizio di reimputazione (scadenza dell'obbligazione)									
Dettagli Residui Attivi										Operazioni di riaccertamento	duo da mantenere		cancellare a titolo						
														2022	2023	2024	...		
304	2014	finanziamento progetto valo	10.000,00		E2301000900	05M	10.000,00	0,00	0,00	0,00	0,00	0,00	0,00	0,00					
340	2015	FINANZIAMENTO PROGETTO	9.899,98		E2301000401	05M	9.899,98	0,00	0,00	0,00	0,00	0,00	0,00	0,00					
583	2017	CONVENZIONE ARSAC ARCEA	30.000,00		E2101012101	05M	30.000,00	0,00	0,00	0,00	0,00	0,00	0,00	0,00					
1905	2017	UTENZE ACQUEDOTTI ANNI 1	451.805,72		E3030100201	02M,02M	451.805,72	0,00	0,00	0,00	0,00	0,00	0,00	0,00					
2548	2018	CANONI IDRICI ANNO 2018	698.417,93		E3030100201	02M,02M	698.417,93	0,00	0,00	0,00	0,00	0,00	0,00	0,00					
2412	2019	FINANZIAMENTO PROGETTO	7.500,00		E2101012801	05M	7.500,00	0,00	0,00	0,00	0,00	0,00	0,00	0,00					
2413	2019	FINANZIAMENTO PROGETTO	5.000,00		E2101012901	05M	5.000,00	0,00	0,00	0,00	0,00	0,00	0,00	0,00					
3246	2019	ENTRATE DERIVATE DALLA G	688.178,37		E3030100201	02M	688.178,37	0,00	0,00	0,00	0,00	0,00	0,00	0,00					
3250	2019	FINANZIAMENTO PARTECIPA	3.871,26	REGIONE	E2101012301	03E	0,00	3.871,26	0,00	0,00	0,00	0,00	0,00	0,00					
3257	2019	FINANZIAMENTO PARTECIPA	1.846,31	REGIONE	E2101012301	03E	0,00	1.846,31	0,00	0,00	0,00	0,00	0,00	0,00					
3259	2019	FINANZIAMENTO PROGETTO	80.793,56		E2101012501	05M	80.793,56	0,00	0,00	0,00	0,00	0,00	0,00	0,00					
3260	2019	fondi per liquidazione emolu	422,93		E2101012001	06M	422,93	0,00	0,00	0,00	0,00	0,00	0,00	0,00					
2801	2020	PROTOCOLLO D'INTESA ARSA	1.827,29		E2301001001	01E	0,00	1.827,29	0,00	0,00	0,00	0,00	0,00	0,00					
2855	2020	ENTRATE GESTIONE ACQUED	644.602,42		E3030100201	02M,02M	644.602,42	0,00	0,00	0,00	0,00	0,00	0,00	0,00					
537	2021	PROTOCOLLO ARSAC - ARCEA	120.000,00		E2301001001	02M	120.000,00	0,00	0,00	0,00	0,00	0,00	0,00	0,00					
2550	2021	UTENZE CANONI IDRICI ANN	628.707,35		E3030100201	02M,02M	628.707,35	0,00	0,00	0,00	0,00	0,00	0,00	0,00					
2558	2021	CONTRIBUTO REG. CALABRIA	1.000.000,00		E0110010101	01E	0,00	1.000.000,00	0,00	0,00	0,00	0,00	0,00	0,00					
2562	2021	FINANZIAMENTO PROGETTO	91.000,00		E2301001301	05M	91.000,00	0,00	0,00	0,00	0,00	0,00	0,00	0,00					
2564	2021	FINANZIAMENTO PROGETTO	81.473,74		E2101013201	01D,01D,0	0,00	0,00	81.473,74	0,00	0,00	0,00	0,00	0,00					
2565	2021	finanziamento progetto biod	67.507,69		E0110010501	05M	67.507,69	0,00	0,00	0,00	0,00	0,00	0,00	0,00					
2567	2021	FINANZIAMENTO CONVEZIO	45.000,00		E2101013301	05M	45.000,00	0,00	0,00	0,00	0,00	0,00	0,00	0,00					
2583	2021	PROGETTO AFFIDAMENTO IN	7.150,00		E2101012601	01E	0,00	7.150,00	0,00	0,00	0,00	0,00	0,00	0,00					

Dettagli Residui Attivi							Operazioni di riceramento		Totale da mantenere		Totale da cancellare		Totale da reimputare		Residui da reimputare				Capitolo di reimputazione
N° Accerta mento	Anno Accer tame nto	Descrizione Residuo	Importo Residuo	Debit ore	Capitolo	Codifica Operazione	Totale da mantenere	Totale da cancellare	Totale da reimputare	Esercizio di reimputazione (scadenza dell'obbligazione)									
										2022	2023	2024	...						
2584	2021	CONVENZIONE ARSAC E DIPA	70.000,00		E2101013101	03E,05M	21.000,00	49.000,00	0,00	0,00	0,00	0,00	0,00	0,00					
2585	2021	FINANZIAMENTO "PROGETT	100.000,00		E2101012701	05M	100.000,00	0,00	0,00	0,00	0,00	0,00	0,00	0,00					
2592	2021	FINANZIAMENTO PROGETTO	10.000,00		E2301001101	05M	10.000,00	0,00	0,00	0,00	0,00	0,00	0,00	0,00					
2813	2021	AGGIUDICAZIONE PROCEDUR	3.080,50		E3030100101	02M	3.080,50	0,00	0,00	0,00	0,00	0,00	0,00	0,00					
3197	2021	ENTRATE LAB. LOCRI FATT. 1	180,00		E0310010501	02M	180,00	0,00	0,00	0,00	0,00	0,00	0,00	0,00					
3244	2021	ENTRATE CSD MOLAROTTA F	760,00		E0310010401	02M	760,00	0,00	0,00	0,00	0,00	0,00	0,00	0,00					
3364	2021	ENTRATE CSD MIRTO FATT. N	1.050,00		E3202000401	02M,02M	1.050,00	0,00	0,00	0,00	0,00	0,00	0,00	0,00					
3369	2021	ENTRATE DIRETTE	422.688,06		E3030100101	02M	422.688,06	0,00	0,00	0,00	0,00	0,00	0,00	0,00					
3372	2021	MINGRONE TOMMASO - MIN	20.830,49		E4070100101	02M	20.830,49	0,00	0,00	0,00	0,00	0,00	0,00	0,00					
3375	2021	ENTRATE CSD MOLAROTTA F	450,00		E0310010401	02M,02M	450,00	0,00	0,00	0,00	0,00	0,00	0,00	0,00					
3376	2021	ENTRATE CSD MIRTO - FATT.	600,00		E0310010401	02M	600,00	0,00	0,00	0,00	0,00	0,00	0,00	0,00					
3393	2021	ENTRATE CSD MIRTO - FATT.	120,00		E0310010401	02M	120,00	0,00	0,00	0,00	0,00	0,00	0,00	0,00					
3397	2021	ENTRATE LAB. LOCRI FATT. N	285,00		E0310010501	02M,02M	285,00	0,00	0,00	0,00	0,00	0,00	0,00	0,00					
3398	2021	SALDO FATT. N. 11 CSD SAN	899,93		E0310010401	02M	899,93	0,00	0,00	0,00	0,00	0,00	0,00	0,00					
3409	2021	ENTRATE CSD MIRTO - FATT.	2.750,00		E0310010401	02M	2.750,00	0,00	0,00	0,00	0,00	0,00	0,00	0,00					
3410	2021	ENTRATE CSD SAN MARCO -	1.130,80		E0310010401	02M	1.130,80	0,00	0,00	0,00	0,00	0,00	0,00	0,00					
3411	2021	ENTRATE CSD CROPANI - ME	408,55		E0310010401	02M	408,55	0,00	0,00	0,00	0,00	0,00	0,00	0,00					
3412	2021	ENTRATE CSD LAMEZIA - FAT	90,00		E3202000401	02M	90,00	0,00	0,00	0,00	0,00	0,00	0,00	0,00					
3413	2021	ENTRATE CSD MIRTO FATT. N	100,00		E3202000401	02M	100,00	0,00	0,00	0,00	0,00	0,00	0,00	0,00					
3414	2021	PROGETTO INTERREG AGRIR	8.648,74		E2101012501	05M	8.648,74	0,00	0,00	0,00	0,00	0,00	0,00	0,00					
			5.319,076,62				4.173.908,02	1.063.694,86	81.473,74	81.473,74	0,00	0,00	0,00	0,00					

F.to

Il Dirigente della Struttura Titolare dei Residui





ARSAC

PROSPETTO DI LAVORO PER IL RIACCERTAMENTO ORDINARIO DEI RESIDUI

ALLEGATO 2

**Struttura** **SETTORE RAGIONERIA**

RIACCERTAMENTO ORDINARIO DEI RESIDUI PASSIVI AL 31/12/2021													
Dettagli Residui Passivi													
N° Impegno	Anno Impegno	Descrizione Residui	Importo Residuo	Creditore	Capitolo	Codifica	Totale da mantenere	Totale da cancellare	Totale da reimputare	Residui da cancellare per differimento esigibilità			Capitolo di reimputazione
										Operazioni di riaccertamento			
597	2016	MANUTENZIONE ORDINAR	584,53		U0310111103	03E,02M	487,55	96,98	0,00	0,00	0,00	0,00	
486	2017	SPESE PER ACQUISTO MAT	616,01		U0310111104	01E,02M	552,66	63,35	0,00	0,00	0,00	0,00	
487	2017	SPESE ACQUISTO STRUME	11.781,78		U0310111105	02M	11.781,78	0,00	0,00	0,00	0,00	0,00	
488	2017	CONTRATTI A TERZI.	1.911,89		U0310111106	01E	0,00	1.911,89	0,00	0,00	0,00	0,00	
160	2018	IMPEGNO DI SPESA PER AC	4.170,00		U3101022201	02M	4.170,00	0,00	0,00	0,00	0,00	0,00	
179	2018	SPESE DI RAPPRESENTANZ	1.358,78		U3101022304	02M	1.358,78	0,00	0,00	0,00	0,00	0,00	
180	2018	ACQUISTO ATTREZZATURE	1.285,87		U3101022302	02M	1.285,87	0,00	0,00	0,00	0,00	0,00	
181	2018	TRASFERIMENTI AD ALTRI	5.714,13		U3101022307	02M	5.714,13	0,00	0,00	0,00	0,00	0,00	
404	2018	ACQUISTO TONER TRAMIT	7.982,00		U0100410201	02M	7.982,00	0,00	0,00	0,00	0,00	0,00	
1225	2018	SPESE URGENTI ED INDIFFE	6.830,55	MERCOLEDISA	U5201010301	01E,01E,0	6.675,12	155,43	0,00	0,00	0,00	0,00	
1227	2018	MANUTENZIONE ORDINAR	85,47	SETTEBELLO D	U5201010304	01E	0,00	85,47	0,00	0,00	0,00	0,00	
419	2019	CANONE ANNUO PER LUCE	250,00		U1203011301	02M	250,00	0,00	0,00	0,00	0,00	0,00	
615	2019	AFFIDAMENTO INCARICO F	717,36		U0100212601	01E	0,00	717,36	0,00	0,00	0,00	0,00	
962	2019	PRESTAZIONI PROFESSIONI	1.000,00		U3102023502	02M	1.000,00	0,00	0,00	0,00	0,00	0,00	

ARSAC

PROSPETTO DI LAVORO PER IL RIACCERTAMENTO ORDINARIO DEI RESIDUI

Struttura		RIACCERTAMENTO ORDINARIO DEI RESIDUI PASSIVI AL 31/12/2021											
		Residui da cancellare per differimento esigibilità											
N° Impegno	Anno Impegno	Descrizione Residui	Importo Residuo	Creditore	Capitolo	Codifica	Totale da mantenere	Totale da cancellare	Totale da reimputare	Esercizio di reimputazione (scadenza dell'obbligazione)			Capitolo di reimputazione
										2022	2023	2024	
963	2019	ACQUISTO MATERIALE DI	411,58		U3102023503	02M	411,58	0,00	0,00	0,00	0,00	0,00	
999	2019	PROGETTO CARTOGRAFIA	3.000,00		U3102023402	02M	3.000,00	0,00	0,00	0,00	0,00	0,00	
1003	2019	PER FORNITURA MATERIAL	487,40		U3101012101	01E	0,00	487,40	0,00	0,00	0,00	0,00	
1111	2019	SPESE DI RAPPRESENTANZA	4.978,84		U3102023301	05M	4.978,84	0,00	0,00	0,00	0,00	0,00	
1112	2019	ATTREZZATURE SCIENTIFIC	16.113,00		U3102023302	02M	16.113,00	0,00	0,00	0,00	0,00	0,00	
1113	2019	MANUTENZIONE ORDINARIA	25.887,22		U3102023303	02M	25.887,22	0,00	0,00	0,00	0,00	0,00	
1114	2019	ACQUISTO MATERIALE DI C	5.958,90		U3102023304	02M	5.958,90	0,00	0,00	0,00	0,00	0,00	
1115	2019	ACQUISTO HARDWARE	778,38		U3102023305	02M	778,38	0,00	0,00	0,00	0,00	0,00	
1227	2019	INDENNITA' DI RISULTATO	4.639,06		U1201012801	01E	0,00	4.639,06	0,00	0,00	0,00	0,00	
46	2020	DETERMINA A CONTRARRE	14.652,00		U0100212601	02M	14.652,00	0,00	0,00	0,00	0,00	0,00	
215	2020	POSIZIONI ORGANIZZATIV	400.000,00		U0100211401	05M	400.000,00	0,00	0,00	0,00	0,00	0,00	
216	2020	PREMIO CONTRATTAZIONE	217.252,26		U0100211401	05M	217.252,26	0,00	0,00	0,00	0,00	0,00	
217	2020	PROGETTO OBIETTIVO GES	48.900,00		U0100211401	05M	48.900,00	0,00	0,00	0,00	0,00	0,00	
291	2020	INDENNITA' DI RISULTATO	35.000,00		U0100110101	03E	0,00	35.000,00	0,00	0,00	0,00	0,00	

ARSAC

PROSPETTO DI LAVORO PER IL RIACCERTAMENTO ORDINARIO DEI RESIDUI

Struttura		RIACCERTAMENTO ORDINARIO DEI RESIDUI PASSIVI AL 31/12/2021											
		Settore Ragioneria					Operazioni di riaccertamento						
		Dettagli Residui Passivi					Residui da cancellare per differimento esigibilità						
N° Impegno	Anno Impegno	Descrizione Residui	Importo Residuo	Creditore	Capitolo	Codifica	Totale da mantenere	Totale da cancellare	Totale da reimputare	Esercizio di reimputazione (scadenza dell'obbligazione)			Capitolo di reimputazione
										2022	2023	2024	
396	2020	AFFIDAMENTO DIRETTO PE	0,18		U1203011501	01E	0,00	0,18	0,00	0,00	0,00	0,00	
430	2020	AFFIDAMENTO GEOM. MIC	3.145,00		U0100310601	01E,02M	3.143,00	2,00	0,00	0,00	0,00	0,00	
467	2020	PROROGA SERVIZIO DI RESP	1.494,50		U0100212601	01E	0,00	1.494,50	0,00	0,00	0,00	0,00	
469	2020	PAGAMENTO PARCELLA TE	4.480,45		U0100620101	01E,02M	3.481,83	998,62	0,00	0,00	0,00	0,00	
470	2020	PAGAMENTO DEL TECNICO	1.421,50		U0100620101	01E,02M	1.398,18	23,32	0,00	0,00	0,00	0,00	
623	2020	AFFIDAMENTO FORNITURA	1.952,00		U3101011701	02M	1.952,00	0,00	0,00	0,00	0,00	0,00	
734	2020	SPESE DI RAPPRESENTANZ	1.078,00		U3102023001	01E	0,00	1.078,00	0,00	0,00	0,00	0,00	
845	2020	LIQUIDAZIONE FATTURE IN	2.440,00		U5201010302	02M	2.440,00	0,00	0,00	0,00	0,00	0,00	
884	2020	FORNITURA DI BUSTE DI E	1.839,76		U0310111101	01E	0,00	1.839,76	0,00	0,00	0,00	0,00	
911	2020	FORNITURA DI GAS PER IL	263,52		U5201010301	01E	0,00	263,52	0,00	0,00	0,00	0,00	
972	2020	FORNITURA DI LT 2000 GAS	0,02		U3101011301	01E	0,00	0,02	0,00	0,00	0,00	0,00	
994	2020	PER COMPENSARE LE PRES	338,00		U3101022401	01E	0,00	338,00	0,00	0,00	0,00	0,00	
1013	2020	AFFIDAMENTO LAVORI DI F	402,60		U1203011401	02M	402,60	0,00	0,00	0,00	0,00	0,00	
1018	2020	FORNITURA DI CARD E BIG	122,00		U5201010301	01E	0,00	122,00	0,00	0,00	0,00	0,00	

ARSAC

PROSPETTO DI LAVORO PER IL RIACCERTAMENTO ORDINARIO DEI RESIDUI

Struttura		RIACCERTAMENTO ORDINARIO DEI RESIDUI PASSIVI AL 31/12/2021												
		Dettagli Residui Passivi					Operazioni di riaccertamento					Residui da cancellare per differimento esigibilità		
N° Impegno	Anno Impegno	Descrizione Residui	Importo Residuo	Creditore	Capitolo	Codifica	Totale da mantenere	Totale da cancellare	Totale da reimputare	Esercizio di reimputazione (scadenza dell'obbligazione)			Capitolo di reimputazione	
										2022	2023	2024		
1057	2020	FORNITURA DI LETAME MA	5,00		U3101011801	01E	0,00	5,00	0,00	0,00	0,00	0,00		
1059	2020	PAGAMENTO CONTRIBUTI	698.309,11		U1201020102	05M,05M	698.309,11	0,00	0,00	0,00	0,00	0,00		
1065	2020	LIQUIDAZIONE FATTURE IM	143,33		U5201010301	01E	0,00	143,33	0,00	0,00	0,00	0,00		
1066	2020	LIQUIDAZIONE FATTURE IM	14,35		U5201010302	01E	0,00	14,35	0,00	0,00	0,00	0,00		
1089	2020	FONDO INDENNITA' DI POS	42.000,00		U1201012801	05M	42.000,00	0,00	0,00	0,00	0,00	0,00		
1091	2020	LIQUIDAZIONE SOMME PE	18.609,00		U0100211501	05M	18.609,00	0,00	0,00	0,00	0,00	0,00		
6	2021	ACC. TFS MESE GENNAIO	36.401,33		U0100210501	03E	0,00	36.401,33	0,00	0,00	0,00	0,00		
43	2021	LIQUIDAZIONE FATTURA P	9.120,77		U1203011501	02M	9.120,77	0,00	0,00	0,00	0,00	0,00		
44	2021	AFFIDAMENTO DELL'INCAR	22.692,00		U0100212601	02M	22.692,00	0,00	0,00	0,00	0,00	0,00		
66	2021	INCARICO AVV. DANIELA Q	1.500,00		U0100710701	01D	0,00	0,00	1.500,00	1.500,00	0,00	0,00	U0100710701	
84	2021	RESISTENZA NEL GIUDIZIO	8.745,96		U0100710701	01D	0,00	0,00	8.745,96	8.745,96	0,00	0,00	U0100710701	
96	2021	ACC. TFS MESE FEBBR. 202	36.401,33		U0100210501	03E	0,00	36.401,33	0,00	0,00	0,00	0,00		
110	2021	PAGAMENTO SPESE GAS	30.642,85		U1203011301	01E,02M	30.628,33	14,52	0,00	0,00	0,00	0,00		
169	2021	INCARICO AVVOCATO GA	5.671,75		U0100710701	01D	0,00	0,00	5.671,75	5.671,75	0,00	0,00	U0100710701	

ARSAC

PROSPETTO DI LAVORO PER IL RIACCERTAMENTO ORDINARIO DEI RESIDUI

**SETTORE RAGIONERIA**

Struttura		RIACCERTAMENTO ORDINARIO DEI RESIDUI PASSIVI AL 31/12/2021												
		Dettagli Residui Passivi					Operazioni di riaccertamento			Residui da cancellare per differimento esigibilità				
N° Impegno	Anno Impegno	Descrizione Residui	Importo Residuo	Creditore	Capitolo	Codifica	Totale da mantenere	Totale da cancellare	Totale da reimputare	Esercizio di reimputazione (scadenza dell'obbligazione)			Capitolo di reimputazione	
										2022	2023	2024		
191	2021	CAUSA TRATTE GESTIONI S	2.509,21		U0100710601	01D	0,00	0,00	2.509,21	2.509,21	0,00	0,00	0,00	U0100710601
193	2021	INCARICO AVV. ANTONELL	7.954,82		U0100710701	01D	0,00	0,00	7.954,82	7.954,82	0,00	0,00	0,00	U0100710701
197	2021	ACCANTONAMENTO TFS M	36.182,34		U0100210501	03E	0,00	36.182,34	0,00	0,00	0,00	0,00	0,00	
264	2021	INCARICO AVV. FRONTERA	7.788,79		U0100710701	01D	0,00	0,00	7.788,79	7.788,79	0,00	0,00	0,00	U0100710701
293	2021	SERVIZIO DI SUPPORTO DI	8.963,34		U0100510101	02M	8.963,34	0,00	0,00	0,00	0,00	0,00	0,00	
315	2021	ACCANTONAMENTO TFS M	36.048,29		U0100210501	03E	0,00	36.048,29	0,00	0,00	0,00	0,00	0,00	
323	2021	AFFIDAMENTO SERVIZIO S	3.050,00		U3101013101	02M	3.050,00	0,00	0,00	0,00	0,00	0,00	0,00	
346	2021	RESISTENZA AL GIUDIZIO D	979,07		U0100710601	01D	0,00	0,00	979,07	979,07	0,00	0,00	0,00	U0100710601
363	2021	ACCANTONAMENTO TFS M	36.048,29		U0100210501	03E	0,00	36.048,29	0,00	0,00	0,00	0,00	0,00	
386	2021	NOMINA ING. GIOVANNI S	500,00		U0100710601	01D	0,00	0,00	500,00	500,00	0,00	0,00	0,00	U0100710601
387	2021	INCARICO AVV. MARIA AGG	5.650,18		U0100710701	01D	0,00	0,00	5.650,18	5.650,18	0,00	0,00	0,00	U0100710701
424	2021	PROSECUZIONE NEL GIUDIZ	6.134,97		U0100710701	03E	0,00	6.134,97	0,00	0,00	0,00	0,00	0,00	
425	2021	PROSECUZIONE DEL GIUDIZ	8.143,35		U0100710701	01D	0,00	0,00	8.143,35	8.143,35	0,00	0,00	0,00	U0100710701
427	2021	CONVENZIONE CON AVV. C	7.730,00		U0100710701	01D	0,00	0,00	7.730,00	7.730,00	0,00	0,00	0,00	U0100710701

ARSAC

PROSPETTO DI LAVORO PER IL RIACCERTAMENTO ORDINARIO DEI RESIDUI

Struttura		SETTORE RAGIONERIA												
		RIACCERTAMENTO ORDINARIO DEI RESIDUI PASSIVI AL 31/12/2021												
N° Impegno	Anno Impegno	Descrizione Residui	Importo Residuo	Creditore	Capitolo	Codifica	Totale da mantenere	Totale da cancellare	Totale da reimputare	Residui da cancellare per differimento esigibilità			Capitolo di reimputazione	
										Residuo da mantenere	Residuo da cancellare a titolo	Esercizio di reimputazione (scadenza dell'obbligazione)		
										2022	2023	2024		
428	2021	LAVORI DI RIMOZIONE E SN	48.173,38		U0100620101	01D,02M	37.031,25	0,00	11.142,13	11.142,13	0,00	0,00	0,00	U0100620101
429	2021	RICORSO IN CASSAZIONE E	15.574,07		U0100710701	01D	0,00	0,00	15.574,07	15.574,07	0,00	0,00	0,00	U0100710701
430	2021	APPELLO AVVERSO LA SEN	16.048,86		U0100710701	01D	0,00	0,00	16.048,86	16.048,86	0,00	0,00	0,00	U0100710701
432	2021	RICORSO PRESSO LA SUPRE	2.429,73		U0100710701	01D	0,00	0,00	2.429,73	2.429,73	0,00	0,00	0,00	U0100710701
433	2021	AFFIDAMENTO DIRETTO PE	11.834,00		U0100620101	01D,02M	6.344,00	0,00	5.490,00	5.490,00	0,00	0,00	0,00	U0100620101
434	2021	INCARICO AVV. PONTE TER	3.324,49		U0100710701	01D	0,00	0,00	3.324,49	3.324,49	0,00	0,00	0,00	U0100710701
436	2021	RESISTENZA NEL GIUDIZIO	4.791,75		U0100710601	01D	0,00	0,00	4.791,75	4.791,75	0,00	0,00	0,00	U0100710601
437	2021	INCARICO AVV. SCARCELL	20.211,94		U0100710701	01D	0,00	0,00	20.211,94	20.211,94	0,00	0,00	0,00	U0100710701
468	2021	INCARICO AVV. MARIA FED	1.000,00		U0100710701	01D	0,00	0,00	1.000,00	1.000,00	0,00	0,00	0,00	U0100710701
514	2021	ACC. MESE GIUGNO	35.877,10		U0100210501	03E	0,00	35.877,10	0,00	0,00	0,00	0,00	0,00	
606	2021	AFFIDAMENTO DIRETTO DI	466,04		U3102021702	02M	466,04	0,00	0,00	0,00	0,00	0,00	0,00	
629	2021	ACCANTONAMENTO TFS M	35.877,10		U0100210501	03E	0,00	35.877,10	0,00	0,00	0,00	0,00	0,00	
654	2021	AFFIDAMENTO SERVIZI DI	35,14		U0100410301	03E	0,00	35,14	0,00	0,00	0,00	0,00	0,00	
675	2021	TIROCINI FORMATIVI EXTR	4.826,77		U0100710601	01D	0,00	0,00	4.826,77	4.826,77	0,00	0,00	0,00	U0100710601

ARSAC

PROSPETTO DI LAVORO PER IL RIACCERTAMENTO ORDINARIO DEI RESIDUI

**Struttura** **SETTORE RAGIONERIA**

Struttura		RIACCERTAMENTO ORDINARIO DEI RESIDUI PASSIVI AL 31/12/2021											
N° Impegno	Anno Impegno	Descrizione Residui	Importo Residuo	Creditore	Capitolo	Codifica	Totale da mantenere	Totale da cancellare	Totale da reimputare	Residui da cancellare per differimento esigibilità			Capitolo di reimputazione
										Operazioni di riaccertamento	Residuo da mantenere	Totale da cancellare a titolo	
731	2021	ACCANTONAMENTO TFS M	35.877,10		U0100210501	01E	0,00	35.877,10	0,00	0,00	0,00	0,00	
800	2021	IMPEGNO A FAVORE DELLA	5.053,95		U0100410502	02M	5.053,95	0,00	0,00	0,00	0,00	0,00	
817	2021	FORNITURA PALI DI CASTA	4.872,45		U3102023207	02M	4.872,45	0,00	0,00	0,00	0,00	0,00	
831	2021	AFFIDAMENTO DISBRIGO F	4.200,00		U0100310601	02M	4.200,00	0,00	0,00	0,00	0,00	0,00	
844	2021	ACCANTONAMENTO TFS M	35.877,10		U0100210501	01E	0,00	35.877,10	0,00	0,00	0,00	0,00	
852	2021	SMALTIMENTO RIFIUTI SPE	3.660,00		U0100620401	02M	3.660,00	0,00	0,00	0,00	0,00	0,00	
857	2021	ACQUISTO DI N°20 PC DESI	19.168,64		U0100420103	02M	19.168,64	0,00	0,00	0,00	0,00	0,00	
859	2021	AFFIDAMENTO E FORNITU	480,89		U5201010302	02M	480,89	0,00	0,00	0,00	0,00	0,00	
893	2021	ACQUISTO DI N°10 PC E N°	4.842,18		U3102023305	02M	4.842,18	0,00	0,00	0,00	0,00	0,00	
894	2021	COMUNE DI SANTO STEFA	380.461,67		U5201010201	04M,04M	380.461,67	0,00	0,00	0,00	0,00	0,00	
897	2021	IMPEGNO DI SPESA PER SO	247.677,57		U1201020501	05M	247.677,57	0,00	0,00	0,00	0,00	0,00	
905	2021	SPESE PER TELEFONIA	12.110,89		U0100410301	02M	12.110,89	0,00	0,00	0,00	0,00	0,00	
906	2021	UTENZE E CANONI	41.115,85		U1203011301	01E,02M	41.106,40	9,45	0,00	0,00	0,00	0,00	
907	2021	IMPOSTE E TASSE	69.387,65		U0100710501	01E	0,00	69.387,65	0,00	0,00	0,00	0,00	

ARSAC

PROSPETTO DI LAVORO PER IL RIACCERTAMENTO ORDINARIO DEI RESIDUI

Struttura		RIACCERTAMENTO ORDINARIO DEI RESIDUI PASSIVI AL 31/12/2021											
N° Impegno	Anno	Descrizione Residui	Importo Residuo	Creditore	Capitolo	Codifica	Totale da mantenere	Totale da cancellare	Totale da reimputare	Residui da cancellare per differimento esigibilità			Capitolo di reimputazione
										Operazioni di riaccertamento			
<b>SETTORE RAGIONERIA</b>													
<b>Dettagli Residui Passivi</b>													
912	2021	PROGETTO SALVAGUARDIA	53.745,69		U3102022701	02M	53.745,69	0,00	0,00	0,00	0,00	0,00	0,00
913	2021	PROGETTO SALVAGUARDIA	10.478,77		U3102022702	02M	10.478,77	0,00	0,00	0,00	0,00	0,00	0,00
914	2021	PROGETTO SALVAGUARDIA	14.005,30		U3102022703	02M	14.005,30	0,00	0,00	0,00	0,00	0,00	0,00
915	2021	PROGETTO SALVAGUARDIA	12.202,10		U3102022704	02M,02M	12.202,10	0,00	0,00	0,00	0,00	0,00	0,00
916	2021	PROGETTO SALVAGUARDIA	10.000,00		U3102022705	02M	10.000,00	0,00	0,00	0,00	0,00	0,00	0,00
917	2021	PROGETTO SALVAGUARDIA	30.127,72		U3102022706	02M	30.127,72	0,00	0,00	0,00	0,00	0,00	0,00
918	2021	PROGETTO SALVAGUARDIA	43.435,70		U3102022707	02M,02M	43.435,70	0,00	0,00	0,00	0,00	0,00	0,00
919	2021	PROGETTO SALVAGUARDIA	10.000,00		U3102022708	02M	10.000,00	0,00	0,00	0,00	0,00	0,00	0,00
921	2021	PROGETTO BIODIVERSITA'	10.000,00		U3102022710	02M	10.000,00	0,00	0,00	0,00	0,00	0,00	0,00
922	2021	PROGETTO "VALORIZZAZIO	15.000,00		U3101022501	02M	15.000,00	0,00	0,00	0,00	0,00	0,00	0,00
923	2021	PROGETTO "VALORIZZAZIO	2.092,32		U3101022502	02M	2.092,32	0,00	0,00	0,00	0,00	0,00	0,00
924	2021	PROGETTO "VALORIZZAZIO	7.000,00		U3101022503	02M	7.000,00	0,00	0,00	0,00	0,00	0,00	0,00
925	2021	PROGETTO "VALORIZZAZIO	11.296,00		U3101022504	02M	11.296,00	0,00	0,00	0,00	0,00	0,00	0,00
926	2021	PROGETTO "VALORIZZAZIO	4.000,00		U3101022505	02M	4.000,00	0,00	0,00	0,00	0,00	0,00	0,00



ARSAC

PROSPETTO DI LAVORO PER IL RIACCERTAMENTO ORDINARIO DEI RESIDUI

**SETTORE RAGIONERIA**

Struttura		RIACCERTAMENTO ORDINARIO DEI RESIDUI PASSIVI AL 31/12/2021											
		Dettagli Residui Passivi					Operazioni di riaccertamento			Residui da cancellare per differimento esigibilità			
N° Impegno	Anno Impegno	Descrizione Residui	Importo Residuo	Creditore	Capitolo	Codifica	Totale da mantenere	Totale da cancellare	Totale da reimputare	Esercizio di reimputazione (scadenza dell'obbligazione)			Capitolo di reimputazione
										2022	2023	2024	
927	2021	PROGETTO "VALORIZZAZIO	25.000,00		U3101022508	02M	25.000,00	0,00	0,00	0,00	0,00	0,00	
928	2021	PROGETTO "VALORIZZAZIO	10.000,00		U3101022509	02M	10.000,00	0,00	0,00	0,00	0,00	0,00	
929	2021	SPESE DI RAPPRESENTANZA	20.342,74		U3102023701	01D	0,00	0,00	20.342,74	20.342,74	0,00	0,00	U3102023701
930	2021	INCARICHI E CONSULENZE	35.000,00		U3102023702	01D	0,00	0,00	35.000,00	35.000,00	0,00	0,00	U3102023702
931	2021	SPESE PER IL PERSONALE P	26.000,00		U3102023703	01D	0,00	0,00	26.000,00	26.000,00	0,00	0,00	U3102023703
932	2021	PROGETTO INTERREG AGR	25.000,00		U3102023001	02M	25.000,00	0,00	0,00	0,00	0,00	0,00	
933	2021	PROGETTO INTERREG AGR	4.000,00		U3102023002	02M	4.000,00	0,00	0,00	0,00	0,00	0,00	
934	2021	PROGETTO INTERREG AGR	4.057,18		U3102023003	02M	4.057,18	0,00	0,00	0,00	0,00	0,00	
935	2021	PROGETTO INTERREG AGR	25.000,00		U3102023004	05M	25.000,00	0,00	0,00	0,00	0,00	0,00	
936	2021	PROGETTO BIODIVERSITA'	2.195,89		U3102023201	02M	2.195,89	0,00	0,00	0,00	0,00	0,00	
937	2021	BIODIVERSITA' AGRARIA SV	20.181,61		U3102023202	02M	20.181,61	0,00	0,00	0,00	0,00	0,00	
938	2021	BIODIVERSITA' AGRARIA CC	2.507,69		U3102023206	02M	2.507,69	0,00	0,00	0,00	0,00	0,00	
939	2021	PROG. BIODIVERSITA' AGR	3.235,89		U3102023207	02M	3.235,89	0,00	0,00	0,00	0,00	0,00	
940	2021	PROGETTO BIODIVERSITA'	6.664,22		U3102023208	02M	6.664,22	0,00	0,00	0,00	0,00	0,00	

ARSAC

PROSPETTO DI LAVORO PER IL RIACCERTAMENTO ORDINARIO DEI RESIDUI

Struttura		RIACCERTAMENTO ORDINARIO DEI RESIDUI PASSIVI AL 31/12/2021											
N° Impegno	Anno Impegno	Descrizione Residui	Importo Residuo	Creditore	Capitolo	Codifica	Totale da mantenere	Totale da cancellare	Totale da reimputare	Residui da cancellare per differimento esigibilità			Capitolo di reimputazione
										2022	2023	2024	
943	2021	PROT. ARSAC/REG. CALABR	45.000,00		U3102023801	02M	45.000,00	0,00	0,00	0,00	0,00	0,00	
948	2021	SOMME RESIDUE ANNO 20	3.473,29		U0910110204	01E,02M	3.473,28	0,01	0,00	0,00	0,00	0,00	
964	2021	SPESE PER IL PAGAMENTO	2.350,37		U1203012101	01E	0,00	2.350,37	0,00	0,00	0,00	0,00	
965	2021	SOMME RESIDUE ANNO 20	9.554,53		U3102021701	02M	9.554,53	0,00	0,00	0,00	0,00	0,00	
968	2021	PAGAMENTO PRESTAZIONI	1.423,60		U3101022401	01E	0,00	1.423,60	0,00	0,00	0,00	0,00	
969	2021	SOMME RESIDUE ANNO 20	1.000,00		U3101022402	01E,02M	803,89	196,11	0,00	0,00	0,00	0,00	
970	2021	SPESE PER LA SICUREZZA P	39.661,17		U0100212601	02M	39.661,17	0,00	0,00	0,00	0,00	0,00	
974	2021	SOMME RESIDUE PER CC	301.358,34		U1201012901	05M	301.358,34	0,00	0,00	0,00	0,00	0,00	
976	2021	SOMME RESIDUE PER PAG	2.131,28		U1101010401	05M	2.131,28	0,00	0,00	0,00	0,00	0,00	
978	2021	SOMME RESIDUE PER PAG	113.813,09		U1201013001	01E,05M	102.604,72	11.208,37	0,00	0,00	0,00	0,00	
981	2021	PROGETTO AFFIDAMENTO	7.663,61		U3102023101	01E	0,00	7.663,61	0,00	0,00	0,00	0,00	
982	2021	PROGETTO AFFIDAMENTO	12.000,00		U3102023102	01E,02M	4.850,00	7.150,00	0,00	0,00	0,00	0,00	
983	2021	PROGETTO AFFIDAMENTO	15.000,00		U3102023103	02M	15.000,00	0,00	0,00	0,00	0,00	0,00	
984	2021	SOMME RESIDUE ANNO 20	4.719,34		U0310111102	01E,02M	1.178,67	3.540,67	0,00	0,00	0,00	0,00	

**ARSAC**

**PROSPETTO DI LAVORO PER IL RIACCERTAMENTO ORDINARIO DEI RESIDUI**

**Struttura** **SETTORE RAGIONERIA**

RIACCERTAMENTO ORDINARIO DEI RESIDUI PASSIVI AL 31/12/2021														
N° Impegno	Anno Impegno	Descrizione Residui	Importo Residuo	Creditore	Capitolo	Codifica	Totale da mantenere	Totale da cancellare	Totale da reimputare	Residui da cancellare per differimento esigibilità				
										Esercizio di reimputazione (scadenza dell'obbligazione)				
							2022	2023	2024	Capitolo di reimputazione				
986	2021	SOMME RESIDUE PER ACQ.	6.104,63		U0310111104	01D	0,00	0,00	6.104,63	6.104,63	0,00	0,00	0,00	U0310111104
987	2021	SOMME RESIDUE ANNO 20	10.000,00		U0310111105	03E,01E,0	0,00	4.192,41	5.807,59	5.807,59	0,00	0,00	0,00	U0310111105
988	2021	SOMME RESIDUE ANNO 20	13.000,00		U0310111106	01D	0,00	0,00	13.000,00	13.000,00	0,00	0,00	0,00	U0310111102
989	2021	SOMME RESIDUE "PROGET	11.000,00		U3102023301	02M	11.000,00	0,00	0,00	0,00	0,00	0,00	0,00	
990	2021	SOMME RESIDUE "PROGET	9.144,00		U3102023302	02M	9.144,00	0,00	0,00	0,00	0,00	0,00	0,00	
991	2021	SOMME RESIDUE "PROGET	1.247,00		U3102023303	02M	1.247,00	0,00	0,00	0,00	0,00	0,00	0,00	
992	2021	SOMME RESIDUE "PROGET	577,77		U3102023304	02M	577,77	0,00	0,00	0,00	0,00	0,00	0,00	
993	2021	SOMME RESIDUE "PROGET	742,06		U3102023305	02M	742,06	0,00	0,00	0,00	0,00	0,00	0,00	
995	2021	SOMME RESIDUE ANNO 20	476.936,42		U1201020102	05M	476.936,42	0,00	0,00	0,00	0,00	0,00	0,00	
998	2021	FONDO PER LA PRODUTTIV	464.863,62		U0100211401	05M,05M	464.863,62	0,00	0,00	0,00	0,00	0,00	0,00	
999	2021	MISSIONI ORDINARIE	41.551,12		U0100210701	02M,02M	41.551,12	0,00	0,00	0,00	0,00	0,00	0,00	
1000	2021	FONDO PER REMUNERARE	42.000,00		U1201012801	05M	42.000,00	0,00	0,00	0,00	0,00	0,00	0,00	
1001	2021	CONVENZIONE ARSAC ARC	6.492,61		U3102021702	02M,02M	6.492,61	0,00	0,00	0,00	0,00	0,00	0,00	
1010	2021	PROTOCOLLA ARSAC ALSIA	1.566,90		U3102022802	02M	1.566,90	0,00	0,00	0,00	0,00	0,00	0,00	

ARSAC

PROSPETTO DI LAVORO PER IL RIACCERTAMENTO ORDINARIO DEI RESIDUI

**Struttura** **SETTORE RAGIONERIA**

RIACCERTAMENTO ORDINARIO DEI RESIDUI PASSIVI AL 31/12/2021													
Dettagli Residui Passivi													
N° Impegno	Anno Impegno	Descrizione Residui	Importo Residuo	Creditore	Capitolo	Codifica	Totale da mantenere	Totale da cancellare	Totale da reimputare	Residui da cancellare per differimento esigibilità			Capitolo di reimputazione
										Operazioni di riaccertamento	Residuo da mantenere	Totale da cancellare a titolo	
1012	2021	ACCA. TFS MESE OTTOBRE	35.877,10		U0100210501	01E	0,00	35.877,10	0,00	0,00	0,00	0,00	
1014	2021	RESISTENZA NEL GIUDIZIO	1.273,71		U0100710601	01D	0,00	0,00	1.273,71	0,00	0,00	0,00	U0100710601
1017	2021	LIQUIDAZIONE FATTURE DI	159,84		U5201010308	01E	0,00	159,84	0,00	0,00	0,00	0,00	
1024	2021	FORNITURA DI N° 15 APPA	4.231,69		U0100420102	02M	4.231,69	0,00	0,00	0,00	0,00	0,00	
1032	2021	FORNITURA DILT 3000 DIC	3.625,23		U3101011201	01E,02M	3.236,90	388,33	0,00	0,00	0,00	0,00	
1033	2021	LIQUIDAZIONE FATTURA G	482,64		U3101011401	01E,02M	482,63	0,01	0,00	0,00	0,00	0,00	
1036	2021	RESISTENZA IN GIUDIZIO D	4.791,75		U0100710701	01D	0,00	0,00	4.791,75	0,00	0,00	0,00	U0100710701
1063	2021	AFFIDAMENTO INCARICO V	2.440,00		U5201010302	02M	2.440,00	0,00	0,00	0,00	0,00	0,00	
1073	2021	FORNITURA DI REAGENTI E	3.010,95		U0310111101	02M	3.010,95	0,00	0,00	0,00	0,00	0,00	
1076	2021	MANUTENZIONE ORDINAR	3.530,03		U1203011401	02M	3.530,03	0,00	0,00	0,00	0,00	0,00	
1089	2021	DETERMINA A CONTRARRE	2.740,85		U5201010302	02M	2.740,85	0,00	0,00	0,00	0,00	0,00	
1102	2021	AFFIDAMENTO DEL SERVIZ	2.200,00		U1203010901	02M	2.200,00	0,00	0,00	0,00	0,00	0,00	
1120	2021	ACCANTONAMENTO TFS M	35.877,10		U0100210501	01E	0,00	35.877,10	0,00	0,00	0,00	0,00	
1121	2021	IMPEGNO DI SPESA PER LA	21.000,00		U0310120101	01D	0,00	0,00	21.000,00	0,00	0,00	0,00	U0310120101

ARSAC

PROSPETTO DI LAVORO PER IL RIACCERTAMENTO ORDINARIO DEI RESIDUI

**SETTORE RAGIONERIA**

Struttura		RIACCERTAMENTO ORDINARIO DEI RESIDUI PASSIVI AL 31/12/2021												
		Dettagli Residui Passivi					Operazioni di riaccertamento			Residui da cancellare per differimento esigibilità				
N° Impegno	Anno Impegno	Descrizione Residui	Importo Residuo	Creditore	Capitolo	Codifica	Totale da mantenere	Totale da cancellare	Totale da reimputare	Esercizio di reimputazione (scadenza dell'obbligazione)			Capitolo di reimputazione	
										2022	2023	2024		
1124	2021	FORNITURA, TRASPORTO E	25.000,00		U0100620301	01D	0,00	0,00	25.000,00	25.000,00	0,00	0,00	0,00	U0100620301
1127	2021	FORNITURA DI GASOLIO PE	8.838,38		U5201010301	02M	8.838,38	0,00	0,00	0,00	0,00	0,00	0,00	
1132	2021	CONTRIBUTO ANNUALITA'	12.200,00		U3101012901	02M	12.200,00	0,00	0,00	0,00	0,00	0,00	0,00	
1135	2021	FORNITURA DI MATERIALE	1.300,00		U3101012001	01E	0,00	1.300,00	0,00	0,00	0,00	0,00	0,00	
1141	2021	AZIONE LEGALE RIVOLTA A	2.492,35		U0100710701	01D	0,00	0,00	2.492,35	2.492,35	0,00	0,00	0,00	U0100710701
1142	2021	RESISTENZA NEL GIUDIZIO	5.336,75		U0100710701	01D	0,00	0,00	5.336,75	5.336,75	0,00	0,00	0,00	U0100710701
1150	2021	ACQUISTO DI MATERIALE V	1.900,00		U3101012601	01E,02M	1.865,04	34,96	0,00	0,00	0,00	0,00	0,00	
1154	2021	AFFIDAMENTO MOLITURA	875,00		U3101011503	01E,02M	432,28	442,72	0,00	0,00	0,00	0,00	0,00	
1156	2021	MANUTENZIONE ORDINAR	2.196,00		U5201010302	02M	2.196,00	0,00	0,00	0,00	0,00	0,00	0,00	
1160	2021	INCARICO AVV. TURCO DO	1.000,00		U0100710701	01D	0,00	0,00	1.000,00	1.000,00	0,00	0,00	0,00	U0100710701
1166	2021	FORNITURA DI APPARATI H	3.637,43		U0100420103	02M	3.637,43	0,00	0,00	0,00	0,00	0,00	0,00	
1191	2021	LIQUIDAZIONE INDENNITA	9.669,78		U0100211501	03M	9.669,78	0,00	0,00	0,00	0,00	0,00	0,00	
1202	2021	FORNITURA DI CONCIMI E	4.695,88		U3101011302	02M	4.695,88	0,00	0,00	0,00	0,00	0,00	0,00	
1206	2021	ACC. TFS MESE DICEMBRE	73.723,12		U0100210501	01E	0,00	73.723,12	0,00	0,00	0,00	0,00	0,00	

ARSAC

PROSPETTO DI LAVORO PER IL RIACCERTAMENTO ORDINARIO DEI RESIDUI

**SETTORE RAGIONERIA**

Struttura		RIACCERTAMENTO ORDINARIO DEI RESIDUI PASSIVI AL 31/12/2021											
		Dettagli Residui Passivi					Residui da cancellare per differimento esigibilità						
N° Impegno	Anno Impegno	Descrizione Residui	Importo Residuo	Creditore	Capitolo	Codifica	Totale da mantenere	Totale da cancellare	Totale da reimputare	Esercizio di reimputazione (scadenza dell'obbligazione)			Capitolo di reimputazione
										2022	2023	2024	
1207	2021	MISSIONI 2021	3.113,83		U3101021201	02M	3.113,83	0,00	0,00	0,00	0,00	0,00	
1211	2021	LIQUIDAZIONE TFR EREDITARI	6.259,46		U0100210301	02M	6.259,46	0,00	0,00	0,00	0,00	0,00	
1217	2021	MANUTENZIONE CSD ACRI	960,00		U1203011401	01E,02M	958,00	2,00	0,00	0,00	0,00	0,00	
1218	2021	RIPARAZIONE GRUPPO IDR	268,40		U3101012101	02M	268,40	0,00	0,00	0,00	0,00	0,00	
1222	2021	FORNITURA E ISTALLAZION	23.180,00		U0100620101	02M	23.180,00	0,00	0,00	0,00	0,00	0,00	
1223	2021	ACQUISTO BENI E MATERIA	148.000,00		U5201010301	01E,01D,0	85.792,10	2.207,90	60.000,00	0,00	0,00	0,00	U5201010301
1224	2021	SPESE PER RIPARAZIONE O	2.970,00		U5201010302	01E,02M	2.769,04	200,96	0,00	0,00	0,00	0,00	
1225	2021	SPESE PER RIPARAZIONE O	4.000,00		U5201010304	01E,02M	3.671,46	328,54	0,00	0,00	0,00	0,00	
1226	2021	ACQUISTO DI MEDICINALI	1.600,18		U5201010303	02M	1.600,18	0,00	0,00	0,00	0,00	0,00	
1227	2021	SERVIZI AUSILIARI IMPIANT	42.000,00		U5201010308	01E,02M	41.876,00	124,00	0,00	0,00	0,00	0,00	
1228	2021	ACQUISTO DISPOSITIVO FID	5.233,80		U0100510101	02M	5.233,80	0,00	0,00	0,00	0,00	0,00	
1229	2021	ACQUISTO LETAME MATUR	990,00		U3101011802	02M	990,00	0,00	0,00	0,00	0,00	0,00	
1230	2021	FORNITURA DI MATERIALE	1.184,50		U3101011801	02M	1.184,50	0,00	0,00	0,00	0,00	0,00	
1231	2021	FORNITURA DI PRODOTTI C	2.040,15		U3101012102	02M	2.040,15	0,00	0,00	0,00	0,00	0,00	

ARSAC

PROSPETTO DI LAVORO PER IL RIACCERTAMENTO ORDINARIO DEI RESIDUI

**SETTORE RAGIONERIA**

Struttura		RIACCERTAMENTO ORDINARIO DEI RESIDUI PASSIVI AL 31/12/2021												
N° Impegno	Anno Impegno	Descrizione Residui	Importo Residuo	Creditore	Capitolo	Codifica	Totale da mantenere	Totale da cancellare	Totale da reimputare	Residui da cancellare per differimento esigibilità			Capitolo di reimputazione	
										Residuo da mantenere	Residuo da cancellare a titolo	2022		2023
1232	2021	FORNITURA DI PRODOTTI A	1.558,37		U3101012101	02M	1.558,37	0,00	0,00	0,00	0,00	0,00	0,00	
1233	2021	AFFIDAMENTO TRAMITE T	3.050,00		U0100420103	01E	0,00	3.050,00	0,00	0,00	0,00	0,00	0,00	
1234	2021	AFFIDAMENTO ALLA DITTA	5.000,00		U1203010901	02M,02M	5.000,00	0,00	0,00	0,00	0,00	0,00	0,00	
1235	2021	SOMME RENDICONTATE D	297,00		U1203011401	02M	297,00	0,00	0,00	0,00	0,00	0,00	0,00	
1236	2021	SOMME RENDICONTATE D	82,99		U3101011601	02M	82,99	0,00	0,00	0,00	0,00	0,00	0,00	
1237	2021	SOMME RENDICONTATE D	172,70		U3101011801	02M	172,70	0,00	0,00	0,00	0,00	0,00	0,00	
1238	2021	SOMME RENDICONTATE D	316,11		U0100410201	02M	316,11	0,00	0,00	0,00	0,00	0,00	0,00	
1239	2021	SOMME RENDICONTATE D	909,08		U0100710501	02M	909,08	0,00	0,00	0,00	0,00	0,00	0,00	
1240	2021	SOMME RENDICONTATE D	1.843,00		U0100410501	02M	1.843,00	0,00	0,00	0,00	0,00	0,00	0,00	
1241	2021	SOMME RENDICONTATE D	347,82		U1203011401	02M	347,82	0,00	0,00	0,00	0,00	0,00	0,00	
1242	2021	SOMME RENDICONTATE D	38,90		U1203011101	02M	38,90	0,00	0,00	0,00	0,00	0,00	0,00	
1243	2021	SOMME RENDICONTATE D	5.447,00		U0100710501	02M	5.447,00	0,00	0,00	0,00	0,00	0,00	0,00	
1244	2021	SOMME RENDICONTATE D	120,00		U1203011401	02M	120,00	0,00	0,00	0,00	0,00	0,00	0,00	
1245	2021	SOMME RENDICONTATE D	207,43		U1203011101	02M	207,43	0,00	0,00	0,00	0,00	0,00	0,00	

ARSAC

PROSPETTO DI LAVORO PER IL RIACCERTAMENTO ORDINARIO DEI RESIDUI

**SETTORE RAGIONERIA**

Struttura		RIACCERTAMENTO ORDINARIO DEI RESIDUI PASSIVI AL 31/12/2021											
		Dettagli Residui Passivi					Residui da cancellare per differimento esigibilità						
N° Impegno	Anno Impegno	Descrizione Residui	Importo Residuo	Creditore	Capitolo	Codifica	Totale da mantenere	Totale da cancellare	Totale da reimputare	Esercizio di reimputazione (scadenza dell'obbligazione)			Capitolo di reimputazione
										Residuo da mantenere	Residuo da cancellare a titolo	2022	
1246	2021	SOMME RENDICONTATE D	107,94		U3101011902	02M	107,94	0,00	0,00	0,00	0,00	0,00	
1247	2021	SOMME RENDICONTATE D	141,07		U3101011701	02M	141,07	0,00	0,00	0,00	0,00	0,00	
1248	2021	SOMME RENDICONTATE D	501,37		U3101022601	02M	501,37	0,00	0,00	0,00	0,00	0,00	
1249	2021	SOMME RENDICONTATE D	222,40		U0340310101	02M	222,40	0,00	0,00	0,00	0,00	0,00	
1250	2021	SOMME RENDICONTATE D	162,12		U0100410201	02M	162,12	0,00	0,00	0,00	0,00	0,00	
1251	2021	SPESE PER MISSIONI	131,00		U3101022601	01D	0,00	0,00	131,00	131,00	0,00	0,00	U3101022601
422	2021	RESISTENZA NEL GIUDIZIO	8.147,15		U0100710701	01D	0,00	0,00	8.147,15	8.147,15	0,00	0,00	U0100710701
423	2021	INCARICO AVV. ORLANDO	12.652,02		U0100710701	01D	0,00	0,00	12.652,02	12.652,02	0,00	0,00	U0100710701
426	2021	INCARICO AVV. MASSIMO	6.484,71		U0100710701	01D	0,00	0,00	6.484,71	6.484,71	0,00	0,00	U0100710701
			5.608.026,05				4.597.639,68	641.092,98	396.577,27	396.577,27	0,00	0,00	

F.to

Il Dirigente della Struttura Titolare dei Residui





**RELAZIONE SULLA GESTIONE  
ALLEGATA AL RENDICONTO GENERALE**

ESERCIZIO FINANZIARIO 2021

## LA CONTABILITÀ ECONOMICO-PATRIMONIALE

### 1. Premessa

Il d.lgs. n. 118/2011 prevede all'articolo 2, comma 1, che le Regioni e gli enti locali adottino la contabilità finanziaria "cui affiancano, ai fini conoscitivi, un sistema di contabilità economico patrimoniale, garantendo la rilevazione unitaria dei fatti gestionali sia sotto il profilo finanziario che sotto il profilo economico-patrimoniale."

Lo strumento per garantire la rilevazione unitaria dei fatti gestionali è il piano dei conti integrato, previsto dall'articolo 4 del d.lgs. n. 118/2011.

Il citato articolo 2, comma 1, e il "Principio contabile applicato concernente la contabilità economico-patrimoniale degli enti in contabilità finanziaria" (allegato n. 4/3 al d.lgs. n. 118/2011), hanno previsto l'adozione di un sistema contabile integrato, nell'ambito del quale la contabilità economico-patrimoniale affianca la contabilità finanziaria, che costituisce il sistema contabile principale e fondamentale per fini autorizzatori e di rendicontazione della gestione, per rilevare i costi/oneri e i ricavi/proventi derivanti dalle transazioni poste in essere da un'amministrazione pubblica, anche al fine di:

- rappresentare le "utilità economiche" acquisite ed utilizzate nel corso di un esercizio;
- partecipare alla costruzione del conto del patrimonio, e rilevare, in particolare, le variazioni del patrimonio dell'ente, come effetto dei risultati della gestione;
- consentire ai vari portatori d'interesse di acquisire ulteriori informazioni concernenti la gestione della singola amministrazione pubblica.

È opportuno chiarire che le transazioni delle pubbliche amministrazioni direttamente collegate a processi di scambio sul mercato (acquisizione, trasformazione e vendita) danno luogo a costi o ricavi, quelle non caratterizzate da questo processo, in quanto più strettamente finalizzate alle attività istituzionali e/o erogative (quali ad es. tributi, contributi, trasferimenti di risorse) danno luogo a oneri o proventi.

L'imputazione in bilancio dei costi/oneri e dei ricavi/proventi avviene sulla base del principio della competenza economica, riconducibile al principio contabile n. 11 dell'Organismo Italiano di Contabilità (OIC) che stabilisce che "l'effetto delle operazioni e degli altri eventi deve essere rilevato contabilmente ed attribuito all'esercizio al quale tali operazioni ed eventi si riferiscono e non a quello in cui si concretizzano i relativi movimenti di numerario (incassi e pagamenti)".

Pur non esistendo una identità tra una delle fasi contabili dell'entrata e della spesa ed il momento in cui si manifestano i ricavi/proventi ed i costi/oneri nel corso dell'esercizio, il citato Principio contabile ha stabilito che i ricavi/proventi siano rilevati in corrispondenza con la fase dell'accertamento delle entrate, ed i costi/oneri in corrispondenza con la fase della liquidazione

della spesa.

Costituiscono l'eccezione più rilevante a tale regola i costi derivanti da trasferimenti e contributi (correnti, agli investimenti e in c/capitale) che sono rilevati in corrispondenza dell'impegno di spesa.

Le rilevazioni in contabilità economico-patrimoniale sono state effettuate attraverso l'applicazione della matrice di correlazione prodotta dal Dipartimento della Ragioneria Generale dello Stato al fine di agevolare l'integrazione dei sistemi di contabilità finanziaria ed economico-patrimoniale.

## **1.2 Conformità ai principi contabili**

Il bilancio d'esercizio chiuso al 31/12/2021 è stato redatto in conformità ai principi contabili stabiliti dal D.lgs.118/2011 e ss.mm.ii. e dai correlati decreti attuativi, in particolare il DPCM 28 dicembre 2011 e l'allegato 3 "Principio contabile applicato concernente la contabilità economico-patrimoniale degli enti in contabilità finanziaria". Ove non specificato da tale normativa, sono state applicate le regole stabilite dal Codice Civile, e dai principi contabili nazionali emanati dall'Organismo Italiano di Contabilità entrati in vigore per l'esercizio chiuso al 31/12/2020.

Gli enti strumentali della regione sono le aziende e gli enti, pubblici e privati, dotati di personalità giuridica, definiti dall'articolo 11-ter. Gli enti strumentali in contabilità finanziaria adottano il medesimo sistema contabile della regione e adeguano la propria gestione alle disposizioni del D.lgs.118/2011.

All'art.11 comma 6 lettera m si prevede che la relazione sulla gestione allegata al Rendiconto sia inoltre corredata dalla nota integrativa, redatta ai sensi dell'art. 2427 del Codice Civile. Non esprimendosi in altro modo, si rileva pertanto che la nota integrativa debba seguire le indicazioni del Codice Civile e dei principi civilistici stabiliti dall'OIC.

## **2 Criteri di valutazione e descrizione delle principali poste dello stato patrimoniale e del conto economico**

I criteri di valutazione delle voci di bilancio si basano sui principi generali o postulati contenuti nell'Allegato 1 al d.lgs. n. 118/2011 e sulle disposizioni contenute nel "Principio contabile applicato concernente la contabilità economico-patrimoniale degli enti in contabilità finanziaria" (di seguito: Principio), denominato Allegato 4/3.

## **Immobilizzazioni**

Le immobilizzazioni sono costituite dagli elementi patrimoniali (materiali e immateriali) destinati ad essere utilizzati durevolmente dall'Azienda regionale per lo sviluppo dell'Agricoltura (ARSAC). La condizione per poter iscrivere i beni patrimoniali materiali ed immateriali tra le immobilizzazioni è che si sia verificato l'effettivo passaggio del titolo di proprietà dei beni stessi entro la data di chiusura dell'esercizio (31 dicembre 2021). Le immobilizzazioni, ai sensi dell'articolo 2426 del codice civile, sono iscritte in bilancio distinte dai relativi fondi ammortamento.

### Immobilizzazioni immateriali

Le immobilizzazioni immateriali sono costituite da beni privi di tangibilità e consistenza fisica, atti a generare i loro effetti e benefici economici su un arco temporale pluriennale. Il criterio generale di iscrizione dei beni immateriali nell'attivo dello stato patrimoniale è quello del costo di acquisto o di produzione al netto degli ammortamenti e delle svalutazioni.

Sono presenti immobilizzazioni per un valore di € 20.000,00

### Immobilizzazioni materiali

#### **Beni immobili e beni mobili**

La situazione dei beni immobili e mobili dell'Azienda, la cui consistenza complessiva è data dalla sommatoria del valore dei terreni, dei fabbricati, attrezzature e quello delle macchine per ufficio e hardware, è riassunta nella tabella di seguito evidenziata. Da quest'ultima emerge che il valore finale dei beni immobili e mobili è pari a € 27.831.572,84 e tiene conto degli immobili di proprietà dell'ARSSA Gestione Liquidatoria passati in ARSAC con deliberazione del Commissario Liquidatore n° 112/CL del 27/05/2013 ai sensi del comma 6 –lettera a), art.11 L.R. n° 66 del 2012.

Le comunicazioni dei Settori Patrimonio e Fondiario sono state fondate tenendo conto delle informazioni acquisite mediante la disamina dei dati contabili relativi agli acquisti di beni mobili e alle dismissioni rilevate dalle evidenze dei provvedimenti adottati nel corso dell'anno 2021.

Sono stati effettuati gli ammortamenti relativi agli acquisti 2021 a seconda delle diverse categorie di cespiti, applicando i coefficienti di ammortamento previsti nei "Principi e regole contabili del sistema di contabilità economica delle amministrazioni pubbliche" e riportato nel principio contabile 4/3 "Principio Contabile Applicato concernente la Contabilità Economico Patrimoniale degli Enti in Contabilità Finanziaria".

Descrizione Cespite	Valore Cespite al 01/01/2021	Descrizione Fondo	Importo fondo al 01/01/2021	Incrementi/decrementi 2021	Valore Cespite al 31.12.2021	Ammortamento 2021 su cespiti	Ammortamento 2021 su cespiti anni precedenti	Totale Ammortamento 2021	Importo fondo al 31.12.2021	Valore al 31.12.2021 al netto del fondo
Mezzi di trasporto stradali	22.540,86 €	Fondo amm. mezzi di trasporto stradale	17.356,47 €	- €	22.540,86 €	- €	1.036,88 €	1.036,88 €	18.393,35 €	4.147,51
Mobili e arredi per ufficio	16.852,28 €	Fondo amm. mobili e arredi per ufficio	5.415,76 €	1.607,24 €	18.459,52 €	160,72 €	1.143,65 €	1.304,38 €	6.720,14 €	11.739,38
Macchinari	171.263,03 €	Fondo amm. macchinari	- €	30.127,72 €	201.390,75 €	1.506,39 €	34.252,61 €	35.758,99 €	35.758,99 €	165.631,76
Impianti	95.963,53 €	Fondo amm. impianti	13.303,26 €	4.941,00 €	100.904,53 €	247,05 €	4.133,01 €	4.380,06 €	17.683,32 €	83.221,21
Attrezzature scientifiche	186.981,87 €	Fondo amm. attrezzature scientifiche	45.250,08 €	93.709,25 €	280.691,12 €	4.685,46 €	7.086,59 €	11.772,05 €	57.022,13 €	223.668,99
Attrezzature n.a.c.	154.411,72 €	Fondo amm. attrezzature n.a.c.	26.292,08 €	18.366,56 €	172.778,28 €	918,33 €	6.405,98 €	7.324,31 €	33.616,39 €	139.161,89
Macchine per ufficio	18.979,49 €	Fondo amm. macchine per ufficio	13.854,71 €	4.231,69 €	23.211,18 €	846,34 €	1.024,96 €	1.871,29 €	15.726,00 €	7.485,18
Server	64.829,99 €	Fondo amm. server	- €	53.249,32 €	118.079,31 €	10.649,86 €	12.966,00 €	23.615,86 €	23.615,86 €	94.463,45
Postazioni di lavoro	6.000,00 €	Fondo amm. postazioni di lavoro	1.002,43 €	- €	6.000,00 €	- €	999,51 €	999,51 €	2.001,94 €	3.998,06
Hardware n.a.c.	187.122,86 €	Fondo amm. hardware n.a.c.	165.756,29 €	28.759,87 €	215.882,73 €	7.189,97 €	5.341,64 €	12.531,61 €	178.287,90 €	37.594,83
	924.945,63 €		288.231,08 €	234.992,65 €	1.159.938,28 €	26.204,12 €	74.390,83 €	100.594,95 €	388.826,03 €	771.112,25 €
	636.714,55				871.707,20					

Descrizione Cespite	Valore Cespite al 01/01/2021	Descrizione Fondo	Importo fondo al 01/01/2021	Incrementi/decrementi 2021	Valore Cespite al 31.12.2021	Ammortamento 2021 su cespiti	Ammortamento 2021 su cespiti anni precedenti	Totale Ammortamento 2021	Importo fondo al 31.12.2021	Valore al 31.12.2021 (dopo gli ammortamenti)
Software	4.818,39 €	Software (Amm. Diretto)		20.181,61 €	25.000,00 €	4.036,32 €	963,68 €	5.000,00 €		20.000,00
	4.818,39 €			20.181,61 €	25.000,00 €	4.036,32 €	963,68 €	5.000,00 €		20.000,00 €

Descrizione Cespite	Valore Cespite al 01/01/2021	Descrizione Fondo	Importo fondo al 01/01/2021	Incrementi/decrementi 2021	Valore Cespite al 31.12.2021	Ammortamento 2021 su cespiti	Ammortamento 2021 su cespiti anni precedenti	Totale Ammortamento 2021	Importo fondo al 31.12.2021	Valore al 31.12.2021 al netto del fondo
Fabbricati ad uso commerciale e istituzionale	59.593.335,22 €	Fondi amm. Fabbricati ad uso commerciale e istituzionale	59.425.214,34 €	88.346,87 €	58.211.216,95 €	1.766,94 €	3.362,42 €	5.129,35 €	57.959.378,56 €	251.338,39
Fabbricati industriali e costruzioni leggere	11.477.268,86 €		11.477.268,86 €	- €						11.477.268,86
Impianti sportivi	5.164.569,00 €		- €	- €	5.164.569,00 €					5.164.569,00
Terreni agricoli	27.562.502,51 €		- €	- 752.597,81 €	26.809.904,70 €					26.809.904,70
	902.797.679,59 €		70.902.483,20 €	- 664.250,94 €	90.185.890,65 €	1.766,94 €	3.362,42 €	5.129,35 €	87.668.878,26 €	43.703.040,96 €

### Immobilizzazioni finanziarie

Per quanto concerne i criteri di valutazione adottati per le partecipazioni, l'Azienda non detiene partecipazioni in enti o società in "house providing" o controllate, direttamente o indirettamente. Non sono presenti immobilizzazioni finanziarie.

### **Attivo circolante**

#### Crediti

I crediti sono iscritti nello stato patrimoniale solo se corrispondenti a obbligazioni giuridiche perfezionate.

I crediti sono iscritti al valore nominale, ricondotto al presumibile valore di realizzo attraverso il fondo svalutazione crediti che ammonta ad € 2.893.269,62 determinato sulla base delle utenze

I crediti sono iscritti al valore nominale, ricondotto al presumibile valore di realizzo attraverso il fondo svalutazione crediti che ammonta ad € **2.893.269,62** determinato sulla base delle utenze idriche della gestione acquedotti.

È stato calcolato sulla media degli incassi degli ultimi cinque anni ed è pari al 92%. Gli altri residui attivi presenti, sono stati già incassati in data antecedente a quella di stesura del conto consuntivo.

Nel prospetto seguente si evidenzia la composizione dei crediti:

<b>Crediti (2)</b>	<b>2020</b>	<b>2021</b>
<b>Crediti di natura tributaria</b>		
<i>Crediti da tributi destinati al finanziamento della sanità</i>		
<i>Altri crediti da tributi</i>		
<i>Crediti da fondi perequativi</i>		
<b>Crediti per trasferimenti e contributi</b>	<b>370.129,86</b>	<b>606.772,90</b>
<i>verso amministrazioni pubbliche</i>	<i>370.129,86</i>	<i>606.772,90</i>
<i>imprese controllate</i>		
<i>imprese partecipate</i>		
<i>verso altri soggetti</i>		
<b>Verso clienti ed utenti</b>	<b>282.023,83</b>	<b>673.865,50</b>
<b>Altri Crediti</b>	<b>228.224,13</b>	<b>31.309,77</b>
<b>Verso l'erario</b>		
<i>per attività svolta per C/terzi</i>		
<i>altri</i>	<i>228.224,13</i>	<i>31.309,77</i>
<b>Totale crediti</b>	<b>880.377,82</b>	<b>1.311.948,17</b>

Il totale dei “**Crediti per trasferimenti e contributi**” ammonta ad euro **4.205.217,79** e risulta composto da:

- *Crediti per Trasferimenti e Contributi verso Amministrazioni Pubbliche*

Tale tipologia raccoglie essenzialmente i crediti da trasferimenti da parte di tutte le pubbliche amministrazioni (Regioni, Province, Comuni, Università) ed ammontano ad euro **606.772,90**.

Il totale dei “**Crediti verso clienti e utenti**” ammonta ad euro **3.567.135,12**

Il totale degli “**Altri Crediti**” ammonta ad euro **31.309,77**

I crediti nell’esercizio 2021 risultano nettamente superiori rispetto al 2020, per quanto riguarda i crediti verso la Regione Calabria a titolo di contributo ordinario nell’esercizio 2021 è stato incassato totalmente nell’anno di competenza.

Nel corso del 2021 i crediti per le utenze della gestione acquedotti sono stati accertati sulla base dell’elenco fornito dalla struttura competente.

Alla chiusura del bilancio al 31/12/2021 non risultano crediti iscritti nell’attivo circolante scadenza oltre i 5 anni.

### Attività finanziarie che non costituiscono immobilizzazioni

Al 31.12.2021 in ARSAC non risultano attività finanziarie non immobilizzate.

### Disponibilità liquide

Le disponibilità liquide, per come già indicato nella precedente sezione, sono rappresentate dal saldo del conto presso il Tesoriere al 31 dicembre 2021 ed ammontano, ad euro **11.807.852,23**

### Ratei e risconti attivi

I ratei e risconti sono iscritti e valutati in conformità all'articolo 2424-bis, comma 6, codice civile.

I risconti attivi sono quote di costi o oneri che hanno avuto manifestazione finanziaria nell'esercizio (pagamento), ma che vanno rinviati in quanto di competenza di esercizi futuri.

Non sono presenti voci di ratei e risconti attivi.

### Patrimonio netto

Il Patrimonio Netto si compone del Fondo di dotazione, delle riserve e degli utili/perdite portati a nuovo ed è stato valutato seguendo le indicazioni dell'OIC 28. Il Fondo di dotazione è stato calcolato come differenza tra l'attivo e il passivo patrimoniale; esso può essere rettificato per consentire il recepimento delle migliori stime e valutazioni svolte sull'attivo e sul passivo patrimoniale. Gli utili e le perdite portati a nuovo corrispondono all'utile/perdita dell'esercizio e dai risultati economici degli esercizi precedenti non destinati a riserva o ad incremento del fondo di dotazione.

STATO PATRIMONIALE (PASSIVO)		2021	2020	Riferimento art.2424 CC	Riferimento DM 26/4/95
	<b>A) PATRIMONIO NETTO</b>				
I	Fondo di dotazione	33.266.278,53	33.266.278,53	AI	AI
II	Riserve	<b>266.312,22</b>	<b>0,00</b>		
b	da capitale	266.312,22	0,00	AII, AIII	AII, AIII
c	da permessi di costruire	0,00	0,00		
d	riserve indisponibili per beni demaniali e patrimoniali indisponibili e per i beni culturali	0,00	0,00		
e	altre riserve indisponibili	0,00	0,00		
f	altre riserve disponibili	0,00	0,00		
III	Risultato economico dell'esercizio	-372.536,03	0,00	AIX	AIX
IV	Risultati economici di esercizi precedenti	-532.695,96	0,00	AVI	
V	Riserve negative per beni indisponibili	0,00	0,00		
	<b>TOTALE PATRIMONIO NETTO (A)</b>	<b>32.627.358,76</b>	<b>32.999.894,79</b>		

Secondo la nuova articolazione prevista dal Decreto Ministeriale del 1 settembre 2021 lo schema del Patrimonio Netto (D. lgs. N. 118/2011 -Allegato 10 Rendiconto generale) è articolato nelle seguenti poste:

I Fondo di dotazione

II Riserve

III Risultato economico dell'esercizio

IV Risultati economici di esercizi precedenti

V Riserve negative per i beni indisponibili

La voce di Patrimonio Netto "**Fondo di dotazione**", che secondo la nuova articolazione del D.M. 1 settembre 2021 rappresenta la parte indisponibile del patrimonio netto a garanzia della struttura patrimoniale dell'ente, assume al 31 dicembre 2021 un valore pari ad euro **33.266.278,53** e, rispetto all'esercizio precedente, non ha subito alcuna variazione.

La voce di Patrimonio Netto "Riserve", secondo la nuova articolazione del D.M. 1 settembre 2021, costituiscono la parte del Patrimonio Netto che, in caso di perdita, è utilizzabile per la copertura, a garanzia del fondo di dotazione previa apposita delibera del Consiglio. Le riserve disponibili sono utilizzate anche per dare copertura alle voci negative del patrimonio netto, prioritariamente alle "riserve negative per beni indisponibili" (di cui alla lettera e), salvo quanto previsto per le riserve da permessi di costruire.

Le riserve disponibili sono costituite da:

- "Riserve di capitale" formatesi a seguito della rivalutazione dei beni in occasione della predisposizione del primo stato patrimoniale "armonizzato" e nei casi previsti dalla legge;
- "Altre riserve disponibili" previste dallo statuto e/o derivanti da decisioni di organi istituzionali dell'ente.

Le riserve indisponibili, istituite a decorrere dal 2017, che rappresentano la parte del patrimonio netto posta a garanzia dei beni demaniali e culturali o delle altre voci dell'attivo patrimoniale non destinabili alla copertura di perdite, e sono costituite:

- "Riserve indisponibili per beni demaniali e patrimoniali indisponibili e per i beni culturali", di importo pari al valore dei beni demaniali, patrimoniali e culturali iscritto nell'attivo patrimoniale, variabile in conseguenza, ad esempio, dell'ammortamento e dell'acquisizione o dismissione di beni. I beni demaniali e patrimoniali indisponibili sono definiti dal codice civile, all'articolo 822 e ss. Sono indisponibili anche i beni, mobili ed immobili, qualificati come "beni culturali" ai sensi dell'art. 2 del D. Lgs. 42/2004 – codice dei beni culturali e del paesaggio che, se di proprietà di enti strumentali degli enti territoriali, non sono classificati tra i beni demaniali e i beni patrimoniali indisponibili. Tali riserve sono utilizzate in caso di cessione dei beni, effettuate nel rispetto dei vincoli previsti dall'ordinamento. Per i beni demaniali e patrimoniali soggetti ad ammortamento, nell'ambito delle scritture di assestamento, la riserva indisponibile è ridotta annualmente per un valore pari all'ammortamento di competenza dell'esercizio, incrementando le riserve



disponibili o la voce risultati economici di esercizi precedenti, dopo avere dato copertura alle “riserve negative per beni indisponibili” e alle perdite di esercizio.

- “Altre riserve indisponibili”, costituite:

a. A seguito dei conferimenti al fondo di dotazione di enti le cui partecipazioni non hanno valore di liquidazione, in quanto il loro statuto prevede che, in caso di scioglimento, il fondo di dotazione sia destinato a soggetti non controllati o partecipati dalla controllante/partecipante. Tali riserve sono utilizzate in caso di liquidazione dell’ente controllato o partecipato;

b. Dagli utili derivanti dall’applicazione del metodo del patrimonio netto, in quanto riserve vincolate all’utilizzo previsto dall’applicazione di tale metodo.

Il patrimonio netto è pari, alla data di chiusura dell’esercizio, ad € 32.627.358,76.

a) fondo di dotazione € 33.266.278,53; a cui vanno detratti € 532.695,96 (risultato economico di esercizi precedenti) come da adeguamento stato patrimoniale D.M. 01/09/2021;

b) risultato economico dell’esercizio risulta negativo con una perdita di € 372.536,03

c) riserva da capitale € 266.312,22 dovuta a incremento valori terreni per cambio destinazione culturale.

Il “**Fondo di dotazione**” assume al 31 dicembre 2021 un valore pari ad euro 33.266.278,53; la scelta di imputare l’intero importo a Fondo di dotazione e non a riserve, è dettata dal criterio della prudenza atteso che il fondo di dotazione rappresenta la parte indisponibile del patrimonio netto, a garanzia della struttura patrimoniale dell’ente.

Il **Risultato economico dell’esercizio** (perdita) pari ad euro 372.536,03, scaturisce dalla differenza tra costi e ricavi del conto economico. La perdita economica è dovuta alle scritture di adeguamento dei fondi rischi (€ 2.500.000) e dal Fondo Pluriennale vincolato.

### **Fondo per rischi ed oneri**

Sono stanziamenti a copertura di passività potenziali il cui verificarsi è probabile o possibile. Tali passività sono valutate secondo stime basate su conoscenze e dati il più oggettivi possibili e nel rispetto dei principi di prudenza e di rappresentazione veritiera e corretta della realtà.

Alla data di chiusura del bilancio risultano accantonamenti a fondi rischi ed oneri un importo di € 5.685.347,58 di cui € 292.077,96 destinati a coprire debiti per spese legali sulla base dei giudizi in itinere, € 1.000.000,00 per trattamento di fine servizio, € 1.500.000,00 contributi ex SCAU e € 2.893.269,62 per fondo svalutazione crediti.

L’accantonamento a trattamento di fine servizio per l’importo di € 1.000.000,00 è così ripartito:

1. L'accantonamento a TFS dei dipendenti con contratto pubblico per l'importo di € **600.000,00** (importo all'1-1-2021 ridotto di € 487.066,38 liquidato nell'esercizio 2021) è stato incrementato in sede di rendiconto di € 887.066,38 calcolato sulla base dei dipendenti che andranno in quiescenza nell'anno 2022.

## Debiti

Sono valutati al loro valore nominale a seguito di obbligazioni giuridicamente perfezionate.

		2021	2020		
	<b>D) DEBITI (1)</b>				
1	Debiti da finanziamento	0,00	0,00		
a	prestiti obbligazionari	0,00	0,00	D1 e D2	D1
b	v/ altre amministrazioni pubbliche	0,00	0,00		
c	verso banche e tesoriere	0,00	0,00	D4	D3 e D4
d	verso altri finanziatori	0,00	0,00	D5	
2	Debiti verso fornitori	861.778,72	352.605,28	D7	D6
3	Acconti	0,00	0,00	D6	D5
4	Debiti per trasferimenti e contributi	433.375,80	564.639,53		
a	enti finanziati dal servizio sanitario nazionale	0,00	0,00		
b	altre amministrazioni pubbliche	433.375,80	564.639,53		
c	imprese controllate	0,00	0,00	D9	D8
d	imprese partecipate	0,00	0,00	D10	D9
e	altri soggetti	0,00	0,00		
5	Altri debiti	4.150.544,32	3.783.839,35	D12,D13,D14	D11,D12,D13
a	tributari	957.019,96	917.966,83		
b	verso istituti di previdenza e sicurezza sociale	1.478.735,15	1.411.077,96		
c	per attività svolta per c/terzi (2)	0,00	0,00		
d	altri	1.714.789,21	1.454.794,56		
	<b>TOTALE DEBITI (D)</b>	<b>5.445.698,84</b>	<b>4.701.084,16</b>		

Il totale dei debiti ammonta ad euro € 5.445.698,84 e risulta composto da:

Il totale dei “**Debiti verso i fornitori**” ammonta ad euro 861.778,72 ed è relativo all'acquisto di beni e servizi e risulta superiore rispetto all'esercizio 2020.

Il totale dei “**Debiti per trasferimenti e contributi**” ammonta ad euro 433.375,80.

Il totale degli “**Altri Debiti**” ammonta ad euro 4.150.544,32 e risulta composto da:

- *Debiti tributari*

Tale tipologia raccoglie essenzialmente i debiti per le ritenute su redditi di lavoro dipendente e su redditi di lavoro autonomo, ed ammonta ad euro 957.019,96

- *Debiti verso Istituti di previdenza*

Tale tipologia raccoglie essenzialmente i debiti per i contributi previdenziali e assistenziali ed ammonta ad euro 1.478.735,15

- *Debiti verso altri*

Tale tipologia comprende principalmente i debiti verso i dipendenti ed ammonta ad euro 1.714.789,21

Alla chiusura del bilancio al 31/12/2021 non risultano debiti commerciali con scadenza oltre i 5 anni.

### **Ratei e Risconti passivi**

I risconti passivi ammontano ad euro 246.663,81 e sono composti dal Fondo pluriennale vincolato al 31/12/2021.

### **Il Conto Economico**

In base al principio generale n. 17 della competenza economica, contenuto nell'Allegato 1 al decreto legislativo n. 118/2011, i ricavi devono essere imputati all'esercizio nel quale si verificano le seguenti condizioni:

- il processo produttivo di produzione dei beni o erogazione dei servizi da parte dell'amministrazione pubblica è stato completato;
- l'erogazione del servizio o la cessione del bene è già avvenuta, cioè si è verificato il passaggio sostanziale del titolo di proprietà oppure i servizi sono stati resi.

I componenti economici positivi devono essere correlati ai componenti economici negativi. Anche questa correlazione costituisce corollario del principio della competenza economica.

I componenti economici negativi devono avere correlazione con i ricavi dell'esercizio o con le altre risorse rese disponibili per il regolare svolgimento delle attività istituzionali (proventi).

CONTO ECONOMICO		2021	2020	Riferimento art.2425 CC	Riferimento DM 26/4/95
<b>A) COMPONENTI POSITIVI DELLA GESTIONE</b>					
1	Proventi da tributi	0,00	0,00		
2	Proventi da fondi perequativi	0,00	0,00		
3	Proventi da trasferimenti e contributi	34.222.091,63	33.852.478,81		
a	Proventi da trasferimenti correnti	34.222.091,63	33.852.478,81		A5c
b	Quota annuale di contributi agli investimenti	0,00	0,00		E20c
c	Contributi agli investimenti	0,00	0,00		
4	Ricavi delle vendite e prestazioni e proventi da servizi pubblici	1.774.890,14	1.843.922,90	A1	A1a
a	Proventi derivanti dalla gestione dei beni	278.205,41	279.833,89		
b	Ricavi della vendita di beni	745.215,79	783.663,42		
c	Ricavi e proventi dalla prestazione di servizi	751.468,94	780.425,59		
5	Variazioni nelle rimanenze di prodotti in corso di lavorazione, etc. (+/-)	0,00	0,00	A2	A2
6	Variazione dei lavori in corso su ordinazione	0,00	0,00	A3	A3
7	Incrementi di immobilizzazioni per lavori interni	0,00	0,00	A4	A4
8	Altri ricavi e proventi diversi	1.176.082,84	182.325,19	A5	A5 a e b
<b>TOTALE COMPONENTI POSITIVI DELLA GESTIONE (A)</b>		<b>37.173.064,61</b>	<b>35.878.726,90</b>		

### Proventi da trasferimenti e contributi

Ammontano ad euro 34.222.091,63 e sono composti da:

- “Proventi da trasferimenti correnti” comprendono i trasferimenti soprattutto da parte di Amministrazioni pubbliche ed ammontano ad € 33.000.000,00, da parte della Regione Calabria come contributo di funzionamento dell'Ente, e €1.222.091,63 da parte di altre amministrazioni

### Ricavi delle vendite e prestazioni e proventi da servizi pubblici

Ammontano ad euro 1.774.890,14 e sono composti da:

- “Proventi derivanti dalla gestione di beni” si riferiscono a canoni, e concessioni, diritti reali di godimento e servitù onerose, nonché ricavi da impianti sportivi ed ammontano complessivamente ad euro 278.205,41.
- “Ricavi derivanti dalla vendita di beni” ammontano complessivamente ad euro 745.215,79.
- “Ricavi e proventi derivanti dalla prestazione di servizi” si riferiscono ai ricavi della gestione dei centri sperimentali divulgativi e dalla gestione degli acquedotti rurali ed ammontano ad euro 751.468,94.

### Altri ricavi e proventi diversi

La voce comprende i proventi derivanti da rimborsi (essenzialmente recuperi e restituzioni somme) e altri proventi non altrimenti classificati. Il totale della voce ammonta ad euro 1.176.082,84

I componenti negativi della gestione ammontano ad euro 38.339.151,23 così suddivisi:

		2021	2020		
	<b>B) COMPONENTI NEGATIVI DELLA GESTIONE</b>				
9	Acquisto di materie prime e/o beni di consumo	628.990,76	419.859,41	B6	B6
10	Prestazioni di servizi	3.669.375,93	3.301.524,46	B7	B7
11	Utilizzo beni di terzi	48.766,62	53.811,86	B8	B8
12	Trasferimenti e contributi	478.830,74	412.200,00		
a	Trasferimenti correnti	478.830,74	412.200,00		
b	Contributi agli investimenti ad Amministrazioni pubb.	0,00	0,00		
c	Contributi agli investimenti ad altri soggetti	0,00	0,00		
13	Personale	29.713.213,15	28.961.115,08	B9	B9
14	Ammortamenti e svalutazioni	301.605,46	359.814,97	B10	B10
a	Ammortamenti di immobilizzazioni immateriali	5.000,00	0,00	B10a	B10a
b	Ammortamenti di immobilizzazioni materiali	106.506,81	84.888,37	B10b	B10b
c	Altre svalutazioni delle immobilizzazioni	0,00	0,00	B10c	B10c
d	Svalutazione dei crediti	190.098,65	274.926,60	B10d	B10d
15	Variazioni nelle rimanenze di materie prime e/o beni di consumo (+/-)	8.748,88	174.587,36	B11	B11
16	Accantonamenti per rischi	0,00	0,00	B12	B12
17	Altri accantonamenti	2.387.066,38	380.345,92	B13	B13
18	Oneri diversi di gestione	1.102.553,31	1.163.772,86	B14	B14
	<b>TOTALE COMPONENTI NEGATIVI DELLA GESTIONE (B)</b>	<b>38.339.151,23</b>	<b>35.227.031,92</b>		

### Acquisto di materie prime e/o beni di consumo

Tale voce comprende gli acquisti di carta, cancelleria e stampati, materiale informatico, giornali riviste e pubblicazioni, carburanti, combustibili e lubrificanti ed ammonta complessivamente ad euro 628.990,76

### Prestazioni di servizi

Tale voce comprende tutte le prestazioni di servizi relative a prestazioni professionali e specialistiche per la maggior parte assistenza tecnico – informatica, consulenze, essenzialmente per incarichi professionali di studi e ricerca, servizi amministrativi generici, altri servizi come le spese legali, manutenzione ordinaria e riparazioni, per la maggior parte di beni immobili, utenze e canoni ed ammonta complessivamente ad euro 3.669.375,93

### Utilizzo di beni di terzi

Tale voce comprende canoni passivi ed ammonta complessivamente ad euro 48.766,62

### Trasferimenti e contributi

Tale voce ammonta ad euro 478.830,74 e risulta così composta:

- “*Trasferimenti correnti*” sono per la maggior parte trasferimenti verso Amministrazioni comunali ed università ed ammontano ad euro 478.830,74.

## **Personale**

Tale voce comprende le retribuzioni in denaro, contributi e altri costi afferenti direttamente il personale dell'Ente ed ammonta ad euro 29.713.213,15

## **Ammortamenti e svalutazioni**

Tale voce ammonta ad euro 301.605,46 e risulta così composta:

- *“ammortamenti delle immobilizzazioni immateriali” pari ad euro 5.000*
- *“ammortamenti delle immobilizzazioni materiali” pari ad euro 106.506,81*
- *“svalutazione dei crediti” pari ad € 190.098,65*

## **Oneri diversi della gestione**

Tale voce comprende le imposte, tasse e proventi a carico dell'ente pari ad euro 1.102.553,31 altri premi di assicurazione pari ad euro 279.814,55.

## **Proventi ed oneri finanziari**

### ***Proventi finanziari***

La voce “Altri proventi finanziari” ammonta ad euro 9.045,54

### ***Oneri finanziari***

Gli oneri finanziari ammontano ad euro 0.

## **Proventi e oneri straordinari**

### ***Proventi straordinari***

La voce proventi straordinari ammonta ad euro 1.736.631,01

La voce comprende le “Sopravvenienze attive, insussistenze del passivo” riferite alla eliminazione dei residui passivi, effettuata in sede di riaccertamento ordinario, dovute all'eliminazione di debiti privi di obbligazioni giuridicamente vincolanti ed alle plusvalenze patrimoniali determinate dall'alienazione di immobili così ripartiti:

- Insussistenze del passivo pari ad € 70.319,47
- Plusvalenze da alienazione di fabbricati € 1.666.311,54

### ***Oneri straordinari***

La voce oneri straordinari ammonta ad euro 283.016,88 e comprende le “Sopravvenienze passive ed insussistenze dell'attivo” così ripartita:

- Sopravvenienze passive e insussistenze dell'attivo 282.138,68
- Minus valenza patrimoniali pari ad euro 878,20



La differenza tra oneri e proventi straordinari è pari ad euro 1.453.614,13

### **Imposte**

Le imposte pari ad euro 669.109,08 corrispondono alla quota liquidata dell'IRAP.

### **Risultato di esercizio**


Il risultato di esercizio 2021 è positivo ed ammonta ad € - 372.536,03 che come già specificato precedentemente è dovuto alle scritture di adeguamento dei fondi rischi e dal Fondo Pluriennale Vincolato.



ARSAC  
Relazione dell'organo di  
Revisione

- Sulla proposta di deliberazione alla approvazione del rendiconto della gestione
- Sullo schema di rendiconto

Esercizio 2021





ARSAC  
Organo di revisione  
Verbale n.22 del 17.10.2022  
RELAZIONE SUL RENDICONTO 2021

L'organo di revisione ha esaminato la delibera del Direttore Generale - approvazione del conto consuntivo esercizio 2021 - unitamente agli allegati di legge, operando ai sensi e nel rispetto:

- del D.lgs. 23 giugno 2011 n.118 e dei principi contabili 4/2 e 4/3;
- degli schemi di rendiconto di cui all'allegato 10 al d.lgs.118/2011;
- dei principi di vigilanza e controllo dell'organo di revisione degli enti locali approvati dal Consiglio nazionale dei dottori commercialisti ed esperti contabili;

presenta

l'allegata relazione sulla deliberazione n°111 del Direttore Generale del 12.10.2022



Il sottoscritto Dr. Giuseppe Iurato revisore nominato con decreto del Presidente del Consiglio Regionale della Calabria n° 1 del 29.04.2021;

• ricevuta in data 12.10.2022 la deliberazione n° 111 del Direttore Generale relativa alla approvazione del consuntivo esercizio 2021 con i relativi allegati:


- Visto il regolamento di contabilità;
- visto il D.lgs. 118/2011;
- visti i pareri di regolarità amministrativa e di legittimità;

#### TENUTO CONTO CHE

- il controllo contabile è stato svolto in assoluta indipendenza soggettiva ed oggettiva nei confronti delle persone che determinano gli atti e le operazioni dell'Azienda;

#### RIPORTA

i risultati dell'analisi e le attestazioni sul rendiconto per l'esercizio 2021.



CONTO DEL BILANCIO
--------------------

Il Revisore ha verificato:

- la regolarità delle procedure per la contabilizzazione delle entrate e delle spese in conformità alle disposizioni di legge e regolamenti;
- la corrispondenza tra i dati riportati nel conto del bilancio con quelli risultanti dalle scritture contabili;
- il rispetto del principio della competenza finanziaria nella rilevazione degli accertamenti e degli impegni;
- la corretta rappresentazione del conto del bilancio nei riepiloghi e nei risultati di cassa e di competenza finanziaria;
- il rispetto dei limiti di indebitamento e del divieto di indebitarsi per spese diverse da quelle d'investimento;
- il rispetto delle spese del personale;
- il rispetto dei vincoli di spesa per acquisto di beni e servizi;
- l'Azienda ha provveduto al riaccertamento ordinario dei residui con delibera n° 48 del 05.05.2022;
- l'Azienda ha adempiuto agli obblighi fiscali relativi a: IRAP, Sostituto d'imposta, agli obblighi contributivi e agli obblighi previsti in materia di IVA;
- l'Azienda nell'anno 2021 non ha riconosciuto debiti fuori bilancio.

### Gestione Finanziaria

L'organo di revisione, in riferimento alla gestione finanziaria, rileva e attesta che:

- Risultano emessi n° 3686 mandati e n° 3548 Reversali;
- I mandati di pagamento risultano emessi in forza di provvedimenti esecutivi e sono regolarmente estinti;
- Nell'anno 2021 l'Azienda non ha fatto ricorso ad anticipazioni di cassa;



- I pagamenti e le riscossioni, sia in conto competenza che in conto residui, coincidono con il conto del tesoriere.

### Fondo di cassa

Il fondo di cassa al 31/12/2021 risultante dal conto del Tesoriere corrisponde alle risultanze delle scritture contabili dell'Ente.

Fondo di cassa al 31 dicembre da conto del tesoriere € 11.807.852,23

Fondo di cassa al 31 dicembre da scritture contabili dell'Azienda:

#### RESIDUI COMPETENZA TOTALE

Fondo cassa al 1 gennaio 2021			€. 9.327.487,14
Riscossioni	€. 949.373,02	€. 43.769.120,27	€. 44.718.493,29
Pagamenti	€. 3.100.678,83	€ 39.137.449,37	€. 42.238.128,20

Fondo cassa al 31 Dicembre 2021 **€ 11.807.852,23**

Nell'ultimo triennio, l'andamento della consistenza di cassa finale è il seguente:

	DIPONIBILITA'	ANTICIPAZIONE NON RESTITUITA AL 31/12
ANNO 2019	8.252.632,67	
ANNO 2020	9.327.487,14	
ANNO 2021	11.807.852,23	

Si evidenzia altresì che nell'ultimo triennio l'Azienda non ha fatto ricorso ad anticipazioni di cassa.




**Il risultato di competenza**

Il risultato della gestione di competenza presenta un avanzo di **€2.247.045,01** determinato nel modo seguente:

		2019	2020	2021
accertamenti di competenza	Più	46.582.222,80	43.283.486,65	45.347.707,55
impegni di competenza	Meno	45.473.863,74	41.965.932,06	43.032.222,90
saldo		1.108.359,06	1.317.554,59	2.315.484,70
quota di FPV applicata al bilancio	Più	115.301,23	115.299,46	246.663,81
impegni confluiti nel FPV	Meno	114.557,14	200.072,84	315.103,53
saldo gestione di competenza		<b>1.109.103,15</b>	<b>1.232.781,21</b>	<b>2.247.045,01</b>

**DETTAGLIO GESTIONE DI COMPETENZA**

		<u>ANNO 2021</u>
riscossioni	(+)	43.769.120,27
pagamenti	(-)	39.137.449,37
differenza	(A)	4.631.670,90
fondo Pluriennale vincolato entrata applicato al bilancio	(+)	246.663,81
fondo pluriennale vincolato spesa	(-)	315.103,53
differenza	(B)	-68.439,72
residui attivi	(+)	1.578.586,88
residui passivi	(-)	3.894.773,05
differenza	(C)	-2.316.186,17
saldo avanzo di competenza		<b>2.247.045,01</b>



## Evoluzione del Fondo pluriennale vincolato (FPV) nel corso dell'esercizio 2021

ARSAC – Partita IVA 03268540782 – LIBRO DEL COLLEGIO SINDACALE

La composizione del FPV finale al 31/12/2021 è la seguente:

FPV	01/01/2021	31/12/2021
FPV Per spese correnti	115.299,46	246.663,81
FPV Per spese in conto capitale	84.773,38	68.439,72

### Risultato di amministrazione


L'organo di revisione ha verificato e attesta che:



a) il risultato di amministrazione dell'esercizio 2021, presenta un avanzo di Euro 10.252.267,65 come risulta dai seguenti elementi:

ARSAC - Partita IVA 03268540782 - LIBRO DEL COLLEGIO SINDACALE

		GESTIONE		
		RESIDUI	COMPETENZA	TOTALE
FONDO CASSA AL 1° GENNAIO				9.327.487,44
RISCOSSIONI	(+)	949.373,02	43.769.120,27	44.718.493,29
PAGAMENTI	(-)	3.900.876,83	39.137.448,37	42.238.128,20
SALDO DI CASSA AL 31 DICEMBRE	(=)			11.807.852,23
PAGAMENTI PER AZIONI ESECUTIVE NON REGOLARIZZATE AL 31 DICEMBRE	(-)			0,00
FONDO DI CASSA AL 31 DICEMBRE	(=)			11.807.852,23
RESIDUI ATTIVI	(+)	2.826.630,91	1.579.590,86	4.205.217,79
DI CUI DERIVANTI DA ACCERTAMENTI DI TRIBUTI EFFETTUATI SULLA BASE DELLA STIMA DEL DIPARTIMENTO DELLE FINANZE				0,00
RESIDUI PASSIVI	(-)	1.550.825,79	3.804.773,05	5.445.098,84
FONDO PLURIENNALE VINCOLATO PER SPESE CORRENTI	(-)			248.883,81
FONDO PLURIENNALE VINCOLATO PER SPESE IN CONTO CAPITALE	(-)			66.439,72
RISULTATO DI AMMINISTRAZIONE AL 31/12/2021 (A)	(=)			10.252.267,65
<b>Composizione del risultato di amministrazione al 31 dicembre 2021:</b>				
<b>Parte accantonata</b>				
Fondo crediti di dubbia esigibilità al 31/12/2021				2.893.269,82
Accantonamento residui passivi al 31/12/2021 (solo per le regioni)				0,00
Fondo anticipazioni liquidità				0,00
Fondo perdite società partecipate				0,00
Fondo contenzioso				292.077,96
Altri accantonamenti				2.500.000,00
<b>Totale parte accantonata (B)</b>				<b>5.685.347,58</b>
<b>Parte vincolata</b>				
Vincoli derivanti da leggi e dai principi contabili				0,00
Vincoli derivanti da trasferimenti				3.932,94
Vincoli derivanti dalla contrazione di mutui				0,00
Vincoli formalmente attribuiti dall'ente				0,00
Altri vincoli				0,00
<b>Totale parte vincolata (C)</b>				<b>3.932,94</b>
<b>Parte destinata agli investimenti</b>				
<b>Totale parte destinata agli investimenti (D)</b>				<b>0,00</b>
<b>Totale parte disponibile (E=A-B-C-D)</b>				<b>4.562.087,13</b>
<b>F) di cui Disavanzo da debito autorizzato e non contratto (E)</b>				
Se E è negativo, tale importo è iscritto tra le spese del bilancio di previsione come disavanzo da ripianare				



## ANALISI DELLA GESTIONE DEI RESIDUI

L'Azienda ha provveduto al riaccertamento ordinario dei residui attivi e passivi al 31/12/2021.

Il riaccertamento dei residui attivi è stato effettuato dai singoli responsabili delle relative entrate, motivando le ragioni del loro mantenimento o dell'eventuale cancellazione parziale o totale.

Nelle scritture contabili dell'Ente persistono residui passivi provenienti dal 2020 e da esercizi precedenti.

La gestione dei residui di esercizi precedenti a seguito del riaccertamento ordinario ha comportato le seguenti variazioni:

	Iniziali	Riscossi	da riportare	variazioni
Residui Attivi	3.583.548,79	949.373,0	2.626.630,91	7.544,86
Residui passivi	4.701.084,16	3.100.678,83	1.550.925,79	49.479,54

Le variazioni riportate in bilancio derivanti dal Riaccertamento dei residui sono al netto delle somme eliminate nell'esercizio di competenza del Rendiconto.





## ANALISI DELLA GESTIONE DEI RESIDUI

I residui attivi e passivi esistenti al primo gennaio 2021 sono stati correttamente ripresi dal rendiconto dell'esercizio 2020, l'anzianità dei residui attivi si attesta agli anni di accertamento –2014-2015-2017-2018 e 2019 e 2020, quelli dei residui passivi agli anni di impegno 2016-2017-2018 - 2019 - 2020 e 2021. L'Azienda ha provveduto al riaccertamento ordinario dei residui attivi e passivi al 31.12.2021 con deliberazione del Direttore Generale n. 48 del 05.05.2022.

Residui attivi					
Gestione	residui iniziali	residui insussistenti	residui riscossi	residui di competenza	residui da riportare
Titolo II	370.129,86	7.544,86	218.968,53	463.156,43	606.772,90
Titolo III	2.985.194,80		502.190,36	1.063.300,19	3.546.304,63
Titolo IV	-	-	-	20.830,49	20.830,49
Titolo IX	228.224,13		228.214,13	31.299,77	31.309,77
<b>Totali</b>	<b>3.583.548,79</b>	<b>7.544,86</b>	<b>949.373,02</b>	<b>1.578.586,88</b>	<b>4.205.217,79</b>

Residui passivi					
Gestione	residui iniziali	residui insussistenti	residui pagati	residui di competenza	residui da riportare
Titolo I	3.807.128,12	48.457,60	2.245.583,77	2.829.182,70	4.342.269,45
Titolo II	82.648,16	1.021,94	43.787,18	217.531,19	255.370,23
Titolo IV	-	-	-	-	-
Titolo VII	811.307,88	-	811.307,88	848.059,16	848.059,16
<b>Totali</b>	<b>4.701.084,16</b>	<b>49.479,54</b>	<b>3.100.678,83</b>	<b>3.894.773,05</b>	<b>5.445.698,84</b>

## Analisi del conto del bilancio

## - Ultimi tre esercizi della gestione di competenza

Entrate	2019	2020	2021
Titolo II trasferimenti correnti	35.848.460,96	33.852.478,81	34.222.091,63
Titolo III Entrate extratributarie	2.587.207,39	2.043.374,30	3.091.382,87
Titolo IV Entrate in Conto Capitale	1.641.763,16	1.806.035,26	2.438.861,64
Titolo IX entrate conto/terzi e partite di giro	6.504.791,29	5.581.598,28	5.595.371,01
<b>totale Entrate</b>	<b>46.582.222,80</b>	<b>43.283.486,65</b>	<b>45.347.707,15</b>



Spese	2019	2020	2021
Titolo I spese correnti	38.538.917,54	36.197.457,99	37.072.499,79
Titolo II spese in conto capitale	426.978,12	186.875,79	364.351,62
Titolo IV rimborso prestiti	3.176,79		
Titolo VII Uscite c/terzi e partite di giro	6.504.791,29	5.581.598,28	5.595.371,01
<b>totale spese</b>	<b>45.473.863,74</b>	<b>41.965.932,06</b>	<b>43.032.222,42</b>

Avanzo (disavanzo) di competenza	1.108.359,06	1.232.781,21	2.247.045,01
Avanzo (disavanzo) di amministrazione applicato			
Saldo (A) +/- (B)	1.108.359,06	1.232.781,21	2.247.045,01

### Fondo crediti di dubbia esigibilità

L'ente ha provveduto all'accantonamento di una quota del risultato di amministrazione al fondo crediti di dubbia esigibilità.

#### • Determinazione del F.C.D.E. con il Metodo ordinario

In applicazione del metodo ordinario, l'accantonamento a FCDE iscritto a rendiconto ammonta a complessivi €. 2.893.269,62

### Fondi spese e rischi futuri

#### **Fondo contenziosi**

Il risultato di amministrazione presenta un accantonamento per fondo rischi contenzioso per euro 292.077,96 per il pagamento di potenziali oneri derivanti da sentenze.

In relazione alla congruità delle quote accantonate a copertura degli oneri da contenzioso, l'Organo di revisione ritiene congrua la somma accantonata.



## RAPPORTI CON ORGANISMI PARTECIPATI

L'ente non ha rapporti con organismi partecipati.

## CONTO ECONOMICO

Nel conto economico della gestione sono rilevati i componenti positivi e negativi secondo criteri di competenza economica così sintetizzati:

CONTO ECONOMICO		2021	2020
	A) COMPONENTI POSITIVI DELLA GESTIONE		
	TOTALE COMPONENTI POSITIVI DELLA GESTIONE (A)	37.173.064,61	35.878.726,90
	B) COMPONENTI NEGATIVI DELLA GESTIONE		
	TOTALE COMPONENTI NEGATIVI DELLA GESTIONE (B)	38.339.151,23	35.227.031,92
	DIFFERENZA FRA COMP. POSITIVI E NEGATIVI DELLA GESTIONE (A-B)	-1.166.086,62	651.694,98
	C) PROVENTI ED ONERI FINANZIARI		
	Totale proventi finanziari	9.045,54	1.383,89
	Totale oneri finanziari	0,00	0,00
	TOTALE PROVENTI ED ONERI FINANZIARI (C)	9.045,54	1.383,89
	D) RETTIFICHE DI VALORE ATTIVITA' FINANZIARIE		
	TOTALE RETTIFICHE (D)	0,00	0,00
	E) PROVENTI ED ONERI STRAORDINARI		
	TOTALE PROVENTI ED ONERI STRAORDINARI (E)	1.453.614,13	1.433.386,33
	RISULTATO PRIMA DELLE IMPOSTE (A-B+C+D+E)	296.573,05	2.086.465,20
	RISULTATO DELL'ESERCIZIO	-372.536,03	1.388.597,06

Il risultato conseguito nel 2021 è di € -372.536,03 . La causa principale di detto risultato deriva dagli altri accantonamenti e dal fondo pluriennale vincolato.




Nella predisposizione del conto economico sono stati rispettati i principi di competenza economica ed in particolare i criteri di valutazione e classificazione indicati nei punti da 4.1 a 4.36, del principio contabile applicato n.4/3

## STATO PATRIMONIALE

Nello stato patrimoniale sono rilevati gli elementi dell'attivo e del passivo, nonché le variazioni che gli elementi patrimoniali hanno subito per effetto della gestione.

I valori patrimoniali al 31/12/2021 sono così rilevati:

STATO PATRIMONIALE (ATTIVO)		2021	2020
	A) CREDITI vs.LO STATO ED ALTRE AMMINISTRAZIONI PUBBLICHE PER LA PARTECIPAZIONE AL FONDO DI DOTAZIONE	0,00	0,00
	TOTALE CREDITI vs PARTECIPANTI (A)	0,00	0,00
	B) IMMOBILIZZAZIONI		
	Totale immobilizzazioni immateriali	20.000,00	4.818,39
	Totale immobilizzazioni materiali	27.831.572,84	28.367.337,94
	Totale immobilizzazioni finanziarie	0,00	0,00
	TOTALE IMMOBILIZZAZIONI (B)	27.851.572,84	28.372.156,33
	C) ATTIVO CIRCOLANTE		
	Totale Rimanenze	140.426,43	149.175,01
2	Crediti per trasferimenti e contributi	606.772,90	370.129,86
	Totale crediti	1.311.948,17	880.377,82
	Totale attività finanziarie che non costituiscono immobilizzi	0,00	0,00
	Totale disponibilità liquide	11.807.852,23	9.327.487,14
	TOTALE ATTIVO CIRCOLANTE (C)	13.260.226,53	10.357.039,97
	TOTALE RATEI E RISCONTI (D)	0,00	0,00
	TOTALE DELL'ATTIVO (A+B+C+D)	41.111.799,37	38.729.196,30



STATO PATRIMONIALE (PASSIVO)		Anno	Anno -
<b>A) PATRIMONIO NETTO</b>			
TOTALE PATRIMONIO NETTO (A)		32.627.358,76	32.999.894,79
<b>B) FONDI PER RISCHI ED ONERI</b>			
TOTALE FONDI RISCHI ED ONERI (B)		2.792.077,96	912.917,00
<b>C) TRATTAMENTO DI FINE RAPPORTO</b>		0,00	0,00
TOTALE T.F.R. (C)		0,00	0,00
<b>D) DEBITI (1)</b>			
TOTALE DEBITI (D)		5.445.698,84	4.701.084,06
<b>E) RATEI E RISCOINTI E CONTRIBUTI AGLI INVESTIMENTI</b>			
TOTALE RATEI E RISCOINTI (E)		246.663,81	115.299,00
TOTALE DEL PASSIVO (A+B+C+D+E)		41.111.799,37	38.729.196,80

ARSSAC - Partita IVA 022668540782 - LIBRO DEL COLEGIO SINDACALE

## ATTIVO

Le immobilizzazioni Immateriali ammontano a € 20.000,00

Le immobilizzazioni materiali il cui ammontare è di € 27.831.572,84 al netto degli ammortamenti comprende tutti i beni, terreni, fabbricati, Macchine per ufficio e automezzi al netto degli ammortamenti e comprensivo degli immobili dell'ARSSA Gestione liquidatoria;

- Non sono presenti immobilizzazioni finanziarie;
- Il saldo crediti al 31.12.2021 di € 1.311.948,17 coincide con il totale dei residui attivi al netto del FCDE;
- Per le disponibilità liquide è stata verificata la corrispondenza del saldo patrimoniale al 31/12/2021 delle disponibilità liquide con le risultanze del conto del tesoriere;
- Non sono presenti ratei e Risconti Attivi
- L'ente non si è dotato di idonee procedure contabili per la compilazione e la tenuta dell'inventario.

## PASSIVO

Il Patrimonio netto dell'Azienda è di € 32.627.358,76 e la variazione rispetto all'esercizio precedente corrisponde con il risultato economico dell'esercizio;

Il fondo rischi e oneri di € 2.792.077,96 comprende il fondo per controversie € 292.077,96 e il fondo per trattamento fine servizio di € 1.000.000,00 e € 1.500.000,00 per contributi SCAU;



L'ammontare dei debiti al 31.12.2021 ammonta a € 5.445.698,84 che corrisponde al totale dei residui passivi;

I risconti passivi ammontano a € 246.663,81 e sono composti dal Fondo pluriennale vincolato.

#### RILIEVI, CONSIDERAZIONI E PROPOSTE

Il Revisore, relativamente al conto consuntivo 2021, evidenzia l'attendibilità delle risultanze riportate e il rispetto dei principi contabili.

L'azienda ha operato nel rispetto del decreto legislativo n° 118/2011 e non sono emerse irregolarità contabili.


***L'Organo di revisione al fine di fornire all'Azienda un supporto di collaborazione tendente a conseguire efficienza ed economicità della gestione evidenzia quanto segue:***

- *Una particolare attenzione deve essere prestata alla gestione degli acquedotti, con costante monitoraggio dei residui attivi;*
- *Un costante monitoraggio del fondo crediti di dubbia esigibilità e del fondo rischi;*
- *l'Azienda si deve dotare di una adeguata struttura al fine di avere una situazione patrimoniale ed un Inventario dei beni mobili e Immobili aggiornato.*



## CONCLUSIONI

Tenuto conto di tutto quanto esposto, rilevato e proposto si attesta la corrispondenza del rendiconto alle risultanze della gestione e si esprime giudizio positivo per l'approvazione del rendiconto dell'esercizio finanziario 2021.



<b>Ente Codice</b>	029123779
<b>Ente Descrizione</b>	AZIENDA REGIONALE PER LO SVILUPPO DELL'AGRICOLTURA CALABRESE - A.R.S.A.C
<b>Categoria</b>	Comunita' montane - Comunita' isolate - Altri enti locali
<b>Sotto Categoria</b>	AGRICOLTURA, POLITICHE AGROALIMENTARI E PESCA
<b>Periodo</b>	ANNUALE 2021
<b>Prospetto</b>	INCASSI
<b>Tipo Report</b>	Semplice
<b>Data ultimo aggiornamento</b>	16-giu-2022
<b>Data stampa</b>	21-giu-2022
<b>Importi in EURO</b>	



		Importo nel periodo	Importo a tutto il periodo
<b>2.00.00.00.000 Trasferimenti correnti</b>		<b>33.977.903,73</b>	<b>33.977.903,73</b>
<b>2.01.00.00.000 Trasferimenti correnti</b>		<b>33.977.903,73</b>	<b>33.977.903,73</b>
<b>2.01.01.00.000 Trasferimenti correnti da Amministrazioni pubbliche</b>		<b>33.977.903,73</b>	<b>33.977.903,73</b>
2.01.01.02.001	Trasferimenti correnti da Regioni e province autonome	33.344.135,14	33.344.135,14
2.01.01.02.016	Trasferimenti correnti da Agenzie regionali per le erogazioni in agricoltura	397.932,48	397.932,48
2.01.01.02.017	Trasferimenti correnti da altri enti e agenzie regionali e sub regionali	211.916,78	211.916,78
2.01.01.02.999	Trasferimenti correnti da altre Amministrazioni Locali n.a.c.	23.919,33	23.919,33
<b>3.00.00.00.000 Entrate extratributarie</b>		<b>2.530.273,04</b>	<b>2.530.273,04</b>
<b>3.01.00.00.000 Vendita di beni e servizi e proventi derivanti dalla gestione dei beni</b>		<b>1.345.144,66</b>	<b>1.345.144,66</b>
<b>3.01.01.00.000 Vendita di beni</b>		<b>611.084,52</b>	<b>611.084,52</b>
3.01.01.01.001	Proventi dalla vendita di beni di consumo	64.640,44	64.640,44
3.01.01.01.003	Proventi dalla vendita di flora e fauna	30.378,20	30.378,20
3.01.01.01.004	Proventi da energia, acqua, gas e riscaldamento	512.865,71	512.865,71
3.01.01.01.999	Proventi da vendita di beni n.a.c.	3.200,17	3.200,17
<b>3.01.02.00.000 Entrate dalla vendita e dall'erogazione di servizi</b>		<b>455.854,73</b>	<b>455.854,73</b>
3.01.02.01.004	Proventi da corsi extrascolastici	8.680,00	8.680,00
3.01.02.01.006	Proventi da impianti sportivi	118.260,68	118.260,68
3.01.02.01.999	Proventi da servizi n.a.c.	328.914,05	328.914,05
<b>3.01.03.00.000 Proventi derivanti dalla gestione dei beni</b>		<b>278.205,41</b>	<b>278.205,41</b>
3.01.03.01.002	Canone occupazione spazi e aree pubbliche	358,20	358,20
3.01.03.01.003	Proventi da concessioni su beni	277.847,21	277.847,21
<b>3.03.00.00.000 Interessi attivi</b>		<b>9.045,54</b>	<b>9.045,54</b>
<b>3.03.03.00.000 Altri interessi attivi</b>		<b>9.045,54</b>	<b>9.045,54</b>
3.03.03.02.999	Interessi attivi di mora da altri soggetti	9.045,54	9.045,54
<b>3.05.00.00.000 Rimborsi e altre entrate correnti</b>		<b>1.176.082,84</b>	<b>1.176.082,84</b>
<b>3.05.99.00.000 Altre entrate correnti n.a.c.</b>		<b>1.176.082,84</b>	<b>1.176.082,84</b>
3.05.99.99.999	Altre entrate correnti n.a.c.	1.176.082,84	1.176.082,84
<b>4.00.00.00.000 Entrate in conto capitale</b>		<b>2.418.031,15</b>	<b>2.418.031,15</b>
<b>4.04.00.00.000 Entrate da alienazione di beni materiali e immateriali</b>		<b>2.418.031,15</b>	<b>2.418.031,15</b>
<b>4.04.01.00.000 Alienazione di beni materiali</b>		<b>1.659.344,17</b>	<b>1.659.344,17</b>
4.04.01.08.002	Alienazione di Fabbricati ad uso commerciale	1.470.465,14	1.470.465,14
4.04.01.10.001	Alienazione di diritti reali	188.879,03	188.879,03
<b>4.04.02.00.000 Cessione di Terreni e di beni materiali non prodotti</b>		<b>758.686,98</b>	<b>758.686,98</b>
4.04.02.01.001	Cessione di Terreni agricoli	748.864,67	748.864,67
4.04.02.01.002	Cessione di Terreni edificabili	9.822,31	9.822,31

		Importo nel periodo	Importo a tutto il periodo
9.00.00.00.000 Entrate per conto terzi e partite di giro		5.792.285,37	5.792.285,37
9.01.00.00.000 Entrate per partite di giro		5.537.237,51	5.537.237,51
9.01.01.00.000 Altre ritenute		624.875,29	624.875,29
9.01.01.02.001	Ritenute per scissione contabile IVA (split payment)	414.887,20	414.887,20
9.01.01.99.999	Altre ritenute n.a.c.	209.988,09	209.988,09
9.01.02.00.000 Ritenute su redditi da lavoro dipendente		4.616.453,10	4.616.453,10
9.01.02.01.001	Ritenute erariali su redditi da lavoro dipendente per conto terzi	4.616.453,10	4.616.453,10
9.01.03.00.000 Ritenute su redditi da lavoro autonomo		8.180,28	8.180,28
9.01.03.01.001	Ritenute erariali su redditi da lavoro autonomo per conto terzi	8.180,28	8.180,28
9.01.99.00.000 Altre entrate per partite di giro		287.728,84	287.728,84
9.01.99.01.001	Entrate a seguito di spese non andate a buon fine	131.727,17	131.727,17
9.01.99.03.001	Rimborso di fondi economali e carte aziendali	151.101,67	151.101,67
9.01.99.99.999	Altre entrate per partite di giro diverse	4.900,00	4.900,00
9.02.00.00.000 Entrate per conto terzi		255.047,86	255.047,86
9.02.99.00.000 Altre entrate per conto terzi		255.047,86	255.047,86
9.02.99.99.999	Altre entrate per conto terzi	255.047,86	255.047,86
Entrate da regolarizzare		0,00	0,00
0.00.0 0.99.9 99	ALTRI INCASSI DA REGOLARIZZARE (riscossioni codificate dal tesoriere)	0,00	0,00
<b>TOTALE INCASSI</b>		<b>44.718.493,29</b>	<b>44.718.493,29</b>

<b>Ente Codice</b>	029123779
<b>Ente Descrizione</b>	AZIENDA REGIONALE PER LO SVILUPPO DELL'AGRICOLTURA CALABRESE - A.R.S.A.C
<b>Categoria</b>	Comunita' montane - Comunita' isolate - Altri enti locali
<b>Sotto Categoria</b>	AGRICOLTURA, POLITICHE AGROALIMENTARI E PESCA
<b>Periodo</b>	ANNUALE 2021
<b>Prospetto</b>	PAGAMENTI
<b>Tipo Report</b>	Semplice
<b>Data ultimo aggiornamento</b>	16-giu-2022
<b>Data stampa</b>	21-giu-2022
<b>Importi in EURO</b>	

Importo nel periodo    Importo a tutto il periodo

<b>1.00.00.00.000 Spese correnti</b>		<b>36.488.900,86</b>	<b>36.488.900,86</b>
<b>1.01.00.00.000 Redditi da lavoro dipendente</b>		<b>30.195.934,81</b>	<b>30.195.934,81</b>
<b>1.01.01.00.000 Retribuzioni lorde</b>		<b>23.616.618,38</b>	<b>23.616.618,38</b>
1.01.01.01.001	Arretrati per anni precedenti corrisposti al personale a tempo indeterminato	274.593,82	274.593,82
1.01.01.01.002	Voci stipendiali corrisposte al personale a tempo indeterminato	21.773.136,26	21.773.136,26
1.01.01.01.003	Straordinario per il personale a tempo indeterminato	5.400,11	5.400,11
1.01.01.01.004	Indennita' ed altri compensi, esclusi i rimborsi spesa per missione, corrisposti al personale a tempo indeterminato	1.089.613,53	1.089.613,53
1.01.01.02.002	Buoni pasto	83.679,96	83.679,96
1.01.01.02.999	Altre spese per il personale n.a.c.	390.194,70	390.194,70
<b>1.01.02.00.000 Contributi sociali a carico dell'ente</b>		<b>6.579.316,43</b>	<b>6.579.316,43</b>
1.01.02.01.001	Contributi obbligatori per il personale	6.098.509,51	6.098.509,51
1.01.02.02.004	Oneri per il personale in quiescenza	480.806,92	480.806,92
<b>1.02.00.00.000 Imposte e tasse a carico dell'ente</b>		<b>1.489.495,99</b>	<b>1.489.495,99</b>
<b>1.02.01.00.000 Imposte, tasse e proventi assimilati a carico dell'ente</b>		<b>1.489.495,99</b>	<b>1.489.495,99</b>
1.02.01.01.001	Imposta regionale sulle attivita' produttive (IRAP)	667.607,50	667.607,50
1.02.01.99.999	Imposte, tasse e proventi assimilati a carico dell'ente n.a.c.	821.888,49	821.888,49
<b>1.03.00.00.000 Acquisto di beni e servizi</b>		<b>3.920.711,04</b>	<b>3.920.711,04</b>
<b>1.03.01.00.000 Acquisto di beni</b>		<b>467.663,07</b>	<b>467.663,07</b>
1.03.01.02.001	Carta, cancelleria e stampati	16.537,59	16.537,59
1.03.01.02.002	Carburanti, combustibili e lubrificanti	85.784,19	85.784,19
1.03.01.02.006	Materiale informatico	2.427,80	2.427,80
1.03.01.02.008	Strumenti tecnico-specialistici non sanitari	1.723,74	1.723,74
1.03.01.02.011	Generi alimentari	26.016,80	26.016,80
1.03.01.02.014	Stampati specialistici	343,20	343,20
1.03.01.02.999	Altri beni e materiali di consumo n.a.c.	282.180,67	282.180,67
1.03.01.03.001	Fauna selvatica e non selvatica	5.169,06	5.169,06
1.03.01.03.002	Flora selvatica e non selvatica	7.684,26	7.684,26
1.03.01.05.001	Prodotti farmaceutici ed emoderivati	85,00	85,00
1.03.01.05.006	Prodotti chimici	27.448,23	27.448,23
1.03.01.05.007	Materali e prodotti per uso veterinario	120,00	120,00
1.03.01.05.999	Altri beni e prodotti sanitari n.a.c.	12.142,53	12.142,53
<b>1.03.02.00.000 Acquisto di servizi</b>		<b>3.453.047,97</b>	<b>3.453.047,97</b>
1.03.02.01.001	Organi istituzionali dell'amministrazione - Indennita'	108.492,33	108.492,33
1.03.02.02.001	Rimborso per viaggio e trasloco	533,62	533,62
1.03.02.02.002	Indennita' di missione e di trasferta	309.051,93	309.051,93
1.03.02.02.005	Organizzazione e partecipazione a manifestazioni e convegni	638,73	638,73
1.03.02.02.999	Altre spese per relazioni pubbliche, convegni e mostre, pubblicita' n.a.c	49.161,21	49.161,21
1.03.02.03.999	Altri aggi di riscossione n.a.c.	11.526,71	11.526,71
1.03.02.05.001	Telefonia fissa	316.500,20	316.500,20
1.03.02.05.004	Energia elettrica	293.907,35	293.907,35
1.03.02.05.005	Acqua	1.081.779,50	1.081.779,50

Importo nel periodo    Importo a tutto il periodo

		Importo nel periodo	Importo a tutto il periodo
1.03.02.05.006	Gas	43.208,36	43.208,36
1.03.02.05.999	Utenze e canoni per altri servizi n.a.c.	66.297,93	66.297,93
1.03.02.07.001	Locazione di beni immobili	12.361,95	12.361,95
1.03.02.07.008	Noleggi di impianti e macchinari	6.029,62	6.029,62
1.03.02.07.999	Altre spese sostenute per utilizzo di beni di terzi n.a.c.	30.375,05	30.375,05
1.03.02.09.001	Manutenzione ordinaria e riparazioni di mezzi di trasporto ad uso civile, di sicurezza e ordine pubblico	28.025,94	28.025,94
1.03.02.09.003	Manutenzione ordinaria e riparazioni di mobili e arredi	3.051,53	3.051,53
1.03.02.09.004	Manutenzione ordinaria e riparazioni di impianti e macchinari	79.257,80	79.257,80
1.03.02.09.005	Manutenzione ordinaria e riparazioni di attrezzature scientifiche e sanitarie	978,00	978,00
1.03.02.09.006	Manutenzione ordinaria e riparazioni di macchine per ufficio	11.712,12	11.712,12
1.03.02.09.008	Manutenzione ordinaria e riparazioni di beni immobili	44.756,16	44.756,16
1.03.02.10.001	Incarichi libero professionali di studi, ricerca e consulenza	2.000,00	2.000,00
1.03.02.11.006	Patrocinio legale	549.769,70	549.769,70
1.03.02.11.999	Altre prestazioni professionali e specialistiche n.a.c.	11.109,60	11.109,60
1.03.02.12.002	Quota LSU in carico all'ente	9.813,59	9.813,59
1.03.02.12.003	Collaborazioni coordinate e a progetto	8.918,70	8.918,70
1.03.02.12.999	Altre forme di lavoro flessibile n.a.c.	47.617,87	47.617,87
1.03.02.13.001	Servizi di sorveglianza, custodia e accoglienza	1.055,30	1.055,30
1.03.02.13.003	Trasporti, traslochi e facchinaggio	87,15	87,15
1.03.02.13.004	Stampa e rilegatura	590,48	590,48
1.03.02.13.006	Rimozione e smaltimento di rifiuti tossico-nocivi e di altri materiali	1.939,80	1.939,80
1.03.02.13.999	Altri servizi ausiliari n.a.c.	176.442,49	176.442,49
1.03.02.16.001	Pubblicazione bandi di gara	1.076,99	1.076,99
1.03.02.16.002	Spese postali	7.409,18	7.409,18
1.03.02.16.004	Spese notarili	145,50	145,50
1.03.02.19.005	Servizi per i sistemi e relativa manutenzione	137.425,58	137.425,58

**1.04.00.00.000 Trasferimenti correnti** **610.094,47**    **610.094,47**

**1.04.01.00.000 Trasferimenti correnti a Amministrazioni Pubbliche** **610.094,47**    **610.094,47**

1.04.01.01.013	Trasferimenti correnti a enti e istituzioni centrali di ricerca e Istituti e stazioni sperimentali per la ricerca	12.200,00	12.200,00
1.04.01.02.003	Trasferimenti correnti a Comuni	587.894,47	587.894,47
1.04.01.02.999	Trasferimenti correnti a altre Amministrazioni Locali n.a.c.	10.000,00	10.000,00

**1.09.00.00.000 Rimborsi e poste correttive delle entrate** **50,00**    **50,00**

**1.09.99.00.000 Altri Rimborsi di parte corrente di somme non dovute o incassate in eccesso** **50,00**    **50,00**

1.09.99.04.001	Rimborsi di parte corrente a Famiglie di somme non dovute o incassate in eccesso	50,00	50,00
----------------	----------------------------------------------------------------------------------	-------	-------

**1.10.00.00.000 Altre spese correnti** **272.614,55**    **272.614,55**

**1.10.04.00.000 Premi di assicurazione** **272.614,55**    **272.614,55**

1.10.04.99.999	Altri premi di assicurazione n.a.c.	272.614,55	272.614,55
----------------	-------------------------------------	------------	------------

**2.00.00.00.000 Spese in conto capitale** **190.607,61**    **190.607,61**

**2.02.00.00.000 Investimenti fissi lordi e acquisto di terreni** **190.607,61**    **190.607,61**

Importo nel periodo    Importo a tutto il periodo

<b>2.02.01.00.000 Beni materiali</b>		<b>190.003,71</b>	<b>190.003,71</b>
2.02.01.03.001	Mobili e arredi per ufficio	1.607,24	1.607,24
2.02.01.04.001	Macchinari	4.073,58	4.073,58
2.02.01.04.002	Impianti	4.941,00	4.941,00
2.02.01.05.001	Attrezzature scientifiche	90.587,02	90.587,02
2.02.01.05.999	Attrezzature n.a.c.	11.702,34	11.702,34
2.02.01.07.001	Server	15.443,25	15.443,25
2.02.01.07.999	Hardware n.a.c.	4.391,95	4.391,95
2.02.01.09.002	Fabbricati ad uso commerciale	57.257,33	57.257,33

<b>2.02.03.00.000 Beni immateriali</b>		<b>603,90</b>	<b>603,90</b>
2.02.03.02.001	Sviluppo software e manutenzione evolutiva	603,90	603,90

**7.00.00.00.000 Uscite per conto terzi e partite di giro** **5.558.619,73**    **5.558.619,73**

**7.01.00.00.000 Uscite per partite di giro** **5.558.619,73**    **5.558.619,73**

<b>7.01.01.00.000 Versamenti di altre ritenute</b>		<b>473.247,54</b>	<b>473.247,54</b>
7.01.01.02.001	Versamento delle ritenute per scissione contabile IVA (split payment)	473.247,54	473.247,54

<b>7.01.02.00.000 Versamenti di ritenute su Redditi da lavoro dipendente</b>		<b>4.521.099,93</b>	<b>4.521.099,93</b>
7.01.02.01.001	Versamenti di ritenute erariali su Redditi da lavoro dipendente riscosse per conto terzi	4.521.099,93	4.521.099,93

<b>7.01.03.00.000 Versamenti di ritenute su Redditi da lavoro autonomo</b>		<b>8.421,83</b>	<b>8.421,83</b>
7.01.03.01.001	Versamenti di ritenute erariali su Redditi da lavoro autonomo per conto terzi	8.421,83	8.421,83

<b>7.01.99.00.000 Altre uscite per partite di giro</b>		<b>555.850,43</b>	<b>555.850,43</b>
7.01.99.01.001	Spese non andate a buon fine	133.298,53	133.298,53
7.01.99.99.999	Altre uscite per partite di giro n.a.c.	422.551,90	422.551,90

<b>Pagamenti da regolarizzare</b>		<b>0,00</b>	<b>0,00</b>
0.00.0 0.99.9 97	PAGAMENTI DA REGOLARIZZARE PER PIGNORAMENTI (pagamenti codificati dal tesoriere)	0,00	0,00
0.00.0 0.99.9 99	ALTRI PAGAMENTI DA REGOLARIZZARE (pagamenti codificati dal tesoriere)	0,00	0,00

**TOTALE PAGAMENTI** **42.238.128,20**    **42.238.128,20**

CONTO DEL BILANCIO - GESTIONE DELLE ENTRATE

TITOLO TIPOLOGIA	DENOMINAZIONE	RESIDUI ATTIVI AL 1/1/2021 (RS)		RISCOSSIONI IN C/RESIDUI (RR)		RIACCERTAMENTI RESIDUI (R) (3)		RESIDUI ATTIVI DA ESERCIZI PRECEDENTI (EP=RS-RR+R)	
		PREVISIONI DEFINITIVE DI COMPETENZA (CP)		RISCOSSIONI IN C/ COMPETENZA (RC)		ACCERTAMENTI (A)(4)		MAGGIORI O MINORI ENTRATE DI COMPETENZA =A- CP(5)	
		PREVISIONI DEFINITIVE DI CASSA (CS)		TOTALE RISCOSSIONI (TR=RR +RC)		MAGGIORI O MINORI ENTRATE DI CASSA =TR-CS(5)		RESIDUI ATTIVI DA ESERCIZIO DI COMPETENZA (EC=A-RC)	
								TOTALE RESIDUI ATTIVI DA RIPORTARE (TR=EP+EC)	
	FONDO PLURIENNALE VINCOLATO PER SPESE CORRENTI (1)	CP	115.299,46						
	FONDO PLURIENNALE VINCOLATO PER SPESE IN CONTO CAPITALE (1)	CP	84.773,38						
	UTILIZZO AVANZO DI AMMINISTRAZIONE (2)	CP	0,00						
	- di cui Utilizzo Fondo anticipazioni di liquidità	CP	0,00						
<b>TITOLO 2: Trasferimenti correnti</b>									
20101	TIPOLOGIA 101: Trasferimenti correnti da Amministrazioni pubbliche	RS	370.129,86	RR	218.968,53	R	-7.544,86	EP	143.616,47
		CP	35.732.351,43	RC	33.758.935,20	A	34.222.091,63	CP	-1.510.259,80
		CS	36.102.481,29	TR	33.977.903,73	CS	-2.124.577,56	TR	606.772,90
<b>20000 TOTALE</b>	<b>Trasferimenti correnti</b>	RS	370.129,86	RR	218.968,53	R	-7.544,86	EP	143.616,47
<b>TITOLO 2</b>		CP	35.732.351,43	RC	33.758.935,20	A	34.222.091,63	CP	-1.510.259,80
		CS	36.102.481,29	TR	33.977.903,73	CS	-2.124.577,56	TR	606.772,90
<b>TITOLO 3: Entrate extratributarie</b>									
30100	TIPOLOGIA 100: Vendita di beni e servizi e proventi derivanti dalla gestione dei beni	RS	2.985.194,80	RR	502.190,36	R	0,00	EP	2.483.004,44
		CP	2.576.073,60	RC	842.954,30	A	1.906.254,49	CP	-669.819,11
		CS	5.561.268,40	TR	1.345.144,66	CS	-4.216.123,74	TR	3.546.304,63
30300	TIPOLOGIA 300: Interessi attivi	RS	0,00	RR	0,00	R	0,00	EP	0,00
		CP	5.000,00	RC	9.045,54	A	9.045,54	CP	4.045,54
		CS	5.000,00	TR	9.045,54	CS	4.045,54	TR	0,00
30500	TIPOLOGIA 500: Rimborsi e altre entrate correnti	RS	0,00	RR	0,00	R	0,00	EP	0,00
		CP	1.320.000,00	RC	1.176.082,84	A	1.176.082,84	CP	-143.917,16
		CS	1.320.000,00	TR	1.176.082,84	CS	-143.917,16	TR	0,00
<b>30000 TOTALE</b>	<b>Entrate extratributarie</b>	RS	2.985.194,80	RR	502.190,36	R	0,00	EP	2.483.004,44
<b>TITOLO 3</b>		CP	3.901.073,60	RC	2.028.082,68	A	3.091.382,87	CP	-809.690,73
		CS	6.886.268,40	TR	2.530.273,04	CS	-4.355.995,36	TR	3.546.304,63
<b>TITOLO 4: Entrate in conto capitale</b>									
40400	TIPOLOGIA 400: Entrate da alienazione di beni materiali e immateriali	RS	0,00	RR	0,00	R	0,00	EP	0,00
		CP	4.160.523,62	RC	2.418.031,15	A	2.438.861,64	CP	-1.721.661,98
		CS	4.160.523,62	TR	2.418.031,15	CS	-1.742.492,47	TR	20.830,49
<b>40000 TOTALE</b>	<b>Entrate in conto capitale</b>	RS	0,00	RR	0,00	R	0,00	EP	0,00
<b>TITOLO 4</b>		CP	4.160.523,62	RC	2.418.031,15	A	2.438.861,64	CP	-1.721.661,98
		CS	4.160.523,62	TR	2.418.031,15	CS	-1.742.492,47	TR	20.830,49
<b>TITOLO 5: Entrate per conto terzi e partite di giro</b>									
90100	TIPOLOGIA 100: Entrate per partite di giro	RS	127.848,37	RR	127.838,37	R	0,00	EP	10,00
		CP	7.500.000,00	RC	5.409.399,14	A	5.435.598,91	CP	-2.064.401,09
		CS	7.627.848,37	TR	5.537.237,51	CS	-2.090.610,86	TR	26.209,77

TITOLO TIPOLOGIA	DENOMINAZIONE	RESIDUI ATTIVI AL 1/1/2021 (RS)		RISCOSSIONI IN C/RESIDUI (RR)		RIACCERTAMENTI RESIDUI (R) (3)		RESIDUI ATTIVI DA ESERCIZI PRECEDENTI (EP=RS-RR+R)	
		PREVISIONI DEFINITIVE DI COMPETENZA (CP)		RISCOSSIONI IN C/ COMPETENZA (RC)		ACCERTAMENTI (A)(4)		RESIDUI ATTIVI DA ESERCIZIO DI COMPETENZA (EC=A-RC)	
		PREVISIONI DEFINITIVE DI CASSA (CS)		TOTALE RISCOSSIONI (TR=RR +RC)		MAGGIORI O MINORI ENTRATE DI CASSA =TR-CS(5)		TOTALE RESIDUI ATTIVI DA RIPORTARE (TR=EP+EC)	
90200	TIPOLOGIA 200: Entrate per conto terzi	RS	100.375,76	RR	100.375,76	R	0,00	EP	0,00
		CP	180.000,00	RC	154.672,10	A	159.772,10	EC	5.100,00
		CS	280.375,76	TR	255.047,86	CS	-25.327,90	TR	5.100,00
<b>90000 TOTALE TITOLO 9</b>	<i>Entrate per conto terzi e partite di giro</i>	RS	228.224,13	RR	228.214,13	R	0,00	EP	10,00
		CP	7.680.000,00	RC	5.564.071,24	A	5.595.371,01	EC	31.299,77
		CS	7.908.224,13	TR	5.792.285,37	CS	-2.115.938,76	TR	31.309,77
<b>TOTALE TITOLI</b>		RS	3.583.548,79	RR	949.373,02	R	-7.544,86	EP	2.626.630,91
		CP	51.473.948,65	RC	43.769.120,27	A	45.347.707,15	EC	1.578.586,88
		CS	55.057.497,44	TR	44.718.493,29	CS	-10.339.004,15	TR	4.205.217,79
<b>TOTALE GENERALE DELLE ENTRATE</b>		RS	3.583.548,79	RR	949.373,02	R	-7.544,86	EP	2.626.630,91
		CP	51.674.021,49	RC	43.769.120,27	A	45.347.707,15	EC	1.578.586,88
		CS	55.057.497,44	TR	44.718.493,29	CS	-10.339.004,15	TR	4.205.217,79

(1) Indicare l'importo del fondo pluriennale vincolato risultante dal conto del bilancio dell'anno precedente (spesa).

(2) Per "Utilizzo avanzo di amministrazione" si intende l'avanzo applicato al bilancio; indicare pertanto l'importo dello stanziamento definitivo di bilancio.

(3) Indicare l'ammontare complessivo derivante dal riaccertamento dei residui (comprende l'importo dei crediti definitivamente cancellati in quanto assolutamente inesigibili, l'importo dei crediti di dubbia e difficile esazione cancellati secondo le modalità previste dal principio applicato della contabilità finanziaria 9.2). La voce comprende inoltre le rettifiche in aumento dei residui attivi effettuate a seguito della riscossione di residui attivi cancellati dalle scritture (ad es. In anni precedenti è stato cancellato un residuo attivo in quanto considerato assolutamente inesigibile. In caso di riscossione di tale credito nel corso dell'esercizio cui si riferisce il rendiconto si effettua un riaccertamento dei residui attivi in aumento). Le rettifiche in aumento sono indicate con il segno "+", le rettifiche in riduzione sono indicate con il segno "-".

(4) Indicare gli accertamenti imputati contabilmente all'esercizio cui il rendiconto si riferisce al netto dei crediti che, in occasione del riaccertamento ordinario dei residui effettuato ai sensi dell'articolo 3, comma 4, risultassero non esigibili e reimputati agli esercizi in cui le obbligazioni risultano esigibili.

(5) Le maggiori entrate sono indicate con il segno "+", le minori entrate sono indicate con il segno "-".





CONTO DEL BILANCIO - GESTIONE DELLE SPESE


02

MISSIONE, PROGRAMMA, TITOLO	DENOMINAZIONE	RESIDUI PASSIVI AL 1/1/2021 (RS)		PAGAMENTI IN C/RESIDUI (PR)		RIACCERTAMENTO RESIDUI (R)(1)		RESIDUI PASSIVI DA ESERCIZI PRECEDENTI (EP=RS-PR+R)	
		PREVISIONI DEFINITIVE DI COMPETENZA (CP)		PAGAMENTI IN C/COMPETENZA (PC)		IMPEGNI (I)(2)		ECONOMIE DI COMPETENZA (ECP=CP-I-FPV)	
		PREVISIONI DEFINITIVE DI CASSA (CS)		TOTALE PAGAMENTI (TP=PR+PC)		FONDO PLURIENNALE VINCOLATO (FPV) (3)		TOTALE RESIDUI PASSIVI DA RIPORTARE (TR=ECP+EP)	
DISAVANZO DI AMMINISTRAZIONE		CP	220.812,38						
DISAVANZO DERIVANTE DA DEBITO AUTORIZZATO E NON CONTRATTO (4)		CP	0,00						
<b>MISSIONE 01 Servizi istituzionali, generali e di gestione</b>									
0101 PROGRAMMA 01	Organi istituzionali								
TITOLO 1	Spese correnti	RS	38.643,68	PR	3.643,68	R	-35.000,00	EP	0,00
		CP	320.876,78	PC	277.193,92	I	320.876,32	ECP	0,46
		CS	359.520,46	TP	280.837,60	FPV	0,00	TR	43.682,40
TOTALE PROGRAMMA 01	Organi istituzionali	RS	38.643,68	PR	3.643,68	R	-35.000,00	EP	0,00
		CP	320.876,78	PC	277.193,92	I	320.876,32	ECP	0,46
		CS	359.520,46	TP	280.837,60	FPV	0,00	TR	43.682,40
0103 PROGRAMMA 03	Gestione economica, finanziaria, programmazione e provveditorato								
TITOLO 1	Spese correnti	RS	112.083,70	PR	83.842,66	R	-2.214,04	EP	26.027,00
		CP	2.153.235,96	PC	1.812.745,54	I	1.987.086,61	ECP	-1.409,83
		CS	2.380.619,12	TP	1.896.588,20	FPV	167.559,18	TR	200.368,07
TITOLO 2	Spese in conto capitale	RS	0,00	PR	0,00	R	0,00	EP	0,00
		CP	92.242,00	PC	21.991,49	I	49.029,25	ECP	18.212,75
		CS	92.242,00	TP	21.991,49	FPV	25.000,00	TR	27.037,76
TOTALE PROGRAMMA 03	Gestione economica, finanziaria, programmazione e provveditorato	RS	112.083,70	PR	83.842,66	R	-2.214,04	EP	26.027,00
		CP	2.245.477,96	PC	1.834.737,03	I	2.036.115,86	ECP	16.802,92
		CS	2.472.861,12	TP	1.918.579,69	FPV	192.559,18	TR	201.378,83
0104 PROGRAMMA 04	Gestione delle entrate tributarie e servizi fiscali								
TITOLO 1	Spese correnti	RS	5.555,81	PR	5.555,81	R	0,00	EP	0,00
		CP	896.001,12	PC	816.332,68	I	822.688,76	ECP	73.312,36
		CS	901.556,93	TP	821.888,49	FPV	0,00	TR	6.356,08
TOTALE PROGRAMMA 04	Gestione delle entrate tributarie e servizi fiscali	RS	5.555,81	PR	5.555,81	R	0,00	EP	0,00
		CP	896.001,12	PC	816.332,68	I	822.688,76	ECP	73.312,36
		CS	901.556,93	TP	821.888,49	FPV	0,00	TR	6.356,08
0105 PROGRAMMA 05	Gestione dei beni demaniali e patrimoniali								
TITOLO 1	Spese correnti	RS	3.005,73	PR	2.603,13	R	0,00	EP	402,60
		CP	70.000,00	PC	27.471,95	I	32.724,80	ECP	5.232,85
		CS	73.005,73	TP	30.075,08	FPV	0,00	TR	5.655,45
TITOLO 2	Spese in conto capitale	RS	15.295,95	PR	9.394,00	R	-1.021,94	EP	4.880,01
		CP	43.431,48	PC	30.255,83	I	100.471,08	ECP	-73.671,73
		CS	143.500,81	TP	39.649,83	FPV	16.632,13	TR	75.095,26
TOTALE PROGRAMMA 05	Gestione dei beni demaniali e patrimoniali	RS	18.301,68	PR	11.997,13	R	-1.021,94	EP	5.282,61
		CP	113.431,48	PC	57.727,78	I	133.195,88	ECP	-36.396,53
		CS	216.506,54	TP	69.724,91	FPV	16.632,13	TR	80.780,71
0108 PROGRAMMA 08	Statistica e sistemi informativi								
TITOLO 1	Spese correnti	RS	23.049,90	PR	23.049,90	R	0,00	EP	0,00
		CP	131.200,00	PC	114.375,68	I	128.572,82	ECP	2.627,18
		CS	154.249,90	TP	137.425,58	FPV	0,00	TR	14.197,14





MISSIONE, PROGRAMMA, TITOLO	DENOMINAZIONE	RESIDUI PASSIVI AL 1/1/2021 (RS)		PAGAMENTI IN C/RESIDUI (PR)		RIACCERTAMENTO RESIDUI (R)(1)		RESIDUI PASSIVI DA ESERCIZI PRECEDENTI (EP=RS-PR+R)	
		PREVISIONI DEFINITIVE DI COMPETENZA (CP)		PAGAMENTI IN C/COMPETENZA (PC)		IMPEGNI (I)(2)		RESIDUI PASSIVI DA ESERCIZIO DI COMPETENZA (EC=I-PC)	
		PREVISIONI DEFINITIVE DI CASSA (CS)		TOTALE PAGAMENTI (TP=PR+PC)		FONDO PLURIENNALE VINCOLATO (FPV) (3)		TOTALE RESIDUI PASSIVI DA RIFORTARE (TR=EP+EC)	
<b>1601 PROGRAMMA 01</b>	<b>Sviluppo del settore agricolo e del sistema agroalimentare</b>								
TITOLO 1	Spese correnti	RS	45.745,83	PR	31.720,50	R	-830,42	EP	13.194,91
		CP	726.338,52	PC	301.240,81	I	600.660,16	ECP	299.419,35
		CS	772.074,35	TP	332.961,31	FPV	0,00	TR	312.614,26
TITOLO 2	Spese in conto capitale	RS	20.116,67	PR	18.830,80	R	0,00	EP	1.285,87
		CP	121.457,62	PC	9.613,96	I	100.163,90	ECP	293,72
		CS	141.574,29	TP	28.444,76	FPV	21.000,00	TR	91.835,81
<b>TOTALE PROGRAMMA 01</b>	<b>Sviluppo del settore agricolo e del sistema agroalimentare</b>	RS	65.862,50	PR	50.551,30	R	-830,42	EP	14.480,78
		CP	847.786,14	PC	310.854,77	I	700.824,06	ECP	125.962,08
		CS	913.648,64	TP	361.406,07	FPV	21.000,00	TR	404.450,07
<b>1603 PROGRAMMA 03</b>	<b>Politica regionale unitaria per l'agricoltura, i sistemi agroalimentari, la caccia e la pesca (solo per le Regioni)</b>								
TITOLO 1	Spese correnti	RS	95.651,86	PR	51.385,13	R	-4.989,98	EP	39.276,75
		CP	374.930,21	PC	167.782,14	I	266.006,19	ECP	89.819,30
		CS	470.582,07	TP	219.167,27	FPV	19.104,63	TR	137.500,80
TITOLO 2	Spese in conto capitale	RS	47.235,54	PR	15.562,38	R	0,00	EP	31.673,16
		CP	150.197,23	PC	84.959,15	I	114.687,39	ECP	29.702,25
		CS	197.432,77	TP	100.521,53	FPV	5.807,59	TR	61.401,40
<b>TOTALE PROGRAMMA 03</b>	<b>Politica regionale unitaria per l'agricoltura, i sistemi agroalimentari, la caccia e la pesca (solo per le Regioni)</b>	RS	142.887,40	PR	66.947,51	R	-4.989,98	EP	70.949,91
		CP	525.127,44	PC	252.741,29	I	380.693,58	ECP	119.521,64
		CS	668.014,84	TP	319.688,80	FPV	24.912,22	TR	198.902,20
<b>TOTALE MISSIONE 16</b>	<b>Agricoltura, politiche agroalimentari e pesca</b>	RS	208.749,90	PR	117.498,81	R	-5.820,40	EP	85.430,69
		CP	1.372.913,58	PC	563.596,06	I	1.081.517,64	ECP	245.483,72
		CS	1.581.663,48	TP	681.094,87	FPV	45.912,22	TR	517.921,58
<b>MISSIONE 17</b>	<b>Energia e diversificazione delle fonti energetiche</b>								
<b>1701 PROGRAMMA 01</b>	<b>Fonti energetiche</b>								
TITOLO 1	Spese correnti	RS	492,49	PR	492,49	R	0,00	EP	0,00
		CP	0,00	PC	0,00	I	0,00	ECP	0,00
		CS	492,49	TP	492,49	FPV	0,00	TR	0,00
<b>TOTALE PROGRAMMA 01</b>	<b>Fonti energetiche</b>	RS	492,49	PR	492,49	R	0,00	EP	0,00
		CP	0,00	PC	0,00	I	0,00	ECP	0,00
		CS	492,49	TP	492,49	FPV	0,00	TR	0,00
<b>TOTALE MISSIONE 17</b>	<b>Energia e diversificazione delle fonti energetiche</b>	RS	492,49	PR	492,49	R	0,00	EP	0,00
		CP	0,00	PC	0,00	I	0,00	ECP	0,00
		CS	492,49	TP	492,49	FPV	0,00	TR	0,00
<b>MISSIONE 20</b>	<b>FONDI E ACCANTONAMENTI</b>								
<b>2002 PROGRAMMA 02</b>	<b>Fondo svalutazione crediti</b>								
TITOLO 1	Spese correnti	RS	0,00	PR	0,00	R	0,00	EP	0,00
		CP	639.380,00	PC	0,00	I	0,00	ECP	639.380,00
		CS	639.380,00	TP	0,00	FPV	0,00	TR	0,00
<b>TOTALE PROGRAMMA 02</b>	<b>Fondo svalutazione crediti</b>	RS	0,00	PR	0,00	R	0,00	EP	0,00
		CP	639.380,00	PC	0,00	I	0,00	ECP	639.380,00
		CS	639.380,00	TP	0,00	FPV	0,00	TR	0,00



MISSIONE, PROGRAMMA, TITOLO	DENOMINAZIONE	RESIDUI PASSIVI AL 1/1/2021 (RS)		PAGAMENTI IN C/RESIDUI (PR)		RIACCERTAMENTO RESIDUI (R)(1)		RESIDUI PASSIVI DA ESERCIZI PRECEDENTI (EP=RS-FR+R)	
		PREVISIONI DEFINITIVE DI COMPETENZA (CP)		PAGAMENTI IN C/ COMPETENZA (PC)		IMPEGNI (I)(2)		RESIDUI PASSIVI DA ESERCIZIO DI COMPETENZA (EC=I-PC)	
		PREVISIONI DEFINITIVE DI CASSA (CS)		TOTALE PAGAMENTI (TP=PR +PC)		FONDO PLURIENNALE VINCOLATO (FPV) (3)		TOTALE RESIDUI PASSIVI DA RIPORTARE (TR=EP+EC)	
<b>2003 PROGRAMMA 03</b>	<b>Altri fondi</b>								
TITOLO 1	Spese correnti	RS	0,00	PR	0,00	R	0,00	EP	0,00
		CP	3.065.167,26	PC	0,00	I	0,00	ECP	3.065.167,26
		CS	3.065.167,26	TP	0,00	FPV	0,00	TR	0,00
TITOLO 2	Spese in conto capitale	RS	0,00	PR	0,00	R	0,00	EP	0,00
		CP	555.437,01	PC	0,00	I	0,00	ECP	555.437,01
		CS	555.437,01	TP	0,00	FPV	0,00	TR	0,00
<b>TOTALE PROGRAMMA 03</b>	<b>Altri fondi</b>	RS	0,00	PR	0,00	R	0,00	EP	0,00
		CP	3.620.604,27	PC	0,00	I	0,00	ECP	3.620.604,27
		CS	3.620.604,27	TP	0,00	FPV	0,00	TR	0,00
<b>TOTALE MISSIONE 20</b>	<b>FONDI E ACCANTONAMENTI</b>	RS	0,00	PR	0,00	R	0,00	EP	0,00
		CP	4.259.984,27	PC	0,00	I	0,00	ECP	4.259.984,27
		CS	4.259.984,27	TP	0,00	FPV	0,00	TR	0,00
<b>MISSIONE 99</b>	<b>SERVIZI PER CONTO TERZI</b>								
<b>9901 PROGRAMMA 01</b>	<b>Servizi per conto terzi - Partite di giro</b>								
TITOLO 7	Uscite per conto terzi e partite di giro	RS	811.307,88	PR	811.307,88	R	0,00	EP	0,00
		CP	7.680.000,00	PC	4.747.311,85	I	5.595.371,01	ECP	2.084.628,99
		CS	8.491.307,88	TP	5.558.619,73	FPV	0,00	TR	848.059,16
<b>TOTALE PROGRAMMA 01</b>	<b>Servizi per conto terzi - Partite di giro</b>	RS	811.307,88	PR	811.307,88	R	0,00	EP	0,00
		CP	7.680.000,00	PC	4.747.311,85	I	5.595.371,01	ECP	2.084.628,99
		CS	8.491.307,88	TP	5.558.619,73	FPV	0,00	TR	848.059,16
<b>TOTALE MISSIONE 99</b>	<b>SERVIZI PER CONTO TERZI</b>	RS	811.307,88	PR	811.307,88	R	0,00	EP	0,00
		CP	7.680.000,00	PC	4.747.311,85	I	5.595.371,01	ECP	2.084.628,99
		CS	8.491.307,88	TP	5.558.619,73	FPV	0,00	TR	848.059,16
<b>TOTALE MISSIONI</b>		RS	4.701.084,16	PR	3.100.678,83	R	-49.479,54	EP	1.550.925,79
		CP	51.253.136,27	PC	39.137.449,37	I	43.032.222,42	ECP	3.894.773,05
		CS	56.566.311,53	TP	42.238.128,20	FPV	315.103,53	TR	5.445.698,84
<b>TOTALE GENERALE DELLE SPESE</b>		RS	4.701.084,16	PR	3.100.678,83	R	-49.479,54	EP	1.550.925,79
		CP	51.473.948,65	PC	39.137.449,37	I	43.032.222,42	ECP	3.894.773,05
		CS	56.566.311,53	TP	42.238.128,20	FPV	315.103,53	TR	5.445.698,84



(1) Indicare l'ammontare complessivo derivante dal riaccertamento dei residui passivi, in cui sono compresi i residui passivi successivamente cancellati dalle scritture. Non riguarda il riaccertamento di impegni di competenza dell'esercizio cui si riferisce il rendiconto. In sede di riaccertamento dei residui non può essere effettuata una rettifica in aumento dei residui passivi se non nei casi espressamente consentiti (Principio contabile di competenza finanziaria 9.1 di cui all'Allegato n. 4-2). Le rettifiche in aumento sono indicate con il segno "+", le rettifiche in riduzione sono indicate con il segno "-".

(2) Indicare gli impegni imputati contabilmente all'esercizio cui il rendiconto si riferisce, in cui sono compresi i residui passivi che, in occasione del riaccertamento ordinario dei residui effettuato ai sensi dell'articolo 3, comma 4, risultassero non esigibili e reimputati agli esercizi in cui le obbligazioni risultano esigibili.

(3) Indicare l'importo corrispondente agli impegni imputati agli esercizi successivi finanziati con il fondo pluriennale vincolato.

(4) Solo per le Regioni e le Province autonome. L'importo del disavanzo da debito autorizzato e non contratto non è compreso nella voce precedente, concernente il disavanzo di amministrazione.

CONTO DEL BILANCIO - RIFUGIO GENERALE DELLE ENTRATE

TITOLO	DENOMINAZIONE	RESIDUI ATTIVI AL 1/1/2021 (RS)		RISCOSSIONI IN C/RESIDUI (RR)		RIACCERTAMENTI RESIDUI (R)		RESIDUI ATTIVI DA ESERCIZI PRECEDENTI (EP=RS-RR+R)	
		PREVISIONI DEFINITIVE DI COMPETENZA (CP)		RISCOSSIONI IN C/COMPETENZA (RC)		ACCERTAMENTI (A)(4)		MAGGIORI O MINORI ENTRATE DI COMPETENZA =A-CP(5)	
		PREVISIONI DEFINITIVE DI CASSA (CS)		TOTALE RISCOSSIONI (TR=RR+RC)		MAGGIORI O MINORI ENTRATE DI CASSA =TR-CS(5)		RESIDUI ATTIVI DA ESERCIZIO DI COMPETENZA (EC=A-RC)	
								TOTALE RESIDUI ATTIVI DA RIPORTARE (TR=EP+EC)	
	FONDO PLURIENNALE VINCOLATO PER SPESE CORRENTI (1)	CP	115.299,46						
	FONDO PLURIENNALE VINCOLATO PER SPESE IN CONTO CAPITALE (1)	CP	84.773,38						
	UTILIZZO AVANZO DI AMMINISTRAZIONE (2)	CP	0,00						
	- di cui Utilizzo Fondo anticipazioni di liquidità	CP	0,00						
<b>TITOLO 2</b>	<b>Trasferimenti correnti</b>	RS	370.129,86	RR	218.968,53	R	-7.544,86	EP	143.616,47
		CP	35.732.351,43	RC	33.758.935,20	A	34.222.091,63	CP	463.156,43
		CS	36.102.481,29	TR	33.977.903,73	CS	-2.124.577,56	TR	606.772,90
<b>TITOLO 3</b>	<b>Entrate extratributarie</b>	RS	2.985.194,80	RR	502.190,36	R	0,00	EP	2.483.004,44
		CP	3.901.073,60	RC	2.028.082,68	A	3.091.382,87	CP	1.063.300,19
		CS	6.886.268,40	TR	2.530.273,04	CS	-4.355.995,36	TR	3.546.304,63
<b>TITOLO 4</b>	<b>Entrate in conto capitale</b>	RS	0,00	RR	0,00	R	0,00	EP	0,00
		CP	4.160.523,62	RC	2.418.031,15	A	2.438.861,64	CP	20.830,49
		CS	4.160.523,62	TR	2.418.031,15	CS	-1.742.492,47	TR	20.830,49
<b>TITOLO 9</b>	<b>Entrate per conto terzi e partite di giro</b>	RS	228.224,13	RR	228.214,13	R	0,00	EP	10,00
		CP	7.680.000,00	RC	5.564.071,24	A	5.595.371,01	CP	31.299,77
		CS	7.908.224,13	TR	5.792.285,37	CS	-2.115.938,76	TR	31.309,77
<b>TOTALE TITOLI</b>		RS	3.583.548,79	RR	949.373,02	R	-7.544,86	EP	2.626.630,91
		CP	51.473.948,65	RC	43.769.120,27	A	45.347.707,15	CP	1.578.586,88
		CS	55.057.497,44	TR	44.718.493,29	CS	-10.339.004,15	TR	4.205.217,79
<b>TOTALE GENERALE DELLE ENTRATE</b>		RS	3.583.548,79	RR	949.373,02	R	-7.544,86	EP	2.626.630,91
		CP	51.674.021,49	RC	43.769.120,27	A	45.347.707,15	CP	1.578.586,88
		CS	55.057.497,44	TR	44.718.493,29	CS	-10.339.004,15	TR	4.205.217,79

(1) Indicare l'importo del fondo pluriennale vincolato risultante dal conto del bilancio dell'anno precedente (spesa).

(2) Indicare l'importo definitivo dell'utilizzo del risultato di amministrazione.

(3) Indicare l'ammontare complessivo derivante dal riaccertamento dei residui (comprende l'importo dei crediti definitivamente cancellati in quanto assolutamente inesigibili, l'importo dei crediti di dubbia e difficile esazione cancellati secondo le modalità previste dal principio applicato della contabilità finanziaria 9.2). La voce comprende inoltre le rettifiche in aumento dei residui attivi effettuate a seguito della riscossione di residui attivi cancellati dalle scritture (ad es. In anni precedenti è stato cancellato un residuo attivo in quanto considerato assolutamente inesigibile. In caso di riscossione di tale credito nel corso dell'esercizio cui si riferisce il rendiconto si effettua un riaccertamento dei residui attivi in aumento). Le rettifiche in aumento sono indicate con il segno "+", le rettifiche in riduzione sono indicate con il segno "-".

(4) Indicare gli accertamenti imputati contabilmente all'esercizio cui il rendiconto si riferisce al netto dei crediti che, in occasione del riaccertamento ordinario dei residui effettuato ai sensi dell'articolo 3, comma 4, risultassero non esigibili e reimputati agli esercizi in cui le obbligazioni risultano esigibili.

(5) Le maggiori entrate sono indicate con il segno "+", le minori entrate sono indicate con il segno "-".



**CONTO DEL BILANCIO - RIFLUGO GENERALE DELLE SPESE**

TITOLO	DENOMINAZIONE	RESIDUI PASSIVI AL 1/1/2021 (RS)		PAGAMENTI IN C/RESIDUI (PR)		RIACCERTAMENTO RESIDUI (R)		RESIDUI PASSIVI DA ESERCIZI PRECEDENTI (EP=RS-PR+R)	
		PREVISIONI DEFINITIVE DI COMPETENZA (CF)		PAGAMENTI IN C/COMPETENZA (FC)		IMPEGNI (I)		RESIDUI PASSIVI DA ESERCIZIO DI COMPETENZA (EC=I-PC)	
		PREVISIONI DEFINITIVE DI CASSA (CS)		TOTALE PAGAMENTI (TP=PR+FC)		FONDO PLURIENNALE VINCOLATO (FPV)		TOTALE RESIDUI PASSIVI DA RIPORTARE (TR=EP+EC)	
	DISAVANZO DI AMMINISTRAZIONE	CP	220.812,38						
	DISAVANZO DERIVANTE DA DEBITO AUTORIZZATO E NON CONTRATTO (1)	CP	0,00						
<b>TITOLO 1</b>	<b>Spese correnti</b>	RS	3.807.128,12	PR	2.245.583,77	R	-48.457,60	EP	1.513.086,75
		CP	42.590.370,93	PC	34.243.317,09	I	37.072.499,79	ECP	2.829.182,70
		CS	46.924.816,77	TP	36.488.900,86	FPV	246.663,81	TR	4.342.269,45
<b>TITOLO 2</b>	<b>Spese in conto capitale</b>	RS	82.648,16	PR	43.787,18	R	-1.021,94	EP	37.839,04
		CP	982.765,34	PC	146.820,43	I	364.351,62	ECP	217.531,19
		CS	1.150.186,88	TP	190.607,61	FPV	68.439,72	TR	255.370,23
<b>TITOLO 7</b>	<b>Uscite per conto terzi e partite di giro</b>	RS	811.307,88	PR	811.307,88	R	0,00	EP	0,00
		CP	7.680.000,00	PC	4.747.311,85	I	5.595.371,01	ECP	848.059,16
		CS	8.491.307,88	TP	5.558.619,73	FPV	0,00	TR	848.059,16
<b>TOTALE TITOLI</b>		RS	4.701.084,16	PR	3.100.678,83	R	-49.479,54	EP	1.550.925,79
		CP	51.253.136,27	PC	39.137.449,37	I	43.032.222,42	ECP	3.894.773,05
		CS	56.566.311,53	TP	42.238.128,20	FPV	315.103,53	TR	5.445.698,84
<b>TOTALE GENERALE DELLE SPESE</b>		RS	4.701.084,16	PR	3.100.678,83	R	-49.479,54	EP	1.550.925,79
		CP	51.473.948,65	PC	39.137.449,37	I	43.032.222,42	ECP	3.894.773,05
		CS	56.566.311,53	TP	42.238.128,20	FPV	315.103,53	TR	5.445.698,84

(1) Solo per le Regioni e le Province autonome. L'importo del disavanzo da debito autorizzato e non contratto non è compreso nella voce precedente, concernente il disavanzo di amministrazioni.



CONTO DEL BILANCIO - RIEPILOGO GENERALE DELLE SPESE PER MISSIONI

5

MISSIONE	DENOMINAZIONE	RESIDUI PASSIVI AL 1/1/2021 (RS)		PAGAMENTI IN C/RESIDUI (PR)		RIACCERTAMENTO RESIDUI (R)		RESIDUI PASSIVI DA ESERCIZI PRECEDENTI (EP=RS-PR+R)	
		PREVISIONI DEFINITIVE DI COMPETENZA (CP)		PAGAMENTI IN C/COMPETENZA (PC)		IMPEGNI (I)		RESIDUI PASSIVI DA ESERCIZIO DI COMPETENZA (EC=I-PC)	
		PREVISIONI DEFINITIVE DI CASSA (CS)		TOTALE PAGAMENTI (TP=PR+PC)		FONDO PLURIENNALE VINCOLATO (FPV)		TOTALE RESIDUI PASSIVI DA RIPORTARE (TR=EP+EC)	
	DISAVANZO DI AMMINISTRAZIONE	CP	220.812,38						
	DISAVANZO DERIVANTE DA DEBITO AUTORIZZATO E NON CONTRATTO (1)	CP	0,00						
MISSIONE 01	Servizi istituzionali, generali e di gestione	RS	3.062.176,32	PR	1.562.921,30	R	-42.875,04	EP	1.456.379,98
		CP	35.884.838,42	PC	32.430.210,27	I	34.422.662,73	ECP	1.252.984,38
		CS	39.559.105,84	TP	33.993.131,57	FPV	209.191,31	TR	3.448.832,44
MISSIONE 07	Turismo	RS	617.141,54	PR	607.242,32	R	-784,10	EP	9.115,12
		CP	835.400,00	PC	199.868,52	I	732.735,09	ECP	42.664,91
		CS	1.452.541,54	TP	807.110,84	FPV	60.000,00	TR	541.981,69
MISSIONE 09	Sviluppo sostenibile e tutela del territorio e dell'ambiente	RS	1.216,03	PR	1.216,03	R	0,00	EP	0,00
		CP	1.220.000,00	PC	1.196.462,67	I	1.199.935,95	ECP	20.064,05
		CS	1.221.216,03	TP	1.197.678,70	FPV	0,00	TR	3.473,28
MISSIONE 16	Agricoltura, politiche agroalimentari e pesca	RS	208.749,90	PR	117.498,51	R	-5.820,40	EP	85.430,69
		CP	1.372.913,58	PC	563.596,06	I	1.081.517,64	ECP	245.483,72
		CS	1.581.663,48	TP	681.094,57	FPV	45.912,22	TR	603.282,27
MISSIONE 17	Energia e diversificazione delle fonti energetiche	RS	492,49	PR	492,49	R	0,00	EP	0,00
		CP	0,00	PC	0,00	I	0,00	ECP	0,00
		CS	492,49	TP	492,49	FPV	0,00	TR	0,00
MISSIONE 20	Fondi e accantonamenti	RS	0,00	PR	0,00	R	0,00	EP	0,00
		CP	4.259.984,27	PC	0,00	I	0,00	ECP	4.259.984,27
		CS	4.259.984,27	TP	0,00	FPV	0,00	TR	0,00
MISSIONE 99	Servizi per conto terzi	RS	811.307,88	PR	811.307,88	R	0,00	EP	0,00
		CP	7.680.000,00	PC	4.747.311,85	I	5.595.371,01	ECP	2.084.628,99
		CS	8.491.307,88	TP	5.558.619,73	FPV	0,00	TR	848.059,16
TOTALE MISSIONI		RS	4.701.084,16	PR	3.100.678,83	R	-49.479,54	EP	1.550.925,79
		CP	51.253.136,27	PC	39.137.449,37	I	43.032.222,42	ECP	7.905.810,32
		CS	56.566.311,53	TP	42.238.128,20	FPV	315.103,53	TR	5.445.698,84
TOTALE GENERALE DELLE SPESE		RS	4.701.084,16	PR	3.100.678,83	R	-49.479,54	EP	1.550.925,79
		CP	51.473.948,65	PC	39.137.449,37	I	43.032.222,42	ECP	7.905.810,32
		CS	56.566.311,53	TP	42.238.128,20	FPV	315.103,53	TR	5.445.698,84



(1) Solo per le Regioni e le Province autonome. L'importo del disavanzo da debito autorizzato e non contratto non è compreso nella voce precedente, concernente il disavanzo di amministrazione.

QUADRO GENERALE RIASSUNTIVO

ENTRATE	ACCERTAMENTI	INCASSI	SPESE	IMPEGNI	PAGAMENTI
Fondo di cassa all'inizio dell'esercizio		0,00			
Utilizzo avanzo di amministrazione (1)	0,00		Disavanzo di amministrazione (3)	220.812,38	
di cui Utilizzo Fondo anticipazioni di liquidità	0,00		Disavanzo derivante da debito autorizzato e non contratto ripianato con accensione di prestiti (4)	0,00	
Fondo pluriennale vincolato di parte corrente (2)	115.299,46				
Fondo pluriennale vincolato in c/capitale (2)	84.773,38				
di cui Fondo pluriennale vincolato in c/capitale finanziato da debito	0,00				
Fondo pluriennale vincolato per incremento di attività finanziarie (2)	0,00				
			TITOLO 1 - Spese correnti	37.072.499,79	36.488.900,86
TITOLO 2 - Trasferimenti correnti	34.222.091,63	33.977.903,73	Fondo pluriennale vincolato di parte corrente (5)	246.663,81	
TITOLO 3 - Entrate extratributarie	3.091.382,87	2.530.273,04			
TITOLO 4 - Entrate in conto capitale	2.438.861,64	2.418.031,15	TITOLO 2 - Spese in conto capitale	364.351,62	190.607,61
			Fondo pluriennale vincolato in c/capitale (5)	68.439,72	
			di cui Fondo pluriennale vincolato in c/capitale finanziato da debito	0,00	
Totale entrate finali	39.752.336,14	38.926.207,92	Totale spese finali	37.751.954,94	36.679.508,47
			Fondo anticipazioni di liquidità (6)	0,00	
TITOLO 9 - Entrate per conto terzi e partite di giro	5.595.371,01	5.792.285,37	TITOLO 7 - Spese per conto terzi e partite di giro	5.595.371,01	5.558.619,73
Totale entrate dell'esercizio	45.347.707,15	44.718.493,29	Totale spese dell'esercizio	43.347.325,95	42.238.128,20
TOTALE COMPLESSIVO ENTRATE	45.547.779,99	44.718.493,29	TOTALE COMPLESSIVO SPESE	43.568.138,33	42.238.128,20
DISAVANZO DI COMPETENZA	0,00		AVANZO DI COMPETENZA/FONDO DI CASSA	1.979.641,66	2.480.365,09
di cui Disavanzo da debito autorizzato e non contratto formatosi nell'esercizio (7)	0,00				
TOTALE A PAREGGIO	45.547.779,99	44.718.493,29	TOTALE A PAREGGIO	45.547.779,99	44.718.493,29





- (1) Per 'utilizzo avanzo' si intende l'avanzo applicato al bilancio; indicare l'importo dello stanziamento definitivo di bilancio
- (2) Indicare l'importo iscritto in entrata del conto del bilancio alla corrispondente voce riguardante il fondo pluriennale vincolato.
- (3) Corrisponde alla prima voce del conto del bilancio spese. Non comprende il disavanzo da debito non contratto delle Regioni e delle Province autonome.
- (4) Inserire solo l'importo del disavanzo da debito autorizzato e non contratto ripianato nel corso dell'esercizio attraverso l'accensione dei prestiti
- (5) Indicare la somma degli stanziamenti riguardanti il corrispondente fondo pluriennale vincolato di spesa iscritti nel conto del bilancio (FPV corrente, FPV c/capitale o FPV per partite finanziarie)
- (6) Indicare l'importo dello stanziamento definitivo di bilancio
- (7) Solo per le regioni. Il disavanzo da debito autorizzato e non contratto formalosi nell'esercizio non può avere un importo superiore a quello del disavanzo dell'esercizio e non rileva ai fini dell'equilibrio di bilancio di cui all'articolo 1, comma 821 della legge n. 145 del 2018
- (8) Inserire il totale della colonna c) dell'allegato a/1 'Elenco analitico delle risorse accantonate nel risultato di amministrazione' al netto dell'accantonamento al Fondo anticipazioni di liquidità, già considerato ai fini della determinazione dell'avanzo/disavanzo di competenza.
- (9) Inserire l'importo della prima colonna della riga n) dell'allegato a/2 'Elenco analitico delle risorse vincolate nel risultato di amministrazione'
- (10) Inserire il totale della colonna d) dell'allegato a/1 'Elenco analitico delle risorse accantonate nel risultato di amministrazione' al netto dell'accantonamento al Fondo anticipazioni di liquidità, già considerato ai fini della determinazione dell'avanzo/disavanzo di competenza.

GESTIONE DEL BILANCIO	
a) Avanzo di competenza (+) /Disavanzo di competenza (-)	0,00
b) Risorse accantonate stanziato nel bilancio dell'esercizio 2021(+)(8)	0,00
c) Risorse vincolate nel bilancio (+)(9)	0,00
d) Equilibrio di bilancio (d=a-b-c)	0,00

GESTIONE DEGLI ACCANTONAMENTI IN SEDE DI RENDICONTO	
d) Equilibrio di bilancio (+)/(-)	0,00
e) Variazione accantonamenti effettuata in sede di rendiconto(+)/( -)(10)	0,00
f) Equilibrio complessivo (f=d-e)	0,00



05

**CONTO DEL BILANCIO  
EQUILIBRI DI BILANCIO  
(solo per le Regioni)\***


EQUILIBRI DI BILANCIO		COMPETENZA (ACCERTAMENTI E IMPEGNI IMPUTATI ALL'ESERCIZIO)
Utilizzo risultato di amministrazione destinato al finanziamento di spese correnti e al rimborso di prestiti	(+)	0,00
Ripiano disavanzo di amministrazione esercizio precedente <sup>(1)</sup>	(-)	0,00
Fondo pluriennale vincolato per spese correnti iscritto in entrata	(+)	115.299,46
Entrate titoli 1-2-3	(+)	37.313.474,50
Entrate in conto capitale per Contributi agli investimenti direttamente destinati al rimborso dei prestiti da amministrazioni pubbliche <sup>(2)</sup>	(+)	0,00
Entrate Titolo 4.03 - Altri trasferimenti in conto capitale	(+)	0,00
Entrate in c/capitale destinate all'estinzione anticipata di prestiti <sup>(3)</sup>	(+)	0,00
Entrate per accensioni di prestiti destinate all'estinzione anticipata di prestiti	(+)	0,00
Entrate di parte capitale destinate a spese correnti in base a specifiche disposizioni di legge o dei principi contabili	(+)	0,00
Spese correnti	(-)	37.072.499,79
- di cui spese correnti non ricorrenti finanziate con utilizzo del risultato di amministrazione		0,00
Fondo pluriennale vincolato di parte corrente (di spesa) <sup>(4)</sup>	(-)	246.663,81
Spese Titolo 2.04 - Altri trasferimenti in conto capitale	(-)	0,00
Fondo pluriennale vincolato di spesa - titolo 2.04 Altri trasferimenti in conto capitale <sup>(4)</sup>	(-)	0,00
Variazioni di attività finanziarie -saldo di competenza (se negativo) C/1) <sup>(5)</sup>	(-)	0,00
Rimborso prestiti	(-)	0,00
- di cui per estinzione anticipata di prestiti		0,00
Fondo anticipazioni di liquidità	(-)	0,00
<b>A/1) Risultato di competenza di parte corrente</b>		<b>109.610,36</b>
- Risorse accantonate di parte corrente stanziare nel bilancio dell'esercizio 2021 <sup>(14)</sup>	(-)	0,00
- Risorse vincolate di parte corrente nel bilancio <sup>(15)</sup>	(-)	0,00
<b>A/2) Equilibrio di bilancio di parte corrente</b>		<b>109.610,36</b>
- Variazione accantonamenti di parte corrente effettuata in sede di rendiconto (+)/(-) <sup>(16)</sup>	(-)	0,00
<b>A/3) Equilibrio complessivo di parte corrente</b>		<b>109.610,36</b>
Utilizzo risultato di amministrazione per il finanziamento di spese d'investimento	(+)	0,00
Fondo pluriennale vincolato per spese in conto capitale iscritto in entrata	(+)	84.773,38
Entrate in conto capitale (titolo 4)	(+)	2.438.861,64
Entrate Titolo 5.01.01 - Alienazioni di partecipazioni	(+)	0,00
Entrate per accensione prestiti (titolo 6)	(+)	0,00
Entrate in conto capitale per Contributi agli investimenti direttamente destinati al rimborso di prestiti da amministrazioni pubbliche <sup>(2)</sup>	(-)	0,00
Entrate in c/capitale destinate all'estinzione anticipata di prestiti <sup>(3)</sup>	(-)	0,00
Entrate di parte capitale destinate a spese correnti in base a specifiche disposizioni di legge o dei principi contabili	(-)	0,00
Entrate per accensioni di prestiti destinate all'estinzione anticipata di prestiti	(-)	0,00
Entrate Titolo 4.03 - Altri trasferimenti in conto capitale	(-)	0,00
Spese in conto capitale	(-)	364.351,62
Fondo pluriennale vincolato in c/capitale (di spesa) <sup>(4)</sup>	(-)	68.439,72
Spese Titolo 3.01.01 - Acquisizioni di partecipazioni e conferimenti di capitale	(-)	0,00
Fondo pluriennale vincolato per Acquisizioni di partecipazioni e conferimenti di capitale (di spesa) <sup>(4)</sup>	(-)	0,00
Spese Titolo 2.04 - Altri trasferimenti in conto capitale	(+)	0,00
Fondo pluriennale vincolato di spesa - titolo 2.04 Altri trasferimenti in conto capitale <sup>(4)</sup>	(+)	0,00
Disavanzo derivante da debito autorizzato e non contratto ripianato con accensione di prestiti <sup>(9)</sup>	(-)	0,00
Variazioni di attività finanziarie -saldo di competenza (se positivo) C/1) <sup>(5)</sup>	(+)	0,00
<b>B/1) Risultato di competenza in c/capitale</b>		<b>2.090.843,68</b>
- Risorse accantonate in c/capitale stanziare nel bilancio dell'esercizio 2021 <sup>(14)</sup>	(-)	0,00
- Risorse vincolate in conto capitale nel bilancio <sup>(15)</sup>	(-)	0,00
<b>B/2) Equilibrio di bilancio in c/capitale</b>		<b>2.090.843,68</b>
- Variazione accantonamenti in c/capitale effettuata in sede di rendiconto (+)/(-) <sup>(16)</sup>	(-)	0,00
<b>B/3) Equilibrio complessivo in c/capitale</b>		<b>2.090.843,68</b>
<b>di cui Disavanzo da debito autorizzato e non contratto formatosi nell'esercizio</b>		<b>0,00</b>
Utilizzo risultato di amministrazione per l'incremento di attività finanziarie <sup>(6)</sup>	(+)	0,00
Fondo pluriennale vincolato per incremento di attività finanziarie iscritto in entrata	(+)	0,00
Entrate titolo 5.00 - Entrate da riduzione di attività finanziarie	(+)	0,00
Spese titolo 3.00 - Spese per incremento attività finanziarie	(-)	0,00
Fondo pluriennale vincolato per incremento di attività finanziarie (di spesa) <sup>(4)</sup>	(-)	0,00
Entrate Titolo 5.01.01 - Alienazioni di partecipazioni	(-)	0,00
Spese Titolo 3.01.01 - Acquisizioni di partecipazioni e conferimenti di capitale	(+)	0,00
Fondo pluriennale vincolato per Acquisizioni di partecipazioni e conferimenti di capitale (di spesa) <sup>(4)</sup>	(+)	0,00
<b>C/1) Variazioni attività finanziaria - saldo di competenza</b>		<b>0,00</b>
- Risorse accantonate - attività finanziarie stanziare nel bilancio dell'esercizio 2021	(-)	0,00
- Risorse vincolate - attività finanziarie nel bilancio	(-)	0,00
<b>C/2) Variazioni attività finanziaria - equilibrio di bilancio</b>		<b>0,00</b>
- Variazione accantonamenti - attività finanziarie effettuata in sede di rendiconto(+)/(-)	(-)	0,00
<b>C/3) Variazioni attività finanziaria - equilibrio complessivo</b>		<b>0,00</b>
<b>D/1) RISULTATO DI COMPETENZA (D/1 = A/1 + B/1)</b>		<b>2.200.454,04</b>
<b>D/2) EQUILIBRIO DI BILANCIO (D/2 = A/2 + B/2)</b>		<b>2.200.454,04</b>
<b>D/3) EQUILIBRIO COMPLESSIVO (D/3 = A/3 + B/3)</b>		<b>2.200.454,04</b>
<b>di cui Disavanzo da debito autorizzato e non contratto formatosi nell'esercizio <sup>(10)</sup></b>		<b>0,00</b>



## Saldo corrente ai fini della copertura degli investimenti pluriennali delle Regioni a statuto ordinario

A/1) Risultato di competenza di parte corrente		109.610,36
Utilizzo risultato di amministrazione destinato al finanziamento di spese correnti ricorrenti e al rimborso di prestiti al netto del fondo anticipazione di liquidità	(-)	-58.622.254,80
Entrate non ricorrenti che non hanno dato copertura a impegni	(-)	0,00
Fondo pluriennale vincolato per spese correnti iscritto in entrata al netto delle componenti non vincolate derivanti dal riaccertamento ord.	(-)	0,00
- Risorse accantonate di parte corrente non sanitarie stanziare nel bilancio dell'esercizio 2021 <sup>(1)</sup>	(-)	0,00
- Variazione accantonamenti di parte corrente non sanitarie effettuata in sede di rendiconto(+)/(-) <sup>(12)</sup>	(-)	0,00
- Risorse vincolate di parte corrente nel bilancio non sanitarie <sup>(13)</sup>	(-)	0,00
Entrate titoli 1-2-3 destinate al finanziamento del SSN	(-)	0,00
Spese correnti finanziate da entrate destinate al SSN	(+)	0,00
<b>Equilibrio di parte corrente ai fini della copertura degli investimenti pluriennali.</b>		<b>58.731.865,16</b>

- (1) Corrisponde alla prima voce del conto del bilancio spese. Escluso il disavanzo derivante dal debito autorizzato e non contratto.
- (2) Corrispondono alle entrate in conto capitale relative ai soli contributi agli investimenti destinati al rimborso prestiti corrispondenti alla voce del piano dei conti finanziario con codifica E.4.02.06.00.000.
- (3) Il corrispettivo della cessione di beni immobili può essere destinato all'estinzione anticipata di prestiti - principio applicato della contabilità finanziaria 3.13.
- (4) Indicare l'importo dello stanziamento definitivo.
- (5) Indicare l'importo della lettera C/1).
- (6) Nel rispetto delle priorità previste dall'ordinamento.
- (9) Corrisponde alla seconda voce del quadro generale riassuntivo
- (10) Valorizzare solo se D) è negativo. Il disavanzo da debito autorizzato e non contratto non rileva ai fini dell'equilibrio di bilancio di cui all'articolo 1, comma 821 della legge n. 145/2018
- (11) Inserire la quota corrente del totale della colonna c) dell'allegato a/1 'Elenco analitico delle risorse accantonate nel risultato di amministrazione'. Le regioni a statuto ordinario considerano solo le entrate non sanitarie al netto dell'accantonamento al fondo anticipazioni di liquidità, già considerato ai fini della determinazione del saldo di parte corrente
- (12) Inserire la quota corrente del totale della colonna d) dell'allegato a/1 'Elenco analitico delle risorse accantonate nel risultato di amministrazione' al netto dell'accantonamento al Fondo anticipazioni di liquidità, già considerato ai fini della determinazione e regioni a statuto ordinario considerano solo le entrate non sanitarie dell'avanzo/disavanzo di competenza.
- (13) Inserire l'importo della quota corrente della prima colonna della riga n) dell'allegato a/2 'Elenco analitico delle risorse vincolate nel risultato di amministrazione' al netto delle quote correnti vincolate al 31/12 finanziate dal risultato di amministrazione iniziale. Le regioni a statuto ordinario considerano solo le entrate non sanitarie.
- (14) Le quote accantonate in bilancio riguardanti le partite finanziarie devono essere aggiunte nell'equilibrio di parte corrente se il saldo delle partite finanziarie è negativo, altrimenti sono aggiunte nelle corrispondenti voci dell'equilibrio in conto capitale
- (15) Le quote vincolate riguardanti le partite finanziarie devono essere aggiunte nell'equilibrio di parte corrente se il saldo delle partite finanziarie è negativo, altrimenti sono inserite nell'equilibrio in conto capitale
- (16) Le quote accantonate in sede di rendiconto riguardanti le partite finanziarie devono essere aggiunte nell'equilibrio di parte corrente se il saldo delle partite finanziarie è negativo, altrimenti sono inserite nell'equilibrio in conto capitale



## CONTO ECONOMICO

08

CONTO ECONOMICO		2021	2020	Riferimento art.2425 CC	Riferimento DM 26/495
<b>A) COMPONENTI POSITIVI DELLA GESTIONE</b>					
1	Proventi da tributi	0,00	0,00		
2	Proventi da fondi perequativi	0,00	0,00		
3	Proventi da trasferimenti e contributi	34.222.091,63	33.852.478,81		
a	<i>Proventi da trasferimenti correnti</i>	34.222.091,63	33.852.478,81		A5c
b	<i>Quota annuale di contributi agli investimenti</i>	0,00	0,00		E20c
c	<i>Contributi agli investimenti</i>	0,00	0,00		
4	Ricavi delle vendite e prestazioni e proventi da servizi pubblici	1.774.890,14	1.843.922,90	A1	A1a
a	<i>Proventi derivanti dalla gestione dei beni</i>	278.205,41	279.833,89		
b	<i>Ricavi della vendita di beni</i>	745.215,79	783.663,42		
c	<i>Ricavi e proventi dalla prestazione di servizi</i>	751.468,94	780.425,59		
5	Variazioni nelle rimanenze di prodotti in corso di lavorazione, etc. (+/-)	0,00	0,00	A2	A2
6	Variazione dei lavori in corso su ordinazione	0,00	0,00	A3	A3
7	Incrementi di immobilizzazioni per lavori interni	0,00	0,00	A4	A4
8	Altri ricavi e proventi diversi	1.176.082,84	182.325,19	A5	A5 a e b
<b>TOTALE COMPONENTI POSITIVI DELLA GESTIONE (A)</b>		<b>37.173.064,61</b>	<b>35.878.726,90</b>		
<b>B) COMPONENTI NEGATIVI DELLA GESTIONE</b>					
9	Acquisto di materie prime e/o beni di consumo	628.990,76	419.859,41	B6	B6
10	Prestazioni di servizi	3.669.375,93	3.301.524,46	B7	B7
11	Utilizzo beni di terzi	48.766,62	53.811,86	B8	B8
12	Trasferimenti e contributi	478.830,74	412.200,00		
a	<i>Trasferimenti correnti</i>	478.830,74	412.200,00		
b	<i>Contributi agli investimenti ad Amministrazioni pubb.</i>	0,00	0,00		
c	<i>Contributi agli investimenti ad altri soggetti</i>	0,00	0,00		
13	Personale	29.713.213,15	28.961.115,08	B9	B9
14	Ammortamenti e svalutazioni	301.605,46	359.814,97	B10	B10
a	<i>Ammortamenti di immobilizzazioni Immateriali</i>	5.000,00	0,00	B10a	B10a
b	<i>Ammortamenti di immobilizzazioni materiali</i>	106.506,81	84.888,37	B10b	B10b
c	<i>Altre svalutazioni delle immobilizzazioni</i>	0,00	0,00	B10c	B10c
d	<i>Svalutazione dei crediti</i>	190.098,65	274.926,60	B10d	B10d
15	Variazioni nelle rimanenze di materie prime e/o beni di consumo (+/-)	8.748,88	174.587,36	B11	B11
16	Accantonamenti per rischi	0,00	0,00	B12	B12
17	Altri accantonamenti	2.387.066,38	380.345,92	B13	B13
18	Oneri diversi di gestione	1.102.553,31	1.163.772,86	B14	B14
<b>TOTALE COMPONENTI NEGATIVI DELLA GESTIONE (B)</b>		<b>38.339.151,23</b>	<b>35.227.031,92</b>		
<b>DIFFERENZA FRA COMP. POSITIVI E NEGATIVI DELLA GESTIONE (A-B)</b>		<b>-1.166.086,62</b>	<b>651.694,98</b>		
<b>C) PROVENTI ED ONERI FINANZIARI</b>					
<i>Proventi finanziari</i>					
19	Proventi da partecipazioni	0,00	0,00	C15	C15
a	<i>da società controllate</i>	0,00	0,00		
b	<i>da società partecipate</i>	0,00	0,00		
c	<i>da altri soggetti</i>	0,00	0,00		
20	Altri proventi finanziari	9.045,54	1.383,89	C16	C16
<b>Totale proventi finanziari</b>		<b>9.045,54</b>	<b>1.383,89</b>		
<i>Oneri finanziari</i>					
21	Interessi ed altri oneri finanziari	0,00	0,00	C17	C17
a	<i>Interessi passivi</i>	0,00	0,00		
b	<i>Altri oneri finanziari</i>	0,00	0,00		
<b>Totale oneri finanziari</b>		<b>0,00</b>	<b>0,00</b>		
<b>TOTALE PROVENTI ED ONERI FINANZIARI (C)</b>		<b>9.045,54</b>	<b>1.383,89</b>		
<b>D) RETTIFICHE DI VALORE ATTIVITA' FINANZIARIE</b>					
22	Rivalutazioni	0,00	0,00	D18	D18
23	Svalutazioni	0,00	0,00	D19	D19
<b>TOTALE RETTIFICHE (D)</b>		<b>0,00</b>	<b>0,00</b>		
<b>E) PROVENTI ED ONERI STRAORDINARI</b>					
24	Proventi straordinari	1.736.631,01	1.761.525,61	E20	E20
a	<i>Proventi da permessi di costruire</i>	0,00	0,00		
b	<i>Proventi da trasferimenti in conto capitale</i>	0,00	0,00		
c	<i>Sopravvenienze attive e insussistenze del passivo</i>	70.319,47	771.498,72		E20b
d	<i>Plusvalenze patrimoniali</i>	1.666.311,54	900.026,89		E20c
e	<i>Altri proventi straordinari</i>	0,00	0,00		
<b>Totale proventi straordinari</b>		<b>1.736.631,01</b>	<b>1.761.525,61</b>		
25	Oneri straordinari	283.016,88	328.139,28	E21	E21
a	<i>Trasferimenti in conto capitale</i>	0,00	0,00		
b	<i>Sopravvenienze passive e insussistenze dell'attivo</i>	282.138,68	328.139,28		E21b
c	<i>Minusvalenze patrimoniali</i>	878,20	0,00		E21a
d	<i>Altri oneri straordinari</i>	0,00	0,00		E21d
<b>Totale oneri straordinari</b>		<b>283.016,88</b>	<b>328.139,28</b>		
<b>TOTALE PROVENTI ED ONERI STRAORDINARI (E)</b>		<b>1.453.614,13</b>	<b>1.433.386,33</b>		
<b>RISULTATO PRIMA DELLE IMPOSTE (A-B+C+D+E)</b>		<b>296.573,05</b>	<b>2.086.465,20</b>		
26	Imposte	669.109,08	697.868,14	E22	E22


CONTO ECONOMICO		2021	2020	Riferimento art.2425 CC	Riferimento DM 26/4/95
	RISULTATO DELL'ESERCIZIO	-372.536,03	1.388.597,06	E23	E23



## STATO PATRIMONIALE - ATTIVO

09

STATO PATRIMONIALE (ATTIVO)			2021	2020	Riferimento art.2424 CC	Riferimento DM 26/4/95
		A) CREDITI vs.LO STATO ED ALTRE AMMINISTRAZIONI PUBBLICHE PER LA PARTECIPAZIONE AL FONDO DI DOTAZIONE	0,00	0,00	A	A
		<b>TOTALE CREDITI vs PARTECIPANTI (A)</b>	<b>0,00</b>	<b>0,00</b>		
I		B) IMMOBILIZZAZIONI				
		<i>Immobilizzazioni immateriali</i>				
	1	Costi di impianto e di ampliamento	0,00	0,00	B11	B11
	2	Costi di ricerca sviluppo e pubblicità	0,00	0,00	B12	B12
	3	Diritti di brevetto ed utilizzazione opere dell'ingegno	0,00	0,00	B13	B13
	4	Concessioni, licenze, marchi e diritti simile	0,00	0,00	B14	B14
	5	Avviamento	0,00	0,00	B15	B15
	6	Immobilizzazioni in corso ed acconti	20.000,00	4.818,39	B16	B16
	9	Altre	0,00	0,00	B17	B17
		<b>Totale immobilizzazioni immateriali</b>	<b>20.000,00</b>	<b>4.818,39</b>		
II		<i>Immobilizzazioni materiali (3)</i>				
	1	Beni demaniali	0,00	0,00		
	1.1	Terreni	0,00	0,00		
	1.2	Fabbricati	0,00	0,00		
	1.3	Infrastrutture	0,00	0,00		
	1.9	Altri beni demaniali	0,00	0,00		
III	2	Altre immobilizzazioni materiali (3)	27.831.572,84	28.367.337,94		
	2.1	Terreni	26.809.904,70	27.562.502,51	BIII1	BIII1
	a	<i>di cui in leasing finanziario</i>	0,00	0,00		
	2.2	Fabbricati	250.555,88	168.120,88		
	a	<i>di cui in leasing finanziario</i>	0,00	0,00		
	2.3	Impianti e macchinari	248.852,97	253.923,30	BIII2	BIII2
	a	<i>di cui in leasing finanziario</i>	0,00	0,00		
	2.4	Attrezzature industriali e commerciali	362.830,88	269.851,43	BIII3	BIII3
	2.5	Mezzi di trasporto	4.147,51	5.184,39		
	2.6	Macchine per ufficio e hardware	143.541,52	96.318,91		
	2.7	Mobili e arredi	11.739,38	11.436,52		
	2.8	Infrastrutture	0,00	0,00		
	2.99	Altri beni materiali	0,00	0,00		
	3	Immobilizzazioni in corso ed acconti	0,00	0,00	BIII5	BIII5
		<b>Totale immobilizzazioni materiali</b>	<b>27.831.572,84</b>	<b>28.367.337,94</b>		
IV		<i>Immobilizzazioni Finanziarie (1)</i>				
	1	Partecipazioni in	0,00	0,00	BIII1	BIII1
	a	<i>imprese controllate</i>	0,00	0,00	BIII1a	BIII1a
	b	<i>imprese partecipate</i>	0,00	0,00	BIII1b	BIII1b
	c	<i>altri soggetti</i>	0,00	0,00		
	2	Crediti verso	0,00	0,00	BIII2	BIII2
	a	<i>altre amministrazioni pubbliche</i>	0,00	0,00		
	b	<i>imprese controllate</i>	0,00	0,00	BIII2a	BIII2a
	c	<i>imprese partecipate</i>	0,00	0,00	BIII2b	BIII2b
	d	<i>altri soggetti</i>	0,00	0,00	BIII2c BIII2d	BIII2d
	3	Altri titoli	0,00	0,00	BIII3	
		<b>Totale immobilizzazioni finanziarie</b>	<b>0,00</b>	<b>0,00</b>		
		<b>TOTALE IMMOBILIZZAZIONI (B)</b>	<b>27.851.572,84</b>	<b>28.372.156,33</b>		
I		C) ATTIVO CIRCOLANTE				
		Rimanenze	140.426,13	149.175,01	CI	CI
		<b>Totale Rimanenze</b>	<b>140.426,13</b>	<b>149.175,01</b>		
II		<i>Crediti (2)</i>				
	1	Crediti di natura tributaria	0,00	0,00		
	a	<i>Crediti da tributi destinati al finanziamento della sanità</i>	0,00	0,00		
	b	<i>Altri crediti da tributi</i>	0,00	0,00		
	c	<i>Crediti da Fondi perequativi</i>	0,00	0,00		
	2	Crediti per trasferimenti e contributi	606.772,90	370.129,86		
	a	<i>verso amministrazioni pubbliche</i>	606.772,90	370.129,86		
	b	<i>imprese controllate</i>	0,00	0,00	CII2	CII2
	c	<i>imprese partecipate</i>	0,00	0,00	CII3	CII3
	d	<i>verso altri soggetti</i>	0,00	0,00		
	3	Verso clienti ed utenti	673.865,50	282.023,83	CIII1	CIII1
	4	Altri Crediti	31.309,77	228.224,13	CIII5	CIII5
	a	<i>verso l'erario</i>	0,00	0,00		
	b	<i>per attività svolta per c/terzi</i>	0,00	0,00		
	c	<i>altri</i>	31.309,77	228.224,13		
		<b>Totale crediti</b>	<b>1.311.948,17</b>	<b>880.377,82</b>		



STATO PATRIMONIALE (ATTIVO)				2021	2020	Riferimento art.2424 CC	Riferimento DM 26/4/95
III			<i>Attività finanziarie che non costituiscono immobilizzi</i>				
	1		Partecipazioni	0,00	0,00	CIII1,2,3,4,5	CIII1,2,3
	2		Altri titoli	0,00	0,00	CIII6	CIII5
			<b>Totale attività finanziarie che non costituiscono immobilizzi</b>	<b>0,00</b>	<b>0,00</b>		
IV			<i>Disponibilità liquide</i>				
	1		Conto di tesoreria	11.807.852,23	9.327.487,14		
		a	Istituto tesoriere	11.807.852,23	9.327.487,14		CIV1a
		b	presso Banca d'Italia	0,00	0,00		
	2		Altri depositi bancari e postali	0,00	0,00	CIV1	CIV1b e CIV1c
	3		Denaro e valori in cassa	0,00	0,00	CIV2 e CIV3	CIV2 e CIV3
	4		Altri conti presso la tesoreria statale intestati all'ente	0,00	0,00		
			<b>Totale disponibilità liquide</b>	<b>11.807.852,23</b>	<b>9.327.487,14</b>		
			<b>TOTALE ATTIVO CIRCOLANTE (C)</b>	<b>13.260.226,53</b>	<b>10.357.039,97</b>		
			<b>D) RATEI E RISCONTI</b>				
	1		Ratei attivi	0,00	0,00	D	D
	2		Risconti attivi	0,00	0,00	D	D
			<b>TOTALE RATEI E RISCONTI (D)</b>	<b>0,00</b>	<b>0,00</b>		
			<b>TOTALE DELL'ATTIVO (A+B+C+D)</b>	<b>41.111.799,37</b>	<b>38.729.196,30</b>		

- (1) Con separata indicazione degli importi esigibili entro l'esercizio successivo.  
(2) Con separata indicazione degli importi esigibili oltre l'esercizio successivo.  
(3) Con separata indicazione degli importi relativi a beni indisponibili.



## STATO PATRIMONIALE - PASSIVO

STATO PATRIMONIALE (PASSIVO)		2021	2020	Riferimento art.2424 CC	Riferimento DM 26/4/95
<b>A) PATRIMONIO NETTO</b>					
I	Fondo di dotazione	33.266.278,53	33.266.278,53	AI	AI
II	Riserve	266.312,22	0,00		
b	da capitale	266.312,22	0,00	AII, AIII	AII, AIII
c	da permessi di costruire	0,00	0,00		
d	riserve indisponibili per beni demaniali e patrimoniali indisponibili e per i beni culturali	0,00	0,00		
e	altre riserve indisponibili	0,00	0,00		
f	altre riserve disponibili	0,00	0,00		
III	Risultato economico dell'esercizio	-372.536,03	0,00	ADX	ADX
IV	Risultati economici di esercizi precedenti	-532.695,96	0,00	AVII	
V	Riserve negative per beni indisponibili	0,00	0,00		
<b>TOTALE PATRIMONIO NETTO (A)</b>		<b>32.627.358,76</b>	<b>32.999.894,79</b>		
<b>B) FONDI PER RISCHI ED ONERI</b>					
1	Per trattamento di quiescenza	0,00	0,00	B1	B1
2	Per imposte	0,00	0,00	B2	B2
3	Altri	2.792.077,96	912.917,89	B3	B3
<b>TOTALE FONDI RISCHI ED ONERI (B)</b>		<b>2.792.077,96</b>	<b>912.917,89</b>		
<b>C) TRATTAMENTO DI FINE RAPPORTO</b>		0,00	0,00	C	C
<b>TOTALE T.F.R. (C)</b>		<b>0,00</b>	<b>0,00</b>		
<b>D) DEBITI (1)</b>					
1	Debiti da finanziamento	0,00	0,00		
a	prestiti obbligazionari	0,00	0,00	D1 e D2	D1
b	v/ altre amministrazioni pubbliche	0,00	0,00		
c	verso banche e tesoriere	0,00	0,00	D4	D3 e D4
d	verso altri finanziatori	0,00	0,00	D5	
2	Debiti verso fornitori	861.778,72	352.605,28	D7	D6
3	Acconti	0,00	0,00	D6	D5
4	Debiti per trasferimenti e contributi	433.375,80	564.639,53		
a	enti finanziati dal servizio sanitario nazionale	0,00	0,00		
b	altre amministrazioni pubbliche	433.375,80	564.639,53		
c	imprese controllate	0,00	0,00	D9	D8
d	imprese partecipate	0,00	0,00	D10	D9
e	altri soggetti	0,00	0,00		
5	Altri debiti	4.150.544,32	3.783.839,35	D12,D13,D14	D11,D12,D13
a	tributari	957.019,96	917.966,83		
b	verso istituti di previdenza e sicurezza sociale	1.478.735,15	1.411.077,96		
c	per attività svolta per c/terzi (2)	0,00	0,00		
d	altri	1.714.789,21	1.454.794,56		
<b>TOTALE DEBITI (D)</b>		<b>5.445.698,84</b>	<b>4.701.084,16</b>		
<b>E) RATEI E RISCOINTI E CONTRIBUTI AGLI INVESTIMENTI</b>					
I	Ratei passivi	0,00	0,00	E	E
II	Risconti passivi	246.663,81	115.299,46	E	E
1	Contributi agli investimenti	0,00	0,00		
a	da altre amministrazioni pubbliche	0,00	0,00		
b	da altri soggetti	0,00	0,00		
2	Concessioni pluriennali	0,00	0,00		
3	Altri risconti passivi	246.663,81	115.299,46		
<b>TOTALE RATEI E RISCOINTI (E)</b>		<b>246.663,81</b>	<b>115.299,46</b>		
<b>TOTALE DEL PASSIVO (A+B+C+D+E)</b>		<b>41.111.799,37</b>	<b>38.729.196,30</b>		
<b>CONTI D'ORDINE</b>					
	1) Impegni su esercizi futuri	0,00	0,00		
	2) Beni di terzi in uso	0,00	0,00		
	3) Beni dati in uso a terzi	0,00	0,00		
	4) Garanzie prestate a amministrazioni pubbliche	0,00	0,00		
	5) Garanzie prestate a imprese controllate	0,00	0,00		
	6) Garanzie prestate a imprese partecipate	0,00	0,00		
	7) Garanzie prestate a altre imprese	0,00	0,00		
<b>TOTALE CONTI D'ORDINE</b>		<b>0,00</b>	<b>0,00</b>		

(1) Con separata indicazione degli importi esigibili oltre l'esercizio successivo.

(2) Non comprende i debiti derivanti dall'attività di sostituto di imposta. I debiti derivanti da tale attività sono considerati nelle voci 5 a) e b).





**PROSPETTO DIMOSTRATIVO DEL RISULTATO DI AMMINISTRAZIONE**

		GESTIONE		
		RESIDUI	COMPETENZA	TOTALE
FONDO CASSA AL 1° GENNAIO				9.327.487,14
RISCOSSIONI	(+)	949.373,02	43.769.120,27	44.718.493,29
PAGAMENTI	(-)	3.100.678,83	39.137.449,37	42.238.128,20
SALDO DI CASSA AL 31 DICEMBRE	(=)			11.807.852,23
PAGAMENTI PER AZIONI ESECUTIVE NON REGOLARIZZATE AL 31 DICEMBRE	(-)			0,00
FONDO DI CASSA AL 31 DICEMBRE	(=)			11.807.852,23
RESIDUI ATTIVI	(+)	2.626.630,91	1.578.586,88	4.205.217,79
<i>DI CUI DERIVANTI DA ACCERTAMENTI DI TRIBUTI EFFETTUATI SULLA BASE DELLA STIMA DEL DIPARTIMENTO DELLE FINANZE</i>				0,00
RESIDUI PASSIVI	(-)	1.550.925,79	3.894.773,05	5.445.698,84
FONDO PLURIENNALE VINCOLATO PER SPESE CORRENTI (1)	(-)			246.663,81
FONDO PLURIENNALE VINCOLATO PER SPESE IN CONTO CAPITALE (1)	(-)			68.439,72
RISULTATO DI AMMINISTRAZIONE AL 31/12/2021 (A)(2)	(=)			10.252.267,65

Composizione del risultato di amministrazione al 31 dicembre 2021:		
<b>Parte accantonata (3)</b>		
Fondo crediti di dubbia esigibilità al 31/12/2021 (4)		2.893.269,62
Accantonamento residui perenti al 31/12/2021 (solo per le regioni) (5)		0,00
Fondo anticipazioni liquidità		0,00
Fondo perdite società partecipate		0,00
Fondo contenzioso		292.077,96
Altri accantonamenti		2.500.000,00
	<b>Totale parte accantonata (B)</b>	<b>5.685.347,58</b>
<b>Parte vincolata</b>		
Vincoli derivanti da leggi e dai principi contabili		0,00
Vincoli derivanti da trasferimenti		3.932,94
Vincoli derivanti dalla contrazione di mutui		0,00
Vincoli formalmente attribuiti dall'ente		0,00
Altri vincoli		0,00
	<b>Totale parte vincolata (C)</b>	<b>3.932,94</b>
<b>Parte destinata agli investimenti</b>		
	<b>Totale parte destinata agli investimenti (D)</b>	<b>0,00</b>
	<b>Totale parte disponibile (E=A-B-C-D)</b>	<b>4.562.987,13</b>
	<b>F) di cui Disavanzo da debito autorizzato e non contratto (6)</b>	<b>0,00</b>
Se E è negativo, tale importo è iscritto tra le spese del bilancio di previsione come disavanzo da ripianare (6)		

(1) Indicare l'importo del fondo pluriennale vincolato risultante dal conto del bilancio (in spesa).

(2) Se negativo, le regioni indicano in nota la quota del disavanzo corrispondente al debito autorizzato e non contratto, distintamente da quella derivante dalla gestione ordinaria.

(3) Non comprende il fondo pluriennale vincolato.

(4) Indicare l'importo del Fondo crediti di dubbia esigibilità risultante dall'allegato 8 c).

(5) Solo per le regioni Indicare l'importo dell'accantonamento per residui perenti al 31 dicembre.2021

(6) Solo per le Regioni e le Province autonome. In caso di risultato negativo, le regioni iscrivono nel passivo del bilancio distintamente il disavanzo di amministrazione da ripianare (lettera E al netto della lettera F) e il disavanzo derivante da debito autorizzato e non contratto (lettera F).



## Allegato a/1) Risultato di amministrazione - quote accantonate

## ELENCO ANALITICO DELLE RISORSE ACCANTONATE NEL RISULTATO DI AMMINISTRAZIONE (\*)

Capitolo di spesa	descrizione	Risorse accantonate al 1/1/ N <sup>5</sup>	Risorse accantonate applicate al bilancio dell'esercizio N (con segno - <sup>1</sup> )	Risorse accantonate stanziare nella spesa del bilancio dell'esercizio N	Variazione accantonamenti effettuata in sede di rendiconto (con segno +/- <sup>2</sup> )	Risorse accantonate nel risultato di amministrazione al 31/12/ N
		(a)	(b)	(c)	(d)	(e) = (a) + (b) + (c) + (d)
Fondo anticipazioni liquidità						-
Totale Fondo anticipazioni liquidità		-	-	-	-	-
Fondo perdite società partecipate						-
Totale Fondo perdite società partecipate		-	-	-	-	-
Fondo contenzioso						
U0700410501	FONDO SPESE LEGALI	312.917,89	- 20.839,93			292.077,96
						-
Totale Fondo contenzioso		312.917,89	- 20.839,93	-	-	292.077,96
Fondo crediti di dubbia esigibilità <sup>(3)</sup>						
U0700410101	FONDO CREDITI DUBBIA ESIGIBILITA'	2.703.170,97			190.098,65	2.893.269,62
Totale Fondo crediti di dubbia esigibilità		2.703.170,97	-	-	190.098,65	2.893.269,62
Accantonamento residui perenti (solo per le regioni)						-
Totale Accantonamento residui perenti (solo per le regioni)		-	-	-	-	-
Altri accantonamenti <sup>(4)</sup>						
U0700411001					1.500.000,00	1.500.000,00
U0700410601		600.000,00	- 487.066,38		887.066,38	1.000.000,00
Totale Altri accantonamenti		600.000,00	- 487.066,38	-	887.066,38	2.500.000,00



<b>Totale</b>		3.616.088,86	-	507.906,31	-	1.077.165,03	5.685.347,58
---------------	--	--------------	---	------------	---	--------------	--------------

(\*) **Le modalità di compilazione delle singole voci del prospetto sono descritte nel paragrafo 13.7.1 del principio applicato della programmazione**

(1) *Inalcare, con il segno (-), l'utilizzo dei fondi accantonati attraverso l'applicazione in bilancio della corrispondente quota del risultato di amministrazione*

(2) *Indicare con il segno (+) i maggiori accantonamenti nel risultato di amministrazione effettuati in sede di predisposizione del rendiconto, e con il segno (-), le riduzioni degli accantonamenti effettuati in sede di predisposizione del rendiconto.*

(3) *Con riferimento ai capitoli di bilancio riguardanti il FCDE, devono essere preliminarmente valorizzate le colonne (a) e (e) nelle quali devono essere indicate rispettivamente le quote accantonate nel risultato di amministrazione degli esercizi (N-1) e (N) determinate nel rispetto dei principi contabili. Successivamente sono valorizzati gli importi di cui alla lettera (b), che corrispondono alla quota del risultato di amministrazione applicata al bilancio N per le rispettive quote del FCDE.*

*Se l'importo della colonna (e) è minore della somma algebrica delle colonne (a) +(b), la differenza è iscritta con il segno (-) nella colonna (d).*

*Se l'importo della colonna (e) è maggiore della somma algebrica delle colonne (a)+(b), la differenza è iscritta con il segno (+) nella colonna (c) entro il limite dell'importo stanziato in bilancio per il FCDE (previsione definitiva). Se lo stanziamento di bilancio non è capiente, la differenza è*

(4) *I fondi di riserva e i fondi speciali non confluiscono nella quota accantonata del risultato di amministrazione.*

(5) *In caso di revisione della composizione del risultato di amministrazione all'inizio dell'esercizio (vincolati, accantonati e destinati agli investimenti) i dati della colonna 1 possono non corrispondere con i dati dell'ultima colonna del prospetto a/1 del rendiconto dell'esercizio*



Allegato a/2) Risultato di amministrazione - quote vincolate


ELENCO ANALITICO DELLE RISORSE ACCANTONATE NEL RISULTATO DI AMMINISTRAZIONE (\*)

Cap. di entrata	Descr.	Capitolo di spesa correlato	Descr.	Risorse vinc. nel risultato di amministrazione al 1/1/ N <sup>1</sup>	Risorse vincolate applicate al bilancio dell'esercizio N	Entrate vincolate accertate nell'esercizio N	Impegni eserc. N finanziati da entrate vincolate accertate nell'esercizio o da quote vincolate del risultato di amministrazione	Fondo plur. vinc. al 31/12/N finanziato da entrate vincolate accertate nell'esercizio o da quote vincolate del risultato di amministrazione	Cancellazione di residui attivi vincolati <sup>2</sup> o eliminazione del vincolo su quote del risultato di amministrazione (+) e cancellazione di residui dell'esercizio N di impegni finanziati dal fondo pluriennale vincolato o dopo l'approvazione del rendiconto dell'esercizio N	Risorse vincolate nel bilancio al 31/12/N	Risorse vincolate nel risultato di amministrazione al 31/12/N	
				(a)	(b)	(c)	(d)	(e)	(f)	(g)	(h)=(b)+(c)-(d)-(e)+(g)	(i)=(a)+(c)-(d)-(e)-(f)+(g)
<b>Vincoli derivanti dalla legge</b>												
E2101012401		U3102022701	PROGETTO BIODIVERSITA'	268.228,14			264.295,20				- 264.295,20	3.932,94
<b>Totale vincoli derivanti dalla legge (I/1)</b>				<b>268.228,14</b>		<b>-</b>	<b>264.295,20</b>	<b>-</b>	<b>-</b>		<b>- 264.295,20</b>	<b>3.932,94</b>
<b>Vincoli derivanti da Trasferimenti</b>												
											0	0
<b>Totale vincoli derivanti da trasferimenti (I/2)</b>				<b>0</b>		<b>0</b>	<b>0</b>	<b>0</b>	<b>0</b>		<b>0</b>	<b>0</b>
<b>Vincoli derivanti da finanziamenti</b>												
											0	0
											0	0



Vincoli formalmente attribuiti dall'ente										0	0
Totale vincoli formalmente attribuiti dall'ente (l/4)										0	0
Altri vincoli										0	0
Totale altri vincoli (l/5)										0	0
Totale risorse vincolate (l=1/1+1/2+1/3+1/4+1/5)										268228,14	3932,94

Totale quote accantonate riguardanti le risorse vincolate da legge (m/1)		
Totale quote accantonate riguardanti le risorse vincolate da trasferimenti (m/2)		
Totale quote accantonate riguardanti le risorse vincolate da finanziamenti (m/3)		
Totale quote accantonate riguardanti le risorse vincolate dall'ente (m/4)		
Totale quote accantonate riguardanti le risorse vincolate da altro (m/5)		
Totale quote accantonate riguardanti le risorse vincolate (m=m/1+m/2+m/3+m/4+m/5)	0	0
Totale risorse vincolate da legge al netto di quelle che sono state oggetto di accantonamenti (n/1=1/1-m/1)	-264295,2	3932,94



Totale risorse vincolate da trasferimenti al netto di quelle che sono state oggetto di accantonamenti (n/2=l/2-m/2)	0	0
Totale risorse vincolate da finanziamenti al netto di quelle che sono state oggetto di accantonamenti (n/3=l/3-m/3)	0	0
Totale risorse vincolate dall'Ente al netto di quelle che sono state oggetto di accantonamenti (n/4=l/4-m/4)	0	0
Totale risorse vincolate da altro al netto di quelle che sono state oggetto di accantonamenti (n/5=l/5-m/5)	0	0
<b>Totale risorse vincolate al netto di quelle che sono state oggetto di accantonamenti (n=l-m)</b>	<b>-264295,2</b>	<b>3932,94</b>

(\*) Le modalità di compilazione delle singole voci del prospetto sono descritte nel paragrafo 13.7.2 del principio applicato della programmazione

(1) In caso di revisione della composizione del risultato di amministrazione all'inizio dell'esercizio (vincolati, accantonati e destinati agli investimenti) i dati della colonna  
(2) Esclusa la cancellazione di residui attivi non compresi nella quota vincolata del risultato di amministrazione dell'esercizio precedente (ad es. i residui attivi vincolati che hanno finanziato impegni).



COMPOSIZIONE PER MISSIONI E PROGRAMMI DEL FONDO PLURIENNALE VINCOLATO DELL'ESERCIZIO 2021 DI RIFERIMENTO DEL BILANCIO 2021\*

14

MISSIONI E PROGRAMMI	Fondo pluriennale vincolato al 31 dicembre dell'esercizio 2020	Spese impegnate negli esercizi precedenti e imputate all'esercizio 2021 e coperte dal fondo pluriennale vincolato	Riaccertamento degli impegni di cui alla lettera b) effettuata nel corso dell'esercizio 2021 (cd. economie di impegno)	Riaccertamento degli impegni di cui alla lettera b) effettuata nel corso dell'esercizio 2021 (cd. economie di impegno) su impegni pluriennali finanziati dal FPV e imputati agli esercizi successivi a 2021	Quota del fondo pluriennale vincolato al 31 dicembre dell'esercizio 2020 rinviata all'esercizio 2022 e successivi	Spese impegnate nell'esercizio 2021 con imputazione all'esercizio 2022 e coperte dal fondo pluriennale vincolato	Spese impegnate nell'esercizio 2021 con imputazione all'esercizio 2023 e coperte dal fondo pluriennale vincolato	Spese impegnate nell'esercizio 2021 con imputazione a esercizi successivi a quelli considerati nel bilancio pluriennale e coperte dal fondo pluriennale vincolato	Fondo pluriennale vincolato al 31 dicembre dell'esercizio 2021
	(a)	(b)	(x)	(y)	(c) = (a) - (b) - (x) - (y)	(d)	(e)	(f)	(g) = (c) + (d) + (e) + (f)
<b>MISSIONE 01 - Servizi istituzionali, generali e di gestione</b>									
13 Gestione economica, finanziaria, programmazione e provveditorato	115.299,46	115.299,46	0,00	0,00	0,00	192.559,18	0,00	0,00	192.559,18
15 Gestione dei beni demaniali e patrimoniali	84.773,38	84.773,38	0,00	0,00	0,00	16.632,13	0,00	0,00	16.632,13
<b>TOTALE MISSIONE 01 - Servizi istituzionali, generali e di gestione</b>	<b>200.072,84</b>	<b>200.072,84</b>	<b>0,00</b>	<b>0,00</b>	<b>0,00</b>	<b>209.191,31</b>	<b>0,00</b>	<b>0,00</b>	<b>209.191,31</b>
<b>MISSIONE 07 - Turismo</b>									
1 Sviluppo e valorizzazione del turismo	0,00	0,00	0,00	0,00	0,00	60.000,00	0,00	0,00	60.000,00
<b>TOTALE MISSIONE 07 - Turismo</b>	<b>0,00</b>	<b>0,00</b>	<b>0,00</b>	<b>0,00</b>	<b>0,00</b>	<b>60.000,00</b>	<b>0,00</b>	<b>0,00</b>	<b>60.000,00</b>
<b>MISSIONE 16 - Agricoltura, politiche agroalimentari e pesca</b>									
1 Sviluppo del settore agricolo e del sistema agroalimentare	0,00	0,00	0,00	0,00	0,00	21.000,00	0,00	0,00	21.000,00
3 Politica regionale unitaria per l'agricoltura, i sistemi agroalimentari, la caccia e la pesca (solo per le Regioni)	0,00	0,00	0,00	0,00	0,00	24.912,22	0,00	0,00	24.912,22
<b>TOTALE MISSIONE 16 - Agricoltura, politiche agroalimentari e pesca</b>	<b>0,00</b>	<b>0,00</b>	<b>0,00</b>	<b>0,00</b>	<b>0,00</b>	<b>45.912,22</b>	<b>0,00</b>	<b>0,00</b>	<b>45.912,22</b>
<b>TOTALE</b>	<b>200.072,84</b>	<b>200.072,84</b>	<b>0,00</b>	<b>0,00</b>	<b>0,00</b>	<b>315.103,53</b>	<b>0,00</b>	<b>0,00</b>	<b>315.103,53</b>

Indicare gli anni di riferimento 2021, 2022 e 2023.

Indicare l'importo del fondo pluriennale vincolato risultante dal consuntivo dell'anno precedente. Nel primo esercizio di applicazione del titolo primo del D.Lgs 118/2011 la voce indica l'importo del fondo pluriennale vincolato definito in occasione del riaccertamento straordinario dei residui, pari alla differenza tra gli impegni cancellati e reimputati all'esercizio e agli esercizi successivi e gli accertamenti cancellati e reimputati all'esercizio e agli esercizi successivi.

Indicare l'importo degli impegni assunti negli esercizi precedenti e imputati all'esercizio cui si riferisce il rendiconto finanziati dal FPV. Nel primo esercizio di applicazione del titolo primo del D.Lgs 118/2011 è indicata la differenza tra gli impegni reimputati all'esercizio e gli accertamenti reimputati ad medesimo esercizio.

Indicare le economie, registrate nel corso dell'esercizio e verificate in sede di rendiconto, sugli impegni finanziati dal fondo pluriennale vincolato indicati dalla lettera b).

(c). Indicare gli impegni assunti nel corso dell'esercizio 2021 con imputazione all'esercizio 2022 (colonna d), all'esercizio 2023 (colonna e), e agli esercizi successivi (colonna f), comprese le spese prenotate sulla base della gara per l'affidamento dei lavori, formalmente indetta ai sensi dell'art. 53, comma 2, del citato decreto legislativo n. 163 del 2006, riguardanti le spese di investimento per lavori pubblici, di cui all'art. 3 comma 7 del decreto legislativo 12 aprile 2006, n.163 "Codice dei contratti pubblici", esigibili negli esercizi successivi.



COMPOSIZIONE PER MISSIONI E PROGRAMMI DEL FONDO PLURIENNALE VINCOLATO DELL'ESERCIZIO 2022 DI RIFERIMENTO DEL BILANCIO 2021\*

MISSIONI E PROGRAMMI	Fondo pluriennale vincolato al 31 dicembre dell'esercizio 2021	Spese impegnate negli esercizi precedenti e imputate all'esercizio 2022 e coperte dal fondo pluriennale vincolato	Riaccertamento degli impegni di cui alla lettera b) effettuata nel corso dell'esercizio 2022 (cd. economie di impegno)	Riaccertamento degli impegni di cui alla lettera b) effettuata nel corso dell'esercizio 2022 (cd. economie di impegno) su impegni pluriennali finanziati dal FPV e imputati agli esercizi successivi a 2022	Quota del fondo pluriennale vincolato al 31 dicembre dell'esercizio 2021 rinvia all'esercizio 2023 e successivi	Spese impegnate nell'esercizio 2022 con imputazione all'esercizio 2023 e coperte dal fondo pluriennale vincolato	Spese impegnate nell'esercizio 2022 con imputazione all'esercizio 2024 e coperte dal fondo pluriennale vincolato	Spese impegnate nell'esercizio 2022 con imputazione a esercizi successivi a quelli considerati nel bilancio pluriennale e coperte dal fondo pluriennale vincolato	Fondo pluriennale vincolato al 31 dicembre dell'esercizio 2022
	(a)	(b)	(c)	(v)	(c) = (a) - (b) - (x) - (y)	(d)	(e)	(f)	(g) = (c) + (d) + (e) + (f)
<b>01 MISSIONE 01 - Servizi istituzionali, generali e di gestione</b>									
03 Gestione economica, finanziaria, programmazione e provveditorato	192.559,18	0,00	0,00	0,00	192.559,18	0,00	0,00	0,00	192.559,18
05 Gestione dei beni demaniali e patrimoniali	16.632,13	0,00	0,00	0,00	16.632,13	0,00	0,00	0,00	16.632,13
<b>TOTALE MISSIONE 01 - Servizi istituzionali, generali e di gestione</b>	<b>209.191,31</b>	<b>0,00</b>	<b>0,00</b>	<b>0,00</b>	<b>209.191,31</b>	<b>0,00</b>	<b>0,00</b>	<b>0,00</b>	<b>209.191,31</b>
<b>07 MISSIONE 07 - Turismo</b>									
31 Sviluppo e valorizzazione del turismo	60.000,00	0,00	0,00	0,00	60.000,00	0,00	0,00	0,00	60.000,00
<b>TOTALE MISSIONE 07 - Turismo</b>	<b>60.000,00</b>	<b>0,00</b>	<b>0,00</b>	<b>0,00</b>	<b>60.000,00</b>	<b>0,00</b>	<b>0,00</b>	<b>0,00</b>	<b>60.000,00</b>
<b>16 MISSIONE 16 - Agricoltura, politiche agroalimentari e pesca</b>									
31 Sviluppo del settore agricolo e del sistema agroalimentare	21.000,00	0,00	0,00	0,00	21.000,00	0,00	0,00	0,00	21.000,00
33 Politica regionale unitaria per l'agricoltura, i sistemi agroalimentari, la caccia e la pesca (solo per le Regioni)	24.912,22	0,00	0,00	0,00	24.912,22	0,00	0,00	0,00	24.912,22
<b>TOTALE MISSIONE 16 - Agricoltura, politiche agroalimentari e pesca</b>	<b>45.912,22</b>	<b>0,00</b>	<b>0,00</b>	<b>0,00</b>	<b>45.912,22</b>	<b>0,00</b>	<b>0,00</b>	<b>0,00</b>	<b>45.912,22</b>
<b>TOTALE</b>	<b>315.103,53</b>	<b>0,00</b>	<b>0,00</b>	<b>0,00</b>	<b>315.103,53</b>	<b>0,00</b>	<b>0,00</b>	<b>0,00</b>	<b>315.103,53</b>

Indicare gli anni di riferimento 2021, 2022 e 2023.

Indicare l'importo del fondo pluriennale vincolato risultante dal consuntivo dell'anno precedente. Nel primo esercizio di applicazione del titolo primo del D.Lgs 118/2011 la voce indica l'importo del fondo pluriennale vincolato definito in occasione del riaccertamento straordinario dei residui, pari alla differenza tra gli impegni cancellati e reimputati all'esercizio e agli esercizi successivi e gli accertamenti cancellati e reimputati all'esercizio e agli esercizi successivi.

Indicare l'importo degli impegni assunti negli esercizi precedenti e imputati all'esercizio cui si riferisce il rendiconto finanziario dal FPV. Nel primo esercizio di applicazione del titolo primo del D.Lgs 118/2011 è indicata la differenza tra gli impegni reimputati all'esercizio e gli accertamenti reimputati al medesimo esercizio.

Indicare le economie, registrate nel corso dell'esercizio e verificate in sede di rendiconto, sugli impegni finanziari dal fondo pluriennale vincolato indicati dalla lettera b.

(e). Indicare gli impegni assunti nel corso dell'esercizio 2021 con imputazione all'esercizio 2022 (colonna d), all'esercizio 2023 (colonna e), e agli esercizi successivi (colonna f), comprese le spese prenotate sulla base della gara per l'affidamento dei lavori, formalmente indetta ai sensi dell'art. 53, comma 2, del citato decreto legislativo n. 163 del 2006, riguardanti le spese di investimento per lavori pubblici, di cui all'art. 3 comma 7 del decreto legislativo 12 aprile 2006, n. 163 "Codice dei contratti pubblici", esigibili negli esercizi successivi.





Indicare gli anni di riferimento 2021, 2022 e 2023.

Indicare l'importo del fondo pluriennale vincolato risultante dal consuntivo dell'anno precedente. Nel primo esercizio di applicazione del titolo primo del D.Lgs 118/2011 la voce indica l'importo del fondo pluriennale vincolato definito in occasione del riaccertamento straordinario dei residui, pari alla differenza tra gli impegni cancellati e reimputati all'esercizio e agli esercizi successivi e gli accertamenti cancellati e reimputati all'esercizio e agli esercizi successivi.

Indicare l'importo degli impegni assunti negli esercizi precedenti e imputati all'esercizio cui si riferisce il rendiconto finanziati dal FPV. Nel primo esercizio di applicazione del titolo primo del D.Lgs 118/2011 è indicata la differenza tra gli impegni reimputati all'esercizio e gli accertamenti reimputati al medesimo esercizio.

Indicare le economie, registrate nel corso dell'esercizio e verificate in sede di rendiconto, sugli impegni finanziati dal fondo pluriennale vincolato indicati dalla lettera b.

(c). Indicare gli impegni assunti nel corso dell'esercizio 2021 con imputazione all'esercizio 2023 (colonna d), all'esercizio 2023 (colonna e), e agli esercizi successivi (colonna f), comprese le spese prenotate sulla base della gara per l'affidamento dei lavori, formalmente indetta ai sensi dell'art. 53, comma 2, del citato decreto legislativo n. 163 del 2006, riguardanti le spese di investimento per lavori pubblici, di cui all'art. 3 comma 7 del decreto legislativo 12 aprile 2006, n.163 "Codice dei contratti pubblici", esigibili negli esercizi successivi.



**COMPOSIZIONE DELL'ACCANTONAMENTO AL FONDO CREDITI DI DUBBIA ESIGIBILITA' E AL FONDO SVALUTAZIONE CREDITI**  
Esercizio finanziario 2021

15

TIPOLOGIA	DENOMINAZIONE	RESIDUI ATTIVI FORMATISI NELL'ESERCIZIO CUI SI RIFERISCE IL RENDICONTO (a)	RESIDUI ATTIVI DEGLI ESERCIZI PRECEDENTI (b)	TOTALE RESIDUI ATTIVI (c) = (a) + (b)	IMPORTO MINIMO DEL FONDO (d)	FONDO CREDITI DI DUBBIA ESIGIBILITA' (e)	% di accantonamento al fondo crediti di dubbia esigibilità (f) = (e) / (c)
	Trasferimenti correnti						
2010100	Tipologia 101: Trasferimenti correnti da Amministrazioni pubbliche	463.156,43	143.616,47	606.772,90	0,00	0,00	0,00%
2000000	TOTALE TITOLO 2	463.156,43	143.616,47	606.772,90	0,00	0,00	0,00%
	Entrate extratributarie						
3010000	Tipologia 100: Vendita di beni e servizi e proventi derivanti dalla gestione dei beni	1.063.300,19	2.483.004,44	3.546.304,63	2.893.269,62	2.893.269,62	81,59%
3000000	TOTALE TITOLO 3	1.063.300,19	2.483.004,44	3.546.304,63	2.893.269,62	2.893.269,62	81,59%
	Entrate in conto capitale						
4040000	Tipologia 400: Entrate da alienazione di beni materiali e immateriali	20.830,49	0,00	20.830,49	0,00	0,00	0,00%
4000000	TOTALE TITOLO 4	20.830,49	0,00	20.830,49	0,00	0,00	0,00%
	<b>TOTALE GENERALE</b>	<b>1.547.287,11</b>	<b>2.626.620,91</b>	<b>4.173.908,02</b>	<b>2.893.269,62</b>	<b>2.893.269,62</b>	<b>69,32%</b>
	<i>DI CUI FONDO CREDITI DI DUBBIA ESIGIBILITA' IN C/CAPITALE</i>	20.830,49	0,00	20.830,49	0,00	0,00	0,00%
	<i>DI CUI FONDO CREDITI DI DUBBIA ESIGIBILITA' DI PARTE CORRENTE (n)</i>	1.526.456,62	2.626.620,91	4.153.077,53	2.893.269,62	2.893.269,62	69,67%

CONFRONTO FONDO CREDITI DI DUBBIA ESIGIBILITA' - FONDO SVALUTAZIONE CREDITI	TOTALE CREDITI	FONDO SVALUTAZIONE CREDITI
RESIDUI ATTIVI NEL CONTO DEL BILANCIO TITOLI DA 1 A 5	4.173.908,02	2.893.269,62
CREDITI STRALCIATI DAL CONTO DEL BILANCIO	0,00	0,00
<b>TOTALE</b>	<b>4.173.908,02</b>	<b>2.893.269,62</b>

- \* Il fondo crediti di dubbia esigibilità è un accantonamento del risultato di amministrazione. Non richiedono l'accantonamento a tale fondo: a) i trasferimenti da altre Amministrazioni pubbliche e dall'Unione europea; b) i crediti assistiti da fidejussione; c) le entrate tributarie che, sulla base dei nuovi principi contabili, sono accertate per cassa.
- (e) Gli importi della colonna (e) non devono essere inferiori a quelli della colonna (d); se sono superiori le motivazioni della differenza sono indicate nella relazione al rendiconto. Il totale generale della colonna (f) corrisponde all'importo del fondo crediti di dubbia esigibilità accantonato nel risultato di amministrazione.
- (g) Indicare il totale generale della colonna c).
- (h) Indicare il totale generale della colonna e).
- (i) Indicare l'importo complessivo dei crediti stralciati dal conto del bilancio nell'esercizio in corso e negli esercizi precedenti.
- (l) corrisponde all'importo della cella (i).
- (m) trattasi solo degli accertamenti pluriennali di entrate riguardanti il titolo 5 e gli accertamenti pluriennali derivanti dalla rateizzazione delle entrate dei titoli 1 e 3.
- (n) comprende anche l'accantonamento riguardante i crediti del titolo 5.



Allegato d) al Rendiconto - Entrate per categorie

PROSPETTO DELLE ENTRATE DI BILANCIO PER TITOLI, TIPOLOGIE E CATEGORIE REGIONI (\*)

ACCERTAMENTI 2021

15

TITOLO TIPOLOGIA CATEGORIA	DENOMINAZIONE	ACCERTAMENTI	di cui entrate accertate non ricorrenti	RISCOSSIONI IN C/ COMPETENZA	RISCOSSIONI IN C/ RESIDUI
	<i>Trasferimenti correnti</i>				
2010100	<b>TIPOLOGIA: 101 Trasferimenti correnti da Amministrazioni pubbliche</b>	34.222.091,63	34.222.091,63	33.758.935,20	218.968,53
2010101	Trasferimenti correnti da Amministrazioni Centrali	91.000,00	91.000,00	0,00	0,00
2010102	Trasferimenti correnti da Amministrazioni Locali	34.131.091,63	34.131.091,63	33.758.935,20	218.968,53
2000000	<b>TOTALE TITOLO 2</b>	34.222.091,63	34.222.091,63	33.758.935,20	218.968,53
	<i>Entrate extratributarie</i>				
3010000	<b>TIPOLOGIA: 100 Vendita di beni e servizi e proventi derivanti dalla gestione dei beni</b>	1.906.254,49	1.906.254,49	842.954,30	502.190,36
3010100	Vendita di beni	745.215,79	745.215,79	109.389,16	501.695,36
3010200	Entrate dalla vendita e dall'erogazione di servizi	882.833,29	882.833,29	455.359,73	495,00
3010300	Proventi derivanti dalla gestione dei beni	278.205,41	278.205,41	278.205,41	0,00
3030000	<b>TIPOLOGIA: 300 Interessi attivi</b>	9.045,54	9.045,54	9.045,54	0,00
3030300	Altri interessi attivi	9.045,54	9.045,54	9.045,54	0,00
3050000	<b>TIPOLOGIA: 500 Rimborsi e altre entrate correnti</b>	1.176.082,84	1.176.082,84	1.176.082,84	0,00
3059900	Altre entrate correnti n.a.c	1.176.082,84	1.176.082,84	1.176.082,84	0,00
3000000	<b>TOTALE TITOLO 3</b>	3.091.382,87	3.091.382,87	2.028.082,68	502.190,36
	<i>Entrate in conto capitale</i>				
4040000	<b>TIPOLOGIA: 400 Entrate da alienazione di beni materiali e immateriali</b>	2.438.861,64	2.438.861,64	2.418.031,15	0,00
4040100	Alienazioni di beni materiali	1.680.174,66	1.680.174,66	1.659.344,17	0,00
4040200	Cessione di Terreni e di beni materiali non prodotti	758.686,98	758.686,98	758.686,98	0,00
4000000	<b>TOTALE TITOLO 4</b>	2.438.861,64	2.438.861,64	2.418.031,15	0,00
	<i>Entrate per conto terzi e partite di giro</i>				
9010000	<b>TIPOLOGIA: 100 Entrate per partite di giro</b>	5.435.598,91	5.435.598,91	5.409.399,14	127.838,37

TITOLO TIPOLOGIA CATEGORIA	DENOMINAZIONE	ACCERTAMENTI	di cui entrate accertate non ricorrenti	RISCOSSIONI IN C/ COMPETENZA	RISCOSSIONI IN C/ RESIDUI
9010100	Altre ritenute	512.767,00	512.767,00	512.767,00	112.108,29
9010200	Ritenute su redditi da lavoro dipendente	4.616.453,10	4.616.453,10	4.616.453,10	0,00
9010300	Ritenute su redditi da lavoro autonomo	8.180,28	8.180,28	8.180,28	0,00
9019900	Altre entrate per partite di giro	298.198,53	298.198,53	271.998,76	15.730,08
9020000	<b>TIPOLOGIA: 200 Entrate per conto terzi</b>	<b>159.772,10</b>	<b>159.772,10</b>	<b>154.672,10</b>	<b>100.375,76</b>
9029900	Altre entrate per conto terzi	159.772,10	159.772,10	154.672,10	100.375,76
9000000	<b>TOTALE TITOLO 9</b>	<b>5.595.371,01</b>	<b>5.595.371,01</b>	<b>5.564.071,24</b>	<b>228.214,13</b>
	<b>TOTALE TITOLI</b>	<b>45.347.707,15</b>	<b>45.347.707,15</b>	<b>43.769.120,27</b>	<b>949.373,02</b>

(\*) Gli enti adeguano il prospetto a seguito dell'aggiornamento del piano dei conti integrato.



RIEPILOGO SPESE PER TITOLI E MACROAGGREGATI  
IMPEGNI 2021

17

TITOLI E MACROAGGREGATI DI SPESA		Totale	- di cui non ricorrenti
	<b>TITOLO 1 - Spese correnti</b>		
101	Redditi da lavoro dipendente	30.474.873,35	30.474.873,35
102	Imposte e tasse a carico dell'ente	1.491.797,84	1.491.797,84
103	Acquisto di beni e servizi	4.347.133,31	4.347.133,31
104	Trasferimenti correnti	478.830,74	478.830,74
109	Altre spese correnti	50,00	50,00
110	Altre spese correnti	279.814,55	279.814,55
100	<b>TOTALE TITOLO 1</b>	<b>37.072.499,79</b>	<b>37.072.499,79</b>
	<b>TITOLO 2 - Spese in conto capitale</b>		
202	Investimenti fissi lordi	364.351,62	364.351,62
200	<b>TOTALE TITOLO 2</b>	<b>364.351,62</b>	<b>364.351,62</b>
	<b>TITOLO 7 - Uscite per conto terzi e partite di giro</b>		
701	Uscite per partite di giro	5.595.371,01	5.595.371,01
700	<b>TOTALE TITOLO 7</b>	<b>5.595.371,01</b>	<b>5.595.371,01</b>
	<b>TOTALE</b>	<b>43.032.222,42</b>	<b>43.032.222,42</b>

(1) Gli stanziamenti di spesa riguardanti il macroaggregato "Fondi per rimborso prestiti" non possono essere impegnati e pagati.



**PROSPETTO DELLE SPESE DI BILANCIO PER MISSIONI, PROGRAMMI E MACROAGGREGATI**  
**SPESE CORRENTI - IMPEGNI**  
**Esercizio finanziario 2021**

18

MISSIONI E PROGRAMMI \ MACROAGGREGATI	Redditi da lavoro dipendente	Imposte e tasse a carico dell'ente	Acquisto di beni e servizi	Trasferimenti correnti	Altre spese correnti	Altre spese correnti	TOTALE
	101	102	103	104	109	110	100
<b>01 MISSIONE 01 - Servizi istituzionali, generali e di gestione</b>							
01 Organi istituzionali	25.999,68		294.876,64				320.876,32
03 Gestione economica, finanziaria, programmazione e provveditorato	89.992,67		1.617.229,39		50,00	279.814,55	1.987.086,61
04 Gestione delle entrate tributarie e servizi fiscali		822.688,76					822.688,76
05 Gestione dei beni demaniali e patrimoniali			32.724,80				32.724,80
08 Statistica e sistemi informativi			128.572,82				128.572,82
10 Risorse umane	30.312.104,01	669.109,08	0,00				30.981.213,09
<b>TOTALE MISSIONE 1 - Servizi istituzionali, generali e di gestione</b>	<b>30.428.096,36</b>	<b>1.491.797,84</b>	<b>2.073.403,65</b>		<b>50,00</b>	<b>279.814,55</b>	<b>34.273.162,40</b>
<b>07 MISSIONE 07 - Turismo</b>							
01 Sviluppo e valorizzazione del turismo			311.104,35	421.630,74			732.735,09
<b>TOTALE MISSIONE 7 - Turismo</b>			<b>311.104,35</b>	<b>421.630,74</b>			<b>732.735,09</b>
<b>09 MISSIONE 09 - Sviluppo sostenibile e tutela del territorio e dell'ambiente</b>							
04 Servizio idrico integrato			1.199.935,95				1.199.935,95
<b>TOTALE MISSIONE 9 - Sviluppo sostenibile e tutela del territorio e dell'ambiente</b>			<b>1.199.935,95</b>				<b>1.199.935,95</b>
<b>16 MISSIONE 16 - Agricoltura, politiche agroalimentari e pesca</b>							
01 Sviluppo del settore agricolo e del sistema agroalimentare	8.470,60		534.989,56	57.200,00			600.660,16
03 Politica regionale unitaria per l'agricoltura, i sistemi agroalimentari, la caccia e la pesca (solo per le Regioni)	38.306,39		227.699,80				266.006,19
<b>TOTALE MISSIONE 16 - Agricoltura, politiche agroalimentari e pesca</b>	<b>46.776,99</b>		<b>762.689,36</b>	<b>57.200,00</b>			<b>866.666,35</b>
<b>TOTALE MACROAGGREGATI</b>	<b>30.474.873,35</b>	<b>1.491.797,84</b>	<b>4.347.133,31</b>	<b>478.830,74</b>	<b>50,00</b>	<b>279.814,55</b>	<b>37.072.499,79</b>



**PROSPETTO DELLE SPESE DI BILANCIO PER MISSIONI, PROGRAMMI E MACROAGGREGATI**  
**SPESE CORRENTI - IMPEGNI**  
**Esercizio finanziario 2022**

MISSIONI E PROGRAMMI \ MACROAGGREGATI	Redditi da lavoro dipendente	Imposte e tasse a carico dell'ente	Acquisto di beni e servizi	Trasferimenti correnti	Altre spese correnti	Altre spese correnti	TOTALE
	101	102	103	104	109	110	100
<b>01 MISSIONE 01 - Servizi istituzionali, generali e di gestione</b>							
01 Organi istituzionali	0,00		0,00				0,00
03 Gestione economica, finanziaria, programmazione e provveditorato	100,00		463.451,39		0,00	0,00	463.551,39
04 Gestione delle entrate tributarie e servizi fiscali		36.592,11					36.592,11
05 Gestione dei beni demaniali e patrimoniali			2.406,21				2.406,21
08 Statistica e sistemi informativi			67,46				67,46
10 Risorse umane	300.236,39	0,00	246,00				300.482,39
<b>TOTALE MISSIONE 1 - Servizi istituzionali, generali e di gestione</b>	<b>300.336,39</b>	<b>36.592,11</b>	<b>466.171,06</b>		<b>0,00</b>	<b>0,00</b>	<b>803.099,56</b>
<b>07 MISSIONE 07 - Turismo</b>							
01 Sviluppo e valorizzazione del turismo			1.927,46	0,00			1.927,46
<b>TOTALE MISSIONE 7 - Turismo</b>			<b>1.927,46</b>	<b>0,00</b>			<b>1.927,46</b>
<b>09 MISSIONE 09 - Sviluppo sostenibile e tutela del territorio e dell'ambiente</b>							
04 Servizio idrico integrato			3.408,95				3.408,95
<b>TOTALE MISSIONE 9 - Sviluppo sostenibile e tutela del territorio e dell'ambiente</b>			<b>3.408,95</b>				<b>3.408,95</b>
<b>16 MISSIONE 16 - Agricoltura, politiche agroalimentari e pesca</b>							
01 Sviluppo del settore agricolo e del sistema agroalimentare	0,00		6.609,46	0,00			6.609,46
03 Politica regionale unitaria per l'agricoltura, i sistemi agroalimentari, la caccia e la pesca (solo per le Regioni)	0,00		369,05				369,05
<b>TOTALE MISSIONE 16 - Agricoltura, politiche agroalimentari e pesca</b>	<b>0,00</b>		<b>6.978,51</b>	<b>0,00</b>			<b>6.978,51</b>
<b>TOTALE MACROAGGREGATI</b>	<b>300.336,39</b>	<b>36.592,11</b>	<b>478.485,98</b>	<b>0,00</b>	<b>0,00</b>	<b>0,00</b>	<b>815.414,48</b>



**PROSPETTO DELLE SPESE DI BILANCIO PER MISSIONI, PROGRAMMI E MACROAGGREGATI**  
**SPESE CORRENTI - IMPEGNI**  
**Esercizio finanziario 2023**

MISSIONI E PROGRAMMI \ MACROAGGREGATI		Redditi da lavoro dipendente	Imposte e tasse a carico dell'ente	Acquisto di beni e servizi	Trasferimenti correnti	Altre spese correnti	Altre spese correnti	TOTALE
		101	102	103	104	109	110	100
<b>01</b>	<b>MISSIONE 01 - Servizi istituzionali, generali e di gestione</b>							
01	Organi istituzionali	0,00		0,00				0,00
03	Gestione economica, finanziaria, programmazione e provveditorato	0,00		0,00		0,00	0,00	0,00
04	Gestione delle entrate tributarie e servizi fiscali		0,00					0,00
05	Gestione dei beni demaniali e patrimoniali			0,00				0,00
08	Statistica e sistemi informativi			0,00				0,00
10	Risorse umane	0,00	0,00	0,00				0,00
	<b>TOTALE MISSIONE 1 - Servizi istituzionali, generali e di gestione</b>	<b>0,00</b>	<b>0,00</b>	<b>0,00</b>		<b>0,00</b>	<b>0,00</b>	<b>0,00</b>
<b>07</b>	<b>MISSIONE 07 - Turismo</b>							
01	Sviluppo e valorizzazione del turismo			0,00	0,00			0,00
	<b>TOTALE MISSIONE 7 - Turismo</b>			<b>0,00</b>	<b>0,00</b>			<b>0,00</b>
<b>09</b>	<b>MISSIONE 09 - Sviluppo sostenibile e tutela del territorio e dell'ambiente</b>							
04	Servizio idrico integrato			0,00				0,00
	<b>TOTALE MISSIONE 9 - Sviluppo sostenibile e tutela del territorio e dell'ambiente</b>			<b>0,00</b>				<b>0,00</b>
<b>16</b>	<b>MISSIONE 16 - Agricoltura, politiche agroalimentari e pesca</b>							
01	Sviluppo del settore agricolo e del sistema agroalimentare	0,00		0,00	0,00			0,00
03	Politica regionale unitaria per l'agricoltura, i sistemi agroalimentari, la caccia e la pesca (solo per le Regioni)	0,00		0,00				0,00
	<b>TOTALE MISSIONE 16 - Agricoltura, politiche agroalimentari e pesca</b>	<b>0,00</b>		<b>0,00</b>	<b>0,00</b>			<b>0,00</b>
<b>TOTALE MACROAGGREGATI</b>		<b>0,00</b>	<b>0,00</b>	<b>0,00</b>	<b>0,00</b>	<b>0,00</b>	<b>0,00</b>	<b>0,00</b>





PROSPETTO DELLE SPESE DI BILANCIO PER MISSIONI, PROGRAMMI E MACROAGGREGATI  
SPESE CORRENTI - PAGAMENTI IN C/COMPETENZA  
Esercizio finanziario 2021 (\*)

Allegato e) al Rendiconto - Spese per macroaggregati

19

MISSIONI E PROGRAMMI \ MACROAGGREGATI	Redditi da lavoro dipendente	Imposte e tasse a carico dell'ente	Acquisto di beni e servizi	Trasferimenti correnti	Altre spese correnti	Altre spese correnti	TOTALE
	101	102	103	104	109	110	100
<b>01 MISSIONE 01 - Servizi istituzionali, generali e di gestione</b>							
01 Organi istituzionali	23.868,40		253.325,52				277.193,92
03 Gestione economica, finanziaria, programmazione e provveditorato	27.639,50		1.512.441,49		50,00	272.614,55	1.812.745,54
04 Gestione delle entrate tributarie e servizi fiscali		816.332,68					816.332,68
05 Gestione dei beni demaniali e patrimoniali			27.471,95				27.471,95
08 Statistica e sistemi informativi			114.375,68				114.375,68
10 Risorse umane	28.763.338,82	566.504,36					29.329.843,18
<b>TOTALE MISSIONE 1 - Servizi istituzionali, generali e di gestione</b>	<b>28.814.846,72</b>	<b>1.382.837,04</b>	<b>1.907.614,64</b>		<b>50,00</b>	<b>272.614,55</b>	<b>32.377.962,95</b>
<b>07 MISSIONE 07 - Turismo</b>							
01 Sviluppo e valorizzazione del turismo			158.699,45	41.169,07			199.868,52
<b>TOTALE MISSIONE 7 - Turismo</b>			<b>158.699,45</b>	<b>41.169,07</b>			<b>199.868,52</b>
<b>09 MISSIONE 09 - Sviluppo sostenibile e tutela del territorio e dell'ambiente</b>							
04 Servizio idrico integrato			1.196.462,67				1.196.462,67
<b>TOTALE MISSIONE 9 - Sviluppo sostenibile e tutela del territorio e dell'ambiente</b>			<b>1.196.462,67</b>				<b>1.196.462,67</b>
<b>16 MISSIONE 16 - Agricoltura, politiche agroalimentari e pesca</b>							
01 Sviluppo del settore agricolo e del sistema agroalimentare	8.470,60		282.770,21	10.000,00			301.240,81
03 Politica regionale unitaria per l'agricoltura, i sistemi agroalimentari, la caccia e la pesca (solo per le Regioni)	13.306,39		154.475,75				167.782,14
<b>TOTALE MISSIONE 16 - Agricoltura, politiche agroalimentari e pesca</b>	<b>21.776,99</b>		<b>437.245,96</b>	<b>10.000,00</b>			<b>469.022,95</b>
<b>TOTALE MACROAGGREGATI</b>	<b>28.836.623,71</b>	<b>1.382.837,04</b>	<b>3.700.022,72</b>	<b>51.169,07</b>	<b>50,00</b>	<b>272.614,55</b>	<b>34.243.317,09</b>

(\*) Allegato introdotto dal DM 1 dicembre 2015. Gli enti locali possono rinviare la decorrenza dell'aggiornamento dello schema di rendiconto all'esercizio in cui i rendiconti dei Comuni e delle Province sono acquisiti dalla banca dati delle amministrazioni pubbliche di cui all'articolo 13 della legge n. 196 del 2009 e resi disponibili a ISTAT.



**PROSPETTO DELLE SPESE DI BILANCIO PER MISSIONI, PROGRAMMI E MACROAGGREGATI**  
**SPESE CORRENTI - PAGAMENTI C/RESIDUI**  
**Esercizio finanziario 2021 (\*)**

20

MISSIONI E PROGRAMMI \ MACROAGGREGATI	Redditi da lavoro dipendente	Imposte e tasse a carico dell'ente	Acquisto di beni e servizi	Trasferimenti correnti	TOTALE
	101	102	103	104	100
<b>01 MISSIONE 01 - Servizi istituzionali, generali e di gestione</b>					
01 Organi istituzionali	1.963,12		1.680,56		3.643,68
03 Gestione economica, finanziaria, programmazione e provveditorato	23.619,00		60.223,66		83.842,66
04 Gestione delle entrate tributarie e servizi fiscali		5.555,81			5.555,81
05 Gestione dei beni demaniali e patrimoniali			2.603,13		2.603,13
08 Statistica e sistemi informativi			23.049,90		23.049,90
10 Risorse umane	1.333.728,98	101.103,14			1.434.832,12
<b>TOTALE MISSIONE 1 - Servizi istituzionali, generali e di gestione</b>	<b>1.359.311,10</b>	<b>106.658,95</b>	<b>87.557,25</b>		<b>1.553.527,30</b>
<b>07 MISSIONE 07 - Turismo</b>					
01 Sviluppo e valorizzazione del turismo			60.516,92	546.725,40	607.242,32
<b>TOTALE MISSIONE 7 - Turismo</b>			<b>60.516,92</b>	<b>546.725,40</b>	<b>607.242,32</b>
<b>09 MISSIONE 09 - Sviluppo sostenibile e tutela del territorio e dell'ambiente</b>					
04 Servizio idrico integrato			1.216,03		1.216,03
<b>TOTALE MISSIONE 9 - Sviluppo sostenibile e tutela del territorio e dell'ambiente</b>			<b>1.216,03</b>		<b>1.216,03</b>
<b>16 MISSIONE 16 - Agricoltura, politiche agroalimentari e pesca</b>					
01 Sviluppo del settore agricolo e del sistema agroalimentare			19.520,50	12.200,00	31.720,50
03 Politica regionale unitaria per l'agricoltura, i sistemi agroalimentari, la caccia e la pesca (solo per le Regioni)			51.385,13		51.385,13
<b>TOTALE MISSIONE 16 - Agricoltura, politiche agroalimentari e pesca</b>			<b>70.905,63</b>	<b>12.200,00</b>	<b>83.105,63</b>
<b>17 MISSIONE 17 - Energia e diversificazione delle fonti energetiche</b>					
01 Fonti energetiche			492,49		492,49
<b>TOTALE MISSIONE 17 - Energia e diversificazione delle fonti energetiche</b>			<b>492,49</b>		<b>492,49</b>
<b>TOTALE MACROAGGREGATI</b>	<b>1.359.311,10</b>	<b>106.658,95</b>	<b>220.688,32</b>	<b>558.925,40</b>	<b>2.245.583,77</b>

(\*) Allegato introdotto dal DM 1 dicembre 2015. Gli enti locali possono rinviare la decorrenza dell'aggiornamento dello schema di rendiconto all'esercizio in cui i rendiconti dei Comuni e delle Province sono acquisiti dalla banca dati delle amministrazioni pubbliche di cui all'articolo 13 della legge n. 196 del 2009 e resi disponibili a ISTAT.



PROSPETTO DELLE SPESE DI BILANCIO PER MISSIONI, PROGRAMMI E MACROAGGREGATI  
 SPESE IN CONTO CAPITALE E SPESE PER INCREMENTO DI ATTIVITA' FINANZIARIE - IMPEGNI  
 Esercizio finanziario 2021

Allegato e) al Rendiconto - Spese per macroaggregati

21

MISSIONI E PROGRAMMI \ MACROAGGREGATI		Investimenti fissi lordi	TOTALE Spese in conto capitale
		202	200
01	<i>MISSIONE 01 - Servizi istituzionali, generali e di gestione</i>		
03	Gestione economica, finanziaria, programmazione e provveditorato	49.029,25	49.029,25
05	Gestione dei beni demaniali e patrimoniali	100.471,08	100.471,08
	<b>TOTALE MISSIONE 1 - Servizi istituzionali, generali e di gestione</b>	<b>149.500,33</b>	<b>149.500,33</b>
16	<i>MISSIONE 16 - Agricoltura, politiche agroalimentari e pesca</i>		
01	Sviluppo del settore agricolo e del sistema agroalimentare	100.163,90	100.163,90
03	Politica regionale unitaria per l'agricoltura, i sistemi agroalimentari, la caccia e la pesca (solo per le Regioni)	114.687,39	114.687,39
	<b>TOTALE MISSIONE 16 - Agricoltura, politiche agroalimentari e pesca</b>	<b>214.851,29</b>	<b>214.851,29</b>
	<b>TOTALE MACROAGGREGATI</b>	<b>364.351,62</b>	<b>364.351,62</b>



PROSPETTO DELLE SPESE DI BILANCIO PER MISSIONI, PROGRAMMI E MACROAGGREGATI  
 SPESE IN CONTO CAPITALE E SPESE PER INCREMENTO DI ATTIVITA' FINANZIARIE - IMPEGNI  
 Esercizio finanziario 2022

MISSIONI E PROGRAMMI \ MACROAGGREGATI		Investimenti fissi lordi	TOTALE Spese in conto capitale
		202	208
01	<i>MISSIONE 01 - Servizi istituzionali, generali e di gestione</i>		
03	Gestione economica, finanziaria, programmazione e provveditorato	172,00	172,00
05	Gestione dei beni demaniali e patrimoniali	0,00	0,00
	<b>TOTALE MISSIONE 1 - Servizi istituzionali, generali e di gestione</b>	<b>172,00</b>	<b>172,00</b>
16	<i>MISSIONE 16 - Agricoltura, politiche agroalimentari e pesca</i>		
01	Sviluppo del settore agricolo e del sistema agroalimentare	0,00	0,00
03	Politica regionale unitaria per l'agricoltura, i sistemi agroalimentari, la caccia e la pesca (solo per le Regioni)	803,99	803,99
	<b>TOTALE MISSIONE 16 - Agricoltura, politiche agroalimentari e pesca</b>	<b>803,99</b>	<b>803,99</b>
	<b>TOTALE MACROAGGREGATI</b>	<b>975,99</b>	<b>975,99</b>



**PROSPETTO DELLE SPESE DI BILANCIO PER MISSIONI, PROGRAMMI E MACROAGGREGATI**  
**SPESE IN CONTO CAPITALE E SPESE PER INCREMENTO DI ATTIVITA' FINANZIARIE - IMPEGNI**  
 Esercizio finanziario 2023

Allegato e) al Rendiconto - Spese per macroaggregati

MISSIONI E PROGRAMMI \ MACROAGGREGATI		Investimenti fissi lordi	TOTALE Spese in conto capitale
		202	200
01	<i>MISSIONE 01 - Servizi istituzionali, generali e di gestione</i>		
03	Gestione economica, finanziaria, programmazione e provveditorato	0,00	0,00
05	Gestione dei beni demaniali e patrimoniali	0,00	0,00
	<b>TOTALE MISSIONE 1 - Servizi istituzionali, generali e di gestione</b>	<b>0,00</b>	<b>0,00</b>
16	<i>MISSIONE 16 - Agricoltura, politiche agroalimentari e pesca</i>		
01	Sviluppo del settore agricolo e del sistema agroalimentare	0,00	0,00
03	Politica regionale unitaria per l'agricoltura, i sistemi agroalimentari, la caccia e la pesca (solo per le Regioni)	0,00	0,00
	<b>TOTALE MISSIONE 16 - Agricoltura, politiche agroalimentari e pesca</b>	<b>0,00</b>	<b>0,00</b>
	<b>TOTALE MACROAGGREGATI</b>	<b>0,00</b>	<b>0,00</b>



PROSPETTO DELLE SPESE DI BILANCIO PER MISSIONI, PROGRAMMI E MACROAGGREGATI  
 SPESE IN CONTO CAPITALE E SPESE PER INCREMENTO DI ATTIVITA' FINANZIARIE - PAGAMENTI IN C/COMPETENZA  
 Esercizio finanziario 2021 (\*)

22

MISSIONI E PROGRAMMI \ MACROAGGREGATI		Investimenti fissi lordi	TOTALE Spese in conto capitale
		202	200
<b>01</b>	<b>MISSIONE 01 - Servizi istituzionali, generali e di gestione</b>		
03	Gestione economica, finanziaria, programmazione e provveditorato	21.991,49	21.991,49
05	Gestione dei beni demaniali e patrimoniali	30.255,83	30.255,83
	<b>TOTALE MISSIONE 1 - Servizi istituzionali, generali e di gestione</b>	<b>52.247,32</b>	<b>52.247,32</b>
<b>16</b>	<b>MISSIONE 16 - Agricoltura, politiche agroalimentari e pesca</b>		
01	Sviluppo del settore agricolo e del sistema agroalimentare	9.613,96	9.613,96
03	Politica regionale unitaria per l'agricoltura, i sistemi agroalimentari, la caccia e la pesca (solo per le Regioni)	84.959,15	84.959,15
	<b>TOTALE MISSIONE 16 - Agricoltura, politiche agroalimentari e pesca</b>	<b>94.573,11</b>	<b>94.573,11</b>
	<b>TOTALE MACROAGGREGATI</b>	<b>146.820,43</b>	<b>146.820,43</b>

(\*) Allegato introdotto dal DM 1 dicembre 2015. Gli enti locali possono rinviare la decorrenza dell'aggiornamento dello schema di rendiconto all'esercizio in cui i rendiconti dei Comuni e delle Province sono acquisiti dalla banca dati delle amministrazioni pubbliche di cui all'articolo 13 della legge n. 196 del 2009 e resi disponibili a ISTAT.



Allegato e) al Rendiconto - Spese per macroaggregati

**PROSPETTO DELLE SPESE DI BILANCIO PER MISSIONI, PROGRAMMI E MACROAGGREGATI**  
**SPESE IN CONTO CAPITALE E SPESE PER INCREMENTO DI ATTIVITA' FINANZIARIE - PAGAMENTI IN C/RESIDUI**  
 Esercizio finanziario 2021 (\*)

23

MISSIONI E PROGRAMMI \ MACROAGGREGATI		Investimenti fissi lordi	TOTALE Spese in conto capitale
		202	200
01	<i>MISSIONE 01 - Servizi istituzionali, generali e di gestione</i>		
05	Gestione dei beni demaniali e patrimoniali	9.394,00	9.394,00
	<b>TOTALE MISSIONE 1 - Servizi istituzionali, generali e di gestione</b>	<b>9.394,00</b>	<b>9.394,00</b>
16	<i>MISSIONE 16 - Agricoltura, politiche agroalimentari e pesca</i>		
01	Sviluppo del settore agricolo e del sistema agroalimentare	18.830,80	18.830,80
03	Politica regionale unitaria per l'agricoltura, i sistemi agroalimentari, la caccia e la pesca (solo per le Regioni)	15.562,38	15.562,38
	<b>TOTALE MISSIONE 16 - Agricoltura, politiche agroalimentari e pesca</b>	<b>34.393,18</b>	<b>34.393,18</b>
	<b>TOTALE MACROAGGREGATI</b>	<b>43.787,18</b>	<b>43.787,18</b>

(\*) Allegato introdotto dal DM 1 dicembre 2015. Gli enti locali possono rinviare la decorrenza dell'aggiornamento dello schema di rendiconto all'esercizio in cui i rendiconti dei Comuni e delle Province sono acquisiti dalla banca dati delle amministrazioni pubbliche di cui all'articolo 13 della legge n. 196 del 2009 e resi disponibili a ISTAT.



PROSPETTO DELLE SPESE DI BILANCIO PER MISSIONI, PROGRAMMI E MACROAGGREGATI  
SPESE PER RIMBORSO DI PRESTITI - IMPEGNI  
Esercizio finanziario 2021

Allegato e) al Rendiconto - Spese per macroaggregati

26

MISSIONI E PROGRAMMI \ MACROAGGREGATI	
<i>TOTALE MACROAGGREGATI</i>	
MISSIONI E PROGRAMMI \ MACROAGGREGATI	

(1) Gli stanziamenti di spesa riguardanti il macroaggregato "Fondi per rimborso prestiti" non possono essere impegnati e pagati.





**PROSPETTO DELLE SPESE DI BILANCIO PER MISSIONI, PROGRAMMI E MACROAGGREGATI  
SPESE PER RIMBORSO DI PRESTITI - IMPEGNI  
Esercizio finanziario 2022**

MISSIONI E PROGRAMMI \ MACROAGGREGATI	
<i>TOTALE MACROAGGREGATI</i>	
MISSIONI E PROGRAMMI \ MACROAGGREGATI	

(1) Gli stanziamenti di spesa riguardanti il macroaggregato "Fondi per rimborso prestiti" non possono essere impegnati e pagati.



**PROSPETTO DELLE SPESE DI BILANCIO PER MISSIONI, PROGRAMMI E MACROAGGREGATI  
SPESE PER RIMBORSO DI PRESTITI - IMPEGNI  
Esercizio finanziario 2023**

MISSIONI E PROGRAMMI \ MACROAGGREGATI	
<i>TOTALE MACROAGGREGATI</i>	
MISSIONI E PROGRAMMI \ MACROAGGREGATI	


(1) Gli stanziamenti di spesa riguardanti il macroaggregato "Fondi per rimborso prestiti" non possono essere impegnati e pagati.



PROSPETTO DELLE SPESE DI BILANCIO PER MISSIONI, PROGRAMMI E MACROAGGREGATI  
SPESE PER SERVIZI PER CONTO TERZI E PARTITE DI GIRO - IMPEGNI  
Esercizio finanziario 2021

25

MISSIONI E PROGRAMMI \ MACROAGGREGATI		Uscite per partite di giro	TOTALE
		701	700
99	MISSIONE 99 - SERVIZI PER CONTO TERZI		
01	Servizi per conto terzi - Partite di giro	5.595.371,01	5.595.371,01
	TOTALE MISSIONE 99 - SERVIZI PER CONTO TERZI	5.595.371,01	5.595.371,01
	TOTALE MACROAGGREGATI	5.595.371,01	5.595.371,01



**PROSPETTO DELLE SPESE DI BILANCIO PER MISSIONI, PROGRAMMI E MACROAGGREGATI**  
**SPESE PER SERVIZI PER CONTO TERZI E PARTITE DI GIRO - IMPEGNI**  
 Esercizio finanziario 2022

MISSIONI E PROGRAMMI \ MACROAGGREGATI		Uscite per partite di giro	TOTALE
		701	700
99	MISSIONE 99 - SERVIZI PER CONTO TERZI		
01	Servizi per conto terzi - Partite di giro	1.593.031,61	1.593.031,61
	<b>TOTALE MISSIONE 99 - SERVIZI PER CONTO TERZI</b>	<b>1.593.031,61</b>	<b>1.593.031,61</b>
	<b>TOTALE MACROAGGREGATI</b>	<b>1.593.031,61</b>	<b>1.593.031,61</b>

PROSPETTO DELLE SPESE DI BILANCIO PER MISSIONI, PROGRAMMI E MACROAGGREGATI  
SPESE PER SERVIZI PER CONTO TERZI E PARTITE DI GIRO - IMPEGNI  
Esercizio finanziario 2023

MISSIONI E PROGRAMMI \ MACROAGGREGATI		Uscite per partite di giro	TOTALE
		701	700
99	MISSIONE 99 - SERVIZI PER CONTO TERZI		
01	Servizi per conto terzi - Partite di giro	0,00	0,00
	TOTALE MISSIONE 99 - SERVIZI PER CONTO TERZI	0,00	0,00
	TOTALE MACROAGGREGATI	0,00	0,00



Allegato f) al Rendiconto - Accertamenti pluriennali

ACCERTAMENTI ASSUNTI NELL'ESERCIZIO DI RIFERIMENTO E NEGLI ESERCIZI PRECEDENTI IMPUTATI ALL'ANNO SUCCESSIVO  
CUI SI RIFERISCE IL RENDICONTO E SEGUENTI - ANNO 2021

26

TITOLI E TIPOLOGIE DI ENTRATA		Anno successivo a quello cui si riferisce il rendiconto		Secondo anno successivo a quello cui si riferisce il rendiconto		Anni successivi
		Previsioni di competenza	Accertamenti	Previsioni di competenza del bilancio pluriennale	Accertamenti	Accertamenti
	<b>TITOLO 2 - Trasferimenti correnti</b>					
20101	TIPOLOGIA 101 - Trasferimenti correnti da Amministrazioni pubbliche	34.051.473,74	11.489.015,78	32.970.000,00	0,00	0,00
<b>20000</b>	<b>TOTALE TITOLO 2</b>	<b>34.051.473,74</b>	<b>11.489.015,78</b>	<b>32.970.000,00</b>	<b>0,00</b>	<b>0,00</b>
	<b>TITOLO 3 - Entrate extratributarie</b>					
30100	TIPOLOGIA 100 - Vendita di beni e servizi e proventi derivanti dalla gestione dei beni	2.493.973,39	981.130,39	2.533.573,39	0,00	0,00
30300	TIPOLOGIA 300 - Interessi attivi	5.000,00	1.118,14	5.000,00	0,00	0,00
30500	TIPOLOGIA 500 - Rimborsi e altre entrate correnti	720.000,00	524.811,00	720.000,00	0,00	0,00
<b>30000</b>	<b>TOTALE TITOLO 3</b>	<b>3.218.973,39</b>	<b>1.507.059,53</b>	<b>3.258.573,39</b>	<b>0,00</b>	<b>0,00</b>
	<b>TITOLO 4 - Entrate in conto capitale</b>					
40400	TIPOLOGIA 400 - Entrate da alienazione di beni materiali e immateriali	4.509.164,69	765.557,03	4.857.805,76	0,00	0,00
<b>40000</b>	<b>TOTALE TITOLO 4</b>	<b>4.509.164,69</b>	<b>765.557,03</b>	<b>4.857.805,76</b>	<b>0,00</b>	<b>0,00</b>
	<b>TITOLO 9 - Entrate per conto terzi e partite di giro</b>					
90100	TIPOLOGIA 100 - Entrate per partite di giro	7.400.000,00	276.902,82	7.400.000,00	0,00	0,00
90200	TIPOLOGIA 200 - Entrate per conto terzi	180.000,00	26.523,97	180.000,00	0,00	0,00
<b>90000</b>	<b>TOTALE TITOLO 9</b>	<b>7.580.000,00</b>	<b>303.426,79</b>	<b>7.580.000,00</b>	<b>0,00</b>	<b>0,00</b>
	<b>TOTALE</b>	<b>49.359.611,82</b>	<b>14.065.059,13</b>	<b>48.666.379,15</b>	<b>0,00</b>	<b>0,00</b>



Allegato g) al Rendiconto - Impegni pluriennali

**IMPEGNI ASSUNTI NELL'ESERCIZIO DI RIFERIMENTO E NEGLI ESERCIZI PRECEDENTI IMPUTATI ALL'ANNO SUCCESSIVO  
CUI SI RIFERISCE IL RENDICONTO E SEGUENTI - ANNO 2021**

27

TITOLI E MACROAGGREGATI DI SPESA		Anno successivo a quello cui si riferisce il rendiconto		Secondo anno successivo a quello cui si riferisce il rendiconto		Anni successivi
		Previsioni di competenza	Impegni	Previsioni di competenza del bilancio pluriennale	Impegni	Impegni
	<b>TITOLO 1 - Spese correnti</b>					
101	Redditi da lavoro dipendente	29.675.300,00	300.336,39	28.649.300,00	0,00	0,00
102	Imposte e tasse a carico dell'ente	1.700.000,00	36.592,11	1.700.000,00	0,00	0,00
103	Acquisto di beni e servizi	4.109.249,32	478.485,98	3.787.111,77	0,00	0,00
104	Trasferimenti correnti	42.200,00	0,00	25.000,00	0,00	0,00
110	Altre spese correnti	4.899.380,00	0,00	5.199.380,00	0,00	0,00
100	<b>TOTALE TITOLO 1</b>	<b>40.426.129,32</b>	<b>815.414,48</b>	<b>39.360.791,77</b>	<b>0,00</b>	<b>0,00</b>
	<b>TITOLO 2 - Spese in conto capitale</b>					
202	Investimenti fissi lordi	960.847,95	975,99	969.208,24	0,00	0,00
205	Altre spese in conto capitale	707.738,08	0,00	756.379,14	0,00	0,00
200	<b>TOTALE TITOLO 2</b>	<b>1.668.586,03</b>	<b>975,99</b>	<b>1.725.587,38</b>	<b>0,00</b>	<b>0,00</b>
	<b>TITOLO 7 - Uscite per conto terzi e partite di giro</b>					
701	Uscite per partite di giro	7.580.000,00	1.593.031,61	7.580.000,00	0,00	0,00
700	<b>TOTALE TITOLO 7</b>	<b>7.580.000,00</b>	<b>1.593.031,61</b>	<b>7.580.000,00</b>	<b>0,00</b>	<b>0,00</b>
	<b>TOTALE</b>	<b>49.674.715,35</b>	<b>2.409.422,08</b>	<b>48.666.379,15</b>	<b>0,00</b>	<b>0,00</b>

(1) Gli stanziamenti di spesa riguardanti il macroaggregato "Fondi per rimborso prestiti" non possono essere impegnati e pagati.



PROSPETTO DEI COSTI PER MISSIONE

28

MISSIONI	COMPONENTI NEGATIVE DELLA GESTIONE													Totale componenti positivi della gestione		
	Consumi materie prime		Previsioni di servizi e prestazioni e contributi			Utilizzo di beni di terzi		Ammortamenti e svalutazioni			Accantonamenti		Debiti diversi di gestione			
	Acquisto di materie prime da terzi di consumo	Variazioni nelle rimanenze di materie prime (riso) (a) (b)	Prestazioni di servizi	Trasferimenti correnti	Contributi agli Amministratori Pubbliche	Contributi agli Investimenti ad altri soggetti	Utilizzo beni di terzi	Personale	Ammortamenti immobilizzazioni immateriali	Ammortamenti immobilizzazioni materiali	Altre svalutazioni delle immobilizzazioni	Svalutazione dei crediti	Accantonamenti per rischi	Altri accantonamenti	Debiti diversi di gestione	
MISSIONE 01	43.018,04	0,00	2.010.002,04	487.066,74	0,00	0,00	18.391,37	29.868.436,16	0,00	0,00	0,00	0,00	0,00	0,00	1.102.553,31	33.229.499,50
MISSIONE 07	158.731,10	0,00	126.217,22	421.630,74	0,00	0,00	0,00	0,00	0,00	0,00	0,00	0,00	0,00	0,00	0,00	722.579,06
MISSIONE 09	79.104,96	0,00	1.090.423,94	0,00	0,00	0,00	0,00	30.375,65	0,00	0,00	0,00	0,00	0,00	0,00	0,00	1.199.935,55
MISSIONE 16	348.144,66	0,00	414.244,70	57.200,00	0,00	0,00	0,00	48.776,99	0,00	0,00	0,00	0,00	0,00	0,00	0,00	866.666,35
MISSIONE 17	0,00	0,00	0,00	0,00	0,00	0,00	0,00	0,00	0,00	0,00	0,00	0,00	0,00	0,00	0,00	0,00
<b>TOTALE COSTUMER</b>	<b>428.960,76</b>	<b>0,00</b>	<b>3.640.375,93</b>	<b>965.897,48</b>	<b>0,00</b>	<b>0,00</b>	<b>48.766,62</b>	<b>29.713.212,16</b>	<b>0,00</b>	<b>0,00</b>	<b>0,00</b>	<b>0,00</b>	<b>0,00</b>	<b>0,00</b>	<b>1.102.553,31</b>	<b>34.324.794,92</b>

MISSIONI	ONERI FINANZIARI		RETTIFICHE DI VALORE ATTIVITA' FINANZIARIE		COMPONENTI ED ONERI STRAORDINARI					IMPOSTE		TOTALE COSTI PER MISSIONE
	Oneri finanziari	Totale Oneri finanziari	Svalutazioni	Totale rettifiche di valore utili-IVA finanziarie	Supervvenienze passive e rinunce a deflaggio	Minorazione patrimoniali	Trasferimenti in conto capitale	Altri oneri straordinari	Totale Oneri straordinari	Imposte	Totale Imposte	
MISSIONE 01	0,00	0,00	0,00	0,00	282.136,64	0,00	0,00	0,00	282.136,64	660.100,00	660.100,00	34.263.767,28
MISSIONE 07	0,00	0,00	0,00	0,00	0,00	0,00	0,00	0,00	0,00	0,00	0,00	722.579,06
MISSIONE 09	0,00	0,00	0,00	0,00	0,00	0,00	0,00	0,00	0,00	0,00	0,00	1.199.935,55
MISSIONE 16	0,00	0,00	0,00	0,00	0,00	0,00	0,00	0,00	0,00	0,00	0,00	866.666,35
MISSIONE 17	0,00	0,00	0,00	0,00	0,00	0,00	0,00	0,00	0,00	0,00	0,00	0,00
<b>TOTALE COSTUMER</b>	<b>0,00</b>	<b>0,00</b>	<b>0,00</b>	<b>0,00</b>	<b>282.136,64</b>	<b>0,00</b>	<b>0,00</b>	<b>0,00</b>	<b>282.136,64</b>	<b>660.100,00</b>	<b>660.100,00</b>	<b>35.093.048,65</b>






**CONTO DEL BILANCIO - GESTIONE DELLE SPESE**  
**RIPARTIZIONE PER MISSIONI e PROGRAMMI DELLA POLITICA REGIONALE UNITARIA**

29

MISSIONE, PROGRAMMA, TITOLO	DENOMINAZIONE	RESIDUI PASSIVI AL 1/1/2021 (RS)	PAGAMENTI IN C/RESIDUI (PR)	RIACCERTAMENTO RESIDUI (R)(1)		RESIDUI PASSIVI DA ESERCIZI PRECEDENTI (EP=RS-PR+R)
		PREVISIONI DEFINITIVE DI COMPETENZA (CP)	PAGAMENTI IN C/ COMPETENZA (PC)	IMPEGNI (I)(2)	ECONOMIE DI COMPETENZA (ECP=CP-I-FPV)	RESIDUI PASSIVI DA ESERCIZIO DI COMPETENZA (EC=I-PC)
		PREVISIONI DEFINITIVE DI CASSA (CS)	TOTALE PAGAMENTI (TP=PR +PC)	FONDO PLURIENNALE VINCOLATO (FPV) (3)		TOTALE RESIDUI PASSIVI DA RIPORTARE (TR=EP+EC)

- \* Indicare solo le missioni e i programmi che presentano spese riguardanti la politica regionale unitaria.
- (1) Indicare l'ammontare complessivo derivante dal riaccertamento dei residui (l'importo dei debiti definitivamente cancellati dalle scritture). Non riguarda il riaccertamento di impegni di competenza dell'esercizio cui si riferisce il rendiconto. In sede di riaccertamento dei residui non può essere effettuata una rettifica in aumento dei residui passivi se non nei casi espressamente consentiti (Principio contabile applicato della contabilità finanziaria 9.1 di cui all'Allegato n. 4-2). Le rettifiche in aumento sono indicate con il segno "+", le rettifiche in riduzione sono indicate con il segno "-".
- (2) Indicare gli impegni imputati contabilmente all'esercizio cui il rendiconto si riferisce al netto dei debiti che, in occasione del riaccertamento ordinario dei residui effettuato ai sensi dell'articolo 3, comma 4, risultassero non esigibili e reimputati agli esercizi in cui le obbligazioni risultano esigibili.
- (3) Indicare l'importo corrispondente agli impegni imputati agli esercizi successivi finanziati con il fondo pluriennale vincolato.



ELENCO DEI RESIDUI ATTIVI PROVENIENTI DAGLI ESERCIZI ANTERIORI A QUELLO DI COMPETENZA ai sensi art. 11 comma 4 lett. m) del d.lgs. 118/2011

30

TITOLO TIPOLOGIA CATEGORIA CAPITOLO	DESCRIZIONE	ESPF	RESIDUI ATTIVI AL 1/1/ 2021 (RS)	RISCOSSIONI IN C/ RESIDUI (RR)	RIACCERTAMENTI RESIDUI (R)	RESIDUI ATTIVI DA ESERCIZI PRECEDENTI (EP + RS -RR+R)
TITOLO 2 - Trasferimenti correnti						
TIPOLOGIA 101 - Trasferimenti correnti da Amministrazioni pubbliche						
CATEGORIA 102 - Trasferimenti correnti da Amministrazioni Locali						
CAPITOLO E2101001801 - Risorse Autonome						
FINANZIAMENTO PROGETTI AGRICOLTURA SOCIALE- CAPORALATO-FORMAZIONE OPERATORE DI FATTORIA SOCIALE- PERCORSI DI EDUCAZIONE ALIMENTARE E AMBIENTALE- AGRITURISMO						
		2019	18.098,00	18.098,00	0,00	0,00
TOTALE CAPITOLO			18.098,00	18.098,00	0,00	0,00
CAPITOLO E2101012001 - Risorse Autonome						
FINANZIAMENTO REGIONALE PER LAVORO FLESSIBILE LSU-LPU						
		2019	422,93	0,00	0,00	422,93
TOTALE CAPITOLO			422,93	0,00	0,00	422,93
CAPITOLO E2101012101 - Risorse Autonome						
CONVENZIONE DIPARTIMENTO AGRICOLTURA E RISORSE AGROALIMENTARI PER IL SERVIZIO FITOSANITARIO E ARSAC						
		2017	30.000,00	0,00	0,00	30.000,00
TOTALE CAPITOLO			30.000,00	0,00	0,00	30.000,00
CAPITOLO E2101012301 - Risorse Autonome						
FINANZIAMENTO PROGETTO "AZIONI PER LA PROMOZIONE DELLE PRODUZIONI AGROALIMENTARI DI QUALITA' E BIOLOGICHE DELLA CALABRIA"						
		2019	83.954,00	78.236,43	-5.717,57	0,00
TOTALE CAPITOLO			83.954,00	78.236,43	-5.717,57	0,00
CAPITOLO E2101012501 - Risorse Autonome						
FINANZIAMENTO PROGETTO INTERREG AGRIRENAISSANCE (DECRETO DDG 16349 DEL 28-12-2018)						
		2019	80.793,56	0,00	0,00	80.793,56
TOTALE CAPITOLO			80.793,56	0,00	0,00	80.793,56
CAPITOLO E2101012801 - Risorse Autonome						
FINANZIAMENTO PROGETTO RIPOPOLAMENTO DELLE ACQUE INTERNE DELLA REGIONE CALABRIA						
		2019	7.500,00	0,00	0,00	7.500,00
TOTALE CAPITOLO			7.500,00	0,00	0,00	7.500,00
CAPITOLO E2101012901 - Risorse Autonome						
FINANZIAMENTO PROGETTO PER LA REALIZZAZIONE DI UNA CARTOGRAFIA DEL COMPARTO ITTICO DELLA REGIONE CALABRIA						
		2019	5.000,00	0,00	0,00	5.000,00
TOTALE CAPITOLO			5.000,00	0,00	0,00	5.000,00
CAPITOLO E2301000401 - Risorse Autonome						
FINANZIAMENTO PROGETTO PSR MISURA 124 PROGETTO PRO.VA.LI E PIF FICO ESSICATO DEL COSENTINO						
		2015	9.899,98	0,00	0,00	9.899,98
TOTALE CAPITOLO			9.899,98	0,00	0,00	9.899,98
CAPITOLO E2301000900 - Risorse Autonome						
FINANZIAMENTO PROGETTO MISURA 214 AZIONE 6 PSR CALABRIA TUTELA DEL PATRIMONIO GENETICO AUTOCTONO						
		2014	14.461,39	4.461,39	0,00	10.000,00
TOTALE CAPITOLO			14.461,39	4.461,39	0,00	10.000,00
CAPITOLO E2301001001 - Risorse Autonome						
PROTOCOLLO D'INTESA ARSAC E ARCEA PER LE EROGAZIONI IN AGRICOLTURA						
		2020	120.000,00	118.172,71	-1.827,29	0,00

TITOLO TIPOLOGIA CATEGORIA CAPITOLO	DESCRIZIONE	ESPF	RESIDUI ATTIVI AL 1/1/2021 (RS)	RISCOSSIONI IN C/ RESIDUI (RR)	RIACCERTAMENTI RESIDUI (R)	RESIDUI ATTIVI DA ESERCIZI PRECEDENTI (EP = RS -RR+R)
TOTALE CAPITOLO			120.000,00	118.172,71	-1.827,29	0,00
TOTALE CATEGORIA 102 - Trasferimenti correnti da Amministrazioni Locali			370.129,86	218.968,53	-7.544,86	143.616,47
TOTALE TIPOLOGIA 101 - Trasferimenti correnti da Amministrazioni pubbliche			370.129,86	218.968,53	-7.544,86	143.616,47
TOTALE TITOLO 2 - Trasferimenti correnti			370.129,86	218.968,53	-7.544,86	143.616,47
TITOLO 3 - Entrate extratributarie						
TIPOLOGIA 100 - Vendita di beni e servizi e proventi derivanti dalla gestione dei beni						
CATEGORIA 100 - Vendita di beni						
CAPITOLO E0310010401 - Risorse Autonome						
PROVENTI DERIVANTI DALLA GESTIONE DEI CENTRI SPERIMENTALI DIMOSTRATIVI		2020	2.384,08	2.384,08	0,00	0,00
TOTALE CAPITOLO			2.384,08	2.384,08	0,00	0,00
CAPITOLO E3030100201 - Risorse Autonome						
ENTRATE DERIVANTI DALLA GESTIONE DEGLI ACQUEDOTTI RURALI		2017	949.468,93	497.663,21	0,00	451.805,72
		2018	700.000,00	1.582,07	0,00	698.417,93
		2019	688.244,37	66,00	0,00	688.178,37
		2020	644.602,42	0,00	0,00	644.602,42
TOTALE CAPITOLO			2.982.315,72	499.311,28	0,00	2.483.004,44
TOTALE CATEGORIA 100 - Vendita di beni			2.984.699,80	501.695,36	0,00	2.483.004,44
CATEGORIA 200 - Entrate dalla vendita e dall'erogazione di servizi						
CAPITOLO E0310010501 - Risorse Autonome						
PROVENTI DERIVANTI DALLA GESTIONE DEI LABORATORI DI ANALISI		2019	265,00	265,00	0,00	0,00
		2020	130,00	130,00	0,00	0,00
TOTALE CAPITOLO			395,00	395,00	0,00	0,00
CAPITOLO E3202000401 - Risorse Autonome						
CONTRIBUTO DA PARTE DELLE AZIENDE PER LA VERIFICA DELL'EFFICIENZA DELLE MACCHINE IRRORATRICI		2018	100,00	100,00	0,00	0,00
TOTALE CAPITOLO			100,00	100,00	0,00	0,00
TOTALE CATEGORIA 200 - Entrate dalla vendita e dall'erogazione di servizi			495,00	495,00	0,00	0,00
TOTALE TIPOLOGIA 100 - Vendita di beni e servizi e proventi derivanti dalla gestione dei beni			2.985.194,80	502.190,36	0,00	2.483.004,44
TOTALE TITOLO 3 - Entrate extratributarie			2.985.194,80	502.190,36	0,00	2.483.004,44
TITOLO 9 - Entrate per conto terzi e partite di giro						
TIPOLOGIA 100 - Entrate per partite di giro						
CATEGORIA 100 - Altre ritenute						
CAPITOLO E0630011601 - Risorse Autonome						
PRELEVAMENTO DAL FONDO DI PREVIDENZA PER SVINCOLO SOMME IN FAVORE DEI DIPENDENTI		2020	112.108,29	112.108,29	0,00	0,00
TOTALE CAPITOLO			112.108,29	112.108,29	0,00	0,00
TOTALE CATEGORIA 100 - Altre ritenute			112.108,29	112.108,29	0,00	0,00
CATEGORIA 300 - Ritenute su redditi da lavoro autonomo						
CAPITOLO E0630010601 - Risorse Autonome						
RITENUTE ERARIALI SU REDDITO DI LAVORO AUTONOMO		2020	10,00	0,00	0,00	10,00
TOTALE CAPITOLO			10,00	0,00	0,00	10,00


TITOLO TIPOLOGIA CATEGORIA CAPITOLO	DESCRIZIONE	ESPF	RESIDUI ATTIVI AL 1/1/2021 (RS)	RISCOSSIONI IN C/ RESIDUI (RR)	RIACCERTAMENTI RESIDUI (R)	RESIDUI ATTIVI DA ESERCIZI PRECEDENTI (EP = RS -RR+R)
	TOTALE CATEGORIA 300 - Ritenute su redditi da lavoro autonomo		10,00	0,00	0,00	10,00
	CATEGORIA 900 - Altre entrate per partite di giro					
	CAPITOLO E0630011301 - <i>Risorse Autonome</i>					
	SISTEMAZIONE CONTABILE DELLE SPESE SOSTENUTE DAGLI ECONOMICI CASSIERI					
	2020		15.730,08	15.730,08	0,00	0,00
	TOTALE CAPITOLO		15.730,08	15.730,08	0,00	0,00
	TOTALE CATEGORIA 900 - Altre entrate per partite di giro		15.730,08	15.730,08	0,00	0,00
	TOTALE TIPOLOGIA 100 - Entrate per partite di giro		127.848,37	127.838,37	0,00	10,00
	TIPOLOGIA 200 - Entrate per conto terzi					
	CATEGORIA 900 - Altre entrate per conto terzi					
	CAPITOLO F0630011201 - <i>Risorse Autonome</i>					
	INCASSO DI ANNUALITA' DI AMMORTAMENTO DOVUTE DA ASSEGNATARI DI TERRENI ACQUISTATI CON FONDI DELL'EX CASSA PER LA FORMAZIONE DELLA PROPRIETA' CONTADINA					
	2019		34.975,16	34.975,16	0,00	0,00
	2020		65.400,60	65.400,60	0,00	0,00
	TOTALE CAPITOLO		100.375,76	100.375,76	0,00	0,00
	TOTALE CATEGORIA 900 - Altre entrate per conto terzi		100.375,76	100.375,76	0,00	0,00
	TOTALE TIPOLOGIA 200 - Entrate per conto terzi		100.375,76	100.375,76	0,00	0,00
	TOTALE TITOLO 9 - Entrate per conto terzi e partite di giro		228.224,13	228.214,13	0,00	10,00
	TOTALE GENERALE		3.583.548,79	949.373,02	-7.544,86	2.626.630,91



ELENCO DEI RESIDUI PASSIVI PROVENIENTI DAGLI ESERCIZI ANTERIORI A QUELLO DI COMPETENZA ai sensi art. 11 comma 4 lett. m) del d.lgs. 118/2011

31


MISSIONE PROGRAMMA TITOLO MACROAGGREGATO CAPITOLO	DESCRIZIONE	ESPF	RESIDUI PASSIVI AL 1/1/2021 (RS)	PAGAMENTI IN C/ RESIDUI (PR)	RIACCERTAMENTO RESIDUI (R)(I)	RESIDUI PASSIVI DA ESERCIZI PRECEDENTI (EP=RS- PR+R)
<b>MISSIONE 01 - Servizi istituzionali, generali e di gestione</b>						
<b>PROGRAMMA 0101 - Organi istituzionali</b>						
<b>TITOLO 1 - Spese correnti</b>						
<b>MACROAGGREGATO 101 - Redditi da lavoro dipendente</b>						
<b>CAPITOLO U1101010401 - Risorse Autonome</b>						
<b>CONTRIBUTI ED ONERI RIFLESSI SU COMPETENZE ORGANI STATUTARI</b>						
		2020	1.963,12	1.963,12	0,00	0,00
<b>TOTALE CAPITOLO</b>			<b>1.963,12</b>	<b>1.963,12</b>	<b>0,00</b>	<b>0,00</b>
<b>TOTALE MACROAGGREGATO 101 - Redditi da lavoro dipendente</b>			<b>1.963,12</b>	<b>1.963,12</b>	<b>0,00</b>	<b>0,00</b>
<b>MACROAGGREGATO 103 - Acquisto di beni e servizi</b>						
<b>CAPITOLO U0100110101 - Risorse Autonome</b>						
<b>INDENNITA' DI CARICA ORGANI STATUTARI</b>						
		2020	36.680,56	1.680,56	-35.000,00	0,00
<b>TOTALE CAPITOLO</b>			<b>36.680,56</b>	<b>1.680,56</b>	<b>-35.000,00</b>	<b>0,00</b>
<b>TOTALE MACROAGGREGATO 103 - Acquisto di beni e servizi</b>			<b>36.680,56</b>	<b>1.680,56</b>	<b>-35.000,00</b>	<b>0,00</b>
<b>TOTALE TITOLO 1 - Spese correnti</b>			<b>38.643,68</b>	<b>3.643,68</b>	<b>-35.000,00</b>	<b>0,00</b>
<b>TOTALE PROGRAMMA 0101 - Organi istituzionali</b>			<b>38.643,68</b>	<b>3.643,68</b>	<b>-35.000,00</b>	<b>0,00</b>
<b>PROGRAMMA 0103 - Gestione economica, finanziaria, programmazione e provveditorato</b>						
<b>TITOLO 1 - Spese correnti</b>						
<b>MACROAGGREGATO 101 - Redditi da lavoro dipendente</b>						
<b>CAPITOLO U0100212601 - Risorse Autonome</b>						
<b>SPESE PER LA SICUREZZA DEI DIPENDENTI SUL LUOGO DI LAVORO A NORMA DEL D.L.626/94</b>						
		2019	5.200,86	4.483,50	-717,36	0,00
		2020	35.282,00	19.135,50	-1.494,50	14.652,00
<b>TOTALE CAPITOLO</b>			<b>40.482,86</b>	<b>23.619,00</b>	<b>-2.211,86</b>	<b>14.652,00</b>
<b>TOTALE MACROAGGREGATO 101 - Redditi da lavoro dipendente</b>			<b>40.482,86</b>	<b>23.619,00</b>	<b>-2.211,86</b>	<b>14.652,00</b>
<b>MACROAGGREGATO 103 - Acquisto di beni e servizi</b>						
<b>CAPITOLO U0100310601 - Risorse Autonome</b>						
<b>COMPENSONORARI E RIMBORSI PER PRESTAZIONI PROFESSIONALI - ARSSA GESTIONE LIQUIDATORIA</b>						
		2020	5.145,00	2.000,00	-2,00	3.143,00
<b>TOTALE CAPITOLO</b>			<b>5.145,00</b>	<b>2.000,00</b>	<b>-2,00</b>	<b>3.143,00</b>
<b>CAPITOLO U0100410201 - Risorse Autonome</b>						
<b>SPESE PER ACQUISTO CANCELLERIA, STAMPATI, MATERIALE INFORMATICO DI CONSUMO, PICCOLA ATTREZZATURA DI UFFICIO E DI ECONOMATO IN GENERE (SPESE OBBLIGATORIE)</b>						
		2018	10.344,53	2.362,53	0,00	7.982,00
		2019	1.251,72	1.251,72	0,00	0,00
		2020	6.178,15	6.178,15	0,00	0,00
<b>TOTALE CAPITOLO</b>			<b>17.774,40</b>	<b>9.792,40</b>	<b>0,00</b>	<b>7.982,00</b>
<b>CAPITOLO U0100410501 - Risorse Autonome</b>						
<b>SPESE PER MANUTENZIONE, RIPARAZIONE DEI VEICOLI IN DOTAZIONE ALL'AZIENDA (SPESE OBBLIGATORIE)</b>						
		2020	3.748,01	3.748,01	0,00	0,00
<b>TOTALE CAPITOLO</b>			<b>3.748,01</b>	<b>3.748,01</b>	<b>0,00</b>	<b>0,00</b>
<b>CAPITOLO U0100410502 - Risorse Autonome</b>						
<b>SPESE PER ACQUISTO CARBURANTI, COMBUSTIBILI E LUBRIFICANTI PER I VEICOLI IN DOTAZIONE ALL'AZIENDA (SPESE OBBLIGATORIE)</b>						
		2020	40,00	40,00	0,00	0,00



MISSIONE PROGRAMMA TITOLO MACROAGGREGATO CAPITOLO	DESCRIZIONE	ESPF	RESIDUI PASSIVI AL 1/1/2021 (RS)	PAGAMENTI IN C/ RESIDUI (PR)	RIACCERTAMENTO RESIDUI (R )(I)	RESIDUI PASSIVI DA ESERCIZI PRECEDENTI (EP+RS- PR+R)
TOTALE CAPITOLO			40,00	40,00	0,00	0,00
CAPITOLO U0100710701 - Risorse Autonome						
SPESE LEGALI - ARSSA GESTIONE LIQUIDATORIA						
TOTALE CAPITOLO	2020		1.871,08	1.871,08	0,00	0,00
CAPITOLO U1203011101 - Risorse Autonome			1.871,08	1.871,08	0,00	0,00
SPESE BANCARIE, POSTALI E TELEGRAFICHE ( SPESE OBBLIGATORIE )						
TOTALE CAPITOLO	2020		104,41	104,41	0,00	0,00
CAPITOLO U1203011301 - Risorse Autonome			104,41	104,41	0,00	0,00
SPESE PER ENERGIA ELETTRICA , ACQUA E RISCALDAMENTO ( SEPSE OBBLIGATORIE )						
TOTALE CAPITOLO	2019		250,00	0,00	0,00	250,00
	2020		23.279,45	23.279,45	0,00	0,00
TOTALE CAPITOLO			23.529,45	23.279,45	0,00	250,00
CAPITOLO U1203011501 - Risorse Autonome						
SPESE PER SERVIZI AUSILIARI						
TOTALE CAPITOLO	2020		13.672,87	13.672,69	-0,18	0,00
CAPITOLO U1203012001 - Risorse Autonome			13.672,87	13.672,69	-0,18	0,00
LAVORO FLESSIBILE PRESSO CENTRO SPERIMENTALE DI LOCRI - LSU-LPU						
TOTALE CAPITOLO	2020		5.715,62	5.715,62	0,00	0,00
			5.715,62	5.715,62	0,00	0,00
TOTALE MACROAGGREGATO 103 - Acquisto di beni e servizi			71.600,84	60.223,66	-2,18	11.375,00
TOTALE TITOLO 1 - Spese correnti			112.083,70	83.842,66	-2.214,04	26.027,00
TOTALE PROGRAMMA 0103 - Gestione economica, finanziaria, programmazione e provveditorato			112.083,70	83.842,66	-2.214,04	26.027,00
PROGRAMMA 0104 - Gestione delle entrate tributarie e servizi fiscali						
TITOLO 1 - Spese correnti						
MACROAGGREGATO 102 - Imposte e tasse a carico dell'ente						
CAPITOLO U0100710501 - Risorse Autonome						
IMPOSTE, TASSE E CANONI (SPESE OBBLIGATORIE)						
TOTALE CAPITOLO	2020		5.555,81	5.555,81	0,00	0,00
			5.555,81	5.555,81	0,00	0,00
TOTALE MACROAGGREGATO 102 - Imposte e tasse a carico dell'ente			5.555,81	5.555,81	0,00	0,00
TOTALE TITOLO 1 - Spese correnti			5.555,81	5.555,81	0,00	0,00
TOTALE PROGRAMMA 0104 - Gestione delle entrate tributarie e servizi fiscali			5.555,81	5.555,81	0,00	0,00
PROGRAMMA 0105 - Gestione dei beni demaniali e patrimoniali			5.555,81	5.555,81	0,00	0,00
TITOLO 1 - Spese correnti						
MACROAGGREGATO 103 - Acquisto di beni e servizi						
CAPITOLO U1203011401 - Risorse Autonome						
SPESE PER MANUTENZIONE ORDINARIA IMMOBILI						
TOTALE CAPITOLO	2020		3.005,73	2.603,13	0,00	402,60
			3.005,73	2.603,13	0,00	402,60
TOTALE MACROAGGREGATO 103 - Acquisto di beni e servizi			3.005,73	2.603,13	0,00	402,60
TOTALE TITOLO 1 - Spese correnti			3.005,73	2.603,13	0,00	402,60
TITOLO 2 - Spese in conto capitale						
MACROAGGREGATO 202 - Investimenti fissi lordi						



MISSIONE PROGRAMMA TITOLO MACROAGGREGATO CAPITOLO	DESCRIZIONE	ESPF	RESIDUI PASSIVI AL 1/1/2021 (RS)	PAGAMENTI IN C/ RESIDUI (PR)	RIACCERTAMENTO RESIDUI (R )(1)	RESIDUI PASSIVI DA ESERCIZI PRECEDENTI (EP=RS- PR+R)
<i>CAPITOLO U0100620101 - Risorse Autonome</i>						
RINNOVAMENTI E MIGLIORIE AL PATRIMONIO DELL'AZIENDA						
		2019	9.394,00	9.394,00	0,00	0,00
		2020	5.901,95	0,00	-1.021,94	4.880,01
	<b>TOTALE CAPITOLO</b>		<b>15.295,95</b>	<b>9.394,00</b>	<b>-1.021,94</b>	<b>4.880,01</b>
	<b>TOTALE MACROAGGREGATO 202 - Investimenti fissi lordi</b>		<b>15.295,95</b>	<b>9.394,00</b>	<b>-1.021,94</b>	<b>4.880,01</b>
	<b>TOTALE TITOLO 2 - Spese in conto capitale</b>		<b>15.295,95</b>	<b>9.394,00</b>	<b>-1.021,94</b>	<b>4.880,01</b>
	<b>TOTALE PROGRAMMA 0105 - Gestione dei beni demaniali e patrimoniali</b>		<b>18.301,68</b>	<b>11.997,13</b>	<b>-1.021,94</b>	<b>5.282,61</b>
<b>PROGRAMMA 0108 - Statistica e sistemi informativi</b>						
<b>TITOLO 1 - Spese correnti</b>						
<b>MACROAGGREGATO 103 - Acquisto di beni e servizi</b>						
<i>CAPITOLO U0100510101 - Risorse Autonome</i>						
GESTIONE E MANUTENZIONE RETE INFORMATICA						
		2020	23.049,90	23.049,90	0,00	0,00
	<b>TOTALE CAPITOLO</b>		<b>23.049,90</b>	<b>23.049,90</b>	<b>0,00</b>	<b>0,00</b>
	<b>TOTALE MACROAGGREGATO 103 - Acquisto di beni e servizi</b>		<b>23.049,90</b>	<b>23.049,90</b>	<b>0,00</b>	<b>0,00</b>
	<b>TOTALE TITOLO 1 - Spese correnti</b>		<b>23.049,90</b>	<b>23.049,90</b>	<b>0,00</b>	<b>0,00</b>
	<b>TOTALE PROGRAMMA 0108 - Statistica e sistemi informativi</b>		<b>23.049,90</b>	<b>23.049,90</b>	<b>0,00</b>	<b>0,00</b>
<b>PROGRAMMA 0110 - Risorse umane</b>						
<b>TITOLO 1 - Spese correnti</b>						
<b>MACROAGGREGATO 101 - Redditi da lavoro dipendente</b>						
<i>CAPITOLO U0100210101 - Risorse Autonome</i>						
SPESE PER LE COMPETENZE FISSE DEL PERSONALE DI RUOLO ( SPESE OBBLIGATORIE )						
		2020	117.391,06	117.391,06	0,00	0,00
	<b>TOTALE CAPITOLO</b>		<b>117.391,06</b>	<b>117.391,06</b>	<b>0,00</b>	<b>0,00</b>
<i>CAPITOLO U0100211401 - Risorse Autonome</i>						
FONDO PER LE POLITICHE DI SVILUPPO DELLE RISORSE UMANE E PER LA PRODUTTIVITA' ( ART. 15 CCNL ) (SPESE OBBLIGATORIE)						
		2019	440.176,13	440.176,13	0,00	0,00
		2020	694.010,04	27.857,78	0,00	666.152,26
	<b>TOTALE CAPITOLO</b>		<b>1.134.186,17</b>	<b>468.033,91</b>	<b>0,00</b>	<b>666.152,26</b>
<i>CAPITOLO U0100211501 - Risorse Autonome</i>						
INDENNITA' ED ALTRI COMPENSI CORRISPOSTI AL PERSONALE COMANDATO PRESSO ALTRI ENTI						
		2020	18.609,00	0,00	0,00	18.609,00
	<b>TOTALE CAPITOLO</b>		<b>18.609,00</b>	<b>0,00</b>	<b>0,00</b>	<b>18.609,00</b>
<i>CAPITOLO U1201012801 - Risorse Autonome</i>						
RETRIBUZIONE DI RISULTATO PERSONALE DIRIGENTE ( SPESE OBBLIGATORIE )						
		2019	42.000,00	37.360,94	-4.639,06	0,00
		2020	42.000,00	0,00	0,00	-42.000,00
	<b>TOTALE CAPITOLO</b>		<b>84.000,00</b>	<b>37.360,94</b>	<b>-4.639,06</b>	<b>42.000,00</b>
<i>CAPITOLO U1201012901 - Risorse Autonome</i>						
CONTRIBUTI ED ONERI RIFLESSI A CARICO DELL'AZIENDA SU COMPETENZE PERSONALE DI RUOLO						
		2020	271.794,94	271.794,94	0,00	0,00
	<b>TOTALE CAPITOLO</b>		<b>271.794,94</b>	<b>271.794,94</b>	<b>0,00</b>	<b>0,00</b>
<i>CAPITOLO U1201020101 - Risorse Autonome</i>						
COMPETENZE ED ONERI PERSONALE A TEMPO INDETERMINATO IN SERVIZIO PRESSO LE DIVERSE STRUTTURE ARSAC						
		2020	137,34	137,34	0,00	0,00




MISSIONE PROGRAMMA TITOLO MACROAGGREGATO CAPITOLO	DESCRIZIONE	ESPF	RESIDUI PASSIVI AL 1/1/2021 (RS)	PAGAMENTI IN C/ RESIDUI (PR)	RIACCERTAMENTO RESIDUI (R)(I)	RESIDUI PASSIVI DA ESERCIZI PRECEDENTI (EP+RS- PR+R)
TOTALE CAPITOLO			137,34	137,34	0,00	0,00
CAPITOLO U1201020102 - Risorse Autonome						
CONTRIBUTI ED ONERI RIFLESSI SU COMPETENZE PERSONALE A TEMPO INDETERMINATO IN SERVIZIO PRESSO LA DIVERSE STRUTTURE ARSAC						
TOTALE CAPITOLO	2020		1.137.319,90	439.010,79	0,00	698.309,11
TOTALE MACROAGGREGATO 101 - Redditi da lavoro dipendente			1.137.319,90	439.010,79	0,00	698.309,11
MACROAGGREGATO 102 - Imposte e tasse a carico dell'ente			2.763.438,41	1.333.728,98	-4.639,06	1.425.070,37
CAPITOLO U1201013001 - Risorse Autonome						
VERSAMENTO IRAP SU COMPETENZE PERSONALE ARSAC						
TOTALE CAPITOLO	2020		101.103,14	101.103,14	0,00	0,00
TOTALE MACROAGGREGATO 102 - Imposte e tasse a carico dell'ente			101.103,14	101.103,14	0,00	0,00
TOTALE TITOLO 1 - Spese correnti			101.103,14	101.103,14	0,00	0,00
TOTALE PROGRAMMA 0110 - Risorse umane			2.864.541,55	1.434.832,12	-4.639,06	1.425.070,37
TOTALE MISSIONE 01 - Servizi istituzionali, generali e di gestione			2.864.541,55	1.434.832,12	-4.639,06	1.425.070,37
MISSIONE 07 - Turismo			3.062.176,32	1.562.921,30	-42.875,04	1.456.379,98
PROGRAMMA 0701 - Sviluppo e valorizzazione del turismo						
TITOLO 1 - Spese correnti						
MACROAGGREGATO 103 - Acquisto di beni e servizi						
CAPITOLO U5201010301 - Risorse Autonome						
GESTIONE IMPIANTI DI RISALITA LORICA E CAMIGLIATELLO SILANO - ACQUISTO BENI E MATERIALI DI CONSUMO						
	2018		7.767,39	936,84	-155,43	6.675,12
TOTALE CAPITOLO	2020		23.276,75	22.747,90	-528,85	0,00
CAPITOLO U5201010302 - Risorse Autonome			31.044,14	23.684,74	-684,28	6.675,12
GESTIONE IMPIANTI DI RISALITA LORICA E CAMIGLIATELLO SILANO - MANUTENZIONE ORDINARIA E RIPARAZIONE IMPIANTI E MACCHINARI						
TOTALE CAPITOLO	2020		32.146,46	29.692,11	-14,35	2.440,00
CAPITOLO U5201010304 - Risorse Autonome			32.146,46	29.692,11	-14,35	2.440,00
GESTIONE IMPIANTI DI RISALITA LORICA E CAMIGLIATELLO SILANO - MANUTENZIONE ORDINARIA E RIPARAZIONE IMMOBILI						
	2018		404,77	319,30	-85,47	0,00
TOTALE CAPITOLO	2020		1.480,92	1.480,92	0,00	0,00
CAPITOLO U5201010401 - Risorse Autonome			1.885,69	1.800,22	-85,47	0,00
GESTIONE CAMPING LORICA - ACQUISTO BENI E MATERIALI DI CONSUMO						
TOTALE CAPITOLO	2020		2.289,85	2.289,85	0,00	0,00
CAPITOLO U5201010403 - Risorse Autonome			2.289,85	2.289,85	0,00	0,00
GESTIONE CAMPING LORICA - MANUTENZIONE ORDINARIA BENI IMMOBILI						
TOTALE CAPITOLO	2020		3.050,00	3.050,00	0,00	0,00
TOTALE MACROAGGREGATO 103 - Acquisto di beni e servizi			3.050,00	3.050,00	0,00	0,00
MACROAGGREGATO 104 - Trasferimenti correnti			70.416,14	60.516,92	-784,10	9.115,12
CAPITOLO U5201010201 - Risorse Autonome						
SOMMA DA EROGARE AL COMUNE DI SANTO STEFANO D'ASPRONTE PER LA GESTIONE DELLA SCIOVIA DI GAMBARIE						
	2019		203.735,86	203.735,86	0,00	0,00






MISSIONE PROGRAMMA TITOLO MACROAGGREGATO CAPITOLO	DESCRIZIONE	ESPF	RESIDUI PASSIVI AL 1/1/2021 (RS)	PAGAMENTI IN C/ RESIDUI (PR)	RIACCERTAMENTO RESIDUI (R)(I)	RESIDUI PASSIVI DA ESERCIZI PRECEDENTI (EP+RS- PR+R)
		2020	342.989,54	342.989,54	0,00	0,00
TOTALE CAPITOLO			546.725,40	546.725,40	0,00	0,00
TOTALE MACROAGGREGATO 104 - Trasferimenti correnti			546.725,40	546.725,40	0,00	0,00
TOTALE TITOLO 1 - Spese correnti			617.141,54	607.242,32	-784,10	9.115,12
TOTALE PROGRAMMA 0701 - Sviluppo e valorizzazione del turismo			617.141,54	607.242,32	-784,10	9.115,12
TOTALE MISSIONE 07 - Turismo			617.141,54	607.242,32	-784,10	9.115,12
MISSIONE 09 - Sviluppo sostenibile e tutela del territorio e dell'ambiente						
PROGRAMMA 0904 - Servizio idrico integrato						
TITOLO 1 - Spese correnti						
MACROAGGREGATO 103 - Acquisto di beni e servizi						
CAPITOLO U0910110201 - Risorse Autonome						
GESTIONE E MANUTENZIONE DEGLI ACQUEDOTTI RURALI - ACQUISTO BENI E MATERIALI DI CONSUMO		2020	1.216,03	1.216,03	0,00	0,00
TOTALE CAPITOLO			1.216,03	1.216,03	0,00	0,00
TOTALE MACROAGGREGATO 103 - Acquisto di beni e servizi			1.216,03	1.216,03	0,00	0,00
TOTALE TITOLO 1 - Spese correnti			1.216,03	1.216,03	0,00	0,00
TOTALE PROGRAMMA 0904 - Servizio idrico integrato			1.216,03	1.216,03	0,00	0,00
TOTALE MISSIONE 09 - Sviluppo sostenibile e tutela del territorio e dell'ambiente			1.216,03	1.216,03	0,00	0,00
MISSIONE 16 - Agricoltura, politiche agroalimentari e pesca						
PROGRAMMA 1601 - Sviluppo del settore agricolo e del sistema agroalimentare						
TITOLO 1 - Spese correnti						
MACROAGGREGATO 103 - Acquisto di beni e servizi						
CAPITOLO U3101011201 - Risorse Autonome						
SPESE PER IL FUNZIONAMENTO DEL CSD MOLAROTTA		2020	259,97	259,97	0,00	0,00
TOTALE CAPITOLO			259,97	259,97	0,00	0,00
CAPITOLO U3101011301 - Risorse Autonome						
SPESE PER IL FUNZIONAMENTO DEL CSD S.MARCO		2020	1.260,00	1.259,98	-0,02	0,00
TOTALE CAPITOLO			1.260,00	1.259,98	-0,02	0,00
CAPITOLO U3101011302 - Risorse Autonome						
SPESE PER ACQUISTO PRODOTTI CHIMICI E SANITARI CSD S.MARCO		2020	3.330,80	3.330,80	0,00	0,00
TOTALE CAPITOLO			3.330,80	3.330,80	0,00	0,00
CAPITOLO U3101011601 - Risorse Autonome						
SPESE PER IL FUNZIONAMENTO DEL CSD ACRÌ		2020	2.359,22	2.359,22	0,00	0,00
TOTALE CAPITOLO			2.359,22	2.359,22	0,00	0,00
CAPITOLO U3101011602 - Risorse Autonome						
SPESE PER ACQUISTO PRODOTTI CHIMICI E SANITARI CSD ACRÌ		2020	29,00	29,00	0,00	0,00
TOTALE CAPITOLO			29,00	29,00	0,00	0,00
CAPITOLO U3101011701 - Risorse Autonome						
SPESE PER IL CSD VAL DI NETO		2016	541,00	541,00	0,00	0,00
		2020	3.348,83	1.396,83	0,00	1.952,00

MISSIONE PROGRAMMA TITOLO MACROAGGREGATO CAPITOLO	DESCRIZIONE	ESPF	RESIDUI PASSIVI AL 1/1/2021 (RS)	PAGAMENTI IN C/ RESIDUI (FR)	RIACCERTAMENTO RESIDUI (R)(1)	RESIDUI PASSIVI DA ESERCIZI PRECEDENTI (EP=RS- PR+R)
TOTALE CAPITOLO			3.889,83	1.937,83	0,00	1.952,00
CAPITOLO U3101011801 - Risorse Autonome						
SPESE PER IL FUNZIONAMENTO DEL CSD CROPANI						
TOTALE CAPITOLO	2020		943,43	938,43	-5,00	0,00
CAPITOLO U3101011802 - Risorse Autonome			943,43	938,43	-5,00	0,00
SPESE PER ACQUISTO PRODOTTI CHIMICI E SANITARI CSD CROPANI						
TOTALE CAPITOLO	2020		311,06	311,06	0,00	0,00
CAPITOLO U3101011901 - Risorse Autonome			311,06	311,06	0,00	0,00
SPESE PER IL FUNZIONAMENTO DEL CSD LAMETIA TERME						
TOTALE CAPITOLO	2020		447,42	447,42	0,00	0,00
CAPITOLO U3101012001 - Risorse Autonome			447,42	447,42	0,00	0,00
SPESE PER IL FUNZIONAMENTO DEL CSD GIOIA TAURO						
TOTALE CAPITOLO	2020		143,29	143,29	0,00	0,00
CAPITOLO U3101012101 - Risorse Autonome			143,29	143,29	0,00	0,00
SPESE PER IL FUNZIONAMENTO DEL CSD LOCRI						
TOTALE CAPITOLO	2019		487,40	0,00	-487,40	0,00
CAPITOLO U3101012401 - Risorse Autonome			487,40	0,00	-487,40	0,00
SPESE PER IL FUNZIONAMENTO DEL CSD REGGIO CALABRIA						
TOTALE CAPITOLO	2020		242,00	242,00	0,00	0,00
CAPITOLO U3101013101 - Risorse Autonome			242,00	242,00	0,00	0,00
SERVIZI AUSILIARI DIVERSI CSD						
TOTALE CAPITOLO	2020		6.795,40	6.795,40	0,00	0,00
CAPITOLO U3101022201 - Risorse Autonome			6.795,40	6.795,40	0,00	0,00
RECUPERO, MOLTIPLICAZIONE, DIFFUSIONE E VALORIZZAZIONE DELLA PATATA AUTOCTONA VIOLA CALABRESE - ACQUISTO VITROPIANTINE E MINUTUBERI						
TOTALE CAPITOLO	2018		4.170,00	0,00	0,00	4.170,00
CAPITOLO U3101022304 - Risorse Autonome			4.170,00	0,00	0,00	4.170,00
SALVAGUARDIA DEL PATRIMONIO GENETICO DEL SUINO NERO CALABRESE - SEPE PER ORGANIZZAZIONE SEMINARI - CONVEGNI E MATERIALE DIVULGATIVO						
TOTALE CAPITOLO	2018		1.358,78	0,00	0,00	1.358,78
CAPITOLO U3101022401 - Risorse Autonome			1.358,78	0,00	0,00	1.358,78
SPESE DI RAPPRESENTANZA PER REALIZZAZIONE CORSO DI FROMAZIONE CONSULENTI FITOSANITARI						
TOTALE CAPITOLO	2020		578,00	240,00	-338,00	0,00
CAPITOLO U3102022707 - Risorse Autonome			578,00	240,00	-338,00	0,00
PROGETTO SALVAGUARDIA BIODIVERSITA' VEGETALE E ANIMALE - VIGILANZA AZIENDE BIOLOGICHE - ACQUISTO MATERIALI DI CONSUMO						
TOTALE CAPITOLO	2020		1.226,10	1.226,10	0,00	0,00
			1.226,10	1.226,10	0,00	0,00



MISSIONE PROGRAMMA TITOLO MACROAGGREGATO CAPITOLO	DESCRIZIONE	ESPF	RESIDUI PASSIVI AL 1/1/2021 (RS)	PAGAMENTI IN C/ RESIDUI (PR)	RIACCERTAMENTO RESIDUI (R)(I)	RESIDUI PASSIVI DA ESERCIZI PRECEDENTI (EP=RS- PR+R)
	TOTALE MACROAGGREGATO 103 - Acquisto di beni e servizi		27.831,70	19.520,50	-830,42	7.480,78
	MACROAGGREGATO 104 - Trasferimenti correnti					
	CAPITOLO U3101012901 - Risorse Autonome					
	PROGETTO FRAGOLA - TRASFERIMENTO FONDI CREA	2020	12.200,00	12.200,00	0,00	0,00
	TOTALE CAPITOLO		12.200,00	12.200,00	0,00	0,00
	CAPITOLO U3101022307 - Risorse Autonome					
	SALVAGUARDIA DEL PATRIMONIO GENETICO DEL SUINO NERO CALABRESE - TRASFERIMENTI AD ALTRI ENTI	2018	5.714,13	0,00	0,00	5.714,13
	TOTALE CAPITOLO		5.714,13	0,00	0,00	5.714,13
	TOTALE MACROAGGREGATO 104 - Trasferimenti correnti		17.914,13	12.200,00	0,00	5.714,13
	TOTALE TITOLO 1 - Spese correnti		45.745,83	31.720,50	-830,42	13.194,91
	TITOLO 2 - Spese in conto capitale					
	MACROAGGREGATO 202 - Investimenti fissi lordi					
	CAPITOLO U0310120101 - Risorse Autonome					
	SPESE PER OPERE DI MIGLIORAMENTI E MANUTENZIONE STRAORDINARIA DEI CENTRI SPERIMENTALI DIMOSTRATIVI	2020	8.901,22	8.901,22	0,00	0,00
	TOTALE CAPITOLO		8.901,22	8.901,22	0,00	0,00
	CAPITOLO U3101022302 - Risorse Autonome					
	SALVAGUARDIA DEL PATRIMONIO GENETICO DEL SUINO NERO CALABRESE - ACQUISTO ATTREZZATURE INFORMATICHE	2018	1.285,87	0,00	0,00	1.285,87
	TOTALE CAPITOLO		1.285,87	0,00	0,00	1.285,87
	CAPITOLO U3102022702 - Risorse Autonome					
	PROGETTO SALVAGUARDIA BIODIVERSITA' VEGETALE E ANIMALE - VIGILANZA AZIENDE BIOLOGICHE - ACQUISTO ATTREZZATURE SCIENTIFICHE	2020	3.559,96	3.559,96	0,00	0,00
	TOTALE CAPITOLO		3.559,96	3.559,96	0,00	0,00
	CAPITOLO U3102022706 - Risorse Autonome					
	PROGETTO SALVAGUARDIA BIODIVERSITA' VEGETALE E ANIMALE - ACQUISTO MACCHINE E ATTREZZATURE	2020	4.073,58	4.073,58	0,00	0,00
	TOTALE CAPITOLO		4.073,58	4.073,58	0,00	0,00
	CAPITOLO U3102023202 - Risorse Autonome					
	PROGETTO BIODIVERSITA' AGRARIA - SVILUPPO E IDENTITA REGIONALE - SVILUPPO SITO WEB	2020	603,90	603,90	0,00	0,00
	TOTALE CAPITOLO		603,90	603,90	0,00	0,00
	CAPITOLO U3102023204 - Risorse Autonome					
	PROGETTO BIODIVERSITA' AGRARIA - SVILUPPO E IDENTITA REGIONALE - ATTREZZATURA SCIENTIFICA	2020	1.692,14	1.692,14	0,00	0,00
	TOTALE CAPITOLO		1.692,14	1.692,14	0,00	0,00
	TOTALE MACROAGGREGATO 202 - Investimenti fissi lordi		20.116,67	18.830,80	0,00	1.285,87
	TOTALE TITOLO 2 - Spese in conto capitale		20.116,67	18.830,80	0,00	1.285,87
	TOTALE PROGRAMMA 1601 - Sviluppo del settore agricolo e del sistema agroalimentare		65.862,50	50.551,30	-830,42	14.480,78
	PROGRAMMA 1603 - Politica regionale unitaria per l'agricoltura, i sistemi agroalimentari, la caccia e la pesca (solo per le Regioni)					
	TITOLO 1 - Spese correnti					
	MACROAGGREGATO 103 - Acquisto di beni e servizi					



MISSIONE PROGRAMMA TITOLO MACROAGGREGATO CAPITOLO	DESCRIZIONE	ESPF	RESIDUI PASSIVI AL 1/1/2021 (RS)	PAGAMENTI IN C/ RESIDUI (PR)	RIACCERTAMENTO RESIDUI (R)(I)	RESIDUI PASSIVI DA ESERCIZI PRECEDENTI (EP=RS- PR+R)
CAPITOLO U0310111101 - Risorse Autonome						
ACQUISTO DI BENI DI CONSUMO SANITARIO PER IL FUNZIONAMENTO DEI LABORATORI DI ANALISI						
		2020	5.499,52	3.659,76	-1.839,76	0,00
TOTALE CAPITOLO			5.499,52	3.659,76	-1.839,76	0,00
CAPITOLO U0310111102 - Risorse Autonome						
REALIZZAZIONE PROGETTO FITOSANITARIO, CONVENZIONE ARSAC-REGIONE CALABRIA - INDENNITA' DI MISSIONI						
		2016	4.629,87	4.629,87	0,00	0,00
		2017	2.929,70	2.929,70	0,00	0,00
TOTALE CAPITOLO			7.559,57	7.559,57	0,00	0,00
CAPITOLO U0310111103 - Risorse Autonome						
REALIZZAZIONE PROGETTO FITOSANITARIO, CONVENZIONE ARSAC-REGIONE CALABRIA - MANUTENZIONE ORDINARIA E RIPARAZIONE						
		2016	3.636,06	3.051,53	-96,98	487,55
TOTALE CAPITOLO			3.636,06	3.051,53	-96,98	487,55
CAPITOLO U0310111104 - Risorse Autonome						
ACQUISTO MATERIALE DI CONSUMO - PROGETTO FITOSANITARIO						
		2017	616,01	0,00	-63,35	552,66
TOTALE CAPITOLO			616,01	0,00	-63,35	552,66
CAPITOLO U0310111106 - Risorse Autonome						
CONTRATTI DI COLLABORAZIONE CON ISTITUTI DI RICERCA, FONDAZIONI SCIENTIFICHE E UNIVERSITA' - PROGETTO FITOSANITARIO						
		2017	1.911,89	0,00	-1.911,89	0,00
TOTALE CAPITOLO			1.911,89	0,00	-1.911,89	0,00
CAPITOLO U310223001 - Risorse Autonome						
PROGETTO INTERREG AGRIRENAISSANCE - SPESE DI RAPPRESENTANZA						
		2020	5.978,00	4.900,00	-1.078,00	0,00
TOTALE CAPITOLO			5.978,00	4.900,00	-1.078,00	0,00
CAPITOLO U310223301 - Risorse Autonome						
PROGETTO RACCOLTA ED ELABORAZIONE SISTEMATICA DEI DATI AGROMETEO-CLIMATICI - SPESE DI RAPPRESENTANZA						
		2019	22.288,97	17.310,13	0,00	4.978,84
TOTALE CAPITOLO			22.288,97	17.310,13	0,00	4.978,84
CAPITOLO U310223303 - Risorse Autonome						
FINANZIAMENTO PROGETTO RACCOLTA ED ELABORAZIONE SISTEMATICA DEI DATI AGROMETEO - CLIMATICI MANUTENZIONE ORDINARIA						
		2019	25.887,22	0,00	0,00	25.887,22
TOTALE CAPITOLO			25.887,22	0,00	0,00	25.887,22
CAPITOLO U310223304 - Risorse Autonome						
PROGETTO RACCOLTA ED ELABORAZIONE SISTEMATICA DEI DATI AGROMETEO-CLIMATICI ACQUISTO MATERIALE DI CONSUMO						
		2019	16.274,62	10.315,72	0,00	5.958,90
TOTALE CAPITOLO			16.274,62	10.315,72	0,00	5.958,90
CAPITOLO U310223502 - Risorse Autonome						
SPESE PER REALIZZAZIONE PROGETTO RIPOPOLAMENTO DELLE ACQUE INTERNE DELLA REGIONE CALABRIA - PRESTAZIONI PROFESSIONALI SPECIALISTICHE						
		2019	1.000,00	0,00	0,00	1.000,00
TOTALE CAPITOLO			1.000,00	0,00	0,00	1.000,00
CAPITOLO U310223503 - Risorse Autonome						
SPESE PER REALIZZAZIONE PROGETTO RIPOPOLAMENTO DELLE ACQUE INTERNE DELLA REGIONE CALABRIA - ACQUISTO MATERIALE DI CONSUMO						
		2019	5.000,00	4.588,42	0,00	411,58
TOTALE CAPITOLO			5.000,00	4.588,42	0,00	411,58



MISSIONE PROGRAMMA TITOLO MACROAGGREGATO CAPITOLO	DESCRIZIONE	ESPF	RESIDUI PASSIVI AL 1/1/2021 (RS)	PAGAMENTI IN C/ RESIDUI (PR)	RIACCERTAMENTO RESIDUI (R)(1)	RESIDUI PASSIVI DA ESERCIZI PRECEDENTI (EP+RS- PR+R)
	TOTALE MACROAGGREGATO 103 - Acquisto di beni e servizi		95.651,86	51.385,13	-4.989,98	39.276,75
	TOTALE TITOLO 1 - Spese correnti		95.651,86	51.385,13	-4.989,98	39.276,75
	TITOLO 2 - Spese in conto capitale					
	MACROAGGREGATO 202 - Investimenti fissi lordi					
	CAPITOLO U0310111105 - Risorse Autonome					
	ACQUISTO STRUMENTAZIONE SCIENTIFICA - PROGETTO FITOSANITARIO	2017	20.235,54	8.453,76	0,00	11.781,78
	TOTALE CAPITOLO		20.235,54	8.453,76	0,00	11.781,78
	CAPITOLO U3102023302 - Risorse Autonome					
	PROGETTO RACCOLTA RD ELABORAZIONE SISTEMATICA DEI DATI AGROMETEO-CLIMATICI ACQUISTO ATTREZZATURA SCIENTIFICA	2019	21.000,00	4.887,00	0,00	16.113,00
	TOTALE CAPITOLO		21.000,00	4.887,00	0,00	16.113,00
	CAPITOLO U3102023305 - Risorse Autonome					
	PROGETTO RACCOLTA RD ELABORAZIONE SISTEMATICA DEI DATI AGROMETEO-CLIMATICI ACQUISTO HARDWARE	2019	3.000,00	2.221,62	0,00	778,38
	TOTALE CAPITOLO		3.000,00	2.221,62	0,00	778,38
	CAPITOLO U3102023402 - Risorse Autonome					
	SPESE PER REALIZZAZIONE DI UNA CARTA ITTICA DELLE ACQUE INTERNE DELLA CALABRIA - ACQUISTO HARDWARE	2019	3.000,00	0,00	0,00	3.000,00
	TOTALE CAPITOLO		3.000,00	0,00	0,00	3.000,00
	TOTALE MACROAGGREGATO 202 - Investimenti fissi lordi		47.235,54	15.562,38	0,00	31.673,16
	TOTALE TITOLO 2 - Spese in conto capitale		47.235,54	15.562,38	0,00	31.673,16
	TOTALE PROGRAMMA 1603 - Politica regionale unitaria per l'agricoltura, i sistemi agroalimentari, la caccia e la pesca (solo per le Regioni)		142.887,40	66.947,51	-4.989,98	70.949,91
	TOTALE MISSIONE 16 - Agricoltura, politiche agroalimentari e pesca		208.749,90	117.498,81	-5.820,40	85.430,69
	MISSIONE 17 - Energia e diversificazione delle fonti energetiche					
	PROGRAMMA 1701 - Fonti energetiche					
	TITOLO 1 - Spese correnti					
	MACROAGGREGATO 103 - Acquisto di beni e servizi					
	CAPITOLO U3101021410 - Risorse Autonome					
	REALIZZAZIONE PROGETTO FAESI MANUTENZIONE E RIPARAZIONE MACCHINE	2017	492,49	492,49	0,00	0,00
	TOTALE CAPITOLO		492,49	492,49	0,00	0,00
	TOTALE MACROAGGREGATO 103 - Acquisto di beni e servizi		492,49	492,49	0,00	0,00
	TOTALE TITOLO 1 - Spese correnti		492,49	492,49	0,00	0,00
	TOTALE PROGRAMMA 1701 - Fonti energetiche		492,49	492,49	0,00	0,00
	TOTALE MISSIONE 17 - Energia e diversificazione delle fonti energetiche		492,49	492,49	0,00	0,00
	MISSIONE 99 - SERVIZI PER CONTO TERZI					
	PROGRAMMA 9901 - Servizi per conto terzi - Partite di giro					
	TITOLO 7 - Uscite per conto terzi e partite di giro					
	MACROAGGREGATO 701 - Uscite per partite di giro					
	CAPITOLO U0800310101 - Risorse Autonome					
	VERSAMENTO IVA DA SPLIT PAYMENT	2020	92.864,57	92.864,57	0,00	0,00
	TOTALE CAPITOLO		92.864,57	92.864,57	0,00	0,00
	CAPITOLO U0800310401 - Risorse Autonome					
	VERSAMENTO ONERI FISCALI SU REDDITI DI LAVRO DIPENDENTE					




MISSIONE PROGRAMMA TITOLO MACROAGGREGATO CAPITOLO	DESCRIZIONE	ESPF	RESIDUI PASSIVI AL 1/1/2021 (RS)	PAGAMENTI IN C/ RESIDUI (PR)	RIACCERTAMENTO RESIDUI (R)(I)	RESIDUI PASSIVI DA ESERCIZI PRECEDENTI (EP=RS- PR+R)
	TOTALE CAPITOLO	2020	718.105,58	718.105,58	0,00	0,00
	CAPITOLO U0809310601 - <i>Risorse Autonome</i>		718.105,58	718.105,58	0,00	0,00
	VERSAMENTO RITENUTE ERARIALI SU REDDITO DI LAVORO AUTONOMO					
	TOTALE CAPITOLO	2020	337,73	337,73	0,00	0,00
	TOTALE MACROAGGREGATO 701 - Uscite per partite di giro		337,73	337,73	0,00	0,00
	TOTALE TITOLO 7 - Uscite per conto terzi e partite di giro		811.307,88	811.307,88	0,00	0,00
	TOTALE PROGRAMMA 9901 - Servizi per conto terzi - Partite di giro		811.307,88	811.307,88	0,00	0,00
	TOTALE MISSIONE 99 - SERVIZI PER CONTO TERZI		811.307,88	811.307,88	0,00	0,00
	TOTALE GENERALE		4.701.084,16	3.100.678,83	-49.479,54	1.550.925,79



**PIANO DEGLI INDICATORI DI BILANCIO DEGLI ORGANISMI E DEGLI ENTI STRUMENTALI DELLE REGIONI E DELLE PROVINCE AUT.  
INDICATORI SINTETICI  
RENDICONTO ESERCIZIO 2021**

32

TIPOLOGIA INDICATORE	DEFINIZIONE	VALORE INDICATORE (percentuale)
<b>1 Rigidità strutturale di bilancio</b>		
1.1 Incidenza spese rigide (ripiano disavanzo, personale e debito) su entrate correnti	[ripiano disavanzo a carico dell'esercizio + Impegni (Macroaggregati 1.1 "Redditi di lavoro dipendente" + pdc 1.02.01.01.000 "IRAP" - FPV entrata concernente il Macroaggregato 1.1 + FPV personale in uscita 1.1 + 1.7 "Interessi passivi" + Titolo 4 Rimborsi prestiti)] / Accertamenti primi tre titoli Entrate	84,06%
<b>2 Entrate correnti</b>		
2.1 Incidenza degli accertamenti di parte corrente sulle previsioni iniziali di parte corrente	Totale accertamenti primi tre titoli di entrata / Stanziamenti iniziali di competenza dei primi tre titoli delle Entrate	0,00%
2.2 Incidenza degli accertamenti di parte corrente sulle previsioni definitive di parte corrente	Totale accertamenti primi tre titoli di entrata / Stanziamenti definitivi di competenza dei primi tre titoli delle Entrate	94,15%
2.3 Incidenza degli accertamenti delle entrate proprie sulle previsioni iniziali di parte corrente	Totale accertamenti (pdc E.1.01.00.00.000 "Tributi" - "Compartecipazioni di tributi" E.1.01.04.00.000 + E.3.00.00.00.000 "Entrate extratributarie") / Stanziamenti iniziali di competenza dei primi tre titoli delle Entrate	0,00%
2.4 Incidenza degli accertamenti delle entrate proprie sulle previsioni definitive di parte corrente	Totale accertamenti (pdc E.1.01.00.00.000 "Tributi" - "Compartecipazioni di tributi" E.1.01.04.00.000 + E.3.00.00.00.000 "Entrate extratributarie") / Stanziamenti definitivi di competenza dei primi tre titoli delle Entrate	7,80%
2.5 Incidenza degli incassi correnti sulle previsioni iniziali di parte corrente	Totale incassi c/competenza e c/residui dei primi tre titoli di entrata / Stanziamenti iniziali di cassa dei primi tre titoli delle Entrate	0,00%
2.6 Incidenza degli incassi correnti sulle previsioni definitive di parte corrente	Totale incassi c/competenza e c/residui primi tre titoli di entrata / Stanziamenti definitivi di cassa dei primi tre titoli delle Entrate	84,92%
2.7 Incidenza degli incassi delle entrate proprie sulle previsioni iniziali di parte corrente	Totale incassi c/competenza e c/residui (pdc E.1.01.00.00.000 "Tributi" - "Compartecipazioni di tributi" E.1.01.04.00.000 + E.3.00.00.00.000 "Entrate extratributarie") / Stanziamenti iniziali di cassa dei primi tre titoli delle Entrate	0,00%
2.8 Incidenza degli incassi delle entrate proprie sulle previsioni definitive di parte corrente	Totale incassi c/competenza e c/residui (pdc E.1.01.00.00.000 "Tributi" - "Compartecipazioni di tributi" E.1.01.04.00.000 + E.3.00.00.00.000 "Entrate extratributarie") / Stanziamenti definitivi di cassa dei primi tre titoli delle Entrate	5,89%
<b>3 Anticipazioni dell'Istituto tesoriere</b>		
3.1 Utilizzo medio Anticipazioni di tesoreria	Sommatoria degli utilizzi giornalieri delle anticipazioni nell'esercizio / (365 x max previsto dalla norma)	0,00%
3.2 Anticipazioni chiuse solo contabilmente	Anticipazione di tesoreria all'inizio dell'esercizio successivo / max previsto dalla norma	0,00%
<b>4 Spese di personale</b>		
4.1 Incidenza della spesa di personale sulla spesa corrente	Impegni (Macroaggregato 1.1 "Redditi di lavoro dipendente" + pdc 1.02.01.01.000 "IRAP" + FPV personale in uscita 1.1 - FPV personale in entrata concernente il Macroaggregato 1.1) / Impegni (Spesa corrente - FCDE corrente + FPV concernente il Macroaggregato 1.1 - FPV di entrata concernente il Macroaggregato 1.1)	84,01%
4.2 Incidenza del salario accessorio ed incentivante rispetto al totale della spesa di personale	Impegni (pdc 1.01.01.004 + 1.01.01.008 "indennità e altri compensi al personale a tempo indeterminato e determinato" + pdc 1.01.01.003 + 1.01.01.007 "straordinario al personale a tempo indeterminato e determinato" + FPV in uscita concernente il Macroaggregato 1.1 - FPV di entrata concernente il Macroaggregato 1.1) / Impegni (Macroaggregato 1.1 "Redditi di lavoro dipendente" + pdc U.1.02.01.01.000 "IRAP" + FPV in uscita concernente il Macroaggregato 1.1)	0,00%
4.3 Incidenza spesa personale flessibile rispetto al totale della spesa di personale	Impegni (pdc U.1.03.02.01.000 "Consulenze" + pdc U.1.03.02.12.000 "lavoro flessibile/LSU/Lavoro interinale" + pdc U.1.03.02.11.000 "Prestazioni professionali e specialistiche") / Impegni (Macroaggregato 1.1 "Redditi di lavoro dipendente" + pdc U.1.02.01.01.000 "IRAP" + FPV in uscita concernente il Macroaggregato 1.1 - FPV in entrata concernente il Macroaggregato 1.1)	2,01%
<i>Indica il peso delle componenti afferenti la contrattazione decentrata dell'ente rispetto al totale dei redditi da lavoro</i>		
<i>Indica come gli enti soddisfano le proprie esigenze di risorse umane, mixando le varie alternative contrattuali più rigide (personale dipendente) o meno rigide (forme di lavoro flessibile)</i>		
<b>5 Interessi passivi</b>		
5.1 Incidenza degli interessi passivi sulle entrate correnti	Impegni Macroaggregato 1.7 "Interessi passivi" / Accertamenti primi tre titoli delle Entrate ("Entrate correnti")	0,00%
5.2 Incidenza degli interessi passivi sulle anticipazioni sul totale della spesa per interessi passivi	Impegni voce del pdc U.1.07.06.04.000 "Interessi passivi su anticipazioni di tesoreria" / Impegni Macroaggregato 1.7 "Interessi passivi"	0,00%
5.3 Incidenza interessi di mora sul totale della spesa per interessi passivi	Impegni voce del pdc U.1.07.06.02.000 "Interessi di mora" / Impegni Macroaggregato 1.7 "Interessi passivi"	0,00%
<b>6 Investimenti</b>		
6.1 Incidenza investimenti sul totale della spesa corrente e in conto capitale	Impegni (Macroaggregato 2.2 "Investimenti fissi lordi e acquisto di terreni" + Macroaggregato 2.3 "Contributi agli investimenti") / totale Impegni Tit. I + II	0,97%
6.2 Quota investimenti complessivi finanziati dal risparmio corrente	Margine corrente di competenza / [Impegni + relativi FPV (Macroaggregato 2.2 "Investimenti fissi lordi e acquisto di terreni" + Macroaggregato 2.3 "Contributi agli investimenti")] (9)	0,00%
6.3 Quota investimenti complessivi finanziati dal saldo positivo delle partite finanziarie	Saldo positivo delle partite finanziarie / [Impegni + relativi FPV (Macroaggregato 2.2 "Investimenti fissi lordi e acquisto di terreni" + Macroaggregato 2.3 "Contributi agli investimenti")] (9)	0,00%
6.4 Quota investimenti complessivi finanziati da debito	Accertamenti (Titolo 6 "Accensione prestiti" - Categoria 6.02.02 "Anticipazioni" - Categoria 6.03.03 "Accensione prestiti a seguito di escussione di garanzie" - Accensioni di prestiti da rinegoziazioni) / [Impegni + relativi FPV (Macroaggregato 2.2 "Investimenti fissi lordi e acquisto di terreni" + Macroaggregato 2.3 "Contributi agli investimenti")] (9)	0,00%
<b>7 Analisi dei residui</b>		



TIPOLOGIA INDICATORE	DEFINIZIONE	VALORE INDICATORE (percentuale)	
7.1	Incidenza nuovi residui passivi di parte corrente su stock residui passivi correnti	Totale residui passivi titolo 1 di competenza dell'esercizio / Totale residui passivi titolo 1 al 31 dicembre	65,15%
7.2	Incidenza nuovi residui passivi in c/capitale su stock residui passivi in conto capitale al 31 dicembre	Totale residui passivi titolo 2 di competenza dell'esercizio / Totale residui passivi titolo 2 al 31 dicembre	85,18%
7.3	Incidenza nuovi residui passivi per incremento attività finanziarie su stock residui passivi per incremento attività finanziarie al 31 dicembre	Totale residui passivi titolo 3 di competenza dell'esercizio / Totale residui passivi titolo 3 al 31 dicembre	0,00%
7.4	Incidenza nuovi residui attivi di parte corrente su stock residui attivi di parte corrente	Totale residui attivi titoli 1,2,3 di competenza dell'esercizio / Totale residui attivi titolo 1, 2, 3 al 31 dicembre	36,75%
7.5	Incidenza nuovi residui attivi in c/capitale su stock residui attivi in c/capitale	Totale residui attivi titolo 4 di competenza dell'esercizio / Totale residui attivi titolo 4 al 31 dicembre	100,00%
7.6	Incidenza nuovi residui attivi per riduzione di attività finanziarie su stock residui attivi per riduzione di attività finanziarie	Totale residui attivi titolo 5 di competenza dell'esercizio / Totale residui attivi titolo 5 al 31 dicembre	0,00%
<b>8 Smaltimento debiti non finanziari</b>			
8.1	Smaltimento debiti commerciali nati nell'esercizio	Pagamenti di competenza (Macroaggregati 1.3 "Acquisto di beni e servizi" + 2.2 "Investimenti fissi lordi e acquisto di terreni") / Impegni di competenza (Macroaggregati 1.3 "Acquisto di beni e servizi" + 2.2 "Investimenti fissi lordi e acquisto di terreni")	81,65%
8.2	Smaltimento debiti commerciali nati negli esercizi precedenti	Pagamenti c/residui (Macroaggregati 1.3 "Acquisto di beni e servizi" + 2.2 "Investimenti fissi lordi e acquisto di terreni") / stock residui al 1° gennaio (Macroaggregati 1.3 "Acquisto di beni e servizi" + 2.2 "Investimenti fissi lordi e acquisto di terreni")	64,10%
8.3	Smaltimento debiti commerciali nati negli esercizi precedenti	Pagamenti di competenza [Trasferimenti correnti a Amministrazioni Pubbliche (U.1.04.01.00.000) + Trasferimenti di tributi (U.1.05.00.00.000) + Fondi perequativi (U.1.06.00.00.000) + Contributi agli investimenti a Amministrazioni pubbliche (U.2.03.01.00.000) + Altri trasferimenti in conto capitale (U.2.04.01.00.000) + Altri trasferimenti di tributi (U.1.05.00.00.000) + Fondi perequativi (U.1.06.00.00.000) + Contributi agli investimenti a Amministrazioni pubbliche (U.2.03.01.00.000) + Altri trasferimenti in conto capitale (U.2.04.01.00.000 + U.2.04.11.00.000 + U.2.04.16.00.000 + U.2.04.21.00.000)] / stock residui al 1° gennaio [Trasferimenti correnti a Amministrazioni Pubbliche (U.1.04.01.00.000) + Trasferimenti di tributi (U.1.05.00.00.000) + Fondi perequativi (U.1.06.00.00.000) + Contributi agli investimenti a Amministrazioni pubbliche (U.2.03.01.00.000) + Altri trasferimenti in conto capitale (U.2.04.01.00.000 + U.2.04.11.00.000 + U.2.04.16.00.000 + U.2.04.21.00.000)]	10,69%
8.4	Smaltimento debiti verso altre amministrazioni pubbliche nati negli esercizi precedenti	Pagamenti in c/residui [Trasferimenti correnti a Amministrazioni Pubbliche (U.1.04.01.00.000) + Trasferimenti di tributi (U.1.05.00.00.000) + Fondi perequativi (U.1.06.00.00.000) + Contributi agli investimenti a Amministrazioni pubbliche (U.2.03.01.00.000) + Altri trasferimenti in conto capitale (U.2.04.01.00.000) + Altri trasferimenti di tributi (U.1.05.00.00.000) + Fondi perequativi (U.1.06.00.00.000) + Contributi agli investimenti a Amministrazioni pubbliche (U.2.03.01.00.000) + Altri trasferimenti in conto capitale (U.2.04.01.00.000 + U.2.04.11.00.000 + U.2.04.16.00.000 + U.2.04.21.00.000)]	98,99%
8.5	Indicatore annuale di tempestività dei pagamenti (di cui al comma 1, dell'articolo 9, DPCM del 22 settembre 2014)	Giorni effettivi intercorrenti tra la data di scadenza della fattura o richiesta equivalente di pagamento e la data di pagamento ai fornitori moltiplicata per l'importo dovuto, rapportata alla somma degli importi pagati nel periodo di riferimento	0,00
<b>9 Debiti finanziari</b>			
9.1	Incidenza estinzioni anticipate debiti finanziari	Impegni per estinzioni anticipate / Debito da finanziamento al 31 dicembre anno precedente (2)	0,00%
9.2	Incidenza estinzioni ordinarie debiti finanziari	(Totale impegni Titolo 4 della spesa - Impegni estinzioni anticipate) / Debito da finanziamento al 31/12 anno precedente (2)	0,00%
9.3	Sostenibilità debiti finanziari	[Impegni (Totale 1.7 "Interessi passivi" - "Interessi di mora" (U.1.07.06.02.000) - "Interessi per anticipazioni prestiti" (U.1.07.06.04.000) + Titolo 4 della spesa - estinzioni anticipate) - (Accertamenti Entrate categoria E.4.02.06.00.000 "Contributi agli investimenti direttamente destinati al rimborso di prestiti da amministrazioni pubbliche") + Trasferimenti in conto capitale per assunzione di debiti dell'amministrazione da parte di amministrazioni pubbliche (E.4.03.01.00.000) + Trasferimenti in conto capitale da parte di amministrazioni pubbliche per cancellazione di debiti dell'amministrazione (E.4.03.04.00.000)] / Accertamenti titoli 1, 2 e 3	0,00%
<b>10 Composizione dell'avanzo di amministrazione (4)</b>			
10.1	Incidenza quota libera di parte corrente nell'avanzo	Quota libera di parte corrente dell'avanzo/Avanzo di amministrazione (5)	44,51%
10.2	Incidenza quota libera in c/capitale nell'avanzo	Quota libera in conto capitale dell'avanzo/Avanzo di amministrazione (6)	0,00%
10.3	Incidenza quota accantonata nell'avanzo	Quota accantonata dell'avanzo/Avanzo di amministrazione (7)	55,45%
10.4	Incidenza quota vincolata nell'avanzo	Quota vincolata dell'avanzo/Avanzo di amministrazione (8)	0,04%
<b>11 Disavanzo di amministrazione</b>			
11.1	Quota disavanzo ripianato nell'esercizio	Disavanzo di amministrazione esercizio precedente - Disavanzo di amministrazione esercizio in corso / Totale Disavanzo esercizio precedente (3)	0,00%
11.2	Incremento del disavanzo rispetto all'esercizio precedente	Disavanzo di amministrazione esercizio in corso - Disavanzo di amministrazione esercizio precedente / Totale Disavanzo esercizio precedente (3)	0,00%
11.3	Sostenibilità patrimoniale del disavanzo	Totale disavanzo di amministrazione (3) / Patrimonio netto (1)	0,00%
11.4	Sostenibilità disavanzo effettivamente a carico dell'esercizio	Disavanzo iscritto in spesa del conto del bilancio / Accertamenti dei titoli 1, 2 e 3 delle entrate	0,59%
<b>12 Debiti fuori bilancio</b>			
12.1	Debiti riconosciuti e finanziati	Importo Debiti fuori bilancio riconosciuti e finanziati / Totale impegni titolo I e titolo II	0,00%
12.2	Debiti in corso di riconoscimento	Importo debiti fuori bilancio in corso di riconoscimento/Totale accertamento entrate dei titoli 1, 2 e 3	0,00%
12.3	Debiti riconosciuti e in corso di finanziamento	Importo Debiti fuori bilancio riconosciuti e in corso di finanziamento/Totale accertamento entrate dei titoli 1, 2 e 3	0,00%
<b>13 Fondo pluriennale vincolato</b>			
13.1	Utilizzo del FPV	(Fondo pluriennale vincolato corrente e capitale iscritto in entrata del bilancio - Quota del fondo pluriennale vincolato corrente e capitale non utilizzata nel corso dell'esercizio e rinviata agli esercizi successivi) / Fondo pluriennale vincolato di parte corrente e in conto capitale iscritto in entrata nel bilancio (Per il FPV riferirsi ai valori riportati nell'allegato del rendiconto concernente il FPV, totale delle colonne a) e c)	100,00%
<b>14 Partite di giro e conto terzi</b>			
14.1	Incidenza partite di giro e conto terzi in entrata	Totale accertamenti Entrate per conto terzi e partite di giro / Totale accertamenti primi tre titoli delle entrate	15,00%



TIPOLOGIA INDICATORE	DEFINIZIONE	VALORE INDICATORE (percentuale)
14.2 Incidenza partite di giro e conto terzi in uscita	Totale impegni Uscite per conto terzi e partite di giro / Totale impegni del titolo I della spesa	15,09%

- (1) Il Patrimonio Netto è pari alla Lettera A) dello stato patrimoniale passivo. Gli organismi e gli enti strumentali delle Autonomie speciali che adottano il DLgs 118/2011 a decorrere dal 2016 elaborano l'indicatore a decorrere dal 2017.
- (2) Il debito da finanziamento è pari alla Lettera D1 dello stato patrimoniale passivo. Gli organismi e gli enti strumentali delle Autonomie speciali che adottano il DLgs 118/2011 a decorrere dal 2016 elaborano l'indicatore a decorrere dal 2017.
- (3) Indicatore da rappresentare solo in caso di disavanzo di amministrazione. Il disavanzo di amministrazione è pari alla lettera E dell'allegato al rendiconto riguardante il risultato di amministrazione dell'esercizio di riferimento, al netto del disavanzo da debito autorizzato e non contratto.
- (4) Da compilare solo se la voce E dell'allegato al rendiconto concernente il risultato di amministrazione è positivo o pari a 0.
- (5) La quota libera di parte corrente del risultato di amministrazione è pari alla voce E riportata nell'allegato a) al rendiconto. Il risultato di amministrazione è pari alla lettera A del predetto allegato a).
- (6) La quota libera in c/capitale del risultato di amministrazione è pari alla voce D riportata nell'allegato a) al rendiconto. Il risultato di amministrazione è pari alla lettera A riportata nel predetto allegato a).
- (7) La quota accantonata del risultato di amministrazione è pari alla voce B riportata nell'allegato a) al rendiconto. Il risultato di amministrazione è pari alla lettera A del predetto allegato a).
- (8) La quota vincolata del risultato di amministrazione è pari alla voce C riportata nell'allegato a) al rendiconto. Il risultato di amministrazione è pari alla lettera A riportata nel predetto allegato a).
- (9) Indicare al numeratore solo la quota del finanziamento destinata alla copertura di investimenti, e al denominatore escludere gli investimenti che, nell'esercizio, sono finanziati dal FPV.



PIANO DEGLI INDICATORI DI BILANCIO DEGLI ORGANISMI E DEGLI ENTI STRUMENTALI DELLE REGIONI E DELLE PROVINCE AUT.  
INDICATORI ANALITICI CONCERNENTI LA COMPOSIZIONE DELLE ENTRATE E L'EFFETTIVA CAPACITA' DI RISCOSSIONE  
RENDICONTO ESERCIZIO 2021

33


TITOLO TIPOLOGIA	DENOMINAZIONE	COMPOSIZIONE DELLE ENTRATE (valori percentuali)			PERCENTUALE DI RISCOSSIONE				
		PREVISIONI INIZIALI COMPETENZA/ TOTALE PREVISIONI INIZIALI COMPETENZA	PREVISIONI DEFINITIVE COMPETENZA/ TOTALE PREVISIONI DEFINITIVE COMPETENZA	ACCERTAMENTI/ TOTALE ACCERTAMENTI	% DI RISCOSSIONE PREVISTA NEL BILANCIO DI PREVISIONE INIZIALE: PREVISIONI INIZIALI CASSA/ (PREVISIONI INIZIALI DI COMPETENZA + RESIDUI)	% DI RISCOSSIONE PREVISTA NELLE PREVISIONI DEFINITIVE: PREVISIONI DEFINITIVE CASSA/ (PREVISIONI DEFINITIVE COMPETENZA + RESIDUI)	% DI RISCOSSIONE COMPLESSIVA: (RISCOSSIONI C/ COMP+ RISCOSSIONI C/ RESIDUI/ (ACCERTAMENTI + RESIDUI DEFINITIVI INIZIALI)	% DI RISCOSSIONE DEI CREDITI ESIGIBILI NELL'ESERCIZIO: RISCOSSIONI C/ COMPETENZA / ACCERTAMENTI DI COMPETENZA	% DI RISCOSSIONE DEI CREDITI ESIGIBILI NEGLI ESERCIZI PRECEDENTI: RISCOSSIONI C/ RESIDUI / RESIDUI DEFINITIVI INIZIALI
<b>TITOLO 2:</b>	<b>Trasferimenti correnti</b>								
20101	TIPOLOGIA 101: Trasferimenti correnti da Amministrazioni pubbliche	0,00%	70,46%	83,69%	0,00%	99,33%	97,20%	100,00%	0,00%
<b>20000</b>	<b>TOTALE TITOLO 2: Trasferimenti correnti</b>	<b>0,00%</b>	<b>70,46%</b>	<b>83,69%</b>	<b>0,00%</b>	<b>99,33%</b>	<b>97,20%</b>	<b>100,00%</b>	<b>0,00%</b>
<b>TITOLO 3:</b>	<b>Entrate extratributarie</b>								
30100	TIPOLOGIA 100: Vendita di beni e servizi e proventi derivanti dalla gestione dei beni	0,00%	4,91%	2,91%	0,00%	100,00%	24,39%	100,00%	0,17%
30300	TIPOLOGIA 300: Interessi attivi	0,00%	0,01%	0,00%	0,00%	100,00%	100,00%	100,00%	0,00%
30500	TIPOLOGIA 500: Rimborsi e altre entrate correnti	0,00%	0,40%	0,21%	0,00%	100,00%	100,00%	100,00%	0,00%
<b>30000</b>	<b>TOTALE TITOLO 3: Entrate extratributarie</b>	<b>0,00%</b>	<b>5,32%</b>	<b>3,12%</b>	<b>0,00%</b>	<b>100,00%</b>	<b>25,70%</b>	<b>100,00%</b>	<b>0,17%</b>
<b>TITOLO 4:</b>	<b>Entrate in conto capitale</b>								
40400	TIPOLOGIA 400: Entrate da alienazione di beni materiali e immateriali	0,00%	7,76%	2,75%	0,00%	100,00%	98,60%	98,59%	100,00%
<b>40000</b>	<b>TOTALE TITOLO 4: Entrate in conto capitale</b>	<b>0,00%</b>	<b>7,76%</b>	<b>2,75%</b>	<b>0,00%</b>	<b>100,00%</b>	<b>98,60%</b>	<b>98,59%</b>	<b>100,00%</b>
<b>TITOLO 9:</b>	<b>Entrate per conto terzi e partite di giro</b>								
90100	TIPOLOGIA 100: Entrate per partite di giro	0,00%	16,09%	10,44%	0,00%	100,00%	98,52%	98,50%	100,00%
90200	TIPOLOGIA 200: Entrate per conto terzi	0,00%	0,37%	0,00%	0,00%	100,00%	0,00%	0,00%	0,00%
<b>90000</b>	<b>TOTALE TITOLO 9: Entrate per conto terzi e partite di giro</b>	<b>0,00%</b>	<b>16,45%</b>	<b>10,44%</b>	<b>0,00%</b>	<b>100,00%</b>	<b>97,25%</b>	<b>98,50%</b>	<b>53,31%</b>
<b>TOTALE ENTRATE</b>		<b>0,00%</b>	<b>100,00%</b>	<b>100,00%</b>	<b>0,00%</b>	<b>99,55%</b>	<b>89,43%</b>	<b>99,80%</b>	<b>1,68%</b>



PIANO DEGLI INDICATORI DI BILANCIO DEGLI ORGANISMI E DEGLI ENTI STRUMENTALI DELLE REGIONI E DELLE PROVINCE AUT.  
INDICATORI ANALITICI CONCERNENTI LA COMPOSIZIONE DELLE SPESE PER MISSIONI E PROGRAMMI  
RENDICONTO ESERCIZIO 2021

54

MISSIONI E PROGRAMMI	COMPOSIZIONE DELLE SPESE PER MISSIONI E PROGRAMMI (dati percentuali)							
	PREVISIONI INIZIALI		PREVISIONI DEFINITIVE		DATI DI RENDICONTO			
	INCIDENZA MISSIONI/ PROGRAMMI: PREVISIONI STANZIAMENTO/ TOTALE PREVISIONI MISSIONI	DI CUI INCIDENZA FPV: PREVISIONI STANZIAMENTO FPV/ PREVISIONE FPV TOTALE	INCIDENZA MISSIONI/ PROGRAMMI: PREVISIONI STANZIAMENTO/ TOTALE PREVISIONI MISSIONI	DI CUI INCIDENZA FPV: PREVISIONI STANZIAMENTO FPV/ PREVISIONE FPV TOTALE	INCIDENZA MISSIONE PROGRAMMA: (IMPEGNI+FPV)/ (TOTALE IMPEGNI+ TOTALE FPV)	DI CUI INCIDENZA FPV: FPV/TOTALE FPV	DI CUI INCIDENZA ECONOMIE DI SPESA: ECONOMIE DI COMPETENZA/ TOTALE ECONOMIE DI COMPETENZA	
<b>MISSIONE 01 Servizi istituzionali, generali e di gestione</b>								
01	Organi istituzionali	0,00%	0,00%	0,38%	0,00%	0,58%	0,00%	0,23%
03	Gestione economica, finanziaria, programmazione e provveditorato	0,00%	0,00%	4,59%	0,00%	7,61%	0,00%	2,18%
04	Gestione delle entrate tributarie e servizi fiscali	0,00%	0,00%	1,86%	0,00%	2,15%	0,00%	1,63%
05	Gestione dei beni demaniali e patrimoniali	0,00%	0,00%	0,70%	0,00%	0,76%	0,00%	0,64%
08	Statistica e sistemi informativi	0,00%	0,00%	0,17%	0,00%	0,27%	0,00%	0,08%
10	Risorse umane	0,00%	0,00%	59,27%	0,00%	74,28%	0,00%	47,35%
<b>TOTALE MISSIONE 01 Servizi istituzionali, generali e di gestione</b>		<b>0,00%</b>	<b>0,00%</b>	<b>66,97%</b>	<b>0,00%</b>	<b>85,67%</b>	<b>0,00%</b>	<b>52,11%</b>
<b>MISSIONE 07 Turismo</b>								
01	Sviluppo e valorizzazione del turismo	0,00%	0,00%	2,52%	0,00%	0,55%	0,00%	4,08%
<b>TOTALE MISSIONE 07 Turismo</b>		<b>0,00%</b>	<b>0,00%</b>	<b>2,52%</b>	<b>0,00%</b>	<b>0,55%</b>	<b>0,00%</b>	<b>4,08%</b>
<b>MISSIONE 09 Sviluppo sostenibile e tutela del territorio e dell'ambiente</b>								
04	Servizio idrico integrato	0,00%	0,00%	2,56%	0,00%	0,32%	0,00%	4,34%
<b>TOTALE MISSIONE 09 Sviluppo sostenibile e tutela del territorio e dell'ambiente</b>		<b>0,00%</b>	<b>0,00%</b>	<b>2,56%</b>	<b>0,00%</b>	<b>0,32%</b>	<b>0,00%</b>	<b>4,34%</b>
<b>MISSIONE 16 Agricoltura, politiche agroalimentari e pesca</b>								
01	Sviluppo del settore agricolo e del sistema agroalimentare	0,00%	0,00%	1,77%	0,00%	0,53%	0,00%	2,76%
03	Politica regionale unitaria per l'agricoltura, i sistemi agroalimentari, la caccia e la pesca (solo per le Regioni)	0,00%	0,00%	0,87%	0,00%	0,39%	0,00%	1,25%
<b>TOTALE MISSIONE 16 Agricoltura, politiche agroalimentari e pesca</b>		<b>0,00%</b>	<b>0,00%</b>	<b>2,64%</b>	<b>0,00%</b>	<b>0,92%</b>	<b>0,00%</b>	<b>4,01%</b>
<b>MISSIONE 20 FONDI E ACCANTONAMENTI</b>								
02	Fondo svalutazione crediti	0,00%	0,00%	1,23%	0,00%	0,00%	0,00%	2,21%
03	Altri fondi	0,00%	0,00%	8,17%	0,00%	0,00%	0,00%	14,67%
<b>TOTALE MISSIONE 20 FONDI E ACCANTONAMENTI</b>		<b>0,00%</b>	<b>0,00%</b>	<b>9,40%</b>	<b>0,00%</b>	<b>0,00%</b>	<b>0,00%</b>	<b>16,87%</b>
<b>MISSIONE 99 SERVIZI PER CONTO TERZI</b>								
01	Servizi per conto terzi - Partite di giro	0,00%	0,00%	15,91%	0,00%	12,54%	0,00%	18,58%
<b>TOTALE MISSIONE 99 SERVIZI PER CONTO TERZI</b>		<b>0,00%</b>	<b>0,00%</b>	<b>15,91%</b>	<b>0,00%</b>	<b>12,54%</b>	<b>0,00%</b>	<b>18,58%</b>



PIANO DEGLI INDICATORI DI BILANCIO DEGLI ORGANISMI E DEGLI ENTI STRUMENTALI DELLE REGIONI E DELLE PROVINCE AUT.  
INDICATORI CONCERNENTI LA CAPACITA' DI PAGARE SPESE PER MISSIONI E PROGRAMMI  
RENDICONTO ESERCIZIO 2021

35

MISSIONI E PROGRAMMI		CAPACITA' DI PAGARE SPESE NEL CORSO DELL'ESERCIZIO 2021 (dati percentuali)				
		CAPACITA' DI PAGAMENTO NEL BILANCIO DI PREVISIONI INIZIALI: CASSA/ (RESIDUI + PREVISIONI INIZIALI) / COMPETENZA - FPV	CAPACITA' DI PAGAMENTO NELLE PREVISIONI DEFINITIVE: PREVISIONI DEFINITIVE CASSA/ (RESIDUI + PREVISIONI DEFINITIVE) / COMPETENZA - FPV	CAPACITA' DI PAGAMENTO A CONSUNTIVO: (PAGAM. C/COMPETENZA + PAGAMENTO C/RESIDUI) / (IMPEGNI + RESIDUI DEFINITIVI INIZIALI)	CAPACITA' DI PAGAMENTO DELLE SPESE NELL'ESERCIZIO: PAGAM. C/COMPETENZA / IMPEGNI	CAPACITA' DI PAGAMENTO DELLE SPESE ESIGIBILI NEGLI ESERCIZI PRECEDENTI: PAGAM. C/RESIDUI / RESIDUI DEFINITIVI INIZIALI
<b>MISSIONE 01 Servizi istituzionali, generali e di gestione</b>						
01	Organi istituzionali	0,00%	104,49%	71,72%	71,35%	100,00%
03	Gestione economica, finanziaria, programmazione e provveditorato	0,00%	100,29%	72,68%	72,32%	78,63%
04	Gestione delle entrate tributarie e servizi fiscali	0,00%	100,00%	100,00%	100,00%	0,00%
05	Gestione dei beni demaniali e patrimoniali	0,00%	112,89%	40,34%	38,96%	44,26%
08	Statistica e sistemi informativi	0,00%	100,07%	50,81%	33,48%	84,23%
10	Risorse umane	0,00%	100,31%	90,94%	93,93%	61,09%
<b>TOTALE MISSIONE 01 Servizi istituzionali, generali e di gestione</b>		<b>0,00%</b>	<b>100,47%</b>	<b>88,73%</b>	<b>91,32%</b>	<b>61,94%</b>
<b>MISSIONE 07 Turismo</b>						
01	Sviluppo e valorizzazione del turismo	0,00%	100,18%	17,00%	79,11%	8,32%
<b>TOTALE MISSIONE 07 Turismo</b>		<b>0,00%</b>	<b>100,18%</b>	<b>17,00%</b>	<b>79,11%</b>	<b>8,32%</b>
<b>MISSIONE 09 Sviluppo sostenibile e tutela del territorio e dell'ambiente</b>						
04	Servizio idrico integrato	0,00%	100,02%	98,11%	69,84%	100,00%
<b>TOTALE MISSIONE 09 Sviluppo sostenibile e tutela del territorio e dell'ambiente</b>		<b>0,00%</b>	<b>100,02%</b>	<b>98,11%</b>	<b>69,84%</b>	<b>100,00%</b>
<b>MISSIONE 16 Agricoltura, politiche agroalimentari e pesca</b>						
01	Sviluppo del settore agricolo e del sistema agroalimentare	0,00%	102,09%	47,39%	55,93%	39,82%
03	Politica regionale unitaria per l'agricoltura, i sistemi agroalimentari, la caccia e la pesca (solo per le Regioni)	0,00%	100,23%	28,35%	100,00%	3,95%
<b>TOTALE MISSIONE 16 Agricoltura, politiche agroalimentari e pesca</b>		<b>0,00%</b>	<b>101,34%</b>	<b>36,45%</b>	<b>74,53%</b>	<b>16,33%</b>
<b>MISSIONE 17 Energia e diversificazione delle fonti energetiche</b>						
01	Fonti energetiche	0,00%	821,31%	84,61%	0,00%	84,61%
<b>TOTALE MISSIONE 17 Energia e diversificazione delle fonti energetiche</b>		<b>0,00%</b>	<b>821,31%</b>	<b>84,61%</b>	<b>0,00%</b>	<b>84,61%</b>
<b>MISSIONE 20 FONDI E ACCANTONAMENTI</b>						
02	Fondo svalutazione crediti	0,00%	100,00%	0,00%	0,00%	0,00%
03	Altri fondi	0,00%	100,00%	0,00%	0,00%	0,00%
<b>TOTALE MISSIONE 20 FONDI E ACCANTONAMENTI</b>		<b>0,00%</b>	<b>100,00%</b>	<b>0,00%</b>	<b>0,00%</b>	<b>0,00%</b>
<b>MISSIONE 99 SERVIZI PER CONTO TERZI</b>						
01	Servizi per conto terzi - Partite di giro	0,00%	100,00%	100,00%	100,00%	100,00%
<b>TOTALE MISSIONE 99 SERVIZI PER CONTO TERZI</b>		<b>0,00%</b>	<b>100,00%</b>	<b>100,00%</b>	<b>100,00%</b>	<b>100,00%</b>



RENDICONTO DEL TESORIERE  
QUADRO RIASSUNTIVO DELLA GESTIONE DI CASSA

DESCRIZIONE	COMTO		TOTALE
	RESIDUI	COMPETENZE	
FONDO DI CASSA AL 1 GENNAIO 2021	0,00	0,00	9.327.487,14
RISCOSSIONI (+)	949.373,02	43.769.120,27	44.718.493,29
PAGAMENTI (-)	3.100.678,83	39.137.449,37	42.238.128,20
		DIFFERENZA	11.807.852,23
RISCOSSIONI DA REGOLARIZZARE CON REVERSALI (+)			0,00
PAGAMENTI DA REGOLARIZZARE CON MANDATI (-)			0,00
PAGAMENTI PER AZIONI ESECUTIVE (-)			0,00
FONDO DI CASSA AL 31 DICEMBRE 2021			11.807.852,23
CONCORDANZA CON LA TESORERIA PROVINCIALE			
FONDO DI CASSA AL 31 DICEMBRE 2021			
		(-)	
		(+)	
DISPONIBILITA' PRESSO LA TESORERIA PROVINCIALE			
SITUAZIONE VINCOLI DI CASSA AL 31 DICEMBRE 2021 DI CUI ALL'ART. 209, COMMA 3-BIS, DEL DLGS 267/2000 (SOLO PER GLI ENTI LOCALI)			
FONDO DI CASSA AL 31 DICEMBRE 2021			11.807.852,23
DI CUI QUOTA VINCOLATA DEL FONDO DI CASSA AL 31 DICEMBRE 2021 (A)			470.067,30
QUOTA VINCOLATA UTILIZZATA PER LE SPESE CORRENTI NON REINTEGRATA AL 31/12/2021 (B)			
TOTALE QUOTA VINCOLATA AL 31 DICEMBRE 2021 (A) + (B)			470.067,30

SI DICHIARA CHE SONO STATI RISPETTATI DURANTE L'ANNO 2021 I LIMITI IMPOSTI DALLA NORMATIVA SULLA TESORERIA UNICA  
LI 31.12.2021

IL TESORIERE  
INTESA SANPAOLO S.P.A.

RENDICONTO DEL TESORIERE  
(A PARTIRE DAL RENDICONTO PER L'ESERCIZIO 2021 )

TITOLO, TIPOLOGIA	DENOMINAZIONE	RESIDUI ATTIVI AL 01.01.2021 (RS) (1)	RISCOSSIONI IN C/RESIDUI (RR)	PREVISIONI DEFINITIVE DI COMPETENZA (CP) (1)	RISCOSSIONI IN C/COMPETENZA (RC)	PREVISIONI DEFINITIVE DI CASSA (CS) (1)	TOTALE RISCOSSIONI (TR)
<b>TITOLO 2: TRASFERIMENTI CORRENTI</b>							
20101	TIPOLOGIA 101: TRASFERIMENTI CORRENTI DA AMMINI	RS 370.129,86	RR 218.968,53	CP 35.732.351,43	RC 33.758.935,20	CS 36.102.481,29	TR 33.977.903,73
20000	TOTALE TITOLO 2	RS 370.129,86	RR 218.968,53	CP 35.732.351,43	RC 33.758.935,20	CS 36.102.481,29	TR 33.977.903,73
<b>TITOLO 3: ENTRATE EXTRATRIBUTARIE</b>							
30100	TIPOLOGIA 100: VENDITA DI BENI E SERVIZI E PROV	RS 2.985.194,80	RR 502.190,36	CP 2.576.073,60	RC 842.954,30	CS 5.561.268,40	TR 1.345.144,66
30300	TIPOLOGIA 300: INTERESSI ATTIVI	RS 0,00	RR 0,00	CP 5.000,00	RC 9.045,54	CS 5.000,00	TR 9.045,54
30500	TIPOLOGIA 500: RIMBORSI E ALTRE ENTRATE CORRENT	RS 0,00	RR 0,00	CP 1.320.000,00	RC 1.176.082,84	CS 1.320.000,00	TR 1.176.082,84
30000	TOTALE TITOLO 3	RS 2.985.194,80	RR 502.190,36	CP 3.901.073,60	RC 2.028.082,68	CS 6.886.268,40	TR 2.530.273,04
<b>TITOLO 4: ENTRATE IN CONTO CAPITALE</b>							
40400	TIPOLOGIA 400: ENTRATE DA ALIENAZIONE DI BENI M	RS 0,00	RR 0,00	CP 4.160.523,62	RC 2.418.031,15	CS 4.160.523,62	TR 2.418.031,15
40000	TOTALE TITOLO 4	RS 0,00	RR 0,00	CP 4.160.523,62	RC 2.418.031,15	CS 4.160.523,62	TR 2.418.031,15

RENDICONTO DEL TESORIERE  
(A PARTIRE DAL RENDICONTO PER L'ESERCIZIO 2021 )

TITOLO, TIPOLOGIA	DENOMINAZIONE	RESIDUI ATTIVI AL 01.01.2021 (RS) (1)	RISCOSSIONI IN C/RESIDUI (RR)	PREVISIONI DEFINITIVE DI COMPETENZA (CP) (1)	RISCOSSIONI IN C/COMPETENZA (RC)	PREVISIONI DEFINITIVE DI CASSA (CS) (1)	TOTALE RISCOSSIONI (TR)
<b>TITOLO 9: ENTRATE PER CONTO TERZI E PARTITE DI GIRO</b>							
90100	TIPOLOGIA 100: ENTRATE PER PARTITE DI GIRO	RS 127.848,37	RR 127.838,37	CP 7.500.000,00	RC 5.409.399,14	CS 7.627.848,37	TR 5.537.237,51
90200	TIPOLOGIA 200: ENTRATE PER CONTO TERZI	RS 100.375,76	RR 100.375,76	CP 180.000,00	RC 154.672,10	CS 280.375,76	TR 255.047,86
90000	TOTALE TITOLO 9 ENTRATE PER CONTO TERZI E PARTITE DI GIRO	RS 228.224,13	RR 228.214,13	CP 7.680.000,00	RC 5.564.071,24	CS 7.908.224,13	TR 5.792.285,37
<b>TOTALE TITOLI (*)</b>		RS 3.583.548,79	RR 949.373,02	CP 51.473.948,65	RC 43.769.120,27	CS 55.057.497,44	TR 44.718.493,29

(\*) LA CONCILIAZIONE DELLE RISULTANZE COMPLESSIVE DEL RENDICONTO DELL'ENTE CON IL CONTO DEL TESORIERE E' EFFETTUATA CON RIFERIMENTO AL TOTALE DEI TITOLI E NON CON RIFERIMENTO AL TOTALE GENERALE DELLE ENTRATE, CHE COMPRENDE IL TOTALE DEI TITOLI E LE SEGUENTI

VOCI, SULLE QUALI NON SONO IMPUTATI GLI ORDINATIVI DI RISCOSSIONE:

"FONDO PLURIENNALE VINCOLATO PER SPESE CORRENTI"

"FONDO PLURIENNALE VINCOLATO PER SPESE IN CONTO CAPITALE"

"UTILIZZO AVANZO"

L'EVENTUALE CONCILIAZIONE PER TOTALE GENERALE DELLE ENTRATE NON SAREBBE COERENTE IN QUANTO IL TESORIERE NON GESTISCE LE VARIAZIONI DELLE VOCI PRESENTI IN ENTRATA RELATIVE AL "FONDO PLURIENNALE VINCOLATO PER SPESE CORRENTI/IN CONTO CAPITALE", EFFETTUATE DOPO LA CHIUSURA DELL'ESERCIZIO.

(1) I TESORIERI NON TENUTI AD EFFETTUARE CONTROLLI SUI PAGAMENTI NON COMPILANO LE VOCI RIGUARDANTI I RESIDUI INIZIALI, LE PREVISIONI DEFINITIVE DI COMPETENZA E LE PREVISIONI DEFINITIVE DI CASSA.

RENDICONTO DEL TESORIERE  
(A PARTIRE DAL RENDICONTO PER L'ESERCIZIO 2021 )

MISSIONE, PROGRAMMA, TITOLO		DENOMINAZIONE	RESIDUI PASSIVI AL 01.01.2021 (RS) (1)	PAGAMENTI IN C/RESIDUI (PR)	PREVISIONI DEFINITIVE DI COMPETENZA (CP) (1)	PAGAMENTI IN C/COMPETENZA (PC)	PREVISIONI DEFINITIVE DI CASSA (CS) (1)	TOTALE PAGAMENTI (TP)
I	MISSIONE	01	SERVIZI ISTITUZIONALI, GENERALI E DI GESTIONE					
I	0101	PROGRAMMA	01	ORGANI ISTITUZIONALI				
I		TITOLO 1	SPESE CORRENTI	RS	38.643,68	PR	3.643,68	I
I				CP	320.876,78	PC	277.193,92	I
I				CS	359.520,46	TP	280.837,60	I
I	TOTALE PROGRAMMA	01	ORGANI ISTITUZIONALI	RS	38.643,68	PR	3.643,68	I
I				CP	320.876,78	PC	277.193,92	I
I				CS	359.520,46	TP	280.837,60	I
I	0103	PROGRAMMA	03	GESTIONE ECONOMICA, FINANZIARIA, PROGRAMMAZIONE				
I		TITOLO 1	SPESE CORRENTI	RS	112.083,70	PR	83.842,66	I
I				CP	2.262.637,85	PC	1.812.745,54	I
I				CS	2.374.721,55	TP	1.896.588,20	I
I		TITOLO 2	SPESE IN CONTO CAPITALE	RS	0,00	PR	0,00	I
I				CP	92.242,00	PC	21.991,49	I
I				CS	92.242,00	TP	21.991,49	I
I	TOTALE PROGRAMMA	03	GESTIONE ECONOMICA, FINANZIARIA, PROGRAMMAZIONE	RS	112.083,70	PR	83.842,66	I
I				CP	2.354.879,85	PC	1.834.737,03	I
I				CS	2.466.963,55	TP	1.918.579,69	I
I	0104	PROGRAMMA	04	GESTIONE DELLE ENTRATE TRIBUTARIE E SERVIZI FIS				
I		TITOLO 1	SPESE CORRENTI	RS	5.555,81	PR	5.555,81	I
I				CP	893.903,12	PC	816.332,68	I
I				CS	899.458,93	TP	821.888,49	I
I	TOTALE PROGRAMMA	04	GESTIONE DELLE ENTRATE TRIBUTARIE E SERVIZI FIS	RS	5.555,81	PR	5.555,81	I
I				CP	893.903,12	PC	816.332,68	I
I				CS	899.458,93	TP	821.888,49	I
I	0105	PROGRAMMA	05	GESTIONE DEI BENI DEMANIALI E PATRIMONIALI				
I		TITOLO 1	SPESE CORRENTI	RS	3.005,73	PR	2.603,13	I
I				CP	70.000,00	PC	27.471,95	I
I				CS	73.005,73	TP	30.075,08	I



RENDICONTO DEL TESORIERE  
(A PARTIRE DAL RENDICONTO PER L'ESERCIZIO 2021 )

MISSIONE, PROGRAMMA, TITOLO			DENOMINAZIONE	RESIDUI PASSIVI AL 01.01.2021 (RS) (1)	PAGAMENTI IN C/RESIDUI (PR)
MISSIONE, PROGRAMMA, TITOLO			DENOMINAZIONE	PREVISIONI DEFINITIVE DI COMPETENZA (CP) (1)	PAGAMENTI IN C/COMPETENZA (PC)
MISSIONE, PROGRAMMA, TITOLO			DENOMINAZIONE	PREVISIONI DEFINITIVE DI CASSA (CS) (1)	TOTALE PAGAMENTI (TP)
TITOLO 2			SPESE IN CONTO CAPITALE	RS 15.295,95	PR 9.394,00
				CP 128.204,86	PC 30.255,83
				CS 143.500,81	TP 39.649,83
TOTALE PROGRAMMA 05			GESTIONE DEI BENI DEMANIALI E PATRIMONIALI	RS 18.301,68	PR 11.997,13
				CP 198.204,86	PC 57.727,78
				CS 216.506,54	TP 69.724,91
0108 PROGRAMMA 08			STATISTICA E SISTEMI INFORMATIVI		
TITOLO 1			SPESE CORRENTI	RS 23.049,90	PR 23.049,90
				CP 131.200,00	PC 114.375,68
				CS 154.249,90	TP 137.425,58
TOTALE PROGRAMMA 08			STATISTICA E SISTEMI INFORMATIVI	RS 23.049,90	PR 23.049,90
				CP 131.200,00	PC 114.375,68
				CS 154.249,90	TP 137.425,58
0110 PROGRAMMA 10			RISORSE UMANE		
TITOLO 1			SPESE CORRENTI	RS 2.864.541,55	PR 1.434.832,12
				CP 32.095.323,26	PC 29.329.843,18
				CS 34.959.864,81	TP 30.764.675,30
TOTALE PROGRAMMA 10			RISORSE UMANE	RS 2.864.541,55	PR 1.434.832,12
				CP 32.095.323,26	PC 29.329.843,18
				CS 34.959.864,81	TP 30.764.675,30
TOTALE MISSIONE 01			SERVIZI ISTITUZIONALI, GENERALI E DI GESTIONE	RS 3.062.176,32	PR 1.562.921,30
				CP 35.994.387,87	PC 32.430.210,27
				CS 39.056.564,19	TP 33.993.131,57
MISSIONE 07			TURISMO		
0701 PROGRAMMA 01			SVILUPPO E VALORIZZAZIONE DEL TURISMO		
TITOLO 1			SPESE CORRENTI	RS 617.141,54	PR 607.242,32
				CP 815.400,00	PC 199.868,52
				CS 1.432.541,54	TP 807.110,84

RENDICONTO DEL TESORIERE  
(A PARTIRE DAL RENDICONTO PER L'ESERCIZIO 2021 )

MISSIONE, PROGRAMMA, TITOLO	DENOMINAZIONE	RESIDUI PASSIVI AL 01.01.2021 (RS) (1)	PAGAMENTI IN C/RESIDUI (PR)	PREVISIONI DEFINITIVE DI COMPETENZA (CP) (1)	PAGAMENTI IN C/COMPETENZA (PC)	PREVISIONI DEFINITIVE DI CASSA (CS) (1)	TOTALE PAGAMENTI (TP)
TITOLO 2	SPESE IN CONTO CAPITALE	0,00	0,00	0,00	0,00	0,00	0,00
TOTALE PROGRAMMA 01	SVILUPPO E VALORIZZAZIONE DEL TURISMO	617.141,54	607.242,32	835.400,00	199.868,52	1.452.541,54	807.110,84
TOTALE MISSIONE 07	TURISMO	617.141,54	607.242,32	835.400,00	199.868,52	1.452.541,54	807.110,84
MISSIONE 09	SVILUPPO SOSTENIBILE E TUTELA DEL TERRITORIO E						
PROGRAMMA 04	SERVIZIO IDRICO INTEGRATO						
TITOLO 1	SPESE CORRENTI	1.216,03	1.216,03	1.220.000,00	1.196.462,67	1.221.216,03	1.197.678,70
TOTALE PROGRAMMA 04	SERVIZIO IDRICO INTEGRATO	1.216,03	1.216,03	1.220.000,00	1.196.462,67	1.221.216,03	1.197.678,70
TOTALE MISSIONE 09	SVILUPPO SOSTENIBILE E TUTELA DEL TERRITORIO E	1.216,03	1.216,03	1.220.000,00	1.196.462,67	1.221.216,03	1.197.678,70
MISSIONE 16	AGRICOLTURA, POLITICHE AGROALIMENTARI E PESCA						
PROGRAMMA 01	SVILUPPO DEL SETTORE AGRICOLO E DEL SISTEMA AGR						
TITOLO 1	SPESE CORRENTI	45.745,83	31.720,50	726.328,52	301.240,81	772.074,35	332.961,31
TITOLO 2	SPESE IN CONTO CAPITALE	20.116,67	18.830,80	121.457,62	9.613,96	141.574,29	28.444,76

RENDICONTO DEL TESORIERE  
(A PARTIRE DAL RENDICONTO PER L'ESERCIZIO 2021 )

MISSIONE, PROGRAMMA, TITOLO	DENOMINAZIONE		RESIDUI PASSIVI AL 01.01.2021 (RS) (1)	PAGAMENTI IN C/RESIDUI (PR)
			PREVISIONI DEFINITIVE DI COMPETENZA (CP) (1)	PAGAMENTI IN C/COMPETENZA (PC)
			PREVISIONI DEFINITIVE DI CASSA (CS) (1)	TOTALE PAGAMENTI (TP)
TOTALE PROGRAMMA	01	SVILUPPO DEL SETTORE AGRICOLO E DEL SISTEMA AGR	RS 65.862,50 CP 847.786,14 CS 913.648,64	PR 50.551,30 PC 310.854,77 TP 361.406,07
1603	PROGRAMMA	03	POLITICA REGIONALE UNITARIA PER L'AGRICOLTURA,	
	TITOLO 1		SPESE CORRENTI	RS 95.651,86 CP 374.930,21 CS 470.582,07
	TITOLO 2		SPESE IN CONTO CAPITALE	RS 47.235,54 CP 150.197,23 CS 197.432,77
TOTALE PROGRAMMA	03	POLITICA REGIONALE UNITARIA PER L'AGRICOLTURA,	RS 142.887,40 CP 525.127,44 CS 668.014,84	PR 66.947,51 PC 252.741,29 TP 319.688,80
TOTALE MISSIONE 16		AGRICOLTURA, POLITICHE AGROALIMENTARI E PESCA	RS 208.749,90 CP 1.372.913,58 CS 1.581.663,48	PR 117.498,81 PC 563.596,06 TP 681.094,87
MISSIONE	17	ENERGIA E DIVERSIFICAZIONE DELLE FONTI ENERGETI		
1701	PROGRAMMA	01	FONTI ENERGETICHE	
	TITOLO 1		SPESE CORRENTI	RS 492,49 CP 0,00 CS 492,49
TOTALE PROGRAMMA	01	FONTI ENERGETICHE	RS 492,49 CP 0,00 CS 492,49	PR 492,49 PC 0,00 TP 492,49
TOTALE MISSIONE 17		ENERGIA E DIVERSIFICAZIONE DELLE FONTI ENERGETI	RS 492,49 CP 0,00 CS 492,49	PR 492,49 PC 0,00 TP 492,49
MISSIONE	20	FONDI E ACCANTONAMENTI		

RENDICONTO DEL TESORIERE  
(A PARTIRE DAL RENDICONTO PER L'ESERCIZIO 2021 )

MISSIONE, PROGRAMMA, TITOLO		DENOMINAZIONE	RESIDUI PASSIVI AL 01.01.2021 (RS) (1)	PAGAMENTI IN C/RESIDUI (PR)	PREVISIONI DEFINITIVE DI COMPETENZA (CP) (1)	PAGAMENTI IN C/COMPETENZA (PC)	PREVISIONI DEFINITIVE DI CASSA (CS) (1)	TOTALE PAGAMENTI (TP)
I 2002	PROGRAMMA	02 FONDO CREDITI DI DUBBIA ESIGIBILITA'						
I	TITOLO 1	SPESE CORRENTI	RS 0,00	PR 0,00	CP 639.380,00	PC 0,00	CS 639.380,00	TP 0,00
I								
I	TOTALE PROGRAMMA	02 FONDO CREDITI DI DUBBIA ESIGIBILITA'	RS 0,00	PR 0,00	CP 639.380,00	PC 0,00	CS 639.380,00	TP 0,00
I 2003	PROGRAMMA	03 ALTRI FONDI						
I	TITOLO 1	SPESE CORRENTI	RS 0,00	PR 0,00	CP 3.155.690,65	PC 0,00	CS 3.155.690,65	TP 0,00
I								
I	TITOLO 2	SPESE IN CONTO CAPITALE	RS 0,00	PR 0,00	CP 555.437,01	PC 0,00	CS 555.437,01	TP 0,00
I								
I	TOTALE PROGRAMMA	03 ALTRI FONDI	RS 0,00	PR 0,00	CP 3.711.127,66	PC 0,00	CS 3.711.127,66	TP 0,00
I								
I	TOTALE MISSIONE 20	FONDI E ACCANTONAMENTI	RS 0,00	PR 0,00	CP 4.350.507,66	PC 0,00	CS 4.350.507,66	TP 0,00
I								
I	MISSIONE	99 SERVIZI PER CONTO TERZI						
I 9901	PROGRAMMA	01 SERVIZI PER CONTO TERZI - PARTITE DI GIRO						
I	TITOLO 7	USCITE PER CONTO TERZI E PARTITE DI GIRO	RS 811.307,88	PR 811.307,88	CP 7.680.000,00	PC 4.747.311,85	CS 8.491.307,88	TP 5.558.619,73
I								
I	TOTALE PROGRAMMA	01 SERVIZI PER CONTO TERZI - PARTITE DI GIRO	RS 811.307,88	PR 811.307,88	CP 7.680.000,00	PC 4.747.311,85	CS 8.491.307,88	TP 5.558.619,73

RENDICONTO DEL TESORIERE  
(A PARTIRE DAL RENDICONTO PER L'ESERCIZIO 2021 )

MISSIONE, PROGRAMMA, TITOLO	DENOMINAZIONE	RESIDUI PASSIVI AL 01.01.2021 (RS) (1)	PAGAMENTI IN C/RESIDUI (PR)	PREVISIONI DEFINITIVE DI COMPETENZA (CP) (1)	PAGAMENTI IN C/COMPETENZA (PC)	PREVISIONI DEFINITIVE DI CASSA (CS) (1)	TOTALE PAGAMENTI (TP)
TOTALE MISSIONE 99	SERVIZI PER CONTO TERZI	RS 811.307,88	PR 811.307,88	CP 7.680.000,00	PC 4.747.311,85	CS 8.491.307,88	TP 5.558.619,73
TOTALE MISSIONI (*)		RS 4.701.084,16	PR 3.100.678,83	CP 51.453.209,11	PC 39.137.449,37	CS 56.154.293,27	TP 42.238.128,20

(\*) LA CONCILIAZIONE DELLE RISULTANZE COMPLESSIVE DEL RENDICONTO DELL'ENTE CON IL CONTO DEL TESORIERE E' EFFETTUATA CON RIFERIMENTO AL TOTALE DELLE MISSIONI E NON CON RIFERIMENTO AL TOTALE GENERALE DELLE USCITE, CHE COMPRENDE IL TOTALE DELLE MISSIONI E L'EVENTUALE DISVANZO, SUL QUALE NON SONO IMPUTATI GLI ORDINATIVI DI PAGAMENTO.  
L'EVENTUALE CONCILIAZIONE PER TOTALE GENERALE DELLE USCITE NON SAREBBE COERENTE IN QUANTO IL TESORIERE NON GESTISCE LE VARIAZIONI DELLE VOCI RIGUARDANTI IL FONDO PLURIENNALE VINCOLATO. INFATTI IL CONTO DEL TESORIERE ESPONE GLI STANZIAMENTI DI COMPETENZA AL LORDO DELL'IMPORTO DEL "DI CUI GIA' IMPEGNATO" E "DEL DI CUI FONDO PLURIENNALE VINCOLATO".  
(1) I TESORIERI NON TENUTI AD EFFETTUARE CONTROLLI SUI PAGAMENTI NON COMPILANO LE VOCI RIGUARDANTI I RESIDUI INIZIALI, LE PREVISIONI DEFINITIVE DI COMPETENZA E LE PREVISIONI DEFINITIVE DI CASSA.



**REGIONE CALABRIA**  
**DIPARTIMENTO**  
**AGRICOLTURA, RISORSE AGROALIMENTARI e FORESTAZIONE**  
*Il Dirigente Generale Reggente*

*Al Dipartimento "Economia e Finanze"*  
[dipartimento.bilancio@pec.regione.calabria.it](mailto:dipartimento.bilancio@pec.regione.calabria.it)

**OGGETTO: Rendiconto di gestione esercizio finanziario 2021 del n. 111 del 12/10/2022 ARSAC-  
Parere ex art. 57 della L.R. n. 8/2002.**

Con nota protocollo SIAR n. 468775 del 24/10/2022 l'ARSAC ha trasmesso il Conto Consuntivo del Conto Consuntivo esercizio 2021 approvato con deliberazione n. 111 del 12/10/2022;

Richiamati:

- Il Decreto Legislativo n. 118/2011 e succ. mod.;
- la normativa vigente in materia di spending review;

Preso atto:

- del Conto Consuntivo esercizio 2021 approvato con deliberazione n. 111 del 12/10/2022, acquisito agli atti dipartimentali con prot. SIAR n. 468775 del 24/10/2022;
- della determinazione n. 48 del 5/05/2022 del Dirigente Generale ad oggetto "Riaccertamento ordinari residui attivi e passivi al 31/12/2021";
- della visura del Bilancio regionale 2022/2024 approvato in data 30.12.2021 inerente il contributo della Regione per il finanziamento dell'ARSAC- a titolo di Legge Regionale n.66/2012- capitolo U220432001;
- della relazione dell'Organo di Revisione, prot. n. 13184 del 17/10/2022, allegata al bilancio con la quale viene espresso parere favorevole al Conto Consuntivo esercizio 2021 approvato con deliberazione n. 111 del 12/10/2022, acquisito agli atti dipartimentali con prot. SIAR n.468775 del 24/10/2022;
- della Deliberazione del Direttore Generale n. 98 del 30/08/2021 ad oggetto "Norme di contenimento della spesa per gli enti sub regionali art 6 L.R. 43 del 27 dicembre 2016";
- verbale del revisore unico ARSAC, dott. Giuseppe Iurato, prot. N 9827 del 7/09/2021 di asseverazione contenimento della spesa per gli enti sub regionali correlato alla succitata delibera n.98/2021;
- del Conto del bilancio esercizio- Gestione delle spese - Gestione delle entrate- Dettaglio per capitolo 2021, trasmesso dalla Responsabile della spesa dott.ssa Rosamaria Sirianni, acquisito agli atti del Dipartimento con protocollo SIAR n. 465121 del 21/10/2022;



Regione Calabria

Aoo REGCAL

Prot. N. 475392 del 27/10/2022

- dell'allegata istruttoria sul Conto Consuntivo 2021 approvato con deliberazione n. 111 del 12/10/2022, acquisito agli atti dipartimentali con prot. SIAR n. 468775 del 24/10/2022, trasmessa dal funzionario incaricato, dott.ssa Valentina Galizia con nota prot. n 474019 del 26.10.2022;

Pertanto, ai sensi di quanto disposto dall'art. 57 della Legge Regionale n.8/2002, Questo Dipartimento, a seguito dell'istruttoria compiuta e di quanto sopra rappresentato, comunica

**parere favorevole**

al Conto Consuntivo esercizio 2021 approvato con deliberazione n. 111 del 12/10/2022, acquisito agli atti dipartimentali con prot. SIAR n. 468775 del 24/10/2022.

Il Dirigente del Settore  
Ing Pietro Cerchiara



PIETRO  
CERCHIARA  
REGIONE  
CALABRIA  
27.10.2022  
07:55:03  
UTC

Il Dirigente Generale Reggente  
Dott. Giacomo Giovinazzo



GIACOMO  
GIOVINAZZO  
REGIONE  
CALABRIA  
27.10.2022  
09:37:51 UTC

Al Dirigente Generale  
Dott. Giacomo Giovinazzo  
Sede

Al Dirigente del Settore 2  
Ing. Pietro Cerchiara  
Sede

**Oggetto: Ordine di servizio prot. siar n. 428849 /2022.**

Premesso che con nota di cui all'oggetto la scrivente è stata incaricata di provvedere all'istruttoria del Bilancio di Previsione 2022/2024 –ARSAC- inerente la predisposizione del parere ex art 57 della L.R.n. 8 /2002;

preso atto che il dirigente Ing. Pietro Cerchiara metteva a conoscenza la scrivente con mail acquisita agli atti dipartimentali con prot. 465099 del 21/10/2022, della pec del 18/10/2022 con cui il Direttore Generale ARSAC comunicava quanto segue: *“Per come comunicato per le vie brevi, in data 17 u.s. è stato inviato a mezzo pec il conto consuntivo ARSAC anno2021, approvato da questa Azienda con delibera n 111 del 12/10/2022 correlato dall’asseverazione dell’organo di controllo ARSAC giusto verbale n 22 del 17/10/2022.*

*Pertanto, si invita il Settore regionale vigilante a definire l’iter burocratico che consente prima alla Giunta e successivamente al Consiglio Regionale di approvare il documento de quo.*


*Concluso l’iter del Conto consuntivo 2021 questa Azienda, rielaborerà il bilancio preventivo 2022-2024 che trasmetterà al Settore vigilante per la successiva approvazione.”;*

non essendo pervenuto a tutt’oggi l’aggiornamento del Bilancio di previsione de quo;

la scrivente , come richiesto per le vie brevi, ha proceduto all’istruttoria del Conto Consuntivo esercizio 2021 approvato con deliberazione n. 111 del 12/10/2022, nuovamente trasmesso dal Direttore Generale ARSAC con pec del 24/10/2022, acquisito agli atti dipartimentali con prot. SIAR n. 468775 del 24/10/2022.

Pertanto, per le superiori determinazioni e per quanto in oggetto, si trasmette in allegato istruttoria inerente il rendiconto consuntivo 2021 ARSAC approvato con Delibera ARSAC n. 111 del 12/10/2022, nuovamente trasmesso dal Direttore Generale ARSAC con pec del 24/10/2022, acquisito agli atti dipartimentali con prot. SIAR n. 468775 del 24/10/2022.

Catanzaro,





acquisito agli atti dipartimentali con prot. SIAR n. 468775 del 24/10/2022

art. 57 della L.R. n. 8 del 4 febbraio 2002 (*Ordinamento del bilancio e della contabilità della Regione Calabria*)

Richiamati:

- Il Decreto Legislativo n. 118/2011 e succ. mod.;
- la normativa vigente in materia di spending review;

Preso atto:

- del Conto Consuntivo esercizio 2021 approvato con deliberazione n. 111 del 12/10/2022, acquisito agli atti dipartimentali con prot. SIAR n. 468775 del 24/10/2022;
- della determinazione n. 48 del 5/05/2022 del Dirigente Generale ad oggetto “Riaccertamento ordinari residui attivi e passivi al 31/12/2021”;
- della visura del Bilancio regionale 2022/2024 approvato in data 30.12.2021 inerente il contributo della Regione per il finanziamento dell’ARSAC- a titolo di Legge Regionale n.66/2012- capitolo U220432001;
- della relazione dell’Organo di Revisione, prot. n. 13184 del 17/10/2022, allegata al bilancio con la quale viene espresso parere favorevole al Conto Consuntivo esercizio 2021 approvato con deliberazione n. 111 del 12/10/2022, acquisito agli atti dipartimentali con prot. SIAR n.468775 del 24/10/2022;
- della Deliberazione del Direttore Generale n. 98 del 30/08/2021 ad oggetto “ Norme di contenimento della spesa per gli enti sub regionali art 6 L.R. 43 del 27 dicembre 2016”;
- verbale del revisore unico ARSAC, dott. Giuseppe Iurato, prot. N 9827 del 7/09/2021 di asseverazione contenimento della spesa per gli enti sub regionali correlato alla succitata delibera n.98/2021;
- del Conto del bilancio esercizio- Gestione delle spese – Gestione delle entrate- Dettaglio per capitolo 2021, trasmesso dalla Responsabile della spesa dott.ssa Rosamaria Sirianni, acquisito agli atti del Dipartimento con protocollo SIAR n. 465121 del 21/10/2021;

al riguardo, esaminata la documentazione sopra citata pervenuta alla scrivente, nell’ambito dell’istruttoria che, ai sensi di quanto disposto dall’art. 57 della L.R. n. 8 del 4 febbraio 2002 (*Ordinamento del bilancio e della contabilità della Regione Calabria*), compete a questo Dipartimento, si rappresenta quanto segue:

- relativamente alla verifica delle Partite di giro, le medesime risultano coincidere in quanto in entrata ammontano ad E. 5.5595.371,01 ed in uscita ammontano ad E. 5.5595.371,01;
- relativamente alla verifica di coerenza e congruenza tra contributo regionale ordinario iscritto in bilancio dipartimentale e bilancio consuntivo arsac 2021: il contributo regionale iscritto in bilancio dipartimentale è pari a € 33.100.000,00 ed in bilancio consuntivo arsac è pari ad € 33.100.000,00, giusto dettaglio di cui a pag. 12 della relazione generale allegata al rendiconto, e, pertanto, risultano coerenti e congruenti tra loro;
- relativamente alla verifica di coerenza e congruenza tra residui attivi finali iscritti nel consuntivo anno 2020 ARSAC e residui attivi iniziali 2021 ARSAC:  
i residui attivi iniziali iscritti nel bilancio arsac 2021 sono pari ad € 3.583.548,79;  
i residui attivi finali iscritti nel bilancio arsac 2020 sono pari ad € 3.583.548,79;  
i residui passivi iniziali iscritti nel bilancio arsac 2021 sono pari a € 4.701.804,16;  
i residui passivi finali iscritti nel bilancio arsac 2020 sono pari a € 4.701.804,16;  
e, pertanto, risultano coerenti e congruenti tra loro;
- relativamente alla verifica del rispetto delle norme in materia di spending review effettuata da questo Dipartimento, è emerso relativamente ai seguenti articoli della L.R. n. 43/2016:



Spesa del Personale					
Verifica rispetto limiti di spesa ex art. 6 comma 1 let. a) L.R. 43/2016.					
L'art. 6, comma 1, lettera a) che dispone che la spesa per il personale, al lordo degli oneri riflessi e dell'IRAP, non può essere superiore a quella sostenuta nel 2014 ovvero sostenuta nell'esercizio finanziario successivo all'anno di effettiva operatività se posteriore al 2014, per come di seguito specificato:					
Capitoli 2014	Capitoli Armonizzati 2015	Oggetto	Impegnato 2016 Anno di effettiva operatività giusta delibera ARSAC n. 114 del 29/8/2017	Impegnato 2021	Limite di spesa <del>2016</del> L.R. 43/2016 art. 6, co. 1 lett. a)-la spesa del personale, al lordo degli oneri riflessi e dell'IRAP, non può essere superiore a quella sostenuta nell'esercizio finanziario successivo all'anno di effettiva operatività se posteriore al 2014
1002101	U0100210101	Competenze fisse personale di ruolo	€ 7.656.701,53	7.820.384,80	
1002103	U0100210301	TFR	€ 893.617,65	487.066,38	
1002104	U0100211501	Competenze fisse personale comandato	€ 89.853,60	536.975,09	
1002114	U0100211401	Fondo per le politiche di sviluppo delle risorse umane e per la produttività	€ 360.000,00	500.000,00	
1002116	U0100211601	Acquisto buoni mensa	€ 159.837,60	83.679,96	
1002124	U0100212401	Spese per accertamenti sanitari al personale	€ 1.233,29	0,00	
12010127	U1201012701	Esodo anticipato L.R. 9/2007	€ 53.789,88	€ -	
12010128	U1201012801	Indennità di risultato al personale dirigente	€ 80.000,00	42.000,00	
	U1201012901	contributi ed oneri a carico dell'azienda personale di ruolo	€ 2.144.739,65	2.025.541,47	
	U1201013001	versamento IRAP	€ 656.522,38	669.109,08	
	U1201013101	Contributi ed oneri a carico dell'azienda personale di comandato	€ 16.000,00	€ -	
12010202	U1201020201/U1201020101	Competenze al personale a tempo indeterminato in servizio presso le diverse strutture dell'azienda	€ 5.724.587,50	13.835.223,06	
12010204	U1201020401 non presente in 2020	Competenze al personale a tempo indeterminato in servizio presso gli impianti a fune	€ 2.988.264,89		
	U1201020701 non presente in 2020	Contributi ed oneri riflessi su competenze personale in servizio presso i CAD	€ 1.187.317,83		
	U1201020801 non presente in 2020	Contributi ed oneri riflessi su competenze personale in servizio presso gli impianti a fune	€ 1.251.123,20		
	U1201020101 in 2020 associato alla voce "Competenze al personale a tempo indeterminato in servizio presso gli impianti a fune"	Spese PERSONALE ARSSA GESTIONE LIQUIDATORIA	€ 9.994.117,26		
	U1201020102 in 2020 associato a voce "contributi ed oneri riflessi su personale a tempo indeterminato in servizio presso le diverse strutture ARSAC"	CONTRIBUTI ED ONERI RIFLESSI SU COMPETENZE PERSONALE ARSSA GESTIONE		4.114.625,55	
	U0100211501 vedi sopra	INDENNITA' ED ALTRI COMPENSI CORRISPOSTI AL PERSONALE COMANDATO			
	U1201020103	EMOLUMENTI ARRETRATI PERSONALE DIMESSO - ARSSA GESTIONE STRALCIO		274.593,82	
	U1201020105	STRAORDINARIO PERS- T.I.		5.400,11	
	U1201020501	TRATTAMENTO DI FINE RAPPORTO DIPENDENTI IMPIANTI A FUNE		586.613,77	
<b>Totali</b>			€ 33.257.706,24	€ 30.981.213,09	€ 33.257.706,24 LIMITE RISPETTATO



## Spese di funzionamento

comma 1 let. b) della L.R. 43/2016 art. 6, comma 1, lettera b), che dispone che le spese di seguito rappresentate devono essere ridotte nella misura minima del 10% rispetto a quelle sostenute nell'anno 2014 ovvero sostenuta nell'esercizio finanziario successivo all'anno di effettiva operatività se posteriore al 2014 :

## Spesa per relazioni pubbliche, convegni, mostre, pubblicità e rappresentanza

Capitoli 2014	Capitoli Armonizzati 2015	Oggetto	Impegnato 2016 Anno di effettiva operatività giusta delibera ARSAC n. 114 del 29/8/2017	Impegnato 2021	Limite di spesa - L.R. 43/2016 art. 6, - la spesa deve essere ridotta nella misura del 10% rispetto a quella sostenuta nell'esercizio finanziario successivo all'anno di effettiva operatività se posteriore al 2014
3201101	U0320110101	Spese per attività di divulgazione agricola	€ 4.577,70	0,00	
<b>Totali</b>			<b>€ 4.577,70</b>	<b>€ -</b>	<b>€ 4.119,93</b>
					<b>LIMITE RISPETTATO</b>

## Spesa per mobili e arredi

Capitoli 2014	Capitoli Armonizzati 2015	Oggetto	Impegnato 2016 Anno di effettiva operatività giusta delibera ARSAC n. 114 del 29/8/2017	Impegnato 2021	Limite di spesa L.R. 43/2016 art. 6, - la spesa deve essere ridotta nella misura del 10% rispetto a quella sostenuta nell'esercizio finanziario successivo all'anno di effettiva operatività se posteriore al 2014
1004201	U0100420101	Acquisto mobili e arredo	4.769,36	1.607,24	
<b>Totali</b>			<b>4.769,36 €</b>	<b>€ 1.607,24</b>	<b>€ 4.292,42</b>
					<b>LIMITE RISPETTATO</b>

## Spesa per utenze telefoniche

Capitoli 2014	Capitoli Armonizzati 2015	Oggetto	Impegnato 2016 Anno di effettiva operatività giusta delibera ARSAC n. 114 del 29/8/2017	Impegnato 2021	Limite di spesa -L.R. 43/2016 art. 6, - la spesa deve essere ridotta nella misura del 10% rispetto a quella sostenuta nell'esercizio finanziario successivo all'anno di effettiva operatività se posteriore al 2014
1004103	U0100410301	spese per telefonia fissa	€ 400.000,00	328.611,09	
1004101	U1203011301	energia elettrica, acqua, riscald.	€ 466.666,20	429.975,48	
<b>Totali</b>			<b>€ 866.666,20</b>	<b>€ 758.586,57</b>	<b>€ 779.999,58</b>
					<b>LIMITE RISPETTATO</b>

## Spese postali e telegrafiche

Capitoli 2014	Capitoli Armonizzati 2015	Oggetto	Impegnato 2016 Anno di effettiva operatività giusta delibera ARSAC n. 114 del 29/8/2017	Impegnato 2021	Limite di spesa -L.R. 43/2015 art. 6, - la spesa deve essere ridotta nella misura del 10% rispetto a quella sostenuta nell'esercizio finanziario successivo all'anno di effettiva operatività se posteriore al 2014
12030111	U1203011101	Spesa postali e telegrafiche	€ 3.963,38	2.551,10	
<b>Totali</b>			<b>€ 3.963,38</b>	<b>€ 2.551,10</b>	<b>€ 3.567,04</b>
					<b>LIMITE RISPETTATO</b>

## Spesa per formazione

Capitoli 2014	Capitoli Armonizzati 2015	Oggetto	Impegnato 2016 Anno di effettiva operatività giusta delibera ARSAC n. 114 del 29/8/2017	Impegnato 2021	Limite di spesa- L.R. 43/2016 art. 6, - la spesa deve essere ridotta nella misura del 10% rispetto a quella sostenuta nell'esercizio finanziario successivo all'anno di effettiva operatività se posteriore al 2014
1002111	U0100211101	formazione	€ 10.000,00	0	
<b>Totali</b>			<b>€ 10.000,00</b>	<b>€ -</b>	<b>€ 9.000,00</b>
					<b>LIMITE RISPETTATO</b>

## Spesa per missioni

Capitoli 2014	Capitoli Armonizzati 2015	Oggetto	Impegnato 2016 Anno di effettiva operatività giusta delibera ARSAC n. 114 del 29/8/2017	Impegnato 2021	Limite di spesa- L.R. 43/2015 art. 6, - la spesa deve essere ridotta nella misura del 10% rispetto a quella sostenuta nell'esercizio finanziario successivo all'anno di effettiva operatività se posteriore al 2014
1002107	U0100210701	indennità trasferta e rimborso spese missioni trasf.	€ 205.928,05	119.999,86	
31020217	u3102021701	protocollo d'intesa ARSAC ARCEA indennità trasferta e missioni	€ 100.000,00	109.999,26	
<b>Totali</b>			<b>€ 305.928,05</b>	<b>€ 229.999,12</b>	<b>€ 275.335,25</b>
					<b>LIMITE RISPETTATO</b>

**Spesa per vigilanza diurna e notturna locali adibiti ad uffici**

Capitoli 2014	Capitoli Armonizzati 2015	Oggetto	Impegnato 2016 Anno di effettiva operatività giusta delibera ARSAC n. 114 del 29/8/2017	Impegnato 2021	Limite di spesa -L.R. 43/2016 art. 6, - la spesa deve essere ridotta nella misura del 10% rispetto a quella sostenuta nell'esercizio finanziario successivo all'anno di effettiva operatività se posteriore al 2014
	voce non presente	vigilanza diurna e notturna locali uffici		-	
<b>Totali</b>			€ -		€ -

**LIMITE RISPETTATO**

**Manutenzione di mobili, acquisto e manutenzione di macchine ed attrezzature varie per il funzionamento degli uffici**

Capitoli 2014	Capitoli Armonizzati 2015	Oggetto	Impegnato 2015	Impegnato 2016 Anno di effettiva operatività giusta delibera ARSAC n. 114 del 29/8/2017	Impegnato 2021	Limite di spesa -L.R. 43/2016 art. 6, - la spesa deve essere ridotta nella misura del 10% rispetto a quella sostenuta nell'esercizio finanziario successivo all'anno di effettiva operatività se posteriore al 2014
	u0100420102	acquisto macchine d'ufficio		8.851,10	4231,69	
	U0100410202	MANUTENZ. MACCHINE D'UFFICIO		34.068,83	11577,92	
<b>Totali</b>			€	<b>42.919,93</b>	€ <b>15.809,61</b>	€ <b>38.627,94</b>

**LIMITE RISPETTATO**

**Acquisto di stampati, registri, cancelleria e materiale vario per gli uffici**

Capitoli 2014	Capitoli Armonizzati 2015	Oggetto	Impegnato 2016 Anno di effettiva operatività giusta delibera ARSAC n. 114 del 29/8/2017	Impegnato 2021	Limite di spesa -L.R. 43/2016 art. 6, - la spesa deve essere ridotta nella misura del 10% rispetto a quella sostenuta nell'esercizio finanziario successivo all'anno di effettiva operatività se posteriore al 2014	
100410201	U0100410201	acquisto di stampati, registri, cancelleria e materiale vario per gli uffici		39.736,37	25667,52	
<b>Totali</b>			€	<b>39.736,37</b>	€ <b>25.667,52</b>	€ <b>35.762,73</b>

**LIMITE RISPETTATO**

**Acquisto di libri, riviste, giornali ed altre pubblicazioni**

Capitoli 2014	Capitoli Armonizzati 2015	Oggetto	Impegnato 2016 Anno di effettiva operatività giusta delibera ARSAC n. 114 del 29/8/2017	Impegnato 2021	Limite di spesa -L.R. 43/2016 art. 6, - la spesa deve essere ridotta nella misura del 10% rispetto a quella sostenuta nell'esercizio finanziario successivo all'anno di effettiva operatività se posteriore al 2014	
1003101	U100310101	acquisto libri, riviste, giornali pubblicaz.	€ -	-	€ -	
<b>Totali</b>			€ -	€ -	€ -	

**LIMITE RISPETTATO**

			Impegnato 2016 Anno di effettiva operatività giusta delibera ARSAC n. 114 del 29/8/2017	Impegnato 2021	Limite di spesa -L.R. 43/2016 art. 6, - la spesa deve essere ridotta nella misura del 10% rispetto a quella sostenuta nell'esercizio finanziario successivo all'anno di effettiva operatività se posteriore al 2014
<b>Totale spese di funzionamento</b>			€ <b>1.278.560,99</b>	€ <b>1.034.221,16</b>	€ <b>1.150.704,89</b>



- relativamente alla verifica del rispetto delle norme in materia di spending review effettuata da questo Dipartimento, in relazione all'art. 9, comma 5, della L.R. n. 22/2010 che dispone che a decorrere dall'anno 2011 gli Enti strumentali non possono essere effettuate spese per sponsorizzazioni è emerso che:

ARSAC rispetta il limite in quanto non prevede la voce di spesa "Sponsorizzazioni" nel Bilancio consuntivo 2021;

- relativamente alla verifica del rispetto del contenimento della spesa regionale ai sensi dell'art 13, comma 5 della L.R. n. 69/2012, che dispone "Nel caso in cui la partecipazione ai comitati, alle commissioni, ad altri Organi collegiali non sia onorifica, compensi, i gettoni, le indennità, le retribuzioni o altre utilità comunque denominate, corrisposti ai componenti di organi di indirizzo di direzione e controllo, di consigli di amministrazione e ai titolari di incarichi di qualsiasi tipo, nominati negli enti sub-regionali, negli Istituti, nelle Agenzie, nelle Aziende, nelle Fondazioni, negli altri enti dipendenti, ausiliario vigilati dalla Regione anche con personalità giuridica di diritto privato nonché gli enti di cui alla legge regionale 24 dicembre 2001 n. 38, sono automaticamente ridotti del 20% rispetto al valore attuale". Richiamata la legge istitutiva di ARSAC Legge regionale 20 dicembre 2012, n. 66 l'art. 4 dispone che "Il trattamento economico è equiparato a quello dei dirigenti generali dei dipartimenti della Giunta regionale, considerando solo le voci relative allo stipendio tabellare, alla retribuzione di posizione e alla retribuzione di risultato, con esclusione di ogni altra indennità"

Arsac rispetta il limite in quanto il contratto, rep n. 7754 del 25.8.2020, relativo all'incarico di Direttore Generale ARSAC prevede una retribuzione di euro 106.811,84 che è inferiore al "valore attuale" dell'importo da corrispondere al Dirigente Generale dei dipartimenti della Giunta Regionale, pari ad Euro 133.829,54, decurtata del 20%, ovvero ad euro 107.063,632, come segue:

#### Organi di direzione

Capitoli 2014	Capitoli Armonizzati 2015	Oggetto	Valore attuale	Impegnato 2021	Limite di spesa L. R. n. 69/2012
		compensi retribuzioni	€ 133.829,54		
1001101	U0100110101	indennità di carica organi statutari	-	€ 106.811,77	
<b>Totali</b>			<b>€ 133.829,54</b>	<b>€ 106.811,77</b>	<b>€ 107.063,63</b>
					<b>LIMITE RISPETTATO</b>

- In relazione alla spesa per gli Organi di indirizzo (es. Comitati) e di controllo (es.OIV) ARSAC non prevede alcun impegno nell'anno 2021.

- relativamente alla verifica del rispetto del contenimento della spesa regionale ai sensi dell'art.10, comma 4 della L.R. n. 22/2010, che dispone che "L'onorario del Presidente è pari al valore minimo spettante ai componenti (importo minimo pari ad euro 6.500,00), maggiorato del 10%, mentre l'onorario massimo è pari al valore massimo spettante ai componenti (importo max pari a euro 14.000,00)maggiorato del 10%" è emerso che ARSAC rispetta il limite in quanto l'indennità del Revisore Unico impegnato 2021 sul capitolo U1203012101 ammonta ad Euro 8.918,7 in quanto è stato affidato l'incarico ad unico revisore.


- ARSAC non sostiene la voce di spesa "consulenze" nel Bilancio consuntivo 2021.

#### Conclusioni

Dall'esame della documentazione pervenuta, in conclusione, è stato riscontrato che l'Ente Arsac imputa correttamente le somme impegnate nel 2021 a titolo di contributo ex L.R. 66/2012 che sono state interamente trasferite da Questo Dipartimento nel 2021, così come evidenziato anche in relazione generale e, più in generale, tenuto conto del parere favorevole del Revisore Legale sul rendiconto 2021.

Inoltre, in merito alla verifica del contenimento della spesa che compete a Questo Dipartimento Vigilante, si riscontra che il contenimento della spesa complessivamente è stato garantito.

Do





## REGIONE CALABRIA

Dipartimento Economia e Finanze

Settore Controllo contabile bilanci e rendiconti Enti Strumentali, Aziende, Agenzie, Fondazioni, Società

Istruttoria sul rendiconto di gestione esercizio finanziario 2021  
ai sensi dell'articolo 57, comma 7 della legge regionale 4 febbraio 2002, n. 8

**Azienda regionale per lo Sviluppo dell'Agricoltura Calabrese (ARSAC)**

## **Premessa**

L'articolo 57 della legge regionale 4 febbraio 2002, n. 8 dispone che i rendiconti degli Enti, delle Aziende e delle Agenzie regionali vengano trasmessi ai rispettivi dipartimenti della Giunta regionale competenti per materia che, previa istruttoria conclusa con parere favorevole, li inviano al dipartimento Bilancio, Finanze e Patrimonio per la definitiva istruttoria di propria competenza. La Giunta trasmette i rendiconti al Consiglio Regionale per l'approvazione.

La presente istruttoria mira ad analizzare le risultanze della contabilità finanziaria contenute nel rendiconto per l'esercizio finanziario 2021 dell'Azienda regionale per lo Sviluppo dell'Agricoltura Calabrese (ARSAC), istituita ai sensi della Legge regionale 20 dicembre 2012, n. 66.

L'ultima parte della presente istruttoria analizza le risultanze di cui alla contabilità economico - patrimoniale di ARSAC, rilevando i costi/oneri e i ricavi/proventi derivanti dalle transazioni poste in essere dall'Ente nel corso dell'esercizio 2021.

## Istruttoria rendiconto esercizio finanziario 2021

### Premesso che

- con deliberazione n. 48 del 5.05.2022 il Direttore Generale dell'Azienda regionale per lo Sviluppo dell'Agricoltura Calabrese (ARSAC) ha approvato il riaccertamento ordinario dei residui quale operazione propedeutica alla corretta determinazione delle risultanze contabili al 31.12.2021 da riportare nel relativo rendiconto di gestione;
- con deliberazione n. 111 del 12.10.2022 il Direttore generale dell'Azienda regionale per lo Sviluppo dell'Agricoltura Calabrese (ARSAC) ha approvato il rendiconto per l'esercizio 2021 ai sensi del decreto legislativo 23 giugno 2011, n. 118;
- con verbale n. 22 del 17.10.2022 il Revisore Unico dei Conti ha provveduto ad esaminare il documento di cui alla succitata deliberazione ed ha espresso parere favorevole all'approvazione del rendiconto generale per l'esercizio 2021 dell'Azienda regionale per lo Sviluppo dell'Agricoltura Calabrese (ARSAC);
- con nota prot. 475392 del 27.10.2022 il Dipartimento Agricoltura, Risorse Agroalimentari e Forestazione, che esercita la vigilanza sulle attività dell'Ente, ha trasmesso, ai sensi dell'articolo 57 della legge regionale 4 febbraio 2002, n. 8, l'istruttoria di propria competenza esprimendo parere favorevole sul rendiconto per l'esercizio 2021 dell'Azienda regionale per lo Sviluppo dell'Agricoltura Calabrese (ARSAC);

**Tenuto conto** che le competenze del Dipartimento Economia e Finanze riguardano esclusivamente gli aspetti contabili e che ogni ulteriore ed eventuale verifica in ordine all'attività gestoria dell'Ente non potrà che essere effettuata nelle dovute sedi dal Dipartimento competente per materia (Agricoltura, Risorse Agroalimentari e Forestazione), che esercita la vigilanza sulle attività dell'ARSAC;

**Considerato che** sono stati esaminati il Conto del bilancio, lo Stato Patrimoniale e il Conto Economico, da cui si evincono le necessarie corrispondenze delle risultanze economico-patrimoniali con la consistenza dei residui attivi e passivi e il saldo di cassa dell'esercizio 2021;

**Tutto ciò premesso** si riporta, di seguito, l'esito delle verifiche effettuate rispetto a quanto riportato nel rendiconto di gestione 2021 dell'Azienda regionale per lo Sviluppo dell'Agricoltura Calabrese (ARSAC) mediante l'elaborazione di prospetti riepilogativi che evidenziano la sussistenza di:

- corrispondenze in conto residui e conto competenza tra i risultati finali dell'esercizio 2020 e gli iniziali del 2021;
- allineamento tra la gestione finanziaria e le risultanze del conto del tesoriere;
- quadratura tra impegni e accertamenti registrati nelle partite di giro;
- correttezza formale della determinazione del Fondo Pluriennale Vincolato, di parte corrente e capitale, e del risultato di amministrazione.



TITOLI DI ENTRATA	RESIDUI ATTIVI FINALI DA RENDICONTO 2020	RESIDUI ATTIVI INIZIALI DA RENDICONTO 2021	RESIDUI DA RESIDUO	ELIMINAZIONI E RESIDUI DA RESIDUO	RESIDUI DA RESIDUO FINALI AL 31/12/2021	RESIDUI DA COMPETENZA	TOTALE RESIDUI ATTIVI FINALI RENDICONTO 2021	ACCERTATO	REVERSALI C/RESIDUI	REVERSALI C/COMPETENZA	TOTALE REVERSALI ANNO 2021	CONTO DEL TESORIERE TOTALE INCASSI
TIT. I <sup>a</sup> - Entrate correnti di natura tributaria e contributiva	€ 0,00	€ 0,00	€ 0,00	€ 0,00	€ 0,00	€ 0,00	€ 0,00	€ 0,00	€ 0,00	€ 0,00	€ 0,00	€ 0,00
TIT. II <sup>a</sup> - Trasferimenti correnti	€ 370.129,86	€ 370.129,86	€ 151.161,33	€ 7.544,86	€ 143.616,47	€ 463.156,43	€ 606.772,90	€ 34.222.091,63	€ 218.968,53	€ 33.758.935,20	€ 33.977.903,73	€ 33.977.903,73
TIT. III <sup>a</sup> - Entrate extratributarie	€ 2.985.194,80	€ 2.985.194,80	€ 2.483.004,44	€ 0,00	€ 2.483.004,44	€ 1.063.300,19	€ 3.546.304,63	€ 3.091.382,87	€ 502.190,36	€ 2.028.082,68	€ 2.530.273,04	€ 2.530.273,04
TIT. IV <sup>a</sup> - Entrate in conto capitale	€ 0,00	€ 0,00	€ 0,00	€ 0,00	€ 0,00	€ 20.830,49	€ 20.830,49	€ 2.436.861,64	€ 0,00	€ 2.418.031,15	€ 2.418.031,15	€ 2.418.031,15
TIT. V <sup>a</sup> - Entrate da riduzione di attività finanziarie	€ 0,00	€ 0,00	€ 0,00	€ 0,00	€ 0,00	€ 0,00	€ 0,00	€ 0,00	€ 0,00	€ 0,00	€ 0,00	€ 0,00
TIT. VI <sup>a</sup> - Accensione di prestiti	€ 0,00	€ 0,00	€ 0,00	€ 0,00	€ 0,00	€ 0,00	€ 0,00	€ 0,00	€ 0,00	€ 0,00	€ 0,00	€ 0,00
TIT. VII <sup>a</sup> - Anticipazioni da istituto Tesoriere/Cassiere	€ 0,00	€ 0,00	€ 0,00	€ 0,00	€ 0,00	€ 0,00	€ 0,00	€ 0,00	€ 0,00	€ 0,00	€ 0,00	€ 0,00
TIT. IX <sup>a</sup> - Entrate per conto di terzi e partite di giro	€ 228.224,13	€ 228.224,13	€ 10,00	€ 0,00	€ 10,00	€ 31.299,77	€ 31.309,77	€ 5.595.371,01	€ 228.214,13	€ 5.564.071,24	€ 5.792.285,37	€ 5.792.285,37
<b>TOTALE</b>	<b>€ 3.583.548,79</b>	<b>€ 3.583.548,79</b>	<b>€ 2.634.175,77</b>	<b>€ 7.544,86</b>	<b>€ 2.626.630,91</b>	<b>€ 1.578.886,88</b>	<b>€ 4.205.217,79</b>	<b>€ 45.347.707,15</b>	<b>€ 949.373,02</b>	<b>€ 43.769.120,27</b>	<b>€ 44.718.493,29</b>	<b>€ 44.718.493,29</b>

TITOLI DI SPESA	RESIDUI PASSIVI FINALI DA RENDICONTO 2020	RESIDUI PASSIVI INIZIALI DA RENDICONTO 2021	RESIDUI DA RESIDUO	ELIMINAZIONI E RESIDUI DA RESIDUO	RESIDUI DA RESIDUO FINALI AL 31/12/2021	RESIDUI DA COMPETENZA	TOTALE RESIDUI PASSIVI FINALI RENDICONTO 2021	IMPEGNATO	MANDATI C/RESIDUI	MANDATI C/COMPETENZA	TOTALE MANDATI ANNO 2021	CONTO DEL TESORIERE TOTALE PAGAMENTI
TIT. I <sup>a</sup> - Spese correnti	€ 3.807.128,12	€ 3.807.128,12	€ 1.561.544,35	€ 48.457,60	€ 1.513.086,75	€ 2.829.182,70	€ 4.342.269,45	€ 37.072.499,79	€ 2.245.583,77	€ 34.243.317,09	€ 36.488.900,86	€ 36.488.900,86
TIT. II <sup>a</sup> - Spese in conto capitale	€ 82.848,16	€ 82.848,16	€ 38.860,98	€ 1.021,94	€ 37.839,04	€ 217.531,19	€ 255.370,23	€ 364.351,62	€ 43.787,18	€ 146.820,43	€ 190.607,61	€ 190.607,61
TIT. III <sup>a</sup> - Spese per incremento di attività finanziarie	€ 0,00	€ 0,00	€ 0,00	€ 0,00	€ 0,00	€ 0,00	€ 0,00	€ 0,00	€ 0,00	€ 0,00	€ 0,00	€ 0,00
TIT. IV <sup>a</sup> - Rimborso di prestiti	€ 0,00	€ 0,00	€ 0,00	€ 0,00	€ 0,00	€ 0,00	€ 0,00	€ 0,00	€ 0,00	€ 0,00	€ 0,00	€ 0,00
TIT. V <sup>a</sup> - Chiusura anticipazioni ricevute da Istituto Tesoriere - Cassiere	€ 0,00	€ 0,00	€ 0,00	€ 0,00	€ 0,00	€ 0,00	€ 0,00	€ 0,00	€ 0,00	€ 0,00	€ 0,00	€ 0,00
TIT. VII <sup>a</sup> - Spese per conto di terzi e partite di giro	€ 811.307,88	€ 811.307,88	€ 0,00	€ 0,00	€ 0,00	€ 848.059,16	€ 848.059,16	€ 5.595.371,01	€ 811.307,88	€ 4.747.311,85	€ 5.558.619,73	€ 5.558.619,73
<b>TOTALE</b>	<b>€ 4.701.084,16</b>	<b>€ 4.701.084,16</b>	<b>€ 1.600.405,33</b>	<b>€ 49.479,54</b>	<b>€ 1.550.925,79</b>	<b>€ 3.894.773,05</b>	<b>€ 5.445.698,84</b>	<b>€ 43.032.222,42</b>	<b>€ 3.100.678,83</b>	<b>€ 39.137.449,37</b>	<b>€ 42.238.128,20</b>	<b>€ 42.238.128,20</b>

In particolare, per come evidenziato nella sopra esposta tabella, è stata verificata la determinazione dei residui attivi e passivi al 31.12.2021, con particolare attenzione all'esatta corrispondenza tra i dati finali al 31.12.2020 e i dati iniziali all'1.01.2021.

Nello specifico partendo da un saldo iniziale all'1.01.2021, pari a € 3.583.548,79, per i residui attivi ed € 4.701.084,16 per i residui passivi, in conseguenza delle variazioni verificatesi nel corso della gestione 2021, nonché a seguito dell'iscrizione dei residui di nuova formazione, ammontanti rispettivamente ad € 1.578.586,88 per i residui attivi e ad € 3.894.773,05 per i residui passivi, è stata determinata la consistenza finale, della gestione in conto residui, al 31.12.2021, complessivamente in € 4.205.217,79 per i residui attivi ed € 5.445.698,84 per quelli passivi.

Si rileva, inoltre, la piena corrispondenza della gestione di cassa in termini di mandati di pagamento e ordinativi di incasso emessi dall'Ente, rispetto alle registrazioni presenti nel Conto del Tesoriere.

In particolare si riscontrano pagamenti in conto residui per € 3.100.678,83 e in conto competenza per € 39.137.449,37 con un totale pari a € 42.238.128,20, mentre, con riferimento agli incassi, risultano emessi ordinativi, rispettivamente, per € 949.373,02 in conto residui ed € 43.769.120,27 in conto competenza con un totale pari a € 44.718.493,29.

### Fondo Pluriennale Vincolato (FPV)

Con riferimento alla verifica della determinazione del Fondo Pluriennale Vincolato (FPV) alla data del 31.12.2021 si evidenziano, di seguito, i valori rilevati nel FPV, sia per la parte relativa alle spese correnti che per la parte relativa alle spese in conto capitale, considerando l'evoluzione che lo stesso ha avuto partendo dal valore riportato alla data dell'1/01/2021:

	DESCRIZIONE	Segno	QUOTA RESIDUI	QUOTA COMPETENZA
	FPV al 01/01/2021		€ 200.072,84	
<b>A</b>	Impegni finanziati nell'esercizio 2021 dal FPV, per come reimputati da prospetto 5/1 e da riaccertamenti ordinari, al netto di economie e reimputazioni agli esercizi successivi al 2021.	(-)	€ 71.235,67	
<b>B</b>	Impegni assunti in esercizi precedenti al 2021 e reimputati a seguito del riaccertamento ordinario dei residui prima al 2021 e, successivamente, al 2022 o esercizi successivi a quest'ultimo.	(+)	€ 122.170,20	
<b>C</b>	Economie su impegni finanziati da FPV.	(-)	€ 6.666,97	
	Impegni assunti nel corso del 2021 e imputati a FPV.	(+)		€ 0,00
	Impegni assunti nel 2021 e reimputati in seguito al riaccertamento ordinario dei residui al 2022 ed esercizi successivi a quest'ultimo.	(+)		€ 192.933,33
	<b>SUB – TOTALI</b>		€ 122.170,20	€ 192.933,33
	<b>TOTALE FPV AL 31/12/2021</b>		<b>€ 315.103,53</b>	
	<b>Di cui Spese Correnti</b>		<b>€ 246.663,81</b>	
	<b>Di cui Spese in Conto Capitale</b>		<b>€ 68.439,72</b>	

Con riferimento ai suddetti valori occorre fare delle precisazioni circa la formazione del Fondo Pluriennale Vincolato, rilevando, in primo luogo, come lo stesso sia la diretta conseguenza dell'applicazione del *principio della competenza finanziaria potenziata*.

Nello specifico il Fondo Pluriennale Vincolato viene istituito per rappresentare contabilmente la copertura finanziaria - costituita da entrate accertate e imputate nel corso del medesimo esercizio in cui è registrato l'impegno - di quelle spese che, in base al suddetto principio, vengono impegnate nel corso dell'esercizio e imputate agli esercizi successivi.

Il fondo in questione, dunque, evidenzia la distanza temporale intercorrente tra l'acquisizione delle risorse e il loro effettivo impiego.

Ciò posto, occorre evidenziare che, in occasione della procedura di riaccertamento ordinario dei residui, a partire dall'esercizio 2015, a seguito delle reimputazioni dei residui passivi, il fondo si costituisca sempre, con la sola eccezione del caso in cui, a fronte della reimputazione della spesa, si proceda a reimputare anche un'entrata correlata.

Al fine di dare attuazione al principio contabile applicato concernente la contabilità finanziaria, di cui all'allegato 4/2 del decreto legislativo 23 giugno 2011, n. 118, l'Azienda regionale per lo Sviluppo dell'Agricoltura Calabrese (ARSAC) ha provveduto al riaccertamento dei residui attivi e passivi, verificando, ai fini del rendiconto, le ragioni del loro mantenimento.

Sulla base di quanto attestato dall'Ente in questione, giusta deliberazione del Direttore generale dell'Ente n. 48 del 5 maggio 2022, emerge che:

- è stata condotta un'analisi dei valori degli accertamenti di entrata e degli impegni di spesa, sulla base dell'articolo 3, comma 4 decreto legislativo 23 giugno 2011, n. 118 e del principio contabile concernente la contabilità finanziaria di cui all'allegato 4/2 al medesimo decreto;
- i residui attivi e passivi sono stati riaccertati sulla base del principio della competenza finanziaria, provvedendo alla cancellazione di residui attivi per € 7.544,86 e di residui passivi per € 49.479,54 cancellati a titolo definitivo;
- è stato determinato il Fondo Pluriennale Vincolato, per un importo pari ad € 315.103,53, di cui € 246.663,81 per la parte corrente ed € 68.439,72 quella in conto capitale.

A riscontro di quanto attestato dall'Ente in merito alla costituzione del FPV alla data del 31.12.2021, di seguito si riporta una tabella in cui sono esposti i residui passivi dell'Ente che, per come definiti nella procedura di riaccertamento ordinario dei residui, sono stati reimputati e, in quanto tali, hanno alimentato il fondo in questione.

La tabella consente di evidenziare che il FPV, alla data del 31.12.2021, risulta formalmente coincidente con quello determinato dall'Ente, presentando un ammontare complessivo pari ad € 315.103,53, di cui € 246.663,81 per spese correnti ed € 68.439,72 per spese in conto capitale.

TITOLO	ESERCIZIO REIMPUTAZIONE	NIMERO IMPEGNO A SEGUITO REIMPUTAZIONE	IMPORTO DIFFERITO	IMPORTO DIFFERITO CONTESTUALMENTE AD UN CORRELATO ACCERTAMENTO	FPV TOTALE AL 31/12/2021	FPV AL 31/12/2021 PARTE CORRENTE	FPV AL 31/12/2021 PARTE CAPITALE
1	2022	398	1.500,00	€ 0,00	€ 1.500,00	€ 1.500,00	€ 0,00
1	2022	399	8.745,96	€ 0,00	€ 8.745,96	€ 8.745,96	€ 0,00
1	2022	400	5.671,75	€ 0,00	€ 5.671,75	€ 5.671,75	€ 0,00
1	2022	401	2.509,21	€ 0,00	€ 2.509,21	€ 2.509,21	€ 0,00
1	2022	402	7.954,82	€ 0,00	€ 7.954,82	€ 7.954,82	€ 0,00
1	2022	403	7.788,79	€ 0,00	€ 7.788,79	€ 7.788,79	€ 0,00
1	2022	404	979,07	€ 0,00	€ 979,07	€ 979,07	€ 0,00
1	2022	405	500,00	€ 0,00	€ 500,00	€ 500,00	€ 0,00
1	2022	406	5.650,18	€ 0,00	€ 5.650,18	€ 5.650,18	€ 0,00
1	2022	407	8.147,15	€ 0,00	€ 8.147,15	€ 8.147,15	€ 0,00
1	2022	408	12.652,02	€ 0,00	€ 12.652,02	€ 12.652,02	€ 0,00
1	2022	409	8.143,35	€ 0,00	€ 8.143,35	€ 8.143,35	€ 0,00
1	2022	410	6.484,71	€ 0,00	€ 6.484,71	€ 6.484,71	€ 0,00
1	2022	411	7.730,00	€ 0,00	€ 7.730,00	€ 7.730,00	€ 0,00
1	2022	412	11.142,13	€ 0,00	€ 11.142,13	€ 0,00	€ 11.142,13
1	2022	413	15.574,07	€ 0,00	€ 15.574,07	€ 15.574,07	€ 0,00
1	2022	414	16.048,86	€ 0,00	€ 16.048,86	€ 16.048,86	€ 0,00
1	2022	415	2.429,73	€ 0,00	€ 2.429,73	€ 2.429,73	€ 0,00
1	2022	416	5.490,00	€ 0,00	€ 5.490,00	€ 0,00	€ 5.490,00
1	2022	417	3.324,49	€ 0,00	€ 3.324,49	€ 3.324,49	€ 0,00
1	2022	418	4.791,75	€ 0,00	€ 4.791,75	€ 4.791,75	€ 0,00
1	2022	419	20.211,94	€ 0,00	€ 20.211,94	€ 20.211,94	€ 0,00
1	2022	420	1.000,00	€ 0,00	€ 1.000,00	€ 1.000,00	€ 0,00
1	2022	421	4.826,77	€ 0,00	€ 4.826,77	€ 4.826,77	€ 0,00
1	2022	422	20.342,74	€ 20.342,74	€ 0,00	€ 0,00	€ 0,00
1	2022	423	35.000,00	€ 35.000,00	€ 0,00	€ 0,00	€ 0,00
1	2022	424	26.000,00	€ 26.000,00	€ 0,00	€ 0,00	€ 0,00
1	2022	425	6.104,63	€ 0,00	€ 6.104,63	€ 6.104,63	€ 0,00
1	2022	426	5.807,59	€ 0,00	€ 5.807,59	€ 0,00	€ 5.807,59
1	2022	427	13.000,00	€ 0,00	€ 13.000,00	€ 13.000,00	€ 0,00
1	2022	428	1.273,71	€ 0,00	€ 1.273,71	€ 1.273,71	€ 0,00
1	2022	429	4.791,75	€ 0,00	€ 4.791,75	€ 4.791,75	€ 0,00
1	2022	430	21.000,00	€ 0,00	€ 21.000,00	€ 0,00	€ 21.000,00
1	2022	431	25.000,00	€ 0,00	€ 25.000,00	€ 0,00	€ 25.000,00
1	2022	432	2.492,35	€ 0,00	€ 2.492,35	€ 2.492,35	€ 0,00
1	2022	433	5.336,75	€ 0,00	€ 5.336,75	€ 5.336,75	€ 0,00
1	2022	434	1.000,00	€ 0,00	€ 1.000,00	€ 1.000,00	€ 0,00
1	2022	435	60.000,00	€ 0,00	€ 60.000,00	€ 60.000,00	€ 0,00
1	2022	436	131,00	€ 131,00	€ 0,00	€ 0,00	€ 0,00
<b>TOTALE</b>			<b>€ 396.577,27</b>	<b>€ 81.473,74</b>	<b>€ 315.103,53</b>	<b>€ 246.663,81</b>	<b>€ 68.439,72</b>

Fonte: Sistema di Contabilità COEC

Si evidenzia come, tra tutti i residui passivi sopra elencati, ve ne siano tre che presentano un correlato residuo attivo reimputato per un importo totale di euro 81.473,74 e, dunque, a fronte di residui passivi reimputati pari ad euro 396.577,27, gli stessi generano un FPV pari ad euro 315.103,53.

Al fine di una completa disamina del Fondo Pluriennale Vincolato è possibile verificare tutti quegli impegni che, in apertura dell'esercizio 2021, figuravano come coperti da FPV, gli effetti che gli stessi hanno determinato nella formazione del fondo in questione alla data del 31.12.2021 (*quota FPV originata da impegni assunti in esercizi precedenti al 2021*), facendo riferimento alle tre casistiche identificate, i cui totali sono riportati nella precedente tabella di determinazione del FPV, che di seguito di specificano:

### **Casistica A**

Impegni finanziati nell'esercizio 2021 dal FPV, per come reimputati da allegato 5/1 e da riaccertamenti ordinari, al netto di economie e reimputazioni agli esercizi successivi al 2021.

### **Casistica B**

Impegni assunti in esercizi precedenti al 2021 e reimputati a seguito del riaccertamento ordinario dei residui prima al 2021 e, successivamente, al 2022 o esercizi successivi.

## Casistica C

Economie su impegni finanziati da FPV.

Di seguito si riportano delle tabelle di riscontro rispetto ai totali rilevati, con riferimento alle suddette tre casistiche:

CASISTICA	ANNO IMPEGNO	NUMERO IMPEGNO	IMPORTI
A	2021	428	€37.031,25
A	2021	431	€2.626,42
A	2021	433	€31.110,00
A	2021	435	€468,00
<b>Totale</b>			<b>€ 71.235,67</b>

ANNO IMPEGNO	NUMERO IMPEGNO	CASISTICA	TITOLO	ESERCIZIO REIMPUTAZIONE	NUMERO IMPEGNO A SEGUITO DI REIMPUTAZIONE	MISSIONE PROGRAMMA	IMPORTI
2021	422	B	1	2022	407	U.1.03.02	€ 8.147,15
2021	423	B	1	2022	408	U.1.03.02	€ 12.652,02
2021	425	B	1	2022	409	U.1.03.02	€ 8.143,35
2021	426	B	1	2022	410	U.1.03.02	€ 6.484,71
2021	427	B	1	2022	411	U.1.03.02	€ 7.730,00
2021	428	B	2	2022	412	U.2.02.01	€ 11.142,13
2021	429	B	1	2022	413	U.1.03.02	€ 15.574,07
2021	430	B	1	2022	414	U.1.03.02	€ 16.048,86
2021	432	B	1	2022	415	U.1.03.02	€ 2.429,73
2021	433	B	2	2022	416	U.2.02.01	€ 5.490,00
2021	434	B	1	2022	417	U.1.03.02	€ 3.324,49
2021	436	B	1	2022	418	U.1.03.02	€ 4.791,75
2021	437	B	1	2022	419	U.1.03.02	€ 20.211,94
<b>Totale</b>							<b>€ 122.170,20</b>

ANNO IMPEGNO	NUMERO IMPEGNO	CASISTICA	TITOLO	IMPORTI
2021	435	C	1	€ 532,00
2021	424	C	1	€ 6.134,97
<b>Totale</b>				<b>€ 6.666,97</b>

Fonte: Sistema di Contabilità COEC

Sulla base delle sopra esposte verifiche è emerso che il FPV, per come determinato dall'Ente nel prospetto dimostrativo di cui all'Allegato b) al Rendiconto (allegato 10 del decreto legislativo 23 giugno 2011, n. 118), risulterebbe correttamente quantificato sia come valore complessivo (parte corrente € 246.663,81 – parte capitale 68.439,72), sia con riferimento ai dati esposti rispetto alle singole missioni / programmi di spesa.

In conclusione, sulla base delle suddette verifiche dal sistema informativo COEC, stante quanto attestato dall'Ente, sembrerebbe sussistere la formale correttezza nella procedura del riaccertamento ordinario dei residui nonché nel computo del FPV e, di conseguenza, nella determinazione del risultato di amministrazione dell'esercizio 2021.

## Risultato di amministrazione

Verificata la formale correttezza della procedura del riaccertamento ordinario condotta dall'Ente, così come la quantificazione del FPV di spesa alla data del 31.12.2021, di seguito si espone nel dettaglio l'analisi relativa alla determinazione del risultato di amministrazione conseguito dall'Ente, sulla base delle risultanze contabili di cui al rendiconto di gestione oggetto della presente istruttoria.

Nello specifico dalla verifica del suddetto risultato, è emersa la consistenza iniziale di cassa, gli incassi e i pagamenti complessivamente effettuati nell'esercizio in conto competenza e in conto residui, il saldo di cassa alla data del 31.12.2021, il totale complessivo delle somme rimaste da riscuotere (residui attivi) e di quelle rimaste da pagare (residui passivi), nonché l'ammontare del FPV per spese correnti e in conto capitale, per come di seguito evidenziato:

QUADRO RIASSUNTIVO DELLA GESTIONE DI CASSA ARSAC								
ESERCIZIO FINANZIARIO 2021								
Indicazioni			Residui			Competenze		Totali
Riscossioni			€ 949.373,02			€ 43.769.120,27		€ 44.718.493,29
Pagamenti			€ 3.100.678,83			€ 39.137.449,37		€ 42.238.128,20
Saldo di cassa presso il Tesoriere al 31.12.2021				Differenza d'Esercizio				€ 2.480.365,09
				Fondo di cassa presso il Tesoriere al 01.01.2021				€ 9.327.487,14
				Avanzo di cassa al 31.12.2021				€ 11.807.852,23

ARSAC ES. FIN. 2021								
QUADRO RIASSUNTIVO DELLA GESTIONE FINANZIARIA (CALCOLO AVANZO DI AMMINISTRAZIONE EX D.Lgs. 118/2011)								
Indicazioni			Residui			Competenze		Totali
Riscossioni			€ 949.373,02			€ 43.769.120,27		€ 44.718.493,29
Pagamenti			€ 3.100.678,83			€ 39.137.449,37		€ 42.238.128,20
				Differenza d'Esercizio				€ 2.480.365,09
				Fondo Cassa al 01.01.2021				€ 9.327.487,14
				Avanzo di cassa al 31.12.2021				€ 11.807.852,23
				Residui Attivi				€ 4.205.217,79
				Totale				€ 16.013.070,02
				Residui Passivi				€ 5.445.698,84
				Fondo Pluriennale Vincolato per Spese Correnti al 31.12.2021				€ 246.663,81
				Fondo Pluriennale Vincolato per Spese in Conto Capitale al 31.12.2021				€ 68.439,72
				Avanzo d'Amministrazione al 31.12.2021				€ 10.252.267,65



<b>Risultato di amministrazione al 31 dicembre 2021 (A)</b>	<b>€ 10.252.267,65</b>
<b>Parte accantonata</b>	
Fondo crediti di dubbia esigibilità al 31/12/2021	€ 2.893.269,62
Accantonamento residui perenti al 31/12/2021 (solo per le regioni)	€ 0,00
Fondo anticipazioni liquidità DL 35 del 2013 e successive modifiche e rifinanziamenti	€ 0,00
Fondo perdite società partecipate	€ 0,00
Fondo contenzioso	€ 292.077,96
Altri accantonamenti	€ 2.500.000,00
<b>Totale parte accantonata (B)</b>	<b>€ 5.685.347,58</b>
<b>Parte vincolata</b>	
Vincoli derivanti da leggi e dai principi contabili	€ 0,00
Vincoli derivanti da trasferimenti	€ 3.932,94
Vincoli derivanti dalla contrazione di mutui	€ 0,00
Vincoli formalmente attribuiti dall'ente	€ 0,00
Altri vincoli	€ 0,00
<b>Totale parte vincolata (C)</b>	<b>€ 3.932,94</b>
<b>Parte destinata agli investimenti</b>	
<b>Totale parte destinata agli investimenti (D)</b>	<b>€ 0,00</b>
<b>Totale parte disponibile (E=A-B-C-D)</b>	<b>€ 4.562.987,13</b>
<b>Se E è negativo, tale importo è iscritto tra le spese del bilancio di previsione come disavanzo da ripianare</b>	

Con riferimento alla “**parte disponibile del risultato di amministrazione**”, è possibile riscontrare, sulla base delle risultanze contabili oggetto della presente istruttoria, la congruità delle quote accantonate e vincolate, per come evidenziate nella sopra esposta tabella, limitatamente alle voci verificabili almeno formalmente.

Circa la **Quota accantonata del risultato di amministrazione** è possibile rilevare quanto segue.

Riguardo la determinazione del Fondo Crediti Dubbia Esigibilità (FCDE), occorre precisare che la creazione dello stesso fa riferimento al rispetto del principio contabile applicato concernente la contabilità finanziaria di cui allegato 4/2, punto 3.3. del decreto legislativo 23 giugno 2011, n.118, il quale prevede che le entrate di dubbia e difficile esazione siano accertate per l'intero importo del credito, anche se non è certa la loro riscossione integrale.

Si ottiene, dunque, che per le entrate di dubbia e difficile esazione è vietato il cosiddetto accertamento per cassa. L'accertamento per cassa, difatti, seppure in termini di bilancio consente il mantenimento dell'equilibrio, non permette la corretta rappresentazione della capacità dell'Ente di riscuotere le proprie entrate e non evidenzia i reali rapporti creditori che l'Ente vanta nei confronti della P.A. e di altri soggetti terzi. Conseguentemente si ha che, l'obbligo di accertare le entrate per il loro intero ammontare neutralizzando la quota di dubbio incasso con il FCDE, impedisce l'utilizzo di entrate esigibili e, nel contempo, di dubbia e difficile esazione, a copertura di spese reali.

Per tali poste attive è obbligatorio effettuare un accantonamento al Fondo Crediti di Dubbia Esigibilità nel bilancio di previsione e vincolare una quota del risultato di amministrazione in sede di rendiconto. A riguardo si rappresenta che dall'analisi dei dati del rendiconto in esame, il Fondo Crediti di Dubbia Esigibilità determinato dall'Ente risulta pari a € 2.893.269,62 che sembrerebbe congruo.

Si segnala che l'importo di cui trattasi corrisponde all'81,59% delle entrate del Titolo 3 Tipologia 100 “*Vendita di beni e servizi e proventi derivanti dalla gestione dei beni*”, in miglioramento rispetto alla percentuale registrata nell'esercizio precedente che si attestava al 90,55%.

Occorre rilevare come la suddetta situazione sia stata già segnalata anche in occasione dei precedenti rendiconti 2018, 2019 e 2020 dove, in considerazione di una percentuale sempre superiore al 90%, si raccomandava all'ARSAC: “*al fine di salvaguardare i propri equilibri di bilancio nonché di evitare l'insorgere di possibili danni di natura erariale, di promuovere le attività necessarie atte a garantire una più incisiva azione di recupero delle posizioni di credito, stante il perdurare di evidenti difficoltà nella riscossione dei relativi ai crediti*”.

Nonostante il miglioramento raggiunto, considerato che si registra una riduzione dell'8,96% del FCDE, tenuto conto che la percentuale di riscossione è ancora bassa e perdura la criticità anche per



l'esercizio 2021, preme ancora ribadire come l'inadeguata realizzazione delle proprie ragioni creditorie non può dirsi superata attraverso l'appostazione al FCDE in quanto quest'ultimo è diretto a fronteggiare il rischio della perdita o dell'erosione del valore nominale del credito, ma non rappresenta uno strumento risolutivo ai fini della tenuta prospettica degli equilibri di bilancio, per come più volte statuito dalla Magistratura contabile. Spettano all'Ente le iniziative opportune alla cura dei propri crediti, anche nell'ipotesi in cui la riscossione sia stata affidata a soggetto esterno. Inoltre, l'inadeguata realizzazione delle proprie ragioni creditorie rischia di compromettere la capacità di spesa dell'Ente con evidenti e drammatiche conseguenze sul mantenimento degli equilibri di cassa.

Ciò posto si raccomanda nuovamente all'Ente, per come già fatto in occasione delle istruttorie di cui al rendiconto di gestione 2018, 2019 e 2020, di adottare/rafforzare le iniziative opportune alla cura dei propri crediti, al fine di salvaguardare i propri equilibri di bilancio nonché di evitare l'insorgere di possibili danni di natura erariale, anche nell'ipotesi in cui la riscossione sia stata affidata a soggetto esterno.

Si ribadisce, infatti, che l'Ente dovrà adottare/rafforzare le iniziative opportune alla cura dei propri crediti, anche nell'ipotesi in cui la riscossione sia stata affidata a soggetto esterno, considerato che, anche in questa circostanza, l'Ente non è spogliato dall'obbligo di coltivare le proprie ragioni creditorie attraverso compiuti e specifici controlli sull'operato dell'agente delle riscossioni. Per come segnalato dalla magistratura contabile (cfr. Sezione regionale di controllo per la Toscana, delibera 15/2011; Sezione Campania n. 282/2016) si tratta di verifiche che riguardano gli aspetti procedurali, previsti nel comma 2 dell'art. 19 del decreto legislativo 13 aprile 1999, n. 112 (mancata tempestiva notificazione della cartella, mancata comunicazione annuale dello stato delle procedure, mancata tempestiva comunicazione della inesigibilità, ecc.), ma anche di controlli di carattere sostanziale, di cui alla norma del comma 4 dello stesso art. 19, che dà la possibilità all'Ente impositore di segnalare l'esistenza di nuovi beni da sottoporre ad esecuzione o di indicare la possibilità di nuove azioni a tutela del creditore.

Il percorso sopra delineato impone all'Ente, in sede di redazione del rendiconto di provvedere *"all'operazione di parificazione dei conti mediante la riconciliazione delle risultanze in termini di somme prese in carico, di riscossioni, di eventuali somme dichiarate inesigibili e delle somme rimaste da riscuotere, con le risultanze della contabilità ufficiale dell'ente"*, al Revisore dei Conti dell'Ente di verificare sia la correttezza delle suddette operazioni di parifica sia l'effettiva attuazione di quanto necessario a preservare le ragioni creditorie dell'Ente, al fine di evitare l'insorgere di possibili danni di natura erariale e al Dipartimento che esercita la vigilanza sulle attività dell'Ente di monitorare costantemente sull'attuazione di tali operazioni.

Circa gli altri importi indicati quali accantonamenti e vincoli, per quanto dichiarato dall'ARSAC è risultato che le ragioni che avevano determinato la costituzione degli stessi nel corso dell'esercizio 2020 continuerebbero a persistere anche alla fine dell'esercizio 2021.

Entrando nello specifico degli importi indicati, prendendo atto di quanto attestato dall'Ente nella relazione sulla gestione allegata al rendiconto, risultano accantonamenti a fondi rischi ed oneri per un importo di € 2.792.077,96 di cui € 292.077,96 destinati a coprire debiti per spese legali, € 1.000.000,00 per trattamento di fine servizio e € 1.500.000,00 per contributi SCAU riferito agli operari agricoli.

Nello specifico il fondo contenzioso è passato da euro 312.917,89 ad euro 292.077,96 a seguito di importi liquidati nel corso del 2021 per euro 20.839,93; l'accantonamento per TFR, per come specificato dall'Ente, è pari ad € 1.000.000,00, a seguito dell'utilizzo degli importi liquidati nel corso dell'esercizio 2021 per euro 487.066,38, ed è stato incrementato per l'importo di euro 887.066,38. L'accantonamento per la costituzione del Fondo per contributi SCAU è pari ad euro 1.500.000,00 a seguito di specifico accantonamento in sede di rendiconto 2021.

Preme, infine, evidenziare come i suddetti valori risultino pienamente coincidenti con quanto esposto nelle specifiche tabelle analitiche (a/1, a/2) rispettivamente a dimostrazione delle risorse accantonate e vincolate del risultato di amministrazione, introdotte nell'allegato 10 di cui al decreto legislativo 23 giugno 2011, n. 118 a partire dal rendiconto di gestione 2019, per come allegate nel rendiconto stesso.

Poste le risultanze sopra esposte sulle quote accantonate e vincolate di cui al risultato di amministrazione 2021 di ARSAC, la quota disponibile calcolata dall'Ente presenterebbe un importo di € 4.562.987,13. Si coglie l'occasione per segnalare che la quota in questione può essere utilizzata solo a seguito dell'approvazione *in via definitiva* del presente rendiconto di gestione da parte del Consiglio regionale, esclusivamente per le finalità di seguito indicate, in ordine di priorità:

- a) per la copertura dei debiti fuori bilancio;
- b) per i provvedimenti necessari per la salvaguardia degli equilibri di bilancio ove non possa provvedersi con mezzi ordinari;
- c) per il finanziamento di spese di investimento;
- d) per il finanziamento delle spese correnti a carattere non permanente;
- e) per l'estinzione anticipata dei prestiti.

## Le risultanze della contabilità economico-patrimoniale

Con riferimento all'analisi delle risultanze contabili di natura economico – patrimoniale riportate da ARSAC, occorre, innanzitutto, fare delle precisazioni rispetto ai meccanismi e alle nozioni che devono essere alla base di una corretta contabilizzazione dell'attività di gestione svolta dall'Ente.

L'articolo 2 del decreto legislativo 23 giugno 2011, n. 118 prevede, per gli Enti in contabilità finanziaria, l'adozione di un sistema contabile integrato che garantisca la rilevazione unitaria dei fatti gestionali nei loro profili finanziario ed economico-patrimoniale.

Nell'ambito di tale sistema integrato, la contabilità economico-patrimoniale affianca la contabilità finanziaria, che costituisce il sistema contabile principale e fondamentale per fini autorizzatori e di rendicontazione dei risultati della gestione finanziaria, per rilevare i costi/oneri e i ricavi/proventi derivanti dalle transazioni poste in essere da una amministrazione pubblica (come definite nell'ambito del principio applicato della contabilità finanziaria).

In particolare il conto economico consente di rappresentare le “*utilità economiche*” acquisite ed impiegate nel corso dell'esercizio, anche se non direttamente misurate dai relativi movimenti finanziari e alimentare il processo di programmazione; lo Stato Patrimoniale consente di rilevare, in particolare, le variazioni del patrimonio dell'Ente che costituiscono un indicatore dei risultati della gestione.

La contabilità economico-patrimoniale consente, altresì, l'elaborazione del bilancio consolidato dell'amministrazione pubblica con i propri enti e organismi strumentali, aziende e società.

Le transazioni delle pubbliche amministrazioni che si sostanziano in operazioni di scambio sul mercato (acquisizione e vendita) danno luogo a costi sostenuti e ricavi conseguiti, mentre quelle che non consistono in operazioni di scambio propriamente dette, in quanto più strettamente conseguenti ad attività istituzionali ed erogative (tributi, contribuzioni, trasferimenti di risorse, prestazioni, servizi, altro), danno luogo ad oneri sostenuti e proventi conseguiti.

L'integrazione dei sistemi di contabilità finanziaria ed economico-patrimoniale è favorita anche dall'adozione del piano dei conti integrato di cui all'articolo 4 del decreto legislativo 23 giugno 2011, n. 118.

Fatte tali premesse, di seguito si procede ad analizzare le risultanze del Conto Economico e dello Stato Patrimoniale di ARSAC, di cui all'allegato 10 del decreto legislativo 23 giugno 2011, n. 118, per come approvati con deliberazione n. 111 del 12.10.2022 del Direttore generale dell'Ente, al fine di verificare se i valori riportati risultano correttamente registrati rispetto alle correlate voci di entrata e di spesa di cui al conto del bilancio 2020, sulla base delle regole di cui al principio contabile applicato concernente la contabilità economico – patrimoniale degli enti in contabilità finanziaria di cui all'allegato 4/3 del decreto legislativo 23 giugno 2011, n. 118 e dell'allegata matrice di correlazione.

Si riportano di seguito appositi prospetti riepilogativi formulati sulla base dei dati presenti nel sistema di contabilità COEC:

ANALISI CONTO ECONOMICO					ANALISI STATO PATRIMONIALE ATTIVO				
Voce	Descrizione	Accertato	Ricavo	Differenza	Voce	Descrizione	Residui Attivi Finali 2021	Attivo S.P. Chiusura 2021	Differenza
A 3	Proventi da trasferimenti e contributi - Proventi trasferimenti correnti	€ 34.222.091,63	€ 34.222.091,63	€ 0,00	A C II 2 (a)	Attivo circolante - Crediti per trasferimenti e contributi - Crediti verso Amministrazioni pubbliche	€ 606.772,90	€ 606.772,90	€ 0,00
A4	Ricavi delle vendite e prestazioni e proventi da servizi pubblici	€ 1.906.254,49	€ 1.774.890,14	€ 131.364,35	A C II 3	Crediti da proventi dalla vendita di beni	€ 3.546.304,63	€ 3.546.304,63	€ 0,00
C 20	Altri proventi finanziari	€ 9.045,54	€ 9.045,54	€ 0,00	A C II 4 (c)	Attivo circolante - Crediti - Altri crediti - Altri	€ 0,00	€ 0,00	€ 0,00
A 8	Altri ricavi e proventi diversi	€ 1.176.082,84	€ 1.176.082,84	€ 0,00	A C II 4 (c)	Attivo circolante - Crediti - Altri crediti - Altri	€ 0,00	€ 0,00	€ 0,00
E24 d	Plusvalenza da alienazione	€ 2.438.861,64	€ 1.666.311,54	€ 772.550,10	A C II 3	Crediti da cessione	€ 20.830,49	€ 20.830,49	€ 0,00
					A C II 4 (c)	Attivo circolante - Crediti - Altri crediti - Altri	€ 26.209,77	€ 26.209,77	€ 0,00
					A C II 4 (c)	Attivo circolante - Crediti - Altri crediti - Altri	€ 5.100,00	€ 5.100,00	€ 0,00
<b>Totale</b>		<b>€ 39.752.336,14</b>	<b>€ 38.848.421,69</b>	<b>€ 903.914,45</b>	<b>Totale</b>		<b>€ 4.205.217,79</b>	<b>€ 4.205.217,79</b>	<b>€ 0,00</b>
							<b>FCDE</b>	<b>€ 2.893.269,62</b>	
							<b>Crediti da Stato patrimoniale</b>	<b>€ 1.311.948,17</b>	

CONTO DEL BILANCIO FINANZIARIO			ANALISI CONTO ECONOMICO						ANALISI STATO PATRIMONIALE PASSIVO				
Titolo	Macroaggregato	Capitolo V° livello	Descrizione	Voce	Descrizione	Impegnato	Costo	Differenza	Voce	Descrizione	Residui Passivi Finali 2021	Passivo S.P. Chiusura 2021	Differenza
1	1.01	1.01.01.01.001	Arretrati per anni precedenti corrisposti al personale a tempo indeterminato	E25 b)	Arretrati per anni precedenti corrisposti al personale a tempo indeterminato	€ 274.593,82	€ 274.593,82	€ 0,00	P D 5 (d)	Altri debiti	€ 0,00	€ 0,00	€ 0,00
1	1.01	1.01.01.01.002	Voci stipendiali corrisposte al personale a tempo indeterminato	B 13	Personale	€ 21.680.607,86	€ 21.680.607,86	€ 0,00	P D 5 (d)	Altri debiti	€ 25.000,00	€ 25.000,00	€ 0,00
1	1.01	1.01.01.01.003	Straordinario per il personale a tempo indeterminato	B 13	Personale	€ 5.400,11	€ 5.400,11	€ 0,00	P D 5 (d)	Altri debiti	€ 0,00	€ 0,00	€ 0,00
1	1.01	1.01.01.01.004	Indennità ed altri compensi, esclusi i rimborsi spesa per missione, corrisposti al personale a tempo indeterminato	B 13	Personale	€ 1.100.752,08	€ 1.100.752,08	€ 0,00	P D 5 (d)	Altri debiti	€ 1.243.294,66	€ 1.243.294,66	€ 0,00
1	1.01	1.01.01.02.002	Buoni pasto	B 13	Personale	€ 83.679,96	€ 83.679,96	€ 0,00	P D 2	Debiti verso fornitori	€ 0,00	€ 0,00	€ 0,00
1	1.01	1.01.01.02.999	Altre spese per il personale n.a.c.	B 13	Personale	€ 676.606,44	€ 676.606,44	€ 0,00	P D 5 (d)	Altri debiti	€ 324.682,74	€ 324.682,74	€ 0,00
1	1.01	1.01.02.01.001	Contributi obbligatori per il personale	B 13	Personale	€ 6.166.166,70	€ 6.166.166,70	€ 0,00	P D 5 (d)	Altri debiti verso istituti previdenza e sicurezza sociale	€ 1.478.735,15	€ 1.478.735,15	€ 0,00
1	1.01	1.01.02.02.003	Indennità di fine servizio erogata direttamente dal datore di lavoro	B 13	Personale	€ 0,00	€ 0,00	€ 0,00	P D 5 (d)	Altri debiti	€ 0,00	€ 0,00	€ 0,00
1	1.01	1.01.02.02.004	Oneri per il personale in quiescenza	B 12 a)	Oneri per il personale in quiescenza: pensioni, pensioni integrative e altro	€ 487.066,38	€ 0,00	€ 487.066,38	P D 5 (d)	Altri debiti	€ 6.259,46	€ 6.259,46	€ 0,00
1	1.02	1.02.01.01.001	Imposta regionale sulle attività produttive (IRAP)	26	Imposte	€ 669.109,08	€ 669.109,08	€ 0,00	P D 5 (a)	Altri debiti tributari	€ 102.604,72	€ 102.604,72	€ 0,00
1	1.02	1.02.01.99.999	Imposte, tasse e proventi assimilati a carico dell'ente n.a.c.	B 18	Oneri diversi di gestione	€ 822.688,76	€ 822.688,76	€ 0,00	P D 5 (a)	Altri debiti tributari	€ 6.356,08	€ 6.356,08	€ 0,00
1	1.03	1.03.01.02.001	Carta, cancelleria e stampati	B 9	Acquisto di materie prime e/o beni di consumo	€ 7.300,05	€ 7.300,05	€ 0,00	P D 2	Debiti verso fornitori	€ 7.982,00	€ 7.982,00	€ 0,00
1	1.03	1.03.01.02.002	Carburanti, combustibili e lubrificanti	B 9	Acquisto di materie prime e/o beni di consumo	€ 86.728,30	€ 86.728,30	€ 0,00	P D 2	Debiti verso fornitori	€ 17.129,23	€ 17.129,23	€ 0,00
1	1.03	1.03.01.02.004	Vestiliario	B 9	Acquisto di materie prime e/o beni di consumo	€ 0,00	€ 0,00	€ 0,00	P D 2	Debiti verso fornitori	€ 0,00	€ 0,00	€ 0,00
1	1.03	1.03.01.02.006	Materiale informatico	B 9	Acquisto di materie prime e/o beni di consumo	€ 7.277,80	€ 7.277,80	€ 0,00	P D 2	Debiti verso fornitori	€ 4.850,00	€ 4.850,00	€ 0,00
1	1.03	1.03.01.02.007	Altri materiali tecnico-specialistici non sanitari	B 9	Acquisto di materie prime e/o beni di consumo	€ 0,00	€ 0,00	€ 0,00	P D 2	Debiti verso fornitori	€ 0,00	€ 0,00	€ 0,00
1	1.03	1.03.01.02.008	Strumenti tecnico-specialistici non sanitari	B 9	Acquisto di materie prime e/o beni di consumo	€ 1.723,74	€ 1.723,74	€ 0,00	P D 2	Debiti verso fornitori	€ 0,00	€ 0,00	€ 0,00
1	1.03	1.03.01.02.011	Generi alimentari	B 9	Acquisto di materie prime e/o beni di consumo	€ 26.016,80	€ 26.016,80	€ 0,00	P D 2	Debiti verso fornitori	€ 0,00	€ 0,00	€ 0,00



1	1,03	1.03.01.02.012	Accessori per attività sportive e ricreative	B 9	Acquisto di materie prime e/o beni di consumo	€ 0,00	€ 0,00	€ 0,00	PD 2	Debiti verso fornitori	€ 0,00	€ 0,00	€ 0,00
1	1,03	1.03.01.02.014	Stampati specialistici	B 9	Acquisto di materie prime e/o beni di consumo	€ 343,20	€ 343,20	€ 0,00	PD 2	Debiti verso fornitori	€ 0,00	€ 0,00	€ 0,00
1	1,03	1.03.01.02.999	Altri beni di consumo - materiale informatico	B 9	Altri beni e materiali di consumo n.a.c.	€ 404,339,21	€ 404,339,21	€ 0,00	PD 2	Debiti verso fornitori	€ 173,027,54	€ 173,027,54	€ 0,00
1	1,03	1.03.01.03.001	Fauna selvatica e non selvatica	B 9	Fauna selvatica e non selvatica	€ 5,169,06	€ 5,169,06	€ 0,00	PD 2	Debiti verso fornitori	€ 0,00	€ 0,00	€ 0,00
1	1,03	1.03.01.03.002	Flora selvatica e non selvatica	B 9	Flora selvatica e non selvatica	€ 31,182,36	€ 31,182,36	€ 0,00	PD 2	Debiti verso fornitori	€ 27,668,10	€ 27,668,10	€ 0,00
1	1,03	1.03.01.05.001	Prodotti farmaceutici ed emoderivati	B 9	Prodotti farmaceutici ed emoderivati	€ 85,00	€ 85,00	€ 0,00	PD 2	Debiti verso fornitori	€ 0,00	€ 0,00	€ 0,00
1	1,03	1.03.01.05.003	Dispositivi medici	B 9	Prodotti farmaceutici ed emoderivati	€ 0,00	€ 0,00	€ 0,00	PD 2	Debiti verso fornitori	€ 0,00	€ 0,00	€ 0,00
1	1,03	1.03.01.05.006	Prodotti chimici	B 9	Prodotti chimici	€ 21.975,39	€ 21.975,39	€ 0,00	PD 2	Debiti verso fornitori	€ 0,00	€ 0,00	€ 0,00
1	1,03	1.03.01.05.007	Materiali e prodotti per uso veterinario	B 9	Materiali e prodotti per uso veterinario	€ 120,00	€ 120,00	€ 0,00	PD 2	Debiti verso fornitori	€ 0,00	€ 0,00	€ 0,00
1	1,03	1.03.01.05.999	Altri beni e prodotti sanitari n.a.c.	B 9	Altri beni e prodotti sanitari n.a.c.	€ 36,729,85	€ 36,729,85	€ 0,00	PD 2	Debiti verso fornitori	€ 26,445,10	€ 26,445,10	€ 0,00
1	1,03	1.03.02.01.001	Organi istituzionali dell'amministrazione - Indennità	B 10	Prestazione di servizi	€ 106,811,77	€ 106,811,77	€ 0,00	PD 5 (d)	Altri debiti	€ 0,00	€ 0,00	€ 0,00
1	1,03	1.03.02.02.001	Rimborso per viaggio e trasporto	B 10	Prestazione di servizi	€ 533,62	€ 533,62	€ 0,00	PD 5 (d)	Altri debiti	€ 0,00	€ 0,00	€ 0,00
1	1,03	1.03.02.02.002	Indennità di missione e di trasferta	B 10	Prestazione di servizi	€ 401,890,51	€ 401,890,51	€ 0,00	PD 5 (d)	Altri debiti	€ 100,398,15	€ 100,398,15	€ 0,00
1	1,03	1.03.02.02.004	Acquisto di servizi - pubblicità	B 10	Prestazione di servizi	€ 0,00	€ 0,00	€ 0,00	PD 2	Debiti verso fornitori	€ 0,00	€ 0,00	€ 0,00
1	1,03	1.03.02.02.005	Acquisto di servizi - organizzazione e partecipazione a manifestazioni e convegni	B 10	Prestazione di servizi	€ 1,140,10	€ 1,140,10	€ 0,00	PD 2	Debiti verso fornitori	€ 501,37	€ 501,37	€ 0,00
1	1,03	1.03.02.02.999	Altre spese, per relazioni pubbliche, convegni e mostre, pubblicità n.a.c.	B 10	Prestazione di servizi	€ 133,652,66	€ 133,652,66	€ 0,00	PD 2	Debiti verso fornitori	€ 113,279,20	€ 113,279,20	€ 0,00
1	1,03	1.03.02.03.999	Altre spese, per relazioni pubbliche, convegni e mostre, pubblicità n.a.c.	B 10	Prestazione di servizi	€ 14,999,99	€ 14,999,99	€ 0,00	PD 2	Debiti verso fornitori	€ 3,473,28	€ 3,473,28	€ 0,00
1	1,03	1.03.02.04.004	Acquisto di servizi per formazione obbligatoria	B 10	Prestazione di servizi	€ 0,00	€ 0,00	€ 0,00	PD 2	Debiti verso fornitori	€ 0,00	€ 0,00	€ 0,00
1	1,03	1.03.02.05.005	Acqua	B 10	Prestazione di servizi	€ 1,081,825,44	€ 1,081,825,44	€ 0,00	PD 2	Debiti verso fornitori	€ 250,00	€ 250,00	€ 0,00
1	1,03	1.03.02.06.012	Manutenzione ordinaria e riparazioni di terreni e beni materiali non prodotti	B 10	Prestazione di servizi	€ 0,00	€ 0,00	€ 0,00	PD 2	Debiti verso fornitori	€ 0,00	€ 0,00	€ 0,00
1	1,03	1.03.02.10.001	Incarichi libero professionali di studi, ricerca e consulenza	B 10	Prestazione di servizi	€ 6,707,69	€ 6,707,69	€ 0,00	PD 5 (d)	Altri debiti	€ 9,850,69	€ 9,850,69	€ 0,00
1	1,03	1.03.02.11.004	Perizie	B 10	Prestazione di servizi	€ 0,00	€ 0,00	€ 0,00	PD 2	Debiti verso fornitori	€ 0,00	€ 0,00	€ 0,00
1	1,03	1.03.02.11.006	Patrocinio legale	B 10	Prestazione di servizi	€ 547,898,62	€ 547,898,62	€ 0,00	PD 5 (d)	Altri debiti	€ 0,00	€ 0,00	€ 0,00
1	1,03	1.03.02.11.999	Altre prestazioni professionali e specialistiche n.a.c.	B 10	Prestazione di servizi	€ 11,109,60	€ 11,109,60	€ 0,00	PD 5 (d)	Altri debiti	€ 1,000,00	€ 1,000,00	€ 0,00
1	1,03	1.03.02.12.002	Quota LSU in carico all'ente	B 10	Prestazione di servizi	€ 9,813,59	€ 9,813,59	€ 0,00	PD 5 (d)	Altri debiti	€ 0,00	€ 0,00	€ 0,00
1	1,03	1.03.02.12.003	Collaborazioni coordinate e a progetto	B 10	Prestazione di servizi	€ 8,918,70	€ 8,918,70	€ 0,00	PD 5 (d)	Altri debiti	€ 0,00	€ 0,00	€ 0,00
1	1,03	1.03.02.12.999	Altre forme di lavoro flessibile n.a.c.	B 10	Prestazione di servizi	€ 41,902,25	€ 41,902,25	€ 0,00	PD 5 (d)	Altri debiti	€ 0,00	€ 0,00	€ 0,00
1	1,03	1.03.02.13.001	Servizi di sorveglianza e custodia	B 10	Prestazione di servizi	€ 1,055,30	€ 1,055,30	€ 0,00	PD 2	Debiti verso fornitori	€ 0,00	€ 0,00	€ 0,00
1	1,03	1.03.02.13.002	Servizi di pulizia e lavanderia	B 10	Prestazione di servizi	€ 0,00	€ 0,00	€ 0,00	PD 2	Debiti verso fornitori	€ 0,00	€ 0,00	€ 0,00
1	1,03	1.03.02.13.003	Trasporti, traslochi e facchinaggio	B 10	Prestazione di servizi	€ 87,15	€ 87,15	€ 0,00	PD 2	Debiti verso fornitori	€ 0,00	€ 0,00	€ 0,00
1	1,03	1.03.02.13.004	Stampa e rilegatura	B 10	Prestazione di servizi	€ 590,48	€ 590,48	€ 0,00	PD 2	Debiti verso fornitori	€ 0,00	€ 0,00	€ 0,00
1	1,03	1.03.02.13.005	Servizi ausiliari a beneficio del personale	B 10	Prestazione di servizi	€ 0,00	€ 0,00	€ 0,00	PD 2	Debiti verso fornitori	€ 0,00	€ 0,00	€ 0,00
1	1,03	1.03.02.13.006	Rimozione e smaltimento di rifiuti tossico-nocivi e di altri materiali	B 10	Prestazione di servizi	€ 3,245,20	€ 3,245,20	€ 0,00	PD 2	Debiti verso fornitori	€ 3,050,00	€ 3,050,00	€ 0,00
1	1,03	1.03.02.13.999	Altri servizi ausiliari n.a.c.	B 10	Prestazione di servizi	€ 229,148,05	€ 229,148,05	€ 0,00	PD 2	Debiti verso fornitori	€ 71,429,05	€ 71,429,05	€ 0,00
1	1,03	1.03.02.15.999	Altre spese per contratti di servizio pubblico	B 10	Prestazione di servizi	€ 0,00	€ 0,00	€ 0,00	PD 2	Debiti verso fornitori	€ 0,00	€ 0,00	€ 0,00
1	1,03	1.03.02.16.001	Pubblicazione bandi di gara	B 10	Prestazione di servizi	€ 1,076,99	€ 1,076,99	€ 0,00	PD 2	Debiti verso fornitori	€ 0,00	€ 0,00	€ 0,00
1	1,03	1.03.02.16.002	Spese postali	B 10	Prestazione di servizi	€ 7,551,10	€ 7,551,10	€ 0,00	PD 5 (d)	Altri debiti	€ 246,33	€ 246,33	€ 0,00
1	1,03	1.03.02.16.004	Spese notariali	B 10	Prestazione di servizi	€ 145,50	€ 145,50	€ 0,00	PD 5 (d)	Altri debiti	€ 0,00	€ 0,00	€ 0,00
1	1,03	1.03.02.19.005	Servizi per i sistemi e relativa manutenzione	B 10	Prestazione di servizi	€ 128,572,82	€ 128,572,82	€ 0,00	PD 2	Debiti verso fornitori	€ 14,197,14	€ 14,197,14	€ 0,00
1	1,03	1.03.02.99.999	Altri servizi diversi n.a.c.	B 10	Prestazione di servizi	€ 4,057,18	€ 4,057,18	€ 0,00	PD 5 (d)	Altri debiti	€ 4,057,18	€ 4,057,18	€ 0,00
1	1,03	1.03.02.05.001	Telefonia fissa	B 10	Prestazione di servizi	€ 328,611,09	€ 328,611,09	€ 0,00	PD 2	Debiti verso fornitori	€ 12,110,89	€ 12,110,89	€ 0,00
1	1,03	1.03.02.05.004	Energia elettrica	B 10	Prestazione di servizi	€ 274,479,11	€ 274,479,11	€ 0,00	PD 2	Debiti verso fornitori	€ 0,00	€ 0,00	€ 0,00

1	1,03	1,03,02,05,006	Gas	B 10	Prestazione di servizi	€ 69,985,48	€ 69,985,48	€ 0,00	P D 2	Debiti verso fornitori	€ 30,628,33	€ 30,628,33	€ 0,00
1	1,03	1,03,02,05,999	Utenze e canoni per altri servizi n.a.c.	B 10	Prestazione di servizi	€ 107,580,79	€ 107,580,79	€ 0,00	P D 2	Debiti verso fornitori	€ 41,328,80	€ 41,328,80	€ 0,00
1	1,03	1,03,02,07,001	Locazione di beni immobili	B 11	Utilizzo beni di terzi	€ 12,361,95	€ 12,361,95	€ 0,00	P D 2	Debiti verso fornitori	€ 0,00	€ 0,00	€ 0,00
1	1,03	1,03,02,07,008	Noleggio di impianti e macchinari	B 11	Utilizzo beni di terzi	€ 6,029,62	€ 6,029,62	€ 0,00	P D 2	Debiti verso fornitori	€ 0,00	€ 0,00	€ 0,00
1	1,03	1,03,02,07,999	Altre spese sostenute per utilizzo di beni di terzi n.a.c.	B 11	Utilizzo beni di terzi	€ 30,375,05	€ 30,375,05	€ 0,00	P D 2	Debiti verso fornitori	€ 0,00	€ 0,00	€ 0,00
1	1,03	1,03,02,09,001	Manutenzione ordinaria e riparazioni di mezzi di trasporto ad uso civile, di sicurezza e ordine pubblico	B 10	Prestazione di servizi	€ 26,025,86	€ 26,025,86	€ 0,00	P D 2	Debiti verso fornitori	€ 1,843,00	€ 1,843,00	€ 0,00
1	1,03	1,03,02,09,003	Manutenzione ordinaria e riparazioni di mobili e arredi	B 10	Prestazione di servizi	€ 0,00	€ 0,00	€ 0,00	P D 2	Debiti verso fornitori	€ 487,55	€ 487,55	€ 0,00
1	1,03	1,03,02,09,004	Manutenzione ordinaria e riparazioni di impianti e macchinari	B 10	Prestazione di servizi	€ 59,795,05	€ 59,795,05	€ 0,00	P D 2	Debiti verso fornitori	€ 13,066,78	€ 13,066,78	€ 0,00
1	1,03	1,03,02,09,005	Manutenzione ordinaria e riparazioni di attrezzature scientifiche e sanitarie	B 10	Prestazione di servizi	€ 2,225,00	€ 2,225,00	€ 0,00	P D 2	Debiti verso fornitori	€ 27,134,22	€ 27,134,22	€ 0,00
1	1,03	1,03,02,09,006	Manutenzione ordinaria e riparazioni di macchine per ufficio	B 10	Prestazione di servizi	€ 11,712,12	€ 11,712,12	€ 0,00	P D 2	Debiti verso fornitori	€ 0,00	€ 0,00	€ 0,00
1	1,03	1,03,02,09,008	Manutenzione ordinaria e riparazioni di beni immobili	B 10	Prestazione di servizi	€ 46,227,12	€ 46,227,12	€ 0,00	P D 2	Debiti verso fornitori	€ 9,326,91	€ 9,326,91	€ 0,00
1	1,04	1,04,01,01,013	Trasferimenti correnti a enti e istituzioni centrali di ricerca e Istituti e stazioni sperimentali per la ricerca	B 12 a)	Trasferimenti correnti a enti e istituzioni centrali di ricerca e Istituti e stazioni sperimentali per la ricerca	€ 12,200,00	€ 12,200,00	€ 0,00	P D 4 (b)	Debiti verso altre amministrazioni pubbliche	€ 12,200,00	€ 12,200,00	€ 0,00
1	1,04	1,04,01,02,003	Trasferimenti correnti a Comuni	B 12 a)	Trasferimenti correnti a Comuni	€ 421,630,74	€ 421,630,74	€ 0,00	P D 4 (b)	Debiti verso altre amministrazioni pubbliche	€ 380,461,67	€ 380,461,67	€ 0,00
1	1,04	1,04,01,02,008	Trasferimenti correnti a Università	B 12 a)	Trasferimenti correnti a Università	€ 0,00	€ 0,00	€ 0,00	P D 4 (b)	Debiti verso altre amministrazioni pubbliche	€ 5,714,13	€ 5,714,13	€ 0,00
1	1,04	1,04,01,02,999	Trasferimenti correnti a altre Amministrazioni Locali n.a.c.	B 12 a)	Trasferimenti	€ 45,000,00	€ 45,000,00	€ 0,00	P D 4 (b)	Debiti verso altre amministrazioni pubbliche	€ 35,000,00	€ 35,000,00	€ 0,00
1	1,09	1,09,99,04,001	Rimborsi di parte corrente a Famiglie di somme non dovute o incassate in eccesso	B 18	Oneri diversi di gestione	€ 50,00	€ 50,00	€ 0,00	P D 5 (d)	Altri debiti	€ 0,00	€ 0,00	€ 0,00
1	1,10	1,10,04,99,999	Altri premi di assicurazione n.a.c.	B 18	Oneri diversi di gestione	€ 279,814,55	€ 279,814,55	€ 0,00	P D 2	Debiti verso fornitori	€ 7,200,00	€ 7,200,00	€ 0,00
2	2,02	2,02,01,03,001	Mobili e arredi per ufficio						P D 2	Debiti verso fornitori	€ 0,00	€ 0,00	€ 0,00
2	2,02	2,02,01,04,001	Macchinari						P D 2	Debiti verso fornitori	€ 30,127,72	€ 30,127,72	€ 0,00
2	2,02	2,02,01,04,002	Impianti						P D 2	Debiti verso fornitori	€ 0,00	€ 0,00	€ 0,00
2	2,02	2,02,01,05,001	Attrezzature scientifiche						P D 2	Debiti verso fornitori	€ 49,609,87	€ 49,609,87	€ 0,00
2	2,02	2,02,01,05,999	Attrezzature n.a.c.						P D 2	Debiti verso fornitori	€ 6,664,22	€ 6,664,22	€ 0,00
2	2,02	2,02,01,06,001	Macchine per ufficio						P D 2	Debiti verso fornitori	€ 4,231,69	€ 4,231,69	€ 0,00
2	2,02	2,02,01,07,001	Hardware - Server						P D 2	Debiti verso fornitori	€ 37,806,07	€ 37,806,07	€ 0,00
2	2,02	2,02,01,07,999	Hardware n.a.c.						P D 2	Debiti verso fornitori	€ 31,653,79	€ 31,653,79	€ 0,00
2	2,02	2,02,01,09,002	Fabbricati ad uso commerciale						P D 2	Debiti verso fornitori	€ 75,095,26	€ 75,095,26	€ 0,00
2	2,02	2,02,03,02,001	Sviluppo software e manutenzione evolutiva						P D 2	Debiti verso fornitori	€ 20,181,61	€ 20,181,61	€ 0,00
4	4,03	4,03,01,01,008	Rimborso mutui e altri finanziamenti a medio lungo termine a altri enti centrali produttori di servizi economici	C 21 a)	Interessi e altri oneri finanziari -interessi passivi	€ 0,00	€ 0,00	€ 0,00	P D 1 (b)	Debiti da finanziamento verso altre amministrazioni	€ 0,00	€ 0,00	€ 0,00
7	7,01	7,01,01,02,001	Versamento delle ritenute per scissione contabile IVA (split payment)						P D 5 (a)	Altri debiti tributari	€ 34,504,23	€ 34,504,23	€ 0,00
7	7,01	7,01,02,01,001	Versamenti di ritenute erariali su Redditi da lavoro dipendente riscosse per conto terzi						P D 5 (a)	Altri debiti tributari	€ 813,458,75	€ 813,458,75	€ 0,00
7	7,01	7,01,03,01,001	Versamenti di ritenute erariali su Redditi da lavoro autonomo per conto terzi						P D 5 (a)	Altri debiti	€ 96,18	€ 96,18	€ 0,00
7	7,01	7,01,99,01,001	Versamento di altre ritenute n.a.c.						P D 5 (a)	Altri debiti	€ 0,00	€ 0,00	€ 0,00
7	7,01	7,01,99,99,999	Versamento di altre ritenute n.a.c.						P D 5 (a)	Altri debiti	€ 0,00	€ 0,00	€ 0,00
					<b>Totale</b>	<b>€ 37.072.499,79</b>	<b>€ 36.585.433,41</b>	<b>€ 487.066,38</b>	<b>Totale</b>	<b>€ 5.445.698,84</b>	<b>€ 5.445.698,84</b>	<b>€ 0,00</b>	

A seguito dell'analisi effettuata attraverso la consultazione del sistema di contabilità COEC, per come specificato nei sopra esposti schemi di raccordo tra le risultanze della contabilità finanziaria e le corrispondenti registrazioni di natura economico-patrimoniale, emerge quanto segue:

in merito alla verifica accertamenti/ricavi occorre specificare come la differenza di rilievo riscontrata tra gli importi accertati e i relativi ricavi ammonta complessivamente ad € 903.914,45 (maggior importo accertato rispetto ai ricavi contabilizzati in conto economico). Tale differenza è data dalla somma dei seguenti importi:

- l'importo di € 772.550,10 (contabilizzazione di minori ricavi), scaturisce dalle somme accertate al Titolo 4, tipologia 400 (*Entrate da alienazione di beni materiali e immateriali*), a fronte della cessione di immobili avvenute nel corso dell'annualità 2021 in ragione delle attività afferenti alla "*Gestione Stralcio per la liquidazione di ARSSA*". Nello specifico, a fronte di un totale accertato nei capitoli di entrata di cui alla tipologia in questione per € 2.438.861,64, in contabilità economico-patrimoniale è stata registrata la plusvalenza originata dalle alienazioni effettuate per un importo corrispondente agli storni del "*Fondo ammortamento di Fabbricati ad uso commerciale e istituzionale*" per euro 1.470.465,14 e la plusvalenza rilevata sulla cessione dei terreni per euro 6.967,37.
- l'importo di € 131.364,35 per la contabilizzazione di minori ricavi quale differenza tra il Fondo Pluriennale Vincolato di parte corrente alla data del 31.12.2021 (€ 246.663,81) e il valore del medesimo fondo, sempre di parte corrente, originatosi nell'esercizio precedente (€ 115.299,46); il predetto valore (euro 246.663,82) risulta correlato con la voce dei "*Risconti Passivi*" dello Stato Patrimoniale, che presenta un importo pari esattamente al FPV di parte corrente al 31.12.2021.

Circa la registrazione in contabilità economico patrimoniale del FPV preme precisare che, a seguito della reimputazione di impegni 2021 all'esercizio 2022, si origina il fondo in questione che servirà a garantire la copertura finanziaria agli impegni reimputati. Nella contabilità economico-patrimoniale il suddetto meccanismo determina la necessità di riscontare ricavi per un importo pari agli impegni reimputati che generano FPV di parte corrente, registrando i relativi risconti passivi nel passivo dello Stato Patrimoniale e provvedendo, contestualmente, a registrare un abbattimento di ricavi nel conto Economico per pari importo.

In merito alla verifica impegni/costi occorre specificare come la differenza di € 487.066,38 (minori costi rispetto agli impegni) è derivante dalle scritture di adeguamento del Fondo di trattamento di fine rapporto atteso che l'impegno di spesa dell'anno di competenza necessario alla liquidazione del fondo TFR a favore dei dipendenti dell'azienda ha prodotto una rettifica in avere del mastro acceso alla voce di costo E2.3.1.02.01.007 "*Oneri per il personale in quiescenza: pensioni, pensioni integrative e altro*" per € 487.066,38.

Il totale dei *debiti iscritti in bilancio al 31.12.2021* pari ad € 5.445.698,84 corrisponde al totale dei *residui passivi al 31.12.2021*;

Il totale dei *crediti iscritti in bilancio al 31.12.2021* pari ad € 1.311.948,17, al netto del Fondo Crediti di Dubbia Esigibilità pari a € 2.893.269,62, corrisponde al totale dei *residui attivi al 31.12.2021* pari a € 4.205.217,79;

Sembrerebbe altresì, sussistere la corretta contabilizzazione nel totale delle sopravvenienze attive / insussistenze passive (€ 70.319,47) degli importi eliminati tra i residui passivi (€ 49.479,54) per come risultanti a seguito del riaccertamento ordinario dei residui approvato dall'Ente; preme sottolineare, che il restante importo registrato tra le suddette sopravvenienze attive e insussistenze passive, sarebbe da ricondurre per € 20.839,93 alla riduzione dell'accantonamento per fondo rischi-contenzioso;

Negli stessi termini anche le sopravvenienze passive e insussistenze attive pari ad € 282.138,68 sembrerebbero correttamente ricomprendere l'importo di € 7.544,86 afferente alla eliminazione dei residui attivi nelle operazioni di riaccertamento ordinario approvato dall'Ente. Il restante importo registrato tra le sopravvenienze passive pari ad euro 274.593,82 sarebbe da ricondurre alla valorizzazione degli arretrati per lavoro dipendente;

Si rileva inoltre la coincidenza tra gli importi accantonati nel risultato di amministrazione alla voce "*Altri accantonamenti*" pari ad € 2.500.000,00 ed alla voce "*Fondo contenzioso*" pari ad € 292.077,96 e quanto riportato nello stato patrimoniale passivo nella voce B "*Fondi per rischi ed oneri*" al punto 3) valorizzata per un importo pari ad € 2.792.077,96;

Si rileva, infine, la piena coincidenza tra le "*Disponibilità liquide*" di cui alla relativa voce dell'attivo dello Stato Patrimoniale e il saldo di cassa, per come risultante dal conto del tesoriere, il cui ammontare risulta pari a € 11.807.852,23 alla data del 31.12.2021.



## Conclusioni

Sulla base delle verifiche contabili effettuate a seguito dell'attività istruttoria sopra esposta svolta dallo scrivente Settore con riferimento risultanze della contabilità finanziaria e della contabilità economico-patrimoniale, tenuto conto delle competenze del Dipartimento Economia e Finanze esclusivamente in merito agli aspetti contabili, si rileva che:

- sussiste la continuità tra i residui finali dell'esercizio 2020 rispetto a quelli iniziali dell'esercizio 2021;
- sussiste la quadratura delle poste contabili iscritte nelle cosiddette "partite di giro";
- sussiste (a seguito delle scritture di rettifica e di giroconto effettuate dall'Ente), corrispondenza tra i valori a residuo e quelli riportati nello stato patrimoniale, posto che è stata verificata la piena coincidenza tra residui attivi finali e crediti e tra residui passivi finali e debiti, nonché, con riferimento al conto economico, la corrispondenza tra impegni in conto competenza e costi e tra accertamenti e ricavi;
- sussiste la quadratura tra il saldo di cassa pari a € 11.807.852,23, riportato nel conto del bilancio 2021, e il valore registrato alla voce "Disponibilità liquide" dell'attivo dello Stato Patrimoniale;
- risulta formalmente corretta la determinazione del FPV e del risultato di amministrazione al 31.12.2021.

**Richiamata** la raccomandazione all'Ente di adottare/rafforzare le iniziative opportune alla cura dei propri crediti, al fine di salvaguardare i propri equilibri di bilancio nonché di evitare l'insorgere di possibili danni di natura erariale, anche nell'ipotesi in cui la riscossione sia stata affidata a soggetto esterno e al Dipartimento che esercita la vigilanza sulle attività dell'Ente di monitorare costantemente sull'attuazione di tali operazioni;

**Preso atto** del parere favorevole del Revisore Unico dei Conti dell'Ente e dell'istruttoria del Dipartimento Agricoltura, Risorse Agroalimentari e Forestazione, che esercita la vigilanza sulle attività dell'Ente, ai sensi dell'articolo 57 della legge regionale 4 febbraio 2002, n. 8, conclusa con parere favorevole sull'approvazione del rendiconto 2021 dell'Azienda regionale per lo Sviluppo dell'Agricoltura Calabrese (ARSAC);

**Considerato** che l'Ente ARSAC fa parte del "Gruppo della Regione" e che la Regione Calabria deve redigere il bilancio consolidato per l'esercizio 2021 con i propri enti ed organismi strumentali, aziende, società controllate e partecipate ai sensi dell'articolo 68 del decreto legislativo 23 giugno 2011, n. 118;

**Fermi restando** i rilievi e le raccomandazioni espresse nelle rispettive istruttorie dal Dipartimento Agricoltura, Risorse Agroalimentari e Forestazione, che esercita la vigilanza sull'attività dell'Ente e dal Dipartimento Economia e Finanze cui si rimanda integralmente;

*si ritiene possibile procedere, da parte della Giunta Regionale, alla trasmissione del rendiconto relativo all'esercizio 2021 dell'Azienda regionale per lo Sviluppo dell'Agricoltura Calabrese (ARSAC) al Consiglio Regionale, ai sensi dell'articolo 57, comma 7, della legge regionale 4 febbraio 2002, n. 8.*

Il Dirigente del Settore



ROSA MISURACA  
REGIONE  
CALABRIA  
31.10.2022  
12:19:39 UTC