



REGIONE CALABRIA  
GIUNTA REGIONALE

Deliberazione n. 325 della seduta del 25/07/2022.

**Oggetto:** Rendiconto esercizio 2021 dell'Ente per i Parchi Marini Regionali (EPMR) - Trasmissione al Consiglio Regionale per gli atti di competenza

Presidente e/o Assessore/i Proponente/i: \_\_\_\_\_ (timbro e firma)

Relatore (se diverso dal proponente): \_\_\_\_\_ (timbro e firma)

Dirigente/i Generale/i: \_\_\_\_\_ (timbro e firma)

Dirigente di Settore: \_\_\_\_\_ (timbro e firma)

Il  
D.ssa

Dot.ssa Rosa Misuraca

Alla trattazione dell'argomento in oggetto partecipano:

			Presente	Assente
1	ROBERTO OCCHIUTO	Presidente	x	
2	GIUSEPPINA PRINCI	Vice Presidente	x	
3	GIANLUCA GALLO	Componente	x	
4	FAUSTO ORSOMARSO	Componente	x	
5	TILDE MINASI	Componente	x	
6	ROSARIO VARI'	Componente	x	
7	FILIPPO PIETROPAOLO	Componente		x
8	MAURO DOLCE	Componente	x	

Assiste il Segretario Generale reggente della Giunta Regionale.

La delibera si compone di n. 3 pagine compreso il frontespizio e di n. 3 allegati.

## LA GIUNTA REGIONALE

### PREMESSO CHE

- con il decreto legislativo 23 giugno 2011, n.118 e ss.mm.ii., recante disposizioni in materia di armonizzazione dei sistemi contabili e degli schemi di bilancio delle Regioni, degli enti locali e dei loro organismi, a norma degli articoli 1 e 2 della legge 5 maggio 2009, n. 42, sono stati individuati i principi fondamentali del coordinamento della finanza pubblica, ai sensi dell'articolo 117 della Costituzione;
- la legge regionale 4 febbraio 2002, n. 8 recante "Ordinamento del bilancio e della contabilità della Regione Calabria", all'articolo 57, comma 7, dispone che i rendiconti degli Enti, delle Aziende e delle Agenzie regionali sono presentati ai rispettivi Dipartimenti della Giunta regionale competenti per materia che, previa istruttoria conclusa con parere favorevole, li inviano al Dipartimento Bilancio, Patrimonio e Finanze (oggi Economia e Finanze) per la definitiva istruttoria di propria competenza; la Giunta regionale trasmette il rendiconto di gestione al Consiglio regionale per la successiva approvazione;
- con legge regionale 16 maggio 2013, n. 24 è stato istituito l'Ente per i Parchi Marini Regionali (EPMR);

**VISTI** i seguenti allegati che costituiscono parte integrante e sostanziale della presente deliberazione:

- il decreto n. 40 del 24.06.2022 del Commissario Straordinario dell'Ente per i Parchi Marini Regionali con cui è stato approvato il rendiconto della gestione per l'esercizio 2021 dell'Ente e il verbale n. 6 del 21.06.2022 del Revisore unico dell'Ente con cui è stato espresso parere favorevole all'approvazione del documento contabile (*allegato 1*);
- la nota prot. SIAR n. 304478 del 30.06.2022 con la quale il Dipartimento Territorio e Tutela dell'Ambiente, che esercita la vigilanza sulle attività dell'Ente, ha provveduto a trasmettere l'istruttoria di propria competenza, ai sensi dell'articolo 57, comma 7, della legge regionale 4 febbraio 2002, n. 8, esprimendo parere favorevole all'approvazione del rendiconto sulla gestione per l'esercizio 2021 dell'EPMR (*allegato 2*);
- l'istruttoria del Dipartimento Economia e Finanze, redatta ai sensi dell'articolo 57, comma 7, della legge regionale 4 febbraio 2002, n. 8 sul rendiconto di gestione relativo all'esercizio 2021 dell'EPMR (*allegato 3*);

**TENUTO CONTO** che le competenze del Dipartimento Economia e Finanze riguardano esclusivamente gli aspetti contabili e che ogni ulteriore ed eventuale verifica in ordine all'attività gestoria dell'Ente non potrà che essere effettuata nelle dovute sedi dal Dipartimento competente per materia (Territorio e Tutela dell'Ambiente) che esercita la vigilanza sulle attività dell'EPMR;

**RICHIAMATO** l'articolo 6, comma 7, della legge regionale 27 dicembre 2016, n. 43 che stabilisce che il Dipartimento regionale che esercita la vigilanza sulle attività degli Enti strumentali, in sede di esame dei documenti contabili consuntivi, verifica, anche mediante l'esercizio di poteri di carattere ispettivo, il rispetto della normativa in materia di contenimento delle spese e propone alla Giunta regionale l'adozione delle misure conseguenti alle eventuali violazioni riscontrate;

**PRESO ATTO CHE** il Dipartimento Territorio e Tutela dell'Ambiente, che esercita la vigilanza sulle attività dell'Ente, nella succitata istruttoria, ha attestato che nell'esercizio di riferimento non può trovare applicazione la normativa in materia di contenimento delle spese di cui alla legge regionale 27 dicembre 2016, n. 43;

**CONSIDERATO CHE** l'Ente per i Parchi Marini Regionali fa parte del "Gruppo della Regione" e che la Regione Calabria deve redigere il bilancio consolidato per l'esercizio 2021 con i propri enti ed organismi strumentali, aziende, società controllate e partecipate ai sensi dell'articolo 68 del decreto legislativo 23 giugno 2011, n. 118;

**RITENUTO** di dover trasmettere al Consiglio regionale il rendiconto dell'Ente per i Parchi Marini Regionali (EPMR) relativo all'esercizio 2021 per gli adempimenti di competenza;



## VISTI

- la legge regionale 4 febbraio 2002, n. 8;
- la legge regionale 19 ottobre 2004, n. 25;
- la deliberazione del Consiglio regionale n. 5 del 27 maggio 2005;
- il decreto legislativo 23 giugno 2011, n. 118 e ss.mm.ii.;
- la legge regionale 16 maggio 2013, n. 24;
- l'articolo 19 dello Statuto dell'Ente per i Parchi Marini Regionali;
- la legge regionale 27 dicembre 2016, n. 43;
- la deliberazione di Giunta regionale n. 598 del 28 dicembre 2021
- la deliberazione di Giunta regionale n. 615 del 28 dicembre 2021;

## PRESO ATTO


- che il Dirigente generale ed il Dirigente di settore del Dipartimento proponente attestano che l'istruttoria è completa e che sono stati acquisiti tutti gli atti e i documenti previsti dalle disposizioni di legge e di regolamento che disciplinano la materia;
- che il Dirigente generale ed il Dirigente di settore del Dipartimento, proponenti ai sensi dell'art. 28, comma 2, lett. a, e dell'art. 30, comma 1, lett. a, della legge regionale 13 maggio 1996 n. 7, sulla scorta dell'istruttoria effettuata, attestano la regolarità amministrativa nonché la legittimità della deliberazione e la sua conformità alle disposizioni di legge e di regolamento comunitarie, nazionali e regionali, ai sensi della normativa vigente e del disciplinare dei lavori di Giunta approvato con D.G.R. n. 17/2020;
- che il Dirigente generale ed il Dirigente di settore del Dipartimento proponente attestano che il presente provvedimento non comporta oneri a carico del bilancio annuale e/o pluriennale regionale;

**SU PROPOSTA** dell'Assessore all'Economia e Finanze, dr.ssa Giuseppina Princi, a voti unanimi

## DELIBERA

- di trasmettere al Consiglio Regionale, ai sensi dell'articolo 57, comma 7, della legge regionale 4 febbraio 2002, n. 8, il rendiconto per l'esercizio 2021 dell'Ente per i Parchi Marini Regionali (EPMR) di cui all'allegato 1, e gli allegati 2 e 3, che costituiscono parte integrante e sostanziale della presente deliberazione, per il seguito di competenza, a cura del competente Settore del Segretariato Generale;
- di notificare il presente provvedimento, a cura del dipartimento proponente, al Dipartimento Territorio e Tutela dell'Ambiente, all'Ente per i Parchi Marini Regionali (EPMR) e al Settore regionale cui compete il coordinamento strategico degli Enti strumentali per il seguito di competenza;
- di disporre, a cura del Dirigente Generale del Dipartimento proponente la pubblicazione del provvedimento sul BURC ai sensi della legge regionale 6 aprile 2011 n. 11 e nel rispetto del Regolamento UE 2016/679, e la contestuale pubblicazione sul sito istituzionale della Regione, ai sensi del d.lgs. 14 marzo 2013 n. 33 (laddove prevista), della legge regionale 6 aprile 2011 n. 11 e nel rispetto del Regolamento UE 2016/679.

**ALE REGGENTE**



## Ufficio del Commissario Straordinario

<b>Registro dei Decreti</b>	<b>Oggetto:</b>	Approvazione del rendiconto di gestione dell'esercizio finanziario 2021
<b>N. 40</b>		
<b>del 24/06/2022</b>		



Area Economico Finanziaria

## IL COMMISSARIO STRAORDINARIO

### Premesso che:

- la Legge Regionale n. 24 del 16.05.2013 avente ad oggetto *“Riordino enti, aziende regionali, fondazioni, agenzie regionali, società e consorzi comunque denominati, con esclusione del settore sanità”* ha accorpato i cinque parchi marini istituendo l’Ente per i parchi marini regionali – ente strumentale della Regione - cui vengono demandate le funzioni tecnico operative e gestionali nel settore della tutela dei beni ambientali con particolare riferimento ai parchi marini regionali;
- con decreto del Presidente della Giunta Regionale n. 195 del 28.12.2016 è stato nominato Commissario Straordinario l'arch. Ilario Treccosti con poteri di amministrazione ordinaria e straordinaria;
- con successivo Decreto del Presidente della Giunta Regionale n. 138 del 12.12.2017 è stato costituito l’Ente per i Parchi Marini Regionali con sede presso la Cittadella Regionale e sono stati confermati in capo al Commissario Straordinario - già nominato con D.P.G.R. n. 195/2016 - tutti i poteri di ordinaria e straordinaria amministrazione.
- con decreto 126/2014, correttivo e integrativo del decreto legislativo n. 118 del 23 giugno 2011, recante disposizioni in materia di armonizzazione dei sistemi contabili e degli schemi di bilancio delle Regioni, degli enti locali e dei loro organismi, sono stati individuati principi contabili fondamentali del coordinamento della finanza pubblica ai sensi dell'art. 117, c.3 della Costituzione;
- ai sensi dell'art. 3 del sopra citato d.lgs. 118/2011, corretto e integrato dal d.lgs. 126/2014, le amministrazioni pubbliche devono adeguare la propria gestione ai principi contabili generali e di competenza finanziaria;
- con decreto commissariale n. 5 del 23.03.2021 si è proceduto all'approvazione della proposta di bilancio di previsione 2021-2023 e del Piano Triennale delle Attività 2021-2023;
- con deliberazione n. 123 del 19.05.2021, ai sensi e per gli effetti della legge regionale 4 febbraio 2002, n. 8, il Consiglio Regionale della Calabria ha definitivamente approvato il bilancio di previsione 2021-2023 dell'Ente per i Parchi Marini regionali;
- in attuazione delle disposizioni contenute nell'art. 11, comma 6 lett. j) del decreto legislativo 23 giugno 2011 n. 118, sono state definite le posizioni debitorie e/o creditorie tra l’Ente per i Parchi Marini regionali e la Regione Calabria;
- con decreto commissariale n. 22 del 06.05.2021 si è proceduto alla chiusura dei conti relativi all'esercizio finanziario 2021 attraverso il riaccertamento ordinario dei residui attivi, passivi e alla determinazione delle economie di spesa (ai sensi dell'art. 3, comma 4, del d.lgs. 23 giugno 2011, n. 118) alla data del 31 dicembre 2021, verificandone, ai fini del rendiconto di gestione per l'esercizio finanziario 2021, le ragioni del loro mantenimento, della imputazione ad esercizi successivi ovvero della cancellazione dalle scritture contabili.

### Richiamati:

- il proprio decreto n. 01 del 16.02.2018 con il quale è stato costituito l'Ufficio provvisorio del Commissario Straordinario;
- il comma 1, lettera e) dell'art. 15 della L.R. 24/2013, derubricato in *“Approvazione degli atti fondamentali degli enti”*, demanda l'approvazione del conto consuntivo annuale, alla Giunta regionale, previo parere obbligatorio delle competenti commissioni consiliari;



- il Decreto del Presidente della Giunta Regionale Decreto n. 108 del 11.10.2018 ad oggetto: "Ente per i Parchi Marini Regionali ex art. 9 L.R. 24/2013 -Nomina revisore unico e revisore supplente";
- il proprio Decreto n. 06 del 07.11.2018 con il quale si è preso atto del citato D.P.G.R. n. 108/2018 ed è stato approvato lo schema di disciplinare di incarico che regola i rapporti tra l'Ente ed il revisore unico;
- il proprio Decreto n. 01 del 24.01.2022 con il quale è stato rinnovato l'incarico del revisore unico e del revisore supplente;

**Considerato che** con D.L. del 01.03.2022 n. 17 sono stati differiti i termini previsti dall'articolo 18, comma 1, lettere b) e c), del decreto legislativo 23 giugno 2011, n. 118 per l'approvazione del rendiconto relativo all'anno 2021;

**Dato atto che:**

- allo stato non risulta costituito il Comitato d'indirizzo previsto dall'art. 9, comma 8 bis, della L.R. n. 24/2013;
- la Giunta Regionale, ad oggi, non ha adottato nessun atto di indirizzo per come previsto dall'art. 16, comma 2, della L.R. n. 24/2013;

**Ritenuto** di dover procedere all'approvazione rendiconto di gestione per l'esercizio finanziario 2021;

**Visto:**

- il conto del tesoriere per l'esercizio 2021 trasmesso dal servizio di tesoreria - BPER BANCA S.P.A. afferente ai movimenti definitivi di cassa effettuati nell'esercizio finanziario 2021 alla data del 31.12.2021 (**Allegato "C"**);
- la relazione dell'organo di revisione sul rendiconto di gestione anno 2021 (**Allegato "B"**);

**Visto** il D. Lgs. n. 118/2011;

**Vista** la Legge Regionale n. 24 del 16.05.2013;

**Visto** il D.P.G.R. n. 138/2017;

**Visto** lo Statuto dell'Ente;

per le motivazioni espresse in narrativa e che qui si intendono integralmente riportate,

## DECRETA

1.- di approvare il conto del bilancio dell'esercizio finanziario 2021 (**Allegato "A"**) nelle risultanze contabili indicate nel Conto del Bilancio, nello Stato Patrimoniale e nel Conto Economico, redatto secondo gli schemi di bilancio di cui all'Allegato 10 del D.Lgs. 118/2011, corredato dai connessi prospetti e allegati di legge, che costituiscono parte integrante e sostanziale del presente provvedimento;

2.- di prendere atto della relazione dell'organo di revisione sul rendiconto di gestione anno 2021 (**Allegato "B"**);

3.- di trasmettere il presente atto ed i documenti allegati, per gli adempimenti di competenza:

- al Presidente della Giunta Regionale della Calabria;
- al Dipartimento Territorio e Tutela dell'Ambiente della Regione Calabria;
- al Dipartimento Economia e Finanze della Regione Calabria;
- alle Tesoreria BPER Banca.

4.- di dichiarare il presente decreto immediatamente esecutivo ai sensi della normativa vigente in materia.





**Il Responsabile del Procedimento  
GIUSEPPE SOLLIMA**

(atto firmato digitalmente ai sensi dell'art. 24 del D.lgs 82/2005 e s.m.i.)

**Il Responsabile dell' Area Economico Finanziaria  
GIUSEPPE SOLLIMA**

(atto firmato digitalmente ai sensi dell'art. 24 del D.lgs 82/2005 e s.m.i.)

**Il Commissario Straordinario  
Arch. ILARIO TRECCOSTI**

(atto firmato digitalmente ai sensi dell'art. 24 del D.lgs 82/2005 e s.m.i.)



## **AREA AMMINISTRATIVA**

### **REGOLARITA' TECNICO AMMINISTRATIVA**

Sul presente Decreto del Commissario Straordinario avente ad oggetto :  
Approvazione del rendiconto di gestione dell'esercizio finanziario 2021

Si esprime parere favorevole di regolarità tecnico amministrativa.

Lì 24/06/2022

**IL RESPONSABILE DELL'AREA AMMINISTRATIVA**  
**Dott. Giuseppe Sollima**

(atto firmato digitalmente ai sensi dell'art. 24 del D.lgs 82/2005 e s.m.i.)



## AREA FINANZIARIO-CONTABILE

### REGOLARITA' CONTABILE E DI COPERTURA FINANZIARIA

Sul presente Decreto del Commissario Straordinario avente ad oggetto :

Approvazione del rendiconto di gestione dell'esercizio finanziario 2021

Si esprime parere favorevole in ordine alla regolarità contabile e si attesta la copertura finanziaria della spesa in relazione alle disponibilità effettive esistenti negli stanziamenti di spesa in relazione allo stato di accertamenti di entrata.

Senza Oneri di Spesa

Con Oneri di Spesa

Lì 24/06/2022

IL RESPONSABILE DELL'AREA FINANZIARIO-CONTABILE

Dott. Giuseppe Sollima

(atto firmato digitalmente ai sensi dell'art. 24 del D.lgs 82/2005 e s.m.i.)

**CONTO DEL BILANCIO - GESTIONE DELLE ENTRATE**

TITOLO TIPOLOGIA	DENOMINAZIONE	RESIDUI ATTIVI AL 1/1/2021 (RS)		RISCOSSIONI IN C/RESIDUI (RR)		RIACCERTAMENTI RESIDUI (R) (3)		RESIDUI ATTIVI DA ESERCIZI PRECEDENTI (EP=RS-RR+R)	
		PREVISIONI DEFINITIVE DI COMPETENZA (CP)		RISCOSSIONI IN C/ COMPETENZA (RC)		ACCERTAMENTI (A)(4)		RESIDUI ATTIVI DA ESERCIZIO DI COMPETENZA (EC=A-RC)	
		PREVISIONI DEFINITIVE DI CASSA (CS)		TOTALE RISCOSSIONI (TR=RR +RC)		MAGGIORI O MINORI ENTRATE DI CASSA =TR-CS(5)		TOTALE RESIDUI ATTIVI DA RIPORTARE (TR=EP+EC)	
	FONDO PLURIENNALE VINCOLATO PER SPESE CORRENTI (1)	CP	26.241,81						
	FONDO PLURIENNALE VINCOLATO PER SPESE IN CONTO CAPITALE (1)	CP	4.998,83						
	UTILIZZO AVANZO DI AMMINISTRAZIONE (2)	CP	0,00						
	- di cui Utilizzo Fondo anticipazioni di liquidità	CP	0,00						
<b>TITOLO 2:</b>	<i>Trasferimenti correnti</i>								
20101	TIPOLOGIA 101: Trasferimenti correnti da Amministrazioni pubbliche	RS	0,00	RR	0,00	R	0,00	EP	0,00
		CP	180.000,00	RC	180.000,00	A	180.000,00	EC	0,00
		CS	180.000,00	TR	180.000,00	CS	0,00	TR	0,00
20104	TIPOLOGIA 104: Trasferimenti correnti da Istituzioni Sociali Private	RS	0,00	RR	0,00	R	0,00	EP	0,00
		CP	6.000,00	RC	6.000,00	A	6.000,00	EC	0,00
		CS	6.000,00	TR	6.000,00	CS	0,00	TR	0,00
<b>20000 TOTALE</b>	<i>Trasferimenti correnti</i>	RS	0,00	RR	0,00	R	0,00	EP	0,00
<b>TITOLO 2</b>		CP	186.000,00	RC	186.000,00	A	186.000,00	EC	0,00
		CS	186.000,00	TR	186.000,00	CS	0,00	TR	0,00
<b>TITOLO 3:</b>	<i>Entrate extracontributarie</i>								
30500	TIPOLOGIA 500: Rimborsi e altre entrate correnti	RS	0,00	RR	0,00	R	0,00	EP	0,00
		CP	0,00	RC	0,00	A	0,00	EC	0,00
		CS	280,65	TR	0,00	CS	-280,65	TR	0,00
<b>30000 TOTALE</b>	<i>Entrate extracontributarie</i>	RS	0,00	RR	0,00	R	0,00	EP	0,00
<b>TITOLO 3</b>		CP	0,00	RC	0,00	A	0,00	EC	0,00
		CS	280,65	TR	0,00	CS	-280,65	TR	0,00
<b>TITOLO 4:</b>	<i>Entrate in conto capitale</i>								
40200	TIPOLOGIA 200: Contributi agli investimenti	RS	0,00	RR	0,00	R	0,00	EP	0,00
		CP	112.381,36	RC	0,00	A	0,00	EC	0,00
		CS	112.381,36	TR	0,00	CS	-112.381,36	TR	0,00
<b>40000 TOTALE</b>	<i>Entrate in conto capitale</i>	RS	0,00	RR	0,00	R	0,00	EP	0,00
<b>TITOLO 4</b>		CP	112.381,36	RC	0,00	A	0,00	EC	0,00
		CS	112.381,36	TR	0,00	CS	-112.381,36	TR	0,00
<b>TITOLO 5:</b>	<i>Entrate da riduzione di attività finanziarie</i>								
50400	TIPOLOGIA 400: Altre entrate per riduzione di attività finanziarie	RS	0,00	RR	0,00	R	0,00	EP	0,00
		CP	0,00	RC	0,00	A	0,00	EC	0,00
		CS	2.879,28	TR	0,00	CS	-2.879,28	TR	0,00



TITOLO TIPOLOGIA	DENOMINAZIONE	RESIDUI ATTIVI AL 1/1/2021 (RS)		RISCOSSIONI IN C/RESIDUI (RR)		RIACCERTAMENTI RESIDUI (R) (3)		RESIDUI ATTIVI DA ESERCIZI PRECEDENTI (EP=RS-RR+R)	
		PREVISIONI DEFINITIVE DI COMPETENZA (CP)		RISCOSSIONI IN C/ COMPETENZA (RC)		ACCERTAMENTI (A)(4)		RESIDUI ATTIVI DA ESERCIZIO DI COMPETENZA (EC=A-RC)	
		PREVISIONI DEFINITIVE DI CASSA (CS)		TOTALE RISCOSSIONI (TR=RR +RC)		MAGGIORI O MINORI ENTRATE DI CASSA =TR-CS(5)		TOTALE RESIDUI ATTIVI DA RIPORTARE (TR=EP+EC)	
<b>50000 TOTALE TITOLO 5</b>	<i>Entrate da riduzione di attività finanziarie</i>	RS 0,00	RR 0,00	RR 0,00	R 0,00	R 0,00	R 0,00	EP 0,00	EP 0,00
		CP 0,00	RC 0,00	RC 0,00	A 0,00	A 0,00	A 0,00	EC 0,00	EC 0,00
		CS 2.879,28	TR 0,00	TR 0,00	CS -2.879,28	CS -2.879,28	CS -2.879,28	TR 0,00	TR 0,00
<b>TITOLO 9:</b>	<i>Entrate per conto terzi e partite di giro</i>								
90100	TIPOLOGIA 100: Entrate per partite di giro	RS 0,00	RR 0,00	RR 0,00	R 0,00	R 0,00	R 0,00	EP 0,00	EP 0,00
		CP 159.000,00	RC 5.249,23	RC 5.249,23	A 5.249,23	A 5.249,23	A 5.249,23	EC 0,00	EC 0,00
		CS 159.000,00	TR 5.249,23	TR 5.249,23	CS -153.750,77	CS -153.750,77	CS -153.750,77	TR 0,00	TR 0,00
<b>900000 TOTALE TITOLO 9</b>	<i>Entrate per conto terzi e partite di giro</i>	RS 0,00	RR 0,00	RR 0,00	R 0,00	R 0,00	R 0,00	EP 0,00	EP 0,00
		CP 159.000,00	RC 5.249,23	RC 5.249,23	A 5.249,23	A 5.249,23	A 5.249,23	EC 0,00	EC 0,00
		CS 159.000,00	TR 5.249,23	TR 5.249,23	CS -153.750,77	CS -153.750,77	CS -153.750,77	TR 0,00	TR 0,00
<b>TOTALE TITOLI</b>		RS 0,00	RR 0,00	RR 0,00	R 0,00	R 0,00	R 0,00	EP 0,00	EP 0,00
		CP 457.381,36	RC 191.249,23	RC 191.249,23	A 191.249,23	A 191.249,23	A 191.249,23	EC 0,00	EC 0,00
		CS 460.541,29	TR 191.249,23	TR 191.249,23	CS -269.292,06	CS -269.292,06	CS -269.292,06	TR 0,00	TR 0,00
<b>TOTALE GENERALE DELLE ENTRATE</b>		RS 0,00	RR 0,00	RR 0,00	R 0,00	R 0,00	R 0,00	EP 0,00	EP 0,00
		CP 488.622,00	RC 191.249,23	RC 191.249,23	A 191.249,23	A 191.249,23	A 191.249,23	EC 0,00	EC 0,00
		CS 460.541,29	TR 191.249,23	TR 191.249,23	CS -269.292,06	CS -269.292,06	CS -269.292,06	TR 0,00	TR 0,00

(1) Indicare l'importo del fondo pluriennale vincolato risultante dal conto del bilancio dell'anno precedente (spesa).

(2) Per "Utilizzo avanzato di amministrazione" si intende l'avanzo applicato al bilancio; indicare pertanto l'importo dello stanziamento definitivo di bilancio.

(3) Indicare l'ammontare complessivo derivante dal riaccertamento dei residui (comprende l'importo dei crediti definitivamente cancellati in quanto assolutamente inesigibili, l'importo dei crediti di dubbia e difficile esazione cancellati secondo le modalità previste dal principio applicato della contabilità finanziaria 9.2). La voce comprende inoltre le rettifiche in aumento dei residui attivi effettuate a seguito della riscossione di residui attivi cancellati dalle scritture (ad es. In anni precedenti è stato cancellato un residuo attivo in quanto considerato assolutamente inesigibile. In caso di riscossione di tale credito nel corso dell'esercizio cui si riferisce il rendiconto si effettua un riaccertamento dei residui attivi in aumento). Le rettifiche in riduzione sono indicate con il segno "+", le rettifiche in aumento sono indicate con il segno "-", le rettifiche in riduzione sono indicate con il segno "+,-", le rettifiche in aumento sono indicate con il segno "-,-".

(4) Indicare gli accertamenti imputati contabilmente all'esercizio cui il rendiconto si riferisce al netto dei crediti che, in occasione del riaccertamento ordinario dei residui effettuato ai sensi dell'articolo 3, comma 4, risultassero non esigibili e reimputati agli esercizi in cui le obbligazioni risultano esigibili.

(5) Le maggiori entrate sono indicate con il segno "+,-", le minori entrate sono indicate con il segno "-,-".

**CONTO DEL BILANCIO - GESTIONE DELLE SPESE**

MISSIONE, PROGRAMMA, TITOLO	DENOMINAZIONE	RESIDUI PASSIVI AL 1/1/2021 (RS)		PAGAMENTI IN C/RESIDUI (PR)		RIACCERTAMENTO RESIDUI (R/I)		RESIDUI PASSIVI DA ESERCIZI PRECEDENTI (EP=RS-PR+R)	
		RS	CP	PR	PC	R	I	R	EP
		PREVISIONI DEFINITIVE DI COMPETENZA (CP)		PAGAMENTI IN C/COMPETENZA (PC)		IMPEGNI (I/2)		ECONOMIE DI COMPETENZA (ECP=CP-I-FPV)	
PREVISIONI DEFINITIVE DI CASSA (CS)		TOTALE PAGAMENTI (TP=PR+PC)		FONDO PLURIENNALE VINCOLATO (FPV) (3)		TOTALE RESIDUI PASSIVI DA RIPORTARE (TR=EP+EC)			
<b>DISAVANZO DI AMMINISTRAZIONE</b>									
<b>DISAVANZO DERIVANTE DA DEBITO AUTORIZZATO E NON CONTRATTO (4)</b>									
<i>MISSIONE 01 Servizi istituzionali, generali e di gestione</i>									
<b>0101 PROGRAMMA 01 Organi istituzionali</b>									
TITOLO 1	Spese correnti	RS	CP	PR	PC	R	I	R	EP
		119.631,07	22.450,00	0,00	9.570,85	0,00	9.570,85	-81.571,95	38.059,12
		CS	CS	TP	TP	FPV	FPV	0,00	0,00
		150.120,95	150.120,95	9.570,85	9.570,85	0,00	0,00	12.879,15	38.059,12
<b>TOTALE PROGRAMMA 01</b>	<b>Organi istituzionali</b>	<b>RS</b>	<b>CP</b>	<b>PR</b>	<b>PC</b>	<b>R</b>	<b>I</b>	<b>R</b>	<b>EP</b>
		119.631,07	22.450,00	0,00	9.570,85	0,00	9.570,85	-81.571,95	38.059,12
		CS	CS	TP	TP	FPV	FPV	0,00	0,00
		150.120,95	150.120,95	9.570,85	9.570,85	0,00	0,00	12.879,15	38.059,12
<b>0102 PROGRAMMA 02 Segreteria generale</b>		<b>RS</b>	<b>CP</b>	<b>PR</b>	<b>PC</b>	<b>R</b>	<b>I</b>	<b>R</b>	<b>EP</b>
TITOLO 1	Spese correnti	46,90	7.466,18	0,00	1.927,18	0,00	1.927,18	-46,90	0,00
		CS	CS	TP	TP	FPV	FPV	0,00	0,00
		7.513,08	7.513,08	1.927,18	1.927,18	0,00	0,00	5.539,00	0,00
<b>TOTALE PROGRAMMA 02</b>	<b>Segreteria generale</b>	<b>RS</b>	<b>CP</b>	<b>PR</b>	<b>PC</b>	<b>R</b>	<b>I</b>	<b>R</b>	<b>EP</b>
		46,90	7.466,18	0,00	1.927,18	0,00	1.927,18	-46,90	0,00
		CS	CS	TP	TP	FPV	FPV	0,00	0,00
		7.513,08	7.513,08	1.927,18	1.927,18	0,00	0,00	5.539,00	0,00
<b>0103 PROGRAMMA 03 Gestione economica, finanziaria, programmazione e provveditorato</b>		<b>RS</b>	<b>CP</b>	<b>PR</b>	<b>PC</b>	<b>R</b>	<b>I</b>	<b>R</b>	<b>EP</b>
TITOLO 1	Spese correnti	9.519,99	9.000,00	0,00	5.000,00	0,00	5.000,00	-4.519,99	0,00
		CS	CS	TP	TP	FPV	FPV	0,00	0,00
		18.519,99	18.519,99	5.000,00	5.000,00	0,00	0,00	9.000,00	0,00
<b>TOTALE PROGRAMMA 03</b>	<b>Gestione economica, finanziaria, programmazione e provveditorato</b>	<b>RS</b>	<b>CP</b>	<b>PR</b>	<b>PC</b>	<b>R</b>	<b>I</b>	<b>R</b>	<b>EP</b>
		9.519,99	9.000,00	0,00	5.000,00	0,00	5.000,00	-4.519,99	0,00
		CS	CS	TP	TP	FPV	FPV	0,00	0,00
		18.519,99	18.519,99	5.000,00	5.000,00	0,00	0,00	9.000,00	0,00
<b>0105 PROGRAMMA 05 Gestione dei beni demaniali e patrimoniali</b>		<b>RS</b>	<b>CP</b>	<b>PR</b>	<b>PC</b>	<b>R</b>	<b>I</b>	<b>R</b>	<b>EP</b>
TITOLO 1	Spese correnti	0,00	2.500,00	0,00	0,00	0,00	0,00	0,00	0,00
		CS	CS	TP	TP	FPV	FPV	0,00	0,00
		0,00	2.500,00	0,00	0,00	0,00	0,00	2.500,00	0,00
<b>TOTALE PROGRAMMA 05</b>	<b>Gestione dei beni demaniali e patrimoniali</b>	<b>RS</b>	<b>CP</b>	<b>PR</b>	<b>PC</b>	<b>R</b>	<b>I</b>	<b>R</b>	<b>EP</b>
		0,00	2.500,00	0,00	0,00	0,00	0,00	0,00	0,00
		CS	CS	TP	TP	FPV	FPV	0,00	0,00
		0,00	2.500,00	0,00	0,00	0,00	0,00	2.500,00	0,00
<b>0108 PROGRAMMA 08 Statistica e sistemi informativi</b>		<b>RS</b>	<b>CP</b>	<b>PR</b>	<b>PC</b>	<b>R</b>	<b>I</b>	<b>R</b>	<b>EP</b>
TITOLO 1	Spese correnti	1.254,50	14.323,00	1.254,50	7.045,50	0,00	8.043,00	0,00	0,00
		CS	CS	TP	TP	FPV	FPV	0,00	0,00
		18.940,94	18.940,94	8.300,00	8.300,00	0,00	0,00	6.280,00	997,50
<b>TOTALE PROGRAMMA 08</b>	<b>Statistica e sistemi informativi</b>	<b>RS</b>	<b>CP</b>	<b>PR</b>	<b>PC</b>	<b>R</b>	<b>I</b>	<b>R</b>	<b>EP</b>
		1.254,50	14.323,00	1.254,50	7.045,50	0,00	8.043,00	0,00	0,00
		CS	CS	TP	TP	FPV	FPV	0,00	0,00
		18.940,94	18.940,94	8.300,00	8.300,00	0,00	0,00	6.280,00	997,50
<b>0110 PROGRAMMA 10 Risorse umane</b>		<b>RS</b>	<b>CP</b>	<b>PR</b>	<b>PC</b>	<b>R</b>	<b>I</b>	<b>R</b>	<b>EP</b>
TITOLO 2	Spese in conto capitale	0,00	13.998,83	0,00	4.998,83	0,00	4.998,83	0,00	0,00
		CS	CS	TP	TP	FPV	FPV	0,00	0,00
		0,00	13.998,83	0,00	4.998,83	0,00	4.998,83	0,00	0,00
<b>TOTALE PROGRAMMA 10</b>	<b>Risorse umane</b>	<b>RS</b>	<b>CP</b>	<b>PR</b>	<b>PC</b>	<b>R</b>	<b>I</b>	<b>R</b>	<b>EP</b>
		0,00	13.998,83	0,00	4.998,83	0,00	4.998,83	0,00	0,00
		CS	CS	TP	TP	FPV	FPV	0,00	0,00
		0,00	13.998,83	0,00	4.998,83	0,00	4.998,83	0,00	0,00

MISSIONE, PROGRAMMA, TITOLO	DENOMINAZIONE	RESIDUI PASSIVI AL 1/1/2021 (RS)		PAGAMENTI IN C/RESIDUI (PR)		RIACCERTAMENTO RESIDUI (R)(I)		RESIDUI PASSIVI DA ESERCIZI PRECEDENTI (EP=RS-PR+R)	
		RS	CP	PR	PC	R	I	ECP	EC
		PREVISIONI DEFINITIVE DI COMPETENZA (CP)		PAGAMENTI IN C/COMPETENZA (PC)		IMPEGNI (I)(2)		ECONOMIE DI COMPETENZA (ECP=CP-I-FPV)	
PREVISIONI DEFINITIVE DI CASSA (CS)		TOTALE PAGAMENTI (TP=PR+PC)		FONDO PLURIENNALE VINCOLATO (FPV) (3)		TOTALE RESIDUI PASSIVI DA RIPORTARE (TR=EP+EC)			
TITOLO 1	Spese correnti	3.698,84	103.578,47	2.867,77	16.239,53	-831,07	20.764,33	33.979,05	0,00
		CP	103.578,47	PC	16.239,53	I	20.764,33	ECP	4.524,80
		CS	116.377,31	TP	19.107,30	FPV	48.835,09	TR	4.524,80
<b>TOTALE PROGRAMMA 10</b>	<b>Risorse umane</b>	<b>RS</b>	<b>3.698,84</b>	<b>PR</b>	<b>2.867,77</b>	<b>R</b>	<b>-831,07</b>	<b>ECP</b>	<b>0,00</b>
		CP	103.578,47	PC	16.239,53	I	20.764,33	ECP	4.524,80
		CS	116.377,31	TP	19.107,30	FPV	48.835,09	TR	4.524,80
<b>0111 PROGRAMMA 11</b>	<b>Altri servizi generali</b>	<b>RS</b>	<b>0,00</b>	<b>PR</b>	<b>0,00</b>	<b>R</b>	<b>0,00</b>	<b>ECP</b>	<b>0,00</b>
	Spese correnti	CP	5.474,16	PC	0,00	I	0,00	ECP	0,00
		CS	5.474,16	TP	0,00	FPV	2.474,16	TR	0,00
<b>TOTALE PROGRAMMA 11</b>	<b>Altri servizi generali</b>	<b>RS</b>	<b>0,00</b>	<b>PR</b>	<b>0,00</b>	<b>R</b>	<b>0,00</b>	<b>ECP</b>	<b>0,00</b>
		CP	5.474,16	PC	0,00	I	0,00	ECP	0,00
		CS	5.474,16	TP	0,00	FPV	2.474,16	TR	0,00
<b>TOTALE MISSIONE 01</b>	<b>Servizi istituzionali, generali e di gestione</b>	<b>RS</b>	<b>134.151,30</b>	<b>PR</b>	<b>9.122,27</b>	<b>R</b>	<b>-86.969,91</b>	<b>ECP</b>	<b>38.059,12</b>
		CP	178.790,64	PC	39.781,89	I	45.304,19	ECP	5.522,30
		CS	333.445,26	TP	48.904,16	FPV	51.309,25	TR	43.581,42
<b>MISSIONE 09</b>	<b>Sviluppo sostenibile e tutela del territorio e dell'ambiente</b>								
<b>0905 PROGRAMMA 05</b>	<b>Aree protette, parchi naturali, protezione naturalistica e forestazione</b>								
TITOLO 1	Spese correnti	RS	475,80	PR	475,80	R	0,00	ECP	0,00
		CP	35.000,00	PC	2.500,00	I	11.050,00	ECP	8.550,00
		CS	35.475,80	TP	2.975,80	FPV	16.413,39	TR	8.550,00
TITOLO 2	Spese in conto capitale	RS	0,00	PR	0,00	R	0,00	ECP	0,00
		CP	115.381,36	PC	0,00	I	0,00	ECP	0,00
		CS	115.381,36	TP	0,00	FPV	0,00	TR	0,00
<b>TOTALE PROGRAMMA 05</b>	<b>Aree protette, parchi naturali, protezione naturalistica e forestazione</b>	<b>RS</b>	<b>475,80</b>	<b>PR</b>	<b>475,80</b>	<b>R</b>	<b>0,00</b>	<b>ECP</b>	<b>0,00</b>
		CP	150.381,36	PC	2.500,00	I	11.050,00	ECP	8.550,00
		CS	150.857,16	TP	2.975,80	FPV	16.413,39	TR	8.550,00
<b>TOTALE MISSIONE 09</b>	<b>Sviluppo sostenibile e tutela del territorio e dell'ambiente</b>	<b>RS</b>	<b>475,80</b>	<b>PR</b>	<b>475,80</b>	<b>R</b>	<b>0,00</b>	<b>ECP</b>	<b>0,00</b>
		CP	150.381,36	PC	2.500,00	I	11.050,00	ECP	8.550,00
		CS	150.857,16	TP	2.975,80	FPV	16.413,39	TR	8.550,00
<b>MISSIONE 20</b>	<b>FONDI E ACCANTONAMENTI</b>								
<b>2001 PROGRAMMA 01</b>	<b>Fondo di riserva</b>								
TITOLO 1	Spese correnti	RS	0,00	PR	0,00	R	0,00	ECP	0,00
		CP	450,00	PC	0,00	I	0,00	ECP	0,00
		CS	450,00	TP	0,00	FPV	0,00	TR	0,00
<b>TOTALE PROGRAMMA 01</b>	<b>Fondo di riserva</b>	<b>RS</b>	<b>0,00</b>	<b>PR</b>	<b>0,00</b>	<b>R</b>	<b>0,00</b>	<b>ECP</b>	<b>0,00</b>
		CP	450,00	PC	0,00	I	0,00	ECP	0,00
		CS	450,00	TP	0,00	FPV	0,00	TR	0,00
<b>TOTALE MISSIONE 20</b>	<b>FONDI E ACCANTONAMENTI</b>	<b>RS</b>	<b>0,00</b>	<b>PR</b>	<b>0,00</b>	<b>R</b>	<b>0,00</b>	<b>ECP</b>	<b>0,00</b>
		CP	450,00	PC	0,00	I	0,00	ECP	0,00
		CS	450,00	TP	0,00	FPV	0,00	TR	0,00

MISSIONE, PROGRAMMA, TITOLO	DENOMINAZIONE	RESIDUI PASSIVI AL 1/1/2021 (RS)		PAGAMENTI IN C/RESIDUI (PR)		RIACCERTAMENTO RESIDUI (R)(I)		RESIDUI PASSIVIDA ESERCIZI PRECEDENTI (EP=RS-PR-R)	
		PREVISIONI DEFINITIVE DI COMPETENZA (CP)		PAGAMENTI IN C/ COMPETENZA (PC)		IMPEGNI (0)(2)		RESIDUI PASSIVIDA ESERCIZIO DI COMPETENZA (EC=L-PC)	
		PREVISIONI DEFINITIVE DI CASSA (CS)		TOTALE PAGAMENTI (TP=PR +PC)		FONDO PLURIENNALE VINCOLATO (FPV) (3)		TOTALE RESIDUI PASSIVIDA RIPORTARE (TR=EP+EC)	
MISSIONE 99 SERVIZI PER CONTO TERZI									
<b>9901 PROGRAMMA 01</b>	<b>Servizi per conto terzi - Partite di giro</b>								
TITOLO 7	Uscite per conto terzi e partite di giro	RS	0,00	PR	0,00	R	0,00	EP	0,00
		CP	159.000,00	PC	4.483,02	I	5.249,23	EC	766,21
		CS	159.000,00	TP	4.483,02	FPV	0,00	TR	766,21
		RS	0,00	PR	0,00	R	0,00	EP	0,00
		CP	159.000,00	PC	4.483,02	I	5.249,23	EC	766,21
		CS	159.000,00	TP	4.483,02	FPV	0,00	TR	766,21
<b>TOTALE PROGRAMMA 01</b>	<b>Servizi per conto terzi - Partite di giro</b>								
		RS	0,00	PR	0,00	R	0,00	EP	0,00
		CP	159.000,00	PC	4.483,02	I	5.249,23	EC	766,21
		CS	159.000,00	TP	4.483,02	FPV	0,00	TR	766,21
<b>TOTALE MISSIONE 99</b>	<b>SERVIZI PER CONTO TERZI</b>								
		RS	134.627,10	PR	9.598,07	R	-86.969,91	EP	38.059,12
		CP	488.622,00	PC	46.764,91	I	61.603,42	EC	14.838,51
		CS	643.752,42	TP	56.362,98	FPV	67.722,64	TR	52.897,63
<b>TOTALE MISSIONI</b>									
		RS	134.627,10	PR	9.598,07	R	-86.969,91	EP	38.059,12
		CP	488.622,00	PC	46.764,91	I	61.603,42	EC	14.838,51
		CS	643.752,42	TP	56.362,98	FPV	67.722,64	TR	52.897,63
<b>TOTALE GENERALE DELLE SPESE</b>									
		RS	134.627,10	PR	9.598,07	R	-86.969,91	EP	38.059,12
		CP	488.622,00	PC	46.764,91	I	61.603,42	EC	14.838,51
		CS	643.752,42	TP	56.362,98	FPV	67.722,64	TR	52.897,63

(1) Indicare l'ammontare complessivo derivante dal riaccertamento dei residui (l'importo dei debiti definitivamente cancellati dalle scritture). Non riguarda il riaccertamento di impegni di competenza dell'esercizio cui si riferisce il rendiconto. In sede di riaccertamento dei residui non può essere effettuata una rettifica in aumento dei residui passivi se non nei casi espressamente consentiti (Principio contabile applicato della contabilità finanziaria 9.1 di cui all'Allegato n. 4-2). Le rettifiche in aumento sono indicate con il segno "+", le rettifiche in riduzione sono indicate con il segno "-".

(2) Indicare gli impegni imputati contabilmente all'esercizio cui il rendiconto si riferisce al netto dei debiti che, in occasione del riaccertamento ordinario dei residui effettuati ai sensi dell'articolo 3, comma 4, risultassero non esigibili e reimputati agli esercizi in cui le obbligazioni risultano esigibili.

(3) Indicare l'importo corrispondente agli impegni imputati agli esercizi successivi finanziati con il fondo pluriennale vincolato.

(4) Solo per le Regioni e le Province autonome. L'importo del disavanzo da debito autorizzato e non contratto non è compreso nella voce precedente, concernente il disavanzo di amministrazione.



**CONTO DEL BILANCIO - RIEPILOGO GENERALE DELLE ENTRATE**

TITOLO	DENOMINAZIONE	RESIDUI ATTIVI AL 1/1/2021 (RS)		RISCOSSIONI IN C/RESIDUI (RR)		RIACCERTAMENTI RESIDUI (R)		RESIDUI ATTIVI DA ESERCIZI PRECEDENTI (EP=RS-RR+R)		
		PREVISIONI DEFINITIVE DI COMPETENZA (CP)		RISCOSSIONI IN C/COMPETENZA (RC)		ACCERTAMENTI (A)(4)		MAGGIORI MINORI ENTRATE DI COMPETENZA =A-CP(5)		
		PREVISIONI DEFINITIVE DI CASSA (CS)		TOTALE RISCOSSIONI (TR=RR+RC)		MAGGIORI MINORI ENTRATE DI CASSA =TR-CS(5)		TOTALE RESIDUI ATTIVI DA RIPORTARE (TR=EP+EC)		
	FONDO PLURIENNALE VINCOLATO PER SPESE CORRENTI (1)	CP	26.241,81	0,00	RR	0,00	R	0,00	EP	0,00
	FONDO PLURIENNALE VINCOLATO PER SPESE IN CONTO CAPITALE (1)	CP	4.998,83	186.000,00	RC	186.000,00	A	186.000,00	EC	0,00
	UTILIZZO AVANZO DI AMMINISTRAZIONE (2)	CP	0,00	186.000,00	TR	186.000,00	CS	0,00	TR	0,00
	- di cui Utilizzo Fondo anticipazioni di liquidità	CP	0,00							
<b>TITOLO 2</b>	<i>Trasferimenti correnti</i>	RS	0,00	RR	0,00	R	0,00	0,00	EP	0,00
		CP	186.000,00	RC	186.000,00	A	186.000,00	CP	0,00	EC
		CS	186.000,00	TR	186.000,00	CS	0,00	0,00	TR	0,00
<b>TITOLO 3</b>	<i>Entrate extratributarie</i>	RS	0,00	RR	0,00	R	0,00	0,00	EP	0,00
		CP	0,00	RC	0,00	A	0,00	CP	0,00	EC
		CS	280,65	TR	0,00	CS	-280,65	0,00	TR	0,00
<b>TITOLO 4</b>	<i>Entrate in conto capitale</i>	RS	0,00	RR	0,00	R	0,00	0,00	EP	0,00
		CP	112.381,36	RC	0,00	A	0,00	CP	-112.381,36	EC
		CS	112.381,36	TR	0,00	CS	-112.381,36	0,00	TR	0,00
<b>TITOLO 5</b>	<i>Entrate da riduzione di attività finanziarie</i>	RS	0,00	RR	0,00	R	0,00	0,00	EP	0,00
		CP	0,00	RC	0,00	A	0,00	CP	0,00	EC
		CS	2.879,28	TR	0,00	CS	-2.879,28	0,00	TR	0,00
<b>TITOLO 9</b>	<i>Entrate per conto terzi e partite di giro</i>	RS	0,00	RR	0,00	R	0,00	0,00	EP	0,00
		CP	159.000,00	RC	5.249,23	A	5.249,23	CP	-153.750,77	EC
		CS	159.000,00	TR	5.249,23	CS	-153.750,77	0,00	TR	0,00
<b>TOTALE TITOLI</b>		RS	0,00	RR	0,00	R	0,00	0,00	EP	0,00
		CP	457.381,36	RC	191.249,23	A	191.249,23	CP	-266.132,13	EC
		CS	460.541,29	TR	191.249,23	CS	-269.292,06	0,00	TR	0,00
<b>TOTALE GENERALE DELLE ENTRATE</b>		RS	0,00	RR	0,00	R	0,00	0,00	EP	0,00
		CP	488.622,00	RC	191.249,23	A	191.249,23	CP	-266.132,13	EC
		CS	460.541,29	TR	191.249,23	CS	-269.292,06	0,00	TR	0,00

(1) Indicare l'importo del fondo pluriennale vincolato risultante dal conto del bilancio dell'anno precedente (spesa).

(2) Indicare l'importo definitivo dell'utilizzo del risultato di amministrazione.

(3) Indicare l'ammontare complessivo derivante dal riaccertamento dei residui (comprende l'importo dei crediti definitivamente cancellati in quanto assolutamente inesigibili, l'importo dei crediti di dubbio e difficile esazione cancellati secondo le modalità previste dal principio applicato della contabilità finanziaria 9.2). La voce comprende inoltre le rettifiche in aumento dei residui attivi effettuate a seguito della riscossione di residui attivi cancellati dalle scritture (ad es. in anni precedenti è stato cancellato un residuo attivo in quanto considerato assolutamente inesigibile. In caso di riscossione di tale credito nel corso dell'esercizio cui si riferisce il rendiconto si effettua un riaccertamento dei residui attivi in aumento). Le rettifiche in aumento sono indicate con il segno "+", le rettifiche in riduzione sono indicate con il segno "-".

(4) Indicare gli accertamenti imputati contabilmente all'esercizio cui il rendiconto si riferisce al netto dei crediti che, in occasione del riaccertamento ordinario dei residui effettuato ai sensi dell'articolo 3, comma 4, risultassero non esigibili e reimputati agli esercizi in cui le obbligazioni risultano esigibili.

(5) Le maggiori entrate sono indicate con il segno "+", le minori entrate sono indicate con il segno "-".

**CONTO DEL BILANCIO - RIEPILOGO GENERALE DELLE SPESE**

TITOLO	RESIDUI PASSIVI AL 1/1/2021 (RS)		PAGAMENTI IN C/RESIDUI (PR)		RIACCERTAMENTO RESIDUI (R)		RESIDUI PASSIVIDA ESERCIZI PRECEDENTI (EP=RS-PR+R)	
	DENOMINAZIONE		PAGAMENTI IN C/COMPETENZA (PC)		IMPEGNI (I)		RESIDUI PASSIVIDA ESERCIZIO DI COMPETENZA (EC=I-PC)	
	PREVISIONI DEFINITIVE DI COMPETENZA (CP)	PREVISIONI DEFINITIVE DI CASSA (CS)	TOTALE PAGAMENTI (TP=PR+PC)	TOTALE PAGAMENTI (TP=PR+PC)	FONDO PLURIENNALE VINCOLATO (FPV)	TOTALE RESIDUI PASSIVIDA RIPORTARE (TR=EP+EC)		
DISAVANZO DI AMMINISTRAZIONE								
DISAVANZO DERIVANTE DA DEBITO AUTORIZZATO E NON CONTRATTO (1)								
	CP	0,00						
	CP	0,00						
<b>TITOLO 1</b>								
<i>Spese correnti</i>	RS	134.627,10	PR	9.598,07	R	-86.969,91	EP	38.059,12
	CP	200.241,81	PC	37.283,06	I	51.355,36	EC	14.072,30
	CS	355.372,23	TP	46.881,13	FPV	67.722,64	TR	52.131,42
<b>TITOLO 2</b>								
<i>Spese in conto capitale</i>	RS	0,00	PR	0,00	R	0,00	EP	0,00
	CP	129.380,19	PC	4.998,83	I	4.998,83	EC	0,00
	CS	129.380,19	TP	4.998,83	FPV	0,00	TR	0,00
<b>TITOLO 7</b>								
<i>Uscite per conto terzi e partite di giro</i>	RS	0,00	PR	0,00	R	0,00	EP	0,00
	CP	159.000,00	PC	4.483,02	I	5.249,23	EC	766,21
	CS	159.000,00	TP	4.483,02	FPV	0,00	TR	766,21
<b>TOTALE TITOLI</b>								
	RS	134.627,10	PR	9.598,07	R	-86.969,91	EP	38.059,12
	CP	488.622,00	PC	46.764,91	I	61.603,42	EC	14.838,51
	CS	643.752,42	TP	56.362,98	FPV	67.722,64	TR	52.897,63
<b>TOTALE GENERALE DELLE SPESE</b>								
	RS	134.627,10	PR	9.598,07	R	-86.969,91	EP	38.059,12
	CP	488.622,00	PC	46.764,91	I	61.603,42	EC	14.838,51
	CS	643.752,42	TP	56.362,98	FPV	67.722,64	TR	52.897,63

(1) Solo per le Regioni e le Province autonome. L'importo del disavanzo da debito autorizzato e non contratto non è compreso nella voce precedente, concernente il disavanzo di amministrazione.

**CONTO DEL BILANCIO - RIEPILOGO GENERALE DELLE SPESE PER MISSIONI**

MISSIONE	DENOMINAZIONE	RESIDUI PASSIVI AL 1/1/2021 (RS)		PAGAMENTI IN C/RESIDUI (PR)		RIACCERTAMENTO RESIDUI (R)		RESIDUI PASSIVI DA ESERCIZI PRECEDENTI (EP=RS-PR+R)	
		PREVISIONI DEFINITIVE DI COMPETENZA (CP)		PAGAMENTI IN C/COMPETENZA (PC)		IMPEGNI (I)		RESIDUI PASSIVI DA ESERCIZIO DI COMPETENZA (EC=I-PC)	
		PREVISIONI DEFINITIVE DI CASSA (CS)		TOTALE PAGAMENTI (TP=PR+PC)		FONDO PLURIENNALE VINCOLATO (FPV)		TOTALE RESIDUI PASSIVI DA RIPORTARE (TR=EP+EC)	
		CP	0,00	RS	PR	R	ECP	EP	0,00
	<b>DISAVANZO DI AMMINISTRAZIONE</b>	CP	0,00	RS	PR	R	ECP	EP	38.059,12
	<b>DISAVANZO DERIVANTE DA DEBITO AUTORIZZATO E NON CONTRATTO (1)</b>	CP	0,00	CP	PC	I	ECP	EC	5.522,30
<b>MISSIONE 01</b>	<i>Servizi istituzionali, generali e di gestione</i>	CS	333.445,26	TP	TP	FPV		TR	43.581,42
		RS	475,80	PR	PR	R		EP	0,00
		CP	150.381,36	PC	PC	I	ECP	EC	8.550,00
		CS	150.857,16	TP	TP	FPV		TR	8.550,00
<b>MISSIONE 09</b>	<i>Sviluppo sostenibile e tutela del territorio e dell'ambiente</i>	RS	0,00	PR	PR	R		EP	0,00
		CP	450,00	PC	PC	I	ECP	EC	0,00
		CS	450,00	TP	TP	FPV		TR	0,00
<b>MISSIONE 20</b>	<i>FONDI ACCANTONAMENTI</i>	RS	0,00	PR	PR	R		EP	0,00
		CP	450,00	PC	PC	I	ECP	EC	0,00
		CS	450,00	TP	TP	FPV		TR	0,00
<b>MISSIONE 99</b>	<i>SERVIZI PER CONTO TERZI</i>	RS	0,00	PR	PR	R		EP	0,00
		CP	159.000,00	PC	PC	I	ECP	EC	766,21
		CS	159.000,00	TP	TP	FPV		TR	766,21
<b>TOTALE MISSIONI</b>		RS	134.627,10	PR	PR	R		EP	38.059,12
		CP	488.622,00	PC	PC	I	ECP	EC	14.838,51
		CS	643.752,42	TP	TP	FPV		TR	52.897,63
<b>TOTALE GENERALE DELLE SPESE</b>		RS	134.627,10	PR	PR	R		EP	38.059,12
		CP	488.622,00	PC	PC	I	ECP	EC	14.838,51
		CS	643.752,42	TP	TP	FPV		TR	52.897,63

(1) Solo per le Regioni e le Province autonome. L'importo del disavanzo da debito autorizzato e non contratto non è compreso nella voce precedente, concernente il disavanzo di amministrazione.

**QUADRO GENERALE RIASSUNTIVO**

ENTRATE	ACCERTAMENTI	INCASSI	SPESA	IMPEGNI	PAGAMENTI
Fondo di cassa all'inizio dell'esercizio		797.803,17			
Utilizzo avanzo di amministrazione (1)	0,00		Disavanzo di amministrazione (3)	0,00	
di cui Utilizzo Fondo anticipazioni di liquidità	0,00		Disavanzo derivante da debito autorizzato e non contratto ripianato con accensione di prestiti (4)	0,00	
Fondo pluriennale vincolato di parte corrente (2)	26.241,81				
Fondo pluriennale vincolato in c/capitale (2)	4.998,83				
di cui Fondo pluriennale vincolato in c/capitale finanziato da debito	0,00				
Fondo pluriennale vincolato per incremento di attività finanziarie (2)	0,00				
Titolo 1 - Entrate correnti di natura tributaria, contributiva e perequativa	0,00	0,00	Titolo 1 - Spese correnti	51.355,36	46.881,13
Titolo 2 - Trasferimenti correnti	186.000,00	186.000,00	Fondo pluriennale vincolato di parte corrente (5)	67.722,64	
Titolo 4 - Entrate in conto capitale	0,00	0,00	Titolo 2 - Spese in conto capitale	4.998,83	4.998,83
			Fondo pluriennale vincolato in c/capitale (5)	0,00	
			di cui Fondo pluriennale vincolato in c/capitale finanziato da debito	0,00	
			Fondo pluriennale vincolato per attività finanziarie (5)	0,00	
			<b>Totale entrate finali</b>	<b>124.076,83</b>	<b>51.879,96</b>
			Fondo anticipazioni di liquidità (6)	0,00	
			Titolo 7 - Spese per conto terzi e partite di giro	5.249,23	4.483,02
			<b>Totale entrate dell'esercizio</b>	<b>129.326,06</b>	<b>56.362,98</b>
			<b>TOTALE COMPLESSIVO SPESE</b>	<b>129.326,06</b>	<b>56.362,98</b>
			<b>AVANZO DI COMPETENZA/FONDO DI CASSA</b>	<b>93.163,81</b>	<b>932.689,42</b>
			<b>TOTALE A PAREGGIO</b>	<b>222.489,87</b>	<b>989.052,40</b>



<b>GESTIONE DEL BILANCIO</b>		
a) Avanzo di competenza (+) /Disavanzo di competenza (-)		93.163,81
b) Risorse accantonate stanziare nel bilancio dell'esercizio 2021 (+)(8)		0,00
c) Risorse vincolate nel bilancio (+)(9)		2.500,00
d) Equilibrio di bilancio (d=a-b-c)		90.663,81
<b>GESTIONE DEGLI ACCANTONAMENTI IN SEDE DI RENDICONTO</b>		
e) Equilibrio di bilancio (+)/(-)		90.663,81
g) Variazione accantonamenti effettuata in sede di rendiconto(+)/(-)(10)		81.670,83
f) Equilibrio complessivo (f=d-e)		8.992,98

- Per 'Utilizzo avanzo' si intende l'avanzo applicato al bilancio: indicare l'importo dello stanziamento definitivo di bilancio
- (1) Indicare l'importo iscritto in entrata del conto del bilancio alla corrispondente voce riguardante il fondo pluriennale vincolato.
- (2) Corrisponde alla prima voce del conto del bilancio spese. Non comprende il disavanzo da debito non contratto delle Regioni e delle Province autonome.
- (3) Inserire solo l'importo del disavanzo da debito autorizzato e non contratto ripianato nel corso dell'esercizio attraverso l'accensione dei prestiti
- (4) Indicare la somma degli stanziamenti riguardanti il corrispondente fondo pluriennale vincolato di spesa iscritti nel conto del bilancio (FPV corrente, FPV c/capitale o FPV per partite finanziarie)
- (5) Indicare l'importo dello stanziamento definitivo di bilancio
- (6) Solo per le regioni. Il disavanzo da debito autorizzato e non contratto formatosi nell'esercizio non può avere un importo superiore a quello del disavanzo dell'esercizio e non rileva ai fini dell'equilibrio di bilancio di cui all'articolo 1, comma 821 della legge n. 145 del 2018
- (7) Inserire il totale della colonna c) dell'allegato a/1 'Elenco analitico delle risorse accantonate nel risultato di amministrazione' al netto dell'accantonamento al Fondo anticipazioni di liquidità, già considerato ai fini della determinazione dell'avanzo/disavanzo di competenza
- (8) Inserire l'importo della prima colonna della riga n) dell'allegato a/2 'Elenco analitico delle risorse vincolate nel risultato di amministrazione'
- (9) Inserire il totale della colonna d) dell'allegato a/1 'Elenco analitico delle risorse accantonate nel risultato di amministrazione' al netto dell'accantonamento al Fondo anticipazioni di liquidità, già considerato ai fini della determinazione dell'avanzo/disavanzo di competenza.
- (10)

**CONTO DEL BILANCIO  
EQUILIBRI DI BILANCIO  
(solo per le Regioni)\***

EQUILIBRI DI BILANCIO		COMPETENZA (ACCERTAMENTI E IMPEGNI IMPUTATI ALL'ESERCIZIO)
Utilizzo risultato di amministrazione destinato al finanziamento di spese correnti e al rimborso di prestiti	(+)	0,00
Ripiano disavanzo di amministrazione esercizio precedente <sup>(1)</sup>	(-)	0,00
Fondo pluriennale vincolato per spese correnti iscritto in entrata	(+)	26.241,81
Entrate titoli 1-2-3	(+)	186.000,00
Entrate in conto capitale per Contributi agli investimenti direttamente destinati al rimborso dei prestiti da amministrazioni pubbliche <sup>(2)</sup>	(+)	0,00
Entrate Titolo 4.03 - Altri trasferimenti in conto capitale	(+)	0,00
Entrate in c/capitale destinate all'estinzione anticipata di prestiti <sup>(3)</sup>	(+)	0,00
Entrate per accensioni di prestiti destinate all'estinzione anticipata di prestiti	(+)	0,00
Entrate di parte capitale destinate a spese correnti in base a specifiche disposizioni di legge o dei principi contabili	(+)	0,00
Spese correnti	(-)	51.355,36
- di cui spese correnti non ricorrenti finanziate con utilizzo del risultato di amministrazione		0,00
Fondo pluriennale vincolato di parte corrente (di spesa) <sup>(4)</sup>	(-)	67.722,64
Spese Titolo 2.04 - Altri trasferimenti in conto capitale	(-)	0,00
Fondo pluriennale vincolato di spesa - titolo 2.04 Altri trasferimenti in conto capitale <sup>(4)</sup>	(-)	0,00
Variazioni di attività finanziarie -saldo di competenza (se negativo) C/1) <sup>(5)</sup>	(-)	0,00
Rimborso prestiti	(-)	0,00
- di cui per estinzione anticipata di prestiti		0,00
Fondo anticipazioni di liquidità	(-)	0,00
<b>A/1) Risultato di competenza di parte corrente</b>		<b>93.163,81</b>
- Risorse accantonate di parte corrente stanziare nel bilancio dell'esercizio 2021 <sup>(14)</sup>	(-)	0,00
- Risorse vincolate di parte corrente nel bilancio <sup>(15)</sup>	(-)	2.500,00
<b>A/2) Equilibrio di bilancio di parte corrente</b>		<b>90.663,81</b>
- Variazione accantonamenti di parte corrente effettuata in sede di rendiconto (+)/(-) <sup>(16)</sup>	(-)	81.670,83
<b>A/3) Equilibrio complessivo di parte corrente</b>		<b>8.992,98</b>
Utilizzo risultato di amministrazione per il finanziamento di spese d'investimento	(+)	0,00
Fondo pluriennale vincolato per spese in conto capitale iscritto in entrata	(+)	4.998,83
Entrate in conto capitale (titolo 4)	(+)	0,00
Entrate Titolo 5.01.01 - Alienazioni di partecipazioni	(+)	0,00
Entrate per accensione prestiti (titolo 6)	(+)	0,00
Entrate in conto capitale per Contributi agli investimenti direttamente destinati al rimborso di prestiti da amministrazioni pubbliche <sup>(2)</sup>	(-)	0,00
Entrate in c/capitale destinate all'estinzione anticipata di prestiti <sup>(3)</sup>	(-)	0,00
Entrate di parte capitale destinate a spese correnti in base a specifiche disposizioni di legge o dei principi contabili	(-)	0,00
Entrate per accensioni di prestiti destinate all'estinzione anticipata di prestiti	(-)	0,00
Entrate Titolo 4.03 - Altri trasferimenti in conto capitale	(-)	0,00
Spese in conto capitale	(-)	4.998,83
Fondo pluriennale vincolato in c/capitale (di spesa) <sup>(4)</sup>	(-)	0,00
Spese Titolo 3.01.01 - Acquisizioni di partecipazioni e conferimenti di capitale	(-)	0,00
Fondo pluriennale vincolato per Acquisizioni di partecipazioni e conferimenti di capitale (di spesa) <sup>(4)</sup>	(-)	0,00
Spese Titolo 2.04 - Altri trasferimenti in conto capitale	(+)	0,00
Fondo pluriennale vincolato di spesa - titolo 2.04 Altri trasferimenti in conto capitale <sup>(4)</sup>	(+)	0,00
Disavanzo derivante da debito autorizzato e non contratto ripianato con accensione di prestiti <sup>(9)</sup>	(-)	0,00
Variazioni di attività finanziarie -saldo di competenza (se positivo) C/1) <sup>(5)</sup>	(+)	0,00
<b>B/1) Risultato di competenza in c/capitale</b>		<b>0,00</b>
- Risorse accantonate in c/capitale stanziare nel bilancio dell'esercizio 2021 <sup>(14)</sup>	(-)	0,00
- Risorse vincolate in conto capitale nel bilancio <sup>(15)</sup>	(-)	0,00
<b>B/2) Equilibrio di bilancio in c/capitale</b>		<b>0,00</b>
- Variazione accantonamenti in c/capitale effettuata in sede di rendiconto (+)/(-) <sup>(16)</sup>	(-)	0,00
<b>B/3) Equilibrio complessivo in c/capitale</b>		<b>0,00</b>
<b>di cui Disavanzo da debito autorizzato e non contratto formatosi nell'esercizio</b>		<b>0,00</b>
Utilizzo risultato di amministrazione per l'incremento di attività finanziarie <sup>(6)</sup>	(+)	0,00
Fondo pluriennale vincolato per incremento di attività finanziarie iscritto in entrata	(+)	0,00
Entrate titolo 5.00 - Entrate da riduzione di attività finanziarie	(+)	0,00
Spese titolo 3.00 - Spese per incremento attività finanziarie	(-)	0,00
Fondo pluriennale vincolato per incremento di attività finanziarie (di spesa) <sup>(4)</sup>	(-)	0,00
Entrate Titolo 5.01.01 - Alienazioni di partecipazioni	(-)	0,00
Spese Titolo 3.01.01 - Acquisizioni di partecipazioni e conferimenti di capitale	(+)	0,00
Fondo pluriennale vincolato per Acquisizioni di partecipazioni e conferimenti di capitale (di spesa) <sup>(4)</sup>	(+)	0,00
<b>C/1) Variazioni attività finanziaria - saldo di competenza</b>		<b>0,00</b>
- Risorse accantonate - attività finanziarie stanziare nel bilancio dell'esercizio 2021	(-)	0,00
- Risorse vincolate - attività finanziarie nel bilancio	(-)	0,00
<b>C/2) Variazioni attività finanziaria - equilibrio di bilancio</b>		<b>0,00</b>
- Variazione accantonamenti - attività finanziarie effettuata in sede di rendiconto(+)/(-)	(-)	0,00
<b>C/3) Variazioni attività finanziaria - equilibrio complessivo</b>		<b>0,00</b>
<b>D/1) RISULTATO DI COMPETENZA (D/1 = A/1 + B/1)</b>		<b>93.163,81</b>
<b>D/2) EQUILIBRIO DI BILANCIO (D/2 = A/2 + B/2)</b>		<b>90.663,81</b>
<b>D/3) EQUILIBRIO COMPLESSIVO (D/3 = A/3 + B/3)</b>		<b>8.992,98</b>
<b>di cui Disavanzo da debito autorizzato e non contratto formatosi nell'esercizio (10)</b>		<b>0,00</b>

**Saldo corrente ai fini della copertura degli investimenti pluriennali delle Regioni a statuto ordinario**

<b>A/1) Risultato di competenza di parte corrente</b>		<b>93.163,81</b>
Utilizzo risultato di amministrazione destinato al finanziamento di spese correnti ricorrenti e al rimborso di prestiti al netto del fondo anticipazione di liquidità	(-)	
Entrate non ricorrenti che non hanno dato copertura a impegni	(-)	0,00
Fondo pluriennale vincolato per spese correnti iscritto in entrata al netto delle componenti non vincolate derivanti dal riaccertamento ord.	(-)	0,00
- Risorse accantonate di parte corrente non sanitarie stanziare nel bilancio dell'esercizio 2021 <sup>(11)</sup>	(-)	0,00
- Variazione accantonamenti di parte corrente non sanitarie effettuata in sede di rendiconto(+)/(-) <sup>(12)</sup>	(-)	81.670,83
- Risorse vincolate di parte corrente nel bilancio non sanitarie <sup>(13)</sup>	(-)	2.500,00
Entrate titoli 1-2-3 destinate al finanziamento del SSN	(-)	0,00
Spese correnti finanziate da entrate destinate al SSN	(+)	0,00
<b>Equilibrio di parte corrente ai fini della copertura degli investimenti plurienn.</b>		<b>8.992,98</b>

- (1) Corrisponde alla prima voce del conto del bilancio spese. Escluso il disavanzo derivante dal debito autorizzato e non contratto.
- (2) Corrispondono alle entrate in conto capitale relative ai soli contributi agli investimenti destinati al rimborso prestiti corrispondenti alla voce del piano dei conti finanziario con codifica E.4.02.06.00.000.
- (3) Il corrispettivo della cessione di beni immobili può essere destinato all'estinzione anticipata di prestiti - principio applicato della contabilità finanziaria 3.13.
- (4) Indicare l'importo dello stanziamento definitivo.
- (5) Indicare l'importo della lettera C/1).
- (6) Nel rispetto delle priorità previste dall'ordinamento.
- (9) Corrisponde alla seconda voce del quadro generale riassuntivo
- (10) Valorizzare solo se D) è negativo. Il disavanzo da debito autorizzato e non contratto non rileva ai fini dell'equilibrio di bilancio di cui all'articolo 1, comma 821 della legge n. 145/2018
- (11) Inserire la quota corrente del totale della colonna c) dell'allegato a/1 'Elenco analitico delle risorse accantonate nel risultato di amministrazione'. Le regioni a statuto ordinario considerano solo le entrate non sanitarie al netto dell'accantonamento al fondo anticipazioni di liquidità, già considerato ai fini della determinazione del saldo di parte corrente
- (12) Inserire la quota corrente del I totale della colonna d) dell'allegato a/1 'Elenco analitico delle risorse accantonate nel risultato di amministrazione' al netto dell'accantonamento al Fondo anticipazioni di liquidità, già considerato ai fini della determinazione e regioni a statuto ordinario considerano solo le entrate non sanitarie dell'avanzo/disavanzo di competenza.
- (13) Inserire l'importo della quota corrente della prima colonna della riga n) dell'allegato a/2 'Elenco analitico delle risorse vincolate nel risultato di amministrazione' al netto delle quote correnti vincolate al 31/12 finanziate dal risultato di amministrazione iniziale. Le regioni a statuto ordinario considerano solo le entrate non sanitarie.
- (14) Le quote accantonate in bilancio riguardanti le partite finanziarie devono essere aggiunte nell'equilibrio di parte corrente se il saldo delle partite finanziarie è negativo, altrimenti sono aggiunte nelle corrispondenti voci dell'equilibrio in conto capitale
- (15) Le quote vincolate riguardanti le partite finanziarie devono essere aggiunte nell'equilibrio di parte corrente se il saldo delle partite finanziarie è negativo, altrimenti sono inserite nell'equilibrio in conto capitale
- (16) Le quote accantonate in sede di rendiconto riguardanti le partite finanziarie devono essere aggiunte nell'equilibrio di parte corrente se il saldo delle partite finanziarie è negativo, altrimenti sono inserite nell'equilibrio in conto capitale

## CONTO ECONOMICO

CONTO ECONOMICO		2021	2020	Riferimento art.2425 CC	Riferimento DM 26/4/95
<b>A) COMPONENTI POSITIVI DELLA GESTIONE</b>					
1	Proventi da tributi	0,00	0,00		
2	Proventi da fondi perequativi	0,00	0,00		
3	Proventi da trasferimenti e contributi	144.519,17	179.653,79		
a	<i>Proventi da trasferimenti correnti</i>	144.519,17	179.653,79		A5c
b	<i>Quota annuale di contributi agli investimenti</i>	0,00	0,00		E20c
c	<i>Contributi agli investimenti</i>	0,00	0,00		
4	Ricavi delle vendite e prestazioni e proventi da servizi pubblici	0,00	0,00	A1	A1a
a	<i>Proventi derivanti dalla gestione dei beni</i>	0,00	0,00		
b	<i>Ricavi della vendita di beni</i>	0,00	0,00		
c	<i>Ricavi e proventi dalla prestazione di servizi</i>	0,00	0,00		
5	Variazioni nelle rimanenze di prodotti in corso di lavorazione, etc. (+/-)	0,00	0,00	A2	A2
6	Variazione dei lavori in corso su ordinazione	0,00	0,00	A3	A3
7	Incrementi di immobilizzazioni per lavori interni	0,00	0,00	A4	A4
8	Altri ricavi e proventi diversi	0,00	0,00	A5	A5 a e b
<b>TOTALE COMPONENTI POSITIVI DELLA GESTIONE (A)</b>		<b>144.519,17</b>	<b>179.653,79</b>		
<b>B) COMPONENTI NEGATIVI DELLA GESTIONE</b>					
9	Acquisto di materie prime e/o beni di consumo	928,00	5.000,00	B6	B6
10	Prestazioni di servizi	45.427,36	19.882,73	B7	B7
11	Utilizzo beni di terzi	0,00	0,00	B8	B8
12	Trasferimenti e contributi	5.000,00	0,00		
a	<i>Trasferimenti correnti</i>	5.000,00	0,00		
b	<i>Contributi agli investimenti ad Amministrazioni pubb.</i>	0,00	0,00		
c	<i>Contributi agli investimenti ad altri soggetti</i>	0,00	0,00		
13	Personale	0,00	0,00	B9	B9
14	Ammortamenti e svalutazioni	6.137,90	4.888,19	B10	B10
a	<i>Ammortamenti di immobilizzazioni Immateriali</i>	3.452,20	3.452,20	B10a	B10a
b	<i>Ammortamenti di immobilizzazioni materiali</i>	2.685,70	1.435,99	B10b	B10b
c	<i>Altre svalutazioni delle immobilizzazioni</i>	0,00	0,00	B10c	B10c
d	<i>Svalutazione dei crediti</i>	0,00	0,00	B10d	B10d
15	Variazioni nelle rimanenze di materie prime e/o beni di consumo (+/-)	0,00	0,00	B11	B11
16	Accantonamenti per rischi	81.670,83	0,00	B12	B12
17	Altri accantonamenti	0,00	0,00	B13	B13
18	Oneri diversi di gestione	0,00	0,00	B14	B14
<b>TOTALE COMPONENTI NEGATIVI DELLA GESTIONE (B)</b>		<b>139.164,09</b>	<b>29.770,92</b>		
<b>DIFFERENZA FRA COMP. POSITIVI E NEGATIVI DELLA GESTIONE (A-B)</b>		<b>5.355,08</b>	<b>149.882,87</b>		
<b>C) PROVENTI ED ONERI FINANZIARI</b>					
<i>Proventi finanziari</i>					
19	Proventi da partecipazioni	0,00	0,00	C15	C15
a	<i>da società controllate</i>	0,00	0,00		
b	<i>da società partecipate</i>	0,00	0,00		
c	<i>da altri soggetti</i>	0,00	0,00		
20	Altri proventi finanziari	0,00	0,00	C16	C16
<b>Totale proventi finanziari</b>		<b>0,00</b>	<b>0,00</b>		
<i>Oneri finanziari</i>					
21	Interessi ed altri oneri finanziari	0,00	0,00	C17	C17
a	<i>Interessi passivi</i>	0,00	0,00		
b	<i>Altri oneri finanziari</i>	0,00	0,00		
<b>Totale oneri finanziari</b>		<b>0,00</b>	<b>0,00</b>		
<b>TOTALE PROVENTI ED ONERI FINANZIARI (C)</b>		<b>0,00</b>	<b>0,00</b>		
<b>D) RETTIFICHE DI VALORE ATTIVITA' FINANZIARIE</b>					
22	Rivalutazioni	0,00	0,00	D18	D18
23	Svalutazioni	0,00	0,00	D19	D19
<b>TOTALE RETTIFICHE (D)</b>		<b>0,00</b>	<b>0,00</b>		
<b>E) PROVENTI ED ONERI STRAORDINARI</b>					
24	Proventi straordinari	86.969,91	6.549,88	E20	E20
a	<i>Proventi da permessi di costruire</i>	0,00	0,00		
b	<i>Proventi da trasferimenti in conto capitale</i>	0,00	0,00		
c	<i>Sopravvenienze attive e insussistenze del passivo</i>	86.969,91	6.549,88		E20b
d	<i>Plusvalenze patrimoniali</i>	0,00	0,00		E20c
e	<i>Altri proventi straordinari</i>	0,00	0,00		
<b>Totale proventi straordinari</b>		<b>86.969,91</b>	<b>6.549,88</b>		
25	Oneri straordinari	0,00	3.159,93	E21	E21
a	<i>Trasferimenti in conto capitale</i>	0,00	0,00		
b	<i>Sopravvenienze passive e insussistenze dell'attivo</i>	0,00	3.159,93		E21b
c	<i>Minusvalenze patrimoniali</i>	0,00	0,00		E21a
d	<i>Altri oneri straordinari</i>	0,00	0,00		E21d
<b>Totale oneri straordinari</b>		<b>0,00</b>	<b>3.159,93</b>		
<b>TOTALE PROVENTI ED ONERI STRAORDINARI (E)</b>		<b>86.969,91</b>	<b>3.389,95</b>		
<b>RISULTATO PRIMA DELLE IMPOSTE (A-B+C+D+E)</b>		<b>92.324,99</b>	<b>153.272,82</b>		
26	Imposte	0,00	0,00	E22	E22

CONTO ECONOMICO		2021	2020	Riferimento art.2425 CC	Riferimento DM 26/4/95
	RISULTATO DELL'ESERCIZIO	92.324,99	153.272,82	E23	E23

## STATO PATRIMONIALE - ATTIVO

STATO PATRIMONIALE (ATTIVO)				2021	2020	Riferimento art.2424 CC	Riferimento DM 26/4/95
			A) CREDITI vs.LO STATO ED ALTRE AMMINISTRAZIONI PUBBLICHE PER LA PARTECIPAZIONE AL FONDO DI DOTAZIONE	0,00	0,00	A	A
			<b>TOTALE CREDITI vs PARTECIPANTI (A)</b>	<b>0,00</b>	<b>0,00</b>		
I			<b>B) IMMOBILIZZAZIONI</b>				
			<i>Immobilizzazioni immateriali</i>			BI	BI
	1		Costi di impianto e di ampliamento	0,00	0,00	BI1	BI1
	2		Costi di ricerca sviluppo e pubblicità	0,00	0,00	BI2	BI2
	3		Diritti di brevetto ed utilizzazione opere dell'ingegno	10.356,60	13.808,80	BI3	BI3
	4		Concessioni, licenze, marchi e diritti simile	0,00	0,00	BI4	BI4
	5		Avviamento	0,00	0,00	BI5	BI5
	6		Immobilizzazioni in corso ed acconti	0,00	0,00	BI6	BI6
	9		Altre	0,00	0,00	BI7	BI7
			<b>Totale immobilizzazioni immateriali</b>	<b>10.356,60</b>	<b>13.808,80</b>		
II			<i>Immobilizzazioni materiali (3)</i>				
	1		Beni demaniali	0,00	0,00		
	1.1		Terreni	0,00	0,00		
	1.2		Fabbricati	0,00	0,00		
	1.3		Infrastrutture	0,00	0,00		
	1.9		Altri beni demaniali	0,00	0,00		
III	2		Altre immobilizzazioni materiali (3)	5.602,72	3.289,59		
	2.1		Terreni	0,00	0,00	BI11	BI11
	a		<i>di cui in leasing finanziario</i>	0,00	0,00		
	2.2		Fabbricati	0,00	0,00		
	a		<i>di cui in leasing finanziario</i>	0,00	0,00		
	2.3		Impianti e macchinari	0,00	0,00	BI12	BI12
	a		<i>di cui in leasing finanziario</i>	0,00	0,00		
	2.4		Attrezzature industriali e commerciali	0,00	0,00	BI13	BI13
	2.5		Mezzi di trasporto	0,00	0,00		
	2.6		Macchine per ufficio e hardware	5.115,52	2.732,79		
	2.7		Mobili e arredi	487,20	556,80		
	2.8		Infrastrutture	0,00	0,00		
	2.99		Altri beni materiali	0,00	0,00		
	3		Immobilizzazioni in corso ed acconti	0,00	0,00	BI15	BI15
			<b>Totale immobilizzazioni materiali</b>	<b>5.602,72</b>	<b>3.289,59</b>		
IV			<i>Immobilizzazioni Finanziarie (1)</i>				
	1		Partecipazioni in	0,00	0,00	BI11	BI11
	a		<i>imprese controllate</i>	0,00	0,00	BI11a	BI11a
	b		<i>imprese partecipate</i>	0,00	0,00	BI11b	BI11b
	c		<i>altri soggetti</i>	0,00	0,00		
	2		Crediti verso	0,00	0,00	BI12	BI12
	a		<i>altre amministrazioni pubbliche</i>	0,00	0,00		
	b		<i>imprese controllate</i>	0,00	0,00	BI12a	BI12a
	c		<i>imprese partecipate</i>	0,00	0,00	BI12b	BI12b
	d		<i>altri soggetti</i>	0,00	0,00	BI12c BI12d	BI12d
	3		Altri titoli	0,00	0,00	BI13	
			<b>Totale immobilizzazioni finanziarie</b>	<b>0,00</b>	<b>0,00</b>		
			<b>TOTALE IMMOBILIZZAZIONI (B)</b>	<b>15.959,32</b>	<b>17.098,39</b>		
I			<b>C) ATTIVO CIRCOLANTE</b>				
			Rimanenze	0,00	0,00	CI	CI
			<b>Totale Rimanenze</b>	<b>0,00</b>	<b>0,00</b>		
II			<i>Crediti (2)</i>				
	1		Crediti di natura tributaria	0,00	0,00		
	a		<i>Crediti da tributi destinati al finanziamento della sanità</i>	0,00	0,00		
	b		<i>Altri crediti da tributi</i>	0,00	0,00		
	c		<i>Crediti da Fondi perequativi</i>	0,00	0,00		
	2		Crediti per trasferimenti e contributi	0,00	0,00		
	a		<i>verso amministrazioni pubbliche</i>	0,00	0,00		
	b		<i>imprese controllate</i>	0,00	0,00	CI12	CI12
	c		<i>imprese partecipate</i>	0,00	0,00	CI13	CI13
	d		<i>verso altri soggetti</i>	0,00	0,00		
	3		Verso clienti ed utenti	0,00	0,00	CI11	CI11
	4		Altri Crediti	0,00	0,00	CI15	CI15
	a		<i>verso l'erario</i>	0,00	0,00		
	b		<i>per attività svolta per c/terzi</i>	0,00	0,00		
	c		<i>altri</i>	0,00	0,00		
			<b>Totale crediti</b>	<b>0,00</b>	<b>0,00</b>		

STATO PATRIMONIALE (ATTIVO)				2021	2020	Riferimento art.2424 CC	Riferimento DM 26/4/95
III			<i>Attività finanziarie che non costituiscono immobilizzi</i>				
	1		Partecipazioni	0,00	0,00	CIII1,2,3,4,5	CIII1,2,3
	2		Altri titoli	0,00	0,00	CIII6	CIII5
			<b>Totale attività finanziarie che non costituiscono immobilizzi</b>	<b>0,00</b>	<b>0,00</b>		
IV			<i>Disponibilità liquide</i>				
	1		Conto di tesoreria	932.689,42	797.803,17		
		a	Istituto tesoriere	932.689,42	797.803,17		CIV1a
		b	presso Banca d'Italia	0,00	0,00		
	2		Altri depositi bancari e postali	0,00	0,00	CIV1	CIV1b e CIV1c
	3		Denaro e valori in cassa	0,00	0,00	CIV2 e CIV3	CIV2 e CIV3
	4		Altri conti presso la tesoreria statale intestati all'ente	0,00	0,00		
			<b>Totale disponibilità liquide</b>	<b>932.689,42</b>	<b>797.803,17</b>		
			<b>TOTALE ATTIVO CIRCOLANTE (C)</b>	<b>932.689,42</b>	<b>797.803,17</b>		
			<b>D) RATEI E RISCONTI</b>				
	1		Ratei attivi	0,00	0,00	D	D
	2		Risconti attivi	0,00	0,00	D	D
			<b>TOTALE RATEI E RISCONTI (D)</b>	<b>0,00</b>	<b>0,00</b>		
			<b>TOTALE DELL'ATTIVO (A+B+C+D)</b>	<b>948.648,74</b>	<b>814.901,56</b>		

(1) Con separata indicazione degli importi esigibili entro l'esercizio successivo.

(2) Con separata indicazione degli importi esigibili oltre l'esercizio successivo.

(3) Con separata indicazione degli importi relativi a beni indisponibili.

STATO PATRIMONIALE - PASSIVO

STATO PATRIMONIALE (PASSIVO)		Anno 2021	Anno 2020	riferimento art.2424 CC	riferimento DM 26/4/95
<b>A) PATRIMONIO NETTO</b>					
I	Fondo di dotazione	€ 6.161,57	€ 0,00	AI	AI
II	Riserve	€ 0,00	€ 0,00		
b	da capitale	€ 0,00	€ 0,00	AII, AIII	AII, AIII
c	da permessi di costruire	€ 0,00	€ 0,00		
d	riserve indisponibili per beni demaniali e patrimoniali indisponibili e per i beni culturali	€ 0,00	€ 0,00		
e	altre riserve indisponibili	€ 0,00	€ 0,00		
f	altre riserve disponibili	€ 0,00	€ 0,00		
III	Risultato economico dell'esercizio	€ 92.324,99	€ 0,00	AIX	AIX
IV	Risultati economici di esercizi precedenti	€ 647.871,08	€ 0,00	AVII	
V	Riserve negative per beni indisponibili	€ 0,00	€ 0,00		
<b>TOTALE PATRIMONIO NETTO (A)</b>		<b>€ 746.357,64</b>	<b>€ 654.032,65</b>		
<b>B) FONDI PER RISCHI ED ONERI</b>					
1	Per trattamento di quiescenza	€ 0,00	€ 0,00	B1	B1
2	Per imposte	€ 0,00	€ 0,00	B2	B2
3	Altri	€ 81.670,83	€ 0,00	B3	B3
<b>TOTALE FONDI RISCHI ED ONERI (B)</b>		<b>€ 81.670,83</b>	<b>€ 0,00</b>		
<b>C) TRATTAMENTO DI FINE RAPPORTO</b>		€ 0,00	€ 0,00	C	C
<b>TOTALE T.F.R. (C)</b>		<b>€ 0,00</b>	<b>€ 0,00</b>		
<b>D) DEBITI (1)</b>					
1	Debiti da finanziamento	€ 0,00	€ 0,00		
a	prestiti obbligazionari	€ 0,00	€ 0,00	D1e D2	D1
b	v/ altre amministrazioni pubbliche	€ 0,00	€ 0,00		
c	verso banche e tesoriere	€ 0,00	€ 0,00	D4	D3 e D4
d	verso altri finanziatori	€ 0,00	€ 0,00	D5	
2	Debiti verso fornitori	€ 997,50	€ 6.363,48	D7	D6
3	Acconti	€ 0,00	€ 0,00	D6	D5
4	Debiti per trasferimenti e contributi	€ 5.000,00	€ 0,00		
a	enti finanziati dal servizio sanitario nazionale	€ 0,00	€ 0,00		
b	altre amministrazioni pubbliche	€ 5.000,00	€ 0,00		
c	imprese controllate	€ 0,00	€ 0,00	D9	D8
d	imprese partecipate	€ 0,00	€ 0,00	D10	D9
e	altri soggetti	€ 0,00	€ 0,00		
5	Altri debiti	€ 46.900,13	€ 128.263,62	D12,D13,D14	D11,D12,D13
a	tributari	€ 766,21	€ 0,00		
b	verso istituti di previdenza e sicurezza sociale	€ 0,00	€ 0,00		
c	per attività svolta per c/terzi (2)	€ 0,00	€ 0,00		
d	altri	€ 46.133,92	€ 128.263,62		
<b>TOTALE DEBITI (D)</b>		<b>€ 52.897,63</b>	<b>€ 134.627,10</b>		
<b>E) RATEI E RISCONTI E CONTRIBUTI AGLI INVESTIMENTI</b>					
I	Ratei passivi	€ 0,00	€ 0,00	E	E
II	Risconti passivi	€ 67.722,64	€ 26.241,81	E	E
1	Contributi agli investimenti	€ 0,00	€ 0,00		
a	da altre amministrazioni pubbliche	€ 0,00	€ 0,00		
b	da altri soggetti	€ 0,00	€ 0,00		
2	Concessioni pluriennali	€ 0,00	€ 0,00		
3	Altri risconti passivi	€ 67.722,64	€ 26.241,81		
<b>TOTALE RATEI E RISCONTI (E)</b>		<b>€ 67.722,64</b>	<b>€ 26.241,81</b>		
<b>TOTALE DEL PASSIVO (A+B+C+D+E)</b>		<b>€ 948.648,74</b>	<b>€ 814.901,56</b>	-	-
<b>CONTI D'ORDINE</b>					
	1) Impegni su esercizi futuri	€ 0,00	€ 0,00		
	2) beni di terzi in uso	€ 0,00	€ 0,00		
	3) beni dati in uso a terzi	€ 0,00	€ 0,00		
	4) garanzie prestate a amministrazioni pubbliche	€ 0,00	€ 0,00		
	5) garanzie prestate a imprese controllate	€ 0,00	€ 0,00		
	6) garanzie prestate a imprese partecipate	€ 0,00	€ 0,00		
	7) garanzie prestate a altre imprese	€ 0,00	€ 0,00		
<b>TOTALE CONTI D'ORDINE</b>		<b>€ 0,00</b>	<b>€ 0,00</b>	-	-

(1) con separata indicazione degli importi esigibili oltre l'esercizio successivo

(2) Non comprende i debiti derivanti dall'attività di sostituto di imposta. I debiti derivanti da tale attività sono considerati nelle voci 5 a) e b)



PROSPETTO DIMOSTRATIVO DEL RISULTATO DI AMMINISTRAZIONE

		GESTIONE		
		RESIDUI	COMPETENZA	TOTALE
FONDO CASSA AL 1° GENNAIO				797.803,17
RISCOSSIONI	(+)	0,00	191.249,23	191.249,23
PAGAMENTI	(-)	9.598,07	46.764,91	56.362,98
SALDO DI CASSA AL 31 DICEMBRE	(=)			932.689,42
PAGAMENTI PER AZIONI ESECUTIVE NON REGOLARIZZATE AL 31 DICEMBRE	(-)			0,00
FONDO DI CASSA AL 31 DICEMBRE	(=)			932.689,42
RESIDUI ATTIVI	(+)	0,00	0,00	0,00
<i>DI CUI DERIVANTI DA ACCERTAMENTI DI TRIBUTI EFFETTUATI SULLA BASE DELLA STIMA DEL DIPARTIMENTO DELLE FINANZE</i>				0,00
RESIDUI PASSIVI	(-)	38.059,12	14.838,51	52.897,63
FONDO PLURIENNALE VINCOLATO PER SPESE CORRENTI (1)	(-)			67.722,64
FONDO PLURIENNALE VINCOLATO PER SPESE IN CONTO CAPITALE (1)	(-)			0,00
<b>RISULTATO DI AMMINISTRAZIONE AL 31/12/2021 (A)(2)</b>	(=)			<b>812.069,15</b>

Composizione del risultato di amministrazione al 31 dicembre 2021:	
<b>Parte accantonata (3)</b>	
Fondo crediti di dubbia esigibilità al 31/12/2021 (4)	0,00
Accantonamento residui perenti al 31/12/2021 (solo per le regioni) (5)	0,00
Fondo anticipazioni liquidità	0,00
Fondo perdite società partecipate	0,00
Fondo contenzioso	70.382,78
Altri accantonamenti	11.288,05
<b>Totale parte accantonata (B)</b>	<b>81.670,83</b>
<b>Parte vincolata</b>	
Vincoli derivanti da leggi e dai principi contabili	0,00
Vincoli derivanti da trasferimenti	2.500,00
Vincoli derivanti dalla contrazione di mutui	0,00
Vincoli formalmente attribuiti dall'ente	0,00
Altri vincoli	0,00
<b>Totale parte vincolata (C)</b>	<b>2.500,00</b>
<b>Parte destinata agli investimenti</b>	
<b>Totale parte destinata agli investimenti (D)</b>	<b>0,00</b>
<b>Totale parte disponibile (E=A-B-C-D)</b>	<b>727.898,32</b>
<b>F) di cui Disavanzo da debito autorizzato e non contratto (6)</b>	<b>0,00</b>
Se E è negativo, tale importo è iscritto tra le spese del bilancio di previsione come disavanzo da ripianare (6)	

(1) Indicare l'importo del fondo pluriennale vincolato risultante dal conto del bilancio (in spesa).

(2) Se negativo, le regioni indicano in nota la quota del disavanzo corrispondente al debito autorizzato e non contratto, distintamente da quella derivante dalla gestione ordinaria.

(3) Non comprende il fondo pluriennale vincolato.

(4) Indicare l'importo del Fondo crediti di dubbia esigibilità risultante dall'allegato 8 c).

(5) Solo per le regioni Indicare l'importo dell'accantonamento per residui perenti al 31 dicembre.2021

(6) Solo per le Regioni e le Province autonome. In caso di risultato negativo, le regioni iscrivono nel passivo del bilancio distintamente il disavanzo di amministrazione da ripianare (lettera E al netto della lettera F) e il disavanzo derivante da debito autorizzato e non contratto (lettera F).

## ELENCO ANALITICO DELLE RISORSE ACCANTONATE NEL RISULTATO DI AMMINISTRAZIONE (\*)

Capitolo di spesa	descrizione	Risorse accantonate al 1/1/2021 (5)	Risorse accantonate applicate al bilancio dell'esercizio 2021 (con segno -1)	Risorse accantonate stanziata nella spesa del bilancio dell'esercizio 2021	Variazione accantonamenti effettuata in sede di rendiconto (con segno +/-2)	Risorse accantonate nel risultato di amministrazione al 31/12/2021
		(a)	(b)	(c)	(d)	(e)=(a)+(b)+(c)+(d)
Fondo contenzioso						
U1030201001	ORGANO ISTITUZIONALE DELL'AMMINISTRAZIONE INDENNITA'	0,00	0,00	0,00	70.226,90	70.226,90
U1030205001	SPESE PER UTENZE E CANONI	0,00	0,00	0,00	108,98	108,98
U1030216001	SPESE POSTALI E TELEGRAFICHE	0,00	0,00	0,00	46,90	46,90
Totale Fondo contenzioso		0,00	0,00	0,00	70.382,78	70.382,78
Altri accantonamenti(4)						
U1030201005	ORGANO DI REVISIONE - COMPENSI	0,00	0,00	0,00	11.288,05	11.288,05
Totale Altri accantonamenti		0,00	0,00	0,00	11.288,05	11.288,05
<b>Totale</b>		0,00	0,00	0,00	81.670,83	81.670,83

## (\*) Le modalità di compilazione delle singole voci del prospetto sono descritte nel paragrafo 13.7.1 del principio applicato della programmazione

- (1) Indicare, con il segno (-), l'utilizzo dei fondi accantonati attraverso l'applicazione in bilancio della corrispondente quota del risultato di amministrazione.
- (2) Indicare con il segno (+) i maggiori accantonamenti nel risultato di amministrazione effettuati in sede di predisposizione del rendiconto, e con il segno (-), le riduzioni degli accantonamenti effettuati in sede di predisposizione del rendiconto.
- (3) Con riferimento ai capitoli di bilancio riguardanti il FCDE, devono essere preliminarmente valorizzate le colonne (a) e (c) nelle quali devono essere indicate rispettivamente le quote accantonate nel risultato di amministrazione degli esercizi (2018) e (2019) determinate nel rispetto dei principi contabili. Successivamente sono valorizzati gli importi di cui alla lettera (b), che corrispondono alla quota del risultato di amministrazione applicata al bilancio 2019 per le rispettive quote del FCDE. Se l'importo della colonna (c) è minore della somma algebrica delle colonne (a) +(b), la differenza è iscritta con il segno (-) nella colonna (d). Se l'importo della colonna (e) è maggiore della somma algebrica delle colonne (a)+(b), la differenza è iscritta con il segno (+) nella colonna (c) entro il limite dell'importo stanziato in bilancio per il FCDE (previsione definitiva). Se lo stanziamento di bilancio non è capiente, la differenza è iscritta nella colonna (d) con il segno (+).
- (4) I fondi di riserva e i fondi speciali non confluiscono nella quota accantonata del risultato di amministrazione.
- (5) In caso di revisione della composizione del risultato di amministrazione all'inizio dell'esercizio (vincolati, accantonati e destinati agli investimenti) i dati della colonna 1 possono non corrispondere con i dati dell'ultima colonna del prospetto a/1 del rendiconto dell'esercizio precedente.

ELENCO ANALITICO DELLE RISORSE VINCOLATE NEL RISULTATO DI AMMINISTRAZIONE (\*)

Cap. di entrata	Descr.	Capitolo di spesa correlato	Descr.	Risorse vinc. nel risultato di amministrazione al 1/1/2021 (1)	Risorse vincolate applicate al bilancio dell'esercizio 2021	Entrate vincolate accertate nell'esercizio 2021	Impegni eserc. 2021 finanziati da entrate vincolate accertate nell'esercizio o da quote vincolate del risultato di amministrazione	Fondo plur. vinc. al 31/12/2020 finanziato da entrate vincolate accertate nell'esercizio o da quote vincolate del risultato di amministrazione	Cancellazione di residui attivi vincolati (2) o eliminazione del vincolo su quote del risultato di amministrazione (+) e cancellazione di residui passivi vincolati (-) (gestione dei residui):	Cancellazione nell'esercizio 2021 di impegni finanziati dal fondo pluriennale vincolato dopo l'approvazione del rendiconto dell'esercizio 2020 non reimpegnati nell'esercizio 2021	Risorse vincolate nel bilancio al 31/12/2021	Risorse vincolate nel risultato di amministrazione al 31/12/2021
				(a)	(b)	(c)	(d)	(e)	(f)	(g)	(h)=(b)+(c)-(f)-(e)+(g)	(i)=(a)+(c)-(e)-(f)+(g)
Vincoli derivanti da Trasferimenti												
E2010400001	CONTRIBUTO PER INIZIATIVA OGNI LATTINA VALE	U9010400001	SPESA PER INIZIATIVA OGNI LATTINA VALE - Servizi ausiliari per il funzionamento dell'ente	0,00	0,00	1.000,00	0,00	0,00	0,00	0,00	1.000,00	1.000,00
E2010400001	CONTRIBUTO PER INIZIATIVA OGNI LATTINA VALE	U9020400001	SPESA PER INIZIATIVA OGNI LATTINA VALE - Altri servizi	0,00	0,00	3.500,00	1.750,00	1.750,00	0,00	0,00	0,00	0,00
E2010400001	CONTRIBUTO PER INIZIATIVA OGNI LATTINA VALE	U9030400001	SPESA PER INIZIATIVA OGNI LATTINA VALE - Organizzazione eventi, pubblicità e servizi per trasferta	0,00	0,00	1.500,00	0,00	0,00	0,00	0,00	1.500,00	1.500,00
<b>Totale vincoli derivanti da Trasferimenti (i/2)</b>				<b>0,00</b>	<b>0,00</b>	<b>6.000,00</b>	<b>1.750,00</b>	<b>1.750,00</b>	<b>0,00</b>	<b>0,00</b>	<b>2.500,00</b>	<b>2.500,00</b>
<b>Totale risorse vincolate (l=1+1+1/2+1/3+1/4+1/5)</b>				<b>0,00</b>	<b>0,00</b>	<b>6.000,00</b>	<b>1.750,00</b>	<b>1.750,00</b>	<b>0,00</b>	<b>0,00</b>	<b>2.500,00</b>	<b>2.500,00</b>

Totale quote accantonate riguardanti le risorse vincolate da legge (m/1)	0,00
Totale quote accantonate riguardanti le risorse vincolate da trasferimenti (m/2)	0,00
Totale quote accantonate riguardanti le risorse vincolate da finanziamenti (m/3)	0,00
Totale quote accantonate riguardanti le risorse vincolate dall'ente (m/4)	0,00
Totale quote accantonate riguardanti le risorse vincolate da altro (m/5)	0,00
<b>Totale quote accantonate riguardanti le risorse vincolate (n1=m/1+m/2+m/3+m/4+m/5)</b>	<b>0,00</b>
Totale risorse vincolate da legge al netto di quelle che sono state oggetto di accantonamenti (n/1=1-m/1)	0,00
Totale risorse vincolate da trasferimenti al netto di quelle che sono state oggetto di accantonamenti (n/2=1/2-m/2)	2.500,00
Totale risorse vincolate da finanziamenti al netto di quelle che sono state oggetto di accantonamenti (n/3=1/3-m/3)	0,00
Totale risorse vincolate dall'Ente al netto di quelle che sono state oggetto di accantonamenti (n/4=1/4-m/4)	0,00
Totale risorse vincolate da altro al netto di quelle che sono state oggetto di accantonamenti (n/5=1/5-m/5)	0,00
<b>Totale risorse vincolate al netto di quelle che sono state oggetto di accantonamenti (n=1-m)</b>	<b>2.500,00</b>

(\*) Le modalità di compilazione delle singole voci del prospetto sono descritte nel paragrafo 13.7.2 del principio applicato della programmazione

(1) In caso di revisione della composizione del risultato di amministrazione all'inizio dell'esercizio (vincoli, accantonati e destinati agli investimenti) i dati della colonna l possono non corrispondere con i dati dell'ultima colonna del prospetto a.2 del rendiconto dell'esercizio precedente.

(2) Esclusa la cancellazione di residui attivi non compresi nella quota vincolata del risultato di amministrazione dell'esercizio precedente (ad es. i residui attivi vincolati che hanno finanziato impegni).

**COMPOSIZIONE PER MISSIONI E PROGRAMMI DEL FONDO PLURIENNALE VINCOLATO DELL'ESERCIZIO 2021 DI RIFERIMENTO DEL BILANCIO 2021\***

MISSIONI E PROGRAMMI	Fondo pluriennale vincolato al 31 dicembre dell'esercizio 2020	Spese impegnate negli esercizi precedenti e imputate all'esercizio 2021 e coperte dal fondo pluriennale vincolato	Riaccertamento degli impegni di cui alla lettera b) effettuata nel corso dell'esercizio 2021 (cd. economie di impegno)	Riaccertamento degli impegni di cui alla lettera b) effettuata nel corso dell'esercizio 2021 (cd. economie di impegno) su impegni pluriennali finanziati dal FPV e imputati agli esercizi successivi a 2021	Quota del fondo pluriennale vincolato al 31 dicembre dell'esercizio 2020 rinvia all'esercizio 2022 e successivi	Spese impegnate nell'esercizio 2021 con imputazione all'esercizio 2022 e coperte dal fondo pluriennale vincolato	Spese impegnate nell'esercizio 2021 con imputazione all'esercizio 2023 e coperte dal fondo pluriennale vincolato	Spese impegnate nell'esercizio 2021 con imputazione a esercizi successivi a quelli considerati nel bilancio pluriennale e coperte dal fondo pluriennale vincolato	Fondo pluriennale vincolato al 31 dicembre dell'esercizio 2021
	(a)	(b)	(x)	(y)	(c) = (a) - (b) - (x) - (y)	(d)	(e)	(f)	(g) = (c) + (d) + (e) + (f)
<b>01 MISSIONE 01 - Servizi istituzionali, generali e di gestione</b>									
02 Segreteria generale	1.927,18	1.927,18	0,00	0,00	0,00	0,00	0,00	0,00	0,00
08 Statistica e sistemi informativi	10.723,83	10.723,83	0,00	0,00	0,00	0,00	0,00	0,00	0,00
10 Risorse umane	9.115,47	9.115,47	0,00	0,00	0,00	48.835,09	0,00	0,00	48.835,09
11 Altri servizi generali	2.474,16	2.474,16	0,00	0,00	0,00	2.474,16	0,00	0,00	2.474,16
<b>TOTALE MISSIONE 01 - Servizi istituzionali, generali e di gestione</b>	<b>24.240,64</b>	<b>24.240,64</b>	<b>0,00</b>	<b>0,00</b>	<b>0,00</b>	<b>51.309,25</b>	<b>0,00</b>	<b>0,00</b>	<b>51.309,25</b>
<b>09 MISSIONE 09 - Sviluppo sostenibile e tutela del territorio e dell'ambiente</b>									
05 Aree protette, parchi naturali, protezione naturalistica e forestazione	7.000,00	7.000,00	0,00	0,00	0,00	16.413,39	0,00	0,00	16.413,39
<b>TOTALE MISSIONE 09 - Sviluppo sostenibile e tutela del territorio e dell'ambiente</b>	<b>7.000,00</b>	<b>7.000,00</b>	<b>0,00</b>	<b>0,00</b>	<b>0,00</b>	<b>16.413,39</b>	<b>0,00</b>	<b>0,00</b>	<b>16.413,39</b>
<b>TOTALE</b>	<b>31.240,64</b>	<b>31.240,64</b>	<b>0,00</b>	<b>0,00</b>	<b>0,00</b>	<b>67.722,64</b>	<b>0,00</b>	<b>0,00</b>	<b>67.722,64</b>

\* Indicare gli anni di riferimento 2021, 2022 e 2023.

(a) Indicare l'importo del fondo pluriennale vincolato risultante dal consuntivo dell'anno precedente. Nel primo esercizio di applicazione del titolo primo del D.Lgs. 118/2011 la voce indica l'importo del fondo pluriennale vincolato definito in occasione del riaccertamento straordinario dei residui, pari alla differenza tra gli impegni cancellati e reimputati all'esercizio e agli esercizi successivi e gli accertamenti cancellati e reimputati all'esercizio e agli esercizi successivi.

(b) Indicare l'importo degli impegni assunti negli esercizi precedenti e imputati all'esercizio cui si riferisce il rendiconto finanziati dal FPV. Nel primo esercizio di applicazione del titolo primo del D.Lgs. 118/2011 è indicata la differenza tra gli impegni reimputati all'esercizio e gli accertamenti reimputati al medesimo esercizio.

(x) Indicare le economie registrate nel corso dell'esercizio e verificate in sede di rendiconto, sugli impegni finanziati dal fondo pluriennale vincolato indicati dalla lettera b).

(d), (e), Indicare gli impegni assunti nel corso dell'esercizio 2021 con imputazione all'esercizio 2022 (colonna d), all'esercizio 2023 (colonna e), e agli esercizi successivi (colonna f), comprese le spese prenotate sulla base della gara per l'affidamento dei lavori, formalmente indetta ai sensi dell'art. 53, comma 2, del citato decreto legislativo n. 163 del 2006, riguardanti le spese di investimento per lavori pubblici, di cui all'art. 3 comma 7 del decreto legislativo 12 aprile 2006, n.163 "Codice dei contratti pubblici", esigibili negli esercizi successivi.

(f) Indicare gli impegni assunti nel corso dell'esercizio 2021 con imputazione all'esercizio 2022 (colonna d), all'esercizio 2023 (colonna e), e agli esercizi successivi (colonna f), comprese le spese prenotate sulla base della gara per l'affidamento dei lavori, formalmente indetta ai sensi dell'art. 53, comma 2, del citato decreto legislativo n. 163 del 2006, riguardanti le spese di investimento per lavori pubblici, di cui all'art. 3 comma 7 del decreto legislativo 12 aprile 2006, n.163 "Codice dei contratti pubblici", esigibili negli esercizi successivi.

**COMPOSIZIONE PER MISSIONI E PROGRAMMI DEL FONDO PLURIENNALE VINCOLATO DELL'ESERCIZIO 2022 DI RIFERIMENTO DEL BILANCIO 2021\***

MISSIONI E PROGRAMMI	Fondo pluriennale vincolato al 31 dicembre dell'esercizio 2021	Spese impegnate negli esercizi precedenti e imputate all'esercizio 2022 e coperte dal fondo pluriennale vincolato	Riaccertamento degli impegni di cui alla lettera b) effettuata nel corso dell'esercizio 2022 (cd. economie di impegno)	Riaccertamento degli impegni di cui alla lettera b) effettuata nel corso dell'esercizio 2022 (cd. economie di impegno) su impegni pluriennali finanziati dal FPV e imputati agli esercizi successivi a 2022	Quota del fondo pluriennale vincolato al 31 dicembre dell'esercizio 2021 rinviata all'esercizio 2023 e successivi	Spese impegnate nell'esercizio 2022 con imputazione all'esercizio 2023 e coperte dal fondo pluriennale vincolato	Spese impegnate nell'esercizio 2022 con imputazione a esercizi successivi nel bilancio pluriennale e coperte dal fondo pluriennale vincolato	Fondo pluriennale vincolato al 31 dicembre dell'esercizio 2022
	(a)	(b)	(x)	(y)	(c) = (a) - (b) - (x) - (y)	(d)	(e)	(g) = (c) + (d) + (e) + (f)
<b>01 MISSIONE 01 - Servizi istituzionali, generali e di gestione</b>								
10 Risorse umane	48.835,09	0,00	0,00	0,00	48.835,09	0,00	0,00	48.835,09
11 Altri servizi generali	2.474,16	0,00	0,00	0,00	2.474,16	0,00	0,00	2.474,16
<b>TOTALE MISSIONE 01 - Servizi istituzionali, generali e di gestione</b>	<b>51.309,25</b>	<b>0,00</b>	<b>0,00</b>	<b>0,00</b>	<b>51.309,25</b>	<b>0,00</b>	<b>0,00</b>	<b>51.309,25</b>
<b>09 MISSIONE 09 - Sviluppo sostenibile e tutela del territorio e dell'ambiente</b>								
05 Aree protette, parchi naturali, protezione naturalistica e forestazione	16.413,39	0,00	0,00	0,00	16.413,39	0,00	0,00	16.413,39
<b>TOTALE MISSIONE 09 - Sviluppo sostenibile e tutela del territorio e dell'ambiente</b>	<b>16.413,39</b>	<b>0,00</b>	<b>0,00</b>	<b>0,00</b>	<b>16.413,39</b>	<b>0,00</b>	<b>0,00</b>	<b>16.413,39</b>
<b>TOTALE</b>	<b>67.722,64</b>	<b>0,00</b>	<b>0,00</b>	<b>0,00</b>	<b>67.722,64</b>	<b>0,00</b>	<b>0,00</b>	<b>67.722,64</b>

\* Indicare gli anni di riferimento 2021, 2022 e 2023.

(a) Indicare l'importo del fondo pluriennale vincolato risultante dal consuntivo dell'anno precedente. Nel primo esercizio di applicazione del titolo primo del D.Lgs. 118/2011 la voce indica l'importo del fondo pluriennale vincolato definito in occasione del riaccertamento straordinario dei residui, pari alla differenza tra gli impegni cancellati e reimputati all'esercizio e agli esercizi successivi e gli accertamenti cancellati e reimputati all'esercizio e agli esercizi successivi.

(b) Indicare l'importo degli impegni assunti negli esercizi precedenti e imputati all'esercizio cui si riferisce il rendiconto finanziati dal FPV. Nel primo esercizio di applicazione del titolo primo del D.Lgs. 118/2011 è indicata la differenza tra gli impegni reimputati all'esercizio e gli accertamenti reimputati al medesimo esercizio.

(x) Indicare le economie registrate nel corso dell'esercizio e verificate in sede di rendiconto, sugli impegni finanziati dal fondo pluriennale vincolato indicati dalla lettera b).

(d), (e), Indicare gli impegni assunti nel corso dell'esercizio 2021 con imputazione all'esercizio 2022 (colonna d), all'esercizio 2023 (colonna e), e agli esercizi successivi (colonna f), comprese le spese prenotate sulla base della gara per l'affidamento dei lavori, formalmente indetta ai sensi dell'art. 53, comma 2, del citato decreto legislativo n. 163 del 2006, riguardanti le spese di investimento per lavori pubblici, di cui all'art. 3 comma 7 del decreto legislativo 12 aprile 2006, n.163 "Codice dei contratti pubblici", esigibili negli esercizi successivi.

(f) Indicare gli impegni assunti negli esercizi successivi a 2022, di cui all'art. 3 comma 7 del decreto legislativo 12 aprile 2006, n.163 "Codice dei contratti pubblici", esigibili negli esercizi successivi.

\* Indicare gli anni di riferimento 2021, 2022 e 2023.

- (a) Indicare l'importo del fondo pluriennale vincolato risultante dal consuntivo dell'anno precedente. Nel primo esercizio di applicazione del titolo primo del D.Lgs 118/2011 la voce indica l'importo del fondo pluriennale vincolato definito in occasione del riaccertamento straordinario dei residui, pari alla differenza tra gli impegni cancellati e reimputati all'esercizio e agli esercizi successivi e gli accertamenti cancellati e reimputati all'esercizio e agli esercizi successivi.
- (b) Indicare l'importo degli impegni assunti negli esercizi precedenti e imputati all'esercizio cui si riferisce il rendiconto finanziati dal FPV. Nel primo esercizio di applicazione del titolo primo del D.Lgs 118/2011 è indicata la differenza tra gli impegni reimputati all'esercizio e gli accertamenti reimputati al medesimo esercizio.
- (c) Indicare le economie registrate nel corso dell'esercizio e verificate in sede di rendiconto, sugli impegni finanziati dal fondo pluriennale vincolato indicati dalla lettera b.
- (d) Indicare gli impegni assunti nel corso dell'esercizio 2021 con imputazione all'esercizio 2022 (colonna d), all'esercizio 2023 (colonna e), e agli esercizi successivi (colonna f), comprese le spese prenotate sulla base della gara per l'affidamento dei lavori, formalmente indetta ai sensi dell'art. 53, comma 2, del citato decreto legislativo n. 163 del 2006, riguardanti le spese di investimento per lavori pubblici, di cui all'art. 3 comma 7 del decreto legislativo 12 aprile 2006, n.163 "Codice dei contratti pubblici", esigibili negli esercizi successivi.
- (f)

COMPOSIZIONE DELL'ACCANTONAMENTO AL FONDO CREDITI DI DUBBIA ESIGIBILITA'\* E AL FONDO SVALUTAZIONE CREDITI  
Esercizio finanziario 2021

TIPOLOGIA	DENOMINAZIONE	RESIDUI ATTIVI FORMATISI NELL'ESERCIZIO CUI SI RIFERISCE IL RENDICONTO (a)	RESIDUI ATTIVI DEGLI ESERCIZI PRECEDENTI (b)	TOTALE RESIDUI ATTIVI (c) = (a) + (b)	IMPORTO MINIMO DEL FONDO (d)	FONDO CREDITI DI DUBBIA ESIGILITA' (e)	% di accantonamento al fondo crediti di dubbia esigibilità (f) = (e) / (c)
	<i>DI CUI FONDO CREDITI DI DUBBIA ESIGIBILITA' IN CCAPITALE</i>						

CONFRONTO FONDO CREDITI DI DUBBIA ESIGIBILITA' - FONDO SVALUTAZIONE CREDITI	TOTALE CREDITI	FONDO SVALUTAZIONE CREDITI
RESIDUI ATTIVI NEL CONTO DEL BILANCIO TITOLI DA 1 A 5	0,00	0,00
CREDITI STRALCIATI DAL CONTO DEL BILANCIO	0,00	0,00
ACCERTAMENTI IMPUTATI AGLI ESERCIZI SUCCESSIVI A QUELLO CUI IL RENDICONTO SI RIFERISCE (m)	0,00	0,00
<b>TOTALE</b>	0,00	0,00

- \* Il fondo crediti di dubbia esigibilità è un accantonamento del risultato di amministrazione. Non richiedono l'accantonamento a tale fondo: a) i trasferimenti da altre Amministrazioni pubbliche e dall'Unione europea; b) i crediti assistiti da fidejussione; c) le entrate tributarie che, sulla base dei nuovi principi contabili, sono accertate per cassa.
- (e) Gli importi della colonna (e) non devono essere inferiori a quelli della colonna (d); se sono superiori le motivazioni della differenza sono indicate nella relazione al rendiconto. Il totale generale della colonna (f) corrisponde all'importo del fondo crediti di dubbia esigibilità accantonato nel risultato di amministrazione.
- (g) Indicare il totale generale della colonna c).
- (h) Indicare il totale generale della colonna e).
- (i) Indicare l'importo complessivo dei crediti stralciati dal conto del bilancio nell'esercizio in corso e negli esercizi precedenti.
- (l) corrisponde all'importo della cella (i).
- (m) trattasi solo degli accertamenti pluriennali di entrate riguardanti il titolo 5 e gli accertamenti pluriennali derivanti dalla rateizzazione delle entrate dei titoli 1 e 3.
- (n) comprende anche l'accantonamento riguardante i crediti del titolo 5.

**Allegato d) al Rendiconto - Entrate per categorie**  
**PROSPETTO DELLE ENTRATE DI BILANCIO PER TITOLI, TIPOLOGIE E CATEGORIE REGIONI (\*)**  
**ACCERTAMENTI 2021**

TITOLO TIPOLOGIA CATEGORIA	DENOMINAZIONE	ACCERTAMENTI	di cui entrate accertate non ricorrenti	RISCOSSIONI IN C/ COMPETENZA	RISCOSSIONI IN C/ RESIDUI
	<i>Trasferimenti correnti</i>				
2010100	<b>TIPOLOGIA: 101</b> Trasferimenti correnti da Amministrazioni pubbliche	180.000,00	180.000,00	180.000,00	0,00
2010102	Trasferimenti correnti da Amministrazioni Locali	180.000,00	180.000,00	180.000,00	0,00
2010400	<b>TIPOLOGIA: 104</b> Trasferimenti correnti da Istituzioni Sociali Private	6.000,00	6.000,00	6.000,00	0,00
2010401	Trasferimenti correnti da Istituzioni Sociali Private	6.000,00	6.000,00	6.000,00	0,00
2000000	<b>TOTALE TITOLO 2</b>	186.000,00	186.000,00	186.000,00	0,00
	<i>Entrate per conto terzi e partite di giro</i>				
9010000	<b>TIPOLOGIA: 100</b> Entrate per partite di giro	5.249,23	5.249,23	5.249,23	0,00
9010100	Altre ritenute	2.469,13	2.469,13	2.469,13	0,00
9010300	Ritenute su redditi da lavoro autonomo	2.780,10	2.780,10	2.780,10	0,00
9000000	<b>TOTALE TITOLO 9</b>	5.249,23	5.249,23	5.249,23	0,00
	<b>TOTALE TITOLI</b>	191.249,23	191.249,23	191.249,23	0,00

(\*) Gli enti adeguano il prospetto a seguito dell'aggiornamento del piano dei conti integrato.



**RIEPILOGO SPESE PER TITOLI E MACROAGGREGATI  
IMPEGNI 2021**

		TITOLI E MACROAGGREGATI DI SPESA	
		Totale	- di cui non ricorrenti
	<b>TITOLO 1 - Spese correnti</b>		
103	Acquisto di beni e servizi	46.355,36	46.355,36
104	Trasferimenti correnti	5.000,00	5.000,00
<b>100</b>	<b>TOTALE TITOLO 1</b>	<b>51.355,36</b>	<b>51.355,36</b>
	<b>TITOLO 2 - Spese in conto capitale</b>		
202	Investimenti fissi lordi	4.998,83	4.998,83
<b>200</b>	<b>TOTALE TITOLO 2</b>	<b>4.998,83</b>	<b>4.998,83</b>
	<b>TITOLO 7 - Uscite per conto terzi e partite di giro</b>		
701	Uscite per partite di giro	5.249,23	5.249,23
<b>700</b>	<b>TOTALE TITOLO 7</b>	<b>5.249,23</b>	<b>5.249,23</b>
	<b>TOTALE</b>	<b>61.603,42</b>	<b>61.603,42</b>

(1) Gli stanziamenti di spesa riguardanti il macroaggregato "Fondi per rimborso prestiti" non possono essere impegnati e pagati.

**PROSPETTO DELLE SPESE DI BILANCIO PER MISSIONI, PROGRAMMI E MACROAGGREGATI**  
**SPESE CORRENTI - IMPEGNI**  
**Esercizio finanziario 2021**

MISSIONI E PROGRAMMI \ MACROAGGREGATI	Acquisto di beni e servizi	Trasferimenti correnti	TOTALE
	<b>103</b>	<b>104</b>	<b>100</b>
<b>01 MISSIONE 01 - Servizi istituzionali, generali e di gestione</b>			
01 Organi istituzionali	9.570,85		9.570,85
02 Segreteria generale	1.927,18		1.927,18
08 Statistica e sistemi informativi	8.043,00		8.043,00
10 Risorse umane	20.764,33		20.764,33
<b>TOTALE MISSIONE 1 - Servizi istituzionali, generali e di gestione</b>	<b>40.305,36</b>		<b>40.305,36</b>
<b>09 MISSIONE 09 - Sviluppo sostenibile e tutela del territorio e dell'ambiente</b>			
05 Aree protette, parchi naturali, protezione naturalistica e forestazione	6.050,00		6.050,00
<b>TOTALE MISSIONE 9 - Sviluppo sostenibile e tutela del territorio e dell'ambiente</b>	<b>6.050,00</b>		<b>6.050,00</b>
<b>TOTALE MACROAGGREGATI</b>	<b>46.355,36</b>	<b>5.000,00</b>	<b>51.355,36</b>

**PROSPETTO DELLE SPESE DI BILANCIO PER MISSIONI, PROGRAMMI E MACROAGGREGATI**  
**SPESE CORRENTI - IMPEGNI**  
 Esercizio finanziario 2022

MISSIONI E PROGRAMMI \ MACROAGGREGATI	Acquisto di beni e servizi	Trasferimenti correnti	TOTALE
	103	104	100
<i>01 MISSIONE 01 - Servizi istituzionali, generali e di gestione</i>			
01 Organi istituzionali	0,00		0,00
02 Segreteria generale	0,00		0,00
08 Statistica e sistemi informativi	1.738,50		1.738,50
10 Risorse umane	11.835,06		11.835,06
<b>TOTALE MISSIONE 1 - Servizi istituzionali, generali e di gestione</b>	<b>13.573,56</b>		<b>13.573,56</b>
<i>09 MISSIONE 09 - Sviluppo sostenibile e tutela del territorio e dell'ambiente</i>			
05 Aree protette, parchi naturali, protezione naturalistica e forestazione	0,00		0,00
<b>TOTALE MISSIONE 9 - Sviluppo sostenibile e tutela del territorio e dell'ambiente</b>	<b>0,00</b>		<b>0,00</b>
<b>TOTALE MACROAGGREGATI</b>	<b>13.573,56</b>		<b>13.573,56</b>

**PROSPETTO DELLE SPESE DI BILANCIO PER MISSIONI, PROGRAMMI E MACROAGGREGATI**  
**SPESE CORRENTI - IMPEGNI**  
**Esercizio finanziario 2023**

MISSIONI E PROGRAMMI \ MACROAGGREGATI	Acquisto di beni e servizi	Trasferimenti correnti	TOTALE
	103	104	100
<i>01 MISSIONE 01 - Servizi istituzionali, generali e di gestione</i>			
01 Organi istituzionali	0,00		0,00
02 Segreteria generale	0,00		0,00
08 Statistica e sistemi informativi	0,00		0,00
10 Risorse umane	0,00		0,00
<b>TOTALE MISSIONE 1 - Servizi istituzionali, generali e di gestione</b>	<b>0,00</b>		<b>0,00</b>
<i>09 MISSIONE 09 - Sviluppo sostenibile e tutela del territorio e dell'ambiente</i>			
05 Aree protette, parchi naturali, protezione naturalistica e forestazione	0,00		0,00
<b>TOTALE MISSIONE 9 - Sviluppo sostenibile e tutela del territorio e dell'ambiente</b>	<b>0,00</b>		<b>0,00</b>
<b>TOTALE MACROAGGREGATI</b>	<b>0,00</b>		<b>0,00</b>

**PROSPETTO DELLE SPESE DI BILANCIO PER MISSIONI, PROGRAMMI E MACROAGGREGATI**  
**SPESE CORRENTI - PAGAMENTI IN C/COMPETENZA**  
 Esercizio finanziario 2021 (\*)

MISSIONI E PROGRAMMI \ MACROAGGREGATI	Acquisto di beni e servizi	TOTALE
	103	100
<b>01</b> <i>MISSIONE 01 - Servizi istituzionali, generali e di gestione</i>		
01 Organi istituzionali	9.570,85	9.570,85
02 Segreteria generale	1.927,18	1.927,18
08 Statistica e sistemi informativi	7.045,50	7.045,50
10 Risorse umane	16.239,53	16.239,53
<b>TOTALE MISSIONE 1 - Servizi istituzionali, generali e di gestione</b>	<b>34.783,06</b>	<b>34.783,06</b>
<b>09</b> <i>MISSIONE 09 - Sviluppo sostenibile e tutela del territorio e dell'ambiente</i>		
05 Aree protette, parchi naturali, protezione naturalistica e forestazione	2.500,00	2.500,00
<b>TOTALE MISSIONE 9 - Sviluppo sostenibile e tutela del territorio e dell'ambiente</b>	<b>2.500,00</b>	<b>2.500,00</b>
<b>TOTALE MACROAGGREGATI</b>	<b>37.283,06</b>	<b>37.283,06</b>

(\*) Allegato introdotto dal DM 1 dicembre 2015. Gli enti locali possono rinviare la decorrenza dell'aggiornamento dello schema di rendiconto all'esercizio in cui i rendiconti dei Comuni e delle Province sono acquisiti dalla banca dati delle amministrazioni pubbliche di cui all'articolo 13 della legge n. 196 del 2009 e resi disponibili a ISTAT.

**PROSPETTO DELLE SPESE DI BILANCIO PER MISSIONI, PROGRAMMI E MACROAGGREGATI**  
**SPESE CORRENTI - PAGAMENTI C/RESIDUI**  
**Esercizio finanziario 2021 (\*)**

MISSIONI E PROGRAMMI \ MACROAGGREGATI	Acquisto di beni e servizi	TOTALE
	103	100
<b>01 MISSIONE 01 - Servizi istituzionali, generali e di gestione</b>		
03 Gestione economica, finanziaria, programmazione e provveditorato	5.000,00	5.000,00
08 Statistica e sistemi informativi	1.254,50	1.254,50
10 Risorse umane	2.867,77	2.867,77
<b>TOTALE MISSIONE 1 - Servizi istituzionali, generali e di gestione</b>	<b>9.122,27</b>	<b>9.122,27</b>
<b>09 MISSIONE 09 - Sviluppo sostenibile e tutela del territorio e dell'ambiente</b>		
05 Aree protette, parchi naturali, protezione naturalistica e forestazione	475,80	475,80
<b>TOTALE MISSIONE 9 - Sviluppo sostenibile e tutela del territorio e dell'ambiente</b>	<b>475,80</b>	<b>475,80</b>
<b>TOTALE MACROAGGREGATI</b>	<b>9.598,07</b>	<b>9.598,07</b>

(\*) Allegato introdotto dal DM 1 dicembre 2015. Gli enti locali possono rinviare la decorrenza dell'aggiornamento dello schema di rendiconto all'esercizio in cui i rendiconti dei Comuni e delle Province sono acquisiti dalla banca dati delle amministrazioni pubbliche di cui all'articolo 13 della legge n. 196 del 2009 e resi disponibili a ISTAT.

**PROSPETTO DELLE SPESE DI BILANCIO PER MISSIONI, PROGRAMMI E MACROAGGREGATI  
SPESE IN CONTO CAPITALE E SPESE PER INCREMENTO DI ATTIVITA' FINANZIARIE - IMPEGNI**  
Esercizio finanziario 2021

MISSIONI E PROGRAMMI \ MACROAGGREGATI	Investimenti fissi lordi	TOTALE Spese in conto capitale
	202	200
01 MISSIONE 01 - Servizi istituzionali, generali e di gestione	4.998,83	4.998,83
08 Statistica e sistemi informativi	4.998,83	4.998,83
<b>TOTALE MISSIONE 1 - Servizi istituzionali, generali e di gestione</b>	<b>4.998,83</b>	<b>4.998,83</b>
<b>TOTALE MACROAGGREGATI</b>	<b>4.998,83</b>	<b>4.998,83</b>

PROSPETTO DELLE SPESE DI BILANCIO PER MISSIONI, PROGRAMMI E MACROAGGREGATI  
 SPESE IN CONTO CAPITALE E SPESE PER INCREMENTO DI ATTIVITA' FINANZIARIE - IMPEGNI  
 Esercizio finanziario 2022

MISSIONI E PROGRAMMI \ MACROAGGREGATI	Investimenti fissi lordi	TOTALE Spese in conto capitale
	202	200
01 08 MISSIONE 01 - Servizi istituzionali, generali e di gestione Statistica e sistemi informativi	0,00 0,00	0,00 0,00
<b>TOTALE MISSIONE 1 - Servizi istituzionali, generali e di gestione</b>	<b>0,00</b>	<b>0,00</b>
<b>TOTALE MACROAGGREGATI</b>	<b>0,00</b>	<b>0,00</b>



PROSPETTO DELLE SPESE DI BILANCIO PER MISSIONI, PROGRAMMI E MACROAGGREGATI  
 SPESE IN CONTO CAPITALE E SPESE PER INCREMENTO DI ATTIVITA' FINANZIARIE - IMPEGNI  
 Esercizio finanziario 2023

MISSIONI E PROGRAMMI \ MACROAGGREGATI	Investimenti fissi lordi	TOTALE Spese in conto capitale
	202	200
01 08 MISSIONE 01 - Servizi istituzionali, generali e di gestione Statistica e sistemi informativi	0,00 0,00	0,00 0,00
<b>TOTALE MISSIONE 1 - Servizi istituzionali, generali e di gestione</b>	<b>0,00</b>	<b>0,00</b>
<b>TOTALE MACROAGGREGATI</b>	<b>0,00</b>	<b>0,00</b>

**PROSPETTO DELLE SPESE DI BILANCIO PER MISSIONI, PROGRAMMI E MACROAGGREGATI**  
**SPESE IN CONTO CAPITALE E SPESE PER INCREMENTO DI ATTIVITA' FINANZIARIE - PAGAMENTI IN C/COMPETENZA**  
 Esercizio finanziario 2021 (\*)

MISSIONI E PROGRAMMI \ MACROAGGREGATI	Investimenti fissi lordi	TOTALE Spese in conto capitale
	<b>202</b>	<b>200</b>
01 MISSIONE 01 - Servizi istituzionali, generali e di gestione	4.998,83	4.998,83
08 Statistica e sistemi informativi	4.998,83	4.998,83
<b>TOTALE MISSIONE 1 - Servizi istituzionali, generali e di gestione</b>	<b>4.998,83</b>	<b>4.998,83</b>
<b>TOTALE MACROAGGREGATI</b>	<b>4.998,83</b>	<b>4.998,83</b>

(\*) Allegato introdotto dal DM 1 dicembre 2015. Gli enti locali possono rinviare la decorrenza dell'aggiornamento dello schema di rendiconto all'esercizio in cui i rendiconti dei Comuni e delle Province sono acquisiti dalla banca dati delle amministrazioni pubbliche di cui all'articolo 13 della legge n. 196 del 2009 e resi disponibili a ISTAT.

**PROSPETTO DELLE SPESE DI BILANCIO PER MISSIONI, PROGRAMMI E MACROAGGREGATI**  
**SPESE IN CONTO CAPITALE E SPESE PER INCREMENTO DI ATTIVITA' FINANZIARIE - PAGAMENTI IN C/RESIDUI**  
 Esercizio finanziario 2021 (\*)

MISSIONI E PROGRAMMI \ MACROAGGREGATI	
<i>TOTALE MACROAGGREGATI</i>	
MISSIONI E PROGRAMMI \ MACROAGGREGATI	

(\*) Allegato introdotto dal DM 1 dicembre 2015. Gli enti locali possono rinviare la decorrenza dell'aggiornamento dello schema di rendiconto all'esercizio in cui i rendiconti dei Comuni e delle Province sono acquisiti dalla banca dati delle amministrazioni pubbliche di cui all'articolo 13 della legge n. 196 del 2009 e resi disponibili a ISTAT.

**PROSPETTO DELLE SPESE DI BILANCIO PER MISSIONI, PROGRAMMI E MACROAGGREGATI  
SPESE PER RIMBORSO DI PRESTITI - IMPEGNI  
Esercizio finanziario 2021**

MISSIONI E PROGRAMMI \ MACROAGGREGATI	
<i>TOTALE MACROAGGREGATI</i>	
MISSIONI E PROGRAMMI \ MACROAGGREGATI	

(1) Gli stanziamenti di spesa riguardanti il macroaggregato "Fondi per rimborso prestiti" non possono essere impegnati e pagati.

**PROSPETTO DELLE SPESE DI BILANCIO PER MISSIONI, PROGRAMMI E MACROAGGREGATI  
SPESE PER RIMBORSO DI PRESTITI - IMPEGNI  
Esercizio finanziario 2022**

MISSIONI E PROGRAMMI \ MACROAGGREGATI	
<i>TOTALE MACROAGGREGATI</i>	
MISSIONI E PROGRAMMI \ MACROAGGREGATI	

(1) Gli stanziamenti di spesa riguardanti il macroaggregato "Fondi per rimborso prestiti" non possono essere impegnati e pagati.

**PROSPETTO DELLE SPESE DI BILANCIO PER MISSIONI, PROGRAMMI E MACROAGGREGATI  
SPESE PER RIMBORSO DI PRESTITI - IMPEGNI  
Esercizio finanziario 2023**

MISSIONI E PROGRAMMI \ MACROAGGREGATI	
<i>TOTALE MACROAGGREGATI</i>	
MISSIONI E PROGRAMMI \ MACROAGGREGATI	

(1) Gli stanziamenti di spesa riguardanti il macroaggregato "Fondi per rimborso prestiti" non possono essere impegnati e pagati.

**PROSPETTO DELLE SPESE DI BILANCIO PER MISSIONI, PROGRAMMI E MACROAGGREGATI  
SPESE PER SERVIZI PER CONTO TERZI E PARTITE DI GIRO - IMPEGNI**  
Esercizio finanziario 2021

MISSIONI E PROGRAMMI \ MACROAGGREGATI		Uscite per partite di giro	TOTALE
		701	700
99	MISSIONE 99 - SERVIZI PER CONTO TERZI		
01	Servizi per conto terzi - Partite di giro	5.249,23	5.249,23
	<b>TOTALE MISSIONE 99 - SERVIZI PER CONTO TERZI</b>	<b>5.249,23</b>	<b>5.249,23</b>
	<b>TOTALE MACROAGGREGATI</b>	<b>5.249,23</b>	<b>5.249,23</b>

PROSPETTO DELLE SPESE DI BILANCIO PER MISSIONI, PROGRAMMI E MACROAGGREGATI  
 SPESE PER SERVIZI PER CONTO TERZI E PARTITE DI GIRO - IMPEGNI  
 Esercizio finanziario 2022

MISSIONI E PROGRAMMI \ MACROAGGREGATI	Uscite per partite di giro	TOTALE
	701	700
99 MISSIONE 99 - SERVIZI PER CONTO TERZI	0,00	0,00
01 Servizi per conto terzi - Partite di giro	0,00	0,00
<b>TOTALE MISSIONE 99 - SERVIZI PER CONTO TERZI</b>		<b>0,00</b>
<b>TOTALE MACROAGGREGATI</b>	<b>0,00</b>	<b>0,00</b>



PROSPETTO DELLE SPESE DI BILANCIO PER MISSIONI, PROGRAMMI E MACROAGGREGATI  
 SPESE PER SERVIZI PER CONTO TERZI E PARTITE DI GIRO - IMPEGNI  
 Esercizio finanziario 2023

MISSIONI E PROGRAMMI \ MACROAGGREGATI	Uscite per partite di giro	TOTALE
	701	700
99 MISSIONE 99 - SERVIZI PER CONTO TERZI	0,00	0,00
01 Servizi per conto terzi - Partite di giro	0,00	0,00
<b>TOTALE MISSIONE 99 - SERVIZI PER CONTO TERZI</b>		<b>0,00</b>
<b>TOTALE MACROAGGREGATI</b>	<b>0,00</b>	<b>0,00</b>

**Allegato f) al Rendiconto - Accertamenti pluriennali**  
**ACCERTAMENTI ASSUNTI NELL'ESERCIZIO DI RIFERIMENTO E NEGLI ESERCIZI PRECEDENTI IMPUTATI ALL'ANNO SUCCESSIVO**  
**CUI SI RIFERISCE IL RENDICONTO E SEGUENTI - ANNO 2021**

	TITOLI E TIPOLOGIE DI ENTRATA	Anno successivo a quello cui si riferisce il rendiconto		Secondo anno successivo a quello cui si riferisce il rendiconto		Anni successivi
		Previsioni di competenza	Accertamenti	Previsioni di competenza del bilancio pluriennale	Accertamenti	
20101	<b>TITOLO 2 - Trasferimenti correnti</b>					
	TIPOLOGIA 101 - Trasferimenti correnti da Amministrazioni pubbliche	180.000,00	0,00	180.000,00	0,00	0,00
<b>20000</b>	<b>TOTALE TITOLO 2</b>	<b>180.000,00</b>	<b>0,00</b>	<b>180.000,00</b>	<b>0,00</b>	<b>0,00</b>
40200	<b>TITOLO 4 - Entrate in conto capitale</b>					
	TIPOLOGIA 200 - Contributi agli investimenti	632.194,89	0,00	0,00	0,00	0,00
<b>40000</b>	<b>TOTALE TITOLO 4</b>	<b>632.194,89</b>	<b>0,00</b>	<b>0,00</b>	<b>0,00</b>	<b>0,00</b>
90100	<b>TITOLO 9 - Entrate per conto terzi e partite di giro</b>					
	TIPOLOGIA 100 - Entrate per partite di giro	159.000,00	0,00	159.000,00	0,00	0,00
<b>90000</b>	<b>TOTALE TITOLO 9</b>	<b>159.000,00</b>	<b>0,00</b>	<b>159.000,00</b>	<b>0,00</b>	<b>0,00</b>
	<b>TOTALE</b>	<b>971.194,89</b>	<b>0,00</b>	<b>339.000,00</b>	<b>0,00</b>	<b>0,00</b>

**Allegato g) al Rendiconto - Impegni pluriennali**  
**IMPEGNI ASSUNTI NELL'ESERCIZIO DI RIFERIMENTO E NEGLI ESERCIZI PRECEDENTI IMPUTATI ALL'ANNO SUCCESSIVO**  
**CUI SI RIFERISCE IL RENDICONTO E SEGUENTI - ANNO 2021**

		Anno successivo a quello cui si riferisce il rendiconto		Secondo anno successivo a quello cui si riferisce il rendiconto		Anni successivi	
		Previsioni di competenza	Impegni	Previsioni di competenza del bilancio pluriennale	Impegni	Impegni	Impegni
<b>TITOLI E MACROAGGREGATI DI SPESA</b>							
	<b>TITOLO 1 - Spese correnti</b>						
101	Redditi da lavoro dipendente	68.444,00	0,00	70.444,00	0,00	0,00	0,00
102	Imposte e tasse a carico dell'ente	5.760,00	0,00	5.760,00	0,00	0,00	0,00
103	Acquisto di beni e servizi	154.568,64	13.573,56	81.846,00	0,00	0,00	0,00
109	Altre spese correnti	6.000,00	0,00	6.000,00	0,00	0,00	0,00
110	Altre spese correnti	3.950,00	0,00	3.950,00	0,00	0,00	0,00
<b>100</b>	<b>TOTALE TITOLO 1</b>	<b>238.722,64</b>	<b>13.573,56</b>	<b>168.000,00</b>	<b>0,00</b>	<b>0,00</b>	<b>0,00</b>
	<b>TITOLO 2 - Spese in conto capitale</b>						
202	Investimenti fissi lordi	641.194,89	0,00	12.000,00	0,00	0,00	0,00
<b>200</b>	<b>TOTALE TITOLO 2</b>	<b>641.194,89</b>	<b>0,00</b>	<b>12.000,00</b>	<b>0,00</b>	<b>0,00</b>	<b>0,00</b>
	<b>TITOLO 7 - Uscite per conto terzi e partite di giro</b>						
701	Uscite per partite di giro	159.000,00	0,00	159.000,00	0,00	0,00	0,00
<b>700</b>	<b>TOTALE TITOLO 7</b>	<b>159.000,00</b>	<b>0,00</b>	<b>159.000,00</b>	<b>0,00</b>	<b>0,00</b>	<b>0,00</b>
	<b>TOTALE</b>	<b>1.038.917,53</b>	<b>13.573,56</b>	<b>339.000,00</b>	<b>0,00</b>	<b>0,00</b>	<b>0,00</b>

(1) Gli stanziamenti di spesa riguardanti il macroaggregato "Fondi per rimborso prestiti" non possono essere impegnati e pagati.



**PIANO DEGLI INDICATORI DI BILANCIO DEGLI ORGANISMI E DEGLI ENTI STRUMENTALI DELLE REGIONI E DELLE PROVINCE AUT.  
INDICATORI SINTETICI  
RENDICONTO ESERCIZIO 2021**

TIPOLOGIA INDICATORE		DEFINIZIONE	VALORE INDICATORE (percentuale)
<b>1</b>	<b>Rigidità strutturale di bilancio</b>		
1.1	Incidenza spese rigide (ripiano disavanzo, personale e debito) su entrate correnti	[ripiano disavanzo a carico dell'esercizio + Impegni (Macroaggregati 1.1 "Redditi di lavoro dipendente" + pdc 1.02.01.01.000 "IRAP" - FPV entrata concernente il Macroaggregato 1.1 + FPV personale in uscita 1.1 + 1.7 "Interessi passivi" + Titolo 4 Rimborso prestiti)] / Accertamenti primi tre titoli Entrate	0,00%
<b>2</b>	<b>Entrate correnti</b>		
2.1	Incidenza degli accertamenti di parte corrente sulle previsioni iniziali di parte corrente	Totale accertamenti primi tre titoli di entrata / Stanziamenti iniziali di competenza dei primi tre titoli delle Entrate	0,00%
2.2	Incidenza degli accertamenti di parte corrente sulle previsioni definitive di parte corrente	Totale accertamenti primi tre titoli di entrata / Stanziamenti definitivi di competenza dei primi tre titoli delle Entrate	100,00%
2.3	Incidenza degli accertamenti delle entrate proprie sulle previsioni iniziali di parte corrente	Totale accertamenti (pdc E.1.01.00.00.000 "Tributi" - "Compartecipazioni di tributi" E.1.01.04.00.000 + E.3.00.00.00.000 "Entrate extracontributive") / Stanziamenti iniziali di competenza dei primi tre titoli delle Entrate	0,00%
2.4	Incidenza degli accertamenti delle entrate proprie sulle previsioni definitive di parte corrente	Totale accertamenti (pdc E.1.01.00.00.000 "Tributi" - "Compartecipazioni di tributi" E.1.01.04.00.000 + E.3.00.00.00.000 "Entrate extracontributive") / Stanziamenti definitivi di competenza dei primi tre titoli delle Entrate	0,00%
2.5	Incidenza degli incassi correnti sulle previsioni iniziali di parte corrente	Totale incassi c/competenza e c/residui dei primi tre titoli di entrata / Stanziamenti iniziali di cassa dei primi tre titoli delle Entrate	0,00%
2.6	Incidenza degli incassi correnti sulle previsioni definitive di parte corrente	Totale incassi c/competenza e c/residui primi tre titoli di entrata / Stanziamenti definitivi di cassa dei primi tre titoli delle Entrate	99,85%
2.7	Incidenza degli incassi delle entrate proprie sulle previsioni iniziali di parte corrente	Totale incassi c/competenza e c/residui (pdc E.1.01.00.00.000 "Tributi" - "Compartecipazioni di tributi" E.1.01.04.00.000 + E.3.00.00.00.000 "Entrate extracontributive") / Stanziamenti iniziali di cassa dei primi tre titoli delle Entrate	0,00%
2.8	Incidenza degli incassi delle entrate proprie sulle previsioni definitive di parte corrente	Totale incassi c/competenza e c/residui (pdc E.1.01.00.00.000 "Tributi" - "Compartecipazioni di tributi" E.1.01.04.00.000 + E.3.00.00.00.000 "Entrate extracontributive") / Stanziamenti definitivi di cassa dei primi tre titoli delle Entrate	0,00%
<b>3</b>	<b>Anticipazioni dell'Istituto tesoriere</b>		
3.1	Utilizzo medio Anticipazioni di tesoreria	Sommatoria degli utilizzi giornalieri delle anticipazioni nell'esercizio / (365 x max previsto dalla norma)	0,00%
3.2	Anticipazioni chiuse solo contabilmente	Anticipazione di tesoreria all'inizio dell'esercizio successivo / max previsto dalla norma	0,00%
<b>4</b>	<b>Spese di personale</b>		
4.1	Incidenza della spesa di personale sulla spesa corrente	Impegni (Macroaggregato 1.1 "Redditi di lavoro dipendente" + pdc 1.02.01.01.000 "IRAP" + FPV personale in uscita 1.1 - FPV personale in entrata concernente il Macroaggregato 1.1) / Impegni (Spesa corrente - FCDF corrente + FPV concernente il Macroaggregato 1.1 - FPV di entrata concernente il Macroaggregato 1.1)	0,00%
4.2	Incidenza del salario accessorio ed incentivante rispetto al totale della spesa di personale <i>Indica il peso delle componenti afferenti la contrattazione decentrata dell'ente rispetto al totale dei redditi da lavoro</i>	Impegni (pdc 1.01.01.004 + 1.01.01.008 "indennità e altri compensi al personale a tempo indeterminato e determinato" + pdc 1.01.01.003 + 1.01.01.007 "straordinario al personale a tempo indeterminato e determinato" + FPV in uscita concernente il Macroaggregato 1.1 - FPV di entrata concernente il Macroaggregato 1.1) / Impegni (Macroaggregato 1.1) / Impegni (Macroaggregato 1.1 "Redditi di lavoro dipendente" + pdc U.1.02.01.01.000 "IRAP" + FPV in uscita concernente il Macroaggregato 1.1 - FPV in entrata concernente il Macroaggregato 1.1)	0,00%
4.3	Incidenza spesa personale flessibile rispetto al totale della spesa di personale <i>Indica come gli enti soddisfano le proprie esigenze di risorse umane, miscelando le varie alternative contrattuali più rigide (personale dipendente) o meno rigide (forme di lavoro flessibile)</i>	Impegni (pdc U.1.03.02.01.000 "Consulenze" + pdc U.1.03.02.12.000 "lavoro flessibile/LSU/Lavoro interinale" + pdc U.1.03.02.11.000 "Prestazioni professionali e specialistiche") / Impegni (Macroaggregato 1.1 "Redditi di lavoro dipendente" + pdc U.1.02.01.01.000 "IRAP" + FPV in uscita concernente il Macroaggregato 1.1 - FPV in entrata concernente il Macroaggregato 1.1)	0,00%
<b>5</b>	<b>Interessi passivi</b>		
5.1	Incidenza degli interessi passivi sulle entrate correnti	Impegni Macroaggregato 1.7 "Interessi passivi" / Accertamenti primi tre titoli delle Entrate ("Entrate correnti")	0,00%
5.2	Incidenza degli interessi passivi sulle anticipazioni sul totale della spesa per interessi passivi	Impegni voce del pdc U.1.07.06.04.000 "Interessi passivi su anticipazioni di tesoreria" / Impegni Macroaggregato 1.7 "Interessi passivi"	0,00%
5.3	Incidenza interessi di mora sul totale della spesa per interessi passivi	Impegni voce del pdc U.1.07.06.02.000 "Interessi di mora" / Impegni Macroaggregato 1.7 "Interessi passivi"	0,00%
<b>6</b>	<b>Investimenti</b>		
6.1	Incidenza investimenti sul totale della spesa corrente e in conto capitale	Impegni (Macroaggregato 2.2 "Investimenti fissi lordi e acquisto di terreni" + Macroaggregato 2.3 "Contributi agli investimenti") / totale Impegni Tit. I + II	8,87%
6.2	Quota investimenti complessivi finanziati dal risparmio corrente	Margine corrente di competenza (Impegni + relativi FPV (Macroaggregato 2.2 "Investimenti fissi lordi e acquisto di terreni" + Macroaggregato 2.3 "Contributi agli investimenti")) (9)	0,00%
6.3	Quota investimenti complessivi finanziati dal saldo positivo delle partite finanziarie	Saldo positivo delle partite finanziarie / [Impegni + relativi FPV (Macroaggregato 2.2 "Investimenti fissi lordi e acquisto di terreni" + Macroaggregato 2.3 "Contributi agli investimenti")] (9)	0,00%
6.4	Quota investimenti complessivi finanziati da debito	Accertamenti (Titolo 6 "Accessione prestiti" - Categoria 6.02.02 "Anticipazioni" - Categoria 6.03.03 "Accessione prestiti a seguito di escussione di garanzie" - Accensioni di prestiti da rinegoiazioni) / [Impegni + relativi FPV (Macroaggregato 2.2 "Investimenti fissi lordi e acquisto di terreni" + Macroaggregato 2.3 "Contributi agli investimenti")] (9)	0,00%
<b>7</b>	<b>Analisi dei residui</b>		

TIPOLOGIA INDICATORE	DEFINIZIONE	VALORE INDICATORE (percentuale)
7.1	Incidenza nuovi residui passivi di parte corrente su stock residui passivi correnti	26,99%
7.2	Incidenza nuovi residui passivi in c/capitale su stock residui passivi in conto capitale al 31 dicembre	0,00%
7.3	Incidenza nuovi residui passivi per incremento attività finanziarie su stock residui passivi per incremento attività finanziarie al 31 dicembre	0,00%
7.4	Incidenza nuovi residui attivi di parte corrente su stock residui attivi di parte corrente	0,00%
7.5	Incidenza nuovi residui attivi in c/capitale su stock residui attivi in c/capitale	0,00%
7.6	Incidenza nuovi residui attivi per riduzione di attività finanziarie su stock residui attivi per riduzione di attività finanziarie	0,00%
<b>8</b>	<b>Snaltimento debiti non finanziari</b>	
8.1	Snaltimento debiti commerciali nati nell'esercizio	82,33%
8.2	Snaltimento debiti commerciali nati negli esercizi precedenti	7,14%
8.3	Snaltimento debiti commerciali nati negli esercizi precedenti	0,00%
8.4	Snaltimento debiti verso altre amministrazioni pubbliche nati negli esercizi precedenti	0,00%
8.5	Indicatore annuale di tempestività dei pagamenti (di cui al comma 1, dell'articolo 9, DPCM del 22 settembre 2014)	0,00
<b>9</b>	<b>Debiti finanziari</b>	
9.1	Incidenza estinzioni anticipate debiti finanziari	0,00%
9.2	Incidenza estinzioni ordinarie debiti finanziari	0,00%
9.3	Sostenibilità debiti finanziari	0,00%
<b>10</b>	<b>Composizione dell'avanzo di amministrazione (4)</b>	
10.1	Incidenza quota libera di parte corrente nell'avanzo	89,64%
10.2	Incidenza quota libera in c/capitale nell'avanzo	0,00%
10.3	Incidenza quota accantonata nell'avanzo	10,06%
10.4	Incidenza quota vincolata nell'avanzo	0,31%
<b>11</b>	<b>Disavanzo di amministrazione</b>	
11.1	Quota disavanzo ripianato nell'esercizio	0,00%
11.2	Incremento del disavanzo rispetto all'esercizio precedente	0,00%
11.3	Sostenibilità patrimoniale del disavanzo	0,00%
11.4	Sostenibilità disavanzo effettivamente a carico dell'esercizio	0,00%
<b>12</b>	<b>Debiti fuori bilancio</b>	
12.1	Debiti riconosciuti e finanziati	0,00%
12.2	Debiti in corso di riconoscimento	0,00%
12.3	Debiti riconosciuti e in corso di finanziamento	0,00%
<b>13</b>	<b>Fondo pluriennale vincolato</b>	
13.1	Utilizzo del FPV	100,00%
<b>14</b>	<b>Paritarie di giro e conto terzi</b>	
14.1	Incidenza paritarie di giro e conto terzi in entrata	2,82%

TIPOLOGIA INDICATORE	DEFINIZIONE	VALORE INDICATORE (percentuale)
14.2	<p>Incidenza partite di giro e conto terzi in uscita</p> <p>Totale impegni Uscite per conto terzi e partite di giro / Totale impegni del titolo I della spesa</p>	10,22%

- (1) Il Patrimonio Netto è pari alla Lettera A) dello stato patrimoniale passivo. Gli organismi e gli enti strumentali delle Autonomie speciali che adottano il DLgs 118/2011 a decorrere dal 2016 elaborano l'indicatore a decorrere dal 2017.
- (2) Il debito da finanziamento è pari alla Lettera D) dello stato patrimoniale passivo. Gli organismi e gli enti strumentali delle Autonomie speciali che adottano il DLgs 118/2011 a decorrere dal 2016 elaborano l'indicatore a decorrere dal 2017.
- (3) Indicatore da rappresentare solo in caso di disavanzo di amministrazione. Il disavanzo di amministrazione è pari alla lettera E dell'allegato al rendiconto riguardante il risultato di amministrazione dell'esercizio di riferimento, al netto del disavanzo da debito autorizzato e non contratto.
- (4) Da compilare solo se la voce E dell'allegato al rendiconto concernente il risultato di amministrazione è positivo o pari a 0.
- (5) La quota libera di parte corrente del risultato di amministrazione è pari alla voce E riportata nell'allegato a) al rendiconto. Il risultato di amministrazione è pari alla lettera A del predetto allegato a).
- (6) La quota libera in c/capitale del risultato di amministrazione è pari alla voce D riportata nell'allegato a) al rendiconto. Il risultato di amministrazione è pari alla lettera A del predetto allegato a).
- (7) La quota accantonata del risultato di amministrazione è pari alla voce B riportata nell'allegato a) al rendiconto. Il risultato di amministrazione è pari alla lettera A del predetto allegato a).
- (8) La quota vincolata del risultato di amministrazione è pari alla voce C riportata nell'allegato a) al rendiconto. Il risultato di amministrazione è pari alla lettera A riportata nel predetto allegato a).
- (9) Indicare al numeratore solo la quota del finanziamento destinata alla copertura di investimenti, e al denominatore escludere gli investimenti che, nell'esercizio, sono finanziati dal FPV.





**PIANO DEGLI INDICATORI DI BILANCIO DEGLI ORGANISMI E DEGLI ENTI STRUMENTALI DELLE REGIONI E DELLE PROVINCE AUT.  
INDICATORI ANALITICI CONCERNENTI LA COMPOSIZIONE DELLE SPESE PER MISSIONI E PROGRAMMI  
RENDICONTO ESERCIZIO 2021**

MISSIONI E PROGRAMMI	COMPOSIZIONE DELLE SPESE PER MISSIONI E PROGRAMMI (dati percentuali)						DATI DI RENDICONTO		
	PREVISIONI INIZIALI			PREVISIONI DEFINITIVE			INCIDENZA MISSIONE PROGRAMMA: (IMPEGNI+FPV) TOTALE IMPEGNI+ TOTALE FPV	DI CUI INCIDENZA FPV: FPV/TOTALE FPV	DI CUI INCIDENZA ECONOMIE DI SPESA: ECONOMIE DI COMPETENZA/ TOTALE ECONOMIE DI COMPETENZA
	INCIDENZA MISSIONI/ PROGRAMMI: PREVISIONI STANZIAMENTO/ TOTALE PREVISIONI MISSIONI	DI CUI INCIDENZA FPV: PREVISIONI STANZIAMENTO FPV/ PREVISIONE FPV TOTALE	INCIDENZA MISSIONI/ PROGRAMMI: PREVISIONI STANZIAMENTO/ TOTALE PREVISIONI MISSIONI	DI CUI INCIDENZA FPV: PREVISIONI STANZIAMENTO FPV/ PREVISIONE FPV TOTALE	PREVISIONI DEFINITIVE				
<b>MISSIONE 01 Servizi istituzionali, generali e di gestione</b>									
01	Organi istituzionali	8,52%	0,00%	4,59%	0,00%	7,40%	0,00%	3,58%	
02	Segreteria generale	0,76%	0,00%	1,53%	0,00%	1,49%	0,00%	1,54%	
03	Gestione economica, finanziaria, programmazione e provveditorato	1,30%	0,00%	1,84%	0,00%	0,00%	0,00%	2,50%	
05	Gestione dei beni demaniali e patrimoniali	0,11%	0,00%	0,51%	0,00%	0,00%	0,00%	0,70%	
08	Statistica e sistemi informativi	3,37%	0,00%	5,80%	0,00%	10,08%	0,00%	4,25%	
10	Risorse umane	20,39%	0,00%	21,20%	0,00%	53,81%	72,11%	23,05%	
11	Altri servizi generali	0,65%	0,00%	1,12%	0,00%	1,71%	3,65%	0,83%	
<b>TOTALE MISSIONE 01 Servizi istituzionali, generali e di gestione</b>		<b>35,09%</b>	<b>0,00%</b>	<b>36,59%</b>	<b>0,00%</b>	<b>74,70%</b>	<b>75,76%</b>	<b>36,46%</b>	
<b>MISSIONE 09 Sviluppo sostenibile e tutela del territorio e dell'ambiente</b>									
05	Aree protette, parchi naturali, protezione naturalistica e forestazione	30,48%	0,00%	30,78%	0,00%	21,23%	24,24%	38,78%	
<b>TOTALE MISSIONE 09 Sviluppo sostenibile e tutela del territorio e dell'ambiente</b>		<b>30,48%</b>	<b>0,00%</b>	<b>30,78%</b>	<b>0,00%</b>	<b>21,23%</b>	<b>24,24%</b>	<b>38,78%</b>	
<b>MISSIONE 20 FONDI E ACCANTONAMENTI</b>									
01	Fondo di riserva	0,10%	0,00%	0,09%	0,00%	0,00%	0,00%	0,13%	
02	Fondo svalutazione crediti	0,00%	0,00%	0,00%	0,00%	0,00%	0,00%	0,00%	
<b>TOTALE MISSIONE 20 FONDI E ACCANTONAMENTI</b>		<b>0,10%</b>	<b>0,00%</b>	<b>0,09%</b>	<b>0,00%</b>	<b>0,00%</b>	<b>0,00%</b>	<b>0,13%</b>	
<b>MISSIONE 99 SERVIZI PER CONTO TERZI</b>									
01	Servizi per conto terzi - Partite di giro	34,33%	0,00%	32,54%	0,00%	4,06%	0,00%	42,79%	
<b>TOTALE MISSIONE 99 SERVIZI PER CONTO TERZI</b>		<b>34,33%</b>	<b>0,00%</b>	<b>32,54%</b>	<b>0,00%</b>	<b>4,06%</b>	<b>0,00%</b>	<b>42,79%</b>	

**PIANO DEGLI INDICATORI DI BILANCIO DEGLI ORGANISMI E DEGLI ENTI STRUMENTALI DELLE REGIONI E DELLE PROVINCE AUT.  
INDICATORI CONCERNENTI LA CAPACITA' DI PAGARE SPESE PER MISSIONI E PROGRAMMI  
RENDICONTO ESERCIZIO 2021**

MISSIONI E PROGRAMMI	CAPACITA' DI PAGARE SPESE NEL CORSO DELL'ESERCIZIO 2021 (dati percentuali)				CAPACITA' DI PAGAMENTO DELLE SPESE ESIGIBILI NEGLI ESERCIZI PRECEDENTI: PAGAM. C/ RESIDUI / RESIDUI DEFINITIVI INIZIALI
	CAPACITA' DI PAGAMENTO NEL BILANCIO DI PREVISIONE INIZIALE: PREVISIONI INIZIALI CASSA / RESIDUI +PREVISIONI INIZIALI COMPETENZA - FPV	CAPACITA' DI PAGAMENTO NELLE PREVISIONI DEFINITIVE CASSA / (RESIDUI + PREVISIONI DEFINITIVE COMPETENZA - FPV)	CAPACITA' DI PAGAMENTO A CONSUNTIVO: (PAGAM. C/ PAGAMENTO C/ RESIDUI) / (IMPEGNI + RESIDUI DEFINITIVI INIZIALI)	CAPACITA' DI PAGAMENTO DELLE SPESE NELL'ESERCIZIO: PAGAM. C/ COMPETENZA / IMPEGNI	
<b>MISSIONE 01 Servizi istituzionali, generali e di gestione</b>					
01	Organi istituzionali	35,27%	4,74%	4,88%	15,54%
02	Segreteria generale	1,16%	1,58%	0,98%	3,13%
03	Gestione economica, finanziaria, programmazione e provveditorato	3,28%	1,90%	2,55%	0,00%
05	Gestione dei beni demaniali e patrimoniali	0,11%	0,53%	0,00%	0,00%
08	Statistica e sistemi informativi	6,53%	5,98%	6,78%	19,55%
10	Risorse umane	24,56%	21,86%	9,74%	26,36%
11	Altri servizi generali	1,16%	1,16%	0,00%	0,00%
<b>TOTALE MISSIONE 01 Servizi istituzionali, generali e di gestione</b>		<b>72,07%</b>	<b>37,74%</b>	<b>24,92%</b>	<b>64,58%</b>
<b>MISSIONE 09 Sviluppo sostenibile e tutela del territorio e dell'ambiente</b>					
05	Arete protette, parchi naturali: protezione naturalistica e forestazione	7,60%	31,74%	1,52%	4,06%
<b>TOTALE MISSIONE 09 Sviluppo sostenibile e tutela del territorio e dell'ambiente</b>		<b>7,60%</b>	<b>31,74%</b>	<b>1,52%</b>	<b>4,06%</b>
<b>MISSIONE 20 FONDI E ACCANTONAMENTI</b>					
01	Fondo di riserva	0,09%	0,09%	0,00%	0,00%
02	Fondo svalutazione crediti	1,60%	0,00%	0,00%	0,00%
<b>TOTALE MISSIONE 20 FONDI E ACCANTONAMENTI</b>		<b>1,70%</b>	<b>0,09%</b>	<b>0,00%</b>	<b>0,00%</b>
<b>MISSIONE 99 SERVIZI PER CONTO TERZI</b>					
01	Servizi per conto terzi - Partite di giro	29,43%	33,56%	2,68%	7,28%
<b>TOTALE MISSIONE 99 SERVIZI PER CONTO TERZI</b>		<b>29,43%</b>	<b>33,56%</b>	<b>2,68%</b>	<b>7,28%</b>

**NOTA INTEGRATIVA AL RENDICONTO DI GESTIONE  
ESERCIZIO 2021**

<b>1. Quadro normativo di riferimento.....</b>	<b>1</b>
<b>2. Criteri di valutazione.....</b>	<b>2</b>
<b>3. Il Conto del Bilancio. ....</b>	<b>3</b>
<b>4. Le principali voci del Conto del Bilancio .....</b>	<b>3</b>
4.1 La gestione delle entrate .....	4
4.2 La gestione delle spese.....	6
<b>5. La gestione dei residui .....</b>	<b>7</b>
5.1 La gestione dei residui attivi .....	7
5.2 La gestione dei residui passivi .....	7
<b>6. Il risultato di amministrazione.....</b>	<b>8</b>
6.1 Elenco delle quote vincolate e accantonate del risultato di amministrazione.....	9
<b>7. Il conto del tesoriere e il fondo cassa .....</b>	<b>13</b>
<b>8. IL FONDO CREDITI DI DUBBIA ESIGIBILITÀ .....</b>	<b>13</b>
<b>9. FONDO RISCHI LEGALI .....</b>	<b>13</b>
<b>10. COSTITUZIONE DEL FONDO PERDITE DEGLI ORGANISMI PARTECIPATI.....</b>	<b>14</b>
<b>11. CREDITI E DEBITI CON GLI ENTI STRUMENTALI E LE SOCIETA' PARTECIPATE.....</b>	<b>14</b>
<b>12. DIRITTI REALI DI GODIMENTO E CONCESSIONE DI GARANZIE PRINCIPALI O SUSSIDIARIE .....</b>	<b>14</b>
<b>13. INFORMAZIONI SUGLI ONERI E GLI IMPEGNI SOSTENUTI, DERIVANTI DA CONTRATTI RELATIVI A STRUMENTI FINANZIARI DERIVATI O DA CONTRATTI DI FINANZIAMENTO CHE INCLUDONO UNA COMPONENTE DERIVATA .....</b>	<b>14</b>
<b>14. CONTENIMENTO DELLA SPESA.....</b>	<b>14</b>
<b>15. LA CONTABILITÀ ECONOMICO-PATRIMONIALE.....</b>	<b>15</b>
15.1 CONFORMITÀ AI PRINCIPI CONTABILI .....	15
15.2 CRITERI DI VALUTAZIONE E DESCRIZIONE DELLE PRINCIPALI POSTE DELLO STATO PATRIMONIALE E DEL CONTO ECONOMICO .....	16
15.2.1 Immobilizzazioni immateriali e materiali .....	16
15.2.2 Immobilizzazioni finanziarie .....	20
15.2.3 Attivo circolante.....	20
15.2.4 Ratei e risconti attivi .....	22
15.2.5 Patrimonio netto .....	22
15.2.6 Fondo per rischi ed oneri.....	25
15.2.7 Debiti .....	26
15.2.8 Ratei e Risconti passivi .....	27
15.2.9 Conti d'ordine.....	27
15.2.10 Il Conto Economico .....	28

## 1. Quadro normativo di riferimento

Il Decreto Legislativo 23 giugno 2011, n. 118 recante "Disposizioni in materia di armonizzazione dei sistemi contabili e degli schemi di bilancio delle Regioni, degli enti locali e dei loro organismi, a norma degli articoli 1 e 2 della legge 5 maggio 2009, n. 42", così come modificato ed integrato dal decreto legislativo del 10 agosto 2014, n. 126 ha comportato profonde innovazioni nei sistemi contabili degli enti pubblici, allo scopo di garantire il consolidamento e la trasparenza degli stessi secondo le direttive dell'Unione Europea e l'adozione di sistemi informativi omogenei e interoperabili.

La composizione del rendiconto nei suoi molteplici documenti è disciplinata, in particolare, dal combinato disposto dell'articolo 11, rubricato "Schemi di bilancio", e dall'articolo 63, rubricato "Rendiconto generale", del D. Lgs. n. 118/2011 e successive modifiche.

Il rendiconto generale, composto dal conto del bilancio relativo alla gestione finanziaria, dai relativi riepiloghi, dai prospetti riguardanti il quadro generale riassuntivo e la verifica degli equilibri, dal conto economico e dallo stato patrimoniale, è stato predisposto attenendosi allo schema e alle regole dettate dai principi contabili generali introdotti con le disposizioni in materia di armonizzazione dei sistemi contabili e degli schemi di bilancio di cui al D. Lgs. n. 118/2011; nello specifico l'allegato 10 al D. Lgs. n. 118/2011 concernente lo schema del rendiconto di gestione.

Attraverso il conto del bilancio vengono dimostrati i risultati finali della gestione rispetto alle autorizzazioni contenute nel primo esercizio considerato nel bilancio di previsione.

Per ciascuna tipologia di entrata e per ciascun programma della spesa, il conto del bilancio comprende, distintamente, per residui e competenza:

- a) per l'entrata le somme accertate con distinzione della parte riscossa e di quella ancora da riscuotere;
- b) per la spesa le somme impegnate, con distinzione della parte pagata, di quella ancora da pagare e di quella impegnata con imputazione agli esercizi successivi, che costituisce il fondo pluriennale vincolato.

Il conto economico evidenzia i componenti positivi e negativi della gestione di competenza economica dell'esercizio considerato, rilevati dalla contabilità economico patrimoniale, nel rispetto del principio contabile generale n. 17 di cui all'allegato n. 1 e dei principi applicati della contabilità economico patrimoniale di cui all'allegato 4/3.

Lo stato patrimoniale rappresenta la consistenza del patrimonio al termine dell'esercizio.

Il patrimonio è costituito dal complesso dei beni e dei rapporti giuridici, attivi e passivi, di pertinenza della regione, ed attraverso la cui rappresentazione contabile è determinata la consistenza netta della dotazione patrimoniale comprensiva del risultato economico dell'esercizio. Le regioni includono nel conto del patrimonio anche:

- a) i beni del demanio, con specifica distinzione, ferme restando le caratteristiche proprie, in relazione alle disposizioni del codice civile. Le regioni valutano i beni del demanio e del patrimonio, comprensivi delle relative manutenzioni straordinarie, secondo le modalità previste dal principio applicato della contabilità economico patrimoniale di cui all'allegato n. 4/3;
- b) i crediti inesigibili, stralciati dal conto del bilancio, sino al compimento dei termini di prescrizione. Al rendiconto della gestione è allegato l'elenco di tali crediti distintamente rispetto a quello dei residui attivi.

La relazione sulla gestione allegata al rendiconto è un documento illustrativo della gestione dell'ente, nonché dei fatti di rilievo verificatisi dopo la chiusura dell'esercizio e di ogni eventuale informazione utile ad una migliore comprensione dei dati contabili. In particolare, la relazione illustra:

- a) i criteri di valutazione utilizzati;
- b) le principali voci del conto del bilancio;
- c) le principali variazioni alle previsioni finanziarie intervenute in corso d'anno comprendono l'utilizzazione dei fondi di riserva e gli utilizzi delle quote vincolate e accantonate del risultato di amministrazione al 1° gennaio dell'esercizio precedente, distinguendo i vincoli derivanti dalla legge e dai principi contabili, dai trasferimenti, da mutui e altri finanziamenti, vincoli formalmente attribuiti dall'ente;
- d) l'elenco analitico delle quote vincolate e accantonate del risultato di amministrazione al 31 dicembre dell'esercizio precedente, distinguendo i vincoli derivanti dalla legge e dai principi contabili, dai trasferimenti, da mutui e altri finanziamenti, vincoli formalmente attribuiti dall'ente;

- e) le ragioni della persistenza dei residui con anzianità superiore ai cinque anni e di maggiore consistenza, nonché sulla fondatezza degli stessi, compresi i crediti di cui al comma 4, lettera n);
- f) l'elenco delle movimentazioni effettuate nel corso dell'esercizio sui capitoli di entrata e di spesa riguardanti l'anticipazione, evidenziando l'utilizzo medio e l'utilizzo massimo dell'anticipazione nel corso dell'anno, nel caso in cui il conto del bilancio, in deroga a principio generale dell'integrità, espone il saldo al 31 dicembre dell'anticipazione attivata al netto dei relativi rimborsi;
- g) l'elencazione dei diritti reali di godimento e la loro utilizzazione;
- h) l'elenco dei propri enti e organismi strumentali, con la precisazione che i relativi rendiconti o bilanci di esercizio sono consultabili nel proprio sito internet;
- i) l'elenco delle partecipazioni dirette possedute con l'indicazione della relativa quota percentuale;
- j) gli esiti della verifica dei crediti e debiti reciproci con i propri enti strumentali e le società controllate e partecipate. La predetta informativa, asseverata dai rispettivi organi di revisione, evidenzia analiticamente eventuali discordanze e ne fornisce la motivazione; in tal caso l'ente assume senza indugio, e comunque non oltre il termine dell'esercizio finanziario in corso, i provvedimenti necessari ai fini della riconciliazione delle partite debitorie e creditorie;
- k) gli oneri e gli impegni sostenuti, derivanti da contratti relativi a strumenti finanziari derivati o da contratti di finanziamento che includono una componente derivata;
- l) l'elenco delle garanzie principali o sussidiarie prestate dall'ente a favore di enti e di altri soggetti ai sensi delle leggi vigenti, con l'indicazione delle eventuali richieste di escussione nei confronti dell'ente e del rischio di applicazione dell'articolo 3, comma 17, della legge 24 dicembre 2003, n. 350;
- m) l'elenco descrittivo dei beni appartenenti al patrimonio immobiliare dell'ente alla data di chiusura dell'esercizio cui il conto si riferisce, con l'indicazione delle rispettive destinazioni e degli eventuali proventi da essi prodotti;
- n) gli elementi richiesti dall'articolo 2427 e dagli articoli del codice civile, nonché da altre norme di legge e dai documenti sui principi contabili applicabili;
- o) altre informazioni riguardanti i risultati della gestione, richieste dalla legge o necessarie per l'interpretazione del rendiconto.

## 2. Criteri di valutazione

Il rendiconto è stato redatto secondo i principi contabili ufficiali che garantiscono, in virtù della loro corretta applicazione, la comparabilità tra i consuntivi dei diversi esercizi. In particolare:

- i documenti del sistema di bilancio relativi al rendiconto hanno attribuito gli accertamenti di entrata e gli impegni in uscita ai rispettivi esercizi di competenza "potenziata", ciascuno dei quali coincide con l'anno solare (rispetto del principio n. 1 - Annualità);
- il bilancio di questo ente, come il relativo rendiconto, è unico, dovendo fare riferimento ad un'amministrazione che si contraddistingue per essere un'entità giuridica unica. Come conseguenza di ciò, il complesso unitario delle entrate ha finanziato la totalità delle spese. Solo nei casi di deroga espressamente previsti dalla legge, talune fonti di entrata sono state destinate alla copertura di determinate specifiche spese (rispetto del principio n. 2 - unità);
- il sistema di bilancio, relativamente al rendiconto, comprende tutte le finalità ed i risultati della gestione nonché i valori finanziari, economici e patrimoniali riconducibili a questa amministrazione, in modo da fornire una rappresentazione veritiera e corretta della complessa attività amministrativa prevista ed attuata nell'esercizio. Eventuali contabilità separate, se presenti in quanto espressamente ammesse dalla norma contabile, sono state ricondotte al sistema unico di bilancio entro i limiti temporali dell'esercizio (rispetto del principio n. 3 - Universalità);
- tutte le entrate, con i relativi accertamenti, sono state iscritte in bilancio al lordo delle spese sostenute per la riscossione e di altri eventuali oneri ad esse connesse. Allo stesso tempo, tutte le uscite, con i relativi impegni, sono state riportate al lordo delle correlate entrate, senza ricorrere ad eventuali compensazioni di partite rispetto del principio n. 4 - Integrità).

### 3. Il Conto del Bilancio.

Attraverso il conto del bilancio vengono dimostrati i risultati finali della gestione rispetto alle autorizzazioni contenute nel primo esercizio considerato nel bilancio di previsione.

Per ciascuna tipologia di entrata e per ciascun programma della spesa, il conto del bilancio comprende, distintamente, per residui e competenza:

- a) per l'entrata le somme accertate, con distinzione della parte riscossa e di quella ancora da riscuotere;
- b) per la spesa le somme impegnate, con distinzione della parte pagata, di quella ancora da pagare e di quella impegnata con imputazione agli esercizi successivi, che costituisce il fondo pluriennale vincolato.

La gestione finanziaria dell'esercizio 2021, come su indicato, è stata autorizzata con la D.G.R. n. 137 del 15 aprile 2021, recante "Bilancio di previsione finanziario dell'Ente per i Parchi Marini Regionali per gli anni 2021 - 2023".

Nel corso dell'esercizio finanziario 2021 sono state effettuate le variazioni (decreto n. 40 del 08/09/2021; decreto n. 68 del 30/11/2021) compensative al bilancio di previsione e al bilancio finanziario gestionale 2021/2023 dell'Ente approvato, ai sensi dell'articolo 57 della legge regionale n. 8/2002, deliberazione del Consiglio Regionale n. 123 della seduta del 19/05/2021 al fine di:

- ricorrere a figure professionali esterne data l'assenza di personale proprio dell'ente;
- prorogare la fornitura dei servizi per l'implementazione del portale istituzionale dell'Ente e dei social media marketing;
- implementare il budget per i rimborsi al Commissario straordinario;
- procedere alla manutenzione ordinaria della sede operativa concessa dal comune di Belmonte Calabro; implementare il budget per i servizi ausiliari dell'ente;
- procedere all'acquisto di software; effettuare ulteriori spese per attività di comunicazione e di promozione dell'immagine del parco;
- apportare le conseguenti variazioni allo stato di previsione dell'entrata e della spesa del bilancio di previsione 2021-2023, nonché l'istituzione dei capitoli di parte entrata e di parte spesa afferenti all'iniziativa "#NeiParchiMarinidellaCalabria\_OgniLattinaVale2021"
- procedere all'iscrizione dei finanziamenti di cui l'ente è risultato beneficiario relativi al:
  1. PSR CALABRIA 2014-2020. REG. (UE) N. 1305/2013 - MISURA 7\_ SUB Misura 7.1 Intervento 07.01.02 "Stesura ed aggiornamento dei Piani di Tutela e Gestione dei Siti Natura 2000 e di altre zone ad alto valore naturalistico" Convenzione Rep. 9896 del 27.09.2021 - Importo euro 124.194,89;
  2. Progetto Ecocampus (Sensibilizzazione e Consapevolezza Orientata alla Conservazione dell'Ambiente Marino dell'Hippocampus) Convenzione Rep. 9896 del 27.09.2021 - Importo euro 150.000,00;
  3. Progetto "Delimitazione del Parco Marino della Regione Calabria" Convenzione Rep. 10466 del 17.11.2021 - Importo euro 500.000,00;
  4. Progetto PROSIC ISCA "Protezione e ripopolamento del Sic "Fondali di Isca" ATS (Associazione Temporanea di Scopo) UNICAL-EPMR- FLAG - Importo euro 8.000,00;
- procedere, sulla base del nuovo cronoprogramma di spesa relativo al finanziamento concesso a valere PSR Calabria 2014-2020, Misura 7, Intervento 7.1.2, alle correlate modifiche in parte entrata e in parte spesa.

Con il decreto n. 22 del 06/05/2022 sono stati approvati il Riaccertamento ordinario dei residui attivi, passivi ai sensi dell'articolo 3, comma 4, del D. Lgs. n. 118/2011, la determinazione delle economie di spesa, e le consequenziali variazioni di bilancio, concernenti la rideterminazione del fondo pluriennale vincolato, dell'avanzo di amministrazione vincolato e del disavanzo finanziario.

### 4. Le principali voci del Conto del Bilancio

Le operazioni di chiusura del rendiconto sono state procedute da una rigorosa valutazione dei flussi finanziari e integrate, in casi particolari, anche da considerazioni di tipo economico. Sono state prese in considerazione le operazioni svolte nel periodo di riferimento cercando di evitare che i criteri di valutazione e di stima potessero portare a sottovalutazioni e sopravvalutazioni delle singole poste (attendibilità).

#### 4.1 La gestione delle entrate

Il procedimento di accertamento delle entrate e di stesura dei relativi modelli obbligatori si è concretizzato nel rispetto formale e sostanziale delle norme che disciplinano la redazione dei documenti contabili (correttezza).

Il riscontro sulle entrate, oggetto di accertamento in conto competenza, ha comportato la verifica sulla presenza di tutti gli elementi identificativi, come la ragione del credito, il titolo giuridico che lo supporta, il soggetto debitore, l'ammontare del credito con la relativa scadenza; agli atti degli uffici competenti è conservata la relativa documentazione giustificativa.

In linea di massima e salvo specifiche deroghe previste dalla legge o dai principi, l'iscrizione della posta contabile nel bilancio è avvenuta rispettando il criterio della scadenza del credito, dato che l'accertamento delle entrate è effettuato nell'anno in cui sorge l'obbligazione attiva con imputazione contabile all'esercizio in cui viene a scadere.

Nella tabella seguente è riportato il riepilogo generale delle entrate:

*Tabella 1 – Conto del Bilancio – Gestione delle Entrate*

CONTO DEL BILANCIO - RIEPILOGO GENERALE DELLE ENTRATE

TITOLO	DENOMINAZIONE	RESIDUI ATTIVI AL 1/1/2021 (RS)		RISCOSSIONI IN C/RESIDUI (RR)		RIACCERTAMENTI RESIDUI (R)(3)		RESIDUI ATTIVI DA ESERCIZI PRECEDENTI (EP=RS-RR+R)	
		PREVISIONI DEFINITIVE DI COMPETENZA (CP)		RISCOSSIONI IN C/COMPETENZA (RC)		ACCERTAMENTI (A)(4)		MAGGIORI O MINORI ENTRATE DI COMPETENZA =A-CP(5)	
		PREVISIONI DEFINITIVE DI CASSA (CS)		TOTALE RISCOSSIONI (TR=RR+RC)		MAGGIORI O MINORI ENTRATE DI CASSA =TR-CS(5)		TOTALE RESIDUI ATTIVI DA RIPORTARE (TR=EP+EC)	
	FONDO PLURIENNALE VINCOLATO PER SPESE CORRENTI (1)	CP	26.241,81						
	FONDO PLURIENNALE VINCOLATO PER SPESE IN CONTO CAPITALE (1)	CP	4.998,83						
	UTILIZZO AVANZO DI AMMINISTRAZIONE (2)	CP	0,00						
	- di cui Utilizzo Fondo anticipazioni di liquidità	CP	0,00						
<b>TITOLO 2</b>	<b>Trasferimenti correnti</b>	RS	0,00	RR	0,00	R	0,00	EP	0,00
		CP	186.000,00	RC	186.000,00	A	186.000,00	CP	0,00
		CS	186.000,00	TR	186.000,00	CS	0,00	TR	0,00
<b>TITOLO 3</b>	<b>Entrate extratributarie</b>	RS	0,00	RR	0,00	R	0,00	EP	0,00
		CP	0,00	RC	0,00	A	0,00	CP	0,00
		CS	280,65	TR	0,00	CS	-280,65	TR	0,00
<b>TITOLO 4</b>	<b>Entrate in conto capitale</b>	RS	0,00	RR	0,00	R	0,00	EP	0,00
		CP	112.381,36	RC	0,00	A	0,00	CP	-112.381,36
		CS	112.381,36	TR	0,00	CS	-112.381,36	TR	0,00
<b>TITOLO 5</b>	<b>Entrate da riduzione di attività finanziarie</b>	RS	0,00	RR	0,00	R	0,00	EP	0,00
		CP	0,00	RC	0,00	A	0,00	CP	0,00
		CS	2.879,28	TR	0,00	CS	-2.879,28	TR	0,00
<b>TITOLO 9</b>	<b>Entrate per conto terzi e partite di giro</b>	RS	0,00	RR	0,00	R	0,00	EP	0,00
		CP	159.000,00	RC	5.249,23	A	5.249,23	CP	-153.750,77
		CS	159.000,00	TR	5.249,23	CS	-153.750,77	TR	0,00
<b>TOTALE TITOLI</b>		RS	0,00	RR	0,00	R	0,00	EP	0,00
		CP	457.381,36	RC	191.249,23	A	191.249,23	CP	-266.132,13
		CS	460.541,29	TR	191.249,23	CS	-269.292,06	TR	0,00
<b>TOTALE GENERALE DELLE ENTRATE</b>		RS	0,00	RR	0,00	R	0,00	EP	0,00
		CP	488.622,00	RC	191.249,23	A	191.249,23	CP	-266.132,13
		CS	460.541,29	TR	191.249,23	CS	-269.292,06	TR	0,00

Le entrate realizzate nel corso dell'esercizio afferiscono al trasferimento del contributo ordinario da parte della Regione Calabria, nonché alle entrate per conto terzi e partite di giro. Non vi sono residui attivi provenienti da esercizi precedenti e a quello di competenza.

Le previsioni definitive delle entrate di competenza dell'esercizio 2021, ammontano ad euro 488.622,00. Di esse sono stati regolarmente accertati euro 191.249,23, rimosse in conto residui



euro zero, rimosse in conto competenza euro 191.249,23 per un totale di entrate rimosse nell'anno 2021 pari ad euro 191.249,23.

#### 4.2 La gestione delle spese

Le operazioni di chiusura contabile delle uscite di bilancio, al pari di quelle relative alle entrate, sono state precedute dalla valutazione dei flussi finanziari che si sono manifestati nell'esercizio, talvolta integrata anche da considerazioni di tipo economico. Sono state prese in esame solo le operazioni svolte nel periodo di riferimento cercando di evitare che i criteri di valutazione e stima adottati potessero portare a sottovalutazione e sopravvalutazione delle singole poste (attendibilità).

Il procedimento di attribuzione della spesa e di stesura dei relativi modelli obbligatori si è concretizzato nel rispetto formale e sostanziale delle norme che disciplinano la redazione dei documenti contabili (correttezza), mentre i documenti riportano i dati con una classificazione che ne agevoli la consultazione.

Anche in questo caso si è partiti dal presupposto che gli utilizzatori di queste informazioni fossero già in possesso della normale diligenza richiesta per esaminare i dati contabili di rendiconto e possedano, allo stesso tempo, una ragionevole conoscenza dell'attività svolta dall'amministrazione pubblica (rispetto del principio n. 5 – Veridicità, attendibilità, correttezza e comprensibilità).

Nella fase tecnica che ha preceduto la stesura del documento contabile le componenti positive (entrate) non realizzate non sono state contabilizzate a consuntivo, mentre le componenti negative (uscite) sono state contabilizzate, e quindi riportate nel rendiconto, per la sola quota definitivamente realizzata, con imputazione della spesa nel relativo esercizio (rispetto del principio n. 9 – Prudenza).

Il riscontro sulle uscite, oggetto di impegno in conto competenza, ha comportato la verifica sulla presenza di tutti gli elementi identificativi, come la ragione del debito, l'indicazione della somma da pagare, il soggetto creditore, la scadenza dell'obbligazione e la specificazione del vincolo costituito sullo stanziamento di bilancio.

Nella tabella seguente è riportato il riepilogo generale delle spese:

Tabella 2 – Conto del Bilancio – Gestione delle Spese

#### CONTO DEL BILANCIO - RIEPILOGO GENERALE DELLE SPESE

TITOLO	DENOMINAZIONE	RESIDUI PASSIVI AL 1/1/2021 (RS)		PAGAMENTI IN C/RESIDUI (PR)		RIACCERTAMENTO RESIDUI (R)		RESIDUI PASSIVI DA ESERCIZI PRECEDENTI (EP=RS-PR+R)	
		PREVISIONI DEFINITIVE DI COMPETENZA (CP)		PAGAMENTI IN C/COMPETENZA (PC)		IMPEGNI (I)		ECONOMIE DI COMPETENZA (ECP=CP-I-FPV)	
		PREVISIONI DEFINITIVE DI CASSA (CS)		TOTALE PAGAMENTI (TP=PR+PC)		FONDO PLURIENNALE VINCOLATO (FPV)		TOTALE RESIDUI PASSIVI DA RIPORTARE (TR=EP+EC)	
	DISAVANZO DI AMMINISTRAZIONE	CP	0,00						
	DISAVANZO DERIVANTE DA DEBITO AUTORIZZATO E NON CONTRATTO (1)	CP	0,00						
<b>TITOLO 1</b>	<b>Spese correnti</b>	RS	134.627,10	PR	9.598,07	R	-86.969,91	EP	38.059,12
		CP	200.241,81	PC	37.283,06	I	51.355,36	ECP	81.163,81
		CS	355.372,23	TP	46.881,13	FPV	67.722,64	EC	14.072,30
								TR	52.131,42
<b>TITOLO 2</b>	<b>Spese in conto capitale</b>	RS	0,00	PR	0,00	R	0,00	EP	0,00
		CP	129.380,19	PC	4.998,83	I	4.998,83	ECP	124.381,36
		CS	129.380,19	TP	4.998,83	FPV	0,00	EC	0,00
								TR	0,00
<b>TITOLO 7</b>	<b>Uscite per conto terzi e partite di giro</b>	RS	0,00	PR	0,00	R	0,00	EP	0,00
		CP	159.000,00	PC	4.483,02	I	5.249,23	ECP	153.750,77
		CS	159.000,00	TP	4.483,02	FPV	0,00	EC	766,21
								TR	766,21

<b>TOTALE TITOLI</b>	RS	134.627,10	PR	9.598,07	R	-86.969,91			EP	38.059,12
	CP	488.622,00	PC	46.764,91	I	61.603,42	ECP	359.295,94	EC	14.838,51
	CS	643.752,42	TP	56.362,98	FPV	67.722,64			TR	52.897,63
<b>TOTALE GENERALE DELLE SPESE</b>	RS	134.627,10	PR	9.598,07	R	-86.969,91			EP	38.059,12
	CP	488.622,00	PC	46.764,91	I	61.603,42	ECP	359.295,94	EC	14.838,51
	CS	643.752,42	TP	56.362,98	FPV	67.722,64			TR	52.897,63

Le previsioni definitive di spesa per l'esercizio 2021 ammontano ad euro 488.622,00.

Le spese impegnate dall'Ente nel corso dell'esercizio 2021 risultano pari ad euro 61.603,42, sono stati effettuati pagamenti in conto residui per euro 9.598,07 mentre i pagamenti in competenza risultano essere pari ad euro 46.764,91. Il totale dei pagamenti effettuati nell'anno 2021 sono complessivamente pari ad euro 56.362,98.

Le spese correnti in conto competenza sono riferite principalmente all'acquisto di materiale di consumo, al compenso dell'organo di revisione, ai compensi/rimborsi degli organi istituzionali, ai compensi dei consulenti dell'ente, alla promozione dell'immagine del parco nonché alla gestione dei sistemi informativi dell'ente.

Le spese di investimento sono riferite alla fornitura di attrezzature informatiche (postazioni di lavoro).

L'Ente, nell'esercizio 2021 non ha sostenuto spese di personale poiché la struttura, ad oggi, in regime commissariale, è priva di risorse umane proprie e, attualmente, per l'espletamento delle attività ad esso demandate, si avvale del personale appartenente ai ruoli dell'Amministrazione Regionale che svolge la propria attività in regime di collaborazione temporanea e saltuaria, senza oneri a carico dell'ente. Sono stati conferiti incarichi di consulenza (convenzione rep. n. 5 del 05.11.2021, convenzione rep. n. 04 del 02.11.2021, convenzione rep. n. 03 del 23.09.2021, convenzione rep. n. 02 del 01.06.2021, convenzione rep. n. 01 del 03.05.2021) per una spesa complessiva di competenza dell'anno 2021 pari ad euro 20.764,33.

Gli impegni per servizi per conto terzi e partite di giro sono pari stati pari ad euro 5.249,23 e si riferiscono alle trattenute sui compensi professionali delle ritenute d'acconto da versare all'erario per euro 2.780,10 ed alle trattenute dell'iva in regime split payment da versare all'erario sulle fatture d'acquisto ricevute nell'anno pari ad euro 2.469,13.

## 5. La gestione dei residui

Nel rendiconto dell'esercizio finanziario 2020 vengono acclerate le variazioni derivanti dal riaccertamento ordinario (titolo I del D. Lgs. 118/2011), in ossequio al principio contabile generale n. 9 della prudenza, laddove è disposto che tutte le amministrazioni pubbliche effettuano annualmente, e in ogni caso prima della predisposizione del rendiconto con effetti sul medesimo, una ricognizione dei residui attivi e passivi, diretta a verificare la fondatezza giuridica dei crediti accertati e dell'esigibilità degli stessi, l'affidabilità della scadenza dell'obbligazione prevista in occasione dell'accertamento o dell'impegno, il permanere delle posizioni debitorie effettive degli impegni assunti, la corretta classificazione e imputazione dei crediti e dei debiti in bilancio.

### 5.1 La gestione dei residui attivi

All' 1.1.2021 i residui attivi ammontavano ad euro zero.

Al 31.12.2021 la consistenza dei residui attivi ammonta ad euro zero.

Le operazioni di riaccertamento hanno prodotto differimenti di esigibilità su accertamenti dell'anno 2021 per euro 112.381,36.

### 5.2 La gestione dei residui passivi

All'inizio dell'esercizio 2021 i residui passivi ammontavano ad euro 134.627,10.

Al 31.12.2021 la massa complessiva dei residui passivi ammonta ad euro 52.897,63.

Le attività gestorie relative ai residui passivi hanno determinato pagamenti complessivi per € 56.362,98, che al netto dei pagamenti per conto terzi e partite di giro (€ 4.483,02) ammontano ad € 51.879,96.

Le operazioni di riaccertamento hanno prodotto:

- differimenti di esigibilità su impegni dell'anno 2021 per euro 180.104,00;
- eliminazione impegni di competenza dell'anno 2021 per l'importo complessivo di euro 3.390,15;
- eliminazione di residui passivi derivanti dagli esercizi precedenti per euro 86.969,91 (di cui euro 390,00 per impegni assunti nel 2020 ed euro 86.579,91 per impegni assunti nell'anno 2018; l'importo corrispondente a quest'ultimi è stato accantonato nell'avanzo di amministrazione in quanto si tratta di somme ereditate dalla vecchia gestione dei Parchi Marini oggetto di contenzioso e/o di possibile definizione stragiudiziale);

A seguito di tali operazioni gli impegni dell'anno 2021 sono stati rideterminati in euro 61.603,42, il Fondo pluriennale vincolato è stato rideterminato in euro 67.722,64.

I residui passivi sono stati rideterminati in euro 52.897,63 di cui euro 14.838,51 su impegni di competenza dell'anno 2021 ed euro 38.059,12 su somme a residuo dell'anno 2018. La somma rimasta a residuo dell'anno 2018 coincide con l'indennità di carica di presidente dell'ex parco marino "Riviera dei Cedri" (impegno n. 1/2018) dovute al beneficiario Ciriaco Astorino il cui pagamento è stato sospeso a seguito di una verifica all'Agenzia della Riscossione in attesa della definizione di un giudizio pendente in Commissione Tributaria.

## 6. Il risultato di amministrazione

Il risultato di amministrazione è stato calcolato secondo gli schemi e le modalità contenute nel D. Lgs. 118/2011, sommando il fondo cassa al 1° gennaio 2021 con le riscossioni e i residui attivi e sottraendo da tale risultato i pagamenti, i residui passivi e il fondo pluriennale vincolato (di parte corrente e di parte in conto capitale).

In pratica il risultato di amministrazione dell'esercizio ne individua l'esito finanziario, prodotto dal simultaneo concorso della gestione di competenza e da quella dei residui. Il fondo finale di cassa è ottenuto sommando la giacenza media iniziale con le riscossioni che si sono verificate nell'esercizio e sottraendo i pagamenti effettuati nello stesso intervallo di tempo. Queste operazioni comprendono i movimenti di denaro che hanno impiegato risorse dell'anno (incassi e pagamenti in competenza) o rimanenze di esercizi precedenti (incassi e pagamenti su residui). I residui attivi e passivi, infine, individuano le posizioni creditorie e debitorie di fine esercizio, mentre la consistenza del fondo pluriennale vincolato (FPV/U), denota la presenza di impegni di spesa già finanziati ma imputati in esercizi futuri, in dipendenza del loro grado di esigibilità non riconducibile all'esercizio dell'attuale rendiconto. Riguardo alla consistenza finale del fondo pluriennale vincolato è importante notare come questo importo produce effetti automatici sugli stanziamenti del triennio successivo, dato che il valore assunto dal FPV/U si ripercuote in modo automatico sulla consistenza iniziale del FPV/E stanziato nell'esercizio successivo.

L'esercizio 2021 si chiude con un saldo finanziario positivo di euro 812.069,15. Si tratta dell'avanzo contabile che deriva dalla somma algebrica delle seguenti componenti:

Tabella 3 – Prospetto dimostrativo del risultato

		GESTIONE		
		RESIDUI	COMPETENZA	TOTALE
Fondo cassa al 1° gennaio				€ 797.803,17
RISCOSSIONI	(+)	€ -	€ 191.249,23	€ 191.249,23
PAGAMENTI	(-)	€ 9.598,07	€ 46.764,91	€ 56.362,98
SALDO DI CASSA AL 31 DICEMBRE	(=)			€ 932.689,42

PAGAMENTI per azioni esecutive non regolarizzate al 31 dicembre	(-)			€	-
FONDO DI CASSA AL 31 DICEMBRE	(=)			€	932.689,42
RESIDUI ATTIVI	(+)	€	-	€	-
<i>di cui derivanti da accertamenti di tributi effettuati sulla base della stima del dipartimento delle finanze</i>				€	-
RESIDUI PASSIVI	(-)	€	38.059,12	€	14.838,51
FONDO PLURIENNALE VINCOLATO PER SPESE CORRENTI <sup>(1)</sup>	(-)			€	67.722,64
FONDO PLURIENNALE VINCOLATO PER SPESE IN CONTO CAPITALE <sup>(1)</sup>	(-)			€	-
<b>RISULTATO DI AMMINISTRAZIONE AL 31 DICEMBRE 2021 (A)<sup>(2)</sup></b>	<b>(=)</b>			<b>€</b>	<b>812.069,15</b>

6.1 Elenco delle quote vincolate e accantonate del risultato di amministrazione  
Nella seguente rappresentazione tabellare viene riportata la composizione dell'avanzo di amministrazione alla data del 31 dicembre 2021.

Tabella 4 - *Composizione del risultato di amministrazione al 31 dicembre 2021*

Composizione del risultato di amministrazione al 31 dicembre 2021:		
<b>Parte accantonata <sup>(3)</sup></b>		
Fondo crediti di dubbia esigibilità al 31/12/.... <sup>(4)</sup>		€ -
Accantonamento residui perenti al 31/12/.... (solo per le regioni) <sup>(5)</sup>		€ -
Fondo anticipazioni liquidità		€ -
Fondo perdite società partecipate		€ -
Fondo contezioso		€ 70.382,78
Altri accantonamenti		€ 11.288,05
<b>Totale parte accantonata (B)</b>	<b>  </b>	<b>€ 81.670,83</b>
<b>Parte vincolata</b>		
Vincoli derivanti da leggi e dai principi contabili		
Vincoli derivanti da trasferimenti		€ -
Vincoli derivanti dalla contrazione di mutui		€ 2.500,00
Vincoli formalmente attribuiti dall'ente		€ -
Altri vincoli		€ -
<b>Totale parte vincolata (C)</b>		<b>€ 2.500,00</b>
<b>Parte destinata agli investimenti</b>		
<b>Totale parte destinata agli investimenti (D)</b>		<b>€ -</b>
<b>Totale parte disponibile (E=A-B-C-D)</b>		<b>€ 727.898,32</b>
F) di cui Disavanzo da debito autorizzato e non contratto <sup>(6)</sup>		€ -
<b>Se E è negativo, tale importo è iscritto tra le spese del bilancio di previsione come disavanzo da ripianare <sup>(6)</sup></b>		

Il risultato di amministrazione al 31/12/2020 è pari ad euro 727.898,32.

In relazione alle componenti della parte accantonata si rappresenta che:

- nel "Fondo Contenzioso" si è proceduto ad accantonare le somme rimaste a residui nell'anno 2018 a favore del presidente dell'ex Parco Marino "Scogli di Isca" eliminate in sede di riaccertamento ordinario dell'anno 2021 in attesa di definizione del contenzioso pendente per come dettagliato nella tabella sottostante:

Tabella 5 – Dettaglio composizione Fondo Contenzioso

N° Impegno	Anno Impegno	Descrizione Residui	Importo Residuo	Creditore
10	2018	INDENNITÀ DI CARICA PRESIDENTE DEL PARCO EX PARCO MARINO SCOGLI DI ISCA (DURANTE)	€ 70.226,90	Durante Oscar
23	2018	UTENZE INTERNET DELL'ENTE PARCO EX-PARCO MARINO SCOGLI DI ISCA (RIMBORSO SPESE ANTICIPATE DAL PRESIDENTE DELL'ENTE)	€ 108,98	Durante Oscar
35	2018	SPESE POSTALI DELL'ENTE PARCO EX-PARCO MARINO SCOGLI DI ISCA (RIMBORSO SPESE ANTICIPATE DAL PRESIDENTE DELL'ENTE)	€ 46,90	Durante Oscar
<b>Totale</b>			<b>€ 70.382,78</b>	

- per la voce "Altri accantonamenti" si è proceduto ad accantonare le somme rimaste a residuo nell'anno 2018 a favore dei componenti del collegio dei revisori dell'ex parchi marini regionali "ante accorpamento" eliminate in sede di riaccertamento ordinario dell'anno 2021 in attesa che maturi il termine di prescrizione (a tutt'oggi l'ente è stato impossibilitato alla liquidazione poiché i componenti dei diversi collegi di revisione non hanno trasmesso la parcella dei compensi maturati) per come dettagliato nella tabella sottostante:

Tabella 6 – Dettaglio composizione somme accantonate nel Fondo Passività Potenziali

N° Impegno	Anno Impegno	Descrizione Residui	Importo Residuo	Creditore
2	2018	COMPENSO MEMBRO DEL COLLEGIO DEI REVISORI DEI CONTI EX-PARCO MARINO RIVIERA DEI CEDRI (BIANCO).	€ 1.975,46	BIANCO MARIAROSARIA
3	2018	COMPENSO MEMBRO DEL COLLEGIO DEI REVISORI DEI CONTI EX-PARCO MARINO RIVIERA DEI CEDRI (MASCIANA').	€ 1.975,46	MASCIANA' BRUNO
4	2018	COMPENSO PRESIDENTE DEL COLLEGIO DEI REVISORI DEI CONTI EX-PARCO MARINO RIVIERA DEI CEDRI (SORACE).	€ 2.392,54	SORACE EGIDIO
7	2018	COMPENSO MEMBRO DEL COLLEGIO DEI REVISORI DEI CONTI EX COSTA DEI GELSOMINI (IMBALZANO).	€ 1.966,89	IMBALZANO DOMENICO
13	2018	COMPENSO PRESIDENTE DEL COLLEGIO DEI REVISORI DEI CONTI EX PARCO MARINO REGIONALE FONDALI DI CAPOCOZZO - S. IRENE - VIBO MARINA - PIZZO - CAPO VATICANO - TROPEA (GIORGI)	€2.977,70	GIORGI DOMENICO
<b>Totale</b>			<b>11.288,05</b>	

L'elenco analitico delle voci che compongono la parte accantonata è rappresentato nel prospetto a/1 allegato alla presente relazione.

Tabella 7 - Elenco analitico delle risorse accantonate nel risultato di amministrazione

Capitolo di spesa	descrizione	Risorse accantonate al 1/1/2021 <sup>5</sup>	Risorse accantonate applicate al bilancio dell'esercizio 2021 (con segno - <sup>1</sup> )	Risorse accantonate stanziare nella spesa del bilancio dell'esercizio 2021	Variazione accantonamenti effettuata in sede di rendiconto (con segno +/- <sup>2</sup> )	Risorse accantonate nel risultato di amministrazione al 31/12/2021
		(a)	(b)	(c)	(d)	(e)=(a)+(b)+(c)+(d)
Fondo anticipazioni liquidità						
Totale Fondo anticipazioni liquidità		€ -	€ -	€ -	€ -	€ -
Fondo perdite società partecipate						
Totale Fondo perdite società partecipate		€ -	€ -	€ -	€ -	€ -
Fondo contenzioso						
U1030201001	Organo istituzionale dell'amministrazione - Indennità	€ -	€ -		€ 70.226,90	€ 70.226,90
U1030205001	Spese per utenze e canoni	€ -	€ -		€ 108,98	€ 108,98
U1030216001	Spese postali e telegrafiche	€ -	€ -		€ 46,90	€ 46,90
Totale Fondo contenzioso		€ -	€ -	€ -	€ 70.382,78	€ 70.382,78
Fondo crediti di dubbia esigibilità <sup>(3)</sup>						
Totale Fondo crediti di dubbia esigibilità		€ -	€ -	€ -	€ -	€ -
Accantonamento residui perenti (solo per le regioni)						0
						0
Totale Accantonamento residui perenti (solo per le regioni)		€ -	€ -	€ -	€ -	€ -
Altri accantonamenti <sup>(4)</sup>						
U1030201005					€ 11.288,05	€ 11.288,05
Totale Altri accantonamenti		€ -	€ -	€ -	€ 11.288,05	€ 11.288,05
<b>Totale</b>		€ -	€ -	€ -	€ 81.670,83	€ 81.670,83

Si rappresenta, infine, che nell'ambito delle somme vincolate sono confluite unicamente le somme stanziare ma non impegnate nell'ambito dell'iniziativa "Ogni lattina vale". L'elenco analitico delle voci che compongono la parte vincolata dell'avanzo di amministrazione è rappresentato nell'allegato a/2 "Elenco analitico delle risorse vincolate del risultato di amministrazione" di seguito riportato:

Tabella 8 - Elenco analitico delle risorse vincolate nel risultato di amministrazione

Capitolo di entrata	Descrizione	Capitolo di spesa correlato	Descrizione	Risorse vincolate nel risultato di amministrazione e al 1/1/2021	Risorse vincolate applicate al bilancio dell'esercizio o 2021	Entrate vincolate accertate nell'esercizio o 2021	Impegni esercizio 2021 finanziati da entrate vincolate accertate nell'esercizio o da quote vincolate del risultato di amministrazione	Fondo pluriennale vincolato al 31/12/2021 finanziato da entrate vincolate accertate nell'esercizio o da quote vincolate del risultato di amministrazione	Cancellazione di residui attivi vincolati <sup>2</sup> o eliminazione del vincolo su quote del risultato di amministrazione e (+) e cancellazione di residui passivi finanziati da risorse vincolate (-) (gestione dei residui):	Cancellazione nell'esercizio 2021 di impegni finanziati dal fondo pluriennale vincolato dopo l'approvazione e del rendiconto dell'esercizio 2020 non reimpegnati nell'esercizio 2021	Risorse vincolate nel bilancio al 31/12/2021	Risorse vincolate nel risultato di amministrazione e al 31/12/2021
				(a)	(b)	(c)	(d)	(e)	(f)	(g)	(h)=(b)+(c)-(d)-(e)+(g)	(i)=(a)+(c)-(d)-(e)-(f)+(g)
<u>Vincoli derivanti dalla legge</u>												
											€ 0,00	€ 0,00
											€ 0,00	€ 0,00
											€ 0,00	€ 0,00
											€ 0,00	€ 0,00
<b>Totale vincoli derivanti dalla legge (1/1)</b>				<b>€ 0,00</b>		<b>€ 0,00</b>	<b>€ 0,00</b>	<b>€ 0,00</b>	<b>€ 0,00</b>		<b>€ 0,00</b>	<b>€ 0,00</b>
<u>Vincoli derivanti da Trasferimenti</u>												
E2010400001	Contributo per iniziativa "Ogni lattina vale"	U9010400001	Spese per iniziativa "Ogni lattina vale" - Servizi ausiliari per il funzionamento dell'ente	€ 0,00	€ 0,00	€ 1.000,00	€ 0,00	€ 0,00	€ 0,00	€ 0,00	€ 1.000,00	€ 1.000,00
E2010400001	Contributo per iniziativa "Ogni lattina vale"	U9020400001	Spese per iniziativa "Ogni lattina vale" - Altri servizi	€ 0,00	€ 0,00	€ 3.500,00	€ 1.750,00	€ 1.750,00	€ 0,00	€ 0,00	€ 0,00	€ 0,00
E2010400001	Contributo per iniziativa "Ogni lattina vale"	U9030400001	Contributo per iniziativa "Ogni lattina vale"	€ 0,00	€ 0,00	€ 1.500,00	€ 0,00	€ 0,00	€ 0,00	€ 0,00	€ 1.500,00	€ 1.500,00
<b>Totale vincoli derivanti da trasferimenti (1/2)</b>				<b>€ 0,00</b>		<b>€ 6.000,00</b>	<b>€ 1.750,00</b>	<b>€ 1.750,00</b>	<b>€ 0,00</b>		<b>€ 2.500,00</b>	<b>€ 2.500,00</b>
<u>Vincoli derivanti da finanziamenti</u>												
											€ 0,00	€ 0,00
											€ 0,00	€ 0,00
											€ 0,00	€ 0,00
											€ 0,00	€ 0,00
<b>Totale vincoli derivanti da finanziamenti (1/3)</b>				<b>€ 0,00</b>		<b>€ 0,00</b>	<b>€ 0,00</b>	<b>€ 0,00</b>	<b>€ 0,00</b>		<b>€ 0,00</b>	<b>€ 0,00</b>
<u>Vincoli formalmente attribuiti dall'ente</u>												
											€ 0,00	€ 0,00
											€ 0,00	€ 0,00
											€ 0,00	€ 0,00
											€ 0,00	€ 0,00
<b>Totale vincoli formalmente attribuiti dall'ente (1/4)</b>				<b>€ 0,00</b>		<b>€ 0,00</b>	<b>€ 0,00</b>	<b>€ 0,00</b>	<b>€ 0,00</b>		<b>€ 0,00</b>	<b>€ 0,00</b>
<u>Altri vincoli</u>												
											€ 0,00	€ 0,00
											€ 0,00	€ 0,00
											€ 0,00	€ 0,00
											€ 0,00	€ 0,00
<b>Totale altri vincoli (1/5)</b>				<b>€ 0,00</b>		<b>€ 0,00</b>	<b>€ 0,00</b>	<b>€ 0,00</b>	<b>€ 0,00</b>		<b>€ 0,00</b>	<b>€ 0,00</b>
<b>Totale risorse vincolate (1=1/1+1/2+1/3+1/4+1/5)</b>				<b>€ 0,00</b>	<b>€ 0,00</b>	<b>€ 6.000,00</b>	<b>€ 1.750,00</b>	<b>€ 1.750,00</b>	<b>€ 0,00</b>		<b>€ 2.500,00</b>	<b>€ 2.500,00</b>

Totale quote accantonate riguardanti le risorse vincolate da legge (m/1)	€ 0,00	€ 0,00
Totale quote accantonate riguardanti le risorse vincolate da trasferimenti (m/2)	€ 0,00	€ 0,00
Totale quote accantonate riguardanti le risorse vincolate da finanziamenti (m/3)	€ 0,00	€ 0,00
Totale quote accantonate riguardanti le risorse vincolate dall'ente (m/4)	€ 0,00	€ 0,00
Totale quote accantonate riguardanti le risorse vincolate da altro (m/5)	€ 0,00	€ 0,00
<b>Totale quote accantonate riguardanti le risorse vincolate (m=m/1+m/2+m/3+m/4+m/5)</b>	<b>€ 0,00</b>	<b>€ 0,00</b>
Totale risorse vincolate da legge al netto di quelle che sono state oggetto di accantonamenti (n/1=1-m/1)	€ 0,00	€ 0,00
Totale risorse vincolate da trasferimenti al netto di quelle che sono state oggetto di accantonamenti (n/2=1/2-m/2)	€ 2.500,00	€ 2.500,00
Totale risorse vincolate da finanziamenti al netto di quelle che sono state oggetto di accantonamenti (n/3=1/3-m/3)	€ 0,00	€ 0,00
Totale risorse vincolate dall'Ente al netto di quelle che sono state oggetto di accantonamenti (n/4=1/4-m/4)	€ 0,00	€ 0,00
Totale risorse vincolate da altro al netto di quelle che sono state oggetto di accantonamenti (n/5=1/5-m/5)	€ 0,00	€ 0,00
<b>Totale risorse vincolate al netto di quelle che sono state oggetto di accantonamenti (n=1-m)</b>	<b>€ 2.500,00</b>	<b>€ 2.500,00</b>

Non sono presenti residui con anzianità superiore ai cinque anni.  
 Nel corso dell'esercizio non sono state effettuate movimentazioni sui capitoli di entrata e di spesa riguardanti l'anticipazione.

## 7. Il conto del tesoriere e il fondo cassa

Il servizio di Tesoreria dell'ente è stato gestito nell'anno 2021 da BPER BANCA S.p.A.

Il Tesoriere, al termine dell'esercizio finanziario, è tenuto a rendere il conto giudiziale. In particolare, ai sensi del paragrafo 11.11 dell'allegato 4.2 al Decreto legislativo 23 giugno 2011, n. 118, detto Conto del Tesoriere deve essere redatto sulla base dello schema di cui all'allegato n. 17 al D. Lgs. 118/2011, è classificato, per l'entrata in titoli e tipologie e, per la spesa in missioni, programmi e titoli, deve esporre i totali dei titoli e delle missioni e deve contenere la rendicontazione della gestione di cassa, evidenziando, distinti per residui e competenza, gli incassi e i pagamenti registrati nel corso dell'esercizio.

Di seguito si evidenziano le risultanze di cui alla gestione di cassa per l'esercizio finanziario 2021, per come verificate a seguito dell'istruttoria condotta dal responsabile dell'area finanziaria dell'ente:

Tabella 9 – Fondo di cassa al 31/12/2021

Descrizione	Conto		Totale
	Residui	Competenza	
Fondo cassa all'1/1/2021			€ 797.803,17
Riscossioni	€ 0,00	€ 191.249,23	€ 191.249,23
Pagamenti	€ 9.598,07	€ 46.764,91	€ 56.362,98
<b>Fondo cassa al 31/12/2021</b>			<b>€ 932.689,42</b>

## 8. IL FONDO CREDITI DI DUBBIA ESIGIBILITÀ

Come statuito nel principio applicato della competenza finanziaria, contenuto nell'allegato 4/2 al D. Lgs. 118/2011, in occasione della redazione del rendiconto, si deve procedere alla verifica della congruità del fondo crediti di dubbia esigibilità accantonato nel risultato di amministrazione, facendo riferimento all'importo complessivo dei residui attivi, sia di competenza dell'esercizio cui si riferisce il rendiconto, sia degli esercizi precedenti.

Nel caso specifico, non essendoci residui attivi da incassare al 31/12/2021, non è stato necessario accantonare risorse nel FCDE pertanto, l'ammontare del FCDE, è pari a zero.

## 9. FONDO RISCHI LEGALI

In relazione all'entità dello stanziamento di bilancio del fondo contenzioso dell'anno, si specifica che ai sensi del punto 5.2, lett. h, dei principi applicati alla contabilità finanziaria, lo stanziamento riguardante il fondo rischi spese legali è stato implementato per tener conto dell'evoluzione del contenzioso legale ereditato dall'ex gestione dei parchi marini regionali e/o formatosi a seguito dell'accorpamento degli 5 parchi marini regionali istituiti con le leggi regionali n. 9 – 10 – 11 – 12 – 13 del 21 aprile 2008 nell'unico "Ente per i Parchi Marini Regionali".

Il valore complessivo del fondo, determinato per la prima volta alla chiusura dell'esercizio finanziario 2021, è pari complessivamente ad euro 70.382,78 e coincide con il valore della somma presumibilmente dovuta all'ex presidente del ex parco marino "Scogli di Isca" per l'indennità di carica, oltre altre spese accessorie, rimasta a residuo nell'anno 2018 ed eliminata in sede di riaccertamento ordinario dell'anno 2021 in attesa di definizione del contenzioso pendente.

L'ex presidente del ex parco marino "Scogli di Isca" non ha aderito alla proposta di accordo transattivo formulata dall'ufficio commissariale citando in giudizio l'ente; il contenzioso è ancora pendente dinnanzi l'autorità giudiziaria adita.

Mentre è stato valorizzato nelle passività potenziali il possibile contenzioso che potrebbe seguire alla messa in mora dei componenti del collegio dei revisori degli ex parchi marini regionali per mancata erogazione dei compensi impegnati ereditati dalle scritture contabili "ante accorpamento" rimasti a residuo nell'anno 2018 ed eliminati in sede di riaccertamento ordinario dell'anno 2021.

Pertanto, nel precisare che tutte le somme accantonate in tale fondo afferiscono a contenziosi o passività potenziali che potrebbero comportare solo spesa corrente si riporta di seguito lo stato del contenzioso alla data del 31.12.2021:



Tabella 10 - Composizione Fondo Rischi

	STATO	N. Contenziosi	Valore Controversia	Valore Fondo
	Causa aperta	1	€ 70.382,78	€ 70.382,78
<b>A</b>	<b>Totale Fondo Contenzioso</b>	<b>1</b>	<b>€ 70.382,78</b>	<b>€ 70.382,78</b>
	Circularizzazione debiti commerciali gestione ex parchi marini regionali "ante accorpamento"			€ 11.288,05
<b>B</b>	<b>Totale accantonamenti per passività potenziali</b>			<b>€ 11.288,05</b>
<b>A+B</b>	<b>TOTALE Contenzioso e passività potenziale</b>			<b>€ 81.670,83</b>

## 10.COSTITUZIONE DEL FONDO PERDITE DEGLI ORGANISMI PARTECIPATI

L'Ente non possiede né quote di partecipazioni dirette né possiede enti ed organismi strumentali. Pertanto, non si è provveduto alla costituzione del fondo perdite degli organismi partecipati.

## 11.CREDITI E DEBITI CON GLI ENTI STRUMENTALI E LE SOCIETA' PARTECIPATE

L'Ente non possiede né quote di partecipazioni dirette né possiede enti ed organismi strumentali. Pertanto, non si è provveduto ad effettuare la verifica dei crediti e dei debiti reciproci con i propri enti strumentali e le società controllate e partecipate ai sensi dell'art. 11, comma 6, lett. j) del d.lgs. n. 118/2011.

## 12.DIRITTI REALI DI GODIMENTO E CONCESSIONE DI GARANZIE PRINCIPALI O SUSSIDIARIE

L'Ente per i Parchi Marini Regionali non ha rilasciato alcuna garanzia principale o sussidiaria a favore di enti e di altri soggetti ai sensi delle leggi vigenti.

Al favore dell'Ente non sono stati riconosciuti diritti reali di godimento e/o concessioni.

Il D.P.G.R. n. 138/2017 ha individuato l'ubicazione fisica della neo costituita struttura nella sede della Cittadella Regionale, presso gli spazi messi a disposizione dal Dipartimento preposto alla tutela dell'ambiente.

## 13.INFORMAZIONI SUGLI ONERI E GLI IMPEGNI SOSTENUTI, DERIVANTI DA CONTRATTI RELATIVI A STRUMENTI FINANZIARI DERIVATI O DA CONTRATTI DI FINANZIAMENTO CHE INCLUDONO UNA COMPONENTE DERIVATA

L'Ente per i Parchi Marini Regionali non ha avuto nella annualità 2021 contratti relativi a strumenti finanziari derivati o contratti di finanziamento che includono una componente derivata.

## 14. CONTENIMENTO DELLA SPESA

Con riferimento al rendiconto di gestione dell'esercizio 2021 non può trovare applicazione la normativa sul contenimento della spesa di cui alla legge regionale n. 43/2016 atteso che i parametri di riferimento sono le "spese sostenute nell'anno in cui si è verificata l'assoluta necessità di sostenere la spesa se l'anno di effettiva operatività dell'ente è successivo al 2014".

Essendo l'ente divenuto operativo a far data dall' 01/01/2018 e ad oggi non si è verificata l'assoluta necessità di sostenere tale spesa, poiché la struttura è priva di risorse umane proprie e, attualmente, per l'espletamento delle attività ad esso demandate, lo stesso si avvale del personale appartenente ai ruoli dell'Amministrazione Regionale che svolge la propria attività in regime di collaborazione temporanea e saltuaria, senza oneri a carico dell'ente. Oltre ciò la spesa per l'eventuale ricorso a collaborazioni esterne non può essere presa come riferimento per quantificare la riduzione applicabile a spese direttamente riconducibili all'ordinario assetto organizzativo dell'ente per rispondere a fabbisogni permanenti della propria struttura per il perseguimento dei fini istituzionali. Le medesime motivazioni valgono per le spese di funzionamento a cui è direttamente correlata l'assenza di risorse umane e strumentali stabili. Ad ogni buon fine si evidenzia che sono state effettuate spese per incarichi di consulenza pari ad euro 20.764,33.

Con la piena costituzione della struttura dell'Ente per i Parchi Marini, a seguito di apposita autorizzazione da parte della Regione Calabria, si procederà alla corretta quantificazione degli

importi relativi alle voci di spesa previste dalla vigente normativa ed alla conseguente puntuale applicazione delle misure di contenimento.

## 15.LA CONTABILITÀ ECONOMICO-PATRIMONIALE

Il d.lgs. n. 118/2011 prevede all'articolo 2, comma 1, che gli enti adottino la contabilità finanziaria *"cui affiancano, ai fini conoscitivi, un sistema di contabilità economico patrimoniale, garantendo la rilevazione unitaria dei fatti gestionali sia sotto il profilo finanziario che sotto il profilo economico-patrimoniale."*

Lo strumento per garantire la rilevazione unitaria dei fatti gestionali è il piano dei conti integrato, previsto dall'articolo 4 del d.lgs. n. 118/2011.

Il citato articolo 2, comma 1, e il "Principio contabile applicato concernente la contabilità economico-patrimoniale degli enti in contabilità finanziaria" (allegato n. 4/3 al d.lgs. n. 118/2011), hanno previsto l'adozione di un sistema contabile integrato, nell'ambito del quale la contabilità economico-patrimoniale affianca la contabilità finanziaria, che costituisce il sistema contabile principale e fondamentale per fini autorizzatori e di rendicontazione della gestione, per rilevare i costi/oneri e i ricavi/proventi derivanti dalle transazioni poste in essere da una amministrazione pubblica, anche al fine di:

- rappresentare le "utilità economiche" acquisite ed utilizzate nel corso di un esercizio;
- partecipare alla costruzione del conto del patrimonio e rilevare, in particolare, le variazioni del patrimonio dell'ente, come effetto dei risultati della gestione;
- consentire ai vari portatori d'interesse di acquisire ulteriori informazioni concernenti la gestione dell'ente.

È opportuno chiarire che le transazioni degli enti direttamente collegate a processi di scambio sul mercato (acquisizione, trasformazione e vendita) danno luogo a costi o ricavi, quelle non caratterizzate da questo processo, in quanto più strettamente finalizzate alle attività istituzionali e/o prerogative (quali ad es. tributi, contributi, trasferimenti di risorse) danno luogo a oneri o proventi.

L'imputazione in bilancio dei costi/oneri e dei ricavi/proventi avviene sulla base del principio della competenza economica, riconducibile al principio contabile n. 11 dell'Organismo Italiano di Contabilità (OIC) che stabilisce che *"l'effetto delle operazioni e degli altri eventi deve essere rilevato contabilmente ed attribuito all'esercizio al quale tali operazioni ed eventi si riferiscono e non a quello in cui si concretizzano i relativi movimenti di numerario (incassi e pagamenti)"*.

Pur non esistendo una identità tra una delle fasi contabili dell'entrata e della spesa ed il momento in cui si manifestano i ricavi/proventi ed i costi/oneri nel corso dell'esercizio, il citato Principio contabile ha stabilito che i ricavi/proventi siano rilevati in corrispondenza con la fase dell'accertamento delle entrate, ed i costi/oneri in corrispondenza con la fase della liquidazione della spesa.

Costituiscono l'eccezione più rilevante a tale regola i costi derivanti da trasferimenti e contributi (correnti, agli investimenti e in c/capitale) che sono rilevati in corrispondenza dell'impegno di spesa. Le rilevazioni in contabilità economico-patrimoniale sono state effettuate attraverso l'applicazione della matrice di correlazione prodotta dalla Ragioneria Generale dello Stato al fine di agevolare l'integrazione dei sistemi di contabilità finanziaria ed economico-patrimoniale.

### 15.1 CONFORMITÀ AI PRINCIPI CONTABILI

Il bilancio d'esercizio chiuso al 31/12/2021 è stato redatto in conformità ai principi contabili stabiliti dal D.lgs.118/2011 e dai correlati decreti attuativi, in particolare il DPCM 28 dicembre 2011 e l'allegato 4/3 *"Principio contabile applicato concernente la contabilità economico-patrimoniale degli enti in contabilità finanziaria"*. Ove non specificato da tale normativa, sono state applicate le regole stabilite dal Codice Civile, e dai principi contabili nazionali emanati dall'Organismo Italiano di Contabilità entrati in vigore per l'esercizio chiuso al 31/12/2021.

Il rendiconto generale delle Ente per i Parchi Marini Regionali è composto anche dal Conto Economico e dallo Stato Patrimoniale. In particolare, il Conto Economico *"evidenzia i componenti positivi e negativi della gestione di competenza economica dell'esercizio considerato, rilevati dalla contabilità economico patrimoniale"*, lo Stato Patrimoniale *"rappresenta la consistenza del patrimonio al termine dell'esercizio. Il patrimonio delle regioni è costituito dal complesso dei beni e dei rapporti*

*giuridici, attivi e passivi, di pertinenza della regione, ed attraverso la cui rappresentazione contabile è determinata la consistenza netta della dotazione patrimoniale comprensiva del risultato economico dell'esercizio".*

All'art.11, comma 6, lettera n), si prevede che la relazione sulla gestione allegata al Rendiconto sia inoltre corredata dalla nota integrativa, redatta ai sensi dell'art. 2427 del Codice Civile. Non precisando altro, si ritiene che dalla norma discende che la nota integrativa debba seguire anche le indicazioni dei principi civilistici stabiliti dall'OIC.

## 15.2 CRITERI DI VALUTAZIONE E DESCRIZIONE DELLE PRINCIPALI POSTE DELLO STATO PATRIMONIALE E DEL CONTO ECONOMICO

I criteri di valutazione delle voci di bilancio si basano sui principi generali o postulati contenuti nell'Allegato 1 al d.lgs. n. 118/2011 e sulle disposizioni contenute nel "*Principio contabile applicato concernente la contabilità economico-patrimoniale degli enti in contabilità finanziaria*" (di seguito: Principio), denominato Allegato 4/3, per come anche modificato dai successivi decreti correttivi.

### *15.2.1 Immobilizzazioni immateriali e materiali*

Le immobilizzazioni sono costituite dagli elementi patrimoniali (materiali e immateriali) destinati ad essere utilizzati durevolmente dall'Ente. La condizione per poter iscrivere i beni patrimoniali materiali ed immateriali tra le immobilizzazioni è che si sia verificato l'effettivo passaggio del titolo di proprietà dei beni stessi entro la data di chiusura dell'esercizio (31 dicembre 2021). Le immobilizzazioni, ai sensi dell'articolo 2426 del codice civile, sono iscritte in bilancio distinte dai relativi fondi ammortamento. Per la redazione del bilancio di esercizio 2021, seguendo le indicazioni contenute nel Principio, sono state utilizzate le aliquote previste dalla normativa vigente.

Ai fabbricati demaniali si applica il coefficiente del 2%, agli altri beni demaniali si applica il coefficiente del 3%. Alle infrastrutture demaniali e non demaniali si applica il coefficiente del 3%, ai beni immateriali si applica il coefficiente del 20%.

#### *Immobilizzazioni immateriali*

Le immobilizzazioni immateriali sono costituite da beni privi di tangibilità e consistenza fisica, atti a generare i loro effetti e benefici economici su un arco temporale pluriennale. Il criterio generale di iscrizione dei beni immateriali nell'attivo dello stato patrimoniale è quello del costo di acquisto o di produzione al netto degli ammortamenti e delle svalutazioni.

La diminuzione delle immobilizzazioni immateriali da euro 13.808,80 ad euro 10.356,60 è dovuta alla contabilizzazione della quota di ammortamento di competenza dell'esercizio.

Il valore delle immobilizzazioni immateriali in corso è pari a zero.

La variazione intervenuta nella voce Immobilizzazioni Immateriali nel corso dell'esercizio 2021 è illustrata nella tabella che segue:

Tabella 11 – Dettaglio Immobilizzazioni Immateriali al 31/12/2021

Dettaglio Immobilizzazioni Immateriali Enti Parchi Marini Regionale al 31/12/2021										
Conto Finanziario	Descrizione conto COGE	Costo storico al 31/12/2020	Ammortamenti anno 2020	Fondo ammortamento al 31.12.2020	Residuo al 31.12.2020	Totale variazione annualità 2021	Costo storico al 31/12/2021	Ammortamenti anno 2021	Fondo ammortamento al 31.12.2021	Residuo al 31.12.2021
	<b>I - Immobilizzazioni immateriali</b>									
	<b>Immobilizzazioni in corso ed acconti</b>									
P1.2.1.03.05.01.001	Sviluppo software e manutenzione evolutiva	€ 17.261,00	€ 3.452,20	€ 3.452,20	€ 13.808,80	€ 0,00	€ 17.261,00	€ 3.452,20	€ 6.904,40	€ 10.356,60
	<b>Totale immobilizzazioni in corso ed acconti</b>	<b>€ 17.261,00</b>	<b>€ 3.452,20</b>	<b>€ 3.452,20</b>	<b>€ 13.808,80</b>	<b>€ 0,00</b>	<b>€ 17.261,00</b>	<b>€ 3.452,20</b>	<b>€ 6.904,40</b>	<b>€ 10.356,60</b>
	<b>Totale immobilizzazioni Immateriali</b>	<b>€ 17.261,00</b>	<b>€ 3.452,20</b>	<b>€ 3.452,20</b>	<b>€ 13.808,80</b>	<b>€ 0,00</b>	<b>€ 17.261,00</b>	<b>€ 3.452,20</b>	<b>€ 6.904,40</b>	<b>€ 10.356,60</b>

Sono stati effettuati gli ammortamenti relativi agli acquisti dell'anno precedente ancora da ammortizzare, non essendoci stati acquisti nell'anno 2021, applicando i coefficienti di ammortamento previsti nei "Principi e regole contabili del sistema di contabilità economica delle amministrazioni pubbliche" e riportato nel principio contabile 4/3 "Principio Contabile Applicato concernente la Contabilità Economico Patrimoniale degli Enti in Contabilità Finanziaria", per come di seguito riassunto:

Tabella 12 – Dettaglio voce contabile "Sviluppo software e manutenzione evolutiva" al 31/12/2021

<b>Movimentazioni anno 2021 - Sviluppo software e manutenzione evolutiva</b>						
<b>Conto Finanziario</b>	<b>Descrizione conto COGE</b>	<b>Costo storico al 31.12.2021</b>	<b>Fondo ammortamento al 31.12.2020</b>	<b>Ammortamenti anno 2021</b>	<b>Fondo ammortamento al 31.12.2021</b>	<b>Residuo al 31.12.2021</b>
	<i>I Immobilizzazioni immateriali</i>					
<b>3</b>	<b>Diritti di brevetto ed utilizzazione opere dell'ingegno</b>					
P1.2.1.03.05.01.001	Sviluppo software e manutenzione evolutiva Anno 2018	€ 7.500,00	€ 1.500,00	€ 1.500,00	€ 3.000,00	€ 4.500,00
P1.2.1.03.05.01.001	Sviluppo software e manutenzione evolutiva Anno 2020	€ 9.761,00	€ 1.952,20	€ 1.952,20	€ 3.904,40	€ 5.856,60
	<b>Totale Sviluppo software e manutenzione evolutiva</b>	<b>€ 17.261,00</b>	<b>€ 3.452,20</b>	<b>€ 3.452,20</b>	<b>€ 6.904,40</b>	<b>€ 10.356,60</b>

### Immobilizzazioni materiali

#### *Beni immobili*

L'Ente non possiede beni appartenenti al patrimonio immobiliare. La sede operativa è ubicata presso la sede della Cittadella Regionale.

#### *Beni mobili*

La situazione dei beni mobili dell'ente, la cui consistenza complessiva è data dalla sommatoria del valore delle macchine d'ufficio e dei mobili e degli arredi, è riassunta nella tabella sotto riportata dalla quale emerge che il valore finale e complessivo dei beni mobili, al netto dei fondi ammortamento e comprensivo delle immobilizzazioni in corso al 31.12.2021, è pari ad euro 5.602,72.

Il valore dei beni mobili, alla data del 31/12/2021, a seguito delle acquisizioni avvenute nel corso dell'anno 2021 al lordo degli ammortamenti, per come emerge dalla seguente tabella, è pari ad euro 11.160,40.

Tabella 13 – Dettaglio Immobilizzazioni Materiali al 31/12/2021

Dettaglio Immobilizzazioni Materiali Enti Parchi Marini Regionale al 31/12/2021										
Conto Finanziario	Descrizione conto COGE	Costo storico al 31/12/2020	Ammortamenti anno 2020	Fondo ammortamento al 31.12.2020	Residuo al 31.12.2020	Totale variazione annualità 2021	Costo storico al 31/12/2021	Ammortamenti anno 2021	Fondo ammortamento al 31.12.2021	Residuo al 31.12.2021
	<b>III - Immobilizzazioni Materiali</b>									
<b>2.6</b>	<b>Macchine per ufficio e hardware</b>									
P1.2.2.02.07.02.001	Postazioni di lavoro	€ 5.465,57	€ 1.366,39	€ 2.732,78	€ 2.732,79	€ 4.998,83	€ 10.464,40	€ 2.616,10	€ 5.348,88	€ 5.115,52
	<b>Totale</b>	<b>€ 5.465,57</b>	<b>€ 1.366,39</b>	<b>€ 2.732,78</b>	<b>€ 2.732,79</b>	<b>€ 4.998,83</b>	<b>€ 10.464,40</b>	<b>€ 2.616,10</b>	<b>€ 5.348,88</b>	<b>€ 5.115,52</b>
<b>2.7</b>	<b>Mobili e arredi per ufficio</b>									
P1.2.2.02.03.01.001	Mobili e arredi per ufficio	€ 696,00	€ 69,60	€ 139,20	€ 556,80	€ 0,00	€ 696,00	€ 69,60	€ 208,80	€ 487,20
	<b>Totale</b>	<b>€ 696,00</b>	<b>€ 69,60</b>	<b>€ 139,20</b>	<b>€ 556,80</b>	<b>€ 0,00</b>	<b>€ 696,00</b>	<b>€ 69,60</b>	<b>€ 208,80</b>	<b>€ 487,20</b>
	<b>Totale immobilizzazioni Materiali</b>	<b>€ 6.161,57</b>	<b>€ 1.435,99</b>	<b>€ 2.871,98</b>	<b>€ 3.289,59</b>	<b>€ 4.998,83</b>	<b>€ 11.160,40</b>	<b>€ 2.685,70</b>	<b>€ 5.557,68</b>	<b>€ 5.602,72</b>

Il valore della voce "Macchine per ufficio e hardware" al 31/12/2021, a seguito delle acquisizioni avvenute nel corso dell'anno 2021 per euro 4.998,83, per come risultante dalle scritture contabili dell'ente, è pari ad euro 10.464,40.

Per tali cespiti si è proceduto all'effettuazione degli ammortamenti applicando il coefficiente del 25% previsto nei "Principi e regole contabili del sistema di contabilità economica delle amministrazioni pubbliche". Le quote di ammortamento dell'esercizio 2021 hanno implementato il valore dei relativi Fondi Ammortamento per come meglio illustrato nella tabella sotto riportata:

Tabella 14 – Dettaglio voce contabile "Macchine d'ufficio e hardware" al 31/12/2021

Movimentazioni anno 2021 - Macchine per ufficio e hardware						
Conto Finanziario	Descrizione conto COGE	Costo storico al 31.12.2021	Fondo ammortamento al 31.12.2020	Ammortamenti anno 2021	Fondo ammortamento al 31.12.2021	Residuo al 31.12.2021
	<i>III Altre immobilizzazioni materiali</i>					
<b>2.6</b>	<b>Macchine per ufficio e hardware</b>					
P1.2.2.02.07.02.001	Postazioni di lavoro Anno 2018	€ 5,465,57	€ 2,732,78	€ 1,366,39	€ 4,099,17	€ 1,366,40
P1.2.2.02.07.02.001	Postazioni di lavoro Anno 2021	€ 4,998,83	€ 0,00	€ 1,249,71	€ 1,249,71	€ 3,749,12
	<b>Totale Macchine per ufficio e hardware</b>	<b>€ 10,464,40</b>	<b>€ 2,732,78</b>	<b>€ 2,616,10</b>	<b>€ 5,348,88</b>	<b>€ 5,115,52</b>

Il valore della voce "Mobili e arredi per ufficio" al 31/12/2021, per come risultante dalle scritture contabili dell'ente, è pari ad euro 696,00.

Per tali cespiti si è proceduto all'effettuazione degli ammortamenti applicando il coefficiente del 10% previsto nei "Principi e regole contabili del sistema di contabilità economica delle amministrazioni pubbliche". Le quote di ammortamento dell'esercizio 2021 hanno implementato il valore dei relativi Fondi Ammortamento per come meglio illustrato nella tabella sotto riportata:

Tabella 15 – Dettaglio voce contabile "Mobili ed arredi per ufficio" al 31/12/2021

Movimentazioni anno 2021 - Mobili e arredi per ufficio						
Conto Finanziario	Descrizione conto COGE	Costo storico al 31.12.2021	Fondo ammortamento al 31.12.2020	Ammortamenti anno 2021	Fondo ammortamento al 31.12.2021	Residuo al 31.12.2021
	<i>III Altre Immobilizzazioni materiali</i>					
<b>2.7</b>	<b>Mobili e arredi per ufficio</b>					
P1.2.2.02.03.01.001	Mobili e arredi per ufficio Anno 2018	€ 696,00	€ 139,20	€ 69,60	€ 208,80	€ 487,20
	<b>Totale Mobili ed arredo ufficio</b>	<b>€ 696,00</b>	<b>€ 139,20</b>	<b>€ 69,60</b>	<b>€ 208,80</b>	<b>€ 487,20</b>

Il valore delle immobilizzazioni immateriali in corso è pari a zero.

La determinazione delle quote di ammortamento, oltre che a fini prudenziali, permette di rispettare il principio della competenza economica, imputando a ciascun esercizio costi/oneri e ricavi/proventi di competenza.

Nell'esercizio 2021 si è mantenuta la ricostruzione dell'acquisizione storica dei cespiti effettuata nell'annualità precedente e si è proceduto ad incrementare le tabelle sopra riportate con le acquisizioni effettuate nell'annualità 2021 cercando, al contempo, di dettagliare il più possibile la determinazione delle relative quote di ammortamento.

#### 15.2.2 Immobilizzazioni finanziarie

Al 31/12/2021 nell'Ente per i Parchi Marini Regionali non risultano voci contabili da iscrivere fra le Immobilizzazioni Finanziarie in quanto l'Ente non possiede partecipazioni in società o fondazioni.

#### 15.2.3 Attivo circolante

##### Rimanenze

Le rimanenze comprendono la quantità di materie prime indispensabili per l'attività di ufficio giacenti alla fine dell'anno, essenzialmente carta e cancelleria. Al 31/12/2021, il valore delle rimanenze dell'Ente è pari a zero.

Tabella 16 – Variazione delle rimanenze

			STATO PATRIMONIALE (ATTIVO)	Anno 2021	Anno 2020	Variazioni
I		<u>Rimanenze</u>		€ 0,00	€ 0,00	€ 0,00
			<b>Totale rimanenze</b>	<b>€ 0,00</b>	<b>€ 0,00</b>	<b>€ 0,00</b>

### Crediti

I crediti sono iscritti nello stato patrimoniale solo se corrispondenti a obbligazioni giuridiche perfezionate.

I crediti sono iscritti al valore nominale, ricondotto al presumibile valore di realizzo attraverso il fondo svalutazione crediti. Nel prospetto seguente si evidenzia la composizione dei crediti:

Tabella 17 – Dettaglio dei crediti al 31/12/2021

			STATO PATRIMONIALE (ATTIVO)	Anno 2021	Anno 2020	Variazioni
II		<u>Crediti (2)</u>				
	1	Crediti di natura tributaria		<b>€ 0,00</b>	<b>€ 0,00</b>	<b>€ 0,00</b>
	a	<i>Crediti da tributi destinati al finanziamento della sanità</i>		€ 0,00	€ 0,00	€ 0,00
	b	<i>Altri crediti da tributi</i>		€ 0,00	€ 0,00	€ 0,00
	c	<i>Crediti da Fondi perequativi</i>		€ 0,00	€ 0,00	€ 0,00
	2	Crediti per trasferimenti e contributi		<b>€ 0,00</b>	<b>€ 0,00</b>	<b>€ 0,00</b>
	a	<i>verso amministrazioni pubbliche</i>		€ 0,00	€ 0,00	€ 0,00
	b	<i>imprese controllate</i>		€ 0,00	€ 0,00	€ 0,00
	c	<i>imprese partecipate</i>		€ 0,00	€ 0,00	€ 0,00
	d	<i>verso altri soggetti</i>		€ 0,00	€ 0,00	€ 0,00
	3	Verso clienti ed utenti		€ 0,00	€ 0,00	€ 0,00
	4	Altri Crediti		<b>€ 0,00</b>	<b>€ 0,00</b>	<b>€ 0,00</b>
	a	<i>verso l'erario</i>		€ 0,00	€ 0,00	€ 0,00
	b	<i>per attività svolta per c/terzi</i>		€ 0,00	€ 0,00	€ 0,00
	c	<i>altri</i>		€ 0,00	€ 0,00	€ 0,00
			<b>Totale crediti</b>	<b>€ 0,00</b>	<b>€ 0,00</b>	<b>€ 0,00</b>

Il valore dei crediti è pari a zero ed è sono esposto al netto del fondo svalutazione crediti, anch'esso di importo pari ad euro zero.

Il fondo svalutazione crediti coincide con il FCDE (pari a zero) in quanto non sussistono residui attivi stralciati dal conto del bilancio, perché privi di obbligazioni giuridiche perfezionate, ma mantenuti nei crediti della contabilità economico/patrimoniale.

Le voci contabili iscritte nella sezione dei crediti dello Stato Patrimoniale dell'Ente non hanno subito variazioni rispetto all'esercizio precedente in quanto, anche nell'esercizio 2020, il loro valore è stato pari a zero.

E', altresì ovvio, che alla chiusura del bilancio al 31/12/2021 non risultano crediti iscritti nell'attivo circolante con scadenza oltre i 5 anni.

### Attività finanziarie che non costituiscono immobilizzazioni

Al 31/12/2021 nell'Ente non risultano attività finanziarie non immobilizzate.

### Disponibilità liquide

Le disponibilità liquide sono rappresentate dal saldo del conto presso il Tesoriere al 31 dicembre 2021 ed ammontano, ad euro 274.740.650,67 di cui euro 5.718.318,92 sono relativi alla gestione sanitaria ed euro 269.022.331,75 afferiscono alla gestione ordinaria, come di seguito rappresentato:

Tabella 18 – Fondo di cassa al 31/12/2021



Descrizione	Conto		Totale
	Residui	Competenza	
Fondo cassa all'1/1/2021			€ 797.803,17
Riscossioni	€ 0,00	€ 191.249,23	€ 191.249,23
Pagamenti	€ 9.598,07	€ 46.764,91	€ 56.362,98
<b>Fondo cassa al 31/12/2021</b>			<b>€ 932.689,42</b>

Le variazioni rispetto alla annualità precedente sono evidenziate nella tabella successiva:

Tabella 19 - Movimentazioni delle disponibilità liquide

STATO PATRIMONIALE (ATTIVO)			Anno 2021	Anno 2020	Variazioni
IV		<u>Disponibilità liquide</u>			
	1	Conto di tesoreria	<b>€ 932.689,20</b>	<b>€ 797.803,17</b>	<b>€ 134.886,03</b>
	a	Istituto tesoriere	€ 932.689,20	€ 797.803,17	<b>€ 134.886,03</b>
	b	presso Banca d'Italia	€ 0,00	€ 0,00	<b>€ 0,00</b>
	2	Altri depositi bancari e postali	€ 0,00	€ 0,00	<b>€ 0,00</b>
	3	Denaro e valori in cassa	€ 0,00	€ 0,00	<b>€ 0,00</b>
	4	Altri conti presso la tesoreria statale intestati all'ente	€ 0,00	€ 0,00	<b>€ 0,00</b>
		<b>Totale disponibilità liquide</b>	<b>€ 932.689,20</b>	<b>€ 797.803,17</b>	<b>€ 134.886,03</b>

#### 15.2.4 Ratei e risconti attivi

I ratei e risconti sono iscritti e valutati in conformità all'articolo 2424-bis, comma 6, codice civile. I risconti attivi sono quote di costi o oneri che hanno avuto manifestazione finanziaria nell'esercizio (pagamento), ma che vanno rinviati in quanto di competenza di esercizi futuri mentre i ratei attivi sono quote ricavi o proventi che sono di competenza dell'esercizio ma che hanno avuto manifestazione finanziaria (incasso) nell'esercizio successivo.

Nel corso dell'esercizio 2021 non sono stati rilevati ratei e risconti attivi.

Non ci sono variazioni da rilevare rispetto all'esercizio precedente in quanto anche nell'annualità 2020 tali poste contabili avevano un valore pari a zero.

Tabella 20 – Variazioni D) Ratei e Risconti attivi

STATO PATRIMONIALE (ATTIVO)			Anno 2021	Anno 2020	Variazioni
		<b>D) RATEI E RISCONTI</b>			
	1	Ratei attivi	€ 0,00	€ 0,00	€ 0,00
	2	Risconti attivi	€ 0,00	€ 0,00	€ 0,00
		<b>TOTALE RATEI E RISCONTI (D)</b>	<b>€ 0,00</b>	<b>€ 0,00</b>	<b>€ 0,00</b>

#### 15.2.5 Patrimonio netto

Il patrimonio netto è pari, alla data di chiusura dell'esercizio, ad euro 749.666,79.

Tabella 21 – A) Patrimonio Netto

STATO PATRIMONIALE (PASSIVO)			Anno 2021	Anno 2020	Variazioni
		<b>A) PATRIMONIO NETTO</b>			
I		Fondo di dotazione	€ 6.161,57	€ 0,00	€ 0,00
II		Riserve	<b>€ 0,00</b>	<b>€ 0,00</b>	<b>€ 0,00</b>
	b	da capitale	€ 0,00	€ 0,00	€ 0,00
	c	da permessi di costruire	€ 0,00	€ 0,00	€ 0,00
	d	riserve indisponibili per beni demaniali e patrimoniali indisponibili e per i beni culturali	€ 0,00	€ 0,00	€ 0,00
	e	altre riserve indisponibili	€ 0,00	€ 0,00	€ 0,00
	f	altre riserve disponibili	€ 0,00	€ 0,00	€ 0,00

III		Risultato economico dell'esercizio	€ 92.324,99	€ 0,00	€ 0,00
IV		Risultati economici di esercizi precedenti	€ 647.871,08	€ 0,00	€ 0,00
V		Riserve negative per beni indisponibili	€ 0,00	€ 0,00	€ 0,00
		<b>TOTALE PATRIMONIO NETTO (A)</b>	<b>€ 746.357,64</b>	<b>€ 654.032,65</b>	<b>€ 92.324,99</b>

Secondo la nuova articolazione prevista dal Decreto Ministeriale del 1 settembre 2021 lo schema del Patrimonio Netto (D. lgs. N. 118/2011 -Allegato 10 Rendiconto generale) è articolato nelle seguenti poste:

- I Fondo di dotazione
- II Riserve
- III Risultato economico dell'esercizio
- IV Risultati economici di esercizi precedenti
- V Riserve negative per i beni indisponibili

La voce di Patrimonio Netto "**Fondo di dotazione**", che secondo la nuova articolazione del D.M. 1 settembre 2021 rappresenta la parte indisponibile del patrimonio netto a garanzia della struttura patrimoniale dell'ente, assume al 31 dicembre 2021 un valore pari ad euro 6.161,57 e, rispetto all'esercizio precedente, non ha subito alcuna variazione.

La voce di Patrimonio Netto "**Riserve**", secondo la nuova articolazione del D.M. 1 settembre 2021, costituiscono la parte del Patrimonio Netto che, in caso di perdita, è utilizzabile per la copertura, a garanzia del fondo di dotazione previa apposita delibera del Consiglio. Le riserve disponibili sono utilizzate anche per dare copertura alle voci negative del patrimonio netto, prioritariamente alle "riserve negative per beni indisponibili" (di cui alla lettera e), salvo quanto previsto per le riserve da permessi di costruire.

Le riserve disponibili sono costituite da:

- ✓ "Riserve di capitale" formatesi a seguito della rivalutazione dei beni in occasione della predisposizione del primo stato patrimoniale "armonizzato" e nei casi previsti dalla legge;
- ✓ "Altre riserve disponibili" previste dallo statuto e/o derivanti da decisioni di organi istituzionali dell'ente.

Le riserve indisponibili, istituite a decorrere dal 2017, che rappresentano la parte del patrimonio netto posta a garanzia dei beni demaniali e culturali o delle altre voci dell'attivo patrimoniale non destinabili alla copertura di perdite, e sono costituite:

- ✓ "Riserve indisponibili per beni demaniali e patrimoniali indisponibili e per i beni culturali", di importo pari al valore dei beni demaniali, patrimoniali e culturali iscritto nell'attivo patrimoniale, variabile in conseguenza, ad esempio, dell'ammortamento e dell'acquisizione o dismissione di beni. I beni demaniali e patrimoniali indisponibili sono definiti dal codice civile, all'articolo 822 e ss. Sono indisponibili anche i beni, mobili ed immobili, qualificati come "beni culturali" ai sensi dell'art. 2 del D. Lgs. 42/2004 - codice dei beni culturali e del paesaggio che, se di proprietà di enti strumentali degli enti territoriali, non sono classificati tra i beni demaniali e i beni patrimoniali indisponibili. Tali riserve sono utilizzate in caso di cessione dei beni, effettuate nel rispetto dei vincoli previsti dall'ordinamento. Per i beni demaniali e patrimoniali soggetti ad ammortamento, nell'ambito delle scritture di assestamento, la riserva indisponibile è ridotta annualmente per un valore pari all'ammortamento di competenza dell'esercizio, incrementando le riserve disponibili o la voce risultati economici di esercizi precedenti, dopo avere dato copertura alle "riserve negative per beni indisponibili" e alle perdite di esercizio.
- ✓ "Altre riserve indisponibili", costituite:
  - a. A seguito dei conferimenti al fondo di dotazione di enti le cui partecipazioni non hanno valore di liquidazione, in quanto il loro statuto prevede che, in caso di scioglimento, il fondo di dotazione sia destinato a soggetti non controllati o partecipati dalla controllante/partecipante. Tali riserve sono utilizzate in caso di liquidazione dell'ente controllato o partecipato;
  - b. Dagli utili derivanti dall'applicazione del metodo del patrimonio netto, in quanto riserve vincolate all'utilizzo previsto dall'applicazione di tale metodo.

Nel caso dell'Ente per i Parchi Marini Regionali tale posta contabile, al 31/12/2021, ammonta ad euro zero in quanto l'unica voce presente nella precedente dello schema di Stato Patrimoniale a) "Riserva da risultato economico di esercizi precedenti" pari, al 31/12/2020, ad euro 494.598,26 è

stata stornata alla nuova posta contabile di Patrimonio Netto IV "Risultati economici di esercizi precedenti".

Nella voce di Patrimonio Netto "**Risultato economico dell'esercizio**", secondo la nuova articolazione del D.M. 1 settembre 2021, si iscrive il risultato dell'esercizio che emerge dal conto economico. Il Consiglio destina il risultato economico positivo al fondo di dotazione o alle "altre riserve disponibili", dopo avere dato copertura, in primo luogo alle riserve negative per beni indisponibili e poi alla voce "Risultati economici di esercizi precedenti", se negativa.

Nel caso dell'Ente per i Parchi Marini Regionali tale posta contabile, al 31/12/2021, ammonta ad euro 92.324,99 e scaturisce dalla differenza fra i costi ed i ricavi del conto economico dell'anno 2021.

Nella voce di Patrimonio Netto "**Risultati economici di esercizi precedenti**", secondo la nuova articolazione del D.M. 1 settembre 2021, si iscrivono sia i risultati economici positivi degli esercizi precedenti che con delibera consiliare non sono stati accantonati nelle riserve o portati ad incremento del fondo di dotazione, sia le perdite degli esercizi precedenti non ripianate.

Nel caso dell'Ente per i Parchi Marini Regionali tale posta contabile, al 31/12/2021, ammonta ad euro 647.871,08 e scaturisce dallo storno dell'unica voce presente nella precedente dello schema di Stato Patrimoniale a) "Riserva da risultato economico di esercizi precedenti" pari, al 31/12/2020, ad euro 494.598,26 e dal giroconto del risultato dell'esercizio 2020 pari ad euro 153.272,82.

La voce di Patrimonio Netto "**Riserve negative per i beni indisponibili**", è utilizzata quando la voce "risultati economici di esercizi precedenti" e le riserve disponibili non sono capienti per consentire la costituzione o l'incremento delle riserve indisponibili. Non può assumere un valore superiore, in valore assoluto, all'importo complessivo delle riserve indisponibili".

Nel caso dell'Ente per i Parchi Marini Regionali tale posta contabile, al 31/12/2021, non è valorizzata ammonta ad euro 647.871,08 e scaturisce dallo storno dell'unica voce presente nella precedente dello schema di Stato Patrimoniale a) "Riserva da risultato economico di esercizi precedenti" pari, al 31/12/2020, ad euro 494.598,26 e dal giroconto del risultato dell'esercizio 2020 pari ad euro 153.272,82.

Al fine di far comprendere come si è arrivati alla rappresentazione del Patrimonio Netto dell'anno 2021, per come rappresentato nella tabella 21 su riportata, si è provveduto dapprima a costruire un prospetto dove è stata riportata l'esposizione della posta contabile di Patrimonio Netto dell'anno 2020 e la sua riclassificazione sulla base dei nuovi principi previsti dal Decreto Ministeriale del 01 Settembre 2021 al fine di far comprendere l'evoluzione di tale posta contabile a seguito dell'aggiornamento ministeriale introdotto.

Tabella 22 – Variazione A) Patrimonio Netto 2020 - 2020 Ante e Post Schema D.M. 1 Settembre 2021

		STATO PATRIMONIALE (PASSIVO)	Anno 2020 D.M. 1 settembre 2021	Anno 2020 Ante D.M. 1 settembre 2021	Variazioni
		<b>A) PATRIMONIO NETTO</b>			
I		Fondo di dotazione	€ 6.161,57	€ 6.161,57	€ 0,00
II		Riserve	<b>€ 0,00</b>	<b>€ 494.598,26</b>	<b>-€ 494.598,26</b>
	a	- <i>da risultato economico di esercizi precedenti</i>	€ 0,00	€ 494.598,26	-€ 494.598,26
	b	<i>da capitale</i>	€ 0,00	€ 0,00	€ 0,00
	c	<i>da permessi di costruire</i>	€ 0,00	€ 0,00	€ 0,00
	d	<i>riserve indisponibili per beni demaniali e patrimoniali indisponibili e per i beni culturali</i>	€ 0,00	€ 0,00	€ 0,00
	e	<i>altre riserve indisponibili</i>	€ 0,00	€ 0,00	€ 0,00
	f	<i>altre riserve disponibili</i>	€ 0,00	€ 0,00	€ 0,00
III		Risultato economico dell'esercizio	€ 153.272,82	€ 153.272,82	€ 0,00
IV		Risultati economici di esercizi precedenti	€ 494.598,26	€ 0,00	€ 494.598,26
V		Riserve negative per beni indisponibili	€ 0,00	€ 0,00	€ 0,00
		<b>TOTALE PATRIMONIO NETTO (A)</b>	<b>€ 654.032,65</b>	<b>€ 654.032,65</b>	<b>€ 0,00</b>

Successivamente, nella tabella sottostante, si è ritenuto opportuno dare rappresentazione grafica della riclassificazione della posta contabile del Patrimonio Netto dell'anno 2020 e dell'anno 2021 secondo lo schema introdotto dal Decreto Ministeriale 1 settembre 2021.

Tabella 23 – Variazione A) Patrimonio Netto 2021-2020 Schema D.M. 1 Settembre 2021

STATO PATRIMONIALE (PASSIVO)			Anno 2021 D.M. 1 settembre 2021	Anno 2020 D.M. 1 settembre 2021	Variazioni
<b>A) PATRIMONIO NETTO</b>					
I		Fondo di dotazione	€ 6.161,57	€ 6.161,57	€ 0,00
II		Riserve	<b>€ 0,00</b>	<b>€ 0,00</b>	<b>€ 0,00</b>
	b	<i>da capitale</i>	€ 0,00	€ 0,00	€ 0,00
	c	<i>da permessi di costruire</i>	€ 0,00	€ 0,00	€ 0,00
	d	<i>riserve indisponibili per beni demaniali e patrimoniali indisponibili e per i beni culturali</i>	€ 0,00	€ 0,00	€ 0,00
	e	<i>altre riserve indisponibili</i>	€ 0,00	€ 0,00	€ 0,00
	f	<i>altre riserve disponibili</i>	€ 0,00	€ 0,00	€ 0,00
III		Risultato economico dell'esercizio	€ 92.324,99	€ 153.272,82	-€ 60.947,83
IV		Risultati economici di esercizi precedenti	€ 647.871,08	€ 494.598,26	€ 153.272,82
V		Riserve negative per beni indisponibili	€ 0,00	€ 0,00	€ 0,00
<b>TOTALE PATRIMONIO NETTO (A)</b>			<b>€ 746.357,64</b>	<b>€ 654.032,65</b>	<b>€ 92.324,99</b>

#### 15.2.6 Fondo per rischi ed oneri

Sono stanziamenti a copertura di passività potenziali il cui verificarsi è probabile o possibile. Tali passività sono valutate secondo stime basate su conoscenze e dati il più oggettivi possibili e nel rispetto dei principi di prudenza e di rappresentazione veritiera e corretta della realtà.

Secondo i principi contabili alla data di chiusura del bilancio sono stati valutati i necessari accantonamenti a fondi rischi ed oneri destinati a coprire perdite o debiti con le seguenti caratteristiche:

- natura determinata;
- esistenza certa o probabile;
- ammontare o data di sopravvenienza indeterminati alla chiusura dell'esercizio.

A seguire la tabella esplicativa dei fondi accantonati e le variazioni rispetto all'esercizio precedente. I fondi rischi hanno la seguente composizione:

Tabella 24 – Variazione B) Fondi per rischi ed oneri

STATO PATRIMONIALE (PASSIVO)			Anno 2021	Anno 2020	Variazioni
<b>B) FONDI PER RISCHI ED ONERI</b>					
1		Per trattamento di quiescenza	€ 0,00	€ 0,00	€ 0,00
2		Per imposte	€ 0,00	€ 0,00	€ 0,00
3		Altri	€ 81.670,83	€ 0,00	€ 81.670,83
<b>TOTALE FONDI RISCHI ED ONERI (B)</b>			<b>€ 81.670,83</b>	<b>€ 0,00</b>	<b>€ 81.670,83</b>
<b>C) TRATTAMENTO DI FINE RAPPORTO</b>			€ 0,00	€ 0,00	€ 0,00
<b>TOTALE T.F.R. (C)</b>			<b>€ 0,00</b>	<b>€ 0,00</b>	<b>€ 0,00</b>

Alla luce di quanto su detto le uniche voci rientranti nel Fondo rischi ed oneri sono quelle imputate agli accantonamenti, confluiti nel risultato di amministrazione, riferiti agli oneri per contenzioso per euro 70.382,78 ed al fondo per passività potenziali e rischi eventuali per euro 11.288,05.

A seguire la tabella esplicativa dei fondi accantonati e le variazioni rispetto all'esercizio precedente. I fondi rischi hanno la seguente composizione:

Tabella 25 – Dettaglio movimentazioni Fondi per Rischi ed Oneri

Descrizione	Valore all'1/1	Variazioni in aumento	Variazioni in diminuzione	Valore al 31/12
Fondo per oneri da contenziosi	€ 0,00	€ 70.382,78	€ //	€ 70.382,78
Fondo accantonamento passività potenziali	€ 0,00	€ 11.288,05	€ //	€ 11.288,05
<b>Totale</b>	<b>€ 0,00</b>	<b>€ 81.670,83</b>	<b>€ //</b>	<b>€ 81.370,83</b>

### 15.2.7 Debiti

Sono valutati al loro valore nominale a seguito di obbligazioni giuridicamente perfezionate.

Tabella 26 – Dettaglio variazione voce D) Debiti

STATO PATRIMONIALE (PASSIVO)		Anno 2021	Anno 2020	Variazioni
<b>D) DEBITI (1)</b>				
1	Debiti da finanziamento	<b>€ 0,00</b>	<b>€ 0,00</b>	<b>€ 0,00</b>
	a prestiti obbligazionari	€ 0,00	€ 0,00	€ 0,00
	b v/ altre amministrazioni pubbliche	€ 0,00	€ 0,00	€ 0,00
	c verso banche e tesoriere	€ 0,00	€ 0,00	€ 0,00
	d verso altri finanziatori	€ 0,00	€ 0,00	€ 0,00
2	Debiti verso fornitori	€ 997,50	€ 6.363,48	-€ 5.365,98
3	Acconti	€ 0,00	€ 0,00	€ 0,00
4 -	Debiti per trasferimenti e contributi	<b>€ 5.000,00</b>	<b>€ 0,00</b>	<b>€ 5.000,00</b>
	a enti finanziati dal servizio sanitario nazionale	€ 0,00	€ 0,00	€ 0,00
	b altre amministrazioni pubbliche	€ 5.000,00	€ 0,00	€ 5.000,00
	c imprese controllate	€ 0,00	€ 0,00	€ 0,00
	d imprese partecipate	€ 0,00	€ 0,00	€ 0,00
	e altri soggetti	€ 0,00	€ 0,00	€ 0,00
5	Altri debiti	<b>€ 46.900,13</b>	<b>€ 128.263,62</b>	<b>-€ 81.363,49</b>
	a tributari	€ 766,21	€ 0,00	€ 766,21
	b verso istituti di previdenza e sicurezza sociale	€ 0,00	€ 0,00	€ 0,00
	c per attività svolta per c/terzi (2)	€ 0,00	€ 0,00	€ 0,00
	d altri	€ 46.133,92	€ 128.263,62	-€ 82.129,70
<b>TOTALE DEBITI ( D)</b>		<b>€ 52.897,63</b>	<b>€ 134.627,10</b>	<b>-€ 81.729,47</b>

Il totale dei "**Debiti verso i fornitori**" ammonta ad euro 997,50 in diminuzione rispetto all'esercizio precedente; tale coincide con il residuo debito da liquidare all'impresa Simone Longo per il servizio di hosting, dominio, manutenzione ordinaria ed ottimizzazione del sito web istituzionale dell'ente prestato nell'anno 2021 (riferimento impegno n. 1/2021).

Il totale dei "**Debiti per trasferimenti e contributi**" ammonta ad euro 5.000,00 e risulta composto da:

- *Debiti verso altre amministrazioni pubbliche*

Tale voce corrisponde al trasferimento corrente da liquidare a favore del Parco Naturale delle Serre con riferimento al protocollo per la valorizzazione e la promozione ambientale e storico culturale del territorio dell'area centrale della Calabria ed ambiti limitrofi per l'importo pari ad euro 5.000,00 (riferimento impegno n. 11/2021)

Il totale degli "**Altri Debiti**" ammonta ad euro 46.133,92 e risulta composto da:

- *Debiti tributari*

Tale tipologia raccoglie essenzialmente il debito verso l'erario per l'iva di competenza del mese di dicembre dell'importo di euro 337,21 e delle ritenute d'acconto irpef sui compensi di lavoro autonomo dell'importo di euro 429,00 versate all'erario nel mese di gennaio 2022.

- *Debiti verso altri*

Tale voce ammonta complessivamente ad euro 46.133,92 e si riferisce al debito da liquidare per consulenze professionali, servizi di comunicazioni e indennità ad organi istituzionali.

Nello specifico tale voce di bilancio contiene il debito di euro 38.059,12 (residuo sull'impegno n. 1/2018) per l'indennità di carica di presidente dell'ex parco marino "Riviera dei Cedri" dovuta al dott. Ciriaco Astorino il cui pagamento è stato sospeso a seguito di una verifica all'Agenzia della Riscossione in attesa della definizione di un giudizio pendente in Commissione Tributaria.

Alla chiusura del bilancio al 31/12/2021 non risultano debiti commerciali con scadenza oltre i 5 anni.

### 15.2.8 Ratei e Risconti passivi

I ratei e risconti sono iscritti e valutati in conformità all'articolo 2424-bis, comma 6, codice civile.

I risconti passivi sono quote di ricavi o proventi che hanno avuto manifestazione finanziaria nell'esercizio (incasso), ma che vanno rinviati in quanto di competenza di esercizi futuri mentre i ratei passivi sono quote di costi o oneri che sono di competenza dell'esercizio ma che hanno avuto manifestazione finanziaria (pagamento) nell'esercizio successivo.

Nel corso dell'esercizio 2021 non sono stati rilevati ratei passivi.

Non ci sono variazioni da rilevare rispetto all'esercizio precedente in quanto anche nell'annualità 2020 i ratei passivi avevano un valore pari a zero.

I risconti passivi ammontano ad euro 67.722,64 e si riferiscono ai ricavi stornati nel rispetto del principio di correlazione costi-ricavi in quanto corrispondenti, in economico patrimoniale, alle entrate già accertate in contabilità finanziaria che finanziano le spese confluite nel fondo pluriennale vincolato di parte corrente pari ad euro 67.722,64.

Tabella 27 – Variazione E) Ratei e Risconti e Contributi agli Investimenti

		STATO PATRIMONIALE (PASSIVO)	Anno 2021	Anno 2020	Variazioni
		<b>E) RATEI E RISCONTI E CONTRIBUTI AGLI INVESTIMENTI</b>			
I		Ratei passivi	€ 0,00	€ 0,00	€ 0,00
II		Risconti passivi	<b>€ 67.722,64</b>	<b>€ 26.241,81</b>	<b>€ 41.480,83</b>
	1	Contributi agli investimenti	<b>€ 0,00</b>	<b>€ 0,00</b>	<b>€ 0,00</b>
	a	da altre amministrazioni pubbliche	€ 0,00	€ 0,00	€ 0,00
	b	da altri soggetti	€ 0,00	€ 0,00	€ 0,00
	2	Concessioni pluriennali	€ 0,00	€ 0,00	€ 0,00
	3	Altri risconti passivi	€ 67.722,64	€ 26.241,81	€ 41.480,83
		<b>TOTALE RATEI E RISCONTI (E)</b>	<b>€ 67.722,64</b>	<b>€ 26.241,81</b>	<b>€ 41.480,83</b>

### 15.2.9 Conti d'ordine

Nel rispetto del punto 7 del principio contabile applicato 4/3, nell'esercizio 2021, sono stati iscritti tra i Conti d'ordine:

- l'importo degli impegni imputati su esercizi futuri, pari ad euro zero;

Tabella 28 – Variazione Conti d'Ordine

		STATO PATRIMONIALE (PASSIVO)	Anno 2021	Anno 2020	Variazioni
		<b>CONTI D'ORDINE</b>			
		1) Impegni su esercizi futuri	€ 0,00	€ 0,00	€ 0,00
		2) beni di terzi in uso	€ 0,00	€ 0,00	€ 0,00
		3) beni dati in uso a terzi	€ 0,00	€ 0,00	€ 0,00

	4) garanzie prestate a amministrazioni pubbliche	€ 0,00	€ 0,00	€ 0,00
	5) garanzie prestate a imprese controllate	€ 0,00	€ 0,00	€ 0,00
	6) garanzie prestate a imprese partecipate	€ 0,00	€ 0,00	€ 0,00
	7) garanzie prestate a altre imprese	€ 0,00	€ 0,00	€ 0,00
	<b>TOTALE CONTI D'ORDINE</b>	<b>€ 0,00</b>	<b>€ 0,00</b>	<b>€ 0,00</b>

### 15.2.10 Il Conto Economico

In base al principio generale n. 17 della competenza economica, contenuto nell'Allegato 1 al decreto legislativo n. 118/2011, i ricavi devono essere imputati all'esercizio nel quale si verificano le seguenti condizioni:

- il processo produttivo di produzione dei beni o erogazione dei servizi da parte dell'ente è stato completato;
- l'erogazione del servizio o la cessione del bene è già avvenuta, cioè si è verificato il passaggio sostanziale del titolo di proprietà oppure i servizi sono stati resi.

*I componenti economici positivi* devono essere correlati ai componenti economici negativi. Anche questa correlazione costituisce corollario del principio della competenza economica.

*I componenti economici negativi* devono avere correlazione con i ricavi dell'esercizio o con le altre risorse rese disponibili per il regolare svolgimento delle attività istituzionali (proventi).

**I componenti positivi della gestione** ammontano ad euro 144.519,17, così suddivisi:

Tabella 29 – Variazione A) Componenti positivi della gestione

	<b>CONTO ECONOMICO</b>	<b>Anno 2021</b>	<b>Anno 2020</b>	<b>Variazioni</b>
	<b>A) COMPONENTI POSITIVI DELLA GESTIONE</b>			
1	Proventi da tributi	€ 0,00	€ 0,00	€ 0,00
2	Proventi da fondi perequativi	€ 0,00	€ 0,00	€ 0,00
<b>3</b>	<b>Proventi da trasferimenti e contributi</b>	<b>€ 144.519,17</b>	<b>€ 179.653,79</b>	<b>-€ 35.134,62</b>
a	<i>Proventi da trasferimenti correnti</i>	€ 144.519,17	€ 179.653,79	-€ 35.134,62
b	<i>Quota annuale di contributi agli investimenti</i>	€ 0,00	€ 0,00	€ 0,00
c	<i>Contributi agli investimenti</i>	€ 0,00	€ 0,00	€ 0,00
4	<b>Ricavi delle vendite e prestazioni e proventi da servizi pubblici</b>	€ 0,00	€ 0,00	€ 0,00
a	<i>Proventi derivanti dalla gestione dei beni</i>	€ 0,00	€ 0,00	€ 0,00
b	<i>Ricavi della vendita di beni</i>	€ 0,00	€ 0,00	€ 0,00
c	<i>Ricavi e proventi dalla prestazione di servizi</i>	€ 0,00	€ 0,00	€ 0,00
5	Variazioni nelle rimanenze di prodotti in corso di lavorazione, etc. (+/-)	€ 0,00	€ 0,00	€ 0,00
6	Variazione dei lavori in corso su ordinazione	€ 0,00	€ 0,00	€ 0,00
7	Incrementi di immobilizzazioni per lavori interni	€ 0,00	€ 0,00	€ 0,00
8	Altri ricavi e proventi diversi	€ 0,00	€ 0,00	€ 0,00
	<b>TOTALE COMPONENTI POSITIVI DELLA GESTIONE (A)</b>	<b>€ 144.519,17</b>	<b>€ 179.653,79</b>	<b>-€ 35.134,62</b>

Come si evince dalla tabella su esposta i ricavi risultano diminuiti rispetto al valore dell'anno precedente per un importo pari ad euro 35.134,62.

I componenti positivi della gestione sono costituiti esclusivamente dai proventi da trasferimenti correnti per un importo complessivamente pari ad euro 144.519,17.

Si tratta sostanzialmente dei proventi corrispondenti al trasferimento ordinario ricevuto dalla Regione Calabria dell'ammontare di euro 180.000,00 e di quelli corrispondenti al contributo dell'importo di euro 6.000,00 ricevuto per l'iniziativa "Ogni lattina vale" entrambi rettificati nel rispetto del principio di correlazione costi-ricavi in quanto corrispondenti ad entrate già accertate in contabilità finanziaria che finanziano le spese confluite nel fondo pluriennale vincolato di parte corrente rispettivamente per euro 39.730,83 ed euro 1.750,00.

**I componenti negativi della gestione** ammontano ad euro 5.552.136.171,73 e risultano in aumento rispetto a quelli dell'anno precedente.

Sono così suddivisi:

Tabella 30 - Variazione B) Componenti negativi della gestione

CONTRO ECONOMICO		Anno 2021	Anno 2020	Variazioni
<b>B) COMPONENTI NEGATIVI DELLA GESTIONE</b>				
9	Acquisto di materie prime e/o beni di consumo	€ 928,00	€ 5.000,00	-€ 4.072,00
10	Prestazioni di servizi	€ 45.427,36	€ 19.882,73	€ 25.544,63
11	Utilizzo beni di terzi	€ 0,00	€ 0,00	€ 0,00
12	Trasferimenti e contributi	€ 5.000,00	€ 0,00	€ 5.000,00
a	<i>Trasferimenti correnti</i>	€ 5.000,00	€ 0,00	€ 5.000,00
b	<i>Contributi agli investimenti ad Amministrazioni pubb.</i>	€ 0,00	€ 0,00	€ 0,00
c	<i>Contributi agli investimenti ad altri soggetti</i>	€ 0,00	€ 0,00	€ 0,00
13	Personale	€ 0,00	€ 0,00	€ 0,00
14	Ammortamenti e svalutazioni	€ 6.137,90	€ 4.888,19	€ 1.249,71
a	<i>Ammortamenti di immobilizzazioni Immateriali</i>	€ 3.452,20	€ 3.452,20	€ 0,00
b	<i>Ammortamenti di immobilizzazioni materiali</i>	€ 2.685,70	€ 1.435,99	€ 1.249,71
c	<i>Altre svalutazioni delle immobilizzazioni</i>	€ 0,00	€ 0,00	€ 0,00
d	<i>Svalutazione dei crediti</i>	€ 0,00	€ 0,00	€ 0,00
15	Variazioni nelle rimanenze di materie prime e/o beni di consumo (+/-)	€ 0,00	€ 0,00	€ 0,00
16	Accantonamenti per rischi	€ 81.670,83	€ 0,00	€ 81.670,83
17	Altri accantonamenti	€ 0,00	€ 0,00	€ 0,00
18	Oneri diversi di gestione	€ 0,00	€ 0,00	€ 0,00
<b>TOTALE COMPONENTI NEGATIVI DELLA GESTIONE (B)</b>		<b>€ 139.164,09</b>	<b>€ 29.770,92</b>	<b>€ 109.393,17</b>

- **Acquisto di materie prime e/o beni di consumo**

Tale voce comprende gli acquisti di carta, cancelleria e stampati effettuati nell'anno pari complessivamente ad euro 928,00 e risulta in diminuzione rispetto a quella dell'anno precedente.

- **Prestazioni di servizi**

Tale voce comprende tutte le prestazioni di servizi ed le convenzioni per prestazioni professionali e specialistiche per la maggior parte assistenza tecnico – informatica, consulenze, essenzialmente per incarichi professionali di studi e ricerca, compensi agli organi istituzionali di revisione, di controllo ed altri incarichi istituzionali dell'amministrazione, spese postali, servizi di gestione e manutenzione applicativi gestionali, quote associative per un ammontare complessivamente pari ad euro 45.427,36 e risulta in aumento rispetto a quella dell'anno precedente.

- **Trasferimenti e contributi**

Tale voce ammonta ad euro 5.000,00 ed è rappresentato dal trasferimento impegnato a favore del Parco Naturale delle Serre con riferimento al protocollo per la valorizzazione e la promozione ambientale e storico culturale del territorio dell'area centrale della Calabria ed ambiti limitrofi (riferimento impegno n. 11/2021)

- **Ammortamenti e svalutazioni**

Tale voce ammonta ad euro 6.137,90 in aumento rispetto all'esercizio precedente e risulta così composta:

- "ammortamenti di immobilizzazioni immateriali" pari ad euro 3.452,20;
- "ammortamenti delle immobilizzazioni materiali" pari ad euro 2.685,70;
- "svalutazione dei crediti" pari ad euro zero.



- **Accantonamenti per rischi**

Tale voce ammonta ad euro 81.670,83 in incremento rispetto all'esercizio precedente e risulta così composta:

- "accantonamento per rischi oneri da contenzioso" pari ad euro 70.382,78;
- "accantonamento per passività potenziali" pari ad euro 11.288,05.
- 

- **Oneri diversi della gestione**

Il valore della voce "oneri diversi di gestione" è pari a zero e non ha subito variazioni rispetto all'esercizio precedente.

- **Proventi ed oneri finanziari**

Proventi finanziari

Il valore della voce "Altri proventi finanziari" ammonta ad euro zero e non ha subito variazioni rispetto all'esercizio precedente.

Oneri finanziari

Il valore della voce "Oneri finanziari" ammonta ad euro zero e non ha subito variazioni rispetto all'esercizio precedente.

Tabella 31 - Variazione C) Proventi ed Oneri Finanziari

		<b>CONTO ECONOMICO</b>	<b>Anno 2021</b>	<b>Anno 2020</b>	<b>Variazioni</b>
		<b>C) PROVENTI ED ONERI FINANZIARI</b>			
		<i>Proventi finanziari</i>			
19		Proventi da partecipazioni	€ 0,00	€ 0,00	€ 0,00
	a	da società controllate	€ 0,00	€ 0,00	€ 0,00
	b	da società partecipate	€ 0,00	€ 0,00	€ 0,00
	c	da altri soggetti	€ 0,00	€ 0,00	€ 0,00
20		Altri proventi finanziari	€ 0,00	€ 0,00	€ 0,00
		<b>Totale proventi finanziari</b>	<b>€ 0,00</b>	<b>€ 0,00</b>	<b>€ 0,00</b>
		<i>Oneri finanziari</i>			
21		Interessi ed altri oneri finanziari	€ 0,00	€ 0,00	€ 0,00
	a	Interessi passivi	€ 0,00	€ 0,00	€ 0,00
	b	Altri oneri finanziari	€ 0,00	€ 0,00	€ 0,00
		<b>Totale oneri finanziari</b>	<b>€ 0,00</b>	<b>€ 0,00</b>	<b>€ 0,00</b>
		<b>TOTALE PROVENTI ED ONERI FINANZIARI (C)</b>	<b>€ 0,00</b>	<b>€ 0,00</b>	<b>€ 0,00</b>

- **Rettifiche di valore delle attività finanziarie**

Rivalutazioni

Il valore della voce "Rivalutazioni" ammonta ad euro zero e non ha subito variazioni rispetto all'esercizio precedente.

Svalutazioni

Il valore della voce "Svalutazioni" ammonta ad euro zero e non ha subito variazioni rispetto all'esercizio precedente.

Tabella 32 - Variazione D) Rettifiche di valore delle attività finanziarie

		<b>CONTO ECONOMICO</b>	<b>Anno 2021</b>	<b>Anno 2020</b>	<b>Variazioni</b>
		<b>D) RETTIFICHE DI VALORE ATTIVITA' FINANZIARIE</b>			
22		Rivalutazioni	€ 0,00	€ 0,00	€ 0,00
23		Svalutazioni	€ 0,00	€ 0,00	€ 0,00
		<b>TOTALE RETTIFICHE (D)</b>	<b>€ 0,00</b>	<b>€ 0,00</b>	<b>€ 0,00</b>

- **Proventi e oneri straordinari**

Proventi straordinari

La voce proventi straordinari ammonta ad euro 90.279,06 e risulta in aumento rispetto alla annualità precedente e coincide con le "Sopravvenienze attive ed insussistenze del passivo" riferito all'eliminazione dei residui passivi, effettuata in sede di riaccertamento ordinario;

Oneri straordinari

La voce oneri straordinari ammonta ad euro zero e risulta in diminuzione rispetto al valore dell'anno precedente.

Tabella 33 - Variazione E) Proventi ed Oneri Straordinari

		<b>CONTO ECONOMICO</b>	<b>Anno 2021</b>	<b>Anno 2020</b>	<b>Variazioni</b>
		<b>E) PROVENTI ED ONERI STRAORDINARI</b>			
24		Proventi straordinari	€ 86.969,91	€ 6.549,88	€ 80.420,03
	a	Proventi da permessi di costruire	€ 0,00	€ 0,00	€ 0,00
	b	Proventi da trasferimenti in conto capitale	€ 0,00	€ 0,00	€ 0,00
	c	Sopravvenienze attive e insussistenze del passivo	€ 86.969,91	€ 6.549,88	€ 80.420,03
	d	Plusvalenze patrimoniali	€ 0,00	€ 0,00	€ 0,00
	e	Altri proventi straordinari	€ 0,00	€ 0,00	€ 0,00
		<b>Totale proventi straordinari</b>	<b>€ 86.969,91</b>	<b>€ 6.549,88</b>	<b>€ 80.420,03</b>
25		Oneri straordinari	€ 0,00	€ 3.159,93	-€ 3.159,93
	a	Trasferimenti in conto capitale	€ 0,00	€ 0,00	€ 0,00
	b	Sopravvenienze passive e insussistenze dell'attivo	€ 0,00	€ 3.159,93	-€ 3.159,93
	c	Minusvalenze patrimoniali	€ 0,00	€ 0,00	€ 0,00
	d	Altri oneri straordinari	€ 0,00	€ 0,00	€ 0,00
		<b>Totale oneri straordinari</b>	<b>€ 0,00</b>	<b>€ 3.159,93</b>	<b>-€ 3.159,93</b>
		<b>TOTALE PROVENTI ED ONERI STRAORDINARI (E)</b>	<b>€ 86.969,91</b>	<b>€ 3.389,95</b>	<b>€ 83.579,96</b>

La differenza tra proventi ed oneri straordinari è positiva ed è pari ad euro 86.969,91 risulta in notevole miglioramento rispetto all'anno precedente.

- **Imposte**

Il valore della voce "Imposte" ammonta ad euro zero e non ha subito variazioni rispetto all'esercizio precedente.

Tabella 34 - Variazione E) Imposte e Risultato di esercizio

		<b>CONTO ECONOMICO</b>	<b>Anno 2021</b>	<b>Anno 2020</b>	<b>Variazioni</b>
26		Imposte (*)	€ 0,00	€ 0,00	€ 0,00
27		<b>RISULTATO DELL'ESERCIZIO</b>	<b>€ 92.324,99</b>	<b>€ 153.272,82</b>	<b>-€ 60.947,83</b>

- **Risultato di esercizio**

Il risultato di esercizio 2021 registra un utile pari ad euro 92.324,99 risultando in consistente diminuzione rispetto al risultato dell'esercizio 2020 chiuso con un utile pari ad euro 153.272,82. Tale differenza è da attribuire ad una leggera flessione dei costi di gestione, ad una consistente rettifica dei ricavi di competenza dell'esercizio per effetto del sconto del fondo pluriennale vincolato e, infine, per l'accantonamento, in contabilità economico-patrimoniale dei residui passivi cancellati in sede di riaccertamento ordinario che sono stati accantonati nel risultato di amministrazione dell'ente. Sostanzialmente, tale risultato origina prevalentemente dal diverso impatto, in contabilità economico patrimoniale delle operazioni poste in essere nell'ambito della contabilità finanziaria.

L'utile dell'esercizio sarà rinviato agli esercizi successivi stornandolo alla voce IV "Risultati economici di esercizi precedenti" del passivo dello Stato Patrimoniale nell'esercizio successivo.

Il Responsabile dell'Area Finanziaria

Giuseppe Sollima  
(con firma digitale)

Il Commissario Straordinario

Ilario Treccosti  
(con firma digitale)

**ENTE PARCHI MARINI REGIONALI  
Calabria**

**Relazione dell'organo  
di revisione**

- *Sulla proposta di decreto di approvazione del rendiconto della gestione a seguito di rettifica e integrazione.*

**anno  
2021**

L'ORGANO DI REVISIONE



**Enti parchi Marini Regionali**  
**Organo di revisione**  
**Verbale n.6**

L'organo di revisione, ha esaminato lo schema di rendiconto dell'esercizio finanziario per l'anno 2021, unitamente agli allegati a di legge, e la proposta di deliberazione del commissario straordinario del rendiconto della gestione 2021 operando ai sensi e nel rispetto:


- del D.lgs. 23 giugno 2011 n.118 e dei principi contabili 4/2 e 4/3;
- degli schemi di rendiconto di cui all'allegato 10 al d.lgs.118/2011;
- dello statuto e del regolamento dell'ente;
- dei principi di vigilanza e controllo dell'organo di revisione degli enti locali approvati dal Consiglio nazionale dei dottori commercialisti ed esperti contabili;

**presenta**

l'allegata relazione sulla proposta di deliberazione del commissario straordinario dell'ente della gestione e sullo schema di rendiconto per l'esercizio finanziario 2021 dell'ente Parchi Marini Regionali che forma parte integrante e sostanziale del presente verbale.

Catanzaro 21/06/2022

L'organo di revisione



## INTRODUZIONE

Il sottoscritto **Campisi Mario** revisore dell'ente parchi marini Regione Calabria, nominato con decreto Presidente con decreto del commissario straordinario dell'ente n. 1 del 24/01/2022

- ricevuta in data 08/06/2022 lo schema del rendiconto per l'esercizio 2020, completi dei seguenti
- conto del bilancio gestione delle entrate
- conto del bilancio gestione delle spese
- conto del bilancio riepilogo generale delle entrate
- conto del bilancio riepilogo generale delle spese
- conto del bilancio riepilogo generale delle spese per missioni
- quadro generale riassuntivo
- equilibri di bilancio
- conto economico
- stato patrimoniale

e corredati dagli allegati disposti dalla legge e necessari per il controllo.

- ◆ visto il bilancio di previsione dell'esercizio 2021
- ◆ viste le disposizioni di legge che regolano la finanza locale, in particolare il D.lgs. 118/2011;
- ◆ visto lo statuto dell'ente;

### TENUTO CONTO CHE

- ◆ durante l'esercizio le funzioni sono state svolte in ottemperanza alle Competenze attribuite all'organo di revisione, avvalendosi anche di tecniche motivate di campionamento;
- ◆ il controllo contabile è stato svolto in assoluta indipendenza soggettiva ed oggettiva nei confronti delle persone che determinano gli atti e le operazioni dell'ente;

### RIPORTANO

i risultati dell'analisi e le attestazioni sul rendiconto per l'esercizio 2021

L'organo di revisione, nel corso del 2021 **non ha rilevato** gravi irregolarità contabili o gravi anomalie gestionali e/o suggerito misure correttive non adottate dall'Ente.

## Risultato della gestione

### Fondo di cassa

Il fondo di cassa al 31/12/2021 risultante dal conto del Tesoriere **corrisponde** alle risultanze delle scritture contabili dell'Ente.

Fondo di cassa al 31 dicembre 2021 (da conto del Tesoriere)	989.052,40
Fondo di cassa al 31 dicembre 2021 (da scritture contabili)	989.052,40

L'andamento della consistenza del fondo di cassa complessivo nell'ultimo triennio è il seguente:

	2019	2020	2021
Fondo cassa complessivo al 31.12	654.455,95	797.703,97	989.052,40
<i>di cui cassa vincolata (1)</i>	0,00	0,00	0,00

In merito al fondo cassa, è ottenuto sommando la giacenza iniziale con le riscossioni che si sono verificate durante l'esercizio sottraendo i pagamenti effettuati nello stesso periodo. L'organo di revisione, nello svolgimento dell'attività di vigilanza ha regolarmente eseguito periodicamente le verifiche periodiche di cassa non rilevando alcuna irregolarità.

**Conciliazione tra risultato della gestione di competenza e il risultato di amministrazione**

il risultato della gestione di competenza presenta un avanzo di € 286.974,92, come risulta dai seguenti elementi

ENTRATE	ACCERTAMENTI	INCASSI	SPESE	IMPEGNI	PAGAMENTI
FONDO DI CASSA ALL'INIZIO DELL'ESERCIZIO		797.803,17			
UTILIZZO AVANZO DI AMMINISTRAZIONE - DI CUI UTILIZZO	0,00		DISAVANZO DI AMMINISTRAZIONE	0,00	
FONDO ANTICIPAZIONI DI LIQUIDITÀ (DL 35/2013 E SUCCESSIVE MODIFICHE E RIFINANZIAMENTI) - SOLO PER LE REGIONI	0,00				
FONDO PLURIENNALE VINCOLATO DI PARTE CORRENTE (1)	26.2451,81				
FONDO PLURIENNALE VINCOLATO IN C/CAPITALE (1)	4.998,83		TITOLO 1 - SPESE CORRENTI	51.355,36	46.881,13
	186.000,00		FONDO PLURIENNALE VINCOLATO DI PARTE CORRENTE (2)	67.722,64	
TITOLO 2 - TRASFERIMENTI CORRENTI		186.000,00			
TITOLO 3 - ENTRATE EXTRATRIBUTARIE	7.880,65	0,00	TITOLO 2 - SPESE IN CONTO CAPITALE	4.998,64	4.998,83
			FONDO PLURIENNALE VINCOLATO IN C/CAPITALE (2)	0,00	
TITOLO 5 - ENTRATE DA RIDUZIONE DI ATTIVITÀ FINANZIARIE		0,00			
TOTALE ENTRATE FINALI	186.000,00	186.000,00	TOTALE SPESE FINALI	124.076,83	51.879,96
			- DI CUI FONDO ANTICIPAZIONI DI LIQUIDITÀ (DL 35/2013 E SUCCESSIVE MODIFICHE E RIFINANZIAMENTI)	0,00	
TITOLO 7 - ANTICIPAZIONI DA ISTITUTO TESORIERE/CASSIERE	0,00	0,00	TITOLO 5 - CHIUSURA ANTICIPAZIONI DA ISTITUTO TESORIERE/CASSIERE	0,00	0,00
TITOLO 9 - ENTRATE PER CONTO TERZI E PARTITE DI GIRO	5.249,23	5249,23	TITOLO 7 - USCITE PER CONTO TERZI E PARTITE DI GIRO	5.249,23	4.483,96
Totale entrate dell'esercizio	191.249,23	191.249,40	Totale spese	129.326,06	56.362,98
TOTALE COMPLESSIVO ENTRATE	224.489,87	989.052,40	TOTALE COMPLESSIVO SPESE	129.326,06	56.362,98
DISAVANZO DELL'ESERCIZIO	0,00		AVANZO DI COMPETENZA/FONDO DI	93.163,81	932.689,42
<b>TOTALE A PAREGGIO</b>	<b>222.489,87</b>	<b>989.052,40</b>	<b>TOTALE A PAREGGIO</b>	<b>222.489,87</b>	<b>989.052,40</b>



**CONTO DEL BILANCIO  
EQUILIBRI DI BILANCIO  
(solo per le Regioni)\***

EQUILIBRI DI BILANCIO		COMPETENZA (ACCERTAMENTI E IMPEGNI IMPUTATI ALL'ESERCIZIO)
Utilizzo risultato di amministrazione destinato al finanziamento di spese correnti e al rimborso di prestiti	(+)	0,00
Ripiano disavanzo di amministrazione esercizio precedente (1)	(-)	0,00
Fondo pluriennale vincolato per spese correnti iscritto in entrata	(+)	26.241,81
Entrate titoli 1-2-3	(+)	186.000,00
Entrate in conto capitale per Contributi agli investimenti direttamente destinati al rimborso dei prestiti da amministrazioni pubbliche (2)	(+)	0,00
Entrate Titolo 4.03 - Altri trasferimenti in conto capitale	(+)	0,00
Entrate in c/capitale destinate all'estinzione anticipata di prestiti (3)	(+)	0,00
Entrate per accensioni di prestiti destinate all'estinzione anticipata di prestiti	(+)	0,00
Entrate di parte capitale destinate a spese correnti in base a specifiche disposizioni di legge o dei principi contabili	(+)	0,00
Spese correnti	(-)	51.355,36
- di cui spese correnti non ricorrenti finanziate con utilizzo del risultato di amministrazione		0,00
Fondo pluriennale vincolato di parte corrente (di spesa)(4)	(-)	67.722,64
Spese Titolo 2.04 - Altri trasferimenti in conto capitale	(-)	0,00
Fondo pluriennale vincolato di spesa - titolo 2.04 Altri trasferimenti in conto capitale(4)	(-)	0,00
Variazioni di attività finanziarie -saldo di competenza (se negativo) C/1) (5)	(-)	0,00
Rimborso prestiti	(-)	0,00
- di cui per estinzione anticipata di prestiti		0,00
Fondo anticipazioni di liquidità	(-)	0,00
<b>A/1) Risultato di competenza di parte corrente</b>		<b>93.163,81</b>
- Risorse accantonate di parte corrente stanziare nel bilancio dell'esercizio 2021 (14)	(-)	0,00
- Risorse vincolate di parte corrente nel bilancio (15)	(-)	2.500,00
<b>A/2) Equilibrio di bilancio di parte corrente</b>		<b>90.663,81</b>
- Variazione accantonamenti di parte corrente effettuata in sede di rendiconto (+)/(-) (16)	(-)	81.670,83
<b>A/3) Equilibrio complessivo di parte corrente</b>		<b>8.992,98</b>
Utilizzo risultato di amministrazione per il finanziamento di spese d'investimento	(+)	0,00
Fondo pluriennale vincolato per spese in conto capitale iscritto in entrata	(+)	4.998,83
Entrate in conto capitale (titolo 4)	(+)	0,00
Entrate Titolo 5.01.01 - Alienazioni di partecipazioni	(+)	0,00
Entrate per accensione prestiti (titolo 6)	(+)	0,00
Entrate in conto capitale per Contributi agli investimenti direttamente destinati al rimborso di prestiti da amministrazioni pubbliche (2)	(-)	0,00
Entrate in c/capitale destinate all'estinzione anticipata di prestiti (3)	(-)	0,00
Entrate di parte capitale destinate a spese correnti in base a specifiche disposizioni di legge o dei principi contabili	(-)	0,00
Entrate per accensioni di prestiti destinate all'estinzione anticipata di prestiti	(-)	0,00
Entrate Titolo 4.03 - Altri trasferimenti in conto capitale	(-)	0,00
Spese in conto capitale	(-)	4.998,83
Fondo pluriennale vincolato in c/capitale (di spesa)(4)	(-)	0,00
Spese Titolo 3.01.01 - Acquisizioni di partecipazioni e conferimenti di capitale	(-)	0,00
Fondo pluriennale vincolato per Acquisizioni di partecipazioni e conferimenti di capitale (di spesa)(4)	(-)	0,00
Spese Titolo 2.04 - Altri trasferimenti in conto capitale	(+)	0,00
Fondo pluriennale vincolato di spesa - titolo 2.04 Altri trasferimenti in conto capitale (4)	(+)	0,00
Disavanzo derivante da debito autorizzato e non contratto ripianato con accensione di prestiti (9)	(-)	0,00
Variazioni di attività finanziarie -saldo di competenza (se positivo) C/1) (5)	(+)	0,00
<b>B/1) Risultato di competenza in c/capitale</b>		<b>0,00</b>
- Risorse accantonate in c/capitale stanziare nel bilancio dell'esercizio 2021 (14)	(-)	0,00
- Risorse vincolate in conto capitale nel bilancio (15)	(-)	0,00
<b>B/2) Equilibrio di bilancio in c/capitale</b>		<b>0,00</b>
- Variazione accantonamenti in c/capitale effettuata in sede di rendiconto (+)/(-) (16)	(-)	0,00
<b>B/3) Equilibrio complessivo in c/capitale</b>		<b>0,00</b>
di cui Disavanzo da debito autorizzato e non contratto formatosi nell'esercizio		0,00
Utilizzo risultato di amministrazione per l'incremento di attività finanziarie (6)	(+)	0,00
Fondo pluriennale vincolato per incremento di attività finanziarie iscritto in entrata	(+)	0,00
Entrate titolo 5.00 - Entrate da riduzione di attività finanziarie	(+)	0,00
Spese titolo 3.00 - Spese per incremento attività finanziarie	(-)	0,00
Fondo pluriennale vincolato per incremento di attività finanziarie (di spesa)(4)	(-)	0,00
Entrate Titolo 5.01.01 - Alienazioni di partecipazioni	(-)	0,00
Spese Titolo 3.01.01 - Acquisizioni di partecipazioni e conferimenti di capitale	(+)	0,00
Fondo pluriennale vincolato per Acquisizioni di partecipazioni e conferimenti di capitale (di spesa)(4)	(+)	0,00
<b>C/1) Variazioni attività finanziaria - saldo di competenza</b>		<b>0,00</b>
- Risorse accantonate - attività finanziarie stanziare nel bilancio dell'esercizio 2021	(-)	0,00
- Risorse vincolate - attività finanziarie nel bilancio	(-)	0,00
<b>C/2) Variazioni attività finanziaria - equilibrio di bilancio</b>		<b>0,00</b>
- Variazione accantonamenti - attività finanziaria effettuata in sede di rendiconto(+)/(-)	(-)	0,00
<b>C/3) Variazioni attività finanziaria - equilibrio complessivo</b>		<b>0,00</b>
<b>D/1) RISULTATO DI COMPETENZA (D/1 = A/1 + B/1)</b>		<b>93.163,81</b>
<b>D/2) EQUILIBRIO DI BILANCIO (D/2 = A/2 + B/2)</b>		<b>90.663,81</b>
<b>D/3) EQUILIBRIO COMPLESSIVO (D/3 = A/3 + B/3)</b>		<b>8.992,98</b>
di cui Disavanzo da debito autorizzato e non contratto formatosi nell'esercizio (10)		0,00

Saldo corrente ai fini della copertura degli investimenti pluriennali delle Regioni a statuto ordinario

A/I) Risultato di competenza di parte corrente		93.163,81
Utilizzo risultato di amministrazione destinato al finanziamento di spese correnti ricorrenti e al rimborso di prestiti al netto del fondo anticipazione di liquidità	(-)	
Entrate non ricorrenti che non hanno dato copertura a impegni	(-)	0,00
Fondo pluriennale vincolato per spese correnti iscritto in entrata al netto delle componenti non vincolate derivanti dal riaccertamento ord.	(-)	0,00
- Risorse accantonate di parte corrente non sanitarie stanziate nel bilancio dell'esercizio 2021 <sup>(1)</sup>	(-)	0,00
- Variazione accantonamenti di parte corrente non sanitarie effettuata in sede di rendiconto(+)/(-) <sup>(1,2)</sup>	(-)	81.670,83
- Risorse vincolate di parte corrente nel bilancio non sanitarie <sup>(1,3)</sup>	(-)	2.500,00
Entrate titoli 1-2-3 destinate al finanziamento del SSN	(-)	0,00
Spese correnti finanziate da entrate destinate al SSN	(+)	0,00
<b>Equilibrio di parte corrente ai fini della copertura degli investimenti plurienn.</b>		<b>8.992,98</b>

Evoluzione del Fondo pluriennale vincolato (FPV) nel corso dell'esercizio 2021

Composizione per missioni e programmi del fondo pluriennale vincolato dell'esercizio 2021 di riferimento del bilancio 2021

MISSIONI E PROGRAMMI	Fondo pluriennale vincolato al 31 dicembre dell'esercizio 2020	Spese impegnate negli esercizi precedenti e imputate all'esercizio 2021 e coperte dal fondo pluriennale vincolato	Riaccertamento degli impegni di cui alla lettera b) effettuati nel corso dell'esercizio 2021 (cd. economico di impegno)	Riaccertamento degli impegni di cui alla lettera b) effettuata nel corso dell'esercizio 2021 (cd. economico di impegno) su impegni pluriennali finanziati dal FPV e imputati agli esercizi successivi a 2021	Quota del fondo pluriennale vincolato al 31 dicembre dell'esercizio 2020 rinviata all'esercizio 2022 e successivi	Spese impegnate nell'esercizio 2021 con imputazione all'esercizio 2022 e coperte dal fondo pluriennale vincolato	Spese Impegnate nell'esercizio 2021 con imputazione a esercizi successivi a quelli considerati nel bilancio pluriennale e coperte dal fondo pluriennale vincolato	Spese Impegnate nell'esercizio 2021 con imputazione a esercizi successivi a quelli considerati nel bilancio pluriennale e coperte dal fondo pluriennale vincolato	Fondo pluriennale vincolato al 31 dicembre dell'esercizio 2021
	(a)	(b)	(x)	(y)	(c) = (a) - (b) - (x) - (y)	(d)	e	(f)	(g) = (c) + (d) + (e)
01 MISSIONE 01 - Servizi	0,00	0,00	0,00	0,00	0,00	0,00	0,0	0,00	0,00
01 istituzionali, generali e di	0,00	0,00	0,00	0,00	0,00	0,00	0	0,00	0,00
02 gestione Segreteria	1.927,18	1927,18	0,00	0,00	0,00	0,00	0,0	0,00	0,00
08 generale,	0,00	10.723,83	0,00	0,00	0,00	0,00	0	0,00	0,00
10 Statistica e sistemi	10.723,83	9.115,47	0,00	0,00	0,00	0,00	0,0	0,00	0,00
11 informativi Risorse umane	9.115,16	0,00	0,00	0,00	0,00	48.825,09	0	0,00	48.835,09
Altri servizi generali	2474,16	2474,16	0,00	0,00	0,00	2474,16	0,0	0,00	2474,16
							0	0,0	
							0,0	0,0	
							0	0,0	
							0,0	0,0	
							0	0,0	
							0,0	0,0	
<b>Totale missione 01</b>	<b>24.240,64</b>	<b>24.240,64</b>	<b>1045,44</b>	<b>0,00</b>		<b>51.309,25</b>	<b>0,0</b>	<b>0,00</b>	<b>51.309,25</b>
09 MISSIONE 09 sviluppo sostenibile e Tutela del territorio e dell'ambiente									
05 Area protette, parchi naturali, protezione naturalistica e forestazione	7000,00	0,00	7000,00	0,00	0,00	16.413,39			16.413,39
<b>Totale missione 09</b>	<b>7000,00</b>	<b>0,00</b>	<b>7000,00</b>	<b>0,00</b>	<b>0,00</b>	<b>16413,39</b>	<b>,00</b>	<b>0,00</b>	<b>16.413,39</b>
<b>Totale</b>	<b>31.240,64</b>	<b>31.240,64</b>	<b>0,00</b>	<b>0,00</b>	<b>0,00</b>	<b>67.722,64</b>	<b>0,0</b>	<b>0,00</b>	<b>67.722,64</b>

composizione per missioni e programmi del fondo pluriennale vincolato dell'esercizio 2022 di riferimento del bilancio 2021

MISSIONI E PROGRAMMI	Fondo pluriennale vincolato al 31 dicembre dell'esercizio 2021	Spese impegnate negli esercizi precedenti e imputate all'esercizio 2022 e coperte dal fondo pluriennale vincolato	Riaccertamento degli impegni di cui alla lettera h) effettuata nel corso dell'esercizio 2022 (cd. economie di impegno)	Riaccertamento degli impegni di cui alla lettera h) effettuata nel corso dell'esercizio 2022 (cd. economie di impegno) su impegni pluriennali finanziati dal FIV e imputati agli esercizi successivi a 2022	Quota del fondo pluriennale vincolato al 31 dicembre dell'esercizio 2021 stabilita all'esercizio 2021 e successivi	Spese impegnate nell'esercizio 2022 con imputazione all'esercizio 2024 e coperte dal fondo pluriennale vincolato	Spese impegnate nell'esercizio 2024 con imputazione a esercizi successivi a quelli considerati nel bilancio pluriennale e coperte dal fondo pluriennale vincolato	Spese impegnate nell'esercizio 2022 con imputazione a esercizi successivi a quelli considerati nel bilancio pluriennale e coperte dal fondo pluriennale vincolato	Fondo pluriennale vincolato al 31 dicembre dell'esercizio 2022
	(a)	(b)	(c)	(d)	(e) = (a) - (b) - (d) + (c)	(f)	(g)	(h)	(i) = (e) - (f) + (g) - (h)
<b>01 MISSIONE 01 - Servizi</b>	0,00	0,00	0,00	0,00	0,00	0,00	0,00	0,00	0,00
01 <i>Istituzionali, generali e di gestione</i>	0,00	0,00	0,00	0,00	0,00	0,00	0,00	0,00	0,00
02 <i>Segreteria generale</i>	0,00	0,00	0,00	0,00	0,00	0,00	0,00	0,00	0,00
08 <i>Statistica e sistemi informativi</i>	48.835,09	0,00	0,00	0,00	48.835,09	0,00	0,00	0,00	48.835,09
11 <i>Altri servizi generali</i>	2474,16	0,00	0,00	0,00	2474,16	0,00	0,00	0,00	2474,16
<b>Totale missione 01</b>	<b>51.309,64</b>	<b>0,00</b>	<b>0,00</b>	<b>0,00</b>	<b>51.309,64</b>	<b>0,00</b>	<b>0,00</b>	<b>0,00</b>	<b>51.309,64</b>
<b>09 MISSIONE 09 sviluppo sostenibile e Tutela del territorio e dell'ambiente</b>									
05 <i>Area protette, parchi naturali, protezione</i>	16.413,39	0,00	0,00	0,00	16.413,39	0,00	0,00	0,00	16.413,39
<b>Totale missione 09</b>	<b>16.413,39</b>	<b>0,00</b>	<b>0,00</b>	<b>0,00</b>	<b>16.413,39</b>	<b>0,00</b>	<b>0,00</b>	<b>0,00</b>	<b>16.413,39</b>
<b>Totale</b>	<b>67.722,64</b>	<b>0,00</b>	<b>0,00</b>	<b>0,00</b>	<b>67.722,64</b>	<b>0,00</b>	<b>0,00</b>	<b>0,00</b>	<b>67.722,64</b>

**Risultato di amministrazione**

L'Organo di revisione ha verificato e attesta che:

- a) Il risultato di amministrazione dell'esercizio 2021 presenta un **avanzo** di Euro 812.069,15, come risulta dai seguenti elementi:

		GESTIONE		
		RESIDUI	COMPETENZA	TOTALE
Fondo cassa al 1° gennaio				797.803,17
RISCOSSIONI	(+)	0,00	191.249,23	205320,08
PAGAMENTI	(-)	9.598,07	46.764,91	56.362,98
SALDO DI CASSA AL 31 DICEMBRE	(=)			932.689,42
PAGAMENTI per azioni esecutive non regolarizzate al 31 dicembre	(-)			0,00
FONDO DI CASSA AL 31 DICEMBRE	(=)			932.689,42
RESIDUI ATTIVI	(+)	0,00	0,00	0,00
<i>di cui derivanti da accertamenti di tributi effettuati sulla base della stima del dipartimento delle finanze</i>				0,00
RESIDUI PASSIVI	(-)	38.059,12	14.838,51	52.897,63

FONDO PLURIENNALE VINCOLATO PER SPESE CORRENTI <sup>(1)</sup>	(-)
FONDO PLURIENNALE VINCOLATO PER SPESE IN CONTO CAPITALE <sup>(1)</sup>	(-)
<b>RISULTATO DI AMMINISTRAZIONE AL 31 DICEMBRE .... (A)</b>	<b>(=)</b>

	67.722,64
	812.069,15



## ANALISI DELLA GESTIONE DEI RESIDUI

L'ente ha provveduto al riaccertamento ordinario dei residui attivi e passivi al 31/12/2021 come previsto dall'art. 3 comma 4 del d.lgs. n. 118 del 2011, con atto del C.S. prot. n. 311 del 20/04/2022 munito del parere dell'Organo di revisione.

Il riaccertamento dei residui attivi è stato effettuato dai singoli responsabili delle relative entrate, motivando le ragioni del loro mantenimento o dell'eventuale cancellazione parziale o totale.

### VARIAZIONE RESIDUI

	residui al 1/1/2021	Riscossioni pagamenti	Riaccertamento residui	Residui al 31/12/2021
Residui attivi	0,00	0,00	-	0.00
Residui passivi	134.627,10	51879,96	0	52.897,63

La gestione dei residui attivi all' 1/1/2021 ammontavano ad € 0 e al 31/12/2021 sempre pari a € 0, mentre il riaccertamento ha prodotti differimenti per l'anno 2021 pari ad € 112.381,36.

La gestione dei residui passivi all'inizio del 2021 ammontava ad €134.627,10, al 31/12/2021 ammontavano ad € 52.897,63.

L'Organo di revisione ha verificato il rispetto dei principi e dei criteri di determinazione dei residui attivi e passivi secondo quanto disposto dalla normativa.

### Fondo crediti di dubbia esigibilità

fondo crediti di dubbia esigibilità è un accantonamento del risultato di amministrazione. Non richiedono l'accantonamento a tale fondo: a) i trasferimenti da altre Amministrazioni pubbliche e dall'Unione europea; b) i crediti assistiti da fidejussione; c) le entrate tributarie che, sulla base dei nuovi principi contabili, sono accertate per cassa.

Pertanto le entrate dell'ente trattandosi di somme provenienti da enti pubblici rientra nella fattispecie di cui sopra, e quindi da entrate certe, non viene previsto alcun fondo.

### **Accantonamento per rischi**

Accantonamento per passività potenziali pari a € 11.288,05

Accantonamento per passività potenziali:

Tale fondo costituito in base al punto 5.2 lettera h, dei principi applicati alla contabilità finanziaria, viene costituito per eventuali contenzioni nel quale l'ente potrebbe soccombere. Tale fondo in particolare per l'ente è stato costituito per affrontare contenziosi legali ereditati dell'ex gestione dei parchi marini regionali accorpatisi successivamente in unico parco regionale. Tale importo è stato calcolato appunto con una somma pari all'importo che l'ente dovrebbe sostenere nel caso in cui dovesse soccombere.

	STATO	N. Contenziosi	Valore Controversia	Valore Fondo
	Causa aperta	1	€ 70.382,78	€ 70.382,78
<b>A</b>	<b>Totale Fondo Contenzioso</b>	<b>1</b>	<b>€ 70.382,78</b>	<b>€ 70.382,78</b>
	Circularizzazione debiti commerciali gestione ex parchi marini regionali "ante accorpamento"			€ 11.288,05
<b>B</b>	<b>Totale accantonamenti per passività potenziali</b>			<b>€ 11.288,05</b>
<b>A+B</b>	<b>TOTALE Contenzioso e passività potenziale</b>			<b>€ 81.670,83</b>

## SERVIZI CONTO TERZI E PARTITE DI GIRO

L'Organo di revisione ha provveduto ad accertare l'equivalenza tra gli accertamenti e gli impegni di spesa dei capitoli relativi ai servizi per conto terzi e risultano **essere** equivalenti.

L'Organo di revisione ha verificato che la contabilizzazione delle poste inserite tra i servizi per conto di terzi e le partite di giro è conforme con quanto stabilito dal principio contabile applicato 4/2, par. 7.

Prospetto delle spese di bilancio per, programmi e macro aggregati spese per servizi per conto terzi e partite di giro impegni esercizio finanziario 2021

	MISSIONI E PROGRAMMI \ MACROAGGREGATI	Uscite per partite di giro	TOTALE
		701	700
99	<i>MISSIONE 99 - SERVIZI PER CONTO TERZI</i>		
01	Servizi per conto terzi - Partite di giro	5.249,23	5.249,23
	<i>TOTALE MACROAGGREGATI</i>	5.249,23	5.249,23

Prospetto delle spese di bilancio per, programmi e macro aggregati spese per servizi per conto terzi e partite di giro impegni esercizio finanziario 2022

	MISSIONI E PROGRAMMI \ MACROAGGREGATI	Uscite per partite di giro	TOTALE
		701	700
99	<i>MISSIONE 99 - SERVIZI PER CONTO TERZI</i>		
01	Servizi per conto terzi - Partite di giro	0,00	0,00
	<i>TOTALE MACROAGGREGATI</i>	0,00	0,00

Prospetto delle spese di bilancio per, programmi e macro aggregati spese per servizi per conto terzi e partite di giro impegni esercizio finanziario 2023

	MISSIONI E PROGRAMMI \ MACROAGGREGATI	Uscite per partite di giro	TOTALE
		701	700
99	<i>MISSIONE 99 - SERVIZI PER CONTO TERZI</i>		
01	Servizi per conto terzi - Partite di giro	0,00	0,00
	<i>TOTALE MACROAGGREGATI</i>	0,00	0,00

L'Organo di Revisione ha provveduto a verificare che i dati trasmessi con la certificazione dei risultati corrispondono alle risultanze del Rendiconto della Gestione.

## ANALISI DELLE ENTRATE E DELLE SPESE

### Riepilogo generale delle entrate

TITOLO	DENOMINAZIONE	RESIDUI ATTIVI AL 1/1/2020(R5)	RISCOSSIONI IN C/RESIDUI (RR)		RIACCERTAMENTI RESIDUI (R) (R)		MAGGIORI O MINORI ENTRATE DI COMPETENZA=A- CP(S)		RESIDUI ATTIVI DA ESERCIZI PRECEDENTI (EP=RS+RR+R)
		PREVISIONI DEFINITIVE DI COMPETENZA (EP)	RISCOSSIONI IN C/COMPETENZA (RC)		ACCERTAMENTI (A)(4)				RESIDUI ATTIVI DA ESERCIZIO DI COMPETENZA [(C=A- RC)]
		PREVISIONI DEFINITIVE DI CASSA (CS)	TOTALE RISCOSSIONI [(R+RR +RC)]		MAGGIORI O MINORI ENTRATE DI CASSA=TR- CS(S)				TOTALE RESIDUI ATTIVI DA RIPORTARE (TR=EP+EC)
	FONDO PLURIENNALE VINCOLATO PER SPESE CORRENTI (1)	CP	26.241,81						
	FONDO PLURIENNALE VINCOLATO PER SPESE IN CONTO CAPITALE (1)	CP	4.898,83						
	UTILIZZO AVANZO DI AMMINISTRAZIONE (2)	CP	0,00						
	Di cui utilizzo Fondo Anticipazione di liquidità	CP	0,00						
<b>TITOLO 2</b>	<b>Trasferimenti correnti</b>	RS	0,00	RR	0,00	R	0,00	CP	0,00
	0,00	CP	186.000,00	RC	186.000,00	A	0,00		EC
		CS	90,00	TR	0,00	CS	0,00		TR
			90,00						
<b>TITOLO 2</b>	<b>Entrate extraludarie</b>	RS	0,00	RR	0,00	R	-260,65	CP	0,00
	0,00	CP	0,00	RC	0,00	A	0,00		EC
		CS	260,00	TR	0,00	CS	1		TR
			260,00				0,00		
<b>TITOLO 4</b>	<b>Entrate in conto capitale</b>	RS	0,00	RR	0,00	R	0,00	CP	0,00
	0,00	CP	112.381,36	RC	0,00	A	-112.381,36		EC
		CS	112381,36	TR	0,00	CS	-112.381,36		TR
			0,00						
<b>TITOLO 5</b>	<b>Entrate per rifasori di attività finanziarie</b>	RS	0,00	RR	0,00	R	0,00	CP	0,00
		CP	00,00	RC	0,00	A	0,00	CP	0,00
		CS	2879,28	TR	0,00	CS	-2879,28		TR
<b>TITOLO 9</b>	<b>Entrate per conto terzi e partite di giro</b>	RR	0,00	R	0,00	CP	0,00	EP	0,00
		CP	359000,00	AC	5249,23	A	5249,23		EC
		CS	130268,30	TR	359000,00	CS	5249,23	TR	-153750,77
			0,00						
<b>TOTALE TITOLI</b>		RS	0,00	RR	0,00	R	0,00	CP	-
		CP	457381,36	RC	191249,23	A	191249,23	CP -266.132,13	EC
		CS	460541,29	TR	191249,23	CS	191249,23		TR
<b>TOTALE GENERALE DELLE ENTRATE</b>		RS	0,00	RR	0,00	R	0,00	CP	
		CP	488622,00	RC	191249,23	A	191249,23		-266132,13
		CS	460541,29	TR	-269292,06	CS	-269292,06		TR

In merito all'entrate dell'ente si osserva che le entrate sono derivate da trasferimenti del contributo ordinario da parte delle Regione, nonché alle entrate per conto terzi e partite di giro, e non vi sono residui attivi proveniente da esercizi precedenti e a quello di competenze. Le previsioni definitive di entrate di competenza per l'anno, ammontano ad € 488.622,00 di cui regolarmente accertate € 191.249,23, riscossi in conto residui pari a 0, mentre in conto competenza € 191.249,23.



## Riepilogo generale delle spese

TITOLO	DENOMINAZIONE	RESIDUI PASSIVI AL 1/1/2021 (RS)		PAGAMENTI IN C/RESIDUI (PR)		RIACCERTAMENTO RESIDUI (R)		ECONOMIE DI COMPETENZA (ECP=CP-I-FPV)		RESIDUI PASSIVI DA ESERCIZI PRECEDENTI (EP=RS-PR+R)	
		PREVISIONI DEFINITIVE DI COMPETENZA (CP)		PAGAMENTI IN C/COMPETENZA (PC)		IMPEGNI (I)				RESIDUI PASSIVI DA ESERCIZIO DI COMPETENZA (EC=I-PC)	
		PREVISIONI DEFINITIVE DI CASSA (CS)		TOTALE PAGAMENTI (TP=PR+PC)		FONDO PLURIENNALE VINCOLATO (FPV)				TOTALE RESIDUI PASSIVI DA RIPORTARE (TR=EP+EC)	
	DISAVANZO DI AMMINISTRAZIONE	CP	0,00								
	DISAVANZO DERIVANTE DA DEBITO AUTORIZZATO E NON CONTRATTO (1)	CP	0,00								
<b>TITOLO 1</b>	<b>Spese correnti</b>	RS	134.627,10	PR	9.598,07	R	-86.969,91			EP	38.059,12
		CP	200.241,81	PC	37.283,06	I	51.355,36	ECP	81.163,81	EC	14.072,30
		CS	355.372,23	TP	46.881,13	FPV	67.722,64			TR	52.131,42
<b>TITOLO 2</b>	<b>Spese in conto capitale</b>	RS	0,00	PR	0,00	R	0,00			EP	0,00
		CP	129.380,19	PC	4.998,83	I	4.998,83	ECP	124.381,36	EC	0,00
		CS	129.380,19	TP	4.998,83	FPV	0,00			TR	0,00
<b>TITOLO 7</b>	<b>Uscite per conto terzi e partite di giro</b>	RS	0,00	PR	0,00	R	0,00			EP	0,00
		CP	159.000,00	PC	4.483,02	I	5.249,23	ECP	153.750,77	EC	766,21
		CS	159.000,00	TP	4.483,02	FPV	0,00			TR	766,21
<b>TOTALE TITOLI</b>		RS	134.627,10	PR	9.598,07	R	-86.969,91			EP	38.059,12
		CP	488.622,00	PC	46.764,91	I	61.603,42	ECP	359.295,94	EC	14.838,51
		CS	643.752,42	TP	56.362,98	FPV	67.722,64			TR	52.897,63
<b>TOTALE GENERALE DELLE SPESE</b>		RS	134.627,10	PR	9.598,07	R	-86.969,91			EP	38.059,12
		CP	488.622,00	PC	46.764,91	I	61.603,42	ECP	359.295,94	EC	14.838,51
		CS	643.752,42	TP	56.362,98	FPV	67.722,64			TR	52.897,63

In merito alle spese si osserva che sono definite in base a missioni e programmi e sono finalizzati per la gran parte delle somme per le attività istituzionali dell'ente, alla promozione dell'immagine del parco, alla gestione dei servizi informativi, al compenso dell'organo di controllo, ai consulenti dell'ente, all'acquisto di materiale di consumo, mentre le spese per investimento sono relative alla fornitura di attrezzatura informatiche.

Le spese in conto residuo sono relative pari ad € 52.897,63, sono per maggior parte relative alle passività ereditate dalle precedente gestioni degli enti parchi marini. Il procedimento di attribuzione delle spese avviene nel rispetto della normativa in materia che rispettano i criteri di correttezza, veridicità attendibilità e comprensibilità delle procedure.

# CONTO ECONOMICO

Nel Conto economico della gestione sono rilevati i componenti positivi e negativi secondo i criteri di competenza economico così di seguito sintetizzati:

CONTO ECONOMICO		2021	2020	Riferimento art.2425 CC	Riferimento DM 26/4/95
<b>A) COMPONENTI POSITIVI DELLA GESTIONE</b>					
1	Proventi da tributi	0,00	0,00		
2	Proventi da fondi perequativi	0,00	0,00		
3	Proventi da trasferimenti e	144.519,17	179.653,79		
a	contributi <i>Proventi da</i>	144.519,17	179.653,79		A5c
b	<i>trasferimenti correnti</i>	0,00	0,00		E20c
c	<i>Quota annuale di contributi agli</i>	0,00	0,00		
4	<i>investimenti Contributi agli</i>	0,00	0,00	A1	A1a
a	<i>investimenti</i>	0,00	0,00		
b	Ricavi delle vendite e prestazioni e proventi da servizi pubblici	0,00	0,00		
c	<i>Proventi derivanti dalla gestione</i>	0,00	0,00		
5	<i>dei beni Ricavi della vendita di</i>	0,00	0,00	A2	A2
6	<i>beni</i>	0,00	0,00	A3	A3
7	<i>Ricavi e proventi dalla prestazione di servizi</i>	0,00	0,00	A4	A4
8	Variazioni nelle rimanenze di prodotti in corso di lavorazione, etc. (+/-) Variazione dei lavori in corso su ordinazione	0,00	0,00	A5	A5 a c b
		<b>144.519,17</b>	<b>179.653,79</b>		
<b>B) COMPONENTI NEGATIVI DELLA GESTIONE</b>					
9	Acquisto di materie prime e/o beni di	928,00	5.000,00	B6	B6
10	consumo Prestazioni di servizi	45.427,36	19.882,73	B7	B7
11	Utilizzo beni di	0,00	0,00	B8	B8
12	terzi Trasferimenti	5.000,00	0,00		
a	e contributi	5.000,00	0,00		
b	<i>Trasferimenti</i>	0,00	0,00		
c	<i>correnti</i>	0,00	0,00		
13	<i>Contributi agli investimenti ad Amministrazioni</i>	0,00	0,00	B9	B9
14	<i>pubb. Contributi agli investimenti ad altri</i>	6.137,90	4.888,19	B10	B10
a	<i>soggetti Personale</i>	3.452,20	3.452,20	B10a	B10a
b	<i>Ammortamenti e svalutazioni</i>	2.685,70	1.435,99	B10b	B10b
c	<i>Ammortamenti di immobilizzazioni</i>	0,00	0,00	B10c	B10c
d	<i>Immateriali Ammortamenti di</i>	0,00	0,00	B10d	B10d
15	<i>immobilizzazioni materiali Altre</i>	0,00	0,00	B11	B11
16	<i>svalutazioni delle immobilizzazioni</i>	81.670,83	0,00	B12	B12
17	<i>Svalutazione dei crediti</i>	0,00	0,00	B13	B13
18	Variazioni nelle rimanenze di materie prime e/o beni di consumo (+/-) Accantonamenti per rischi	0,00	0,00	B14	B14
		<b>139.164,09</b>	<b>29.770,92</b>		
<b>DIFFERENZA FRA COMP. POSITIVI E NEGATIVI DELLA GESTIONE</b>		<b>6.355,08</b>	<b>149.882,87</b>		
<b>C) PROVENTI ED ONERI FINANZIARI</b>					
<i>Proventi finanziari</i>					
19	Proventi da	0,00	0,00	C15	C15
a	<i>partecipazioni da</i>	0,00	0,00		
b	<i>società controllate</i>	0,00	0,00		
c	<i>da società</i>	0,00	0,00		
20	<i>partecipate da</i>	0,00	0,00	C16	C16
	<i>altri soggetti</i>	0,00	0,00		
21	Altri proventi finanziari	0,00	0,00	C17	C17
<b>Totale proventi finanziari</b>		<b>0,00</b>	<b>0,00</b>		
a	<i>Oneri finanziari</i>	0,00	0,00		
b	Interessi ed altri oneri finanziari	0,00	0,00		
	<i>Interessi</i>	0,00	0,00		
	<i>passivi Altri</i>	0,00	0,00		
		<b>0,00</b>	<b>0,00</b>		
<b>D) RETTIFICHE DI VALORE ATTIVITA' FINANZIARIE</b>					
22	Rivalutazioni	0,00	0,00	D18	D18
23	Svalutazioni	0,00	0,00	D19	D19
<b>TOTALE RETTIFICHE (D)</b>		<b>0,00</b>	<b>0,00</b>		

E) PROVENTI ED ONERI STRAORDINARI					
24	Proventi straordinari	86.969,91	6.549,88	E20	E20
a	<i>Proventi da permessi di costruire</i>	0,00	0,00		
b	<i>Proventi da trasferimenti in conto capitale</i>	0,00	0,00		
c	<i>Sopravvenienze attive e insussistenze del</i>	86.969,91	6.549,88		E20b
d	<i>passivo Plusvalenze patrimoniali</i>	0,00	0,00		E20c
e	<i>Altri proventi straordinari</i>	0,00	0,00		
	<b>Totale proventi straordinari</b>	<b>86.969,91</b>	<b>6.549,88</b>		
25	Oneri straordinari	0,00	3.159,93	E21	E21
a	<i>Trasferimenti in conto capitale</i>	0,00	0,00		
b	<i>Sopravvenienze passive e insussistenze</i>	0,00	3.159,93		E21b
c	<i>dell'attivo Minusvalenze patrimoniali</i>	0,00	0,00		E21a
d	<i>Altri oneri straordinari</i>	0,00	0,00		E21d
	<b>Totale oneri</b>	<b>0,00</b>	<b>3.159,93</b>		
	<b>straordinari TOTALE PROVENTI ED ONERI</b>	<b>86.969,91</b>	<b>3.389,95</b>		
	<b>RISULTATO PRIMA DELLE IMPOSTE (A-</b>	<b>92.324,99</b>	<b>153.272,82</b>		
26	Imposte	0,00	0,00	E22	E22

Il conto economico è stato formato sulla base del sistema contabile concomitante integrato con la contabilità finanziaria (la matrice di correlazione di Arconet) e con la rilevazione, con la tecnica della partita doppia delle scritture di assestamento e rettifica.

Nella predisposizione del conto economico sono stati rispettati i principi di competenza economica ed in particolare i criteri di valutazione e classificazione indicati nei punti da 4.1 a 4.36, del principio contabile applicato n.4/3.


In merito al risultato d'esercizio per il 2021 di € 92.324,99

## Stato Patrimoniale

Lo stato patrimoniale è la differenza tra le attività e le passività dell'ente, che viene di seguito sintetizzato attraverso i prospetti di seguito qui riportato dell'attivo e del passivo.

STATO PATRIMONIALE (ATTIVO)			2021	2020	Riferimento art.2424 CC	Riferimen to DM
		A) CREDITI vs LO STATO ED ALTRE AMMINISTRAZIONI PUBBLICHE PER LA PARTECIPAZIONE AL FONDO DI DOTAZIONE	0,00	0,00	A	A
		<b>TOTALE CREDITI vs PARTECIPANTI (A)</b>	<b>0,00</b>	<b>0,00</b>		
		B) IMMOBILIZZAZIONI				
		<i>immobilizzazioni immateriali</i>			B1	B
I	1	Costi di impianto e di ampliamento	0,00	0,00	B11	I
	2	Costi di ricerca sviluppo e pubblicità	0,00	0,00	B12	B
	3	Diritti di brevetto ed utilizzazione opere dell'ingegno	10.356,60	13.808,80	B13	I
	4	Concessioni, licenze, marchi e diritti simile	0,00	0,00	B14	I
	5	Avviamento	0,00	0,00	B15	B
	6	Immobilizzazioni in corso ed acconti	0,00	0,00	B16	I
	9	Altre	0,00	0,00	B17	2
		<b>Totale immobilizzazioni immateriali</b>	<b>10.356,60</b>	<b>13.808,80</b>		<b>B</b>
		<i>immobilizzazioni materiali (3)</i>				
II	I	Beni demaniali	0,00	0,00		
	I.1	Terreni	0,00	0,00		
	I.2	Fabbricati	0,00	0,00		
	I.3	Infrastrutture	0,00	0,00		
	I.9	Altri beni demaniali	0,00	0,00		
III	2	Altre immobilizzazioni materiali (3)	5.602,72	3.289,59		
	2.1	Terreni	0,00	0,00	B11	B11
	a	<i>di cui in leasing finanziario</i>	0,00	0,00		
	2.2	Fabbricati	0,00	0,00		
	a	<i>di cui in leasing finanziario</i>	0,00	0,00		
	2.3	Impianti e macchinari	0,00	0,00	B12	B12
	a	<i>di cui in leasing finanziario</i>	0,00	0,00		
	2.4	Attrezzature industriali e commerciali	0,00	0,00	B13	B13
	2.5	Mezzi di trasporto	0,00	0,00		
	2.6	Macchine per ufficio e hardware	5.115,32	2.732,79		
	2.7	Mobili e arredi	487,20	556,80		
	2.8	Infrastrutture	0,00	0,00		
	2.99	Altri beni materiali immobilizzazioni	0,00	0,00		
	3	in corso ed acconti	0,00	0,00	B15	B15
		<b>Totale immobilizzazioni materiali</b>	<b>5.602,72</b>	<b>3.289,59</b>		
IV		<i>immobilizzazioni finanziarie (1)</i>				
	1	Partecipazioni in	0,00	0,00	B111	B
	a b	<i>imprese controllate</i>	0,00	0,00	B111a	I
	c	<i>imprese partecipate</i>	0,00	0,00	B111b	I
		<i>altri soggetti Crediti</i>	0,00	0,00		I
	2	verso	0,00	0,00	B112	I
	e d	<i>altre amministrazioni pubbliche</i>	0,00	0,00		B
		<i>imprese controllate</i>	0,00	0,00	B112a	I
		<i>imprese partecipate</i>	0,00	0,00	B112b	I
		<i>altri soggetti</i>	0,00	0,00	B112c B112d	I
	3	Altri titoli	0,00	0,00	B113	a
		<b>Totale immobilizzazioni finanziarie</b>	<b>0,00</b>	<b>0,00</b>		
		<b>TOTALE IMMOBILIZZAZIONI (B)</b>	<b>15.959,32</b>	<b>17.098,39</b>		
		C) ATTIVO CIRCOLANTE				
		Rimanenze	0,00	0,00	CI	CI
		<b>Totale Rimanenze</b>	<b>0,00</b>	<b>0,00</b>		

II		<i>Crediti (2)</i>				
1		Crediti di natura tributaria	0,00	0,00		
	a b	Crediti da tributi destinati al finanziamento della sanità	0,00	0,00		
	c	Altri crediti da tributi	0,00	0,00		
		Crediti da Fondi perequativi	0,00	0,00		
2	a b	Crediti per trasferimenti e contributi	0,00	0,00		
	e d	verso amministrazioni pubbliche	0,00	0,00		
		imprese controllate	0,00	0,00	CI12	C
		imprese partecipate	0,00	0,00	CI13	1
	a b	verso altri soggetti	0,00	0,00		0
3	c	Verso clienti ed utenti	0,00	0,00	CI11	2
4		Altri Crediti	0,00	0,00	CI15	C
		verso l'erario	0,00	0,00		1
		per attività svolta per c/terzi	0,00	0,00		1
		altri	0,00	0,00		3
<b>Totale crediti</b>			<b>0,00</b>	<b>0,00</b>		



PATRIMONIALE (ATTIVO)				2021	2020		
III			<i>Attività finanziarie che non costituiscono immobilizzi</i>				DM 26/4/95
	1		Partecipazioni	0,00	0,00	CHI1,2,3,4,5	CHI1,2,3
	2		Altri titoli	0,00	0,00	CHI6	CHI5
			<b>Totale attività finanziarie che non costituiscono immobilizzi</b>	<b>0,00</b>	<b>0,00</b>		
IV			<i>Disponibilità liquide</i>				
		a	Costo di tesoreria	932.689,42	797.803,17		
		b	Istituto tesoriere	932.689,42	797.803,17		CIV1a
			presso Banca d'Italia	0,00	0,00		
	2		Altri depositi bancari e postali	0,00	0,00	CIV1	CIV1b e CIV1c
	3		Denaro e valori in cassa	0,00	0,00	CIV2 e CIV3	CIV2 e CIV3
	4		Altri conti presso la tesoreria statale intestati all'ente	0,00	0,00		
			<b>Totale disponibilità liquide</b>	<b>932.689,42</b>	<b>797.803,17</b>		
			<b>TOTALE ATTIVO CIRCOLANTE (C)</b>	<b>932.689,42</b>	<b>797.803,17</b>		
			<b>D) RATEI E RISCONTI</b>				
	1		Ratei attivi	0,00	0,00	D	D
	2		Risconti attivi	0,00	0,00	D	D
			<b>TOTALE RATEI E RISCONTI (D)</b>	<b>0,00</b>	<b>0,00</b>		
			<b>TOTALE DELL'ATTIVO (A+B+C+D)</b>	<b>948.648,74</b>	<b>814.901,56</b>		

- (1) Con separata indicazione degli importi esigibili entro l'esercizio successivo.  
(2) Con separata indicazione degli importi esigibili oltre l'esercizio successivo.  
(3) Con separata indicazione degli importi relativi a beni indisponibili.



**STATO PATRIMONIALE - PASSIVO**

STATO PATRIMONIALE (PASSIVO)		Anno 2021	Anno 2020	riferimento art.2424 CC	riferimento DM 26/4/95
<b>A) PATRIMONIO NETTO</b>					
	Fondo di dotazione	€ 6.161,57	€ 0,00	AI	AI
	Riserve	€ 0,00	€ 0,00	AII, AIII	AII, AIII
	da capitale	€ 0,00	€ 0,00		
b c d	da permessi di costruire	€ 0,00	€ 0,00		
e f	riserve indisponibili per beni demaniali e patrimoniali indisponibili e per i beni culturali	€ 0,00	€ 0,00		
	altre riserve indisponibili	€ 0,00	€ 0,00		
	altre riserve disponibili	€ 92.324,99	€ 0,00	AIX	AIX
	Risultato economico dell'esercizio	€ 647.871,08	€ 0,00	AVII	
	Risultati economici di esercizi precedenti	€ 0,00	€ 0,00		
	Riserve negative per beni indisponibili	€ 0,00	€ 0,00		
	<b>TOTALE PATRIMONIO NETTO (A)</b>	<b>€ 746.357,64</b>	<b>€ 654.032,65</b>		
<b>B) FONDI PER RISCHI ED ONERI</b>					
	Per trattamento di quiescenza	€ 0,00	€ 0,00	B1	B1
	Per imposte	€ 0,00	€ 0,00	B2	B2
	Altri	€ 81.670,83	€ 0,00	B3	B3
	<b>TOTALE FONDI RISCHI ED ONERI (B)</b>	<b>€ 81.670,83</b>	<b>€ 0,00</b>		
<b>C) TRATTAMENTO DI FINE RAPPORTO</b>		€ 0,00	€ 0,00	C	C
<b>TOTALE T.F.R. (C)</b>		<b>€ 0,00</b>	<b>€ 0,00</b>		
<b>D) DEBITI (1)</b>					
	Debiti da finanziamento	€ 0,00	€ 0,00	D1e D2	D1
a b c d	prestiti obbligazionari	€ 0,00	€ 0,00		
	v/ altre amministrazioni pubbliche	€ 0,00	€ 0,00	D4	D3 e D4
	verso banche e tesoriere	€ 0,00	€ 0,00	D5	
	verso altri finanziatori	€ 997,50	€ 6.363,48	D7	D6
a b c d e	Debiti verso fornitori	€ 0,00	€ 0,00	D6	D5
	Acconti	€ 5.000,00	€ 0,00		
a b c d	Debiti per trasferimenti e contributi	€ 0,00	€ 0,00		
	enti finanziati dal servizio sanitario nazionale	€ 5.000,00	€ 0,00		
	altre amministrazioni pubbliche	€ 0,00	€ 0,00	D9	D8
	imprese controllate	€ 0,00	€ 0,00	D10	D9
	imprese partecipate	€ 0,00	€ 0,00		
	altri soggetti	€ 46.900,13	€ 128.263,62	D12,D13,D14	D11,D12,D13
	Altri debiti	€ 766,21	€ 0,00		
	tributari	€ 0,00	€ 0,00		
	verso istituti di previdenza e sicurezza sociale	€ 0,00	€ 0,00		
	per attività svolta per c/terzi (2)	€ 0,00	€ 0,00		
	altri	€ 46.133,92	€ 128.263,62		
	<b>TOTALE DEBITI (D)</b>	<b>€ 52.897,63</b>	<b>€ 134.627,10</b>		
<b>E) RATEI E RISCONTI E CONTRIBUTI AGLI INVESTIMENTI</b>					
	Ratei passivi	€ 0,00	€ 0,00	E	E
	Risconti passivi	€ 67.722,64	€ 26.241,81	E	E
	Contributi agli investimenti	€ 0,00	€ 0,00		
	da altre amministrazioni pubbliche	€ 0,00	€ 0,00		
a b	da altri soggetti	€ 0,00	€ 0,00		
	Concessioni pluriennali	€ 67.722,64	€ 26.241,81		
	Altri risconti passivi	€ 0,00	€ 0,00		
	<b>TOTALE RATEI E RISCONTI (E)</b>	<b>€ 67.722,64</b>	<b>€ 26.241,81</b>		
<b>TOTALE DEL PASSIVO (A+B+C+D+E)</b>		<b>€ 948.648,74</b>	<b>€ 814.901,56</b>		
<b>CONTI D'ORDINE</b>					
	1) Impegni su esercizi futuri	€ 0,00	€ 0,00		
	2) beni di terzi in uso	€ 0,00	€ 0,00		
	3) beni dati in uso a terzi	€ 0,00	€ 0,00		
	4) garanzie prestate a amministrazioni pubbliche	€ 0,00	€ 0,00		
	5) garanzie prestate a imprese controllate	€ 0,00	€ 0,00		
	6) garanzie prestate a imprese partecipate	€ 0,00	€ 0,00		
	7) garanzie prestate a altre imprese	€ 0,00	€ 0,00		
	<b>TOTALE CONTI D'ORDINE</b>	<b>€ 0,00</b>	<b>€ 0,00</b>		

(1) con separata indicazione degli importi esigibili oltre l'esercizio successivo

(2) Non comprende i debiti derivanti dall'attività di sostituto di imposta. I debiti derivanti da tale attività sono considerati nelle voci 5 a) e b)

Dai suddetti prospetti risulta un patrimonio netto dell'ente di € 746.357,64, che deriva dalla differenza lo stato attivo 948.648,74 e lo stato passivo e lo stato passivo pari ad € 201.291,10. Le immobilizzazioni sono state valutate in base ai criteri indicati al punto 6.1 del principio contabile applicato 4/3, che trovano corrispondenza con quanto riportato nelle scritture dell'ente.

Disponibilità liquide

È stata verificata la corrispondenza del saldo patrimoniale al 31/12/2020 delle disponibilità liquide con le risultanze del conto del tesoriere.



## RELAZIONE DELL'ENTE AL RENDICONTO

L'Organo di revisione prende atto che l'ente ha predisposto la relazione, secondo le modalità previste dall'art.11, comma 6 del d.lgs.118/2011 e in particolare risultano:

- a) le principali voci del conto del bilancio
- b) l'elenco analitico delle quote vincolate e accantonate nel risultato di amministrazione

Nella relazione **sono** illustrate le gestioni dell'ente, i criteri di valutazione utilizzati, nonché i fatti di rilievo verificatisi dopo la chiusura dell'esercizio.

I dati esposti nella proposta del rendiconto, rispettano i requisiti:


- *attendibilità delle risultanze della gestione finanziaria*
- *congruità del fondo crediti di dubbia esigibilità e dei fondi rischi*
- *attendibilità dei risultati economici generali e di dettaglio*
- *attendibilità dei valori patrimoniali*

## CONCLUSIONI

Tenuto conto di tutto quanto esposto, rilevato e proposto si attesta la corrispondenza del rendiconto alle risultanze della gestione e si esprime giudizio positivo per l'approvazione del rendiconto dell'esercizio finanziario 2021

L'ORGANO DI REVISIONE





**REGIONE CALABRIA**

Dipartimento

Territorio e Tutela dell'Ambiente  
Settore 3

---

Amm: Regione Calabria  
Aoo: REGCAL  
Protocollo nr. 304478 del 30/06/2022



ALLEGATO 2

allegato alla deliberazione  
n° 325 del 25.7.2022

**Dipartimento Economia e Finanze**

pec: [dipartimento.bilancio@pec.regione.calabria.it](mailto:dipartimento.bilancio@pec.regione.calabria.it)

**Settore Controllo Contabile Bilanci e Rendiconti Enti Strumentali,**

**Aziende, Agenzie, Fondazioni e Società**

pec: [controllocontab.es.sp.bilancio@pec.regione.calabria.it](mailto:controllocontab.es.sp.bilancio@pec.regione.calabria.it)

**Oggetto:** Relazione Dipartimento vigilante per rilascio parere dell'art. 57 della legge regionale n. 8/02 – Rendiconto finanziario 2021 dell'Ente per i Parchi Marini Regionali – E.P.M.R..

Con la presente si trasmette la Relazione relativa al rendiconto finanziario 2021 dell'Ente per i Parchi Marini Regionali.

**All.**


Relazione Dipartimento Vigilante

Decreto Commissariale n. 40 del 24/06/2022

Rendiconto finanziario 2021

Parere Organo di Revisione.

– **Dott. Giovanni Aramini** –





## REGIONE CALABRIA

Dipartimento

Territorio e Tutela dell'Ambiente  
Settore 3 Parchi e Aree Naturali Protette

**Oggetto:** Relazione Dipartimento vigilante per rilascio parere dell'art. 57 della legge regionale n. 8/02 – rendiconto finanziario esercizio 2021 dell'Ente per i Parchi Marini Regionali – E.P.M.R..

Con nota prot. n. 580 del 28/06/2022, acquisita agli atti il 29/06/2022 al prot. 302601 e successiva pec di integrazione del 29/06/2022, l'Ente per i Parchi Marini Regionali ha trasmesso il Rendiconto finanziario esercizio 2021 con allegata la seguente documentazione amministrativo – contabile:

- 1) Decreto commissariale n. 40 del 24/06/2022 recante “Approvazione rendiconto finanziario di gestione esercizio 2021;
- 2) Elaborati e Allegati del Rendiconto finanziario 2021;
- 3) Parere Organo di Revisione

Con D.P.G.R. 195 del 20/12/2016 è stato nominato il Commissario Straordinario all'Ente per i Parchi Marini Regionali al fine di procedere all'accorpamento dei cinque parchi Marini della Regione Calabria nell'ente unico denominato “Ente per i Parchi Marini regionali”. Ai sensi e per gli effetti dell'art. 3 comma 4 della legge regionale n. 24/2013 è stata redatta l'apposita relazione sull'accorpamento dei parchi marini regionali, inoltrata, con nota n. prot. 73/CSEPMR del 30/11/2017 al Presidente della Giunta Regionale ed alla Competente Commissione Consiliare.

Preso atto della suddetta relazione sull'accorpamento e in attuazione della L.R. n. 24 del 16/05/2013, il Presidente della Giunta Regionale con D.P.G.R. n. 138 del 12/12/2017, ha provveduto a costituire il nuovo Ente per i Parchi Marini Regionali, al quale sono stati trasferiti tutti i diritti attivi e passivi, i beni mobili e immobili nonché le risorse finanziarie degli accorpati 5 parchi marini regionali (“Riviera dei Cedri”, “Baia di Soverato”, “Costa



## REGIONE CALABRIA

Dipartimento

Territorio e Tutela dell'Ambiente  
Settore 3 Parchi e Aree Naturali Protette

dei Gelsomini”, “Scogli di Isca” e “Fondali di Capocozzo, S. Irene, Vibo Marina – Pizzo – Capo Vaticano – Tropea”). Preliminarmente si rileva che non risulta costituito il Comitato Regionale di Indirizzo, il quale, in qualità di organo dell'Ente per i Parchi marini regionali, “formula proposte e pareri sulla programmazione delle attività di competenza dell'Ente” ai sensi dell'art. 9 della legge regionale 16 maggio 2013 n. 24 e s.m.i.

Ai sensi e per gli effetti dell'art. 3 comma 4 della legge regionale n. 24/2013 è stata redatta l'apposita relazione sull'accorpamento dei parchi marini regionali, inoltrata, con nota n. prot. 73/CSEPMPR del 30/11/2017 al Presidente della Giunta Regionale ed alla Competente Commissione Consiliare.

**VISTE** le finalità di cui all'art. 9 della L.R. n. 24/2013 di istituzione dell'Ente per i Parchi Marini Regionali che attendono, in particolare allo svolgimento delle funzioni tecnico-operative e gestionali nel settore della tutela dei beni ambientali, con particolare riferimento ai parchi marini regionali.

**VERIFICATO CHE** il Rendiconto Finanziario 2021 è composto dai seguenti allegati obbligatori:

01. Gestione delle entrate;
02. Gestione delle spese;
03. Riepilogo generale delle entrate;
04. Riepilogo generale delle spese;
05. Riepilogo generale delle spese per missioni;
06. Quadro generale riassuntivo;
07. Equilibri di bilancio;
08. Conto economico;
09. Stato patrimoniale -attivo;
10. Stato patrimoniale -passivo;
11. Prospetto dimostrativo del risultato di amministrazione;
12. Elenco analitico delle risorse accantonate nel risultato di amministrazione;
13. Elenco analitico delle risorse vincolate nel risultato di amministrazione;
14. Fondo pluriennale vincolato dell'esercizio 2021 di riferimento del bilancio 2021 ;



## REGIONE CALABRIA

Dipartimento

Territorio e Tutela dell'Ambiente  
Settore 3 Parchi e Aree Naturali Protette

---

15. Fondo pluriennale vincolato dell'esercizio 2022 di riferimento del bilancio 2021;
16. Accantonamento al fondo crediti di dubbia esigibilità
17. Entrate di Bilancio per tipologie e categorie;
18. Riepilogo spese per titoli e macro aggregati-impegni 2021;
19. Spese per missioni programmi e macro aggregati 19. Prospetto spese correnti-Impegni 2021;
20. Spese per missioni programmi e macro aggregati 19. Prospetto spese correnti-Impegni Esercizio 2022;
21. Prospetto spese correnti-pagamenti Esercizio 2023;
22. Prospetto spese correnti-pagamenti in C/Competenza;
23. Prospetto spese correnti-pagamenti in C/Residui;
24. Spesa in conto capitale -impegni
25. spese in conto capitale e spese per incremento di attività finanziarie-Esercizio 2022
26. spese in conto capitale e spese per incremento di attività finanziarie-Esercizio 2023
27. spese in conto capitale e spese per incremento di attività finanziarie - pagamenti in c/competenza esercizio finanziario 2021;
28. spese in conto capitale e spese per incremento di attività finanziarie - pagamenti in c/residui esercizio finanziario 2021
29. spese per rimborso di prestiti - impegni esercizio finanziario 2021
30. spese per rimborso di prestiti - impegni esercizio finanziario 2022
31. Spese per rimborsi di prestiti impegni- Esercizio finanziario 2023
32. Spese per servizi c/terzi e partite di giro -esercizio finanziario 2021-2022-2023
33. Accertamenti pluriennali
34. Impegni pluriennali
35. Allegato 4-A- piano degli indicatori di bilancio-indicatori sintetici;
36. Allegato 4-B- piano degli indicatori di bilancio-indicatori analitici-entrate;
37. Allegato 4-C- piano degli indicatori di bilancio-indicatori analitici-spese;
38. Allegato 4-D- piano degli indicatori di bilancio-indicatori analitici-spese per missioni e programmi;





## REGIONE CALABRIA

Dipartimento

Territorio e Tutela dell'Ambiente  
Settore 3 Parchi e Aree Naturali Protette

39. Nota Integrativa rendiconto EPMR 2021;

40. Parere dell'organo di revisione;

Al rendiconto 2021 è stato altresì allegata la relazione dell'Organo di revisione il quale non ha rilevato gravi irregolarità contabili o gravi anomalie gestionali e/o suggerito misure correttive non adottate dall'Ente e, **attesta la corrispondenza del rendiconto alle risultanze della gestione esprimendo parere positivo all'approvazione del rendiconto.**

I documenti trasmessi dall'Ente sono stati istruiti ed è stata verificata la coerenza con le finalità della legge istitutiva dell'Ente Parco e del bilancio di previsione 2021-2023.

Sono state prese in esame le iniziali previsioni in entrata e uscita in relazione alle funzioni previste, sia di tipo generale (di gestione, amministrazione e di controllo) che di tipo particolare, relative alle attività da svolgere e ai servizi da erogare, con i dati a consuntivo.

Si rappresenta inoltre che:

non sono presenti residui con anzianità superiore a cinque anni;

non sono presenti diritti reali di godimento;

l'Ente per i Parchi Marini Regionali non possiede Enti e Organismi strumentali;

l'Ente per i Parchi Marini non possiede beni appartenenti al patrimonio immobiliare.

Si evidenzia inoltre che, per il Rendiconto finanziario 2021 non può ancora trovare applicazione la normativa sul contenimento della spesa di cui alla legge regionale n. 43/2016 atteso che i parametri di riferimento sono *le "spese sostenute nell'anno in cui si è verificata l'assoluta necessità di sostenere la spesa se l'anno di effettiva operatività dell'ente è successivo al 2014"*. Essendo l'Ente divenuto operativo a far data dall'1.1.2018, ad oggi non si è verificata l'assoluta necessità di sostenere la spesa poiché la struttura è priva di risorse umane proprie e, attualmente, per l'espletamento delle attività ad esso demandate, lo Stesso si avvale del personale appartenente ai ruoli dell'Amministrazione Regionale che svolge la propria attività in regime di collaborazione temporanea e saltuaria, senza oneri a carico dell'ente.

Oltre ciò la spesa per l'eventuale ricorso a collaborazioni esterne non può essere presa come riferimento per quantificare la riduzione applicabile a spese direttamente



## REGIONE CALABRIA

Dipartimento

Territorio e Tutela dell'Ambiente  
Settore 3 Parchi e Aree Naturali Protette

riconducibili all'ordinario assetto organizzativo dell'Ente per rispondere a fabbisogni permanenti della propria struttura per il perseguimento dei fini istituzionali. Le medesime motivazioni valgono per le spese di funzionamento a cui è direttamente correlata l'assenza di risorse umane e strumentali stabili.

Pertanto, le verifiche di cui all'articolo 6, comma 7, della legge regionale 27 dicembre 2016, n. 43 non possono essere effettuate non avendo l'Ente per i Parchi Marini Regionali sostenuto spese. Alla luce delle evidenze istruttorie, si è potuto verificare che quanto riportato nel rendiconto finanziario 2021 è coerente con le previsioni dell'Ente Per i Parchi Marini Regionali, di cui al bilancio di previsione adottato per il medesimo anno. Tenuto conto di quanto sopra, si esprime parere favorevole all'approvazione del consuntivo 2021 dell'Ente per i Parchi Marini Regionali ai sensi dell'art 57 L.R. 8/2002.

Il Funzionario

Dott.ssa Rosa Commisso




Rosa Commisso  
REGIONE CALABRIA  
30.06.2022 08:42:25  
GMT+00:00

Il Dirigente

Dott. Giovanni Aramini



Giovanni Aramini  
Regione Calabria  
30.06.2022 08:44:47 GMT+00:00



## REGIONE CALABRIA

Dipartimento Economia e Finanze

Settore Controllo contabile bilanci e rendiconti Enti Strumentali, Aziende, Agenzie, Fondazioni, Società

Istruttoria sul rendiconto di gestione esercizio finanziario 2021  
ai sensi dell'articolo 57, comma 7 della legge regionale 4 febbraio 2002, n. 8

**Ente per i Parchi Marini Regionali (EPMR)**



## **Premessa**

L'articolo 57 della legge regionale 4 febbraio 2002, n. 8 dispone che i rendiconti degli Enti, delle Aziende e delle Agenzie regionali vengano trasmessi ai rispettivi dipartimenti della Giunta regionale competenti per materia che, previa istruttoria conclusa con parere favorevole, li inviano al dipartimento Bilancio, Finanze e Patrimonio (oggi Economia e Finanze) per la definitiva istruttoria di propria competenza. La Giunta trasmette i rendiconti al Consiglio Regionale per l'approvazione.

Il presente documento mira ad analizzare le risultanze della *contabilità finanziaria* contenute nel rendiconto per l'esercizio finanziario 2021 dell'Ente per i Parchi Marini Regionali, istituito ai sensi della legge regionale 16 maggio 2013, n. 24.

L'ultima parte della presente istruttoria analizza le risultanze di cui alla *contabilità economico-patrimoniale* dell'EPMR, rilevando i costi/oneri e i ricavi/proventi derivanti dalle transazioni poste in essere dall'Ente nel corso dell'esercizio 2021.

## Istruttoria rendiconto esercizio finanziario 2021

### Premesso che:

- l'istruttoria necessaria all'approvazione da parte degli organi competenti del rendiconto generale dell'Ente per i Parchi Marini Regionali (EPMR), relativa all'esercizio 2021, richiede l'esame del conto del bilancio, dello stato patrimoniale e del conto economico per come previsti dall'allegato 10 del decreto legislativo 23 giugno 2011, n.118;
- con decreto n. 22 del 6 maggio 2022 il Commissario Straordinario dell'EPMR ha approvato il riaccertamento ordinario dei residui quale operazione propedeutica alla corretta determinazione delle risultanze contabili al 31.12.2021, da riportare nel relativo rendiconto di gestione;
- con decreto n. 40 del 24 giugno 2022 il Commissario Straordinario dell'EPMR ha approvato le risultanze di contabilità finanziaria di cui al conto del bilancio nonché le risultanze di contabilità economico patrimoniale, di cui al relativo conto economico, stato patrimoniale e nota integrativa per l'esercizio 2021;
- con verbale n. 6 del 21 giugno 2022 il Revisore Unico dei Conti ha attestato la corrispondenza del rendiconto generale dell'esercizio 2021 ai risultati della gestione, esprimendo parere favorevole all'approvazione dello stesso, per come deliberato dall'Ente con il succitato decreto del Commissario Straordinario n. 40 del 24 giugno 2022;
- con nota con prot. 304478 del 30 giugno 2022 il Dipartimento Territorio e Tutela dell'Ambiente, che esercita la vigilanza sulle attività dell'Ente, ha espresso, ai sensi dell'articolo 57, comma 7, della legge regionale 4 febbraio 2002, n. 8, parere favorevole all'approvazione del rendiconto di gestione 2021 dell'EPMR;

**Tenuto conto che** le competenze del Dipartimento Economia e Finanze riguardano esclusivamente gli aspetti contabili e che ogni ulteriore ed eventuale verifica in ordine all'attività gestoria dell'Ente non potrà che essere effettuata nelle dovute sedi dal Dipartimento competente per materia (Territorio e Tutela dell'Ambiente) che esercita la vigilanza sulle attività dell'EPMR;

**Considerato che** sono stati esaminati il Conto del bilancio, lo Stato patrimoniale e il Conto economico, da cui si evincono le necessarie corrispondenze delle risultanze economico-patrimoniali, con la consistenza dei residui attivi e passivi e il saldo di cassa dell'esercizio 2021;

**Tutto ciò premesso**, si riportano, di seguito, le risultanze delle verifiche sopra elencate, rispetto a quanto riportato nel rendiconto di gestione 2021 dell'EPMR, mediante l'elaborazione di prospetti riepilogativi che evidenziano la sussistenza di:

- corrispondenze in conto residui e conto competenza tra i risultati finali dell'esercizio 2020 e quelli iniziali del 2021;
- allineamento tra la gestione finanziaria e le risultanze del conto del tesoriere;
- quadratura tra impegni e accertamenti registrati nelle partite di giro;
- correttezza formale della determinazione del Fondo Pluriennale Vincolato, di parte corrente e capitale, e del risultato di amministrazione.

TITOLI DI ENTRATA	RESIDUI ATTIVI FINALI DA RENDICONTO 2020	RESIDUI ATTIVI INIZIALI DA RENDICONTO 2021	RESIDUI DA RESIDUO	ELIMINAZIONI E RESIDUI DA RESIDUO	RESIDUI DA RESIDUO FINALI AL 31/12/2021	RESIDUI DA COMPETENZA	TOTALE RESIDUI ATTIVI FINALI RENDICONTO 2021	ACCERTATO	REVERSALI C/RESIDUI	REVERSALI C/COMPETENZA	TOTALE REVERSALI ANNO 2021	CONTO DEL TESORIERE TOTALE INCASSI
TIT. I* - Entrate correnti di natura tributaria e contributiva	€ 0,00	€ 0,00	€ 0,00	€ 0,00	€ 0,00	€ 0,00	€ 0,00	€ 0,00	€ 0,00	€ 0,00	€ 0,00	€ 0,00
TIT. II* - Trasferimenti correnti	€ 0,00	€ 0,00	€ 0,00	€ 0,00	€ 0,00	€ 0,00	€ 0,00	€ 186.000,00	€ 0,00	€ 186.000,00	€ 186.000,00	€ 186.000,00
TIT. III* - Entrate extratributarie	€ 0,00	€ 0,00	€ 0,00	€ 0,00	€ 0,00	€ 0,00	€ 0,00	€ 0,00	€ 0,00	€ 0,00	€ 0,00	€ 0,00
TIT. IV* - Entrate in conto capitale	€ 0,00	€ 0,00	€ 0,00	€ 0,00	€ 0,00	€ 0,00	€ 0,00	€ 0,00	€ 0,00	€ 0,00	€ 0,00	€ 0,00
TIT. V* - Entrate da riduzione di attività finanziarie	€ 0,00	€ 0,00	€ 0,00	€ 0,00	€ 0,00	€ 0,00	€ 0,00	€ 0,00	€ 0,00	€ 0,00	€ 0,00	€ 0,00
TIT. VI* - Accensione di prestiti	€ 0,00	€ 0,00	€ 0,00	€ 0,00	€ 0,00	€ 0,00	€ 0,00	€ 0,00	€ 0,00	€ 0,00	€ 0,00	€ 0,00
TIT. VII* - Anticipazioni da Istituto Tesoriere/Cassiere	€ 0,00	€ 0,00	€ 0,00	€ 0,00	€ 0,00	€ 0,00	€ 0,00	€ 0,00	€ 0,00	€ 0,00	€ 0,00	€ 0,00
TIT. IX* - Entrate per conto di terzi e partite di giro	€ 0,00	€ 0,00	€ 0,00	€ 0,00	€ 0,00	€ 0,00	€ 0,00	€ 5.249,23	€ 0,00	€ 5.249,23	€ 5.249,23	€ 5.249,23
<b>TOTALE</b>	<b>€ 0,00</b>	<b>€ 0,00</b>	<b>€ 0,00</b>	<b>€ 0,00</b>	<b>€ 0,00</b>	<b>€ 0,00</b>	<b>€ 0,00</b>	<b>€ 191.249,23</b>	<b>€ 0,00</b>	<b>€ 191.249,23</b>	<b>€ 191.249,23</b>	<b>€ 191.249,23</b>

TITOLI DI SPESA	RESIDUI PASSIVI FINALI DA RENDICONTO 2020	RESIDUI PASSIVI INIZIALI DA RENDICONTO 2021	RESIDUI DA RESIDUO	ELIMINAZIONI E RESIDUI DA RESIDUO	RESIDUI DA RESIDUO FINALI AL 31/12/2021	RESIDUI DA COMPETENZA	TOTALE RESIDUI PASSIVI FINALI RENDICONTO 2021	IMPEGNATO	MANDATI C/RESIDUI	MANDATI C/COMPETENZA	TOTALE MANDATI ANNO 2021	CONTO DEL TESORIERE TOTALE PAGAMENTI
TIT. I* - Spese correnti	€ 134.627,10	€ 134.627,10	€ 125.029,03	€ 86.969,91	€ 38.059,12	€ 14.072,30	€ 52.131,42	€ 51.355,36	€ 9.598,07	€ 37.283,06	€ 46.881,13	€ 46.881,13
TIT. II* - Spese in conto capitale	€ 0,00	€ 0,00	€ 0,00	€ 0,00	€ 0,00	€ 0,00	€ 0,00	€ 4.998,83	€ 0,00	€ 4.998,83	€ 4.998,83	€ 4.998,83
TIT. III* - Spese per incremento di attività finanziarie	€ 0,00	€ 0,00	€ 0,00	€ 0,00	€ 0,00	€ 0,00	€ 0,00	€ 0,00	€ 0,00	€ 0,00	€ 0,00	€ 0,00
TIT. IV* - Rimborso di prestiti	€ 0,00	€ 0,00	€ 0,00	€ 0,00	€ 0,00	€ 0,00	€ 0,00	€ 0,00	€ 0,00	€ 0,00	€ 0,00	€ 0,00
TIT. V* - Chiusura anticipazioni ricevute da Istituto Tesoriere - Cassiere	€ 0,00	€ 0,00	€ 0,00	€ 0,00	€ 0,00	€ 0,00	€ 0,00	€ 0,00	€ 0,00	€ 0,00	€ 0,00	€ 0,00
TIT. VI* - Spese per conto di terzi e partite di giro	€ 0,00	€ 0,00	€ 0,00	€ 0,00	€ 0,00	€ 766,21	€ 766,21	€ 5.249,23	€ 0,00	€ 4.483,02	€ 4.483,02	€ 4.483,02
<b>TOTALE</b>	<b>€ 134.627,10</b>	<b>€ 134.627,10</b>	<b>€ 125.029,03</b>	<b>€ 86.969,91</b>	<b>€ 38.059,12</b>	<b>€ 14.838,51</b>	<b>€ 52.897,63</b>	<b>€ 61.603,42</b>	<b>€ 9.598,07</b>	<b>€ 46.764,91</b>	<b>€ 56.362,98</b>	<b>€ 56.362,98</b>

In particolare, per come evidenziato nella sopra esposta tabella, è stata verificata la determinazione dei residui attivi e passivi al 31.12.2021, con particolare attenzione all'esatta corrispondenza tra i dati finali al 31.12.2020 e i dati iniziali all'1.01.2021.

Nello specifico partendo da un saldo iniziale all'1.01.2021, pari a € 0,00, per i residui attivi ed € 134.627,10 per i residui passivi, in conseguenza delle variazioni verificatesi nel corso della gestione 2021, nonché a seguito dell'iscrizione dei residui di nuova formazione, ammontanti rispettivamente ad € 0,00 per i residui attivi e ad € 14.838,51 per i residui passivi, è stata determinata la consistenza finale, della gestione in conto residui, al 31.12.2021, complessivamente in € 0,00 per i residui attivi ed € 52.897,63 per quelli passivi.

Si rileva, inoltre, la piena corrispondenza della gestione di cassa in termini di mandati di pagamento e ordinativi di incasso emessi dall'Ente, rispetto alle registrazioni presenti nel Conto del Tesoriere.

In particolare si riscontrano pagamenti in conto residui per € 9.598,07 e in conto competenza per € 46.764,91 con un totale pari a € 56.362,98, mentre, con riferimento agli incassi, risultano emessi ordinativi, rispettivamente, per € 0,00 in conto residui ed € 191.249,23 in conto competenza con un totale pari a € 191.249,23.

### Fondo Pluriennale Vincolato (FPV)

Con riferimento alla verifica della determinazione del Fondo Pluriennale Vincolato (FPV) alla data del 31.12.2021 si evidenziano, di seguito, i valori rilevati nel FPV, sia per la parte relativa alle spese correnti che per la parte relativa alle spese in conto capitale, considerando l'evoluzione che lo stesso ha avuto partendo dal valore riportato alla data dell'1/01/2021:

CASISTICA	DESCRIZIONE	Segno	QUOTA RESIDUI	QUOTA COMPETENZA
	FPV al 01/01/2021	(+)	€ 31.240,64	
<b>A</b>	Impegni finanziati nell'esercizio 2021 dal FPV, per come reimputati da prospetto 5/1 e da riaccertamenti ordinari, al netto di economie e reimputazioni agli esercizi successivi al 2021	(-)	€ 31.240,64	
<b>B</b>	Impegni assunti in esercizi precedenti al 2021 e reimputati a seguito del riaccertamento ordinario dei residui prima al 2021 e, successivamente, al 2022 o esercizi successivi a quest'ultimo	(+)	€ 8.288,75	
<b>C</b>	Economie su impegni finanziati da FPV	(-)	€ 0,00	
	Impegni assunti nel corso del 2021 e imputati a FPV	(+)		€ 0,00
	Impegni assunti nel 2021 e reimputati in seguito al riaccertamento ordinario dei residui al 2022 ed esercizi successivi a quest'ultimo	(+)		€ 67.722,64
	<b>SUB – TOTALI</b>		€ 0,00	€ 67.722,64
	<b>TOTALE FPV AL 31/12/2021</b>		<b>€ 67.722,64</b>	
	<b>Di cui Spese Correnti</b>		<b>€ 67.722,64</b>	
	<b>Di cui Spese in Conto Capitale</b>		<b>€ 0,00</b>	

Con riferimento ai suddetti valori occorre fare delle precisazioni circa la formazione del Fondo Pluriennale Vincolato, rilevando, in primo luogo, come lo stesso sia la diretta conseguenza dell'applicazione del *principio della competenza finanziaria potenziata*.

Nello specifico il Fondo Pluriennale Vincolato viene istituito per rappresentare contabilmente la copertura finanziaria - costituita da entrate accertate e imputate nel corso del medesimo esercizio in cui è registrato l'impegno - di quelle spese che, in base al suddetto principio, vengono impegnate nel corso dell'esercizio e imputate agli esercizi successivi.

Il fondo in questione, dunque, evidenzia la distanza temporale intercorrente tra l'acquisizione delle risorse e il loro effettivo impiego.

Ciò posto, occorre evidenziare che, in occasione della procedura di riaccertamento ordinario dei residui, a partire dall'esercizio 2015, a seguito delle reimputazioni dei residui passivi, il fondo si costituisca sempre, con la sola eccezione del caso in cui, a fronte della reimputazione della spesa, si proceda a reimputare anche un'entrata correlata.

Al fine di dare attuazione al principio contabile applicato concernente la contabilità finanziaria, di cui all'allegato 4/2 del decreto legislativo 23 giugno 2011, n. 118, l'EPMR ha provveduto al riaccertamento dei residui attivi e passivi, verificando, ai fini del rendiconto, le ragioni del loro mantenimento.

Sulla base di quanto attestato dall'Ente in questione, giusto decreto del Commissario Straordinario n. 22 del 6 maggio 2022, emerge che:

- è stata condotta un'analisi dei valori degli accertamenti di entrata e degli impegni di spesa, sulla base dell'articolo 3, comma 4 decreto legislativo 23 giugno 2011, n. 118 e del principio contabile concernente la contabilità finanziaria di cui all'allegato 4/2 al medesimo decreto;
- i residui attivi e passivi sono stati riaccertati sulla base del principio della competenza finanziaria, provvedendo alla cancellazione di residui attivi per € 0,00 e di residui passivi per € 86.969,91 cancellati a titolo definitivo e per € 67.722,64 differiti all'esercizio 2022 in quanto non esigibili al 31.12.2021;
- è stato determinato il Fondo Pluriennale Vincolato, per un importo pari ad € 67.722,64, di cui € 67.722,64 per la parte corrente ed € 0,00 quella in conto capitale.

A riscontro di quanto attestato dall'Ente in merito alla costituzione del FPV alla data del 31.12.2021, di seguito si riporta una tabella in cui sono esposti i residui passivi dell'Ente che, per come definiti nella procedura di riaccertamento ordinario dei residui, sono stati reimputati e, in quanto tali, hanno alimentato il fondo in questione.

La tabella consente di evidenziare che il PV, alla data del 31.12.2021, risulta formalmente coincidente con quello determinato dall'Ente, presentando un ammontare complessivo pari ad € 67.722,64, di cui € 67.722,64 per spese correnti ed € 0,00 per spese in conto capitale.

ANNO IMPEGNO	NUMERO IMPEGNO	TITOLO USCITA	ESERCIZIO DI PRIMA REIMPUTAZIONE	NUMERO IMPEGNO DA REIMPUTAZIONE	ESERCIZIO DI SECONDA REIMPUTAZIONE	NUMERO IMPEGNO DA REIMPUTAZIONE	IMPORTO DIFFERITO	VERIFICA SE L'IMPORTO E' DIFFERITO CONTESTUALMENTE AD UN CORRELATO ACCERTAMENTO	FPV TOTALE AL 31/12/2021	FPV AL 31/12/2021 PARTE CORRENTE	FPV AL 31/12/2021 PARTE CAPITALE
2021	5	1	2022	15			€ 2.066,66	€ 0,00	€ 2.066,66	€ 2.066,66	€ 0,00
2021	7	1	2021	16			€ 2.474,16	€ 0,00	€ 2.474,16	€ 2.474,16	€ 0,00
2021	8	1	2021	17			€ 5.814,59	€ 0,00	€ 5.814,59	€ 5.814,59	€ 0,00
2021	23	1	2022	18			€ 1.750,00	€ 0,00	€ 1.750,00	€ 1.750,00	€ 0,00
2021	26	1	2022	19			€ 433,34	€ 0,00	€ 433,34	€ 433,34	€ 0,00
2021	29	1	2022	20			€ 2.700,00	€ 0,00	€ 2.700,00	€ 2.700,00	€ 0,00
2021	30	1	2022	21			€ 5.408,00	€ 0,00	€ 5.408,00	€ 5.408,00	€ 0,00
2021	31	1	2022	22			€ 7.814,10	€ 0,00	€ 7.814,10	€ 7.814,10	€ 0,00
2021	35	1	2022	24			€ 3.464,28	€ 0,00	€ 3.464,28	€ 3.464,28	€ 0,00
2021	38	1	2022	25			€ 8.499,11	€ 0,00	€ 8.499,11	€ 8.499,11	€ 0,00
2021	39	1	2022	26			€ 7.917,31	€ 0,00	€ 7.917,31	€ 7.917,31	€ 0,00
2021	41	1	2022	27			€ 12.981,09	€ 0,00	€ 12.981,09	€ 12.981,09	€ 0,00
2021	42	1	2022	28			€ 6.400,00	€ 0,00	€ 6.400,00	€ 6.400,00	€ 0,00
							€ 67.722,64		€ 67.722,64	€ 67.722,64	€ 0,00

Fonte: Sistema di Contabilità COEC

Si evidenzia come, tra tutti i residui passivi sopra elencati, non ve ne sia nessuno che presenti un correlato residuo attivo re imputato (si veda la relativa colonna della su esposta tabella con totale pari a zero) e, dunque, a fronte di ciò, gli stessi generano un FPV coincidente al totale dell'importo differito interamente all'esercizio 2022.

In conclusione, sulla base delle suddette verifiche dal sistema informativo COEC, stante quanto attestato dall'Ente, sembrerebbe sussistere la formale correttezza nella procedura del riaccertamento ordinario dei residui nonché nel computo del FPV e, di conseguenza, nella determinazione del risultato di amministrazione dell'esercizio 2021.

## Risultato di amministrazione

Verificata la formale correttezza della procedura del riaccertamento ordinario condotta dall'Ente, così come la quantificazione del FPV di spesa alla data del 31.12.2021, di seguito si espone nel dettaglio l'analisi relativa alla determinazione del risultato di amministrazione conseguito dall'Ente, sulla base delle risultanze contabili di cui al rendiconto di gestione oggetto della presente istruttoria.

Nello specifico dalla verifica del suddetto risultato, è emersa la consistenza iniziale di cassa, gli incassi e i pagamenti complessivamente effettuati nell'esercizio in conto competenza e in conto residui, il saldo di cassa alla data del 31.12.2021, il totale complessivo delle somme rimaste da riscuotere (residui attivi) e di quelle rimaste da pagare (residui passivi), nonché l'ammontare del FPV per spese correnti e in conto capitale, per come di seguito evidenziato:

<b>QUADRO RIASSUNTIVO DELLA GESTIONE DI CASSA DELL'ENTE PARCHI MARINI REGIONALI</b>							
<b>ESERCIZIO FINANZIARIO 2021</b>							
<b>Indicazioni</b>		<b>Residui</b>		<b>Competenze</b>			<b>Totali</b>
<b>Riscossioni</b>		€ 0,00		€ 191.249,23			€ 191.249,23
<b>Pagamenti</b>		€ 9.598,07		€ 46.764,91			€ 56.362,98
<b>Saldo di cassa presso il Tesoriere al 31.12.2021</b>				<b>Differenza d'Esercizio</b>			€ 134.886,25
				<b>Fondo di cassa presso il Tesoriere al 01.01.2021</b>			€ 797.803,17
				<b>Avanzo di cassa al 31.12.2021</b>			€ 932.689,42

<b>ENTE PARCHI MARINI REGIONALI ES. FIN. 2021</b>							
<b>QUADRO RIASSUNTIVO DELLA GESTIONE FINANZIARIA (CALCOLO AVANZO DI AMMINISTRAZIONE EX D.Lgs. 118/2011)</b>							
<b>Indicazioni</b>		<b>Residui</b>		<b>Competenze</b>			<b>Totali</b>
<b>Riscossioni</b>		€ 0,00		€ 191.249,23			€ 191.249,23
<b>Pagamenti</b>		€ 9.598,07		€ 46.764,91			€ 56.362,98
				<b>Differenza d'Esercizio</b>			€ 134.886,25
				<b>Fondo Cassa al 01.01.2021</b>			€ 797.803,17
<b>Avanzo di cassa al 31.12.2021</b>							€ 932.689,42
<b>Residui Attivi</b>							€ -
<b>Totale</b>							€ 932.689,42
<b>Residui Passivi</b>							€ 52.897,63
<b>Fondo Pluriennale Vincolato per Spese Correnti</b>							€ 67.722,64
<b>Fondo Pluriennale Vincolato per Spese in Conto Capit</b>							€ -
<b>Avanzo d'Amministrazione al 31.12.2021</b>							€ 812.069,15





Risultato di amministrazione al 31 dicembre 2021 (A)	€ 812.069,15
<b>Parte accantonata</b>	
Fondo crediti di dubbia esigibilità al 31/12/2021	€0,00
Accantonamento residui perenti al 31/12/2021 (solo per le regioni)	€0,00
Fondo anticipazioni liquidità DL 35 del 2013 e successive modifiche e rifinanziamenti	€0,00
Fondo perdite società partecipate	€0,00
Fondo contenzioso	€70.382,78
Altri accantonamenti	€11.288,05
<b>Totale parte accantonata (B)</b>	<b>€ 81.670,83</b>
<b>Parte vincolata</b>	
Vincoli derivanti da leggi e dai principi contabili	€0,00
Vincoli derivanti da trasferimenti	€2.500,00
Vincoli derivanti dalla contrazione di mutui	€0,00
Vincoli formalmente attribuiti dall'ente	€0,00
Altri vincoli	€0,00
<b>Totale parte vincolata (C)</b>	<b>€ 2.500,00</b>
<b>Parte destinata agli investimenti</b>	
<b>Totale parte destinata agli investimenti (D)</b>	<b>€ 0,00</b>
<b>Totale parte disponibile (E=A-B-C-D)</b>	<b>€ 727.898,32</b>
è negativo, tale importo è iscritto tra le spese del bilancio di previsione come disavanzo da ripianare	

Con riferimento alla **“parte disponibile del risultato di amministrazione”**, è possibile riscontrare, sulla base delle risultanze contabili oggetto della presente istruttoria, la congruità delle quote accantonate e vincolate, per come evidenziate nella sopra esposta tabella, limitatamente alle voci verificabili almeno formalmente.

Circa la **Quota accantonata del risultato di amministrazione** è possibile rilevare quanto segue. In merito alla determinazione del Fondo Crediti Dubbia Esigibilità (FCDE), occorre precisare che la creazione dello stesso fa riferimento al rispetto del principio contabile applicato concernente la contabilità finanziaria di cui allegato 4/2, punto 3.3 del decreto legislativo 23 giugno 2011 n.118, il quale prevede che le entrate di dubbia e difficile esazione siano accertate per l'intero importo del credito, anche se non è certa la loro riscossione integrale.

Si ottiene, dunque, che per le entrate di dubbia e difficile esazione è vietato il cosiddetto accertamento per cassa.

L'accertamento per cassa, difatti, seppure in termini di bilancio consenta il mantenimento dell'equilibrio, non permette la corretta rappresentazione della capacità dell'Ente di riscuotere le proprie entrate e non evidenzia i reali rapporti creditori che l'Ente vanta nei confronti della P.A. e di altri soggetti terzi.

In termini consequenziali si ha che, l'obbligo di accertare le entrate per il loro intero ammontare neutralizzando la quota di dubbio incasso con il FCDE, impedisce l'utilizzo di entrate esigibili e, nel contempo, di dubbia e difficile esazione, a copertura di spese certe.

Per tali poste attive è obbligatorio effettuare un accantonamento al Fondo Crediti di Dubbia Esigibilità nel bilancio di previsione e accantonare una quota del risultato di amministrazione in sede di rendiconto.

Dall'analisi dei dati del rendiconto in oggetto, il FCDE dell'Ente risulta valorizzato con uno stanziamento pari a zero in quanto non si rilevano residui attivi, per come si evince dall'esame del documento contabile.

Circa gli altri importi indicati quali accantonamenti, prendendo atto di quanto attestato dall'Ente nella relazione sulla gestione allegata al rendiconto, risultano accantonamenti a **“fondo contenzioso”** per un importo di € 70.382,78 riferiti a **“somme rimaste a residui nell'anno 2018 a favore del presidente dell'ex Parco Marino “Scogli di Isca” eliminate in sede di riaccertamento**



ordinario dell'anno 2021 in attesa di definizione del contenzioso pendente" e per un importo di € 11.288,05 per "altri accantonamenti".

Circa la **Quota vincolata** del risultato di amministrazione si rileva che l'importo esposto nella tabella, pari ad euro 2.500,00, si riferisce a somme stanziata ma non impegnate per come dichiarato dall'Ente nella relazione sulla gestione.

Preme, infine, evidenziare come i suddetti valori risultino pienamente coincidenti con quanto esposto nelle specifiche tabelle analitiche (a/1, a/2) rispettivamente a dimostrazione delle risorse accantonate e vincolate del risultato di amministrazione, introdotte nell'allegato 10 di cui al decreto legislativo 23 giugno 2011, n. 118 a partire dal rendiconto di gestione 2019, per come allegate nel rendiconto stesso.

Si **raccomanda all'Ente**, rispetto ad un eventuale utilizzo della parte disponibile, di rispettare le regole di bilancio inerenti le modalità di impiego della parte libera dell'avanzo di amministrazione, ai sensi dell'articolo 42, comma 6 del decreto legislativo 23 giugno 2011, n.118.

Nello specifico si ricorda che la quota in questione può essere utilizzata solo a seguito dell'approvazione in via definitiva del presente rendiconto di gestione da parte del Consiglio regionale, esclusivamente per le finalità di seguito indicate, in ordine di priorità:

- a) per la copertura dei debiti fuori bilancio;
- b) per i provvedimenti necessari per la salvaguardia degli equilibri di bilancio ove non possa provvedersi con mezzi ordinari;
- c) per il finanziamento di spese di investimento;
- d) per il finanziamento delle spese correnti a carattere non permanente;
- e) per l'estinzione anticipata dei prestiti.

### **Le risultanze della contabilità economico-patrimoniale**

Con riferimento all'analisi delle risultanze contabili di natura economico – patrimoniale riportate da EPMP, occorre, innanzitutto, fare delle precisazioni rispetto ai meccanismi e alle nozioni che devono essere poste alla base di una corretta contabilizzazione dell'attività di gestione svolta dall'Ente.

L'articolo 2 del decreto legislativo 23 giugno 2011, n. 118 prevede, per gli Enti in contabilità finanziaria, l'adozione di un sistema contabile integrato che garantisca la rilevazione unitaria dei fatti gestionali nei loro profili finanziario ed economico-patrimoniale.

Nell'ambito di tale sistema integrato, la contabilità economico-patrimoniale affianca la contabilità finanziaria, che costituisce il sistema contabile principale e fondamentale per fini autorizzatori e di rendicontazione dei risultati della gestione finanziaria, per rilevare i costi/oneri e i ricavi/proventi derivanti dalle transazioni poste in essere da un'amministrazione pubblica (come definite nell'ambito del principio applicato della contabilità finanziaria).

In particolare il conto economico consente di rappresentare le "utilità economiche" acquisite ed impiegate nel corso dell'esercizio, anche se non direttamente misurate dai relativi movimenti finanziari e alimentare il processo di programmazione; lo Stato Patrimoniale consente di rilevare, invece, le variazioni del patrimonio dell'Ente che costituiscono un indicatore dei risultati della gestione.

La contabilità economico-patrimoniale consente, altresì, l'elaborazione del bilancio consolidato dell'amministrazione pubblica con i propri enti e organismi strumentali, aziende e società.

Le transazioni delle pubbliche amministrazioni che si sostanziano in operazioni di scambio sul mercato (acquisizione e vendita) danno luogo a costi sostenuti e ricavi conseguiti, mentre quelle che non consistono in operazioni di scambio propriamente dette, in quanto più strettamente

conseguenti ad attività istituzionali ed erogative (tributi, contribuzioni, trasferimenti di risorse, prestazioni, servizi), danno luogo ad oneri sostenuti e proventi conseguiti.

L'integrazione dei sistemi di contabilità finanziaria ed economico-patrimoniale è favorita anche dall'adozione del piano dei conti integrato di cui all'articolo 4 del decreto legislativo 23 giugno 2011, n.118.

Fatte tali premesse, di seguito si analizzano le risultanze del Conto economico e dello Stato patrimoniale dell'EPMR, di cui all'allegato 10 del decreto legislativo 23 giugno 2011, n.118, per come approvati con decreto del Commissario Straordinario dell'Ente n. 40 del 24.06.2022, al fine di verificare se i valori riportati risultano correttamente registrati rispetto alle correlate voci di entrata e di spesa di cui al conto del bilancio 2021, sulla base delle regole di cui al principio contabile applicato concernente la contabilità economico – patrimoniale degli enti in contabilità finanziaria di cui all'allegato 4/3 del decreto legislativo 23 giugno 2011, n.118 e dell'allegata matrice di correlazione.

Si riportano di seguito appositi prospetti riepilogativi formulati sulla base dei dati presenti nel sistema di contabilità Co.Ec.:

CONTO DEL BILANCIO FINANZIARIO				ANALISI CONTO ECONOMICO					ANALISI STATO PATRIMONIALE ATTIVO					
TITOLO	TIPOLOGIA	CATEGORIA	CAPITOLO	DESCRIZIONE	VOCE	DESCRIZIONE	ACCERTATO	RICAVO	DIFFERENZA	VOCE	DESCRIZIONE	RESIDUI ATTIVI FINALI 2021	ATTIVO S.P. CHIUSURA 2021	
2	101			Trasferimenti correnti	A 3 a)	Trasferimenti correnti da Regioni e province autonome	€ 180.000,00	€ 140.269,17	€ 39.730,83	A C II 2 (a)	Attivo circolante - Crediti per trasferimenti e contributi - Crediti verso amministrazioni pubbliche	€ 0,00	€ 0,00	€ 0,00
2	104			Trasferimenti correnti	A 3 a)	Trasferimenti correnti da Istituzioni Sociali Private	€ 6.000,00	€ 4.250,00	€ 1.750,00	A C II 2 (d)	Attivo circolante - Crediti per trasferimenti e contributi - Crediti verso altri soggetti	€ 0,00	€ 0,00	€ 0,00
2	105			Trasferimenti correnti	A 3	Proventi da trasferimenti e contributi -	€ 0,00	€ 0,00	€ 0,00	A C II 2 (d)	Attivo circolante - Crediti per trasferimenti e contributi -	€ 0,00	€ 0,00	€ 0,00
3	100			Vendita di beni e servizi e proventi derivanti dalla gestione dei beni	A4	Ricavi delle vendite e prestazioni e proventi da servizi pubblici	€ 0,00	€ 0,00	€ 0,00	A C II 3	Crediti da proventi dalla vendita di beni	€ 0,00	€ 0,00	€ 0,00
3	200			Proventi derivanti dall'attività di controllo e repressione delle	AB	Altri ricavi e proventi diversi	€ 0,00	€ 0,00	€ 0,00	A C II 4 (c)	Attivo circolante - Crediti - Altri crediti - Altri	€ 0,00	€ 0,00	€ 0,00
3	300			Interessi attivi	C 20	Altri proventi finanziari	€ 0,00	€ 0,00	€ 0,00	A C II 4 (c)	Attivo circolante - Crediti - Altri crediti - Altri	€ 0,00	€ 0,00	€ 0,00
3	500			Rimborsi e altre entrate correnti	A 8	Altri ricavi e proventi diversi	€ 0,00	€ 0,00	€ 0,00	A C II 4 (c)	Attivo circolante - Crediti - Altri crediti - Altri	€ 0,00	€ 0,00	€ 0,00
4	200			Contributi agli investimenti da Regioni	A 3 c)	Altri contributi agli investimenti	€ 0,00	€ 0,00	€ 0,00	A C II 2 (a)	Crediti da Altri contributi agli investimenti da Regioni	€ 0,00	€ 0,00	€ 0,00
4	200			Contributi agli investimenti dall'Unione Europea	A 3 c)	Altri contributi agli investimenti	€ 0,00	€ 0,00	€ 0,00	A C II 2 (d)	Contributi agli investimenti dall'Unione Europea	€ 0,00	€ 0,00	€ 0,00
5	400			Entrate per partite di giro- Ritenute su redditi da lavoro terzi- Altre entrate per conto terzi-						A C II 4 (c)	Attivo circolante - Crediti - Altri crediti - Altri - Crediti diversi	€ 0,00	€ 0,00	€ 0,00
9	100			Altre entrate per conto terzi-						A C II 4 (c)	Attivo circolante - Crediti - Altri crediti - Altri	€ 0,00	€ 0,00	€ 0,00
9	200			Altre entrate per conto terzi-						A C II 4 (c)	Attivo circolante - Crediti - Altri crediti - Altri	€ 0,00	€ 0,00	€ 0,00
<b>Totale</b>											<b>Totale</b>	<b>€ 0,00</b>	<b>€ 0,00</b>	<b>€ 0,00</b>
<b>Totale</b>											<b>Totale</b>	<b>€ 41.480,83</b>	<b>€ 144.519,17</b>	<b>€ 186.000,00</b>
<b>Totale</b>											<b>Totale</b>	<b>€ 86.969,91</b>	<b>€ 86.969,91</b>	<b>€ 86.969,91</b>
<b>Proventi straordinari</b>											<b>Proventi straordinari</b>	<b>€ 0,00</b>	<b>€ 0,00</b>	<b>€ 0,00</b>
Da permessi da costituire											Da permessi da costituire	€ 0,00	€ 0,00	€ 0,00
Da trasferimenti in c/capitale											Da trasferimenti in c/capitale	€ 0,00	€ 0,00	€ 0,00
Sopraavvenienze attive e insusistenze del passivo											Sopraavvenienze attive e insusistenze del passivo	€ 86.969,91	€ 86.969,91	€ 86.969,91
Plusvalenze patrimoniali											Plusvalenze patrimoniali	€ 0,00	€ 0,00	€ 0,00
Altri proventi straordinari											Altri proventi straordinari	€ 0,00	€ 0,00	€ 0,00
Eliminazione residui passivi da riaccertamento 2021 per euro 86.969,91											Eliminazione residui passivi da riaccertamento 2021 per euro 86.969,91			

CONTO DEL BILANCIO FINANZIARIO				ANALISI CONTO ECONOMICO				ANALISI STATO PATRIMONIALE ATTIVO						
Titolo	Tipologia	Categoria	Capitolo	Descrizione	Voce	Descrizione	Accertato	Ricavo	Differenza	Voce	Descrizione	Residui Attivi Finali 2021	Attivo S.P. Chiusura 2021	Differenza
2	101			Trasferimenti correnti	A 3 a)	Trasferimenti correnti da Regioni e province autonome	€ 180.000,00	€ 140.269,17	€ 39.730,83	A C II 2 (a)	Attivo circolante - Crediti per trasferimenti e contributi - Crediti verso amministrazioni pubbliche	€ 0,00	€ 0,00	€ 0,00
2	104			Trasferimenti correnti	A 3 a)	Trasferimenti correnti da Istituzioni Sociali Private	€ 6.000,00	€ 4.250,00	€ 1.750,00	A C II 2 (d)	Attivo circolante - Crediti per trasferimenti e contributi - Crediti verso altri soggetti	€ 0,00	€ 0,00	€ 0,00
2	105			Trasferimenti correnti	A 3	Proventi da trasferimenti e contributi - Ricavi delle vendite e prestazioni e proventi da servizi	€ 0,00	€ 0,00	€ 0,00	A C II 2 (d)	Attivo circolante - Crediti per trasferimenti e contributi -	€ 0,00	€ 0,00	€ 0,00
3	100			Vendita di beni e servizi e proventi derivanti dalla gestione dei beni	A4	Ricavi delle vendite e prestazioni e proventi da servizi	€ 0,00	€ 0,00	€ 0,00	A C II 3	Crediti da proventi dalla vendita di beni	€ 0,00	€ 0,00	€ 0,00
3	200			Proventi derivanti dall'attività di controllo e repressione delle irregolarità e degli illeciti	A8	Altri ricavi e proventi diversi	€ 0,00	€ 0,00	€ 0,00	A C II 4 (c)	Attivo circolante - Crediti - Altri crediti -	€ 0,00	€ 0,00	€ 0,00
3	300			Interessi attivi	C 20	Altri proventi finanziari	€ 0,00	€ 0,00	€ 0,00	A C II 4 (c)	Attivo circolante - Crediti - Altri crediti -	€ 0,00	€ 0,00	€ 0,00
3	500			Rimborsi e altre entrate correnti	A 8	Altri ricavi e proventi diversi	€ 0,00	€ 0,00	€ 0,00	A C II 4 (c)	Attivo circolante - Crediti - Altri crediti -	€ 0,00	€ 0,00	€ 0,00
4	200			Contributi agli investimenti da Regioni	A 3 c)	Altri contributi agli investimenti	€ 0,00	€ 0,00	€ 0,00	A C II 2 (a)	Crediti da Altri contributi agli investimenti da Regioni	€ 0,00	€ 0,00	€ 0,00
4	200			Contributi agli investimenti dall'Unione Europea	A 3 c)	Altri contributi agli investimenti	€ 0,00	€ 0,00	€ 0,00	A C II 2 (d)	Contributi agli investimenti dall'Unione Europea	€ 0,00	€ 0,00	€ 0,00
5	400									A C II 4 (c)	Attivo circolante - Crediti - Altri crediti - Altri - Crediti diversi	€ 0,00	€ 0,00	€ 0,00
9	100			Entrate per partite di giro- Ritenute su redditi da lavoro dipendente- Ritenute erariali						A C II 4 (c)	Attivo circolante - Crediti - Altri crediti - Altri	€ 0,00	€ 0,00	€ 0,00
9	200			Entrate per conto terzi- Altre entrate per conto terzi- Altre entrate per conto terzi						A C II 4 (c)	Attivo circolante - Crediti - Altri crediti - Altri	€ 0,00	€ 0,00	€ 0,00
				<b>Totale</b>	<b>Totale</b>	<b>Totale</b>	<b>€ 186.000,00</b>	<b>€ 144.519,17</b>	<b>€ 41.480,83</b>	<b>Totale</b>	<b>Totale</b>	<b>€ 0,00</b>	<b>€ 0,00</b>	<b>€ 0,00</b>
				<b>Proventi straordinari</b>	<b>24</b>	<b>Proventi straordinari</b>	<b>€ 86.969,91</b>	<b>€ 86.969,91</b>	<b>€ 0,00</b>					
				Da permessi da costruire	24 a)	Da permessi da costruire	€ 0,00	€ 0,00	€ 0,00					
				Da trasferimenti in c/capitale	24 b)	Da trasferimenti in c/capitale	€ 0,00	€ 0,00	€ 0,00					
				Sopraavvenienze attive e insussistenze del passivo	24 c)	Sopraavvenienze attive e insussistenze del passivo	€ 86.969,91	€ 86.969,91	€ 0,00					
				Plusvalenze patrimoniali	24 d)	Plusvalenze patrimoniali	€ 0,00	€ 0,00	€ 0,00					
				Altri proventi straordinari	24 e)	Altri proventi straordinari	€ 0,00	€ 0,00	€ 0,00					
				Eliminazione residui passivi da riaccertamento 2021 per euro 86.969,91										

**CONTO DEL BILANCIO FINANZIARIO**

**ANALISI CONTO ECONOMICO**

**ANALISI STATO PATRIMONIALE PASSIVO**

CONTO DEL BILANCIO FINANZIARIO		ANALISI CONTO ECONOMICO				ANALISI STATO PATRIMONIALE PASSIVO							
TITOLO	Macroaggregato	Capitolo V° livello	Descrizione	Voce	Descrizione	Impegnato	Costo	Differenza	Voce	Descrizione	Residui Passivi Finali 2021	Passivo S.P. Chiusura 2021	Differenza
1	1.03	1.03.01.02.001	Carta, cancelleria e stampati	B 9	Acquisto di materie prime e/o beni di consumo.	€ 928,00	€ 928,00	€ 0,00	P D 2	Debiti verso fornitori	€ 0,00	€ 0,00	€ 0,00
1	1.03	1.03.01.02.999	Altri beni e materiali di consumo n.a.c.	B 9	Acquisto di materie prime e/o beni di consumo	€ 0,00	€ 0,00	€ 0,00	P D 2	Debiti verso fornitori	€ 0,00	€ 0,00	€ 0,00
1	1.03	1.03.02.01.001	Organi istituzionali dell'amministrazione - Indemnità	B 10	Organi istituzionali dell'amministrazione - Indemnità	€ 0,00	€ 0,00	€ 0,00	P D 5 (d)	Altri debiti - Altri	€ 38.059,12	€ 38.059,12	€ 0,00
1	1.03	1.03.02.01.002	Organi istituzionali dell'amministrazione - Rimborsi	B 10	Organi istituzionali dell'amministrazione - Rimborsi	€ 2.810,85	€ 2.810,85	€ 0,00	P D 5 (d)	Altri debiti - Altri	€ 0,00	€ 0,00	€ 0,00
1	1.03	1.03.02.01.008	Compensi agli organi istituzionali di revisione, di controllo ed altri incarichi istituzionali dell'amministrazione	B 10	Prestazione di servizi	€ 6.760,00	€ 6.760,00	€ 0,00	P D 5 (d)	Altri debiti - Altri	€ 0,00	€ 0,00	€ 0,00
1	1.03	1.03.02.05.999	Utenze e canoni per altri servizi n.a.c.	B 10	Prestazione di servizi	€ 0,00	€ 0,00	€ 0,00	P D 2	Debiti verso fornitori	€ 0,00	€ 0,00	€ 0,00
1	1.03	1.03.02.10.001	Incarichi libero professionali di studi, ricerca e consulenza	B 10	Prestazione di servizi	€ 20.764,33	€ 20.764,33	€ 0,00	P D 5 (d)	Altri debiti - Altri	€ 4.524,80	€ 4.524,80	€ 0,00
1	1.03	1.03.02.16.002	Spese postali	B 10	Prestazione di servizi	€ 999,18	€ 999,18	€ 0,00	P D 5 (d)	Altri debiti - Altri	€ 0,00	€ 0,00	€ 0,00
1	1.03	1.03.02.17.002	Oneri per servizio di tesoreria	B 10	Prestazione di servizi	€ 0,00	€ 0,00	€ 0,00	P D 5 (d)	Altri debiti - Altri	€ 0,00	€ 0,00	€ 0,00
1	1.03	1.03.02.19.001	Gestione e manutenzione applicazioni	B 10	Prestazione di servizi	€ 4.343,00	€ 4.343,00	€ 0,00	P D 2	Debiti verso fornitori	€ 997,50	€ 997,50	€ 0,00
1	1.03	1.03.02.19.003	Servizi per l'interoperabilità e la cooperazione	B 10	Prestazione di servizi	€ 0,00	€ 0,00	€ 0,00	P D 2	Debiti verso fornitori	€ 0,00	€ 0,00	€ 0,00
1	1.03	1.03.02.19.007	Servizi di gestione documentale	B 10	Prestazione di servizi	€ 3.700,00	€ 3.700,00	€ 0,00	P D 2	Debiti verso fornitori	€ 0,00	€ 0,00	€ 0,00
1	1.03	1.03.02.99.002	Altre spese legali	B 10	Prestazione di servizi	€ 0,00	€ 0,00	€ 0,00	P D 5 (d)	Altri debiti - Altri	€ 0,00	€ 0,00	€ 0,00
1	1.03	1.03.02.99.003	Quote di associazioni	B 10	Prestazione di servizi	€ 500,00	€ 500,00	€ 0,00	P D 5 (d)	Altri debiti - Altri	€ 0,00	€ 0,00	€ 0,00
1	1.03	1.03.02.99.013	Comunicazione WEB	B 10	Prestazione di servizi	€ 3.550,00	€ 3.550,00	€ 0,00	P D 5 (d)	Altri debiti - Altri	€ 3.550,00	€ 3.550,00	€ 0,00
1	1.03	1.03.02.99.999	Altri servizi diversi n.a.c.	B 10	Prestazione di servizi	€ 2.000,00	€ 2.000,00	€ 0,00	P D 5 (d)	Altri debiti - Altri	€ 0,00	€ 0,00	€ 0,00
1	1.04	1.04.01.02.017	Trasferimenti correnti a altri enti e agenzie regionali e sub regionali	B 12 a	Trasferimenti correnti a altri enti e agenzie regionali e sub regionali	€ 5.000,00	€ 5.000,00	€ 0,00	P D 4 (b)	Debiti per trasferimenti e contributi verso altre amministrazioni pubbliche	€ 5.000,00	€ 5.000,00	€ 0,00
1	1.10	1.10.05.04.001	Oneri da contenzioso	B 18	Oneri diversi di gestione	€ 0,00	€ 0,00	€ 0,00	P D 5 (d)	Altri debiti - Altri	€ 0,00	€ 0,00	€ 0,00
1	1.10	1.10.05.99.999	Oneri da contenzioso	B 18	Oneri diversi di gestione	€ 0,00	€ 0,00	€ 0,00	P D 5 (d)	Altri debiti - Altri	€ 0,00	€ 0,00	€ 0,00
2	2.02	2.02.01.07.002	Postazioni di lavoro						P D 2	Debiti verso fornitori	€ 0,00	€ 0,00	€ 0,00
2	2.02	2.02.03.02.002	Acquisto software						P D 2	Debiti verso fornitori	€ 0,00	€ 0,00	€ 0,00
2	2.05	2.05.04.02.001	Rimborsi in conto capitale ad Amministrazioni Locali di somme non dovute o incassate in eccesso	E25 d)	Altri oneri straordinari	€ 0,00	€ 0,00	€ 0,00	P D 5 (d)	Altri debiti - Altri	€ 0,00	€ 0,00	€ 0,00
7	7.01	7.01.01.02.001	Versamento delle ritenute per scissione contabile IVA (split payment)						P D 5 (a)	Altri debiti - tributari	€ 337,21	€ 337,21	€ 0,00
7	7.01	7.01.03.01.001	Versamenti di ritenute erariali su Redditi da lavoro autonomo per conto terzi						P D 5 (a)	Altri debiti - tributari	€ 429,00	€ 429,00	€ 0,00
<b>Totale</b>						<b>€ 51.355,36</b>	<b>€ 51.355,36</b>	<b>€ 0,00</b>	<b>Totale</b>	<b>€ 52.897,63</b>	<b>€ 52.897,63</b>	<b>€ 52.897,63</b>	<b>€ 0,00</b>

A seguito dell'analisi effettuata, attraverso la consultazione del sistema di contabilità COEC, per come specificato nel sopra esposto schema di raccordo tra le risultanze della contabilità finanziaria e le corrispondenti registrazioni di natura economico-patrimoniale, emerge come l'Ente sembri avere correttamente appostato le varie voci di costo/debito – ricavo/credito, sulla base di quanto stabilito dalla succitata matrice di correlazione di cui al decreto legislativo 23 giugno 2011, n.118, stante l'assenza di differenze rilevate nel Conto economico tra i ricavi e gli importi accertati e tra i costi e gli importi impegnati e nello Stato Patrimoniale, tra i debiti e i residui passivi e tra i crediti e i residui attivi.

Occorre specificare come l'unica differenza riscontrata tra gli importi accertati e i relativi ricavi ammonta a € 41.480,83 corrispondente alla differenza tra i risconti passivi del 2020 pari ad € 26.241,81 ed i risconti passivi rilevati al 31.12.2020 pari ad € 67.722,64 riferiti al FPV di parte corrente originatosi a seguito del riaccertamento ordinario dei residui.

Il suddetto valore risulta correlato con la voce dei "Risconti Passivi" dello Stato Patrimoniale, che, difatti, presenta un importo pari esattamente al suddetto importo di € 67.722,64.

A riguardo, occorre precisare che, a seguito della reimputazione di impegni 2021 all'esercizio 2022, senza la contestuale reimputazione di accertamenti di entrata correlati, si origina il Fondo Pluriennale Vincolato che servirà a garantire la copertura finanziaria agli impegni in questione.

Nella contabilità economico-patrimoniale il suddetto meccanismo determina la necessità di riscontare ricavi per un importo pari agli impegni reimputati che generano FPV di parte corrente, registrando i relativi risconti passivi nel passivo dello Stato Patrimoniale e provvedendo, contestualmente, a registrare un abbattimento di ricavi nel conto Economico per pari importo.

Il totale dei *debiti iscritti in bilancio al 31.12.2021* pari ad € 52.897,63 corrisponde al totale dei *residui passivi al 31.12.2021*;

Il totale dei *crediti iscritti in bilancio al 31.12.2021* pari ad € zero corrisponde al totale dei *residui attivi al 31.12.2021*;

Preme rilevare, inoltre, come, sulla base dei riscontri effettuati, risulti la piena corrispondenza tra le sopravvenienze attive/insussistenze passive pari a € 86.969,91 e i residui passivi rimossi, nonché tra gli importi registrati nelle sopravvenienze passive/insussistenze attive pari a € 0,00 e i residui attivi eliminati in sede di riaccertamento ordinario.

Si rileva inoltre la coincidenza tra gli importi accantonati nel risultato di amministrazione alla voce "Altri accantonamenti" pari ad € 11.288,05 ed alla voce "Fondo contenzioso" pari ad € 70.382,78 e quanto riportato nello stato patrimoniale passivo nella voce B "Fondi per rischi ed oneri" al punto 3) valorizzata per un importo pari ad € 81.670,83;

Si rileva, infine, la piena coincidenza tra la voce "Disponibilità liquide", presente nell'attivo dello Stato Patrimoniale, e il saldo di cassa il cui ammontare a chiusura dell'esercizio 2021 risulta pari a € 932.689,42.



## **Conclusioni**

Sulla base delle verifiche contabili effettuate a seguito dell'attività istruttoria sopra esposta volta dallo scrivente Settore con riferimento alle risultanze della contabilità finanziaria e della contabilità economico-patrimoniale, tenuto conto delle competenze proprie del Dipartimento Economia e Finanze, **si rileva che:**

- sussiste la continuità tra i residui finali dell'esercizio 2020 rispetto a quelli iniziali dell'esercizio 2021;
- sussiste la quadratura delle poste contabili iscritte nelle cosiddette "partite di giro";
- sussiste corrispondenza tra i valori a residuo e quelli riportati nel conto del patrimonio, posto che è stata verificata la piena coincidenza tra residui attivi finali e crediti e tra residui passivi finali e debiti, nonché, con riferimento al conto economico, la corrispondenza tra impegni in conto competenza e costi e tra accertamenti e ricavi;
- sussiste la quadratura tra il saldo di cassa pari a € 932.689,42, riportato nel conto del bilancio 2021, e il valore registrato alla voce "Disponibilità liquide" dell'attivo dello Stato Patrimoniale;
- risulta formalmente corretta la determinazione del FPV e del risultato di amministrazione al 31.12.2021.

**Preso atto** del parere del Revisore Unico dei Conti dell'Ente nonché dell'istruttoria conclusa con parere favorevole del Dipartimento Territorio e Tutela dell'Ambiente, che esercita la vigilanza sulle attività dell'Ente, ai sensi dell'articolo 57, comma 7, della legge regionale 4 febbraio 2002, n. 8,;

**Richiamata** la raccomandazione espressa dal Dipartimento Economia e Finanze riguardante l'utilizzo dell'avanzo di amministrazione;

**Considerato** che l'Ente per i Parchi Marini Regionali fa parte del "Gruppo della Regione" e che la Regione Calabria deve redigere il bilancio consolidato per l'esercizio 2021 con i propri enti ed organismi strumentali, aziende, società controllate e partecipate ai sensi dell'articolo 68 del decreto legislativo 23 giugno 2011, n. 118;

*si ritiene possibile procedere, da parte della Giunta regionale, alla trasmissione del rendiconto relativo all'esercizio 2021 dell'Ente per i Parchi Marini Regionali (EPMR) al Consiglio regionale ai sensi dell'articolo 57, comma 7, della legge regionale 4 febbraio 2002, n. 8.*

Il Dirigente del Settore  
*Dr.ssa Rosa Misuraca*



ROSA  
MISURACA  
REGIONE  
CALABRIA  
18.07.2022  
09:02:43 UTC