



REGIONE CALABRIA  
GIUNTA REGIONALE

Deliberazione n. 86 della seduta del 14 MAR. 2024.

**Oggetto:** Bilancio di previsione 2024-2026 dell'Azienda Territoriale Edilizia Residenziale Pubblica Calabria (ATERP CALABRIA) - Trasmissione proposta al Consiglio Regionale per gli atti di competenza.

Presidente e/o Assessore Proponente: \_\_\_\_\_

Relatore (se diverso dal proponente): \_\_\_\_\_

Dirigente Generale: \_\_\_\_\_

Dirigente di Settore: \_\_\_\_\_

Alla trattazione dell'argomento in oggetto partecipano:

			Presente	Assente
1	ROBERTO OCCHIUTO	Presidente	X	
2	GIUSEPPINA PRINCI	Vice Presidente		X
3	GIOVANNI CALABRESE	Componente	X	
4	GIANLUCA GALLO	Componente	X	
5	MARCELLO MINENNA	Componente	X	
6	FILIPPO PIETROPAOLO	Componente	X	
7	EMMA STAINÉ	Componente	X	
8	ROSARIO VARI'	Componente	X	

Assiste il Segretario Generale della Giunta Regionale.

La delibera si compone di n. 3 pagine compreso il frontespizio e di n. 3 allegati.

## LA GIUNTA REGIONALE

### PREMESSO:

- che con il decreto legislativo 23 giugno 2011, n.118 e ss.mm.ii., recante disposizioni in materia di armonizzazione dei sistemi contabili e degli schemi di bilancio delle Regioni, degli enti locali e dei loro organismi, a norma degli articoli 1 e 2 della legge 5 maggio 2009, n. 42, sono stati individuati i principi fondamentali del coordinamento della finanza pubblica, ai sensi dell'articolo 117 della Costituzione;
- che la legge regionale 4 febbraio 2002, n. 8 recante "*Ordinamento del bilancio e della contabilità della Regione Calabria*", all'articolo 57, comma 3, dispone che i bilanci di previsione degli Enti, delle Aziende e delle Agenzie regionali sono presentati ai rispettivi Dipartimenti della Giunta regionale competenti per materia che, previa istruttoria conclusa con parere favorevole, li inviano al Dipartimento Bilancio, Patrimonio e Finanze (oggi Economia e Finanze) per la definitiva istruttoria di propria competenza; la Giunta regionale trasmette al Consiglio regionale per la successiva approvazione;
- che con legge regionale 16 maggio 2013, n. 24 è stata istituita l'Azienda Territoriale Edilizia Residenziale Pubblica Calabria (ATERP Calabria);

**VISTI** i seguenti allegati che costituiscono parte integrante e sostanziale della presente deliberazione:

- la deliberazione n. 31 del 15.02.2024 con cui il Commissario Straordinario dell'Azienda Territoriale Edilizia Residenziale Pubblica Calabria (ATERP Calabria) ha approvato la proposta di bilancio di previsione 2024-2026 ai sensi del decreto legislativo 23 giugno 2011, n. 118, nonché il verbale n. 3/2024 con cui il Revisore Unico dei Conti dell'Ente ha rilasciato parere favorevole all'approvazione del documento contabile in oggetto (allegato 1);
- la nota prot. 159935 del 1 marzo 2024 con cui il Dipartimento Infrastrutture e Lavori Pubblici, che esercita la vigilanza sulle attività dell'Ente, ha provveduto a trasmettere, ai sensi dell'articolo 57 comma 3 della legge regionale 4 febbraio 2002, n. 8, l'istruttoria di propria competenza, esprimendo parere favorevole sulla proposta di bilancio di previsione 2024-2026 dell'Azienda Territoriale Edilizia Residenziale Pubblica Calabria (ATERP Calabria) (allegato 2);
- l'istruttoria del Dipartimento Economia e Finanze redatta ai sensi dell'articolo 57, comma 3, della legge regionale 4 febbraio 2002, n. 8, sulla proposta di bilancio di previsione 2024-2026 dell'Azienda Territoriale Edilizia Residenziale Pubblica Calabria (ATERP Calabria) (allegato 3);

**TENUTO CONTO** che le competenze del Dipartimento Economia e Finanze riguardano esclusivamente gli aspetti di natura contabile e che ogni ulteriore ed eventuale verifica in ordine all'attività gestoria dell'Ente non potrà che essere effettuata nelle dovute sedi dal Dipartimento competente per materia (Infrastrutture e Lavori Pubblici) che esercita la vigilanza sulle attività dell'Azienda Territoriale Edilizia Residenziale Pubblica Calabria (ATERP Calabria);

**RITENUTO** di dover trasmettere al Consiglio regionale la proposta di bilancio 2024-2026 dell'Azienda Territoriale Edilizia Residenziale Pubblica Calabria (ATERP Calabria) per gli adempimenti di competenza;

### VISTI:

- la legge regionale 4 febbraio 2002, n. 8;
- la legge regionale 19 ottobre 2004, n. 25;
- il decreto legislativo 23 giugno 2011, n. 118 e ss.mm.ii.;
- la legge regionale 16 maggio 2013, n. 24;
- la legge regionale 27 dicembre 2023, n. 62;
- la deliberazione di Giunta regionale n. 763 del 28 dicembre 2023;

## **PRESO ATTO:**


- che il Dirigente generale ed il Dirigente di settore del Dipartimento proponente attestano che l'istruttoria è completa e che sono stati acquisiti tutti gli atti e i documenti previsti dalle disposizioni di legge e di regolamento che disciplinano la materia;
- che il Dirigente generale ed il Dirigente di settore del Dipartimento, proponenti ai sensi dell'art. 28, comma 2, lett. a, e dell'art. 30, comma 1, lett. a, della legge regionale 13 maggio 1996 n. 7, sulla scorta dell'istruttoria effettuata, attestano la regolarità amministrativa nonché la legittimità della deliberazione e la sua conformità alle disposizioni di legge e di regolamento comunitarie, nazionali e regionali, ai sensi della normativa vigente e del disciplinare dei lavori di Giunta approvato con D.G.R. n. 17/2020;
- che il Dirigente generale ed il Dirigente di settore del Dipartimento proponente attestano che il presente provvedimento non comporta oneri a carico del bilancio annuale e/o pluriennale regionale;

**SU PROPOSTA** dell'Assessore all'Economia e Finanze, Prof. Marcello Minenna


## **DELIBERA**

- **di trasmettere** al Consiglio Regionale, ai sensi dell'articolo 57, comma 3, della legge regionale 4 febbraio 2002, n. 8, la proposta di bilancio di previsione 2024-2026 dell'Azienda Territoriale Edilizia Residenziale Pubblica Calabria (ATERP Calabria) di cui all'allegato 1, e gli allegati 2 e 3, che costituiscono parte integrante e sostanziale della presente deliberazione, per il seguito di competenza, a cura del competente Settore del Segretariato Generale;
- **di notificare** il presente provvedimento, a cura del dipartimento proponente, al Dipartimento Infrastrutture e Lavori Pubblici, all'Azienda Territoriale Edilizia Residenziale Pubblica Calabria (ATERP Calabria) e al Settore regionale cui compete il coordinamento strategico degli Enti strumentali per il seguito di competenza;
- **di disporre**, a cura del Dirigente Generale del Dipartimento proponente la pubblicazione del provvedimento sul BURC ai sensi della legge regionale 6 aprile 2011 n. 11 e nel rispetto del Regolamento UE 2016/679, e la contestuale pubblicazione sul sito istituzionale della Regione, ai sensi del d.lgs. 14 marzo 2013 n. 33, della legge regionale 6 aprile 2011 n. 11 e nel rispetto del Regolamento UE 2016/679.

**IL SEGRETARIO GENERALE**



**IL PRESIDENTE**





**REGIONE CALABRIA**

**AZIENDA TERRITORIALE PER L'EDILIZIA RESIDENZIALE PUBBLICA REGIONALE  
(ATERP CALABRIA)**

Delibera n. 31 del 15 /02/2024 del Registro ATERP Calabria

**Oggetto: Approvazione del Bilancio di Previsione per gli esercizi 2024/2026 ed approvazione del Piano degli indicatori di Bilancio Esercizi 2024-2026.**

La delibera si compone di n. \_\_\_\_ pagine compreso il frontespizio e di n. \_\_\_\_ allegati

IL COMMISSARIO STRAORDINARIO  
Avv. Grazia Maria Carmela Iannini

L'anno 2024, il giorno 15 del mese di febbraio, presso la Sede legale dell'Azienda, il Commissario Straordinario dell'ATERP Regionale, Avv. Grazia Maria Carmela Iannini nominato con Decreto del Presidente della Giunta della Regione Calabria n. 90 del 23 ottobre 2023, presso la Sede legale dell'Azienda, ha adottato la seguente delibera in merito all'argomento indicato in oggetto.

**ATERP CALABRIA –SERVIZIO ECONOMICO RAGIONERIA BILANCIO**

Il Dirigente del Servizio Economico Ragioneria Bilancio attesta la regolarità dell'atto sulla scorta dell'istruttoria condotta dagli Uffici del Servizio



CANNATELLI  
PASQUALE  
SALVATORE  
14.02.2024  
12:29:55  
GMT+00:00

**Il Dirigente**  
**(dott. Pasquale Cannatelli)**

**Il Direttore Amministrativo**

Propone al Commissario Straordinario dell'ATERP Regionale l'adozione del presente atto del quale ha accertato la regolarità tecnico- regolarità tecnico - amministrativa – procedurale.

Il Direttore Amministrativo

CANNATELLI  
PASQUALE  
SALVATORE  
14.02.2024  
12:29:55  
GMT+00:00

**Ufficio Contabilità Generale**



Prenotazione impegno n° \_\_\_\_\_ del \_\_\_\_\_ / \_\_\_\_\_ / \_\_\_\_\_

<i>Voce</i>	<i>€</i>		<i>€</i>
Previsione iniziale di bilancio		Impegno per il presente atto	
Totale impegnato		Disponibilità residua	

*Si attesta che tale atto non comporta impegno di spesa.*

Il Responsabile del procedimento

Il Dirigente dell'Ufficio

## **Il Commissario Straordinario dell'Aterp**

### **Premesso:**

- che con L.R. Calabria n. 24 del 16 maggio 2013 veniva istituita l'Aterp Calabria, per accorpamento delle Aziende per l'Edilizia Residenziale Pubblica di cui alla L.R. Calabria n. 27/1996;
- che con D.G.R. Calabria n. 66/2016 veniva approvato lo Statuto dell'Aterp Calabria e demandati al Commissario Straordinario gli adempimenti propedeutici all'effettivo accorpamento, da effettuarsi con Decreto del Presidente della Giunta Regionale;
- che nel D.P.G.R. Calabria n. 99 del 9 maggio 2016, istitutivo dell'Aterp Calabria;
- che con Deliberazione del Commissario Straordinario n. 01 del 16 maggio 2016, veniva adottato lo Statuto dell'Aterp Calabria;
- che con D.P.G.R. n. 90 del 23.10.2023 è stato nominato il Commissario Straordinario dell'ATERP Calabria nella persona dell'avv. Grazia Maria Carmela Iannini;
- che con Decreto del Commissario Straordinario dell'ATERP Calabria n. 154 del 29/12/2023 sono stati conferiti ad interim gli incarichi di Direttore Amministrativo e di Direttore Tecnico dell'ATERP Calabria rispettivamente al dott. Pasquale Cannatelli ed all'ing. Giuseppe Raffele;

### **Richiamati:**

- l'articolo 10, comma 1 del D.lgs. 118/2011 che dispone che il Bilancio di Previsione è almeno triennale, ha carattere autorizzatorio ed è aggiornato annualmente in occasione della sua approvazione;
- l'articolo 11 del d.lgs. n. 118/2011 che disciplina la redazione degli schemi di bilancio;
- l'art. 18 bis, comma 1 del D. Lgs. 118/2011, secondo il quale, al fine di consentire la comparazione dei bilanci, gli enti adottano un sistema di indicatori semplici, denominato "Piano degli indicatori e dei risultati attesi di bilancio" misurabili e riferiti ai programmi e agli altri aggregati del bilancio;
- l'articolo 18 bis, comma 2, del D.Lgs. 118/2011, che dispone che le regioni ed i loro enti strumentali, entro 30 giorni dall'approvazione del bilancio di previsione, presentano il Piano degli indicatori di bilancio, che è parte integrante dei documenti di bilancio di ciascuna amministrazione pubblica;

### **Visti:**

- i principi contabili applicati e gli schemi di Bilancio allegati al D.Lgs. n. 118/2011;
- Visto l'allegato bilancio di previsione finanziario per gli anni 2024/2026 suddiviso per missioni e programmi e redatto in attuazione dei principi di cui al D. Lgs. 118/2011 sulla base degli schemi di cui all'allegato 9 del decreto medesimo;
- Visto l'allegato piano degli indicatori di bilancio dell'Aterp Calabria per gli esercizi 2024-2026;
- Visto il parere favorevole espresso dal Collegio dei Revisori con verbale n. 3 del 13/02/2024;
- il Regolamento di Contabilità dell'Aterp Calabria;
- lo statuto dell'Azienda;
- i pareri favorevoli del Direttore Amministrativo

## **DELIBERA**

Per tutto quanto in premessa ed esposto in narrativa, che si ritiene di seguito integralmente riportato:

- di approvare il Bilancio di Previsione dell'Aterp Calabria 2024/2026 unitamente agli allegati previsti dalla normativa vigente, che costituiscono parte integrale e sostanziale del presente atto;
- di approvare il Piano degli indicatori di Bilancio per gli esercizi 2024-2026 che costituisce parte integrante e sostanziale del presente atto;
- di dare atto che il canone di locazione che sarà addebitato agli utenti per l'esercizio 2024 tiene conto di quanto disposto dall'art. 35 comma 7 della L.R.32/96;

- di trasmettere il Bilancio di Previsione 2024/2026 al Dipartimento LL.PP della Regione Calabria per i successivi adempimenti;

**Il Commissario Straordinario  
Avv. Grazia Maria Carmela Iannini**



Grazia Maria  
Carmela Iannini  
15.02.2024  
08:07:59  
GMT+01:00

**RELAZIONE**  
**del**  
**COMMISSARIO STRAORDINARIO**

**BILANCIO DI PREVISIONE**  
**ESERCIZIO FINANZIARIO**  
**ANNO 2024**



La relazione di accompagnamento al Bilancio di previsione per l'esercizio finanziario 2024 è direttamente condizionata dagli effetti di cui al Decreto del Presidente della Giunta regionale n. 90 del 23 ottobre 2023 a seguito dell'adozione della Deliberazione della Giunta regionale n. 544 del 13 ottobre 2023.

Per diretta conseguenza, infatti, l'adempimento ordinario dell'approvazione dello strumento contabile di previsione, per l'anno 2024, avviene successivamente ai termini, stabiliti dall'articolo 11, comma 1, del regolamento vigente di contabilità armonizzata, adottato con la **deliberazione n. 356 del 12 aprile 2019**, aggiornato in ragione dell'applicazione dei principi di cui al Decreto Legislativo n. 118 del 23 giugno 2011, che stabilisce l'approvazione dello strumento contabile di previsione *“non oltre il 15 settembre dell'anno precedente cui il Bilancio stesso si riferisce”*.

Successivamente alla data di insediamento nell'incarico di Commissario Straordinario, avvenuto in data 26 ottobre 2023, si è proceduto, con **decreto n.137 del 6 novembre 2023**, alla nomina del Direttore Amministrativo e del Direttore Tecnico, al fine di rendere immediatamente operativa l'azione amministrativa, secondo quanto previsto dallo Statuto vigente di ATERP Calabria, alla lettera e), comma 7, dell'art. 6 e dalla legge regionale 16 maggio 2013 n. 24 all'art. 7, comma 7, lettera c).

E' emersa, immediatamente, la gravissima carenza di risorse umane tanto negli Uffici centralizzati nella Cittadella regionale quanto in tutti gli Uffici distrettuali; a fronte della previsione della dotazione organica di n. 245 unità previste, alla data del 20 novembre 2023 sono state registrate soltanto n. 107 unità in servizio con una carenza di organico pari **al 56,33%**.

Questa condizione compromette l'attività dell'Azienda di garantire i servizi essenziali, le manutenzioni ordinarie e straordinarie sugli immobili di edilizia residenziale pubbliche di proprietà, fare fronte alle attività ordinarie, di dare esecuzione all'attuazione di interventi finanziati tanto dallo Stato quanto dalla Regione Calabria della quale l'Azienda è ente "*ausiliario della Regione in materia di edilizia residenziale pubblica*" ai sensi e per gli effetti dell'art. 7, comma 1, della legge regione 16 maggio 2013 n. 24.

Gli sforzi prodotti, nel corso dell'anno 2023, attraverso l'utilizzazione di procedure di mobilità e di graduatorie concorsuali vigenti in altre Pubbliche Amministrazioni con l'immissione negli organici di n. 9 unità (pari ad una spesa a regime e su base annua pari ad euro 295.918,82) non è riuscita a colmare la fuoriuscita, per raggiunti limiti di età, di n.8 unità (con una riduzione di spesa a regime e su base annuale pari ad euro 478.151,22) "cristallizzando", sostanzialmente, la condizione di sofferenza.

Con l'adozione della deliberazione n. 396 del 4 dicembre 2023 si è proceduto alla **RIDETERMINAZIONE DELLA DOTAZIONE ORGANICA** confermando, senza alcuna modifica, la precedente dotazione di cui alla deliberazione n.269 del 20 giugno 2017 e di cui alla Deliberazione della Giunta regionale n. 471/2017, ovvero riconfermando le n. 245 unità previste sin dall'istituzione di ATERP Calabria, avvenuta con il Decreto del Presidente della Giunta regionale n. 99 del 9 maggio 2016.

Con la stessa deliberazione n. 396/2023 è stato **approvato il PIANO DEL FABBISOGNO ANNUALE 2023 E TRIENNALE 2023/2025** – ai sensi dell'art. 6 del Decreto Legislativo n.165/2001 e la ricognizione annuale delle eccedenze di personale, nel rispetto dei vincoli finanziari imposti dalla legislazione regionale vigente con la Legge n.43/2016 e della spesa potenziale massima consentita per il reclutamento di risorse umane ed in adesione a quanto previsto dalla normativa nazionale vigente in materia (Legge 27 dicembre 1997 n. 449, art.39, comma 1).

Il **Governo regionale**, con grande tempestività e grazie ad una intensa e proficua attività sinergica garantita dal Dipartimento vigilante e dal Dipartimento Bilancio, con **deliberazione n. 728 del 15 dicembre 2023** ha preso atto del Piano del Fabbisogno di Personale annuale 2023 e triennale

2023/2025 e lo ha autorizzato ai sensi e per gli effetti del comma 2, dell'art. 6 della Legge regionale n.43/2016.

All'inizio del corrente anno si è dato corso a tutte le procedure previste dalla citata deliberazione n. 396 del 4 dicembre 2023 per il reclutamento di personale al fine di fuoriuscire dalla attuale condizione di emergenza e di rafforzare, con l'immissione di nuove unità, quelle strutture che immediatamente possono "alleggerire" la condizione di difficoltà che si registra, soprattutto, nel rapporto con gli inquilini/assegnatari, i Comuni, gli operatori economici.

Allo stesso modo si è già proceduto, al fine di garantire le attività di missione, al conferimento di incarichi *ad interim* per la copertura delle responsabilità dirigenziali vacanti e degli incarichi di Elevata Qualificazione, utilizzando il sistema di classificazione previsto dal nuovo C.C.N.L. 2019-2021 Regioni – Funzioni Locali.

Proseguendo, evidenzio come particolare rilievo assumono le azioni protese al **CONTRASTO DELLA MOROSITÀ** mediante la rimodulazione del regolamento; con l'adozione della deliberazione n. 8 dell'8 gennaio 2024, ho adeguato lo stesso regolamento alle intervenute modifiche normative previste tanto nella legge regionale n. 32/1996 s.m.i. quanto nella legge regionale n. 8/95 s.m.i.; di contro ed in conseguenza è stata immediatamente rimodulata ed irrobustita la struttura amministrativa preposta al contrasto della morosità e

sono state individuate chiare modalità e procedure vincolanti in tutti gli uffici distrettuali per ogni attività connessa al recupero delle somme dovute a titolo di mancato versamento dei canoni di locazione al fine di abbattere significativamente le somme dovute e non ancora recuperate; con lo stesso spirito di contrasto alla morosità è in corso la stipula di un contratto di appalto per l'affidamento del servizio di recupero stragiudiziale per conto terzi, un progetto sperimentale senza costi anticipatori per l'Azienda della durata di un anno che consentirà – secondo i parametri garantiti dal contraente il recupero del 12% del credito residuo. Tutto questo consentirà di dare le giuste risposte ai chiari rilievi della Corte dei Conti.

Parimenti è in corso l'approvazione del nuovo regolamento dell'avvocatura interna dell'Ente, oltre all'approvazione di un documento per regolamentare l'affidamento degli incarichi esterni con accesso ai professionisti del libero foro.

E' stato dato impulso immediato alle attività dell'Area Tecnica mediante l'adozione, con deliberazione n.391 del 29 novembre 2023, dello schema di programma triennale 2024/2026 e dell'elenco annuale 2024 dei lavori, ai sensi dell'art. 37 del Decreto Legislativo n. 36/2023 e si è dato corso all'approvazione degli elaborati progettuali, con relativa autorizzazione a contrarre, per una serie di interventi manutentivi, mediante l'utilizzazione dei proventi derivanti

dall'alienazione degli alloggi di proprietà di ATERP Calabria per l'anno 2021, in Comuni della provincia di Catanzaro, Crotona, Vibo Valentia.

Assume un carattere specifico e particolare lo sviluppo delle **AZIONI DI PREVENZIONE E CONTRASTO ALLE OCCUPAZIONI ABUSIVE** determinato da due importanti e significativi provvedimenti.

Il primo di essi, la circolare del 9 agosto 2023 del **Ministro dell'Interno Matteo Piantedosi**, che ha introdotto nuovi indirizzi per contrastare le occupazioni arbitrarie di immobili che costituiscono, soprattutto in alcune aree urbane del Paese, ed anche in Calabria, un forte motivo di preoccupazione non soltanto sul versante dell'ordine e della sicurezza pubblica ma anche per la complessiva condizione di quartieri dove, troppo spesso, è la criminalità organizzata che detta i tempi del vivere civile e dove regna indisturbato il degrado e la marginalizzazione sociale con dei veri e propri fenomeni degenerativi che compromettono la vita di migliaia di persone indifese ed in balia di criminali senza scrupoli dediti al narcotraffico, smercio delle armi, prostituzione, rapine, delitti efferati.

I contenuti della Circolare, ed è questo il secondo e significativo aspetto, hanno trovato corrispondenza, in diversi Comuni della Calabria, a Catanzaro dove il Prefetto Ricci ha dato corso all'impulso nazionale costituendo in data 30 ottobre 2023, una apposita "**Cabina di regia**", in applicazione di quanto

previsto dall'art. 11, comma 3, del Decreto Legge 20 febbraio 2017, n.14 convertito con modificazioni dalla Legge 18 aprile 2017 n. 48 recante "Disposizioni urgenti in materia di sicurezza delle città".

Le attività, già proficuamente e positivamente attivate che hanno portato ad effettuare numerosi sgomberi di alloggi occupati abusivamente, consentono di sperare in una efficace azione di contrasto e di contenimento del fenomeno che, se non eliminato, deve essere ricondotto ad una tollerabile fisiologicità che limiti le drammatiche conseguenze segnalate fino ad oggi.

Centrale il ruolo di ATERP anche nella problematica legata alla pianificazione dello sgombero della città-ghetto allocata nel quartiere "Scordovillo" della città di Lamezia Terme. Allo sgombero, seguirà una importante opera di ricostruzione dell'intera area che consegnerà alla città una nuova politica di *social housing* e soluzioni innovative per l'abitare.

Auspicio che vengano introdotti ulteriori meccanismi, già sperimentati positivamente in altre parti del Paese; penso per esempio alla Regione Lombardia che ha adottato specifici "Piani operativi per la prevenzione ed il contrasto alle occupazioni abusive di alloggi di proprietà pubblica" ma auspico ancor di più la riproposizione nella nostra Regione di "Protocolli" che hanno avuto buona efficacia laddove sono stati realizzati e che possono essere ancora

utilizzati in quelle realtà dove non si è, in passato, riusciti a renderli concreti ed operanti.

Seguo, inoltre, con particolare attenzione, i lavori, alla **CAMERA DEI DEPUTATI DELLA COMMISSIONE PARLAMENTARE D'INCHIESTA SULLE CONDIZIONI DI SICUREZZA E SULLO STATO DI DEGRADO DELLE CITTÀ E DELLE LORO PERIFERIE** che ha ripreso il positivo lavoro dell'analogha Commissione che aveva operato durante la XVII Legislatura e che sicuramente costituisce un utile punto di riferimento non soltanto per comprendere gli aspetti urbanistici della condizione delle periferie ma anche quelli legati alla qualità della vita, degli aspetti sociali ed economici nei grandi centri urbani, delle condizioni del patrimonio di edilizia residenziale pubblica, delle dirette connessioni con le problematiche legate all'ordine ed alla sicurezza pubblica. Una grande e complessiva **"questione urbana"** dunque, che deve essere posta all'attenzione delle forze parlamentari, degli enti locali, del Governo, delle associazioni di volontariato e del terzo Settore, della stessa Chiesa che può essere affrontata all'interno di forti e larghe intese interistituzionali e con forti investimenti nelle aree urbane che presentano forti elementi di criticità.

Su questa linea si è inserita la **STRATEGIA DEL MINISTERO DELLE INFRASTRUTTURE PER LA REALIZZAZIONE DEL "PIANO CASA"**. Il paese Italia avverte più che mai una diffusa esigenza di rilancio dell'edilizia residenziale pubblica, determinata da una sempre crescente domanda abitativa che non si è



riusciti a fronteggiare adeguatamente ed è qui che ha trovato “spazio” la proposta, avanzata dal **Ministro delle Infrastrutture Matteo Salvini**, di un grande piano di rilancio dell’edilizia popolare e sociale che guarda ad uno spazio temporale ampio, con meccanismi certi e con fondi adeguati già peraltro assicurati, per garantire la prima fase di avvio, nella Legge di Stabilità 2024.

Per questo l’attivazione, al Ministero delle Infrastrutture, di alcuni “**Tavoli**”, al quale parteciperanno tutti gli attori sociali ed istituzionali del settore tra cui Aterp Calabria per il suo recente ingresso nel Consiglio Direttivo e nella Giunta Esecutiva di Federcasa nazionale avranno il compito di avviare ed attivare:

- Ricognizione delle caratteristiche distintive dei programmi di edilizia residenziale pubblica e di edilizia sociale e dei relativi fabbisogni;
- Riordino e semplificazione delle procedure di valorizzazione e recupero degli immobili pubblici dismessi in modo da individuare le misure di semplificazione necessarie a promuoverne la destinazione ad obiettivi di edilizia residenziale sociale;
- Individuazione linee guida e *best practices* per il riordino degli enti regionali operanti in materia di e.r.p.;
- Avvio di un confronto sulle iniziative di competenza delle cooperative edilizie e degli enti previdenziali, al fine di verificare le condizioni per promuovere un rilancio dei relativi programmi abitativi.

E' un processo appena avviato, da consolidare ed irrobustire ad ogni livello istituzionale con convinzione e consapevolezza, garantendo apporti positivi ed in grado di realizzare intese larghe e solide nel quale, tanto sul versante pubblico quanto su quello privato, devono trovare udienza i bisogni e le aspettative di nuove categorie sociali che, in questi ultimi anni, hanno segnato la trasformazione della nostra società ed orientato i nuovi bisogni.

Allo studio di ATERP CALABRIA, con l'importante ausilio di Federcasa, anche l'annosa problematica dei costi relativi al pagamento dell'imposta municipale **propria -IMU-** in relazione al patrimonio immobiliare residenziale di proprietà delle Aziende federate. Si stanno studiando una serie di interventi normativi, al fine di giungere alla esclusione del tributo per tutta la categoria di immobili, appunto quelli costituenti per definizione "alloggi sociali" intesi come volti a perseguire finalità quali la "*coesione sociale*" la "*riduzione del disagio abitativo*" e il soddisfacimento di "*esigenze primarie*, finalità comuni a quelle dell'edilizia residenziale pubblica. Con D.-L. 21 maggio 2013, n. 54 veniva sospeso il versamento del tributo anche per gli "*alloggi regolarmente assegnati dagli IACP o dagli enti di edilizia pubblica, comunque denominati, aventi le stesse finalità degli IACP*". Ma la legge di bilancio 2019 abrogava tale disposizione.

A tal proposito la sottoscritta nella qualità di rappresentate di Aterp Calabria sarà audita in VI Commissione finanze della Camera dei deputati dove

depositerò un importante studio realizzato da Federcasa in merito alla controversa questione dell'esclusione degli alloggi sociali ovvero di edilizia pubblica dal tributo dell'IMU .

Infine, certamente ambiziosa la richiesta inoltrata agli organismi preposti per valutare la candidatura dell'Aterp a **Organismo Intermedio** nell'ambito del POR Calabria – FESR-FSE 2021-2027. Tale richiesta è frutto della consapevolezza della capacità e competenza dell'azienda in relazione alle attività relative alle politiche di *social housing* e soluzioni innovative per l'abitare.

In conclusione sento l'esigenza ed il dovere di formulare un vivo ringraziamento al Presidente della Giunta regionale **On. Roberto Occhiuto**, per la fiducia accordatami e per la costante vicinanza all'Azienda garantita anche da tutto il **Governo regionale**, dal **Dipartimento Bilancio** e dal **Dipartimento Infrastrutture e Lavori Pubblici** , dal Dipartimento Programmazione fondi nazionali ed europei con i quali la collaborazione è assai proficua, quotidiana e positiva in ogni "passaggio" comunemente affrontato.

IL COMMISSARIO STRORDINARIO

Avv. Grazia Maria Carmela Iannini

## RELAZIONE TECNICA-BILANCIO PREVENTIVO 2024

### ATTIVITA' COSTRUTTIVA E DI CONSERVAZIONE DEL PATRIMONIO

Le finalità del Servizio Tecnico dell'Azienda, intese come le funzioni assegnate dallo Statuto e che hanno impatto e rilevanza esterna in termini di prestazioni e servizi erogabili, si individuano nelle seguenti attività:

- A) Interventi edilizi;
- B) Gestione tecnica del patrimonio.

Ciascuna finalità si realizza attraverso Programmi, intesi come complesso coordinato di attività strumentali alla realizzazione delle finalità stesse.

L'attività riportata nell'allegato Programma Triennale 2024-2026, ed in particolare nell'elenco annuale 2024 deriva dalla programmazione regionale e nazionale delle risorse stanziare per l'Edilizia Residenziale Pubblica (fondi ex Gescal) dalla legge 5 agosto 1978 n° 457 (piani biennali dal 1978 al 1987), dalla legge 11 marzo 1988 n° 67 (piani biennali dal 1988 al 1991), dalla legge 17 febbraio 1992 n° 179 (piano quadriennale 1992/95), dalla legge regionale 30 aprile 1999 n° 136 (fondi non utilizzati dei programmi biennali dal 1978 al 1991), dalla programmazione aziendale delle risorse recuperate attraverso l'utilizzo residui della Cassa DD.PP, dalla legge 12 luglio 1991 n° 203 ex art.18 (alloggi dipendenti amministrazioni dello Stato), legge regionale del 16 ottobre 2008 n.36 e dai fondi stanziati dal Ministero delle Infrastrutture ai sensi della legge n. 80 del 23 maggio 2014.

Ricomprende altresì l'attività conseguente alla programmazione delle risorse di cui alla legge 24 dicembre 1993 n° 560, relativamente ai rientri derivanti dalla alienazione degli alloggi di Edilizia Residenziale Pubblica, nonché l'attività derivante dai fondi imputati annualmente sul Bilancio dell'Azienda.

L'Attività dell'anno 2024 prevede anche l'avvio degli interventi di completamento e rifunionalizzazione di Edifici di E.R.P., finanziati dal Ministero delle Infrastrutture e Trasporti nell'ambito del "Piano Nazionale per le Città" di cui al D.L. 22/06/2012 n. 83 convertito con modificazioni dalla Legge 7 agosto 2012 n. 134, al Comune di Lamezia Terme con il quale l'ATERP Calabria ha sottoscritto un apposito protocollo d'intesa.

Inoltre,

- 🚧 con DGR n. 341 del 02/11/2020, concernente il "D.P.C.M. 16 luglio 2009 – Piano Nazionale Edilizia Abitativa, Decreto Interministeriale 19 dicembre 2011, l'ATERP Calabria è stata individuata quale soggetto attuatore degli interventi da finanziare, per un importo complessivo di € 13.928.377,00;
- 🚧 con DGR n°410 del 25/08/2021, concernente il Fondo per lo Sviluppo e la Coesione 2014/2020. Azione 9.4.1, - Interventi di potenziamento del patrimonio esistente e di recupero di alloggi di proprietà pubblica, l'ATERP Calabria è stata individuata quale soggetto attuatore per un importo complessivo di € 7.582.087,50;

- ✚ con DGR n. 68 del 18/05/2020, concernente le **Delibere CIPE** del 22/12/2017 n.22 e del 24/07/2019 n.55, Programma integrato di edilizia residenziale pubblica, l'ATERP Calabria è stata individuata come soggetto attuatore degli interventi da finanziare relativi al Programma di edilizia sociale di cui alla Delibera CIPE n. 127 del 22/12/2017 e s.m.i., per un importo complessivo di € 8.917.069,80.

I programmi finanziati con i suddetti stanziamenti sono i seguenti:

A) Interventi edilizi:

- *Nuove costruzioni (NC)* - interventi di edilizia residenziale sovvenzionata e convenzionata, diretti alla costruzione di alloggi e relative pertinenze;
- *Acquisto e Recupero (AR)* - recupero di immobili degradati acquisiti dall'Azienda;
- *Recupero del Patrimonio (RE)* - interventi di recupero e manutenzione straordinaria del patrimonio edilizio in gestione;
- *Interventi di Completamento* – rifunzionalizzazione di edifici di ERP ed annesse aree esterne;
- *Barriere Architettoniche* – interventi di adeguamento infrastrutturale del patrimonio di edilizia sociale esistente, per il miglioramento dell'abitare a favore di persone con disabilità e gravi;
- *Recupero e Ristrutturazione* – interventi su immobili di proprietà pubblica da destinare ad edilizia sociale, volti ad incrementare l'offerta di alloggi;

B) Gestione tecnica e controllo del patrimonio:

- *Manutenzione Straordinaria (MS)*, lavori sul patrimonio immobiliare gestito e affidati mediante Accordo Quadro.

Con riferimento al Piano Triennale 2024-2026 ed all'elenco annuale approvato con Delibera n°391 del 29 Novembre 2023 del Commissario Straordinario dell'ATERP Calabria, le risorse derivanti da entrate aventi destinazione vincolata per legge necessarie alla realizzazione del suddetto programma per l'annualità 2024 sono complessivamente Euro 15.370.522,38, così suddivise per Distretto:

1. Distretto di CATANZARO	Euro 3.468.130,98;
2. Distretto di COSENZA	Euro 6.599.000,00;
3. Distretto di CROTONE	Euro 382.341,40;
4. Distretto di REGGIO CALABRIA	Euro 4.401.050,00;
5. Distretto di VIBO VALENTIA	Euro 520.000,00,

In via esemplificativa nel corso dell'anno 2024 sono previste le seguenti attività:

### 1. Distretto di Catanzaro

Lavori di manutenzione a fabbricati siti in <b>SELLIA</b> via Madonna delle Nevi e via Diaz -DDS 14354/2016, ELIMINAZIONE AMIANTO	€ 150.000,00
Lavori di recupero di n. 6 alloggi nel Comune di <b>CURINGA</b> Via Salice scala A - D.lgs.16/03/2015 -Linea ART. 2,CO.1, LETTERA B	€ 216.779,39
Lavori di recupero di n. 6 alloggi nel Comune di <b>CURINGA</b> Via Salice scala B - D.lgs.16/03/2015 -Linea ART. 2,CO.1, LETTERA B	€ 216.779,39
Lavori di Manutenzione straordinaria di n. 8 alloggi nel Comune di <b>SAN PIETRO A MAIDA</b> - Legge 560/93 proventi anno 2017	€ 150.000,00
Lavori di Manutenzione Straordinaria di n. 6 fabbricati per 48 alloggi di ERP, siti in Via Verga del Comune di <b>SOVERATO</b> - LEGGE 560/93 Proventi anno 2018 - 2019	€ 200.000,00
Riqualificazione urbana, Recupero Funzionale ed abbattimento barriere architettoniche del complesso edilizio di E.R.P. sito nella città di <b>CATANZARO</b> Viale Isonzo – PNEA – D.I. 07.04.2022.	€ 815.000,00
Lavori di ripristino di n°1 fabbricato per complessivi n°15 alloggi di ERP nel Comune di <b>LAMEZIA TERME</b> - Via Cianflone (loc. Savutano) – PNEA – D.I. 07.04.2022.	€ 300.000,00
Lavori di Ripristino di n.4 fabbricati di edilizia Residenziale Pubblica per complessivi n. 56 alloggi siti in Via Isonzo nel Comune di <b>CATANZARO</b> - Fondi per lo sviluppo e la coesione (FSC) 2014/2020 Azione 9.4.1	€ 500.000,00

### 2. Distretto di Cosenza

Lavori di recupero di n. 4 alloggi di ERP nel Rione Intavolata del Comune di <b>ACQUAPPESA</b> . Rifacimento solai interni e di copertura. Legge 560/93 proventi anno 2018	€ 160.000,00
Lavori di recupero di un immobile di Erp di complessivi n. 8 alloggi nel Comune di <b>FUSCALDO</b> - Legge 560/93 proventi anno 2017	€ 160.000,00
Lavori di recupero di n. 52 alloggi di Erp - Rifacimento solai di copertura e ripristino corticale strutture nel Comune di <b>CETRARO</b>	€ 164.000,00
Lavori di completamento intervento realizzazione di n°4 alloggi di ERP nel Comune di <b>SAN COSMO ALBANESE</b> - PNEA – D.I. 07.04.2022.	€ 445.000,00
Lavori di completamento intervento realizzazione di n°2 alloggi di ERP nel Comune di <b>SAN DEMETRIO CORONE</b> - PNEA – D.I. 07.04.2022.	€ 250.000,00
Lavori di completamento intervento realizzazione di n°5 alloggi di ERP nel Comune di <b>MARANO MARCHESATO</b> - PNEA – D.I. 07.04.2022.	€ 430.000,00
Lavori di completamento intervento realizzazione di n°9 alloggi di ERP nel Comune di <b>CORIGLIANO - ROSSANO (Area Urbana Corigliano C.)</b> - PNEA – D.I. 07.04.2022.	€ 350.000,00

Lavori di completamento intervento realizzazione di n°14 alloggi di ERP nel Comune di <b>CASSANO ALLO IONIO</b> - PNEA – D.I. 07.04.2022.	€ 550.000,00
Lavori di completamento intervento realizzazione di n°14 alloggi di ERP nel Comune di <b>COSENZA (fabbr. Bombini-Longo)</b> - PNEA – D.I. 07.04.2022.	€ 850.000,00
Lavori di manutenzione straordinaria con efficientamento energetico di n°77 alloggi di ERP nel <b>Comune di COSENZA, Piazza Ranieri Via Popilia-</b> PROGRAMMA FONDI CIPE DELIBERA N°127 DEL 22/12/2017	€ 1.000.000,00
Lavori di manutenzione straordinaria di alloggi di Edilizia Residenziale Pubblica in <b>COSENZA CITTA' e comuni limitrofi - Accordo Quadro - Comprensorio 1 -Accordo quadro - Fondi Legge 560 - annualità 2021</b>	€ 200.000,00
Lavori di manutenzione straordinaria di alloggi di Edilizia Residenziale Pubblica in <b>Provincia di Cosenza - Lato Tirreno - Accordo Quadro - Comprensorio 2 - Accordo quadro - Fondi Legge 560 - annualità 2021</b>	€ 195.000,00
Lavori di manutenzione straordinaria di alloggi di Edilizia Residenziale Pubblica in <b>Provincia di Cosenza - Lato Ionio - Accordo Quadro - Comprensorio 3 - Accordo quadro - Fondi Legge 560 - annualità 2021</b>	€ 195.000,00
Lavori di Completamento parziale di intervento di Nuove Costruzioni di n.8 alloggi di edilizia Residenziale Pubblica siti nel Comune di <b>PAPASIDERO (CS)</b> - Fondi per lo sviluppo e la coesione (FSC) 2014/2020 Azione 9.4.1	€ 100.000,00
Lavori di n.1 fabbricato di edilizia Residenziale Pubblica nel Comune di <b>SERRA D'AIELLO (CS)</b> - Fondi per lo sviluppo e la coesione (FSC) 2014/2020 Azione 9.4.1	€ 150.000,00
Lavori di Completamento di intervento di Nuove Costruzioni di alloggi di Edilizia Residenziale Pubblica siti nel Comune di <b>SPEZZANO DELLA SILA (CS)</b> - Fondi per lo sviluppo e la coesione (FSC) 2014/2020 Azione 9.4.1	€ 250.000,00
Lavori di completamento intervento di alloggi acquisiti e da recuperare fabbricato ex proprietà Imbrogno nel Comune di <b>LUZZI (CS)</b> - Fondi per lo sviluppo e la coesione (FSC) 2014/2020 Azione 9.4.1	€ 150.000,00
<b>COSENZA_03-Q-</b> Intervento di manutenzione straordinaria di n°9 edifici di ERP siti in piazza Spezzano Francesco nn.2, 3, 4 e in Via Lanza Biagio nn. 1, 3, 5, 7, 11, 21 del Comune di <b>COSENZA</b> - Decreto Legge 06/05/2021 n°59 PNRR	€ 1.000.000,00

### 3. Distretto di Crotona

Lavori di completamento intervento realizzazione di n°18 alloggi di ERP nel Comune di <b>STRONGOLI Loc. Frasso</b> - PNEA – D.I. 07.04.2022.	€ 282.344,40
Lavori di recupero di n.9 alloggi di ERP nel Comune di <b>STRONGOLI - Loc. Pianette</b> - Fondi per lo sviluppo e la coesione (FSC) 2014/2020 Azione 9.4.1	€ 100.000,00

### 4. Distretto di Reggio Calabria

Lavori di Manutenzione Straordinaria - sistemazione esterna e ripristino facciate di n. 24 alloggi di ERP alla Via De Gasperi nel Comune di <b>PLATI' (RC)</b>	€ 260.000,00
--	--------------

Lavori di Manutenzione Straordinaria - rifacimento facciate e coperture di n. 16 alloggi di ERP alla Via Cavour nel Comune di <b>GIOIA TAURO</b> - Legge 560/93 proventi anno 2018	€ 150.000,00
Lavori di recupero di alloggi di Erp nel Comune di <b>CAULONIA</b> Rione Tinari Cod. fabbr. 779 Cat. 816 D. lgs 16/03/2015 - Linea art. 2, Co. 1, Lett. B	€ 280.350,00
Lavori di recupero di alloggi di Erp nel Comune di <b>CAULONIA</b> Rione Tinari Cod. fabbr. 781 Cat. 817 D. lgs 16/03/2015 - Linea art. 2, Co. 1, Lett. B	€ 280.350,00
Lavori di recupero di alloggi di Erp nel Comune di <b>CAULONIA</b> Rione Tinari Cod. fabbr. 783 Cat. 818 D. lgs 16/03/2015 - Linea art. 2, Co. 1, Lett. B	€ 280.350,00
Lavori di Manutenzione straordinaria - rifacimento coperture e intonaci esterni su N. 24 alloggi di Erp nel Comune di <b>GIOIOSA JONICA</b> , Via Ursino - Legge 560/93 proventi anno 2017	€ 150.000,00
Lavori di Manutenzione straordinaria - rifacimento coperture su N. 54 alloggi di Erp nel Comune di <b>ROCCELLA JONICA</b> , Via Giardini, Via Fiume, Via Carrera - Legge 560/93 proventi anno 2017	€ 150.000,00
Lavori di manutenzione straordinaria di n. 84 alloggi di Erp in Via Sila e Via Micene fabbr. 1, 2, 3, 4 - nel Comune di <b>REGGIO CALABRIA</b> - Legge 560/93 - proventi 2019	€ 215.000,00
Lavori di manutenzione straordinaria di n. 84 alloggi di Erp in Via Sila e Via Micene fabbr.5, 6, 7, 8 - nel Comune di <b>REGGIO CALABRIA</b> - Legge 560/93 - proventi 2019	€ 215.000,00
Lavori di manutenzione straordinaria - rifacimento coperture e intonaci esterni di n. 36 alloggi di Erp in Via Teano, Via Crispi, Località Canterato nel Comune di <b>LOCRI</b> - Legge 560/93 - proventi 2019	€ 490.000,00
Lavori di recupero di n. 9 alloggi - Località Maida, nel Comune di <b>GROTTERIA</b> - PNEA 19/11/2021	€ 250.000,00
Lavori di recupero di n. 8 alloggi in Cosoleto centro e località stizzano nel Comune di <b>COSOLETO</b> - PNEA – D.I. 07.04.2022.	€ 250.000,00
Lavori di manutenzione straordinaria con efficientamento energetico di n°220 alloggi di ERP nel <b>Comune di REGGIO CALABRIA, Via Scilla, Via Modena, Via Ciciarello</b> - PROGRAMMA FONDI CIPE DELIBERA N°127 DEL 22/12/2017	€ 1.000.000,00
Lavori di manutenzione straordinaria di alloggi di Erp nel Comune di <b>GIOIA TAURO</b> - Legge 560/93 –proventi 2021	€ 180.000,00
Lavori di manutenzione straordinaria di alloggi di Erp nel Comune di <b>MONASTERACE</b> - Legge 560/93 - proventi 2021	€ 250.000,00

## 5. Distretto di Vibo Valentia

Lavori di manutenzione straordinaria, di n. 4 fabbricati per n. 36 alloggi di Erp in Via Emilia Frazione Portosalvo nel Comune di <b>VIBO VALENTIA</b> (Interv. L. 457/78) - Legge 560/93 - proventi 2019	€ 150.000,00
Lavori di recupero di alloggi nel Comune di <b>CESSANITI</b> - PNEA 19/11/2021	€ 120.000,00
Lavori di recupero di alloggi nel Comune di <b>SERRA S. BRUNO</b> - PNEA – D.I. 07.04.2022.	€ 100.000,00
Lavori di demolizione e ricostruzione di n.1 fabbricato per complessivi n.6 alloggi nel Comune di <b>MILETO</b> - Fondi per lo sviluppo e la coesione (FSC) 2014/2020 Azione 9.4.1	€ 150.000,00



Saranno di competenza dell'ATERP Calabria sia le gestioni condominiali, consistenti nella verifica e controllo della manutenzione straordinaria di condomini "misti", costituiti da alloggi ceduti in proprietà e da alloggi di proprietà dell'Azienda, che la gestione degli interventi di manutenzione straordinaria degli edifici di proprietà o gestiti dall'Azienda presenti nella regione, volti ad affrontare le situazioni di forte criticità e di prima emergenza, affidati mediante Accordo Quadro.

#### Compensi ATERP

In dipendenza dell'attività tecnica di cui sopra, si prevede di incassare nell'anno 2024 compensi tecnici per come indicati nel bilancio di previsione 2024/2026 in relazione alla progettazione ed all'esecuzione dei lavori degli interventi sopra elencati.

IL DIRETTORE TECNICO  
F.to Ing. Giuseppe Raffele

**ATERP CALABRIA**

**Nota Integrativa**  
al  
**Bilancio di Previsione**  
**2024 / 2026**



**AZIENDA TERRITORIALE EDILIZIA RESIDENZIALE PUBBLICA  
REGIONALE**

Cittadella Regionale - viale Europa loc. Germaneto - 88100 CATANZARO - P.Iva / C.F. 03479720793

---

## Premessa

Il principio contabile applicato concernente la programmazione di bilancio, allegato al d.lgs. n. 118/2011, prevede la stesura della Nota Integrativa quale allegato al bilancio di previsione in cui sono descritti i contenuti del bilancio.

La Nota Integrativa è il documento con il quale si completano ed arricchiscono le informazioni del bilancio integrandone i dati quantitativi al fine di renderne più chiara e significativa la lettura.

In particolare, la Nota Integrativa risponde a tre funzioni essenziali:

- a) *analitico-descrittiva*, che dà l'illustrazione dei dati contabili che per la loro sinteticità non sono di immediata comprensione;
- b) *informativa-integrativa*, che consente la produzione di ulteriori dati che non possono essere inseriti nei documenti contabili;
- c) *esplicativa*, che consente di motivare le ipotesi assunte ed i principi/criteri adottati nella determinazione dei valori di bilancio.

La Nota Integrativa, inoltre, deve rispettare i seguenti contenuti:

1. i criteri di valutazione adottati per la formulazione delle previsioni, con particolare riferimento agli stanziamenti riguardanti gli accantonamenti per le spese potenziali e al fondo crediti di dubbia esigibilità, dando illustrazione dei crediti per i quali non è previsto l'accantonamento a tale fondo;
2. l'elenco analitico delle quote vincolate e accantonate del risultato di amministrazione presunto al 31 dicembre dell'esercizio precedente, distinguendo i vincoli derivanti dalla legge e dai principi contabili, dai trasferimenti, da mutui e altri finanziamenti, vincoli formalmente attribuiti dall'ente;
3. l'elenco analitico degli utilizzi delle quote vincolate e accantonate del risultato di amministrazione presunto, distinguendo i vincoli derivanti dalla legge e dai principi contabili, dai trasferimenti, da mutui e altri finanziamenti, vincoli formalmente attribuiti dall'ente;
4. l'elenco degli interventi programmati per spese di investimento finanziati col ricorso al debito e con le risorse disponibili;
5. nel caso in cui gli stanziamenti riguardanti il fondo pluriennale vincolato comprendono anche investimenti ancora in corso di definizione, le cause che non hanno reso possibile porre in essere la programmazione necessaria alla definizione dei relativi cronoprogrammi;
6. l'elenco delle garanzie principali o sussidiarie prestate dall'Ente a favore di enti e di altri soggetti ai sensi delle leggi vigenti;
7. gli oneri e gli impegni finanziari stimati e stanziati in bilancio, derivanti da contratti relativi a strumenti finanziari derivati o da contratti di finanziamento che includono una componente derivata;
8. l'elenco dei propri enti ed organismi strumentali, precisando che i relativi bilanci consuntivi sono consultabili nel proprio sito internet fermo restando quanto previsto per gli enti locali dall'articolo 172, comma 1, lettera a) del decreto legislativo 18 agosto 2000, n. 267;
9. l'elenco delle partecipazioni possedute con l'indicazione della relativa quota percentuale;
10. altre informazioni riguardanti le previsioni, richieste dalla legge o necessarie per l'interpretazione del bilancio.

## 1. Criteri di valutazione adottati

I criteri di valutazione adottati nella formulazione delle previsioni triennali di entrata e spesa del bilancio di previsione 2023 - 2025 rispettano i principi di cui all'art. 80 del d.lgs. n. 118/2011 e del relativo all'allegato n. 1 "Principi generali o postulati":

1. Principio dell'annualità;
2. Principio dell'unità;
3. Principio dell'universalità;
4. Principio dell'integrità;
5. Principio della veridicità, attendibilità, correttezza e comprensibilità;
6. Principio della significatività e rilevanza;
7. Principio della flessibilità;
8. Principio della congruità;
9. Principio della prudenza;
10. Principio della coerenza;
11. Principio della continuità e della costanza;
12. Principio della comparabilità e della verificabilità;
13. Principio della neutralità;
14. Principio della pubblicità;
15. Principio dell'equilibrio di bilancio;
16. Principio della competenza finanziaria;
17. Principio della competenza economica;
18. Principio della prevalenza della sostanza sulla forma.

Le previsioni di entrata sono classificate in:

- a) *titoli*, definiti secondo la fonte di provenienza dell'entrata;
- b) *tipologie*, definite in base alla natura delle entrate, nell'ambito di ciascuna fonte di provenienza. La tipologia rappresenta l'unità elementare del bilancio parte entrata.

Le previsioni di spesa sono classificate in:

- a) *missioni*, che rappresentano le funzioni principali e gli obiettivi strategici perseguiti dagli enti locali, utilizzando risorse finanziarie, umane e strumentali ad esse destinate;
- b) *programmi*, che rappresentano gli aggregati omogenei di attività svolte a perseguire gli obiettivi definiti nell'ambito delle missioni. Il programma rappresenta pertanto l'unità elementare del bilancio parte spesa.

La formulazione delle previsioni è stata effettuata:

1. per ciò che concerne l'*entrata*, le previsioni sono state stimate con riferimento ai presumibili livelli di accertamento dell'esercizio 2023 definiti con riferimento all'applicazione del principio di contabilità finanziaria potenziata, rettificata per eventuali aumenti/riduzioni che possono intervenire da modifiche normative e da indirizzi già assunti;
2. per ciò che concerne la *spesa*, tenendo conto dei livelli delle previsioni iniziali 2023 eventualmente modificate nel corso dell'esercizio per effetto di intervenute esigenze di

fabbisogni finanziari ricorrenti, delle spese obbligatorie, di quelle consolidate, di quelle derivanti da obbligazioni già assunte in esercizi precedenti, delle spese che presumibilmente inizieranno a divenire esigibili dal [Anno1Preventivo].

In particolare, per garantire la flessibilità del bilancio, nella missione “Fondi e Accantonamenti”, all’interno del programma “Fondo di riserva”, è stato previsto un *fondo di riserva* conforme ai limiti di cui all’art. 166 comma 2-ter del d.lgs. n. 267/2000:

- non inferiore allo 0,30 e non superiore al 2 per cento del totale delle spese correnti di competenza inizialmente previste in bilancio;

BILANCIO	SPESE CORRENTI	Minimo 0,3%	Massimo 2,0%	STANZIAMENT O FONDO DI RISERVA	% Applicata
<b>2024</b>	31.892.208,73	95.676,62	637.844,17	247.221,00	0,7752%
<b>2025</b>	31.862.208,73	95.586,62	637.244,17	287.756,00	0,9031%
<b>2026</b>	31.862.208,73	95.586,62	637.244,17	287.756,00	0,9031%

Inoltre, sempre nella missione “Fondi e Accantonamenti”, all’interno del programma “Fondo di riserva”, è stato iscritto un *fondo di riserva di cassa* non inferiore allo 0,2 per cento delle spese finali (costituito dalla somma dei primi tre titoli delle spese), il cui utilizzo avviene con deliberazioni dell’organo esecutivo.

SPESE FINALI di cassa	Minimo 0,20%	STANZIAMENTO FONDO DI RISERVA DI CASSA	% Applicata
128.851.714,22	257.703,42	320.000,00	0,248%

In più, così come espressamente richiesto nell’allegato n. 4/1, di seguito sono descritti i criteri che hanno condotto alla valorizzazione nel programma “Altri fondi” all’interno della missione “Fondi e Accantonamenti”, delle voci di spesa all’interno del macroaggregato “Altre spese correnti”:

- a) degli stanziamenti riguardanti gli accantonamenti per le *spese potenziali*;
- b) degli stanziamenti riguardanti gli accantonamenti al *fondo crediti di dubbia esigibilità*, dando illustrazione dei crediti per i quali non è previsto per legge o altra disposizione l’accantonamento a tale fondo;
- c) degli stanziamenti riguardanti gli accantonamenti al *fondo garanzia debiti commerciali*.

Gli stanziamenti riguardanti gli accantonamenti per le spese potenziali non sono stati previsti accantonamenti a fondi rischi per spese potenziali, essendo già presente una quota dell’avanzo di amministrazione.

Per quanto invece concerne la valorizzazione del *fondo crediti di dubbia esigibilità*, i relativi stanziamenti sono stati determinati anch’essi nel rispetto del principio di *prudenza* e dei valori

stabiliti dalla legge n. 190/2014. A tal fine è previsto nel bilancio di previsione nella missione “Fondi e accantonamenti” il programma “Fondo crediti di dubbia esigibilità” il cui ammontare è determinato in considerazione della dimensione degli stanziamenti relativi ai crediti che si prevede si formeranno nell’esercizio, della loro natura e dell’andamento del fenomeno negli ultimi cinque esercizi precedenti (la media del rapporto tra incassi e accertamenti per ciascuna tipologia di entrata).

Il fondo è stato calcolato secondo quanto stabilito dal principio contabile con riferimento alla media dell’andamento delle entrate (accertamenti/incassi) nel quinquennio precedente.

Sono state individuate le entrate previste a bilancio che possono dare luogo a crediti di dubbia e difficile esazione.

I FCDE vengono determinati per ciascuna tipologia di entrata applicando all’importo complessivo degli stanziamenti di ciascuna delle entrate una percentuale pari al complemento (ovvero alla differenza) a 100 delle medie semplici.

<b>Fondo crediti di dubbia esigibilità - bilancio di previsione 2024</b>					
<b>Classificazione</b>	<b>Capitolo</b>	<b>Descrizione</b>		<b>Accantonamento minimo</b>	<b>Accantonamento effettivo</b>
<b>3</b>		<b>Entrate extratributarie</b>			
<b>3.01</b>		<b>Vendita di beni e servizi e proventi derivanti dalla gestione dei beni</b>			
3.01.03.01	6000501	QUOTE AMM.NE ALLOGGI DI PROPRIETA' CONCESSI IN P.V. Modalità di calcolo: Media ponderata singoli anni (59,61)	2024 2025 2026	5.961,00 5.961,00 5.961,00	5.961,00 5.961,00 5.961,00
3.01.03.01	6001001	QUOTE AMM.NE ALLOGGI CEDUTI IN PROPRIETA' Modalità di calcolo: Media ponderata sui totali (26,05)	2024 2025 2026	36.470,00 36.470,00 36.470,00	36.470,00 36.470,00 36.470,00
3.01.03.01	11002001	Di Alloggi in disponibilità ai Comuni per assistenza alloggiativa Modalità di calcolo: Media ponderata sui totali (95,75)	2024 2025 2026	287.250,00 287.250,00 287.250,00	287.250,00 287.250,00 287.250,00
3.01.03.01	11002501	Per Indennità di occupazione ai sensi della LR 08/95 Modalità di calcolo: Media semplice singoli anni (76,47)	2024 2025 2026	229.410,00 229.410,00 229.410,00	229.410,00 229.410,00 229.410,00
3.01.03.02	10000501	ALLOGGI DI PROPR COSTRUITI CON CONTRIB -ENTRATE IMPIGNORAB. Modalità di calcolo: Media semplice sui totali (42,45)	2024 2025 2026	9.975.750,00 9.975.750,00 9.975.750,00	9.975.750,00 9.975.750,00 9.975.750,00
3.01.03.02	10002001	LOCALI PROPRIETA' ADIBITI AD USO DIVERSO-ENTRATE IMPIGNORAB Modalità di calcolo: Media semplice singoli anni (73,00)	2024 2025 2026	876.000,00 876.000,00 876.000,00	876.000,00 876.000,00 876.000,00
3.01.03.02	10002501	ALLOGGI E LOCALI PROPRIETA' DELLO STATO-ENTRATE IMPIGNORAB. Modalità di calcolo: Media semplice sui totali (6,53)	2024 2025 2026	65.300,00 65.300,00 65.300,00	65.300,00 65.300,00 65.300,00
3.01.03.02	11000501	AFFITTI DELLE AREE Modalità di calcolo: Media ponderata sui totali (9,18)	2024 2025 2026	5.508,00 5.508,00 5.508,00	5.508,00 5.508,00 5.508,00
		<b>Totale Tipologia 3.01</b>	<b>2024</b> <b>2025</b> <b>2026</b>	<b>11.481.649,00</b> <b>11.481.649,00</b> <b>11.481.649,00</b>	<b>11.481.649,00</b> <b>11.481.649,00</b> <b>11.481.649,00</b>

<b>3.03</b>		<b>Interessi attivi</b>			
3.03.02.02	16001001	INTERESSI DA CESSIONARI (CAP. U. 54002601) Modalità di calcolo: Media semplice sui totali (27,30)	2024	42.315,00	42.315,00
			2025	42.315,00	42.315,00
			2026	42.315,00	42.315,00
3.03.03.02	15001001	INDENNITA' DI MORA SU CANONI - ENTRATE IMPIGNORABIL L.662/96 Modalità di calcolo: Media ponderata sui totali (81,52)	2024	163.040,00	163.040,00
			2025	163.040,00	163.040,00
			2026	163.040,00	163.040,00
3.03.03.99	15000501	PER DILAZIONE DEBITI- ENTRATE IMPIGNORABILI L.662/96 Modalità di calcolo: Media semplice sui totali (9,72)	2024	19.440,00	19.440,00
			2025	19.440,00	19.440,00
			2026	19.440,00	19.440,00
			<b>2024</b>	<b>224.795,00</b>	<b>224.795,00</b>
		<b>Totale Tipologia 3.03</b>	<b>2025</b>	<b>224.795,00</b>	<b>224.795,00</b>
			<b>2026</b>	<b>224.795,00</b>	<b>224.795,00</b>
<b>3.05</b>		<b>Rimborsi e altre entrate correnti</b>			
3.05.02.02	41001001	IVA Modalità di calcolo: Media ponderata sui totali (11,21)	2024	3.363,00	3.363,00
			2025	2.242,00	2.242,00
			2026	2.242,00	2.242,00
3.05.02.03	18000501	RECUPERO SPESE ISTRUTTORIA PRATICHE DIVERSE Modalità di calcolo: Media ponderata sui totali (5,85)	2024	8.775,00	8.775,00
			2025	8.775,00	8.775,00
			2026	8.775,00	8.775,00
3.05.02.03	18002501	RIMBORSI PER BOLLETTAZIONE E RISCOSSIONE CANONI Modalità di calcolo: Media semplice sui totali (62,00)	2024	93.000,00	93.000,00
			2025	93.000,00	93.000,00
			2026	93.000,00	93.000,00
3.05.02.03	18003001	RIMBORSI PER STIPULAZIONE CONTRATTI Modalità di calcolo: Media ponderata sui totali (6,08)	2024	8.512,00	8.512,00
			2025	7.296,00	7.296,00
			2026	7.296,00	7.296,00
3.05.02.03	18004501	RIMBORSI PER ESECUZIONE LAVORI DI MIGLIORIE E DANNI Modalità di calcolo: Media semplice sui totali (54,79)	2024	5.479,00	5.479,00
			2025	5.479,00	5.479,00
			2026	5.479,00	5.479,00
3.05.02.03	18005001	RECUPERO, RIMBORSI E RESTITUZIONI DI SOMME DA FAMIGLIE Modalità di calcolo: Media semplice singoli anni (9,42)	2024	18.840,00	18.840,00
			2025	18.840,00	18.840,00
			2026	18.840,00	18.840,00
3.05.02.03	18005002	RECUPERO, RIMBORSI E RESTITUZIONI DI SOMME DA IMPRESE Modalità di calcolo: Media semplice singoli anni (21,87)	2024	43.740,00	43.740,00
			2025	43.740,00	43.740,00
			2026	43.740,00	43.740,00
3.05.99.99	18003501	RIMBORSI PER PROCEDIMENTI LEGALI Modalità di calcolo: Media ponderata sui totali (15,74)	2024	110.180,00	110.180,00
			2025	110.180,00	110.180,00
			2026	110.180,00	110.180,00
			<b>2024</b>	<b>291.889,00</b>	<b>291.889,00</b>
		<b>Totale Tipologia 3.05</b>	<b>2025</b>	<b>289.552,00</b>	<b>289.552,00</b>
			<b>2026</b>	<b>289.552,00</b>	<b>289.552,00</b>
			<b>2024</b>	<b>11.998.333,00</b>	<b>11.998.333,00</b>
		<b>Totale Titolo 3</b>	<b>2025</b>	<b>11.995.996,00</b>	<b>11.995.996,00</b>
			<b>2026</b>	<b>11.995.996,00</b>	<b>11.995.996,00</b>
			<b>2024</b>	<b>11.998.333,00</b>	<b>11.998.333,00</b>
		<b>Totale</b>	<b>2025</b>	<b>11.995.996,00</b>	<b>11.995.996,00</b>
			<b>2026</b>	<b>11.995.996,00</b>	<b>11.995.996,00</b>

## Fondo crediti di dubbia esigibilità - bilancio di previsione 2024

### Titolo 3 Entrate extratributarie

#### Capitolo 6000501 (3.01.03.01) QUOTE AMM.NE ALLOGGI DI PROPRIETA' CONCESSI IN P.V.

Anno	Accertamenti	Incassi	% incassi/ accertamenti		%	Bilancio 2024	Bilancio 2025	Bilancio 2026
				Previsione		10.000,00	10.000,00	10.000,00
2022	187,03	187,03	100,00	Accantonamento media sui totali (90,92%)	100	9.092,00	9.092,00	9.092,00
2021	4.514,33	442,08	9,79	Accantonamento media dei rapporti annui	100	7.413,00	7.413,00	7.413,00
2020	4.514,33	442,08	9,79	Accantonamento media ponderata sui totali (89,14%)	100	8.914,00	8.914,00	8.914,00
2019	4.514,33	442,08	9,79	Accantonamento media ponderata dei rapporti annui (59,61%)	100	5.961,00	5.961,00	5.961,00
2018	2.937,01	0,00	0,00					
<b>Totale</b>	<b>16.667,03</b>	<b>1.513,27</b>	<b>9,08</b>					

Media sui totali (MT) 9,08      Media dei rapporti annui (MR) 25,87  
 Media ponderata sui totali (PT) 10,86      Media ponderata dei rapporti annui (PR) 40,39

#### Capitolo 6001001 (3.01.03.01) QUOTE AMM.NE ALLOGGI CEDUTI IN PROPRIETA'

Anno	Accertamenti	Incassi	% incassi/ accertamenti		%	Bilancio 2024	Bilancio 2025	Bilancio 2026
				Previsione		140.000,00	140.000,00	140.000,00
2022	0,00	0,00	100,00	Accantonamento media sui totali (27,01%)	100	37.814,00	37.814,00	37.814,00
2021	110.278,44	83.253,95	75,49	Accantonamento media dei rapporti annui	100	37.688,00	37.688,00	37.688,00
2020	110.278,44	83.253,95	75,49	Accantonamento media ponderata sui totali (26,05%)	100	36.470,00	36.470,00	36.470,00
2019	110.278,44	83.253,95	75,49	Accantonamento media ponderata dei rapporti annui (51,54%)	100	72.156,00	72.156,00	72.156,00
2018	116.073,66	76.454,63	65,87					
<b>Totale</b>	<b>446.908,98</b>	<b>326.216,48</b>	<b>72,99</b>					

Media sui totali (MT) 72,99      Media dei rapporti annui (MR) 73,08  
 Media ponderata sui totali (PT) 73,95      Media ponderata dei rapporti annui (PR) 48,46

#### Capitolo 11002001 (3.01.03.01) Di Alloggi in disponib ai Comuni per assistenza alloggiativa

Anno	Accertamenti	Incassi	% incassi/ accertamenti		%	Bilancio 2024	Bilancio 2025	Bilancio 2026
				Previsione		300.000,00	300.000,00	300.000,00
2022	200.465,17	8.375,15	4,18	Accantonamento media sui totali (95,63%)	100	286.890,00	286.890,00	286.890,00
2021	162.869,86	6.631,15	4,07	Accantonamento media dei rapporti annui	100	286.920,00	286.920,00	286.920,00
2020	162.869,86	6.631,15	4,07	Accantonamento media ponderata sui totali (95,75%)	100	287.250,00	287.250,00	287.250,00
2019	162.869,86	6.631,15	4,07	Accantonamento media ponderata dei rapporti annui (95,75%)	100	287.250,00	287.250,00	287.250,00
2018	180.272,82	9.754,66	5,41					
<b>Totale</b>	<b>869.347,57</b>	<b>38.023,26</b>	<b>4,37</b>					

Media sui totali (MT) 4,37      Media dei rapporti annui (MR) 4,36  
 Media ponderata sui totali (PT) 4,25      Media ponderata dei rapporti annui (PR) 4,25

#### Capitolo 11002501 (3.01.03.01) Per Indennità di occupazione ai sensi della LR 08/95

Anno	Accertamenti	Incassi	% incassi/ accertamenti		%	Bilancio 2024	Bilancio 2025	Bilancio 2026
				Previsione		300.000,00	300.000,00	300.000,00
2022	91.741,21	9.945,60	10,84	Accantonamento media sui totali (79,85%)	100	239.550,00	239.550,00	239.550,00
2021	43.199,23	13.189,09	30,53					



2020	43.199,23	13.189,09	30,53	dei rapporti annui (76,47%)				
2019	43.199,23	13.189,09	30,53	Accantonamento media ponderata sui totali (81,39%)	100	244.170,00	244.170,00	244.170,00
2018	99.163,27	15.069,78	15,20	Accantonamento media ponderata sui rapporti annui (77,90%)	100	233.700,00	233.700,00	233.700,00
<b>Totale</b>	<b>320.502,17</b>	<b>64.582,65</b>	<b>20,15</b>					

Media sui totali (MT) 20,15      Media dei rapporti annui (MR) 23,53  
Media ponderata sui totali (PT) 18,61      Media ponderata dei rapporti annui (PR) 22,10

Capitolo **1000501** (3.01.03.02) ALLOGGI DI PROPR COSTRUITI CON CONTRIB -ENTRATE IMPIGNORAB.

Anno	Accertamenti	Incassi	% incassi/accertamenti		%	Bilancio 2024	Bilancio 2025	Bilancio 2026
				Previsione		23.500.000,00	23.500.000,00	23.500.000,00
2022	17.867.165,60	8.995.262,23	50,35	Accantonamento media sui totali (42,45%)	100	9.975.750,00	9.975.750,00	9.975.750,00
2021	18.304.996,82	10.346.709,05	56,52	Accantonamento media dei rapporti annui	100	9.973.400,00	9.973.400,00	9.973.400,00
2020	18.304.996,82	10.346.709,05	56,52	Accantonamento media ponderata sui totali (44,48%)	100	10.452.800,00	10.452.800,00	10.452.800,00
2019	18.304.996,82	10.346.709,05	56,52	Accantonamento media ponderata dei rapporti annui (44,51%)	100	10.459.850,00	10.459.850,00	10.459.850,00
2018	17.944.979,75	12.179.793,18	67,87					
<b>Totale</b>	<b>90.727.135,81</b>	<b>52.215.182,56</b>	<b>57,55</b>					

Media sui totali (MT) 57,55      Media dei rapporti annui (MR) 57,56  
Media ponderata sui totali (PT) 55,52      Media ponderata dei rapporti annui (PR) 55,49

Capitolo **10002001** (3.01.03.02) LOCALI PROPRIETA' ADIBITI AD USO DIVERSO-ENTRATE IMPIGNORAB

Anno	Accertamenti	Incassi	% incassi/accertamenti		%	Bilancio 2024	Bilancio 2025	Bilancio 2026
				Previsione		1.200.000,00	1.200.000,00	1.200.000,00
2022	1.111.726,33	178.028,82	16,01	Accantonamento media sui totali (73,60%)	100	883.200,00	883.200,00	883.200,00
2021	886.406,17	280.087,86	31,60	Accantonamento media dei rapporti annui	100	876.000,00	876.000,00	876.000,00
2020	886.406,17	280.087,86	31,60	Accantonamento media ponderata sui totali (75,37%)	100	904.440,00	904.440,00	904.440,00
2019	886.406,17	280.087,86	31,60	Accantonamento media ponderata dei rapporti annui (74,60%)	100	895.200,00	895.200,00	895.200,00
2018	1.022.349,09	247.132,07	24,17					
<b>Totale</b>	<b>4.793.293,93</b>	<b>1.265.424,47</b>	<b>26,40</b>					

Media sui totali (MT) 26,40      Media dei rapporti annui (MR) 27,00  
Media ponderata sui totali (PT) 24,63      Media ponderata dei rapporti annui (PR) 25,40

Capitolo **10002501** (3.01.03.02) ALLOGGI E LOCALI PROPRIETA' DELLO STATO-ENTRATE IMPIGNORAB.

Anno	Accertamenti	Incassi	% incassi/accertamenti		%	Bilancio 2024	Bilancio 2025	Bilancio 2026
				Previsione		1.000.000,00	1.000.000,00	1.000.000,00
2022	27.841,20	27.841,20	100,00	Accantonamento media sui totali (6,53%)	100	65.300,00	65.300,00	65.300,00
2021	737.108,02	812.438,17	110,22	Accantonamento media dei rapporti annui	100	26.900,00	26.900,00	26.900,00
2020	737.108,02	812.438,17	110,22	Accantonamento media ponderata sui totali (0,44%)	100	4.400,00	4.400,00	4.400,00
2019	737.108,02	812.438,17	110,22	Accantonamento media ponderata dei rapporti annui (0,00%)	100	0,00	0,00	0,00
2018	990.528,28	553.523,90	55,88					
<b>Totale</b>	<b>3.229.693,54</b>	<b>3.018.679,61</b>	<b>93,47</b>					

Media sui totali (MT) 93,47      Media dei rapporti annui (MR) 97,31  
Media ponderata sui totali (PT) 99,56      Media ponderata dei rapporti annui (PR) 100,00

Capitolo **1100501** (3.01.03.02) AFFITTI DELLE AREE

Anno	Accertamenti	Incassi	% incassi/accertamenti		%	Bilancio 2024	Bilancio 2025	Bilancio 2026
2022	7.617,45	7.570,15	99,38	Previsione		60.000,00	60.000,00	60.000,00

2021	8.374,95	7.300,70	87,17	Accantonamento media sui totali (11,25%)	100	6.750,00	6.750,00	6.750,00
2020	8.374,95	7.300,70	87,17	Accantonamento media dei rapporti annui	100	6.588,00	6.588,00	6.588,00
2019	8.374,95	7.300,70	87,17	Accantonamento media ponderata sui totali (9,18%)	100	5.508,00	5.508,00	5.508,00
2018	9.132,45	7.690,63	84,21	Accantonamento media ponderata dei rapporti annui (8,85%)	100	5.310,00	5.310,00	5.310,00
<b>Totale</b>	<b>41.874,75</b>	<b>37.162,88</b>	<b>88,75</b>					

Media sui totali (MT) 88,75      Media dei rapporti annui (MR) 89,02  
Media ponderata sui totali (PT) 90,82      Media ponderata dei rapporti annui (PR) 91,15

Capitolo **16001001** (3.03.02.02) INTERESSI DA CESSIONARI (CAP. U. 54002601)

Anno	Accertamenti	Incassi	% incassi / accertamenti		%	Bilancio 2024	Bilancio 2025	Bilancio 2026
				Previsione		155.000,00	155.000,00	155.000,00
2022	50.235,18	12.689,07	25,26	Accantonamento media sui totali (27,30%)	100	42.315,00	42.315,00	42.315,00
2021	62.365,21	54.055,13	86,68	Accantonamento media dei rapporti annui	100	45.105,00	45.105,00	45.105,00
2020	62.365,21	54.055,13	86,68	Accantonamento media ponderata sui totali (33,76%)	100	52.328,00	52.328,00	52.328,00
2019	62.365,21	54.055,13	86,68	Accantonamento media ponderata dei rapporti annui (36,56%)	100	56.668,00	56.668,00	56.668,00
2018	66.402,67	45.955,83	69,21					
<b>Totale</b>	<b>303.733,48</b>	<b>220.810,29</b>	<b>72,70</b>					

Media sui totali (MT) 72,70      Media dei rapporti annui (MR) 70,90  
Media ponderata sui totali (PT) 66,24      Media ponderata dei rapporti annui (PR) 63,44

Capitolo **15001001** (3.03.03.02) INDENNITA' DI MORA SU CANONI - ENTRATE IMPIGNORABIL L.662/96

Anno	Accertamenti	Incassi	% incassi / accertamenti		%	Bilancio 2024	Bilancio 2025	Bilancio 2026
				Previsione		200.000,00	200.000,00	200.000,00
2022	0,00	0,00	100,00	Accantonamento media sui totali (73,79%)	100	147.580,00	147.580,00	147.580,00
2021	703,33	12,43	1,77	Accantonamento media dei rapporti annui	100	169.000,00	169.000,00	169.000,00
2020	703,33	12,43	1,77	Accantonamento media ponderata sui totali (81,52%)	100	163.040,00	163.040,00	163.040,00
2019	703,33	12,43	1,77	Accantonamento media ponderata dei rapporti annui (93,00%)	100	186.000,00	186.000,00	186.000,00
2018	1.691,75	959,15	56,70					
<b>Totale</b>	<b>3.801,74</b>	<b>996,44</b>	<b>26,21</b>					

Media sui totali (MT) 26,21      Media dei rapporti annui (MR) 15,50  
Media ponderata sui totali (PT) 18,48      Media ponderata dei rapporti annui (PR) 7,00

Capitolo **15000501** (3.03.03.99) PER DILAZIONE DEBITI- ENTRATE IMPIGNORABILI L.662/96

Anno	Accertamenti	Incassi	% incassi / accertamenti		%	Bilancio 2024	Bilancio 2025	Bilancio 2026
				Previsione		200.000,00	200.000,00	200.000,00
2022	788,56	430,09	54,54	Accantonamento media sui totali (9,72%)	100	19.440,00	19.440,00	19.440,00
2021	967,10	967,10	100,00	Accantonamento media dei rapporti annui	100	22.740,00	22.740,00	22.740,00
2020	967,10	967,10	100,00	Accantonamento media ponderata sui totali (15,53%)	100	31.060,00	31.060,00	31.060,00
2019	967,10	967,10	100,00	Accantonamento media ponderata dei rapporti annui (25,81%)	100	51.620,00	51.620,00	51.620,00
2018	0,00	0,00	100,00					
<b>Totale</b>	<b>3.689,86</b>	<b>3.331,39</b>	<b>90,28</b>					

Media sui totali (MT) 90,28      Media dei rapporti annui (MR) 88,63  
Media ponderata sui totali (PT) 84,47      Media ponderata dei rapporti annui (PR) 74,19

Capitolo **41001001** (3.05.02.02) IVA

Anno	Accertamenti	Incassi	% incassi/ accertamenti		%	Bilancio 2024	Bilancio 2025	Bilancio 2026
2022	20.042,55	18.938,31	94,49	Previsione		30.000,00	20.000,00	20.000,00
2021	45.725,28	39.619,52	86,65	Accantonamento media sui totali (11,38%)	100	3.414,00	2.276,00	2.276,00
2020	45.725,28	39.619,52	86,65	Accantonamento media dei rapporti annui	100	3.288,00	2.192,00	2.192,00
2019	45.725,28	39.619,52	86,65	Accantonamento media ponderata sui totali (11,21%)	100	3.363,00	2.242,00	2.242,00
2018	71.262,79	64.674,25	90,75	Accantonamento media ponderata dei rapporti annui (10,20%)	100	3.060,00	2.040,00	2.040,00
<b>Totale</b>	<b>228.481,18</b>	<b>202.471,12</b>	<b>88,62</b>					

Media sui totali (MT) 88,62      Media dei rapporti annui (MR) 89,04  
Media ponderata sui totali (PT) 88,79      Media ponderata dei rapporti annui (PR) 89,80

#### Capitolo **18000501** (3.05.02.03) RECUPERO SPESE ISTRUTTORIA PRATICHE DIVERSE

Anno	Accertamenti	Incassi	% incassi/ accertamenti		%	Bilancio 2024	Bilancio 2025	Bilancio 2026
2022	118.444,86	118.194,86	99,79	Previsione		150.000,00	150.000,00	150.000,00
2021	82.032,24	73.339,98	89,40	Accantonamento media sui totali (7,45%)	100	11.175,00	11.175,00	11.175,00
2020	82.032,24	73.339,98	89,40	Accantonamento media dei rapporti annui	100	12.195,00	12.195,00	12.195,00
2019	82.032,24	73.339,98	89,40	Accantonamento media ponderata sui totali (5,85%)	100	8.775,00	8.775,00	8.775,00
2018	71.031,00	64.888,71	91,35	Accantonamento media ponderata dei rapporti annui (6,76%)	100	10.140,00	10.140,00	10.140,00
<b>Totale</b>	<b>435.572,58</b>	<b>403.103,51</b>	<b>92,55</b>					

Media sui totali (MT) 92,55      Media dei rapporti annui (MR) 91,87  
Media ponderata sui totali (PT) 94,15      Media ponderata dei rapporti annui (PR) 93,24

#### Capitolo **18002501** (3.05.02.03) RIMBORSI PER BOLLETTAZIONE E RISCOSSIONE CANONI

Anno	Accertamenti	Incassi	% incassi/ accertamenti		%	Bilancio 2024	Bilancio 2025	Bilancio 2026
2022	234.498,96	89.117,30	38,00	Previsione		150.000,00	150.000,00	150.000,00
2021	0,00	0,00	100,00	Accantonamento media sui totali (62,00%)	100	93.000,00	93.000,00	93.000,00
2020	0,00	0,00	100,00	Accantonamento media dei rapporti annui	100	93.000,00	93.000,00	93.000,00
2019	0,00	0,00	100,00	Accantonamento media ponderata sui totali (62,00%)	100	93.000,00	93.000,00	93.000,00
2018	0,00	0,00	100,00	Accantonamento media ponderata dei rapporti annui (86,05%)	100	129.075,00	129.075,00	129.075,00
<b>Totale</b>	<b>234.498,96</b>	<b>89.117,30</b>	<b>38,00</b>					

Media sui totali (MT) 38,00      Media dei rapporti annui (MR) 38,00  
Media ponderata sui totali (PT) 38,00      Media ponderata dei rapporti annui (PR) 13,95

#### Capitolo **18003001** (3.05.02.03) RIMBORSI PER STIPULAZIONE CONTRATTI

Anno	Accertamenti	Incassi	% incassi/ accertamenti		%	Bilancio 2024	Bilancio 2025	Bilancio 2026
2022	154.539,55	144.692,46	93,63	Previsione		140.000,00	120.000,00	120.000,00
2021	187.116,10	176.606,12	94,38	Accantonamento media sui totali (6,20%)	100	8.680,00	7.440,00	7.440,00
2020	187.116,10	176.606,12	94,38	Accantonamento media dei rapporti annui	100	8.792,00	7.536,00	7.536,00
2019	187.116,10	176.606,12	94,38	Accantonamento media ponderata sui totali (6,08%)	100	8.512,00	7.296,00	7.296,00
2018	152.364,44	139.892,67	91,81	Accantonamento media ponderata dei rapporti annui (6,14%)	100	8.596,00	7.368,00	7.368,00
<b>Totale</b>	<b>868.252,29</b>	<b>814.403,49</b>	<b>93,80</b>					

Media sui totali (MT) 93,80      Media dei rapporti annui (MR) 93,72  
Media ponderata sui totali (PT) 93,92      Media ponderata dei rapporti annui (PR) 93,86

Capitolo **18004501** (3.05.02.03) RIMBORSI PER ESECUZIONE LAVORI DI MIGLIORIE E DANNI

Anno	Accertamenti	Incassi	% incassi / accertamenti		%	Bilancio 2024	Bilancio 2025	Bilancio 2026
2022	0,00	0,00	100,00	Previsione		10.000,00	10.000,00	10.000,00
2021	3.808,55	3.808,55	100,00	Accantonamento media sui totali (54,79%)	100	5.479,00	5.479,00	5.479,00
2020	3.808,55	3.808,55	100,00	Accantonamento media dei rapporti annui	100	2.351,00	2.351,00	2.351,00
2019	3.808,55	3.808,55	100,00	Accantonamento media ponderata sui totali (40,65%)	100	4.065,00	4.065,00	4.065,00
2018	15.952,13	952,13	5,97	Accantonamento media ponderata dei rapporti annui (44,05%)	100	4.405,00	4.405,00	4.405,00
<b>Totale</b>	<b>27.377,78</b>	<b>12.377,78</b>	<b>45,21</b>					

Media sui totali (MT) 45,21      Media dei rapporti annui (MR) 76,49  
 Media ponderata sui totali (PT) 59,35      Media ponderata dei rapporti annui (PR) 55,95

Capitolo **18005001** (3.05.02.03) RECUPERO, RIMBORSI E RESTITUZIONI DI SOMME DA FAMIGLIE

Anno	Accertamenti	Incassi	% incassi / accertamenti		%	Bilancio 2024	Bilancio 2025	Bilancio 2026
2022	158.928,46	99.051,54	62,32	Previsione		200.000,00	200.000,00	200.000,00
2021	143.058,42	143.058,42	100,00	Accantonamento media sui totali (10,18%)	100	20.360,00	20.360,00	20.360,00
2020	143.058,42	143.058,42	100,00	Accantonamento media dei rapporti annui	100	18.840,00	18.840,00	18.840,00
2019	143.058,42	143.058,42	100,00	Accantonamento media ponderata sui totali (15,60%)	100	31.200,00	31.200,00	31.200,00
2018	0,00	0,00	100,00	Accantonamento media ponderata dei rapporti annui (23,09%)	100	46.180,00	46.180,00	46.180,00
<b>Totale</b>	<b>588.103,72</b>	<b>528.226,80</b>	<b>89,82</b>					

Media sui totali (MT) 89,82      Media dei rapporti annui (MR) 90,58  
 Media ponderata sui totali (PT) 84,40      Media ponderata dei rapporti annui (PR) 76,91

Capitolo **18005002** (3.05.02.03) RECUPERO, RIMBORSI E RESTITUZIONI DI SOMME DA IMPRESE

Anno	Accertamenti	Incassi	% incassi / accertamenti		%	Bilancio 2024	Bilancio 2025	Bilancio 2026
2022	5.298,17	5.298,17	100,00	Previsione		200.000,00	200.000,00	200.000,00
2021	47.799,58	39.722,94	83,10	Accantonamento media sui totali (42,85%)	100	85.700,00	85.700,00	85.700,00
2020	47.799,58	39.722,94	83,10	Accantonamento media dei rapporti annui	100	43.740,00	43.740,00	43.740,00
2019	47.799,58	39.722,94	83,10	Accantonamento media ponderata sui totali (35,94%)	100	71.880,00	71.880,00	71.880,00
2018	249.653,77	103.175,40	41,33	Accantonamento media ponderata dei rapporti annui (15,16%)	100	30.320,00	30.320,00	30.320,00
<b>Totale</b>	<b>398.350,68</b>	<b>227.642,39</b>	<b>57,15</b>					

Media sui totali (MT) 57,15      Media dei rapporti annui (MR) 78,13  
 Media ponderata sui totali (PT) 64,06      Media ponderata dei rapporti annui (PR) 84,84

Capitolo **18003501** (3.05.99.99) RIMBORSI PER PROCEDIMENTI LEGALI

Anno	Accertamenti	Incassi	% incassi / accertamenti		%	Bilancio 2024	Bilancio 2025	Bilancio 2026
2022	38.115,08	33.118,57	86,89	Previsione		700.000,00	700.000,00	700.000,00
2021	56.120,73	45.993,70	81,95	Accantonamento media sui totali (15,42%)	100	107.940,00	107.940,00	107.940,00
2020	56.120,73	45.993,70	81,95	Accantonamento media dei rapporti annui	100	93.660,00	93.660,00	93.660,00
2019	56.120,73	45.993,70	81,95	Accantonamento media ponderata sui totali (15,74%)	100	110.180,00	110.180,00	110.180,00
2018	22.358,73	22.444,65	100,38	Accantonamento media ponderata dei rapporti annui (14,47%)	100	101.290,00	101.290,00	101.290,00
<b>Totale</b>	<b>228.836,00</b>	<b>193.544,32</b>	<b>84,58</b>					

Media ponderata sui totali (PT) 84,26 Media ponderata dei rapporti annui (PR) 85,53

### Totale titolo 3

Anno	Accertamenti	Incassi	% incassi/accertamenti		%	Bilancio 2024	Bilancio 2025	Bilancio 2026
2022	20.087.635,36	9.748.740,55	48,53	Previsione		28.645.000,00	28.615.000,00	28.615.000,00
2021	20.887.444,36	12.127.235,94	58,06	Accantonamento media sui totali	100	12.049.429,00	12.047.051,00	12.047.051,00
2020	20.887.444,36	12.127.235,94	58,06	Accantonamento media dei rapporti annui	100	11.957.030,00	11.954.678,00	11.954.678,00
2019	20.887.444,36	12.127.235,94	58,06	Accantonamento media ponderata sui totali	100	12.521.355,00	12.519.018,00	12.519.018,00
2018	21.016.153,61	13.532.361,64	64,39	Accantonamento media ponderata dei rapporti annui	100	12.586.781,00	12.584.533,00	12.584.533,00
<b>Totale</b>	<b>103.766.122,05</b>	<b>59.662.810,01</b>	<b>57,50</b>					

### Totale complessivo

Anno	Accertamenti	Incassi	% incassi/accertamenti		%	Bilancio 2024	Bilancio 2025	Bilancio 2026
2022	20.087.635,36	9.748.740,55	48,53	Previsione		28.645.000,00	28.615.000,00	28.615.000,00
2021	20.887.444,36	12.127.235,94	58,06	Accantonamento media sui totali	100	12.049.429,00	12.047.051,00	12.047.051,00
2020	20.887.444,36	12.127.235,94	58,06	Accantonamento media dei rapporti annui	100	11.957.030,00	11.954.678,00	11.954.678,00
2019	20.887.444,36	12.127.235,94	58,06	Accantonamento media ponderata sui totali	100	12.521.355,00	12.519.018,00	12.519.018,00
2018	21.016.153,61	13.532.361,64	64,39	Accantonamento media ponderata dei rapporti annui	100	12.586.781,00	12.584.533,00	12.584.533,00
<b>Totale</b>	<b>103.766.122,05</b>	<b>59.662.810,01</b>	<b>57,50</b>					

## Fondo garanzia debiti commerciali - bilancio di previsione 2024

Per quanto concerne il *fondo garanzia debiti commerciali*, lo stanziamento è stato determinato, tenendo conto quanto stabilito dalla L. 145/2018 (comma 859 e successivi), che ha introdotto l'obbligo di accantonamento al Fondo di garanzia debiti commerciali per due fattispecie diverse: in caso di mancata riduzione dello stock di debito commerciale residuo per almeno il 10% ovvero per il mancato rispetto dei tempi di pagamento. Nel primo caso la misura dell'accantonamento è pari al 5% della spesa per beni e servizi nel secondo caso la percentuale da applicare è diversificata in funzione della gravità del ritardo; il comma 863 della citata legge n. 145/2018 ne stabilisce la misura in un importo pari. Ne consegue che il calcolo effettuato ed accantonato nel 2024 dall'Ente ha tenuto conto sia del 5% della spesa stanziata di beni e servizi, che dell'ulteriore 1% dovuto ai 35 giorni di tempo medio ponderato di ritardo nei pagamenti (> di 30giorni), come sotto evidenziato:

Verifica indicatore ritardo annuale pagamenti		Quota accantonamento	
Tempo medio ponderato di ritardo	35	Totale stanziamenti della spesa acquisto beni e servizi	4.053.500,00
Percentuale accantonamento	5%	Quota da accantonare	202.675,00
Se il tempo medio è > di 30 gg. bisogna accantonare a fondo di garanzia un ulteriore...	1%		40.535,00

Totale

243.210,00

## 2. Risultato di amministrazione.

Il risultato di amministrazione presunto al 31/12/2024 è così composto:

<b>Prospetto dimostrativo risultato di amministrazione</b>		
<b>1) Determinazione del risultato di amministrazione presunto al 31/12/2023</b>		
<b>(+)</b>	<b>Risultato di amministrazione iniziale dell'esercizio 2023</b>	<b>94.708.551,37</b>
(+)	Fondo pluriennale vincolato iniziale dell'esercizio 2023	2.483.199,64
(+)	Entrate già accertate nell'esercizio 2023	55.025.792,37
(-)	Uscite già impegnate nell'esercizio 2023	35.163.264,41
(-)	Riduzione dei residui attivi già verificatasi nell'esercizio 2023	0,00
(+)	Incremento dei residui attivi già verificatasi nell'esercizio 2023	0,00
(+)	Riduzione dei residui passivi già verificatasi nell'esercizio 2023	0,00
<b>(=)</b>	<b>Risultato di amministrazione dell'esercizio 2023 alla data di redazione del bilancio di previsione dell'anno 2024</b>	<b>117.054.278,97</b>
(+)	Entrate che prevedo di accertare per il restante periodo dell'esercizio 2023	0,00
(-)	Spese che prevedo di impegnare per il restante periodo dell'esercizio 2023	0,00
(-)	Riduzione dei residui attivi presunta per il restante periodo dell'esercizio 2023	0,00
(+)	Incremento dei residui attivi presunto per il restante periodo dell'esercizio 2023	0,00
(+)	Riduzione dei residui passivi presunta per il restante periodo dell'esercizio 2023	0,00
(-)	Fondo pluriennale vincolato finale presunto dell'esercizio 2023 (1)	1.664.519,65
<b>(=)</b>	<b>A) Risultato di amministrazione presunto al 31/12/2023</b>	<b>115.389.759,32</b>
<b>2) Composizione del risultato di amministrazione presunto al 31/12/2023</b>		
<b>Parte accantonata (3)</b>		
	Fondo crediti di dubbia esigibilità al 31/12 (4)	90.013.548,03
	Accantonamento residui perenti al 31/12 (solo per le regioni) (5)	0,00
	Fondo anticipazioni liquidità (5)	0,00
	Fondo perdite società partecipate (5)	0,00
	Fondo contenzioso (5)	11.970.480,35
	Altri accantonamenti (5)	11.500.137,91
	<b>B) Totale parte accantonata</b>	<b>113.484.166,29</b>
<b>Parte vincolata al 31/12/2023</b>		
	Vincoli derivanti da leggi e dai principi contabili	7.158.624,58
	Vincoli derivanti da trasferimenti	0,00
	Vincoli derivanti dalla contrazione di mutui	0,00

	Vincoli formalmente attribuiti dall'ente	0,00
	Altri vincoli	0,00
	<b>C) Totale parte vincolata</b>	<b>7.158.624,58</b>
<b>Parte destinata agli investimenti</b>		
	<b>D) Totale parte destinata agli investimenti</b>	<b>0,00</b>
	<b>E) Totale parte disponibile (E=A-B-C-D)</b>	<b>-5.253.031,55</b>
	F) di cui Disavanzo da debito autorizzato e non contratto (6)	0,00
<b>Se E è negativo, tale importo è iscritto tra le spese del bilancio di previsione come disavanzo da ripianare (7)</b>		
	F) di cui Disavanzo da debito autorizzato e non contratto (6)	0,00
<b>3) Utilizzo quote del risultato di amministrazione presunto al 31/12/2023 previsto nel bilancio:</b>		
	Utilizzo quota accantonata (da consuntivo anno precedente o previa verifica di preconsuntivo - salvo l'utilizzo del FAL)	0,00
	Utilizzo quota vincolata	0,00
	Utilizzo quota destinata agli investimenti (previa approvazione del rendiconto)	0,00
	Utilizzo quota disponibile (previa approvazione del rendiconto)	0,00
	<b>Totale utilizzo avanzo di amministrazione presunto</b>	<b>0,00</b>

L'articolo 4, comma 6, decreto del Ministero dell'economia e delle finanze, di concerto con il Ministero dell'interno, del 2 aprile 2015, concernente i criteri e le modalità di ripiano dell'eventuale maggiore disavanzo al 1° gennaio 2015 conseguente al "riaccertamento straordinario", prevede: "la Nota Integrativa al bilancio di previsione indica le modalità di copertura dell'eventuale disavanzo applicato al bilancio distintamente per la quota derivante dal riaccertamento straordinario rispetto a quella derivante dalla gestione ordinaria. La Nota Integrativa indica altresì le modalità di copertura contabile dell'eventuale disavanzo tecnico di cui all'articolo 3, comma 13, del decreto legislativo n. 118 del 2011."

### 3. Elenco analitico degli utilizzi delle quote vincolate e accantonate del risultato di amministrazione presunto

Il risultato di amministrazione presunto relativo all'esercizio 2024, di cui è evidenziata anche la componente accantonata, prevede il seguente utilizzo (distinguendo i vincoli derivanti dalla legge e dai principi contabili, dai trasferimenti, da mutui e altri finanziamenti, vincoli formalmente attribuiti dall'ente) delle risorse vincolate:

#### ELENCO ANALITICO DELLE RISORSE ACCANTONATE NEL RISULTATO DI AMMINISTRAZIONE PRESUNTO (\*)

Capitolo di spesa	Descrizione	Risorse accantonate al 1/1/2023	Risorse accantonate applicate al bilancio dell'esercizio 2023 (con segno -) <sup>(1)</sup>	Risorse accantonate stanziare nella spesa del bilancio dell'esercizio 2023	Variazione degli accantonamenti che si prevede di effettuare in sede di rendiconto 2023 (con segno +/-) <sup>(2)</sup>	Risorse accantonate nel risultato di amministrazione presunto al 31/12/2023	Risorse accantonate presunte al 31/12/2023 applicate al primo esercizio del bilancio di previsione
		(a)	(b)	(c)	(d)	(e) = (a) + (b) + (c) + (d)	(f)
<b>Fondo anticipazione liquidità</b>							
<b>Totale Fondo anticipazione liquidità</b>							
<b>Fondo perdite società partecipate</b>							
<b>Totale Fondo perdite società partecipate</b>							
<b>Fondo contenzioso</b>							
17002002	FONDO ACCANTONAMENTO PASSIVITA' POTENZIALI DA CONTENZIOSO	11.740.480,35		230.000,00		11.970.480,35	
<b>Totale Fondo contenzioso</b>		11.740.480,35		230.000,00		11.970.480,35	
<b>Fondo crediti di dubbia esigibilità</b>							
17001001	FONDO CREDITI DI DUBBIA E DIFFICILE ESAZIONE DI PARTE CORRENTE	78.363.113,53		11.650.434,50		90.013.548,03	
<b>Totale Fondo crediti di dubbia esigibilità</b>		78.363.113,53		11.650.434,50		90.013.548,03	
<b>Accantonamento residui perenti</b>							
<b>Totale Accantonamento residui perenti</b>							
<b>Altri accantonamenti</b>							
17002503	POSTE CORRETTIVE DI CANONI DI ALLOGGI DI PROPRIETA' CON CONTRIBUTI DELLO STATO	11.062.029,86				11.062.029,86	
17002502	FONDO GARANZIA DEBITI COMMERCIALI	363.025,00		75.083,05		438.108,05	
<b>Totale Altri accantonamenti</b>		11.425.054,86		75.083,05		11.500.137,91	
<b>Fondo di garanzia debiti commerciali</b>							
<b>Totale Fondo di garanzia debiti commerciali</b>							
<b>Totale</b>		101.528.648,74		11.955.517,55		113.484.166,29	

(\*) Allegato obbligatorio nel caso in cui il bilancio di previsione approvato nel corso dell'esercizio N preveda l'utilizzo delle quote accantonate del risultato di amministrazione presunto

(1) Indicare, con il segno (-), l'utilizzo dei fondi accantonati attraverso l'applicazione in bilancio della corrispondente quota del risultato di amministrazione.

(2) Indicare con il segno (+) i maggiori accantonamenti nel risultato di amministrazione effettuati in sede di predisposizione del rendiconto, e con il segno (-), le riduzioni degli accantonamenti effettuati in sede di predisposizione del rendiconto.



(4) I fondi di riserva e i fondi speciali non confluiscono nella quota accantonata del risultato di amministrazione.

### ELENCO ANALITICO DELLE RISORSE VINCOLATE NEL RISULTATO DI AMMINISTRAZIONE PRESUNTO (\*)

Capitolo di entrata	Descrizione	Capitolo di spesa	Descrizione	Risorse vincolate al 1/1/2023	Entrate vincolate e accertate nell'esercizio 2023 (dati presunti)	Impegni presunti esercizio 2023 finanziati da entrate vincolate accertate nell'esercizio o da quote vincolate del risultato di amministrazione (dati presunti)	Fondo plur. vinc. al 31/12/2023 finanziato da entrate vincolate accertate nell'esercizio o da quote vincolate del risultato di amministrazione (dati presunti)	Cancellazione nell'esercizio 2023 di residui attivi vincolati o eliminazione del vincolo su quote del risultato di amministrazione (+) e cancellazione nell'esercizio 2023 di residui passivi finanziati da risorse vincolate (-) (gestione dei residui) (dati presunti)	Cancellazione nell'esercizio 2023 di impegni finanziati dal fondo pluriennale vincolato dopo l'approvazione del rendiconto dell'esercizio 2022 se non reimpegnati nell'esercizio 2023 (+)	Risorse vincolate nel risultato di amministrazione presunto al 31/12/2023	Risorse vincolate e presunte al 31/12/2023 applicate al primo esercizio o del bilancio di previsione
				(a)	(b)	(c)	(d)	(e)	(f)	(g) = (a) + (b) - (c) - (d) - (e) + (f)	(i)
<b>Vincoli derivanti da leggi e dai principi contabili</b>											
<b>Totale Vincoli derivanti da leggi e dai principi contabili (h/1)</b>											
<b>Vincoli derivanti da trasferimenti</b>											
34000501	DA TESORERIA STATALE ( U.3.04.06.01.000_Versamenti ai conti di tesoreria statale (da parte dei soggetti non sottoposti al regime di Tesoreria Unica)	23001001	COSTI DIRETTI DIVERSI (CAP. 34000501) SOMME DA LEX 560	6.328.395,28						6.328.395,28	
42000501	PER INTERVENTI COSTRUTTIVI (CAP. U. 20000501_20001001_20001501_20001502_22000501_22001001_22001501)	20001001	CORRISPETTIVI DI APPALTO (CAP. E. 42000501) SOMME TRASFERITE DA MINISTERO PER LAVORO	475.939,99						475.939,99	
42001001	PER INTERVENTI DI RISANAMENTO E RISTRUTTURAZIONE (CAP. U. 21000501_21001001_21001501_21001502)	21001001	CORRISPETTIVI DI APPALTO (CAP. E. 42001001) DISTRETTO DI CROTONE COOPERATIVA ESPERANZA	354.289,31						354.289,31	
<b>Totale Vincoli derivanti da trasferimenti (h/2)</b>				7.158.624,58						7.158.624,58	
<b>Vincoli derivanti dalla contrazione di mutui</b>											
<b>Totale Vincoli derivanti dalla contrazione di mutui (h/3)</b>											
<b>Vincoli formalmente attribuiti dall'ente</b>											

<b>Totale Vincoli formalmente attribuiti dall'ente (h/4)</b>										
<b>Altri vincoli</b>										
<b>Totale Altri vincoli (h/5)</b>										
<b>Totale risorse vincolate (h = h/1 + h/2 + h/3 + h/4 + h/5)</b>										
					7.158.624,58					7.158.624,58

Totale quote accantonate riguardanti le risorse vincolate da legge (i/1)	
Totale quote accantonate riguardanti le risorse vincolate da trasferimenti (i/2)	
Totale quote accantonate riguardanti le risorse vincolate da finanziamenti (i/3)	
Totale quote accantonate riguardanti le risorse vincolate dall'ente (i/4)	
Totale quote accantonate riguardanti le risorse vincolate da altro (i/5)	
<b>Totale quote accantonate riguardanti le risorse vincolate (i = i/1 + i/2 + i/3 + i/4 + i/5)</b>	
Totale quote vincolate da legge al netto di quelle che sono state oggetto di accantonamenti (l/1 = h/1 - i/1)	
Totale quote vincolate da trasferimenti al netto di quelle che sono state oggetto di accantonamenti (l/2 = h/2 - i/2)	7.158.624,58
Totale quote vincolate da finanziamenti al netto di quelle che sono state oggetto di accantonamenti (l/3 = h/3 - i/3)	
Totale quote vincolate dall'Ente al netto di quelle che sono state oggetto di accantonamenti (l/4 = h/4 - i/4)	
Totale quote vincolate dall'Ente al netto di quelle che sono state oggetto di accantonamenti (l/5 = h/5 - i/5)	
<b>Totale quote vincolate dall'Ente al netto di quelle che sono state oggetto di accantonamenti (l = h - i)<sup>(1)</sup></b>	7.158.624,58

(\* Allegato obbligatorio nel caso in cui il bilancio di previsione preveda l'utilizzo delle quote vincolate del risultato di amministrazione presunto )

(1 Importo immediatamente utilizzabile nelle more dell'approvazione del rendiconto. Nel corso dell'esercizio provvisorio è utilizzabile nei limiti di quanto previsto nel principio applicato della contabilità finanziaria.

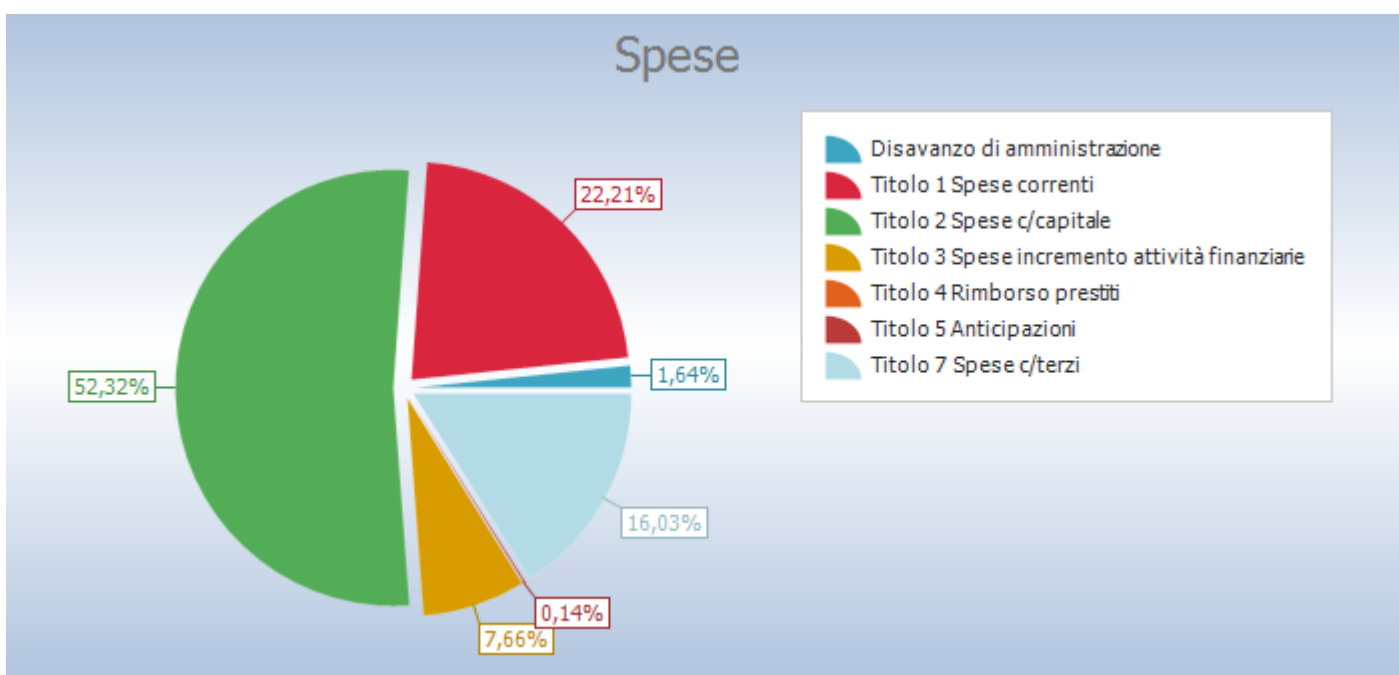
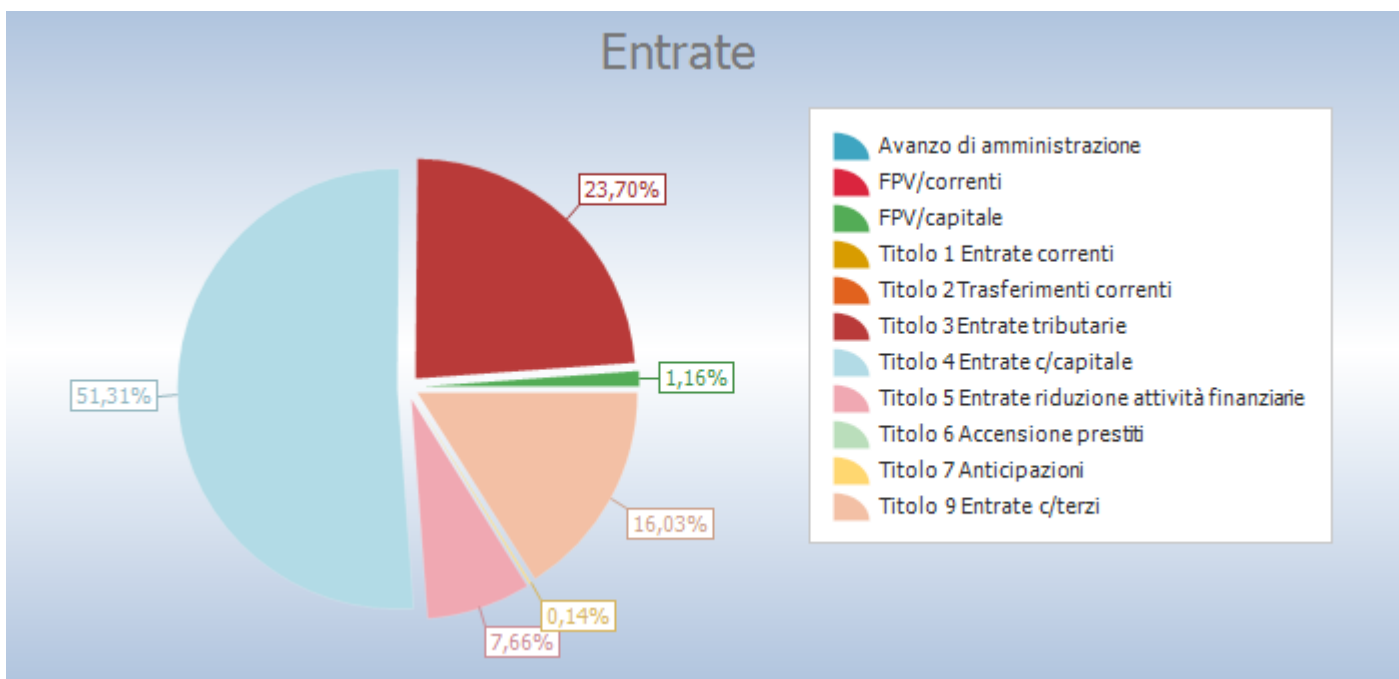
#### 4. Altre informazioni riguardanti le previsioni, richieste dalla legge o necessarie per l'interpretazione del bilancio di previsione.

Le previsioni di cassa in entrata e in uscita sono costituite dalle somme di competenza e da parte dei residui attivi e passivi presunti al termine dell'esercizio precedente quello cui si riferisce il bilancio.

Il totale complessivo delle entrate e il totale complessivo delle spese per tutti gli anni del triennio 2024 - 2026 è in pareggio.

<b>QUADRO GENERALE RIASSUNTIVO</b>	
<b>ENTRATE</b>	
Utilizzo avanzo di amministrazione	0,00
Fondo pluriennale vincolato per spese correnti	0,00
Fondo pluriennale vincolato per spese in conto capitale	1.664.519,65
Titolo 1 Entrate correnti di natura tributaria, contributiva e perequativa	0,00

Titolo 2 Trasferimenti correnti	0,00
Titolo 3 Entrate extratributarie	34.034.000,00
Titolo 4 Entrate in conto capitale	73.678.925,59
Titolo 5 Entrate da riduzione di attivita' finanziarie	10.997.000,00
<b>Totale entrate finali</b>	<b>118.709.925,59</b>
Titolo 6 Accensione Prestiti	0,00
Titolo 7 Anticipazioni da istituto tesoriere/cassiere	200.000,00
Titolo 9 Entrate per conto terzi e partite di giro	23.020.000,00
<b>Totale titoli</b>	<b>141.929.925,59</b>
<b>TOTALE ENTRATE</b>	<b>143.594.445,24</b>
<b>SPESE</b>	
Disavanzo di amministrazione	2.354.291,27
Titolo 1 Spese correnti	31.892.208,73
- di cui fondo pluriennale vincolato	0,00
Titolo 2 Spese in conto capitale	75.130.945,24
- di cui fondo pluriennale vincolato	0,00
Titolo 3 Spese per incremento attivita' finanziarie	10.997.000,00
<b>Totale spese finali</b>	<b>118.020.153,97</b>
Titolo 4 Rimborso Prestiti	0,00
Titolo 5 Chiusura Anticipazioni ricevute da istituto tesoriere/cassiere	200.000,00
Titolo 7 Uscite per conto terzi e partite di giro	23.020.000,00
<b>Totale titoli</b>	<b>141.240.153,97</b>
<b>TOTALE SPESE</b>	<b>143.594.445,24</b>



Il sistema articolato del bilancio identifica gli obiettivi, destina le risorse nel rispetto generale tra le risorse attribuite (entrate) ed i relativi impegni (uscite) e separa la destinazione delle entrate ed uscite in gestione corrente, interventi negli investimenti, movimenti di fondi e servizi per conto terzi. Partendo da queste linee conduttrici, il progetto di bilancio è stato predisposto, anche per questo triennio, secondo i principi definiti dalla normativa, come delineata dalla modifica al TUEL approvata dal D.lgs. 126/2014, secondo la quale “il bilancio di previsione è deliberato in pareggio finanziario complessivo per la competenza, comprensivo dell’utilizzo dell’avanzo di amministrazione e del recupero del disavanzo di amministrazione e garantendo un fondo di cassa finale non negativo. Inoltre, le previsioni di competenza relative alle spese correnti sommate alle previsioni di competenza relative ai trasferimenti in c/capitale, al saldo negativo delle partite finanziarie e alle quote di capitale delle rate di ammortamento dei mutui e degli altri prestiti, con

l'esclusione dei rimborsi anticipati, non possono essere complessivamente superiori alle previsioni di competenza dei primi tre titoli dell'entrata, ai contributi destinati al rimborso dei prestiti e all'utilizzo dell'avanzo di competenza di parte corrente e non possono avere altra forma di finanziamento, salvo le eccezioni tassativamente indicate nel principio applicato alla contabilità finanziaria necessarie a garantire elementi di flessibilità degli equilibri di bilancio ai fini del rispetto del principio dell'integrità". Questa corrispondenza è stata ottenuta attraverso la rigorosa valutazione sia dei principali flussi di risorse in entrata che delle corrispondenti previsioni di spesa e sono stati dimensionati in modo da garantire l'imputazione delle obbligazioni, sia attive che passive, nei rispettivi esercizi, in quanto, per obbligo di legge, le obbligazioni perfezionate devono essere imputate nell'esercizio in cui l'obbligazione andrà poi a scadere. Questa situazione di iniziale equilibrio tra entrate e uscite sarà oggetto di un costante monitoraggio in modo da garantire che durante la gestione vengano mantenuti l'equilibrio di bilancio e la copertura delle spese.

<b>EQUILIBRI DI BILANCIO</b>				
<b>EQUILIBRIO ECONOMICO - FINANZIARIO</b>		<b>COMPETENZA ANNO 2024</b>	<b>COMPETENZA ANNO 2025</b>	<b>COMPETENZA ANNO 2026</b>
Utilizzo risultato di amministrazione destinato al finanziamento delle spese correnti e al rimborso di prestiti	(+)	0,00	0,00	0,00
Ripiano disavanzo di amministrazione esercizio precedente	(-)	2.354.291,27	2.354.291,27	2.354.291,27
Fondo pluriennale vincolato per spese correnti iscritto in entrata	(+)	0,00	0,00	0,00
Entrate titoli 1-2-3	(+)	34.034.000,00	34.004.000,00	34.004.000,00
Entrate in conto capitale per Contributi agli investimenti direttamente destinati al rimborso dei prestiti da amministrazioni pubbliche (2)	(+)	0,00	0,00	0,00
Entrate Titolo 4.03 - Altri trasferimenti in conto capitale	(+)	212.500,00	212.500,00	212.500,00
Entrate in c/capitale destinate all'estinzione anticipata di prestiti	(+)	0,00	0,00	0,00
Entrate per accensioni di prestiti destinate all'estinzione anticipata di prestiti	(+)	0,00	0,00	0,00
Entrate di parte capitale destinate a spese correnti in base a specifiche disposizioni di legge o dei principi contabili	(+)	0,00	0,00	0,00
Spese correnti	(-)	31.892.208,73	31.862.208,73	31.862.208,73
- di cui fondo pluriennale vincolato	(-)	0,00	0,00	0,00
Spese Titolo 2.04 - Altri trasferimenti in conto capitale	(-)	0,00	0,00	0,00
Variazioni di attività finanziarie (se negativo)	(-)	0,00	0,00	0,00
Rimborso prestiti	(-)	0,00	0,00	0,00
- di cui Fondo anticipazioni di liquidità		0,00	0,00	0,00
- di cui per estinzione anticipata di prestiti		0,00	0,00	0,00
<b>A) Equilibrio di parte corrente</b>	<b>(+)</b>	<b>0,00</b>	<b>0,00</b>	<b>0,00</b>
Utilizzo risultato di amministrazione per il finanziamento di spese d'investimento al netto del Fondo anticipazione di liquidità	(+)	0,00	0,00	0,00
Fondo pluriennale vincolato per spese in conto capitale iscritto in entrata	(+)	1.664.519,65	0,00	0,00
Entrate in conto capitale (Titolo 4)	(+)	73.678.925,59	58.669.500,00	58.669.500,00
Entrate Titolo 5.01.01 - Alienazioni di partecipazioni	(+)	0,00	0,00	0,00

Entrate per accensioni di prestiti (titolo 6)	(+)	0,00	0,00	0,00
Entrate in conto capitale per Contributi agli investimenti direttamente destinati al rimborso dei prestiti da amministrazioni pubbliche (2)	(-)	0,00	0,00	0,00
Entrate in c/capitale destinate all'estinzione anticipata di prestiti	(-)	0,00	0,00	0,00
Entrate di parte capitale destinate a spese correnti in base a specifiche disposizioni di legge	(-)	0,00	0,00	0,00
Entrate per accensioni di prestiti destinate all'estinzione anticipata di prestiti	(-)	0,00	0,00	0,00
Entrate Titolo 4.03 - Altri trasferimenti in conto capitale	(-)	212.500,00	212.500,00	212.500,00
Spese in conto capitale	(-)	75.130.945,24	58.457.000,00	58.457.000,00
- di cui fondo pluriennale vincolato	(-)	0,00	0,00	0,00
Spese Titolo 2.04 - Altri trasferimenti in conto capitale	(+)	0,00	0,00	0,00
Spese Titolo 3.01.01 - Acquisizioni di partecipazioni e conferimenti di capitale	(-)	0,00	0,00	0,00
Ripiano disavanzo pregresso derivante da debito autorizzato e non contratto (presunto)	(-)	0,00	0,00	0,00
Variazioni di attività finanziarie (se positivo)	(+)	0,00	0,00	0,00
<b>B) Equilibrio di parte capitale</b>		<b>0,00</b>	<b>0,00</b>	<b>0,00</b>
Utilizzo risultato presunto di amministrazione al finanziamento di attività finanziarie (**)	(+)	0,00	0,00	0,00
Fondo pluriennale vincolato per incremento di attività finanziarie iscritto in entrata	(+)	0,00	0,00	0,00
Entrate titolo 5.00 - Riduzioni attività finanziarie	(+)	10.997.000,00	10.997.000,00	10.997.000,00
Spese titolo 3.00 - Incremento attività finanziarie	(-)	10.997.000,00	10.997.000,00	10.997.000,00
Entrate Titolo 5.01.01 - Alienazioni di partecipazioni	(-)	0,00	0,00	0,00
Spese Titolo 3.01.01 - Acquisizioni di partecipazioni e conferimenti di capitale	(+)	0,00	0,00	0,00
<b>C) Variazioni attività finanziaria</b>		<b>0,00</b>	<b>0,00</b>	<b>0,00</b>
<b>EQUILIBRIO FINALE (D=A+B)</b>		<b>0,00</b>	<b>0,00</b>	<b>0,00</b>
<b>Saldo corrente ai fini della copertura degli investimenti pluriennali delle Regioni a statuto ordinario</b>		<b>0,00</b>	<b>0,00</b>	<b>0,00</b>
A) Equilibrio di parte corrente	(+)	0,00	0,00	0,00
Utilizzo risultato di amministrazione destinato al finanziamento di spese correnti e al rimborso di prestiti al netto del Fondo anticipazione di liquidità	(-)	0,00	0,00	0,00
Fondo pluriennale vincolato per spese correnti iscritto in entrata al netto delle componenti non vincolate derivanti dal riaccertamento ord.	(-)	0,00	0,00	0,00
Entrate titoli 1-2-3 non sanitarie con specifico vincolo di destinazione	(-)	0,00	0,00	0,00
Entrate titoli 1-2-3 destinate al finanziamento del SSN	(-)	0,00	0,00	0,00
Spese correnti non sanitarie finanziate da entrate con specifico vincolo di destinazione	(+)	0,00	0,00	0,00
Fondo pluriennale vincolato di parte corrente (di spesa) al netto delle componenti non vincolate derivanti dal riaccertamento ord.	(+)	0,00	0,00	0,00
Spese correnti finanziate da entrate destinate al SSN	(+)	0,00	0,00	0,00
<b>Equilibrio di parte corrente ai fini della copertura degli investimenti pluriennali.</b>		<b>0,00</b>	<b>0,00</b>	<b>0,00</b>
<b>Saldo corrente ai fini della copertura degli investimenti pluriennali delle Autonomie speciali</b>		<b>0,00</b>	<b>0,00</b>	<b>0,00</b>

A) Equilibrio di parte corrente	(+)	0,00	0,00	0,00
Utilizzo risultato di amministrazione destinato al finanziamento di spese correnti e al rimborso di prestiti al netto del Fondo anticipazione di liquidità (H)	(-)	0,00	0,00	0,00
<b>Equilibrio di parte corrente ai fini della copertura degli investimenti plurienn.</b>		<b>0,00</b>	<b>0,00</b>	<b>0,00</b>

<b>Entrate correnti di natura tributaria, contributiva e perequativa</b>					
Tipologia	Previsioni definitive 2023	Previsioni 2024	Variazione %	Previsioni 2025	Previsioni 2026
<b>Totale</b>					



La tipologia 1.01 “Imposte, tasse e proventi assimilati” riunisce tutte le forme di prelievo effettuate direttamente dall’ente nell’esercizio della propria capacità impositiva.

La tipologia 1.04 “Compartecipazioni di tributi” è allocata la compartecipazione IRPEF ai Comuni.

<b>Addizionale Irpef</b>	<b>Anno 2023</b>	<b>Anno 2024</b>
Aliquota massima	0,00	0,00
Fascia esenzione	0,00	0,00
Differenziazione aliquote	No	No

<b>Prelievo sui rifiuti</b>	<b>Anno 2023</b>	<b>Anno 2024</b>
Tipologia di prelievo		

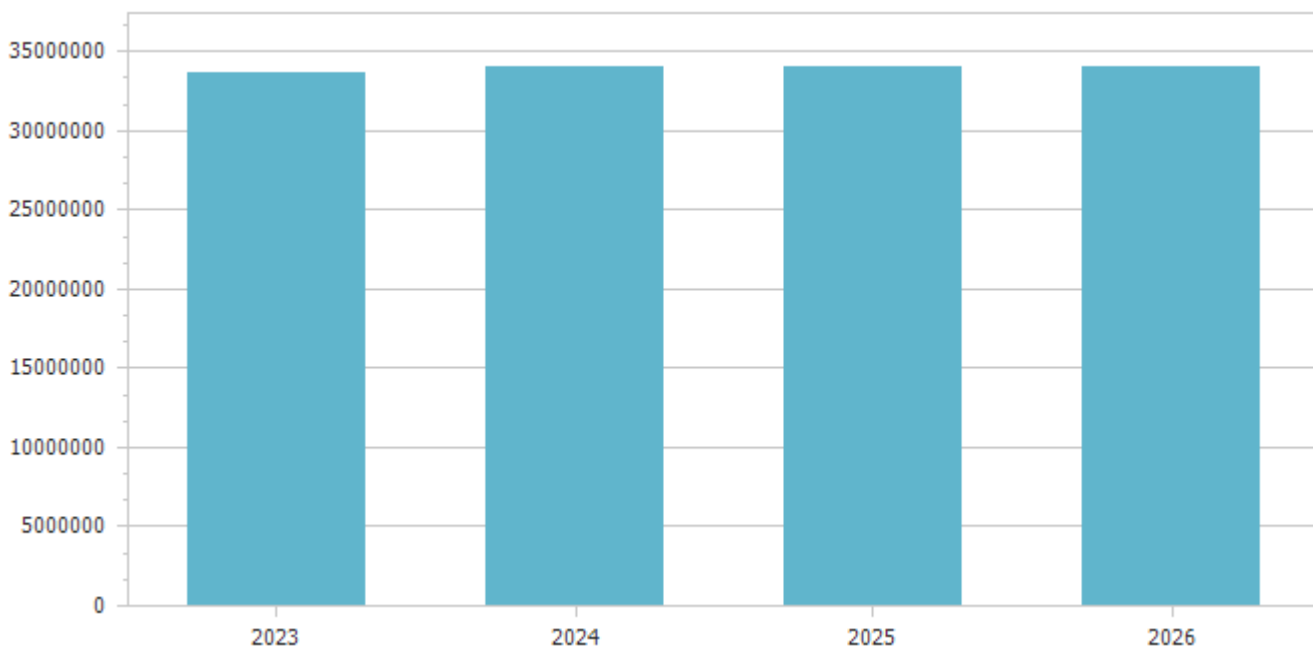
Tasso di copertura	0,00	0,00
Costo del servizio pro-capite	0,00	0,00

<b>Trasferimenti correnti</b>					
<b>Tipologia</b>	<b>Previsioni definitive 2023</b>	<b>Previsioni 2024</b>	<b>Variazione %</b>	<b>Previsioni 2025</b>	<b>Previsioni 2026</b>
101 Trasferimenti correnti da Amministrazioni pubbliche	0,00	0,00	0,00	0,00	0,00
<b>Totale</b>	<b>0,00</b>	<b>0,00</b>	<b>0,00</b>	<b>0,00</b>	<b>0,00</b>



<b>Entrate extratributarie</b>					
<b>Tipologia</b>	<b>Previsioni definitive 2023</b>	<b>Previsioni 2024</b>	<b>Variazione %</b>	<b>Previsioni 2025</b>	<b>Previsioni 2026</b>
100 Vendita di beni e servizi e proventi derivanti dalla gestione dei beni	26.480.000,00	26.880.000,00	1,51	26.880.000,00	26.880.000,00
300 Interessi attivi	960.000,00	1.015.000,00	5,73	1.015.000,00	1.015.000,00
500 Rimborsi e altre entrate correnti	6.239.000,00	6.139.000,00	-1,60	6.109.000,00	6.109.000,00
<b>Totale</b>	<b>33.679.000,00</b>	<b>34.034.000,00</b>	<b>1,05</b>	<b>34.004.000,00</b>	<b>34.004.000,00</b>





## CONSIDERAZIONI SULLE ENTRATE CORRENTI

È da annotare che nell'ambito degli indirizzi forniti dal management alle strutture, le entrate correnti vengono continuamente considerate come obiettivi di primo rilievo per la dinamica aziendale.

Le previsioni rappresentano gli obiettivi che l'Azienda si pone sulle entrate correnti tenendo presente, i mutamenti patrimoniali che si verificano da un anno all'altro.

Tali dati hanno valore esclusivamente rappresentativo dell'attività di programmazione aziendale e dovranno essere riscontrati in sede di Bilancio Consuntivo anche con le effettive riscossioni.

Nel redigere il presente Bilancio di Previsione, una particolare attenzione è stata posta alla determinazione di alcune entrate correnti quali:

- 1) i canoni di locazione;
- 2) i compensi tecnici subordinati all'avanzamento dei lavori o ad adempimenti da parte di terzi, i cui argomenti vengono trattati nella relazione del Settore Tecnico. Per il 2022 ed il 2023 sono stati inseriti gli eventuali compensi per l'attuazione degli interventi di cui al Superbonus.
- 3) le spese di istruttoria ed altre entrate diverse allocate al titolo 3 delle Entrate.

## I CANONI DI LOCAZIONE

È necessario precisare che, le previsioni della gestione dei canoni di locazione, sono influenzate dalla delibera CIPE 13.03.1995, come modificata dalla successiva delibera del 20.12.1996, pubblicata sulla G.U. 14.02.1997 e dai criteri fissati dalla Legge Regionale n.32/1996, che ha recepito solo i criteri della delibera GIPE del 1995 e dalle modifiche alla legge regionale 32/96 attualmente in discussione nella Commissione Bilancio.

Si vuole evidenziare, inoltre, che i canoni di locazione vengono influenzati nel corso degli esercizi dai redditi dei nuclei familiari in continuo mutamento, dalle imposte e dalle tasse che gravano sul patrimonio o sul reddito.

Tra i criteri di determinazione dei canoni riveste particolare importanza il vincolo per la Regione di garantire il pareggio costi-ricavi il cui calcolo definitivo viene effettuato con la redazione del bilancio consuntivo.

Pertanto, è necessario rappresentare i costi ed i ricavi della gestione immobiliare e delle altre gestioni, riclassificando le previsioni delle entrate e delle uscite del preventivo.

Per la individuazione dei costi e dei ricavi della gestione immobiliare l'attività dell'ente è suddivisa in tre settori operativi e due settori esclusivamente contabili.

Al settore della gestione degli immobili sono attribuiti, oltre ai costi di imputazione diretta, una percentuale di spese generali, che gravano su tutte le attività dell'Azienda.

Il monte canoni previsto comprende l'assistenza alloggiativa prevista dalla legge regionale n° 32/96 e le indennità di occupazione ai sensi della Legge Regionale n° 8/1995, le cui poste sono state previste sui rispettivi capitoli 11002000 e 11002001 e 11002500 e 11002501.

È da evidenziare che a seguito della finanziaria 2006, non esiste più la distinzione tra alloggi di proprietà ed alloggi dello Stato, in quanto il patrimonio dello Stato, alla data di entrata in vigore della finanziaria, è stato trasferito ai Comuni dove sono localizzati gli immobili o agli Enti di gestione in caso di rinuncia da parte dei Comuni interessati.

A tal proposito verrà movimentato il capitolo di entrata 11001500 che registra i crediti ancora da riscuotere da parte delle ATERP provinciali prima che i Comuni ne assumessero la proprietà. Si fa notare che detto capitolo si movimenta solo in c/residui ed in c/cassa poiché sono da riscuotere solo crediti pregressi.

Il patrimonio che è stato trasferito alle ATERP provinciali in virtù della rinuncia dei Comuni, è diventato, invece, a tutti gli effetti di competenza dell'Azienda e pertanto, la sua gestione contabile si colloca all'interno dei Capitoli 10 delle entrate in modalità ordinarie.

Si consideri, infine che nella previsione del canone di locazione si è tenuto conto delle modifiche alla LR 32/96 introdotte con Legge regionale 57/2017. Le modifiche nella sostanza hanno inciso notevolmente sulla costruzione del canone di locazione. Si è infatti provveduto ad adeguare il canone minimo previsto fino alla precedente formulazione di euro 5 a quella ormai di euro 15.00.

La legge inoltre ha operato una modifica sulle fasce reddituali nelle quali operare la collocazione degli utenti e pertanto si è provveduto alla ricollocazione di tutti gli utenti nelle fasce così per come modificate.

#### LA MOROSITA'

Uno dei principali obiettivi in questi anni è stato, e continua ad essere, quello di lavorare per ridurre il livello di morosità degli inquilini per portarlo ad una "morosità fisiologica".

Questo significa sostanzialmente tre cose:

- 1) ottenere il massimo livello possibile di pagamenti spontanei e tempestivi;
- 2) colpire nel più breve tempo ed efficacemente, fino allo sfratto, i morosi "resistenti" e quindi fare in modo che la morosità possa essere abbattuta progressivamente nel corso degli anni;
- 3) proseguire nella verifica sistematica di tutte le posizioni contabili che evidenziano un saldo negativo, separando i casi di mancato pagamento dovuti ad indigenza (per gestirli con le tutele previste dalla legge regionale), da occupazioni abusive, anche al fine di riaccertare i canoni sanzionatori e verificare il regolare uso dell'alloggio ed eliminare dagli archivi la morosità insussistente.

Per raggiungere il primo obiettivo è fondamentale dare al sistema di bollettazione automatica mensile la maggiore efficacia ed operatività.

Per gli altri due obiettivi sarà di importanza primaria il monitoraggio della morosità e la tempestività nell'attivare tutte le azioni necessarie per il recupero dei canoni non riscossi.

Le strutture aziendali adibite alla gestione del canone e della morosità dovranno proseguire sistematicamente nell'attività di verifica di tali crediti, con particolare attenzione alle posizioni contabili sulle quali risulta applicato un canone sanzionatorio.

Detto fenomeno è imputabile prevalentemente:

1) alla perseverante mancata presentazione di documentazione anagrafica e reddituale, da parte di diversi assegnatari, nonostante le costanti richieste da parte dell'Azienda;

2) ad un uso irregolare degli alloggi anche da parte di altri soggetti, per cui l'applicazione d'ufficio del cosiddetto "canone oggettivo", applicato in via provvisoria, prima di richiedere la decadenza, conduce ad una situazione più reale riguardo alla veridicità e trasparenza del bilancio.

Tale attività, che ha già prodotto significativi risultati nelle ATERP provinciali, dovrà comportare un ulteriore rafforzamento ed impiego di risorse al fine di ottenere maggiori risultati. In particolare tali sforzi devono tendere:

-alla riduzione progressiva della morosità consolidata;

-a promuovere l'avvio del recupero in via giudiziale di tutti gli importi non recuperati in via amministrativa secondo quanto stabilito dall'Art. 29 della L. R. n° 15/2008;

-a promuovere, favorire e curare il maggior dialogo possibile con l'utenza e con i Comuni quali parte attiva del processo gestionale aziendale;

-a riaccertare in misura effettiva i residui attivi in relazione alle poste contabili realmente da riscuotere.

Ciò consentirà di pervenire ad una determinazione sempre più realistica, dando garanzie di certezza sui dati e poter conseguire un ulteriore abbattimento della morosità.

Occorre evidenziare, purtroppo, che la situazione pandemica in atto ha rallentato negli anni 2020 e 2021 l'attività di riscossione coattiva dei canoni pregressi.

#### REGOLARIZZAZIONE DEI RAPPORTI LOCATIVI

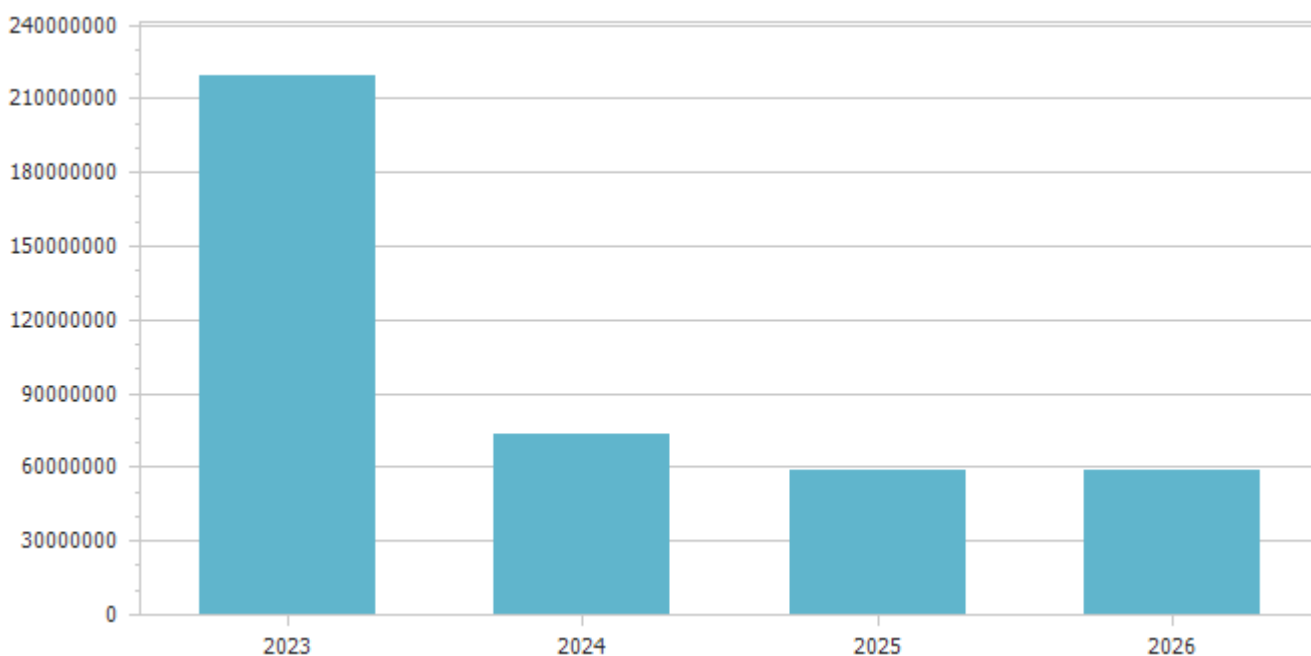
Bisogna far rilevare che la Legge Regionale 30.03. 1995 n°8, che disciplina la materia, è stata ripetutamente integrata e modificata dalle successive Leggi Regionali 32/96, 10/98, 8/2005, dalla LR. n° 19 del 12.06.2009, dalla L. R. 17 luglio 2013 n. 36 e per ultimo dalla L.R. 37/2020 che ha spostato il termine utile per poter ottenere la regolarizzazione del rapporto locativo alla data del 31 dicembre 2015.

Il dialogo con l'utenza è necessario anche al fine di incentivare ed evadere un numero sempre maggiore di nuove istanze di regolarizzazione del rapporto locativo.

Il riscontro sul territorio, già avviato con l'ausilio dei Comuni e delle forze di polizia, sarà portato avanti dalle strutture aziendali preposte, anche nel corso di questo esercizio, per sanare, ai sensi di legge, ove possibile, le situazioni di irregolarità riscontrate e per avviare le procedure di rilascio degli alloggi da parte di chi non ha titolo, al fine di metterli a disposizione dei Comuni e di chi aspira legittimamente all'assegnazione.

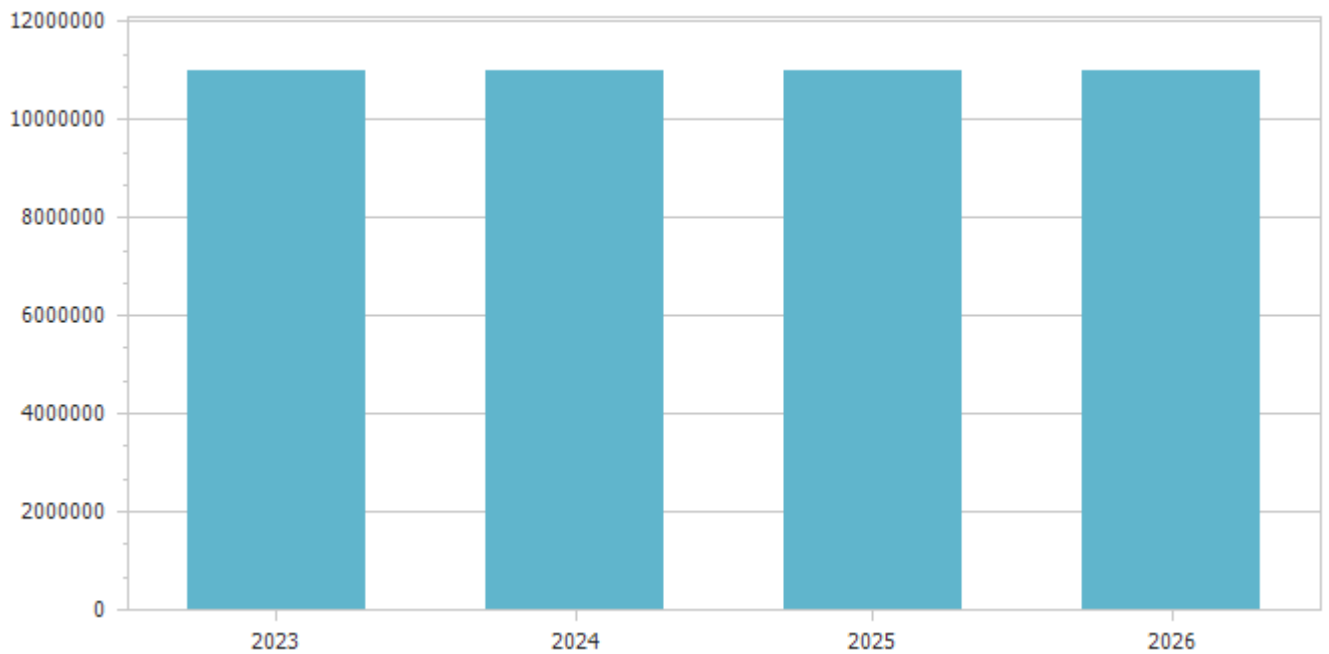
È anche questo un lavoro coordinato e costante, che investendo i Comuni in un rapporto di collaborazione, potrà avere notevoli ripercussioni sul buon andamento della gestione degli alloggi

<b>Entrate in conto capitale</b>					
<b>Tipologia</b>	<b>Previsioni definitive 2023</b>	<b>Previsioni 2024</b>	<b>Variazione %</b>	<b>Previsioni 2025</b>	<b>Previsioni 2026</b>
200 Contributi agli investimenti	207.085.853,02	62.676.425,59	-69,73	47.667.000,00	47.667.000,00
300 Altri trasferimenti in conto capitale	1.200.000,00	212.500,00	-82,29	212.500,00	212.500,00
400 Entrate da alienazione di beni materiali e immateriali	10.610.000,00	10.390.000,00	-2,07	10.390.000,00	10.390.000,00
500 Altre entrate in conto capitale	500.000,00	400.000,00	-20,00	400.000,00	400.000,00
<b>Totale</b>	<b>219.395.853,02</b>	<b>73.678.925,59</b>	<b>-66,42</b>	<b>58.669.500,00</b>	<b>58.669.500,00</b>



Le risorse di questo genere, salvo deroghe espressamente autorizzate dalla legge, sono destinate al finanziamento degli acquisti di beni o servizi durevoli e vincolate agli investimenti, che rendono così effettivo il vincolo di destinazione dell'entrata alla copertura di una spesa della stessa natura.

<b>Entrate da riduzione di attivita' finanziarie</b>					
<b>Tipologia</b>	<b>Previsioni definitive 2023</b>	<b>Previsioni 2024</b>	<b>Variazione %</b>	<b>Previsioni 2025</b>	<b>Previsioni 2026</b>
300 Riscossione crediti di medio-lungo termine	45.000,00	45.000,00	0,00	45.000,00	45.000,00
400 Altre entrate per riduzione di attivita' finanziarie	10.952.000,00	10.952.000,00	0,00	10.952.000,00	10.952.000,00
<b>Totale</b>	<b>10.997.000,00</b>	<b>10.997.000,00</b>	<b>0,00</b>	<b>10.997.000,00</b>	<b>10.997.000,00</b>



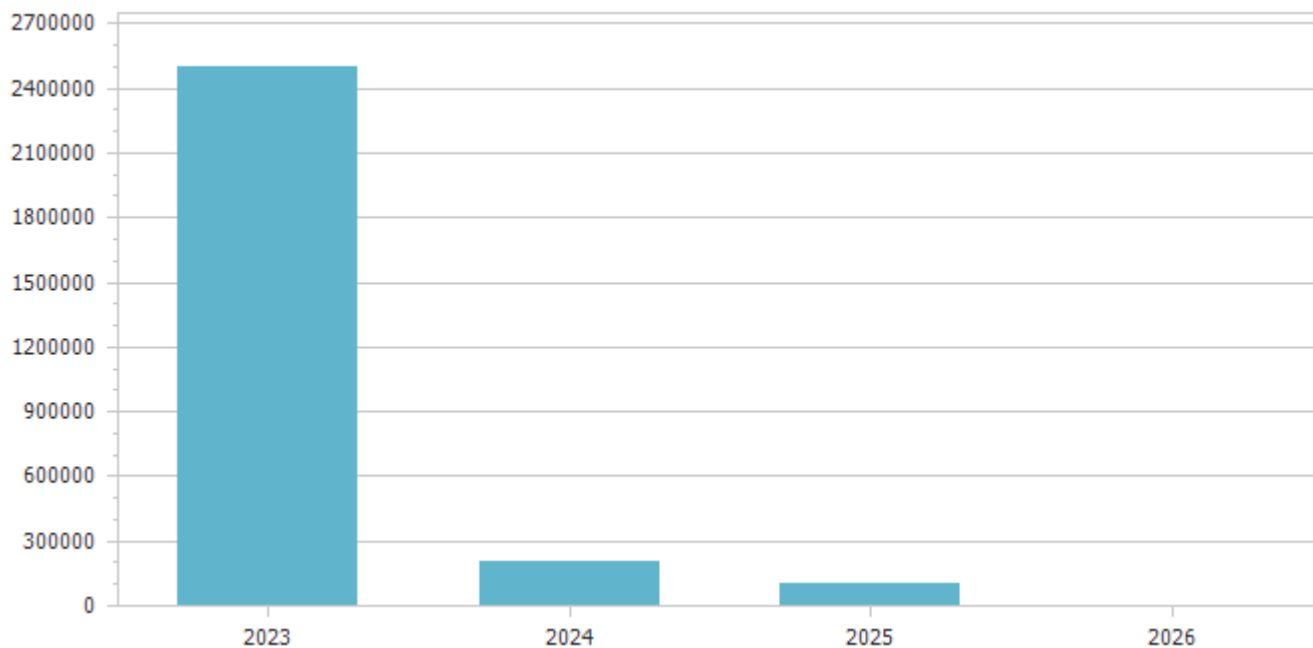
Le entrate da alienazione di attività finanziarie si riferiscono a prelievi da depositi bancari in conto mutui Cassa DD PP come previsto dalle nuove disposizioni normative previste dal D. Lgs. 118/2011.

<b>Accensione Prestiti</b>					
<b>Tipologia</b>	<b>Previsioni definitive 2023</b>	<b>Previsioni 2024</b>	<b>Variazione %</b>	<b>Previsioni 2025</b>	<b>Previsioni 2026</b>
<b>Totale</b>					



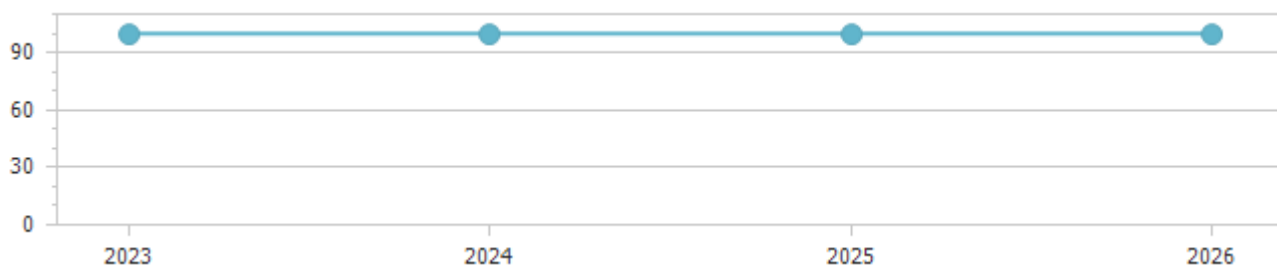
L'accesso al credito è effettuato compatibilmente con gli equilibri di bilancio e con il rispetto dei limiti di indebitamento.

<b>Anticipazioni da istituto tesoriere/cassiere</b>					
<b>Tipologia</b>	<b>Previsioni definitive 2023</b>	<b>Previsioni 2024</b>	<b>Variazione %</b>	<b>Previsioni 2025</b>	<b>Previsioni 2026</b>
100 Anticipazioni da istituto tesoriere/cassiere	2.500.000,00	200.000,00	-92,00	100.000,00	0,00
<b>Totale</b>	<b>2.500.000,00</b>	<b>200.000,00</b>	<b>-92,00</b>	<b>100.000,00</b>	<b>0,00</b>



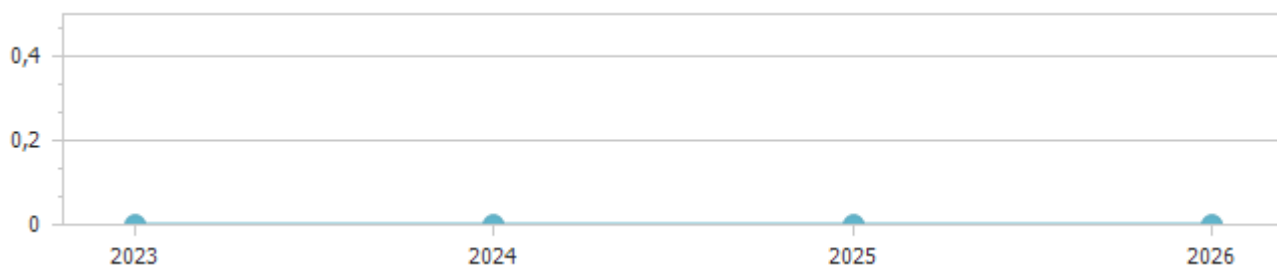
### Indicatore autonomia finanziaria

	Anno 2023		Anno 2024		Anno 2025		Anno 2026	
Titolo I + Titolo III	33.679.000,00	100,00	34.034.000,00	100,00	34.004.000,00	100,00	34.004.000,00	100,00
Titolo I + Titolo II + Titolo III	33.679.000,00		34.034.000,00		34.004.000,00		34.004.000,00	



### Indicatore autonomia impositiva

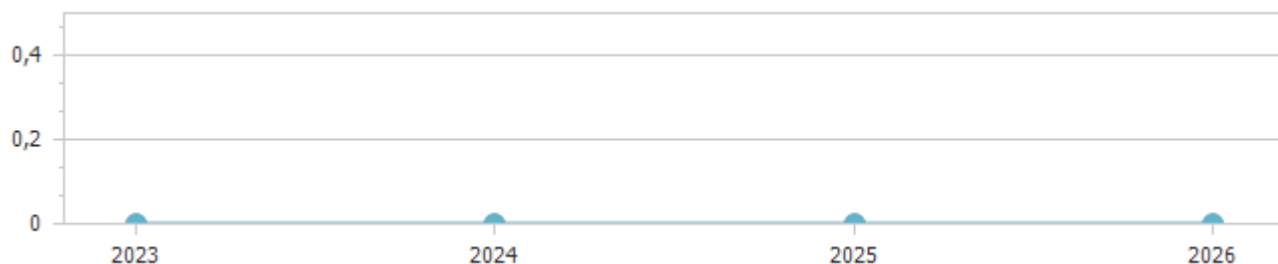
	Anno 2023		Anno 2024		Anno 2025		Anno 2026	
Titolo I	0,00	0,00	0,00	0,00	0,00	0,00	0,00	0,00
Entrate correnti	33.679.000,00		34.034.000,00		34.004.000,00		34.004.000,00	



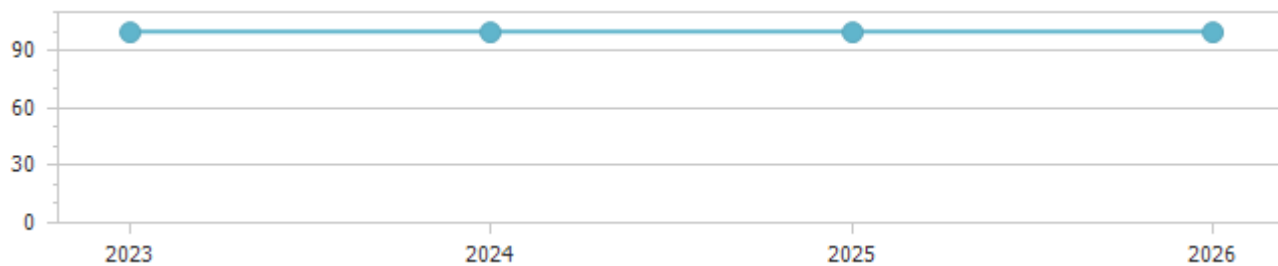
### Indicatore autonomia impositiva entrate proprie

	Anno 2023	Anno 2024	Anno 2025	Anno 2026
--	-----------	-----------	-----------	-----------

Titolo I	0,00		0,00		0,00		0,00	
		0,00		0,00		0,00		0,00
Titolo I + Titolo III	33.679.000,00		34.034.000,00		34.004.000,00		34.004.000,00	

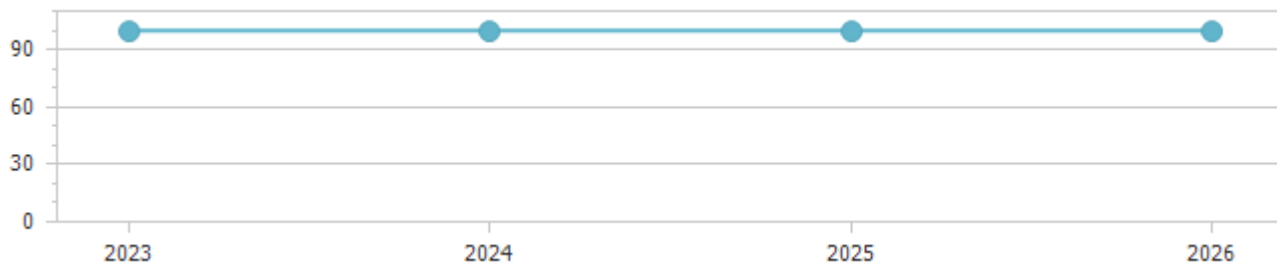


Indicatore autonomia tariffaria								
	Anno 2023		Anno 2024		Anno 2025		Anno 2026	
Entrate extratributarie	33.679.000,00		34.034.000,00		34.004.000,00		34.004.000,00	
		100,00		100,00		100,00		100,00
Entrate correnti	33.679.000,00		34.034.000,00		34.004.000,00		34.004.000,00	

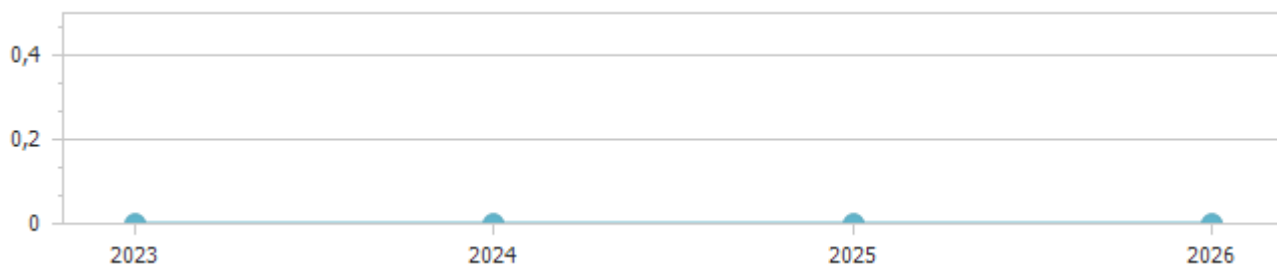


Indicatore autonomia tariffaria entrate proprie								
	Anno 2023		Anno 2024		Anno 2025		Anno 2026	
Titolo III	33.679.000,00		34.034.000,00		34.004.000,00		34.004.000,00	
		100,00		100,00		100,00		100,00
Titolo I + Titolo III	33.679.000,00		34.034.000,00		34.004.000,00		34.004.000,00	

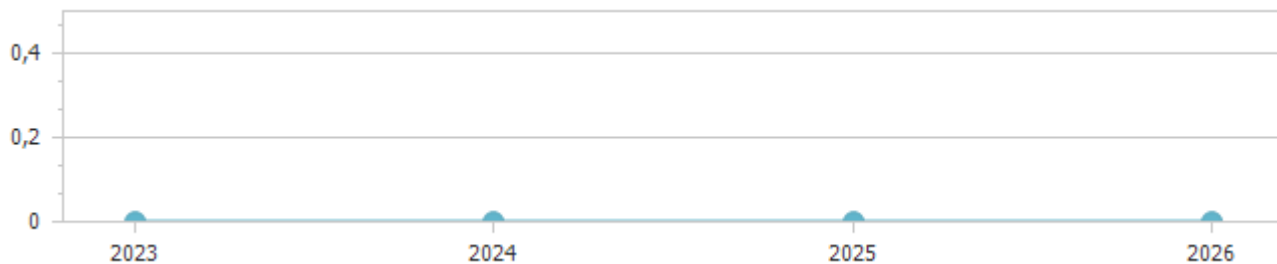




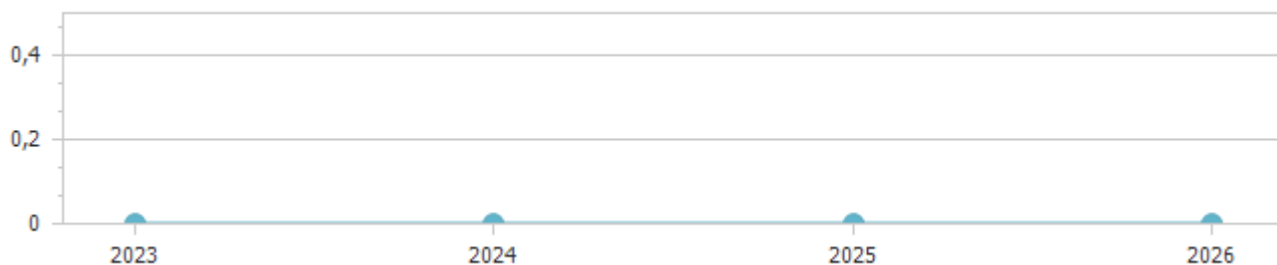
Indicatore dipendenza erariale								
	Anno 2023		Anno 2024		Anno 2025		Anno 2026	
Trasferimenti statali	0,00	0,00	0,00	0,00	0,00	0,00	0,00	0,00
Entrate correnti	33.679.000,00		34.034.000,00		34.004.000,00		34.004.000,00	



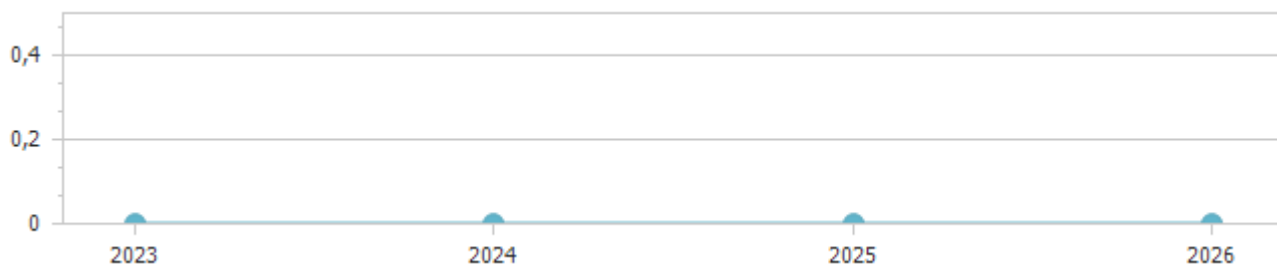
Indicatore intervento Regionale								
	Anno 2023		Anno 2024		Anno 2025		Anno 2026	
Trasferimenti Regionali	0,00	0,00	0,00	0,00	0,00	0,00	0,00	0,00
Popolazione	0		0		0		0	



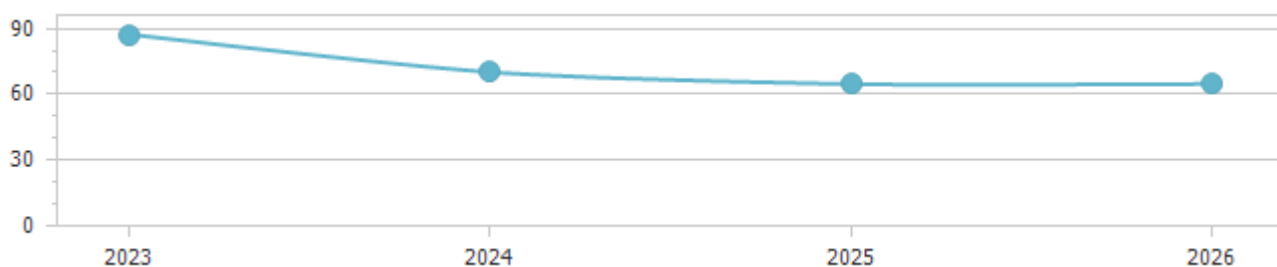
Indicatore pressione finanziaria								
	Anno 2023		Anno 2024		Anno 2025		Anno 2026	
Titolo I + Titolo III	33.679.000,00	0,00	34.034.000,00	0,00	34.004.000,00	0,00	34.004.000,00	0,00
Popolazione	0		0		0		0	



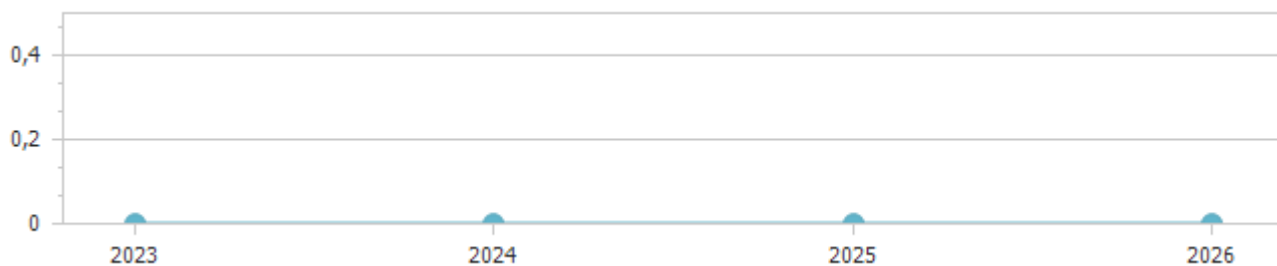
Indicatore pressione tributaria								
	Anno 2023		Anno 2024		Anno 2025		Anno 2026	
Titolo I	0,00	0,00	0,00	0,00	0,00	0,00	0,00	0,00
Popolazione	0		0		0		0	



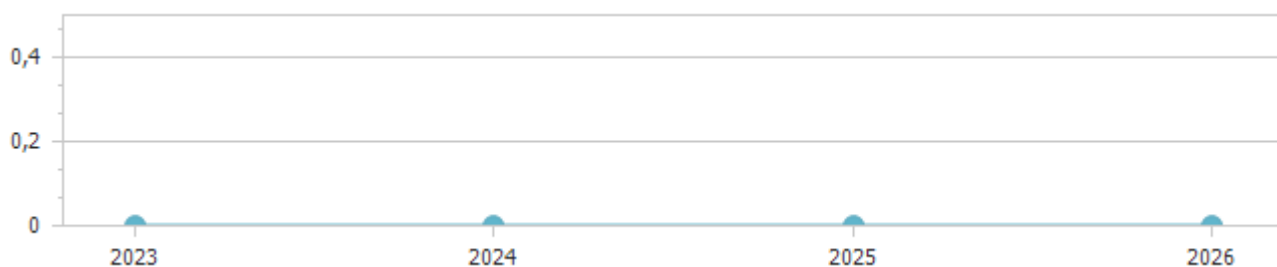
Indicatore propensione investimento								
	Anno 2023		Anno 2024		Anno 2025		Anno 2026	
Spesa c/capitale	219.643.991,27	87,32	75.130.945,24	70,20	58.457.000,00	64,72	58.457.000,00	64,72
Spesa corrente + Spesa c/capitale + Rimborso prestiti	251.539.241,74		107.023.153,97		90.319.208,73		90.319.208,73	



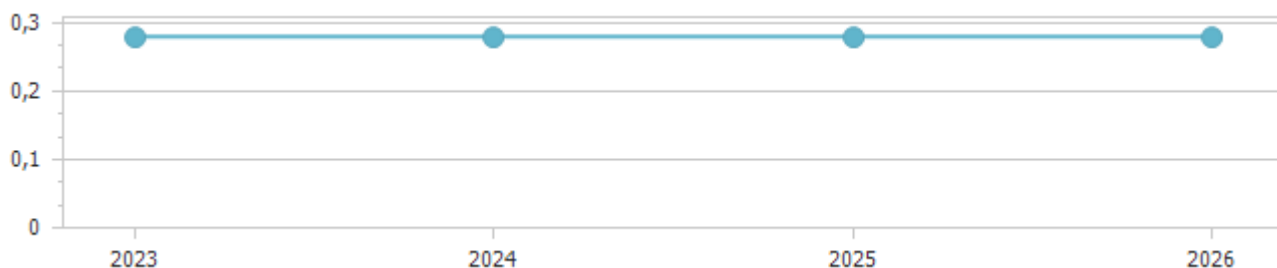
Spesa in conto capitale pro-capite								
	Anno 2023		Anno 2024		Anno 2025		Anno 2026	
Titolo II – Spesa in c/capitale	219.643.991,27	0,00	75.130.945,24	0,00	58.457.000,00	0,00	58.457.000,00	0,00
Popolazione	0		0		0		0	



Spesa corrente pro-capite								
	Anno 2023		Anno 2024		Anno 2025		Anno 2026	
Titolo I - Spesa corrente	31.895.250,47	0,00	31.892.208,73	0,00	31.862.208,73	0,00	31.862.208,73	0,00
Popolazione	0		0		0		0	



Incidenza della spesa per trasferimenti sulla spesa corrente								
	Anno 2023		Anno 2024		Anno 2025		Anno 2026	
Trasferimenti correnti	88.000,00	0,28	88.000,00	0,28	88.000,00	0,28	88.000,00	0,28
Spesa corrente	31.895.250,47		31.892.208,73		31.862.208,73		31.862.208,73	



## PROSPETTO DIMOSTRATIVO DEL RISPETTO DEI VINCOLI DI INDEBITAMENTO DEGLI ENTI LOCALI

ENTRATE RELATIVE AI PRIMI TRE TITOLI DELLE ENTRATE  
(rendiconto penultimo anno precedente quello cui viene prevista l'assunzione dei mutui) ex art. 204, c. 1 del D.L.gs. N 267/2000

### ENTRATE TRIBUTARIE NON VINCOLATE, art. 62, c. 6 del D.Lgs. 118/2011

A) Entrate correnti di natura tributaria, contributiva e perequativa (Titolo I)	0,00
B) Tributi destinati al finanziamento della sanità	0,00
C) TOTALE ENTRATE TRIBUTARIE AL NETTO DELLA SANITA' (A - B)	0,00

### SPESA ANNUALE PER RATE MUTUI/OBBLIGAZIONI

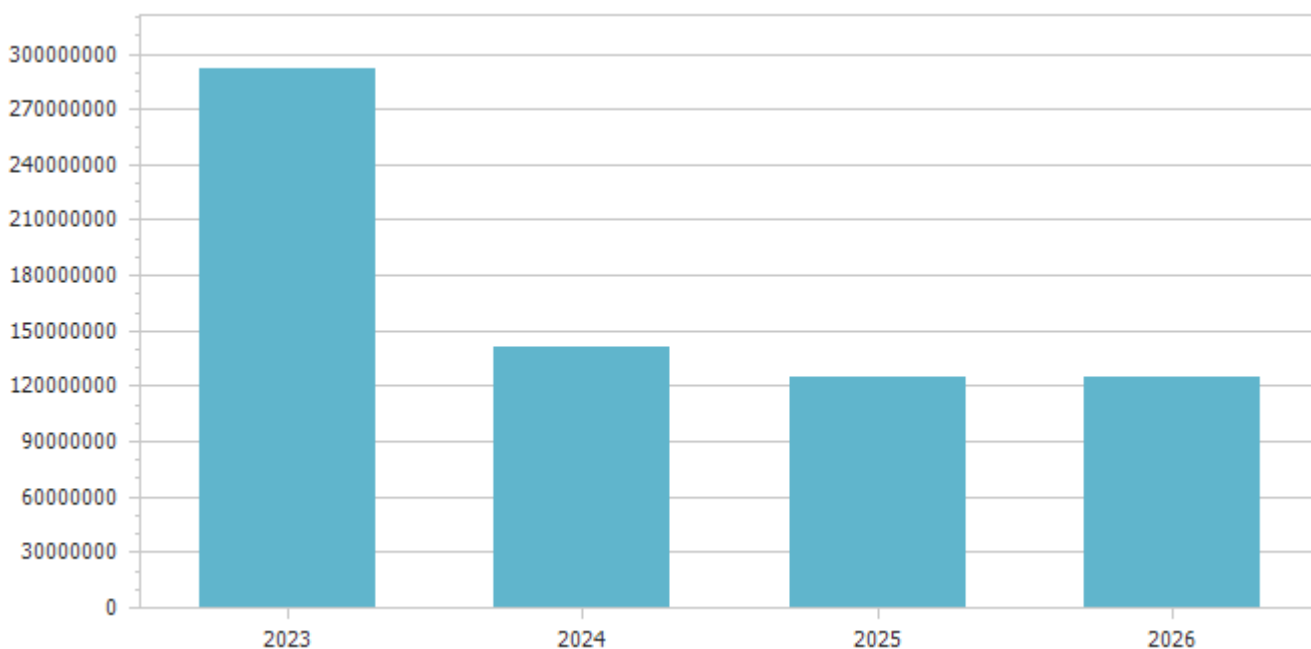
D) Livello massimo di spesa annuale (pari al 20% di C)	0,00
E) Ammontare rate per mutui e prestiti autorizzati fino al 31/12/2023	0,00
F) Ammontare rate per mutui e prestiti autorizzati nell'esercizio in corso	0,00
G) Ammontare rate relative a mutui e prestiti che costituiscono debito potenziale	0,00
H) Ammontare rate per mutui e prestiti autorizzati con la Legge in esame	0,00
I) Contributi erariali sulle rate di ammortamento dei mutui in essere al momento della sottoscrizione del finanziamento	0,00
L) Ammontare rate riguardanti debiti espressamente esclusi dai limiti di indebitamento	0,00
M) Ammontare disponibile per nuove rate di ammortamento (M = D-E-F-G-H+I+L)	0,00

### TOTALE DEBITO

Debito contratto al 31/12/2023	0,00
Debito autorizzato nel 2024	0,00
Debito autorizzato dalla Legge in esame	0,00
TOTALE DEBITO DELLA REGIONE	0,00
DEBITO POTENZIALE	0,00
Garanzie principali o sussidiarie prestate dalla Regione a favore di altre Amministrazioni pubbliche e di altri soggetti	0,00
di cui, garanzie per le quali è stato costituito accantonamento	0,00
Garanzie che concorrono al limite di indebitamento	0,00

## Riepilogo missioni

Missione	Previsioni definitive 2023	Previsioni 2024	Variazione %	Previsioni 2025	Previsioni 2026
1 Servizi istituzionali, generali e di gestione	2.626.541,74	2.016.000,00	-23,25	2.016.000,00	2.016.000,00
8 Assetto del territorio ed edilizia abitativa	249.330.946,10	103.023.024,78	-58,68	86.786.456,73	86.786.456,73
20 Fondi e accantonamenti	12.243.273,55	12.981.129,19	6,03	12.513.752,00	12.513.752,00
50 Debito pubblico	0,00	0,00	0,00	0,00	0,00
60 Anticipazioni finanziarie	2.500.000,00	200.000,00	-92,00	100.000,00	0,00
99 Servizi per conto terzi	25.270.000,00	23.020.000,00	-8,90	23.270.000,00	23.270.000,00
<b>Totale</b>	<b>291.970.761,39</b>	<b>141.240.153,97</b>	<b>-51,63</b>	<b>124.686.208,73</b>	<b>124.586.208,73</b>





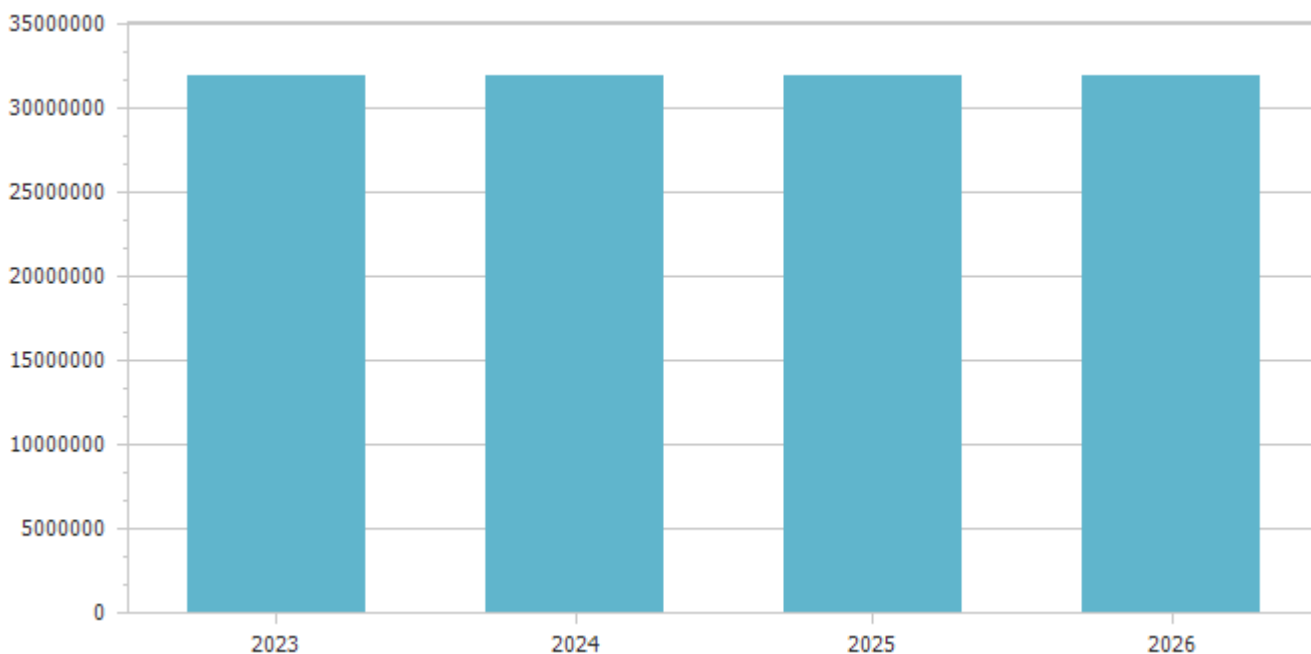
Mense	0,00	0,00	0,00	0,00	0,00	0,00
Mense scolastiche	0,00	0,00	0,00	0,00	0,00	0,00
Mercati e fiere attrezzate	0,00	0,00	0,00	0,00	0,00	0,00
Pesa pubblica	0,00	0,00	0,00	0,00	0,00	0,00
Servizi turistici diversi: stabilimenti balneari, approdi turistici e simili	0,00	0,00	0,00	0,00	0,00	0,00
Spurgo pozzi neri	0,00	0,00	0,00	0,00	0,00	0,00
Teatri	0,00	0,00	0,00	0,00	0,00	0,00
Musei, pinacoteche, gallerie e mostre	0,00	0,00	0,00	0,00	0,00	0,00
Spettacoli	0,00	0,00	0,00	0,00	0,00	0,00
Trasporti di carni macellate	0,00	0,00	0,00	0,00	0,00	0,00
Trasporti funebri, pompe funebri e illuminazioni votive	0,00	0,00	0,00	0,00	0,00	0,00
Uso di locali adibiti a riunioni non istituzionali	0,00	0,00	0,00	0,00	0,00	0,00
Altri servizi	0,00	0,00	0,00	0,00	0,00	0,00
<b>Totale</b>	<b>0,00</b>	<b>0,00</b>		<b>0,00</b>	<b>0,00</b>	

<b>Servizi indispensabili</b>						
Descrizione servizio	Anno 2023			Anno 2024		
	Spese	Entrate	% copert. costo	Spese	Entrate	% copert. costo
Servizi connessi agli organi istituzionali	0,00	0,00	0,00	0,00	0,00	0,00
Amministrazione generale, compreso servizio elettorale	0,00	0,00	0,00	0,00	0,00	0,00
Servizi connessi all'ufficio tecnico comunale	0,00	0,00	0,00	0,00	0,00	0,00
Servizi di anagrafe e di stato civile	0,00	0,00	0,00	0,00	0,00	0,00
Servizio statistico	0,00	0,00	0,00	0,00	0,00	0,00
Servizi connessi con la giustizia	0,00	0,00	0,00	0,00	0,00	0,00
Polizia locale e amministrativa	0,00	0,00	0,00	0,00	0,00	0,00
Servizio della leva militare	0,00	0,00	0,00	0,00	0,00	0,00
Protezione civile, pronto intervento e tutela della sicurezza pubblica	0,00	0,00	0,00	0,00	0,00	0,00
Istruzione primaria e secondaria	0,00	0,00	0,00	0,00	0,00	0,00
Servizi necroscopici e cimiteriali	0,00	0,00	0,00	0,00	0,00	0,00
Acquedotto	0,00	0,00	0,00	0,00	0,00	0,00
Fognatura e depurazione	0,00	0,00	0,00	0,00	0,00	0,00
Nettezza urbana	0,00	0,00	0,00	0,00	0,00	0,00
Viabilità e illuminazione pubblica	0,00	0,00	0,00	0,00	0,00	0,00
<b>Totale</b>	<b>0,00</b>	<b>0,00</b>		<b>0,00</b>	<b>0,00</b>	

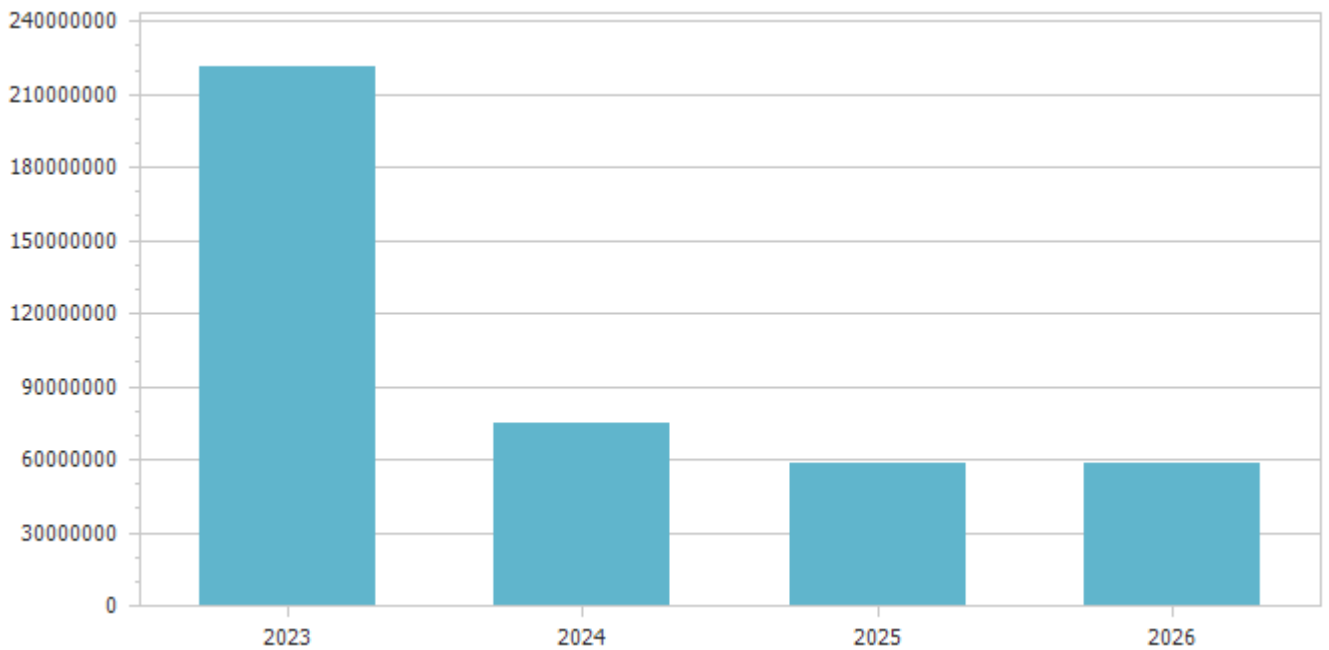
<b>Spese correnti</b>					
Macroaggregato	Previsioni definitive 2023	Previsioni 2024	Variazione %	Previsioni 2025	Previsioni 2026



1.01 Redditi da lavoro dipendente	10.360.541,74	10.012.058,54	-3,36	10.124.696,73	10.124.696,73
1.02 Imposte e tasse a carico dell'ente	3.951.296,95	3.710.000,00	-6,11	3.737.108,00	3.737.108,00
1.03 Acquisto di beni e servizi	3.984.152,73	3.953.750,00	-0,76	4.106.381,00	4.106.381,00
1.04 Trasferimenti correnti	88.000,00	88.000,00	0,00	88.000,00	88.000,00
1.07 Interessi passivi	390.000,00	390.000,00	0,00	335.000,00	335.000,00
1.09 Rimborsi e poste correttive delle entrate	50.000,00	50.000,00	0,00	50.000,00	50.000,00
1.10 Altre spese correnti	13.071.259,05	13.688.400,19	4,72	13.421.023,00	13.421.023,00
<b>Totale</b>	<b>31.895.250,47</b>	<b>31.892.208,73</b>	<b>-0,01</b>	<b>31.862.208,73</b>	<b>31.862.208,73</b>

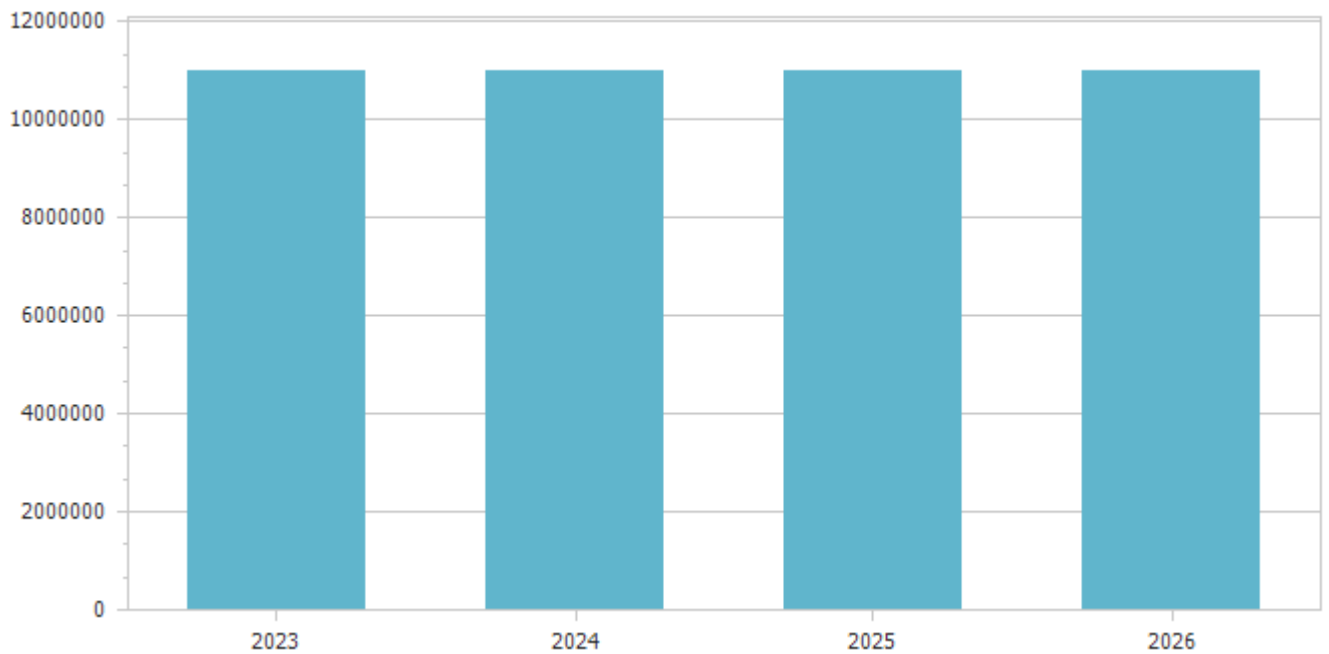


<b>Spese in conto capitale</b>					
<b>Macro aggregato</b>	<b>Previsioni definitive 2023</b>	<b>Previsioni 2024</b>	<b>Variazione %</b>	<b>Previsioni 2025</b>	<b>Previsioni 2026</b>
2.02 Investimenti fissi lordi e acquisto di terreni	220.108.510,92	73.930.945,24	-66,41	57.257.000,00	57.257.000,00
<i>di cui fondo pluriennale vincolato</i>	<i>1.664.519,65</i>	<i>0,00</i>		<i>0,00</i>	<i>0,00</i>
2.05 Altre spese in conto capitale	1.200.000,00	1.200.000,00	0,00	1.200.000,00	1.200.000,00
<b>Totale</b>	<b>221.308.510,92</b>	<b>75.130.945,24</b>	<b>-66,05</b>	<b>58.457.000,00</b>	<b>58.457.000,00</b>



In questa voce sono classificate le spese relative alla realizzazione di nuove opere, agli interventi di manutenzione straordinaria ed alle spese di progettazione previste nel piano delle opere pubbliche e le spese per altri interventi quali ad esempio a manutenzione straordinaria di immobili, scuole, strade e verde pubblico tenendo conto delle spese finanziate a mezzo del fondo pluriennale vincolato, e le spese re-imputate da esercizi precedenti.

<b>Spese per incremento attività finanziarie</b>					
<b>Macroaggregato</b>	<b>Previsioni definitive 2023</b>	<b>Previsioni 2024</b>	<b>Variazione %</b>	<b>Previsioni 2025</b>	<b>Previsioni 2026</b>
3.03 Concessione crediti di medio-lungo termine	350.000,00	350.000,00	0,00	350.000,00	350.000,00
3.04 Altre spese per incremento di attività finanziarie	10.647.000,00	10.647.000,00	0,00	10.647.000,00	10.647.000,00
<b>Totale</b>	<b>10.997.000,00</b>	<b>10.997.000,00</b>	<b>0,00</b>	<b>10.997.000,00</b>	<b>10.997.000,00</b>



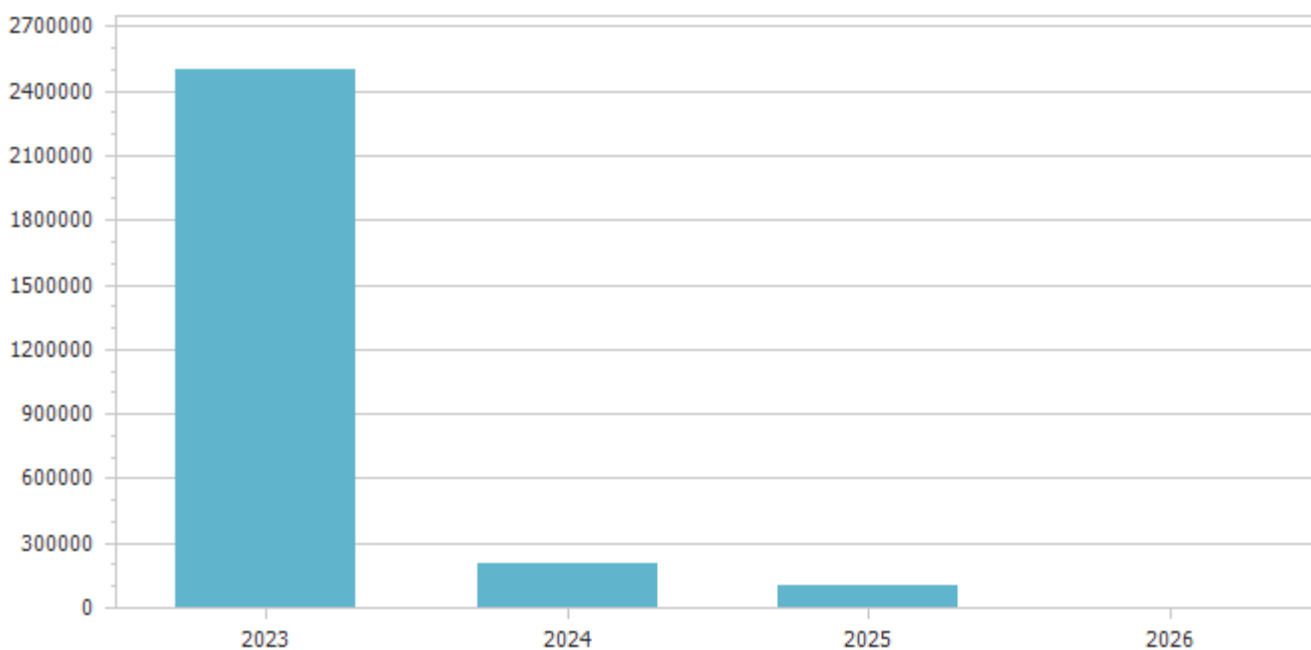
Le spese per incremento di attività finanziarie si riferiscono a pagamenti da depositi bancari in conto mutui Cassa DD PP come previsto dalle nuove disposizioni normative previste dal D. Lgs. 118/2011.

<b>Rimborso Prestiti</b>					
<b>Macroaggregato</b>	<b>Previsioni definitive 2023</b>	<b>Previsioni 2024</b>	<b>Variazione %</b>	<b>Previsioni 2025</b>	<b>Previsioni 2026</b>
4.03 Rimborso mutui e altri finanziamenti a medio lungo termine	0,00	0,00	0,00	0,00	0,00
<b>Totale</b>	<b>0,00</b>	<b>0,00</b>	<b>0,00</b>	<b>0,00</b>	<b>0,00</b>



Il limite della capacità di indebitamento previsto dall'art. 204 del TUEL per gli anni 2024 - 2026 è ampiamente rispettato

<b>Chiusura Anticipazioni ricevute da istituto tesoriere/cassiere</b>					
<b>Macroaggregato</b>	<b>Previsioni definitive 2023</b>	<b>Previsioni 2024</b>	<b>Variazione %</b>	<b>Previsioni 2025</b>	<b>Previsioni 2026</b>
5.01 Chiusura Anticipazioni ricevute da istituto tesoriere/cassiere	2.500.000,00	200.000,00	-92,00	100.000,00	0,00
<b>Totale</b>	<b>2.500.000,00</b>	<b>200.000,00</b>	<b>-92,00</b>	<b>100.000,00</b>	<b>0,00</b>



Come già specificato per le entrate, il ricorso all'anticipazione è necessario per garantire il rispetto dei termini di pagamento e l'importo è correlato ad ugual entrata.

#### **ARTICOLAZIONE E RELAZIONE TRA LE ENTRATE E LE SPESE NON RICORRENTI**

Si evidenzia l'articolazione delle spese e delle entrate che alla categoria delle "*spese-entrate correnti a carattere non permanente*" di cui all'*art. 187*, comma 2, lett. d), *TUEL* .

Al riguardo si ricorda che le entrate sono distinte in ricorrenti e non ricorrenti a seconda se l'acquisizione dell'entrata sia prevista a regime ovvero limitata ad uno o più esercizi, e le spese sono distinte in ricorrente e non ricorrente, a seconda se la spesa sia prevista a regime o limitata ad uno o più esercizi

#### **ENTRATE/SPESE PER CONTO TERZI E PARTITE DI GIRO**

Le disposizioni in materia di scissione dei pagamenti (split payment) introdotte dall'articolo 1, comma 629, lettera b), della legge 23 dicembre 2014, n. 190 (legge di stabilità 2015) prevedono che le pubbliche amministrazioni acquirenti di beni e servizi, ancorché non rivestano la qualità di soggetto passivo dell'IVA, devono versare direttamente all'erario l'imposta sul valore aggiunto che è stata addebitata loro dai fornitori.

#### **Conclusioni**

Le previsioni di bilancio sono state formulate nel rispetto delle normative vigenti e dei principi contabili approvati con il D.Lgs. 118/2011.

Catanzaro, \_\_\_\_\_

**Il Direttore Amministrativo**  
dott. Pasquale Cannatelli





AZIENDA TERRITORIALE EDILIZIA RESIDENZIALE PUBBLICA  
REGIONALE

Cittadella Regionale - viale Europa loc. Germaneto - 88100 CATANZARO - P.zza / C.F. 03479720793

---

# **BILANCIO DI PREVISIONE**

Esercizio 2024 - 2026

## **ATERP CALABRIA**

**ENTRATE**

TITOLO TIPOLOGIA	DENOMINAZIONE	RESIDUI PRESUNTI AL TERMINE DELL'ESERCIZIO 2023	TIPOLOGIA	PREVISIONI DEFINITIVE ANNO 2023	PREVISIONI ANNO 2024	PREVISIONI ANNO 2025	PREVISIONI ANNO 2026
	<b>Fondo pluriennale vincolato per spese correnti <sup>(1)</sup></b>		previsione di competenza	590.541,74	0,00	0,00	0,00
	<b>Fondo pluriennale vincolato per spese in conto capitale <sup>(1)</sup></b>		previsione di competenza	1.892.657,90	1.664.519,65	0,00	0,00
	<b>Utilizzo di avanzo di Amministrazione</b>		previsione di competenza	0,00	0,00	0,00	0,00
	- di cui avanzo utilizzato anticipatamente <sup>(2)</sup>		previsione di competenza		0,00		
	- di cui Utilizzo Fondo anticipazioni di liquidità		previsione di competenza		0,00	0,00	0,00
	<b>Fondo di Cassa all'1/1/2024</b>		previsione di cassa	233.224,56	1.103.083,90		
<b>TITOLO 2: Trasferimenti correnti</b>							
20101	Tipologia 101: Trasferimenti correnti da Amministrazioni pubbliche	0,00	previsione di competenza	0,00	0,00	0,00	0,00
			previsione di cassa	0,00	0,00		
<b>20000</b>	<b>TITOLO 2: Trasferimenti correnti</b>	<b>0,00</b>	<b>previsione di competenza</b>	<b>0,00</b>	<b>0,00</b>	<b>0,00</b>	<b>0,00</b>
			<b>previsione di cassa</b>	<b>0,00</b>	<b>0,00</b>		
<b>TITOLO 3: Entrate extratributarie</b>							
30100	Tipologia 100: Vendita di beni e servizi e proventi derivanti dalla gestione dei beni	90.423.935,15	previsione di competenza	26.480.000,00	26.880.000,00	26.880.000,00	26.880.000,00
			previsione di cassa	48.986.222,02	28.032.956,15		
30300	Tipologia 300: Interessi attivi	154.060,51	previsione di competenza	960.000,00	1.015.000,00	1.015.000,00	1.015.000,00
			previsione di cassa	929.881,89	713.004,51		
30500	Tipologia 500: Rimborsi e altre entrate correnti	1.009.062,22	previsione di competenza	6.239.000,00	6.139.000,00	6.109.000,00	6.109.000,00
			previsione di cassa	6.472.569,04	5.156.982,22		
<b>30000</b>	<b>TITOLO 3: Entrate extratributarie</b>	<b>91.587.057,88</b>	<b>previsione di competenza</b>	<b>33.679.000,00</b>	<b>34.034.000,00</b>	<b>34.004.000,00</b>	<b>34.004.000,00</b>
			<b>previsione di cassa</b>	<b>56.388.672,95</b>	<b>33.902.942,88</b>		
<b>TITOLO 4: Entrate in conto capitale</b>							
40200	Tipologia 200: Contributi agli investimenti	21.126.318,74	previsione di competenza	207.085.853,02	62.676.425,59	47.667.000,00	47.667.000,00
			previsione di cassa	195.746.866,21	72.476.781,41		
40300	Tipologia 300: Altri trasferimenti in conto capitale	0,00	previsione di competenza	1.200.000,00	212.500,00	212.500,00	212.500,00
			previsione di cassa	1.200.000,00	0,00		
40400	Tipologia 400: Entrate da alienazione di beni materiali e immateriali	6.843.755,95	previsione di competenza	10.610.000,00	10.390.000,00	10.390.000,00	10.390.000,00
			previsione di cassa	14.409.123,48	17.233.755,95		
40500	Tipologia 500: Altre entrate in conto capitale	162.837,88	previsione di competenza	500.000,00	400.000,00	400.000,00	400.000,00
			previsione di cassa	550.000,00	562.837,88		



**ENTRATE**

TITOLO TIPOLOGIA	DENOMINAZIONE	RESIDUI PRESUNTI AL TERMINE DELL'ESERCIZIO 2023	TIPOLOGIA	PREVISIONI DEFINITIVE ANNO 2023	PREVISIONI ANNO 2024	PREVISIONI ANNO 2025	PREVISIONI ANNO 2026
<b>40000</b>	<b>Titolo 4: Entrate in conto capitale</b>	<b>28.132.912,57</b>	<b>previsione di competenza</b>	<b>219.395.853,02</b>	<b>73.678.925,59</b>	<b>58.669.500,00</b>	<b>58.669.500,00</b>
			<b>previsione di cassa</b>	<b>211.905.989,69</b>	<b>90.273.375,24</b>		
<b>TITOLO 5: Entrate da riduzione di attivita' finanziarie</b>							
50300	Tipologia 300: Riscossione crediti di medio-lungo termine	64.691,62	previsione di competenza	45.000,00	45.000,00	45.000,00	45.000,00
			previsione di cassa	121.456,37	109.691,62		
50400	Tipologia 400: Altre entrate per riduzione di attivita' finanziarie	15.653.156,93	previsione di competenza	10.952.000,00	10.952.000,00	10.952.000,00	10.952.000,00
			previsione di cassa	21.103.745,65	12.605.156,93		
<b>50000</b>	<b>Titolo 5: Entrate da riduzione di attivita' finanziarie</b>	<b>15.717.848,55</b>	<b>previsione di competenza</b>	<b>10.997.000,00</b>	<b>10.997.000,00</b>	<b>10.997.000,00</b>	<b>10.997.000,00</b>
			<b>previsione di cassa</b>	<b>21.225.202,02</b>	<b>12.714.848,55</b>		
<b>TITOLO 7: Anticipazioni da istituto tesoriere/cassiere</b>							
70100	Tipologia 100: Anticipazioni da istituto tesoriere/cassiere	0,00	previsione di competenza	2.500.000,00	200.000,00	100.000,00	0,00
			previsione di cassa	2.500.000,00	200.000,00		
<b>70000</b>	<b>Titolo 7: Anticipazioni da istituto tesoriere/cassiere</b>	<b>0,00</b>	<b>previsione di competenza</b>	<b>2.500.000,00</b>	<b>200.000,00</b>	<b>100.000,00</b>	<b>0,00</b>
			<b>previsione di cassa</b>	<b>2.500.000,00</b>	<b>200.000,00</b>		
<b>TITOLO 9: Entrate per conto terzi e partite di giro</b>							
90100	Tipologia 100: Entrate per partite di giro	5.881.365,03	previsione di competenza	24.860.000,00	22.610.000,00	22.860.000,00	22.860.000,00
			previsione di cassa	32.883.396,56	27.741.365,03		
90200	Tipologia 200: Entrate per conto terzi	26.311,06	previsione di competenza	410.000,00	410.000,00	410.000,00	410.000,00
			previsione di cassa	441.016,01	436.311,06		
<b>90000</b>	<b>Titolo 9: Entrate per conto terzi e partite di giro</b>	<b>5.907.676,09</b>	<b>previsione di competenza</b>	<b>25.270.000,00</b>	<b>23.020.000,00</b>	<b>23.270.000,00</b>	<b>23.270.000,00</b>
			<b>previsione di cassa</b>	<b>33.324.412,57</b>	<b>28.177.676,09</b>		
	<b>TOTALE TITOLI</b>	<b>141.345.495,09</b>	<b>previsione di competenza</b>	<b>291.841.853,02</b>	<b>141.929.925,59</b>	<b>127.040.500,00</b>	<b>126.940.500,00</b>
			<b>previsione di cassa</b>	<b>325.344.277,23</b>	<b>165.268.842,76</b>		
	<b>TOTALE GENERALE DELLE ENTRATE</b>	<b>141.345.495,09</b>	<b>previsione di competenza</b>	<b>294.325.052,66</b>	<b>143.594.445,24</b>	<b>127.040.500,00</b>	<b>126.940.500,00</b>
			<b>previsione di cassa</b>	<b>325.577.501,79</b>	<b>166.371.926,66</b>		

(1) Se il bilancio di previsione è predisposto prima del 31 dicembre dell'esercizio precedente, indicare la stima degli impegni al 31 dicembre dell'anno in corso di gestione imputati agli esercizi successivi finanziati dal fondo pluriennale vincolato (sia assunti nell'esercizio in corso che negli esercizi precedenti) o, se tale stima non risulti possibile, l'importo delle previsioni definitive di spesa del fondo pluriennale vincolato del bilancio dell'esercizio in corso di gestione. Se il bilancio di previsione è approvato dopo il 31 dicembre, indicare l'importo degli impegni assunti negli esercizi con imputazione agli esercizi successivi determinato sulla base di dati di preconsuntivo.

(2) Indicare l'importo dell'utilizzo della parte vincolata del risultato di amministrazione determinato nell'Allegato a) Risultato presunto di amministrazione (All a) Ris amm Pres). A seguito dell'approvazione del rendiconto è possibile utilizzare la quota libera del risultato di amministrazione. In attuazione di quanto previsto dall'art. 187, comma 3, del TUEL e dell'art. 42, comma 8, del DLgs 118/2011, 8. le quote del risultato di amministrazione presunto dell'esercizio precedente costituite da accantonamenti risultanti dall'ultimo consuntivo approvato o derivanti da fondi vincolati possono essere applicate al primo esercizio del bilancio di previsione per il finanziamento delle finalità cui sono destinate.

**RIEPILOGO GENERALE DELLE ENTRATE PER TITOLI**

TITOLO	DENOMINAZIONE	RESIDUI PRESUNTI AL TERMINE DELL'ESERCIZIO 2023	TIPOLOGIA	PREVISIONI DEFINITIVE ANNO 2023	PREVISIONI ANNO 2024	PREVISIONI ANNO 2025	PREVISIONI ANNO 2026
	<b>Fondo pluriennale vincolato per spese correnti <sup>(1)</sup></b>		previsione di competenza	590.541,74	0,00	0,00	0,00
	<b>Fondo pluriennale vincolato per spese in conto capitale <sup>(1)</sup></b>		previsione di competenza	1.892.657,90	1.664.519,65	0,00	0,00
	<b>Utilizzo di avanzo di Amministrazione</b>		previsione di competenza	0,00	0,00	0,00	0,00
	- di cui avanzo utilizzato anticipatamente <sup>(2)</sup>		previsione di competenza		0,00		
	- di cui Utilizzo Fondo anticipazioni di liquidità		previsione di competenza		0,00	0,00	0,00
	<b>Fondo di Cassa all'1/1/2024</b>		previsione di cassa	233.224,56	1.103.083,90		
<b>TITOLO 2</b>	<b>Trasferimenti correnti</b>	<b>0,00</b>	previsione di competenza	<b>0,00</b>	<b>0,00</b>	<b>0,00</b>	<b>0,00</b>
			previsione di cassa	<b>0,00</b>	<b>0,00</b>		
<b>TITOLO 3</b>	<b>Entrate extratributarie</b>	<b>91.587.057,88</b>	previsione di competenza	<b>33.679.000,00</b>	<b>34.034.000,00</b>	<b>34.004.000,00</b>	<b>34.004.000,00</b>
			previsione di cassa	<b>56.388.672,95</b>	<b>33.902.942,88</b>		
<b>TITOLO 4</b>	<b>Entrate in conto capitale</b>	<b>28.132.912,57</b>	previsione di competenza	<b>219.395.853,02</b>	<b>73.678.925,59</b>	<b>58.669.500,00</b>	<b>58.669.500,00</b>
			previsione di cassa	<b>211.905.989,69</b>	<b>90.273.375,24</b>		
<b>TITOLO 5</b>	<b>Entrate da riduzione di attivita' finanziarie</b>	<b>15.717.848,55</b>	previsione di competenza	<b>10.997.000,00</b>	<b>10.997.000,00</b>	<b>10.997.000,00</b>	<b>10.997.000,00</b>
			previsione di cassa	<b>21.225.202,02</b>	<b>12.714.848,55</b>		
<b>TITOLO 7</b>	<b>Anticipazioni da istituto tesoriere/cassiere</b>	<b>0,00</b>	previsione di competenza	<b>2.500.000,00</b>	<b>200.000,00</b>	<b>100.000,00</b>	<b>0,00</b>
			previsione di cassa	<b>2.500.000,00</b>	<b>200.000,00</b>		
<b>TITOLO 9</b>	<b>Entrate per conto terzi e partite di giro</b>	<b>5.907.676,09</b>	previsione di competenza	<b>25.270.000,00</b>	<b>23.020.000,00</b>	<b>23.270.000,00</b>	<b>23.270.000,00</b>
			previsione di cassa	<b>33.324.412,57</b>	<b>28.177.676,09</b>		
	<b>TOTALE TITOLI</b>	<b>141.345.495,09</b>	previsione di competenza	<b>291.841.853,02</b>	<b>141.929.925,59</b>	<b>127.040.500,00</b>	<b>126.940.500,00</b>
			previsione di cassa	<b>325.344.277,23</b>	<b>165.268.842,76</b>		
	<b>TOTALE GENERALE DELLE ENTRATE</b>	<b>141.345.495,09</b>	previsione di competenza	<b>294.325.052,66</b>	<b>143.594.445,24</b>	<b>127.040.500,00</b>	<b>126.940.500,00</b>
			previsione di cassa	<b>325.577.501,79</b>	<b>166.371.926,66</b>		

(1) Se il bilancio di previsione è predisposto prima del 31 dicembre dell'esercizio precedente, indicare la stima degli impegni al 31 dicembre dell'anno in corso di gestione imputati agli esercizi successivi finanziati dal fondo pluriennale vincolato (sia assunti nell'esercizio in corso che negli esercizi precedenti) o, se tale stima non risulti possibile, l'importo delle previsioni definitive di spesa del fondo pluriennale vincolato del bilancio dell'esercizio in corso di gestione. Se il bilancio di previsione è approvato dopo il 31 dicembre, indicare l'importo degli impegni assunti negli precedenti con imputazione agli esercizi successivi determinato sulla base di dati di preconsuntivo.

(2) Indicare l'importo dell'utilizzo della parte vincolata del risultato di amministrazione determinato nell'Allegato a) Risultato presunto di amministrazione (All a) Ris amm Pres). A seguito dell'approvazione del rendiconto è possibile utilizzare la quota libera del risultato di amministrazione. In attuazione di quanto previsto dall'art. 187, comma 3, del TUEL e dell'art. 42, comma 8, del DLgs 118/2011, 8. le quote del risultato di amministrazione presunto dell'esercizio precedente costituite da accantonamenti risultanti dall'ultimo consuntivo approvato o derivanti da fondi vincolati possono essere applicate al primo esercizio del bilancio di previsione per il finanziamento delle finalità cui sono destinate.

TITOLO TIPOLOGIA CATEGORIA	DENOMINAZIONE	Previsione dell'anno a cui si riferisce il bilancio		Previsione dell'anno 2025		Previsione dell'anno 2026	
		Totale	- di cui non ricorrenti	Totale	- di cui non ricorrenti	Totale	- di cui non ricorrenti
	<b>TITOLO 2: Trasferimenti correnti</b>						
2010100	Tipologia 101: Trasferimenti correnti da Amministrazioni pubbliche	0,00	0,00	0,00	0,00	0,00	0,00
2010102	Trasferimenti correnti da Amministrazioni Locali	0,00	0,00	0,00	0,00	0,00	0,00
<b>2000000</b>	<b>Totale TITOLO 2</b>	<b>0,00</b>	<b>0,00</b>	<b>0,00</b>	<b>0,00</b>	<b>0,00</b>	<b>0,00</b>
	<b>TITOLO 3: Entrate extratributarie</b>						
3010000	Tipologia 100: Vendita di beni e servizi e proventi derivanti dalla gestione dei beni	26.880.000,00	0,00	26.880.000,00	0,00	26.880.000,00	0,00
3010200	Entrate dalla vendita e dall'erogazione di servizi	100.000,00	0,00	100.000,00	0,00	100.000,00	0,00
3010300	Proventi derivanti dalla gestione dei beni	26.780.000,00	0,00	26.780.000,00	0,00	26.780.000,00	0,00
3030000	Tipologia 300: Interessi attivi	1.015.000,00	0,00	1.015.000,00	0,00	1.015.000,00	0,00
3030200	Interessi attivi da titoli o finanziamenti a medio - lungo termine	155.000,00	0,00	155.000,00	0,00	155.000,00	0,00
3030300	Altri interessi attivi	860.000,00	0,00	860.000,00	0,00	860.000,00	0,00
3050000	Tipologia 500: Rimborsi e altre entrate correnti	6.139.000,00	0,00	6.109.000,00	0,00	6.109.000,00	0,00
3050100	Indennizzi di assicurazione	11.000,00	0,00	11.000,00	0,00	11.000,00	0,00
3050200	Rimborsi in entrata	1.263.000,00	0,00	1.233.000,00	0,00	1.233.000,00	0,00
3059900	Altre entrate correnti n.a.c.	4.865.000,00	0,00	4.865.000,00	0,00	4.865.000,00	0,00
<b>3000000</b>	<b>Totale TITOLO 3</b>	<b>34.034.000,00</b>	<b>0,00</b>	<b>34.004.000,00</b>	<b>0,00</b>	<b>34.004.000,00</b>	<b>0,00</b>
	<b>TITOLO 4: Entrate in conto capitale</b>						
4020000	Tipologia 200: Contributi agli investimenti	62.676.425,59	0,00	47.667.000,00	0,00	47.667.000,00	0,00
4020100	Contributi agli investimenti da amministrazioni pubbliche	62.676.425,59	0,00	47.667.000,00	0,00	47.667.000,00	0,00
4030000	Tipologia 300: Altri trasferimenti in conto capitale	212.500,00	0,00	212.500,00	0,00	212.500,00	0,00
4030700	Trasferimenti in conto capitale per ripiano disavanzi pregressi da amministrazioni pubbliche	212.500,00	0,00	212.500,00	0,00	212.500,00	0,00
4040000	Tipologia 400: Entrate da alienazione di beni materiali e immateriali	10.390.000,00	0,00	10.390.000,00	0,00	10.390.000,00	0,00
4040100	Alienazione di beni materiali	10.190.000,00	0,00	10.190.000,00	0,00	10.190.000,00	0,00
4040200	Cessione di Terreni e di beni materiali non prodotti	200.000,00	0,00	200.000,00	0,00	200.000,00	0,00
4050000	Tipologia 500: Altre entrate in conto capitale	400.000,00	0,00	400.000,00	0,00	400.000,00	0,00
4050400	Altre entrate in conto capitale n.a.c.	400.000,00	0,00	400.000,00	0,00	400.000,00	0,00
<b>4000000</b>	<b>Totale TITOLO 4</b>	<b>73.678.925,59</b>	<b>0,00</b>	<b>58.669.500,00</b>	<b>0,00</b>	<b>58.669.500,00</b>	<b>0,00</b>
	<b>TITOLO 5: Entrate da riduzione di attivita' finanziarie</b>						
5030000	Tipologia 300: Riscossione crediti di medio-lungo termine	45.000,00	0,00	45.000,00	0,00	45.000,00	0,00

TITOLO TIPOLOGIA CATEGORIA	DENOMINAZIONE	Previsione dell'anno a cui si riferisce il bilancio		Previsione dell'anno 2025		Previsione dell'anno 2026	
		Totale	- di cui non ricorrenti	Totale	- di cui non ricorrenti	Totale	- di cui non ricorrenti
5030200	Riscossione crediti di medio-lungo termine a tasso agevolato da Famiglie	45.000,00	0,00	45.000,00	0,00	45.000,00	0,00
5040000	Tipologia 400: Altre entrate per riduzione di attivita' finanziarie	10.952.000,00	0,00	10.952.000,00	0,00	10.952.000,00	0,00
5040200	Altre entrate per riduzione di altre attivita' finanziarie verso Famiglie	0,00	0,00	0,00	0,00	0,00	0,00
5040300	Altre entrate per riduzione di altre attivita' finanziarie verso Imprese	852.000,00	0,00	852.000,00	0,00	852.000,00	0,00
5040600	Prelievi dai conti di tesoreria statale diversi dalla Tesoreria Unica	10.100.000,00	0,00	10.100.000,00	0,00	10.100.000,00	0,00
<b>5000000</b>	<b>Totale TITOLO 5</b>	<b>10.997.000,00</b>	<b>0,00</b>	<b>10.997.000,00</b>	<b>0,00</b>	<b>10.997.000,00</b>	<b>0,00</b>
	<b>TITOLO 7: Anticipazioni da istituto tesoriere/cassiere</b>						
7010000	Tipologia 100: Anticipazioni da istituto tesoriere/cassiere	200.000,00	0,00	100.000,00	0,00	0,00	0,00
7010100	Anticipazioni da istituto tesoriere/cassiere	200.000,00	0,00	100.000,00	0,00	0,00	0,00
<b>7000000</b>	<b>Totale TITOLO 7</b>	<b>200.000,00</b>	<b>0,00</b>	<b>100.000,00</b>	<b>0,00</b>	<b>0,00</b>	<b>0,00</b>
	<b>TITOLO 9: Entrate per conto terzi e partite di giro</b>						
9010000	Tipologia 100: Entrate per partite di giro	22.610.000,00	0,00	22.860.000,00	0,00	22.860.000,00	0,00
9010100	Altre ritenute	1.000.000,00	0,00	1.250.000,00	0,00	1.250.000,00	0,00
9010200	Ritenute su redditi da lavoro dipendente	5.490.000,00	0,00	5.490.000,00	0,00	5.490.000,00	0,00
9010300	Ritenute su redditi da lavoro autonomo	3.000.000,00	0,00	3.000.000,00	0,00	3.000.000,00	0,00
9019900	Altre entrate per partite di giro	13.120.000,00	0,00	13.120.000,00	0,00	13.120.000,00	0,00
9020000	Tipologia 200: Entrate per conto terzi	410.000,00	0,00	410.000,00	0,00	410.000,00	0,00
9020400	Depositi di/presso terzi	200.000,00	0,00	200.000,00	0,00	200.000,00	0,00
9020500	Riscossione imposte e tributi per conto terzi	0,00	0,00	0,00	0,00	0,00	0,00
9029900	Altre entrate per conto terzi	210.000,00	0,00	210.000,00	0,00	210.000,00	0,00
<b>9000000</b>	<b>Totale TITOLO 9</b>	<b>23.020.000,00</b>	<b>0,00</b>	<b>23.270.000,00</b>	<b>0,00</b>	<b>23.270.000,00</b>	<b>0,00</b>
	<b>TOTALE</b>	<b>141.929.925,59</b>	<b>0,00</b>	<b>127.040.500,00</b>	<b>0,00</b>	<b>126.940.500,00</b>	<b>0,00</b>

**ELENCO DELLE PREVISIONI ANNUALI DI COMPETENZA E DI CASSA SECONDO LA STRUTTURA DEL PIANO DEI CONTI - 4° LIVELLO**

Codifica del Piano dei Conti	Denominazione Voce	Previsioni esercizio 2024		Previsione 2025	Previsione 2026
		Competenza	Cassa	Competenza	Competenza
<b>Entrate</b>					
2.00.00.00.000	Trasferimenti correnti	0,00	0,00	0,00	0,00
2.01.00.00.000	Trasferimenti correnti	0,00	0,00	0,00	0,00
2.01.01.00.000	<b>Trasferimenti correnti da Amministrazioni pubbliche</b>	<b>0,00</b>	<b>0,00</b>	<b>0,00</b>	<b>0,00</b>
2.01.01.02.000	Trasferimenti correnti da Amministrazioni Locali	0,00	0,00	0,00	0,00
3.00.00.00.000	Entrate extratributarie	34.034.000,00	33.902.942,88	34.004.000,00	34.004.000,00
3.01.00.00.000	Vendita di beni e servizi e proventi derivanti dalla gestione dei beni	26.880.000,00	28.032.956,15	26.880.000,00	26.880.000,00
3.01.02.00.000	<b>Entrate dalla vendita e dall'erogazione di servizi</b>	<b>100.000,00</b>	<b>100.000,00</b>	<b>100.000,00</b>	<b>100.000,00</b>
3.01.02.01.000	Entrate dalla vendita di servizi	100.000,00	100.000,00	100.000,00	100.000,00
3.01.03.00.000	<b>Proventi derivanti dalla gestione dei beni</b>	<b>26.780.000,00</b>	<b>27.932.956,15</b>	<b>26.780.000,00</b>	<b>26.780.000,00</b>
3.01.03.01.000	Canoni e concessioni e diritti reali di godimento	820.000,00	2.210.955,54	820.000,00	820.000,00
3.01.03.02.000	Fitti, noleggi e locazioni	25.960.000,00	25.722.000,61	25.960.000,00	25.960.000,00
3.03.00.00.000	Interessi attivi	1.015.000,00	713.004,51	1.015.000,00	1.015.000,00
3.03.02.00.000	<b>Interessi attivi da titoli o finanziamenti a medio - lungo termine</b>	<b>155.000,00</b>	<b>261.505,71</b>	<b>155.000,00</b>	<b>155.000,00</b>
3.03.02.02.000	Interessi attivi da mutui e altri finanziamenti a medio lungo termine	155.000,00	261.505,71	155.000,00	155.000,00
3.03.03.00.000	<b>Altri interessi attivi</b>	<b>860.000,00</b>	<b>451.498,80</b>	<b>860.000,00</b>	<b>860.000,00</b>
3.03.03.02.000	Interessi attivi di mora	200.000,00	10.098,38	200.000,00	200.000,00
3.03.03.03.000	Interessi attivi da conti della tesoreria dello Stato o di altre Amministrazioni pubbliche	5.000,00	5.000,00	5.000,00	5.000,00
3.03.03.04.000	Interessi attivi da depositi bancari o postali	5.000,00	5.000,00	5.000,00	5.000,00
3.03.03.99.000	Altri interessi attivi diversi	650.000,00	431.400,42	650.000,00	650.000,00
3.05.00.00.000	Rimborsi e altre entrate correnti	6.139.000,00	5.156.982,22	6.109.000,00	6.109.000,00
3.05.01.00.000	<b>Indennizzi di assicurazione</b>	<b>11.000,00</b>	<b>11.000,00</b>	<b>11.000,00</b>	<b>11.000,00</b>
3.05.01.99.000	Altri indennizzi di assicurazione n.a.c.	11.000,00	11.000,00	11.000,00	11.000,00
3.05.02.00.000	<b>Rimborsi in entrata</b>	<b>1.263.000,00</b>	<b>1.717.137,53</b>	<b>1.233.000,00</b>	<b>1.233.000,00</b>
3.05.02.01.000	Rimborsi ricevuti per spese di personale (comando, distacco, fuori ruolo, convenzioni, ecc?)	105.000,00	105.000,00	105.000,00	105.000,00
3.05.02.02.000	Entrate per rimborsi di imposte	60.000,00	60.958,63	50.000,00	50.000,00
3.05.02.03.000	Entrate da rimborsi, recuperi e restituzioni di somme non dovute o incassate in eccesso	1.098.000,00	1.551.178,90	1.078.000,00	1.078.000,00
3.05.99.00.000	<b>Altre entrate correnti n.a.c.</b>	<b>4.865.000,00</b>	<b>3.428.844,69</b>	<b>4.865.000,00</b>	<b>4.865.000,00</b>
3.05.99.02.000	Fondi incentivanti il personale (art. 113 del d.lgs. 50/2016)	250.000,00	250.000,00	250.000,00	250.000,00
3.05.99.99.000	Altre entrate correnti n.a.c.	4.615.000,00	3.178.844,69	4.615.000,00	4.615.000,00
4.00.00.00.000	Entrate in conto capitale	73.678.925,59	90.273.375,24	58.669.500,00	58.669.500,00
4.02.00.00.000	Contributi agli investimenti	62.676.425,59	72.476.781,41	47.667.000,00	47.667.000,00
4.02.01.00.000	<b>Contributi agli investimenti da amministrazioni pubbliche</b>	<b>62.676.425,59</b>	<b>72.476.781,41</b>	<b>47.667.000,00</b>	<b>47.667.000,00</b>

**ELENCO DELLE PREVISIONI ANNUALI DI COMPETENZA E DI CASSA SECONDO LA STRUTTURA DEL PIANO DEI CONTI - 4° LIVELLO**

Codifica del Piano dei Conti	Denominazione Voce	Previsioni esercizio 2024		Previsione 2025	Previsione 2026
		Competenza	Cassa	Competenza	Competenza
4.02.01.01.000	Contributi agli investimenti da Amministrazioni Centrali	36.678.145,17	36.660.731,46	34.625.122,53	34.625.122,53
4.02.01.02.000	Contributi agli investimenti da Amministrazioni Locali	25.998.280,42	35.816.049,95	13.041.877,47	13.041.877,47
4.03.00.00.000	Altri trasferimenti in conto capitale	212.500,00	0,00	212.500,00	212.500,00
4.03.07.00.000	<b>Trasferimenti in conto capitale per ripiano disavanzi pregressi da amministrazioni pubbliche</b>	<b>212.500,00</b>	<b>0,00</b>	<b>212.500,00</b>	<b>212.500,00</b>
4.03.07.01.000	Trasferimenti in conto capitale per ripiano disavanzi pregressi da Amministrazioni Centrali	212.500,00	0,00	212.500,00	212.500,00
4.04.00.00.000	Entrate da alienazione di beni materiali e immateriali	10.390.000,00	17.233.755,95	10.390.000,00	10.390.000,00
4.04.01.00.000	<b>Alienazione di beni materiali</b>	<b>10.190.000,00</b>	<b>17.024.350,95</b>	<b>10.190.000,00</b>	<b>10.190.000,00</b>
4.04.01.08.000	Alienazione di Beni immobili	10.190.000,00	17.024.350,95	10.190.000,00	10.190.000,00
4.04.02.00.000	<b>Cessione di Terreni e di beni materiali non prodotti</b>	<b>200.000,00</b>	<b>209.405,00</b>	<b>200.000,00</b>	<b>200.000,00</b>
4.04.02.01.000	Cessione di Terreni	200.000,00	209.405,00	200.000,00	200.000,00
4.05.00.00.000	Altre entrate in conto capitale	400.000,00	562.837,88	400.000,00	400.000,00
4.05.04.00.000	<b>Altre entrate in conto capitale n.a.c.</b>	<b>400.000,00</b>	<b>562.837,88</b>	<b>400.000,00</b>	<b>400.000,00</b>
4.05.04.99.000	Altre entrate in conto capitale n.a.c.	400.000,00	562.837,88	400.000,00	400.000,00
5.00.00.00.000	Entrate da riduzione di attivita' finanziarie	10.997.000,00	12.714.848,55	10.997.000,00	10.997.000,00
5.03.00.00.000	Riscossione crediti di medio-lungo termine	45.000,00	109.691,62	45.000,00	45.000,00
5.03.02.00.000	<b>Riscossione crediti di medio-lungo termine a tasso agevolato da Famiglie</b>	<b>45.000,00</b>	<b>109.691,62</b>	<b>45.000,00</b>	<b>45.000,00</b>
5.03.02.01.000	Riscossione crediti di medio-lungo termine a tasso agevolato da Famiglie	45.000,00	109.691,62	45.000,00	45.000,00
5.04.00.00.000	Altre entrate per riduzione di attivita' finanziarie	10.952.000,00	12.605.156,93	10.952.000,00	10.952.000,00
5.04.02.00.000	<b>Altre entrate per riduzione di altre attività finanziarie verso Famiglie</b>	<b>0,00</b>	<b>0,00</b>	<b>0,00</b>	<b>0,00</b>
5.04.02.01.000	Altre entrate per riduzione di altre attività finanziarie verso Famiglie	0,00	0,00	0,00	0,00
5.04.03.00.000	<b>Altre entrate per riduzione di altre attività finanziarie verso Imprese</b>	<b>852.000,00</b>	<b>863.034,27</b>	<b>852.000,00</b>	<b>852.000,00</b>
5.04.03.99.000	Altre entrate per riduzione di altre attività finanziarie verso altre Imprese	852.000,00	863.034,27	852.000,00	852.000,00
5.04.06.00.000	<b>Prelievi dai conti di tesoreria statale diversi dalla Tesoreria Unica</b>	<b>10.100.000,00</b>	<b>11.742.122,66</b>	<b>10.100.000,00</b>	<b>10.100.000,00</b>
5.04.06.01.000	Prelievi dai conti di tesoreria statale diversi dalla Tesoreria Unica	10.100.000,00	11.742.122,66	10.100.000,00	10.100.000,00
7.00.00.00.000	Anticipazioni da istituto tesoriere/cassiere	200.000,00	200.000,00	100.000,00	0,00
7.01.00.00.000	Anticipazioni da istituto tesoriere/cassiere	200.000,00	200.000,00	100.000,00	0,00
7.01.01.00.000	<b>Anticipazioni da istituto tesoriere/cassiere</b>	<b>200.000,00</b>	<b>200.000,00</b>	<b>100.000,00</b>	<b>0,00</b>
7.01.01.01.000	Anticipazioni da istituto tesoriere/cassiere	200.000,00	200.000,00	100.000,00	0,00
9.00.00.00.000	Entrate per conto terzi e partite di giro	23.020.000,00	28.177.676,09	23.270.000,00	23.270.000,00
9.01.00.00.000	Entrate per partite di giro	22.610.000,00	27.741.365,03	22.860.000,00	22.860.000,00
9.01.01.00.000	<b>Altre ritenute</b>	<b>1.000.000,00</b>	<b>655.814,59</b>	<b>1.250.000,00</b>	<b>1.250.000,00</b>
9.01.01.02.000	Ritenute per scissione contabile IVA (split payment)	1.000.000,00	655.814,59	1.250.000,00	1.250.000,00
9.01.02.00.000	<b>Ritenute su redditi da lavoro dipendente</b>	<b>5.490.000,00</b>	<b>5.610.570,30</b>	<b>5.490.000,00</b>	<b>5.490.000,00</b>

**ELENCO DELLE PREVISIONI ANNUALI DI COMPETENZA E DI CASSA SECONDO LA STRUTTURA DEL PIANO DEI CONTI - 4° LIVELLO**

Codifica del Piano dei Conti	Denominazione Voce	Previsioni esercizio 2024		Previsione 2025	Previsione 2026
		Competenza	Cassa	Competenza	Competenza
9.01.02.01.000	Ritenute erariali su redditi da lavoro dipendente per conto terzi	3.000.000,00	3.000.389,07	3.000.000,00	3.000.000,00
9.01.02.02.000	Ritenute previdenziali e assistenziali su redditi da lavoro dipendente per conto terzi	1.760.000,00	1.800.035,98	1.760.000,00	1.760.000,00
9.01.02.99.000	Altre ritenute al personale dipendente per conto di terzi	730.000,00	810.145,25	730.000,00	730.000,00
9.01.03.00.000	<b>Ritenute su redditi da lavoro autonomo</b>	<b>3.000.000,00</b>	<b>3.836.769,52</b>	<b>3.000.000,00</b>	<b>3.000.000,00</b>
9.01.03.01.000	Ritenute erariali su redditi da lavoro autonomo per conto terzi	3.000.000,00	3.836.769,52	3.000.000,00	3.000.000,00
9.01.99.00.000	<b>Altre entrate per partite di giro</b>	<b>13.120.000,00</b>	<b>17.638.210,62</b>	<b>13.120.000,00</b>	<b>13.120.000,00</b>
9.01.99.03.000	Rimborso di fondi economali e carte aziendali	120.000,00	140.000,00	120.000,00	120.000,00
9.01.99.99.000	Altre entrate per partite di giro diverse	13.000.000,00	17.498.210,62	13.000.000,00	13.000.000,00
9.02.00.00.000	Entrate per conto terzi	410.000,00	436.311,06	410.000,00	410.000,00
9.02.04.00.000	<b>Depositi di/presso terzi</b>	<b>200.000,00</b>	<b>200.000,00</b>	<b>200.000,00</b>	<b>200.000,00</b>
9.02.04.01.000	Costituzione di depositi cauzionali o contrattuali di terzi	200.000,00	200.000,00	200.000,00	200.000,00
9.02.05.00.000	<b>Riscossione imposte e tributi per conto terzi</b>	<b>0,00</b>	<b>480,63</b>	<b>0,00</b>	<b>0,00</b>
9.02.05.01.000	Riscossione di imposte di natura corrente per conto di terzi	0,00	480,63	0,00	0,00
9.02.99.00.000	<b>Altre entrate per conto terzi</b>	<b>210.000,00</b>	<b>235.830,43</b>	<b>210.000,00</b>	<b>210.000,00</b>
9.02.99.99.000	Altre entrate per conto terzi	210.000,00	235.830,43	210.000,00	210.000,00
<b>Totale complessivo dei titoli dell'Entrata</b>		<b>141.929.925,59</b>	<b>165.268.842,76</b>	<b>127.040.500,00</b>	<b>126.940.500,00</b>

**SPESE**

MISSIONE, PROGRAMMA, TITOLO	DENOMINAZIONE	RESIDUI PRESUNTI AL TERMINE DELL'ESERCIZIO 2023	TIPOLOGIA	PREVISIONE DEFINITIVE ANNO 2023	PREVISIONI ANNO 2024	PREVISIONI ANNO 2025	PREVISIONI ANNO 2026
<b>DISAVANZO DI AMMINISTRAZIONE <sup>(1)</sup></b>				2.354.291,27	2.354.291,27	2.354.291,27	2.354.291,27
<b>DISAVANZO DERIVANTE DA DEBITO AUTORIZZATO E NON CONTRATTO <sup>(2)</sup></b>				0,00	0,00	0,00	0,00
<b>MISSIONE: 01</b>		<b>Servizi istituzionali, generali e di gestione</b>					
<b>0101 Programma 01</b>		<b>Organi istituzionali</b>					
Titolo 1	Spese correnti	87.896,36	previsione di competenza	246.000,00	246.000,00	246.000,00	246.000,00
			<i>di cui già impegnato*</i>		(14.005,00)	(0,00)	(0,00)
			<i>di cui fondo pluriennale vincolato</i>	(0,00)	(0,00)	(0,00)	(0,00)
			previsione di cassa	285.769,09	333.896,36		
<b>Totale Programma 01</b>	<b>Organi istituzionali</b>	<b>87.896,36</b>	<b>previsione di competenza</b>	<b>246.000,00</b>	<b>246.000,00</b>	<b>246.000,00</b>	<b>246.000,00</b>
			<i>di cui già impegnato</i>		(14.005,00)	(0,00)	(0,00)
			<i>di cui fondo pluriennale vincolato</i>	(0,00)	(0,00)	(0,00)	(0,00)
			<b>previsione di cassa</b>	<b>285.769,09</b>	<b>333.896,36</b>		
<b>0110 Programma 10</b>		<b>Risorse umane</b>					
Titolo 1	Spese correnti	1.074.470,15	previsione di competenza	2.380.541,74	1.770.000,00	1.770.000,00	1.770.000,00
			<i>di cui già impegnato*</i>		(0,00)	(0,00)	(0,00)
			<i>di cui fondo pluriennale vincolato</i>	(0,00)	(0,00)	(0,00)	(0,00)
			previsione di cassa	3.238.046,46	2.844.470,15		
<b>Totale Programma 10</b>	<b>Risorse umane</b>	<b>1.074.470,15</b>	<b>previsione di competenza</b>	<b>2.380.541,74</b>	<b>1.770.000,00</b>	<b>1.770.000,00</b>	<b>1.770.000,00</b>
			<i>di cui già impegnato</i>		(0,00)	(0,00)	(0,00)
			<i>di cui fondo pluriennale vincolato</i>	(0,00)	(0,00)	(0,00)	(0,00)
			<b>previsione di cassa</b>	<b>3.238.046,46</b>	<b>2.844.470,15</b>		
<b>TOTALE MISSIONE 01</b>	<b>Servizi istituzionali, generali e di gestione</b>	<b>1.162.366,51</b>	<b>previsione di competenza</b>	<b>2.626.541,74</b>	<b>2.016.000,00</b>	<b>2.016.000,00</b>	<b>2.016.000,00</b>
			<i>di cui già impegnato*</i>		(14.005,00)	(0,00)	(0,00)
			<i>di cui fondo pluriennale vincolato</i>	(0,00)	(0,00)	(0,00)	(0,00)
			<b>previsione di cassa</b>	<b>3.523.815,55</b>	<b>3.178.366,51</b>		
<b>MISSIONE: 08</b>		<b>Assetto del territorio ed edilizia abitativa</b>					
<b>0802 Programma 02</b>		<b>Edilizia residenziale pubblica e locale e piani di edilizia economico-popolare</b>					



**SPESE**

MISSIONE, PROGRAMMA, TITOLO	DENOMINAZIONE	RESIDUI PRESUNTI AL TERMINE DELL'ESERCIZIO 2023	TIPOLOGIA	PREVISIONE DEFINITIVE ANNO 2023	PREVISIONI ANNO 2024	PREVISIONI ANNO 2025	PREVISIONI ANNO 2026
Titolo 1	Spese correnti	3.207.932,61	previsione di competenza <i>di cui già impegnato*</i> <i>di cui fondo pluriennale vincolato</i>	17.025.435,18  (0,00)	16.895.079,54  (594.491,72) (0,00)	17.332.456,73  (115.541,94) (0,00)	17.332.456,73  (0,00) (0,00)
Titolo 2	Spese in conto capitale	27.308.898,61	previsione di competenza <i>di cui già impegnato*</i> <i>di cui fondo pluriennale vincolato</i>	221.308.510,92  (1.664.519,65)	75.130.945,24  (17.333.945,24) (0,00)	58.457.000,00  (0,00) (0,00)	58.457.000,00  (0,00) (0,00)
Titolo 3	Spese per incremento attività finanziarie	3.192.596,63	previsione di competenza <i>di cui già impegnato*</i> <i>di cui fondo pluriennale vincolato</i>	10.997.000,00  (0,00)	10.997.000,00  (0,00) (0,00)	10.997.000,00  (0,00) (0,00)	10.997.000,00  (0,00) (0,00)
<b>Totale Programma 02</b>	<b>Edilizia residenziale pubblica e locale e piani di edilizia economico-popolare</b>	<b>33.709.427,85</b>	<b>previsione di competenza</b> <i>di cui già impegnato</i> <i>di cui fondo pluriennale vincolato</i> <b>previsione di cassa</b>	<b>249.330.946,10</b>  <b>(1.664.519,65)</b> <b>292.100.347,57</b>	<b>103.023.024,78</b>  <b>(17.928.436,96)</b> <b>125.353.347,71</b>	<b>86.786.456,73</b>  <b>(115.541,94)</b> <b>(0,00)</b>	<b>86.786.456,73</b>  <b>(0,00)</b> <b>(0,00)</b>
<b>TOTALE MISSIONE 08</b>	<b>Assetto del territorio ed edilizia abitativa</b>	<b>33.709.427,85</b>	<b>previsione di competenza</b> <i>di cui già impegnato*</i> <i>di cui fondo pluriennale vincolato</i> <b>previsione di cassa</b>	<b>249.330.946,10</b>  <b>(1.664.519,65)</b> <b>292.100.347,57</b>	<b>103.023.024,78</b>  <b>(17.928.436,96)</b> <b>125.353.347,71</b>	<b>86.786.456,73</b>  <b>(115.541,94)</b> <b>(0,00)</b>	<b>86.786.456,73</b>  <b>(0,00)</b> <b>(0,00)</b>
<b>MISSIONE: 20</b>	<b>Fondi e accantonamenti</b>						
<b>2001 Programma 01</b>	<b>Fondo di riserva</b>						
Titolo 1	Spese correnti	0,00	previsione di competenza <i>di cui già impegnato*</i> <i>di cui fondo pluriennale vincolato</i>	287.756,00  (0,00)	247.221,00  (0,00) (0,00)	287.756,00  (0,00) (0,00)	287.756,00  (0,00) (0,00)
<b>Totale Programma 01</b>	<b>Fondo di riserva</b>	<b>0,00</b>	<b>previsione di competenza</b> <i>di cui già impegnato</i> <i>di cui fondo pluriennale vincolato</i> <b>previsione di cassa</b>	<b>287.756,00</b>  <b>(0,00)</b> <b>700.000,00</b>	<b>247.221,00</b>  <b>(0,00)</b> <b>320.000,00</b>	<b>287.756,00</b>  <b>(0,00)</b> <b>(0,00)</b>	<b>287.756,00</b>  <b>(0,00)</b> <b>(0,00)</b>
<b>2002 Programma 02</b>	<b>Fondo crediti di dubbia esigibilità</b>						

**SPESE**

MISSIONE, PROGRAMMA, TITOLO	DENOMINAZIONE	RESIDUI PRESUNTI AL TERMINE DELL'ESERCIZIO 2023	TIPOLOGIA	PREVISIONE DEFINITIVE ANNO 2023	PREVISIONI ANNO 2024	PREVISIONI ANNO 2025	PREVISIONI ANNO 2026
Titolo 1	Spese correnti	0,00	previsione di competenza <i>di cui già impegnato*</i> <i>di cui fondo pluriennale vincolato</i>	11.650.434,50  (0,00)	11.998.333,00  (0,00)	11.995.996,00  (0,00)	11.995.996,00  (0,00)
<b>Totale Programma 02</b>	<b>Fondo crediti di dubbia esigibilità</b>	<b>0,00</b>	<b>previsione di competenza</b> <i>di cui già impegnato</i> <i>di cui fondo pluriennale vincolato</i> <b>previsione di cassa</b>	<b>11.650.434,50</b>  (0,00)  <b>0,00</b>	<b>11.998.333,00</b>  (0,00)  <b>0,00</b>	<b>11.995.996,00</b>  (0,00)  <b>0,00</b>	<b>11.995.996,00</b>  (0,00)  <b>0,00</b>
<b>2003 Programma 03</b>	<b>Altri fondi</b>						
Titolo 1	Spese correnti	0,00	previsione di competenza <i>di cui già impegnato*</i> <i>di cui fondo pluriennale vincolato</i>	305.083,05  (0,00)	735.575,19  (0,00)	230.000,00  (0,00)	230.000,00  (0,00)
<b>Totale Programma 03</b>	<b>Altri fondi</b>	<b>0,00</b>	<b>previsione di competenza</b> <i>di cui già impegnato</i> <i>di cui fondo pluriennale vincolato</i> <b>previsione di cassa</b>	<b>305.083,05</b>  (0,00)  <b>0,00</b>	<b>735.575,19</b>  (0,00)  <b>0,00</b>	<b>230.000,00</b>  (0,00)  <b>0,00</b>	<b>230.000,00</b>  (0,00)  <b>0,00</b>
<b>TOTALE MISSIONE 20</b>	<b>Fondi e accantonamenti</b>	<b>0,00</b>	<b>previsione di competenza</b> <i>di cui già impegnato*</i> <i>di cui fondo pluriennale vincolato</i> <b>previsione di cassa</b>	<b>12.243.273,55</b>  (0,00)  <b>700.000,00</b>	<b>12.981.129,19</b>  (0,00)  <b>320.000,00</b>	<b>12.513.752,00</b>  (0,00)  <b>0,00</b>	<b>12.513.752,00</b>  (0,00)  <b>0,00</b>
<b>MISSIONE: 50</b>	<b>Debito pubblico</b>						
<b>5002 Programma 02</b>	<b>Quota capitale ammortamento mutui e prestiti obbligazionari</b>						
Titolo 4	Rimborso Prestiti	0,00	previsione di competenza <i>di cui già impegnato*</i> <i>di cui fondo pluriennale vincolato</i>	0,00  (0,00)	0,00  (0,00)	0,00  (0,00)	0,00  (0,00)
<b>Totale Programma 02</b>	<b>Quota capitale ammortamento mutui e prestiti obbligazionari</b>	<b>0,00</b>	<b>previsione di competenza</b> <i>di cui già impegnato</i> <i>di cui fondo pluriennale vincolato</i> <b>previsione di cassa</b>	<b>0,00</b>  (0,00)  <b>0,00</b>	<b>0,00</b>  (0,00)  <b>0,00</b>	<b>0,00</b>  (0,00)  <b>0,00</b>	<b>0,00</b>  (0,00)  <b>0,00</b>

**SPESE**

MISSIONE, PROGRAMMA, TITOLO	DENOMINAZIONE	RESIDUI PRESUNTI AL TERMINE DELL'ESERCIZIO 2023	TIPOLOGIA	PREVISIONE DEFINITIVE ANNO 2023	PREVISIONI ANNO 2024	PREVISIONI ANNO 2025	PREVISIONI ANNO 2026
<b>TOTALE MISSIONE 50</b>	<b>Debito pubblico</b>	<b>0,00</b>	<b>previsione di competenza</b>	<b>0,00</b>	<b>0,00</b>	<b>0,00</b>	<b>0,00</b>
			<i>di cui già impegnato*</i>		<i>(0,00)</i>	<i>(0,00)</i>	<i>(0,00)</i>
			<i>di cui fondo pluriennale vincolato</i>	<i>(0,00)</i>	<i>(0,00)</i>	<i>(0,00)</i>	<i>(0,00)</i>
			<b>previsione di cassa</b>	<b>0,00</b>	<b>0,00</b>		
<b>MISSIONE: 60</b>	<b>Anticipazioni finanziarie</b>						
<b>6001 Programma 01</b>	<b>Restituzione anticipazione di tesoreria</b>						
Titolo 5	Chiusura Anticipazioni ricevute da istituto tesoriere/cassiere	0,00	previsione di competenza	2.500.000,00	200.000,00	100.000,00	0,00
			<i>di cui già impegnato*</i>		<i>(0,00)</i>	<i>(0,00)</i>	<i>(0,00)</i>
			<i>di cui fondo pluriennale vincolato</i>	<i>(0,00)</i>	<i>(0,00)</i>	<i>(0,00)</i>	<i>(0,00)</i>
			previsione di cassa	2.500.000,00	200.000,00		
<b>Totale Programma 01</b>	<b>Restituzione anticipazione di tesoreria</b>	<b>0,00</b>	<b>previsione di competenza</b>	<b>2.500.000,00</b>	<b>200.000,00</b>	<b>100.000,00</b>	<b>0,00</b>
			<i>di cui già impegnato</i>		<i>(0,00)</i>	<i>(0,00)</i>	<i>(0,00)</i>
			<i>di cui fondo pluriennale vincolato</i>	<i>(0,00)</i>	<i>(0,00)</i>	<i>(0,00)</i>	<i>(0,00)</i>
			<b>previsione di cassa</b>	<b>2.500.000,00</b>	<b>200.000,00</b>		
<b>TOTALE MISSIONE 60</b>	<b>Anticipazioni finanziarie</b>	<b>0,00</b>	<b>previsione di competenza</b>	<b>2.500.000,00</b>	<b>200.000,00</b>	<b>100.000,00</b>	<b>0,00</b>
			<i>di cui già impegnato*</i>		<i>(0,00)</i>	<i>(0,00)</i>	<i>(0,00)</i>
			<i>di cui fondo pluriennale vincolato</i>	<i>(0,00)</i>	<i>(0,00)</i>	<i>(0,00)</i>	<i>(0,00)</i>
			<b>previsione di cassa</b>	<b>2.500.000,00</b>	<b>200.000,00</b>		
<b>MISSIONE: 99</b>	<b>Servizi per conto terzi</b>						
<b>9901 Programma 01</b>	<b>Servizi per conto terzi e Partite di giro</b>						
Titolo 7	Uscite per conto terzi e partite di giro	13.590.952,40	previsione di competenza	25.270.000,00	23.020.000,00	23.270.000,00	23.270.000,00
			<i>di cui già impegnato*</i>		<i>(0,00)</i>	<i>(0,00)</i>	<i>(0,00)</i>
			<i>di cui fondo pluriennale vincolato</i>	<i>(0,00)</i>	<i>(0,00)</i>	<i>(0,00)</i>	<i>(0,00)</i>
			previsione di cassa	26.702.349,15	36.610.952,40		
<b>Totale Programma 01</b>	<b>Servizi per conto terzi e Partite di giro</b>	<b>13.590.952,40</b>	<b>previsione di competenza</b>	<b>25.270.000,00</b>	<b>23.020.000,00</b>	<b>23.270.000,00</b>	<b>23.270.000,00</b>
			<i>di cui già impegnato</i>		<i>(0,00)</i>	<i>(0,00)</i>	<i>(0,00)</i>
			<i>di cui fondo pluriennale vincolato</i>	<i>(0,00)</i>	<i>(0,00)</i>	<i>(0,00)</i>	<i>(0,00)</i>
			<b>previsione di cassa</b>	<b>26.702.349,15</b>	<b>36.610.952,40</b>		

**SPESE**

MISSIONE, PROGRAMMA, TITOLO	DENOMINAZIONE	RESIDUI PRESUNTI AL TERMINE DELL'ESERCIZIO 2023	TIPOLOGIA	PREVISIONE DEFINITIVE ANNO 2023	PREVISIONI ANNO 2024	PREVISIONI ANNO 2025	PREVISIONI ANNO 2026
<b>TOTALE MISSIONE 99</b>	<b>Servizi per conto terzi</b>	<b>13.590.952,40</b>	<b>previsione di competenza</b>	<b>25.270.000,00</b>	<b>23.020.000,00</b>	<b>23.270.000,00</b>	<b>23.270.000,00</b>
			<i>di cui già impegnato*</i>		<i>(0,00)</i>	<i>(0,00)</i>	<i>(0,00)</i>
			<i>di cui fondo pluriennale vincolato</i>	<i>(0,00)</i>	<i>(0,00)</i>	<i>(0,00)</i>	<i>(0,00)</i>
			<b>previsione di cassa</b>	<b>26.702.349,15</b>	<b>36.610.952,40</b>		
	<b>TOTALE MISSIONI</b>	<b>48.462.746,76</b>	<b>previsione di competenza</b>	<b>291.970.761,39</b>	<b>141.240.153,97</b>	<b>124.686.208,73</b>	<b>124.586.208,73</b>
			<i>di cui già impegnato*</i>		<i>(17.942.441,96)</i>	<i>(115.541,94)</i>	<i>(0,00)</i>
			<i>di cui fondo pluriennale vincolato</i>	<i>(1.664.519,65)</i>	<i>(0,00)</i>	<i>(0,00)</i>	<i>(0,00)</i>
			<b>previsione di cassa</b>	<b>325.526.512,27</b>	<b>165.662.666,62</b>		
	<b>TOTALE GENERALE DELLE SPESE</b>	<b>48.462.746,76</b>	<b>previsione di competenza</b>	<b>294.325.052,66</b>	<b>143.594.445,24</b>	<b>127.040.500,00</b>	<b>126.940.500,00</b>
			<i>di cui già impegnato*</i>		<i>(17.942.441,96)</i>	<i>(115.541,94)</i>	<i>(0,00)</i>
			<i>di cui fondo pluriennale vincolato</i>	<i>(1.664.519,65)</i>	<i>(0,00)</i>	<i>(0,00)</i>	<i>(0,00)</i>
			<b>previsione di cassa</b>	<b>325.526.512,27</b>	<b>165.662.666,62</b>		

(\*) Si tratta di somme, alla data di presentazione del bilancio, già impegnate negli esercizi precedenti, nel rispetto del principio contabile generale della competenza potenziata e del principio contabile applicato della contabilità finanziaria.

- (1) Indicare l'importo della voce E) dell'Allegato concernente il Risultato presunto di amministrazione, se negativo al netto del disavanzo da debito autorizzato e non contratto, o la quota di tale importo da ripianare nel corso dell'esercizio, secondo le modalità previste dall'ordinamento contabile. La quantificazione e la composizione del disavanzo di amministrazione ripianato in ciascun esercizio è rappresentata nella nota integrativa.
- (2) Solo per le Regioni e le Province autonome di Trento e di Bolzano. Indicare l'importo della voce F) dell'Allegato concernente il Risultato presunto di amministrazione.

**RIEPILOGO GENERALE DELLE SPESE PER MISSIONI\*\***

MISSIONE	DENOMINAZIONE	RESIDUI PRESUNTI AL TERMINE DELL'ESERCIZIO 2023	TIPOLOGIA	PREVISIONE DEFINITIVE ANNO 2023	PREVISIONI ANNO 2024	PREVISIONI ANNO 2025	PREVISIONI ANNO 2026
	<b>DISAVANZO DI AMMINISTRAZIONE</b>			2.354.291,27	2.354.291,27	2.354.291,27	2.354.291,27
	<b>DISAVANZO DERIVANTE DA DEBITO AUTORIZZATO E NON CONTRATTO</b>			0,00	0,00	0,00	0,00
		<b>1.162.366,51</b>	<b>previsione di competenza</b>	<b>2.626.541,74</b>	<b>2.016.000,00</b>	<b>2.016.000,00</b>	<b>2.016.000,00</b>
			<i>di cui già impegnato*</i>		<i>(14.005,00)</i>	<i>(0,00)</i>	<i>(0,00)</i>
			<i>di cui fondo pluriennale vincolato</i>	<i>(0,00)</i>	<i>(0,00)</i>	<i>(0,00)</i>	<i>(0,00)</i>
			<b>previsione di cassa</b>	<b>3.523.815,55</b>	<b>3.178.366,51</b>		
<b>TOTALE MISSIONE 01</b>	<b>Servizi istituzionali, generali e di gestione</b>						
		<b>33.709.427,85</b>	<b>previsione di competenza</b>	<b>249.330.946,10</b>	<b>103.023.024,78</b>	<b>86.786.456,73</b>	<b>86.786.456,73</b>
			<i>di cui già impegnato*</i>		<i>(17.928.436,96)</i>	<i>(115.541,94)</i>	<i>(0,00)</i>
			<i>di cui fondo pluriennale vincolato</i>	<i>(1.664.519,65)</i>	<i>(0,00)</i>	<i>(0,00)</i>	<i>(0,00)</i>
			<b>previsione di cassa</b>	<b>292.100.347,57</b>	<b>125.353.347,71</b>		
<b>TOTALE MISSIONE 08</b>	<b>Assetto del territorio ed edilizia abitativa</b>						
		<b>0,00</b>	<b>previsione di competenza</b>	<b>12.243.273,55</b>	<b>12.981.129,19</b>	<b>12.513.752,00</b>	<b>12.513.752,00</b>
			<i>di cui già impegnato*</i>		<i>(0,00)</i>	<i>(0,00)</i>	<i>(0,00)</i>
			<i>di cui fondo pluriennale vincolato</i>	<i>(0,00)</i>	<i>(0,00)</i>	<i>(0,00)</i>	<i>(0,00)</i>
			<b>previsione di cassa</b>	<b>700.000,00</b>	<b>320.000,00</b>		
<b>TOTALE MISSIONE 20</b>	<b>Fondi e accantonamenti</b>						
		<b>0,00</b>	<b>previsione di competenza</b>	<b>0,00</b>	<b>0,00</b>	<b>0,00</b>	<b>0,00</b>
			<i>di cui già impegnato*</i>		<i>(0,00)</i>	<i>(0,00)</i>	<i>(0,00)</i>
			<i>di cui fondo pluriennale vincolato</i>	<i>(0,00)</i>	<i>(0,00)</i>	<i>(0,00)</i>	<i>(0,00)</i>
			<b>previsione di cassa</b>	<b>0,00</b>	<b>0,00</b>		
<b>TOTALE MISSIONE 50</b>	<b>Debito pubblico</b>						
		<b>0,00</b>	<b>previsione di competenza</b>	<b>2.500.000,00</b>	<b>200.000,00</b>	<b>100.000,00</b>	<b>0,00</b>
			<i>di cui già impegnato*</i>		<i>(0,00)</i>	<i>(0,00)</i>	<i>(0,00)</i>
			<i>di cui fondo pluriennale vincolato</i>	<i>(0,00)</i>	<i>(0,00)</i>	<i>(0,00)</i>	<i>(0,00)</i>
			<b>previsione di cassa</b>	<b>2.500.000,00</b>	<b>200.000,00</b>		
<b>TOTALE MISSIONE 60</b>	<b>Anticipazioni finanziarie</b>						
		<b>13.590.952,40</b>	<b>previsione di competenza</b>	<b>25.270.000,00</b>	<b>23.020.000,00</b>	<b>23.270.000,00</b>	<b>23.270.000,00</b>
			<i>di cui già impegnato*</i>		<i>(0,00)</i>	<i>(0,00)</i>	<i>(0,00)</i>
			<i>di cui fondo pluriennale vincolato</i>	<i>(0,00)</i>	<i>(0,00)</i>	<i>(0,00)</i>	<i>(0,00)</i>
			<b>previsione di cassa</b>	<b>26.702.349,15</b>	<b>36.610.952,40</b>		
<b>TOTALE MISSIONE 99</b>	<b>Servizi per conto terzi</b>						

**RIEPILOGO GENERALE DELLE SPESE PER MISSIONI\*\***

MISSIONE	DENOMINAZIONE	RESIDUI PRESUNTI AL TERMINE DELL'ESERCIZIO 2023	TIPOLOGIA	PREVISIONE DEFINITIVE ANNO 2023	PREVISIONI ANNO 2024	PREVISIONI ANNO 2025	PREVISIONI ANNO 2026
		<b>48.462.746,76</b>	<b>previsione di competenza</b>	<b>291.970.761,39</b>	<b>141.240.153,97</b>	<b>124.686.208,73</b>	<b>124.586.208,73</b>
			<i>di cui già impegnato*</i>		<i>(17.942.441,96)</i>	<i>(115.541,94)</i>	<i>(0,00)</i>
			<i>di cui fondo pluriennale vincolato</i>	<i>(1.664.519,65)</i>	<i>(0,00)</i>	<i>(0,00)</i>	<i>(0,00)</i>
	<b>TOTALE MISSIONI</b>		<b>previsione di cassa</b>	<b>325.526.512,27</b>	<b>165.662.666,62</b>		
		<b>48.462.746,76</b>	<b>previsione di competenza</b>	<b>294.325.052,66</b>	<b>143.594.445,24</b>	<b>127.040.500,00</b>	<b>126.940.500,00</b>
			<i>di cui già impegnato*</i>		<i>(17.942.441,96)</i>	<i>(115.541,94)</i>	<i>(0,00)</i>
			<i>di cui fondo pluriennale vincolato</i>	<i>(1.664.519,65)</i>	<i>(0,00)</i>	<i>(0,00)</i>	<i>(0,00)</i>
	<b>TOTALE GENERALE DELLE SPESE</b>		<b>previsione di cassa</b>	<b>325.526.512,27</b>	<b>165.662.666,62</b>		

(\*) Si tratta di somme, alla data di presentazione del bilancio, già impegnate negli esercizi precedenti, nel rispetto del principio contabile generale della competenza potenziata e del principio contabile applicato della contabilità finanziaria.

**RIEPILOGO GENERALE DELLE SPESE PER TITOLI**

TITOLO	DENOMINAZIONE	RESIDUI PRESUNTI AL TERMINE DELL'ESERCIZIO 2023	TIPOLOGIA	PREVISIONE DEFINITIVE ANNO 2023	PREVISIONI ANNO 2024	PREVISIONI ANNO 2025	PREVISIONI ANNO 2026
	<b>DISAVANZO DI AMMINISTRAZIONE</b>			2.354.291,27	2.354.291,27	2.354.291,27	2.354.291,27
	<b>DISAVANZO DERIVANTE DA DEBITO AUTORIZZATO E NON CONTRATTO</b>			0,00	0,00	0,00	0,00
<b>TITOLO 1</b>	<b>Spese correnti</b>	<b>4.370.299,12</b>	<b>previsione di competenza</b>	<b>31.895.250,47</b>	<b>31.892.208,73</b>	<b>31.862.208,73</b>	<b>31.862.208,73</b>
			<i>di cui già impegnato*</i>		<i>(608.496,72)</i>	<i>(115.541,94)</i>	<i>(0,00)</i>
			<i>di cui fondo pluriennale vincolato</i>	<i>(0,00)</i>	<i>(0,00)</i>	<i>(0,00)</i>	<i>(0,00)</i>
			<b>previsione di cassa</b>	<b>21.876.463,36</b>	<b>23.548.236,66</b>		
<b>TITOLO 2</b>	<b>Spese in conto capitale</b>	<b>27.308.898,61</b>	<b>previsione di competenza</b>	<b>221.308.510,92</b>	<b>75.130.945,24</b>	<b>58.457.000,00</b>	<b>58.457.000,00</b>
			<i>di cui già impegnato*</i>		<i>(17.333.945,24)</i>	<i>(0,00)</i>	<i>(0,00)</i>
			<i>di cui fondo pluriennale vincolato</i>	<i>(1.664.519,65)</i>	<i>(0,00)</i>	<i>(0,00)</i>	<i>(0,00)</i>
			<b>previsione di cassa</b>	<b>261.282.739,12</b>	<b>91.113.880,93</b>		
<b>TITOLO 3</b>	<b>Spese per incremento attività finanziarie</b>	<b>3.192.596,63</b>	<b>previsione di competenza</b>	<b>10.997.000,00</b>	<b>10.997.000,00</b>	<b>10.997.000,00</b>	<b>10.997.000,00</b>
			<i>di cui già impegnato*</i>		<i>(0,00)</i>	<i>(0,00)</i>	<i>(0,00)</i>
			<i>di cui fondo pluriennale vincolato</i>	<i>(0,00)</i>	<i>(0,00)</i>	<i>(0,00)</i>	<i>(0,00)</i>
			<b>previsione di cassa</b>	<b>13.164.960,64</b>	<b>14.189.596,63</b>		
<b>TITOLO 4</b>	<b>Rimborso Prestiti</b>	<b>0,00</b>	<b>previsione di competenza</b>	<b>0,00</b>	<b>0,00</b>	<b>0,00</b>	<b>0,00</b>
			<i>di cui già impegnato*</i>		<i>(0,00)</i>	<i>(0,00)</i>	<i>(0,00)</i>
			<i>di cui fondo pluriennale vincolato</i>	<i>(0,00)</i>	<i>(0,00)</i>	<i>(0,00)</i>	<i>(0,00)</i>
			<b>previsione di cassa</b>	<b>0,00</b>	<b>0,00</b>		
<b>TITOLO 5</b>	<b>Chiusura Anticipazioni ricevute da istituto tesoriere/cassiere</b>	<b>0,00</b>	<b>previsione di competenza</b>	<b>2.500.000,00</b>	<b>200.000,00</b>	<b>100.000,00</b>	<b>0,00</b>
			<i>di cui già impegnato*</i>		<i>(0,00)</i>	<i>(0,00)</i>	<i>(0,00)</i>
			<i>di cui fondo pluriennale vincolato</i>	<i>(0,00)</i>	<i>(0,00)</i>	<i>(0,00)</i>	<i>(0,00)</i>
			<b>previsione di cassa</b>	<b>2.500.000,00</b>	<b>200.000,00</b>		
<b>TITOLO 7</b>	<b>Uscite per conto terzi e partite di giro</b>	<b>13.590.952,40</b>	<b>previsione di competenza</b>	<b>25.270.000,00</b>	<b>23.020.000,00</b>	<b>23.270.000,00</b>	<b>23.270.000,00</b>
			<i>di cui già impegnato*</i>		<i>(0,00)</i>	<i>(0,00)</i>	<i>(0,00)</i>
			<i>di cui fondo pluriennale vincolato</i>	<i>(0,00)</i>	<i>(0,00)</i>	<i>(0,00)</i>	<i>(0,00)</i>
			<b>previsione di cassa</b>	<b>26.702.349,15</b>	<b>36.610.952,40</b>		

TITOLO	DENOMINAZIONE	RESIDUI PRESUNTI AL TERMINE DELL'ESERCIZIO 2023	TIPOLOGIA	PREVISIONE DEFINITIVE ANNO 2023	PREVISIONI ANNO 2024	PREVISIONI ANNO 2025	PREVISIONI ANNO 2026
		<b>48.462.746,76</b>	<b>previsione di competenza</b>	<b>291.970.761,39</b>	<b>141.240.153,97</b>	<b>124.686.208,73</b>	<b>124.586.208,73</b>
			<i>di cui già impegnato*</i>		<i>(17.942.441,96)</i>	<i>(115.541,94)</i>	<i>(0,00)</i>
			<i>di cui fondo pluriennale vincolato</i>	<i>(1.664.519,65)</i>	<i>(0,00)</i>	<i>(0,00)</i>	<i>(0,00)</i>
	<b>TOTALE TITOLI</b>		<b>previsione di cassa</b>	<b>325.526.512,27</b>	<b>165.662.666,62</b>		
		<b>48.462.746,76</b>	<b>previsione di competenza</b>	<b>294.325.052,66</b>	<b>143.594.445,24</b>	<b>127.040.500,00</b>	<b>126.940.500,00</b>
			<i>di cui già impegnato*</i>		<i>(17.942.441,96)</i>	<i>(115.541,94)</i>	<i>(0,00)</i>
			<i>di cui fondo pluriennale vincolato</i>	<i>(1.664.519,65)</i>	<i>(0,00)</i>	<i>(0,00)</i>	<i>(0,00)</i>
	<b>TOTALE GENERALE DELLE SPESE</b>		<b>previsione di cassa</b>	<b>325.526.512,27</b>	<b>165.662.666,62</b>		

(\*) Si tratta di somme, alla data di presentazione del bilancio, già impegnate negli esercizi precedenti, nel rispetto del principio contabile generale della competenza potenziata e del principio contabile applicato della contabilità finanziaria.



**SPESE PER TITOLI E MACROAGGREGATI**

TITOLI E MACROAGGREGATI DI SPESA		Previsione dell'anno a cui si riferisce il bilancio		Previsione dell'anno 2025		Previsione dell'anno 2026	
		Totale	- di cui non ricorrenti	Totale	- di cui non ricorrenti	Totale	- di cui non ricorrenti
	<b>TITOLO 1: Spese correnti</b>						
101	Redditi da lavoro dipendente	10.012.058,54	0,00	10.124.696,73	0,00	10.124.696,73	0,00
102	Imposte e tasse a carico dell'ente	3.710.000,00	0,00	3.737.108,00	0,00	3.737.108,00	0,00
103	Acquisto di beni e servizi	3.953.750,00	0,00	4.106.381,00	0,00	4.106.381,00	0,00
104	Trasferimenti correnti	88.000,00	0,00	88.000,00	0,00	88.000,00	0,00
107	Interessi passivi	390.000,00	0,00	335.000,00	0,00	335.000,00	0,00
109	Rimborsi e poste correttive delle entrate	50.000,00	0,00	50.000,00	0,00	50.000,00	0,00
110	Altre spese correnti	13.688.400,19	0,00	13.421.023,00	0,00	13.421.023,00	0,00
<b>100</b>	<b>Totale TITOLO 1</b>	<b>31.892.208,73</b>	<b>0,00</b>	<b>31.862.208,73</b>	<b>0,00</b>	<b>31.862.208,73</b>	<b>0,00</b>
	<b>TITOLO 2: Spese in conto capitale</b>						
202	Investimenti fissi lordi e acquisto di terreni	73.930.945,24	0,00	57.257.000,00	0,00	57.257.000,00	0,00
205	Altre spese in conto capitale	1.200.000,00	0,00	1.200.000,00	0,00	1.200.000,00	0,00
<b>200</b>	<b>Totale TITOLO 2</b>	<b>75.130.945,24</b>	<b>0,00</b>	<b>58.457.000,00</b>	<b>0,00</b>	<b>58.457.000,00</b>	<b>0,00</b>
	<b>TITOLO 3: Spese per incremento attivita' finanziarie</b>						
303	Concessione crediti di medio-lungo termine	350.000,00	0,00	350.000,00	0,00	350.000,00	0,00
304	Altre spese per incremento di attività finanziarie	10.647.000,00	0,00	10.647.000,00	0,00	10.647.000,00	0,00
<b>300</b>	<b>Totale TITOLO 3</b>	<b>10.997.000,00</b>	<b>0,00</b>	<b>10.997.000,00</b>	<b>0,00</b>	<b>10.997.000,00</b>	<b>0,00</b>
	<b>TITOLO 4: Rimborso Prestiti</b>						
403	Rimborso mutui e altri finanziamenti a medio lungo termine	0,00	0,00	0,00	0,00	0,00	0,00
<b>400</b>	<b>Totale TITOLO 4</b>	<b>0,00</b>	<b>0,00</b>	<b>0,00</b>	<b>0,00</b>	<b>0,00</b>	<b>0,00</b>
	<b>TITOLO 5: Chiusura Anticipazioni ricevute da istituto tesoriere/cassiere</b>						
501	Chiusura Anticipazioni ricevute da istituto tesoriere/cassiere	200.000,00	0,00	100.000,00	0,00	0,00	0,00
<b>500</b>	<b>Totale TITOLO 5</b>	<b>200.000,00</b>	<b>0,00</b>	<b>100.000,00</b>	<b>0,00</b>	<b>0,00</b>	<b>0,00</b>
	<b>TITOLO 7: Uscite per conto terzi e partite di giro</b>						
701	Uscite per partite di giro	22.610.000,00	0,00	22.860.000,00	0,00	22.860.000,00	0,00
702	Uscite per conto terzi	410.000,00	0,00	410.000,00	0,00	410.000,00	0,00
<b>700</b>	<b>Totale TITOLO 7</b>	<b>23.020.000,00</b>	<b>0,00</b>	<b>23.270.000,00</b>	<b>0,00</b>	<b>23.270.000,00</b>	<b>0,00</b>

## SPESE PER TITOLI E MACROAGGREGATI

TITOLI E MACROAGGREGATI DI SPESA	Previsione dell'anno a cui si riferisce il bilancio		Previsione dell'anno 2025		Previsione dell'anno 2026	
	Totale	- di cui non ricorrenti	Totale	- di cui non ricorrenti	Totale	- di cui non ricorrenti
<b>TOTALE</b>	<b>141.240.153,97</b>	<b>0,00</b>	<b>124.686.208,73</b>	<b>0,00</b>	<b>124.586.208,73</b>	<b>0,00</b>

**ELENCO DELLE PREVISIONI ANNUALI DI COMPETENZA E DI CASSA SECONDO LA STRUTTURA DEL PIANO DEI CONTI - 4° LIVELLO**

Codifica del Piano dei Conti	Denominazione Voce	Previsioni esercizio 2024		Previsione 2025	Previsione 2026
		Competenza	Cassa	Competenza	Competenza
<b>Spese</b>					
1.00.00.00.000	Spese correnti	31.892.208,73	23.548.236,66	31.862.208,73	31.862.208,73
1.01.00.00.000	Redditi da lavoro dipendente	10.012.058,54	11.618.727,43	10.124.696,73	10.124.696,73
1.01.01.00.000	<b>Retribuzioni lorde</b>	<b>7.940.000,00</b>	<b>9.347.577,23</b>	<b>7.940.000,00</b>	<b>7.940.000,00</b>
1.01.01.01.000	Retribuzioni in denaro	7.850.000,00	9.245.238,18	7.850.000,00	7.850.000,00
1.01.01.02.000	Altre spese per il personale	90.000,00	102.339,05	90.000,00	90.000,00
1.01.02.00.000	<b>Contributi sociali a carico dell'ente</b>	<b>2.072.058,54</b>	<b>2.271.150,20</b>	<b>2.184.696,73</b>	<b>2.184.696,73</b>
1.01.02.01.000	Contributi sociali effettivi a carico dell'ente	2.052.058,54	2.251.150,20	2.164.696,73	2.164.696,73
1.01.02.02.000	Altri contributi sociali	20.000,00	20.000,00	20.000,00	20.000,00
1.02.00.00.000	Imposte e tasse a carico dell'ente	3.710.000,00	4.002.651,62	3.737.108,00	3.737.108,00
1.02.01.00.000	<b>Imposte, tasse e proventi assimilati a carico dell'ente</b>	<b>3.710.000,00</b>	<b>4.002.651,62</b>	<b>3.737.108,00</b>	<b>3.737.108,00</b>
1.02.01.01.000	Imposta regionale sulle attività produttive (IRAP)	480.000,00	427.108,00	427.108,00	427.108,00
1.02.01.02.000	Imposta di registro e di bollo	400.000,00	493.788,67	330.000,00	330.000,00
1.02.01.06.000	Tassa e/o tariffa smaltimento rifiuti solidi urbani	80.000,00	81.195,00	80.000,00	80.000,00
1.02.01.11.000	Imposta comunale sugli immobili (ICI)	0,00	0,00	0,00	0,00
1.02.01.99.000	Imposte, tasse e proventi assimilati a carico dell'ente n.a.c.	2.750.000,00	3.000.559,95	2.900.000,00	2.900.000,00
1.03.00.00.000	Acquisto di beni e servizi	3.953.750,00	6.061.207,86	4.106.381,00	4.106.381,00
1.03.01.00.000	<b>Acquisto di beni</b>	<b>67.000,00</b>	<b>82.759,97</b>	<b>67.000,00</b>	<b>67.000,00</b>
1.03.01.01.000	Giornali, riviste e pubblicazioni	5.000,00	5.000,00	5.000,00	5.000,00
1.03.01.02.000	Altri beni di consumo	62.000,00	77.759,97	62.000,00	62.000,00
1.03.02.00.000	<b>Acquisto di servizi</b>	<b>3.886.750,00</b>	<b>5.978.447,89</b>	<b>4.039.381,00</b>	<b>4.039.381,00</b>
1.03.02.01.000	Organi e incarichi istituzionali dell'amministrazione	26.000,00	34.267,92	26.000,00	26.000,00
1.03.02.02.000	Organizzazione eventi, pubblicità servizi per trasferta	132.000,00	145.337,05	132.000,00	132.000,00
1.03.02.04.000	Acquisto di servizi per formazione e addestramento del personale dell'ente	32.000,00	43.960,00	32.000,00	32.000,00
1.03.02.05.000	Utenze e canoni	372.500,00	557.322,71	372.500,00	372.500,00
1.03.02.07.000	Utilizzo di beni di terzi	40.000,00	56.384,51	40.000,00	40.000,00
1.03.02.08.000	Leasing operativo	0,00	0,00	0,00	0,00
1.03.02.09.000	Manutenzione ordinaria e riparazioni	621.250,00	869.311,70	813.881,00	813.881,00
1.03.02.10.000	Consulenze	85.000,00	89.835,11	85.000,00	85.000,00
1.03.02.11.000	Prestazioni professionali e specialistiche	625.000,00	1.547.095,98	625.000,00	625.000,00
1.03.02.13.000	Servizi ausiliari per il funzionamento dell'ente	140.000,00	179.355,76	140.000,00	140.000,00
1.03.02.16.000	Servizi amministrativi	380.000,00	670.009,75	380.000,00	380.000,00
1.03.02.17.000	Servizi finanziari	200.000,00	230.542,87	200.000,00	200.000,00

**ELENCO DELLE PREVISIONI ANNUALI DI COMPETENZA E DI CASSA SECONDO LA STRUTTURA DEL PIANO DEI CONTI - 4° LIVELLO**

Codifica del Piano dei Conti	Denominazione Voce	Previsioni esercizio 2024		Previsione 2025	Previsione 2026
		Competenza	Cassa	Competenza	Competenza
1.03.02.18.000	Servizi sanitari	30.000,00	39.064,67	30.000,00	30.000,00
1.03.02.19.000	Servizi informatici e di telecomunicazioni	1.000.000,00	1.303.062,82	960.000,00	960.000,00
1.03.02.99.000	Altri servizi	203.000,00	212.897,04	203.000,00	203.000,00
1.04.00.00.000	Trasferimenti correnti	88.000,00	88.000,00	88.000,00	88.000,00
1.04.01.00.000	<b>Trasferimenti correnti a Amministrazioni Pubbliche</b>	<b>88.000,00</b>	<b>88.000,00</b>	<b>88.000,00</b>	<b>88.000,00</b>
1.04.01.01.000	Trasferimenti correnti a Amministrazioni Centrali	88.000,00	88.000,00	88.000,00	88.000,00
1.07.00.00.000	Interessi passivi	390.000,00	394.061,78	335.000,00	335.000,00
1.07.05.00.000	<b>Interessi su Mutui e altri finanziamenti a medio lungo termine</b>	<b>10.000,00</b>	<b>10.000,00</b>	<b>10.000,00</b>	<b>10.000,00</b>
1.07.05.04.000	Interessi passivi su finanziamenti a medio lungo termine a Imprese	10.000,00	10.000,00	10.000,00	10.000,00
1.07.06.00.000	<b>Altri interessi passivi</b>	<b>380.000,00</b>	<b>384.061,78</b>	<b>325.000,00</b>	<b>325.000,00</b>
1.07.06.02.000	Interessi di mora	100.000,00	100.164,78	100.000,00	100.000,00
1.07.06.04.000	Interessi passivi su anticipazioni di tesoreria degli istituti tesorerieri/cassieri	30.000,00	30.000,00	15.000,00	15.000,00
1.07.06.99.000	Altri interessi passivi diversi	250.000,00	253.897,00	210.000,00	210.000,00
1.09.00.00.000	Rimborsi e poste correttive delle entrate	50.000,00	65.442,00	50.000,00	50.000,00
1.09.99.00.000	<b>Altri Rimborsi di parte corrente di somme non dovute o incassate in eccesso</b>	<b>50.000,00</b>	<b>65.442,00</b>	<b>50.000,00</b>	<b>50.000,00</b>
1.09.99.02.000	Rimborsi di parte corrente ad Amministrazioni Locali di somme non dovute o incassate in eccesso	10.000,00	10.000,00	10.000,00	10.000,00
1.09.99.04.000	Rimborsi di parte corrente a Famiglie di somme non dovute o incassate in eccesso	40.000,00	55.442,00	40.000,00	40.000,00
1.10.00.00.000	Altre spese correnti	13.688.400,19	1.318.145,97	13.421.023,00	13.421.023,00
1.10.01.00.000	<b>Fondi di riserva e altri accantonamenti</b>	<b>12.981.129,19</b>	<b>320.000,00</b>	<b>12.513.752,00</b>	<b>12.513.752,00</b>
1.10.01.01.000	Fondo di riserva	247.221,00	320.000,00	287.756,00	287.756,00
1.10.01.03.000	Fondo crediti di dubbia e difficile esazione di parte corrente	11.998.333,00	0,00	11.995.996,00	11.995.996,00
1.10.01.04.000	Fondo rinnovi contrattuali	262.365,19	0,00	0,00	0,00
1.10.01.06.000	Fondo di garanzia debiti commerciali	243.210,00	0,00	0,00	0,00
1.10.01.99.000	Altri fondi e accantonamenti	230.000,00	0,00	230.000,00	230.000,00
1.10.03.00.000	<b>Versamenti IVA a debito</b>	<b>100.000,00</b>	<b>100.000,00</b>	<b>100.000,00</b>	<b>100.000,00</b>
1.10.03.01.000	Versamenti IVA a debito per le gestioni commerciali	100.000,00	100.000,00	100.000,00	100.000,00
1.10.04.00.000	<b>Premi di assicurazione</b>	<b>200.000,00</b>	<b>212.643,43</b>	<b>200.000,00</b>	<b>200.000,00</b>
1.10.04.01.000	Premi di assicurazione contro i danni	200.000,00	212.643,43	200.000,00	200.000,00
1.10.99.00.000	<b>Altre spese correnti n.a.c.</b>	<b>407.271,00</b>	<b>685.502,54</b>	<b>607.271,00</b>	<b>607.271,00</b>
1.10.99.99.000	Altre spese correnti n.a.c.	407.271,00	685.502,54	607.271,00	607.271,00
2.00.00.00.000	Spese in conto capitale	75.130.945,24	91.113.880,93	58.457.000,00	58.457.000,00
2.02.00.00.000	Investimenti fissi lordi e acquisto di terreni	73.930.945,24	89.309.701,71	57.257.000,00	57.257.000,00
2.02.01.00.000	<b>Beni materiali</b>	<b>73.645.945,24</b>	<b>88.972.910,44</b>	<b>56.972.000,00</b>	<b>56.972.000,00</b>

**ELENCO DELLE PREVISIONI ANNUALI DI COMPETENZA E DI CASSA SECONDO LA STRUTTURA DEL PIANO DEI CONTI - 4° LIVELLO**

Codifica del Piano dei Conti	Denominazione Voce	Previsioni esercizio 2024		Previsione 2025	Previsione 2026
		Competenza	Cassa	Competenza	Competenza
2.02.01.03.000	Mobili e arredi	10.000,00	10.650,00	10.000,00	10.000,00
2.02.01.05.000	Attrezzature	5.000,00	5.000,00	5.000,00	5.000,00
2.02.01.06.000	Macchine per ufficio	60.000,00	62.199,42	10.000,00	10.000,00
2.02.01.09.000	Beni immobili	73.567.945,24	88.892.061,02	56.944.000,00	56.944.000,00
2.02.01.99.000	Altri beni materiali	3.000,00	3.000,00	3.000,00	3.000,00
2.02.03.00.000	<b>Beni immateriali</b>	<b>285.000,00</b>	<b>336.791,27</b>	<b>285.000,00</b>	<b>285.000,00</b>
2.02.03.02.000	Software	80.000,00	85.311,20	80.000,00	80.000,00
2.02.03.05.000	Incarichi professionali per la realizzazione di investimenti	205.000,00	251.480,07	205.000,00	205.000,00
2.05.00.00.000	Altre spese in conto capitale	1.200.000,00	1.804.179,22	1.200.000,00	1.200.000,00
2.05.99.00.000	<b>Altre spese in conto capitale n.a.c.</b>	<b>1.200.000,00</b>	<b>1.804.179,22</b>	<b>1.200.000,00</b>	<b>1.200.000,00</b>
2.05.99.99.000	Altre spese in conto capitale n.a.c.	1.200.000,00	1.804.179,22	1.200.000,00	1.200.000,00
3.00.00.00.000	Spese per incremento attivita' finanziarie	10.997.000,00	14.189.596,63	10.997.000,00	10.997.000,00
3.03.00.00.000	Concessione crediti di medio-lungo termine	350.000,00	350.000,00	350.000,00	350.000,00
3.03.12.00.000	<b>Concessione crediti a Famiglie a seguito di escussione di garanzie</b>	<b>350.000,00</b>	<b>350.000,00</b>	<b>350.000,00</b>	<b>350.000,00</b>
3.03.12.01.000	Concessione crediti a Famiglie a seguito di escussione di garanzie	350.000,00	350.000,00	350.000,00	350.000,00
3.04.00.00.000	Altre spese per incremento di attività finanziarie	10.647.000,00	13.839.596,63	10.647.000,00	10.647.000,00
3.04.02.00.000	<b>Incremento di altre attività finanziarie verso Famiglie</b>	<b>277.000,00</b>	<b>468.481,22</b>	<b>277.000,00</b>	<b>277.000,00</b>
3.04.02.01.000	Incremento di altre attività finanziarie verso Famiglie	277.000,00	468.481,22	277.000,00	277.000,00
3.04.03.00.000	<b>Incremento di altre attività finanziarie verso Imprese</b>	<b>100.000,00</b>	<b>100.000,00</b>	<b>100.000,00</b>	<b>100.000,00</b>
3.04.03.04.000	Incremento di altre attività finanziarie verso altre Imprese	100.000,00	100.000,00	100.000,00	100.000,00
3.04.06.00.000	<b>Versamenti ai conti di tesoreria statale (da parte dei soggetti non sottoposti al regime di Tesoreria Unica)</b>	<b>10.270.000,00</b>	<b>13.271.115,41</b>	<b>10.270.000,00</b>	<b>10.270.000,00</b>
3.04.06.01.000	Versamenti ai conti di tesoreria statale (da parte dei soggetti non sottoposti al regime di Tesoreria Unica)	10.270.000,00	13.271.115,41	10.270.000,00	10.270.000,00
4.00.00.00.000	Rimborso Prestiti	0,00	0,00	0,00	0,00
4.03.00.00.000	Rimborso mutui e altri finanziamenti a medio lungo termine	0,00	0,00	0,00	0,00
4.03.01.00.000	<b>Rimborso Mutui e altri finanziamenti a medio lungo termine</b>	<b>0,00</b>	<b>0,00</b>	<b>0,00</b>	<b>0,00</b>
4.03.01.04.000	Rimborso Mutui e altri finanziamenti a medio lungo termine a Imprese	0,00	0,00	0,00	0,00
5.00.00.00.000	Chiusura Anticipazioni ricevute da istituto tesoriere/cassiere	200.000,00	200.000,00	100.000,00	0,00
5.01.00.00.000	Chiusura Anticipazioni ricevute da istituto tesoriere/cassiere	200.000,00	200.000,00	100.000,00	0,00
5.01.01.00.000	<b>Chiusura Anticipazioni ricevute da istituto tesoriere/cassiere</b>	<b>200.000,00</b>	<b>200.000,00</b>	<b>100.000,00</b>	<b>0,00</b>
5.01.01.01.000	Chiusura Anticipazioni ricevute da istituto tesoriere/cassiere	200.000,00	200.000,00	100.000,00	0,00
7.00.00.00.000	Uscite per conto terzi e partite di giro	23.020.000,00	36.610.952,40	23.270.000,00	23.270.000,00
7.01.00.00.000	Uscite per partite di giro	22.610.000,00	36.052.950,06	22.860.000,00	22.860.000,00

**ELENCO DELLE PREVISIONI ANNUALI DI COMPETENZA E DI CASSA SECONDO LA STRUTTURA DEL PIANO DEI CONTI - 4° LIVELLO**

Codifica del Piano dei Conti	Denominazione Voce	Previsioni esercizio 2024		Previsione 2025	Previsione 2026
		Competenza	Cassa	Competenza	Competenza
7.01.01.00.000	<b>Versamenti di altre ritenute</b>	<b>1.000.000,00</b>	<b>1.122.561,26</b>	<b>1.250.000,00</b>	<b>1.250.000,00</b>
7.01.01.02.000	Versamento delle ritenute per scissione contabile IVA (split payment)	1.000.000,00	1.122.561,26	1.250.000,00	1.250.000,00
7.01.02.00.000	<b>Versamenti di ritenute su Redditi da lavoro dipendente</b>	<b>5.490.000,00</b>	<b>5.604.839,34</b>	<b>5.490.000,00</b>	<b>5.490.000,00</b>
7.01.02.01.000	Versamenti di ritenute erariali su Redditi da lavoro dipendente riscosse per conto terzi	3.000.000,00	3.006.388,87	3.000.000,00	3.000.000,00
7.01.02.02.000	Versamenti di ritenute previdenziali e assistenziali su Redditi da lavoro dipendente riscosse per conto terzi	1.760.000,00	1.767.215,74	1.760.000,00	1.760.000,00
7.01.02.99.000	Altri versamenti di ritenute al personale dipendente per conto di terzi	730.000,00	831.234,73	730.000,00	730.000,00
7.01.03.00.000	<b>Versamenti di ritenute su Redditi da lavoro autonomo</b>	<b>3.000.000,00</b>	<b>3.836.769,52</b>	<b>3.000.000,00</b>	<b>3.000.000,00</b>
7.01.03.01.000	Versamenti di ritenute erariali su Redditi da lavoro autonomo per conto terzi	3.000.000,00	3.836.769,52	3.000.000,00	3.000.000,00
7.01.99.00.000	<b>Altre uscite per partite di giro</b>	<b>13.120.000,00</b>	<b>25.488.779,94</b>	<b>13.120.000,00</b>	<b>13.120.000,00</b>
7.01.99.03.000	Costituzione fondi economici e carte aziendali	120.000,00	140.000,00	120.000,00	120.000,00
7.01.99.99.000	Altre uscite per partite di giro n.a.c.	13.000.000,00	25.348.779,94	13.000.000,00	13.000.000,00
7.02.00.00.000	Uscite per conto terzi	410.000,00	558.002,34	410.000,00	410.000,00
7.02.04.00.000	<b>Depositi di/presso terzi</b>	<b>200.000,00</b>	<b>309.812,11</b>	<b>200.000,00</b>	<b>200.000,00</b>
7.02.04.02.000	Restituzione di depositi cauzionali o contrattuali di terzi	200.000,00	309.812,11	200.000,00	200.000,00
7.02.99.00.000	<b>Altre uscite per conto terzi</b>	<b>210.000,00</b>	<b>248.190,23</b>	<b>210.000,00</b>	<b>210.000,00</b>
7.02.99.99.000	Altre uscite per conto terzi n.a.c.	210.000,00	248.190,23	210.000,00	210.000,00
<b>Totale complessivo dei titoli delle Spese</b>		<b>141.240.153,97</b>	<b>165.662.666,62</b>	<b>124.686.208,73</b>	<b>124.586.208,73</b>

**SPESE PER MISSIONI, PROGRAMMI E MACROAGGREGATI - SPESE CORRENTI - Esercizio 2024**

MISSIONI E PROGRAMMI / MACROAGGREGATI		Redditi da lavoro dipendente	Imposte e tasse a carico dell'ente	Acquisto di beni e servizi	Trasferimenti correnti	Traferimenti di tributi	Fondi perequativi	Interessi passivi	Altre spese per redditi da capitale	Rimborsi e poste correttive delle entrate	Altre spese correnti	Totale
		101	102	103	104	105	106	107	108	109	110	100
<b>01</b>	<b>MISSIONE 1: Servizi istituzionali, generali e di gestione</b>											
01	Organi istituzionali	220.000,00	0,00	26.000,00	0,00	0,00	0,00	0,00	0,00	0,00	0,00	246.000,00
10	Risorse umane	1.730.000,00	0,00	40.000,00	0,00	0,00	0,00	0,00	0,00	0,00	0,00	1.770.000,00
	<b>TOTALE MISSIONE 1: Servizi istituzionali, generali e di gestione</b>	<b>1.950.000,00</b>	<b>0,00</b>	<b>66.000,00</b>	<b>0,00</b>	<b>0,00</b>	<b>0,00</b>	<b>0,00</b>	<b>0,00</b>	<b>0,00</b>	<b>0,00</b>	<b>2.016.000,00</b>
<b>08</b>	<b>MISSIONE 8: Assetto del territorio ed edilizia abitativa</b>											
02	Edilizia residenziale pubblica e locale e piani di edilizia economico-popolare	8.062.058,54	3.710.000,00	3.887.750,00	88.000,00	0,00	0,00	390.000,00	0,00	50.000,00	707.271,00	16.895.079,54
	<b>TOTALE MISSIONE 8: Assetto del territorio ed edilizia abitativa</b>	<b>8.062.058,54</b>	<b>3.710.000,00</b>	<b>3.887.750,00</b>	<b>88.000,00</b>	<b>0,00</b>	<b>0,00</b>	<b>390.000,00</b>	<b>0,00</b>	<b>50.000,00</b>	<b>707.271,00</b>	<b>16.895.079,54</b>
<b>20</b>	<b>MISSIONE 20: Fondi e accantonamenti</b>											
01	Fondo di riserva	0,00	0,00	0,00	0,00	0,00	0,00	0,00	0,00	0,00	247.221,00	247.221,00
02	Fondo crediti di dubbia esigibilità	0,00	0,00	0,00	0,00	0,00	0,00	0,00	0,00	0,00	11.998.333,00	11.998.333,00
03	Altri fondi	0,00	0,00	0,00	0,00	0,00	0,00	0,00	0,00	0,00	735.575,19	735.575,19
	<b>TOTALE MISSIONE 20: Fondi e accantonamenti</b>	<b>0,00</b>	<b>0,00</b>	<b>0,00</b>	<b>0,00</b>	<b>0,00</b>	<b>0,00</b>	<b>0,00</b>	<b>0,00</b>	<b>0,00</b>	<b>12.981.129,19</b>	<b>12.981.129,19</b>
	<b>TOTALE MISSIONI</b>	<b>10.012.058,54</b>	<b>3.710.000,00</b>	<b>3.953.750,00</b>	<b>88.000,00</b>	<b>0,00</b>	<b>0,00</b>	<b>390.000,00</b>	<b>0,00</b>	<b>50.000,00</b>	<b>13.688.400,19</b>	<b>31.892.208,73</b>

**SPESE PER MISSIONI, PROGRAMMI E MACROAGGREGATI - SPESE CORRENTI - Esercizio 2025**

MISSIONI E PROGRAMMI / MACROAGGREGATI		Redditi da lavoro dipendente	Imposte e tasse a carico dell'ente	Acquisto di beni e servizi	Trasferimenti correnti	Traferimenti di tributi	Fondi perequativi	Interessi passivi	Altre spese per redditi da capitale	Rimborsi e poste correttive delle entrate	Altre spese correnti	Totale
		101	102	103	104	105	106	107	108	109	110	100
<b>01</b>	<b>MISSIONE 1: Servizi istituzionali, generali e di gestione</b>											
01	Organi istituzionali	220.000,00	0,00	26.000,00	0,00	0,00	0,00	0,00	0,00	0,00	0,00	246.000,00
10	Risorse umane	1.730.000,00	0,00	40.000,00	0,00	0,00	0,00	0,00	0,00	0,00	0,00	1.770.000,00
	<b>TOTALE MISSIONE 1: Servizi istituzionali, generali e di gestione</b>	<b>1.950.000,00</b>	<b>0,00</b>	<b>66.000,00</b>	<b>0,00</b>	<b>0,00</b>	<b>0,00</b>	<b>0,00</b>	<b>0,00</b>	<b>0,00</b>	<b>0,00</b>	<b>2.016.000,00</b>
<b>08</b>	<b>MISSIONE 8: Assetto del territorio ed edilizia abitativa</b>											
02	Edilizia residenziale pubblica e locale e piani di edilizia economico-popolare	8.174.696,73	3.737.108,00	4.040.381,00	88.000,00	0,00	0,00	335.000,00	0,00	50.000,00	907.271,00	17.332.456,73
	<b>TOTALE MISSIONE 8: Assetto del territorio ed edilizia abitativa</b>	<b>8.174.696,73</b>	<b>3.737.108,00</b>	<b>4.040.381,00</b>	<b>88.000,00</b>	<b>0,00</b>	<b>0,00</b>	<b>335.000,00</b>	<b>0,00</b>	<b>50.000,00</b>	<b>907.271,00</b>	<b>17.332.456,73</b>
<b>20</b>	<b>MISSIONE 20: Fondi e accantonamenti</b>											
01	Fondo di riserva	0,00	0,00	0,00	0,00	0,00	0,00	0,00	0,00	0,00	287.756,00	287.756,00
02	Fondo crediti di dubbia esigibilità	0,00	0,00	0,00	0,00	0,00	0,00	0,00	0,00	0,00	11.995.996,00	11.995.996,00
03	Altri fondi	0,00	0,00	0,00	0,00	0,00	0,00	0,00	0,00	0,00	230.000,00	230.000,00
	<b>TOTALE MISSIONE 20: Fondi e accantonamenti</b>	<b>0,00</b>	<b>0,00</b>	<b>0,00</b>	<b>0,00</b>	<b>0,00</b>	<b>0,00</b>	<b>0,00</b>	<b>0,00</b>	<b>0,00</b>	<b>12.513.752,00</b>	<b>12.513.752,00</b>
	<b>TOTALE MISSIONI</b>	<b>10.124.696,73</b>	<b>3.737.108,00</b>	<b>4.106.381,00</b>	<b>88.000,00</b>	<b>0,00</b>	<b>0,00</b>	<b>335.000,00</b>	<b>0,00</b>	<b>50.000,00</b>	<b>13.421.023,00</b>	<b>31.862.208,73</b>



**SPESE PER MISSIONI, PROGRAMMI E MACROAGGREGATI - SPESE CORRENTI - Esercizio 2026**

MISSIONI E PROGRAMMI / MACROAGGREGATI		Redditi da lavoro dipendente	Imposte e tasse a carico dell'ente	Acquisto di beni e servizi	Trasferimenti correnti	Traferimenti di tributi	Fondi perequativi	Interessi passivi	Altre spese per redditi da capitale	Rimborsi e poste correttive delle entrate	Altre spese correnti	Totale
		101	102	103	104	105	106	107	108	109	110	100
<b>01</b>	<b>MISSIONE 1: Servizi istituzionali, generali e di gestione</b>											
01	Organi istituzionali	220.000,00	0,00	26.000,00	0,00	0,00	0,00	0,00	0,00	0,00	0,00	246.000,00
10	Risorse umane	1.730.000,00	0,00	40.000,00	0,00	0,00	0,00	0,00	0,00	0,00	0,00	1.770.000,00
	<b>TOTALE MISSIONE 1: Servizi istituzionali, generali e di gestione</b>	<b>1.950.000,00</b>	<b>0,00</b>	<b>66.000,00</b>	<b>0,00</b>	<b>0,00</b>	<b>0,00</b>	<b>0,00</b>	<b>0,00</b>	<b>0,00</b>	<b>0,00</b>	<b>2.016.000,00</b>
<b>08</b>	<b>MISSIONE 8: Assetto del territorio ed edilizia abitativa</b>											
02	Edilizia residenziale pubblica e locale e piani di edilizia economico-popolare	8.174.696,73	3.737.108,00	4.040.381,00	88.000,00	0,00	0,00	335.000,00	0,00	50.000,00	907.271,00	17.332.456,73
	<b>TOTALE MISSIONE 8: Assetto del territorio ed edilizia abitativa</b>	<b>8.174.696,73</b>	<b>3.737.108,00</b>	<b>4.040.381,00</b>	<b>88.000,00</b>	<b>0,00</b>	<b>0,00</b>	<b>335.000,00</b>	<b>0,00</b>	<b>50.000,00</b>	<b>907.271,00</b>	<b>17.332.456,73</b>
<b>20</b>	<b>MISSIONE 20: Fondi e accantonamenti</b>											
01	Fondo di riserva	0,00	0,00	0,00	0,00	0,00	0,00	0,00	0,00	0,00	287.756,00	287.756,00
02	Fondo crediti di dubbia esigibilità	0,00	0,00	0,00	0,00	0,00	0,00	0,00	0,00	0,00	11.995.996,00	11.995.996,00
03	Altri fondi	0,00	0,00	0,00	0,00	0,00	0,00	0,00	0,00	0,00	230.000,00	230.000,00
	<b>TOTALE MISSIONE 20: Fondi e accantonamenti</b>	<b>0,00</b>	<b>0,00</b>	<b>0,00</b>	<b>0,00</b>	<b>0,00</b>	<b>0,00</b>	<b>0,00</b>	<b>0,00</b>	<b>0,00</b>	<b>12.513.752,00</b>	<b>12.513.752,00</b>
	<b>TOTALE MISSIONI</b>	<b>10.124.696,73</b>	<b>3.737.108,00</b>	<b>4.106.381,00</b>	<b>88.000,00</b>	<b>0,00</b>	<b>0,00</b>	<b>335.000,00</b>	<b>0,00</b>	<b>50.000,00</b>	<b>13.421.023,00</b>	<b>31.862.208,73</b>

**SPESE PER MISSIONI, PROGRAMMI E MACROAGGREGATI**  
**SPESE IN CONTO CAPITALE E SPESE PER INCREMENTO DI ATTIVITA' FINANZIARIE - Esercizio 2024**

MISSIONI E PROGRAMMI / MACROAGGREGATI		Tributi in conto capitale a carico dell'ente	Investimenti fissi lordi e acquisto terreni	Contributi agli investimenti	Altri trasferimenti in conto capitale	Altre spese in conto capitale	Totale SPESE IN CONTO CAPITALE	Acquisizione di attività finanziate	2024	Concessione crediti di medio - lungo termine	Altre spese per incremento attività finanziarie	Totale SPESE PER INCREMENTO DI ATTIVITA' FINANZIARIE
		201	202	203	204	205	200	301	302	303	304	300
02	<b>MISSIONE 8: Assetto del territorio ed edilizia abitativa</b> Edilizia residenziale pubblica e locale e piani di edilizia economico-popolare <b>TOTALE MISSIONE 8: Assetto del territorio ed edilizia abitativa</b>	0,00	73.930.945,24	0,00	0,00	1.200.000,00	75.130.945,24	0,00	0,00	350.000,00	10.647.000,00	10.997.000,00
	<b>TOTALE MISSIONI</b>	<b>0,00</b>	<b>73.930.945,24</b>	<b>0,00</b>	<b>0,00</b>	<b>1.200.000,00</b>	<b>75.130.945,24</b>	<b>0,00</b>	<b>0,00</b>	<b>350.000,00</b>	<b>10.647.000,00</b>	<b>10.997.000,00</b>

**SPESE PER MISSIONI, PROGRAMMI E MACROAGGREGATI**  
**SPESE IN CONTO CAPITALE E SPESE PER INCREMENTO DI ATTIVITA' FINANZIARIE - Esercizio 2025**

MISSIONI E PROGRAMMI / MACROAGGREGATI		Tributi in conto capitale a carico dell'ente	Investimenti fissi lordi e acquisto terreni	Contributi agli investimenti	Altri trasferimenti in conto capitale	Altre spese in conto capitale	Totale SPESE IN CONTO CAPITALE	Acquisizione di attività finanziate	2025	Concessione crediti di medio - lungo termine	Altre spese per incremento attività finanziarie	Totale SPESE PER INCREMENTO DI ATTIVITA' FINANZIARIE
		201	202	203	204	205	200	301	302	303	304	300
02	<b>MISSIONE 8: Assetto del territorio ed edilizia abitativa</b> Edilizia residenziale pubblica e locale e piani di edilizia economico-popolare	0,00	57.257.000,00	0,00	0,00	1.200.000,00	58.457.000,00	0,00	0,00	350.000,00	10.647.000,00	10.997.000,00
	<b>TOTALE MISSIONE 8: Assetto del territorio ed edilizia abitativa</b>	<b>0,00</b>	<b>57.257.000,00</b>	<b>0,00</b>	<b>0,00</b>	<b>1.200.000,00</b>	<b>58.457.000,00</b>	<b>0,00</b>	<b>0,00</b>	<b>350.000,00</b>	<b>10.647.000,00</b>	<b>10.997.000,00</b>
	<b>TOTALE MISSIONI</b>	<b>0,00</b>	<b>57.257.000,00</b>	<b>0,00</b>	<b>0,00</b>	<b>1.200.000,00</b>	<b>58.457.000,00</b>	<b>0,00</b>	<b>0,00</b>	<b>350.000,00</b>	<b>10.647.000,00</b>	<b>10.997.000,00</b>

**SPESE PER MISSIONI, PROGRAMMI E MACROAGGREGATI**  
**SPESE IN CONTO CAPITALE E SPESE PER INCREMENTO DI ATTIVITA' FINANZIARIE - Esercizio 2026**

MISSIONI E PROGRAMMI / MACROAGGREGATI		Tributi in conto capitale a carico dell'ente	Investimenti fissi lordi e acquisto terreni	Contributi agli investimenti	Altri trasferimenti in conto capitale	Altre spese in conto capitale	Totale SPESE IN CONTO CAPITALE	Acquisizione di attività finanziate	2026	Concessione crediti di medio - lungo termine	Altre spese per incremento attività finanziarie	Totale SPESE PER INCREMENTO DI ATTIVITA' FINANZIARIE
		201	202	203	204	205	200	301	302	303	304	300
02	<b>MISSIONE 8: Assetto del territorio ed edilizia abitativa</b> Edilizia residenziale pubblica e locale e piani di edilizia economico-popolare	0,00	57.257.000,00	0,00	0,00	1.200.000,00	58.457.000,00	0,00	0,00	350.000,00	10.647.000,00	10.997.000,00
	<b>TOTALE MISSIONE 8: Assetto del territorio ed edilizia abitativa</b>	<b>0,00</b>	<b>57.257.000,00</b>	<b>0,00</b>	<b>0,00</b>	<b>1.200.000,00</b>	<b>58.457.000,00</b>	<b>0,00</b>	<b>0,00</b>	<b>350.000,00</b>	<b>10.647.000,00</b>	<b>10.997.000,00</b>
	<b>TOTALE MISSIONI</b>	<b>0,00</b>	<b>57.257.000,00</b>	<b>0,00</b>	<b>0,00</b>	<b>1.200.000,00</b>	<b>58.457.000,00</b>	<b>0,00</b>	<b>0,00</b>	<b>350.000,00</b>	<b>10.647.000,00</b>	<b>10.997.000,00</b>







**SPESE PER MISSIONI, PROGRAMMI E MACROAGGREGATI - SPESE PER SERVIZI PER CONTO TERZI E PARTITE GIRO - Esercizio 2024**

MISSIONI E PROGRAMMI / MACROAGGREGATI		Uscite per partite giro	Uscite per conto terzi	Totale
		701	702	700
01	<b>MISSIONE 99: Servizi per conto terzi</b>			
	Servizi per conto terzi e Partite di giro	22.610.000,00	410.000,00	23.020.000,00
	<b>TOTALE MISSIONE 99: Servizi per conto terzi</b>	<b>22.610.000,00</b>	<b>410.000,00</b>	<b>23.020.000,00</b>
	<b>TOTALE MISSIONI</b>	<b>22.610.000,00</b>	<b>410.000,00</b>	<b>23.020.000,00</b>



**SPESE PER MISSIONI, PROGRAMMI E MACROAGGREGATI - SPESE PER SERVIZI PER CONTO TERZI E PARTITE GIRO - Esercizio 2025**

MISSIONI E PROGRAMMI / MACROAGGREGATI		Uscite per partite giro	Uscite per conto terzi	Totale
		701	702	700
01	<b>MISSIONE 99: Servizi per conto terzi</b>			
	Servizi per conto terzi e Partite di giro	22.860.000,00	410.000,00	23.270.000,00
	<b>TOTALE MISSIONE 99: Servizi per conto terzi</b>	<b>22.860.000,00</b>	<b>410.000,00</b>	<b>23.270.000,00</b>
	<b>TOTALE MISSIONI</b>	<b>22.860.000,00</b>	<b>410.000,00</b>	<b>23.270.000,00</b>

**SPESE PER MISSIONI, PROGRAMMI E MACROAGGREGATI - SPESE PER SERVIZI PER CONTO TERZI E PARTITE GIRO - Esercizio 2026**

MISSIONI E PROGRAMMI / MACROAGGREGATI		Uscite per partite giro	Uscite per conto terzi	Totale
		701	702	700
01	<b>MISSIONE 99: Servizi per conto terzi</b>			
	Servizi per conto terzi e Partite di giro	22.860.000,00	410.000,00	23.270.000,00
	<b>TOTALE MISSIONE 99: Servizi per conto terzi</b>	<b>22.860.000,00</b>	<b>410.000,00</b>	<b>23.270.000,00</b>
	<b>TOTALE MISSIONI</b>	<b>22.860.000,00</b>	<b>410.000,00</b>	<b>23.270.000,00</b>

**QUADRO GENERALE RIASSUNTIVO**

ENTRATE	CASSA ANNO 2024	COMPETENZA ANNO 2024	COMPETENZA ANNO 2025	COMPETENZA ANNO 2026	SPESE	CASSA ANNO 2024	COMPETENZA ANNO 2024	COMPETENZA ANNO 2025	COMPETENZA ANNO 2026
Fondo di cassa presunto all'inizio dell'esercizio	1.103.083,90								
Utilizzo avanzo presunto di amministrazione		0,00	0,00	0,00	Disavanzo di amministrazione <sup>(1)</sup>		2.354.291,27	2.354.291,27	2.354.291,27
<i>di cui Utilizzo Fondo anticipazioni di liquidità</i>		0,00	0,00	0,00	Disavanzo derivante da debito autorizzato e non contratto <sup>(2)</sup>		0,00	0,00	0,00
Fondo pluriennale vincolato		1.664.519,65	0,00	0,00	Titolo 1: Spese correnti	23.548.236,66	31.892.208,73	31.862.208,73	31.862.208,73
Titolo 1: Entrate correnti di natura tributaria, contributiva e perequativa	0,00	0,00	0,00	0,00	<i>- di cui fondo pluriennale vincolato</i>		0,00	0,00	0,00
Titolo 2: Trasferimenti correnti	0,00	0,00	0,00	0,00	Titolo 2: Spese in conto capitale	91.113.880,93	75.130.945,24	58.457.000,00	58.457.000,00
Titolo 3: Entrate extratributarie	33.902.942,88	34.034.000,00	34.004.000,00	34.004.000,00	<i>- di cui fondo pluriennale vincolato</i>		0,00	0,00	0,00
Titolo 4: Entrate in conto capitale	90.273.375,24	73.678.925,59	58.669.500,00	58.669.500,00	Titolo 3: Spese per incremento attivita' finanziarie	14.189.596,63	10.997.000,00	10.997.000,00	10.997.000,00
Titolo 5: Entrate da riduzione di attivita' finanziarie	12.714.848,55	10.997.000,00	10.997.000,00	10.997.000,00	<i>- di cui fondo pluriennale vincolato</i>		0,00	0,00	0,00
<b>Totale entrate finali.....</b>	<b>136.891.166,67</b>	<b>118.709.925,59</b>	<b>103.670.500,00</b>	<b>103.670.500,00</b>	<b>Totale spese finali.....</b>	<b>128.851.714,22</b>	<b>118.020.153,97</b>	<b>101.316.208,73</b>	<b>101.316.208,73</b>
Titolo 6: Accensione Prestiti	0,00	0,00	0,00	0,00	Titolo 4: Rimborso Prestiti	0,00	0,00	0,00	0,00
Titolo 7: Anticipazioni da istituto tesoriere/cassiere	200.000,00	200.000,00	100.000,00	0,00	<i>- di cui fondo anticipazioni di liquidità</i>		0,00	0,00	0,00
Titolo 9: Entrate per conto terzi e partite di giro	28.177.676,09	23.020.000,00	23.270.000,00	23.270.000,00	Titolo 5: Chiusura Anticipazioni ricevute da istituto tesoriere/cassiere	200.000,00	200.000,00	100.000,00	0,00
<b>Totale Titoli</b>	<b>165.268.842,76</b>	<b>141.929.925,59</b>	<b>127.040.500,00</b>	<b>126.940.500,00</b>	Titolo 7: Uscite per conto terzi e partite di giro	36.610.952,40	23.020.000,00	23.270.000,00	23.270.000,00
<b>TOTALE COMPLESSIVO ENTRATE</b>	<b>166.371.926,66</b>	<b>143.594.445,24</b>	<b>127.040.500,00</b>	<b>126.940.500,00</b>	<b>Totale Titoli</b>	<b>165.662.666,62</b>	<b>141.240.153,97</b>	<b>124.686.208,73</b>	<b>124.586.208,73</b>
					<b>TOTALE COMPLESSIVO SPESE</b>	<b>165.662.666,62</b>	<b>143.594.445,24</b>	<b>127.040.500,00</b>	<b>126.940.500,00</b>
<b>Fondo di cassa finale presunto</b>	<b>709.260,04</b>								

(1) corrisponde alla prima voce del conto del bilancio spese.

(2) Solo per le regioni e le province autonome di Trento e di Bolzano. Corrisponde alla seconda voce del conto del bilancio spese

**EQUILIBRI DI BILANCIO**

EQUILIBRIO ECONOMICO - FINANZIARIO			COMPETENZA ANNO <b>2024</b>	COMPETENZA ANNO <b>2025</b>	COMPETENZA ANNO <b>2026</b>
Utilizzo risultato di amministrazione destinato al finanziamento delle spese correnti e al rimborso di prestiti	(+)		0,00	0,00	0,00
Ripiano disavanzo di amministrazione esercizio precedente	(-)		2.354.291,27	2.354.291,27	2.354.291,27
Fondo pluriennale vincolato per spese correnti iscritto in entrata	(+)		0,00	0,00	0,00
Entrate titoli 1-2-3	(+)		34.034.000,00	34.004.000,00	34.004.000,00
Entrate in conto capitale per Contributi agli investimenti direttamente destinati al rimborso dei prestiti da amministrazioni pubbliche (2)	(+)		0,00	0,00	0,00
Entrate Titolo 4.03 - Altri trasferimenti in conto capitale	(+)		212.500,00	212.500,00	212.500,00
Entrate in c/capitale destinate all'estinzione anticipata di prestiti	(+)		0,00	0,00	0,00
Entrate per accensioni di prestiti destinate all'estinzione anticipata di prestiti	(+)		0,00	0,00	0,00
Entrate di parte capitale destinate a spese correnti in base a specifiche disposizioni di legge o dei principi contabili	(+)		0,00	0,00	0,00
Spese correnti	(-)		31.892.208,73	31.862.208,73	31.862.208,73
- di cui fondo pluriennale vincolato	(-)		0,00	0,00	0,00
Spese Titolo 2.04 - Altri trasferimenti in conto capitale	(-)		0,00	0,00	0,00
Variazioni di attività finanziarie (se negativo)	(-)		0,00	0,00	0,00
Rimborso prestiti	(-)		0,00	0,00	0,00
- di cui Fondo anticipazioni di liquidità			0,00	0,00	0,00
- di cui per estinzione anticipata di prestiti			0,00	0,00	0,00
<b>A) Equilibrio di parte corrente</b>	<b>(+)</b>		<b>0,00</b>	<b>0,00</b>	<b>0,00</b>
Utilizzo risultato di amministrazione per il finanziamento di spese d'investimento al netto del Fondo anticipazione di liquidità	(+)		0,00	0,00	0,00
Fondo pluriennale vincolato per spese in conto capitale iscritto in entrata	(+)		1.664.519,65	0,00	0,00
Entrate in conto capitale (Titolo 4)	(+)		73.678.925,59	58.669.500,00	58.669.500,00
Entrate Titolo 5.01.01 - Alienazioni di partecipazioni	(+)		0,00	0,00	0,00
Entrate per accensioni di prestiti (titolo 6)	(+)		0,00	0,00	0,00
Entrate in conto capitale per Contributi agli investimenti direttamente destinati al rimborso dei prestiti da amministrazioni pubbliche (2)	(-)		0,00	0,00	0,00
Entrate in c/capitale destinate all'estinzione anticipata di prestiti	(-)		0,00	0,00	0,00
Entrate di parte capitale destinate a spese correnti in base a specifiche disposizioni di legge	(-)		0,00	0,00	0,00
Entrate per accensioni di prestiti destinate all'estinzione anticipata di prestiti	(-)		0,00	0,00	0,00
Entrate Titolo 4.03 - Altri trasferimenti in conto capitale	(-)		212.500,00	212.500,00	212.500,00
Spese in conto capitale	(-)		75.130.945,24	58.457.000,00	58.457.000,00
- di cui fondo pluriennale vincolato	(-)		0,00	0,00	0,00

**EQUILIBRI DI BILANCIO**

EQUILIBRIO ECONOMICO - FINANZIARIO			COMPETENZA ANNO 2024	COMPETENZA ANNO 2025	COMPETENZA ANNO 2026
Spese Titolo 2.04 - Altri trasferimenti in conto capitale	(+)		0,00	0,00	0,00
Spese Titolo 3.01.01 - Acquisizioni di partecipazioni e conferimenti di capitale	(-)		0,00	0,00	0,00
Ripiano disavanzo pregresso derivante da debito autorizzato e non contratto (presunto)	(-)		0,00	0,00	0,00
Variazioni di attività finanziarie (se positivo)	(+)		0,00	0,00	0,00
<b>B) Equilibrio di parte capitale</b>			<b>0,00</b>	<b>0,00</b>	<b>0,00</b>
Utilizzo risultato presunto di amministrazione al finanziamento di attività finanziarie (**)	(+)		0,00	0,00	0,00
Fondo pluriennale vincolato per incremento di attività finanziarie iscritto in entrata	(+)		0,00	0,00	0,00
Entrate titolo 5.00 - Riduzioni attività finanziarie	(+)		10.997.000,00	10.997.000,00	10.997.000,00
Spese titolo 3.00 - Incremento attività finanziarie	(-)		10.997.000,00	10.997.000,00	10.997.000,00
Entrate Titolo 5.01.01 - Alienazioni di partecipazioni	(-)		0,00	0,00	0,00
Spese Titolo 3.01.01 - Acquisizioni di partecipazioni e conferimenti di capitale	(+)		0,00	0,00	0,00
<b>C) Variazioni attività finanziaria</b>			<b>0,00</b>	<b>0,00</b>	<b>0,00</b>
<b>EQUILIBRIO FINALE (D=A+B)</b>			<b>0,00</b>	<b>0,00</b>	<b>0,00</b>
Saldo corrente ai fini della copertura degli investimenti pluriennali delle Regioni a statuto ordinario					
A) Equilibrio di parte corrente	(+)		0,00	0,00	0,00
Utilizzo risultato di amministrazione destinato al finanziamento di spese correnti e al rimborso di prestiti al netto del Fondo anticipazione di liquidità	(-)		0,00	0,00	0,00
Fondo pluriennale vincolato per spese correnti iscritto in entrata al netto delle componenti non vincolate derivanti dal riaccertamento ord.	(-)		0,00	0,00	0,00
Entrate titoli 1-2-3 non sanitarie con specifico vincolo di destinazione	(-)		0,00	0,00	0,00
Entrate titoli 1-2-3 destinate al finanziamento del SSN	(-)		0,00	0,00	0,00
Spese correnti non sanitarie finanziate da entrate con specifico vincolo di destinazione	(+)		0,00	0,00	0,00
Fondo pluriennale vincolato di parte corrente (di spesa) al netto delle componenti non vincolate derivanti dal riaccertamento ord.	(+)		0,00	0,00	0,00
Spese correnti finanziate da entrate destinate al SSN	(+)		0,00	0,00	0,00
<b>Equilibrio di parte corrente ai fini della copertura degli investimenti plurien.</b>			<b>0,00</b>	<b>0,00</b>	<b>0,00</b>
Saldo corrente ai fini della copertura degli investimenti pluriennali delle Autonomie speciali					
A) Equilibrio di parte corrente	(+)		0,00	0,00	0,00
Utilizzo risultato di amministrazione destinato al finanziamento di spese correnti e al rimborso di prestiti al netto del Fondo anticipazione di liquidità (H)	(-)		0,00	0,00	0,00
<b>Equilibrio di parte corrente ai fini della copertura degli investimenti plurien.</b>			<b>0,00</b>	<b>0,00</b>	<b>0,00</b>

**TABELLA DIMOSTRATIVA DEL RISULTATO AMMINISTRATIVO PRESUNTO (ALL'INIZIO DELL'ESERCIZIO 2024)**

<b>1) Determinazione del risultato di amministrazione presunto al 31/12/2023</b>		
<b>(+)</b>	<b>Risultato di amministrazione iniziale dell'esercizio 2023</b>	<b>94.708.551,37</b>
(+)	Fondo pluriennale vincolato iniziale dell'esercizio 2023	2.483.199,64
(+)	Entrate già accertate nell'esercizio 2023	55.025.792,37
(-)	Uscite già impegnate nell'esercizio 2023	35.163.264,41
(-)	Riduzione dei residui attivi già verificatasi nell'esercizio 2023	0,00
(+)	Incremento dei residui attivi già verificatasi nell'esercizio 2023	0,00
(+)	Riduzione dei residui passivi già verificatasi nell'esercizio 2023	0,00
<b>(=)</b>	<b>Risultato di amministrazione dell'esercizio 2023 alla data di redazione del bilancio di previsione dell'anno 2024</b>	<b>117.054.278,97</b>
(+)	Entrate che prevedo di accertare per il restante periodo dell'esercizio 2023	0,00
(-)	Spese che prevedo di impegnare per il restante periodo dell'esercizio 2023	0,00
(-)	Riduzione dei residui attivi presunta per il restante periodo dell'esercizio 2023	0,00
(+)	Incremento dei residui attivi presunta per il restante periodo dell'esercizio 2023	0,00
(+)	Riduzione dei residui passivi presunta per il restante periodo dell'esercizio 2023	0,00
(-)	Fondo pluriennale vincolato finale presunto dell'esercizio 2023 (1)	1.664.519,65
<b>(=)</b>	<b>A) Risultato di amministrazione presunto al 31/12/2023</b>	<b>115.389.759,32</b>
<b>2) Composizione del risultato di amministrazione presunto al 31/12/2023</b>		
<b>Parte accantonata (3)</b>		
	Fondo crediti di dubbia esigibilità al 31/12 (4)	90.013.548,03
	Accantonamento residui perenti al 31/12 (solo per le regioni) (5)	0,00
	Fondo anticipazioni liquidità (5)	0,00
	Fondo perdite società partecipate (5)	0,00
	Fondo contenzioso (5)	11.970.480,35
	Altri accantonamenti (5)	11.500.137,91
	<b>B) Totale parte accantonata</b>	<b>113.484.166,29</b>

**TABELLA DIMOSTRATIVA DEL RISULTATO AMMINISTRATIVO PRESUNTO (ALL'INIZIO DELL'ESERCIZIO 2024)**

<b>Parte vincolata al 31/12/2023</b>		
	Vincoli dervanti da leggi e dai principi contabili	7.158.624,58
	Vincoli derivanti da trasferimenti	0,00
	Vincoli derivanti dalla contrazione di mutui	0,00
	Vincoli formalmente attribuiti dall'ente	0,00
	Altri vincoli	0,00
	<b>C) Totale parte vincolata</b>	<b>7.158.624,58</b>
<b>Parte destinata agli investimenti</b>		
	<b>D) Totale parte destinata agli investimenti</b>	<b>0,00</b>
	<b>E) Totale parte disponibile (E=A-B-C-D)</b>	<b>-5.253.031,55</b>
	F) di cui Disavanzo da debito autorizzato e non contratto (6)	0,00
<b>Se E è negativo, tale importo è iscritto tra le spese del bilancio di previsione come disavanzo da ripianare (7)</b>		
	F) di cui Disavanzo da debito autorizzato e non contratto (6)	0,00
<b>3) Utilizzo quote del risultato di amministrazione presunto al 31/12/2023 previsto nel bilancio:</b>		
	Utilizzo quota accantonata (da consuntivo anno precedente o previa verifica di preconsuntivo - salvo l'utilizzo del FAL)	0,00
	Utilizzo quota vincolata	0,00
	Utilizzo quota destinata agli investimenti (previa approvazione del rendiconto)	0,00
	Utilizzo quota disponibile (previa approvazione del rendiconto)	0,00
	<b>Totale utilizzo avanzo di amministrazione presunto</b>	<b>0,00</b>

1 Indicare l'importo del fondo pluriennale vincolato totale stanziato in entrata del bilancio di previsione per l'esercizio N.

3 Non comprende il fondo pluriennale vincolato.

4 Indicare l'importo del fondo crediti di dubbia esigibilità risultante nel prospetto del risultato di amministrazione allegato al consuntivo dell'esercizio N-2, incrementato dell'accantonamento al fondo crediti di dubbia esigibilità stanziato nel bilancio di previsione N-1 (importo aggiornato), al netto degli eventuali utilizzi del fondo successivi all'approvazione del consuntivo N-2.

Se il bilancio di previsione dell'esercizio N-1 è approvato nel corso dell'esercizio N, indicare, sulla base dei dati di preconsuntivo o di consuntivo, l'importo del fondo crediti di dubbia esigibilità del prospetto del risultato di amministrazione del rendiconto dell'esercizio N-1.

5 Se il bilancio di previsione dell'esercizio N-1 è approvato nel corso dell'esercizio N, indicare, sulla base dei dati di preconsuntivo o di consuntivo, l'importo del fondo crediti di dubbia esigibilità del prospetto del risultato di amministrazione del rendiconto dell'esercizio N-1.

6 Solo per le Regioni e le Province autonome di Trento e di Bolzano.

7 In caso di risultato negativo, le regioni iscrivono nel passivo del bilancio distintamente il disavanzo di amministrazione presunto da ripianare (lettera E al netto della lettera F)

**COMPOSIZIONE PER MISSIONE E PROGRAMMI DEL FONDO PLURIENNALE VINCOLATO DELL'ESERCIZIO 2024**

MISSIONI E PROGRAMMI	Fondo pluriennale vincolato al 31 dicembre dell'esercizio <b>2023</b>	Spese impegnate negli esercizi precedenti con copertura costituita dal fondo pluriennale vincolato e imputate all'esercizio <b>2024</b>	Quota del fondo pluriennale vincolato al 31 dicembre dell'esercizio <b>2023</b> , non destinata ad essere utilizzata nell'esercizio <b>2024</b> e rinviata all'esercizio <b>2025</b> e successivi	Spese che si prevede di impegnare nell'esercizio <b>2024</b> , con copertura costituita dal fondo pluriennale vincolato con imputazione negli esercizi				Fondo pluriennale vincolato al 31 dicembre dell'esercizio <b>2024</b>
				<b>2025</b>	<b>2026</b>	Anni successivi	Imputazione non ancora definita	
	(a)	(b)	(c) = (a) - (b)	(d)	(e)	(f)	(g)	(h) = (c)+(d)+(e)+(f)+(g)
<b>08 MISSIONE 8: Assetto del territorio ed edilizia abitativa</b>								
02 Edilizia residenziale pubblica e locale e piani di edilizia economico-popolare	1.664.519,65	1.664.519,65	0,00	0,00	0,00	0,00	0,00	0,00
<b>TOTALE MISSIONE 8: Assetto del territorio ed edilizia abitativa</b>	<b>1.664.519,65</b>	<b>1.664.519,65</b>	<b>0,00</b>	<b>0,00</b>	<b>0,00</b>	<b>0,00</b>	<b>0,00</b>	<b>0,00</b>
<b>TOTALE</b>	<b>1.664.519,65</b>	<b>1.664.519,65</b>	<b>0,00</b>	<b>0,00</b>	<b>0,00</b>	<b>0,00</b>	<b>0,00</b>	<b>0,00</b>

- (a) L'importo "TOTALE" dell'ultima riga corrisponde alla somma delle due voci "Fondo pluriennale di parte corrente" e "Fondo pluriennale in c/capitale" iscritte in entrata del bilancio di previsione dell'esercizio N. In ciascuna riga, in corrispondenza di ciascun programma di spesa, indicare la stima degli impegni che si prevede di assumere alla data del 31 dicembre dell'esercizio in corso di gestione imputati agli esercizi successivi finanziati dal fondo pluriennale vincolato (sono compresi anche gli impegni assunti negli esercizi precedenti con imputazione agli esercizi successivi) o, se tale stima non risulti possibile, l'importo delle previsioni definitive di spesa del fondo pluriennale vincolato del bilancio dell'esercizio in corso di gestione. Se il bilancio di previsione è approvato dopo il 31 dicembre, indicare l'importo degli impegni assunti negli esercizi precedenti con imputazione agli esercizi successivi determinato sulla base di dati di preconsuntivo. Nel bilancio di previsione dell'esercizio di entrata in vigore della riforma tale importo è pari a 0, a meno che il bilancio non sia approvato dopo il riaccertamento straordinario dei residui. In tal caso indicare l'importo del fondo pluriennale vincolato determinato in tale occasione.
- (b) Indicare l'importo presunto alla data del 31 dicembre N-1 delle spese impegnate negli esercizi precedenti all'esercizio N, con copertura costituita dal fondo pluriennale vincolato, imputate all'esercizio N. Nel primo esercizio di entrata in vigore della riforma, se il bilancio di previsione è approvato dopo il riaccertamento straordinario dei residui, indicare la differenza tra i residui passivi cancellati e reimputati all'esercizio N e i residui attivi cancellati e reimputati all'esercizio N in occasione del riaccertamento straordinario dei residui.
- (g) Risulta possibile stanziare nel bilancio di previsione annuale e pluriennale il fondo pluriennale vincolato anche nel caso di investimenti per i quali non risulta motivatamente possibile individuare l'esigibilità della spesa. Le cause che non hanno reso ancora possibile porre in essere la programmazione necessaria per definire il cronoprogramma della spesa sono dettagliatamente indicate nella Nota integrativa al bilancio. In caso di mancato impegno gli stanziamenti di tale colonna vanno in economia.
- (h) Per ciascuna riga, indicare l'importo delle previsioni di spesa relative al fondo pluriennale vincolato stanziate nel bilancio di previsione dell'esercizio N. L'importo della voce "Totale" dell'ultima riga corrisponde al totale del fondo pluriennale stanziato in spesa nel bilancio di previsione dell'esercizio N e alla somma delle prime due voci iscritte in entrata del bilancio di previsione dell'esercizio N+1, al netto della voce "Totale missioni" della colonna (g).



**COMPOSIZIONE PER MISSIONE E PROGRAMMI DEL FONDO PLURIENNALE VINCOLATO DELL'ESERCIZIO 2025**

MISSIONI E PROGRAMMI	Fondo pluriennale vincolato al 31 dicembre dell'esercizio <b>2024</b>	Spese impegnate negli esercizi precedenti con copertura costituita dal fondo pluriennale vincolato e imputate all'esercizio <b>2025</b>	Quota del fondo pluriennale vincolato al 31 dicembre dell'esercizio <b>2024</b> , non destinata ad essere utilizzata nell'esercizio <b>2025</b> e rinviata all'esercizio <b>2026</b> e successivi	Spese che si prevede di impegnare nell'esercizio <b>2025</b> , con copertura costituita dal fondo pluriennale vincolato con imputazione negli esercizi				Fondo pluriennale vincolato al 31 dicembre dell'esercizio <b>2025</b>
				<b>2026</b>	<b>2027</b>	Anni successivi	Imputazione non ancora definita	
	(a)	(b)	(c) = (a) - (b)	(d)	(e)	(f)	(g)	(h) = (c)+(d)+(e)+(f)+(g)
<b>08 MISSIONE 8: Assetto del territorio ed edilizia abitativa</b>								
02 Edilizia residenziale pubblica e locale e piani di edilizia economico-popolare	0,00	0,00	0,00	0,00	0,00	0,00	0,00	0,00
<b>TOTALE MISSIONE 8: Assetto del territorio ed edilizia abitativa</b>	<b>0,00</b>	<b>0,00</b>	<b>0,00</b>	<b>0,00</b>	<b>0,00</b>	<b>0,00</b>	<b>0,00</b>	<b>0,00</b>
<b>TOTALE</b>	<b>0,00</b>	<b>0,00</b>	<b>0,00</b>	<b>0,00</b>	<b>0,00</b>	<b>0,00</b>	<b>0,00</b>	<b>0,00</b>

- (a) L'importo "TOTALE" dell'ultima riga corrisponde alla somma delle due voci "Fondo pluriennale di parte corrente" e "Fondo pluriennale in c/capitale" iscritte in entrata del bilancio di previsione dell'esercizio N. In ciascuna riga, in corrispondenza di ciascun programma di spesa, indicare la stima degli impegni che si prevede di assumere alla data del 31 dicembre dell'esercizio in corso di gestione imputati agli esercizi successivi finanziati dal fondo pluriennale vincolato (sono compresi anche gli impegni assunti negli esercizi precedenti con imputazione agli esercizi successivi) o, se tale stima non risulti possibile, l'importo delle previsioni definitive di spesa del fondo pluriennale vincolato del bilancio dell'esercizio in corso di gestione. Se il bilancio di previsione è approvato dopo il 31 dicembre, indicare l'importo degli impegni assunti negli esercizi precedenti con imputazione agli esercizi successivi determinato sulla base di dati di preconsuntivo. Nel bilancio di previsione dell'esercizio di entrata in vigore della riforma tale importo è pari a 0, a meno che il bilancio non sia approvato dopo il riaccertamento straordinario dei residui. In tal caso indicare l'importo del fondo pluriennale vincolato determinato in tale occasione.
- (b) Indicare l'importo presunto alla data del 31 dicembre N-1 delle spese impegnate negli esercizi precedenti all'esercizio N, con copertura costituita dal fondo pluriennale vincolato, imputate all'esercizio N. Nel primo esercizio di entrata in vigore della riforma, se il bilancio di previsione è approvato dopo il riaccertamento straordinario dei residui, indicare la differenza tra i residui passivi cancellati e reimputati all'esercizio N e i residui attivi cancellati e reimputati all'esercizio N in occasione del riaccertamento straordinario dei residui.
- (g) Risulta possibile stanziare nel bilancio di previsione annuale e pluriennale il fondo pluriennale vincolato anche nel caso di investimenti per i quali non risulta motivatamente possibile individuare l'esigibilità della spesa. Le cause che non hanno reso ancora possibile porre in essere la programmazione necessaria per definire il cronoprogramma della spesa sono dettagliatamente indicate nella Nota integrativa al bilancio. In caso di mancato impegno gli stanziamenti di tale colonna vanno in economia.
- (h) Per ciascuna riga, indicare l'importo delle previsioni di spesa relative al fondo pluriennale vincolato stanziato nel bilancio di previsione dell'esercizio N. L'importo della voce "Totale" dell'ultima riga corrisponde al totale del fondo pluriennale stanziato in spesa nel bilancio di previsione dell'esercizio N e alla somma delle prime due voci iscritte in entrata del bilancio di previsione dell'esercizio N+1, al netto della voce "Totale missioni" della colonna (g).

**COMPOSIZIONE PER MISSIONE E PROGRAMMI DEL FONDO PLURIENNALE VINCOLATO DELL'ESERCIZIO 2026**

MISSIONI E PROGRAMMI	Fondo pluriennale vincolato al 31 dicembre dell'esercizio <b>2025</b>	Spese impegnate negli esercizi precedenti con copertura costituita dal fondo pluriennale vincolato e imputate all'esercizio <b>2026</b>	Quota del fondo pluriennale vincolato al 31 dicembre dell'esercizio <b>2025</b> , non destinata ad essere utilizzata nell'esercizio <b>2026</b> e rinviata all'esercizio <b>2027</b> e successivi	Spese che si prevede di impegnare nell'esercizio <b>2026</b> , con copertura costituita dal fondo pluriennale vincolato con imputazione negli esercizi				Fondo pluriennale vincolato al 31 dicembre dell'esercizio <b>2026</b>
				<b>2027</b>	<b>2028</b>	Anni successivi	Imputazione non ancora definita	
	(a)	(b)	(c) = (a) - (b)	(d)	(e)	(f)	(g)	(h) = (c)+(d)+(e)+(f)+(g)
<b>08 MISSIONE 8: Assetto del territorio ed edilizia abitativa</b>								
02 Edilizia residenziale pubblica e locale e piani di edilizia economico-popolare	0,00	0,00	0,00	0,00	0,00	0,00	0,00	0,00
<b>TOTALE MISSIONE 8: Assetto del territorio ed edilizia abitativa</b>	<b>0,00</b>	<b>0,00</b>	<b>0,00</b>	<b>0,00</b>	<b>0,00</b>	<b>0,00</b>	<b>0,00</b>	<b>0,00</b>
<b>TOTALE</b>	<b>0,00</b>	<b>0,00</b>	<b>0,00</b>	<b>0,00</b>	<b>0,00</b>	<b>0,00</b>	<b>0,00</b>	<b>0,00</b>

- (a) L'importo "TOTALE" dell'ultima riga corrisponde alla somma delle due voci "Fondo pluriennale di parte corrente" e "Fondo pluriennale in c/capitale" iscritte in entrata del bilancio di previsione dell'esercizio N. In ciascuna riga, in corrispondenza di ciascun programma di spesa, indicare la stima degli impegni che si prevede di assumere alla data del 31 dicembre dell'esercizio in corso di gestione imputati agli esercizi successivi finanziati dal fondo pluriennale vincolato (sono compresi anche gli impegni assunti negli esercizi precedenti con imputazione agli esercizi successivi) o, se tale stima non risulti possibile, l'importo delle previsioni definitive di spesa del fondo pluriennale vincolato del bilancio dell'esercizio in corso di gestione. Se il bilancio di previsione è approvato dopo il 31 dicembre, indicare l'importo degli impegni assunti negli esercizi precedenti con imputazione agli esercizi successivi determinato sulla base di dati di preconsuntivo. Nel bilancio di previsione dell'esercizio di entrata in vigore della riforma tale importo è pari a 0, a meno che il bilancio non sia approvato dopo il riaccertamento straordinario dei residui. In tal caso indicare l'importo del fondo pluriennale vincolato determinato in tale occasione.
- (b) Indicare l'importo presunto alla data del 31 dicembre N-1 delle spese impegnate negli esercizi precedenti all'esercizio N, con copertura costituita dal fondo pluriennale vincolato, imputate all'esercizio N. Nel primo esercizio di entrata in vigore della riforma, se il bilancio di previsione è approvato dopo il riaccertamento straordinario dei residui, indicare la differenza tra i residui passivi cancellati e reimputati all'esercizio N e i residui attivi cancellati e reimputati all'esercizio N in occasione del riaccertamento straordinario dei residui.
- (g) Risulta possibile stanziare nel bilancio di previsione annuale e pluriennale il fondo pluriennale vincolato anche nel caso di investimenti per i quali non risulta motivatamente possibile individuare l'esigibilità della spesa. Le cause che non hanno reso ancora possibile porre in essere la programmazione necessaria per definire il cronoprogramma della spesa sono dettagliatamente indicate nella Nota integrativa al bilancio. In caso di mancato impegno gli stanziamenti di tale colonna vanno in economia.
- (h) Per ciascuna riga, indicare l'importo delle previsioni di spesa relative al fondo pluriennale vincolato stanziato nel bilancio di previsione dell'esercizio N. L'importo della voce "Totale" dell'ultima riga corrisponde al totale del fondo pluriennale stanziato in spesa nel bilancio di previsione dell'esercizio N e alla somma delle prime due voci iscritte in entrata del bilancio di previsione dell'esercizio N+1, al netto della voce "Totale missioni" della colonna (g).

**COMPOSIZIONE DELL'ACCANTONAMENTO AL FONDO CREDITI DI DUBBIA ESIGIBILITA' ESERCIZIO FINANZIARIO 2024**

TIPOLOGIA	DENOMINAZIONE	STANZIAMENTI DI BILANCIO (a)	ACCANTONAMENTO OBBLIGATORIO AL FONDO (b)	ACCANTONAMENTO EFFETTIVO DI BILANCIO (c)	% di stanziamento accantonato al fondo nel rispetto del principio contabile applicato 3.3 (d) = (c/a)
	<b>ENTRATE CORRENTI DI NATURA TRIBUTARIA, CONTRIBUTIVA E PEREQUATIVA</b>				
1010100	Tipologia 101: Imposte, tasse e proventi assimilati di cui accertati per cassa sulla base del principio contabile 3.7	0,00 0,00	0,00	0,00	0,00
	<b>Tipologia 101: Imposte, tasse e proventi assimilati non accertati per cassa</b>	<b>0,00</b>	<b>0,00</b>	<b>0,00</b>	<b>0,00</b>
1010200	Tipologia 102: Tributi destinati al finanziamento della sanità di cui accertati per cassa sulla base del principio contabile 3.7	0,00 0,00	0,00	0,00	0,00
	<b>Tipologia 102: Tributi destinati al finanziamento della sanità non accertati per cassa</b>	<b>0,00</b>	<b>0,00</b>	<b>0,00</b>	<b>0,00</b>
1010300	Tipologia 103: Tributi devoluti e regolati alle autonomie speciali di cui accertati per cassa sulla base del principio contabile 3.7	0,00 0,00	0,00	0,00	0,00
	<b>Tipologia 103: Tributi devoluti e regolati alle autonomie speciali non accertati per cassa</b>	<b>0,00</b>	<b>0,00</b>	<b>0,00</b>	<b>0,00</b>
1010400	Tipologia 104: Compartecipazioni di tributi	0,00	0,00	0,00	0,00
1030100	Tipologia 301: Fondi perequativi da Amministrazioni Centrali	0,00	0,00	0,00	0,00
1030200	Tipologia 302: Fondi perequativi dalla Regione o Provincia autonoma	0,00	0,00	0,00	0,00
	<b>TOTALE TITOLO 1</b>	<b>0,00</b>	<b>0,00</b>	<b>0,00</b>	<b>0,00</b>
	<b>TRASFERIMENTI CORRENTI</b>				
2010100	Tipologia 101: Trasferimenti correnti da Amministrazioni pubbliche	0,00	0,00	0,00	0,00
2010200	Tipologia 102: Trasferimenti correnti da Famiglie	0,00	0,00	0,00	0,00
2010300	Tipologia 103: Trasferimenti correnti da Imprese	0,00	0,00	0,00	0,00
2010400	Tipologia 104: Trasferimenti correnti da Istituzioni Sociali Private	0,00	0,00	0,00	0,00
2010500	Tipologia 105: Trasferimenti correnti dall'Unione Europea e dal Resto del Mondo	0,00			
	Trasferimenti correnti dall'Unione Europea	0,00			
	Trasferimenti correnti dal Resto del Mondo	0,00			
	<b>TOTALE TITOLO 2</b>	<b>0,00</b>	<b>0,00</b>	<b>0,00</b>	<b>0,00</b>
	<b>ENTRATE EXTRATRIBUTARIE</b>				
3010000	Tipologia 100: Vendita di beni e servizi e proventi derivanti dalla gestione dei beni	26.880.000,00	11.481.649,00	11.481.649,00	42,71
3020000	Tipologia 200: Proventi derivanti dall'attività di controllo e repressione delle irregolarità e degli illeciti	0,00	0,00	0,00	0,00
3030000	Tipologia 300: Interessi attivi	1.015.000,00	224.795,00	224.795,00	22,15
3040000	Tipologia 400: Altre entrate da redditi da capitale	0,00	0,00	0,00	0,00
3050000	Tipologia 500: Rimborsi e altre entrate correnti	6.139.000,00	291.889,00	291.889,00	4,75
	<b>TOTALE TITOLO 3</b>	<b>34.034.000,00</b>	<b>11.998.333,00</b>	<b>11.998.333,00</b>	<b>35,25</b>
	<b>ENTRATE IN CONTO CAPITALE</b>				
4010000	Tipologia 100: Tributi in conto capitale	0,00	0,00	0,00	0,00
4020000	Tipologia 200: Contributi agli investimenti	62.676.425,59			
	Contributi agli investimenti da amministrazioni pubbliche	62.676.425,59			
	Contributi agli investimenti da UE	0,00			

**COMPOSIZIONE DELL'ACCANTONAMENTO AL FONDO CREDITI DI DUBBIA ESIGIBILITA' ESERCIZIO FINANZIARIO 2024**

TIPOLOGIA	DENOMINAZIONE	STANZIAMENTI DI BILANCIO (a)	ACCANTONAMENTO OBBLIGATORIO AL FONDO (b)	ACCANTONAMENTO EFFETTIVO DI BILANCIO (c)	% di stanziamento accantonato al fondo nel rispetto del principio contabile applicato 3.3 (d) = (c/a)
	<b>Tipologia 200: Contributi agli investimenti al netto dei contributi da PA e da UE</b>	<b>0,00</b>	<b>0,00</b>	<b>0,00</b>	<b>0,00</b>
4030000	Tipologia 300: Altri trasferimenti in conto capitale	212.500,00			
	Altri trasferimenti in conto capitale da amministrazioni pubbliche	0,00			
	Altri trasferimenti in conto capitale da UE	0,00			
	<b>Tipologia 300: Altri trasferimenti in conto capitale al netto dei trasferimenti da PA e da UE</b>	<b>212.500,00</b>	<b>0,00</b>	<b>0,00</b>	<b>0,00</b>
4040000	Tipologia 400: Entrate da alienazione di beni materiali e immateriali	10.390.000,00	0,00	0,00	0,00
4050000	Tipologia 500: Altre entrate in conto capitale	400.000,00	0,00	0,00	0,00
	<b>TOTALE TITOLO 4</b>	<b>73.678.925,59</b>	<b>0,00</b>	<b>0,00</b>	<b>0,00</b>
	<b>ENTRATE DA RIDUZIONE DI ATTIVITA' FINANZIARIE</b>				
5010000	Tipologia 100: Alienazione di attività finanziarie	0,00	0,00	0,00	0,00
5020000	Tipologia 200: Riscossione crediti di breve termine	0,00	0,00	0,00	0,00
5030000	Tipologia 300: Riscossione crediti di medio-lungo termine	45.000,00	0,00	0,00	0,00
5040000	Tipologia 400: Altre entrate per riduzione di attività finanziarie	10.952.000,00	0,00	0,00	0,00
	<b>TOTALE TITOLO 5</b>	<b>10.997.000,00</b>	<b>0,00</b>	<b>0,00</b>	<b>0,00</b>
	<b>TOTALE GENERALE</b>	<b>118.709.925,59</b>	<b>11.998.333,00</b>	<b>11.998.333,00</b>	<b>10,11</b>
	<b>DI CUI FONDO CREDITI DI DUBBIA ESIGIBILITA' DI PARTE CORRENTE</b>	<b>45.031.000,00</b>	<b>11.998.333,00</b>	<b>11.998.333,00</b>	<b>26,64</b>
	<b>DI CUI FONDO CREDITI DI DUBBIA ESIGIBILITA' IN C/CAPITALE</b>	<b>73.678.925,59</b>	<b>0,00</b>	<b>0,00</b>	<b>0,00</b>

\* Non richiedono l'accantonamento al fondo crediti di dubbia esigibilità i: a) i trasferimenti da altre Amministrazioni pubbliche e dall'Unione europea; b) i crediti assistiti da fidejussione; c) le entrate tributarie che, sulla base dei nuovi principi contabili, sono accertate per cassa. I principi contabili cui si fa riferimento in questo prospetto sono contenuti nell'allegato 4.2.

\*\* Gli importi della colonna (c) non devono essere inferiori a quelli della colonna (b); se sono superiori le motivazioni della differenza sono indicate nella relazione al bilancio.

\*\*\* Il totale generale della colonna (c) corrisponde alla somma degli stanziamenti del bilancio riguardanti il fondo crediti di dubbia esigibilità. Nel bilancio di previsione il fondo crediti di dubbia esigibilità è articolato in due distinti stanziamenti: il fondo crediti di dubbia esigibilità riguardante le entrate di dubbia esigibilità del titolo 4 delle entrate (stanziato nel titolo 2 delle spese), e il fondo riguardante tutte le altre entrate (stanziato nel titolo 1 della spesa). Pertanto, il FCDE di parte corrente comprende anche l'accantonamento riguardante i crediti del titolo 5.

**COMPOSIZIONE DELL'ACCANTONAMENTO AL FONDO CREDITI DI DUBBIA ESIGIBILITA' ESERCIZIO FINANZIARIO 2025**

TIPOLOGIA	DENOMINAZIONE	STANZIAMENTI DI BILANCIO (a)	ACCANTONAMENTO OBBLIGATORIO AL FONDO (b)	ACCANTONAMENTO EFFETTIVO DI BILANCIO (c)	% di stanziamento accantonato al fondo nel rispetto del principio contabile applicato 3.3 (d) = (c/a)
	<b>ENTRATE CORRENTI DI NATURA TRIBUTARIA, CONTRIBUTIVA E PEREQUATIVA</b>				
1010100	Tipologia 101: Imposte, tasse e proventi assimilati  di cui accertati per cassa sulla base del principio contabile 3.7  <b>Tipologia 101: Imposte, tasse e proventi assimilati non accertati per cassa</b>	0,00 0,00 <b>0,00</b>	0,00 0,00 <b>0,00</b>	0,00 0,00 <b>0,00</b>	0,00 0,00 <b>0,00</b>
1010200	Tipologia 102: Tributi destinati al finanziamento della sanità  di cui accertati per cassa sulla base del principio contabile 3.7  <b>Tipologia 102: Tributi destinati al finanziamento della sanità non accertati per cassa</b>	0,00 0,00 <b>0,00</b>	0,00 0,00 <b>0,00</b>	0,00 0,00 <b>0,00</b>	0,00 0,00 <b>0,00</b>
1010300	Tipologia 103: Tributi devoluti e regolati alle autonomie speciali  di cui accertati per cassa sulla base del principio contabile 3.7  <b>Tipologia 103: Tributi devoluti e regolati alle autonomie speciali non accertati per cassa</b>	0,00 0,00 <b>0,00</b>	0,00 0,00 <b>0,00</b>	0,00 0,00 <b>0,00</b>	0,00 0,00 <b>0,00</b>
1010400	Tipologia 104: Compartecipazioni di tributi	0,00	0,00	0,00	0,00
1030100	Tipologia 301: Fondi perequativi da Amministrazioni Centrali	0,00	0,00	0,00	0,00
1030200	Tipologia 302: Fondi perequativi dalla Regione o Provincia autonoma	0,00	0,00	0,00	0,00
	<b>TOTALE TITOLO 1</b>	<b>0,00</b>	<b>0,00</b>	<b>0,00</b>	<b>0,00</b>
	<b>TRASFERIMENTI CORRENTI</b>				
2010100	Tipologia 101: Trasferimenti correnti da Amministrazioni pubbliche	0,00	0,00	0,00	0,00
2010200	Tipologia 102: Trasferimenti correnti da Famiglie	0,00	0,00	0,00	0,00
2010300	Tipologia 103: Trasferimenti correnti da Imprese	0,00	0,00	0,00	0,00
2010400	Tipologia 104: Trasferimenti correnti da Istituzioni Sociali Private	0,00	0,00	0,00	0,00
2010500	Tipologia 105: Trasferimenti correnti dall'Unione Europea e dal Resto del Mondo	0,00	0,00	0,00	0,00
	Trasferimenti correnti dall'Unione Europea	0,00			
	Trasferimenti correnti dal Resto del Mondo	0,00			
	<b>TOTALE TITOLO 2</b>	<b>0,00</b>	<b>0,00</b>	<b>0,00</b>	<b>0,00</b>
	<b>ENTRATE EXTRATRIBUTARIE</b>				
3010000	Tipologia 100: Vendita di beni e servizi e proventi derivanti dalla gestione dei beni	26.880.000,00	11.481.649,00	11.481.649,00	42,71
3020000	Tipologia 200: Proventi derivanti dall'attività di controllo e repressione delle irregolarità e degli illeciti	0,00	0,00	0,00	0,00
3030000	Tipologia 300: Interessi attivi	1.015.000,00	224.795,00	224.795,00	22,15
3040000	Tipologia 400: Altre entrate da redditi da capitale	0,00	0,00	0,00	0,00
3050000	Tipologia 500: Rimborsi e altre entrate correnti	6.109.000,00	289.552,00	289.552,00	4,74
	<b>TOTALE TITOLO 3</b>	<b>34.004.000,00</b>	<b>11.995.996,00</b>	<b>11.995.996,00</b>	<b>35,28</b>
	<b>ENTRATE IN CONTO CAPITALE</b>				
4010000	Tipologia 100: Tributi in conto capitale	0,00	0,00	0,00	0,00
4020000	Tipologia 200: Contributi agli investimenti	47.667.000,00			
	Contributi agli investimenti da amministrazioni pubbliche	47.667.000,00			
	Contributi agli investimenti da UE	0,00			

**COMPOSIZIONE DELL'ACCANTONAMENTO AL FONDO CREDITI DI DUBBIA ESIGIBILITA' ESERCIZIO FINANZIARIO 2025**

TIPOLOGIA	DENOMINAZIONE	STANZIAMENTI DI BILANCIO (a)	ACCANTONAMENTO OBBLIGATORIO AL FONDO (b)	ACCANTONAMENTO EFFETTIVO DI BILANCIO (c)	% di stanziamento accantonato al fondo nel rispetto del principio contabile applicato 3.3 (d) = (c/a)
	<b>Tipologia 200: Contributi agli investimenti al netto dei contributi da PA e da UE</b>	<b>0,00</b>	<b>0,00</b>	<b>0,00</b>	<b>0,00</b>
4030000	Tipologia 300: Altri trasferimenti in conto capitale	212.500,00			
	Altri trasferimenti in conto capitale da amministrazioni pubbliche	0,00			
	Altri trasferimenti in conto capitale da UE	0,00			
	<b>Tipologia 300: Altri trasferimenti in conto capitale al netto dei trasferimenti da PA e da UE</b>	<b>212.500,00</b>	<b>0,00</b>	<b>0,00</b>	<b>0,00</b>
4040000	Tipologia 400: Entrate da alienazione di beni materiali e immateriali	10.390.000,00	0,00	0,00	0,00
4050000	Tipologia 500: Altre entrate in conto capitale	400.000,00	0,00	0,00	0,00
	<b>TOTALE TITOLO 4</b>	<b>58.669.500,00</b>	<b>0,00</b>	<b>0,00</b>	<b>0,00</b>
	<b>ENTRATE DA RIDUZIONE DI ATTIVITA' FINANZIARIE</b>				
5010000	Tipologia 100: Alienazione di attività finanziarie	0,00	0,00	0,00	0,00
5020000	Tipologia 200: Riscossione crediti di breve termine	0,00	0,00	0,00	0,00
5030000	Tipologia 300: Riscossione crediti di medio-lungo termine	45.000,00	0,00	0,00	0,00
5040000	Tipologia 400: Altre entrate per riduzione di attività finanziarie	10.952.000,00	0,00	0,00	0,00
	<b>TOTALE TITOLO 5</b>	<b>10.997.000,00</b>	<b>0,00</b>	<b>0,00</b>	<b>0,00</b>
	<b>TOTALE GENERALE</b>	<b>103.670.500,00</b>	<b>11.995.996,00</b>	<b>11.995.996,00</b>	<b>11,57</b>
	<b>DI CUI FONDO CREDITI DI DUBBIA ESIGIBILITA' DI PARTE CORRENTE</b>	<b>45.001.000,00</b>	<b>11.995.996,00</b>	<b>11.995.996,00</b>	<b>26,66</b>
	<b>DI CUI FONDO CREDITI DI DUBBIA ESIGIBILITA' IN C/CAPITALE</b>	<b>58.669.500,00</b>	<b>0,00</b>	<b>0,00</b>	<b>0,00</b>

\* Non richiedono l'accantonamento al fondo crediti di dubbia esigibilità i: a) i trasferimenti da altre Amministrazioni pubbliche e dall'Unione europea; b) i crediti assistiti da fidejussione; c) le entrate tributarie che, sulla base dei nuovi principi contabili, sono accertate per cassa. I principi contabili cui si fa riferimento in questo prospetto sono contenuti nell'allegato 4.2.

\*\* Gli importi della colonna (c) non devono essere inferiori a quelli della colonna (b); se sono superiori le motivazioni della differenza sono indicate nella relazione al bilancio.

\*\*\* Il totale generale della colonna (c) corrisponde alla somma degli stanziamenti del bilancio riguardanti il fondo crediti di dubbia esigibilità. Nel bilancio di previsione il fondo crediti di dubbia esigibilità è articolato in due distinti stanziamenti: il fondo crediti di dubbia esigibilità riguardante le entrate di dubbia esigibilità del titolo 4 delle entrate (stanziato nel titolo 2 delle spese), e il fondo riguardante tutte le altre entrate (stanziato nel titolo 1 della spesa). Pertanto, il FCDE di parte corrente comprende anche l'accantonamento riguardante i crediti del titolo 5.

**COMPOSIZIONE DELL'ACCANTONAMENTO AL FONDO CREDITI DI DUBBIA ESIGIBILITA' ESERCIZIO FINANZIARIO 2026**

TIPOLOGIA	DENOMINAZIONE	STANZIAMENTI DI BILANCIO (a)	ACCANTONAMENTO OBBLIGATORIO AL FONDO (b)	ACCANTONAMENTO EFFETTIVO DI BILANCIO (c)	% di stanziamento accantonato al fondo nel rispetto del principio contabile applicato 3.3 (d) = (c/a)
	<b>ENTRATE CORRENTI DI NATURA TRIBUTARIA, CONTRIBUTIVA E PEREQUATIVA</b>				
1010100	Tipologia 101: Imposte, tasse e proventi assimilati di cui accertati per cassa sulla base del principio contabile 3.7	0,00 0,00	0,00	0,00	0,00
	<b>Tipologia 101: Imposte, tasse e proventi assimilati non accertati per cassa</b>	<b>0,00</b>	<b>0,00</b>	<b>0,00</b>	<b>0,00</b>
1010200	Tipologia 102: Tributi destinati al finanziamento della sanità di cui accertati per cassa sulla base del principio contabile 3.7	0,00 0,00	0,00	0,00	0,00
	<b>Tipologia 102: Tributi destinati al finanziamento della sanità non accertati per cassa</b>	<b>0,00</b>	<b>0,00</b>	<b>0,00</b>	<b>0,00</b>
1010300	Tipologia 103: Tributi devoluti e regolati alle autonomie speciali di cui accertati per cassa sulla base del principio contabile 3.7	0,00 0,00	0,00	0,00	0,00
	<b>Tipologia 103: Tributi devoluti e regolati alle autonomie speciali non accertati per cassa</b>	<b>0,00</b>	<b>0,00</b>	<b>0,00</b>	<b>0,00</b>
1010400	Tipologia 104: Compartecipazioni di tributi	0,00	0,00	0,00	0,00
1030100	Tipologia 301: Fondi perequativi da Amministrazioni Centrali	0,00	0,00	0,00	0,00
1030200	Tipologia 302: Fondi perequativi dalla Regione o Provincia autonoma	0,00	0,00	0,00	0,00
	<b>TOTALE TITOLO 1</b>	<b>0,00</b>	<b>0,00</b>	<b>0,00</b>	<b>0,00</b>
	<b>TRASFERIMENTI CORRENTI</b>				
2010100	Tipologia 101: Trasferimenti correnti da Amministrazioni pubbliche	0,00	0,00	0,00	0,00
2010200	Tipologia 102: Trasferimenti correnti da Famiglie	0,00	0,00	0,00	0,00
2010300	Tipologia 103: Trasferimenti correnti da Imprese	0,00	0,00	0,00	0,00
2010400	Tipologia 104: Trasferimenti correnti da Istituzioni Sociali Private	0,00	0,00	0,00	0,00
2010500	Tipologia 105: Trasferimenti correnti dall'Unione Europea e dal Resto del Mondo	0,00			
	Trasferimenti correnti dall'Unione Europea	0,00			
	Trasferimenti correnti dal Resto del Mondo	0,00			
	<b>TOTALE TITOLO 2</b>	<b>0,00</b>	<b>0,00</b>	<b>0,00</b>	<b>0,00</b>
	<b>ENTRATE EXTRATRIBUTARIE</b>				
3010000	Tipologia 100: Vendita di beni e servizi e proventi derivanti dalla gestione dei beni	26.880.000,00	11.481.649,00	11.481.649,00	42,71
3020000	Tipologia 200: Proventi derivanti dall'attività di controllo e repressione delle irregolarità e degli illeciti	0,00	0,00	0,00	0,00
3030000	Tipologia 300: Interessi attivi	1.015.000,00	224.795,00	224.795,00	22,15
3040000	Tipologia 400: Altre entrate da redditi da capitale	0,00	0,00	0,00	0,00
3050000	Tipologia 500: Rimborsi e altre entrate correnti	6.109.000,00	289.552,00	289.552,00	4,74
	<b>TOTALE TITOLO 3</b>	<b>34.004.000,00</b>	<b>11.995.996,00</b>	<b>11.995.996,00</b>	<b>35,28</b>
	<b>ENTRATE IN CONTO CAPITALE</b>				
4010000	Tipologia 100: Tributi in conto capitale	0,00	0,00	0,00	0,00
4020000	Tipologia 200: Contributi agli investimenti	47.667.000,00			
	Contributi agli investimenti da amministrazioni pubbliche	47.667.000,00			
	Contributi agli investimenti da UE	0,00			

**COMPOSIZIONE DELL'ACCANTONAMENTO AL FONDO CREDITI DI DUBBIA ESIGIBILITA' ESERCIZIO FINANZIARIO 2026**

TIPOLOGIA	DENOMINAZIONE	STANZIAMENTI DI BILANCIO (a)	ACCANTONAMENTO OBBLIGATORIO AL FONDO (b)	ACCANTONAMENTO EFFETTIVO DI BILANCIO (c)	% di stanziamento accantonato al fondo nel rispetto del principio contabile applicato 3.3 (d) = (c/a)
	<b>Tipologia 200: Contributi agli investimenti al netto dei contributi da PA e da UE</b>	<b>0,00</b>	<b>0,00</b>	<b>0,00</b>	<b>0,00</b>
4030000	Tipologia 300: Altri trasferimenti in conto capitale	212.500,00			
	Altri trasferimenti in conto capitale da amministrazioni pubbliche	0,00			
	Altri trasferimenti in conto capitale da UE	0,00			
	<b>Tipologia 300: Altri trasferimenti in conto capitale al netto dei trasferimenti da PA e da UE</b>	<b>212.500,00</b>	<b>0,00</b>	<b>0,00</b>	<b>0,00</b>
4040000	Tipologia 400: Entrate da alienazione di beni materiali e immateriali	10.390.000,00	0,00	0,00	0,00
4050000	Tipologia 500: Altre entrate in conto capitale	400.000,00	0,00	0,00	0,00
	<b>TOTALE TITOLO 4</b>	<b>58.669.500,00</b>	<b>0,00</b>	<b>0,00</b>	<b>0,00</b>
	<b>ENTRATE DA RIDUZIONE DI ATTIVITA' FINANZIARIE</b>				
5010000	Tipologia 100: Alienazione di attività finanziarie	0,00	0,00	0,00	0,00
5020000	Tipologia 200: Riscossione crediti di breve termine	0,00	0,00	0,00	0,00
5030000	Tipologia 300: Riscossione crediti di medio-lungo termine	45.000,00	0,00	0,00	0,00
5040000	Tipologia 400: Altre entrate per riduzione di attività finanziarie	10.952.000,00	0,00	0,00	0,00
	<b>TOTALE TITOLO 5</b>	<b>10.997.000,00</b>	<b>0,00</b>	<b>0,00</b>	<b>0,00</b>
	<b>TOTALE GENERALE</b>	<b>103.670.500,00</b>	<b>11.995.996,00</b>	<b>11.995.996,00</b>	<b>11,57</b>
	<b>DI CUI FONDO CREDITI DI DUBBIA ESIGIBILITA' DI PARTE CORRENTE</b>	<b>45.001.000,00</b>	<b>11.995.996,00</b>	<b>11.995.996,00</b>	<b>26,66</b>
	<b>DI CUI FONDO CREDITI DI DUBBIA ESIGIBILITA' IN C/CAPITALE</b>	<b>58.669.500,00</b>	<b>0,00</b>	<b>0,00</b>	<b>0,00</b>

\* Non richiedono l'accantonamento al fondo crediti di dubbia esigibilità i: a) i trasferimenti da altre Amministrazioni pubbliche e dall'Unione europea; b) i crediti assistiti da fidejussione; c) le entrate tributarie che, sulla base dei nuovi principi contabili, sono accertate per cassa. I principi contabili cui si fa riferimento in questo prospetto sono contenuti nell'allegato 4.2.

\*\* Gli importi della colonna (c) non devono essere inferiori a quelli della colonna (b); se sono superiori le motivazioni della differenza sono indicate nella relazione al bilancio.

\*\*\* Il totale generale della colonna (c) corrisponde alla somma degli stanziamenti del bilancio riguardanti il fondo crediti di dubbia esigibilità. Nel bilancio di previsione il fondo crediti di dubbia esigibilità è articolato in due distinti stanziamenti: il fondo crediti di dubbia esigibilità riguardante le entrate di dubbia esigibilità del titolo 4 delle entrate (stanziato nel titolo 2 delle spese), e il fondo riguardante tutte le altre entrate (stanziato nel titolo 1 della spesa). Pertanto, il FCDE di parte corrente comprende anche l'accantonamento riguardante i crediti del titolo 5.



**LIMITI DI INDEBITAMENTO ENTI LOCALI**
**PROSPETTO DIMOSTRATIVO DEL RISPETTO DEI VINCOLI DI INDEBITAMENTO DEGLI ENTI LOCALI**

ENTRATE RELATIVE AI PRIMI TRE TITOLI DELLE ENTRATE  
 (rendiconto penultimo anno precedente quello in cui viene prevista l'assunzione dei mutui)  
 ex art. 204, c. 1 del D.L.gs. N 267/2000

 COMPETENZA  
 ANNO 2024

 COMPETENZA  
 ANNO 2025

 COMPETENZA  
 ANNO 2026

**ENTRATE TRIBUTARIE NON VINCOLATE, art. 62, c. 6 del D.Lgs. 118/2011**

A) Entrate correnti di natura tributaria, contributiva e perequativa (Titolo I)	(+)	0,00	0,00	0,00
B) Tributi destinati al finanziamento della sanità	(+)	0,00	0,00	0,00
<b>C) TOTALE ENTRATE TRIBUTARIE AL NETTO DELLA SANITA' (A - B)</b>	(=)	<b>0,00</b>	<b>0,00</b>	<b>0,00</b>

**SPESA ANNUALE PER RATE MUTUI/OBLIGAZIONI**

D) Livello massimo di spesa annuale (pari al 20% di C)	(+)	0,00	0,00	0,00
E) Ammontare rate per mutui e prestiti autorizzati fino al 31/12/2023	(-)	0,00	0,00	0,00
F) Ammontare rate per mutui e prestiti autorizzati nell'esercizio in corso	(-)	0,00	0,00	0,00
G) Ammontare rate relative a mutui e prestiti che costituiscono debito potenziale	(-)	0,00	0,00	0,00
H) Ammontare rate per mutui e prestiti autorizzati con la Legge in esame	(-)	0,00	0,00	0,00
I) Contributi erariali sulle rate di ammortamento dei mutui in essere al momento della sottoscrizione del finanziamento	(+)	0,00	0,00	0,00
L) Ammontare rate riguardanti debiti espressamente esclusi dai limiti di indebitamento	(+)	0,00	0,00	0,00
M) Ammontare disponibile per nuove rate di ammortamento (M = D-E-F-G-H+I+L)	(=)	0,00	0,00	0,00

**TOTALE DEBITO**

Debito contratto al 31/12/2023	(+)	0,00	0,00	0,00
Debito autorizzato nel 2024	(+)	0,00	0,00	0,00
Debito autorizzato dalla Legge in esame		0,00	0,00	0,00
<b>TOTALE DEBITO DELLA REGIONE</b>	(=)	<b>0,00</b>	<b>0,00</b>	<b>0,00</b>
<b>DEBITO POTENZIALE</b>		<b>0,00</b>	<b>0,00</b>	<b>0,00</b>
Garanzie principali o sussidiarie prestate dalla Regione a favore di altre Amministrazioni pubbliche e di altri soggetti		0,00	0,00	0,00
di cui, garanzie per le quali è stato costituito accantonamento		0,00	0,00	0,00
Garanzie che concorrono al limite di indebitamento		0,00	0,00	0,00

## UTILIZZO DI CONTRIBUTI E TRASFERIMENTI DA PARTE DI ORGANISMI COMUNITARI E INTERNAZIONALI

MISSIONE, PROGRAMMA, TITOLO	DENOMINAZIONE	RESIDUI PRESUNTI AL TERMINE DELL'ESERCIZIO 2023	TIPOLOGIA	PREVISIONE DEFINITIVE ANNO 2023	PREVISIONI ANNO 2024	PREVISIONI ANNO 2025	PREVISIONI ANNO 2026
	<b>TOTALE MISSIONI</b>	<b>0,00</b>	<b>previsione di competenza</b>	<b>0,00</b>	<b>0,00</b>	<b>0,00</b>	<b>0,00</b>
			<i>di cui già impegnato</i>		<i>(0,00)</i>	<i>(0,00)</i>	<i>(0,00)</i>
			<i>di cui fondo pluriennale vincolato</i>	<i>(0,00)</i>	<i>(0,00)</i>	<i>(0,00)</i>	<i>(0,00)</i>
			<b>previsione di cassa</b>	<b>0,00</b>	<b>0,00</b>		

**INDICATORI SINTETICI**

TIPOLOGIA INDICATORE	DEFINIZIONE	VALORE INDICATORE 2024 (%)	VALORE INDICATORE 2025 (%)	VALORE INDICATORE 2026 (%)	
<b>01</b>	<b>Rigidità strutturale di bilancio</b>				
01.1	Incidenza spese rigide (disavanzo, personale e debito) su entrate correnti	[Disavanzo iscritto in spesa + Stanziamenti competenza (Macroaggregati 1.1 "Redditi di lavoro dipendente" + 1.7 "Interessi passivi" + Titolo 4 "Rimborso prestiti" + "IRAP" [pdc U.1.02.01.01] – FPV entrata concernente il Macroaggregato 1.1 + FPV spesa concernente il Macroaggregato 1.1)]/(Stanziamenti di competenza dei primi tre titoli delle Entrate e trasferimenti in conto capitale per ripiano disavanzi pregressi)	38,65	38,70	38,70
<b>02</b>	<b>Entrate correnti</b>				
02.1	Indicatore di realizzazione delle previsioni di competenza concernenti le entrate correnti	Media accertamenti primi tre titoli di entrata nei tre esercizi precedenti/Stanziamenti di competenza dei primi tre titoli delle "Entrate correnti" (4)	59,13	59,18	59,18
02.2	Indicatore di realizzazione delle previsioni di cassa corrente	Media incassi primi tre titoli di entrata nei tre esercizi precedenti/Stanziamenti di cassa dei primi tre titoli delle "Entrate correnti" (4)	37,86		
02.3	Indicatore di realizzazione delle previsioni di competenza concernenti le entrate proprie	Media accertamenti (pdc E.1.01.00.00.000 "Tributi" – "Compartecipazioni di tributi" E.1.01.04.00.000 + E.3.00.00.00.000 "Entrate extratributarie")/Stanziamenti di competenza dei primi tre titoli delle "Entrate correnti" (4)	59,13	59,18	59,18
02.4	Indicatore di realizzazione delle previsioni di cassa concernenti le entrate proprie	Media incassi nei tre esercizi precedenti (pdc E.1.01.00.00.000 "Tributi" – "Compartecipazioni di tributi" E.1.01.04.00.000 + E.3.00.00.00.000 "Entrate extratributarie")/Stanziamenti di cassa dei primi tre titoli delle "Entrate correnti" (4)	37,86		
<b>03</b>	<b>Spesa di personale</b>				
03.1	Incidenza della spesa di personale sulla spesa corrente	(Macr. 1.1 + pdc 1.02.01.01 "IRAP" + FPV personale in uscita 1.1 – FPV personale in entrata concernente il Macr. 1.1)/(Titolo I della spesa – FCDE corrente+ FPV di spesa macroaggr. 1.1 – FPV di entrata concernente il mac 1.1)	52,74	53,11	53,11
03.2	Incidenza del salario accessorio ed incentivante rispetto al totale della spesa di personale	(pdc 1.01.01.004 + 1.01.01.008 "indennità e altri compensi al personale a tempo indeterminato e determinato" + pdc 1.01.01.003 + 1.01.01.007 "straordinario al personale a tempo indeterminato e determinato" + FPV in uscita concernente il Macroaggregato 1.1 – FPV di entrata concernente il Macroaggregato 1.1)/(Macroaggregato 1.1 + pdc 1.02.01.01 "IRAP" – FPV di entrata concernente il Macroaggregato 1.1 + FPV spesa concernente il Macroaggregato 1.1)	0,00	0,00	0,00
03.3	Incidenza della spesa di personale con forme di contratto flessibile	(pdc U.1.03.02.010 "Consulenze" + pdc U.1.03.02.12 "lavoro flessibile/LSU/Lavoro interinale")/(Macroaggregato 1.1 "Redditi di lavoro dipendente" + pdc U.1.02.01.01 "IRAP" + FPV in uscita concernente il Macroaggregato 1.1 – FPV in entrata concernente il Macroaggregato 1.1)	0,81	0,81	0,81
03.4	Redditi da lavoro procapite	(Macroaggregato 1.1 + IRAP [pdc 1.02.01.01.000] – FPV entrata concernente il Macroaggregato 1.1 + FPV spesa concernente il Macroaggregato 1.1 )/popolazione residente	0,00	0,00	0,00
<b>04</b>	<b>Esternalizzazione dei servizi</b>				
04.1	Indicatore di esternalizzazione dei servizi	Stanziamenti di competenza (pdc U.1.03.02.15.000 "Contratti di servizio pubblico" + pdc U.1.04.03.01.000 "Trasferimenti correnti a imprese controllate" + pdc U.1.04.03.02.000 "Trasferimenti correnti a altre imprese partecipate") al netto del relativo FPV di spesa/totale stanziamenti di competenza spese Titolo I al netto del FPV	0,00	0,00	0,00
<b>05</b>	<b>Interessi passivi</b>				
05.1	Incidenza degli interessi passivi sulle entrate correnti (che ne costituiscono la fonte di copertura)	Macroaggregato 1.7 "Interessi passivi"/Primi tre titoli delle "Entrate correnti"	1,15	0,99	0,99
05.2	Incidenza degli interessi sulle anticipazioni sul totale degli interessi passivi	pdc U.1.07.06.04.000 "Interessi passivi su anticipazioni di tesoreria"/Stanziamenti di competenza Macroaggregato 1.7 "Interessi passivi"	7,69	4,48	4,48
05.3	Incidenza degli interessi di mora sul totale degli interessi passivi	Stanziamenti di competenza voce del piano dei conti finanziario U.1.07.06.02.000 "Interessi di mora"/Stanziamenti di competenza Macroaggregato 1.7 "Interessi passivi"	25,64	29,85	29,85
<b>06</b>	<b>Investimenti</b>				

**INDICATORI SINTETICI**

TIPOLOGIA INDICATORE		DEFINIZIONE	VALORE INDICATORE 2024 (%)	VALORE INDICATORE 2025 (%)	VALORE INDICATORE 2026 (%)
06.1	Incidenza investimenti su spesa corrente e in conto capitale	Totale stanziamento di competenza (Macroaggregato 2.2 "Investimenti fissi lordi e acquisto di terreni" + Macroaggregato 2.3 "Contributi agli investimenti" - FPV concernente i macroaggregati 2.2 e 2.3)/Totale stanziamento di competenza titolo 1° e 2° della spesa al netto del relativo FPV	69,08	63,39	63,39
06.2	Investimenti diretti procapite (Indicatore di equilibrio dimensionale)	Stanziamenti di competenza per Macroaggregato 2.2 "Investimenti fissi lordi e acquisto di terreni" al netto del relativo FPV/popolazione residente	0,00	0,00	0,00
06.3	Contributi agli investimenti procapite (Indicatore di equilibrio dimensionale)	Stanziamenti di competenza Macroaggregato 2.3 "Contributi agli investimenti" al netto del relativo FPV/popolazione residente	0,00	0,00	0,00
06.4	Investimenti complessivi procapite (Indicatore di equilibrio dimensionale)	Totale stanziamenti di competenza (Macroaggregati 2.2 "Investimenti fissi lordi e acquisto di terreni" + 2.3 "Contributi agli investimenti") al netto dei relativi FPV/popolazione residente	0,00	0,00	0,00
06.5	Quota investimenti complessivi finanziati dal risparmio corrente	Margine corrente di competenza/Stanziamenti di competenza (Macroaggregato 2.2 "Investimenti fissi lordi e acquisto di terreni" + Macroaggregato 2.3 "Contributi agli investimenti") (10)	2,90	3,74	3,74
06.6	Quota investimenti complessivi finanziati dal saldo positivo delle partite finanziarie	Saldo positivo di competenza delle partite finanziarie/Stanziamenti di competenza (Macroaggregato 2.2 "Investimenti fissi lordi e acquisto di terreni" + Macroaggregato 2.3 "Contributi agli investimenti") (10)	0,00	0,00	0,00
06.7	Quota investimenti complessivi finanziati da debito	Stanziamenti di competenza (Titolo 6"Accensione di prestiti" - Categoria 6.02.02 "Anticipazioni" - Categoria 6.03.03 "Accensione prestiti a seguito di escussione di garanzie" - Accensioni di prestiti da rinegoziazioni)/Stanziamenti di competenza (Macroaggregato 2.2 "Investimenti fissi lordi e acquisto di terreni" + Macroaggregato 2.3 "Contributi agli investimenti") (10)	0,00	0,00	0,00
<b>07</b>	<b>Debiti non finanziari</b>				
07.1	Indicatore di smaltimento debiti commerciali	Stanziamento di cassa (Macroaggregati 1.3 "Acquisto di beni e servizi" + 2.2 "Investimenti fissi lordi e acquisto di terreni")/Stanziamenti di competenza e residui, al netto dei relativi FPV (Macroaggregati 1.3 "Acquisto di beni e servizi" + 2.2 "Investimenti fissi lordi e acquisto di terreni")	89,38		
07.2	Indicatore di smaltimento debiti verso altre amministrazioni pubbliche	Stanziamento di cassa [Trasferimenti correnti a Amministrazioni Pubbliche (U.1.04.01.00.000) + Trasferimenti di tributi (U.1.05.00.00.000) + Fondi perequativi (U.1.06.00.00.000) + Contributi agli investimenti a Amministrazioni pubbliche (U.2.03.01.00.000) + Altri trasferimenti in conto capitale (U.2.04.01.00.000 + U.2.04.11.00.000 + U.2.04.16.00.000 + U.2.04.21.00.000)] /Stanziamenti di competenza e residui al netto dei relativi FPV dei [Trasferimenti correnti a Amministrazioni Pubbliche (U.1.04.01.00.000) + Trasferimenti di tributi (U.1.05.00.00.000) + Fondi perequativi (U.1.06.00.00.000) + Contributi agli investimenti a Amministrazioni pubbliche (U.2.03.01.00.000) + Altri trasferimenti in conto capitale (U.2.04.01.00.000 + U.2.04.11.00.000 + U.2.04.16.00.000 + U.2.04.21.00.000)]	100,00		
<b>08</b>	<b>Debiti finanziari</b>				
08.1	Incidenza estinzioni debiti finanziari	(Totale competenza Titolo 4 della spesa)/Debito da finanziamento al 31/12 dell'esercizio precedente (2)	0,00	0,00	0,00
08.2	Sostenibilità debiti finanziari	Stanziamenti di competenza [1.7 "Interessi passivi" - "Interessi di mora" (U.1.07.06.02.000) - "Interessi per anticipazioni prestiti" (U.1.07.06.04.000)] + Titolo 4 della spesa - [Entrate categoria 4.02.06.00.000 "Contributi agli investimenti direttamente destinati al rimborso dei prestiti da amministrazioni pubbliche" + "Trasferimenti in conto capitale per assunzione di debiti dell'amministrazione da parte di amministrazioni pubbliche" (E.4.03.01.00.000) + "Trasferimenti in conto capitale da parte di amministrazioni pubbliche per cancellazione di debiti dell'amministrazione" (E.4.03.04.00.000)]/Stanziamenti competenza titoli 1, 2 e 3 delle entrate	0,76	0,65	0,65
08.3	Indebitamento pro-capite	(Debito da finanziamento al 31/12 dell'esercizio precedente (2) / debito previsto al 31/12 dell'esercizio corrente)/popolazione residente (al 1° gennaio dell'esercizio di riferimento o, se non disponibile, al 1° gennaio dell'ultimo anno disponibile)	0,00	0,00	0,00

**INDICATORI SINTETICI**

TIPOLOGIA INDICATORE	DEFINIZIONE	VALORE INDICATORE 2024 (%)	VALORE INDICATORE 2025 (%)	VALORE INDICATORE 2026 (%)	
<b>09</b>	<b>Composizione avanzo di amministrazione presunto dell'esercizio precedente (5)</b>				
09.1	Incidenza quota libera di parte corrente nell'avanzo presunto	Quota libera di parte corrente dell'avanzo presunto/Avanzo di amministrazione presunto (6)	0,00	0,00	0,00
09.2	Incidenza quota libera in c/capitale nell'avanzo presunto	Quota libera in conto capitale dell'avanzo presunto/Avanzo di amministrazione presunto (7)	0,00	0,00	0,00
09.3	Incidenza quota accantonata nell'avanzo presunto	Quota accantonata dell'avanzo presunto/Avanzo di amministrazione presunto (8)	0,00	0,00	0,00
09.4	Incidenza quota vincolata nell'avanzo presunto	Quota vincolata dell'avanzo presunto/Avanzo di amministrazione presunto (9)	0,00	0,00	0,00
<b>10</b>	<b>Disavanzo di amministrazione presunto dell'esercizio precedente</b>				
10.1	Quota disavanzo che si prevede di ripianare nell'esercizio	Disavanzo iscritto in spesa del bilancio di previsione/Totale disavanzo di amministrazione di cui alla lettera E dell'allegato riguardante il risultato di amministrazione presunto (3)	44,82	0,00	0,00
10.2	Sostenibilità patrimoniale del disavanzo presunto	Totale disavanzo di amministrazione di cui alla lettera E dell'allegato riguardante il risultato di amministrazione presunto (3)/Patrimonio netto (1)	0,00	0,00	0,00
10.3	Sostenibilità disavanzo a carico dell'esercizio	Disavanzo iscritto in spesa del bilancio di previsione/Competenza dei titoli 1, 2 e 3 delle entrate e trasferimenti in conto capitale per ripiano disavanzi pregressi	6,87	6,88	6,88
<b>11</b>	<b>Fondo pluriennale vincolato</b>				
11.1	Utilizzo del FPV	(Fondo pluriennale vincolato corrente e capitale iscritto in entrata del bilancio - Quota del fondo pluriennale vincolato corrente e capitale non destinata ad essere utilizzata nel corso dell'esercizio e rinviata agli esercizi successivi)/Fondo pluriennale vincolato corrente e capitale iscritto in entrata nel bilancio	100,00	0,00	0,00
<b>12</b>	<b>Partite di giro e conto terzi</b>				
12.1	Incidenza partite di giro e conto terzi in entrata	Totale stanziamenti di competenza delle Entrate per conto terzi e partite di giro – Entrate derivanti dalla gestione degli incassi vincolati degli enti locali (E.9.01.99.06.000)/Totale stanziamenti di competenza per i primi tre titoli di entrata	67,64	68,43	68,43
12.2	Incidenza partite di giro e conto terzi in uscita	Totale stanziamenti di competenza per le Uscite per conto terzi e partite di giro – Uscite derivanti dalla gestione degli incassi vincolati degli enti locali (U.7.01.99.06.000)/Totale stanziamenti di competenza per il primo titolo di spesa	72,18	73,03	73,03

- (1) Il Patrimonio netto è pari alla Lettera A) dell'ultimo stato patrimoniale passivo disponibile. In caso di Patrimonio netto negativo, l'indicatore non si calcola e si segnala che l'ente ha il patrimonio netto negativo. L'indicatore è elaborato a partire dal 2018, salvo per gli enti che hanno partecipato alla sperimentazione che lo elaborano a decorrere dal 2016. Gli enti locali delle Autonomie speciali che adottano il DLgs 118/2011 dal 2016 e gli enti locali con popolazione inferiore a 5.000 abitanti elaborano l'indicatore a decorrere dal 2019.
- (2) Il debito di finanziamento è pari alla Lettera D1 dell'ultimo stato patrimoniale passivo disponibile. L'indicatore è elaborato a partire dal 2018, salvo che per gli enti che hanno partecipato alla sperimentazione che lo elaborano a decorrere dal 2016. Gli enti locali delle Autonomie speciali che adottano il DLgs 118/2011 dal 2016 e gli enti locali con popolazione inferiore a 5.000 abitanti elaborano l'indicatore a decorrere dal 2019.
- (3) Indicatore da elaborare solo se la voce E dell'allegato a) al bilancio di previsione è negativo. Il disavanzo di amministrazione è pari all'importo della voce E. Ai fini dell'elaborazione dell'indicatore, non si considera il disavanzo tecnico di cui all'articolo 3, comma 13, del DLgs 118/2011.
- (4) La media dei tre esercizi precedenti è riferita agli ultimi tre consuntivi approvati o in caso di mancata approvazione degli ultimi consuntivi, ai dati di preconsuntivo. In caso di esercizio provvisorio è possibile fare riferimento ai dati di preconsuntivo dell'esercizio precedente. Per gli enti che non sono rientrati nel periodo di sperimentazione, nel 2016 sostituire la media con gli accertamenti del 2015 (dati stimati o, se disponibili, di preconsuntivo). Nel 2017 sostituire la media triennale con quella biennale (per il 2016 fare riferimento a dati stimati o, se disponibili, preconsuntivo). Gli enti locali delle Autonomie speciali che adottano il DLgs 118/2011 a decorrere dal 2016, elaborano l'indicatore a decorrere dal 2017.
- (5) Da compilare solo se la voce E, dell'allegato al bilancio concernente il risultato di amministrazione presunto è positivo o pari a 0.
- (6) La quota libera di parte corrente del risultato di amministrazione presunto è pari alla voce E riportata nell'allegato a) al bilancio di previsione. Il risultato di amministrazione presunto è pari alla lettera A riportata nell'allegato a) al bilancio di previsione.
- (7) La quota libera in c/capitale del risultato di amministrazione presunto è pari alla voce D riportata nell'allegato a) al bilancio di previsione. Il risultato di amministrazione presunto è pari alla lettera A riportata nel predetto allegato a).
- (8) La quota accantonata del risultato di amministrazione presunto è pari alla voce B riportata nell'allegato a) al bilancio di previsione. Il risultato di amministrazione presunto è pari alla lettera A riportata nel predetto allegato a).
- (9) La quota vincolata del risultato di amministrazione presunto è pari alla voce C riportata nell'allegato a) al bilancio di previsione. Il risultato di amministrazione presunto è pari alla lettera A riportata nel predetto allegato a).
- (10) Indicare al numeratore solo la quota del finanziamento destinata alla copertura di investimenti, e al denominatore escludere gli investimenti che, nell'esercizio, sono finanziati dal FPV.

**Piano degli indicatori di bilancio**
**Indicatori analitici concernenti la composizione delle entrate e la capacità di riscossione**

Titolo Tipologia	Denominazione	Composizione delle entrate (dati percentuali)				Percentuale riscossioni entrate	
		Esercizio 2024 Previsione Competenza/ totale previsioni competenza	Esercizio 2025 Previsione Competenza/ totale previsioni competenza	Esercizio 2026 Previsione Competenza/ totale previsioni competenza	Media accertamenti nei tre esercizi precedenti/ Media totale accertamenti nei tre esercizi precedenti	Previsione cassa Esercizio 2024/ Previsioni competenza + residui Esercizio 2024	Media riscossioni nei tre esercizi precedenti/ Media accertamenti nei tre esercizi precedenti
<b>TITOLO 2</b>	<b>Trasferimenti correnti</b>						
20101	Trasferimenti correnti da Amministrazioni pubbliche	0,00	0,00	0,00	0,00	0,00	0,00
<b>20000</b>	<b>Totale TITOLO 2: Trasferimenti correnti</b>	<b>0,00</b>	<b>0,00</b>	<b>0,00</b>	<b>0,00</b>	<b>0,00</b>	<b>0,00</b>
<b>TITOLO 3</b>	<b>Entrate extratributarie</b>						
30100	Vendita di beni e servizi e proventi derivanti dalla gestione dei beni	18,94	21,16	21,18	30,02	23,90	7,96
30200	Proventi derivanti dall'attività di controllo e repressione delle irregolarità e degli illeciti	0,00	0,00	0,00	0,00	0,00	0,00
30300	Interessi attivi	0,71	0,79	0,80	0,10	60,99	16,32
30500	Rimborsi e altre entrate correnti	4,33	4,81	4,81	2,04	72,15	48,88
<b>30000</b>	<b>Totale TITOLO 3: Entrate extratributarie</b>	<b>23,98</b>	<b>26,76</b>	<b>26,79</b>	<b>32,16</b>	<b>26,99</b>	<b>8,64</b>
<b>TITOLO 4</b>	<b>Entrate in conto capitale</b>						
40200	Contributi agli investimenti	44,16	37,52	37,55	13,23	86,48	5,55
40300	Altri trasferimenti in conto capitale	0,15	0,17	0,17	0,00	0,00	0,00
40400	Entrate da alienazione di beni materiali e immateriali	7,32	8,18	8,18	7,90	100,00	32,88
40500	Altre entrate in conto capitale	0,28	0,31	0,32	0,83	100,00	86,18
<b>40000</b>	<b>Totale TITOLO 4: Entrate in conto capitale</b>	<b>51,91</b>	<b>46,18</b>	<b>46,22</b>	<b>21,96</b>	<b>88,67</b>	<b>17,78</b>
<b>TITOLO 5</b>	<b>Entrate da riduzione di attività finanziarie</b>						
50300	Riscossione crediti di medio-lungo termine	0,03	0,04	0,03	0,01	100,00	4,53
50400	Altre entrate per riduzione di attività finanziarie	7,72	8,62	8,63	10,86	47,38	14,81
<b>50000</b>	<b>Totale TITOLO 5: Entrate da riduzione di attività finanziarie</b>	<b>7,75</b>	<b>8,66</b>	<b>8,66</b>	<b>10,87</b>	<b>47,59</b>	<b>14,78</b>
<b>TITOLO 6</b>	<b>Accensione Prestiti</b>						
60300	Accensione mutui e altri finanziamenti a medio lungo termine	0,00	0,00	0,00	0,00	0,00	0,00
<b>60000</b>	<b>Totale TITOLO 6: Accensione Prestiti</b>	<b>0,00</b>	<b>0,00</b>	<b>0,00</b>	<b>0,00</b>	<b>0,00</b>	<b>0,00</b>
<b>TITOLO 7</b>	<b>Anticipazioni da istituto tesoriere/cassiere</b>						
70100	Anticipazioni da istituto tesoriere/cassiere	0,14	0,08	0,00	0,85	100,00	96,83
<b>70000</b>	<b>Totale TITOLO 7: Anticipazioni da istituto tesoriere/cassiere</b>	<b>0,14</b>	<b>0,08</b>	<b>0,00</b>	<b>0,85</b>	<b>100,00</b>	<b>96,83</b>
<b>TITOLO 9</b>	<b>Entrate per conto terzi e partite di giro</b>						
90100	Entrate per partite di giro	15,93	18,00	18,01	34,09	97,37	78,10
90200	Entrate per conto terzi	0,29	0,32	0,32	0,07	100,00	58,85

**Piano degli indicatori di bilancio**
**Indicatori analitici concernenti la composizione delle entrate e la capacità di riscossione**

Titolo Tipologia	Denominazione	Composizione delle entrate (dati percentuali)				Percentuale riscossioni entrate	
		Esercizio 2024 Previsione Competenza/ totale previsioni competenza	Esercizio 2025 Previsione Competenza/ totale previsioni competenza	Esercizio 2026 Previsione Competenza/ totale previsioni competenza	Media accertamenti nei tre esercizi precedenti/ Media totale accertamenti nei tre esercizi precedenti	Previsione cassa Esercizio 2024/ Previsioni competenza + residui Esercizio 2024	Media riscossioni nei tre esercizi precedenti/ Media accertamenti nei tre esercizi precedenti
90000	Totale TITOLO 9: Entrate per conto terzi e partite di giro	16,22	18,32	18,33	34,16	97,41	78,06
	<b>TOTALE ENTRATE</b>	<b>100,00</b>	<b>100,00</b>	<b>100,00</b>	<b>100,00</b>	<b>58,34</b>	<b>19,38</b>

**Piano degli indicatori di bilancio**
**Indicatori analitici concernenti la composizione delle uscite per missioni e programmi e la capacità dell'amministrazione di pagare i debiti negli esercizi di riferimento**

MISSIONI E PROGRAMMI			ESERCIZIO 2024			ESERCIZIO 2025		ESERCIZIO 2026		MEDIA DEI TRE RENDICONTI PRECEDENTI (O DI PRECONSUNTIVO DISPONIBILE)		
			Incidenza Missione/Programma: Previsioni stanziamento/ totale previsioni missioni	di cui incidenza FPV: Previsioni stanziamento FPV/ Previsione FPV totale	capacità di pagamento: Previsioni cassa/ (previsioni competenza - FPV + residui)	Incidenza Missione/Programma: Previsioni stanziamento/ totale previsione missioni	di cui incidenza FPV: Previsioni stanziamento FPV/ Previsione FPV totale	Incidenza Missione/Programma: Previsioni stanziamento/ totale previsione missioni	di cui incidenza FPV: Previsioni stanziamento FPV/ Previsione FPV totale	Incidenza Missione programma: Media (Impegni + FPV)/ Media (Totale Impegni + Totale FPV)	di cui incidenza FPV: Media FPV/ Media totale FPV	Capacità di pagamento: Media (pagam. c/comp + Pagam. c/residui)/ Media / (Impegni + residui definitivi)
<b>Missione 01: Servizi istituzionali, generali e di gestione</b>	01	Organi istituzionali	0,17	0,00	100,00	0,20	0,00	0,20	0,00	0,56	0,70	80,70
	10	Risorse umane	1,26	0,00	100,00	1,42	0,00	1,42	0,00	4,70	23,41	59,31
	<b>Totale Missione 01: Servizi istituzionali, generali e di gestione</b>		<b>1,43</b>	<b>0,00</b>	<b>100,00</b>	<b>1,62</b>	<b>0,00</b>	<b>1,62</b>	<b>0,00</b>	<b>5,26</b>	<b>24,11</b>	<b>61,36</b>
<b>Missione 08: Assetto del territorio ed edilizia abitativa</b>	01	Urbanistica e assetto del territorio	0,00	0,00	0,00	0,00	0,00	0,00	0,00	0,00	0,00	0,00
	02	Edilizia residenziale pubblica e locale e piani di edilizia economico-popolare	72,94	0,00	91,68	69,60	0,00	69,66	0,00	56,32	75,89	42,25
	<b>Totale Missione 08: Assetto del territorio ed edilizia abitativa</b>		<b>72,94</b>	<b>0,00</b>	<b>91,68</b>	<b>69,60</b>	<b>0,00</b>	<b>69,66</b>	<b>0,00</b>	<b>56,32</b>	<b>75,89</b>	<b>42,25</b>
<b>Missione 20: Fondi e accantonamenti</b>	01	Fondo di riserva	0,18	0,00	129,44	0,23	0,00	0,23	0,00	0,00	0,00	0,00
	02	Fondo crediti di dubbia esigibilità	8,49	0,00	0,01	9,62	0,00	9,63	0,00	0,00	0,00	0,00
	03	Altri fondi	0,52	0,00	0,00	0,18	0,00	0,18	0,00	0,00	0,00	0,00
	<b>Totale Missione 20: Fondi e accantonamenti</b>		<b>9,19</b>	<b>0,00</b>	<b>2,47</b>	<b>10,03</b>	<b>0,00</b>	<b>10,04</b>	<b>0,00</b>	<b>0,00</b>	<b>0,00</b>	<b>0,00</b>
<b>Missione 50: Debito pubblico</b>	02	Quota capitale ammortamento mutui e prestiti obbligazionari	0,00	0,00	0,00	0,00	0,00	0,00	0,00	0,00	0,00	0,00
	<b>Totale Missione 50: Debito pubblico</b>		<b>0,00</b>	<b>0,00</b>	<b>0,00</b>	<b>0,00</b>	<b>0,00</b>	<b>0,00</b>	<b>0,00</b>	<b>0,00</b>	<b>0,00</b>	<b>0,00</b>
<b>Missione 60: Anticipazioni finanziarie</b>	01	Restituzione anticipazione di tesoreria	0,14	0,00	100,00	0,08	0,00	0,00	0,00	0,94	0,00	100,00
	<b>Totale Missione 60: Anticipazioni finanziarie</b>		<b>0,14</b>	<b>0,00</b>	<b>100,00</b>	<b>0,08</b>	<b>0,00</b>	<b>0,00</b>	<b>0,00</b>	<b>0,94</b>	<b>0,00</b>	<b>100,00</b>
<b>Missione 99: Servizi per conto terzi</b>	01	Servizi per conto terzi e Partite di giro	16,30	0,00	100,00	18,66	0,00	18,68	0,00	37,48	0,00	71,39
	<b>Totale Missione 99: Servizi per conto terzi</b>		<b>16,30</b>	<b>0,00</b>	<b>100,00</b>	<b>18,66</b>	<b>0,00</b>	<b>18,68</b>	<b>0,00</b>	<b>37,48</b>	<b>0,00</b>	<b>71,39</b>



Nome indicatore di primo livello	Nome Indicatore	Calcolo indicatore	Fase di osservazione e unità di misura	Tempo di osservazione	Tipo	Spiegazione dell'indicatore	Note
<b>01 Rigidità strutturale di bilancio</b>	<b>01.1 Incidenza spese rigide (disavanzo, personale e debito) su entrate correnti</b>	[Disavanzo iscritto in spesa + Stanziamenti competenza (Macroaggregati 1.1 "Redditi di lavoro dipendente" + 1.7 "Interessi passivi" + Titolo 4 "Rimborso prestiti" + "IRAP" [pdc U.1.02.01.01] – FPV entrata concernente il Macroaggregato 1.1 + FPV spesa concernente il Macroaggregato 1.1)] / (Stanziamenti di competenza dei primi tre titoli delle Entrate e trasferimenti in conto capitale per ripiano disavanzi pregressi)	Stanziamenti di competenza dell'esercizio cui si riferisce l'indicatore (%)	Bilancio di previsione	S	Incidenza spese rigide (personale e debito) su entrate correnti	
<b>02 Entrate correnti</b>	<b>02.1 Indicatore di realizzazione delle previsioni di competenza concernenti le entrate correnti</b>	Media accertamenti primi tre titoli di entrata nei tre esercizi precedenti / Stanziamenti di competenza dei primi tre titoli delle "Entrate correnti" (4)	Accertamenti / Stanziamenti di competenza (%)	Bilancio di previsione	S	Valutazione del livello di realizzazione delle previsioni di entrata corrente	(4) La media dei tre esercizi precedenti è riferita agli ultimi tre consuntivi disponibili. In caso di esercizio provvisorio è possibile fare riferimento ai dati di preconsuntivo dell'esercizio precedente. Tranne per gli enti che sono rientrati nel periodo di sperimentazione: - Nel 2016 sostituire la media con gli accertamenti del 2015 (dati stimati o, se disponibili, di preconsuntivo). - Nel 2017 sostituire la media triennale con quella biennale (per il 2016 fare riferimento a dati stimati o, se disponibili, di preconsuntivo). Gli enti locali delle Autonomie speciali che adottano il DLgs 118/2011 a decorrere dal 2016 elaborano l'indicatore a decorrere dal 2017.
	<b>02.2 Indicatore di realizzazione delle previsioni di cassa corrente</b>	Media incassi primi tre titoli di entrata nei tre esercizi precedenti / Stanziamenti di cassa dei primi tre titoli delle "Entrate correnti" (4)	Incassi / Stanziamenti di cassa (%)	Bilancio di previsione	S	Livello di realizzazione delle previsioni di parte corrente	(4) La media dei tre esercizi precedenti è riferita agli ultimi tre consuntivi disponibili. In caso di esercizio provvisorio è possibile fare riferimento ai dati di preconsuntivo dell'esercizio precedente. Tranne per gli enti che sono rientrati nel periodo di sperimentazione: - Nel 2016 sostituire la media con gli accertamenti del 2015 (dati stimati o, se disponibili, di preconsuntivo). - Nel 2017 sostituire la media triennale con quella biennale (per il 2016 fare riferimento a dati stimati o, se disponibili, di preconsuntivo). Gli enti locali delle Autonomie speciali che adottano il DLgs 118/2011 a decorrere dal 2016 elaborano l'indicatore a decorrere dal 2017.
	<b>02.3 Indicatore di realizzazione delle previsioni di competenza concernenti le entrate proprie</b>	Media accertamenti (pdc E.1.01.00.00.000 "Tributi" – "Compartecipazioni di tributi" E.1.01.04.00.000 + E.3.00.00.00.000 "Entrate extratributarie") / Stanziamenti di competenza dei primi tre titoli delle "Entrate correnti" (4)	Accertamenti / Stanziamenti di competenza (%)	Bilancio di previsione	S	Indicatore di realizzazione delle previsioni di competenza concernenti le entrate proprie	(4) La media dei tre esercizi precedenti è riferita agli ultimi tre consuntivi disponibili. In caso di esercizio provvisorio è possibile fare riferimento ai dati di preconsuntivo dell'esercizio precedente. Tranne per gli enti che sono rientrati nel periodo di sperimentazione: - Nel 2016 sostituire la media con gli accertamenti del 2015 (dati stimati o, se disponibili, di preconsuntivo). - Nel 2017 sostituire la media triennale con quella biennale (per il 2016 fare riferimento a dati stimati o, se disponibili, di preconsuntivo). Gli enti locali delle Autonomie speciali che adottano il DLgs 118/2011 a decorrere dal 2016 elaborano l'indicatore a decorrere dal 2017.

**PIANO DEGLI INDICATORI - QUADRO SINOTTICO**

Nome indicatore di primo livello	Nome Indicatore	Calcolo indicatore	Fase di osservazione e unità di misura	Tempo di osservazione	Tipo	Spiegazione dell'indicatore	Note
	<b>02.4 Indicatore di realizzazione delle previsioni di cassa concernenti le entrate proprie</b>	Media incassi nei tre esercizi precedenti (pdc E.1.01.00.00.000 "Tributi" – "Compartecipazioni di tributi" E.1.01.04.00.000 + E.3.00.00.00.000 "Entrate extratributarie") / Stanziamenti di cassa dei primi tre titoli delle "Entrate correnti" (4)	Incassi / Stanziamenti di cassa (%)	Bilancio di previsione	S	Indicatore di realizzazione delle previsioni di cassa concernenti le entrate proprie	(4) La media dei tre esercizi precedenti è riferita agli ultimi tre consuntivi disponibili. In caso di esercizio provvisorio è possibile fare riferimento ai dati di preconsuntivo dell'esercizio precedente. Tranne per gli enti che sono rientrati nel periodo di sperimentazione: - Nel 2016 sostituire la media con gli accertamenti del 2015 (dati stimati o, se disponibili, di preconsuntivo). - Nel 2017 sostituire la media triennale con quella biennale (per il 2016 fare riferimento a dati stimati o, se disponibili, di preconsuntivo). Gli enti locali delle Autonomie speciali che adottano il DLgs 118/2011 a decorrere dal 2016 elaborano l'indicatore a decorrere dal 2017.
<b>03 Spesa di personale</b>	<b>03.1 Incidenza della spesa di personale sulla spesa corrente</b>	(Macr. 1.1 + pdc 1.02.01.01 "IRAP" + FPV personale in uscita 1.1 – FPV personale in entrata concernente il Macr. 1.1) / (Titolo I della spesa – FCDE corrente+ FPV di spesa macroaggr. 1.1 – FPV di entrata concernente il mac 1.1)	Stanziamenti di competenza (%)	Bilancio di previsione	S	Valutazione nel bilancio di previsione dell'incidenza della spesa di personale rispetto al totale della spesa corrente.	
	<b>03.2 Incidenza del salario accessorio ed incentivante rispetto al totale della spesa di personale</b>	(pdc 1.01.01.004 + 1.01.01.008 "indennità e altri compensi al personale a tempo indeterminato e determinato"+ pdc 1.01.01.003 + 1.01.01.007 "straordinario al personale a tempo indeterminato e determinato" + FPV in uscita concernente il Macroaggregato 1.1 – FPV di entrata concernente il Macroaggregato 1.1) / (Macroaggregato 1.1 + pdc 1.02.01.01 "IRAP" – FPV di entrata concernente il Macroaggregato 1.1 + FPV spesa concernente il Macroaggregato 1.1)	Stanziamenti di competenza (%)	Bilancio di previsione	S	Indica il peso delle componenti afferenti la contrattazione decentrata dell'ente rispetto al totale dei redditi da lavoro	
	<b>03.3 Incidenza della spesa di personale con forme di contratto flessibile</b>	(pdc U.1.03.02.010 "Consulenze" + pdc U.1.03.02.12 "lavoro flessibile/LSU/Lavoro interinale") / (Macroaggregato 1.1 "Redditi di lavoro dipendente" + pdc U.1.02.01.01 "IRAP" + FPV in uscita concernente il Macroaggregato 1.1 – FPV in entrata concernente il Macroaggregato 1.1)	Stanziamenti di competenza (%)	Bilancio di previsione	S	Indica come gli enti soddisfano le proprie esigenze di risorse umane, mixando le varie alternative contrattuali più rigide (personale dipendente) o meno rigide (forme di lavoro flessibile)	
	<b>03.4 Redditi da lavoro procapite</b>	(Macroaggregato 1.1 + IRAP [pdc 1.02.01.01.000] – FPV entrata concernente il Macroaggregato 1.1 + FPV spesa concernente il Macroaggregato 1.1) / popolazione residente	Stanziamenti di competenza / Popolazioneal 1° gennaio dell'esercizio di riferimento o, se non disponibile, al 1° gennaio dell'ultimo anno disponibile (€ )	Bilancio di previsione	S	Valutazione della spesa procapite dei redditi da lavoro dipendente	
<b>04 Esternalizzazione dei servizi</b>	<b>04.1 Indicatore di esternalizzazione dei servizi</b>	Stanziamenti di competenza (pdc U.1.03.02.15.000 "Contratti di servizio pubblico" + pdc U.1.04.03.01.000 "Trasferimenti correnti a imprese controllate" + pdc U.1.04.03.02.000 "Trasferimenti correnti a altre imprese partecipate") al netto del relativo FPV di spesa / totale stanziamenti di competenza spese Titolo I al netto del FPV	Stanziamenti di competenza(%)	Bilancio di previsione	S	Livello di esternalizzazione dei servizi da parte dell'amministrazione per spese di parte corrente	
<b>05 Interessi passivi</b>	<b>05.1 Incidenza degli interessi passivi sulle entrate correnti (che ne costituiscono la fonte di copertura)</b>	Macroaggregato 1.7 "Interessi passivi" / Primi tre titoli delle "Entrate correnti"	Stanziamenti di competenza (%)	Bilancio di previsione	S	Valutazione dell'incidenza degli interessi passivi sulle entrate correnti (che ne costituiscono la fonte di copertura)	

**PIANO DEGLI INDICATORI - QUADRO SINOTTICO**

Nome indicatore di primo livello	Nome Indicatore	Calcolo indicatore	Fase di osservazione e unità di misura	Tempo di osservazione	Tipo	Spiegazione dell'indicatore	Note
	<b>05.2 Incidenza degli interessi sulle anticipazioni sul totale degli interessi passivi</b>	pdC U.1.07.06.04.000 "Interessi passivi su anticipazioni di tesoreria" / Stanziamenti di competenza Macroaggregato 1.7 "Interessi passivi"	Stanziamenti di competenza (%)	Bilancio di previsione	S	Valutazione dell'incidenza degli interessi sulle anticipazioni sul totale degli interessi passivi	
	<b>05.3 Incidenza degli interessi di mora sul totale degli interessi passivi</b>	Stanziamenti di competenza voce del piano dei conti finanziario U.1.07.06.02.000 "Interessi di mora" / Stanziamenti di competenza Macroaggregato 1.7 "Interessi passivi"	Stanziamenti di competenza (%)	Bilancio di previsione	S	Valutazione dell'incidenza degli interessi di mora sul totale degli interessi passivi	
<b>06 Investimenti</b>	<b>06.1 Incidenza investimenti su spesa corrente e in conto capitale</b>	Totale stanziamento di competenza (Macroaggregato 2.2 "Investimenti fissi lordi e acquisto di terreni" + Macroaggregato 2.3 "Contributi agli investimenti" - FPV concernente i macroaggregati 2.2 e 2.3) / Totale stanziamento di competenza titolo 1° e 2° della spesa al netto del relativo FPV	Stanziamenti di competenza (%)	Bilancio di previsione	S	Valutazione del rapporto tra la spesa in conto capitale e la spesa corrente	
	<b>06.2 Investimenti diretti procapite (Indicatore di equilibrio dimensionale)</b>	Stanziamenti di competenza per Macroaggregato 2.2 "Investimenti fissi lordi e acquisto di terreni" al netto del relativo FPV / popolazione residente	Stanziamenti di competenza / Popolazione al 1° gennaio dell'esercizio di riferimento o, se non disponibile, al 1° gennaio dell'ultimo anno disponibile (€)	Bilancio di previsione	S	Investimenti diretti procapite	
	<b>06.3 Contributi agli investimenti procapite (Indicatore di equilibrio dimensionale)</b>	Stanziamenti di competenza Macroaggregato 2.3 "Contributi agli investimenti" al netto del relativo FPV / popolazione residente	Stanziamenti di competenza / Popolazione al 1° gennaio dell'esercizio di riferimento o, se non disponibile, al 1° gennaio dell'ultimo anno disponibile (€)	Bilancio di previsione	S	Contributi agli investimenti procapite	
	<b>06.4 Investimenti complessivi procapite (Indicatore di equilibrio dimensionale)</b>	Totale stanziamenti di competenza (Macroaggregati 2.2 "Investimenti fissi lordi e acquisto di terreni" + 2.3 "Contributi agli investimenti") al netto dei relativi FPV / popolazione residente	Stanziamenti di competenza / Popolazione al 1° gennaio dell'esercizio di riferimento o, se non disponibile, al 1° gennaio dell'ultimo anno disponibile (€)	Bilancio di previsione	S	Investimenti complessivi procapite	
	<b>06.5 Quota investimenti complessivi finanziati dal risparmio corrente</b>	Margine corrente di competenza / Stanziamenti di competenza (Macroaggregato 2.2 "Investimenti fissi lordi e acquisto di terreni" + Macroaggregato 2.3 "Contributi agli investimenti") (10)	Margine corrente di competenza / Stanziamenti di competenza (%)	Bilancio di previsione	S	Quota investimenti complessivi finanziati dal risparmio corrente	(10) Indicare al numeratore solo la quota del finanziamento destinata alla copertura di investimenti, e al denominatore escludere gli investimenti che, nell'esercizio, sono finanziati dal FPV. Nel primo esercizio del bilancio, il margine corrente è pari alla differenza tra le entrate correnti e le spese correnti. Titoli (I+II+III) dell'entrata - Titolo I della spesa. Negli esercizi successivi al primo si fa riferimento al margine corrente consolidato (di cui al principio contabile generale della competenza finanziaria)
	<b>06.6 Quota investimenti complessivi finanziati dal saldo positivo delle partite finanziarie</b>	Saldo positivo di competenza delle partite finanziarie / Stanziamenti di competenza (Macroaggregato 2.2 "Investimenti fissi lordi e acquisto di terreni" + Macroaggregato 2.3 "Contributi agli investimenti") (10)	Saldo positivo di competenza delle partite finanziarie / Stanziamenti di competenza (%)	Bilancio di previsione	S	Quota investimenti complessivi finanziati dal saldo positivo delle partite finanziarie	(10) Indicare al numeratore solo la quota del finanziamento destinata alla copertura di investimenti, e al denominatore escludere gli investimenti che, nell'esercizio, sono finanziati dal FPV. Il saldo positivo delle partite finanziarie è pari alla differenza tra il Titolo V delle entrate e il titolo III delle spese

Nome indicatore di primo livello	Nome Indicatore	Calcolo indicatore	Fase di osservazione e unità di misura	Tempo di osservazione	Tipo	Spiegazione dell'indicatore	Note
	<b>06.7 Quota investimenti complessivi finanziati da debito</b>	Stanzamenti di competenza (Titolo 6 "Accensione di prestiti" - Categoria 6.02.02 "Anticipazioni" - Categoria 6.03.03 "Accensione prestiti a seguito di escussione di garanzie" - Accensioni di prestiti da rinegoziazioni) / Stanzamenti di competenza (Macroaggregato 2.2 "Investimenti fissi lordi e acquisto di terreni" + Macroaggregato 2.3 "Contributi agli investimenti") (10)	Saldo positivo di competenza delle partite finanziarie / Stanzamenti di competenza (%)	Bilancio di previsione	S	Quota investimenti complessivi finanziati da debito	(10) Indicare al numeratore solo la quota del finanziamento destinata alla copertura di investimenti, e al denominatore escludere gli investimenti che, nell'esercizio, sono finanziati dal FPV. Il dato delle Accensioni di prestiti da rinegoziazioni è di natura extracontabile
<b>07 Debiti non finanziari</b>	<b>07.1 Indicatore di smaltimento debiti commerciali</b>	Stanzamento di cassa (Macroaggregati 1.3 "Acquisto di beni e servizi" + 2.2 "Investimenti fissi lordi e acquisto di terreni") / Stanzamenti di competenza e residui, al netto dei relativi FPV (Macroaggregati 1.3 "Acquisto di beni e servizi" + 2.2 "Investimenti fissi lordi e acquisto di terreni")	Stanzamenti di cassa e competenza (%)	Bilancio di previsione	S	Valutazione del livello di smaltimento dei debiti commerciali.	
	<b>07.2 Indicatore di smaltimento debiti verso altre amministrazioni pubbliche</b>	Stanzamento di cassa [Trasferimenti correnti a Amministrazioni Pubbliche (U.1.04.01.00.000) + Trasferimenti di tributi (U.1.05.00.00.000) + Fondi perequativi (U.1.06.00.00.000) + Contributi agli investimenti a Amministrazioni pubbliche (U.2.03.01.00.000) + Altri trasferimenti in conto capitale (U.2.04.01.00.000 + U.2.04.11.00.000 + U.2.04.16.00.000 + U.2.04.21.00.000)] / stanziamenti di competenza e residui al netto dei relativi FPV dei [Trasferimenti correnti a Amministrazioni Pubbliche (U.1.04.01.00.000) + Trasferimenti di tributi (U.1.05.00.00.000) + Fondi perequativi (U.1.06.00.00.000) + Contributi agli investimenti a Amministrazioni pubbliche (U.2.03.01.00.000) + Altri trasferimenti in conto capitale (U.2.04.01.00.000 + U.2.04.11.00.000 + U.2.04.16.00.000 + U.2.04.21.00.000)]	Stanzamenti di cassa e di competenza (%)	Bilancio di previsione	S	Indicatore di smaltimento dei debiti derivanti da trasferimenti erogati ad altre amministrazioni pubbliche	
<b>08 Debiti finanziari</b>	<b>08.1 Incidenza estinzioni debiti finanziari</b>	(Totale competenza Titolo 4 della spesa) / Debito da finanziamento al 31/12 dell'esercizio precedente (2)	Stanzamenti di competenza (%)	Bilancio di previsione	S	Incidenza delle estinzioni anticipate di debiti finanziari sul totale dei debiti da finanziamento al 31/12	(2) Il debito di finanziamento è pari alla Lettera D1 dell'ultimo stato patrimoniale passivo disponibile. L'indicatore è elaborato a partire dal 2018, salvo che per gli enti che hanno partecipato alla sperimentazione che lo elaborano a decorrere dal 2016. Gli enti locali delle Autonomie speciali che adottano il DLgs 118/2011 dal 2016 elaborano l'indicatore a decorrere dal 2019.
	<b>08.2 Sostenibilità debiti finanziari</b>	Stanzamenti di competenza [1.7 "Interessi passivi" - "Interessi di mora" (U.1.07.06.02.000) - "Interessi per anticipazioni prestiti" (U.1.07.06.04.000)] + Titolo 4 della spesa - [Entrate categoria 4.02.06.00.000 "Contributi agli investimenti direttamente destinati al rimborso dei prestiti da amministrazioni pubbliche" + "Trasferimenti in conto capitale per assunzione di debiti dell'amministrazione da parte di amministrazioni pubbliche" (E.4.03.01.00.000) + "Trasferimenti in conto capitale da parte di amministrazioni pubbliche per cancellazione di debiti dell'amministrazione" (E.4.03.04.00.000)] / Stanzamenti competenza titoli 1, 2 e 3 delle entrate	Stanzamenti di competenza (%)	Bilancio di previsione	S	Incidenza delle estinzioni ordinarie di debiti finanziari sul totale dei debiti da finanziamento al 31/12, al netto delle estinzioni anticipate	
	<b>08.3 Indebitamento pro-capite</b>	(Debito da finanziamento al 31/12 dell'esercizio precedente (2) / debito previsto al 31/12 dell'esercizio corrente) / popolazione residente (al 1° gennaio dell'esercizio di riferimento o, se non disponibile, al 1° gennaio dell'ultimo anno disponibile)	Debito / Popolazione (€)	Bilancio di previsione	S	Variazione procapite del livello di indebitamento dell'amministrazione	(2) Il debito di finanziamento è pari alla Lettera D1 dell'ultimo stato patrimoniale passivo disponibile. L'indicatore è elaborato a partire dal 2018, salvo che per gli enti che hanno partecipato alla sperimentazione che lo elaborano a decorrere dal 2016. Gli enti locali delle Autonomie speciali che adottano il DLgs 118/2011 dal 2016 elaborano l'indicatore a decorrere dal 2019.

Nome indicatore di primo livello	Nome Indicatore	Calcolo indicatore	Fase di osservazione e unità di misura	Tempo di osservazione	Tipo	Spiegazione dell'indicatore	Note
<b>09 Composizione avanzo di amministrazione presunto dell'esercizio precedente (5)</b>	<b>09.1 Incidenza quota libera di parte corrente nell'avanzo presunto</b>	Quota libera di parte corrente dell'avanzo presunto / Avanzo di amministrazione presunto (6)	Quota libera di parte corrente dell'avanzo presunto/Avanzo di amministrazione presunto (%)	Bilancio di previsione	S	Incidenza quota libera di parte corrente nell'avanzo presunto	(5) Da compilare solo se la voce E, dell'allegato al bilancio concernente il risultato di amministrazione presunto è positivo o pari a 0.(6) La quota libera di parte corrente del risultato di amministrazione presunto è pari alla voce E riportata nell'allegato a) al bilancio di previsione. Il risultato di amministrazione presunto è pari alla lettera A riportata nell'allegato a) al bilancio di previsione.
	<b>09.2 Incidenza quota libera in c/capitale nell'avanzo presunto</b>	Quota libera in conto capitale dell'avanzo presunto / Avanzo di amministrazione presunto (7)	Quota libera in conto capitale dell'avanzo presunto/Avanzo di amministrazione presunto (%)	Bilancio di previsione	S	Incidenza quota libera in c/capitale nell'avanzo presunto	(5) Da compilare solo se la voce E, dell'allegato al bilancio concernente il risultato di amministrazione presunto è positivo o pari a 0.(7) La quota libera in c/capitale del risultato di amministrazione presunto è pari alla voce D riportata nell'allegato a) al bilancio di previsione. Il risultato di amministrazione presunto è pari alla lettera A riportata nel predetto allegato a).
	<b>09.3 Incidenza quota accantonata nell'avanzo presunto</b>	Quota accantonata dell'avanzo presunto / Avanzo di amministrazione presunto (8)	Quota accantonata dell'avanzo presunto/Avanzo di amministrazione presunto (%)	Bilancio di previsione	S	Incidenza quota accantonata nell'avanzo presunto	(5) Da compilare solo se la voce E, dell'allegato al bilancio concernente il risultato di amministrazione presunto è positivo o pari a 0.(8) La quota accantonata del risultato di amministrazione presunto è pari alla voce B riportata nell'allegato a) al bilancio di previsione. Il risultato di amministrazione presunto è pari alla lettera A riportata nel predetto allegato a).
	<b>09.4 Incidenza quota vincolata nell'avanzo presunto</b>	Quota vincolata dell'avanzo presunto / Avanzo di amministrazione presunto (9)	Quota vincolata dell'avanzo presunto/Avanzo di amministrazione presunto (%)	Bilancio di previsione	S	Incidenza quota vincolata nell'avanzo presunto	(5) Da compilare solo se la voce E, dell'allegato al bilancio concernente il risultato di amministrazione presunto è positivo o pari a 0.(9) La quota vincolata del risultato di amministrazione presunto è pari alla voce C riportata nell'allegato a) al bilancio di previsione. Il risultato di amministrazione presunto è pari alla lettera A riportata nel predetto allegato a).
<b>10 Disavanzo di amministrazione presunto dell'esercizio precedente</b>	<b>10.1 Quota disavanzo che si prevede di ripianare nell'esercizio</b>	Disavanzo iscritto in spesa del bilancio di previsione / Totale disavanzo di amministrazione di cui alla lettera E dell'allegato riguardante il risultato di amministrazione presunto (3)	Disavanzo iscritto in spesa del bilancio di previsione / Totale disavanzo di amministrazione (%)	Bilancio di previsione	S	Quota del disavanzo ripianato nel corso dell'esercizio	(3) Al netto del disavanzo tecnico di cui all'articolo 3, comma 13, del DLgs 118/2011.
	<b>10.2 Sostenibilità patrimoniale del disavanzo presunto</b>	Totale disavanzo di amministrazione di cui alla lettera E dell'allegato riguardante il risultato di amministrazione presunto (3) / Patrimonio netto (1)	Totale disavanzo di amministrazione / Patrimonio netto (%)	Bilancio di previsione	S	Valutazione della sostenibilità del disavanzo di amministrazione in relazione ai valori del patrimonio netto	(3) Al netto del disavanzo tecnico di cui all'articolo 3, comma 13, del DLgs 118/2011. (1) Il Patrimonio netto è pari alla Lettera A) dell'ultimo stato patrimoniale passivo disponibile. In caso di Patrimonio netto negativo, l'indicatore non si calcola e si segnala che l'ente ha il patrimonio netto negativo. L'indicatore è elaborato a partire dal 2018, salvo per gli enti che hanno partecipato alla sperimentazione che lo elaborano a decorrere dal 2016. Gli enti locali delle Autonomie speciali che adottano il DLgs 118/2011 dal 2016 elaborano l'indicatore a decorrere dal 2019.

**PIANO DEGLI INDICATORI - QUADRO SINOTTICO**

Nome indicatore di primo livello	Nome Indicatore	Calcolo indicatore	Fase di osservazione e unità di misura	Tempo di osservazione	Tipo	Spiegazione dell'indicatore	Note
	<b>10.3 Sostenibilità disavanzo a carico dell'esercizio</b>	Disavanzo iscritto in spesa del bilancio di previsione / Competenza dei titoli 1, 2 e 3 delle entrate e trasferimenti in conto capitale per ripiano disavanzi pregressi	Disavanzo iscritto in spesa del bilancio di previsione / Competenza (%)	Bilancio di previsione	S	Quota del disavanzo in relazione ai primi tre titoli delle entrate iscritte nel bilancio di previsione	
<b>11 Fondo pluriennale vincolato</b>	<b>11.1 Utilizzo del FPV</b>	(Fondo pluriennale vincolato corrente e capitale iscritto in entrata del bilancio - Quota del fondo pluriennale vincolato corrente e capitale non destinata ad essere utilizzata nel corso dell'esercizio e rinviata agli esercizi successivi) / Fondo pluriennale vincolato corrente e capitale iscritto in entrata nel bilancio	Stanziameti dell'Allegato al bilancio di previsione concernente il FPV (%)	Bilancio di previsione	S	Utilizzo del FPV	Il valore del "Fondo pluriennale vincolato iscritto in entrata del bilancio" è riferibile a quello riportato nell'allegato b dell'allegato n. 9 del DLGS n. 118/2011 alla colonna a "Fondo pluriennale vincolato al 31 dicembre dell'esercizio N-1". La "Quota del fondo pluriennale vincolato iscritto in entrata del bilancio non destinata ad essere utilizzata nel corso dell'esercizio e rinviata agli esercizi successivi" è riferibile a quello riportato nell'allegato b dell'allegato n. 9 del DLGS n. 118/2011 alla colonna c "Quota del fondo pluriennale vincolato al 31 dicembre dell'esercizio N-1, non destinata ad essere utilizzata nell'esercizio N e rinviata all'esercizio N+1 e successivi".
<b>12 Partite di giro e conto terzi</b>	<b>12.1 Incidenza partite di giro e conto terzi in entrata</b>	Totale stanziamenti di competenza delle Entrate per conto terzi e partite di giro – Entrate derivanti dalla gestione degli incassi vincolati degli enti locali (E.9.01.99.06.000) / Totale stanziamenti di competenza per i primi tre titoli di entrata	Stanziameti di competenza (%)	Bilancio di previsione	S	Valutazione dell'incidenza delle entrate per partite di giro e conto terzi sul totale delle entrate correnti	
	<b>12.2 Incidenza partite di giro e conto terzi in uscita</b>	Totale stanziamenti di competenza per le Uscite per conto terzi e partite di giro – Uscite derivanti dalla gestione degli incassi vincolati degli enti locali (U.7.01.99.06.000) / Totale stanziamenti di competenza per il primo titolo di spesa	Stanziameti di competenza (%)	Bilancio di previsione	S	Valutazione dell'incidenza delle spese per partite di giro e conto terzi sul totale delle spese correnti	

**Allegato a/1 Risultato di amministrazione - quote accantonate**
**ELENCO ANALITICO DELLE RISORSE ACCANTONATE NEL RISULTATO DI AMMINISTRAZIONE PRESUNTO (\*)**

Capitolo di spesa	Descrizione	Risorse accantonate al 1/1/2023	Risorse accantonate applicate al bilancio dell'esercizio 2023 (con segno -) <sup>(1)</sup>	Risorse accantonate stanziare nella spesa del bilancio dell'esercizio 2023	Variazione degli accantonamenti che si prevede di effettuare in sede di rendiconto 2023 (con segno +/-) <sup>(2)</sup>	Risorse accantonate nel risultato di amministrazione presunto al 31/12/2023	Risorse accantonate presunte al 31/12/2023 applicate al primo esercizio del bilancio di previsione
		(a)	(b)	(c)	(d)	(e) = (a) + (b) + (c) + (d)	(f)
<b>Fondo anticipazione liquidità</b>							
	<b>Totale Fondo anticipazione liquidità</b>						
<b>Fondo perdite società partecipate</b>							
	<b>Totale Fondo perdite società partecipate</b>						
<b>Fondo contenzioso</b>							
17002002	FONDO ACCANTONAMENTO PASSIVITA POTENZIALI DA CONTENZIOSO	11.740.480,35		230.000,00		11.970.480,35	
	<b>Totale Fondo contenzioso</b>	11.740.480,35		230.000,00		11.970.480,35	
<b>Fondo crediti di dubbia esigibilità</b>							
	Fondo crediti di dubbia esigibilità c/corrente	78.363.113,53		11.650.434,50		90.013.548,03	
	<b>Totale Fondo crediti di dubbia esigibilità</b>	78.363.113,53		11.650.434,50		90.013.548,03	
<b>Accantonamento residui perenti</b>							
	<b>Totale Accantonamento residui perenti</b>						
<b>Altri accantonamenti</b>							
17002503	POSTE CORRETTIVE DI CANONI DI ALLOGGI DI PROPRIETA' CON CONTRIBUTI DELLO STATO	11.062.029,86				11.062.029,86	
	<b>Totale Altri accantonamenti</b>	11.062.029,86				11.062.029,86	
<b>Fondo di garanzia debiti commerciali</b>							
17002502	FONDO GARANZIA DEBITI COMMERCIALI	363.025,00		75.083,05		438.108,05	
	<b>Totale Fondo di garanzia debiti commerciali</b>	363.025,00		75.083,05		438.108,05	
	<b>Totale</b>	101.528.648,74		11.955.517,55		113.484.166,29	

(\*) Allegato obbligatorio nel caso in cui il bilancio di previsione approvato nel corso dell'esercizio N preveda l'utilizzo delle quote accantonate del risultato di amministrazione presunto

(1) Indicare, con il segno (-), l'utilizzo dei fondi accantonati attraverso l'applicazione in bilancio della corrispondente quota del risultato di amministrazione.

(2) Indicare con il segno (+) i maggiori accantonamenti nel risultato di amministrazione effettuati in sede di predisposizione del rendiconto, e con il segno (-), le riduzioni degli accantonamenti effettuati in sede di predisposizione del rendiconto.

(4) I fondi di riserva e i fondi speciali non confluiscono nella quota accantonata del risultato di amministrazione.

**Allegato a/2 Risultato di amministrazione - quote vincolate**
**ELENCO ANALITICO DELLE RISORSE VINCOLATE NEL RISULTATO DI AMMINISTRAZIONE PRESUNTO (\*)**

Capitolo di entrata	Descrizione	Capitolo di spesa	Descrizione	Risorse vincolate al 1/1/2023	Entrate vincolate accertate nell'esercizio 2023 (dati presunti)	Impegni presunti esercizio 2023 finanziati da entrate vincolate accertate nell'esercizio o da quote vincolate del risultato di amministrazione (dati presunti)	Fondo plur. vinc. al 31/12/2023 finanziato da entrate vincolate accertate nell'esercizio o da quote vincolate del risultato di amministrazione (dati presunti)	Cancellazione nell'esercizio 2023 di residui attivi vincolati o eliminazione del vincolo su quote del risultato di amministrazione (+) e cancellazione nell'esercizio 2023 di residui passivi finanziati da risorse vincolate (-) (gestione dei residui) (dati presunti)	Cancellazione nell'esercizio 2023 di impegni finanziati dal fondo pluriennale vincolato dopo l'approvazione del rendiconto dell'esercizio 2022 se non reimpegnati nell'esercizio 2024 (+)	Risorse vincolate nel risultato di amministrazione presunto al 31/12/2023	Risorse vincolate presunte al 31/12/2023 applicate al primo esercizio del bilancio di previsione
				(a)	(b)	(c)	(d)	(e)	(f)	(g) = (a) + (b) - (c) - (d) - (e) + (f)	(i)
<b>Vincoli derivanti da leggi e dai principi contabili</b>											
34000501	DA TESORERIA STATALE ( U.3.04.06.01.000_Versamenti ai conti di tesoreria statale (da parte dei soggetti non sottoposti al regime di Tesoreria Unica) (03 FONDI LEGGE 560/93)	23001001	COSTI DIRETTI DIVERSI (CAP. 34000501)	6.328.395,28						6.328.395,28	
42000501	PER INTERVENTI COSTRUTTIVI (CAP. U. 20000501_20001001_20001501_20001502_22000501_22001001_22001501)	20001001	CORRISPETTIVI DI APPALTO (CAP. E. 42000501)	475.939,99						475.939,99	
42001001	PER INTERVENTI DI RISANAMENTO E RISTRUTTURAZIONE (CAP. U. 21000501_21001001_21001501_21001502) (02 FONDI STATALI)	21001001	CORRISPETTIVI DI APPALTO (CAP. E. 42001001)	354.289,31						354.289,31	
<b>Totale Vincoli derivanti da leggi e dai principi contabili (h/1)</b>				7.158.624,58						7.158.624,58	
<b>Vincoli derivanti da trasferimenti</b>											
<b>Totale Vincoli derivanti da trasferimenti (h/2)</b>											
<b>Vincoli derivanti dalla contrazione di mutui</b>											
<b>Totale Vincoli derivanti dalla contrazione di mutui (h/3)</b>											
<b>Vincoli formalmente attribuiti dall'ente</b>											
<b>Totale Vincoli formalmente attribuiti dall'ente (h/4)</b>											
<b>Altri vincoli</b>											
<b>Totale Altri vincoli (h/5)</b>											
<b>Totale risorse vincolate (h = h/1 + h/2 + h/3 + h/4 + h/5)</b>				7.158.624,58						7.158.624,58	



**Allegato a/2 Risultato di amministrazione - quote vincolate**
**ELENCO ANALITICO DELLE RISORSE VINCOLATE NEL RISULTATO DI AMMINISTRAZIONE PRESUNTO (\*)**

Capitolo di entrata	Descrizione	Capitolo di spesa	Descrizione	Risorse vincolate al 1/1/2023	Entrate vincolate accertate nell'esercizio 2023 (dati presunti)	Impegni presunti esercizio 2023 finanziati da entrate vincolate accertate nell'esercizio o da quote vincolate del risultato di amministrazione (dati presunti)	Fondo plur. vinc. al 31/12/2023 finanziato da entrate vincolate accertate nell'esercizio o da quote vincolate del risultato di amministrazione (dati presunti)	Cancellazione nell'esercizio 2023 di residui attivi vincolati o eliminazione del vincolo su quote del risultato di amministrazione (+) e cancellazione nell'esercizio 2023 di residui passivi finanziati da risorse vincolate (-) (gestione dei residui) (dati presunti)	Cancellazione nell'esercizio 2023 di impegni finanziati dal fondo pluriennale vincolato dopo l'approvazione del rendiconto dell'esercizio 2022 se non reimpegnati nell'esercizio 2024 (+)	Risorse vincolate nel risultato di amministrazione presunto al 31/12/2023	Risorse vincolate presunte al 31/12/2023 applicate al primo esercizio del bilancio di previsione
				(a)	(b)	(c)	(d)	(e)	(f)	(g) = (a) + (b) - (c) - (d) - (e) + (f)	(i)

Totale quote accantonate riguardanti le risorse vincolate da legge (i/1)	
Totale quote accantonate riguardanti le risorse vincolate da trasferimenti (i/2)	
Totale quote accantonate riguardanti le risorse vincolate da finanziamenti (i/3)	
Totale quote accantonate riguardanti le risorse vincolate dall'ente (i/4)	
Totale quote accantonate riguardanti le risorse vincolate da altro (i/5)	
<b>Totale quote accantonate riguardanti le risorse vincolate (i = i/1 + i/2 + i/3 + i/4 + i/5)</b>	
Totale quote vincolate da legge al netto di quelle che sono state oggetto di accantonamenti (l/1 = h/1 - i/1)	7.158.624,58
Totale quote vincolate da trasferimenti al netto di quelle che sono state oggetto di accantonamenti (l/2 = h/2 - i/2)	
Totale quote vincolate da finanziamenti al netto di quelle che sono state oggetto di accantonamenti (l/3 = h/3 - i/3)	
Totale quote vincolate dall'Ente al netto di quelle che sono state oggetto di accantonamenti (l/4 = h/4 - i/4)	
Totale quote vincolate dall'Ente al netto di quelle che sono state oggetto di accantonamenti (l/5 = h/5 - i/5)	
<b>Totale quote vincolate dall'Ente al netto di quelle che sono state oggetto di accantonamenti (l = h - i)<sup>(1)</sup></b>	7.158.624,58

(\*) Allegato obbligatorio nel caso in cui il bilancio di previsione preveda l'utilizzo delle quote vincolate del risultato di amministrazione presunto

(1) Importo immediatamente utilizzabile nelle more dell'approvazione del rendiconto. Nel corso dell'esercizio provvisorio è utilizzabile nei limiti di quanto previsto nel principio applicato della contabilità finanziaria.

**Allegato a/3 Risultato di amministrazione - quote destinate**
**ELENCO ANALITICO DELLE RISORSE DESTINATE AGLI INVESTIMENTI NEL RISULTATO DI AMMINISTRAZIONE PRESUNTO (\*)**

Capitolo di entrata	Descrizione	Capitolo di spesa	Descrizione	Risorse destinate agli investimenti al 1/1/2023	Entrate destinate agli investimenti accertate nell'esercizio 2023 (dato presunto)	Impegni esercizio 2023 finanziati da entrate destinate accertate nell'esercizio o da quote destinate del risultato di amministrazione (dati presunti)	Fondo plur. vinc. al 31/12/2023 finanziato da entrate destinate accertate nell'esercizio o da quote destinate del risultato di amministrazione	Cancellazione di residui attivi costituiti da risorse destinate agli investimenti o eliminazione della destinazione su quote del risultato di amministrazione (+) e cancellazione di residui passivi finanziati da risorse destinate agli investimenti (-) (gestione dei residui)	Risorse destinate agli investimenti nel risultato di amministrazione presunto al 31/12/2023	Risorse destinate agli investimenti nel risultato presunte al 31/12/2023 applicate al primo esercizio del bilancio di previsione
				(a)	(b)	(c)	(d)	(e)	$(f) = (a) + (b) - (c) - (d) - (e)$	(g)

(\*) Allegato obbligatorio nel caso in cui il bilancio di previsione approvato dopo l'approvazione del rendiconto dell'esercizio N-1 preveda l'utilizzo delle quote del risultato di amministrazione destinate agli investimenti

(1) Le risorse destinate agli investimenti costituiscono una componente del risultato di amministrazione utilizzabile solo a seguito dell'approvazione del rendiconto dell'esercizio precedente.

## Fondo crediti di dubbia esigibilità - bilancio di previsione 2024

Classificazione	Capitolo	Descrizione		Accantonamento minimo	Accantonamento effettivo
<b>3</b>		<b>Entrate extratributarie</b>			
<b>3.01</b>		<b>Vendita di beni e servizi e proventi derivanti dalla gestione dei beni</b>			
3.01.03.01	6000501	QUOTE AMM.NE ALLOGGI DI PROPRIETA' CONCESSI IN P.V. Modalità di calcolo: Media ponderata singoli anni (59,61)	2024 2025 2026	5.961,00 5.961,00 5.961,00	5.961,00 5.961,00 5.961,00
3.01.03.01	6001001	QUOTE AMM.NE ALLOGGI CEDUTI IN PROPRIETA' Modalità di calcolo: Media ponderata sui totali (26,05)	2024 2025 2026	36.470,00 36.470,00 36.470,00	36.470,00 36.470,00 36.470,00
3.01.03.01	11002001	Di Alloggi in disponib ai Comuni per assistenza alloggiativa Modalità di calcolo: Media ponderata sui totali (95,75)	2024 2025 2026	287.250,00 287.250,00 287.250,00	287.250,00 287.250,00 287.250,00
3.01.03.01	11002501	Per Indennità di occupazione ai sensi della LR 08/95 Modalità di calcolo: Media semplice singoli anni (76,47)	2024 2025 2026	229.410,00 229.410,00 229.410,00	229.410,00 229.410,00 229.410,00
3.01.03.02	10000501	ALLOGGI DI PROPR COSTRUITI CON CONTRIB -ENTRATE IMPIGNORAB. Modalità di calcolo: Media semplice sui totali (42,45)	2024 2025 2026	9.975.750,00 9.975.750,00 9.975.750,00	9.975.750,00 9.975.750,00 9.975.750,00
3.01.03.02	10002001	LOCALI PROPRIETA' ADIBITI AD USO DIVERSO-ENTRATE IMPIGNORAB Modalità di calcolo: Media semplice singoli anni (73,00)	2024 2025 2026	876.000,00 876.000,00 876.000,00	876.000,00 876.000,00 876.000,00
3.01.03.02	10002501	ALLOGGI E LOCALI PROPRIETA' DELLO STATO-ENTRATE IMPIGNORAB. Modalità di calcolo: Media semplice sui totali (6,53)	2024 2025 2026	65.300,00 65.300,00 65.300,00	65.300,00 65.300,00 65.300,00
3.01.03.02	11000501	AFFITTI DELLE AREE Modalità di calcolo: Media ponderata sui totali (9,18)	2024 2025 2026	5.508,00 5.508,00 5.508,00	5.508,00 5.508,00 5.508,00
		<b>Totale Tipologia 3.01</b>	<b>2024</b> <b>2025</b> <b>2026</b>	<b>11.481.649,00</b> <b>11.481.649,00</b> <b>11.481.649,00</b>	<b>11.481.649,00</b> <b>11.481.649,00</b> <b>11.481.649,00</b>
<b>3.03</b>		<b>Interessi attivi</b>			
3.03.02.02	16001001	INTERESSI DA CESSIONARI (CAP. U. 54002601) Modalità di calcolo: Media semplice sui totali (27,30)	2024 2025 2026	42.315,00 42.315,00 42.315,00	42.315,00 42.315,00 42.315,00
3.03.03.02	15001001	INDENNITA' DI MORA SU CANONI - ENTRATE IMPIGNORABIL L.662/96 Modalità di calcolo: Media ponderata sui totali (81,52)	2024 2025 2026	163.040,00 163.040,00 163.040,00	163.040,00 163.040,00 163.040,00
3.03.03.99	15000501	PER DILAZIONE DEBITI- ENTRATE IMPIGNORABILI L.662/96 Modalità di calcolo: Media semplice sui totali (9,72)	2024 2025 2026	19.440,00 19.440,00 19.440,00	19.440,00 19.440,00 19.440,00
		<b>Totale Tipologia 3.03</b>	<b>2024</b> <b>2025</b> <b>2026</b>	<b>224.795,00</b> <b>224.795,00</b> <b>224.795,00</b>	<b>224.795,00</b> <b>224.795,00</b> <b>224.795,00</b>
<b>3.05</b>		<b>Rimborsi e altre entrate correnti</b>			
3.05.02.02	41001001	IVA Modalità di calcolo: Media ponderata sui totali (11,21)	2024 2025 2026	3.363,00 2.242,00 2.242,00	3.363,00 2.242,00 2.242,00
3.05.02.03	18000501	RECUPERO SPESE ISTRUTTORIA PRATICHE DIVERSE Modalità di calcolo: Media ponderata sui totali (5,85)	2024 2025 2026	8.775,00 8.775,00 8.775,00	8.775,00 8.775,00 8.775,00
3.05.02.03	18002501	RIMBORSI PER BOLLETTAZIONE E RISCOSSIONE CANONI Modalità di calcolo: Media semplice sui totali (62,00)	2024 2025 2026	93.000,00 93.000,00 93.000,00	93.000,00 93.000,00 93.000,00
3.05.02.03	18003001	RIMBORSI PER STIPULAZIONE CONTRATTI Modalità di calcolo: Media ponderata sui totali (6,08)	2024 2025 2026	8.512,00 7.296,00 7.296,00	8.512,00 7.296,00 7.296,00
3.05.02.03	18004501	RIMBORSI PER ESECUZIONE LAVORI DI MIGLIORIE E DANNI Modalità di calcolo: Media semplice sui totali (54,79)	2024 2025 2026	5.479,00 5.479,00 5.479,00	5.479,00 5.479,00 5.479,00

Classificazione	Capitolo	Descrizione		Accantonamento minimo	Accantonamento effettivo
3.05.02.03	18005001	RECUPERO, RIMBORSI E RESTITUZIONI DI SOMME DA FAMIGLIE Modalità di calcolo: Media semplice singoli anni (9,42)	2024	18.840,00	18.840,00
			2025	18.840,00	18.840,00
			2026	18.840,00	18.840,00
3.05.02.03	18005002	RECUPERO, RIMBORSI E RESTITUZIONI DI SOMME DA IMPRESE Modalità di calcolo: Media semplice singoli anni (21,87)	2024	43.740,00	43.740,00
			2025	43.740,00	43.740,00
			2026	43.740,00	43.740,00
3.05.99.99	18003501	RIMBORSI PER PROCEDIMENTI LEGALI Modalità di calcolo: Media ponderata sui totali (15,74)	2024	110.180,00	110.180,00
			2025	110.180,00	110.180,00
			2026	110.180,00	110.180,00
		<b>Totale Tipologia 3.05</b>	<b>2024</b>	<b>291.889,00</b>	<b>291.889,00</b>
			<b>2025</b>	<b>289.552,00</b>	<b>289.552,00</b>
			<b>2026</b>	<b>289.552,00</b>	<b>289.552,00</b>
		<b>Totale Titolo 3</b>	<b>2024</b>	<b>11.998.333,00</b>	<b>11.998.333,00</b>
			<b>2025</b>	<b>11.995.996,00</b>	<b>11.995.996,00</b>
			<b>2026</b>	<b>11.995.996,00</b>	<b>11.995.996,00</b>
		<b>Totale</b>	<b>2024</b>	<b>11.998.333,00</b>	<b>11.998.333,00</b>
			<b>2025</b>	<b>11.995.996,00</b>	<b>11.995.996,00</b>
			<b>2026</b>	<b>11.995.996,00</b>	<b>11.995.996,00</b>

## Fondo crediti di dubbia esigibilità - bilancio di previsione 2024

**Titolo 3 Entrate extratributarie**
**Capitolo 6000501 (3.01.03.01) QUOTE AMM.NE ALLOGGI DI PROPRIETA' CONCESSI IN P.V.**

Anno	Accertamenti	Incassi	% incassi/ accertamenti		%	Bilancio 2024	Bilancio 2025	Bilancio 2026
2022	187,03	187,03	100,00			10.000,00	10.000,00	10.000,00
2021	4.514,33	442,08	9,79		100	9.092,00	9.092,00	9.092,00
2020	4.514,33	442,08	9,79		100	7.413,00	7.413,00	7.413,00
2019	4.514,33	442,08	9,79		100	8.914,00	8.914,00	8.914,00
2018	2.937,01	0,00	0,00		100	5.961,00	5.961,00	5.961,00
<b>Totale</b>	<b>16.667,03</b>	<b>1.513,27</b>	<b>9,08</b>					

Media sui totali (MT) 9,08      Media dei rapporti annui (MR) 25,87

Media ponderata sui totali (PT) 10,86      Media ponderata dei rapporti annui (PR) 40,39

**Capitolo 6001001 (3.01.03.01) QUOTE AMM.NE ALLOGGI CEDUTI IN PROPRIETA'**

Anno	Accertamenti	Incassi	% incassi/ accertamenti		%	Bilancio 2024	Bilancio 2025	Bilancio 2026
2022	0,00	0,00	100,00			140.000,00	140.000,00	140.000,00
2021	110.278,44	83.253,95	75,49		100	37.814,00	37.814,00	37.814,00
2020	110.278,44	83.253,95	75,49		100	37.688,00	37.688,00	37.688,00
2019	110.278,44	83.253,95	75,49		100	36.470,00	36.470,00	36.470,00
2018	116.073,66	76.454,63	65,87		100	72.156,00	72.156,00	72.156,00
<b>Totale</b>	<b>446.908,98</b>	<b>326.216,48</b>	<b>72,99</b>					

Media sui totali (MT) 72,99      Media dei rapporti annui (MR) 73,08

Media ponderata sui totali (PT) 73,95      Media ponderata dei rapporti annui (PR) 48,46

**Capitolo 11002001 (3.01.03.01) Di Alloggi in disponib ai Comuni per assistenza alloggiativa**

Anno	Accertamenti	Incassi	% incassi/ accertamenti		%	Bilancio 2024	Bilancio 2025	Bilancio 2026
2022	200.465,17	8.375,15	4,18			300.000,00	300.000,00	300.000,00
2021	162.869,86	6.631,15	4,07		100	286.890,00	286.890,00	286.890,00
2020	162.869,86	6.631,15	4,07		100	286.920,00	286.920,00	286.920,00
2019	162.869,86	6.631,15	4,07		100	287.250,00	287.250,00	287.250,00
2018	180.272,82	9.754,66	5,41		100	287.250,00	287.250,00	287.250,00
<b>Totale</b>	<b>869.347,57</b>	<b>38.023,26</b>	<b>4,37</b>					

Media sui totali (MT) 4,37      Media dei rapporti annui (MR) 4,36

Media ponderata sui totali (PT) 4,25      Media ponderata dei rapporti annui (PR) 4,25

**Capitolo 11002501 (3.01.03.01) Per Indennità di occupazione ai sensi della LR 08/95**

Anno	Accertamenti	Incassi	% incassi/ accertamenti		%	Bilancio 2024	Bilancio 2025	Bilancio 2026
2022	91.741,21	9.945,60	10,84			300.000,00	300.000,00	300.000,00
2021	43.199,23	13.189,09	30,53		100	239.550,00	239.550,00	239.550,00
2020	43.199,23	13.189,09	30,53		100	229.410,00	229.410,00	229.410,00
2019	43.199,23	13.189,09	30,53		100	244.170,00	244.170,00	244.170,00
2018	99.163,27	15.069,78	15,20		100	233.700,00	233.700,00	233.700,00
<b>Totale</b>	<b>320.502,17</b>	<b>64.582,65</b>	<b>20,15</b>					

Media sui totali (MT) 20,15      Media dei rapporti annui (MR) 23,53

Media ponderata sui totali (PT) 18,61      Media ponderata dei rapporti annui (PR) 22,10

## Fondo crediti di dubbia esigibilità - bilancio di previsione 2024

**Capitolo 1000501 (3.01.03.02) ALLOGGI DI PROPR COSTRUITI CON CONTRIB -ENTRATE IMPIGNORAB.**

Anno	Accertamenti	Incassi	% incassi/ accertamenti		%	Bilancio 2024	Bilancio 2025	Bilancio 2026
2022	17.867.165,60	8.995.262,23	50,35			23.500.000,00	23.500.000,00	23.500.000,00
2021	18.304.996,82	10.346.709,05	56,52		100	9.975.750,00	9.975.750,00	9.975.750,00
2020	18.304.996,82	10.346.709,05	56,52		100	9.973.400,00	9.973.400,00	9.973.400,00
2019	18.304.996,82	10.346.709,05	56,52		100	10.452.800,00	10.452.800,00	10.452.800,00
2018	17.944.979,75	12.179.793,18	67,87		100	10.459.850,00	10.459.850,00	10.459.850,00
<b>Totale</b>	<b>90.727.135,81</b>	<b>52.215.182,56</b>	<b>57,55</b>					

Media sui totali (MT) 57,55      Media dei rapporti annui (MR) 57,56

Media ponderata sui totali (PT) 55,52      Media ponderata dei rapporti annui (PR) 55,49

**Capitolo 10002001 (3.01.03.02) LOCALI PROPRIETA' ADIBITI AD USO DIVERSO-ENTRATE IMPIGNORAB**

Anno	Accertamenti	Incassi	% incassi/ accertamenti		%	Bilancio 2024	Bilancio 2025	Bilancio 2026
2022	1.111.726,33	178.028,82	16,01			1.200.000,00	1.200.000,00	1.200.000,00
2021	886.406,17	280.087,86	31,60		100	883.200,00	883.200,00	883.200,00
2020	886.406,17	280.087,86	31,60		100	876.000,00	876.000,00	876.000,00
2019	886.406,17	280.087,86	31,60		100	904.440,00	904.440,00	904.440,00
2018	1.022.349,09	247.132,07	24,17		100	895.200,00	895.200,00	895.200,00
<b>Totale</b>	<b>4.793.293,93</b>	<b>1.265.424,47</b>	<b>26,40</b>					

Media sui totali (MT) 26,40      Media dei rapporti annui (MR) 27,00

Media ponderata sui totali (PT) 24,63      Media ponderata dei rapporti annui (PR) 25,40

**Capitolo 10002501 (3.01.03.02) ALLOGGI E LOCALI PROPRIETA' DELLO STATO-ENTRATE IMPIGNORAB.**

Anno	Accertamenti	Incassi	% incassi/ accertamenti		%	Bilancio 2024	Bilancio 2025	Bilancio 2026
2022	27.841,20	27.841,20	100,00			1.000.000,00	1.000.000,00	1.000.000,00
2021	737.108,02	812.438,17	110,22		100	65.300,00	65.300,00	65.300,00
2020	737.108,02	812.438,17	110,22		100	26.900,00	26.900,00	26.900,00
2019	737.108,02	812.438,17	110,22		100	4.400,00	4.400,00	4.400,00
2018	990.528,28	553.523,90	55,88		100	0,00	0,00	0,00
<b>Totale</b>	<b>3.229.693,54</b>	<b>3.018.679,61</b>	<b>93,47</b>					

Media sui totali (MT) 93,47      Media dei rapporti annui (MR) 97,31

Media ponderata sui totali (PT) 99,56      Media ponderata dei rapporti annui (PR) 100,00

**Capitolo 1100501 (3.01.03.02) AFFITTI DELLE AREE**

Anno	Accertamenti	Incassi	% incassi/ accertamenti		%	Bilancio 2024	Bilancio 2025	Bilancio 2026
2022	7.617,45	7.570,15	99,38			60.000,00	60.000,00	60.000,00
2021	8.374,95	7.300,70	87,17		100	6.750,00	6.750,00	6.750,00
2020	8.374,95	7.300,70	87,17		100	6.588,00	6.588,00	6.588,00
2019	8.374,95	7.300,70	87,17		100	5.508,00	5.508,00	5.508,00
2018	9.132,45	7.690,63	84,21		100	5.310,00	5.310,00	5.310,00
<b>Totale</b>	<b>41.874,75</b>	<b>37.162,88</b>	<b>88,75</b>					

Media sui totali (MT) 88,75      Media dei rapporti annui (MR) 89,02

Media ponderata sui totali (PT) 90,82      Media ponderata dei rapporti annui (PR) 91,15

## Fondo crediti di dubbia esigibilità - bilancio di previsione 2024

### Capitolo **16001001** (3.03.02.02) INTERESSI DA CESSIONARI (CAP. U. 54002601)

Anno	Accertamenti	Incassi	% incassi/ accertamenti		%	Bilancio 2024	Bilancio 2025	Bilancio 2026
2022	50.235,18	12.689,07	25,26	Previsione		155.000,00	155.000,00	155.000,00
2021	62.365,21	54.055,13	86,68	Accantonamento media sui totali (27,30%)	100	42.315,00	42.315,00	42.315,00
2020	62.365,21	54.055,13	86,68	Accantonamento media dei rapporti annui (29,10%)	100	45.105,00	45.105,00	45.105,00
2019	62.365,21	54.055,13	86,68	Accantonamento media ponderata sui totali (33,76%)	100	52.328,00	52.328,00	52.328,00
2018	66.402,67	45.955,83	69,21	Accantonamento media ponderata dei rapporti annui (36,56%)	100	56.668,00	56.668,00	56.668,00
<b>Totale</b>	<b>303.733,48</b>	<b>220.810,29</b>	<b>72,70</b>					

Media sui totali (MT) 72,70      Media dei rapporti annui (MR) 70,90

Media ponderata sui totali (PT) 66,24      Media ponderata dei rapporti annui (PR) 63,44

### Capitolo **15001001** (3.03.03.02) INDENNITA' DI MORA SU CANONI - ENTRATE IMPIGNORABIL L.662/96

Anno	Accertamenti	Incassi	% incassi/ accertamenti		%	Bilancio 2024	Bilancio 2025	Bilancio 2026
2022	0,00	0,00	100,00	Previsione		200.000,00	200.000,00	200.000,00
2021	703,33	12,43	1,77	Accantonamento media sui totali (73,79%)	100	147.580,00	147.580,00	147.580,00
2020	703,33	12,43	1,77	Accantonamento media dei rapporti annui (84,50%)	100	169.000,00	169.000,00	169.000,00
2019	703,33	12,43	1,77	Accantonamento media ponderata sui totali (81,52%)	100	163.040,00	163.040,00	163.040,00
2018	1.691,75	959,15	56,70	Accantonamento media ponderata dei rapporti annui (93,00%)	100	186.000,00	186.000,00	186.000,00
<b>Totale</b>	<b>3.801,74</b>	<b>996,44</b>	<b>26,21</b>					

Media sui totali (MT) 26,21      Media dei rapporti annui (MR) 15,50

Media ponderata sui totali (PT) 18,48      Media ponderata dei rapporti annui (PR) 7,00

### Capitolo **15000501** (3.03.03.99) PER DILAZIONE DEBITI- ENTRATE IMPIGNORABILI L.662/96

Anno	Accertamenti	Incassi	% incassi/ accertamenti		%	Bilancio 2024	Bilancio 2025	Bilancio 2026
2022	788,56	430,09	54,54	Previsione		200.000,00	200.000,00	200.000,00
2021	967,10	967,10	100,00	Accantonamento media sui totali (9,72%)	100	19.440,00	19.440,00	19.440,00
2020	967,10	967,10	100,00	Accantonamento media dei rapporti annui (11,37%)	100	22.740,00	22.740,00	22.740,00
2019	967,10	967,10	100,00	Accantonamento media ponderata sui totali (15,53%)	100	31.060,00	31.060,00	31.060,00
2018	0,00	0,00	100,00	Accantonamento media ponderata dei rapporti annui (25,81%)	100	51.620,00	51.620,00	51.620,00
<b>Totale</b>	<b>3.689,86</b>	<b>3.331,39</b>	<b>90,28</b>					

Media sui totali (MT) 90,28      Media dei rapporti annui (MR) 88,63

Media ponderata sui totali (PT) 84,47      Media ponderata dei rapporti annui (PR) 74,19

### Capitolo **41001001** (3.05.02.02) IVA

Anno	Accertamenti	Incassi	% incassi/ accertamenti		%	Bilancio 2024	Bilancio 2025	Bilancio 2026
2022	20.042,55	18.938,31	94,49	Previsione		30.000,00	20.000,00	20.000,00
2021	45.725,28	39.619,52	86,65	Accantonamento media sui totali (11,38%)	100	3.414,00	2.276,00	2.276,00
2020	45.725,28	39.619,52	86,65	Accantonamento media dei rapporti annui (10,96%)	100	3.288,00	2.192,00	2.192,00
2019	45.725,28	39.619,52	86,65	Accantonamento media ponderata sui totali (11,21%)	100	3.363,00	2.242,00	2.242,00
2018	71.262,79	64.674,25	90,75	Accantonamento media ponderata dei rapporti annui (10,20%)	100	3.060,00	2.040,00	2.040,00
<b>Totale</b>	<b>228.481,18</b>	<b>202.471,12</b>	<b>88,62</b>					

Media sui totali (MT) 88,62      Media dei rapporti annui (MR) 89,04

Media ponderata sui totali (PT) 88,79      Media ponderata dei rapporti annui (PR) 89,80

## Fondo crediti di dubbia esigibilità - bilancio di previsione 2024

**Capitolo 18000501 (3.05.02.03) RECUPERO SPESE ISTRUTTORIA PRATICHE DIVERSE**

Anno	Accertamenti	Incassi	% incassi/ accertamenti	%	Bilancio 2024	Bilancio 2025	Bilancio 2026
2022	118.444,86	118.194,86	99,79		150.000,00	150.000,00	150.000,00
2021	82.032,24	73.339,98	89,40		11.175,00	11.175,00	11.175,00
2020	82.032,24	73.339,98	89,40		12.195,00	12.195,00	12.195,00
2019	82.032,24	73.339,98	89,40		8.775,00	8.775,00	8.775,00
2018	71.031,00	64.888,71	91,35				
<b>Totale</b>	<b>435.572,58</b>	<b>403.103,51</b>	<b>92,55</b>		10.140,00	10.140,00	10.140,00

Media sui totali (MT) 92,55      Media dei rapporti annui (MR) 91,87

Media ponderata sui totali (PT) 94,15      Media ponderata dei rapporti annui (PR) 93,24

**Capitolo 18002501 (3.05.02.03) RIMBORSI PER BOLLETTAZIONE E RISCOSSIONE CANONI**

Anno	Accertamenti	Incassi	% incassi/ accertamenti	%	Bilancio 2024	Bilancio 2025	Bilancio 2026
2022	234.498,96	89.117,30	38,00		150.000,00	150.000,00	150.000,00
2021	0,00	0,00	100,00		93.000,00	93.000,00	93.000,00
2020	0,00	0,00	100,00		93.000,00	93.000,00	93.000,00
2019	0,00	0,00	100,00		93.000,00	93.000,00	93.000,00
2018	0,00	0,00	100,00				
<b>Totale</b>	<b>234.498,96</b>	<b>89.117,30</b>	<b>38,00</b>		129.075,00	129.075,00	129.075,00

Media sui totali (MT) 38,00      Media dei rapporti annui (MR) 38,00

Media ponderata sui totali (PT) 38,00      Media ponderata dei rapporti annui (PR) 13,95

**Capitolo 18003001 (3.05.02.03) RIMBORSI PER STIPULAZIONE CONTRATTI**

Anno	Accertamenti	Incassi	% incassi/ accertamenti	%	Bilancio 2024	Bilancio 2025	Bilancio 2026
2022	154.539,55	144.692,46	93,63		140.000,00	120.000,00	120.000,00
2021	187.116,10	176.606,12	94,38		8.680,00	7.440,00	7.440,00
2020	187.116,10	176.606,12	94,38		8.792,00	7.536,00	7.536,00
2019	187.116,10	176.606,12	94,38		8.512,00	7.296,00	7.296,00
2018	152.364,44	139.892,67	91,81				
<b>Totale</b>	<b>868.252,29</b>	<b>814.403,49</b>	<b>93,80</b>		8.596,00	7.368,00	7.368,00

Media sui totali (MT) 93,80      Media dei rapporti annui (MR) 93,72

Media ponderata sui totali (PT) 93,92      Media ponderata dei rapporti annui (PR) 93,86

**Capitolo 18004501 (3.05.02.03) RIMBORSI PER ESECUZIONE LAVORI DI MIGLIORIE E DANNI**

Anno	Accertamenti	Incassi	% incassi/ accertamenti	%	Bilancio 2024	Bilancio 2025	Bilancio 2026
2022	0,00	0,00	100,00		10.000,00	10.000,00	10.000,00
2021	3.808,55	3.808,55	100,00		5.479,00	5.479,00	5.479,00
2020	3.808,55	3.808,55	100,00		2.351,00	2.351,00	2.351,00
2019	3.808,55	3.808,55	100,00		4.065,00	4.065,00	4.065,00
2018	15.952,13	952,13	5,97				
<b>Totale</b>	<b>27.377,78</b>	<b>12.377,78</b>	<b>45,21</b>		4.405,00	4.405,00	4.405,00

Media sui totali (MT) 45,21      Media dei rapporti annui (MR) 76,49

Media ponderata sui totali (PT) 59,35      Media ponderata dei rapporti annui (PR) 55,95



## Fondo crediti di dubbia esigibilità - bilancio di previsione 2024

**Capitolo 18005001 (3.05.02.03) RECUPERO, RIMBORSI E RESTITUZIONI DI SOMME DA FAMIGLIE**

Anno	Accertamenti	Incassi	% incassi/ accertamenti	%	Bilancio 2024	Bilancio 2025	Bilancio 2026
2022	158.928,46	99.051,54	62,32		200.000,00	200.000,00	200.000,00
2021	143.058,42	143.058,42	100,00	100	20.360,00	20.360,00	20.360,00
2020	143.058,42	143.058,42	100,00	100	18.840,00	18.840,00	18.840,00
2019	143.058,42	143.058,42	100,00	100	31.200,00	31.200,00	31.200,00
2018	0,00	0,00	100,00	100	46.180,00	46.180,00	46.180,00
<b>Totale</b>	<b>588.103,72</b>	<b>528.226,80</b>	<b>89,82</b>				

Media sui totali (MT) 89,82      Media dei rapporti annui (MR) 90,58

Media ponderata sui totali (PT) 84,40      Media ponderata dei rapporti annui (PR) 76,91

**Capitolo 18005002 (3.05.02.03) RECUPERO, RIMBORSI E RESTITUZIONI DI SOMME DA IMPRESE**

Anno	Accertamenti	Incassi	% incassi/ accertamenti	%	Bilancio 2024	Bilancio 2025	Bilancio 2026
2022	5.298,17	5.298,17	100,00		200.000,00	200.000,00	200.000,00
2021	47.799,58	39.722,94	83,10	100	85.700,00	85.700,00	85.700,00
2020	47.799,58	39.722,94	83,10	100	43.740,00	43.740,00	43.740,00
2019	47.799,58	39.722,94	83,10	100	71.880,00	71.880,00	71.880,00
2018	249.653,77	103.175,40	41,33	100	30.320,00	30.320,00	30.320,00
<b>Totale</b>	<b>398.350,68</b>	<b>227.642,39</b>	<b>57,15</b>				

Media sui totali (MT) 57,15      Media dei rapporti annui (MR) 78,13

Media ponderata sui totali (PT) 64,06      Media ponderata dei rapporti annui (PR) 84,84

**Capitolo 18003501 (3.05.99.99) RIMBORSI PER PROCEDIMENTI LEGALI**

Anno	Accertamenti	Incassi	% incassi/ accertamenti	%	Bilancio 2024	Bilancio 2025	Bilancio 2026
2022	38.115,08	33.118,57	86,89		700.000,00	700.000,00	700.000,00
2021	56.120,73	45.993,70	81,95	100	107.940,00	107.940,00	107.940,00
2020	56.120,73	45.993,70	81,95	100	93.660,00	93.660,00	93.660,00
2019	56.120,73	45.993,70	81,95	100	110.180,00	110.180,00	110.180,00
2018	22.358,73	22.444,65	100,38	100	101.290,00	101.290,00	101.290,00
<b>Totale</b>	<b>228.836,00</b>	<b>193.544,32</b>	<b>84,58</b>				

Media sui totali (MT) 84,58      Media dei rapporti annui (MR) 86,62

Media ponderata sui totali (PT) 84,26      Media ponderata dei rapporti annui (PR) 85,53

**Totale titolo 3**

Anno	Accertamenti	Incassi	% incassi/ accertamenti	%	Bilancio 2024	Bilancio 2025	Bilancio 2026
2022	20.087.635,36	9.748.740,55	48,53		28.645.000,00	28.615.000,00	28.615.000,00
2021	20.887.444,36	12.127.235,94	58,06	100	12.049.429,00	12.047.051,00	12.047.051,00
2020	20.887.444,36	12.127.235,94	58,06	100	11.957.030,00	11.954.678,00	11.954.678,00
2019	20.887.444,36	12.127.235,94	58,06	100	12.521.355,00	12.519.018,00	12.519.018,00
2018	21.016.153,61	13.532.361,64	64,39	100	12.586.781,00	12.584.533,00	12.584.533,00
<b>Totale</b>	<b>103.766.122,05</b>	<b>59.662.810,01</b>	<b>57,50</b>				

**Fondo crediti di dubbia esigibilità - bilancio di previsione 2024****Totale complessivo**

Anno	Accertamenti	Incassi	% incassi/ accertamenti		%	Bilancio 2024	Bilancio 2025	Bilancio 2026
2022	20.087.635,36	9.748.740,55	48,53	Previsione		28.645.000,00	28.615.000,00	28.615.000,00
2021	20.887.444,36	12.127.235,94	58,06	Accantonamento media sui totali	100	12.049.429,00	12.047.051,00	12.047.051,00
2020	20.887.444,36	12.127.235,94	58,06	Accantonamento media dei rapporti annui	100	11.957.030,00	11.954.678,00	11.954.678,00
2019	20.887.444,36	12.127.235,94	58,06	Accantonamento media ponderata sui totali	100	12.521.355,00	12.519.018,00	12.519.018,00
2018	21.016.153,61	13.532.361,64	64,39	Accantonamento media ponderata dei rapporti annui	100	12.586.781,00	12.584.533,00	12.584.533,00
<b>Totale</b>	<b>103.766.122,05</b>	<b>59.662.810,01</b>	<b>57,50</b>					

## Bilancio di Previsione 2024\_2026 - Fondo garanzia debiti commerciali

SEZIONE A		SEZIONE B		SEZIONE C	
Verifica indicatore di riduzione del debito commerciale residuo		Verifica indicatore ritardo annuale pagamenti		Quota accantonamento	
Totale documenti ricevuti esercizio 2023	3.780.000,00	Tempo medio ponderato di ritardo	35	Totale stanziamenti della spesa acquisto beni e servizi	4.053.500,00
Stock debito 31/12/2023	650.941,47	Percentuale accantonamento	5%	<b>Quota da accantonare</b>	<b>202.675,00</b>
Stock debito 31/12/2022	501.226,69	NO ACCANTONAMENTO: tempo medio ponderato di ritardo=0			
		Se il tempo medio è > di 30 gg. bisogna accantonare a fondo di garanzia un ulteriore...	1%		40.535,00
		Dall' 11 giorno al 30 giorno	2%		
		Dal 31 giorno al 60 giorno	3%		
VERO				Totale	243.210,00
ACCANTONAMENTO OBBLIGATORIO: quota massima del 5%					

### Istruzioni

Compila la cella B4 con il totale dei documenti ricevuti nel corso dell'esercizio 2023

Compila la cella B5 con l'importo dello stock dei debiti residui e scaduti al 31/12/2023

Se l'importo dello stock al 31/12/2023 non è superiore al 5% dell'importo totale dei documenti ricevuti nel 2023 non è necessario procedere con l'accantonamento al fondo garanzia debiti commerciali.

Se l'importo dello stock al 31/12/2023 è superiore al 5% dell'importo totale dei documenti ricevuti nel 2023 compila la cella B7 con l'importo dello stock al 31/12/2022.

Se l'importo dello stock al 31/12/2023 non si è ridotto almeno del 10% rispetto all'importo dello stock al 31/12/2022 sarà necessario procedere con l'accantonamento nella misura massima del 5%.

Se l'importo dello stock al 31/12/2023 si è ridotto almeno del 10% rispetto all'importo dello stock al 31/12/2022 compila la cella D4, inserendo il tempo medio ponderato di ritardo di pagamento.

Se il tempo medio di ritardo dei pagamenti è uguale a 0 non è necessario procedere con l'accantonamento al fondo di garanzia debiti commerciali.

Diversamente verrà indicata la percentuale di accantonamento.

Se è indicata una percentuale di accantonamento compila la cella F4 inserendo l'importo degli stanziamenti della spesa per l'acquisto di beni e servizi (ad esclusione di quelli che utilizzano risorse con vincolo di destinazione).



**REGIONE CALABRIA**

**AZIENDA TERRITORIALE PER L'EDILIZIA RESIDENZIALE PUBBLICA  
REGIONALE  
(ATERP CALABRIA)**

**Deliberazione n. 318 del 13/09/2023 del Registro ATERP Calabria;**

**L.R. 43/2016 art. 6 “Misure di contenimento per gli enti sub-regionali”.**

**Quantificazione spesa del personale per l'anno 2024.**

**La presente deliberazione si compone di n. 04 pagine compreso il frontespizio;**

**IL COMMISSARIO STRAORDINARIO DELL'ATERP CALABRIA**

L'anno 2023, il giorno 13 del mese di settembre il Commissario dell'ATERP avv. Paolo Petrolo nominato con Decreto del Presidente della Giunta della Regione Calabria n.91 del 22/06/2020 presso la Sede legale dell'Azienda, ha adottato la seguente deliberazione in merito all'argomento indicato in oggetto.

**ATERP CALABRIA –SERVIZIO ECONOMICO RAGIONERIA BILANCIO**

Il Dirigente del Servizio Economico Ragioneria Bilancio attesta la regolarità dell'atto sulla scorta dell'istruttoria condotta dagli Uffici del Servizio

*Il Dirigente*  
*(dott. Pasquale Cannatelli)*

CANNATELLI  
PASQUALE  
SALVATORE  
13.09.2023  
10:10:45  
GMT+00:00

Il Direttore Amministrativo propone al Commissario dell'ATERP Regionale l'adozione del presente atto del quale attesta la regolarità tecnico-amministrativa – procedurale

CANNATELLI PASQUALE  
SALVATORE  
13.09.2023 10:10:45  
GMT+00:00

Il Direttore Amministrativo  
dott. Pasquale Cannatelli

**Ufficio Contabilità Generale**

Impegno n° \_\_\_\_\_ del \_\_\_\_/\_\_\_\_/\_\_\_\_

Voce	€		€
Previsione iniziale di bilancio		Impegno per il presente atto	
Totale impegnato		Disponibilità residua	

Si attesta che tale atto: non comporta impegno di spesa.

Il Responsabile del procedimento

CANNATELLI  
PASQUALE  
SALVATORE  
13.09.2023 10:10:45  
GMT+00:00

Il Dirigente dell'Ufficio

**IL COMMISSARIO STRAORDINARIO DELL'ATERP CALABRIA**

**PREMESSO**

**Che** con Legge regionale 24/2013 art. 7 è stata istituita l'ATERP Calabria per accorpamento delle aziende per l'edilizia residenziale pubblica di cui alla LR 27/1996;

**Che** con Deliberazione della Giunta Regionale 66 del 02 marzo 2016 è stato definitivamente approvato lo Statuto dell'ATERP unica e demandato al Commissario Straordinario gli adempimenti propedeutici all'effettivo accorpamento da effettuarsi con D.P.G.R.;

**Che** con Decreto del Presidente della Giunta Regionale n. 99 del 9 maggio 2016 è stata istituita l'Azienda per l'Edilizia Residenziale Pubblica regionale con conseguente estinzione delle ATERP provinciali istituite con LR 27/2006;

**Che** nel Decreto del Presidente della Giunta Regionale n. 99 del 9 maggio 2016, istitutivo dell'Azienda Regionale, è espressamente previsto, per come richiamato dalla Legge regionale n. 24/2013 che l'Azienda Territoriale per l'Edilizia Residenziale Pubblica Regionale subentri in tutti i rapporti attivi e passivi esistenti

presso le estinte ATERP provinciali, alla data dell'incorporazione, con effetti civilistici e fiscali retrodatati al 01 gennaio 2016;

**Che** con delibera del Commissario Straordinario n.01 del 16 maggio 2016 è stato adottato lo Statuto dell'Ente;

**Che** con D.P.G.R. n° 91 del 22 giugno 2020 è stato nominato il Commissario Straordinario dell'ATERP Calabria nella persona dell'avv. Paolo Petrolo;

**Che** con Decreto del Commissario Straordinario n. 110 del 03/07/2022 venivano conferite "ad interim" le funzioni di Direttore Amministrativo e Tecnico;

Che con Deliberazione del Commissario Straordinario n° 125 del 27.04.2023 è stato approvato il Bilancio dell'Azienda – Annualità 2022-2024;

Che con Deliberazione della Giunta Regionale della Calabria n° 382 del 10.08.2023, è stato approvato il Bilancio dell'Azienda- Annualità 2023-2025.

#### **CONSIDERATO:**

- **che** con Legge regionale n. 43 del 27 dicembre 2016 art. 6, rubricato "Misure di contenimento per gli enti sub-regionali" venivano dettate una serie di disposizioni al fine di garantire il rispetto dei limiti di spesa per come determinati;

- **che** nel medesimo dettato normativo, ai sensi dell'art. 6 commi 3 e seguenti, gli enti sub regionali devono adottare un apposito provvedimento che quantifichi il limite di spesa per il personale per l'anno 2024, in attuazioni delle disposizioni normative in questione e trasmettono detto provvedimento, munito del visto di asseverazione dell'Organo di controllo, al dipartimento cui compete il coordinamento strategico degli enti strumentali;

Che l'emergenza nazionale ed internazionale, a causa del conflitto in Ucraina, ha avuto l'effetto dell'aumento esponenziale dei costi derivanti dalle forniture all'origine, di energia (energia elettrica, gas, ecc.) determinando una condizione straordinaria sul versante delle spese corrispondenti nella Pubblica Amministrazione;

Che tutti i provvedimenti adottati in materia, dall'inizio dell'anno corrente, per fronteggiare l'aumento del "costo energetico" hanno escluso dai benefici gli enti specializzati in materia di edilizia residenziale pubblica ovvero nessun provvedimento è stato adottato, dal Governo nazionale e da quello regionale, per trasferire adeguate risorse, anche straordinarie od "una tantum", al fine di consentire il contenimento della spesa per il "costo energetico" (energia elettrica, gas, ecc.);

Che Aterp Calabria ha già autonomamente, assunto azione protese al contenimento dei consumi energetici nelle proprie strutture distrettuali in piena adesione a quanto stabilito dal Regolamento UE 2022/1369 del 5.08.2022, dal Piano Nazionale di contenimento dei consumi di gas naturale, dall'art. 19/quarter del D.L. n. 17 dell'1.03.2022, dalle "Azioni per il risparmio energetico e l'uso intelligente e razionale dell'energia nella Pubblica Amministrazione", dalla "Guida operativa per i dipendenti pubblici" di ENEA;

Che, tali azioni autonome, in attesa di provvedimenti specifici di dettaglio, peraltro già annunciati, non consentiranno se non il parziale e non rilevante abbattimento dei costi energetici affrontati da Aterp Calabria;

Che, il protrarsi del conflitto in Ucraina e del conseguente persistere dell'aumento dei costi per l'energia ha già determinato, un innalzamento delle spese energetiche assai consistente e che si è ancora in attesa di necessari ed indispensabili provvedimenti di adeguato "sollevio" anche in ragione degli adempimenti di natura economica/finanziaria in capo, fino alla fine del corrente anno e per come stabilito da recenti provvedimento di proroga dei termini, alle Pubbliche Amministrazioni;

**ATTESO:**

che, appare urgente procedere alla predisposizione del documento di cui all'art. 6 co. 3 della legge regionale Calabria n. 43/2016;

che, con l'adozione del presente atto deliberativo, s'intende dare esecuzione alla prescrizioni normative di cui alla succitata legge regionale;

**VISTI:**

- la L.R. Calabria n. 24/2013;

- la D.G.R. Calabria n. 66/2016;

- il D.P.G.R Calabria n. 99/2016;

- il D.P.G.R. Calabria n 20/2020

**TANTO PREMESSO:**

- su proposta del Dirigente del Servizio Economico-Ragioneria Bilancio;

- **acquisito** il parere favorevole del Direttore Amministrativo;

**DELIBERA**

Per i motivi espressi in premessa che qui s'intendono integralmente riportati e trascritti,

- 1) **di** quantificare in €. 10.449.417,12 il limite di spesa per il personale per l'anno 2024 per come stabilito dall'art. 6. co. 1 lett. A della legge regionale 43/2016;
- 2) **di** quantificare il limite massimo delle spese di cui ai commi 1 lett. B della legge 43/2016 per come da tabella allegato (A che costituisce parte integrale e sostanziale della presente delibera;
- 3) **dare** atto che, con l'adozione della presente delibera, questa Azienda ha ottemperato alla prescrizione normativa di cui all'art. 6 co. 3 e seguenti della legge regionale Calabria n. 43 del 27 dicembre 2016;
- 4) **di** inviare la presente deliberazione al Collegio dei Revisori per il visto di asseverazione ai sensi dell'art. 6 co. 4 della l.r. 43/2016;
- 5) **di** trasmettere il presente provvedimento alla Regione Calabria – Dipartimento per il controllo strategico sugli enti strumentali, al Dipartimento Presidenza Settore 6 ed al Dipartimento vigilante LL.PP

**Il Commissario Straordinario dell'Aterp Calabria**

**Avv. Paolo Petrolo**



paolo petrolo  
13.09.2023  
12:46:23  
GMT+01:00

**CONTENIMENTO DELLA SPESA PER GLI ENTI SUB - REGIONALI  
ATERP CALABRIA**

**Allegato A)**

<i>Descrizione</i>	<i>Costo anno 2014 (Impegnato)</i>	<i>limite annuo 2024</i>
<i>costi per il personale, al lordo degli oneri riflessi e dell'IRAP</i>	€ 10.449.417,12	€ 10.449.417,12
<i>relazioni pubbliche, convegni, mostre, pubblicità, e rappresentanza</i>	€ -	€ -
<i>missioni</i>	€ 103.493,30	€ 93.143,97
<i>attività di formazione</i>	€ -	€ 5.000,00
<i>acquisto di mobili e arredi</i>	€ 593,70	€ 500,00
<i>vigilanza diurna e notturna dei locali adibiti ad uffici</i>	€ 38.496,70	€ 34.647,03
<i>canoni e utenze per la telefonia, la luce, l'acqua, il gas, e gli altri servizi</i>	€ 277.640,99	€ 277.500,00
<i>manutenzione di mobili, acquisto e manutenzione di macchine attrezzature varie non informatiche per il funzionameto degli uffici</i>	€ 14.332,60	€ 12.899,34
<i>acquisto di stampati, registri, cancelleria e materiale vario per gli uffici</i>	€ 36.024,90	€ 32.422,41
<i>acquisto di libri, riviste, giornali ed altre pubblicazioni</i>	€ 6.279,08	€ 5.651,17
<i>pubblicazione di studi, ricerche, manifesti e altri documenti</i>	€ -	€ -
<i>spese postali e telegrafiche</i>	€ 81.840,63	€ 41.000,00



CANNATELLI  
PASQUALE  
SALVATORE  
13.09.2023  
10:20:43  
GMT+00:00



AZIENDA TERRITORIALE PER L' EDILIZIA RESIDENZIALE  
PUBBLICA REGIONALE CALABRIA  
REVISORE UNICO

**VERBALE N. 12 DEL 18/09/2023**

**OGGETTO: L.R. 43/2016 art. 6 “Misure di contenimento per gli enti sub-regionali”. Quantificazione spesa del personale per l'anno 2024**


Il giorno 18 del mese di SETTEMBRE anno 2023 è presente da remoto il Revisore Unico, nella persona del Dott. Sergio Tempo, nominato giusto DPGR 105 del 03 novembre 2022, per trattare il seguente punto all'ordine del giorno:

- Deliberazione n. 318 del 13/09/2023 del Registro ATERP Calabria avente ad oggetto: “L.R. 43/2016 art. 6 Misure di contenimento per gli enti sub-regionali - Quantificazione spesa del personale per l'anno 2024”

Il Revisore Unico, richiamati propri precedenti verbali, vista la Deliberazione n. 318 del 13/09/2023,

Assevera,

che il limite massimo previsto di spesa del personale, per l'annualità 2024, è pari ad € 10.449.417,12.



**AZIENDA TERRITORIALE PER L' EDILIZIA RESIDENZIALE  
PUBBLICA REGIONALE CALABRIA  
REVISORE UNICO**

**VERBALE n. 03 del 13/02/2024**

**OGGETTO: PARERE DEL REVISORE UNICO SULLA PROPOSTA DI BILANCIO DI PREVISIONE 2024 - 2026**

Il giorno 13 del mese di febbraio anno 2024 è presente da remoto il Revisore Unico, nella persona del Dott. Sergio Tempo, nominato giusto DPGR 105 del 03 novembre 2022, per trattare il seguente punto all'ordine del giorno:

- Parere del Revisore Unico sulla proposta di bilancio di previsione 2024 - 2026 e sui documenti allegati.

Premesso

- Che in data 05/02/2024 il Direttore Amministrativo Dott. Pasquale Cannatelli e il Commissario Straordinario Avv. Grazia Maria Carmela Iannini hanno trasmesso al revisore per il prescritto parere;
  - 1) Bilancio di previsione 2024 - 2026;
  - 2) nota integrativa al bilancio di previsione 2024 - 2026;
  - 3) delibera n. 21 del 05 febbraio 2024, avente ad oggetto: Approvazione del Bilancio di Previsione 2024/2026 ed approvazione del Piano degli Indicatori di bilancio 2024/2026;
  - 4) relazione del Commissario Straordinario al Bilancio di esercizio finanziario anno 2024;
  - 5) bilancio di previsione 2024-2026- prospetto Fondo di garanzia debiti commerciali;
  - 6) prospetto Fondo crediti di dubbia esigibilità;
  - 7) prospetto dimostrativo del risultato presunto di amministrazione al 31.12.2024
  - 8) elenco analitico dimostrativo degli utilizzi delle quote vincolate e accantonate del risultato di amministrazione presunto;
  - 9) il prospetto concernente la composizione, per missioni e programmi, del fondo pluriennale vincolato per ciascuno degli esercizi considerati nel bilancio di previsione;
  - 10) tabelle contenenti gli indicatori del bilancio per il triennio;
  - 11) il prospetto della concordanza tra bilancio di previsione e rispetto del saldo di finanza pubblica (pareggio di bilancio);
  - 12) la Deliberazione n. 318 del 13.09.2023 - L.R. 43/2016 art. 6 "Misure di contenimento per gli enti su-regionali" quantificazione della spesa per l'anno 2024.

Verificato che:

- le previsioni sono state elaborate nel rispetto dell'allegato n.9 del D.Lgs.n.118/2011 ed in coerenza con il principio generale n. 16 dell'Allegato 1 del precitato D.Lgs.;
- che il Commissario Straordinario in data 05/02/2024 con deliberazione n. 21 ha approvato lo schema di bilancio di previsione 2024/2026 corredato dagli allegati obbligatori previsti dall'art.11, comma 3 del D. Lgs.118/2011, dall'art. 19 dello Statuto dell'ATERP, dall'art. 6 della Legge Regionale 27/12/2016 n. 43.

Visti:

- le disposizioni del D.L. 118/2011 e successive modifiche ed integrazioni;
- lo statuto dell'ente, con particolare riferimento alle funzioni attribuite all'organo di revisione;
- il regolamento di contabilità.

Il Revisore,

- ha effettuato le dovute verifiche al fine di esprimere un motivato giudizio di coerenza, attendibilità e congruità contabile delle previsioni di bilancio e dei programmi e progetti, come richiesto dalla vigente normativa ed in particolare dall'art. 51 del Regolamento di contabilità;
- ha verificato che tutti i documenti contabili sono stati predisposti e redatti sulla base del sistema di codifica della contabilità armonizzata.



Il bilancio di previsione viene proposto nel rispetto del pareggio finanziario complessivo di competenza e nel rispetto degli equilibri di parte corrente e in conto capitale.

## CONCLUSIONI

In relazione alle motivazioni specificate nel "*Parere del Revisore Unico sulla proposta di Bilancio di Previsione 2024 – 2026 e documenti allegati*" allegato al presente Verbale, ed al parere favorevole espresso dal responsabile del servizio finanziario,

Il Revisore:

- ha verificato che il bilancio è stato redatto nell'osservanza delle norme di Legge, dello statuto dell'Ente, del regolamento di contabilità, delle norme del D.Lgs. n.118/2011 e dei principi contabili applicati n.4/1 e n. 4/2 allegati al predetto decreto legislativo;
- ha rilevato la coerenza interna, la congruità e l'attendibilità contabile dei dati di bilancio.

Il Revisore, per quanto sopra rappresentato, vista anche la Deliberazione del Commissario Straordinario n. 21/2024, attesta che il progetto di bilancio in esame, nel suo complesso è redatto con chiarezza e rappresenta in modo corretto la situazione finanziaria in conformità alle norme ed ai principi contabili adottati per la formazione dello stesso ed esprime parere favorevole all'approvazione.

- Allegato "*Parere del Revisore Unico sulla proposta di Bilancio di Previsione 2024 – 2026*"



***AZIENDA TERRITORIALE PER L'EDILIZIA  
RESIDENZIALE PUBBLICA REGIONALE***


*A.T.E.R.P. CALABRIA*

Allegato al Verbale n 3 del 13 febbraio 2024

Parere del Revisore Unico sulla proposta di  
***BILANCIO DI PREVISIONE 2024 – 2026***  
*e documenti allegati*

Il Revisore Contabile:

*Dott. Sergio Tempo*




## PREMESSA E VERIFICHE PRELIMINARI

Il Revisore dell'A.T.E.R.P. Calabria nominato con Decreto del Presidente della Giunta Regionale n.105 del 03 novembre 2022.

### *Premesso*

- che le previsioni devono essere elaborate nel rispetto dell'allegato n.9 del D.Lgs.n.118/2011 ed in coerenza con il principio generale n.16 dell'Allegato n.1 del precisato D.Lgs.;
- che ha ricevuto in data 05/02/2024, a mezzo pec, la documentazione relativa al bilancio di previsione per gli esercizi 2024-2026;
- che il Commissario Straordinario in data 05/02/2024 con deliberazione n. 21 ha approvato lo schema di bilancio di previsione 2024/2026 corredato dai seguenti allegati obbligatori indicati:
  - nell'art.11, comma 3 del D. Lgs.118/2011:
    - il prospetto esplicativo del presunto risultato di amministrazione dell'esercizio 2022;
    - il prospetto concernente la composizione, per missioni e programmi, del fondo pluriennale vincolato per ciascuno degli esercizi considerati nel bilancio di previsione;
    - il prospetto concernente la composizione del Fondo Crediti di Dubbia Esigibilità per ciascuno degli esercizi considerati nel bilancio di previsione;
      - il prospetto dimostrativo del rispetto dei vincoli di indebitamento;
    - tabelle contenenti gli indicatori del bilancio per il triennio;
    - la nota integrativa, sottoscritta dal Direttore Amministrativo e redatta secondo le modalità previste dal comma 5 dell'art.11 del D.Lgs.118/2011 e dall'art.13 del vigente Regolamento di contabilità,
    - il prospetto della concordanza tra bilancio di previsione e rispetto del saldo di finanza pubblica (pareggio di bilancio);
  - nell'art. 19 dello Statuto dell'ATERP:
    - il piano delle attività (o Piano Programma), di durata almeno triennale, definito in coerenza con le indicazioni della Regione, a corredo del Bilancio di Previsione;
    - il bilancio gestionale, cui sono allegati, nel rispetto dello schema di cui all'allegato 12 del D.Lgs. n.118/2011, il prospetto delle previsioni di entrata per titoli, tipologie e categorie per ciascuno degli anni considerati nel bilancio di previsione, e il prospetto delle previsioni di spesa per missioni, programmi e macroaggregati per ciascuno degli anni considerati nel bilancio di previsione;
    - il piano degli indicatori da predisporre entro 30 giorni dall'approvazione del bilancio;
  - nell'art. 6 della Legge Regionale 27/12/2016 n. 43
    - la quantificazione nella Nota Integrativa del limite massimo delle seguenti spese:
      - a) spesa per il personale, che al lordo degli oneri riflessi e dell'IRAP, non può essere superiore a quella sostenuta nell'anno 2014 ovvero a quella sostenuta nell'esercizio finanziario successivo all'anno di effettiva operatività se posteriore al 2014;
      - b) spese che devono essere ridotte del 10% rispetto a quelle sostenute nell'anno 2014



ovvero a quelle sostenute nell'anno in cui si è verificata l'assoluta necessità di sostenere la spesa se l'anno di effettiva operatività dell'ente è successivo al 2014:

- 1) relazioni pubbliche, convegni, mostre, pubblicità e rappresentanza;
- 2) missioni;
- 3) attività di formazione;
- 4) acquisto di mobili ed arredi;
- 5) vigilanza diurna e notturna dei locali adibiti ad uffici;
- 6) canoni e utenze per la telefonia, la luce, l'acqua, il gas e gli altri servizi;
- 7) manutenzione di mobili, acquisto e manutenzione di macchine e attrezzature;
- 8) varie non informatiche per il funzionamento degli uffici;
- 9) acquisto di stampati, registri, cancelleria e materiale vario per gli uffici;
- 10) acquisto di libri, riviste, giornali ed altre pubblicazioni;
- 11) pubblicazione di studi, ricerche, manifesti ed altri documenti;
- 12) postali e telegrafiche.

Viste le disposizioni del D.lgs 118/2011 e succ. modif. ed integrazioni;

Visto lo statuto dell'ente, con particolare riferimento alle funzioni attribuite all'organo di revisione;

Visto il regolamento di contabilità;

ha effettuato le seguenti verifiche al fine di esprimere un motivato giudizio di coerenza, attendibilità e congruità contabile delle previsioni di bilancio e dei programmi e progetti, come richiesto dalla vigente normativa ed in particolare dall'art. 51 del Regolamento di contabilità.

### ***BILANCIO DI PREVISIONE 2024-2026***

Il Revisore ha verificato che tutti i documenti contabili sono stati predisposti e redatti sulla base del sistema di codifica della contabilità armonizzata.

Il bilancio di previsione viene proposto nel rispetto del pareggio finanziario complessivo di competenza e nel rispetto degli equilibri di parte corrente e in conto capitale.

Le previsioni di competenza per gli anni 2024, 2025 e 2026 confrontate con le previsioni definitive per l'anno 2023 sono così formulate:



## Riepilogo generale entrate e spese per titoli

RIEPILOGO GENERALE ENTRATE PER TITOLI					
TIT	DENOMINAZIONE	PREVISIONI 2023	PREVISIONI 2024	PREVISIONI 2025	PREVISIONI 2026
	Fondo pluriennale vincolato per spese correnti	590.541,74			
	Fondo pluriennale vincolato per spese in conto capitale	1.892.657,90			
	Utilizzo avanzo di Amministrazione	0,00			
	- di cui avanzo vincolato utilizzato anticipatamente				
1	<i>Entrate correnti di natura tributaria, contributiva e perequativa</i>				
2	<i>Trasferimenti correnti</i>				
3	<i>Entrate extratributarie</i>	33.679.000,00	34.034.000,00	34.004.000,00	34.004.000,00
4	<i>Entrate in conto capitale</i>	219.395.853,02	73.678.925,59	58.669.500,00	58.669.500,00
5	<i>Entrate da riduzione di attività finanziarie</i>	10.977.000,00	10.997.000,00	10.997.000,00	10.997.000,00
6	<i>Accensione prestiti</i>				
7	<i>Anticipazioni da istituto tesoriere/cassiere</i>	2.500.000,00	200.000,00	100.000,00	0,00
9	<i>Entrate per conto terzi e partite di giro</i>	25.270.000,00	23.020.000,00	23.270.000,00	23.270.000,00
	<b>TOTALE</b>	<b>291.841.853,02</b>	<b>141.929.925,59</b>	<b>127.040.500,00</b>	<b>126.940.500,00</b>
	<b>TOTALE GENERALE DELLE ENTRATE</b>	<b>294.325.052,66</b>	<b>143.594.445,24</b>	<b>127.040.500,00</b>	<b>126.940.500,00</b>
TIT	DENOMINAZIONE	PREVISIONI 2023	PREVISIONI 2024	PREVISIONI 2025	PREVISIONI 2025
	Disavanzo di amministrazione	2.354.291,17	2.354.291,27	2.354.291,27	2.354.291,27
1	<i>Spese correnti</i>	31.895.250,47	31.892.208,73	31.862.208,73	31.862.208,73
2	<i>Spese in c/capitale</i>	221.308.510,92	75.130.945,24	58.457.000,00	58.457.000,00
3	<i>Spese per incremento di attività finanziarie</i>	10.997.000,00	10.997.000,00	10.997.000,00	10.997.000,00
4	<i>Rimborso di prestiti</i>				
5	<i>Chiusura Anticipazioni da istituto tesoriere/cassiere</i>	2.500.000,00	200.000,00	100.000,00	0,00
9	<i>Uscite per conto terzi e partite di giro</i>	25.270.000,00	23.020.000,00	23.270.000,00	23.270.000,00
	<b>TOTALE</b>	<b>291.970.761,39</b>	<b>141.240.153,97</b>	<b>124.686.208,73</b>	<b>124.586.208,73</b>
	<b>TOTALE GENERALE DELLE SPESE</b>	<b>294.325.052,66</b>	<b>143.594.445,24</b>	<b>127.040.500,00</b>	<b>126.940.500,00</b>



Le previsioni di competenza rispettano il principio generale n. 16 e rappresentano le entrate e le spese che si prevede saranno esigibili in ciascuno degli esercizi considerati anche se l'obbligazione giuridica è sorta in esercizi precedenti.

### Previsioni di cassa

Gli stanziamenti di cassa comprendono le previsioni di riscossioni e pagamenti in conto competenza e in conto residui e sono elaborate in considerazione dei presumibili ritardi nella riscossione e nei pagamenti delle obbligazioni già esigibili.

ENTRATE	CASSA ANNO 2024	COMPETENZA ANNO 2024	COMPETENZA ANNO 2025	COMPETENZA ANNO 2026
Fondo di cassa presunto all'inizio dell'esercizio	1.103.083,90			
Utilizzo avanzo presunto di amministrazione		0,00	0,00	0,00
<i>di cui Utilizzo Fondo anticipazioni di liquidità</i>		0,00	0,00	0,00
Fondo pluriennale vincolato		1.664.519,65	0,00	0,00
Titolo 1: Entrate correnti di natura tributaria, contributiva e perequativa	0,00	0,00	0,00	0,00
Titolo 2: Trasferimenti correnti	0,00	0,00	0,00	0,00
Titolo 3: Entrate extratributarie	33.902.942,88	34.034.000,00	34.004.000,00	34.004.000,00
Titolo 4: Entrate in conto capitale	90.273.375,24	73.678.925,59	58.669.500,00	58.669.500,00
Titolo 5: Entrate da riduzione di attività finanziarie	12.714.848,55	10.997.000,00	10.997.000,00	10.997.000,00
<b>Totale entrate finali.....</b>	<b>136.891.166,67</b>	<b>118.709.925,59</b>	<b>103.670.500,00</b>	<b>103.670.500,00</b>
Titolo 6: Accensione Prestiti	0,00	0,00	0,00	0,00
Titolo 7: Anticipazioni da istituto tesoriere/cassiere	200.000,00	200.000,00	100.000,00	0,00
Titolo 9: Entrate per conto terzi e partite di giro	28.177.676,09	23.020.000,00	23.270.000,00	23.270.000,00
<b>Totale Titoli</b>	<b>165.268.842,76</b>	<b>141.929.925,59</b>	<b>127.040.500,00</b>	<b>126.940.500,00</b>
<b>TOTALE COMPLESSIVO ENTRATE</b>	<b>166.371.926,66</b>	<b>143.594.445,24</b>	<b>127.040.500,00</b>	<b>126.940.500,00</b>



SPESE	CASSA ANNO 2024	COMPETENZA ANNO 2024	COMPETENZA ANNO 2025	COMPETENZA ANNO 2026
Disavanzo di amministrazione <sup>(1)</sup>		2.354.291,27	2.354.291,27	2.354.291,27
Disavanzo derivante da debito autorizzato e non contratto <sup>(2)</sup>		0,00	0,00	0,00
<b>Titolo 1: Spese correnti</b>	<b>23.548.236,66</b>	<b>31.892.208,73</b>	<b>31.862.208,73</b>	<b>31.862.208,73</b>
- di cui fondo pluriennale vincolato		0,00	0,00	0,00
<b>Titolo 2: Spese in conto capitale</b>	<b>91.113.880,93</b>	<b>75.130.945,24</b>	<b>58.457.000,00</b>	<b>58.457.000,00</b>
- di cui fondo pluriennale vincolato		0,00	0,00	0,00
<b>Titolo 3: Spese per incremento attivita' finanziarie</b>	<b>14.189.596,63</b>	<b>10.997.000,00</b>	<b>10.997.000,00</b>	<b>10.997.000,00</b>
- di cui fondo pluriennale vincolato		0,00	0,00	0,00
<b>Totale spese finali.....</b>	<b>128.851.714,22</b>	<b>118.020.153,97</b>	<b>101.316.208,73</b>	<b>101.316.208,73</b>
<b>Titolo 4: Rimborso Prestiti</b>	<b>0,00</b>	<b>0,00</b>	<b>0,00</b>	<b>0,00</b>
- di cui fondo anticipazioni di liquidita'		0,00	0,00	0,00
<b>Titolo 5: Chiusura Anticipazioni ricevute da istituto tesoriere/cassiere</b>	<b>200.000,00</b>	<b>200.000,00</b>	<b>100.000,00</b>	<b>0,00</b>
<b>Titolo 7: Uscite per conto terzi e partite di giro</b>	<b>36.610.952,40</b>	<b>23.020.000,00</b>	<b>23.270.000,00</b>	<b>23.270.000,00</b>
<b>Totale Titoli</b>	<b>165.662.666,62</b>	<b>141.240.153,97</b>	<b>124.686.208,73</b>	<b>124.586.208,73</b>
<b>TOTALE COMPLESSIVO SPESE</b>	<b>165.662.666,62</b>	<b>143.594.445,24</b>	<b>127.040.500,00</b>	<b>126.940.500,00</b>

L'organo di revisione ha verificato che la previsione di cassa è stata calcolata tenendo conto del trend della riscossione nonché di quanto accantonato al Fondo Crediti dubbia esigibilità di competenza e in sede di preconsuntivo.



## Verifica equilibrio corrente anni 2024-2026

Gli equilibri richiesti dal D.Lgs. 118/2011 sono così assicurati:

### EQUILIBRI DI BILANCIO

EQUILIBRIO ECONOMICO - FINANZIARIO		COMPETENZA ANNO 2024	COMPETENZA ANNO 2025	COMPETENZA ANNO 2026
Utilizzo risultato di amministrazione destinato al finanziamento delle spese correnti e al rimborso di prestiti	(+)	0,00	0,00	0,00
Ripiano disavanzo di amministrazione esercizio precedente	(-)	2.354.291,27	2.354.291,27	2.354.291,27
Fondo pluriennale vincolato per spese correnti iscritto in entrata	(+)	0,00	0,00	0,00
Entrate titoli 1-2-3	(+)	34.034.000,00	34.004.000,00	34.004.000,00
Entrate in conto capitale per Contributi agli investimenti direttamente destinati al rimborso dei prestiti da amministrazioni pubbliche (2)	(+)	0,00	0,00	0,00
Entrate Titolo 4.03 - Altri trasferimenti in conto capitale	(+)	212.500,00	212.500,00	212.500,00
Entrate in c/capitale destinate all'estinzione anticipata di prestiti	(+)	0,00	0,00	0,00
Entrate per accensioni di prestiti destinate all'estinzione anticipata di prestiti	(+)	0,00	0,00	0,00
Entrate di parte capitale destinate a spese correnti in base a specifiche disposizioni di legge o dei principi contabili	(+)	0,00	0,00	0,00
Spese correnti	(-)	31.892.208,73	31.862.208,73	31.862.208,73
- di cui fondo pluriennale vincolato	(-)	0,00	0,00	0,00
Spese Titolo 2.04 - Altri trasferimenti in conto capitale	(-)	0,00	0,00	0,00
Variazioni di attività finanziarie (se negativo)	(-)	0,00	0,00	0,00
Rimborso prestiti	(-)	0,00	0,00	0,00
- di cui Fondo anticipazioni di liquidità		0,00	0,00	0,00
- di cui per estinzione anticipata di prestiti		0,00	0,00	0,00
<b>A) Equilibrio di parte corrente</b>	<b>(+)</b>	<b>0,00</b>	<b>0,00</b>	<b>0,00</b>
Utilizzo risultato di amministrazione per il finanziamento di spese d'investimento al netto del Fondo anticipazione di liquidità	(+)	0,00	0,00	0,00
Fondo pluriennale vincolato per spese in conto capitale iscritto in entrata	(+)	1.664.519,65	0,00	0,00
Entrate in conto capitale (Titolo 4)	(+)	73.678.925,59	58.669.500,00	58.669.500,00
Entrate Titolo 5.01.01 - Alienazioni di partecipazioni	(+)	0,00	0,00	0,00
Entrate per accensioni di prestiti (titolo 6)	(+)	0,00	0,00	0,00
Entrate in conto capitale per Contributi agli investimenti direttamente destinati al rimborso dei prestiti da amministrazioni pubbliche (2)	(-)	0,00	0,00	0,00
Entrate in c/capitale destinate all'estinzione anticipata di prestiti	(-)	0,00	0,00	0,00
Entrate di parte capitale destinate a spese correnti in base a specifiche disposizioni di legge	(-)	0,00	0,00	0,00
Entrate per accensioni di prestiti destinate all'estinzione anticipata di prestiti	(-)	0,00	0,00	0,00

Entrate Titolo 4.03 - Altri trasferimenti in conto capitale	(-)	212.500,00	212.500,00	212.500,00
Spese in conto capitale	(-)	75.130.945,24	58.457.000,00	58.457.000,00
- di cui fondo pluriennale vincolato	(-)	0,00	0,00	0,00
Spese Titolo 2.04 - Altri trasferimenti in conto capitale	(+)	0,00	0,00	0,00
Spese Titolo 3.01.01 - Acquisizioni di partecipazioni e conferimenti di capitale	(-)	0,00	0,00	0,00
Ripiano disavanzo pregresso derivante da debito autorizzato e non contratto (presunto)	(-)	0,00	0,00	0,00
Variazioni di attività finanziarie (se positivo)	(+)	0,00	0,00	0,00
<b>B) Equilibrio di parte capitale</b>		<b>0,00</b>	<b>0,00</b>	<b>0,00</b>
Utilizzo risultato presunto di amministrazione al finanziamento di attività finanziarie (**)	(+)	0,00	0,00	0,00
Fondo pluriennale vincolato per incremento di attività finanziarie iscritto in entrata	(+)	0,00	0,00	0,00
Entrate titolo 5.00 - Riduzioni attività finanziarie	(+)	10.997.000,00	10.997.000,00	10.997.000,00
Spese titolo 3.00 - Incremento attività finanziarie	(-)	10.997.000,00	10.997.000,00	10.997.000,00
Entrate Titolo 5.01.01 - Alienazioni di partecipazioni	(-)	0,00	0,00	0,00
Spese Titolo 3.01.01 - Acquisizioni di partecipazioni e conferimenti di capitale	(+)	0,00	0,00	0,00
<b>C) Variazioni attività finanziaria</b>		<b>0,00</b>	<b>0,00</b>	<b>0,00</b>
<b>EQUILIBRIO FINALE (D=A+B)</b>		<b>0,00</b>	<b>0,00</b>	<b>0,00</b>

Saldo corrente ai fini della copertura degli investimenti pluriennali delle Regioni a statuto ordinario

A) Equilibrio di parte corrente	(+)	0,00	0,00	0,00
Utilizzo risultato di amministrazione destinato al finanziamento di spese correnti e al rimborso di prestiti al netto del Fondo anticipazione di liquidità	(-)	0,00	0,00	0,00
Fondo pluriennale vincolato per spese correnti iscritto in entrata al netto delle componenti non vincolate derivanti dal riaccertamento ord.	(-)	0,00	0,00	0,00
Entrate titoli 1-2-3 non sanitarie con specifico vincolo di destinazione	(-)	0,00	0,00	0,00
Entrate titoli 1-2-3 destinate al finanziamento del SSN	(-)	0,00	0,00	0,00
Spese correnti non sanitarie finanziate da entrate con specifico vincolo di destinazione	(+)	0,00	0,00	0,00
Fondo pluriennale vincolato di parte corrente (di spesa) al netto delle componenti non vincolate derivanti dal riaccertamento ord.	(+)	0,00	0,00	0,00
Spese correnti finanziate da entrate destinate al SSN	(+)	0,00	0,00	0,00
<b>Equilibrio di parte corrente ai fini della copertura degli investimenti pluriennali.</b>		<b>0,00</b>	<b>0,00</b>	<b>0,00</b>

Saldo corrente ai fini della copertura degli investimenti pluriennali delle Autonomie speciali

A) Equilibrio di parte corrente	(+)	0,00	0,00	0,00
Utilizzo risultato di amministrazione destinato al finanziamento di spese correnti e al rimborso di prestiti al netto del Fondo anticipazione di liquidità (H)	(-)	0,00	0,00	0,00
<b>Equilibrio di parte corrente ai fini della copertura degli investimenti pluriennali.</b>		<b>0,00</b>	<b>0,00</b>	<b>0,00</b>



### La nota integrativa

La nota integrativa allegata al bilancio di previsione indica come disposto dal comma 5 dell'art.11 del D.Lgs. 23/6/2011 n.118 tutte le seguenti informazioni:

- a) i criteri di valutazione adottati per la formulazione delle previsioni, con particolare riferimento agli stanziamenti riguardanti gli accantonamenti per le spese potenziali e al fondo crediti di dubbia esigibilità, dando illustrazione dei crediti per i quali non è previsto l'accantonamento a tale fondo;
- b) l'elenco analitico delle quote vincolate e accantonate del risultato di amministrazione presunto al 31 dicembre dell'esercizio precedente, distinguendo i vincoli derivanti dalla legge e dai principi contabili, dai trasferimenti, da mutui e altri finanziamenti, vincoli formalmente attribuiti dall'ente;
- c) l'elenco analitico degli utilizzi delle quote vincolate e accantonate del risultato di amministrazione presunto, distinguendo i vincoli derivanti dalla legge e dai principi contabili, dai trasferimenti, da mutui e altri finanziamenti, vincoli formalmente attribuiti dall'ente;
- d) altre informazioni riguardanti le previsioni, richieste dalla legge o necessarie per l'interpretazione del bilancio.

<b>VERIFICA ATTENDIBILITA' E CONGRUITA' DELLE PREVISIONI ANNI 2024-2026</b>
---

### A) ENTRATE

Ai fini della verifica dell'attendibilità delle entrate e congruità delle spese previste per gli esercizi 2024-2026, alla luce della manovra disposta dall'ente, sono state analizzate in particolare le voci di bilancio appresso riportate.

#### **Proventi derivanti dalla gestione dei beni dell'Ente**

	<i>Previsione</i> <b>2024</b>	<i>Previsione</i> <b>2025</b>	<i>Previsione</i> <b>2026</b>
Canoni e concessioni e diritti reali di godimento	880.000,00	880.000,00	880.000,00
Fitti attivi e canoni patrimoniali	25.700.000,00	25.700.000,00	25.700.000,00
Altri	200.000,00	200.000,00	200.000,00
<b>TOTALE PROVENTI DEI BENI</b>	<b>26.780.000,00</b>	<b>26.780.000,00</b>	<b>26.780.000,00</b>
<b>Fondo Crediti Dubbia Esigibilità</b>	<b>11.998.333,00</b>	<b>11.995.996,00</b>	<b>11.995.996,00</b>

La quantificazione appare congrua in relazione all'andamento storico delle riscossioni rispetto agli accertamenti

## **B) SPESE PER TITOLI E MACROAGGREGATI**

Le previsioni degli esercizi 2024-2026 per macroaggregati di spesa corrente confrontate con la spesa risultante dalla previsione definitiva 2023 è la seguente:

MACROAGGREGATI		Previsione definitiva 2023	Previsione 2024	Previsione 2025	Previsione 2026
101	redditi da lavoro dipendente	10.360.541,74	10.012.058,54	10.124.696,73	10.124.696,73
102	imposte e tasse a carico ente	3.951.296,95	3.710.000,00	3.737.108,00	3.737.108,00
103	acquisto beni e servizi	3.984.152,73	3.953.750,00	4.106.381,00	4.106.381,00
104	trasferimenti correnti	88.000,00	88.000,00	88.000,00	88.000,00
107	interessi passivi	390.000,00	390.000,00	335.000,00	335.000,00
109	rimborsi e poste correttive delle entrate	50.000,00	50.000,00	50.000,00	50.000,00
110	altre spese correnti	13.071.259,05	13.688.400,19	13.421.023,00	13.421.023,00
		<b>31.895.250,47</b>	<b>31.892.208,73</b>	<b>31.862.208,73</b>	<b>31.862.208,73</b>

### **Spese di personale**

La spesa per redditi di lavoro dipendente prevista per gli esercizi 2024-2026, tiene conto della programmazione del fabbisogno del personale per la quale il Revisore ha espresso il parere di propria competenza.

Ai sensi dell'art. 6 della Legge Regionale n. 43/2016 la spesa per il personale, al lordo degli oneri riflessi e dell'IRAP, non può essere superiore a quella sostenuta per l'anno 2014 ovvero a quella sostenuta nell'esercizio finanziario successivo all'anno di effettiva operatività se posteriore al 2014.

Dall'esame dell'attestazione contenuta nel provvedimento adottato dall'Ente per l'anno 2017 (Deliberazione n. 904 del 28/08/2017) che quantifica l'ammontare della spesa per il personale sostenuta nel 2014 in complessivi Euro 10.449.417,12 ne deriva che questo importo costituisce senza dubbio alcuno il limite massimo della spesa per il personale da poter iscrivere nel bilancio di previsione 2024-2026.


Il Bilancio di previsione 2024-2026 prevede una spesa per il personale pari ad Euro **10.012.058,54** che è inferiore all'importo di Euro **10.449.417,12** che costituisce il limite massimo ex art. 6 comma 1 lett. a) L.R. 43/2016 – art. 1 L.R. 11/2015.



### Spese per acquisto beni e servizi

La previsione di bilancio relativa agli acquisti di beni e servizi è coerente con il contenimento delle spese di cui alla lett. b) art. 6 L.R. 43/2016 come si evince dal seguente prospetto fornito dall'Ente e dalla Delibera n. 318 del 13/09/2023, adottata per definire, per l'anno 2024, le misure di contenimento di spesa per gli Enti sub-regionali:

Descrizione	Costo anno 2014 (Impegnato)	Limite di Spesa 2024	Previsione 2024
Relazioni pubbliche, convegni, mostre, pubblicità e rappresentanza			
Missioni non ispettive	103.493,30	93.143,97	50.000,00
Attività di formazione		5.000,00	
Acquisto di mobili ed arredi	593,70	500,00	10.000,00
Vigilanza diurna e notturna dei locali adibiti ad ufficio	38.496,70	34.647,03	
Canoni ed utenze per la telefonia, la luce, l'acqua, il gas e gli altri servizi	277.640,99	277.500,00	280.00,00
Manutenzione di mobili, acquisto e manutenzione di macchine attrezzature varie non informatiche per il funzionamento degli uffici	14.332,60	12.899,34	1.000,00
Acquisto di stampati, registri, cancelleria e materiale vario per gli uffici	36.024,90	32.422,41	30.000,00
Acquisto di libri, riviste, giornali ed altre pubblicazioni	6.279,08	5.651,17	5.000,00
Pubblicazioni di studi, ricerche, manifesti e altri documenti			
Spese postali e telegrafiche	81.840,63	41.000,00	50.000,00
<b>TOTALE SPESE FUNZIONAMENTO</b>	<b>558.701,90</b>	<b>502.763,92</b>	<b>426.000,00</b>



### Risultato di amministrazione.

Il risultato di amministrazione presunto al 31/12/2024 è così composto:

<b>Prospetto dimostrativo risultato di amministrazione</b>		
<b>1) Determinazione del risultato di amministrazione presunto al 31/12/2023</b>		
(+)	<b>Risultato di amministrazione iniziale dell'esercizio 2023</b>	<b>94.708.551,37</b>
(+)	Fondo pluriennale vincolato iniziale dell'esercizio 2023	2.483.199,64
(+)	Entrate già accertate nell'esercizio 2023	55.025.792,37
(-)	Uscite già impegnate nell'esercizio 2023	35.163.264,41
(-)	Riduzione dei residui attivi già verificatasi nell'esercizio 2023	0,00
(+)	Incremento dei residui attivi già verificatasi nell'esercizio 2023	0,00
(+)	Riduzione dei residui passivi già verificatasi nell'esercizio 2023	0,00
(=)	<b>Risultato di amministrazione dell'esercizio 2023 alla data di redazione del bilancio di previsione dell'anno 2024</b>	<b>117.054.278,97</b>
(+)	Entrate che prevedo di accertare per il restante periodo dell'esercizio 2023	0,00
(-)	Spese che prevedo di impegnare per il restante periodo dell'esercizio 2023	0,00
(-)	Riduzione dei residui attivi presunta per il restante periodo dell'esercizio 2023	0,00
(+)	Incremento dei residui attivi presunto per il restante periodo dell'esercizio 2023	0,00
(+)	Riduzione dei residui passivi presunta per il restante periodo dell'esercizio 2023	0,00
(-)	Fondo pluriennale vincolato finale presunto dell'esercizio 2023 (1)	1.664.519,65
(=)	<b>A) Risultato di amministrazione presunto al 31/12/2023</b>	<b>115.389.759,32</b>
<b>2) Composizione del risultato di amministrazione presunto al 31/12/2023</b>		
<b>Parte accantonata (3)</b>		
	Fondo crediti di dubbia esigibilità al 31/12 (4)	90.013.548,03
	Accantonamento residui perenti al 31/12 (solo per le regioni) (5)	0,00
	Fondo anticipazioni liquidità (5)	0,00

	Fondo perdite società partecipate (5)	0,00
	Fondo contenzioso (5)	11.970.480,35
	Altri accantonamenti (5)	11.500.137,91
	<b>B) Totale parte accantonata</b>	<b>113.484.166,29</b>
<b>Parte vincolata al 31/12/2023</b>		
	Vincoli derivanti da leggi e dai principi contabili	7.158.624,58
	Vincoli derivanti da trasferimenti	0,00
	Vincoli derivanti dalla contrazione di mutui	0,00
	Vincoli formalmente attribuiti dall'ente	0,00
	Altri vincoli	0,00
	<b>C) Totale parte vincolata</b>	<b>7.158.624,58</b>
<b>Parte destinata agli investimenti</b>		
	<b>D) Totale parte destinata agli investimenti</b>	<b>0,00</b>
	<b>E) Totale parte disponibile (E=A-B-C-D)</b>	<b>-5.253.031,55</b>
	F) di cui Disavanzo da debito autorizzato e non contratto (6)	0,00
<b>Se E è negativo, tale importo è iscritto tra le spese del bilancio di previsione come disavanzo da ripianare (7)</b>		
	F) di cui Disavanzo da debito autorizzato e non contratto (6)	0,00
<b>3) Utilizzo quote del risultato di amministrazione presunto al 31/12/2023 previsto nel bilancio:</b>		
	Utilizzo quota accantonata (da consuntivo anno precedente o previa verifica di preconsuntivo - salvo l'utilizzo del FAL)	0,00
	Utilizzo quota vincolata	0,00
	Utilizzo quota destinata agli investimenti (previa approvazione del rendiconto)	0,00
	Utilizzo quota disponibile (previa approvazione del rendiconto)	0,00
	<b>Totale utilizzo avanzo di amministrazione presunto</b>	<b>0,00</b>



## Fondo crediti di dubbia esigibilità (FCDE)

Il FCDE è stato determinato applicando all'importo complessivo degli stanziamenti di ciascuna delle entrate una percentuale pari al complemento a 100 delle medie calcolate come di seguito specificato e per gli anni 2024-2026.

I calcoli sono stati effettuati applicando al rapporto tra gli incassi in c/competenza e gli accertamenti degli ultimi 5 esercizi, il seguente metodo della media semplice (sia la media fra totale incassato e totale accertato, sia la media dei rapporti annui).

L'accantonamento al fondo crediti di dubbia esigibilità non è oggetto d'impegno e genera un'economia di bilancio che confluisce nel risultato di amministrazione come quota accantonata.

Il Revisore ha accertato la regolarità del calcolo del fondo ed il rispetto della percentuale minima di accantonamento relativamente alla tipologia 3010000 "Vendita beni e servizi e proventi derivanti dalla gestione dei beni".

Il fondo crediti di dubbia esigibilità per gli anni 2024-2026 risulta come dai seguenti prospetti:

### - Anno 2024

TIPOLOGIA	DENOMINAZIONE	STANZIAMENTI DI BILANCIO (a)	ACCANTONAMENTO OBBLIGATORIO AL FONDO (b)	ACCANTONAMENTO EFFETTIVO DI BILANCIO (c)	% di stanziamento accantonato al fondo nel rispetto del principio contabile applicato 3.3 (d) = (c/a)
	<b>ENTRATE CORRENTI DI NATURA TRIBUTARIA, CONTRIBUTIVA E PEREQUATIVA</b>				
1010100	Tipologia 101: Imposte, tasse e proventi assimilati di cui accertati per cassa sulla base del principio contabile 3.7 <b>Tipologia 101: Imposte, tasse e proventi assimilati non accertati per cassa</b>	0,00 0,00 <b>0,00</b>	0,00 0,00 <b>0,00</b>	0,00 0,00 <b>0,00</b>	0,00 0,00 <b>0,00</b>
1010200	Tipologia 102: Tributi destinati al finanziamento della sanità di cui accertati per cassa sulla base del principio contabile 3.7 <b>Tipologia 102: Tributi destinati al finanziamento della sanità non accertati per cassa</b>	0,00 0,00 <b>0,00</b>	0,00 0,00 <b>0,00</b>	0,00 0,00 <b>0,00</b>	0,00 0,00 <b>0,00</b>
1010300	Tipologia 103: Tributi devoluti e regolati alle autonomie speciali di cui accertati per cassa sulla base del principio contabile 3.7 <b>Tipologia 103: Tributi devoluti e regolati alle autonomie speciali non accertati per cassa</b>	0,00 0,00 <b>0,00</b>	0,00 0,00 <b>0,00</b>	0,00 0,00 <b>0,00</b>	0,00 0,00 <b>0,00</b>
1010400	Tipologia 104: Compartecipazioni di tributi	0,00	0,00	0,00	0,00
1030100	Tipologia 301: Fondi perequativi da Amministrazioni Centrali	0,00	0,00	0,00	0,00
1030200	Tipologia 302: Fondi perequativi dalla Regione o Provincia autonoma	0,00	0,00	0,00	0,00
	<b>TOTALE TITOLO 1</b>	<b>0,00</b>	<b>0,00</b>	<b>0,00</b>	<b>0,00</b>
	<b>TRASFERIMENTI CORRENTI</b>				
2010100	Tipologia 101: Trasferimenti correnti da Amministrazioni pubbliche	0,00	0,00	0,00	0,00
2010200	Tipologia 102: Trasferimenti correnti da Famiglie	0,00	0,00	0,00	0,00
2010300	Tipologia 103: Trasferimenti correnti da Imprese	0,00	0,00	0,00	0,00
2010400	Tipologia 104: Trasferimenti correnti da Istituzioni Sociali Private	0,00	0,00	0,00	0,00
2010500	Tipologia 105: Trasferimenti correnti dall'Unione Europea e dal Resto del Mondo	0,00			
	Trasferimenti correnti dall'Unione Europea	0,00			
	Trasferimenti correnti dal Resto del Mondo	0,00			
	<b>TOTALE TITOLO 2</b>	<b>0,00</b>	<b>0,00</b>	<b>0,00</b>	<b>0,00</b>

	<b>ENTRATE EXTRATRIBUTARIE</b>				
3010000	Tipologia 100: Vendita di beni e servizi e proventi derivanti dalla gestione dei beni	26.880.000,00	11.481.649,00	11.481.649,00	42,71
3020000	Tipologia 200: Proventi derivanti dall'attività di controllo e repressione delle irregolarità e degli illeciti	0,00	0,00	0,00	0,00
3030000	Tipologia 300: Interessi attivi	1.015.000,00	224.795,00	224.795,00	22,15
3040000	Tipologia 400: Altre entrate da redditi da capitale	0,00	0,00	0,00	0,00
3050000	Tipologia 500: Rimborsi e altre entrate correnti	6.139.000,00	291.889,00	291.889,00	4,75
	<b>TOTALE TITOLO 3</b>	<b>34.034.000,00</b>	<b>11.998.333,00</b>	<b>11.998.333,00</b>	<b>35,25</b>
	<b>ENTRATE IN CONTO CAPITALE</b>				
4010000	Tipologia 100: Tributi in conto capitale	0,00	0,00	0,00	0,00
4020000	Tipologia 200: Contributi agli investimenti	62.676.425,59			
	Contributi agli investimenti da amministrazioni pubbliche	62.676.425,59			
	Contributi agli investimenti da UE	0,00			
	<b>Tipologia 200: Contributi agli investimenti al netto dei contributi da PA e da UE</b>	<b>0,00</b>	<b>0,00</b>	<b>0,00</b>	<b>0,00</b>
4030000	Tipologia 300: Altri trasferimenti in conto capitale	212.500,00			
	Altri trasferimenti in conto capitale da amministrazioni pubbliche	0,00			
	Altri trasferimenti in conto capitale da UE	0,00			
	<b>Tipologia 300: Altri trasferimenti in conto capitale al netto dei trasferimenti da PA e da UE</b>	<b>212.500,00</b>	<b>0,00</b>	<b>0,00</b>	<b>0,00</b>
4040000	Tipologia 400: Entrate da alienazione di beni materiali e immateriali	10.390.000,00	0,00	0,00	0,00
4050000	Tipologia 500: Altre entrate in conto capitale	400.000,00	0,00	0,00	0,00
	<b>TOTALE TITOLO 4</b>	<b>73.678.925,59</b>	<b>0,00</b>	<b>0,00</b>	<b>0,00</b>
	<b>ENTRATE DA RIDUZIONE DI ATTIVITA' FINANZIARIE</b>				
5010000	Tipologia 100: Alienazione di attività finanziarie	0,00	0,00	0,00	0,00
5020000	Tipologia 200: Riscossione crediti di breve termine	0,00	0,00	0,00	0,00
5030000	Tipologia 300: Riscossione crediti di medio-lungo termine	45.000,00	0,00	0,00	0,00
5040000	Tipologia 400: Altre entrate per riduzione di attività finanziarie	10.952.000,00	0,00	0,00	0,00
	<b>TOTALE TITOLO 5</b>	<b>10.997.000,00</b>	<b>0,00</b>	<b>0,00</b>	<b>0,00</b>
	<b>TOTALE GENERALE</b>	<b>118.709.925,59</b>	<b>11.998.333,00</b>	<b>11.998.333,00</b>	<b>10,11</b>
	<b>DI CUI FONDO CREDITI DI DUBBIA ESIGIBILITA' DI PARTE CORRENTE</b>	<b>45.031.000,00</b>	<b>11.998.333,00</b>	<b>11.998.333,00</b>	<b>26,64</b>
	<b>DI CUI FONDO CREDITI DI DUBBIA ESIGIBILITA' IN C/CAPITALE</b>	<b>73.678.925,59</b>	<b>0,00</b>	<b>0,00</b>	<b>0,00</b>



- Anno 2025

TIPOLOGIA	DENOMINAZIONE	STANZIAMENTI DI BILANCIO (a)	ACCANTONAMENTO OBBLIGATORIO AL FONDO (b)	ACCANTONAMENTO EFFETTIVO DI BILANCIO (c)	% di stanziamento accantonato al fondo nel rispetto del principio contabile applicato 3.3 (d) = (c/a)
	<b>ENTRATE CORRENTI DI NATURA TRIBUTARIA, CONTRIBUTIVA E PEREQUATIVA</b>				
1010100	Tipologia 101: Imposte, tasse e proventi assimilati di cui accertati per cassa sulla base del principio contabile 3.7 <b>Tipologia 101: Imposte, tasse e proventi assimilati non accertati per cassa</b>	0,00 0,00 <b>0,00</b>	0,00 <b>0,00</b>	0,00 <b>0,00</b>	0,00 <b>0,00</b>
1010200	Tipologia 102: Tributi destinati al finanziamento della sanità di cui accertati per cassa sulla base del principio contabile 3.7 <b>Tipologia 102: Tributi destinati al finanziamento della sanità non accertati per cassa</b>	0,00 0,00 <b>0,00</b>	0,00 <b>0,00</b>	0,00 <b>0,00</b>	0,00 <b>0,00</b>
1010300	Tipologia 103: Tributi devoluti e regolati alle autonomie speciali di cui accertati per cassa sulla base del principio contabile 3.7 <b>Tipologia 103: Tributi devoluti e regolati alle autonomie speciali non accertati per cassa</b>	0,00 0,00 <b>0,00</b>	0,00 <b>0,00</b>	0,00 <b>0,00</b>	0,00 <b>0,00</b>
1010400	Tipologia 104: Compartecipazioni di tributi	0,00	0,00	0,00	0,00
1030100	Tipologia 301: Fondi perequativi da Amministrazioni Centrali	0,00	0,00	0,00	0,00
1030200	Tipologia 302: Fondi perequativi dalla Regione o Provincia autonoma	0,00	0,00	0,00	0,00
	<b>TOTALE TITOLO 1</b>	<b>0,00</b>	<b>0,00</b>	<b>0,00</b>	<b>0,00</b>
	<b>TRASFERIMENTI CORRENTI</b>				
2010100	Tipologia 101: Trasferimenti correnti da Amministrazioni pubbliche	0,00	0,00	0,00	0,00
2010200	Tipologia 102: Trasferimenti correnti da Famiglie	0,00	0,00	0,00	0,00
2010300	Tipologia 103: Trasferimenti correnti da Imprese	0,00	0,00	0,00	0,00
2010400	Tipologia 104: Trasferimenti correnti da Istituzioni Sociali Private	0,00	0,00	0,00	0,00
2010500	Tipologia 105: Trasferimenti correnti dall'Unione Europea e dal Resto del Mondo Trasferimenti correnti dall'Unione Europea Trasferimenti correnti dal Resto del Mondo	0,00 0,00 0,00			
	<b>TOTALE TITOLO 2</b>	<b>0,00</b>	<b>0,00</b>	<b>0,00</b>	<b>0,00</b>
	<b>ENTRATE EXTRATRIBUTARIE</b>				
3010000	Tipologia 100: Vendita di beni e servizi e proventi derivanti dalla gestione dei beni	26.880.000,00	11.481.649,00	11.481.649,00	42,71
3020000	Tipologia 200: Proventi derivanti dall'attività di controllo e repressione delle irregolarità e degli illeciti	0,00	0,00	0,00	0,00
3030000	Tipologia 300: Interessi attivi	1.015.000,00	224.795,00	224.795,00	22,15
3040000	Tipologia 400: Altre entrate da redditi da capitale	0,00	0,00	0,00	0,00
3050000	Tipologia 500: Rimborsi e altre entrate correnti	6.109.000,00	289.552,00	289.552,00	4,74
	<b>TOTALE TITOLO 3</b>	<b>34.004.000,00</b>	<b>11.995.996,00</b>	<b>11.995.996,00</b>	<b>35,28</b>
	<b>ENTRATE IN CONTO CAPITALE</b>				
4010000	Tipologia 100: Tributi in conto capitale	0,00	0,00	0,00	0,00
4020000	Tipologia 200: Contributi agli investimenti Contributi agli investimenti da amministrazioni pubbliche	47.667.000,00 47.667.000,00			



	Contributi agli investimenti da UE	0,00			
	<b>Tipologia 200: Contributi agli investimenti al netto dei contributi da PA e da UE</b>	<b>0,00</b>	<b>0,00</b>	<b>0,00</b>	<b>0,00</b>
4030000	Tipologia 300: Altri trasferimenti in conto capitale	212.500,00			
	Altri trasferimenti in conto capitale da amministrazioni pubbliche	0,00			
	Altri trasferimenti in conto capitale da UE	0,00			
	<b>Tipologia 300: Altri trasferimenti in conto capitale al netto dei trasferimenti da PA e da UE</b>	<b>212.500,00</b>	<b>0,00</b>	<b>0,00</b>	<b>0,00</b>
4040000	Tipologia 400: Entrate da alienazione di beni materiali e immateriali	10.390.000,00	0,00	0,00	0,00
4050000	Tipologia 500: Altre entrate in conto capitale	400.000,00	0,00	0,00	0,00
	<b>TOTALE TITOLO 4</b>	<b>58.669.500,00</b>	<b>0,00</b>	<b>0,00</b>	<b>0,00</b>
	<b>ENTRATE DA RIDUZIONE DI ATTIVITA' FINANZIARIE</b>				
5010000	Tipologia 100: Alienazione di attività finanziarie	0,00	0,00	0,00	0,00
5020000	Tipologia 200: Riscossione crediti di breve termine	0,00	0,00	0,00	0,00
5030000	Tipologia 300: Riscossione crediti di medio-lungo termine	45.000,00	0,00	0,00	0,00
5040000	Tipologia 400: Altre entrate per riduzione di attività finanziarie	10.952.000,00	0,00	0,00	0,00
	<b>TOTALE TITOLO 5</b>	<b>10.997.000,00</b>	<b>0,00</b>	<b>0,00</b>	<b>0,00</b>
	<b>TOTALE GENERALE</b>	<b>103.670.500,00</b>	<b>11.995.996,00</b>	<b>11.995.996,00</b>	<b>11,57</b>
	<b>DI CUI FONDO CREDITI DI DUBBIA ESIGIBILITA' DI PARTE CORRENTE</b>	<b>45.001.000,00</b>	<b>11.995.996,00</b>	<b>11.995.996,00</b>	<b>26,66</b>
	<b>DI CUI FONDO CREDITI DI DUBBIA ESIGIBILITA' IN C/CAPITALE</b>	<b>58.669.500,00</b>	<b>0,00</b>	<b>0,00</b>	<b>0,00</b>

- Anno 2026

TIPOLOGIA	DENOMINAZIONE	STANZIAMENTI DI BILANCIO (a)	ACCANTONAMENTO OBBLIGATORIO AL FONDO (b)	ACCANTONAMENTO EFFETTIVO DI BILANCIO (c)	% di stanziamento accantonato al fondo nel rispetto del principio contabile applicato 3.3 (d) = (c/a)
	<b>ENTRATE CORRENTI DI NATURA TRIBUTARIA, CONTRIBUTIVA E PEREQUATIVA</b>				
1010100	Tipologia 101: Imposte, tasse e proventi assimilati di cui accertati per cassa sulla base del principio contabile 3.7 <b>Tipologia 101: Imposte, tasse e proventi assimilati non accertati per cassa</b>	0,00 0,00 <b>0,00</b>	0,00 0,00 <b>0,00</b>	0,00 0,00 <b>0,00</b>	0,00 0,00 <b>0,00</b>
1010200	Tipologia 102: Tributi destinati al finanziamento della sanità di cui accertati per cassa sulla base del principio contabile 3.7 <b>Tipologia 102: Tributi destinati al finanziamento della sanità non accertati per cassa</b>	0,00 0,00 <b>0,00</b>	0,00 0,00 <b>0,00</b>	0,00 0,00 <b>0,00</b>	0,00 0,00 <b>0,00</b>
1010300	Tipologia 103: Tributi devoluti e regolati alle autonomie speciali di cui accertati per cassa sulla base del principio contabile 3.7 <b>Tipologia 103: Tributi devoluti e regolati alle autonomie speciali non accertati per cassa</b>	0,00 0,00 <b>0,00</b>	0,00 0,00 <b>0,00</b>	0,00 0,00 <b>0,00</b>	0,00 0,00 <b>0,00</b>
1010400	Tipologia 104: Compartecipazioni di tributi	0,00	0,00	0,00	0,00
1030100	Tipologia 301: Fondi perequativi da Amministrazioni Centrali	0,00	0,00	0,00	0,00
1030200	Tipologia 302: Fondi perequativi dalla Regione o Provincia autonoma	0,00	0,00	0,00	0,00
	<b>TOTALE TITOLO 1</b>	<b>0,00</b>	<b>0,00</b>	<b>0,00</b>	<b>0,00</b>
	<b>TRASFERIMENTI CORRENTI</b>				
2010100	Tipologia 101: Trasferimenti correnti da Amministrazioni pubbliche	0,00	0,00	0,00	0,00
2010200	Tipologia 102: Trasferimenti correnti da Famiglie	0,00	0,00	0,00	0,00
2010300	Tipologia 103: Trasferimenti correnti da Imprese	0,00	0,00	0,00	0,00
2010400	Tipologia 104: Trasferimenti correnti da Istituzioni Sociali Private	0,00	0,00	0,00	0,00
2010500	Tipologia 105: Trasferimenti correnti dall'Unione Europea e dal Resto del Mondo	0,00			
	Trasferimenti correnti dall'Unione Europea	0,00			
	Trasferimenti correnti dal Resto del Mondo	0,00			
	<b>TOTALE TITOLO 2</b>	<b>0,00</b>	<b>0,00</b>	<b>0,00</b>	<b>0,00</b>
	<b>ENTRATE EXTRATRIBUTARIE</b>				
3010000	Tipologia 100: Vendita di beni e servizi e proventi derivanti dalla gestione dei beni	26.880.000,00	11.481.649,00	11.481.649,00	42,71
3020000	Tipologia 200: Proventi derivanti dall'attività di controllo e repressione delle irregolarità e degli illeciti	0,00	0,00	0,00	0,00
3030000	Tipologia 300: Interessi attivi	1.015.000,00	224.795,00	224.795,00	22,15
3040000	Tipologia 400: Altre entrate da redditi da capitale	0,00	0,00	0,00	0,00
3050000	Tipologia 500: Rimborsi e altre entrate correnti	6.109.000,00	289.552,00	289.552,00	4,74
	<b>TOTALE TITOLO 3</b>	<b>34.004.000,00</b>	<b>11.995.996,00</b>	<b>11.995.996,00</b>	<b>35,28</b>
	<b>ENTRATE IN CONTO CAPITALE</b>				
4010000	Tipologia 100: Tributi in conto capitale	0,00	0,00	0,00	0,00
4020000	Tipologia 200: Contributi agli investimenti	47.667.000,00			
	Contributi agli investimenti da amministrazioni pubbliche	47.667.000,00			
	Contributi agli investimenti da UE	0,00			

	<b>Tipologia 200: Contributi agli investimenti al netto dei contributi da PA e da UE</b>	<b>0,00</b>	<b>0,00</b>	<b>0,00</b>	<b>0,00</b>
4030000	Tipologia 300: Altri trasferimenti in conto capitale Altri trasferimenti in conto capitale da amministrazioni pubbliche Altri trasferimenti in conto capitale da UE	212.500,00 0,00 0,00			
	<b>Tipologia 300: Altri trasferimenti in conto capitale al netto dei trasferimenti da PA e da UE</b>	<b>212.500,00</b>	<b>0,00</b>	<b>0,00</b>	<b>0,00</b>
4040000	Tipologia 400: Entrate da alienazione di beni materiali e immateriali	10.390.000,00	0,00	0,00	0,00
4050000	Tipologia 500: Altre entrate in conto capitale	400.000,00	0,00	0,00	0,00
	<b>TOTALE TITOLO 4</b>	<b>58.669.500,00</b>	<b>0,00</b>	<b>0,00</b>	<b>0,00</b>
	<b>ENTRATE DA RIDUZIONE DI ATTIVITA' FINANZIARIE</b>				
5010000	Tipologia 100: Alienazione di attività finanziarie	0,00	0,00	0,00	0,00
5020000	Tipologia 200: Riscossione crediti di breve termine	0,00	0,00	0,00	0,00
5030000	Tipologia 300: Riscossione crediti di medio-lungo termine	45.000,00	0,00	0,00	0,00
5040000	Tipologia 400: Altre entrate per riduzione di attività finanziarie	10.952.000,00	0,00	0,00	0,00
	<b>TOTALE TITOLO 5</b>	<b>10.997.000,00</b>	<b>0,00</b>	<b>0,00</b>	<b>0,00</b>
	<b>TOTALE GENERALE</b>	<b>103.670.500,00</b>	<b>11.995.996,00</b>	<b>11.995.996,00</b>	<b>11,57</b>
	<b>DI CUI FONDO CREDITI DI DUBBIA ESIGIBILITA' DI PARTE CORRENTE</b>	<b>45.001.000,00</b>	<b>11.995.996,00</b>	<b>11.995.996,00</b>	<b>26,66</b>
	<b>DI CUI FONDO CREDITI DI DUBBIA ESIGIBILITA' IN C/CAPITALE</b>	<b>58.669.500,00</b>	<b>0,00</b>	<b>0,00</b>	<b>0,00</b>

### Fondo di riserva di competenza

La consistenza del fondo di riserva ordinario, iscritto nella Missione 20, Programma 1, Titolo 1, macroaggregato 10 del bilancio, risulta conforme ai limiti di cui all'art. 166, comma 2-ter del D.lgs 267/2000 ed ammonta a:

**Anno 2024** - euro 247.221,00 pari allo 0,78% delle spese correnti;

**Anno 2025** - euro 278.756,00 pari allo 0,90% delle spese correnti;

**Anno 2026** - euro 278.756,00 pari allo 0,90% delle spese correnti;

### Fondo di riserva di cassa

Il Revisore, sempre nella missione "Fondi e Accantonamenti" ha rilevato che è stato iscritto un fondo di riserva di cassa non inferiore allo 0,2% delle spese finali, così determinato:

SPESE FINALI di cassa	Minimo 0,20%	STANZIAMENTO FONDO DI RISERVA DI CASSA	% Applicata
128.851.714,22	257.703,42	320.000,00	0,248%



## Fondi per spese potenziali

Il Revisore ha verificato la congruità dello stanziamento alla Missione 20 del Fondo Rischi Contenzioso, con particolare riferimento a quello sorto nel precedente esercizio.

L'Ente ha provveduto a stanziare nel Bilancio 2024-2026 accantonamenti in c/competenza per le spese potenziali.

Sono previsti accantonamenti per le seguenti passività potenziali:

### ELENCO ANALITICO DELLE RISORSE ACCANTONATE NEL RISULTATO DI AMMINISTRAZIONE PRESUNTO

Capitolo di spesa	Descrizione	Risorse accantonate al 1/1/2023	Risorse accantonate applicate al bilancio dell'esercizio 2023 (con segno -) <sup>(1)</sup>	Risorse accantonate stanziare nella spesa del bilancio dell'esercizio 2023	Variazione degli accantonamenti che si prevede di effettuare in sede di rendiconto 2023 (con segno +/-) <sup>(2)</sup>	Risorse accantonate nel risultato di amministrazione presunto al 31/12/2023	Risorse accantonate presunte al 31/12/2023 applicate al primo esercizio del bilancio di previsione
		(a)	(b)	(c)	(d)	(e) = (a) + (b) + (c) + (d)	(f)
<b>Fondo anticipazione liquidità</b>							
	<b>Totale Fondo anticipazione liquidità</b>						
<b>Fondo perdite società partecipate</b>							
	<b>Totale Fondo perdite società partecipate</b>						
<b>Fondo contenzioso</b>							
17002002	FONDO ACCANTONAMENTO PASSIVITA POTENZIALI DA CONTENZIOSO	11.740.480,35		230.000,00		11.970.480,35	
	<b>Totale Fondo contenzioso</b>	11.740.480,35		230.000,00		11.970.480,35	
<b>Fondo crediti di dubbia esigibilità</b>							
17001001	FONDO CREDITI DI DUBBIA E DIFFICILE ESAZIONE DI PARTE CORRENTE	78.363.113,53		11.650.434,50		90.013.548,03	
	<b>Totale Fondo crediti di dubbia esigibilità</b>	78.363.113,53		11.650.434,50		90.013.548,03	
<b>Accantonamento residui perenti</b>							
	<b>Totale Accantonamento residui perenti</b>						
<b>Altri accantonamenti</b>							
17002503	POSTE CORRETTIVE DI CANONI DI ALLOGGI DI PROPRIETA' CON CONTRIBUTI DELLO STATO	11.062.029,86				11.062.029,86	
17002502	FONDO GARANZIA DEBITI COMMERCIALI	363.025,00		75.083,05		438.108,05	
	<b>Totale Altri accantonamenti</b>	11.425.054,86		75.083,05		11.500.137,91	
<b>Fondo di garanzia debiti commerciali</b>							
	<b>Totale Fondo di garanzia debiti commerciali</b>						
	<b>Totale</b>	101.528.648,74		11.955.517,55		113.484.166,29	

Il Revisore ha verificato che l'Ente ha istituito il Fondo di Garanzia dei debiti commerciali per un importo di Euro 243.210,00 congruo rispetto a quanto previsto dalla vigente normativa (5% degli stanziamenti riguardanti nell'esercizio in corso la spesa per acquisto di beni e servizi + 1% degli stanziamenti riguardanti nell'esercizio in corso la spesa per acquisto di beni e servizi, in quanto il tempo medio ponderato dei pagamenti è > 30 gg.).



## Riguardo alle previsioni per investimenti

Conforme la previsione dei mezzi di copertura finanziaria e delle spese per investimenti coerente la previsione di spesa per investimenti con il piano triennale dei lavori pubblici e il crono programma dei pagamenti.

## **OSSERVAZIONI, RILIEVI E SUGGERIMENTI**

Il Revisore evidenzia le seguenti criticità:

- 1) **crediti e FCDE.** L'analisi della gestione dei crediti, considerato il loro abnorme ammontare, è fondamentale ai fini della verifica della attendibilità dal punto di vista finanziario nonché degli equilibri di bilancio. Il Revisore, invita l'Ente alla verifica delle ragioni del mantenimento dei propri crediti, in particolare per quelli risalenti, in base ad una loro effettiva esigibilità. La capacità di riscuotere le proprie entrate, costituisce elemento decisivo per il conseguimento di stabili equilibri finanziari. Inoltre, il Revisore, in merito alla gestione dei crediti, anche al fine di valutare la reale capacità di riscossione diretta degli stessi, chiede una dettagliata relazione, con cadenza semestrale, dalla quale si possa evincere con estrema chiarezza, l'ammontare complessivo dei crediti, distinti per anno di formazione, l'attività di recupero e di interruzione dei termini prescrizionali dei crediti vetusti ed eventuali motivi di rinuncia alla riscossione. Si prende atto che con la Deliberazione n. 8 dell'8 gennaio 2024, al fine del recupero delle somme dovute a titolo di mancato versamento dei canoni e del contrasto alla morosità, è stato adeguato il regolamento alle intervenute modifiche normative previste nella Legge regionale n. 32/1996 s.m.i. quanto nella Legge regionale n. 8/95 s.m.i.
- 2) **contenzioso ed adeguatezza del Fondo.** Da vari riscontri è emerso l'esistenza di numerose cause legali in corso. La situazione di incertezza per passività potenziali può riguardare circostanze che possono influenzare il bilancio, connesse ad azioni o eventi futuri ed incerti, a volte, al di fuori del controllo della Dirigenza, alla data di redazione del bilancio. Pertanto, il Revisore, al fine di effettuare una puntuale ricognizione e di rilevare una serie di informazioni che permettono di verificare la rappresentazione completa dello stato dei contenziosi, incluso quello tributario e, anche con l'obiettivo di acquisire dati utili per valutare la congruità del Fondo accantonamenti, rispetto alla copertura delle relative potenziali soccombenze alla quale è esposto l'Ente, richiede dettagliate informazioni, con cadenza semestrale.
- 3) **riguardo alle previsioni di cassa.** Il Revisore, ancora una volta ricorda che le previsioni di cassa sono legate all'esigibilità dei residui attivi e delle entrate di competenza, pertanto, si suggerisce un attento monitoraggio dei crediti, provvedendo ad una tempestiva interruzione dei termini prescrizionali ed una efficace ed efficiente attività di recupero degli stessi.



## **CONCLUSIONI**

In relazione alle motivazioni specificate nel presente parere e del parere favorevole espresso dal responsabile del servizio finanziario,


Il Revisore:

- ha verificato che il bilancio è stato redatto nell'osservanza delle norme di Legge, dello statuto dell'Ente, del regolamento di contabilità, delle norme del D.Lgs. n.118/2011 e dei principi contabili applicati n.4/1 e n. 4/2 allegati al predetto decreto legislativo;
- ha rilevato la coerenza interna, la congruità e l'attendibilità contabile dei dati di bilancio.

Il Revisore, per quanto sopra rappresentato, vista anche la Deliberazione del Commissario Straordinario n. 21 del 05/02/2024, attesta che il progetto di bilancio in esame, nel suo complesso è redatto con chiarezza e rappresenta in modo corretto la situazione finanziaria in conformità alle norme ed ai principi contabili adottati per la formazione dello stesso ed esprime parere favorevole all'approvazione.

Letto, confermato e sottoscritto

Catanzaro, lì 13 febbraio 2024





**REGIONE CALABRIA**  
**DIPARTIMENTO INFRASTRUTTURE E LAVORI PUBBLICI**

---

All. 2

**Dipartimento "Economia e Finanze"**  
[dipartimento.bilancio@pec.regione.calabria.it](mailto:dipartimento.bilancio@pec.regione.calabria.it)

**Dipartimento "Economia e Finanze"**  
**Settore "Controllocontabile Bilanci e Rendiconti**  
**Enti strumentali, Aziende, Agenzie, Fondazioni e Società"**  
[controllocontab.es.sp.bilancio@pec.regione.calabria.it](mailto:controllocontab.es.sp.bilancio@pec.regione.calabria.it)

E p.c.

**ATERP Calabria**  
[aterpcalabria@pec.aterpcalabria.it](mailto:aterpcalabria@pec.aterpcalabria.it)

**Revisore Unico dell'ATERP Calabria**  
[revisori@pec.aterpcalabria.it](mailto:revisori@pec.aterpcalabria.it)

**Oggetto:** Articolo 57, rubricato "BilancierendicontidegliEnti,delle Aziendeedelle Agenzieregionali", della Legge Regionale 4 febbraio 2002, n. 8 - **Parere sul "Bilancio di previsione pluriennale 2024/2026" dell'ATERP Calabria.**

**Premesso** che:

- con nota n. 16471 del 19/09/2023, acquisita agli atti del Dipartimento con protocollo n. 407671 del 20/09/2023, l'ATERP Calabria ha trasmesso la Deliberazione n. 318 del 13/09/2023, avente oggetto «L.R. 43/2016 art. 6 "Misure di contenimento per gli Enti sub regionali". Quantificazione spesa del personale per l'anno 2024», unitamente al verbale del Collegio dei Revisori dei Conti n. 12 del 18/09/2023;
- con deliberazione n. 31 del 15/02/2024 (All.1) l'ATERP Calabria ha approvato la proposta di "Bilancio di Previsione e del piano degli indicatori di bilancio per gli esercizi 2024-2026", unitamente agli allegati previsti dalla normativa vigente;
- Il Revisore Contabile Unico dell'Ente, giusto verbale n. 3 del 13/02/2024 (All. 2), ha provveduto ad analizzare la proposta di bilancio di previsione, rilasciando parere favorevole all'approvazione della stessa, con osservazioni;

**Esaminata** la documentazione contabile ed il parere dell'Organo di Revisione, sulla proposta di Bilancio di Previsione 2024 – 2026 e documenti allegati;

**Accertato** che:

- si è provveduto a prevedere tutti gli stanziamenti di entrata e di spesa di cui al triennio di riferimento (2024-2026) del bilancio di previsione;
- **non** si è provveduto a stanziare in conto delle pertinenti voci di entrata e di spesa il Fondo Pluriennale Vincolato (FPV), nel rispetto dei principi di bilancio di cui al D.Lgs. 118/2011;
- si è provveduto a stanziare in conto delle pertinenti voci di spesa il Fondo Crediti di Dubbia Esigibilità (FCDE), nel rispetto dei principi di bilancio di cui al D.Lgs. 118/2011;
- stante la valenza autorizzatoria delle previsioni di bilancio, si è provveduto a verificare il rientro degli stanziamenti dei capitoli di bilancio afferenti alle tipologie di spesa nei relativi limiti di cui alla vigente normativa regionale in materia di *spending review*;
- tutti i prospetti di cui all'allegato 9 del D.Lgs. 118/2011 risultano debitamente compilati;
- si è provveduto a verificare il rispetto delle previsioni di legge di cui all'art.1 comma 897 della L.145/2018 della parte accantonata, vincolata o destinata del risultato di amministrazione presunto;



**REGIONE CALABRIA**  
**DIPARTIMENTO INFRASTRUTTURE E LAVORI PUBBLICI**

- si è provveduto ad allegare, al provvedimento amministrativo di approvazione del Bilancio di Previsione, il relativo parere dell'Organo di Revisione Contabile e tutte le stampe previste dall'allegato 9 di cui al D.Lgs. 118/2011 nonché la nota integrativa;

**Rilevato** che:

- risulta garantito l'equilibrio di competenza e di cassa tra le entrate finali e le spese finali come da prospetto riportato nel paragrafo relativo all'equilibrio di bilancio ed, in particolare, emerge dall'imputazione delle somme nel Capo a), alla voce " Spese per titoli e macro aggregati", che sono stati rispettati i limiti di spesa previsti, ex art 6, comma 1, lettera a) e b), della L.R. n. 43/2016, in materia di spese del personale e spese per il funzionamento, i cui limiti di spesa non risultano superiori alla soglia massima consentita: € 10.449.417,12 per le spese del personale ed € 558.701,90 per le spese di gestione;
- nella parte entrata 2024 in relazioni a spese finanziate in anni precedenti ed esigibili nell'anno 2023, **non risulta** essere **iscritto il Fondo Pluriennale Vincolato**. Detto fondo, disciplinato dal principio contabile applicato della competenza finanziaria (allegato 4/2 del D.Lgs 118/2011), è un saldo finanziario, costituito da risorse già accertate destinate al finanziamento di obbligazioni passive dell'ente già impegnate, ma esigibili in esercizi successivi a quello in cui è accertata l'entrata. Questo nasce dall'esigenza di rendere evidente la distanza temporale intercorrente tra l'acquisizione dei finanziamenti e l'effettivo impiego delle risorse. Il Fondo riguarda prevalentemente le spese in conto capitale, ma può essere destinato a garantire la copertura di spese correnti, ad esempio per quelle impegnate a fronte di entrate derivanti da trasferimenti correnti vincolati, esigibili in esercizi precedenti a quelli in cui è esigibile la corrispondente spesa, ovvero alle spese per il compenso accessorio del personale. L'ammontare complessivo del Fondo iscritto in entrata, distinto in parte corrente e in c/capitale, è pari alla sommatoria degli accantonamenti riguardanti il Fondo stanziato nella spesa del bilancio dell'esercizio precedente anno 2023. Per le motivazioni sopra esposte, se ne sollecita la quantificazione in sede di riaccertamento parziale dei residui in relazione all'aggiornamento del Cronoprogramma di spesa, che determinerà una variazione al Bilancio di Previsione 2024-2026. La contabilizzazione del fondo dovrà tener conto delle novità introdotte con il Decreto del Ministero dell'Economia e delle Finanze, di concerto con il Ministero dell'Interno e della Presidenza del Consiglio dei Ministri del 1° marzo 2019, con cui sono stati aggiornati gli allegati al D.Lgs. 118/2011, al fine di disciplinare la contabilizzazione delle spese di progettazione e le modifiche alla disciplina del Fondo Pluriennale Vincolato per le opere pubbliche;

**Dato atto:**

- delle risultanze dell'analisi condotta dal Revisore Contabile dell'Ente;
- che il bilancio risulta redatto nell'osservanza delle norme di Legge, dello statuto dell'Ente, del regolamento di contabilità, nonché delle norme del D.Lgs. n. 118/2011 ed in conformità ai principi contabili applicati n.4/1 e n. 4/2 allegati al predetto decreto legislativo;
- che sussistono le condizioni di legge in ordine alla congruità e attendibilità delle previsioni di bilancio, ferme restando le osservazioni espresse in ordine alla mancata quantificazione del fondo pluriennale vincolato, tra l'atro non segnalato dal Revisore Contabile dello stesso Ente.

Lo scrivente Dipartimento esprime **parere favorevole**, ai sensi del comma 3 dell'articolo 57 della legge regionale n. 8 del 4 febbraio 2002, sulla proposta di bilancio di previsione 2024-2026 e sui documenti allegati.

Si rimette, in allegato, la documentazione di riferimento in formato pdf/A.

IL DIRIGENTE DEL SETTORE  
(ing. Francesco Tarsia)

IL DIRIGENTE GENERALE



**REGIONE CALABRIA**

Dipartimento Economia e Finanze

Settore Controllo contabile bilanci e rendiconti Enti Strumentali, Aziende, Agenzie, Fondazioni, Società

Istruttoria sulla proposta di bilancio di previsione 2024-2026  
ai sensi dell'articolo 57, comma 3, della legge regionale 4 febbraio 2002, n. 8

**Azienda Territoriale per l'Edilizia Residenziale Pubblica Regionale (ATERP Calabria)**

## **Premessa**

L'articolo 57 della legge regionale 4 febbraio 2002, n. 8, comma 3, dispone che i bilanci di previsione degli Enti, delle Aziende e delle Agenzie regionali vengano trasmessi ai rispettivi dipartimenti della Giunta regionale competenti per materia che, previa istruttoria conclusa con parere favorevole, li inviano al Dipartimento Economia e Finanze per la definitiva istruttoria di propria competenza. La Giunta trasmette i bilanci al Consiglio Regionale per l'approvazione.

Il presente documento mira ad analizzare gli equilibri contabili contenuti nella proposta di bilancio di previsione 2024-2026 dell'Azienda Territoriale per l'Edilizia Residenziale Pubblica Regionale (ATERP Calabria), istituita ai sensi della legge regionale n. 24 del 16 maggio 2013.

## Istruttoria sulla proposta di bilancio di previsione 2024-2026

### Premesso che

- con deliberazione n. 31 del 15 febbraio 2024 il Commissario Straordinario dell'ATERP Calabria ha approvato la proposta di bilancio di previsione 2024-2026 dell'Ente, secondo gli schemi contabili di cui al decreto legislativo 23 giugno 2011, n. 118;
- con verbale n. 3 del 13 febbraio 2024, il Revisore dei Conti dell'Ente ha espresso parere favorevole all'approvazione della proposta di bilancio di previsione in esame;
- il Dipartimento Infrastrutture e Lavori Pubblici, che esercita la vigilanza sulle attività dell'Ente, ha trasmesso, con nota prot. 159935 del 01.03.2024 l'istruttoria di propria competenza, ai sensi dell'articolo 57 della legge regionale 4 febbraio 2002, n. 8, esprimendo *parere favorevole* sulla proposta di bilancio 2024-2026 approvato dall'ATERP Calabria;

**Tenuto conto che** le competenze del Dipartimento Economia e Finanze riguardano esclusivamente gli aspetti contabili e che ogni ulteriore ed eventuale verifica in ordine all'attività gestoria dell'Ente non potrà che essere effettuata nelle dovute sedi dal Dipartimento competente per materia (Infrastrutture, e Lavori Pubblici), che esercita la vigilanza sulle attività dell'ATERP Calabria;

**Tutto ciò premesso e rilevato** si espongono, di seguito, le risultanze delle verifiche rispetto a quanto riportato nella proposta di bilancio di previsione, da cui si rileva:

- 1) la sussistenza degli equilibri di bilancio, per come definiti dal decreto legislativo 23 giugno 2011, n.118;
- 2) la determinazione del Fondo Crediti Dubbia Esigibilità (FCDE) e del Fondo Pluriennale Vincolato (FPV);
- 3) la verifica del corretto appostamento delle risorse necessarie alla copertura dei pregressi disavanzi di amministrazione.

### Verifica equilibri di bilancio

Con riferimento alla verifica degli equilibri di bilancio occorre fare alcune riflessioni, partendo dagli schemi contabili introdotti dall'allegato 9 del decreto legislativo 23 giugno 2011, n. 118, per come successivamente corretti e integrati dai successivi decreti, a seguito della riforma sull'armonizzazione contabile.

In primo luogo, occorre precisare che, in base ai suddetti principi contabili, il "*bilancio armonizzato*" comprende le previsioni di competenza e di cassa del primo esercizio del periodo considerato e le previsioni di competenza degli esercizi successivi, ed è redatto secondo gli schemi di cui al suddetto allegato 9, prevedendo, quale parte integrante, i prospetti del quadro generale riassuntivo e degli equilibri di bilancio.

Circa gli equilibri, il punto 9.10, del principio contabile applicato concernente la programmazione, di bilancio di cui all'allegato 4/1 del decreto legislativo 23 giugno 2011, n. 118, per come integrato e corretto dal D.M. dell'1.12.2015, stabilisce che il bilancio di previsione deve necessariamente essere deliberato oltre che in pareggio finanziario di competenza, con riferimento alla totalità tra entrate e spese, anche nel rispetto di specifici equilibri interni al bilancio di previsione, definiti come *equilibrio di parte corrente* ed *equilibrio in conto capitale*.

L'equilibrio di parte corrente in termini di competenza finanziaria viene rilevato con riferimento al pareggio tra le spese correnti, incrementate dalle spese per trasferimenti in c/capitale, dalle rate di ammortamento dei mutui e degli altri prestiti, con l'esclusione dei rimborsi anticipati, e le entrate correnti, costituite dai primi tre titoli dell'entrata, incrementate dai contributi destinati al rimborso dei prestiti, dal fondo pluriennale vincolato di parte corrente e dall'utilizzo dell'avanzo di competenza di parte corrente. Al suddetto equilibrio di parte corrente concorrono anche le entrate in conto capitale destinate al finanziamento di spese correnti, in base a specifiche disposizioni di legge o dei principi contabili, e l'eventuale saldo negativo delle partite finanziarie.

Circa l'equilibrio delle partite finanziarie, determinato dalle operazioni di acquisto/alienazione di titoli obbligazionari e di concessione/riscossione crediti, bisogna evidenziare come, a seguito dell'adozione del *principio della competenza finanziaria potenziata*, lo stesso non è più automaticamente garantito.

A riguardo si ha che, in base al suddetto punto 9.10, nel caso di concessioni di crediti o altri incrementi delle attività finanziarie, di importo superiore rispetto alle riduzioni di attività finanziarie esigibili nel medesimo esercizio, il saldo negativo deve essere finanziato da risorse correnti.

Pertanto, il saldo negativo delle partite finanziarie concorre all'equilibrio di parte corrente.

Qualora, invece, a seguito delle suddette operazioni sulle partite finanziarie si dovesse avere nell'esercizio un saldo positivo, lo stesso dovrà essere destinato al rimborso anticipato dei prestiti e al finanziamento degli investimenti, determinando così, per la quota destinata agli investimenti, un saldo positivo dell'equilibrio di parte corrente.

Con riferimento all'*equilibrio in conto capitale* in termini di competenza finanziaria, lo stesso fa riferimento al pareggio tra le spese di investimento e tutte le risorse acquisite per il loro finanziamento, costituite dalle entrate in conto capitale, dall'accensione di prestiti, dal fondo pluriennale vincolato in c/capitale, dall'utilizzo dell'avanzo di competenza in c/capitale, e da quelle risorse di parte corrente destinate agli investimenti da specifiche normative.

Sulla base delle summenzionate disposizioni, di seguito viene riportato lo schema degli equilibri previsto dall'allegato 9 del decreto legislativo 23 giugno 2011, n. 118, per come aggiornato dal decreto ministeriale MEF del 30.03.2016, comprensivo delle risultanze contabili rilevate nel bilancio in esame, al fine di verificare l'effettivo rispetto degli equilibri di bilancio in questione:

BILANCIO DI PREVISIONE				
EQUILIBRI DI BILANCIO ATERP DA PROGETTO DI BILANCIO 2024_2026				
EQUILIBRI DI BILANCIO		COMPETENZA ANNO DI RIFERIMENTO DEL BILANCIO 2024	COMPETENZA ANNO 2025	COMPETENZA ANNO 2026
Utilizzo risultato di amministrazione presunto per il finanziamento di spese correnti e al rimborso di prestiti (**)	(+)	0,00	0,00	0,00
Ripiano disavanzo presunto di amministrazione esercizio precedente <sup>(1)</sup>	(-)	€ 2.354.291,27	€ 2.354.291,27	€ 2.354.291,27
Fondo pluriennale vincolato per spese correnti iscritto in entrata	(+)	0,00	0,00	0,00
Entrate titoli 1-2-3	(+)	€ 34.034.000,00	€ 34.004.000,00	€ 34.004.000,00
Entrate in conto capitale per Contributi agli investimenti direttamente destinati al rimborso dei prestiti da amministrazioni pubbliche <sup>(2)</sup>	(+)	0,00	0,00	0,00
Entrate Titolo 4.03 - Altri trasferimenti in conto capitale	(+)	€ 212.500,00	€ 212.500,00	€ 212.500,00
Entrate in c/capitale destinate all'estinzione anticipata di prestiti <sup>(3)</sup>	(+)	0,00	0,00	0,00
Entrate per accensioni di prestiti destinate all'estinzione anticipata di prestiti	(+)	0,00	0,00	0,00
Entrate di parte capitale destinate a spese correnti in base a specifiche disposizioni di legge o dei principi contabili	(+)	0,00	0,00	0,00
Spese correnti	(-)	€ 31.892.208,73	€ 31.862.208,73	€ 31.862.208,73
- di cui fondo pluriennale vincolato		0,00	0,00	0,00
Spese Titolo 2.04 - Altri trasferimenti in conto capitale	(-)	0,00	0,00	0,00
Variazioni di attività finanziarie (se negativo) <sup>4</sup>	(-)	0,00	0,00	0,00
Rimborso prestiti	(-)	0,00	0,00	0,00
- di cui Fondo anticipazioni di liquidità		0,00	0,00	0,00
- di cui per estinzione anticipata di prestiti		0,00	0,00	0,00
<b>A) Equilibrio di parte corrente</b>		€ -	€ -	€ -
Utilizzo risultato presunto di amministrazione per il finanziamento di spese d'investimento (**)	(+)	0,00	0,00	0,00
Fondo pluriennale vincolato per spese in conto capitale iscritto in entrata	(+)	€ 1.664.519,65	0,00	0,00
Entrate in conto capitale (Titolo 4)	(+)	€ 73.678.925,59	€ 58.669.500,00	€ 58.669.500,00
Entrate Titolo 5.01.01 - Alienazioni di partecipazioni	(+)	0,00	0,00	0,00
Entrate per accensioni di prestiti (titolo 6)	(+)	0,00	0,00	0,00
Entrate in conto capitale per Contributi agli investimenti direttamente destinati al rimborso dei prestiti da amministrazioni pubbliche <sup>(2)</sup>	(-)	0,00	0,00	0,00
Entrate in c/capitale destinate all'estinzione anticipata di prestiti <sup>(3)</sup>	(-)	0,00	0,00	0,00
Entrate di parte capitale destinate a spese correnti in base a specifiche disposizioni di legge o dei principi contabili	(-)	0,00	0,00	0,00
Entrate per accensioni di prestiti destinate all'estinzione anticipata di prestiti	(-)	0,00	0,00	0,00
Entrate Titolo 4.03 - Altri trasferimenti in conto capitale	(-)	€ 212.500,00	€ 212.500,00	€ 212.500,00
Spese in conto capitale	(-)	€ 75.130.945,24	€ 58.457.000,00	€ 58.457.000,00
- di cui fondo pluriennale vincolato		0,00	0,00	0,00
Spese Titolo 2.04 - Altri trasferimenti in conto capitale	(+)	0,00	0,00	0,00
Spese Titolo 3.01.01 - Acquisizioni di partecipazioni e conferimenti di capitale	(-)	0,00	0,00	0,00
Ripiano disavanzo pregresso derivante da debito autorizzato e non contratto (presunto) <sup>(7)</sup>	(-)	0,00	0,00	0,00
Variazioni di attività finanziarie (se positivo)	(+)	0,00	0,00	0,00
<b>B) Equilibrio di parte capitale</b>		€ 0,00	€ -	€ -
Utilizzo risultato presunto di amministrazione al finanziamento di attività finanziarie (**)	(+)	0,00	0,00	0,00
Fondo pluriennale vincolato per incremento di attività finanziarie iscritto in entrata	(+)	0,00	0,00	0,00
Entrate titolo 5.00 - Riduzioni attività finanziarie	(+)	€ 10.997.000,00	€ 10.997.000,00	€ 10.997.000,00
Spese titolo 3.00 - Incremento attività finanziarie	(-)	€ 10.997.000,00	€ 10.997.000,00	€ 10.997.000,00
Entrate Titolo 5.01.01 - Alienazioni di partecipazioni	(-)	0,00	0,00	0,00
Spese Titolo 3.01.01 - Acquisizioni di partecipazioni e conferimenti di capitale	(+)	0,00	0,00	0,00
<b>C) Variazioni attività finanziaria</b>		<b>0,00</b>	<b>0,00</b>	<b>0,00</b>
<b>EQUILIBRIO FINALE (D=A+B)</b>		<b>0,00</b>	<b>0,00</b>	<b>0,00</b>

Sulla base delle sopra esposte verifiche, si evidenzia la presenza, per tutte e tre le annualità del bilancio di previsione in verifica, di un equilibrio sia di parte corrente che di parte capitale, nonché la presenza della dovuta quadratura di legge in termini di pareggio finale.

Al fine di avere un quadro generale complessivo dei valori alla base degli equilibri di bilancio in precedenza verificati e descritti, di seguito si riporta il prospetto generale riassuntivo delle risultanze di bilancio.

Nello specifico, la tabella che segue permette di avere un quadro d'insieme della proposta di bilancio dell'ATERP Calabria, in termini di competenza e cassa, con riferimento ai valori totali per titoli di entrata e di spesa, rilevando sia la presenza di eventuali criticità, in termini di squilibri tra le poste di entrata e di spesa, sia la corretta previsione del saldo finale di cassa, in termini di un valore finale presunto non negativo.

QUADRO GENERALE RIASSUNTIVO ATERP DA PROGETTO DI BILANCIO 2024/2026									
ENTRATE	CASSA ANNO DI RIFERIMENTO DEL BILANCIO 2024	COMPETENZA ANNO DI RIFERIMENTO DEL BILANCIO 2024	COMPETENZA ANNO 2025	COMPETENZA ANNO 2026	SPESE	CASSA ANNO DI RIFERIMENTO DEL BILANCIO 2024	COMPETENZA ANNO DI RIFERIMENTO DEL BILANCIO 2024	COMPETENZA ANNO 2025	COMPETENZA ANNO 2026
Fondo di cassa presunto all'inizio dell'esercizio	€ 1.103.083,90	-	-	-					
Utilizzo avanzo presunto di amministrazione		€ 0,00	€ 0,00	€ 0,00	Disavanzo di amministrazione		€ 2.354.291,27	€ 2.354.291,27	€ 2.354.291,27
Fondo pluriennale vincolato		€ 1.664.519,65	€ 0,00	€ 0,00					
Titolo 1 - Entrate correnti di natura tributaria, contributiva e perequativa	€ 0,00	€ 0,00	€ 0,00	€ 0,00	Titolo 1 - Spese correnti - di cui fondo pluriennale vincolato	€ 23.548.236,66	€ 31.892.208,73	€ 31.862.208,73	€ 31.862.208,73
Titolo 2 - Trasferimenti correnti	€ 0,00	€ 0,00	€ 0,00	€ 0,00			0,00	0,00	0,00
Titolo 3 - Entrate extratributarie	€ 33.902.942,88	€ 34.034.000,00	€ 34.004.000,00	€ 34.004.000,00					
Titolo 4 - Entrate in conto capitale	€ 90.273.375,24	€ 73.678.925,59	€ 58.669.500,00	€ 58.669.500,00	Titolo 2 - Spese in conto capitale - di cui fondo pluriennale vincolato	€ 91.113.880,93	€ 75.130.945,24	€ 58.457.000,00	€ 58.457.000,00
Titolo 5 - Entrate da riduzione di attività finanziarie	€ 12.714.848,55	€ 10.997.000,00	€ 10.997.000,00	€ 10.997.000,00	Titolo 3 - Spese per incremento di attività finanziarie	€ 14.189.596,63	€ 10.997.000,00	€ 10.997.000,00	€ 10.997.000,00
<b>Totale entrate finali</b>	<b>€ 136.891.166,67</b>	<b>€ 118.709.925,59</b>	<b>€ 103.670.500,00</b>	<b>€ 103.670.500,00</b>	<b>Totale spese finali</b>	<b>€ 128.851.714,22</b>	<b>€ 118.020.153,97</b>	<b>€ 101.316.208,73</b>	<b>€ 101.316.208,73</b>
Titolo 6 - Accensione di prestiti	€ 0,00	€ 0,00	€ 0,00	€ 0,00	Titolo 4 - Rimborso di prestiti	€ 0,00	€ 0,00	€ 0,00	€ 0,00
Titolo 7 - Anticipazioni da istituto tesoriere/cassiere	€ 200.000,00	€ 200.000,00	€ 100.000,00	€ 0,00	Titolo 5 - Chiusura Anticipazioni da istituto tesoriere/cassiere	€ 200.000,00	€ 200.000,00	€ 100.000,00	€ 0,00
Titolo 9 - Entrate per conto di terzi e partite di giro	€ 28.177.676,09	€ 23.020.000,00	€ 23.270.000,00	€ 23.270.000,00	Titolo 7 - Spese per conto terzi e partite di giro	€ 36.610.952,40	€ 23.020.000,00	€ 23.270.000,00	€ 23.270.000,00
<b>Totale titoli</b>	<b>€ 165.268.842,76</b>	<b>€ 141.929.925,59</b>	<b>€ 127.040.500,00</b>	<b>€ 126.940.500,00</b>	<b>Totale titoli</b>	<b>€ 165.662.666,62</b>	<b>€ 141.240.153,97</b>	<b>€ 124.686.208,73</b>	<b>€ 124.586.208,73</b>
<b>TOTALE COMPLESSIVO ENTRATE</b>	<b>€ 166.371.926,66</b>	<b>€ 143.594.445,24</b>	<b>€ 127.040.500,00</b>	<b>€ 126.940.500,00</b>	<b>TOTALE COMPLESSIVO SPESE</b>	<b>€ 165.662.666,62</b>	<b>€ 143.594.445,24</b>	<b>€ 127.040.500,00</b>	<b>€ 126.940.500,00</b>
Fondo di cassa finale presunto	€ 709.260,04								

Sulla base dei dati sopra esposti si rileva che, con riferimento alla previsioni di entrata e di spesa contenute nel progetto di bilancio dell'Ente, sembrerebbero garantiti sia gli equilibri contabili – posto che il totale complessivo delle entrate risulterebbe pareggiare con il totale complessivo delle spese, per ciascuno degli esercizi considerati (rispettivamente per euro 143.594.445,24 per il 2024, ed euro 127.040.500,00 per il 2025 ed euro 126.940.500 il 2026) - tra cui la quadratura delle cosiddette partite di giro, sia la presenza di un saldo finale di cassa non negativo che risulta pari a € 709.260,04.

### **Verifica costituzione del Fondo crediti dubbia esigibilità (FCDE)**

Con riferimento alla determinazione del Fondo Crediti Dubbia Esigibilità (FCDE), occorre precisare che la creazione dello stesso fa riferimento al rispetto del principio contabile applicato concernente la contabilità finanziaria di cui allegato 4/2, punto 3.3, del decreto legislativo 23 giugno 2011, n. 118, il quale prevede che le entrate di dubbia e difficile esazione siano accertate per l'intero importo del credito, anche se non è certa la loro riscossione integrale.

Si ottiene, dunque, che per le entrate di dubbia e difficile esazione è vietato il cosiddetto accertamento per cassa. L'accertamento per cassa, difatti, seppure in termini di bilancio consenta il mantenimento dell'equilibrio, non permette la corretta rappresentazione della capacità dell'Ente di riscuotere le proprie entrate e non evidenzia i reali rapporti creditori che l'Ente vanta nei confronti della P.A. e di altri soggetti terzi. In termini consequenziali si ha che, l'obbligo di accertare le entrate per il loro intero ammontare neutralizzando la quota di dubbio incasso con il FCDE, impedisce l'utilizzo di entrate esigibili e, nel contempo, di dubbia e difficile esazione, a copertura di spese reali.



Per tali poste attive è obbligatorio effettuare un accantonamento al Fondo Crediti di Dubbia Esigibilità nel bilancio di previsione e vincolare una quota del risultato di amministrazione in sede di rendiconto.

Tutto ciò premesso, al fine di stabilire la correttezza del FCDE nella proposta di bilancio di previsione in esame, di seguito si specifica la procedura prevista per il calcolo dello stesso:

- 1) individuare le tipologie di entrate stanziare che possono dar luogo a crediti di dubbia e difficile esazione;
- 2) calcolare, per ciascuna entrata di cui al punto 1), la media del rapporto tra gli incassi in c/competenza e gli accertamenti degli ultimi 5 esercizi approvati;
- 3) determinare l'importo dell'accantonamento al Fondo, applicando agli stanziamenti di bilancio interessati il complemento a 100 delle percentuali determinate al punto 2).

Le medesime percentuali sono utilizzate anche per la determinazione del FCDE stanziato in ciascuno degli esercizi considerati nel bilancio di previsione.

Partendo dalle regole sopra elencate occorre valutare se l'Ente abbia provveduto ad appostare correttamente il FCDE per gli esercizi di riferimento 2024-2026, di cui al progetto di bilancio in esame.

Le risultanze della verifica sull'applicazione della procedura sopra specificata sono riportate, con il dettaglio dei singoli capitoli, nelle seguenti tabelle:

Capitolo **6000501** (3.01.03.01) QUOTE AMM.NE ALLOGGI DI PROPRIETA' CONCESSI IN P.V.

Anno	Accertamenti	Incassi	% incassi / accertamenti		%	Bilancio 2024	Bilancio 2025	Bilancio 2026
				Previsione		10.000,00	10.000,00	10.000,00
2022	187,03	187,03	100,00	Accantonamento media sui totali (90,92%)	100	9.092,00	9.092,00	9.092,00
2021	4.514,33	442,08	9,79	Accantonamento media dei rapporti annui	100	7.413,00	7.413,00	7.413,00
2020	4.514,33	442,08	9,79	Accantonamento media ponderata sui totali (89,14%)	100	8.914,00	8.914,00	8.914,00
2019	4.514,33	442,08	9,79	Accantonamento media ponderata dei rapporti annui (59,61%)	100	5.961,00	5.961,00	5.961,00
2018	2.937,01	0,00	0,00					
<b>Totale</b>	<b>16.667,03</b>	<b>1.513,27</b>	<b>9,08</b>					

Media sui totali (MT) 9,08      Media dei rapporti annui (MR) 25,87  
 Media ponderata sui totali (PT) 10,86      Media ponderata dei rapporti annui (PR) 40,39

Capitolo **6001001** (3.01.03.01) QUOTE AMM.NE ALLOGGI CEDUTI IN PROPRIETA'

Anno	Accertamenti	Incassi	% incassi / accertamenti		%	Bilancio 2024	Bilancio 2025	Bilancio 2026
				Previsione		140.000,00	140.000,00	140.000,00
2022	0,00	0,00	100,00	Accantonamento media sui totali (27,01%)	100	37.814,00	37.814,00	37.814,00
2021	110.278,44	83.253,95	75,49	Accantonamento media dei rapporti annui	100	37.688,00	37.688,00	37.688,00
2020	110.278,44	83.253,95	75,49	Accantonamento media ponderata sui totali (26,05%)	100	36.470,00	36.470,00	36.470,00
2019	110.278,44	83.253,95	75,49	Accantonamento media ponderata dei rapporti annui (51,54%)	100	72.156,00	72.156,00	72.156,00
2018	116.073,66	76.454,63	65,87					
<b>Totale</b>	<b>446.908,98</b>	<b>326.216,48</b>	<b>72,99</b>					

Media sui totali (MT) 72,99      Media dei rapporti annui (MR) 73,08  
 Media ponderata sui totali (PT) 73,95      Media ponderata dei rapporti annui (PR) 48,46

Capitolo **11002001** (3.01.03.01) Di Alloggi in disponibilità ai Comuni per assistenza alloggiativa

Anno	Accertamenti	Incassi	% incassi/ accertamenti		%	Bilancio 2024	Bilancio 2025	Bilancio 2026
				Previsione		300.000,00	300.000,00	300.000,00
2022	200.465,17	8.375,15	4,18	Accantonamento media sui totali (95,63%)	100	286.890,00	286.890,00	286.890,00
2021	162.869,86	6.631,15	4,07	Accantonamento media dei rapporti annui	100	286.920,00	286.920,00	286.920,00
2020	162.869,86	6.631,15	4,07	Accantonamento media ponderata sui totali (95,75%)	100	287.250,00	287.250,00	287.250,00
2019	162.869,86	6.631,15	4,07	Accantonamento media ponderata dei rapporti annui (95,75%)	100	287.250,00	287.250,00	287.250,00
2018	180.272,82	9.754,66	5,41					
<b>Totale</b>	<b>869.347,57</b>	<b>38.023,26</b>	<b>4,37</b>					

Media sui totali (MT) 4,37      Media dei rapporti annui (MR) 4,36  
 Media ponderata sui totali (PT) 4,25      Media ponderata dei rapporti annui (PR) 4,25

Capitolo **11002501** (3.01.03.01) Per Indennità di occupazione ai sensi della LR 08/95

Anno	Accertamenti	Incassi	% incassi/ accertamenti		%	Bilancio 2024	Bilancio 2025	Bilancio 2026
				Previsione		300.000,00	300.000,00	300.000,00
2022	91.741,21	9.945,60	10,84	Accantonamento media sui totali (79,85%)	100	239.550,00	239.550,00	239.550,00
2021	43.199,23	13.189,09	30,53	Accantonamento media dei rapporti annui	100	229.410,00	229.410,00	229.410,00
2020	43.199,23	13.189,09	30,53	Accantonamento media ponderata sui totali (81,39%)	100	244.170,00	244.170,00	244.170,00
2019	43.199,23	13.189,09	30,53	Accantonamento media ponderata dei rapporti annui (77,90%)	100	233.700,00	233.700,00	233.700,00
2018	99.163,27	15.069,78	15,20					
<b>Totale</b>	<b>320.502,17</b>	<b>64.582,65</b>	<b>20,15</b>					

Media sui totali (MT) 20,15      Media dei rapporti annui (MR) 23,53  
 Media ponderata sui totali (PT) 18,61      Media ponderata dei rapporti annui (PR) 22,10

Capitolo **10000501** (3.01.03.02) ALLOGGI DI PROPR COSTRUITI CON CONTRIB -ENTRATE IMPIGNORAB.

Anno	Accertamenti	Incassi	% incassi/ accertamenti		%	Bilancio 2024	Bilancio 2025	Bilancio 2026
				Previsione		23.500.000,00	23.500.000,00	23.500.000,00
2022	17.867.165,60	8.995.262,23	50,35	Accantonamento media sui totali (42,45%)	100	9.975.750,00	9.975.750,00	9.975.750,00
2021	18.304.996,82	10.346.709,05	56,52	Accantonamento media dei rapporti annui	100	9.973.400,00	9.973.400,00	9.973.400,00
2020	18.304.996,82	10.346.709,05	56,52	Accantonamento media ponderata sui totali (44,48%)	100	10.452.800,00	10.452.800,00	10.452.800,00
2019	18.304.996,82	10.346.709,05	56,52	Accantonamento media ponderata dei rapporti annui (44,51%)	100	10.459.850,00	10.459.850,00	10.459.850,00
2018	17.944.979,75	12.179.793,18	67,87					
<b>Totale</b>	<b>90.727.135,81</b>	<b>52.215.182,56</b>	<b>57,55</b>					

Media sui totali (MT) 57,55      Media dei rapporti annui (MR) 57,56  
 Media ponderata sui totali (PT) 55,52      Media ponderata dei rapporti annui (PR) 55,49

Capitolo **10002001** (3.01.03.02) LOCALI PROPRIETA' ADIBITI AD USO DIVERSO-ENTRATE IMPIGNORAB

Anno	Accertamenti	Incassi	% incassi/ accertamenti		%	Bilancio 2024	Bilancio 2025	Bilancio 2026
2022	1.111.726,33	178.028,82	16,01	Previsione		1.200.000,00	1.200.000,00	1.200.000,00
2021	886.406,17	280.087,86	31,60	Accantonamento media sui totali (73,60%)	100	883.200,00	883.200,00	883.200,00
2020	886.406,17	280.087,86	31,60	Accantonamento media dei rapporti annui	100	876.000,00	876.000,00	876.000,00
2019	886.406,17	280.087,86	31,60	Accantonamento media ponderata sui totali (75,37%)	100	904.440,00	904.440,00	904.440,00
2018	1.022.349,09	247.132,07	24,17	Accantonamento media ponderata dei rapporti annui (74,60%)	100	895.200,00	895.200,00	895.200,00
<b>Totale</b>	<b>4.793.293,93</b>	<b>1.265.424,47</b>	<b>26,40</b>					

Media sui totali (MT) 26,40      Media dei rapporti annui (MR) 27,00  
 Media ponderata sui totali (PT) 24,63      Media ponderata dei rapporti annui (PR) 25,40

Capitolo **10002501** (3.01.03.02) ALLOGGI E LOCALI PROPRIETA' DELLO STATO-ENTRATE IMPIGNORAB.

Anno	Accertamenti	Incassi	% incassi/ accertamenti		%	Bilancio 2024	Bilancio 2025	Bilancio 2026
2022	27.841,20	27.841,20	100,00	Previsione		1.000.000,00	1.000.000,00	1.000.000,00
2021	737.108,02	812.438,17	110,22	Accantonamento media sui totali (6,53%)	100	65.300,00	65.300,00	65.300,00
2020	737.108,02	812.438,17	110,22	Accantonamento media dei rapporti annui	100	26.900,00	26.900,00	26.900,00
2019	737.108,02	812.438,17	110,22	Accantonamento media ponderata sui totali (0,44%)	100	4.400,00	4.400,00	4.400,00
2018	990.528,28	553.523,90	55,88	Accantonamento media ponderata dei rapporti annui (0,00%)	100	0,00	0,00	0,00
<b>Totale</b>	<b>3.229.693,54</b>	<b>3.018.679,61</b>	<b>93,47</b>					

Media sui totali (MT) 93,47      Media dei rapporti annui (MR) 97,31  
 Media ponderata sui totali (PT) 99,56      Media ponderata dei rapporti annui (PR) 100,00

Capitolo **11000501** (3.01.03.02) AFFITTI DELLE AREE

Anno	Accertamenti	Incassi	% incassi/ accertamenti		%	Bilancio 2024	Bilancio 2025	Bilancio 2026
2022	7.617,45	7.570,15	99,38	Previsione		60.000,00	60.000,00	60.000,00
2021	8.374,95	7.300,70	87,17	Accantonamento media sui totali (11,25%)	100	6.750,00	6.750,00	6.750,00
2020	8.374,95	7.300,70	87,17	Accantonamento media dei rapporti annui	100	6.588,00	6.588,00	6.588,00
2019	8.374,95	7.300,70	87,17	Accantonamento media ponderata sui totali (9,18%)	100	5.508,00	5.508,00	5.508,00
2018	9.132,45	7.690,63	84,21	Accantonamento media ponderata dei rapporti annui (8,85%)	100	5.310,00	5.310,00	5.310,00
<b>Totale</b>	<b>41.874,75</b>	<b>37.162,88</b>	<b>88,75</b>					

Media sui totali (MT) 88,75      Media dei rapporti annui (MR) 89,02  
 Media ponderata sui totali (PT) 90,82      Media ponderata dei rapporti annui (PR) 91,15

Capitolo **16001001** (3.03.02.02) INTERESSI DA CESSIONARI (CAP. U. 54002601)

Anno	Accertamenti	Incassi	% incassi/ accertamenti		%	Bilancio 2024	Bilancio 2025	Bilancio 2026
2022	50.235,18	12.689,07	25,26	Previsione		155.000,00	155.000,00	155.000,00
2021	62.365,21	54.055,13	86,68	Accantonamento media sui totali (27,30%)	100	42.315,00	42.315,00	42.315,00
2020	62.365,21	54.055,13	86,68	Accantonamento media dei rapporti annui	100	45.105,00	45.105,00	45.105,00
2019	62.365,21	54.055,13	86,68	Accantonamento media ponderata sui totali (33,76%)	100	52.328,00	52.328,00	52.328,00
2018	66.402,67	45.955,83	69,21	Accantonamento media ponderata dei rapporti annui (36,56%)	100	56.668,00	56.668,00	56.668,00
<b>Totale</b>	<b>303.733,48</b>	<b>220.810,29</b>	<b>72,70</b>					

Media sui totali (MT) 72,70      Media dei rapporti annui (MR) 70,90  
 Media ponderata sui totali (PT) 66,24      Media ponderata dei rapporti annui (PR) 63,44

Capitolo **15001001** (3.03.03.02) INDENNITA' DI MORA SU CANONI - ENTRATE IMPIGNORABIL L.662/96

Anno	Accertamenti	Incassi	% incassi/ accertamenti		%	Bilancio 2024	Bilancio 2025	Bilancio 2026
2022	0,00	0,00	100,00	Previsione		200.000,00	200.000,00	200.000,00
2021	703,33	12,43	1,77	Accantonamento media sui totali (73,79%)	100	147.580,00	147.580,00	147.580,00
2020	703,33	12,43	1,77	Accantonamento media dei rapporti annui	100	169.000,00	169.000,00	169.000,00
2019	703,33	12,43	1,77	Accantonamento media ponderata sui totali (81,52%)	100	163.040,00	163.040,00	163.040,00
2018	1.691,75	959,15	56,70	Accantonamento media ponderata dei rapporti annui (93,00%)	100	186.000,00	186.000,00	186.000,00
<b>Totale</b>	<b>3.801,74</b>	<b>996,44</b>	<b>26,21</b>					

Media sui totali (MT) 26,21      Media dei rapporti annui (MR) 15,50  
 Media ponderata sui totali (PT) 18,48      Media ponderata dei rapporti annui (PR) 7,00

Capitolo **15000501** (3.03.03.99) PER DILAZIONE DEBITI- ENTRATE IMPIGNORABILI L.662/96

Anno	Accertamenti	Incassi	% incassi/ accertamenti		%	Bilancio 2024	Bilancio 2025	Bilancio 2026
2022	788,56	430,09	54,54	Previsione		200.000,00	200.000,00	200.000,00
2021	967,10	967,10	100,00	Accantonamento media sui totali (9,72%)	100	19.440,00	19.440,00	19.440,00
2020	967,10	967,10	100,00	Accantonamento media dei rapporti annui	100	22.740,00	22.740,00	22.740,00
2019	967,10	967,10	100,00	Accantonamento media ponderata sui totali (15,53%)	100	31.060,00	31.060,00	31.060,00
2018	0,00	0,00	100,00	Accantonamento media ponderata dei rapporti annui (25,81%)	100	51.620,00	51.620,00	51.620,00
<b>Totale</b>	<b>3.689,86</b>	<b>3.331,39</b>	<b>90,28</b>					

Media sui totali (MT) 90,28      Media dei rapporti annui (MR) 88,63  
 Media ponderata sui totali (PT) 84,47      Media ponderata dei rapporti annui (PR) 74,19

Capitolo **41001001** (3.05.02.02) IVA

Anno	Accertamenti	Incassi	% incassi/ accertamenti		%	Bilancio 2024	Bilancio 2025	Bilancio 2026
2022	20.042,55	18.938,31	94,49	Previsione		30.000,00	20.000,00	20.000,00
2021	45.725,28	39.619,52	86,65	Accantonamento media sui totali (11,38%)	100	3.414,00	2.276,00	2.276,00
2020	45.725,28	39.619,52	86,65	Accantonamento media dei rapporti annui	100	3.288,00	2.192,00	2.192,00
2019	45.725,28	39.619,52	86,65	Accantonamento media ponderata sui totali (11,21%)	100	3.363,00	2.242,00	2.242,00
2018	71.262,79	64.674,25	90,75	Accantonamento media ponderata dei rapporti annui (10,20%)	100	3.060,00	2.040,00	2.040,00
<b>Totale</b>	<b>228.481,18</b>	<b>202.471,12</b>	<b>88,62</b>					

Media sui totali (MT) 88,62      Media dei rapporti annui (MR) 89,04  
 Media ponderata sui totali (PT) 88,79      Media ponderata dei rapporti annui (PR) 89,80

Capitolo **18000501** (3.05.02.03) RECUPERO SPESE ISTRUTTORIA PRATICHE DIVERSE

Anno	Accertamenti	Incassi	% incassi/ accertamenti		%	Bilancio 2024	Bilancio 2025	Bilancio 2026
2022	118.444,86	118.194,86	99,79	Previsione		150.000,00	150.000,00	150.000,00
2021	82.032,24	73.339,98	89,40	Accantonamento media sui totali (7,45%)	100	11.175,00	11.175,00	11.175,00
2020	82.032,24	73.339,98	89,40	Accantonamento media dei rapporti annui	100	12.195,00	12.195,00	12.195,00
2019	82.032,24	73.339,98	89,40	Accantonamento media ponderata sui totali (5,85%)	100	8.775,00	8.775,00	8.775,00
2018	71.031,00	64.888,71	91,35	Accantonamento media ponderata dei rapporti annui (6,76%)	100	10.140,00	10.140,00	10.140,00
<b>Totale</b>	<b>435.572,58</b>	<b>403.103,51</b>	<b>92,55</b>					

Media sui totali (MT) 92,55      Media dei rapporti annui (MR) 91,87  
 Media ponderata sui totali (PT) 94,15      Media ponderata dei rapporti annui (PR) 93,24

Capitolo **18002501** (3.05.02.03) RIMBORSI PER BOLLETTAZIONE E RISCOSSIONE CANONI

Anno	Accertamenti	Incassi	% incassi/ accertamenti		%	Bilancio 2024	Bilancio 2025	Bilancio 2026
2022	234.498,96	89.117,30	38,00	Previsione		150.000,00	150.000,00	150.000,00
2021	0,00	0,00	100,00	Accantonamento media sui totali (62,00%)	100	93.000,00	93.000,00	93.000,00
2020	0,00	0,00	100,00	Accantonamento media dei rapporti annui	100	93.000,00	93.000,00	93.000,00
2019	0,00	0,00	100,00	Accantonamento media ponderata sui totali (62,00%)	100	93.000,00	93.000,00	93.000,00
2018	0,00	0,00	100,00	Accantonamento media ponderata dei rapporti annui (86,05%)	100	129.075,00	129.075,00	129.075,00
<b>Totale</b>	<b>234.498,96</b>	<b>89.117,30</b>	<b>38,00</b>					

Media sui totali (MT) 38,00      Media dei rapporti annui (MR) 38,00  
 Media ponderata sui totali (PT) 38,00      Media ponderata dei rapporti annui (PR) 13,95

Capitolo **18003001** (3.05.02.03) RIMBORSI PER STIPULAZIONE CONTRATTI

Anno	Accertamenti	Incassi	% incassi/ accertamenti		%	Bilancio 2024	Bilancio 2025	Bilancio 2026
2022	154.539,55	144.692,46	93,63	Previsione		140.000,00	120.000,00	120.000,00
2021	187.116,10	176.606,12	94,38	Accantonamento media sui totali (6,20%)	100	8.680,00	7.440,00	7.440,00
2020	187.116,10	176.606,12	94,38	Accantonamento media dei rapporti annui	100	8.792,00	7.536,00	7.536,00
2019	187.116,10	176.606,12	94,38	Accantonamento media ponderata sui totali (6,08%)	100	8.512,00	7.296,00	7.296,00
2018	152.364,44	139.892,67	91,81	Accantonamento media ponderata dei rapporti annui (6,14%)	100	8.596,00	7.368,00	7.368,00
<b>Totale</b>	<b>868.252,29</b>	<b>814.403,49</b>	<b>93,80</b>					

Media sui totali (MT) 93,80      Media dei rapporti annui (MR) 93,72  
 Media ponderata sui totali (PT) 93,92      Media ponderata dei rapporti annui (PR) 93,86

Capitolo **18004501** (3.05.02.03) RIMBORSI PER ESECUZIONE LAVORI DI MIGLIORIE E DANNI

Anno	Accertamenti	Incassi	% incassi/ accertamenti		%	Bilancio 2024	Bilancio 2025	Bilancio 2026
2022	0,00	0,00	100,00	Previsione		10.000,00	10.000,00	10.000,00
2021	3.808,55	3.808,55	100,00	Accantonamento media sui totali (54,79%)	100	5.479,00	5.479,00	5.479,00
2020	3.808,55	3.808,55	100,00	Accantonamento media dei rapporti annui	100	2.351,00	2.351,00	2.351,00
2019	3.808,55	3.808,55	100,00	Accantonamento media ponderata sui totali (40,65%)	100	4.065,00	4.065,00	4.065,00
2018	15.952,13	952,13	5,97	Accantonamento media ponderata dei rapporti annui (44,05%)	100	4.405,00	4.405,00	4.405,00
<b>Totale</b>	<b>27.377,78</b>	<b>12.377,78</b>	<b>45,21</b>					

Media sui totali (MT) 45,21      Media dei rapporti annui (MR) 76,49  
 Media ponderata sui totali (PT) 59,35      Media ponderata dei rapporti annui (PR) 55,95

Capitolo **18005001** (3.05.02.03) RECUPERO, RIMBORSI E RESTITUZIONI DI SOMME DA FAMIGLIE

Anno	Accertamenti	Incassi	% incassi/ accertamenti		%	Bilancio 2024	Bilancio 2025	Bilancio 2026
2022	158.928,46	99.051,54	62,32	Previsione		200.000,00	200.000,00	200.000,00
2021	143.058,42	143.058,42	100,00	Accantonamento media sui totali (10,18%)	100	20.360,00	20.360,00	20.360,00
2020	143.058,42	143.058,42	100,00	Accantonamento media dei rapporti annui	100	18.840,00	18.840,00	18.840,00
2019	143.058,42	143.058,42	100,00	Accantonamento media ponderata sui totali (15,60%)	100	31.200,00	31.200,00	31.200,00
2018	0,00	0,00	100,00	Accantonamento media ponderata dei rapporti annui (23,09%)	100	46.180,00	46.180,00	46.180,00
<b>Totale</b>	<b>588.103,72</b>	<b>528.226,80</b>	<b>89,82</b>					

Media sui totali (MT) 89,82      Media dei rapporti annui (MR) 90,58  
 Media ponderata sui totali (PT) 84,40      Media ponderata dei rapporti annui (PR) 76,91

Capitolo **18005002** (3.05.02.03) RECUPERO, RIMBORSI E RESTITUZIONI DI SOMME DA IMPRESE

Anno	Accertamenti	Incassi	% incassi/accertamenti		%	Bilancio 2024	Bilancio 2025	Bilancio 2026
				Previsione		200.000,00	200.000,00	200.000,00
2022	5.298,17	5.298,17	100,00	Accantonamento media sui totali (42,85%)	100	85.700,00	85.700,00	85.700,00
2021	47.799,58	39.722,94	83,10	Accantonamento media dei rapporti annui	100	43.740,00	43.740,00	43.740,00
2020	47.799,58	39.722,94	83,10	Accantonamento media ponderata sui totali (35,94%)	100	71.880,00	71.880,00	71.880,00
2019	47.799,58	39.722,94	83,10	Accantonamento media ponderata dei rapporti annui (15,16%)	100	30.320,00	30.320,00	30.320,00
2018	249.653,77	103.175,40	41,33					
<b>Totale</b>	<b>398.350,68</b>	<b>227.642,39</b>	<b>57,15</b>					

Media sui totali (MT) 57,15      Media dei rapporti annui (MR) 78,13  
 Media ponderata sui totali (PT) 64,06      Media ponderata dei rapporti annui (PR) 84,84

Capitolo **18003501** (3.05.99.99) RIMBORSI PER PROCEDIMENTI LEGALI

Anno	Accertamenti	Incassi	% incassi/accertamenti		%	Bilancio 2024	Bilancio 2025	Bilancio 2026
				Previsione		700.000,00	700.000,00	700.000,00
2022	38.115,08	33.118,57	86,89	Accantonamento media sui totali (15,42%)	100	107.940,00	107.940,00	107.940,00
2021	56.120,73	45.993,70	81,95	Accantonamento media dei rapporti annui	100	93.660,00	93.660,00	93.660,00
2020	56.120,73	45.993,70	81,95	Accantonamento media ponderata sui totali (15,74%)	100	110.180,00	110.180,00	110.180,00
2019	56.120,73	45.993,70	81,95	Accantonamento media ponderata dei rapporti annui (14,47%)	100	101.290,00	101.290,00	101.290,00
2018	22.358,73	22.444,65	100,38					
<b>Totale</b>	<b>228.836,00</b>	<b>193.544,32</b>	<b>84,58</b>					

Media sui totali (MT) 84,58      Media dei rapporti annui (MR) 86,62  
 Media ponderata sui totali (PT) 84,26      Media ponderata dei rapporti annui (PR) 85,53

**Totale titolo 3**

Anno	Accertamenti	Incassi	% incassi/accertamenti		%	Bilancio 2024	Bilancio 2025	Bilancio 2026
				Previsione		28.645.000,00	28.615.000,00	28.615.000,00
2022	20.087.635,36	9.748.740,55	48,53	Accantonamento media sui totali	100	12.049.429,00	12.047.051,00	12.047.051,00
2021	20.887.444,36	12.127.235,94	58,06	Accantonamento media dei rapporti annui	100	11.957.030,00	11.954.678,00	11.954.678,00
2020	20.887.444,36	12.127.235,94	58,06	Accantonamento media ponderata sui totali	100	12.521.355,00	12.519.018,00	12.519.018,00
2019	20.887.444,36	12.127.235,94	58,06	Accantonamento media ponderata dei rapporti annui	100	12.586.781,00	12.584.533,00	12.584.533,00
2018	21.016.153,61	13.532.361,64	64,39					
<b>Totale</b>	<b>103.766.122,05</b>	<b>59.662.810,01</b>	<b>57,50</b>					

**Totale complessivo**

Anno	Accertamenti	Incassi	% incassi/accertamenti		%	Bilancio 2024	Bilancio 2025	Bilancio 2026
				Previsione		28.645.000,00	28.615.000,00	28.615.000,00
2022	20.087.635,36	9.748.740,55	48,53	Accantonamento media sui totali	100	12.049.429,00	12.047.051,00	12.047.051,00
2021	20.887.444,36	12.127.235,94	58,06	Accantonamento media dei rapporti annui	100	11.957.030,00	11.954.678,00	11.954.678,00
2020	20.887.444,36	12.127.235,94	58,06	Accantonamento media ponderata sui totali	100	12.521.355,00	12.519.018,00	12.519.018,00
2019	20.887.444,36	12.127.235,94	58,06	Accantonamento media ponderata dei rapporti annui	100	12.586.781,00	12.584.533,00	12.584.533,00
2018	21.016.153,61	13.532.361,64	64,39					

Titolo	Capitolo	ModalitaCalcolo	%	Accantonamento minimo 2024	Accantonamento effettivo 2024	Accantonamento minimo 2025	Accantonamento effettivo 2025	Accantonamento minimo 2026	Accantonamento effettivo 2026
3 Entrate extratributarie	6000501	Media ponderata singoli anni	59,61	5.961,00	5.961,00	5.961,00	5.961,00	5.961,00	5.961,00
3 Entrate extratributarie	6001001	Media ponderata sui totali	26,05	36.470,00	36.470,00	36.470,00	36.470,00	36.470,00	36.470,00
3 Entrate extratributarie	11002001	Media ponderata sui totali	95,75	287.250,00	287.250,00	287.250,00	287.250,00	287.250,00	287.250,00
3 Entrate extratributarie	11002501	Media semplice singoli anni	76,47	229.410,00	229.410,00	229.410,00	229.410,00	229.410,00	229.410,00
3 Entrate extratributarie	10000501	Media semplice sui totali	42,45	9.975.750,00	9.975.750,00	9.975.750,00	9.975.750,00	9.975.750,00	9.975.750,00
3 Entrate extratributarie	10002001	Media semplice singoli anni	73,00	876.000,00	876.000,00	876.000,00	876.000,00	876.000,00	876.000,00
3 Entrate extratributarie	10002501	Media semplice sui totali	6,53	65.300,00	65.300,00	65.300,00	65.300,00	65.300,00	65.300,00
3 Entrate extratributarie	11000501	Media ponderata sui totali	9,18	5.508,00	5.508,00	5.508,00	5.508,00	5.508,00	5.508,00
3 Entrate extratributarie	16001001	Media semplice sui totali	27,30	42.315,00	42.315,00	42.315,00	42.315,00	42.315,00	42.315,00
3 Entrate extratributarie	15001001	Media ponderata sui totali	81,52	163.040,00	163.040,00	163.040,00	163.040,00	163.040,00	163.040,00
3 Entrate extratributarie	15000501	Media semplice sui totali	9,72	19.440,00	19.440,00	19.440,00	19.440,00	19.440,00	19.440,00
3 Entrate extratributarie	41001001	Media ponderata sui totali	11,21	3.363,00	3.363,00	2.242,00	2.242,00	2.242,00	2.242,00
3 Entrate extratributarie	18000501	Media ponderata sui totali	5,85	8.775,00	8.775,00	8.775,00	8.775,00	8.775,00	8.775,00
3 Entrate extratributarie	18002501	Media semplice sui totali	62,00	93.000,00	93.000,00	93.000,00	93.000,00	93.000,00	93.000,00
3 Entrate extratributarie	18003001	Media ponderata sui totali	6,08	8.512,00	8.512,00	7.296,00	7.296,00	7.296,00	7.296,00
3 Entrate extratributarie	18004501	Media semplice sui totali	54,79	5.479,00	5.479,00	5.479,00	5.479,00	5.479,00	5.479,00
3 Entrate extratributarie	18005001	Media semplice singoli anni	9,42	18.840,00	18.840,00	18.840,00	18.840,00	18.840,00	18.840,00
3 Entrate extratributarie	18005002	Media semplice singoli anni	21,87	43.740,00	43.740,00	43.740,00	43.740,00	43.740,00	43.740,00
3 Entrate extratributarie	18003501	Media ponderata sui totali	15,74	110.180,00	110.180,00	110.180,00	110.180,00	110.180,00	110.180,00
<b>Totali</b>				<b>11.998.333,00</b>	<b>11.998.333,00</b>	<b>11.995.996,00</b>	<b>11.995.996,00</b>	<b>11.995.996,00</b>	<b>11.995.996,00</b>

In primo luogo si precisa che il fondo è stato calcolato secondo quanto stabilito dal principio contabile (si veda esempio n. 5 di cui all'appendice del principio contabile 4/2 del D. Lgs.118/2011) con riferimento alla media dell'andamento delle entrate (accertamenti/incassi) nel quinquennio precedente, considerando tra gli incassi anche le riscossioni effettuate nell'anno successivo in conto residui dell'anno precedente.

Per come si evince dalle tabelle sopra esposte e per come riportato nel dettaglio della Nota Integrativa, l'Ente, nella determinazione del FCDE, ha preso in considerazione le entrate del titolo III, scendendo ad un maggiore livello di analisi stante la verifica delle risultanze contabili dei singoli capitoli rientranti nel computo del fondo.

A seguito delle verifiche effettuate, per come specificate nelle sopra esposte tabelle, si rileva come il FCDE da accantonare, in ragione dei relativi stanziamenti di spesa effettuati nella proposta di bilancio in oggetto, sembrerebbe essere congruo ed in linea, rispetto ai summenzionati principi di bilancio, posto che si rileva un appostamento di risorse per euro 11.998.333,00 per l'annualità 2024, ed euro 11.995.996,00 rispettivamente per le annualità 2025 e 2026, pari agli importi minimi di accantonamento computati.

In ogni caso, ***si raccomanda all'Ente***, di verificare, durante l'intero periodo degli esercizi di cui al bilancio di previsione, la congruità del fondo in esame, provvedendo ad un aggiornamento dello stesso, a seguito di eventuali variazioni apportate agli stanziamenti dei capitoli di entrata, in termini di eventuali nuove entrate di dubbia e difficile esazione, nonché con riferimento all'effettivo andamento degli incassi adottando, se necessarie, apposite misure atte a salvaguardare gli equilibri di bilancio, nonché perseverando nell'azione di recupero dell'enorme mole di crediti per canoni pregressi che ancora devono essere riscossi.

In tale sede si rileva, inoltre, che l'Ente ha proceduto ad effettuare l'accantonamento al Fondo di garanzia debiti commerciali (FGDC) per un importo di euro 243.210,00 in quanto per come evidenziato nel relativo prospetto dettagliato in nota integrativa e per come rilevato dal revisore unico nella propria relazione, lo stock di debito commerciale al 31.12.2023 non è diminuito di almeno il 10% rispetto all'anno precedente ed avendo superato il 5% del totale delle fatture ricevute nello stesso periodo, avendo così una percentuale da accantonamento da effettuare pari al 5%.



Si ha, inoltre, che l'Indice di tempestività dei pagamenti (ITP) non risulta rispettato attestandosi nell'intervallo di ritardo oltre i 30 giorni (da 1 a 10 giorni di ritardo), determinando pertanto l'obbligo di accantonamento al fondo in questione di un ulteriore 1%.

In ultima analisi si ha così che la percentuale complessiva di accantonamento al fondo in questione si attesta al 6% (5%+1%) rispetto alle previsioni di risorse riguardanti l'acquisto di beni e servizi per l'esercizio 2024, al netto degli stanziamenti di spesa che utilizzano risorse con specifico vincolo di destinazione.

### **Verifica previsione del Fondo Pluriennale Vincolato (FPV)**

Con riferimento alla verifica circa la corretta costituzione del Fondo Pluriennale Vincolato (FPV), occorre preliminarmente definire come tale fondo venga ad essere appostato in bilancio a seguito dell'applicazione del cosiddetto principio della competenza finanziaria potenziata.

Nello specifico, il FPV è stato istituito per garantire la copertura finanziaria di quelle spese che, in base al suddetto principio, vengono impegnate nel corso dell'esercizio di competenza ma imputate agli esercizi successivi. Il fondo in questione, dunque, evidenzia la distanza temporale intercorrente tra l'acquisizione delle risorse e il loro effettivo impiego.

Nel bilancio di previsione il FPV è appostato tra le entrate per un importo corrispondente a quello degli stanziamenti di spesa definitivi dei fondi pluriennali (parte corrente e capitale) del bilancio di previsione dell'esercizio precedente, a copertura delle spese impegnate negli esercizi precedenti con imputazione all'esercizio in corso e della quota del fondo che si rinvia agli esercizi successivi, a fronte di spese impegnate negli esercizi precedenti con imputazione agli esercizi successivi quello di riferimento.

Partendo da tali considerazioni di carattere generale, preme rilevare se l'ATERP Calabria abbia provveduto ad appostare correttamente il FPV, sia per la parte corrente che capitale, nella proposta di bilancio in esame.

Da una disamina delle relative voci di bilancio, nonché del prospetto dimostrativo della composizione del FPV, risulta che lo stesso è pari a € 1.664.519,65 per l'esercizio 2024.

A riguardo, per come sopra specificato, al fine di verificare la correttezza della suddetta previsione, occorre fare riferimento agli importi definitivi del fondo in oggetto, risultanti dal rendiconto di gestione 2022, in considerazione del fatto che l'Ente non ha ancora completato la procedura del riaccertamento ordinario dei residui per l'esercizio 2023.

Nello specifico le suddette risultanze vengono rilevate nella seguente tabella:

<b>CASISTICA</b>	<b>DESCRIZIONE</b>	<b>Segno</b>	<b>QUOTA RESIDUI</b>	<b>QUOTA COMPETENZA</b>
	FPV al 01/01/2022	(+)	€ 2.628.701,55	
<b>A</b>	Impegni finanziati nell'esercizio 2022 dal FPV, per come reimputati da prospetto 5/1 e da riaccertamenti ordinari, al netto di economie e reimputazioni agli esercizi successivi al 2022.	(-)	€ 1.043.385,00	
<b>B</b>	Impegni assunti in esercizi precedenti al 2022 e reimputati a seguito del riaccertamento ordinario dei residui prima al 2022 e, successivamente, al 2023 o esercizi successivi a quest'ultimo.	(+)	€ 1.585.316,55	
<b>C</b>	Economie su impegni finanziati da FPV.	(-)	€ 0,00	
	Impegni assunti nel corso del 2022 e imputati a FPV.	(+)		€ 0,00
	Impegni assunti nel 2022 e reimputati in seguito al riaccertamento ordinario dei residui al 2023 ed esercizi successivi a quest'ultimo.	(+)		€ 897.883,09
	<b>SUB – TOTALI</b>		<b>€ 1.585.316,55</b>	<b>€ 897.883,09</b>
	<b>TOTALE FPV AL 31/12/2022</b>		<b>€ 2.483.199,64</b>	
	<b>Di cui Spese Correnti</b>		<b>€ 590.541,74</b>	
	<b>Di cui Spese in Conto Capitale</b>		<b>€ 1.892.657,90</b>	

*Fonte: Sistema di Contabilità Aterp Calabria*

Dalle risultanze sopra esposte, si evince che il FPV alla data del 31.12.2022, risulta pari a € 2.483.199,64 di cui euro 590.541,74 destinato a coprire spese in conto corrente ed euro 1.892.657,90 destinato a coprire spese in conto capitale.

Al fine di verificare se il computo del FPV determinato nel progetto di bilancio 2024-2026 risulta formalmente corretto occorre riscontrare sia l'ammontare di residui passivi re-imputati dall'Ente all'esercizio 2024 e successivi, senza la corrispondente reimputazione di residui attivi, per come determinati con la procedura di riaccertamento ordinario 2022, sia la presenza di impegni assunti nel corso degli esercizi dal 2015 al 2023 e rinviati direttamente agli esercizi 2024 e successivi o anche residui 2014 e precedenti che, a seguito del riaccertamento straordinario, sono stati reimputati all'esercizio 2024 e successivi. A riguardo preme rilevare come, con riferimento alle suddette casistiche, sembrerebbero risultare, nelle risultanze di bilancio dell'ATERP Calabria, numero 3 residui passivi, reimputati nella annualità 2024, che generano FPV da iscrivere in entrata in conto dell'esercizio 2024.

A riscontro della suddetta affermazione, di seguito si riporta una tabella da cui è possibile rilevare l'anno di reimputazione dei residui, per come definito a seguito del riaccertamento ordinario 2022, evidenziando i residui che hanno generato il sopra specificato FPV:

Anno	Numero	Titolo	Esercizio reimpunzione	Importo	Totale FPV	FPV di parte corrente	Fpv di parte capitale
2022	1127	1	2023	257.649,54	257.649,54	257.649,54	0,00
2022	1129	1	2023	197.311,72	197.311,72	197.311,72	0,00
2022	1128	1	2023	135.580,48	135.580,48	135.580,48	0,00
2022	480	2	2023	59.905,94	59.905,94	0,00	59.905,94
2022	481	2	2023	39.232,31	39.232,31	0,00	39.232,31
2022	992	2	2023	129.000,00	129.000,00	0,00	129.000,00
2022	479	2	2024	925.000,00	925.000,00	0,00	925.000,00
2022	581	2	2024	561.178,30	561.178,30	0,00	561.178,30
2022	775	2	2024	178.341,35	178.341,35	0,00	178.341,35
			<b>Totale</b>	<b>2.483.199,64</b>	<b>2.483.199,64</b>	<b>590.541,74</b>	<b>1.892.657,90</b>

Pertanto, stante la somma complessiva dei tre residui sposati all'esercizio 2024 pari ad euro 1.664.519,65, risulterebbe corretta la determinazione del FPV, per lo stesso importo, nella proposta di bilancio in esame.

Per quanto detto, **si raccomanda all'Ente**, a seguito del completamento della procedura di riaccertamento ordinario dei residui per l'esercizio 2023, di provvedere alle dovute variazioni di bilancio, apportando, se necessari, i conseguenti correttivi al FPV per la parte corrente e capitale, nel rispetto del principio contabile della competenza finanziaria potenziata.

#### **Verifica copertura disavanzi di amministrazione pregressi**

Con riferimento alla verifica circa l'effettivo recupero dei disavanzi pregressi occorre fare riferimento alle risultanze di cui al prospetto del risultato di amministrazione presunto, per come determinato dall'Ente alla data di approvazione della proposta di bilancio 2024-2026 avente ad oggetto della presente istruttoria.

Di seguito si riporta la tabella con i dati del prospetto del risultato di amministrazione presunto 2023:

**TABELLA DIMOSTRATIVA DEL RISULTATO DI AMMINISTRAZIONE PRESUNTO 2023**

<b>1) Determinazione del risultato di amministrazione presunto al 31/12/2023:</b>		
(+)	<b>Risultato di amministrazione iniziale dell'esercizio 2023</b>	<b>94.708.551,37</b>
(+)	<b>Fondo pluriennale vincolato iniziale dell'esercizio 2023</b>	<b>2.483.199,64</b>
(+)	Entrate già accertate nell'esercizio 2023	55.025.792,37
(-)	Uscite già impegnate nell'esercizio 2023	35.163.264,41
(-)	Riduzione dei residui attivi già verificatasi nell'esercizio 2023	0,00
(+)	Incremento dei residui attivi già verificatasi nell'esercizio 2023	0,00
(+)	Riduzione dei residui passivi già verificatasi nell'esercizio 2023	0,00
=	<b>Risultato di amministrazione dell'esercizio 2023 alla data di redazione del bilancio di previsione dell'anno 2024</b>	<b>117.054.278,97</b>
+	Entrate che prevedo di accertare per il restante periodo dell'esercizio 2023	0,00
-	Spese che prevedo di impegnare per il restante periodo dell'esercizio 2023	0,00
-	Riduzione dei residui attivi presunta per il restante periodo dell'esercizio 2023	0,00
+	Incremento dei residui attivi presunto per il restante periodo dell'esercizio 2023	0,00
+	Riduzione dei residui passivi presunta per il restante periodo dell'esercizio 2023	0,00
-	Fondo pluriennale vincolato finale presunto dell'esercizio 2023	1.664.519,65
=	<b>A) Risultato di amministrazione presunto al 31/12/2023</b>	<b>115.389.759,32</b>
<b>2) Composizione del risultato di amministrazione presunto al 31/12/2023:</b>		
<b>Parte accantonata <sup>(3)</sup></b>		
	Fondo crediti di dubbia esigibilità al 31/12/2023	90.013.548,03
	Accantonamento residui perenti al 31/12/.... (solo per le regioni) <sup>(5)</sup>	0,00
	Fondo anticipazioni liquidità <sup>(5)</sup>	0,00
	Fondo perdite società partecipate <sup>(5)</sup>	0,00
	Fondo contenzioso <sup>(5)</sup>	11.970.480,35
	Altri accantonamenti <sup>(5)</sup>	11.500.137,91
	<b>B) Totale parte accantonata</b>	<b>113.484.166,29</b>
<b>Parte vincolata</b>		
	Vincoli derivanti da leggi e dai principi contabili	7.158.624,58
	Vincoli derivanti da trasferimenti	0,00
	Vincoli derivanti dalla contrazione di mutui	0,00
	Vincoli formalmente attribuiti dall'ente	0,00
	Altri vincoli	0,00
	<b>C) Totale parte vincolata</b>	<b>7.158.624,58</b>
<b>Parte destinata agli investimenti</b>		
	<b>D) Totale destinata agli investimenti</b>	<b>0,00</b>
	<b>E) Totale parte disponibile (E=A-B-C-D)</b>	<b>- 5.253.031,55</b>
	F) di cui Disavanzo da debito autorizzato e non contratto <sup>(6)</sup>	0,00
<b>Se E è negativo, tale importo è iscritto tra le spese del bilancio di previsione come disavanzo da ripianare <sup>(7)</sup></b>		
<b>3) Utilizzo quote vincolate del risultato di amministrazione presunto al 31/12/2023 :</b>		
<b>Utilizzo quota vincolata</b>		
	Utilizzo vincoli derivanti da trasferimenti	0,00
	Utilizzo vincoli derivanti dalla contrazione di mutui	0,00
	Utilizzo vincoli formalmente attribuiti dall'ente	0,00
	Utilizzo altri vincoli	0,00
	<b>Totale utilizzo avanzo di amministrazione presunto</b>	<b>0,00</b>

Dal prospetto su riportato emerge come risultato di amministrazione presunto (A) un avanzo di € 115.389.759,32 ed una parte disponibile (E) pari a -5.253.031,55 che risulta in diminuzione rispetto alla parte disponibile del rendiconto 2022 approvato pari ad euro -16.465.460,65; pertanto sembrerebbe che l'Ente nell'anno 2023 abbia ripianato la quota trentennale di ripiano del disavanzo

scaturente dal riaccertamento straordinario pari ad euro 2.354.291,27 come si evince dal seguente prospetto:

Disavanzo al 31/12/2022 (A)	Disavanzo presunto al 31/12/2023 (come da prospetto allegato) (B)	Differenza (C= A-B)	Quota annuale di ripiano del disavanzo da riaccertamento straordinario comprensiva di eventuali ulteriori quote di disavanzi di gestione (D)	Rispetto art. 4 D.M. 02/04/2015 se (C) maggiore o uguale di (D)
-€ 16.465.460,65	-€ 5.253.031,55	€ 11.212.429,10	€ 2.354.291,27	SI

Si riscontra, pertanto, come l'Ente avrebbe correttamente previsto, quale disavanzo da ripianare in conto degli esercizi 2024, 2025 e 2026 soltanto le quote di cui al piano di rientro del disavanzo scaturente dal riaccertamento straordinario, pari a € 2.354.291,27.

Preme, infine, evidenziare come i valori, riferiti alla parte accantonata ed alla parte vincolata del risultato di amministrazione presunto, risultino pienamente coincidenti con quanto esposto nelle specifiche tabelle analitiche (a/1, a/2), rispettivamente riguardanti le risorse accantonate e vincolate del risultato di amministrazione, per come previste negli schemi del bilancio di previsione finanziario aggiornati per l'esercizio 2023, ex Decreto del Ministero dell'Economia e delle Finanze del 07/09/2020, di cui all'allegato 9 del Decreto Legislativo 23 giugno 2011 n.118.

## **Conclusioni**

Sulla base delle verifiche contabili effettuate, a seguito dell'attività istruttoria sopra esposta svolta dallo scrivente Settore che qui si intende integralmente riportata, tenuto conto delle competenze proprie del Dipartimento Economia e Finanze esclusivamente in merito agli aspetti contabili:

- **Verificata** la sussistenza degli equilibri di bilancio per come definiti dal decreto legislativo 23 giugno 2011, n. 118;
- **Richiamate *le raccomandazioni*** all'Ente in merito alla verifica e alla gestione del Fondo Crediti Dubbia Esigibilità (FCDE) nonché all'aggiornamento del Fondo Pluriennale Vincolato (FPV) a seguito delle risultanze contabili di cui al riaccertamento ordinario dei residui per l'esercizio 2023;
- **Preso atto** del parere del Revisore unico dei Conti dell'Ente e dell'istruttoria conclusa con parere favorevole del Dipartimento Infrastrutture e Lavori Pubblici, che esercita la vigilanza sulle attività dell'Ente, ai sensi dell'articolo 57 della legge regionale 4 febbraio 2002, n. 8, sulla proposta di bilancio di previsione 2024-2026 dell'ATERP Calabria;
- **Fermo restando** quanto prescritto e raccomandato dal Dipartimento Infrastrutture e Lavori Pubblici, che esercita la vigilanza sull'attività dell'Ente e dal Dipartimento Economia e Finanze;

*si ritiene possibile procedere, da parte della Giunta regionale, alla trasmissione della proposta di bilancio di previsione 2024-2026 dell'ATERP Calabria al Consiglio regionale ai sensi dell'articolo 57, comma 3, della legge regionale 4 febbraio 2002, n. 8.*

*Il Funzionario E.Q.  
Dott. Francesco Niccoli*

*Il Dirigente del Settore  
Dott. Luca Buccafurri*