





REGIONE CALABRIA
GIUNTA REGIONALE



Deliberazione n. 638 della seduta del 20 NOV. 2023.

Oggetto: Rendiconto esercizio 2022 dell'Agenzia Regione Calabria per le Erogazioni in Agricoltura (ARCEA) - Trasmissione al Consiglio Regionale per gli atti di competenza.

Presidente e/o Assessore/  (timbro e firma) 

Relatore (se diverso dal presidente)  (timbro e firma) _____

Dirigente/i Generale/i:  (timbro e firma) _____

Dirigente di Settore:  (timbro e firma) 
Il Dirigente del Settore
Dott.ssa Rosa Misuraca

Alla trattazione dell'argomento in oggetto partecipano:

			Presente	Assente
1	ROBERTO OCCHIUTO	Presidente	X	
2	GIUSEPPINA PRINCI	Vice Presidente	X	
3	GIOVANNI CALABRESE	Componente	X	
4	GIANLUCA GALLO	Componente	X	
5	MARCELLO MINENNA	Componente	X	
6	FILIPPO PIETROPAOLO	Componente	X	
7	EMMA STAINE	Componente		X
8	ROSARIO VARI'	Componente	X	

Assiste il Segretario Generale della Giunta Regionale.

La delibera si compone di n. 3 pagine compreso il frontespizio e di n. 3 allegati.

LA GIUNTA REGIONALE

PREMESSO CHE

- con il decreto legislativo 23 giugno 2011, n.118 e ss.mm.ii., recante disposizioni in materia di armonizzazione dei sistemi contabili e degli schemi di bilancio delle Regioni, degli enti locali e dei loro organismi, a norma degli articoli 1 e 2 della legge 5 maggio 2009, n. 42, sono stati individuati i principi fondamentali del coordinamento della finanza pubblica, ai sensi dell'articolo 117 della Costituzione;
- la legge regionale 4 febbraio 2002, n. 8 recante "Ordinamento del bilancio e della contabilità della Regione Calabria", all'articolo 57, comma 7, dispone che i rendiconti degli Enti, delle Aziende e delle Agenzie regionali sono presentati ai rispettivi Dipartimenti della Giunta regionale competenti per materia che, previa istruttoria conclusa con parere favorevole, li inviano al Dipartimento Bilancio, Patrimonio e Finanze (oggi Economia e Finanze) per la definitiva istruttoria di propria competenza; la Giunta regionale trasmette il rendiconto di gestione al Consiglio regionale per la successiva approvazione;
- con legge regionale 8 luglio 2002, n. 24 è stata istituita l'Agenzia Regione Calabria per le Erogazioni in Agricoltura (ARCEA);

VISTI i seguenti allegati che costituiscono parte integrante e sostanziale della presente deliberazione:

- il decreto n. 170 del 28 giugno 2023 con cui il Commissario Straordinario dell'Agenzia Regione Calabria per le Erogazioni in Agricoltura (ARCEA) ha approvato il rendiconto di gestione relativo all'esercizio 2022 ai sensi del decreto legislativo 23 giugno 2011, n. 118 e il verbale n. 4 del 30 giugno 2023 con cui il Revisore Unico dei Conti dell'Ente ha rilasciato parere favorevole all'approvazione del documento contabile (*allegato 1*);
- la nota prot. n. 505595 del 15 novembre 2023 con la quale il Dipartimento Agricoltura, Risorse Agroalimentari e Forestazione, che esercita la vigilanza sulle attività dell'Ente, ha trasmesso, ai sensi dell'articolo 57, comma 7, della legge regionale 4 febbraio 2002, n. 8, l'istruttoria di propria competenza esprimendo parere favorevole sul rendiconto di gestione relativo all'esercizio 2022 dell'ARCEA (*allegato 2*);
- l'istruttoria del Dipartimento Economia e Finanze, ai sensi dell'articolo 57, comma 7, della legge regionale 4 febbraio 2002, n. 8 sul rendiconto di gestione relativo all'esercizio 2022 dell'ARCEA (*allegato 3*);

TENUTO CONTO che le competenze del Dipartimento Economia e Finanze riguardano esclusivamente gli aspetti contabili e che ogni ulteriore ed eventuale verifica in ordine all'attività gestoria dell'Ente non potrà che essere effettuata nelle dovute sedi dal Dipartimento competente per materia (Agricoltura, Risorse Agroalimentari e Forestazione) che esercita la vigilanza sulle attività dell'ARCEA;

RICHIAMATO l'articolo 6, comma 7, della legge regionale 27 dicembre 2016, n. 43 che stabilisce che il Dipartimento regionale che esercita la vigilanza sulle attività degli Enti strumentali, in sede di esame dei documenti contabili consuntivi, verifica, anche mediante l'esercizio di poteri di carattere ispettivo, il rispetto della normativa in materia di contenimento delle spese e propone alla Giunta regionale l'adozione delle misure conseguenti alle eventuali violazioni riscontrate;

PRESO ATTO CHE il Dipartimento Agricoltura, Risorse Agroalimentari e Forestazione, che esercita la vigilanza sulle attività dell'Ente, nella succitata istruttoria sul rendiconto relativo all'esercizio 2022, ha attestato il rispetto da parte dell'Ente della normativa in materia di contenimento della spesa;

RITENUTO di dover trasmettere al Consiglio regionale il rendiconto dell'Agenzia Regione Calabria per le Erogazioni in Agricoltura (ARCEA) relativo all'esercizio 2022 per gli adempimenti di competenza;

VISTI

- la legge regionale 4 febbraio 2002, n. 8;
- la legge regionale 19 ottobre 2004, n. 25;
- il decreto legislativo 23 giugno 2011, n. 118 e ss.mm.ii.;

- la legge regionale 8 luglio 2002, n. 24;
- la legge regionale 27 dicembre 2016, n. 43;
- la deliberazione di Giunta regionale n. 615 del 28 dicembre 2021;

PRESO ATTO


- che il Dirigente generale ed il Dirigente di settore del Dipartimento proponente attestano che l'istruttoria è completa e che sono stati acquisiti tutti gli atti e i documenti previsti dalle disposizioni di legge e di regolamento che disciplinano la materia;
- che il Dirigente generale ed il Dirigente di settore del Dipartimento, proponenti ai sensi dell'art. 28, comma 2, lett. a, e dell'art. 30, comma 1, lett. a, della legge regionale 13 maggio 1996 n. 7, sulla scorta dell'istruttoria effettuata, attestano la regolarità amministrativa nonché la legittimità della deliberazione e la sua conformità alle disposizioni di legge e di regolamento comunitarie, nazionali e regionali, ai sensi della normativa vigente e del disciplinare dei lavori di Giunta approvato con D.G.R. n. 17/2020;
- che il Dirigente generale ed il Dirigente di settore del Dipartimento proponente attestano che il presente provvedimento non comporta oneri a carico del bilancio annuale e/o pluriennale regionale;

SU PROPOSTA dell'Assessore all'Economia e Finanze, Dr. Marcello Minenna, a voti unanimi

DELIBERA

- di trasmettere al Consiglio Regionale, ai sensi dell'articolo 57, comma 7, della legge regionale 4 febbraio 2002, n. 8, il rendiconto per l'esercizio 2022 dell'Agenzia Regione Calabria per le Erogazioni in Agricoltura (ARCEA) di cui all'allegato 1, e gli allegati 2 e 3, che costituiscono parte integrante e sostanziale della presente deliberazione, per il seguito di competenza, a cura del competente Settore del Segretariato Generale;
- di notificare il presente provvedimento, a cura del dipartimento proponente, al Dipartimento Agricoltura, Risorse Agroalimentari e Forestazione, all'Agenzia Regione Calabria per le Erogazioni in Agricoltura (ARCEA) e al Settore regionale cui compete il coordinamento strategico degli Enti strumentali per il seguito di competenza;
- di disporre, a cura del Dirigente Generale del Dipartimento proponente la pubblicazione del provvedimento sul BURC ai sensi della legge regionale 6 aprile 2011 n. 11 e nel rispetto del Regolamento UE 2016/679, e la contestuale pubblicazione sul sito istituzionale della Regione, ai sensi del d.lgs. 14 marzo 2013 n. 33 (laddove prevista), della legge regionale 6 aprile 2011 n. 11 e nel rispetto del Regolamento UE 2016/679.


(MONTILLA)


(OCCHIUTO)



DECRETO

**Iscritto in data 28/06/2023 al n. 170
del Registro dei Decreti del Direttore dell'ARCEA**

IL COMMISSARIO STRAORDINARIO

Vista la legittimità degli atti, assume il seguente decreto avente per oggetto:

Approvazione Rendiconto della Gestione esercizio finanziario 2022

ARCEA

Agenzia Regione Calabria per le Erogazioni in Agricoltura

DECRETO

IL COMMISSARIO STRAORDINARIO

Vista la legittimità degli atti, assume il seguente Decreto avente per oggetto:

Approvazione Rendiconto della Gestione esercizio finanziario 2022

IL DIRIGENTE DEL SETTORE PROPONENTE

Giuseppe Arcidiacono

(atto firmato digitalmente ai sensi dell'art. 24 del D.lgs 82/2005 e s.m.i.)

IL COMMISSARIO STRAORDINARIO

Dr. Alberti Francesco

(atto firmato digitalmente ai sensi dell'art. 24 del D.lgs 82/2005 e s.m.i.)

Visti:

- lo Statuto ARCEA approvato con Delibera di Giunta Regionale della Calabria n. 748 del 08/08/2005 e s.m.i.;
- il Regolamento ARCEA sugli aspetti organizzativi, contabili, economici, beni patrimoniali, atti amministrativi, ordinamento del personale, adottato con decreto del Direttore n. 1/D del 11/06/2007 e s.m.i.;
- il Decreto del Direttore Generale del Dipartimento delle Politiche Europee ed Internazionali del MIPAAF n. 0007349 del 14 ottobre 2009, con il quale l'ARCEA è stata riconosciuta Organismo Pagatore della Regione Calabria per i regimi di spesa FEAGA e FEASR;
- il Decreto del Presidente della Giunta Regionale n. 31 del 30/03/2023 avente per oggetto "Deliberazione della G.R. n. 678 del 4 dicembre 2022 - Nomina del Commissario Straordinario dell'Organismo Pagatore Regionale - ARCEA";
- il D.Lgs. 118/2011 corretto e integrato dal D.Lgs. 126/2014 "Disposizioni in materia di armonizzazione dei sistemi contabili e degli schemi di bilancio delle Regioni, degli enti locali e dei loro organismi";
- l'art. 4 della Legge Regionale 16 ottobre 2014, n. 20, recante "Integrazioni alla legge regionale n. 24 del 2002";

- la Legge Regionale n. 20 del 18/05/2017 "Interpretazione autentica del comma 1 ter dell' articolo 12 della L.R. 8 luglio 2002, n. 24";
- il D.G.R. n. 510 del 25 gennaio 2017 avente ad oggetto: "PSR Calabria 2014-2020 – ARCEA Programma di Sviluppo Rurale (PSR) 2014-2020 della Regione Calabria (FEASR)". Pagamenti Misura 1 e 20";
- il Decreto del Direttore ARCEA n. 33 del 08 febbraio 2017 avente ad oggetto: "Procedura attuativa ARCEA – Autorità di Gestione PSR 2014-2020 Regione Calabria Pagamenti Misura 1 e 20";
- il Decreto n. 29 del 08/02/2018 "Adozione del Piano degli indicatori e dei risultati attesi di bilancio ex art. 18-bis del D.Lgs. 23 giugno 2011, n. 118";
- il Decreto n. 144 del 08/07/2022 avente ad oggetto: "Bilancio di previsione ARCEA esercizio finanziario 2022 e pluriennale 2022-2024";
- il Decreto n. 241 del 30/11/2022 avente ad oggetto: "Assestamento Bilancio di Previsione ARCEA esercizio finanziario 2022 e Bilancio Pluriennale 2022-2024";
- il Decreto n. 130 del 24/05/2023 avente ad oggetto: "Riaccertamento Ordinario dei residui in sede di predisposizione del Rendiconto Generale esercizio 2022";
- il Decreto n. 138 del 01/06/2023 avente ad oggetto: "Situazione patrimoniale – Inventario dei beni mobili dell'Ente al 31/12/2022";

Premesso che ai sensi del D.Lgs. 118/2011, con Decreto n. 130 del 24/05/2023, è stato approvato il riaccertamento dei residui attivi e passivi al 31/12/2022;

Rilevato che con l'operazione di riaccertamento ordinario dei residui si è provveduto:

1. al riaccertamento dei residui attivi risultanti al 31/12/2022 pari ad € 729.700,27 mantenendo a residuo le entrate accertate ed esigibili al 31/12/2022 ma non incassate, per un totale di € 729.700,27;
2. al riaccertamento dei residui passivi risultanti al 31/12/2022 pari ad € 4.163.461,44 per come di seguito specificato:
 - mantenendo a residuo le spese impegnate ed esigibili al 31/12/2022 ma non pagate, per un totale di € 3.483.543,04;
 - ☛ cancellando residui passivi per un importo pari ad € 59.553,75 per debiti insussistenti/prescritti o impegni cui non corrispondono obbligazioni formalizzate;
 - ☛ reimputando le spese impegnate non esigibili al 31/12/2022 ed esigibili nel 2023, per un totale di € 620.364,65;
3. a determinare il Fondo Pluriennale Vincolato al 31/12/2022, da iscrivere nell'entrata dell'esercizio 2023, in un valore complessivo pari ad € 620.364,65 di cui € 30.283,48 per la parte capitale ed € 590.081,17 per la parte corrente;

Rilevato, altresì, che è stata effettuata una ricognizione dei residui attivi e passivi non rientranti nel riaccertamento ordinario relativi a entrate e uscite per conto terzi e partite di giro, provvedendo al mantenimento di residui attivi per un importo pari ad € 3.036,57 e di residui passivi per un importo pari € 92.296,27;

Considerato, pertanto, che a seguito delle operazioni di riaccertamento ordinario e della ricognizione dei residui attivi e passivi non rientranti nel riaccertamento ordinario relativi a entrate e uscite per conto terzi e partite di giro:

- ✓ i residui attivi alla data del 31.12.2022 sono rideterminati complessivamente in € 729.700,27;
- ✓ i residui passivi alla data del 31.12.2022 sono rideterminati complessivamente in € 3.483.543,04;

Dato atto che con Decreto n. 138 del 01/06/2023 l'Ufficio Economato dell'Ente ha trasmesso il registro cespiti dell'ARCEA al 31/12/2022 ed il Conto del Patrimonio Attivo al 31/12/2022, in atti;

Acquisito il quadro riassuntivo della gestione di cassa esercizio 2022 trasmesso dal Tesoriere dell'ARCEA - Banca Credito Cooperativo Centro Calabria, giusto prot. ARCEA n. 0003301 del 04/04/2023, allegato al presente atto;

Vista l'attestazione riguardante la non esistenza di partite di spesa fuori bilancio al 31/12/2022, allegata al presente atto;

Atteso che con decreto n. 157 del 21/06/2023 si approvava il Rendiconto generale esercizio finanziario 2022;

Rilevato che, a seguito di un errore di rilevazione scrittura economico patrimoniale, lo Stato patrimoniale attivo e passivo dava delle risultanze diverse del risultato economico di esercizio;

Considerato che è necessario approvare il Rendiconto della gestione relativo all'esercizio finanziario 2022, redatto secondo lo schema previsto dall'art. 11, comma 1 del D.Lgs. 118/2011 (allegato n. 10) costituito da:

- 1) Conto del Bilancio con i relativi riepiloghi, il quadro generale riassuntivo e la verifica degli equilibri;
- 2) Conto Economico;
- 3) Stato Patrimoniale.

Considerato, altresì, che al Rendiconto della gestione 2022 sono stati allegati i documenti previsti per la tipologia di ente dall'art. 11, comma 4 del D.Lgs. 118/2011:

- prospetto dimostrativo del risultato di amministrazione;
- prospetto risultato di amministrazione - quote accantonate;
- prospetto risultato di amministrazione - quote vincolate;
- prospetto relativo alla composizione del fondo pluriennale vincolato;
- prospetto relativo alla composizione del fondo crediti di dubbia esigibilità;
- prospetto delle entrate per titoli, tipologie e categorie;
- prospetto delle spese per titoli, missioni, programmi e macroaggregati;
- tabella dimostrativa degli accertamenti pluriennali;
- tabella dimostrativa degli impegni pluriennali;
- prospetto rappresentativo dei costi per missione;
- elenco dei residui attivi e passivi provenienti dagli esercizi anteriori a quello di competenza, distinti per esercizio di provenienza e per capitolo;
- relazione sulla gestione redatta secondo le modalità previste dal comma 6.

Dato atto che il Rendiconto della Gestione per l'esercizio 2022, completo dei suddetti allegati, sarà trasmesso all'Organismo di Revisione ARCEA per la stesura della relazione di competenza di cui all'art. 11, comma 4 lett. p) del D.Lgs. 118/2011;

Dato atto, altresì, che è stato allegato al Rendiconto della Gestione 2022 il Piano degli indicatori sintetici e analitici di cui all'articolo 18-bis del D.Lgs. n. 118/2011, per come definito ai sensi dell'allegato 4 del Decreto del Ministero dell'Economia e delle Finanze del 09/12/2015;

Rilevate, pertanto, le risultanze finanziarie, economiche e patrimoniali riportate nel Rendiconto della gestione per l'esercizio 2022, di seguito riepilogate:

▪ **Risultato della gestione finanziaria**

Composizione del risultato di amministrazione al 31/12/2022				€ 1.129.419,27	
<i>(a seguito del riaccertamento ordinario dei residui)</i>					
Parte accantonata					
<i>Fondo contenzioso</i>				€ 487.318,08	
<i>Fondo crediti di dubbia esigibilità (spending review compensi direttore/commissari)</i>				€ 207.744,28	
<i>Accantonamento indennità di risultato direttore/commissari 2014-2021</i>				€ 253.899,50	
<i>Fondo spese legali</i>				€ 44.279,18	
				Totale parte accantonata	€ 993.241,04
				Totale parte disponibile	€ 136.178,23

- **Risultato della gestione economica**

	2021	2022	Differenze
Componenti positivi della gestione	16.897.660,43	4.780.251,23	-12.117.409,20
Componenti negativi della gestione	16.957.176,56	4.538.902,72	-12.418.273,84
Proventi finanziari	5.150,65	10.230,42	5.079,77

Oneri finanziari	0,00	0,00	0,00
Proventi straordinari	229.270,66	45.215,21	-184.055,45
Oneri straordinari	4.304,62	21.925,89	17.621,27
Imposte	112.203,36	131.926,87	19.723,51
Risultato dell'esercizio	58.397,20	142.941,38	84.544,18

▪ **Risultato della gestione patrimoniale**

	2021	2022	Differenze
A) Attività	7.293.729,43	5.390.860,67	-1.902.868,76
B) Passività	6.904.931,11	4.859.120,97	-2.045.810,14
C) Patrimonio Netto	388.798,32	531.739,70	142.941,38

Acquisito il visto di regolarità contabile e di copertura finanziaria ai sensi dell'art. 50 del Regolamento ARCEA adottato con Decreto del Direttore n. 1/2007 e s.m.i.

Per le motivazioni indicate in premessa e che qui si intendono integralmente riportate

DECRETA

- 1) di approvare il Rendiconto della gestione per l'esercizio finanziario 2022 costituito da Conto del Bilancio, Conto Economico e Stato Patrimoniale, unitamente ai documenti previsti dall'art. 11, comma 4 del D.Lgs. 118/2011, allegati al presente atto;
- 2) di trasmettere copia del presente atto all'Organismo di Revisione ARCEA per la stesura della relazione di competenza di cui all'art. 11, comma 4 lett. p) del D.Lgs. 118/2011;
- 3) di trasmettere copia del presente atto, unitamente alla relazione dell'Organismo di Revisione, al Dipartimento "Agricoltura e Risorse Agroalimentari" e al Dipartimento "Economia e Finanze" per il rilascio del parere di competenza;
- 4) di sottoporre il presente atto all'approvazione di cui all'art. 57 della L.R. 4 febbraio 2002, n.8;
- 5) di trasmettere copia del presente atto al Tesoriere dell'ARCEA – Banca di Credito Cooperativo Centro Calabria;
- 6) di pubblicare il presente atto all'albo dell'ARCEA.

Il Funzionario
Eleonora Valeriano

IL COMMISSARIO STRAORDINARIO
Dr. Alberti Francesco

(atto firmato digitalmente ai sensi dell'art. 24 del D.lgs 82/2005 e s.m.i.)

UFFICIO AFFARI CONTABILI

IL PRESENTE DECRETO AVENTE AD OGGETTO:

Approvazione Rendiconto della Gestione esercizio finanziario 2022

Dettaglio movimenti contabili :

Entrata/ Spesa	Anno Esercizio	Capitolo Numero e Descrizione	Descrizione	Importo	Numero Impegno	Anno Impegno
Spesa	2023	.	.	0,00	.	2023

VISTO DI REGOLARITA' CONTABILE E DI COPERTURA FINANZIARIA (ai sensi dell'art. 50 del Regolamento. ARCEA)

Catanzaro 28/06/2023

IL RESPONSABILE

Ing. Giuseppe Arcidiacono

(atto firmato digitalmente ai sensi dell'art. 24 del D.lgs 82/2005 e s.m.i.)

RELAZIONE SULLA GESTIONE

ESERCIZIO FINANZIARIO 2022

RELAZIONE SULLA GESTIONE ESERCIZIO FINANZIARIO 2022

PREMESSA

Il rendiconto rappresenta un momento importante di verifica del grado di raggiungimento degli obiettivi definiti sia in sede di approvazione del bilancio di previsione, sia nella Relazione Previsionale e Programmatica, ma ancor prima nelle linee programmatiche relative alle azioni ed ai progetti da realizzare nel corso del mandato amministrativo.

L'ARCEA ha inteso perseguire efficacemente gli obiettivi gestionali che le sono propri in virtù delle funzioni di Organismo Pagatore della Regione Calabria in agricoltura, proseguendo in quell'azione di promozione e coordinamento nel settore, in virtù della gestione della PAC 2014/2020 che ha posto all'Agenzia nuove e più sfidanti competenze.

Di seguito si effettuerà un'analisi dei principali ambiti di operatività dell'ARCEA, al fine di cogliere più esattamente la portata delle attività svolte in concreto.

Attività svolta dall'ARCEA**I pagamenti del Fondo FEAGA di cui al Reg. (UE) n. 1307/2013 (Domanda Unica Campagna 2021)****- Esercizio Finanziario 2021 (16/10/2021 – 15/10/2022):**

Anche per la campagna 2021 della Domanda Unica, l'ARCEA ha raggiunto il target di spesa previsto dalla normativa di riferimento relativamente alla gestione del Fondo FEAGA di cui al Reg. (UE) n. 1307/2013, pari al 95% di ammontare erogato, nell'anno 2022 per la campagna 2021, che costituisce la soglia utile per consentire all' O.P. di realizzare spesa, per tale campagna, con fondi comunitari oltre il 30 giugno 2022 (e non con fondi nazionali o regionali).

L'ammontare complessivo erogato, pertanto, è stato pari ad € 176.227.019,19

I pagamenti del Fondo FEASR di cui al Reg. (UE) n. 1305/2013 (Programma di Sviluppo Rurale)**Esercizio Finanziario 2021 (16/10/2021 – 15/10/2022):**

Con riguardo allo Sviluppo Rurale (Fondo FEASR di cui al Reg. UE n. 1306/2013), l'Agenzia ha proseguito, nel corso del 2021 la propria attività di pagamento, erogando la somma complessiva di € 170.513.758,11 in favore di 61.056 domande di pagamento.

Con l'erogazione di questi fondi, ARCEA ha contribuito in maniera determinante al raggiungimento degli obiettivi di spesa da parte della regione Calabria, obiettivi che dovevano essere raggiunti entro il 31 dicembre 2021, ai sensi della normativa comunitaria e, conseguentemente, al mantenimento della riserva di performance.

L'Agenzia, al fine di dare corso compiutamente ai propri obblighi, ricorre ad un complesso sistema tecnico-amministrativo che riguarda l'utilizzo del SIAN (Sistema Informativo Agricolo Nazionale), il

RELAZIONE SULLA GESTIONE ESERCIZIO FINANZIARIO 2022

conferimento di deleghe a soggetti terzi e lo svolgimento di controlli per i quali l'O.P resta comunque responsabile, anche qualora vengano affidati in regime di convenzione.

La gestione del SIAN (Sistema Informativo Agricolo Nazionale)

L'ARCEA utilizza, per le proprie funzioni di Organismo Pagatore, il Sistema Agricolo Informativo Nazionale (SIAN), gestito a livello informatico dell'RTI Leonardo, vincitore della gara a procedura aperta bandita da Consip.

Al fine di consentire il pieno adempimento di tutti gli obblighi connessi alla corretta erogazione delle risorse comunitarie, l'Agenzia ha affidato alla predetta RTI Leonardo, i seguenti servizi ritenuti essenziali per il buon andamento delle attività lavorative:

- supporto dei procedimenti amministrativi e dei relativi adempimenti istruttori di gestione e controllo concernenti l'applicazione di regolamenti comunitari e nazionali in materia di aiuti diretti e indiretti, anche cofinanziati, di competenza dell'Organismo pagatore ARCEA ai sensi, in particolare, del Reg. (UE) n. 1306/2013, nonché degli altri regolamenti unionali in materia; detti servizi sono relativi in particolare ai settori:
 - Domanda unica;
 - Sviluppo Rurale.
- supporto delle funzioni di contabilizzazione ed esecuzione dei pagamenti;
- supporto della gestione dei crediti da irregolarità, crediti settoriali, garanzie e pignoramenti dell'Organismo pagatore ARCEA e del contenzioso comunitario;
- servizi di monitoraggio e supporto alle decisioni, al fine di individuare costantemente, rispetto allo stato dei procedimenti amministrativi e delle banche dati di competenza dell'OP, le azioni migliorative e correttive da porre in essere;
- servizi per la partecipazione ai procedimenti amministrativi ai sensi della legge n. 241/90 e s.m.i. al fine di incrementare la trasparenza dell'azione dell'Amministrazione, in un'ottica di "servizio al cittadino", e di contenere la spesa pubblica riducendo gli oneri da contenzioso;
- costituzione, aggiornamento e messa a disposizione nei confronti dell'Organismo di Coordinamento AGEA dei fascicoli aziendali e di tutte le altre informazioni necessarie per il Sistema Integrato di Gestione e Controllo, per la tenuta dei Registri ed Albi di cui l'Organismo di Coordinamento AGEA è responsabile a livello nazionale e per la rendicontazione ai servizi comunitari;

RELAZIONE SULLA GESTIONE ESERCIZIO FINANZIARIO 2022

- messa a disposizione all'Organismo di Coordinamento mediante i servizi di cooperazione applicativa (attraverso il sistema delle basi dati distribuite già avviate per la gestione dei rapporti tra OP) del SIAN, delle informazioni relativamente ai dati di propria competenza, così come individuati dalla regolamentazione comunitaria e dal Manuale di coordinamento.

I controlli sugli Organismi Delegati

L'esecuzione dei controlli costituisce uno dei più importanti adempimenti a cui l'Organismo Pagatore deve necessariamente attendere, costituendo il presupposto indefettibile per la corretta erogazione degli aiuti in agricoltura, specialmente in virtù delle disposizioni contenute nei Regolamenti Comunitari di riferimento, attuativi della PAC 2014/2020 che, come accennato in precedenza, orientano le attività dell'ARCEA maggiormente verso l'effettuazione delle verifiche previste dalla legge.

In tale ottica il Reg. (UE) n. 1306/2013, stabilisce al "considerato" n. 39 che *"per tutelare gli interessi finanziari del bilancio dell'Unione è opportuno che gli Stati membri adottino misure che permettano loro di accertarsi che le operazioni finanziate dai Fondi siano reali e correttamente eseguite. È altresì opportuno che gli Stati membri si adoperino per la prevenzione, l'accertamento e l'adeguato trattamento di eventuali irregolarità o inadempienze commesse dai beneficiari. (...)*

È opportuno che gli Stati membri impongano sanzioni nazionali efficaci, dissuasive e proporzionate in caso di violazione della legislazione settoriale agricola, qualora gli atti giuridici dell'Unione non prevedano norme particolareggiate sulle sanzioni amministrative".

Pertanto, la mancata ovvero inadeguata effettuazione dei predetti controlli, che non hanno natura discrezionale ma vincolata, comporta rilevanti pregiudizi in capo all'Agenzia, stante la possibile revoca del riconoscimento quale Organismo Pagatore e l'applicazione di correzioni finanziarie in percentuali variabili, fissate al 2%, al 5%, al 10% ed al 25% in rapporto alla gravità delle infrazioni accertate. Tali correzioni sono state definite dalla Commissione Europea nelle proprie Linee Guida per il calcolo delle conseguenze finanziarie nell'ambito della preparazione della decisione sulla liquidazione dei conti della sezione garanzia del FEAOG Doc. VI/5330/97 adottato il 23 dicembre 1997.

L'applicazione delle predette percentuali potrebbe determinare una rettifica finanziaria a carico del bilancio nazionale e/o della Regione Calabria per un importo variabile tra circa 8 milioni di euro e circa 55 milioni ad esercizio sottoposto a controllo, calcolati sull'ammontare annuo complessivamente erogato dall'ARCEA riguardo ai Fondi FEAGA e FEASR, con le evidenti conseguenze da ciò derivanti.

L'ARCEA, inoltre, nel rispetto di quanto previsto dal Reg. (UE) n. 1306/2013 e dal Reg. (UE) n. 907/2014, può delegare alcune proprie funzioni ad altri organismi, purché siano rispettate le seguenti

RELAZIONE SULLA GESTIONE ESERCIZIO FINANZIARIO 2022

condizioni:

- A. un accordo scritto tra l'organismo pagatore e tale organismo deve specificare, oltre ai compiti delegati, la natura delle informazioni e dei documenti giustificativi da presentare all'organismo pagatore, nonché i termini entro i quali devono essere forniti. L'accordo deve consentire all'organismo pagatore di rispettare i criteri per il riconoscimento;*
- B. l'organismo pagatore resta in ogni caso responsabile dell'efficace gestione dei fondi interessati; esso rimane l'unico responsabile della legittimità e regolarità delle operazioni sottostanti, compresa la tutela degli interessi finanziari dell'Unione, e ad esso compete dichiarare alla Commissione la spesa corrispondente e contabilizzarla;*
- C. le responsabilità e gli obblighi dell'altro organismo, segnatamente per il controllo e la verifica del rispetto della normativa dell'Unione, vanno chiaramente definiti;*
- D. l'organismo pagatore garantisce che l'organismo delegato dispone di sistemi efficaci per espletare in maniera soddisfacente i compiti che gli sono assegnati;*
- E. l'organismo delegato conferma esplicitamente all'organismo pagatore che espleta effettivamente i compiti suddetti e descrive i mezzi utilizzati;*
- F. l'organismo pagatore sottopone periodicamente a verifica i compiti delegati per accertarsi che l'operato dell'organismo sia di livello soddisfacente e conforme alla normativa dell'Unione.*

L'ARCEA, nel rispetto della normativa di riferimento sopra richiamata, ha affidato alcune attività proprie dell'Organismo Pagatore a soggetti terzi attraverso appositi atti di delega.

Nello specifico gli Enti delegati dall'Agenzia, alla data del 31 dicembre 2022, sono i seguenti:

Organismi Delegati	Oggetto della delega
Centri di Assistenza Agricola (CAA)	Costituzione, tenuta ed aggiornamento dei fascicoli aziendali dei beneficiari
Dipartimenti Agricoltura e Forestazione della Regione Calabria	a) ricevere le domande di pagamento; b) eseguire il controllo amministrativo; c) definire gli elenchi di liquidazione; d) effettuare i controlli in loco, di cui all'art. 49 del Reg. (UE) 809/2014
AGEA - Coordinamento	Controlli sulle aziende agricole

In particolare, sull'ARCEA grava la responsabilità del corretto svolgimento dei controlli richiesti dai Regolamenti Comunitari, anche nell'ipotesi in cui essi siano affidati a terzi.

A tal fine, i competenti Uffici dell'ARCEA hanno dovuto pianificare e realizzare un complesso sistema di "controlli di secondo livello" sugli Organismi Delegati (CAA, Regione Calabria, etc), che ha comportato un rilevante impegno.

RELAZIONE SULLA GESTIONE ESERCIZIO FINANZIARIO 2022

I controlli svolti dalla Funzione “Servizio Tecnico”:

La Funzione Servizio Tecnico di ARCEA ha il compito di verificare gli elementi tecnici che giustificano i pagamenti di premi, indennità e contributi, mediante l’effettuazione dei controlli in loco, dei controlli ex post e dei controlli sulla condizionalità previsti dalla normativa comunitaria.

I controlli svolti sono riassunti nella seguente tabella:

Controlli ARCEA 2022	
Controlli II livello CAA	Sono stati estratti e controllati 1100 fascicoli ad oggi tutti ultimati.
Controlli ammissibilità superfici	Su circa 5400 controlli delegati alla SIN S.p.A. sono stati estratte n.54 beneficiari controlli (Controllo Qualità) verbalizzati.
Controlli ex-post art. 52 Reg. (UE) 809/2014	Sono state controllate in loco n. 29 aziende
Controlli II livello Regione Calabria Dipartimento Agricoltura	Sono state verificate n. 464 domande di pagamento.
Controlli in loco rispetto requisiti di condizionalità	Sono stati assegnati 972 controlli. Allo stato attuale, sono stati completati 971 controlli e sono disponibili gli esiti per 967 controlli a seguito di validazione positiva.
Controllo in loco rispetto impegni misure a superficie (PSR)	Per la campagna 2022 sono stati assegnati 623 controlli. Sono stati completati 604 controlli e sono disponibili gli esiti per 548 controlli a seguito di validazione positiva.
Controlli Aziendali Integrati per il rispetto delle condizioni di ammissibilità nel settore zootecnico per le aziende che hanno richiesto il sostegno accoppiato facoltativo di cui al Titolo IV del Regolamento UE 1307/2013	Per la campagna 2022 sono stati assegnati 76 controlli. Sono stati completati 75 aziende e sono disponibili gli esiti a seguito di validazione positiva per 73 controlli..

Ufficio Uma

In esecuzione del riordino delle funzioni rientrate nelle competenze regionali a seguito della L. 07 aprile 2014, n. 56, si è ritenuto necessario procedere all’aggiornamento delle procedure di gestione e relative modalità operative per l’assegnazione dei carburanti ad accise agevolate in agricoltura in base al DM 14 dicembre 2001, n. 454 recante modalità di gestione dell’agevolazione fiscale per gli olii minerali impiegati nei lavori agricoli, orticoli, in allevamento, nella silvicoltura e piscicoltura e nella florovivaistica, ed in base al DM 30 dicembre 2015 “determinazione dei consumi medi dei prodotti petroliferi impiegati in lavori agricoli, orticoli, in allevamento, nella silvicoltura e piscicoltura e nelle coltivazioni sotto serra ai fini dell’applicazione delle aliquote ridotte o dell’esenzione dell’accisa” pubblicato in G.U. n. 50 del 01 marzo 2016.

In virtù di quanto sopra esposto sono state delegate ad ARCEA, al fine della razionalizzazione della spesa pubblica sulle attività di controllo per come disposto dall’art. 26 del Reg. Esecuzione n. 809/2014 e dal Decreto del Mipaaf del 22 luglio 2015 che ha istituito il registro unico dei controlli ispettivi, le funzioni

RELAZIONE SULLA GESTIONE ESERCIZIO FINANZIARIO 2022

di controllo previsti dagli articoli 7 e 8 del DM 454/2001 nei confronti delle aziende agricole e dei CAA da effettuare in contemporanea ai controlli amministrativi attraverso il SIAN ed in loco già eseguiti da ARCEA nell'esercizio delle proprie funzioni, sui beneficiari degli aiuti comunitari, nazionali e regionali.

Le attività di monitoraggio svolte dall'Ufficio Uma nell'anno 2022 risultano essere le seguenti:

Carburante assegnato nel 2022 (in litri)

Sede	Ord./Suppl.	Gasolio agricolo	Gasolio serre	Benzina
Catanzaro	Ordinaria	15.719.555	6.571.119	307.807
Catanzaro	Supplementare	1.532.539	1.349.975	23.524
Cittanova	Ordinaria	994.141	60.290	46.353
Cittanova	Supplementare	113.079	11.511	7.244
Cosenza	Ordinaria	30.351.476	2.886.657	29.850
Cosenza	Supplementare	6.108.215	155.954	20.547
Crotone	Ordinaria	3.878.714	473.599	158.801
Crotone	Supplementare	453.586	35.209	25.015
Gioia Tauro	Ordinaria	2.885	0	226
Locri	Ordinaria	2.034.750	1.614.618	51.690
Locri	Supplementare	44.304	0	4.092
Melito Porto Salvo	Ordinaria	152.845	0	12.587
Melito Porto Salvo	Supplementare	1.260	0	0
Palmi	Ordinaria	1.030.213	1.261.750	64.828
Palmi	Supplementare	170.181	43.460	14.442
Polistena	Ordinaria	670.776	318.679	50.341
Polistena	Supplementare	74.667	4.805	2.180
Reggio Calabria	Ordinaria	1.141.930	150.660	47.284
Reggio Calabria	Supplementare	48.263	0	4.426
Rosarno	Ordinaria	1.682.122	757.629	88.719

RELAZIONE SULLA GESTIONE ESERCIZIO FINANZIARIO 2022

Rosarno	Supplementare	173.979	38.431	14.425
Sant'Eufemia d'Aspromonte	Ordinaria	856.306	17.745	35.391
Sant'Eufemia d'Aspromonte	Supplementare	71.062	0	3.744
Vibo Valentia	Ordinaria	5.862.547	294.183	438.811
Vibo Valentia	Supplementare	775.366	19.000	92.420

Carburante prelevato nel 2022 (in litri)

Sede	Gasolio agricolo	Gasolio serre	Benzina
Gioia Tauro	2.885		226
Cosenza	25.367.870	1.852.775	5.334
Catanzaro	12.182.285	4.379.364	149.782
Crotone	3.523.863	205.664	78.080
Vibo Valentia	4.511.213	271.843	168.091
Rosarno	1.545.769	638.743	52.149
Palmi	951.389	1.052.540	36.659
Sant'Eufemia d'Aspromonte	812.836	12.325	17.756
Polistena	607.073	274.073	34.055
Cittanova	919.481	56.940	30.437
Reggio Calabria	1.030.303	97.900	26.236
Locri	1.861.240	1.168.915	33.466
Melito Porto Salvo	139.585		7.982

I controlli svolti dal Servizio di Controllo Interno:

RELAZIONE SULLA GESTIONE ESERCIZIO FINANZIARIO 2022

<u>Audit</u>	<u>Periodo</u>	<u>Giornate Uomo Effettive</u>
<u>Audit Speciale sul Sistema di monitoraggio interno</u> <u>- cod. 22SP</u>	<u>Dicembre 2022 - Gennaio</u> <u>2023</u>	<u>20</u>
<u>Audit "Gestione del Fascicolo Aziendale (O.D. Centri di Assistenza Agricola)" - cod 22H</u>	<u>Dicembre 2022 - Gennaio</u> <u>2023</u>	<u>20</u>
<u>Audit "Sistemi informativi (IT Application Control)" - cod 22K</u>	<u>Dicembre 2022 - Gennaio</u> <u>2023</u>	<u>20</u>

A) AUDIT 22SP Audit Speciale sul Sistema di monitoraggio interno

Gli obiettivi principali dell'audit sono stati:

- *Verificare la conformità e l'efficacia del sistema di monitoraggio continuo predisposto all'interno delle funzioni/servizi dell'Agenzia, impegnate nel processo di erogazione di aiuti, contributi e premi previsti da disposizioni comunitarie, nazionali e regionali a favore del mondo rurale calabrese.*
- *Verificare la presenza e il funzionamento dei registri interni di monitoraggio*
- *Effettuare il follow-up relativo ai piani di azione per la rimozione delle criticità eventualmente rilevate nel corso dell'audit*
- *Aggiornare il Risk Assessment a seguito delle risultanze dell'audit.*

B) AUDIT 22 K Sistemi informativi (IT Application Control)

Gli obiettivi principali dell'audit sono stati:

- *Verificare mediante appositi test a campione l'effettività degli IT general controls;*
- *Effettuare il follow-up relativo ai piani di azione per la rimozione delle criticità eventualmente rilevate nel corso dell'audit,*
- *Aggiornare il Risk Assessment a seguito delle risultanze dell'audit.*

C) AUDIT 22 H Gestione del Fascicolo Aziendale (O.D. Centri di Assistenza Agricola)

Gli obiettivi principali dell'audit sono stati:

- *Verificare il rispetto da parte degli OD selezionati a campione delle convenzioni stipulate*

RELAZIONE SULLA GESTIONE ESERCIZIO FINANZIARIO 2022

con l'ARCEA ed il rispetto della linea direttrice n. 2 della Commissione;

- *Rilevare e valutare, attraverso l'esecuzione specifici test su un campione di items, l'efficacia e la conformità con la normativa di riferimento delle attività di controllo delegate dall'ARCEA e svolte dagli stessi OD.*
- *Aggiornare il Risk Assessment a seguito delle risultanze dell'audit.*
- *Effettuare il follow-up relativo ai piani di azione per la rimozione delle criticità eventualmente rilevate nel corso dell'audit.*

Il Servizio ha, altresì, effettuato nell'annualità 2022 diverse attività di follow-up, al fine di monitorare l'implementazione dei Piani di Azione previsti negli Audit e relativi all'annualità 2021.

Le attività di follow - up relative all'implementazione dei piani d'azione previsti negli audit effettuati nell'anno 2021 sono state espletate dal Servizio nell'anno 2022 e nei primi giorni del 2023, sui seguenti processi:

- Sistemi informativi (codice 21K)*
- Gestione Fascicolo Aziendale (OD CAA – codice 21H)*
- Anticipi e Cauzioni (codice 21G)*

Le suddette attività hanno avuto l'obiettivo di verificare l'attuazione dei piani d'azione concordati con le Funzioni/Uffici dell'Agenzia al fine di rimuovere le criticità rilevate in fase di Audit. A conclusione dell'attività sono state redatte le tavole di follow up che raccolgono le informazioni rilevate.

Sono state, svolte, infine, diverse attività di follow-up sulle osservazioni formulate dalla Commissione Europea, dall'Autorità Competente e dall'Organismo di Certificazione.

Misure 1 e 20 PSR Calabria 2014-2020

Nel corso dell'esercizio 2017 sono state attribuite all'Organismo Pagatore competenze ulteriori rispetto a quelle già esercitate, estendendo il raggio di azione della sua operatività a tutti i settori di erogazione dei fondi in agricoltura.

In particolare, a seguito di D.D.G. n. 510 del 25 gennaio 2017, nell'ambito delle procedure di pagamento riferibili alle Misure 1 e 20 del PSR Calabria 2014-2020, al fine di ottimizzare la qualità e la tempistica delle procedure di soddisfacimento di utenti e fornitori, la Regione Calabria-Dipartimento Agricoltura e Risorse agroalimentari si avvale dell'attività dell'Agenzia per il pagamento dei servizi/forniture afferenti le operazioni in cui la Regione risulta beneficiaria.

RELAZIONE SULLA GESTIONE ESERCIZIO FINANZIARIO 2022

A fronte di tali nuove incombenze, già nel 2017 erano stati pertanto istituiti i capitoli di entrata e spesa. Anche per l'esercizio 2022 sono state stanziato le somme necessarie sul bilancio di previsione. Per le 2 misure sono stati disposti nel 2022 numero 19 disposizioni per il pagamento di servizi/forniture afferenti le operazioni in cui la Regione stessa risulta beneficiaria, per un importo complessivo di € 3.125.050,77 (comprensivi di versamenti IVA a favore della Regione Calabria), così come rappresentato nella tabella seguente:

MISURA	NUMERO FORNITORI	IMPORTI IMPONIBILI	IMPORTI IVA	IMPORTI TOTALE
20	18	€ 2.740.645,42	€ 291.452,62	€ 3.032.098,04
1	1	€ 76.190,76	€ 16.761,97	€ 92.952,73
TOTALE		€ 2.816.836,18	€ 308.214,59	€ 3.125.050,77

RELAZIONE SULLA GESTIONE ESERCIZIO FINANZIARIO 2022

PARTE PRIMA

CONTO DEL BILANCIO

1. Conto del bilancio

Come ogni anno, al termine dell'esercizio finanziario e nel rispetto delle vigenti disposizioni normative, si è chiamati ad approvare il rendiconto sulla gestione dell'esercizio precedente.

Il rendiconto della gestione rappresenta il momento conclusivo del processo di programmazione e controllo previsto dal legislatore nel vigente ordinamento contabile, nel quale:

- con il bilancio di previsione si fornisce una rappresentazione preventiva delle attività pianificate dall'amministrazione, esplicitando in termini contabili e descrittivi le linee della propria azione di governo attraverso l'individuazione degli obiettivi e dei programmi;
- con il consuntivo e con i documenti di cui si compone (Conto del Bilancio, Conto Economico e Stato Patrimoniale), si procede alla misurazione *ex post* dei risultati conseguiti permettendo, in tal modo, la valutazione dell'operato dell'amministrazione.

Tale documento dà atto di quanto è stato effettivamente realizzato rispetto a quanto previsto e dimostra quali e quante risorse sono state acquisite e spese, quali esigenze sono state soddisfatte e quali obiettivi sono stati raggiunti.

La rappresentazione di tali risultati, al pari degli atti di programmazione, riveste un ruolo fondamentale nell'ambito della vita amministrativa, in quanto le risultanze del rendiconto alimentano l'attività di programmazione degli esercizi futuri, in un processo senza soluzione di continuità.

2. La gestione dei residui

Le risultanze finali dei residui attivi e passivi sono il frutto di un processo di revisione degli stessi e della verifica, residuo per residuo, delle condizioni previste dalla legge per il loro mantenimento nel conto del bilancio.

Nello specifico, ai sensi del D.Lgs. 118/2011, con l'operazione di riaccertamento dei residui al 31/12/2022, approvato con Decreto n. 130 del 24/05/2023, si è provveduto:

1. al riaccertamento dei residui attivi risultanti al 31/12/2022 pari ad € 729.700,27 mantenendo a residuo le entrate accertate ed esigibili al 31/12/2022 ma non incassate per un totale di € 729.700,27;
2. al riaccertamento dei residui passivi risultanti al 31/12/2022 pari ad € 4.163.461,44 per come di seguito specificato:

RELAZIONE SULLA GESTIONE ESERCIZIO FINANZIARIO 2022

- mantenendo a residuo le spese impegnate ed esigibili al 31/12/2022 ma non pagate, per un totale di € 3.483.543,04;
 - cancellando residui passivi per un importo pari ad € 59.553,75 per debiti insussistenti/prescritti o impegni cui non corrispondono obbligazioni formalizzate;
 - reimputando all'esercizio 2023 le spese impegnate non esigibili al 31/12/2022 ed esigibili nel 2023, per un totale di € 620.364,65;
3. a determinare il Fondo Pluriennale Vincolato al 31/12/2022, da iscrivere nell'entrata dell'esercizio 2023, in un valore complessivo pari ad € 620.364,65 di cui € 30.283,48 per la parte capitale ed € 590.081,17 per la parte corrente.

E' stata, altresì, effettuata una ricognizione dei residui attivi e passivi non rientranti nel riaccertamento ordinario relativi a entrate e uscite per conto terzi e partite di giro, provvedendo al mantenimento di residui attivi per un importo pari ad € 3.036,57 e di residui passivi per un importo pari € 92.296,27;

Pertanto, a seguito delle operazioni di riaccertamento ordinario e della ricognizione dei residui attivi e passivi non rientranti nel riaccertamento ordinario relativi a entrate e uscite per conto terzi e partite di giro:

- ✓ i residui attivi alla data del 31.12.2022 sono rideterminati complessivamente in € 729.700,27;
- ✓ i residui passivi alla data del 31.12.2022 sono rideterminati complessivamente in € 3.483.543,04.

3. Il risultato di amministrazione

La gestione finanziaria del periodo amministrativo compreso tra il 1° gennaio e il 31 dicembre è sintetizzata da un valore globale: il risultato di amministrazione.

Tale risultato, mettendo a confronto gli accertamenti con gli impegni, consente di verificare se globalmente l'Ente è riuscito a far fronte alle spese con le entrate di cui ha avuto la disponibilità nel corso dell'esercizio.

Il risultato di amministrazione è pari al fondo di cassa, più i residui attivi, meno i residui passivi determinati a fine esercizio, al netto del Fondo Pluriennale Vincolato.

Esso è pertanto ottenuto dal simultaneo concorso della gestione dei residui e della gestione di competenza.

L'esercizio 2022, come dimostrato nella tabella che segue, si conclude con un saldo finanziario positivo (avanzo) di € 1.129.419,27.

RELAZIONE SULLA GESTIONE ESERCIZIO FINANZIARIO 2022

QUADRO RIASSUNTIVO DELLA GESTIONE FINANZIARIA AL 31/12/2022			
	GESTIONE		
	RESIDUI	COMPETENZA	TOTALI
FONDO DI CASSA AL 01/01/2022			€ 6.472.911,99
RISCOSSIONI	€ 160.877,60	€ 25.430.129,48	€ 25.591.007,08
PAGAMENTI	€ 4.278.430,26	€ 23.281.862,12	€ 27.560.292,38
FONDO DI CASSA AL 31/12/2022			€ 4.503.626,69
RESIDUI ATTIVI			€ 729.700,27
RESIDUI PASSIVI			€ 3.483.543,04
FPV CORRENTE			€ 590.081,17
FPV CAPITALE			€ 30.283,48
FPV TOTALE			€ 620.364,65
AVANZO DI AMMINISTRAZIONE AL 31/12/2022			€ 1.129.419,27

Alla formazione del risultato di amministrazione concorrono, oltre ai maggiori o minori accertamenti di entrate (di competenza e dei residui attivi), le economie verificatesi sui capitoli di spesa (di competenza e dei residui passivi), nonché la consistenza del fondo pluriennale vincolato.

Tali sono le economie che a diverso titolo vanno riscritte nel bilancio di previsione dell'esercizio 2023.

Le risorse liberate da tali economie non sono però tutte disponibili per un qualsivoglia impiego. Alcune di esse, infatti, sono assoggettate ad un particolare regime giuridico - contabile.

Una quota pari ad € 207.744,28 è stata accantonata nel fondo crediti dubbia esigibilità. A seguito della Delibera di Giunta Regionale n. 64 del 23/02/2021 l'ARCEA ha avviato le azioni di recupero delle somme corrisposte in eccedenza ai Commissari/Direttori succedutesi nel tempo dall'08/08/2013 al 05/02/2021, i cui compensi non erano stati decurtati nella misura del 20%, così come previsto dalla normativa in materia di spending review di cui al comma 5 dell'art. 13 L.R. 69 del 27/12/2012. Sempre in ottemperanza a quanto disposto con la suddetta Delibera è stata ridotta la somma iscritta nel Bilancio di Previsione 2021 a titolo di trasferimenti regionali, per un importo pari ad € 207.744,28 corrispondente alle somme da recuperare e si è provveduto ad accantonare la relativa somma.

Si è provveduto, inoltre, ad alimentare il "fondo contenzioso", costituito nell'esercizio 2020 ai sensi del principio contabile All. n. 4/2 al D.Lgs 118/2011, 5.2 lett. h).

In sede di chiusura dell'esercizio 2020 era stata accantonata in via prudenziale la somma di € 30.000,00 in attesa dell'esatta definizione del fondo.

Nella Relazione dell'Ufficio Contenzioso dell'ARCEA, trasmessa con nota prot.int. n. 7887/2022, è stato fornito, sulla base dell'elenco dei contenziosi instaurati negli anni 2021 e precedenti, il dato

RELAZIONE SULLA GESTIONE ESERCIZIO FINANZIARIO 2022

relativo alla quota da accantonare in base al probabile grado di soccombenza per la copertura delle spese derivanti da sentenze esecutive. E' stata, pertanto, accantonata la somma complessiva di € 396.405,68. Per l'anno 2022 il dato relativo alla quota da accantonare in base al probabile grado di soccombenza per la copertura delle spese derivanti da sentenze esecutive, considerata la somma restante in accantonamento, è pari ad € 487.318,08.

Si è provveduto, altresì, ad accantonare la somma complessiva di € 253.899,50 al fine di dare copertura alle indennità di risultato relative alle annualità 2014-2021 da corrispondere al Commissario/Direttore, in attesa di definizione delle procedure di valutazione da parte dell'Organo interno di valutazione OIV.

Infine, si è provveduto ad accantonare nel "fondo spese legali" ai sensi del principio contabile All. n. 4/2 al D.Lgs 118/2011, 5.2 lett. g), la somma di € 44.279,18 destinata alla copertura di spese per incarichi a legali esterni, la cui esigibilità non è determinabile.

Il totale degli accantonamenti è pari ad € 993.241,04.

In sintesi, il saldo finanziario positivo da applicare al bilancio di previsione 2023, determinato in € 993.241,04 sarà utilizzato per come di seguito specificato:

Composizione del risultato di amministrazione al 31/12/2022	€ 1.129.419,27
<i>(a seguito del riaccertamento ordinario dei residui)</i>	
Parte accantonata	
<i>Fondo contenzioso</i>	€ 487.318,08
<i>Fondo crediti di dubbia esigibilità (spending review compensi direttore/commissari)</i>	€ 207.744,28
<i>Accantonamento indennità di risultato direttore/commissari 2014-2021</i>	€ 253.899,50
<i>Fondo spese legali</i>	€ 44.279,18
Totale parte accantonata	€ 993.241,04
Totale parte disponibile	€ 136.178,23

RELAZIONE SULLA GESTIONE ESERCIZIO FINANZIARIO 2022

PARTE SECONDA

CONTO ECONOMICO E STATO PATRIMONIALE

LA CONTABILITÀ ECONOMICO-PATRIMONIALE

1. 1 Premessa

Il d.lgs. n. 118/2011 prevede all'articolo 2, comma 1, che le Regioni e gli enti locali adottino la contabilità finanziaria "cui affiancano, ai fini conoscitivi, un sistema di contabilità economico patrimoniale, garantendo la rilevazione unitaria dei fatti gestionali sia sotto il profilo finanziario che sotto il profilo economico-patrimoniale."

Lo strumento per garantire la rilevazione unitaria dei fatti gestionali è il piano dei conti integrato, previsto dall'articolo 4 del d.lgs. n. 118/2011.

Il citato articolo 2, comma 1 e il "Principio contabile applicato concernente la contabilità economico-patrimoniale degli enti in contabilità finanziaria" (allegato n. 4/3 al d.lgs. n. 118/2011), hanno previsto l'adozione di un sistema contabile integrato, nell'ambito del quale la contabilità economico-patrimoniale affianca la contabilità finanziaria, che costituisce il sistema contabile principale e fondamentale per fini autorizzatori e di rendicontazione della gestione, per rilevare i costi/oneri e i ricavi/proventi derivanti dalle transazioni poste in essere da un' amministrazione pubblica, anche al fine di:

- rappresentare le "utilità economiche" acquisite ed utilizzate nel corso di un esercizio;
- partecipare alla costruzione del conto del patrimonio, e rilevare, in particolare, le variazioni del patrimonio dell'ente, come effetto dei risultati della gestione;
- consentire ai vari portatori d'interesse di acquisire ulteriori informazioni concernenti la gestione della singola amministrazione pubblica.

E' opportuno chiarire che le transazioni delle pubbliche amministrazioni direttamente collegate a processi di scambio sul mercato (acquisizione, trasformazione e vendita) danno luogo a costi o ricavi, quelle non caratterizzate da questo processo, in quanto più strettamente finalizzate alle attività istituzionali e/o erogative (quali ad es. tributi, contributi, trasferimenti di risorse) danno luogo a oneri o proventi.

L'imputazione in bilancio dei costi/oneri e dei ricavi/proventi avviene sulla base del principio della competenza economica, riconducibile al principio contabile n. 11 dell'Organismo Italiano di Contabilità (OIC) che stabilisce che "l'effetto delle operazioni e degli altri eventi deve essere rilevato contabilmente ed attribuito all'esercizio al quale tali operazioni ed eventi si riferiscono e non a quello in cui si concretizzano i relativi movimenti di numerario (incassi e pagamenti)".

RELAZIONE SULLA GESTIONE ESERCIZIO FINANZIARIO 2022

Pur non esistendo un'identità tra una delle fasi contabili dell'entrata e della spesa ed il momento in cui si manifestano i ricavi/proventi ed i costi/oneri nel corso dell'esercizio, il citato Principio contabile ha stabilito che i ricavi/proventi siano rilevati in corrispondenza con la fase dell'accertamento delle entrate, ed i costi/oneri in corrispondenza con la fase della liquidazione della spesa.

Costituiscono l'eccezione più rilevante a tale regola i costi derivanti da trasferimenti e contributi (correnti, agli investimenti e in c/capitale) che sono rilevati in corrispondenza dell'impegno di spesa. Le rilevazioni in contabilità economico-patrimoniale sono state effettuate attraverso l'applicazione della matrice di correlazione prodotta dal Dipartimento della Ragioneria Generale dello Stato al fine di agevolare l'integrazione dei sistemi di contabilità finanziaria ed economico-patrimoniale.

1.2 Conformità ai principi contabili

Il bilancio d'esercizio chiuso al 31/12/2022 è stato redatto in conformità ai principi contabili stabiliti dal D.lgs.118/2011 e dai correlati decreti attuativi, in particolare il DPCM 28 dicembre 2011 e l'allegato 3 "Principio contabile applicato concernente la contabilità economico-patrimoniale degli enti in contabilità finanziaria". Ove non specificato da tale normativa, sono state applicate le regole stabilite dal Codice Civile, e dai principi contabili nazionali emanati dall'Organismo Italiano di Contabilità.

Ai sensi dell'art. 63 del D.lgs. 118/2011 e ss.mm.ii., il rendiconto generale delle Regioni è composto anche dal Conto Economico e dallo Stato Patrimoniale. In particolare, il Conto Economico "evidenzia i componenti positivi e negativi della gestione di competenza economica dell'esercizio considerato, rilevati dalla contabilità economico - patrimoniale", lo Stato Patrimoniale "rappresenta la consistenza del patrimonio al termine dell'esercizio. Il patrimonio delle regioni è costituito dal complesso dei beni e dei rapporti giuridici, attivi e passivi, di pertinenza della regione, ed attraverso la cui rappresentazione contabile è determinata la consistenza netta della dotazione patrimoniale comprensiva del risultato economico dell'esercizio".

All'art.11 comma 6 lettera m) del D.lgs. 118/2011 si prevede che la relazione sulla gestione allegata al Rendiconto sia inoltre corredata dalla nota integrativa, redatta ai sensi dell'art. 2427 del Codice Civile. Non esprimendosi in altro modo, si rileva pertanto che la nota integrativa debba seguire le indicazioni del Codice Civile e dei principi civilistici stabiliti dall'OIC.

1.3 Criteri di valutazione e descrizione delle principali poste dello stato patrimoniale e del conto economico

RELAZIONE SULLA GESTIONE ESERCIZIO FINANZIARIO 2022

I criteri di valutazione delle voci di bilancio si basano sui principi generali o postulati contenuti nell'Allegato 1 al d.lgs. n. 118/2011 e sulle disposizioni contenute nel "Principio contabile applicato concernente la contabilità economico-patrimoniale degli enti in contabilità finanziaria" (di seguito: Principio), denominato Allegato 4/3.

STATO PATRIMONIALE**Immobilizzazioni**

Le immobilizzazioni sono costituite dagli elementi patrimoniali (materiali e immateriali) destinati ad essere utilizzati durevolmente dall'Agenzia. La condizione per poter iscrivere i beni patrimoniali materiali ed immateriali tra le immobilizzazioni è che si sia verificato l'effettivo passaggio del titolo di proprietà dei beni stessi entro la data di chiusura dell'esercizio (31 dicembre 2022). Le immobilizzazioni, ai sensi dell'articolo 2426 del codice civile, sono iscritte in bilancio distinte dai relativi fondi ammortamento. Il totale delle immobilizzazioni è pari ad € 364.575,55.

Immobilizzazioni immateriali

Le immobilizzazioni immateriali sono costituite da beni privi di tangibilità e consistenza fisica, atti a generare i loro effetti e benefici economici su un arco temporale pluriennale. Il criterio generale di iscrizione dei beni immateriali nell'attivo dello stato patrimoniale è quello del costo di acquisto al netto degli ammortamenti e delle svalutazioni.

Il valore delle immobilizzazioni immateriali al 31/12/2022 è pari ad € 279.276,32.

Immobilizzazioni materiali

La consistenza complessiva dei beni mobili dell'agenzia, al netto degli ammortamenti, è data dalla sommatoria del valore delle attrezzature, delle macchine per ufficio e hardware e dei mobili e arredi. Questa è riassunta nell'apposita Sezione del Conto del Patrimonio da cui emerge un valore finale dei beni mobili pari ad € 85.299,23.

Per le immobilizzazioni si è proceduto all'effettuazione degli ammortamenti per l'anno in corso che hanno implementato il valore dei Fondi Ammortamento. Il valore degli stessi è stato determinato, a seguito della quota dell'esercizio 2022, in € 562.323,36.

La determinazione delle quote di ammortamento, oltre che a fini prudenziali, permette di rispettare il principio della competenza economica, imputando a ciascun esercizio costi/oneri e ricavi/proventi di competenza. Chiaramente, la precisa determinazione delle quote di ammortamento necessiterebbe

RELAZIONE SULLA GESTIONE ESERCIZIO FINANZIARIO 2022

della conoscenza dettagliata, per ciascun bene, almeno dell'anno di acquisizione, della tipologia e del costo. A partire da quella data, invece, grazie alle rilevazioni registrate mediante l'utilizzo sperimentale della contabilità economica, è possibile calcolare il valore annuale degli ammortamenti, applicando i coefficienti di ammortamento previsti nei "Principi e regole contabili del sistema di contabilità economica delle amministrazioni pubbliche", predisposto dal Ministero dell'Economia e delle Finanze-Ragioneria Generale dello Stato.

Immobilizzazioni finanziarie

L'Agenzia non detiene partecipazioni in enti o società in "house providing" o controllate, direttamente o indirettamente.

Attivo circolanteRimanenze

Il valore iscritto fra le rimanenze si riferisce alla giacenza di materia di cancelleria al 31/12/2022, pari ad € 702,44.

Crediti

I crediti sono iscritti nello stato patrimoniale solo se corrispondenti a obbligazioni giuridiche perfezionate. Il totale dei crediti riportato nello stato patrimoniale è pari ad € 521.955,99. Il totale dei residui attivi al 31.12.2022 è invece pari ad € 729.700,27. La differenza è dovuta alla svalutazione del credito di € 207.744,28 relativo alle somme da recuperare corrisposte in eccedenza ai Commissari/Direttori succedutesi nel tempo dall'08/08/2013 al 05/02/2021, i cui compensi non erano stati decurtati nella misura del 20%, così come previsto dalla normativa in materia di spending review. I crediti sono iscritti al valore nominale, ricondotto al presumibile valore di realizzo. Nel prospetto seguente si evidenzia la composizione dei crediti:

<u>Crediti (2)</u>	
Crediti di natura tributaria	0,00
Crediti da tributi destinati al finanziamento della sanità	0,00
Altri crediti da tributi	0,00
Crediti da Fondi perequativi	0,00
Crediti per trasferimenti e contributi	283.059,76
verso amministrazioni pubbliche	283.059,76

RELAZIONE SULLA GESTIONE ESERCIZIO FINANZIARIO 2022

imprese controllate	0,00
imprese partecipate	0,00
verso altri soggetti	0,00
Verso clienti ed utenti	0,00
Altri Crediti	238.896,23
verso l'erario	0,00
per attività svolta per c/terzi	0,00
altri	238.896,23
Totale crediti	521.955,99

La voce “*Crediti per trasferimenti e contributi*” è rappresentata, così come risultante dall’operazione di riaccertamento dei residui attivi al 31.12.2022, da:

- crediti per trasferimenti correnti dalla Regione relativi a quota di finanziamento ordinario anno 2018 pari ad € 254.940,08;
- crediti relativi a rimborsi forfettari provenienti dal Feaga a favore del bilancio di funzionamento dell’O.P. (ex art. 55 Reg. 1306/2013) pari ad € 28.119,68.

La voce “*Altri crediti*” si riferisce principalmente a crediti verso la Regione Calabria e altri Enti (Corte dei Conti, TAR, Ministero della difesa) relativi a rimborsi per personale comandato (€ 235.859,66). Relativamente a tali crediti, il Revisore di ARCEA ha provveduto ad asseverare l’esistenza di crediti debiti reciproci tra l’ARCEA e la Regione Calabria, verificando che le somme accertate da ARCEA siano corrispondenti alle somme impegnate dalla Regione. Tale asseverazione è stata trasmessa al Dipartimento Bilancio.

La restante parte riferita alla voce “*Altri crediti*” si riferisce a residui attivi relativi a partite di giro pari ad € 3.036,57.

Attività finanziarie che non costituiscono immobilizzazioni

Al 31/12/2022 in ARCEA non risultano attività finanziarie non immobilizzate.

Disponibilità liquide

Le disponibilità liquide sono rappresentate dal saldo del conto presso l’Istituto Tesoriere al 31 dicembre 2022 ed ammontano ad € 4.503.626,69, come di seguito rappresentato.

Fondo di cassa al 01/01/2022	€ 6.472.911,99
Riscossioni	€ 25.591.007,08
Pagamenti	€ 27.560.292,38
Fondo di cassa al 31/12/2021	€ 4.503.626,69

RELAZIONE SULLA GESTIONE ESERCIZIO FINANZIARIO 2022

Ratei e Risconti

Non sono presenti voci di ratei e risconti attivi.

Patrimonio netto

Alla data di chiusura dell'esercizio il Patrimonio Netto è pari ad € 531.739,70. Esso si compone del Fondo di dotazione, del risultato economico dell'esercizio e dei risultati economici di esercizi precedenti.

Il "*Fondo di dotazione*" assume al 31 dicembre 2022 un valore pari a € 292.760,39. Esso rappresenta la parte indisponibile del patrimonio netto, a garanzia della struttura patrimoniale dell'ente.

I risultati economici di esercizi precedenti ammontano ad € 96.037,93.

Alla chiusura dell'esercizio 2022 si rileva un "Risultato economico" positivo pari ad € 142.941,38, scaturito dalla differenza tra costi e ricavi del conto economico.

Fondi per rischi ed oneri

Sono stanziamenti a copertura di passività potenziali il cui verificarsi è probabile o possibile. Tali passività sono valutate secondo stime basate su conoscenze e dati il più oggettivi possibile, nel rispetto dei principi di prudenza e di rappresentazione veritiera e corretta della realtà.

Alla data di chiusura del bilancio risultano fondi pari ad € 785.496,76 destinati a coprire potenziali debiti.

Debiti

Sono valutati al loro valore nominale a seguito di obbligazioni giuridicamente perfezionate. Il totale dei debiti riportato nello stato patrimoniale, pari ad € 3.483.543,04 corrisponde al totale dei residui passivi al 31/12/2022.

Nel prospetto seguente si evidenzia la composizione dei debiti:

D) DEBITI (1)	
Debiti da finanziamento	0,00
prestiti obbligazionari	0,00
v/ altre amministrazioni pubbliche	0,00
verso banche e tesoriere	0,00
verso altri finanziatori	0,00
Debiti verso fornitori	2.790.174,05
Acconti	0,00
Debiti per trasferimenti e contributi	0,00

RELAZIONE SULLA GESTIONE ESERCIZIO FINANZIARIO 2022

enti finanziati dal servizio sanitario nazionale	0,00
altre amministrazioni pubbliche	0,00
imprese controllate	0,00
imprese partecipate	0,00
altri soggetti	0,00
Altri debiti	693.368,99
tributari	101.019,67
verso istituti di previdenza e sicurezza sociale	139.298,94
per attività svolta per c/terzi (2)	0,00
altri	453.050,38
TOTALE DEBITI (D)	3.483.543,04

Il totale dei debiti risulta così composto:

- Debiti verso fornitori: si rileva al 31/12/2021 un'elevata somma di tale tipologia di debiti, dovuta principalmente, così come risultante dall'operazione di riaccertamento dei residui, all'esistenza di un debito verso i CAA di € 1.966.278,75 per la gestione dei fascicoli aziendali (anni 2019, 2020 e 2021). Pur essendo esigibile al 31/12/2022 non si è provveduto entro l'anno al pagamento delle somme dovute per la necessità di concludere le relative verifiche tecniche e amministrative.

Secondariamente, un'ingente parte dei debiti verso fornitori deriva dai debiti per la fornitura dei servizi del sistema SIAN anni 2020, 2021 e 2022, pari ad € 635.756,41. Pur essendo esigibili al 31/12/2022 non si è provveduto entro l'anno al pagamento delle somme dovute per la necessità di concludere le verifiche tecniche e amministrative rispetto ai servizi prestati.

□ Altri Debiti:

- *Debiti tributari*: tale tipologia accoglie i debiti per IRAP e per le ritenute erariali su redditi da lavoro dipendente, alcuni di essi riferiti a contributi su voci stipendiali del mese di dicembre 2022, pagati nel mese di gennaio 2023 con F24;
- *Debiti verso Istituti di previdenza e sicurezza sociale*: tale voce comprende debiti relativi a contributi obbligatori per il personale e debiti per ritenute previdenziali e assistenziali su redditi da lavoro dipendente, alcuni di essi riferiti a contributi su voci stipendiali del mese di dicembre 2022, pagati nel mese di gennaio 2023 con F24;
- *Altri*: tale tipologia comprende principalmente debiti verso ARSAC di € 180.000,00 derivante dalla sottoscrizione di Convenzione avente ad oggetto lo svolgimento di attività di controllo anno 2022 e anticipo anno 2023. Il debito verso ARSAC deriva dalla mancata rendicontazione, entro la fine dell'esercizio, delle attività svolte. Tale voce include inoltre

RELAZIONE SULLA GESTIONE ESERCIZIO FINANZIARIO 2022

il debito per il servizio di tesoreria (€ 52.578,64). Relativamente a tale servizio il mantenimento a residuo deriva dall'esigibilità della prestazione, resa nell'esercizio 2022, in attesa di emissione di fattura.

Alla chiusura del bilancio al 31/12/2022 non risultano debiti commerciali con scadenza oltre i 5 anni.

Ratei e risconti e contributi agli investimenti

Con l'operazione di riaccertamento dei residui sono stati reimputati all'esercizio 2023 le spese impegnate non esigibili al 31/12/2022 ed esigibili nel 2023, alimentando il Fondo Pluriennale Vincolato per un totale pari ad € 620.364,65 di cui € 30.283,48 per la parte capitale ed € 590.081,17 per la parte corrente, garantendo la copertura finanziaria degli impegni reimputati.

E' stato pertanto registrato il relativo risconto passivo per il valore corrispondente al FPV di parte corrente.

CONTO ECONOMICO

In base al principio generale n. 17 della competenza economica, contenuto nell'Allegato 1 al decreto legislativo n. 118/2011, i ricavi devono essere imputati all'esercizio nel quale si verificano le seguenti condizioni:

- il processo produttivo di produzione dei beni o erogazione dei servizi da parte dell'amministrazione pubblica è stato completato;
- l'erogazione del servizio o la cessione del bene è già avvenuta, cioè si è verificato il passaggio sostanziale del titolo di proprietà oppure i servizi sono stati resi.

I componenti economici positivi devono essere correlati ai componenti economici negativi. Anche questa correlazione costituisce corollario del principio della competenza economica.

I componenti economici negativi devono avere correlazione con i ricavi dell'esercizio o con le altre risorse rese disponibili per il regolare svolgimento delle attività istituzionali (proventi).

I componenti positivi della gestione ammontano ad € 4.780.251,23, così suddivisi:

A) COMPONENTI POSITIVI DELLA GESTIONE	
Proventi da tributi	0,00
Proventi da fondi perequativi	0,00
Proventi da trasferimenti e contributi	4.551.536,04

RELAZIONE SULLA GESTIONE ESERCIZIO FINANZIARIO 2022

Proventi da trasferimenti correnti	4.551.536,04
Quota annuale di contributi agli investimenti	0,00
Contributi agli investimenti	0,00
Ricavi delle vendite e prestazioni e proventi da servizi pubblici	0,00
Proventi derivanti dalla gestione dei beni	0,00
Ricavi della vendita di beni	0,00
Ricavi e proventi dalla prestazione di servizi	0,00
Variazioni nelle rimanenze di prodotti in corso di lavorazione, etc. (+/-)	0,00
Variazione dei lavori in corso su ordinazione	0,00
Incrementi di immobilizzazioni per lavori interni	0,00
Altri ricavi e proventi diversi	228.715,19
TOTALE COMPONENTI POSITIVI DELLA GESTIONE (A)	4.780.251,23

I proventi da trasferimenti e contributi comprendono:

- trasferimenti da parte della Regione Calabria a titolo di contributo di funzionamento dell'Ente (€ 3.383.068,21);
- assegnazione da parte di AGEA delle somme per la gestione dei fascicoli aziendali (€ 855.420,28);
- trasferimenti da parte della Regione Calabria per i pagamenti a valere sulla misura 1-20 del PSR Calabria 2014-2020 (€ 313.047,55).

Altri ricavi e proventi diversi pari ad € 228.715,19 si riferiscono a rimborsi per spese di personale in comando (€ 218.124,88) e all'accertamento delle somme da recuperare per risarcimento danni a carico delle imprese (€ 10.590,31).

I componenti negativi della gestione ammontano ad € 4.538.902,72 così suddivisi:

B) COMPONENTI NEGATIVI DELLA GESTIONE	
Acquisto di materie prime e/o beni di consumo	2.688,28
Prestazioni di servizi	2.360.165,29
Utilizzo beni di terzi	0,00
Trasferimenti e contributi	0,00
Trasferimenti correnti	0,00
Contributi agli investimenti ad Amministrazioni pubb.	0,00
Contributi agli investimenti ad altri soggetti	0,00
Personale	2.000.360,58
Ammortamenti e svalutazioni	46.707,58
Ammortamenti di immobilizzazioni Immateriali	8.391,55
Ammortamenti di immobilizzazioni materiali	38.316,03
Altre svalutazioni delle immobilizzazioni	0,00

RELAZIONE SULLA GESTIONE ESERCIZIO FINANZIARIO 2022

Svalutazione dei crediti	0,00
Variazioni nelle rimanenze di materie prime e/o beni di consumo (+/-)	-178,52
Accantonamenti per rischi	0,00
Altri accantonamenti	102.126,64
Oneri diversi di gestione	27.032,87
TOTALE COMPONENTI NEGATIVI DELLA GESTIONE (B)	4.538.902,72

Acquisto di materie prime e/o beni di consumo

Tale voce comprende gli acquisti di materiale di cancelleria e materiale informatico.

Prestazioni di servizi

Tale voce, che tra i costi rappresenta quella più consistente, comprende tutte le prestazioni di servizi (comprese quelle a valere sulla misura 20 del PSR Calabria 2014-2020) relativi essenzialmente a: pubblicità, organizzazione manifestazioni/convegni, telefonia, accesso a banche dati, utenze, manutenzione ordinaria di mezzi di trasporto e macchine d'ufficio, incarichi libero professionali, spese di trasporto, spese postali, oneri per servizio tesoreria, manutenzione applicazioni informatiche, servizi di rete per trasmissione dati e relativa manutenzione, spese per compensi all'Organismo di revisione, spese di missione.

Trasferimenti e contributi: si riferiscono a quote TFR in favore del Commissario Straordinario.

Personale

Tale voce comprende le spese inerenti voci stipendiali e indennità del personale a tempo determinato e indeterminato, i relativi contributi obbligatori e spese per l'acquisto di buoni pasto.

Ammortamenti e svalutazioni

Tale voce risulta così composta:

- “ammortamenti di immobilizzazioni immateriali” pari ad € 8.391,55;
- “ammortamenti delle immobilizzazioni materiali” pari ad € 38.316,03;

Variazioni nelle rimanenze di materie prime e/o beni di consumo

Il valore iscritto in questa voce, pari ad € -178,52, si riferisce alla differenza tra la consistenza iniziale di materiale di cancelleria pari ad € 523,92 e quella finale al 31/12/2022 pari ad € 702,44.

Altri accantonamenti

Tale voce si riferisce:

RELAZIONE SULLA GESTIONE ESERCIZIO FINANZIARIO 2022

- all'accantonamento della somma di € 3.442,50 al fine di dare copertura all'indennità di risultato relativa all'anno 2021 da corrispondere al Commissario Straordinario.
- all'accantonamento della somma di € 98.684,14 destinata a fronteggiare potenziali spese in caso di soccombenza a seguito di contenziosi;

Oneri diversi di gestione

Tale voce comprende imposte e tasse, oneri da contenzioso e premi assicurativi.

Proventi ed oneri finanziari

Proventi finanziari

Tale voce ammonta ad € 10.230,42 e si riferisce agli interessi attivi maturati sul conto di tesoreria.

Oneri finanziari

Non si rilevano oneri finanziari al termine dell'esercizio.

Proventi e oneri straordinari

Proventi straordinari

La voce "proventi straordinari" si riferisce ad insussistenze del passivo, ovvero a residui precedenti all'esercizio 2022 eliminati in sede di riaccertamento ordinario (€ 33.378,46) e all'utilizzo nel 2022 di una quota accantonata dell'avanzo relativa al fondo contenzioso e fondo spese legali (€ 11.836,75).

Oneri straordinari

Si rilevano oneri straordinari al termine dell'esercizio 2022 pari ad € 21.925,89. Essi si riferiscono a sopravvenienze passive per arretrati anni precedenti corrisposti al personale a tempo indeterminato pari ad € 21.924,77 e altre sopravvenienze passive pari ad € 1,12.

Imposte

Le imposte pari ad € 131.926,87 corrispondono alle somme impegnate per l'IRAP.

Chiarimenti su differenze residui attivi/crediti

Il totale dei crediti riportato nello stato patrimoniale è pari ad € 521.955,99. Il totale dei residui attivi al 31.12.2022 è invece pari ad € 729.700,27. La differenza è dovuta alla svalutazione del credito di € 207.744,28 relativo alle somme da recuperare corrisposte in eccedenza ai Commissari/Direttori succedutesi nel tempo dall'08/08/2013 al 05/02/2021, i cui compensi non erano stati decurtati nella misura del 20%, così come previsto dalla normativa in materia di spending review.

RELAZIONE SULLA GESTIONE ESERCIZIO FINANZIARIO 2022

Chiarimenti su differenze impegni/costi

Rispetto al totale degli impegni registrati in contabilità finanziaria pari ad € 4.544.098,66 (al netto delle partite di giro e delle spese in conto capitale di cui al Titolo 2), si rilevano le seguenti differenze rispetto al totale dei costi, pari ad € 4.692.755,48, derivanti da scritture registrate in contabilità economico - patrimoniale in sede di chiusura dell'esercizio:

- Ammortamenti: € 46.707,58;
- Variazioni nelle rimanenze di materiale di cancelleria: € -178,52;
- Accantonamenti: € 102.126,64;
- Altre sopravvenienze passive: € 1,12.

Chiarimenti su differenze accertamenti/ricavi

La differenza tra gli importi accertati (al netto di partite di giro) pari ad € 4.707.413,44 e il totale dei ricavi pari ad € 4.835.696,86 ammonta ad € 128.283,42 derivante da scritture registrate in contabilità economico - patrimoniale in sede di chiusura dell'esercizio.

Tale differenza è dovuta:

- alla riduzione di € 83.068,21 del fondo pluriennale vincolato di parte corrente rispetto al precedente esercizio. Difatti il fondo pluriennale vincolato di parte corrente al 31/12/2022 risulta pari ad € 590.081,17 (registrato come risconto passivo), mentre il valore del fondo al termine dell'esercizio 2021 ammonta ad € 673.149,38;
- ad insussistenze del passivo, ovvero a residui precedenti all'esercizio 2022 eliminati in sede di riaccertamento ordinario (€ 33.378,46) e all'utilizzo nel 2022 di una quota accantonata dell'avanzo relativa al fondo contenzioso e al fondo spese legali (€ 11.836,75).

Risultato dell'esercizio

Al 31/12/2022 si rileva un risultato dell'esercizio positivo pari a € 142.941,38.



COMMISSARIO STRAORDINARIO
Dr. Francesco Alberti



*Spett.le
Arcea
Ufficio di Ragioneria*

Conto Consuntivo esercizio 2022

In allegato Vi rimettiamo quanto in oggetto e precisamente:

- *Conto del Tesoriere esercizio 2022;*
- *Quadro riassuntivo della gestione di cassa;*
- *Prospetti dei provvedimenti di variazione;*

Vi preghiamo, altresì, di volerci trasmettere:

- *Parifica dei conti*
- *Ricevuta di invio del conto del tesoriere alla Corte dei Conti*

Ci è gradita l'occasione per porgere distinti saluti.

Catanzaro 04/04/2023

CREDI

CENTRO

QUADRO RIASSUNTIVO DELLA GESTIONE DI CASSA			
DESCRIZIONE	CONTO		TOTALE
	RESIDUI	COMPETENZA	
Fondo di cassa al 1 gennaio 2022			6.472.911,99
Riscossioni[+]	160.877,60	25.430.129,48	25.591.007,08
Pagamenti[-]	4.278.430,26	23.281.862,12	27.560.292,38
	DIFFERENZA		4.503.626,69
Riscossioni da regolarizzare con reversali[+]			0,00
Pagamenti da regolarizzare con mandati[-]			0,00
Pagamenti per azioni esecutive[-]			0,00
Fondo di cassa al 30/12/2022			4.503.626,69
Situazione vincoli di cassa al 30/12/2022 di cui all'art. 209, comma 3-bis, del DLgs 267/2000 <i>(solo per gli enti locali)</i>			
FONDO CASSA AL 30/12/2022			4.503.626,69
di cui QUOTA VINCOLATA DEL FONDO DI CASSA AL30/12/2022		(a)	0,00
QUOTA VINCOLATA UTILIZZATA PER LE SPESE CORRENTI NON REINTEGRATA AL 30/12/2022		(b)	0,00
TOTALE QUOTA VINCOLATA AL 30/12/2022		(a) + (b)	0,00

Si dichiara che sono stati rispettati durante l'anno 2022 i limiti imposti dalla normativa sulla tesoreria unica.

Catanzaro ,LI 09/03/2023

TESORIERE

CREDITO COOPERATIVO CENTRO CALABRIA - CROPANI -




OGGETTO: Rendiconto esercizio 2022 - Dichiarazione riguardante la non esistenza di partite di spesa fuori bilancio

Il sottoscritto Dr. Francesco Alberti, Commissario Straordinario dell'ARCEA, a seguito di opportune ed approfondite verifiche

ATTESTA

Che alla chiusura dell'esercizio finanziario 2022 non esisteva alcun impegno di spesa fuori bilancio e non registrato nel rendiconto dell'esercizio stesso.

IL Commissario Straordinario

Dr.  Alberti

**CONTO DEL BILANCIO - GESTIONE DELLE ENTRATE
DETTAGLIO PER CAPITULO**

TITOLO TIPOLOGIA CAPITOLO	DENOMINAZIONE	RESIDUI ATTIVI AL 1/1/2022		RISCOSSIONI IN C/RESIDUI (RR)		RIACCERTAMENTI RESIDUI (R)		RESIDUI ATTIVI DA ESERCIZI PRECEDENTI (EP=RS-RR+R)	
		(RS)	(CS)	(RR)	(RC)	(3)	(A)	(EP)	(EC)
		PREVISIONI DEFINITIVE DI COMPETENZA (CP)	PREVISIONI DEFINITIVE DI CASSA (CS)	TOTALE RISCOSSIONI (TR=RR+RC)	RISCOSSIONI IN C/COMPETENZA (RC)	ACCERTAMENTI (A)(4)	MAGGIORI O MINORI ENTRATE DI COMPETENZA -A- (CP(5))	RESIDUI ATTIVI DA ESERCIZIO DI COMPETENZA (EC=A-RC)	TOTALE RESIDUI ATTIVI DA RIPORTARE (TR=EP+EC)
	FONDO PLURIENNALE VINCOLATO PER SPESE CORRENTI (1)	CP	673.149,38						
	FONDO PLURIENNALE VINCOLATO PER SPESE IN CONTO CAPITALE (1)	CP	75.000,00						
	UTILIZZO AVANZO DI AMMINISTRAZIONE (2)	CP	49.836,75						
	- di cui Utilizzo Fondo anticipazioni di liquidità (DL 35/2013 e successive modifiche e rifinanziamenti) - solo per le Regioni	CP	0,00						
<i>Trasferimenti correnti</i>									
	TITOLOGIA 101: Trasferimenti correnti da Amministrazioni pubbliche								
E0000110101	Risorse Autonome	RS	254.940,08	RR	0,00	R	0,00	EP	254.940,08
		CP	3.300.000,00	RC	3.300.000,00	A	3.300.000,00	EC	0,00
		CS	3.554.940,08	TR	3.300.000,00	CS	-254.940,08	TR	254.940,08
E0000120201	CONTRIBUTO ORDINARIO DI FUNZIONAMENTO (ART. 15 DELLO STATUTO)	RS	28.119,68	RR	0,00	R	0,00	EP	28.119,68
		CP	0,00	RC	0,00	A	0,00	EC	0,00
		CS	28.119,68	TR	0,00	CS	-28.119,68	TR	28.119,68
E0000220101	RISORSE VINCOLATE (Capitolo: U00001310401)	RS	0,00	RR	0,00	R	0,00	EP	0,00
		CP	856.000,00	RC	855.420,28	A	855.420,28	EC	0,00
		CS	856.000,00	TR	855.420,28	CS	-579,72	TR	0,00
E0000220201	RIMBORSI FORRETTARI DA PARTE DEL FEAGA DESTINATI AL FUNZIONAMENTO DELLA STRUTTURA DELL'ORGANISMO PAGATORE (EX ARTICOLO 55 REG. 1306/2013)	RS	0,00	RR	0,00	R	0,00	EP	0,00
		CP	5.082.000,00	RC	313.047,55	A	313.047,55	EC	0,00
		CS	5.082.000,00	TR	313.047,55	CS	-4.768.952,45	TR	0,00
	Assegnazione da parte di AGEA dei fondi relativi ai costi per la gestione dei fascicoli aziendali sulla base del riparto approvato (...)								
	Risorse Vincolate (Capitolo: U00001610101; U00001610201; U00001610301; U00001610401; U00001610501; U00001610601; U00001610701; U00001610801; U00001610901; U00001611001; U00001611201; U00001620101; U00001620201; U00001620301)	RS	0,00	RR	0,00	R	0,00	EP	0,00
		CP	9.238.000,00	RC	4.468.467,83	A	4.468.467,83	EC	0,00
		CS	9.238.000,00	TR	4.468.467,83	CS	-4.769.532,17	TR	0,00
20101	Trasferimenti correnti PSR Calabria 2014/2020 Mis.1-20 per conto della Regione Calabria-Vincolato								
	TITOLOGIA 101: Trasferimenti correnti da Amministrazioni pubbliche	RS	283.059,76	RR	0,00	R	0,00	EP	283.059,76
		CP	9.238.000,00	RC	4.468.467,83	A	4.468.467,83	EC	0,00
		CS	9.521.059,76	TR	4.468.467,83	CS	-5.052.591,93	TR	283.059,76
20000 TOTALE	Trasferimenti correnti	RS	283.059,76	RR	0,00	R	0,00	EP	283.059,76
		CP	9.238.000,00	RC	4.468.467,83	A	4.468.467,83	EC	0,00
		CS	9.521.059,76	TR	4.468.467,83	CS	-5.052.591,93	TR	283.059,76
<i>Entrate extratributarie</i>									
	TITOLOGIA 200: Proventi derivanti dall'attività di controllo e repressione delle irregolarità e degli illeciti								
E0000320601	Risorse Autonome	RS	0,00	RR	0,00	R	0,00	EP	0,00
		CP	40.000,00	RC	10.590,31	A	10.590,31	EC	0,00
		CS	40.000,00	TR	10.590,31	CS	-29.409,69	TR	0,00
E0000320701	Rimborsi spese di lite	RS	0,00	RR	0,00	R	0,00	EP	0,00
		CP	120.000,00	RC	0,00	A	0,00	EC	0,00
		CS	120.000,00	TR	0,00	CS	-120.000,00	TR	0,00
30200	Proventi da sanzioni/penalità	RS	0,00	RR	0,00	R	0,00	EP	0,00
		CP	160.000,00	RC	10.590,31	A	10.590,31	EC	0,00
		CS	160.000,00	TR	10.590,31	CS	-149.409,69	TR	0,00

TITOLO TIPOLOGIA CAPITOLO	DENOMINAZIONE	RESIDUI ATTIVI AL 1/1/2022		RISCOSSIONI IN C/RESIDUI		RIACCERTAMENTI RESIDUI (R)		MAGGIORI O MINORI		RESIDUI ATTIVI DA ESERCIZI PRECEDENTI	
		(RS)		(RR)		(3)		ENTRATE DI COMPETENZA =A-CP(S)		(EP=RS-RR+R)	
		PREVISIONI DEFINITIVE DI COMPETENZA (CP)	TOTALE RISCOSSIONI (TR=RR+RC)	RISCOSSIONI IN C/COMPETENZA (RC)	ACCERTAMENTI (A)(4)	MAGGIORI O MINORI ENTRATE DI CASSA =TR-CS(S)	MAGGIORI O MINORI ENTRATE DI COMPETENZA =A-CP(S)	RESIDUI ATTIVI DA ESERCIZIO DI COMPETENZA (EC=A-RC)	TOTALE RESIDUI ATTIVI DA RIPORTARE (TR=EP+EC)		
TIPOLOGIA 300: Interessi attivi											
E0000310101	Risorse Autonome	RS 0,00	RR 0,00	R 0,00	R 0,00	R 0,00	EP 0,00	EP 0,00			0,00
	INTERESSI ATTIVI DI TESORERIA	CP 6.000,00	RC 10.230,42	A 10.230,42	A 10.230,42	A 10.230,42	EC 0,00	EC 0,00	4.230,42		0,00
		CS 6.000,00	TR 10.230,42	CS 10.230,42	CS 10.230,42	CS 10.230,42	TR 0,00	TR 0,00			0,00
30300	TIPOLOGIA 300: Interessi attivi	RS 0,00	RR 0,00	R 0,00	R 0,00	R 0,00	EP 0,00	EP 0,00	4.230,42		0,00
		CP 6.000,00	RC 10.230,42	A 10.230,42	A 10.230,42	A 10.230,42	EC 0,00	EC 0,00			0,00
		CS 6.000,00	TR 10.230,42	CS 10.230,42	CS 10.230,42	CS 10.230,42	TR 0,00	TR 0,00			0,00
TIPOLOGIA 500: Rimborsi e altre entrate correnti											
E0000320101	Risorse Vincolate (Capitolo: U0001210201)	RS 259.920,50	RR 157.877,60	R 0,00	R 0,00	R 0,00	EP 102.042,90	EP 102.042,90			133.816,76
	RIMBORSI E PROVENTI DIVERSI	CP 220.000,00	RC 84.308,12	A 242.185,72	A 242.185,72	A 242.185,72	EC 235.859,66	EC 235.859,66	-1.875,12		207.744,28
		CS 479.920,50	TR 207.744,28	CS 207.744,28	CS 207.744,28	CS 207.744,28	TR 207.744,28	TR 207.744,28			133.816,76
E0000320201	Risorse Autonome	RS 207.744,28	RR 0,00	R 0,00	R 0,00	R 0,00	EP 0,00	EP 0,00	0,00		207.744,28
	Eventuale rimborso somme da recuperare in applicazione art. 9, L.R. 22/2010	CP 0,00	RC 0,00	A 0,00	A 0,00	A 0,00	EC 0,00	EC 0,00			0,00
		CS 207.744,28	TR 0,00	CS 207.744,28	CS 207.744,28	CS 207.744,28	TR 0,00	TR 0,00			0,00
30500	TIPOLOGIA 500: Rimborsi e altre entrate correnti	RS 467.664,78	RR 157.877,60	R 0,00	R 0,00	R 0,00	EP 309.787,18	EP 309.787,18	-1.875,12		443.603,94
		CP 220.000,00	RC 84.308,12	A 242.185,72	A 242.185,72	A 242.185,72	EC 133.816,76	EC 133.816,76			309.787,18
		CS 687.664,78	TR 242.185,72	CS 242.185,72	CS 242.185,72	CS 242.185,72	TR 443.603,94	TR 443.603,94			443.603,94
30000 TOTALE	Entrate extratributarie	RS 467.664,78	RR 157.877,60	R 0,00	R 0,00	R 0,00	EP 309.787,18	EP 309.787,18	-147.054,39		133.816,76
		CP 386.000,00	RC 105.128,85	A 105.128,85	A 105.128,85	A 105.128,85	EC 133.816,76	EC 133.816,76			443.603,94
		CS 853.664,78	TR 263.006,45	CS 263.006,45	CS 263.006,45	CS 263.006,45	TR 443.603,94	TR 443.603,94			443.603,94
TITOLO 9: Entrate per conto terzi e partite di giro											
TIPOLOGIA 100: Entrate per partite di giro											
E0000610101	Risorse Autonome	RS 0,00	RR 0,00	R 0,00	R 0,00	R 0,00	EP 0,00	EP 0,00			0,00
	RITENUTE ERARIALI SULLE INDENNITA' E SUGLI ASSEGGNI CORRISPONDI AGLI AMMINISTRATORI ED AI DIPENDENTI (cap.3110101 S)	CP 440.000,00	RC 295.195,75	A 295.195,75	A 295.195,75	A 295.195,75	EC 0,00	EC 0,00	-144.804,25		0,00
		CS 440.000,00	TR 295.195,75	CS 295.195,75	CS 295.195,75	CS 295.195,75	TR 0,00	TR 0,00			0,00
E0000610201	Risorse Autonome	RS 0,00	RR 0,00	R 0,00	R 0,00	R 0,00	EP 0,00	EP 0,00			0,00
	RITENUTE PER ONERI RIFLESSI A CARICO DEL PERSONALE (cap.3110201 S)	CP 270.000,00	RC 131.279,98	A 131.279,98	A 131.279,98	A 131.279,98	EC 0,00	EC 0,00	-138.720,02		0,00
		CS 270.000,00	TR 131.279,98	CS 131.279,98	CS 131.279,98	CS 131.279,98	TR 0,00	TR 0,00			0,00
E0000610301	Risorse Autonome	RS 0,00	RR 0,00	R 0,00	R 0,00	R 0,00	EP 0,00	EP 0,00	0,01		0,00
	RITENUTE DIVERSE DI NATURA NON ERARIALE, MUTUALISTICA O PREVIDENZIALE SUGLI EMOLUMENTALI AL PERSONALE DIP. (cap.31103 S)	CP 40.100,17	RC 40.100,18	A 40.100,18	A 40.100,18	A 40.100,18	EC 0,00	EC 0,00			0,00
		CS 40.100,17	TR 40.100,18	CS 40.100,18	CS 40.100,18	CS 40.100,18	TR 0,00	TR 0,00			0,00
E0000610401	Risorse Autonome	RS 0,00	RR 0,00	R 0,00	R 0,00	R 0,00	EP 0,00	EP 0,00	-10.000,00		0,00
	RITENUTE ERARIALI SULLE PRESTAZIONI COORDINATE E CONTINUATIVE (cap.3110401 S)	CP 10.000,00	RC 10.000,00	A 10.000,00	A 10.000,00	A 10.000,00	EC 0,00	EC 0,00			0,00
		CS 10.000,00	TR 10.000,00	CS 10.000,00	CS 10.000,00	CS 10.000,00	TR 0,00	TR 0,00			0,00
E0000611101	Risorse Autonome	RS 3.000,00	RR 3.000,00	R 0,00	R 0,00	R 0,00	EP 0,00	EP 0,00	-12.242,50		0,00
	ANTICIPAZIONI ECONOMICHE (cap.3111101 S)	CP 20.000,00	RC 4.757,50	A 4.757,50	A 4.757,50	A 4.757,50	EC 3.000,00	EC 3.000,00			3.000,00
		CS 23.000,00	TR 7.757,50	CS 7.757,50	CS 7.757,50	CS 7.757,50	TR 0,00	TR 0,00			3.000,00
E0000611301	Risorse Vincolate (Capitolo: U000311301)	RS 36,57	RR 0,00	R 0,00	R 0,00	R 0,00	EP 36,57	EP 36,57	-445.245,48		0,00
	RITENUTE IVA - SPLIT PAYMENT	CP 600.000,00	RC 154.754,52	A 154.754,52	A 154.754,52	A 154.754,52	EC 0,00	EC 0,00			0,00
		CS 600.036,57	TR 154.754,52	CS 154.754,52	CS 154.754,52	CS 154.754,52	TR 0,00	TR 0,00			0,00
E0000612301	Risorse Autonome	RS 0,00	RR 0,00	R 0,00	R 0,00	R 0,00	EP 0,00	EP 0,00	-20.000,00		0,00
	ENTRATE NON ANDATE A BUON FINE (partite di giro)	CP 20.000,00	RC 20.000,00	A 20.000,00	A 20.000,00	A 20.000,00	EC 0,00	EC 0,00			0,00
		CS 20.000,00	TR 20.000,00	CS 20.000,00	CS 20.000,00	CS 20.000,00	TR 0,00	TR 0,00			0,00

TITOLO TIPOLOGIA CAPITOLO	DENOMINAZIONE	RESIDUI ATTIVI AL 1/1/2022 (RS)			RISCOSSIONI IN C/RESIDUI (RR)			RIACCERTAMENTI RESIDUI (R) (3)			MAGGIORI O MINORI ENTRATE DI COMPETENZA =A- CP(5)			RESIDUI ATTIVI DA ESERCIZI PRECEDENTI (EP=RS-RR+R)		
		PREVISIONI DEFINITIVE DI COMPETENZA (CP)			RISCOSSIONI IN C/ COMPETENZA (RC)			ACCERTAMENTI (A)/(4)			RESIDUI ATTIVI DA ESERCIZIO DI COMPETENZA (EC=A-RC)					
		PREVISIONI DEFINITIVE DI CASSA (CS)			TOTALE RISCOSSIONI (TR=RR +RC)			MAGGIORI O MINORI ENTRATE DI CASSA =TR-CS(5)			TOTALE RESIDUI ATTIVI DA RIPORTARE (TR=EP+EC)					
90100	TIPOLOGIA 100: Entrate per partite di giro	RS	3.036,57	RR	3.000,00	RR	0,00	R	0,00	EP	36,57	EP	36,57			
		CP	1.400.100,17	RC	626.087,93	A	629.087,93	A	629.087,93	EC	3.000,00	EC	3.000,00			
		CS	1.403.136,74	TR	629.087,93	CS	-774.048,81	CS	-774.048,81	TR	3.036,57	TR	3.036,57			
E0000610501	Risorse Autonome	RS	0,00	RR	0,00	R	0,00	R	0,00	EP	0,00	EP	0,00			
	RITENUTE ERARIALI SULLE PRESTAZIONI PROFESSIONALI ED OCCASIONALI (cap. 3110501 S)	CP	20.000,00	RC	7.554,99	A	7.554,99	A	7.554,99	EC	0,00	EC	0,00			
		CS	20.000,00	TR	7.554,99	CS	-12.445,01	CS	-12.445,01	TR	0,00	TR	0,00			
E0000611201	Risorse Autonome	RS	0,00	RR	0,00	R	0,00	R	0,00	EP	0,00	EP	0,00			
	SOMME INTROITATE PER CONTO TERZI (cap.3111201 S)	CP	10.000,00	RC	0,00	A	0,00	A	0,00	EC	0,00	EC	0,00			
		CS	10.000,00	TR	0,00	CS	-10.000,00	CS	-10.000,00	TR	0,00	TR	0,00			
E0000612201	Risorse Autonome	RS	0,00	RR	0,00	R	0,00	R	0,00	EP	0,00	EP	0,00			
	PARTITE DI GIRO DIVERSE (cap.3112201 S)	CP	20.243.000,00	RC	20.222.889,88	A	20.222.889,88	A	20.222.889,88	EC	0,00	EC	0,00			
		CS	20.243.000,00	TR	20.222.889,88	CS	-20.110,12	CS	-20.110,12	TR	0,00	TR	0,00			
90200	TIPOLOGIA 200: Entrate per conto terzi	RS	0,00	RR	0,00	R	0,00	R	0,00	EP	0,00	EP	0,00			
		CP	20.273.000,00	RC	20.230.444,87	A	20.230.444,87	A	20.230.444,87	EC	0,00	EC	0,00			
		CS	20.273.000,00	TR	20.230.444,87	CS	-42.555,13	CS	-42.555,13	TR	0,00	TR	0,00			
90000 TOTALE TITOLO 9	Entrate per conto terzi e partite di giro	RS	3.036,57	RR	3.000,00	R	0,00	R	0,00	EP	36,57	EP	36,57			
		CP	21.673.100,17	RC	20.856.532,80	A	20.859.532,80	A	20.859.532,80	EC	3.000,00	EC	3.000,00			
		CS	21.676.136,74	TR	20.859.532,80	CS	-816.603,94	CS	-816.603,94	TR	3.036,57	TR	3.036,57			
TOTALE TITOLI		RS	753.761,11	RR	160.877,60	R	0,00	R	0,00	EP	592.883,51	EP	592.883,51			
		CP	31.297.100,17	RC	25.430.129,48	A	25.566.946,24	A	25.566.946,24	EC	136.816,76	EC	136.816,76			
		CS	32.050.861,28	TR	25.591.007,08	CS	-6.459.854,20	CS	-6.459.854,20	TR	729.700,27	TR	729.700,27			
TOTALE GENERALE DELLE ENTRATE		RS	753.761,11	RR	160.877,60	R	0,00	R	0,00	EP	592.883,51	EP	592.883,51			
		CP	32.095.086,30	RC	25.430.129,48	A	25.566.946,24	A	25.566.946,24	EC	136.816,76	EC	136.816,76			
		CS	32.050.861,28	TR	25.591.007,08	CS	-6.459.854,20	CS	-6.459.854,20	TR	729.700,27	TR	729.700,27			

- (1) Indicare l'importo del fondo pluriennale vincolato risultante dal conto del bilancio dell'anno precedente (spesa). Nel primo esercizio di applicazione del titolo primo del decreto legislativo n. 118/2011 si indica un importo pari a 0 e, a seguito del riaccertamento straordinario dei residui previsto dall'articolo 3, comma 7, l'importo del fondo pluriennale vincolato determinato in tale occasione.
- (2) Indicare l'importo definitivo dell'utilizzo del risultato di amministrazione.
- (3) Indicare l'importo complessivo derivante dal riaccertamento dei residui (comprende l'importo dei crediti definitivamente cancellati in quanto assolutamente inesigibili, l'importo dei crediti cancellati e reimputati agli esercizi in cui l'obbligazione è esigibile effettuata in occasione del riaccertamento straordinario dei residui, l'importo dei crediti di dubbia e difficile esazione cancellati secondo le modalità previste dal principio applicato della contabilità finanziaria 9.2). La voce comprende inoltre le rettifiche in aumento dei residui attivi effettuate a seguito della riscossione di residui attivi cancellati dalle scritture (ad es. in anni precedenti è stato cancellato un residuo attivo in quanto considerato assolutamente inesigibile. In caso di riscossione di tale credito nel corso dell'esercizio cui si riferisce il rendiconto si effettua un riaccertamento dei residui attivi in aumento). Le rettifiche in aumento sono indicate con il segno "+", le rettifiche in riduzione sono indicate con il segno "-".
- (4) Indicare gli accertamenti imputati contabilmente all'esercizio cui il rendiconto si riferisce al netto dei crediti che, in occasione del riaccertamento ordinario dei residui effettuato ai sensi dell'articolo 3, comma 4, risultassero non esigibili e reimputati agli esercizi in cui le obbligazioni risultano esigibili. Nel primo esercizio di applicazione del titolo primo del D.Lgs 118/2011 la voce comprende i crediti che sono stati oggetto del riaccertamento straordinario dei residui e reimputati all'esercizio.
- (5) Le maggiori entrate sono indicate con il segno "+", le minori entrate sono indicate con il segno "-".

**CONTO DEL BILANCIO - GESTIONE DELLE SPESE
DETTAGLIO PER CAPITOLE**

MISSIONE, PROGRAMMA, TITOLO, CAPITOLO	RESIDUI PASSIVI AL 1/1/2022 (RS)		PAGAMENTI IN C/RESIDUI (PR)		RIACCERTAMENTO RESIDUI (R/I)		RESIDUI PASSIVI DA ESERCIZI PRECEDENTI (EP=RS-PR+R)	
	PREVISIONI DEFINITIVE DI COMPETENZA (CP)		PAGAMENTI IN C/COMPETENZA (PC)		IMPEGNI (I/I2)		RESIDUI PASSIVI DA ESERCIZIO DI COMPETENZA (EC=L-PC)	
	PREVISIONI DEFINITIVE DI CASSA (CS)		TOTALE PAGAMENTI (TP=PR+PC)		FONDO PLURIENNALE VINCOLATO (FPV) (3)		TOTALE RESIDUI PASSIVI DA RIPORTARE (TR=EP+EC)	
DISAVANZO DI AMMINISTRAZIONE								
CP 0,00								
<i>MISSIONE 01</i>								
<i>Servizi istituzionali, generali e di gestione</i>								
0101 PROGRAMMA 01 Organi istituzionali								
TITOLO 1								
Spese correnti	RS	0,00	PR	0,00	R	0,00	EP	0,00
<i>Risorse Autonome</i>	CP	4.000,00	PC	4.000,00	I	4.000,00	EC	0,00
Spese per le indennità dell'Organismo di Revisione dei Conti	CS	4.000,00	TP	4.000,00	FPV	0,00	TR	0,00
<i>Risorse Autonome</i>	RS	50,00	PR	50,00	R	0,00	EP	0,00
SPESA DI RAPPRESENTANZA	CP	500,00	PC	66,00	I	130,00	EC	64,00
<i>Risorse Autonome</i>	CS	550,00	TP	116,00	FPV	0,00	TR	64,00
U0001210601	RS	220,60	PR	220,60	R	0,00	EP	0,00
Indennità di missione in Italia, nell'UE e rimborso spese di trasporto dell'Organo di Direzione	CP	3.000,00	PC	1.609,50	I	3.000,00	EC	1.390,50
<i>Risorse Autonome</i>	CS	3.220,60	TP	1.830,10	FPV	0,00	TR	1.390,50
U0001210602	RS	484,24	PR	484,24	R	0,00	EP	0,00
Indennità di missione in Italia, nell'UE e rimborso spese di trasporto per attività di controllo	CP	4.000,00	PC	943,52	I	2.278,72	EC	1.335,20
<i>Risorse Autonome</i>	CS	4.484,24	TP	1.427,76	FPV	0,00	TR	1.335,20
TOTALE TITOLO 1	RS	754,84	PR	754,84	R	0,00	EP	0,00
	CP	11.500,00	PC	6.619,02	I	9.408,72	EC	2.789,70
	CS	12.254,84	TP	7.373,86	FPV	0,00	TR	2.789,70
TOTALE PROGRAMMA 01	RS	754,84	PR	754,84	R	0,00	EP	0,00
	CP	11.500,00	PC	6.619,02	I	9.408,72	EC	2.789,70
	CS	12.254,84	TP	7.373,86	FPV	0,00	TR	2.789,70
0102 PROGRAMMA 02 Segreteria generale								
TITOLO 1								
Spese correnti	RS	0,00	PR	0,00	R	0,00	EP	0,00
<i>Risorse Autonome</i>	CP	2.500,00	PC	0,00	I	0,00	EC	0,00
INDENNITA' DI RISULTATO LORDA CORRISPONDA AL DIRETTORE	CS	2.500,00	TP	0,00	FPV	0,00	TR	0,00
<i>Risorse Autonome</i>	RS	0,00	PR	0,00	R	0,00	EP	0,00
CONTRIBUTI PER INDENNITA' DI RISULTATO LORDA CORRISPONDA AL DIRETTORE	CP	730,00	PC	0,00	I	0,00	EC	0,00
<i>Risorse Autonome</i>	CS	730,00	TP	0,00	FPV	0,00	TR	0,00
<i>Risorse Autonome</i>	RS	0,00	PR	0,00	R	0,00	EP	0,00
Inap sulla Indennità di risultato lorda corrisposta al Direttore	CP	212,50	PC	0,00	I	0,00	EC	0,00
<i>Risorse Autonome</i>	CS	212,50	TP	0,00	FPV	0,00	TR	0,00
U0001211701	RS	80,00	PR	80,00	R	0,00	EP	0,00
ONERI ASSICURATIVI PER I TIROCINANTI EX PERCEPTORI DI MOBILITA' IN DEROGA (D.D.G. N. 793 DEL 19/02/2018)	CP	3.000,00	PC	2.480,00	I	2.480,00	EC	0,00
<i>Risorse Autonome</i>	CS	3.080,00	TP	2.560,00	FPV	0,00	TR	0,00
TOTALE TITOLO 1	RS	80,00	PR	80,00	R	0,00	EP	0,00
	CP	6.442,50	PC	2.480,00	I	2.480,00	EC	0,00
	CS	6.522,50	TP	2.560,00	FPV	0,00	TR	0,00

MISSIONE, PROGRAMMA, TITOLO, CAPITOLO	DENOMINAZIONE	RESIDUI PASSIVI AL 1/1/2022 (RS)			PAGAMENTI IN C/RESIDUI (PR)			RIACCERTAMENTO RESIDUI (R(I))			RESIDUI PASSIVI DA ESERCIZI PRECEDENTI (EP=RS-PR+R)		
		PREVISIONI DEFINITIVE DI COMPETENZA (CP)			PAGAMENTI IN C/COMPETENZA (PC)			IMPEGNI (I)(I2)			RESIDUI PASSIVI DA ESERCIZIO DI COMPETENZA (EC=CP-I-FPV)		
		RS	CP	CS	PR	PC	TP	R	I	FPV	EP	EC	TR
TOTALE PROGRAMMA 02 Segreteria generale													
		80,00	6.442,50	6.522,50	80,00	2.480,00	2.480,00	2.480,00	0,00	2.480,00	0,00	0,00	
											3.962,50	0,00	
												0,00	
0110 PROGRAMMA 10 Risorse umane													
TITOLO 1	Spese correnti												
U0001210402	Risorse Autonome	RS	0,00	0,00	PR	0,00	R	0,00	0,00	0,00	1.280,60	0,00	
	FONDO PER LA RETRIBUZIONE DI RISULTATO E DI POSIZIONE DEI DIRIGENTI - Indennità lorda	CP	276.796,70	276.796,70	TP	136.537,05	I	136.537,05	206.613,75	68.902,35		70.076,70	
		CS					FPV					70.076,70	
U0001210403	Risorse Autonome	RS	3.241,49	3.241,49	PR	3.241,49	R	3.241,49	0,00	0,00	8.944,76	0,00	
	FONDO PER LA RETRIBUZIONE DI RISULTATO E DI POSIZIONE DEI DIRIGENTI - Contributi	CP	74.055,61	74.055,61	PC	27.496,48	I	27.496,48	49.195,84	15.915,01		21.695,36	
		CS	77.297,10	77.297,10	TP	30.737,97	FPV	30.737,97				21.695,36	
U0001210502	Risorse Autonome	RS	71.495,68	71.495,68	PR	71.495,68	R	71.495,68	0,00	0,00	0,00	0,00	
	Fondo per il miglioramento dell'efficienza dei servizi - Parte stabile e variabile	CP	257.973,67	257.973,67	PC	68.331,94	I	68.331,94	115.337,47	142.636,20	0,00	47.005,53	
		CS	329.469,35	329.469,35	TP	139.827,62	FPV	139.827,62				47.005,53	
U0001210503	Risorse Autonome	RS	24.475,03	24.475,03	PR	18.628,96	R	18.628,96	-5.846,07	0,00	0,00	0,00	
	Contributi previdenziali a carico dell'Ente - Parte stabile e variabile	CP	82.020,35	82.020,35	PC	14.678,39	I	14.678,39	32.964,07	49.156,28	0,00	18.185,68	
		CS	106.495,38	106.495,38	TP	33.307,35	FPV	33.307,35				18.185,68	
U0001210504	Risorse Autonome	RS	461,54	461,54	PR	461,54	R	461,54	0,00	0,00	32.000,00	0,00	
	INDENNITA' LORDA PER I CENTRI DI RESPONSABILITA' DEI DIPENDENTI	CP	39.200,00	39.200,00	PC	0,00	I	0,00	7.200,00	0,00		0,00	
		CS	39.661,54	39.661,54	TP	461,54	FPV	461,54				0,00	
U0001210505	Risorse Autonome	RS	268,52	268,52	PR	268,52	R	268,52	0,00	0,00	7.616,00	0,00	
	CONTRIBUTI OBBLIGATORI PER I CENTRI DI RESPONSABILITA' DEI DIPENDENTI	CP	9.328,80	9.328,80	PC	0,00	I	0,00	1.712,80	0,00		0,00	
		CS	9.597,32	9.597,32	TP	268,52	FPV	268,52				0,00	
U0001211001	Risorse Autonome	RS	0,00	0,00	PR	0,00	R	0,00	0,00	0,00	3.660,00	0,00	
	SPESA PER LA FORMAZIONE DEL PERSONALE	CP	8.000,00	8.000,00	PC	4.340,00	I	4.340,00	4.340,00	0,00		0,00	
		CS	8.000,00	8.000,00	TP	4.340,00	FPV	4.340,00				0,00	
U0001211101	Risorse Autonome	RS	0,00	0,00	PR	0,00	R	0,00	0,00	0,00	4.931,20	0,00	
	AZIONI PER LA TUTELA DELLA SALUTE E PER LA SICUREZZA DEI LAVORATORI DELL'ARCEA - D.lgs. 81/2008 e s.m.i.(spese obbligatorie)	CP	9.000,00	9.000,00	PC	1.800,00	I	1.800,00	4.068,80	0,00		2.268,80	
		CS	9.000,00	9.000,00	TP	1.800,00	FPV	1.800,00				2.268,80	
U0001211207	Risorse Autonome	RS	95,90	95,90	PR	95,90	R	95,90	0,00	0,00	2.720,00	0,00	
	IRAP SULLE RETRIBUZIONI PER I CENTRI DI RESPONSABILITA' CORRISPOSTE AI DIPENDENTI	CP	3.187,23	3.187,23	PC	0,00	I	0,00	467,23	0,00		0,00	
		CS	3.283,13	3.283,13	TP	95,90	FPV	95,90				0,00	
U0001211301	Risorse Autonome	RS	0,00	0,00	PR	0,00	R	0,00	0,00	0,00	13.074,17	0,00	
	SPESA PER SERVIZIO SOSTITUTIVO MENSA MEDIANTE EROGAZIONE BUONI PASTO	CP	37.683,55	37.683,55	PC	22.021,35	I	22.021,35	24.609,38	0,00		2.588,03	
		CS	37.683,55	37.683,55	TP	22.021,35	FPV	22.021,35				2.588,03	
U0001231201	Risorse Autonome	RS	1.000,00	1.000,00	PR	0,00	R	0,00	0,00	0,00	0,00	1.000,00	
	SPESA DIVERSE PER L'ESPLETAMENTO CONCORSO PUBBLICO	CP	0,00	0,00	PC	0,00	I	0,00	0,00	0,00	0,00	0,00	
		CS	1.000,00	1.000,00	TP	0,00	FPV	0,00				1.000,00	
U0001231401	Risorse Autonome	RS	0,00	0,00	PR	0,00	R	0,00	0,00	0,00	1.000,00	0,00	
	SPESA PER INSERZIONI DA EFFETTUARSI IN BASE AD OBBLIGHI DI LEGGE	CP	1.000,00	1.000,00	PC	0,00	I	0,00	0,00	0,00	0,00	0,00	
		CS	1.000,00	1.000,00	TP	0,00	FPV	0,00				0,00	
TOTALE TITOLO 1	Spese correnti	RS	101.038,16	101.038,16	PR	94.192,09	R	94.192,09	-5.846,07	0,00	75.236,73	1.000,00	
		CP	798.245,91	798.245,91	PC	275.205,21	I	275.205,21	437.029,31	285.989,87		161.824,10	
		CS	899.284,07	899.284,07	TP	369.397,30	FPV	369.397,30				162.824,10	
TOTALE PROGRAMMA 10	Risorse umane	RS	101.038,16	101.038,16	PR	94.192,09	R	94.192,09	-5.846,07	0,00	75.236,73	1.000,00	
		CP	798.245,91	798.245,91	PC	275.205,21	I	275.205,21	437.029,31	285.989,87		161.824,10	
		CS	899.284,07	899.284,07	TP	369.397,30	FPV	369.397,30				162.824,10	

MISSIONE, PROGRAMMA, TITOLO, CAPITOLO	DENOMINAZIONE	RESIDUI PASSIVI AL 1/1/2022 (RS)		PAGAMENTI IN C/RESIDUI (PR)		RIACCERTAMENTO RESIDUI (R/I)		RESIDUI PASSIVI DA ESERCIZI PRECEDENTI (EP=RS-PR+R)	
		PREVISIONI DEFINITIVE DI COMPETENZA (CP)		PAGAMENTI IN C/COMPETENZA (PC)		IMPEGNI (I/2)		RESIDUI PASSIVI DA ESERCIZIO DI COMPETENZA (EC=CP-I-PC)	
		PREVISIONI DEFINITIVE DI CASSA (CS)		TOTALE PAGAMENTI (TP=PR+PC)		FONDO PLURIENNALE VINCOLATO (FPV) (3)		TOTALE RESIDUI PASSIVI DA RIPORTARE (TR=EP+EC)	
TOTALE MISSIONE 01									
Servizi istituzionali, generali e di gestione									
		RS	101.873,00	PR	95.026,93	R	-5.846,07	EP	1.000,00
		CP	816.188,41	PC	284.304,23	I	448.918,03	EC	164.613,80
		CS	918.061,41	TP	379.331,16	FPV	285.989,87	TR	165.613,80
MISSIONE 16									
Agricoltura, politiche agroalimentari e pesca									
1601 PROGRAMMA 01									
Sviluppo del settore agricolo e del sistema agroalimentare									
TITOLO 1									
Spese correnti									
U0001210102	Risorse Autonome	RS	0,00	PR	0,00	R	0,00	EP	0,00
	Indennità lorda corrisposta al personale dipendente	CP	1.015.714,75	PC	995.010,87	I	995.010,87	EC	20.703,88
		CS	1.015.714,75	TP	995.010,87	FPV	0,00	TR	0,00
U0001210103	Risorse Autonome	RS	0,00	PR	0,00	R	0,00	EP	0,00
	Indennità lorda corrisposta ai Dirigenti	CP	137.000,00	PC	135.782,40	I	135.782,40	EC	1.217,60
		CS	137.000,00	TP	135.782,40	FPV	0,00	TR	0,00
U0001210201	Risorse Vincolate (Capitolo: E0000320101)	RS	16.146,42	PR	14.096,82	R	-2.049,60	EP	0,00
	SPESA PER IL PERSONALE COMANDATO	CP	70.000,00	PC	56.025,89	I	69.924,77	EC	13.898,88
		CS	86.146,42	TP	70.122,71	FPV	0,00	TR	13.898,88
U0001210302	Risorse Autonome	RS	44.949,34	PR	44.949,34	R	0,00	EP	0,00
	Contributi obbligatori per il personale	CP	292.754,44	PC	231.862,37	I	292.754,44	EC	0,00
		CS	337.703,78	TP	276.811,71	FPV	0,00	TR	60.892,07
U0001210303	Risorse Autonome	RS	8.482,10	PR	8.482,10	R	0,00	EP	0,00
	Contributi obbligatori per i Dirigenti	CP	46.387,86	PC	38.922,46	I	46.387,86	EC	7.465,40
		CS	54.869,96	TP	47.404,56	FPV	0,00	TR	7.465,40
U0001211202	Risorse Autonome	RS	13.243,20	PR	13.243,20	R	0,00	EP	0,00
	Irap sulle retribuzioni corrisposte al personale dipendente	CP	89.525,74	PC	65.823,82	I	89.525,74	EC	23.701,92
		CS	102.768,94	TP	79.067,02	FPV	0,00	TR	23.701,92
U0001211203	Risorse Autonome	RS	2.309,77	PR	2.309,77	R	0,00	EP	0,00
	Irap sulle retribuzioni corrisposte ai Dirigenti	CP	11.806,21	PC	9.885,11	I	11.806,21	EC	1.921,10
		CS	14.115,98	TP	12.194,88	FPV	0,00	TR	1.921,10
U0001211204	Risorse Autonome	RS	1.157,68	PR	1.157,68	R	0,00	EP	0,00
	FONDO PER LA RETRIBUZIONE DI RISULTATO E DI POSIZIONE DEI DIRIGENTI - IRAP	CP	23.836,26	PC	9.820,14	I	17.565,62	EC	7.745,48
		CS	24.993,94	TP	10.977,82	FPV	6.161,76	TR	7.745,48
U0001211205	Risorse Autonome	RS	6.633,23	PR	6.633,23	R	0,00	EP	0,00
	Irap sul Fondo miglioramento dell'efficienza dei servizi	CP	20.927,09	PC	5.242,25	I	9.629,30	EC	4.387,05
		CS	27.560,32	TP	11.875,48	FPV	11.297,79	TR	4.387,05
U0001211206	Risorse Autonome	RS	876,78	PR	299,19	R	-577,59	EP	0,00
	Irap sulla Indennità lorda di lavoro straordinario corrisposta al personale dipendente	CP	3.400,00	PC	582,22	I	3.400,00	EC	2.817,78
		CS	4.276,78	TP	881,41	FPV	0,00	TR	2.817,78
U0001211502	Risorse Autonome	RS	10.157,97	PR	3.362,75	R	-6.795,22	EP	0,00
	Indennità lorda di lavoro straordinario corrisposta al personale dipendente	CP	40.000,00	PC	10.157,91	I	40.000,00	EC	29.842,09
		CS	50.157,97	TP	13.520,66	FPV	0,00	TR	29.842,09
U0001211503	Risorse Autonome	RS	2.454,98	PR	837,72	R	-1.617,26	EP	0,00
	Contributi per Indennità lorda di lavoro straordinario corrisposta al personale dipendente	CP	9.520,00	PC	1.630,22	I	9.520,00	EC	7.889,78
		CS	11.974,98	TP	2.467,94	FPV	0,00	TR	7.889,78
U0001230201	Risorse Autonome	RS	0,00	PR	0,00	R	0,00	EP	0,00
	SPESA CONDOMINIALE, REGISTRAZIONE CONTRATTI ED ALTRE EVENTUALI SPESE DI FUNZIONAMENTO	CP	2.000,00	PC	0,00	I	0,00	EC	2.000,00
		CS	2.000,00	TP	0,00	FPV	0,00	TR	0,00

MISSIONE, PROGRAMMA, TITOLO, CAPITOLO	RESIDUI PASSIVI AL 1/1/2022 (RS)		PAGAMENTI IN C/RESIDUI (PR)		RIACCERTAMENTO RESIDUI (R)(1)		ECONOMIE DI COMPETENZA (ECP-CP-I-FPV)		RESIDUI PASSIVI DA ESERCIZI PRECEDENTI (EP=RS-PR+R)	
	PREVISIONI DEFINITIVE DI COMPETENZA (CP)		PAGAMENTI IN C/COMPETENZA (PC)		IMPEGNI (I)(2)		ECONOMIE DI COMPETENZA (ECP-CP-I-FPV)		RESIDUI PASSIVI DA ESERCIZIO DI COMPETENZA (EC=I-PC)	
	PREVISIONI DEFINITIVE DI CASSA (CS)	PR	PC	TP	R	I	ECP	EP	TOTALE RESIDUI PASSIVI DA RIPORTARE (TR=EP+EC)	
U0001230301	Risorse Autonome	634,95	12.000,00	10.516,09	0,00	10.516,09	0,00	0,00	0,00	
	IMPOSTE E TASSE A CARICO ARCEA	12.634,95	TP	11.151,04	FPV	0,00	1.483,91	0,00	0,00	
U0001230401	Risorse Autonome	0,00	12.000,00	0,00	0,00	0,00	12.000,00	0,00	0,00	
	SPESA PER L'ASSICURAZIONE DEGLI IMMOBILI E DEI MOBILI NONCHE' PER R.C. VERSO TERZI	12.000,00	PC	0,00	I	0,00	0,00	0,00	0,00	
U0001230603	Risorse Autonome	951,53	3.000,00	1.787,21	0,00	2.336,55	663,45	0,00	0,00	
	SPESA PER LA MANUTENZIONE, RINNOVAMENTO ED ACQUISTO MACCHINE ED ATTREZZ. D'UFFICIO	3.951,53	TP	2.738,74	FPV	0,00	0,00	549,34	549,34	
U0001230604	Risorse Autonome	0,00	3.000,00	1.347,12	0,00	1.347,12	1.652,88	0,00	0,00	
	SPESA PER LA MANUTENZIONE, RINNOVAMENTO ED ACQUISTO AUTOVEICOLI	3.000,00	PC	1.347,12	I	0,00	0,00	0,00	0,00	
U0001230802	Risorse Autonome	511,10	3.500,00	2.450,38	0,00	2.688,28	811,72	0,00	0,00	
	Spese di cancelleria	4.011,10	TP	2.961,48	FPV	0,00	0,00	237,50	237,50	
U0001230803	Risorse Autonome	0,00	15.000,00	9.702,76	0,00	14.208,60	791,40	0,00	0,00	
	Spese postali	15.000,00	PC	9.702,76	I	0,00	0,00	4.505,84	4.505,84	
U0001231001	Risorse Autonome	0,00	10.000,00	5.964,21	0,00	5.964,21	4.035,79	0,00	0,00	
	SPESA TELEFONICHE E PER CANONI DI TRASMISSIONE DATI E DI COMUNICAZIONE IN GENERE	10.000,00	TP	5.964,21	FPV	0,00	0,00	0,00	0,00	
U0001231101	Risorse Autonome	0,00	5.000,00	4.214,89	0,00	4.214,89	74,49	0,00	0,00	
	SPESA PER IL SERVIZIO AUTOMOBILISTICO, TRASPORTO IN GENERE E FACCHINAGGIO	5.000,00	PC	4.214,89	I	0,00	0,00	710,62	710,62	
U0001231801	Risorse Autonome	0,00	1.000,00	215,70	0,00	215,70	784,30	0,00	0,00	
	RESTITUZIONE E RIMBORSI VARI	1.000,00	TP	215,70	FPV	0,00	0,00	0,00	0,00	
U0001232002	Risorse Autonome	0,00	300,00	137,65	0,00	143,95	156,05	0,00	0,00	
	ONERI BANCARI VARI	300,00	PC	137,65	I	0,00	0,00	6,30	6,30	
U0001310401	Risorse Vincolate (Capitolo: E0000120201)	392.523,21	536.472,51	290.533,91	0,00	533.767,11	0,00	101.989,30	533.767,11	
	SPESA PER SERVIZI CHE L'AGENZIA DELEGA ALL'AGEA E AI SOGGETTI DI CUI LA STESSA SI AVVALE PER I PROPRI FINI	928.995,72	TP	290.533,91	FPV	2.705,40	0,00	635.756,41	635.756,41	
U0001310501	Risorse Autonome	1.517.159,76	856.600,00	406.301,29	0,00	855.420,28	579,72	1.110.858,47	855.420,28	
	SPESA PER LA GESTIONE DEI FASCICOLI AZIENDALI CON FONDI ASSEGNATI DA PARTE DI AGEA - Risorse Vincolate (UPB 220 - Cap 2201 entrate)	2.373.159,76	TP	406.301,29	FPV	0,00	0,00	1.966.278,75	1.966.278,75	
U0001310601	Risorse Vincolate (Capitolo: E0000210201) (spese obbligatorie)	151.757,70	182.000,00	151.757,70	0,00	180.000,00	2.000,00	0,00	180.000,00	
	CONTROLLI OBBLIGATORI SULLE SPESE COMUNITARIE ANCHE IN CONVENZIONE	333.757,70	TP	151.757,70	FPV	0,00	0,00	0,00	0,00	
U0001311201	Risorse Autonome	0,00	500,00	0,00	0,00	0,00	500,00	0,00	0,00	
	SPESA PER L'ORGANIZZAZIONE O LA PARTECIPAZIONE DELL'ARCEA A CONGRESSI, SEMINARI, CONVEGNI E MANIFESTAZIONI VARIE	500,00	PC	0,00	I	0,00	0,00	0,00	0,00	
U0001320101	Risorse Autonome	14.576,92	299.723,15	14.576,92	0,00	119.065,70	1.486,70	0,00	39.021,59	
	SPESA LEGALI E PERITALI (spese obbligatorie)	314.300,07	PC	94.621,03	FPV	179.170,75	0,00	39.021,59	39.021,59	
U0001320201	Risorse Autonome	4.966,30	4.966,30	4.880,17	0,00	4.880,17	86,13	0,00	0,00	
	Fondo rischi spese legali	4.966,30	TP	4.880,17	I	0,00	0,00	0,00	0,00	
U0001320301	Risorse Autonome	0,00	41.740,37	947,84	0,00	2.384,87	2.883,07	0,00	1.437,03	
	SPESA PER RECUPERI COATTIVI	41.740,37	TP	947,84	FPV	36.472,43	0,00	1.437,03	1.437,03	

MISSIONE, PROGRAMMA, TITOLO, CAPITOLO	DENOMINAZIONE	RESIDUI PASSIVI AL 1/1/2022 (RS)		PAGAMENTI IN C/RESIDUI (PR)		RIACCERTAMENTO RESIDUI (R/I)		ECONOMIE DI COMPETENZA (ECP=CP-I-FPV)		RESIDUI PASSIVI DA ESERCIZI PRECEDENTI (EP=RS-PR+R)	
		PREVISIONI DEFINITIVE DI COMPETENZA (CP)		PAGAMENTI IN C/COMPETENZA (PC)		IMPEGNI (I/I2)				RESIDUI PASSIVI DA ESERCIZIO DI COMPETENZA (EC=L-PC)	
		PREVISIONI DEFINITIVE DI CASSA (CS)		TOTALE PAGAMENTI (TP=PR+PC)		FONDO PLURIENNALE VINCOLATO (FPV) (3)				TOTALE RESIDUI PASSIVI DA RIPORTARE (TR=EP+ECP)	
		RS	CP	PR	PC	R	I	ECP	EP	EC	TR
U0001320601	Risorse Autonome SPESA PER L'ESECUZIONE DEI PAGAMENTI DELL'ORGANISMO PAGATORE (SPESA OBBLIGATORIE)	136.569,00 155.000,00 291.569,00	PR PC TP	136.569,00 93.871,36 230.440,36		0,00 146.450,00 8.550,00		0,00 ECP		0,00 52.578,64 52.578,64	
U0001420101	Risorse Autonome SPESA PER LA MANUTENZIONE DELLE APPARECCHIATURE E PER LA GESTIONE DEI SISTEMI INFORMATICI E TELEMATICI	12.015,52 192.989,34 205.004,86	PR PC TP	11.123,39 121.045,14 132.168,53		0,00 160.901,46 9.733,17		0,00 ECP		892,13 39.896,52 40.748,45	
U0001610101	Risorse Vincolate (Capitolo: E0000220201) PSR Calabria 2014/2020 - Giornali, riviste e pubblicazioni - vincolato	0,00 30.000,00 30.000,00	PR PC TP	0,00 0,00 0,00		0,00 0,00 0,00		0,00 ECP		0,00 0,00 0,00	
U0001610201	Risorse Vincolate (Capitolo: E0000220201) PSR Calabria 2014/2020 - Altri beni di consumo - vincolato	0,00 10.000,00 10.000,00	PR PC TP	0,00 0,00 0,00		0,00 0,00 0,00		0,00 ECP		0,00 0,00 0,00	
U0001610301	Risorse Vincolate (Capitolo: E0000220201) PSR Calabria 2014/2020 - Organizzazione eventi, pubblicità e servizi per trasferta - vincolato	97.600,00 350.000,00 447.600,00	PR PC TP	97.600,00 0,00 97.600,00		0,00 0,00 0,00		0,00 ECP		0,00 0,00 0,00	
U0001610401	Risorse Vincolate (Capitolo: E0000220201) PSR Calabria 2014/2020 - Acquisto di servizi per formazione e addestramento del personale dell'ente - vincolato	0,00 5.000,00 5.000,00	PR PC TP	0,00 0,00 0,00		0,00 0,00 0,00		0,00 ECP		0,00 0,00 0,00	
U0001610501	Risorse Vincolate (Capitolo: E0000220201) PSR Calabria 2014/2020 - Utenze e canoni - vincolato	479,92 25.000,00 25.479,92	PR PC TP	479,92 366,00 845,92		0,00 366,00 0,00		0,00 ECP		0,00 0,00 0,00	
U0001610601	Risorse Vincolate (Capitolo: E0000220201) PSR Calabria 2014/2020 - Utilizzo di beni di terzi - vincolato	0,00 40.000,00 40.000,00	PR PC TP	0,00 0,00 0,00		0,00 0,00 0,00		0,00 ECP		0,00 0,00 0,00	
U0001610701	Risorse Vincolate (Capitolo: E0000220201) PSR Calabria 2014/2020 - Consulenze - vincolato	2.576.035,30 4.500.000,00 7.076.035,30	PR PC TP	2.560.425,03 328.291,82 2.888.716,85		-15.610,27 328.291,82 0,00		0,00 ECP		0,00 0,00 0,00	
U0001610801	Risorse Vincolate (Capitolo: E0000220201) PSR Calabria 2014/2020 - Servizi ausiliari per il funzionamento dell'ente - vincolato	0,00 5.000,00 5.000,00	PR PC TP	0,00 0,00 0,00		0,00 0,00 0,00		0,00 ECP		0,00 0,00 0,00	
U0001610901	Risorse Vincolate (Capitolo: E0000220201) PSR Calabria 2014/2020 - Servizi di ristorazione - vincolato	0,00 7.000,00 7.000,00	PR PC TP	0,00 0,00 0,00		0,00 0,00 0,00		0,00 ECP		0,00 0,00 0,00	
U0001611001	Risorse Vincolate (Capitolo: E0000220201) PSR Calabria 2014/2020 - Servizi amministrativi - vincolato	0,00 15.000,00 15.000,00	PR PC TP	0,00 0,00 0,00		0,00 0,00 0,00		0,00 ECP		0,00 0,00 0,00	
U0001611101	Risorse Autonome PSR Calabria 2014/2020 - Servizi informatici e di telecomunicazioni - vincolato	137.888,00 40.000,00 177.888,00	PR PC TP	137.888,00 0,00 137.888,00		0,00 0,00 0,00		0,00 ECP		0,00 0,00 0,00	
U0001611201	Risorse Vincolate (Capitolo: E0000220201) PSR Calabria 2014/2020 - Altri servizi - vincolato	0,00 5.000,00 5.000,00	PR PC TP	0,00 0,00 0,00		0,00 0,00 0,00		0,00 ECP		0,00 0,00 0,00	
TOTALE TITOLO 1	Spese correnti	5.145.114,38 9.129.064,02 14.274.178,40	PR PC TP	3.904.724,54 2.226.528,11 6.131.252,65		-26.649,94 4.095.180,63 254.091,30		0,00 ECP		1.213.739,90 1.868.652,52 3.082.392,42	
TITOLO 2	Spese in conto capitale										
U0001410101	Risorse Autonome SPESA PER L'ACQUISTO ED IL POTENZIAMENTO DELL'HARDWARE	0,00 55.500,00 55.500,00	PR PC TP	0,00 3.767,01 3.767,01		0,00 24.427,56 30.263,48		0,00 ECP		0,00 20.660,55 20.660,55	

MISSIONE, PROGRAMMA, TITOLO, CAPITOLO	DENOMINAZIONE	RESIDUI PASSIVI AL 1/1/2022 (RS)		PAGAMENTI IN C/RESIDUI (PR)		RIACCERTAMENTO RESIDUI (R)(I)		ECONOMIE DI COMPETENZA (ECP=CP-I-FPV)		RESIDUI PASSIVI DA ESERCIZI PRECEDENTI (EP=RS-PR+R)		
		RS	CP	PR	PC	R	I	R	I	ECP	EP	EC
		PREVISIONI DEFINITIVE DI COMPETENZA (CP)		PAGAMENTI IN C/COMPETENZA (PC)		IMPEGNI (I)(2)		FONDO PLURIENNALE VINCOLATO (FPV)(3)		RESIDUI PASSIVI DA ESERCIZIO DI COMPETENZA (EC=I-PC)		TOTALE RESIDUI PASSIVI DA RIPORTARE (TR=EP+EC)
		CASSA (CS)		+PC)		(3)						
U0001410201	Risorse Autonome SPESA PER LO SVILUPPO DEL SOFTWARE E L'ACQUISIZIONE DI SERVIZI INFORMATICI	23.102,88	115.000,00	12.220,43	0,00	-882,45	112.580,00	0,00	2.420,00	10.000,00	10.000,00	
		138.102,88	10.000,00	12.220,43	0,00	0,00	0,00	0,00	10.000,00	112.580,00	122.580,00	
U0001620101	Risorse Vincolate (Capitolo: E0000220201)	0,00	10.000,00	0,00	0,00	0,00	0,00	0,00	0,00	0,00	0,00	
	PSR Calabria 2014/2020 - Mobili e arredi - vincolato	0,00	10.000,00	0,00	0,00	0,00	0,00	0,00	0,00	0,00	0,00	
U0001620201	Risorse Vincolate (Capitolo: E0000220201)	0,00	20.000,00	0,00	0,00	0,00	0,00	0,00	20.000,00	0,00	0,00	
	PSR Calabria 2014/2020 - Hardware - vincolato	0,00	20.000,00	0,00	0,00	0,00	0,00	0,00	20.000,00	0,00	0,00	
U0001620301	Risorse Vincolate (Capitolo: E0000220201)	0,00	20.000,00	0,00	0,00	0,00	0,00	0,00	20.000,00	0,00	0,00	
	PSR Calabria 2014/2020 - Software - vincolato	0,00	20.000,00	0,00	0,00	0,00	0,00	0,00	20.000,00	0,00	0,00	
TOTALE TITOLO 2	Spese in conto capitale	23.102,88	220.500,00	12.220,43	0,00	-882,45	137.007,56	0,00	53.208,96	10.000,00	133.240,55	
		243.602,88	15.987,44	15.987,44	0,00	30.283,48	143.240,55	0,00	143.240,55	10.000,00	143.240,55	
TOTALE PROGRAMMA 01	Sviluppo del settore agricolo e del sistema agroalimentare	5.168.217,26	9.349.564,02	3.916.944,97	0,00	-27.532,39	4.232.188,19	0,00	4.833.001,05	1.223.739,90	2.001.893,07	
		14.517.781,28	6.147.240,09	6.147.240,09	0,00	284.374,78	3.225.632,97	0,00	3.225.632,97	1.223.739,90	3.225.632,97	
TOTALE MISSIONE 16	Agricoltura, politiche agroalimentari e pesca	5.168.217,26	9.349.564,02	3.916.944,97	0,00	-27.532,39	4.232.188,19	0,00	4.833.001,05	1.223.739,90	2.001.893,07	
		14.517.781,28	6.147.240,09	6.147.240,09	0,00	284.374,78	3.225.632,97	0,00	3.225.632,97	1.223.739,90	3.225.632,97	
MISSIONE 20	FONDI E ACCANTONAMENTI											
PROGRAMMA 02	Fondo svalutazione crediti											
TITOLO 1	Spese correnti											
U0001520301	Risorse Autonome	0,00	30.000,00	0,00	0,00	0,00	0,00	0,00	30.000,00	0,00	0,00	
	Fondo crediti di dubbia e difficile esazione di parte corrente	0,00	30.000,00	0,00	0,00	0,00	0,00	0,00	30.000,00	0,00	0,00	
TOTALE TITOLO 1	Spese correnti	0,00	30.000,00	0,00	0,00	0,00	0,00	0,00	30.000,00	0,00	0,00	
		30.000,00	0,00	0,00	0,00	0,00	0,00	0,00	30.000,00	0,00	0,00	
TOTALE PROGRAMMA 02	Fondo svalutazione crediti	0,00	30.000,00	0,00	0,00	0,00	0,00	0,00	30.000,00	0,00	0,00	
		30.000,00	0,00	0,00	0,00	0,00	0,00	0,00	30.000,00	0,00	0,00	
PROGRAMMA 03	Altri fondi											
TITOLO 1	Spese correnti											
U0001320401	Risorse Autonome	0,00	50.000,00	0,00	0,00	0,00	0,00	0,00	0,00	0,00	0,00	
	FONDO DI GARANZIA PER POLIZZE GAL	0,00	50.000,00	0,00	0,00	0,00	0,00	0,00	0,00	0,00	0,00	
U0001520501	Risorse Autonome	0,00	176.233,70	0,00	0,00	0,00	0,00	0,00	176.233,70	0,00	0,00	
	Fondo contenzioso	0,00	176.233,70	0,00	0,00	0,00	0,00	0,00	176.233,70	0,00	0,00	

MISSIONE, PROGRAMMA, TITOLO, CAPITOLO	RESIDUI PASSIVI AL 1/1/2022 (RS)		PAGAMENTI IN C/RESIDUI (PR)		RIACCERTAMENTO RESIDUI (R(I))		RESIDUI PASSIVI DA ESERCIZI PRECEDENTI (EP=RS-PR+R)		
	PREVISIONI DEFINITIVE DI COMPETENZA (CP)		PAGAMENTI IN C/COMPETENZA (PC)		IMPEGNI (I/2)		RESIDUI PASSIVI DA ESERCIZIO DI COMPETENZA (EC=CP-I-FPV)		
	PREVISIONI DEFINITIVE DI CASSA (CS)		TOTALE PAGAMENTI (TP=PR+PC)		FONDO PLURIENNALE VINCOLATO (FPV) (3)		TOTALE RESIDUI PASSIVI DA RIPORTARE (TR=EP+EC)		
TOTALE TITOLO 1	Spese correnti	RS CP CS	PR PC TP	0,00 0,00 0,00	R I FPV	0,00 0,00 50.000,00	ECP ECP ECP	EP EC TR	0,00 0,00 0,00
TOTALE PROGRAMMA 03	Altri fondi	RS CP CS	PR PC TP	0,00 0,00 0,00	R I FPV	0,00 0,00 50.000,00	ECP ECP ECP	EP EC TR	0,00 0,00 0,00
TOTALE MISSIONE 20	FONDI E ACCANTONAMENTI	RS CP CS	PR PC TP	0,00 0,00 0,00	R I FPV	0,00 0,00 50.000,00	ECP ECP ECP	EP EC TR	0,00 0,00 0,00
MISSIONE 99	SERVIZI PER CONTO TERZI								
9901 PROGRAMMA 01	Servizi per conto terzi - Partite di giro								
TITOLO 7	Uscite per conto terzi e partite di giro								
U0003110101	Risorse Autonome RITENUTE ERARIALI SULLE INDENNITA' E SUGLI ASSEGNI CORRISPONDI AGLI ORGANI STATUTARI ED AI DIPENDENTI (610101 E)	RS CP CS	PR PC TP	39.012,28 439.999,99 274.967,21	R I FPV	0,00 295.195,75 0,00	ECP ECP ECP	EP EC TR	0,00 59.240,82 59.240,82
U0003110201	Risorse Autonome RITENUTE PREVIDENZIALI ED ASSISTENZIALI A CARICO DEL PERSONALE DIPENDENTE (610201 E)	RS CP CS	PR PC TP	18.455,12 270.000,00 288.455,12	R I FPV	0,00 131.279,98 0,00	ECP ECP ECP	EP EC TR	26,24 23.140,41 23.166,65
U0003110301	Risorse Autonome EROGAZIONE DELLE RITENUTE DIVERSE DI NATURA NON ERARIALE, MUTUALISTICA O PREV. LE SUGLI EMOLUMENTI CORRISPONDI AL PERSONALE DIPENDENTE (610301 E)	RS CP CS	PR PC TP	79,54 40.100,18 40.179,72	R I FPV	0,00 40.100,18 0,00	ECP ECP ECP	EP EC TR	0,00 13,62 13,62
U0003110401	Risorse Autonome RITENUTE ERARIALI SULLE PRESTAZIONI COORDINATE E CONTINUATIVE (610401 E)	RS CP CS	PR PC TP	0,00 10.000,00 10.000,00	R I FPV	0,00 0,00 0,00	ECP ECP ECP	EP EC TR	0,00 0,00 0,00
U0003110501	Risorse Autonome RITENUTE ERARIALI SULLE PRESTAZIONI OCCASIONALI (610501 E)	RS CP CS	PR PC TP	1.033,89 20.000,00 21.033,89	R I FPV	0,00 6.349,47 7.383,36	ECP ECP ECP	EP EC TR	0,00 1.205,52 1.205,52
U0003111101	Risorse Autonome ANTICIPAZIONI ECONOMICI (611101 E)	RS CP CS	PR PC TP	0,00 20.000,00 20.000,00	R I FPV	0,00 7.757,50 0,00	ECP ECP ECP	EP EC TR	0,00 0,00 0,00
U0003111201	Risorse Autonome EROGAZIONE DI SOMME INTROITATE PER C/TERZI (611201 E)	RS CP CS	PR PC TP	0,00 10.000,00 10.000,00	R I FPV	0,00 0,00 0,00	ECP ECP ECP	EP EC TR	0,00 0,00 0,00
U0003111301	Risorse Vincolate (Capitolo: E000061/301) VERSAMENTO RITENUTE IVA - SPLIT PAYMENT	RS CP CS	PR PC TP	159,49 600.000,00 600.159,49	R I FPV	0,00 154.754,52 0,00	ECP ECP ECP	EP EC TR	0,00 8.669,66 8.669,66
U0003112201	Risorse Autonome PARTITE DI GIRO DIVERSE (612201 E)	RS CP CS	PR PC TP	207.744,28 20.222.889,88 20.430.634,16	R I FPV	0,00 20.222.889,88 0,00	ECP ECP ECP	EP EC TR	0,00 0,00 0,00
U0003112301	Risorse Autonome SPESA NON ANDATE A BUON FINE (partite di giro)	RS CP CS	PR PC TP	0,00 20.000,00 20.000,00	R I FPV	0,00 0,00 0,00	ECP ECP ECP	EP EC TR	0,00 0,00 0,00

MISSIONE, PROGRAMMA, TITOLO, CAPITOLO	DENOMINAZIONE	RESIDUI PASSIVI AL 1/1/2022 (RS)		PAGAMENTI IN C/RESIDUI (PR)		RIACCERTAMENTO RESIDUI (R)(1)		RESIDUI PASSIVI DA ESERCIZI PRECEDENTI (EP=RS-PR+R)	
		PREVISIONI DEFINITIVE DI COMPETENZA (CP)		PAGAMENTI IN C/COMPETENZA (PC)		IMPEGNI (I)(2)		RESIDUI PASSIVI DA ESERCIZIO DI COMPETENZA (EC=I-PC)	
		PREVISIONI DEFINITIVE DI CASSA (CS)		TOTALE PAGAMENTI (TP=PR+PC)		FONDO PLURIENNALE VINCOLATO (FPV)(3)		TOTALE RESIDUI PASSIVI DA RIPORTARE (TR=EP+EC)	
	TOTALE TITOLO 7	RS	266.484,60	PR	266.458,36	R	0,00	EP	26,24
	Uscite per conto terzi e partite di giro	CP	21.673.100,17	PC	20.767.262,77	I	20.859.532,80	EC	92.270,03
		CS	21.939.584,77	TP	21.033.721,13	FPV	0,00	TR	92.296,27
	TOTALE PROGRAMMA	RS	266.484,60	PR	266.458,36	R	0,00	EP	26,24
	Servizi per conto terzi - Partite di giro	CP	21.673.100,17	PC	20.767.262,77	I	20.859.532,80	EC	92.270,03
		CS	21.939.584,77	TP	21.033.721,13	FPV	0,00	TR	92.296,27
	TOTALE MISSIONE 99	RS	266.484,60	PR	266.458,36	R	0,00	EP	26,24
	SERVIZI PER CONTO TERZI	CP	21.673.100,17	PC	20.767.262,77	I	20.859.532,80	EC	92.270,03
		CS	21.939.584,77	TP	21.033.721,13	FPV	0,00	TR	92.296,27
	TOTALE MISSIONI	RS	5.536.574,86	PR	4.278.430,26	R	-33.378,46	EP	1.224.766,14
		CP	32.095.086,30	PC	23.281.862,12	I	25.540.639,02	EC	2.258.776,90
		CS	37.631.661,16	TP	27.560.292,38	FPV	620.364,65	TR	3.483.543,04
	TOTALE GENERALE DELLE SPESE	RS	5.536.574,86	PR	4.278.430,26	R	-33.378,46	EP	1.224.766,14
		CP	32.095.086,30	PC	23.281.862,12	I	25.540.639,02	EC	2.258.776,90
		CS	37.631.661,16	TP	27.560.292,38	FPV	620.364,65	TR	3.483.543,04

- (1) Indicare l'ammontare complessivo derivante dal riaccertamento dei residui (sia l'importo dei debiti definitivamente cancellati e reimputati agli esercizi successivi effettuato in occasione del riaccertamento straordinario dei residui). Non riguarda il riaccertamento di impegni di competenza dell'esercizio cui si riferisce il rendiconto. In sede di riaccertamento dei residui non può essere effettuata una rettifica in aumento dei residui passivi se non nei casi espressamente consentiti (Principio contabile applicato della contabilità finanziaria 9.1 di cui all'Allegato n. 4-2). Le rettifiche in aumento sono indicate con il segno "+", le rettifiche in riduzione sono indicate con il segno "-".
- (2) Indicare gli impegni imputati contabilmente all'esercizio cui il rendiconto si riferisce al netto dei debiti che, in occasione del riaccertamento ordinario dei residui effettuato ai sensi dell'articolo 3, comma 4, risultassero non esigibili e reimputati agli esercizi in cui le obbligazioni risultano esigibili. Nel primo esercizio di applicazione del titolo primo del decreto legislativo n. 118 del 2011, la voce comprende i debiti che sono stati cancellati nell'ambito del riaccertamento straordinario dei residui con imputazione all'esercizio.
- (3) Indicare l'importo corrispondente agli impegni imputati agli esercizi successivi finanziati con il fondo pluriennale vincolato.

CONTO DEL BILANCIO - GESTIONE DELLE ENTRATE

TITOLO TIPOLOGIA	DENOMINAZIONE	RESIDUI ATTIVI AL 1/1/2022 (RS)		RISCOSSIONI IN C/RESIDUI (RR)		RIACCERTAMENTI RESIDUI (R)		RESIDUI ATTIVI DA ESERCIZI PRECEDENTI (EP=RS-RR+R)	
		PREVISIONI DEFINITIVE DI COMPETENZA (CP)		RISCOSSIONI IN C/COMPETENZA (RC)		ACCERTAMENTI (A)(4)		RESIDUI ATTIVI DA ESERCIZIO DI COMPETENZA (EC=A-RC)	
		PREVISIONI DEFINITIVE DI CASSA (CS)		TOTALE RISCOSSIONI (TR=RR+RC)		MAGGIORI O MINORI ENTRATE DI CASSA =TR-CS(5)		TOTALE RESIDUI ATTIVI DA RIPORTARE (TR=EP+EC)	
	FONDO PLURIENNALE VINCOLATO PER SPESE CORRENTI (1)	CP	673.149,38						
	FONDO PLURIENNALE VINCOLATO PER SPESE IN CONTO CAPITALE (1)	CP	75.000,00						
	UTILIZZO AVANZO DI AMMINISTRAZIONE (2)	CP	49.836,75						
	- di cui Utilizzo Fondo anticipazioni di liquidità	CP	0,00						
TITOLO 2:	<i>Trasferimenti correnti</i>								
20101	TIPOLOGIA 101: Trasferimenti correnti da Amministrazioni pubbliche	RS	283.059,76	RR	0,00	R	0,00	EP	283.059,76
		CP	9.238.000,00	RC	4.468.467,83	A	4.468.467,83	EC	0,00
		CS	9.521.059,76	TR	4.468.467,83	CS	-5.052.591,93	TR	283.059,76
20000 TOTALE TITOLO 2	<i>Trasferimenti correnti</i>	RS	283.059,76	RR	0,00	R	0,00	EP	283.059,76
		CP	9.238.000,00	RC	4.468.467,83	A	4.468.467,83	EC	0,00
		CS	9.521.059,76	TR	4.468.467,83	CS	-5.052.591,93	TR	283.059,76
TITOLO 3:	<i>Entrate extratributarie</i>								
30200	TIPOLOGIA 200: Proventi derivanti dall'attività di controllo e repressione delle irregolarità e degli illeciti	RS	0,00	RR	0,00	R	0,00	EP	0,00
		CP	160.000,00	RC	10.590,31	A	10.590,31	EC	0,00
		CS	160.000,00	TR	10.590,31	CS	-149.409,69	TR	0,00
30300	TIPOLOGIA 300: Interessi attivi	RS	0,00	RR	0,00	R	0,00	EP	0,00
		CP	6.000,00	RC	10.230,42	A	10.230,42	EC	0,00
		CS	6.000,00	TR	10.230,42	CS	4.230,42	TR	0,00
30500	TIPOLOGIA 500: Rimborsi e altre entrate correnti	RS	467.664,78	RR	157.877,60	R	0,00	EP	309.787,18
		CP	220.000,00	RC	84.308,12	A	218.124,88	EC	133.816,76
		CS	687.664,78	TR	242.185,72	CS	-445.479,06	TR	443.603,94
30000 TOTALE TITOLO 3	<i>Entrate extratributarie</i>	RS	467.664,78	RR	157.877,60	R	0,00	EP	309.787,18
		CP	386.000,00	RC	105.128,85	A	238.945,61	EC	133.816,76
		CS	853.664,78	TR	263.006,45	CS	-590.658,33	TR	443.603,94
TITOLO 9:	<i>Entrate per conto terzi e partite di giro</i>								
90100	TIPOLOGIA 100: Entrate per partite di giro	RS	3.036,57	RR	3.000,00	R	0,00	EP	36,57
		CP	1.400.100,17	RC	626.087,93	A	629.087,93	EC	3.000,00
		CS	1.403.136,74	TR	629.087,93	CS	-774.048,81	TR	3.036,57
90200	TIPOLOGIA 200: Entrate per conto terzi	RS	0,00	RR	0,00	R	0,00	EP	0,00
		CP	20.273.000,00	RC	20.230.444,87	A	20.230.444,87	EC	0,00
		CS	20.273.000,00	TR	20.230.444,87	CS	-42.555,13	TR	0,00
90000 TOTALE TITOLO 9	<i>Entrate per conto terzi e partite di giro</i>	RS	3.036,57	RR	3.000,00	R	0,00	EP	36,57
		CP	21.673.100,17	RC	20.856.532,80	A	20.859.532,80	EC	3.000,00
		CS	21.676.136,74	TR	20.859.532,80	CS	-816.603,94	TR	3.036,57

TITOLO TIPOLOGIA	DENOMINAZIONE	RESIDUI ATTIVI AL 1/1/2022 (RS)		RISCOSSIONI IN C/RESIDUI (RE)		RIACCERTAMENTI RESIDUI (R) (3)		MAGGIORI O MINORI ENTRATE DI COMPETENZA =A- CP(5)		RESIDUI ATTIVI DA ESERCIZI PRECEDENTI (EP=RS-RR+R)	
		PREVISIONI DEFINITIVE DI COMPETENZA (CP)		RISCOSSIONI IN C/ COMPETENZA (RC)		ACCERTAMENTI (A)(4)		ENTRATE DI COMPETENZA =A- CP(5)		RESIDUI ATTIVI DA ESERCIZIO DI COMPETENZA (EC=A-RC)	
		PREVISIONI DEFINITIVE DI CASSA (CS)		TOTALE RISCOSSIONI (TR=RR +RC)		MAGGIORI O MINORI ENTRATE DI CASSA =TR-CS(5)				TOTALE RESIDUI ATTIVI DA RIPORTARE (TR=EP+EC)	
TOTALE TITOLI											
		RS	753.761,11	RR	160.877,60	R	0,00			EP	592.883,51
		CP	31.297.100,17	RC	25.430.129,48	A	25.566.946,24	CP	-5.730.153,93	EC	136.816,76
		CS	32.050.861,28	TR	25.591.007,08	CS	-6.459.854,20			TR	729.700,27
TOTALE GENERALE DELLE ENTRATE											
		RS	753.761,11	RR	160.877,60	R	0,00			EP	592.883,51
		CP	32.095.086,30	RC	25.430.129,48	A	25.566.946,24	CP	-5.730.153,93	EC	136.816,76
		CS	32.050.861,28	TR	25.591.007,08	CS	-6.459.854,20			TR	729.700,27

(1) Indicare l'importo del fondo pluriennale vincolato risultante dal conto del bilancio dell'anno precedente (spesa).

(2) Per l'utilizzo avanzato di amministrazione si intende l'avanzo applicato al bilancio; indicare, pertanto, l'importo dello stanziamento definitivo di bilancio.

(3) Indicare l'ammontare complessivo derivante dal riaccertamento dei residui (compreso l'importo dei crediti definitivamente cancellati in quanto assolutamente inesigibili, l'importo dei crediti di dubbia e difficile esazione cancellati secondo le modalità previste dal principio applicato della contabilità finanziaria 9.2). La voce comprende inoltre le rettifiche in aumento dei residui attivi efferente a seguito della riscossione di residui attivi cancellati dalle scritture (ad es. In anni precedenti è stato cancellato un residuo attivo in quanto considerato assolutamente inesigibile. In caso di riscossione di tale credito nel corso dell'esercizio cui si riferisce il rendiconto si effettua un riaccertamento dei residui attivi in aumento). Le rettifiche in aumento sono indicate con il segno "+", le rettifiche in riduzione sono indicate con il segno "-".

(4) Indicare gli accertamenti imputati contabilmente all'esercizio cui il rendiconto si riferisce al netto dei crediti che, in occasione del riaccertamento ordinario dei residui effettuato ai sensi dell'articolo 3, comma 4, risultassero non esigibili e reimputati agli esercizi in cui le obbligazioni risultano esigibili.

(5) Le maggiori entrate sono indicate con il segno "+", le minori entrate sono indicate con il segno "-".

CONTO DEL BILANCIO - GESTIONE DELLE SPESE

MISSIONE, PROGRAMMA, TITOLO	DENOMINAZIONE				RISIDUI PASSIVI AL 1/1/2022 (RS)		PAGAMENTI IN C/RESIDUI (PR)		RIACCERTAMENTO RESIDUI (R(I))		ECONOMIE DI COMPETENZA (ECT=CP-I-FPV)		RESIDUI PASSIVI DA ESERCIZI PRECEDENTI (EP=RS-PR+R)	
					PREVISIONI DEFINITIVE DI COMPETENZA (CP)		PAGAMENTI IN C/COMPETENZA (PC)		IMPEGNI (I)(2)		ECONOMIE DI COMPETENZA (ECT=CP-I-FPV)		RESIDUI PASSIVI DA ESERCIZIO DI COMPETENZA (EC=I-PC)	
					PREVISIONI DEFINITIVE DI CASSA (CS)		TOTALE PAGAMENTI (TP=PR+PC)		FONDO PLURIENNALE VINCOLATO (FPV) (3)		TOTALE RESIDUI PASSIVI DA RIPORTARE (TR=EP+EC)			
DISAVANZO DI AMMINISTRAZIONE														
DISAVANZO DERIVANTE DA DEBITO AUTORIZZATO E NON CONTRATTO (4)														
MISSIONE 01 Servizi istituzionali, generali e di gestione														
0101 PROGRAMMA 01 Organi istituzionali														
TITOLO 1 Spese correnti														
TOTALE PROGRAMMA 01														
0102 PROGRAMMA 02 Segreteria generale														
TITOLO 1 Spese correnti														
TOTALE PROGRAMMA 02														
0110 PROGRAMMA 10 Risorse umane														
TITOLO 1 Spese correnti														
TOTALE PROGRAMMA 10														
TOTALE MISSIONE 01 Servizi istituzionali, generali e di gestione														
MISSIONE 16 Agricoltura, politiche agroalimentari e pesca														
1601 PROGRAMMA 01 Sviluppo del settore agricolo e del sistema agroalimentare														
TITOLO 1 Spese correnti														
TITOLO 2 Spese in conto capitale														
TOTALE PROGRAMMA 01 Sviluppo del settore agricolo e del sistema agroalimentare														

MISSIONE PROGRAMMA, TITOLO	DENOMINAZIONE	RESIDUI PASSIVI AL 1/1/2022 (RS)		PAGAMENTI IN C/RESIDUI (PR)		RIACCERTAMENTO RESIDUI (R)(1)		RESIDUI PASSIVI DA ESERCIZI PRECEDENTI (EP=RS-PR+R)	
		PREVISIONI DEFINITIVE DI COMPETENZA (CP)		PAGAMENTI IN C/COMPETENZA (PC)		IMPEGNI (I)(2)		RESIDUI PASSIVI DA ESERCIZIO DI COMPETENZA (EC=CP-I-PPV)	
		PREVISIONI DEFINITIVE DI CASSA (CS)	TOTALE PAGAMENTI (TP=PR+PC)	TOTALE PAGAMENTI (TP=PR+PC)	FONDO PLURIENNALE VINCOLATO (FPV) (3)	ECONOMIE DI COMPETENZA (ECP=CP-I-PPV)		TOTALE RESIDUI PASSIVI DA RIPORTARE (TR=EP+EC)	
TOTALE MISSIONE 16 Agricoltura, politiche agroalimentari e pesca									
		RS	5.168.217,26	PR	3.916.944,97	R	-27.532,39	EP	1.223.739,90
		CP	9.349.564,02	PC	2.230.295,12	I	4.232.188,19	EC	2.001.893,07
		CS	14.517.781,28	TP	6.147.240,09	FPV	284.374,78	TR	3.225.632,97
MISSIONE 20 FONDI E ACCANTONAMENTI									
2002 PROGRAMMA 02 Fondo svalutazione crediti									
TITOLO 1	Spese correnti	RS	0,00	PR	0,00	R	0,00	EP	0,00
		CP	30.000,00	PC	0,00	I	0,00	EC	0,00
		CS	30.000,00	TP	0,00	FPV	0,00	TR	0,00
TOTALE PROGRAMMA 02	Fondo svalutazione crediti	RS	0,00	PR	0,00	R	0,00	EP	0,00
		CP	30.000,00	PC	0,00	I	0,00	EC	0,00
		CS	30.000,00	TP	0,00	FPV	0,00	TR	0,00
2003 PROGRAMMA 03 Altri fondi									
TITOLO 1	Spese correnti	RS	0,00	PR	0,00	R	0,00	EP	0,00
		CP	226.233,70	PC	0,00	I	0,00	EC	0,00
		CS	226.233,70	TP	0,00	FPV	50.000,00	TR	0,00
TOTALE PROGRAMMA 03	Altri fondi	RS	0,00	PR	0,00	R	0,00	EP	0,00
		CP	226.233,70	PC	0,00	I	0,00	EC	0,00
		CS	226.233,70	TP	0,00	FPV	50.000,00	TR	0,00
TOTALE MISSIONE 20 FONDI E ACCANTONAMENTI									
		RS	0,00	PR	0,00	R	0,00	EP	0,00
		CP	256.233,70	PC	0,00	I	0,00	EC	0,00
		CS	256.233,70	TP	0,00	FPV	50.000,00	TR	0,00
MISSIONE 99 SERVIZI PER CONTO TERZI									
9901 PROGRAMMA 01 Servizi per conto terzi - Partite di giro									
TITOLO 7	Uscite per conto terzi e partite di giro	RS	266.484,60	PR	266.458,36	R	0,00	EP	26,24
		CP	21.673.100,17	PC	20.767.262,77	I	20.859.532,80	EC	92.270,03
		CS	21.939.584,77	TP	21.033.721,13	FPV	0,00	TR	92.296,27
TOTALE PROGRAMMA 01	Partite di giro	RS	266.484,60	PR	266.458,36	R	0,00	EP	26,24
		CP	21.673.100,17	PC	20.767.262,77	I	20.859.532,80	EC	92.270,03
		CS	21.939.584,77	TP	21.033.721,13	FPV	0,00	TR	92.296,27
TOTALE MISSIONE 99 SERVIZI PER CONTO TERZI									
		RS	266.484,60	PR	266.458,36	R	0,00	EP	26,24
		CP	21.673.100,17	PC	20.767.262,77	I	20.859.532,80	EC	92.270,03
		CS	21.939.584,77	TP	21.033.721,13	FPV	0,00	TR	92.296,27
TOTALE MISSIONI									
		RS	5.536.574,86	PR	4.278.430,26	R	-33.378,46	EP	1.224.766,14
		CP	32.095.086,30	PC	23.281.862,12	I	25.540.639,02	EC	2.258.776,90
		CS	37.631.661,16	TP	27.560.292,38	FPV	620.364,65	TR	3.483.543,04
TOTALE GENERALE DELLE SPESE		RS	5.536.574,86	PR	4.278.430,26	R	-33.378,46	EP	1.224.766,14
		CP	32.095.086,30	PC	23.281.862,12	I	25.540.639,02	EC	2.258.776,90
		CS	37.631.661,16	TP	27.560.292,38	FPV	620.364,65	TR	3.483.543,04

(1) Indicare l'ammontare complessivo derivante dal riaccertamento dei residui (l'importo dei debiti definitivamente cancellati dalle scritture). Non riguarda il riaccertamento di impegni di competenza dell'esercizio cui si riferisce il rendiconto. In sede di riaccertamento dei residui non può essere effettuata una rettifica in aumento dei residui passivi se non nei casi espressamente consentiti (Principio contabile applicato della contabilità finanziaria 9.1 di cui all'Allegato n. 4-2). Le rettifiche in aumento sono indicate con il segno "+", le rettifiche in riduzione sono indicate con il segno "-".

- (2) Indicare gli impegni imputati contabilmente all'esercizio cui il rendiconto si riferisce al netto dei debiti che, in occasione del riaccertamento ordinario dei residui effettuato ai sensi dell'articolo 3, comma 4, risultassero non esigibili e reimputati agli esercizi in cui le obbligazioni risultano esigibili.
- (3) Indicare l'importo corrispondente agli impegni imputati agli esercizi successivi finanziati con il fondo pluriennale vincolato.
- (4) Solo per le Regioni e le Province autonome. L'importo del disavanzo da debito autorizzato e non contratto non è compreso nella voce precedente, concernente il disavanzo di amministrazione

CONTO DEL BILANCIO - RIEPILOGO GENERALE DELLE ENTRATE

TITOLO	DENOMINAZIONE	RESIDUI ATTIVI AL 1/1/2022 (RS)		RISCOSSIONI IN C/RESIDUI (RR)		RIACCERTAMENTI RESIDUI (R)		RESIDUI ATTIVI DA ESERCIZI PRECEDENTI (EP=RS-RR+R)	
		PREVISIONI DEFINITIVE DI COMPETENZA (CP)		RISCOSSIONI IN C/COMPETENZA (RC)		ACCERTAMENTI (A/4)		RESIDUI ATTIVI DA ESERCIZIO DI COMPETENZA (EC=A-RC)	
		PREVISIONI DEFINITIVE DI CASSA (CS)		TOTALE RISCOSSIONI (TR=RR+RC)		ENTRATE DI CASSA =TR-CS(5)		TOTALE RESIDUI ATTIVI DA RIPORTARE (TR=EP+EC)	
	FONDO PLURIENNALE VINCOLATO PER SPESE CORRENTI (1)	CP	673.149,38	RR	0,00	R	0,00	EP	283.059,76
	FONDO PLURIENNALE VINCOLATO PER SPESE IN CONTO CAPITALE (1)	CP	75.000,00	RC	4.468.467,83	A	4.468.467,83	EC	0,00
	UTILIZZO A VANZO DI AMMINISTRAZIONE (2)	CP	49.836,75	TR	4.468.467,83	CS	-5.052.591,93	TR	283.059,76
	- di cui Utilizzo Fondo anticipazioni di liquidità	CP	0,00						
TITOLO 2	Trasferimenti correnti	RS	283.059,76	RR	0,00	R	0,00	EP	283.059,76
		CP	9.238.000,00	RC	4.468.467,83	A	4.468.467,83	EC	0,00
		CS	9.521.059,76	TR	4.468.467,83	CS	-5.052.591,93	TR	283.059,76
TITOLO 3	Entrate extratributarie	RS	467.664,78	RR	157.877,60	R	0,00	EP	309.787,18
		CP	386.000,00	RC	105.128,85	A	238.945,61	EC	133.816,76
		CS	853.664,78	TR	263.006,45	CS	-590.658,33	TR	443.603,94
TITOLO 9	Entrate per conto terzi e partite di giro	RS	3.036,57	RR	3.000,00	R	0,00	EP	36,57
		CP	21.673.100,17	RC	20.856.532,80	A	20.859.532,80	EC	3.000,00
		CS	21.676.136,74	TR	20.859.532,80	CS	-816.603,94	TR	3.036,57
TOTALE TITOLI		RS	753.761,11	RR	160.877,60	R	0,00	EP	592.883,51
		CP	31.297.100,17	RC	25.430.129,48	A	25.566.946,24	EC	136.816,76
		CS	32.050.861,28	TR	25.591.007,08	CS	-6.459.854,20	TR	729.700,27
TOTALE GENERALE DELLE ENTRATE		RS	753.761,11	RR	160.877,60	R	0,00	EP	592.883,51
		CP	32.095.086,30	RC	25.430.129,48	A	25.566.946,24	EC	136.816,76
		CS	32.050.861,28	TR	25.591.007,08	CS	-6.459.854,20	TR	729.700,27

(1) Indicare l'importo del fondo pluriennale vincolato risultante dal conto del bilancio dell'anno precedente (spesa).

(2) Indicare l'importo definitivo dell'utilizzo del risultato di amministrazione.

(3) Indicare l'ammontare complessivo derivante dal riaccertamento dei residui (comprende l'importo dei crediti definitivamente cancellati in quanto assolutamente inesigibili, l'importo dei crediti di dubbia e difficile esazione cancellati secondo le modalità previste dal principio applicato della contabilità finanziaria 9.2). La voce comprende inoltre le rettifiche in aumento dei residui attivi effettuate a seguito della riscossione di residui attivi cancellati dalle scritture (ad es. in anni precedenti è stato cancellato un residuo attivo in quanto considerato assolutamente inesigibile. In caso di riscossione di tale credito nel corso dell'esercizio cui si riferisce il rendiconto si riferiva un riaccertamento dei residui attivi in aumento). Le rettifiche in riduzione sono indicate con il segno "+", le rettifiche in riduzione sono indicate con il segno "-".

(4) Indicare gli accertamenti imputati contabilmente all'esercizio cui il rendiconto si riferisce al netto dei crediti che, in occasione del riaccertamento ordinario dei residui effettuato ai sensi dell'articolo 3, comma 4, risultassero non esigibili e reimputati agli esercizi in cui le obbligazioni risultano esigibili.

(5) Le maggiori entrate sono indicate con il segno "+", le minori entrate sono indicate con il segno "-".

CONTO DEL BILANCIO - RIEPILOGO GENERALE DELLE SPESE

TITOLO	DENOMINAZIONE										RESIDUI PASSIVI DA ESERCIZI PRECEDENTI (EP=RS-PR+R)	
	RESIDUI PASSIVI AL 1/1/2022 (RS)			PAGAMENTI IN C/RESIDUI (PR)			RIACCERTAMENTO RESIDUI (R)			ECONOMIE DI COMPETENZA (ECP=CP-I-FPV)		
	PREVISIONI DEFINITIVE DI COMPETENZA (CP)			PAGAMENTI IN C/COMPETENZA (PC)			IMPEGNI (I)					
	PREVISIONI DEFINITIVE DI CASSA (CS)			TOTALE PAGAMENTI (TP=PR+PC)			FONDO PLURIENNALE VINCOLATO (FPV)					TOTALE RESIDUI PASSIVI DA RIPORTARE (TR=EP+EC)
	DISAVANZO DI AMMINISTRAZIONE											
	DISAVANZO DERIVANTE DA DEBITO AUTORIZZATO E NON CONTRATTO (1)											
TITOLO 1	<i>Spese correnti</i>											
	RS	5.246.987,38	PR	3.999.751,47	R	-32.496,91					EP	1.214.739,90
	CP	10.201.486,13	PC	2.510.832,34	I	4.544.098,66	ECP	5.067.306,30			EC	2.033.266,32
	CS	15.448.473,51	TP	6.510.583,81	FPV	590.081,17					TR	3.248.006,22
TITOLO 2	<i>Spese in conto capitale</i>											
	RS	23.102,88	PR	12.220,43	R	-882,45					EP	10.000,00
	CP	220.500,00	PC	3.767,01	I	137.007,56	ECP	53.208,96			EC	133.240,55
	CS	243.602,88	TP	15.987,44	FPV	30.283,48					TR	143.240,55
TITOLO 7	<i>Uscite per conto terzi e partite di giro</i>											
	RS	266.484,60	PR	266.458,26	R	0,00					EP	26,24
	CP	21.673.100,17	PC	20.767.262,77	I	20.859.532,80	ECP	813.567,37			EC	92.270,03
	CS	21.939.584,77	TP	21.033.721,13	FPV	0,00					TR	92.296,27
TOTALE TITOLI												
	RS	5.536.574,86	PR	4.278.430,26	R	-33.378,46					EP	1.224.766,14
	CP	32.095.086,30	PC	23.281.862,12	I	25.540.639,02	ECP	5.934.082,63			EC	2.258.776,90
	CS	37.631.661,16	TP	27.560.292,38	FPV	620.364,65					TR	3.483.543,04
TOTALE GENERALE DELLE SPESE												
	RS	5.536.574,86	PR	4.278.430,26	R	-33.378,46					EP	1.224.766,14
	CP	32.095.086,30	PC	23.281.862,12	I	25.540.639,02	ECP	5.934.082,63			EC	2.258.776,90
	CS	37.631.661,16	TP	27.560.292,38	FPV	620.364,65					TR	3.483.543,04

(1) Solo per le Regioni e le Province autonome. L'importo del disavanzo da debito autorizzato e non contratto non è compreso nella voce precedente, concorrente il disavanzo di amministrazione.

CONTO DEL BILANCIO - RIEPILOGO GENERALE DELLE SPESE PER MISSIONI

MISSIONE	DENOMINAZIONE	RESIDUI PASSIVI AL 1/1/2022 (RS)		PAGAMENTI IN C/RESIDUI (PR)		RIACCERTAMENTO RESIDUI (R)		RESIDUI PASSIVI DA ESERCIZI PRECEDENTI (EP=RS-PR+R)	
		PREVISIONI DEFINITIVE DI COMPETENZA (CP)		PAGAMENTI IN C/COMPETENZA (PC)		IMPEGNI (I)		RESIDUI PASSIVI DA ESERCIZIO DI COMPETENZA (EC=L-PC)	
		PREVISIONI DEFINITIVE DI CASSA (CS)		TOTALE PAGAMENTI (TP=PR+PC)		FONDO PLURIENNALE VINCOLATO (FPV)		TOTALE RESIDUI PASSIVI DA RIPORTARE (TR=EP+EC)	
	DISAVANZO DI AMMINISTRAZIONE	CP	0,00						
	DISAVANZO DERIVANTE DA DEBITO AUTORIZZATO E NON CONTRATTO (1)	CP	0,00						
MISSIONE 01	<i>Servizi istituzionali, generali e di gestione</i>	RS	101.873,00	PR	95.026,93	R	-5.846,07	EP	1.000,00
		CP	816.188,41	PC	284.304,23	I	448.918,03	EC	164.613,80
		CS	918.061,41	TP	379.331,16	FPV	285.989,87	TR	165.613,80
MISSIONE 16	<i>Agricoltura, politiche agroalimentari e pesca</i>	RS	5.168.217,26	PR	3.916.944,97	R	-27.532,39	EP	1.223.739,90
		CP	9.349.564,02	PC	2.230.295,12	I	4.232.188,19	EC	2.001.893,07
		CS	14.517.781,28	TP	6.147.240,09	FPV	284.374,78	TR	3.225.632,97
MISSIONE 20	<i>Fondi e accantonamenti</i>	RS	0,00	PR	0,00	R	0,00	EP	0,00
		CP	256.233,70	PC	0,00	I	0,00	EC	0,00
		CS	256.233,70	TP	0,00	FPV	50.000,00	TR	0,00
MISSIONE 99	<i>Servizi per conto terzi</i>	RS	266.484,60	PR	266.458,36	R	0,00	EP	26,24
		CP	21.673.100,17	PC	20.767.262,77	I	20.859.532,80	EC	92.270,03
		CS	21.939.584,77	TP	21.033.721,13	FPV	0,00	TR	92.296,27
TOTALE MISSIONI		RS	5.536.574,86	PR	4.278.430,26	R	-33.378,46	EP	1.224.766,14
		CP	32.095.086,30	PC	23.281.862,12	I	25.540.639,02	EC	2.258.776,90
		CS	37.631.661,16	TP	27.560.292,38	FPV	620.364,65	TR	3.483.543,04
TOTALE GENERALE DELLE SPESE		RS	5.536.574,86	PR	4.278.430,26	R	-33.378,46	EP	1.224.766,14
		CP	32.095.086,30	PC	23.281.862,12	I	25.540.639,02	EC	2.258.776,90
		CS	37.631.661,16	TP	27.560.292,38	FPV	620.364,65	TR	3.483.543,04

(1) Solo per le Regioni e le Province autonome. L'importo del disavanzo da debito autorizzato e non contratto non è compreso nella voce precedente, concernente il disavanzo di amministrazione.

QUADRO GENERALE RIASSUNTIVO

ENTRATE	ACCERTAMENTI	INCASSI	SPESE	IMPEGNI	PAGAMENTI
Fondo di cassa all'inizio dell'esercizio		0,00			
Utilizzo avanzo di amministrazione (1) di cui Utilizzo Fondo anticipazioni di liquidità	49.836,75 0,00			0,00 0,00	
Fondo pluriennale vincolato di parte corrente (2)	673.149,38				
Fondo pluriennale vincolato in c/capitale (2) di cui Fondo pluriennale vincolato in c/capitale finanziato da debito	75.000,00 0,00				
Fondo pluriennale vincolato per incremento di attività finanziarie (2)	0,00				
Titolo 2 - Trasferimenti correnti	4.468.467,83	4.468.467,83		4.544.098,66	6.510.583,81
Titolo 3 - Entrate extratributarie	238.945,61	263.006,45	Fondo pluriennale vincolato di parte corrente (5)	590.081,17	
			Titolo 2 - Spese in conto capitale	137.007,56	15.987,44
			Fondo pluriennale vincolato in c/capitale (5) di cui Fondo pluriennale vincolato in c/capitale finanziato da debito	30.283,48 0,00	
	4.707.413,44	4.731.474,28	Totale spese finali	5.301.470,87	6.526.571,25
Titolo 9 - Entrate per conto terzi e partite di giro	20.859.532,80	20.859.532,80	Fondo anticipazioni di liquidità (6)	0,00	
	25.566.946,24	25.591.007,08	Titolo 7 - Spese per conto terzi e partite di giro	20.859.532,80	21.033.721,13
			Totale spese dell'esercizio	26.161.003,67	27.560.292,38
TOTALE COMPLESSIVO ENTRATE	26.364.932,37	25.591.007,08	TOTALE COMPLESSIVO SPESE	26.161.003,67	27.560.292,38
DISAVANZO DI COMPETENZA	0,00		AVANZO DI COMPETENZA/FONDO DI CASSA	203.928,70	-1.969.285,30
di cui Disavanzo di competenza da debito autorizzato e non contratto (DANC) (7)	0,00				
TOTALE A PAREGGIO	26.364.932,37	25.591.007,08	TOTALE A PAREGGIO	26.364.932,37	25.591.007,08

- (1) Per "Utilizzo avanzo" si intende l'avanzo applicato al bilancio: indicare l'importo dello stanziamento definitivo di bilancio
- (2) Indicare l'importo iscritto in entrata del conto del bilancio alla corrispondente voce riguardante il fondo pluriennale vincolato.
- (3) Corrisponde alla prima voce del conto del bilancio spese. Non comprende il disavanzo da debito non contratto delle Regioni e delle Province autonome.
- (4) Inserire solo l'importo del disavanzo da debito autorizzato e non contratto ripianato nel corso dell'esercizio attraverso l'accensione dei prestiti
- (5) Indicare la somma degli stanziamenti riguardanti il corrispondente fondo pluriennale vincolato di spesa iscritti nel conto del bilancio (FPV corrente, FPV c/capitale o FPV per partite finanziarie)
- (6) Indicare l'importo dello stanziamento definitivo di bilancio
- (7) Solo per le regioni: i saldi di competenza negativi determinati da impegni per investimenti a fronte di "debito autorizzato e non contratto" (DANC) non rilevano ai fini dell'equilibrio di bilancio di cui all'articolo 1, comma 821 della legge n. 145 del 2018. In particolare, il saldo di competenza negativo Equilibrio complessivo da DANC non determina la formazione o il peggioramento del disavanzo di amministrazione da DANC se è compensato dal risultato positivo della gestione dei residui o dall'utilizzo "di fatto" del risultato di amministrazione libero non applicato al bilancio.
- (8) Inserire il totale della colonna c) dell'allegato a/1 "Elenco analitico delle risorse accantonate nel risultato di amministrazione" al netto dell'accantonamento al Fondo anticipazioni di liquidità, già considerato ai fini della determinazione dell'avanzo/disavanzo di competenza.
- (9) Inserire l'importo della prima colonna della riga n) dell'allegato a/2 "Elenco analitico delle risorse vincolate nel risultato di amministrazione"
- (10) Inserire il totale della colonna d) dell'allegato a/1 "Elenco analitico delle risorse accantonate nel risultato di amministrazione" al netto dell'accantonamento al Fondo anticipazioni di liquidità, già considerato ai fini della determinazione dell'avanzo/disavanzo di competenza.

GESTIONE DEL BILANCIO		
a) Avanzo di competenza (+) /Disavanzo di competenza (-)		0,00
b) Risorse accantonate stanziata nel bilancio dell'esercizio 2022(+)(8)		0,00
c) Risorse vincolate nel bilancio (+)(9)		0,00
d) Equilibrio di bilancio (d=a-b-c)		0,00
di cui Equilibrio di bilancio negativo determinato da debito autorizzato e non contratto (DANC) (7)		0,00
GESTIONE DEGLI ACCANTONAMENTI IN SEDE DI RENDICONTO		
d) Equilibrio di bilancio (+)/(-)		0,00
e) Variazione accantonamenti effettuata in sede di rendiconto(+)/(-)(10)		0,00
f) Equilibrio complessivo (f=d-e)		0,00
di cui Equilibrio complessivo negativo da DANC che non peggiora il disavanzo di amm. (7)		0,00
di cui Equilibrio complessivo negativo da DANC che peggiora il disavanzo di amm.		0,00

**CONTO DEL BILANCIO
EQUILIBRI DI BILANCIO
(solo per le Regioni)***

EQUILIBRI DI BILANCIO		COMPETENZA (ACCERTAMENTI E IMPEGNI IMPUTATI ALL'ESERCIZIO)
Utilizzo risultato di amministrazione destinato al finanziamento di spese correnti e al rimborso di prestiti	(+)	0,00
Ripiano disavanzo di amministrazione esercizio precedente ⁽¹⁾	(-)	0,00
Fondo pluriennale vincolato per spese correnti iscritto in entrata	(+)	673.149,38
Entrate titoli 1-2-3	(+)	4.707.413,44
Entrate in conto capitale per Contributi agli investimenti direttamente destinati al rimborso dei prestiti da amministrazioni pubbliche ⁽²⁾	(+)	0,00
Entrate Titolo 4.03 - Altri trasferimenti in conto capitale	(+)	0,00
Entrate in c/capitale destinate all'estinzione anticipata di prestiti ⁽³⁾	(+)	0,00
Entrate per accensioni di prestiti destinate all'estinzione anticipata di prestiti	(+)	0,00
Entrate di parte capitale destinate a spese correnti in base a specifiche disposizioni di legge o dei principi contabili	(+)	0,00
Spese correnti	(-)	4.544.098,66
- di cui spese correnti non ricorrenti finanziate con utilizzo del risultato di amministrazione		0,00
Fondo pluriennale vincolato di parte corrente (di spesa) ⁽⁴⁾	(-)	590.081,17
Spese Titolo 2.04 - Altri trasferimenti in conto capitale	(-)	0,00
Fondo pluriennale vincolato di spesa - titolo 2.04 Altri trasferimenti in conto capitale ⁽⁴⁾	(-)	0,00
Variazioni di attività finanziarie -saldo di competenza (se negativo) C/1) ⁽⁵⁾	(-)	0,00
Rimborso prestiti	(-)	0,00
- di cui per estinzione anticipata di prestiti		0,00
Fondo anticipazioni di liquidità	(-)	0,00
A/1) Risultato di competenza di parte corrente		246.382,99
- Risorse accantonate di parte corrente stanziare nel bilancio dell'esercizio 2022 ⁽¹⁴⁾	(-)	0,00
- Risorse vincolate di parte corrente nel bilancio ⁽¹⁵⁾	(-)	0,00
A/2) Equilibrio di bilancio di parte corrente		246.382,99
- Variazione accantonamenti di parte corrente effettuata in sede di rendiconto (+)/(-) ⁽¹⁶⁾	(-)	0,00
A/3) Equilibrio complessivo di parte corrente		246.382,99
		0,00
Utilizzo risultato di amministrazione per il finanziamento di spese d'investimento	(+)	0,00
Fondo pluriennale vincolato per spese in conto capitale iscritto in entrata	(+)	75.000,00
Entrate in conto capitale (titolo 4)	(+)	0,00
Entrate Titolo 5.01.01 - Alienazioni di partecipazioni	(+)	0,00
Entrate per accensione prestiti (titolo 6)	(+)	0,00
Entrate in conto capitale per Contributi agli investimenti direttamente destinati al rimborso di prestiti da amministrazioni pubbliche ⁽²⁾	(-)	0,00
Entrate in c/capitale destinate all'estinzione anticipata di prestiti ⁽³⁾	(-)	0,00
Entrate di parte capitale destinate a spese correnti in base a specifiche disposizioni di legge o dei principi contabili	(-)	0,00
Entrate per accensioni di prestiti destinate all'estinzione anticipata di prestiti	(-)	0,00
Entrate Titolo 4.03 - Altri trasferimenti in conto capitale	(-)	0,00
Spese in conto capitale	(-)	137.007,56
Fondo pluriennale vincolato in c/capitale (di spesa) ⁽⁴⁾	(-)	30.283,48
Spese Titolo 3.01.01 - Acquisizioni di partecipazioni e conferimenti di capitale	(-)	0,00
Fondo pluriennale vincolato per Acquisizioni di partecipazioni e conferimenti di capitale (di spesa) ⁽⁴⁾	(-)	0,00
Spese Titolo 2.04 - Altri trasferimenti in conto capitale	(+)	0,00
Fondo pluriennale vincolato di spesa - titolo 2.04 Altri trasferimenti in conto capitale ⁽⁴⁾	(+)	0,00
Disavanzo derivante da debito autorizzato e non contratto ripianato con accensione di prestiti ⁽⁹⁾	(-)	0,00
Variazioni di attività finanziarie -saldo di competenza (se positivo) C/1) ⁽⁵⁾	(+)	0,00
B/1) Risultato di competenza in c/capitale		-92.291,04
- Risorse accantonate in c/capitale stanziare nel bilancio dell'esercizio 2022 ⁽¹⁴⁾	(-)	0,00
- Risorse vincolate in conto capitale nel bilancio ⁽¹⁵⁾	(-)	0,00
B/2) Equilibrio di bilancio in c/capitale		-92.291,04
- Variazione accantonamenti in c/capitale effettuata in sede di rendiconto (+)/(-) ⁽¹⁶⁾	(-)	0,00
B/3) Equilibrio complessivo in c/capitale		-92.291,04
		0,00
Utilizzo risultato di amministrazione per l'incremento di attività finanziarie ⁽⁶⁾	(+)	0,00
Fondo pluriennale vincolato per incremento di attività finanziarie iscritto in entrata	(+)	0,00
Entrate titolo 5.00 - Entrate da riduzione di attività finanziarie	(+)	0,00
Spese titolo 3.00 - Spese per incremento attività finanziarie	(-)	0,00
Fondo pluriennale vincolato per incremento di attività finanziarie (di spesa) ⁽⁴⁾	(-)	0,00
Entrate Titolo 5.01.01 - Alienazioni di partecipazioni	(-)	0,00
Spese Titolo 3.01.01 - Acquisizioni di partecipazioni e conferimenti di capitale	(+)	0,00
Fondo pluriennale vincolato per Acquisizioni di partecipazioni e conferimenti di capitale (di spesa) ⁽⁴⁾	(+)	0,00
C/1) Variazioni attività finanziaria - saldo di competenza		0,00
- Risorse accantonate - attività finanziarie stanziare nel bilancio dell'esercizio 2022	(-)	0,00
- Risorse vincolate - attività finanziarie nel bilancio	(-)	0,00
C/2) Variazioni attività finanziaria - equilibrio di bilancio		0,00
- Variazione accantonamenti - attività finanziarie effettuata in sede di rendiconto (+)/(-)	(-)	0,00
C/3) Variazioni attività finanziaria - equilibrio complessivo		0,00
		0,00
D/1) RISULTATO DI COMPETENZA (D/1 = A/1 + B/1)		154.091,95
D/2) EQUILIBRIO DI BILANCIO (D/2 = A/2 + B/2)		154.091,95
D/3) EQUILIBRIO COMPLESSIVO (D/3 = A/3 + B/3)		154.091,95
di cui Disavanzo D/3 da DANC che non peggiora il disavanzo di amm. (10)		0,00
di cui Disavanzo D/3 da DANC che peggiora il disavanzo di amm. (10)		0,00

Saldo corrente ai fini della copertura degli investimenti pluriennali delle Regioni a statuto ordinario

A/1) Risultato di competenza di parte corrente		246.382,99
Utilizzo risultato di amministrazione destinato al finanziamento di spese correnti ricorrenti e al rimborso di prestiti al netto del fondo anticipazione di liquidità	(-)	
Entrate non ricorrenti che non hanno dato copertura a impegni	(-)	0,00
Fondo pluriennale vincolato per spese correnti iscritto in entrata al netto delle componenti non vincolate derivanti dal riaccertamento ord.	(-)	0,00
- Risorse accantonate di parte corrente non sanitarie stanziati nel bilancio dell'esercizio 2022 ⁽¹¹⁾	(-)	0,00
- Variazione accantonamenti di parte corrente non sanitarie effettuata in sede di rendiconto(+)/(-) ⁽¹²⁾	(-)	0,00
- Risorse vincolate di parte corrente nel bilancio non sanitarie ⁽¹³⁾	(-)	0,00
Entrate titoli 1-2-3 destinate al finanziamento del SSN	(-)	0,00
Spese correnti finanziate da entrate destinate al SSN	(+)	0,00
Equilibrio di parte corrente ai fini della copertura degli investimenti plurienn.		246.382,99

(1) Corrisponde alla prima voce del conto del bilancio spese. Escluso il disavanzo derivante dal debito autorizzato e non contratto.

(2) Corrispondono alle entrate in conto capitale relative ai soli contributi agli investimenti destinati al rimborso prestiti corrispondenti alla voce del piano dei conti finanziario con codifica E.4.02.06.00.000.

(3) Il corrispettivo della cessione di beni immobili può essere destinato all'estinzione anticipata di prestiti - principio applicato della contabilità finanziaria 3.13.

(4) Indicare l'importo dello stanziamento definitivo.

(5) Indicare l'importo della lettera C/1).

(6) Nel rispetto delle priorità previste dall'ordinamento.

(9) Corrisponde alla seconda voce del quadro generale riassuntivo

(10) Valorizzare solo se D/3 è negativo. I saldi di competenza negativi determinati da impegni per investimenti a fronte di "debito autorizzato e non contratto" (DANC) non rilevano ai fini dell'equilibrio di bilancio di cui all'articolo 1, comma 821 della legge n. 145 del 2018. In particolare, il saldo di competenza negativo Equilibrio complessivo da DANC non determina la formazione o il peggioramento del disavanzo di amministrazione da DANC se è compensato dal risultato positivo della gestione dei residui o dall'utilizzo "di fatto" del risultato di amministrazione libero non applicato al bilancio.

(11) Inserire la quota corrente del totale della colonna c) dell'allegato a/1 'Elenco analitico delle risorse accantonate nel risultato di amministrazione'. Le regioni a statuto ordinario considerano solo le entrate non sanitarie al netto dell'accantonamento al fondo anticipazioni di liquidità, già considerato ai fini della determinazione del saldo di parte corrente

(12) Inserire la quota corrente del totale della colonna d) dell'allegato a/1 'Elenco analitico delle risorse accantonate nel risultato di amministrazione' al netto dell'accantonamento al Fondo anticipazioni di liquidità, già considerato ai fini della determinazione e regioni a statuto ordinario considerano solo le entrate non sanitarie dell'avanzo/disavanzo di competenza.

(13) Inserire l'importo della quota corrente della prima colonna della riga n) dell'allegato a/2 'Elenco analitico delle risorse vincolate nel risultato di amministrazione' al netto delle quote correnti vincolate al 31/12 finanziate dal risultato di amministrazione iniziale. Le regioni a statuto ordinario considerano solo le entrate non sanitarie.

(14) Le quote accantonate in bilancio riguardanti le partite finanziarie devono essere aggiunte nell'equilibrio di parte corrente se il saldo delle partite finanziarie è negativo, altrimenti sono aggiunte nelle corrispondenti voci dell'equilibrio in conto capitale

(15) Le quote vincolate riguardanti le partite finanziarie devono essere aggiunte nell'equilibrio di parte corrente se il saldo delle partite finanziarie è negativo, altrimenti sono inserite nell'equilibrio in conto capitale

(16) Le quote accantonate in sede di rendiconto riguardanti le partite finanziarie devono essere aggiunte nell'equilibrio di parte corrente se il saldo delle partite finanziarie è negativo, altrimenti sono inserite nell'equilibrio in conto capitale

STATO PATRIMONIALE - ATTIVO

STATO PATRIMONIALE (ATTIVO)				2022	2021	Riferimento art.2424 CC	Riferimento DM 26/4/95
		A) CREDITI vs.LO STATO ED ALTRE AMMINISTRAZIONI PUBBLICHE PER LA PARTECIPAZIONE AL FONDO DI DOTAZIONE	0,00	0,00	A	A	
		TOTALE CREDITI vs PARTECIPANTI (A)	0,00	0,00			
I		B) IMMOBILIZZAZIONI					
		<i>Immobilizzazioni immateriali</i>			B1	B1	
	1	Costi di impianto e di ampliamento	0,00	0,00	B11	B11	
	2	Costi di ricerca sviluppo e pubblicità	0,00	0,00	B12	B12	
	3	Diritti di brevetto ed utilizzazione opere dell'ingegno	0,00	3.948,90	B13	B13	
	4	Concessioni, licenze, marchi e diritti simile	0,00	0,00	B14	B14	
	5	Avviamento	0,00	0,00	B15	B15	
	6	Immobilizzazioni in corso ed acconti	279.276,32	171.138,97	B16	B16	
	9	Altre	0,00	0,00	B17	B17	
		Totale immobilizzazioni immateriali	279.276,32	175.087,87			
II		<i>Immobilizzazioni materiali (3)</i>					
	1	Beni demaniali	0,00	0,00			
	1.1	Terreni	0,00	0,00			
	1.2	Fabbricati	0,00	0,00			
	1.3	Infrastrutture	0,00	0,00			
	1.9	Altri beni demaniali	0,00	0,00			
III	2	Altre immobilizzazioni materiali (3)	85.299,23	99.188,82			
	2.1	Terreni	0,00	0,00	B111	B111	
	a	<i>di cui in leasing finanziario</i>	0,00	0,00			
	2.2	Fabbricati	0,00	0,00			
	a	<i>di cui in leasing finanziario</i>	0,00	0,00			
	2.3	Impianti e macchinari	0,00	0,00	B112	B112	
	a	<i>di cui in leasing finanziario</i>	0,00	0,00			
	2.4	Attrezzature industriali e commerciali	9.079,10	9.991,41	B113	B113	
	2.5	Mezzi di trasporto	0,00	0,00			
	2.6	Macchine per ufficio e hardware	76.220,13	88.794,94			
	2.7	Mobili e arredi	0,00	402,47			
	2.8	Infrastrutture	0,00	0,00			
	2.99	Altri beni materiali	0,00	0,00			
	3	Immobilizzazioni in corso ed acconti	0,00	0,00	B115	B115	
		Totale immobilizzazioni materiali	85.299,23	99.188,82			
IV		<i>Immobilizzazioni Finanziarie (1)</i>					
	1	Partecipazioni in	0,00	0,00	B1111	B1111	
	a	<i>imprese controllate</i>	0,00	0,00	B1111a	B1111a	
	b	<i>imprese partecipate</i>	0,00	0,00	B1111b	B1111b	
	c	<i>altri soggetti</i>	0,00	0,00			
	2	Crediti verso	0,00	0,00	B1112	B1112	
	a	<i>altre amministrazioni pubbliche</i>	0,00	0,00			
	b	<i>imprese controllate</i>	0,00	0,00	B1112a	B1112a	
	c	<i>imprese partecipate</i>	0,00	0,00	B1112b	B1112b	
	d	<i>altri soggetti</i>	0,00	0,00	B1112c B1112d	B1112d	
	3	Altri titoli	0,00	0,00	B1113		
		Totale immobilizzazioni finanziarie	0,00	0,00			
		TOTALE IMMOBILIZZAZIONI (B)	364.575,55	274.276,69			
I		C) ATTIVO CIRCOLANTE					
		Rimanenze	702,44	523,92	C1	C1	
		Totale Rimanenze	702,44	523,92			
II		<i>Crediti (2)</i>					
	1	Crediti di natura tributaria	0,00	0,00			
	a	<i>Crediti da tributi destinati al finanziamento della sanità</i>	0,00	0,00			
	b	<i>Altri crediti da tributi</i>	0,00	0,00			
	c	<i>Crediti da Fondi perequativi</i>	0,00	0,00			
	2	Crediti per trasferimenti e contributi	283.059,76	283.059,76			
	a	<i>verso amministrazioni pubbliche</i>	283.059,76	283.059,76			
	b	<i>imprese controllate</i>	0,00	0,00	C112	C112	
	c	<i>imprese partecipate</i>	0,00	0,00	C113	C113	
	d	<i>verso altri soggetti</i>	0,00	0,00			
	3	Verso clienti ed utenti	0,00	0,00	C111	C111	
	4	Altri Crediti	238.896,23	262.957,07	C115	C115	
	a	<i>verso l'erario</i>	0,00	0,00			
	b	<i>per attività svolta per clienti</i>	0,00	0,00			
	c	<i>altri</i>	238.896,23	262.957,07			
		Totale crediti	521.955,99	546.016,83			

STATO PATRIMONIALE (ATTIVO)				2022	2021	Riferimento art.2424 CC	Riferimento DM 26/4/95
III			<i>Attività finanziarie che non costituiscono immobilizzi</i>				
	1		Partecipazioni	0,00	0,00	CIII1,2,3,4,5	CIII1,2,3
	2		Altri titoli	0,00	0,00	CIII6	CIII5
			Totale attività finanziarie che non costituiscono immobilizzi	0,00	0,00		
IV			<i>Disponibilità liquide</i>				
	1	a	Conto di tesoreria	4.503.626,69	6.472.911,99		
		b	Istituto tesoriere	4.503.626,69	6.472.911,99		CIV1a
			presso Banca d'Italia	0,00	0,00		
	2		Altri depositi bancari e postali	0,00	0,00	CIV1	CIV1b e CIV1c
	3		Denaro e valori in cassa	0,00	0,00	CIV2 e CIV3	CIV2 e CIV3
	4		Altri conti presso la tesoreria statale intestati all'ente	0,00	0,00		
			Totale disponibilità liquide	4.503.626,69	6.472.911,99		
			TOTALE ATTIVO CIRCOLANTE (C)	5.026.285,12	7.019.452,74		
			D) RATEI E RISCONTI				
	1		Ratei attivi	0,00	0,00	D	D
	2		Risconti attivi	0,00	0,00	D	D
			TOTALE RATEI E RISCONTI (D)	0,00	0,00		
			TOTALE DELL'ATTIVO (A+B+C+D)	5.390.860,67	7.293.729,43		

- (1) Con separata indicazione degli importi esigibili entro l'esercizio successivo.
(2) Con separata indicazione degli importi esigibili oltre l'esercizio successivo.
(3) Con separata indicazione degli importi relativi a beni indisponibili.

STATO PATRIMONIALE - PASSIVO

STATO PATRIMONIALE (PASSIVO)			2022	2021	Riferimento art.2424 CC	Riferimento DM 26/4/95
I		A) PATRIMONIO NETTO				
		Fondo di dotazione	292.760,39	292.760,39	AI	AI
II		Riserve	0,00	0,00		
	b	da capitale	0,00	0,00	AII, AIII	AII, AIII
	c	da permessi di costruire	0,00	0,00		
	d	riserve indisponibili per beni demaniali e patrimoniali indisponibili e per i beni culturali	0,00	0,00		
	e	altre riserve indisponibili	0,00	0,00		
	f	altre riserve disponibili	0,00	0,00		
III		Risultato economico dell'esercizio	142.941,38	58.397,20	AIX	AIX
IV		Risultati economici di esercizi precedenti	96.037,93	37.640,73	AVII	
V		Riserve negative per beni indisponibili	0,00	0,00		
		TOTALE PATRIMONIO NETTO (A)	531.739,70	388.798,32		
		B) FONDI PER RISCHI ED ONERI				
	1	Per trattamento di quiescenza	0,00	0,00	B1	B1
	2	Per imposte	0,00	0,00	B2	B2
	3	Altri	785.496,76	695.206,87	B3	B3
		TOTALE FONDI RISCHI ED ONERI (B)	785.496,76	695.206,87		
		C) TRATTAMENTO DI FINE RAPPORTO	0,00	0,00	C	C
		TOTALE T.F.R. (C)	0,00	0,00		
		D) DEBITI (1)				
1		Debiti da finanziamento	0,00	0,00		
	a	prestiti obbligazionari	0,00	0,00	D1 e D2	D1
	b	v/ altre amministrazioni pubbliche	0,00	0,00		
	c	verso banche e tesoriere	0,00	0,00	D4	D3 e D4
	d	verso altri finanziatori	0,00	0,00	D5	
2		Debiti verso fornitori	2.790.174,05	2.182.361,92	D7	D6
3		Acconti	0,00	0,00	D6	D5
4		Debiti per trasferimenti e contributi	0,00	0,00		
	a	enti finanziati dal servizio sanitario nazionale	0,00	0,00		
	b	altre amministrazioni pubbliche	0,00	0,00		
	c	imprese controllate	0,00	0,00	D9	D8
	d	imprese partecipate	0,00	0,00	D10	D9
	e	altri soggetti	0,00	0,00		
5		Altri debiti	693.368,99	3.354.212,94	D12,D13,D14	D11,D12,D13
	a	tributari	101.019,67	65.157,17		
	b	verso istituti di previdenza e sicurezza sociale	139.298,94	102.326,58		
	c	per attività svolta per c/terzi (2)	0,00	0,00		
	d	altri	453.050,38	3.186.729,19		
		TOTALE DEBITI (D)	3.483.543,04	5.536.574,86		
		E) RATEI E RISCONTI E CONTRIBUTI AGLI INVESTIMENTI				
I		Ratei passivi	0,00	0,00	E	E
II		Risconti passivi	590.081,17	673.149,38	E	E
	1	Contributi agli investimenti	0,00	0,00		
	a	da altre amministrazioni pubbliche	0,00	0,00		
	b	da altri soggetti	0,00	0,00		
	2	Concessioni pluriennali	0,00	0,00		
	3	Altri risconti passivi	590.081,17	673.149,38		
		TOTALE RATEI E RISCONTI (E)	590.081,17	673.149,38		
		TOTALE DEL PASSIVO (A+B+C+D+E)	5.390.860,67	7.293.729,43		
		CONTI D'ORDINE				
		1) Impegni su esercizi futuri	0,00	0,00		
		2) Beni di terzi in uso	0,00	0,00		
		3) Beni dati in uso a terzi	0,00	0,00		
		4) Garanzie prestate a amministrazioni pubbliche	0,00	0,00		
		5) Garanzie prestate a imprese controllate	0,00	0,00		
		6) Garanzie prestate a imprese partecipate	0,00	0,00		
		7) Garanzie prestate a altre imprese	0,00	0,00		
		TOTALE CONTI D'ORDINE	0,00	0,00		

(1) Con separata indicazione degli importi esigibili oltre l'esercizio successivo.

(2) Non comprende i debiti derivanti dall'attività di sostituto di imposta. I debiti derivanti da tale attività sono considerati nelle voci 5 a) e b).

CONTO ECONOMICO

CONTO ECONOMICO		2022	2021	Riferimento art.2425 CC	Riferimento DM 26/4/95
A) COMPONENTI POSITIVI DELLA GESTIONE					
1	Proventi da tributi	0,00	0,00		
2	Proventi da fondi perequativi	0,00	0,00		
3	Proventi da trasferimenti e contributi	4.551.536,04	16.469.416,82		
a	<i>Proventi da trasferimenti correnti</i>	4.551.536,04	16.469.416,82		A5c
b	<i>Quota annuale di contributi agli investimenti</i>	0,00	0,00		E20c
c	<i>Contributi agli investimenti</i>	0,00	0,00		
4	Ricavi delle vendite e prestazioni e proventi da servizi pubblici	0,00	0,00	A1	A1a
a	<i>Proventi derivanti dalla gestione dei beni</i>	0,00	0,00		
b	<i>Ricavi della vendita di beni</i>	0,00	0,00		
c	<i>Ricavi e proventi dalla prestazione di servizi</i>	0,00	0,00		
5	Variazioni nelle rimanenze di prodotti in corso di lavorazione, etc. (+/-)	0,00	0,00	A2	A2
6	Variazione dei lavori in corso su ordinazione	0,00	0,00	A3	A3
7	Incrementi di immobilizzazioni per lavori interni	0,00	0,00	A4	A4
8	Altri ricavi e proventi diversi	228.715,19	428.243,61	A5	A5 a e b
TOTALE COMPONENTI POSITIVI DELLA GESTIONE (A)		4.780.251,23	16.897.660,43		
B) COMPONENTI NEGATIVI DELLA GESTIONE					
9	Acquisto di materie prime e/o beni di consumo	2.688,28	6.792,86	B6	B6
10	Prestazioni di servizi	2.360.165,29	14.418.145,55	B7	B7
11	Utilizzo beni di terzi	0,00	0,00	B8	B8
12	Trasferimenti e contributi	0,00	704,31		
a	<i>Trasferimenti correnti</i>	0,00	704,31		
b	<i>Contributi agli investimenti ad Amministrazioni pubb.</i>	0,00	0,00		
c	<i>Contributi agli investimenti ad altri soggetti</i>	0,00	0,00		
13	Personale	2.000.360,58	1.858.052,63	B9	B9
14	Ammortamenti e svalutazioni	46.707,58	261.137,30	B10	B10
a	<i>Ammortamenti di immobilizzazioni Immateriali</i>	8.391,55	18.029,55	B10a	B10a
b	<i>Ammortamenti di immobilizzazioni materiali</i>	38.316,03	35.363,47	B10b	B10b
c	<i>Altre svalutazioni delle immobilizzazioni</i>	0,00	0,00	B10c	B10c
d	<i>Svalutazione dei crediti</i>	0,00	207.744,28	B10d	B10d
15	Variazioni nelle rimanenze di materie prime e/o beni di consumo (+/-)	-178,52	165,09	B11	B11
16	Accantonamenti per rischi	0,00	0,00	B12	B12
17	Altri accantonamenti	102.126,64	396.745,68	B13	B13
18	Oneri diversi di gestione	27.032,87	15.433,14	B14	B14
TOTALE COMPONENTI NEGATIVI DELLA GESTIONE (B)		4.538.902,72	16.957.176,56		
DIFFERENZA FRA COMP. POSITIVI E NEGATIVI DELLA GESTIONE (A-B)		241.348,51	-59.516,13		
C) PROVENTI ED ONERI FINANZIARI					
<i>Proventi finanziari</i>					
19	Proventi da partecipazioni	0,00	0,00	C15	C15
a	<i>da società controllate</i>	0,00	0,00		
b	<i>da società partecipate</i>	0,00	0,00		
c	<i>da altri soggetti</i>	0,00	0,00		
20	Altri proventi finanziari	10.230,42	5.150,65	C16	C16
Totale proventi finanziari		10.230,42	5.150,65		
<i>Oneri finanziari</i>					
21	Interessi ed altri oneri finanziari	0,00	0,00	C17	C17
a	<i>Interessi passivi</i>	0,00	0,00		
b	<i>Altri oneri finanziari</i>	0,00	0,00		
Totale oneri finanziari		0,00	0,00		
TOTALE PROVENTI ED ONERI FINANZIARI (C)		10.230,42	5.150,65		
D) RETTIFICHE DI VALORE ATTIVITA' FINANZIARIE					
22	Rivalutazioni	0,00	0,00	D18	D18
23	Svalutazioni	0,00	0,00	D19	D19
TOTALE RETTIFICHE (D)		0,00	0,00		
E) PROVENTI ED ONERI STRAORDINARI					
24	Proventi straordinari	45.215,21	229.270,66	E20	E20
a	<i>Proventi da permessi di costruire</i>	0,00	0,00		
b	<i>Proventi da trasferimenti in conto capitale</i>	0,00	0,00		
c	<i>Sopravvenienze attive e insussistenze del passivo</i>	45.215,21	229.270,66		E20b
d	<i>Plusvalenze patrimoniali</i>	0,00	0,00		E20c
e	<i>Altri proventi straordinari</i>	0,00	0,00		
Totale proventi straordinari		45.215,21	229.270,66		
25	Oneri straordinari	21.925,89	4.304,62	E21	E21
a	<i>Trasferimenti in conto capitale</i>	0,00	0,00		
b	<i>Sopravvenienze passive e insussistenze dell'attivo</i>	21.925,89	4.304,62		E21b
c	<i>Minusvalenze patrimoniali</i>	0,00	0,00		E21a
d	<i>Altri oneri straordinari</i>	0,00	0,00		E21d
Totale oneri straordinari		21.925,89	4.304,62		
TOTALE PROVENTI ED ONERI STRAORDINARI (E)		23.289,32	224.966,04		
RISULTATO PRIMA DELLE IMPOSTE (A-B+C+D+E)		274.868,25	170.600,56		
26	Imposte	131.926,87	112.203,36	E22	E22

CONTO ECONOMICO		2022	2021	Riferimento art.2425 CC	Riferimento DM 26/4/95
	RISULTATO DELL'ESERCIZIO	142.941,38	58.397,20	E23	E23

PROSPETTO DIMOSTRATIVO DEL RISULTATO DI AMMINISTRAZIONE

		GESTIONE		
		RESIDUI	COMPETENZA	TOTALE
FONDO CASSA AL 1° GENNAIO				6.472.911,99
RISCOSSIONI	(+)	160.877,60	25.430.129,48	25.591.007,08
PAGAMENTI	(-)	4.278.430,26	23.281.862,12	27.560.292,38
SALDO DI CASSA AL 31 DICEMBRE	(=)			4.503.626,69
PAGAMENTI PER AZIONI ESECUTIVE NON REGOLARIZZATE AL 31 DICEMBRE	(-)			0,00
FONDO DI CASSA AL 31 DICEMBRE	(=)			4.503.626,69
RESIDUI ATTIVI	(+)	592.883,51	136.816,76	729.700,27
<i>DI CUI DERIVANTI DA ACCERTAMENTI DI TRIBUTI EFFETTUATI SULLA BASE DELLA STIMA DEL DIPARTIMENTO DELLE FINANZE</i>				0,00
RESIDUI PASSIVI	(-)	1.224.766,14	2.258.776,90	3.483.543,04
FONDO PLURIENNALE VINCOLATO PER SPESE CORRENTI ⁽¹⁾	(-)			590.081,17
FONDO PLURIENNALE VINCOLATO PER SPESE IN CONTO CAPITALE ⁽¹⁾	(-)			30.283,48
RISULTATO DI AMMINISTRAZIONE AL 31/12/2022 (A)⁽²⁾	(=)			1.129.419,27

Composizione del risultato di amministrazione al 31 dicembre 2022:	
Parte accantonata ⁽³⁾	
Fondo crediti di dubbia esigibilità al 31/12/2022 ⁽⁴⁾	207.744,28
Accantonamento residui perenti al 31/12/2022 (solo per le regioni) ⁽⁵⁾	0,00
Fondo anticipazioni liquidità	0,00
Fondo perdite società partecipate	0,00
Fondo di garanzia debiti commerciali	0,00
Fondo contenzioso	487.318,08
Altri accantonamenti	298.178,68
Totale parte accantonata (B)	993.241,04
Parte vincolata	
Vincoli derivanti da leggi e dai principi contabili	0,00
Vincoli derivanti da trasferimenti	0,00
Vincoli derivanti dalla contrazione di mutui	0,00
Vincoli formalmente attribuiti dall'ente	0,00
Altri vincoli	0,00
Totale parte vincolata (C)	0,00
Parte destinata agli investimenti	
Totale parte destinata agli investimenti (D)	0,00
Totale parte disponibile (E=A-B-C-D)	136.178,23
F) di cui Disavanzo da debito autorizzato e non contratto (6)	0,00
Se E è negativo, tale importo è iscritto tra le spese del bilancio di previsione come disavanzo da ripianare ⁽⁶⁾	

(1) Indicare l'importo del fondo pluriennale vincolato risultante dal conto del bilancio (in spesa).

(2) Se negativo, le regioni indicano in nota la quota del disavanzo corrispondente al debito autorizzato e non contratto, distintamente da quella derivante dalla gestione ordinaria.

(3) Non comprende il fondo pluriennale vincolato.

(4) Indicare l'importo del Fondo crediti di dubbia esigibilità risultante dall'allegato 8 c).

(5) Solo per le regioni Indicare l'importo dell'accantonamento per residui perenti al 31 dicembre.2022

(6) Solo per le Regioni e le Province autonome. In caso di risultato negativo, le regioni iscrivono nel passivo del bilancio distintamente il disavanzo di amministrazione da ripianare (lettera E al netto della lettera F) e il disavanzo derivante da debito autorizzato e non contratto (lettera F).

Allegato a/1) Risultato di amministrazione - quote accantonate

ELENCO ANALITICO DELLE RISORSE ACCANTONATE NEL RISULTATO DI AMMINISTRAZIONE (*)

Capitolo di spesa	Descrizione	Risorse accantonate al 1/1/2022 ⁽¹⁾	Risorse accantonate applicate al bilancio dell'esercizio 2022 (con segno -) ⁽²⁾	Risorse accantonate stanziata nella spesa del bilancio dell'esercizio 2022	Variazione degli accantonamenti effettuata in sede di rendiconto (con segno +/) ⁽³⁾	Risorse accantonate nel risultato di amministrazione al 31/12/2022
		(a)	(b)	(c)	(d)	(e)=(a)+(b)+(c)+(d)
Fondo contenzioso						
U0001520501	Fondo contenzioso	396.405,68	-7.771,74	0,00	98.684,14	487.318,08
Totale Fondo contenzioso		396.405,68	-7.771,74	0,00	98.684,14	487.318,08
Fondo crediti di dubbia esigibilità (3)						
U0001520301	Fondo crediti di dubbia e difficile esazione di parte corrente	207.744,28	0,00	0,00	0,00	207.744,28
Totale Fondo crediti di dubbia esigibilità		207.744,28	0,00	0,00	0,00	207.744,28
Altri accantonamenti(4)						
U0001110103	INDENNITA' DI RISULTATO LORDA CORRISPOSTA AL DIRETTORE	250.457,00	0,00	3.442,50	0,00	253.899,50
U0001320101	SPESE LEGALI E PERITALI (spese obbligatorie)	48.344,19	-4.065,01	0,00	0,00	44.279,18
Totale Altri accantonamenti		298.801,19	-4.065,01	3.442,50	0,00	298.178,68
Totale		902.951,15	-11.836,75	3.442,50	98.684,14	993.241,04

(1) Le modalità di composizione delle singole voci del prospetto sono descritte nel paragrafo 13.7.1 del principio applicato della programmazione.

(2) Indicare, con il segno (+), l'effetto dei fondi accantonati attraverso l'applicazione al bilancio della corrispondente quota del risultato di amministrazione.

(3) Indicare, con il segno (+) i maggiori accantonamenti nel risultato di amministrazione effettuati in sede di predisposizione del rendiconto, e con il segno (-) le riduzioni degli accantonamenti effettuati in sede di predisposizione del rendiconto.

(4) Con riferimento ai capitoli di bilancio riguardanti il FCDE, devono essere preliminarmente valorizzate le colonne (a) e (b) nelle quali devono essere indicate rispettivamente le quote accantonate nel risultato degli esercizi (N-1) e (N) determinate nel rispetto dei principi contabili. Successivamente sono valorizzati gli importi di cui alla lettera (d), che corrispondono alla quota del risultato di amministrazione applicata al bilancio N per le rispettive quote del FCDE.

Se l'importo della colonna (e) è minore della somma algebrica delle colonne (a) + (b), la differenza è iscritta con il segno (-) nella colonna (e).

Se l'importo della colonna (e) è maggiore della somma algebrica delle colonne (a) + (b), la differenza è iscritta con il segno (+) nella colonna (e).

Se lo stanziamento di bilancio non è tagliente, la differenza è iscritta nella colonna (c) con il segno (+).

(5) I fondi di riserva e i fondi speciali non contribuiscono nella quota accantonata del risultato di amministrazione.

(6) In caso di revisione della composizione del risultato di amministrazione all'inizio dell'esercizio (vincoli, accantonati e destinati agli investimenti) i dati della colonna 1 possono non corrispondere con i dati dell'ultima colonna del prospetto art del rendiconto dell'esercizio precedente.

Allegato a/2) Risultato di amministrazione - quote vincolate

ELENCO ANALITICO DELLE RISORSE VINCOLATE NEL RISULTATO DI AMMINISTRAZIONE (*)

Cap. di entrata	Descr.	Descr.	Risorse vinc. nel risultato di amministrazione al 1/1/2022 (1)	Risorse vincolate applicate al bilancio dell'esercizio 2022	Entrate vincolate accertate nell'esercizio 2022	Impegni eserc. 2022 finanziati da entrate vincolate accertate nell'esercizio o da quote vincolate del risultato di amministrazione	Fondo plur. vinc. al 31/12/2020 finanziato da entrate vincolate accertate nell'esercizio o da quote vincolate del risultato di amministrazione	Cancellazione di residui attivi vincolati (2) o eliminazione del vincolo su quote del risultato di amministrazione (+) e cancellazione di residui passivi finanziati da risorse vincolate (-) (residui dei residui):	Cancellazione nell'esercizio 2022 di impegni finanziati dal fondo pluriennale vincolato dopo l'approvazione del rendiconto dell'esercizio 2021 non reimpegnati nell'esercizio 2022	Risorse vincolate nel bilancio al 31/12/2022	Risorse vincolate nel risultato di amministrazione al 31/12/2022
			(a)	(b)	(c)	(d)	(e)	(f)	(g)	(h)=(b)+(c)-(d)-(e)+(f)+(g)	(i)=(a)+(c)-(d)-(e)+(f)+(g)

Totale quote accantonate riguardanti le risorse vincolate da legge (m/1)	0,00										
Totale quote accantonate riguardanti le risorse vincolate da trasferimenti (m/2)	0,00										
Totale quote accantonate riguardanti le risorse vincolate da finanziamenti (m/3)	0,00										
Totale quote accantonate riguardanti le risorse vincolate dall'ente (m/4)	0,00										
Totale quote accantonate riguardanti le risorse vincolate da altro (m/5)	0,00										
Totale quote accantonate riguardanti le risorse vincolate (m=m/1+m/2+m/3+m/4+m/5)											
Totale risorse vincolate da legge al netto di quelle che sono state oggetto di accantonamenti (n/1=l/1-m/1)	0,00										
Totale risorse vincolate da trasferimenti al netto di quelle che sono state oggetto di accantonamenti (n/2=l/2-m/2)	0,00										
Totale risorse vincolate da finanziamenti al netto di quelle che sono state oggetto di accantonamenti (n/3=l/3-m/3)	0,00										
Totale risorse vincolate dall'Ente al netto di quelle che sono state oggetto di accantonamenti (n/4=l/4-m/4)	0,00										
Totale risorse vincolate da altro al netto di quelle che sono state oggetto di accantonamenti (n/5=l/5-m/5)	0,00										
Totale risorse vincolate al netto di quelle che sono state oggetto di accantonamenti (n=l-m)	0,00										

(*) Le modalità di compilazione delle singole voci del prospetto sono descritte nel paragrafo 13.7.2 del principio applicato della programmazione

(1) In caso di revisione della composizione del risultato di amministrazione all'inizio dell'esercizio (vincolati, accantonati e destinati agli investimenti) i dati della colonna 1 possono non corrispondere con i dati dell'ultima colonna del prospetto a/2 del rendiconto dell'esercizio precedente.

(2) Esclusa la cancellazione di residui attivi non compresi nella quota vincolata del risultato di amministrazione dell'esercizio precedente (ad es. i residui attivi vincolati che hanno finanziato impegni).

COMPOSIZIONE PER MISSIONI E PROGRAMMI DEL FONDO PLURIENNALE VINCOLATO DELL'ESERCIZIO 2022 DI RIFERIMENTO DEL BILANCIO 2022*

MISSIONI E PROGRAMMI	Fondo pluriennale vincolato al 31 dicembre dell'esercizio 2021	Spese impegnate negli esercizi precedenti e imputate all'esercizio 2022 e coperte dal fondo pluriennale vincolato	Riaccertamento degli impegni di cui alla lettera b) effettuata nel corso dell'esercizio 2022 (cd. economie di impegno)	Riaccertamento degli impegni di cui alla lettera b) effettuata nel corso dell'esercizio 2022 (cd. economie di impegno) su impegni pluriennali finanziati dal FPV e imputati agli esercizi successivi a 2022	Quota del fondo pluriennale vincolato al 31 dicembre dell'esercizio 2021 rinvia all'esercizio 2023 e successivi	Spese impegnate nell'esercizio 2022 con imputazione all'esercizio 2023 e coperte dal fondo pluriennale vincolato	Spese impegnate nell'esercizio 2022 con imputazione all'esercizio 2024 e coperte dal fondo pluriennale vincolato	Spese impegnate nell'esercizio 2022 con imputazione a esercizi successivi a quelli considerati nel bilancio pluriennale e coperte dal fondo pluriennale vincolato	Fondo pluriennale vincolato al 31 dicembre dell'esercizio 2022
	(a)	(b)	(x)	(y)	(c) = (a) - (b) - (x) - (y)	(d)	(e)	(f)	(g) = (c) + (d) + (e) + (f)
01									
MISSIONE 01 - Servizi istituzionali, generali e di gestione									
10	351.149,91	351.149,91	0,00	0,00	0,00	285.989,87	0,00	0,00	285.989,87
TOTALE MISSIONE 01 - Servizi istituzionali, generali e di gestione	351.149,91	351.149,91	0,00	0,00	0,00	285.989,87	0,00	0,00	285.989,87
16									
MISSIONE 16 - Agricoltura, politiche agroalimentari e pesca									
01	346.999,47	346.999,47	0,00	0,00	0,00	284.374,78	0,00	0,00	284.374,78
TOTALE MISSIONE 16 - Agricoltura, politiche agroalimentari e pesca	346.999,47	346.999,47	0,00	0,00	0,00	284.374,78	0,00	0,00	284.374,78
20									
MISSIONE 20 - FONDI E ACCANTONAMENTI									
03	50.000,00	50.000,00	0,00	0,00	0,00	50.000,00	0,00	0,00	50.000,00
TOTALE MISSIONE 20 - FONDI E ACCANTONAMENTI	50.000,00	50.000,00	0,00	0,00	0,00	50.000,00	0,00	0,00	50.000,00
TOTALE	748.149,38	748.149,38	0,00	0,00	0,00	620.364,65	0,00	0,00	620.364,65

* Indicare gli anni di riferimento 2022, 2023 e 2024.

(a) Indicare l'importo del fondo pluriennale vincolato risultante dal consuntivo dell'anno precedente. Nel primo esercizio di applicazione del titolo primo del D.Lgs. 118/2011 la voce indica l'importo del fondo pluriennale vincolato definito in occasione del riaccertamento straordinario dei residui, pari alla differenza tra gli impegni cancellati e reimputati all'esercizio e agli esercizi successivi e gli accertamenti cancellati e reimputati all'esercizio e agli esercizi successivi.

(b) Indicare l'importo degli impegni assunti negli esercizi precedenti e imputati all'esercizio cui si riferisce il rendiconto finanziati dal FPV. Nel primo esercizio di applicazione del titolo primo del D.Lgs. 118/2011 è indicata la differenza tra gli impegni reimputati all'esercizio e gli accertamenti reimputati al medesimo esercizio. Indicare le economie registrate nel corso dell'esercizio e verificate in sede di rendiconto, sugli impegni finanziati dal fondo pluriennale vincolato indicati dalla lettera b.

(c) Indicare gli impegni assunti nel corso dell'esercizio 2022 con imputazione all'esercizio 2023 (colonna d), all'esercizio 2024 (colonna e), e agli esercizi successivi (colonna f), comprese le spese prenotate sulla base della gara per l'affidamento dei lavori, formalmente indetta ai sensi dell'art. 53, comma 2, del citato decreto legislativo n. 163 del 2006, riguardanti le spese di investimento per lavori pubblici, di cui all'art. 3 comma 7 del decreto legislativo 12 aprile 2006, n.163 "Codice dei contratti pubblici", esigibili negli esercizi successivi.

(d) Indicare le economie registrate nel corso dell'esercizio 2022 con imputazione all'esercizio 2023 (colonna d), all'esercizio 2024 (colonna e), e agli esercizi successivi (colonna f), comprese le spese prenotate sulla base della gara per l'affidamento dei lavori, formalmente indetta ai sensi dell'art. 53, comma 2, del citato decreto legislativo n. 163 del 2006, riguardanti le spese di investimento per lavori pubblici, di cui all'art. 3 comma 7 del decreto legislativo 12 aprile 2006, n.163 "Codice dei contratti pubblici", esigibili negli esercizi successivi.

COMPOSIZIONE PER MISSIONI E PROGRAMMI DEL FONDO PLURIENNALE VINCOLATO DELL'ESERCIZIO 2023 DI RIFERIMENTO DEL BILANCIO 2022*

MISSIONI E PROGRAMMI	Fondo pluriennale vincolato al 31 dicembre dell'esercizio 2022	Spese impegnate negli esercizi precedenti e imputate all'esercizio 2023 e coperte dal fondo pluriennale vincolato	Riaccomandamento degli impegni di cui alla lettera b) effettuata nel corso dell'esercizio 2023 (cd. economie di impegno)	Riaccomandamento degli impegni di cui alla lettera b) effettuata nel corso dell'esercizio 2023 (cd. economie di impegno) su impegni pluriennali finanziati dal FPV e imputati agli esercizi successivi a 2023	Quota del fondo pluriennale vincolato al 31 dicembre dell'esercizio 2022 rinviata all'esercizio 2024 e successivi	Spese impegnate nell'esercizio 2023 con imputazione all'esercizio 2024 e coperte dal fondo pluriennale vincolato	Spese impegnate nell'esercizio 2023 con imputazione all'esercizio 2025 e coperte dal fondo pluriennale vincolato	Spese impegnate nell'esercizio 2023 con imputazione a esercizi successivi a quelli considerati nel bilancio pluriennale e coperte dal fondo pluriennale vincolato	Fondo pluriennale vincolato al 31 dicembre dell'esercizio 2023
	(a)	(b)	(x)	(y)	(c) = (a) - (b) - (x) - (y)	(d)	(e)	(f)	(g) = (c) + (d) + (e) + (f)
01									
MISSIONE 01 - Servizi istituzionali, generali e di gestione									
10	285.989,87	0,00	0,00	0,00	285.989,87	0,00	0,00	0,00	285.989,87
TOTALE MISSIONE 01 - Servizi istituzionali, generali e di gestione	285.989,87	0,00	0,00	0,00	285.989,87	0,00	0,00	0,00	285.989,87
16									
MISSIONE 16 - Agricoltura, politiche agroalimentari e pesca									
01	284.374,78	0,00	0,00	0,00	284.374,78	0,00	0,00	0,00	284.374,78
TOTALE MISSIONE 16 - Agricoltura, politiche agroalimentari e pesca	284.374,78	0,00	0,00	0,00	284.374,78	0,00	0,00	0,00	284.374,78
20									
MISSIONE 20 - FONDI E ACCANTONAMENTI									
03	50.000,00	0,00	0,00	0,00	50.000,00	0,00	0,00	0,00	50.000,00
TOTALE MISSIONE 20 - FONDI E ACCANTONAMENTI	50.000,00	0,00	0,00	0,00	50.000,00	0,00	0,00	0,00	50.000,00
TOTALE	620.364,65	0,00	0,00	0,00	620.364,65	0,00	0,00	0,00	620.364,65

* Indicare gli anni di riferimento 2022, 2023 e 2024.

(a) Indicare l'importo del fondo pluriennale vincolato risultante dal consuntivo dell'anno precedente. Nel primo esercizio di applicazione del titolo primo del D.Lgs 118/2011 la voce indica l'importo del fondo pluriennale vincolato definito in occasione del riaccertamento straordinario dei residui, pari alla differenza tra gli impegni cancellati e reimputati all'esercizio e agli esercizi successivi e gli esercizi successivi e reimputati all'esercizio e gli accantonamenti cancellati e reimputati all'esercizio e gli accantonamenti reimputati all'esercizio.

(b) Indicare l'importo degli impegni assunti negli esercizi precedenti e imputati all'esercizio cui si riferisce il rendiconto finanziati dal FPV. Nel primo esercizio di applicazione del titolo primo del D.Lgs 118/2011 è indicata la differenza tra gli impegni reimputati all'esercizio e gli accantonamenti reimputati all'esercizio.

(c) Indicare le economie registrate nel corso dell'esercizio e verificate in sede di rendiconto, sugli impegni finanziati dal fondo pluriennale vincolato indicati dalla lettera b.

(d), (e). Indicare gli impegni assunti nel corso dell'esercizio 2022 con imputazione all'esercizio 2023 (colonna d), all'esercizio 2024 (colonna e), e agli esercizi successivi (colonna f), comprese le spese prenotate sulla base della gara per l'affidamento dei lavori, formalmente indetta ai sensi dell'art. 53, comma 2, del citato decreto legislativo n. 163 del 2006, riguardanti le spese di investimento per lavori pubblici, di cui all'art. 3 comma 7 del decreto legislativo 12 aprile 2006, n.163 "Codice dei contratti pubblici", esigibili negli esercizi successivi.

(f)

* Indicare gli anni di riferimento 2022, 2023 e 2024.

- (a) Indicare l'importo del fondo pluriennale vincolato risultante dal consuntivo dell'anno precedente. Nel primo esercizio di applicazione del titolo primo del D.Lgs 118/2011 la voce indica l'importo del fondo pluriennale vincolato definito in occasione del riaccertamento straordinario dei residui, pari alla differenza tra gli impegni cancellati e reimputati all'esercizio e agli esercizi successivi.
- (b) Indicare l'importo degli impegni assunti negli esercizi precedenti e imputati all'esercizio cui si riferisce il rendiconto finanziati dal FPV. Nel primo esercizio di applicazione del titolo primo del D.Lgs 118/2011 è indicata la differenza tra gli impegni reimputati all'esercizio e gli accertamenti reimputati ad medesimo esercizio.
- (c) Indicare le economie registrate nel corso dell'esercizio e verificate in sede di rendiconto, sugli impegni finanziati dal fondo pluriennale vincolato indicati dalla lettera b.
- (d) (e). Indicare gli impegni assunti nel corso dell'esercizio 2022 con imputazione all'esercizio 2023 (colonna d), all'esercizio 2024 (colonna e), e agli esercizi successivi (colonna f), comprese le spese prenotate sulla base della gara per l'affidamento dei lavori, formalmente indetta ai sensi dell'art. 53, comma 2, del citato decreto legislativo n. 163 del 2006, riguardanti le spese di investimento per lavori pubblici, di cui all'art. 3 comma 7 del decreto legislativo 12 aprile 2006, n.163 "Codice dei contratti pubblici", esigibili negli esercizi successivi.
- (f)

Allegato c) - Fondo crediti di dubbia esigibilità

COMPOSIZIONE DELL'ACCANTONAMENTO AL FONDO CREDITI DI DUBBIA ESIGIBILITA'* E AL FONDO SVALUTAZIONE CREDITI
Esercizio finanziario 2022

TIPOLOGIA	DENOMINAZIONE	RESIDUI ATTIVI FORMATISI NELL'ESERCIZIO CUI SI RIFERISCE IL RENDICONTO (a)	RESIDUI ATTIVI DEGLI ESERCIZI PRECEDENTI (b)	TOTALE RESIDUI ATTIVI (c) = (a) + (b)	IMPORTO MINIMO DEL FONDO (d)	FONDO CREDITI DI DUBBIA ESIGIBILITA' (e)	% di accantonamento al fondo crediti di dubbia esigibilità (f) = (e) / (c)
	Trasferimenti correnti						
2010100	Tipologia 101: Trasferimenti correnti da Amministrazioni pubbliche	0,00	283.059,76	283.059,76	0,00	0,00	0,00%
2000000	TOTALE TITOLO 2	0,00	283.059,76	283.059,76	0,00	0,00	0,00%
	Entrate extratributarie						
3050000	Tipologia 500: Rimborsi e altre entrate correnti	133.816,76	309.787,18	443.603,94	207.744,28	207.744,28	46,83%
3000000	TOTALE TITOLO 3	133.816,76	309.787,18	443.603,94	207.744,28	207.744,28	46,83%
	TOTALE GENERALE	133.816,76	592.846,94	726.663,70	207.744,28	207.744,28	28,59%
	<i>DI CUI FONDO CREDITI DI DUBBIA ESIGIBILITA' IN C/CAPITALE</i>						
	<i>DI CUI FONDO CREDITI DI DUBBIA ESIGIBILITA' DI PARTE CORRENTE (n)</i>	133.816,76	592.846,94	726.663,70	207.744,28	207.744,28	28,59%

CONFRONTO FONDO CREDITI DI DUBBIA ESIGIBILITA' - FONDO SVALUTAZIONE CREDITI	TOTALE CREDITI	FONDO SVALUTAZIONE CREDITI
RESIDUI ATTIVI NEL CONTO DEL BILANCIO TITOLI DA 1 A 5	726.663,70	207.744,28
CREDITI STRALCIATI DAL CONTO DEL BILANCIO	0,00	0,00
TOTALE	726.663,70	207.744,28

- * Il fondo crediti di dubbia esigibilità è un accantonamento del risultato di amministrazione. Non richiedono l'accantonamento a tale fondo: a) i trasferimenti da altre Amministrazioni pubbliche e dall'Unione europea; b) i crediti assistiti da fidejussione; c) le entrate tributarie che, sulla base dei nuovi principi contabili, sono accertate per cassa.
- (e) Gli importi della colonna (e) non devono essere inferiori a quelli della colonna (d); se sono superiori le motivazioni della differenza sono indicate nella relazione al rendiconto. Il totale generale della colonna (f) corrisponde all'importo del fondo crediti di dubbia esigibilità accantonato nel risultato di amministrazione.
- (g) Indicare il totale generale della colonna c).
- (h) Indicare il totale generale della colonna e).
- (i) Indicare l'importo complessivo dei crediti stralciati dal conto del bilancio nell'esercizio in corso e negli esercizi precedenti.
- (l) corrisponde all'importo della cella (i).
- (m) trattasi solo degli accertamenti pluriennali di entrate riguardanti il titolo 5 e gli accertamenti pluriennali derivanti dalla rateizzazione delle entrate dei titoli 1 e 3.
- (n) comprende anche l'accantonamento riguardante i crediti del titolo 5.

Allegato d) al Rendiconto - Entrate per categorie
PROSPETTO DELLE ENTRATE DI BILANCIO PER TITOLI, TIPOLOGIE E CATEGORIE REGIONI (*)
ACCERTAMENTI 2022

TITOLO TIPOLOGIA CATEGORIA	DENOMINAZIONE	ACCERTAMENTI	di cui entrate accertate non ricorrenti	RISCOSSIONI IN C/ COMPETENZA	RISCOSSIONI IN C/ RESIDUI
	<i>Trasferimenti correnti</i>				
2010100	TIPOLOGIA: 101 Trasferimenti correnti da Amministrazioni pubbliche	4.468.467,83	4.468.467,83	4.468.467,83	0,00
2010101	Trasferimenti correnti da Amministrazioni Centrali	855.420,28	855.420,28	855.420,28	0,00
2010102	Trasferimenti correnti da Amministrazioni Locali	3.613.047,55	3.613.047,55	3.613.047,55	0,00
2000000	TOTALE TITOLO 2	4.468.467,83	4.468.467,83	4.468.467,83	0,00
	<i>Entrate extratributarie</i>				
3020000	TIPOLOGIA: 200 Proventi derivanti dall'attività di controllo e repressione delle irregolarità e degli illeciti	10.590,31	10.590,31	10.590,31	0,00
3020300	Entrate da Imprese derivanti dall'attività di controllo e repressione delle irregolarità e degli illeciti	10.590,31	10.590,31	10.590,31	0,00
3030000	TIPOLOGIA: 300 Interessi attivi	10.230,42	10.230,42	10.230,42	0,00
3030300	Altri interessi attivi	10.230,42	10.230,42	10.230,42	0,00
3050000	TIPOLOGIA: 500 Rimborsi e altre entrate correnti	218.124,88	218.124,88	84.308,12	157.877,60
3050200	Rimborsi in entrata	218.124,88	218.124,88	84.308,12	157.877,60
3000000	TOTALE TITOLO 3	238.945,61	238.945,61	105.128,85	157.877,60
	<i>Entrate per conto terzi e partite di giro</i>				
9010000	TIPOLOGIA: 100 Entrate per partite di giro	629.087,93	629.087,93	626.087,93	3.000,00
9010100	Altre ritenute	154.754,52	154.754,52	154.754,52	0,00
9010200	Ritenute su redditi da lavoro dipendente	466.575,91	466.575,91	466.575,91	0,00
9019900	Altre entrate per partite di giro	7.757,50	7.757,50	4.757,50	3.000,00
9020000	TIPOLOGIA: 200 Entrate per conto terzi	20.230.444,87	20.230.444,87	20.230.444,87	0,00
9029900	Altre entrate per conto terzi	20.230.444,87	20.230.444,87	20.230.444,87	0,00
9000000	TOTALE TITOLO 9	20.859.532,80	20.859.532,80	20.856.532,80	3.000,00
	TOTALE TITOLI	25.566.946,24	25.566.946,24	25.430.129,48	160.877,60

TITOLO TIPOLOGIA CATEGORIA	DENOMINAZIONE	ACCERTAMENTI	<i>di cui entrate accertate non ricorrenti</i>	RISCOSSIONI IN C/ COMPETENZA	RISCOSSIONI IN C/ RESIDUI
----------------------------------	---------------	--------------	--	---------------------------------	------------------------------

(*) Gli enti adeguano il prospetto a seguito dell'aggiornamento del piano dei conti integrato.

**RIEPILOGO SPESE PER TITOLI E MACROAGGREGATI
IMPEGNI 2022**

Allegato e) al Rendiconto - Spese per macroaggregati

TITOLI E MACROAGGREGATI DI SPESA		Totale	- di cui non ricorrenti
TITOLO 1 - Spese correnti			
101	Redditi da lavoro dipendente	2.022.285,35	2.022.285,35
102	Imposte e tasse a carico dell'ente	142.442,96	142.442,96
103	Acquisto di beni e servizi	2.369.625,31	2.369.625,31
110	Altre spese correnti	9.745,04	9.745,04
100	TOTALE TITOLO 1	4.544.098,66	4.544.098,66
TITOLO 2 - Spese in conto capitale			
202	Investimenti fissi lordi	137.007,56	137.007,56
200	TOTALE TITOLO 2	137.007,56	137.007,56
TITOLO 7 - Uscite per conto terzi e partite di giro			
701	Uscite per partite di giro	20.859.532,80	20.859.532,80
700	TOTALE TITOLO 7	20.859.532,80	20.859.532,80
	TOTALE	25.540.639,02	25.540.639,02

(1) Gli stanziamenti di spesa riguardanti il macroaggregato "Fondi per rimborso prestiti" non possono essere impegnati e pagati.

PROSPETTO DELLE SPESE DI BILANCIO PER MISSIONI, PROGRAMMI E MACROAGGREGATI
SPESE CORRENTI - IMPEGNI
Esercizio finanziario 2022

MISSIONI E PROGRAMMI \ MACROAGGREGATI	Redditi da lavoro dipendente	Imposte e tasse a carico dell'ente	Acquisto di beni e servizi	Altre spese correnti	TOTALE
	101	102	103	110	100
01 MISSIONE 01 - Servizi istituzionali, generali e di gestione					
01 Organi istituzionali			9.408,72		9.408,72
02 Segreteria generale	432.689,31		4.340,00	2.480,00	2.480,00
10 Risorse umane	432.689,31		13.748,72	2.480,00	437.029,31
TOTALE MISSIONE 1 - Servizi istituzionali, generali e di gestione					448.918,03
16 MISSIONE 16 - Agricoltura, politiche agroalimentari e pesca					
01 Sviluppo del settore agricolo e del sistema agroalimentare	1.589.596,04	142.442,96	2.355.876,59	7.265,04	4.095.180,63
TOTALE MISSIONE 16 - Agricoltura, politiche agroalimentari e pesca	1.589.596,04	142.442,96	2.355.876,59	7.265,04	4.095.180,63
TOTALE MACROAGGREGATI	2.022.285,35	142.442,96	2.369.625,31	9.745,04	4.544.098,66

Allegato e) al Rendiconto - Spese per macroaggregati

PROSPETTO DELLE SPESE DI BILANCIO PER MISSIONI, PROGRAMMI E MACROAGGREGATI
SPESE CORRENTI - IMPEGNI
 Esercizio finanziario 2023

MISSIONI E PROGRAMMI \ MACROAGGREGATI	Redditi da lavoro dipendente	Imposte e tasse a carico dell'ente	Acquisto di beni e servizi	Altre spese correnti	TOTALE
	101	102	103	110	100
<i>01 MISSIONE 01 - Servizi istituzionali, generali e di gestione</i>					
01 Organi istituzionali			568,11		568,11
02 Segreteria generale	12.075,20		0,00	0,00	0,00
10 Risorse umane	12.075,20		0,00		12.075,20
TOTALE MISSIONE 1 - Servizi istituzionali, generali e di gestione			568,11	0,00	12.643,31
<i>16 MISSIONE 16 - Agricoltura, politiche agroalimentari e pesca</i>					
01 Sviluppo del settore agricolo e del sistema agroalimentare	48.000,00	0,00	789.523,64	0,00	837.523,64
TOTALE MISSIONE 16 - Agricoltura, politiche agroalimentari e pesca	48.000,00	0,00	789.523,64	0,00	837.523,64
TOTALE MACROAGGREGATI	60.075,20	0,00	790.091,75	0,00	850.166,95

Allegato e) al Rendiconto - Spese per macroaggregati

PROSPETTO DELLE SPESE DI BILANCIO PER MISSIONI, PROGRAMMI E MACROAGGREGATI
SPESE CORRENTI - PAGAMENTI IN C/COMPETENZA
Esercizio finanziario 2022 (*)

MISSIONI E PROGRAMMI \ MACROAGGREGATI	Redditi da lavoro dipendente	Imposte e tasse a carico dell'ente	Acquisto di beni e servizi	Altre spese correnti	TOTALE
	101	102	103	110	100
01 MISSIONE 01 - Servizi istituzionali, generali e di gestione					
01 Organi istituzionali			6.619,02		6.619,02
02 Segreteria generale	270.865,21		4.340,00	2.480,00	2.480,00
10 Risorse umane	270.865,21		10.959,02	2.480,00	275.205,21
TOTALE MISSIONE 1 - Servizi istituzionali, generali e di gestione					284.304,23
16 MISSIONE 16 - Agricoltura, politiche agroalimentari e pesca					
01 Sviluppo del settore agricolo e del sistema agroalimentare	1.469.607,82	101.869,63	649.222,65	5.828,01	2.226.528,11
TOTALE MISSIONE 16 - Agricoltura, politiche agroalimentari e pesca	1.469.607,82	101.869,63	649.222,65	5.828,01	2.226.528,11
TOTALE MACROAGGREGATI	1.740.475,03	101.869,63	660.181,67	8.308,01	2.510.832,34

(*) Allegato introdotto dal DM 1 dicembre 2015. Gli enti locali possono rinviare la decorrenza dell'aggiornamento dello schema di rendiconto all'esercizio in cui i rendiconti dei Comuni e delle Province sono acquisiti dalla banca dati delle amministrazioni pubbliche di cui all'articolo 13 della legge n. 196 del 2009 e resi disponibili a ISTAT.

Allegato e) al Rendiconto - Spese per macroaggregati

PROSPETTO DELLE SPESE DI BILANCIO PER MISSIONI, PROGRAMMI E MACROAGGREGATI
SPESE CORRENTI - PAGAMENTI C/RESIDUI
Esercizio finanziario 2022 (*)

MISSIONI E PROGRAMMI MACROAGGREGATI	Redditi da lavoro dipendente	Imposte e tasse a carico dell'ente	Acquisto di beni e servizi	Altre spese correnti	TOTALE
	101	102	103	110	100
<i>01 MISSIONE 01 - Servizi istituzionali, generali e di gestione</i>					
01 Organi istituzionali			754,84		754,84
02 Segreteria generale	94.096,19	95,90		80,00	80,00
10 Risorse umane	94.096,19	95,90	754,84	80,00	94.192,09
TOTALE MISSIONE 1 - Servizi istituzionali, generali e di gestione					95.026,93
<i>16 MISSIONE 16 - Agricoltura, politiche agroalimentari e pesca</i>					
01 Sviluppo del settore agricolo e del sistema agroalimentare	71.728,73	24.278,02	3.808.717,79		3.904.724,54
TOTALE MISSIONE 16 - Agricoltura, politiche agroalimentari e pesca	71.728,73	24.278,02	3.808.717,79		3.904.724,54
TOTALE MACROAGGREGATI	165.824,92	24.373,92	3.809.472,63	80,00	3.999.751,47

(*) Allegato introdotto dal DM 1 dicembre 2015. Gli enti locali possono rinviare la decorrenza dell'aggiornamento dello schema di rendiconto all'esercizio in cui i rendiconti dei Comuni e delle Province sono acquisiti dalla banca dati delle amministrazioni pubbliche di cui all'articolo 13 della legge n. 196 del 2009 e resi disponibili a ISTAT.

PROSPETTO DELLE SPESE DI BILANCIO PER MISSIONI, PROGRAMMI E MACROAGGREGATI
SPESE CORRENTI - IMPEGNI
Esercizio finanziario 2024

Allegato e) al Rendiconto - Spese per macroaggregati

MISSIONI E PROGRAMMI \ MACROAGGREGATI		Redditi da lavoro dipendente	Imposte e tasse a carico dell'ente	Acquisto di beni e servizi	Altre spese correnti	TOTALE
		101	102	103	110	100
01	MISSIONE 01 - Servizi istituzionali, generali e di gestione					
01	Organi istituzionali			0,00		0,00
02	Segreteria generale			0,00	0,00	0,00
10	Risorse umane			0,00	0,00	0,00
	TOTALE MISSIONE 1 - Servizi istituzionali, generali e di gestione					
16	MISSIONE 16 - Agricoltura, politiche agroalimentari e pesca					
01	Sviluppo del settore agricolo e del sistema agroalimentare	0,00	0,00	0,00	0,00	0,00
	TOTALE MISSIONE 16 - Agricoltura, politiche agroalimentari e pesca	0,00	0,00	0,00	0,00	0,00
	TOTALE MACROAGGREGATI	0,00	0,00	0,00	0,00	0,00

**PROSPETTO DELLE SPESE DI BILANCIO PER MISSIONI, PROGRAMMI E MACROAGGREGATI
SPESE IN CONTO CAPITALE E SPESE PER INCREMENTO DI ATTIVITA' FINANZIARIE - IMPEGNI
Esercizio finanziario 2022**

MISSIONI E PROGRAMMI \ MACROAGGREGATI	Investimenti fissi lordi	TOTALE Spese in conto capitale
	202	200
16 MISSIONE 16 - Agricoltura, politiche agroalimentari e pesca	137.007,56	137.007,56
01 Sviluppo del settore agricolo e del sistema agroalimentare	137.007,56	137.007,56
TOTALE MISSIONE 16 - Agricoltura, politiche agroalimentari e pesca	137.007,56	137.007,56
TOTALE MACROAGGREGATI	137.007,56	137.007,56

Allegato e) al Rendiconto - Spese per macroaggregati

**PROSPETTO DELLE SPESE DI BILANCIO PER MISSIONI, PROGRAMMI E MACROAGGREGATI
SPESE IN CONTO CAPITALE E SPESE PER INCREMENTO DI ATTIVITA' FINANZIARIE - IMPEGNI**
Esercizio finanziario 2023

	MISSIONI E PROGRAMMI \ MACROAGGREGATI	Investimenti fissi lordi	TOTALE Spese in conto capitale
		202	200
16	<i>MISSIONE 16 - Agricoltura, politiche agroalimentari e pesca</i>		0,00
01	Sviluppo del settore agricolo e del sistema agroalimentare		0,00
	TOTALE MISSIONE 16 - Agricoltura, politiche agroalimentari e pesca		0,00
	TOTALE MACROAGGREGATI		0,00

Allegato e) al Rendiconto - Spese per macroaggregati

**PROSPETTO DELLE SPESE DI BILANCIO PER MISSIONI, PROGRAMMI E MACROAGGREGATI
SPESE IN CONTO CAPITALE E SPESE PER INCREMENTO DI ATTIVITA' FINANZIARIE - IMPEGNI**
Esercizio finanziario 2024

MISSIONI E PROGRAMMI \ MACROAGGREGATI	Investimenti fissi lordi	TOTALE Spese in conto capitale
	202	200
16		
01		
MISSIONE 16 - Agricoltura, politiche agroalimentari e pesca	0,00	0,00
Sviluppo del settore agricolo e del sistema agroalimentare	0,00	0,00
TOTALE MISSIONE 16 - Agricoltura, politiche agroalimentari e pesca		
TOTALE MACROAGGREGATI	0,00	0,00

Allegato e) al Rendiconto - Spese per macroaggregati
PROSPETTO DELLE SPESE DI BILANCIO PER MISSIONI, PROGRAMMI E MACROAGGREGATI
SPESE IN CONTO CAPITALE E SPESE PER INCREMENTO DI ATTIVITA' FINANZIARIE - PAGAMENTI IN C/COMPETENZA
Esercizio finanziario 2022 (*)

MISSIONI E PROGRAMMI \ MACROAGGREGATI	Investimenti fissi lordi	TOTALE Spese in conto capitale
	202	200
<i>16 MISSIONE 16 - Agricoltura, politiche agroalimentari e pesca</i>		
<i>01 Sviluppo del settore agricolo e del sistema agroalimentare</i>	3.767,01	3.767,01
TOTALE MISSIONE 16 - Agricoltura, politiche agroalimentari e pesca	3.767,01	3.767,01
TOTALE MACROAGGREGATI	3.767,01	3.767,01

(*) Allegato introdotto dal DM 1 dicembre 2015. Gli enti locali possono rinviare la decorrenza dell'aggiornamento dello schema di rendiconto all'esercizio in cui i rendiconti dei Comuni e delle Province sono acquisiti dalla banca dati delle amministrazioni pubbliche di cui all'articolo 13 della legge n. 196 del 2009 e resi disponibili a ISTAT.

Allegato e) al Rendiconto - Spese per macroaggregati
PROSPETTO DELLE SPESE DI BILANCIO PER MISSIONI, PROGRAMMI E MACROAGGREGATI
SPESE IN CONTO CAPITALE E SPESE PER INCREMENTO DI ATTIVITA' FINANZIARIE - PAGAMENTI IN C/RESIDUI
Esercizio finanziario 2022 (*)

MISSIONI E PROGRAMMI \ MACROAGGREGATI	Investimenti fissi lordi	TOTALE Spese in conto capitale
	202	200
<i>16 MISSIONE 16 - Agricoltura, politiche agroalimentari e pesca</i>		
<i>01 Sviluppo del settore agricolo e del sistema agroalimentare</i>	12.220,43	12.220,43
TOTALE MISSIONE 16 - Agricoltura, politiche agroalimentari e pesca	12.220,43	12.220,43
TOTALE MACROAGGREGATI	12.220,43	12.220,43

(*) Allegato introdotto dal DM 1 dicembre 2015. Gli enti locali possono rinviare la decorrenza dell'aggiornamento dello schema di rendiconto all'esercizio in cui i rendiconti dei Comuni e delle Province sono acquisiti dalla banca dati delle amministrazioni pubbliche di cui all'articolo 13 della legge n. 196 del 2009 e resi disponibili a ISTAT.

**PROSPETTO DELLE SPESE DI BILANCIO PER MISSIONI, PROGRAMMI E MACROAGGREGATI
SPESE PER RIMBORSO DI PRESTITI - IMPEGNI
Esercizio finanziario 2022**

MISSIONI E PROGRAMMI \ MACROAGGREGATI	
<i>TOTALE MACROAGGREGATI</i>	
MISSIONI E PROGRAMMI \ MACROAGGREGATI	

(1) Gli stanziamenti di spesa riguardanti il macroaggregato "Fondi per rimborso prestiti" non possono essere impegnati e pagati.

PROSPETTO DELLE SPESE DI BILANCIO PER MISSIONI, PROGRAMMI E MACROAGGREGATI
SPESE PER RIMBORSO DI PRESTITI - IMPEGNI
Esercizio finanziario 2023

MISSIONI E PROGRAMMI \ MACROAGGREGATI	
TOTALE MACROAGGREGATI	
MISSIONI E PROGRAMMI \ MACROAGGREGATI	

(1) Gli stanziamenti di spesa riguardanti il macroaggregato "Fondi per rimborso prestiti" non possono essere impegnati e pagati.

**PROSPETTO DELLE SPESE DI BILANCIO PER MISSIONI, PROGRAMMI E MACROAGGREGATI
SPESE PER RIMBORSO DI PRESTITI - IMPEGNI**
Esercizio finanziario 2024

MISSIONI E PROGRAMMI \ MACROAGGREGATI	
<i>TOTALE MACROAGGREGATI</i>	
MISSIONI E PROGRAMMI \ MACROAGGREGATI	

(1) Gli stanziamenti di spesa riguardanti il macroaggregato "Fondi per rimborso prestiti" non possono essere impegnati e pagati.

**PROSPETTO DELLE SPESE DI BILANCIO PER MISSIONI, PROGRAMMI E MACROAGGREGATI
SPESE PER SERVIZI PER CONTO TERZI E PARTITE DI GIRO - IMPEGNI**
Esercizio finanziario 2022

MISSIONI E PROGRAMMI \ MACROAGGREGATI		Uscite per partite di giro	TOTALE
		701	700
99	MISSIONE 99 - SERVIZI PER CONTO TERZI		
01	Servizi per conto terzi - Partite di giro	20.859.532,80	20.859.532,80
	TOTALE MISSIONE 99 - SERVIZI PER CONTO TERZI	20.859.532,80	20.859.532,80
	TOTALE MACROAGGREGATI	20.859.532,80	20.859.532,80

Allegato e) al Rendiconto - Spese per macroaggregati

PROSPETTO DELLE SPESE DI BILANCIO PER MISSIONI, PROGRAMMI E MACROAGGREGATI
SPESE PER SERVIZI PER CONTO TERZI E PARTITE DI GIRO - IMPEGNI
 Esercizio finanziario 2023

MISSIONI E PROGRAMMI \ MACROAGGREGATI	Uscite per partite di giro	TOTALE
	701	700
99 MISSIONE 99 - SERVIZI PER CONTO TERZI	0,00	0,00
01 Servizi per conto terzi - Partite di giro	0,00	0,00
TOTALE MISSIONE 99 - SERVIZI PER CONTO TERZI		
TOTALE MACROAGGREGATI	0,00	0,00

Allegato e) al Rendiconto - Spese per macroaggregati

PROSPETTO DELLE SPESE DI BILANCIO PER MISSIONI, PROGRAMMI E MACROAGGREGATI
SPESE PER SERVIZI PER CONTO TERZI E PARTITE DI GIRO - IMPEGNI
 Esercizio finanziario 2024

MISSIONI E PROGRAMMI \ MACROAGGREGATI		Uscite per partite di giro	TOTALE
		701	700
99	MISSIONE 99 - SERVIZI PER CONTO TERZI	0,00	0,00
01	Servizi per conto terzi - Partite di giro	0,00	0,00
	TOTALE MISSIONE 99 - SERVIZI PER CONTO TERZI		
	TOTALE MACROAGGREGATI	0,00	0,00

**Allegato F) al Rendiconto - Accertamenti pluriennali
ACCERTAMENTI ASSUNTI NELL'ESERCIZIO DI RIFERIMENTO E NEGLI ESERCIZI PRECEDENTI IMPUTATI ALL'ANNO SUCCESSIVO
CUI SI RIFERISCE IL RENDICONTO E SEGUENTI - ANNO 2022**

		Anno successivo a quello cui si riferisce il rendiconto		Secondo anno successivo a quello cui si riferisce il rendiconto		Anni successivi	
						Previsioni di competenza	Accertamenti
TITOLI E TIPOLOGIE DI ENTRATA							
	TITOLO 2 - Trasferimenti correnti						
20101	TIPOLOGIA 101 - Trasferimenti correnti da Amministrazioni pubbliche	9.896.500,00	3.300.000,00	9.896.500,00	0,00	0,00	0,00
20000	TOTALE TITOLO 2	9.896.500,00	3.300.000,00	9.896.500,00	0,00	0,00	0,00
	TITOLO 3 - Entrate extratributarie						
30200	TIPOLOGIA 200 - Proventi derivanti dall'attività di controllo e repressione delle irregolarità e degli illeciti	200.000,00	92.697,30	230.000,00	0,00	0,00	0,00
30300	TIPOLOGIA 300 - Interessi attivi	6.000,00	0,00	6.000,00	0,00	0,00	0,00
30500	TIPOLOGIA 500 - Rimborsi e altre entrate correnti	170.000,00	0,00	170.000,00	0,00	0,00	0,00
30000	TOTALE TITOLO 3	376.000,00	92.697,30	406.000,00	0,00	0,00	0,00
	TITOLO 9 - Entrate per conto terzi e partite di giro						
90100	TIPOLOGIA 100 - Entrate per partite di giro	1.400.000,00	242.867,21	1.400.000,00	0,00	0,00	0,00
90200	TIPOLOGIA 200 - Entrate per conto terzi	50.000,00	1.667,50	50.000,00	0,00	0,00	0,00
90000	TOTALE TITOLO 9	1.450.000,00	244.534,71	1.450.000,00	0,00	0,00	0,00
	TOTALE	11.722.500,00	3.637.232,01	11.752.500,00	0,00	0,00	0,00

Allegato g) al Rendiconto - Impegni pluriennali
IMPEGNI ASSUNTI NELL'ESERCIZIO DI RIFERIMENTO E NEGLI ESERCIZI PRECEDENTI IMPUTATI ALL'ANNO SUCCESSIVO
CUI SI RIFERISCE IL RENDICONTO E SEGUENTI - ANNO 2022

TITOLE MACROAGGREGATI DI SPESA		Anno successivo a quello cui si riferisce il rendiconto		Secondo anno successivo a quello cui si riferisce il rendiconto		Anni successivi	
		Previsioni di competenza	Impegni	Previsioni di competenza del bilancio pluriennale	Impegni	Impegni	Impegni
	TITOLO 1 - Spese correnti						
101	Redditi da lavoro dipendente	2.529.246,14	60.075,20	2.292.899,00	0,00	0,00	0,00
102	Imposte e tasse a carico dell'ente	154.600,28	0,00	142.912,50	0,00	0,00	0,00
103	Acquisto di beni e servizi	7.809.762,32	790.091,75	7.573.563,50	0,00	0,00	0,00
110	Altre spese correnti	305.972,43	0,00	230.125,00	0,00	0,00	0,00
100	TOTALE TITOLO 1	10.799.581,17	850.166,95	10.239.500,00	0,00	0,00	0,00
	TITOLO 2 - Spese in conto capitale						
202	Investimenti fissi lordi	93.283,48	0,00	63.000,00	0,00	0,00	0,00
200	TOTALE TITOLO 2	93.283,48	0,00	63.000,00	0,00	0,00	0,00
	TITOLO 7 - Uscite per conto terzi e partite di giro						
701	Uscite per partite di giro	1.440.000,00	0,00	1.440.000,00	0,00	0,00	0,00
702	Uscite per conto terzi	10.000,00	0,00	10.000,00	0,00	0,00	0,00
700	TOTALE TITOLO 7	1.450.000,00	0,00	1.450.000,00	0,00	0,00	0,00
	TOTALE	12.342.864,65	850.166,95	11.752.500,00	0,00	0,00	0,00

(1) Gli stanziamenti di spesa riguardanti il macroaggregato "Fondi per rimborso prestiti" non possono essere impegnati e pagati.

ELENCO DEI RESIDUI ATTIVI PROVENIENTI DAGLI ESERCIZI ANTERIORI A QUELLO DI COMPETENZA ai sensi art. 11 comma 4 lett. m) del d.lgs. 118/2011

TITOLO TIPOLOGIA CATEGORIA CAPITOLO	DESCRIZIONE	ESPF	RESIDUI ATTIVI AL 1/1/2022 (RS)	RISCOSSIONI IN C/ RESIDUI (RR)	RIACCERTAMENTI RESIDUI (R)	RESIDUI ATTIVI DA ESERCIZI PRECEDENTI (EF = RS -RR+R)
TITOLO 2 - Trasferimenti correnti						
TIPOLOGIA 101 - Trasferimenti correnti da Amministrazioni pubbliche						
CATEGORIA 102 - Trasferimenti correnti da Amministrazioni Locali						
CAPITOLO E0000110101 - Risorse Autonome						
CONTRIBUTO ORDINARIO DI FUNZIONAMENTO (ART. 15 DELLO STATUTO)						
		2018	254.940,08	0,00	0,00	254.940,08
TOTALE CAPITOLO			254.940,08	0,00	0,00	254.940,08
TOTALE CATEGORIA 102 - Trasferimenti correnti da Amministrazioni Locali			254.940,08	0,00	0,00	254.940,08
CATEGORIA 104 - Trasferimenti correnti da organismi interni e/o unità locali della amministrazione			254.940,08	0,00	0,00	254.940,08
CAPITOLO E0000120201 - Risorse Vincolate (Capitolo: U0001310401)			254.940,08	0,00	0,00	254.940,08
RIMBORSI FORFETTARI DA PARTE DEL PEAGA DESTINATI AL FUNZIONAMENTO DELLA STRUTTURA DELL'ORGANISMO PAGATORE (EX ARTICOLO 55 REG. 1306/2013)						
		2021	28.119,68	0,00	0,00	28.119,68
TOTALE CAPITOLO			28.119,68	0,00	0,00	28.119,68
TOTALE CATEGORIA 104 - Trasferimenti correnti da organismi interni e/o unità locali della amministrazione			28.119,68	0,00	0,00	28.119,68
TOTALE TIPOLOGIA 101 - Trasferimenti correnti da Amministrazioni pubbliche			28.119,68	0,00	0,00	28.119,68
TOTALE TITOLO 2 - Trasferimenti correnti			283.059,76	0,00	0,00	283.059,76
TITOLO 3 - Entrate extratributarie			283.059,76	0,00	0,00	283.059,76
TIPOLOGIA 500 - Rimborsi e altre entrate correnti						
CATEGORIA 200 - Rimborsi in entrata						
CAPITOLO E0000320101 - Risorse Vincolate (Capitolo: U0001210201)						
RIMBORSI E PROVENTI DIVERSI						
		2020	100.674,78	48.486,64	0,00	52.188,14
		2021	159.245,72	109.390,96	0,00	49.854,76
TOTALE CAPITOLO			259.920,50	157.877,60	0,00	102.042,90
TOTALE CATEGORIA 200 - Rimborsi in entrata			259.920,50	157.877,60	0,00	102.042,90
CATEGORIA 900 - Altre entrate correnti n.a.c.			259.920,50	157.877,60	0,00	102.042,90
CAPITOLO E0000320201 - Risorse Autonome			259.920,50	157.877,60	0,00	102.042,90
Eventuale rimborso somme da recuperare in applicazione art. 9, L.R. 22/2010						
		2021	207.744,28	0,00	0,00	207.744,28
TOTALE CAPITOLO			207.744,28	0,00	0,00	207.744,28
TOTALE CATEGORIA 900 - Altre entrate correnti n.a.c.			207.744,28	0,00	0,00	207.744,28
TOTALE TIPOLOGIA 500 - Rimborsi e altre entrate correnti			207.744,28	0,00	0,00	207.744,28
TOTALE TITOLO 3 - Entrate extratributarie			467.664,78	157.877,60	0,00	309.787,18
TITOLO 9 - Entrate per conto terzi e partite di giro			467.664,78	157.877,60	0,00	309.787,18
TIPOLOGIA 100 - Entrate per partite di giro			467.664,78	157.877,60	0,00	309.787,18
CATEGORIA 100 - Altre ritenute			467.664,78	157.877,60	0,00	309.787,18
CAPITOLO E0000611301 - Risorse Vincolate (Capitolo: U0003111301)			467.664,78	157.877,60	0,00	309.787,18
RITENUTE IVA - SPLIT PAYMENT						
		2021	36,57	0,00	0,00	36,57
TOTALE CAPITOLO			36,57	0,00	0,00	36,57
TOTALE CATEGORIA 100 - Altre ritenute			36,57	0,00	0,00	36,57
CATEGORIA 900 - Altre entrate per partite di giro			36,57	0,00	0,00	36,57
CAPITOLO E0000611101 - Risorse Autonome			36,57	0,00	0,00	36,57

TITOLO TIPOLOGIA CATEGORIA CAPITOLO	DESCRIZIONE	ESPF	RESIDUI ATTIVI AL 1/1/2022 (RS)	RISCOSSIONI IN C/ RESIDUI (RR)	RIACCERTAMENTI RESIDUI (R)	RESIDUI ATTIVI DA ESERCIZI PRECEDENTI (EP = RS -RR+R)
	ANTICIPAZIONI ECONOMICHE (cap.3111101 S)	2021	3.000,00	3.000,00	0,00	0,00
	TOTALE CAPITOLO		3.000,00	3.000,00	0,00	0,00
	TOTALE CATEGORIA 900 - Altre entrate per partite di giro		3.000,00	3.000,00	0,00	0,00
	TOTALE TIPOLOGIA 100 - Entrate per partite di giro		3.036,57	3.000,00	0,00	36,57
	TOTALE TITOLO 9 - Entrate per conto terzi e partite di giro		3.036,57	3.000,00	0,00	36,57
	TOTALE GENERALE		753.761,11	160.877,60	0,00	592.883,51

ELENCO DEI RESIDUI PASSIVI PROVENIENTI DAGLI ESERCIZI ANTERIORI A QUELLO DI COMPETENZA ai sensi art. 11 comma 4 lett. m) del d.lgs. 118/2011

MISSIONE PROGRAMMA TITOLO MACROAGGREGATO CAPITOLO	DESCRIZIONE	ESPF	RESIDUI PASSIVI AL 1/1/2022 (RS)	PAGAMENTI IN C/ RESIDUI (PR)	RIACCERTAMENTO RESIDUI (R \N)	RESIDUI PASSIVI DA ESERCIZI PRECEDENTI (EP-RS- PR-R)
MISSIONE 01 - Servizi istituzionali, generali e di gestione PROGRAMMA 0101 - Organi istituzionali TITOLO 1 - Spese correnti MACROAGGREGATO 103 - Acquisto di beni e servizi CAPITOLO U000110301 - <i>Risorse Autonome</i> SPESA DI RAPPRESENTANZA		2021	50,00 50,00	50,00 50,00	0,00 0,00	0,00 0,00
TOTALE CAPITOLO			50,00	50,00	0,00	0,00
CAPITOLO U0001210601 - <i>Risorse Autonome</i> Indennità di missione in Italia, nell'UE e rimborso spese di trasporto dell'Organo di Direzione		2021	220,60 220,60	220,60 220,60	0,00 0,00	0,00 0,00
TOTALE CAPITOLO			220,60	220,60	0,00	0,00
CAPITOLO U0001210602 - <i>Risorse Autonome</i> Indennità di missione in Italia, nell'UE e rimborso spese di trasporto per attività di controllo		2021	484,24 484,24	484,24 484,24	0,00 0,00	0,00 0,00
TOTALE CAPITOLO			484,24	484,24	0,00	0,00
TOTALE MACROAGGREGATO 103 - Acquisto di beni e servizi			754,84	754,84	0,00	0,00
TOTALE TITOLO 1 - Spese correnti			754,84	754,84	0,00	0,00
TOTALE PROGRAMMA 0101 - Organi istituzionali			754,84	754,84	0,00	0,00
PROGRAMMA 0102 - Segreteria generale TITOLO 1 - Spese correnti			754,84	754,84	0,00	0,00
MACROAGGREGATO 110 - Altre spese correnti CAPITOLO U0001211701 - <i>Risorse Autonome</i>			80,00	80,00	0,00	0,00
ONERI ASSICURATIVI PER I TIROCINANTI EX PERCEPTORI DI MOBILITA' IN DEROGA (D.D.G. N. 793 DEL 19/02/2018)		2021	80,00 80,00	80,00 80,00	0,00 0,00	0,00 0,00
TOTALE CAPITOLO			80,00	80,00	0,00	0,00
TOTALE MACROAGGREGATO 110 - Altre spese correnti			80,00	80,00	0,00	0,00
TOTALE TITOLO 1 - Spese correnti			80,00	80,00	0,00	0,00
TOTALE PROGRAMMA 0102 - Segreteria generale			80,00	80,00	0,00	0,00
PROGRAMMA 0110 - Risorse umane TITOLO 1 - Spese correnti			80,00	80,00	0,00	0,00
MACROAGGREGATO 101 - Redditi da lavoro dipendente CAPITOLO U0001210403 - <i>Risorse Autonome</i>			3.241,49 3.241,49	3.241,49 3.241,49	0,00 0,00	0,00 0,00
FONDO PER LA RETRIBUZIONE DI RISULTATO E DI POSIZIONE DEI DIRIGENTI - Contributi		2021	3.241,49	3.241,49	0,00	0,00
TOTALE CAPITOLO			3.241,49	3.241,49	0,00	0,00
CAPITOLO U0001210502 - <i>Risorse Autonome</i> Fondo per il miglioramento dell'efficienza dei servizi - Parte stabile e variabile		2021	71.495,68 71.495,68	71.495,68 71.495,68	0,00 0,00	0,00 0,00
TOTALE CAPITOLO			71.495,68	71.495,68	0,00	0,00
CAPITOLO U0001210503 - <i>Risorse Autonome</i> Contributi previdenziali a carico dell'Ente - Parte stabile e variabile		2021	24.475,03 24.475,03	18.628,96 18.628,96	-5.846,07 -5.846,07	0,00 0,00
TOTALE CAPITOLO			24.475,03	18.628,96	-5.846,07	0,00

MISSIONE PROGRAMMA TITOLO MACROAGGREGATO CAPITOLO	DESCRIZIONE	ESPF	RESIDUI PASSIVI AL 1/1/2022 (RS)	PAGAMENTI IN C/ RESIDUI (PR)	RIACCERTAMENTO RESIDUI (R (I))	RESIDUI PASSIVI DA ESERCIZI PRECEDENTI (EP=RS- PR+R)
CAPITOLO U0001210504 - Risorse Autonome						
	INDENNITA' LORDA PER I CENTRI DI RESPONSABILITA' DEI DIPENDENTI	2021	461,54	461,54	0,00	0,00
TOTALE CAPITOLO			461,54	461,54	0,00	0,00
CAPITOLO U0001210505 - Risorse Autonome						
	CONTRIBUTI OBBLIGATORI PER I CENTRI DI RESPONSABILITA' DEI DIPENDENTI	2021	268,52	268,52	0,00	0,00
TOTALE CAPITOLO			268,52	268,52	0,00	0,00
TITOLARI						
	TOTALE MACROAGGREGATO 101 - Redditi da lavoro dipendente		99.942,26	94.096,19	-5.846,07	0,00
MACROAGGREGATO 102 - Imposte e tasse a carico dell'ente						
CAPITOLO U0001211207 - Risorse Autonome						
	IRAP SULLE RETRIBUZIONI PER I CENTRI DI RESPONSABILITA' CORRISPOSTE AI DIPENDENTI	2021	95,90	95,90	0,00	0,00
TOTALE CAPITOLO			95,90	95,90	0,00	0,00
TITOLARI						
	TOTALE MACROAGGREGATO 102 - Imposte e tasse a carico dell'ente		95,90	95,90	0,00	0,00
MACROAGGREGATO 103 - Acquisto di beni e servizi						
CAPITOLO U000121201 - Risorse Autonome						
	SPESE DIVERSE PER L'ESPLETAMENTO CONCORSO PUBBLICO	2018	1.000,00	0,00	0,00	1.000,00
TOTALE CAPITOLO			1.000,00	0,00	0,00	1.000,00
TITOLARI						
	TOTALE MACROAGGREGATO 103 - Acquisto di beni e servizi		1.000,00	0,00	0,00	1.000,00
TITOLARI						
	TOTALE TITOLO 1 - Spese correnti		101.038,16	94.192,09	-5.846,07	1.000,00
TITOLARI						
	TOTALE PROGRAMMA 0110 - Risorse umane		101.038,16	94.192,09	-5.846,07	1.000,00
TITOLARI						
	TOTALE MISSIONE 01 - Servizi istituzionali, generali e di gestione		101.038,16	94.192,09	-5.846,07	1.000,00
MISSIONE 16 - Agricoltura, politiche agroalimentari e pesca						
PROGRAMMA 1601 - Sviluppo del settore agricolo e del sistema agroalimentare						
TITOLO 1 - Spese correnti						
MACROAGGREGATO 101 - Redditi da lavoro dipendente						
CAPITOLO U0001210201 - Risorse Vincolate (Capitolo: E0000320101)						
	SPESE PER IL PERSONALE COMANDATO	2021	16.146,42	14.096,82	-2.049,60	0,00
TOTALE CAPITOLO			16.146,42	14.096,82	-2.049,60	0,00
CAPITOLO U0001210302 - Risorse Autonome						
	Contributi obbligatori per il personale	2021	44.949,34	44.949,34	0,00	0,00
TOTALE CAPITOLO			44.949,34	44.949,34	0,00	0,00
CAPITOLO U0001210303 - Risorse Autonome						
	Contributi obbligatori per i Dirigenti	2021	8.482,10	8.482,10	0,00	0,00
TOTALE CAPITOLO			8.482,10	8.482,10	0,00	0,00
CAPITOLO U0001211502 - Risorse Autonome						
	Indennità lorda di lavoro straordinario corrisposta al personale dipendente	2021	10.157,97	3.362,75	-6.795,22	0,00
TOTALE CAPITOLO			10.157,97	3.362,75	-6.795,22	0,00

MISSIONE PROGRAMMA TITOLO MACROAGGREGATO CAPITOLO	DESCRIZIONE	ESPF	RESIDUI PASSIVI AL 1/1/2022 (RS)	PAGAMENTI IN C/ RESIDUI (PR)	RIACCERTAMENTO RESIDUI (R /O)	RESIDUI PASSIVI DA ESERCIZI PRECEDENTI (EP=RS- PR+R)
	<i>CAPITOLO U0001211503 - Risorse Autonome</i>					
	Contributi per Indennità lorda di lavoro straordinario corrisposta al personale dipendente	2021	2.454,98	837,72	-1.617,26	0,00
	TOTALE CAPITOLO		2.454,98	837,72	-1.617,26	0,00
	TOTALE MACROAGGREGATO 101 - Redditi da lavoro dipendente		2.454,98	837,72	-1.617,26	0,00
	MACROAGGREGATO 102 - Imposte e tasse a carico dell'ente		82.190,81	71.728,73	-10.462,08	0,00
	<i>CAPITOLO U0001211202 - Risorse Autonome</i>					
	Irap sulle retribuzioni corrisposte al personale dipendente	2021	13.243,20	13.243,20	0,00	0,00
	TOTALE CAPITOLO		13.243,20	13.243,20	0,00	0,00
	<i>CAPITOLO U0001211203 - Risorse Autonome</i>					
	Irap sulle retribuzioni corrisposte ai Dirigenti	2021	2.309,77	2.309,77	0,00	0,00
	TOTALE CAPITOLO		2.309,77	2.309,77	0,00	0,00
	<i>CAPITOLO U0001211204 - Risorse Autonome</i>					
	FONDO PER LA RETRIBUZIONE DI RISULTATO E DI POSIZIONE DEI DIRIGENTI - IRAP	2021	1.157,68	1.157,68	0,00	0,00
	TOTALE CAPITOLO		1.157,68	1.157,68	0,00	0,00
	<i>CAPITOLO U0001211205 - Risorse Autonome</i>					
	Irap sul Fondo miglioramento dell'efficienza dei servizi	2021	6.633,23	6.633,23	0,00	0,00
	TOTALE CAPITOLO		6.633,23	6.633,23	0,00	0,00
	<i>CAPITOLO U0001211206 - Risorse Autonome</i>					
	Irap sulla Indennità lorda di lavoro straordinario corrisposta al personale dipendente	2021	876,78	299,19	-577,59	0,00
	TOTALE CAPITOLO		876,78	299,19	-577,59	0,00
	<i>CAPITOLO U0001230301 - Risorse Autonome</i>					
	IMPOSTE E TASSE A CARICO ARCEA	2021	634,95	634,95	0,00	0,00
	TOTALE CAPITOLO		634,95	634,95	0,00	0,00
	TOTALE MACROAGGREGATO 102 - Imposte e tasse a carico dell'ente		24.855,61	24.278,02	-577,59	0,00
	<i>MACROAGGREGATO 103 - Acquisto di beni e servizi</i>					
	<i>CAPITOLO U0001230603 - Risorse Autonome</i>					
	SPESA PER LA MANUTENZIONE, RINNOVAMENTO ED ACQUISTO MACCHINE ED ATTREZZ. D'UFFICIO	2021	951,53	951,53	0,00	0,00
	TOTALE CAPITOLO		951,53	951,53	0,00	0,00
	<i>CAPITOLO U0001230802 - Risorse Autonome</i>					
	Spese di cancelleria	2021	511,10	511,10	0,00	0,00
	TOTALE CAPITOLO		511,10	511,10	0,00	0,00
	<i>CAPITOLO U0001304001 - Risorse Vincolate (Capitolo: E0000120201)</i>					
	SPESA PER SERVIZI CHE L'AGENZIA DELEGA ALL'AGEA E AI SOGGETTI DI CUI LA STESSA SI AVVALE PER I PROPRI FINI	2020	76.484,04	48.323,01	0,00	28.161,03
		2021	316.039,17	242.210,90	0,00	73.828,27
	TOTALE CAPITOLO		392.523,21	290.533,91	0,00	101.989,30

MISSIONE PROGRAMMA TITOLO MACROAGGREGATO CAPITOLO	DESCRIZIONE	ESPF	RESIDUI PASSIVIAL 1/1/2022 (RS)	PAGAMENTI IN C/ RESIDUI (PR)	RIACCERTAMENTO RESIDUI (R (I))	RESIDUI PASSIVI DA ESERCIZI PRECEDENTI (EP-RS- PR+R)
CAPITOLO U0001310501 - Risorse Autonome						
SPESA PER LA GESTIONE DEI FASCICOLI AZIENDALI CON FONDI ASSEGNATI DA PARTE DI AGEA - Risorse Vincolate (UPB 220 - Cap 2201 entrate)						
	2020		679.954,44	406.301,29	0,00	273.653,15
	2021		837.205,32	0,00	0,00	837.205,32
TOTALE CAPITOLO			1.517.159,76	406.301,29	0,00	1.110.858,47
CAPITOLO U0001310601 - Risorse Vincolate (Capitolo: E0000210201; E0000210201)						
CONTROLLI OBBLIGATORI SULLE SPESE COMUNITARIE ANCHE IN CONVENZIONE (spese obbligatorie)						
	2021		151.757,70	151.757,70	0,00	0,00
TOTALE CAPITOLO			151.757,70	151.757,70	0,00	0,00
CAPITOLO U0001320101 - Risorse Autonome						
SPESE LEGALI E PERITALI (spese obbligatorie)						
	2021		14.576,92	14.576,92	0,00	0,00
TOTALE CAPITOLO			14.576,92	14.576,92	0,00	0,00
CAPITOLO U0001320601 - Risorse Autonome						
SPESE PER L'ESECUZIONE DEI PAGAMENTI DELL'ORGANISMO PAGATORE (SPESE OBBLIGATORIE)						
	2021		136.569,00	136.569,00	0,00	0,00
TOTALE CAPITOLO			136.569,00	136.569,00	0,00	0,00
CAPITOLO U0001420101 - Risorse Autonome						
SPESE PER LA MANUTENZIONE DELLE APPARECCHIATURE E PER LA GESTIONE DEI SISTEMI INFORMATICI E TELEMATICI						
	2021		12.015,52	11.123,39	0,00	892,13
TOTALE CAPITOLO			12.015,52	11.123,39	0,00	892,13
CAPITOLO U0001610301 - Risorse Vincolate (Capitolo: E0000220201)						
PSR Calabria 2014/2020 - Organizzazione eventi, pubblicità e servizi per trasferta - vincolato						
	2021		97.600,00	97.600,00	0,00	0,00
TOTALE CAPITOLO			97.600,00	97.600,00	0,00	0,00
CAPITOLO U0001610501 - Risorse Vincolate (Capitolo: E0000220201)						
PSR Calabria 2014/2020 - Utenze e cantoni - vincolato						
	2021		479,92	479,92	0,00	0,00
TOTALE CAPITOLO			479,92	479,92	0,00	0,00
CAPITOLO U0001610701 - Risorse Vincolate (Capitolo: E0000220201)						
PSR Calabria 2014/2020 - Consulenze - vincolato						
	2021		2.576.035,30	2.560.425,03	-15.610,27	0,00
TOTALE CAPITOLO			2.576.035,30	2.560.425,03	-15.610,27	0,00
CAPITOLO U0001611101 - Risorse Autonome						
PSR Calabria 2014/2020 - Servizi informatici e di telecomunicazioni - vincolato						
	2021		137.888,00	137.888,00	0,00	0,00
TOTALE CAPITOLO			137.888,00	137.888,00	0,00	0,00
TOTALE MACROAGGREGATO 103 - Acquisto di beni e servizi						
TOTALE TITOLO 1 - Spese correnti						
TITOLO 2 - Spese in conto capitale						
MACROAGGREGATO 202 - Investimenti fissi lordi						
CAPITOLO U0001410201 - Risorse Autonome						
SPESE PER LO SVILUPPO DEL SOFTWARE E L'ACQUISIZIONE DI SERVIZI INFORMATICI						
	2021		23.102,88	12.220,43	-882,45	10.000,00
TOTALE CAPITOLO			23.102,88	12.220,43	-882,45	10.000,00

MISSIONE PROGRAMMA TITOLO MACROAGGREGATO CAPITOLO	DESCRIZIONE	ESPF	RESIDUI PASSIVI AL 1/1/2022 (RS)	PAGAMENTI IN C/ RESIDUI (PR)	RIACCERTAMENTO RESIDUI (R) (I)	RESIDUI PASSIVI DA ESERCIZI PRECEDENTI (EP=RS- PR+R)
TOTALE MACROAGGREGATO 202 - Investimenti fissi lordi			23.102,88	12.220,43	-882,45	10.000,00
TOTALE TITOLO 2 - Spese in conto capitale			23.102,88	12.220,43	-882,45	10.000,00
TOTALE PROGRAMMA 1601 - Sviluppo del settore agricolo e del sistema agroalimentare			5.168.217,26	3.916.944,97	-27.532,39	1.223.739,90
TOTALE MISSIONE 16 - Agricoltura, politiche agroalimentari e pesca			5.168.217,26	3.916.944,97	-27.532,39	1.223.739,90
MISSIONE 99 - SERVIZI PER CONTO TERZI						
PROGRAMMA 9901 - Servizi per conto terzi - Partite di giro						
TITOLO 7 - Uscite per conto terzi e partite di giro						
MACROAGGREGATO 701 - Uscite per partite di giro						
CAPITOLO U0003110101 - Risorse Autonome						
RITENUTE ERARIALI SULLE INDENNITA' E SUGLI ASSEGNI CORRISPOSTI AGLI ORGANI STATUTARI ED AI DIPENDENTI (610101 E)		2021	39.012,28	39.012,28	0,00	0,00
TOTALE CAPITOLO			39.012,28	39.012,28	0,00	0,00
CAPITOLO U0003110201 - Risorse Autonome						
RITENUTE PREVIDENZIALI ED ASSISTENZIALI A CARICO DEL PERSONALE DIPENDENTE (610201 E)		2020	26,24	0,00	0,00	26,24
		2021	18.428,88	18.428,88	0,00	0,00
TOTALE CAPITOLO			18.455,12	18.428,88	0,00	26,24
CAPITOLO U0003110301 - Risorse Autonome						
EROGAZIONE DELLE RITENUTE DIVERSE DI NATURA NON ERARIALE, MUTUALISTICA O PREV.LE SUGLI EMOLUMENTI CORRISPOSTI AL PERSONALE DIPENDENTE (610301 E)		2021	79,54	79,54	0,00	0,00
TOTALE CAPITOLO			79,54	79,54	0,00	0,00
CAPITOLO U0003110501 - Risorse Autonome						
RITENUTE ERARIALI SULLE PRESTAZIONI OCCASIONALI (610501 E)		2021	1.033,89	1.033,89	0,00	0,00
TOTALE CAPITOLO			1.033,89	1.033,89	0,00	0,00
CAPITOLO U0003111301 - Risorse Vincolate (Capitolo: E0000611301)						
VERSAMENTO RITENUTE IVA - SPLIT PAYMENT		2021	159,49	159,49	0,00	0,00
TOTALE CAPITOLO			159,49	159,49	0,00	0,00
CAPITOLO U0003112201 - Risorse Autonome						
PARTITE DI GIRO DIVERSE (612201 E)		2021	207.744,28	207.744,28	0,00	0,00
TOTALE CAPITOLO			207.744,28	207.744,28	0,00	0,00
TOTALE MACROAGGREGATO 701 - Uscite per partite di giro			266.484,60	266.458,36	0,00	26,24
TOTALE TITOLO 7 - Uscite per conto terzi e partite di giro			266.484,60	266.458,36	0,00	26,24
TOTALE PROGRAMMA 9901 - Servizi per conto terzi - Partite di giro			266.484,60	266.458,36	0,00	26,24
TOTALE MISSIONE 99 - SERVIZI PER CONTO TERZI			266.484,60	266.458,36	0,00	26,24
TOTALE GENERALE			5.556.574,86	4.276.430,26	-33.378,46	1.224.766,14

**PIANO DEGLI INDICATORI DI BILANCIO DEGLI ORGANISMI E DEGLI ENTI STRUMENTALI DELLE REGIONI E DELLE PROVINCE AUT.
INDICATORI SINTETICI
RENDICONTO ESERCIZIO 2022**

ALLEGATO N. 4/A

TIPOLOGIA INDICATORE		DEFINIZIONE	VALORE INDICATORE (percentuale)
1	Rigidità strutturale di bilancio		
1.1	Incidenza spese rigide (ripiano disavanzo, personale e debito) su entrate correnti	[ripiano disavanzo a carico dell'esercizio + Impegni (Macroaggregati 1.1 "Redditi di lavoro dipendente" + pdc 1.02.01.01.000 "IRAP" - FPV entrata concernente il Macroaggregato 1.1 + FPV personale in uscita 1.1 + 1.7 "Interessi passivi" + Titolo 4 Rimborsi prestiti)] / Accertamenti primi tre titoli Entrate	51.83%
2	Entrate correnti		
2.1	Incidenza degli accertamenti di parte corrente sulle previsioni iniziali di parte corrente	Totale accertamenti primi tre titoli di entrata / Stanziamenti iniziali di competenza dei primi tre titoli delle Entrate	0.00%
2.2	Incidenza degli accertamenti di parte corrente sulle previsioni definitive di parte corrente	Totale accertamenti primi tre titoli di entrata / Stanziamenti definitivi di competenza dei primi tre titoli delle Entrate	48.91%
2.3	Incidenza degli accertamenti delle entrate proprie sulle previsioni iniziali di parte corrente	Totale accertamenti (pdc E.1.01.00.00.000 "Tributi" - "Compartecipazioni di tributi" E.1.01.04.00.000 + E.3.00.00.00.000 "Entrate extratributarie") / Stanziamenti iniziali di competenza dei primi tre titoli delle Entrate	0.00%
2.4	Incidenza degli accertamenti delle entrate proprie sulle previsioni definitive di parte corrente	Totale accertamenti (pdc E.1.01.00.00.000 "Tributi" - "Compartecipazioni di tributi" E.1.01.04.00.000 + E.3.00.00.00.000 "Entrate extratributarie") / Stanziamenti definitivi di competenza dei primi tre titoli delle Entrate	2.48%
2.5	Incidenza degli incassi correnti sulle previsioni iniziali di parte corrente	Totale incassi c/competenza e c/residui dei primi tre titoli di entrata / Stanziamenti iniziali di competenza dei primi tre titoli delle Entrate	0.00%
2.6	Incidenza degli incassi correnti sulle previsioni definitive di parte corrente	Totale incassi c/competenza e c/residui dei primi tre titoli di entrata / Stanziamenti definitivi di competenza dei primi tre titoli delle Entrate	45.61%
2.7	Incidenza degli incassi delle entrate proprie sulle previsioni iniziali di parte corrente	Totale incassi c/competenza e c/residui (pdc E.1.01.00.00.000 "Tributi" - "Compartecipazioni di tributi" E.1.01.04.00.000 + E.3.00.00.00.000 "Entrate extratributarie") / Stanziamenti iniziali di competenza dei primi tre titoli delle Entrate	0.00%
2.8	Incidenza degli incassi delle entrate proprie sulle previsioni definitive di parte corrente	Totale incassi c/competenza e c/residui (pdc E.1.01.00.00.000 "Tributi" - "Compartecipazioni di tributi" E.1.01.04.00.000 + E.3.00.00.00.000 "Entrate extratributarie") / Stanziamenti definitivi di competenza dei primi tre titoli delle Entrate	2.54%
3	Anticipazioni dell'Istituto tesoriere		
3.1	Utilizzo medio Anticipazioni di tesoreria	Sommatoria degli utilizzi giornalieri delle anticipazioni nell'esercizio / (365 x max previsto dalla norma)	0.00%
3.2	Anticipazioni chiuse solo contabilmente	Anticipazione di tesoreria all'inizio dell'esercizio successivo / max previsto dalla norma	0.00%
4	Spese di personale		
4.1	Incidenza della spesa di personale sulla spesa corrente	Impegni (Macroaggregato 1.1 "Redditi di lavoro dipendente" + pdc 1.02.01.01.000 "IRAP" + FPV personale in entrata concernente il Macroaggregato 1.1) / Impegni (Spesa corrente - FCDE corrente + FPV concernente il Macroaggregato 1.1 - FPV di entrata concernente il Macroaggregato 1.1)	50.52%
4.2	Incidenza del salario accessorio ed incentivante rispetto al totale della spesa di personale	Impegni (pdc 1.01.01.004 + 1.01.01.008 "indennità e altri compensi al personale a tempo indeterminato e determinato" + pdc 1.01.01.003 + 1.01.01.007 "straordinario al personale a tempo indeterminato e determinato" + FPV in uscita concernente il Macroaggregato 1.1 - FPV di entrata concernente il Macroaggregato 1.1) / Impegni (Macroaggregato 1.1) / Impegni (Macroaggregato 1.1 "Redditi di lavoro dipendente" + pdc U.1.02.01.01.000 "IRAP" + FPV in uscita concernente il Macroaggregato 1.1 - FPV in entrata concernente il Macroaggregato 1.1)	44.13%
4.3	Incidenza spesa personale flessibile rispetto al totale della spesa di personale	Impegni (pdc U.1.03.02.01.000 "Consulenze" + pdc U.1.03.02.12.000 "lavoro flessibile/LSU/Lavoro interinale" + pdc U.1.03.02.11.000 "Prestazioni professionali e specialistiche") / Impegni (Macroaggregato 1.1 "Redditi di lavoro dipendente" + pdc U.1.02.01.01.000 "IRAP" + FPV in uscita concernente il Macroaggregato 1.1)	25.71%
5	Interessi passivi		
5.1	Incidenza degli interessi passivi sulle entrate correnti	Impegni Macroaggregato 1.7 "Interessi passivi" / Accertamenti primi tre titoli delle Entrate ("Entrate correnti")	0.00%
5.2	Incidenza degli interessi passivi sulle anticipazioni sul totale della spesa per interessi passivi	Impegni voce del pdc U.1.07.06.04.000 "Interessi passivi su anticipazioni di tesoreria" / Impegni Macroaggregato 1.7 "Interessi passivi"	0.00%
5.3	Incidenza interessi di mora sul totale della spesa per interessi passivi	Impegni voce del pdc U.1.07.06.02.000 "Interessi di mora" / Impegni Macroaggregato 1.7 "Interessi passivi"	0.00%
6	Investimenti		
6.1	Incidenza investimenti sul totale della spesa corrente e in conto capitale	Impegni (Macroaggregato 2.2 "Investimenti fissi lordi e acquisto di terreni" + Macroaggregato 2.3 "Contributi agli investimenti") / totale Impegni Tit. I + II	2.93%
6.2	Quota investimenti complessivi finanziati dal risparmio corrente	Margine corrente di competenza / Impegni + relativi FPV (Macroaggregato 2.2 "Investimenti fissi lordi e acquisto di terreni" + Macroaggregato 2.3 "Contributi agli investimenti") (9)	119.20%
6.3	Quota investimenti complessivi finanziati dal saldo positivo delle partite finanziarie	Saldo positivo delle partite finanziarie / Impegni + relativi FPV (Macroaggregato 2.2 "Investimenti fissi lordi e acquisto di terreni" + Macroaggregato 2.3 "Contributi agli investimenti") (9)	0.00%
6.4	Quota investimenti complessivi finanziati da debito	Accertamenti (Titolo 6 "Accensione prestiti" - Categoria 6.02.02 "Anticipazioni" - Categoria 6.03.03 "Accensione prestiti a seguito di escussione di garanzie" - Accensioni di prestiti da rinegoiazioni) / Impegni + relativi FPV (Macroaggregato 2.2 "Investimenti fissi lordi e acquisto di terreni" + Macroaggregato 2.3 "Contributi agli investimenti") (9)	0.00%
7	Analisi dei residui		

TIPOLOGIA INDICATORE	DEFINIZIONE	VALORE INDICATORE (percentuale)
7.1	Incidenza nuovi residui passivi di parte corrente su stock residui passivi correnti	62,60%
7.2	Incidenza nuovi residui passivi in c/capitale su stock residui passivi in conto capitale al 31 dicembre	93,02%
7.3	Incidenza nuovi residui passivi per incremento attività finanziarie su stock residui passivi per incremento attività finanziarie al 31 dicembre	0,00%
7.4	Incidenza nuovi residui attivi di parte corrente su stock residui attivi di parte corrente	18,42%
7.5	Incidenza nuovi residui attivi in c/capitale su stock residui attivi in c/capitale	0,00%
7.6	Incidenza nuovi residui attivi per riduzione di attività finanziarie su stock residui attivi per riduzione di attività finanziarie	0,00%
8	Smaltimento debiti non finanziari	
8.1	Smaltimento debiti commerciali nati nell'esercizio	26,49%
8.2	Smaltimento debiti commerciali nati negli esercizi precedenti	75,48%
8.3	Smaltimento debiti commerciali nati negli esercizi precedenti	0,00%
8.4	Smaltimento debiti verso altre amministrazioni pubbliche nati negli esercizi precedenti	0,00%
8.5	Indicatore annuale di tempestività dei pagamenti (di cui al <i>Comun. I, dell'articolo 9, DPCM del 22 settembre 2014</i>)	0,00
9	Debiti finanziari	
9.1	Incidenza estinzioni anticipate debiti finanziari	0,00%
9.2	Incidenza estinzioni ordinarie debiti finanziari	0,00%
9.3	Sostenibilità debiti finanziari	0,00%
10	Composizione dell'avanzo di amministrazione (4)	
10.1	Incidenza quota libera di parte corrente nell'avanzo	12,06%
10.2	Incidenza quota libera in c/capitale nell'avanzo	0,00%
10.3	Incidenza quota accantonata nell'avanzo	87,94%
10.4	Incidenza quota vincolata nell'avanzo	0,00%
11	Disavanzo di amministrazione	
11.1	Quota disavanzo ripianato nell'esercizio	0,00%
11.2	Incremento del disavanzo rispetto all'esercizio precedente	0,00%
11.3	Sostenibilità patrimoniale del disavanzo	0,00%
11.4	Sostenibilità disavanzo effettivamente a carico dell'esercizio	0,00%
12	Debiti fuori bilancio	
12.1	Debiti riconosciuti e finanziati	0,00%
12.2	Debiti in corso di riconoscimento	0,00%
12.3	Debiti riconosciuti e in corso di finanziamento	0,00%
13	Fondo pluriennale vincolato	
13.1	Utilizzo del FPV	100,00%
14	Partite di giro e conto terzi	
14.1	Incidenza partite di giro e conto terzi in entrata	443,12%

TIPOLOGIA INDICATORE	DEFINIZIONE	VALORE INDICATORE (percentuale)
14.2 Incidenza partite di giro e conto terzi in uscita	Totale impegni Uscite per conto terzi e partite di giro / Totale impegni del titolo I della spesa	459,05%

- (1) Il Patrimonio Netto è pari alla Lettera A) dello stato patrimoniale passivo. Gli organismi e gli enti strumentali delle Autonomie speciali che adottano il DLgs 118/2011 o decorrono dal 2016 elaborano l'indicatore a decorrere dal 2017.
- (2) Il debito da finanziamento è pari alla Lettera D) dello stato patrimoniale passivo. Gli organismi e gli enti strumentali delle Autonomie speciali che adottano il DLgs 118/2011 o decorrono dal 2016 elaborano l'indicatore a decorrere dal 2017.
- (3) Indicatore da rappresentare solo in caso di disavanzo di amministrazione. Il disavanzo di amministrazione è pari alla lettera E dell'allegato al rendiconto riguardante il risultato di amministrazione dell'esercizio di riferimento, al netto del disavanzo da debito autorizzato e non contratto.
- (4) Da compilare solo se la voce E dell'allegato al rendiconto concernente il risultato di amministrazione è positivo o pari a 0.
- (5) La quota libera di pare corrente del risultato di amministrazione è pari alla voce E riportata nell'allegato a) al rendiconto. Il risultato di amministrazione è pari alla lettera A del predetto allegato a).
- (6) La quota accantonata del risultato di amministrazione è pari alla voce D riportata nell'allegato a) al rendiconto. Il risultato di amministrazione è pari alla lettera A riportata nel predetto allegato a).
- (7) La quota accantonata del risultato di amministrazione è pari alla voce B riportata nell'allegato a) al rendiconto. Il risultato di amministrazione è pari alla lettera A riportata nel predetto allegato a).
- (8) La quota vincolata del risultato di amministrazione è pari alla voce C riportata nell'allegato a) al rendiconto. Il risultato di amministrazione è pari alla lettera A riportata nel predetto allegato a).
- (9) Indicare al numeratore solo la quota del finanziamento destinata alla copertura di investimenti, e al denominatore escludere gli investimenti che, nell'esercizio, sono finanziati dal FPV.

**PIANO DEGLI INDICATORI DI BILANCIO DEGLI ORGANISMI E DEGLI ENTI STRUMENTALI DELLE REGIONI E DELLE PROVINCE AUT.
INDICATORI SINTETICI
RENDICONTO ESERCIZIO 2022**

ALLEGATO N. 4/A

TIPOLOGIA INDICATORE	DEFINIZIONE	VALORE INDICATORE (percentuale)
1 Rigidità strutturale di bilancio		
1.1 Incidenza spese rigide (ripiano disavanzo, personale e debito) su entrate correnti	[ripiano disavanzo a carico dell'esercizio + Impegni (Macroaggregati 1.1 "Redditi di lavoro dipendente" + pdc 1.02.01.01.000 "IRAP" - FPV entrata concernente il Macroaggregato 1.1 + FPV personale in uscita 1.1 + 1.7 "Interessi passivi" + Titolo 4 Rimborsi prestiti) / Accertamenti primi tre titoli Entrate	51,83%
2 Entrate correnti		
2.1 Incidenza degli accertamenti di parte corrente sulle previsioni iniziali di parte corrente	Totale accertamenti primi tre titoli di entrata / Stanziamenti iniziali di competenza dei primi tre titoli delle Entrate	0,00%
2.2 Incidenza degli accertamenti di parte corrente sulle previsioni definitive di parte corrente	Totale accertamenti primi tre titoli di entrata / Stanziamenti definitivi di competenza dei primi tre titoli delle Entrate	48,91%
2.3 Incidenza degli accertamenti delle entrate proprie sulle previsioni iniziali di parte corrente	Totale accertamenti (pdc E.1.01.00.00.000 "Tributi" - "Compartecipazioni di tributi" E.1.01.04.00.000 + E.3.00.00.00.000 "Entrate extratributarie") / Stanziamenti iniziali di competenza dei primi tre titoli delle Entrate	0,00%
2.4 Incidenza degli accertamenti delle entrate proprie sulle previsioni definitive di parte corrente	Totale accertamenti (pdc E.1.01.00.00.000 "Tributi" - "Compartecipazioni di tributi" E.1.01.04.00.000 + E.3.00.00.00.000 "Entrate extratributarie") / Stanziamenti definitivi di competenza dei primi tre titoli delle Entrate	2,48%
2.5 Incidenza degli incassi correnti sulle previsioni iniziali di parte corrente	Totale incassi c/competenza e c/residui dei primi tre titoli di entrata / Stanziamenti iniziali di competenza dei primi tre titoli delle Entrate	0,00%
2.6 Incidenza degli incassi correnti sulle previsioni definitive di parte corrente	Totale incassi c/competenza e c/residui primi tre titoli di entrata / Stanziamenti definitivi di competenza dei primi tre titoli delle Entrate	45,61%
2.7 Incidenza degli incassi delle entrate proprie sulle previsioni iniziali di parte corrente	Totale incassi c/competenza e c/residui (pdc E.1.01.00.00.000 "Tributi" - "Compartecipazioni di tributi" E.1.01.04.00.000 + E.3.00.00.00.000 "Entrate extratributarie") / Stanziamenti iniziali di competenza dei primi tre titoli delle Entrate	0,00%
2.8 Incidenza degli incassi delle entrate proprie sulle previsioni definitive di parte corrente	Totale incassi c/competenza e c/residui (pdc E.1.01.00.00.000 "Tributi" - "Compartecipazioni di tributi" E.1.01.04.00.000 + E.3.00.00.00.000 "Entrate extratributarie") / Stanziamenti definitivi di competenza dei primi tre titoli delle Entrate	2,54%
3 Anticipazioni dell'Istituto tesoreria		
3.1 Utilizzo medio Anticipazioni di tesoreria	Sommatoria degli utilizzi giornalieri delle anticipazioni nell'esercizio / (365 x max previsto dalla norma)	0,00%
3.2 Anticipazioni chiuse solo contabilmente	Anticipazione di tesoreria all'inizio dell'esercizio successivo / max previsto dalla norma	0,00%
4 Spese di personale		
4.1 Incidenza della spesa di personale sulla spesa corrente	Impegni (Macroaggregato 1.1 "Redditi di lavoro dipendente" + pdc 1.02.01.01.000 "IRAP" + FPV personale in uscita 1.1 - FPV personale in entrata concernente il Macroaggregato 1.1) / Impegni (Spesa corrente - FCDE corrente + FPV concernente il Macroaggregato 1.1 - FPV di entrata concernente il Macroaggregato 1.1)	50,52%
4.2 Incidenza del salario accessorio ed incentivante rispetto al totale della spesa di personale	Impegni (pdc 1.01.01.004 + 1.01.01.008 "indennità e altri compensi al personale a tempo indeterminato e determinato" + pdc 1.01.01.003 + 1.01.01.007 "straordinario al personale a tempo indeterminato e determinato" + FPV in uscita concernente il Macroaggregato 1.1 - FPV di entrata concernente il Macroaggregato 1.1) / Impegni (Macroaggregato 1.1) / Impegni (Macroaggregato 1.1) + FPV in uscita concernente il Macroaggregato 1.1 - FPV in entrata concernente il Macroaggregato 1.1)	44,13%
4.3 Incidenza spesa personale flessibile rispetto al totale della spesa di personale	Impegni (pdc U.1.03.02.10.000 "Consulenze" + pdc U.1.03.02.12.000 "lavoro flessibile/LSU/Lavoro interinale" + pdc U.1.03.02.11.000 "Prestazioni professionali e specialistiche") / Impegni (Macroaggregato 1.1 "Redditi di lavoro dipendente" + pdc U.1.02.01.01.000 "IRAP" + FPV in uscita concernente il Macroaggregato 1.1 - FPV in entrata concernente il Macroaggregato 1.1)	25,71%
5 Interessi passivi		
5.1 Incidenza degli interessi passivi sulle entrate correnti	Impegni Macroaggregato 1.7 "Interessi passivi" / Accertamenti primi tre titoli delle Entrate ("Entrate correnti")	0,00%
5.2 Incidenza degli interessi passivi sulle anticipazioni sul totale della spesa per interessi passivi	Impegni voce del pdc U.1.07.06.04.000 "Interessi passivi su anticipazioni di tesoreria" / Impegni Macroaggregato 1.7 "Interessi passivi"	0,00%
5.3 Incidenza interessi di mora sul totale della spesa per interessi passivi	Impegni voce del pdc U.1.07.06.02.000 "Interessi di mora" / Impegni Macroaggregato 1.7 "Interessi passivi"	0,00%
6 Investimenti		
6.1 Incidenza investimenti sul totale della spesa corrente e in conto capitale	Impegni (Macroaggregato 2.2 "Investimenti fissi lordi e acquisto di terreni" + Macroaggregato 2.3 "Contributi agli investimenti") / totale Impegni Tit. I + II	2,93%
6.2 Quota investimenti complessivi finanziati dal risparmio corrente	Margine corrente di competenza / Impegni + relativi FPV (Macroaggregato 2.2 "Investimenti fissi lordi e acquisto di terreni" + Macroaggregato 2.3 "Contributi agli investimenti") (9)	119,20%
6.3 Quota investimenti complessivi finanziati dal saldo positivo delle partite finanziarie	Saldo positivo delle partite finanziarie (Impegni + relativi FPV (Macroaggregato 2.2 "Investimenti fissi lordi e acquisto di terreni" + Macroaggregato 2.3 "Contributi agli investimenti"))(9)	0,00%
6.4 Quota investimenti complessivi finanziari da debito	Accertamenti (Titolo 6 "Accessione prestiti" - Categoria 6.02.02 "Anticipazioni" - Categoria 6.03.03 "Accessione prestiti a seguito di escussione di garanzie" - Accensioni di prestiti da rinegozziazioni) / Impegni + relativi FPV (Macroaggregato 2.2 "Investimenti fissi lordi e acquisto di terreni" + Macroaggregato 2.3 "Contributi agli investimenti"))(9)	0,00%
7 Analisi dei residui		

TIPOLOGIA INDICATORE	DEFINIZIONE	VALORE INDICATORE (percentuale)
7.1	Incidenza nuovi residui passivi di parte corrente su stock residui passivi correnti	62.60%
7.2	Incidenza nuovi residui passivi in c/capitale su stock residui passivi in conto capitale al 31 dicembre	93.02%
7.3	Incidenza nuovi residui passivi per incremento attività finanziarie su stock residui passivi per incremento attività finanziarie al 31 dicembre	0.00%
7.4	Incidenza nuovi residui attivi di parte corrente su stock residui attivi di parte corrente	18.42%
7.5	Incidenza nuovi residui attivi in c/capitale su stock residui attivi in c/capitale	0.00%
7.6	Incidenza nuovi residui attivi per riduzione di attività finanziarie su stock residui attivi per riduzione di attività finanziarie	0.00%
8	Smaltimento debiti non finanziari	
8.1	Smaltimento debiti commerciali nati nell'esercizio	26.49%
8.2	Smaltimento debiti commerciali nati negli esercizi precedenti	75.48%
8.3	Smaltimento debiti commerciali nati negli esercizi precedenti	0.00%
8.4	Smaltimento debiti verso altre amministrazioni pubbliche nati negli esercizi precedenti	0.00%
8.5	Indicatore annuale di tempistica dei pagamenti (di cui al <i>Canone 1, dell'articolo 9, DPCM del 22 settembre 2014</i>)	0.00
9	Debiti finanziari	
9.1	Incidenza estimazioni anticipate debiti finanziari	0.00%
9.2	Incidenza estimazioni ordinarie debiti finanziari	0.00%
9.3	Sostenibilità debiti finanziari	0.00%
10	Composizione dell'avanzo di amministrazione (4)	
10.1	Incidenza quota libera di parte corrente nell'avanzo	12.06%
10.2	Incidenza quota libera in c/capitale nell'avanzo	0.00%
10.3	Incidenza quota accantonata nell'avanzo	87.94%
10.4	Incidenza quota vincolata nell'avanzo	0.00%
11	Disavanzo di amministrazione	
11.1	Quota disavanzo ripianato nell'esercizio	0.00%
11.2	Incremento del disavanzo rispetto all'esercizio precedente	0.00%
11.3	Sostenibilità patrimoniale del disavanzo	0.00%
11.4	Sostenibilità disavanzo effettivamente a carico dell'esercizio	0.00%
12	Debiti fuori bilancio	
12.1	Debiti riconosciuti e finanziari	0.00%
12.2	Debiti in corso di riconoscimento	0.00%
12.3	Debiti riconosciuti e in corso di finanziamento	0.00%
13	Fondo pluriennale vincolato	
13.1	Utilizzo del FPV	100.00%
14	Partite di giro e conto terzi	
14.1	Incidenza partite di giro e conto terzi in entrata	443.12%

TIPOLOGIA INDICATORE	DEFINIZIONE	VALORE INDICATORE (percentuale)
14.2 Incidenza partite di giro e conto terzi in uscita	Totale impegni Uscite per conto terzi e partite di giro / Totale impegni del titolo I della spesa	459,05%

- (1) Il Patrimonio Netto è pari alla Lettera A) dello stato patrimoniale passivo. Gli organismi e gli enti strumentali delle Autonomie speciali che adottano il DLgs 118/2011 a decorrere dal 2016 elaborano l'indicatore, a decorrere dal 2017.
- (2) Il debito da finanziamento è pari alla Lettera D) dello stato patrimoniale passivo. Gli organismi e gli enti strumentali delle Autonomie speciali che adottano il DLgs 118/2011 a decorrere dal 2016 elaborano l'indicatore a decorrere dal 2017.
- (3) Indicatore da rappresentare solo in caso di disavanzo di amministrazione. Il disavanzo di amministrazione è pari alla lettera E dell'allegato al rendiconto riguardante il risultato di amministrazione dell'esercizio di riferimento, al netto del disavanzo da debito autorizzato e non contratto.
- (4) Da compilare solo se la voce E dell'allegato al rendiconto concernente il risultato di amministrazione è positivo o pari a 0.
- (5) La quota libera di parte corrente del risultato di amministrazione è pari alla voce E riportata nell'allegato a) al rendiconto. Il risultato di amministrazione è pari alla lettera A del predetto allegato a).
- (6) La quota libera in c/capitale del risultato di amministrazione è pari alla voce D riportata nell'allegato a) al rendiconto. Il risultato di amministrazione è pari alla lettera A riportata nel predetto allegato a).
- (7) La quota accantonata del risultato di amministrazione è pari alla voce B riportata nell'allegato a) al rendiconto. Il risultato di amministrazione è pari alla lettera A del predetto allegato a).
- (8) La quota vincolata del risultato di amministrazione è pari alla voce C riportata nell'allegato a) al rendiconto. Il risultato di amministrazione è pari alla lettera A riportata nel predetto allegato a).
- (9) Indicare al numeratore solo la quota del finanziamento destinata alla copertura di investimenti, e al denominatore escludere gli investimenti che, nell'esercizio, sono finanziati dal FPV.

**PIANO DEGLI INDICATORI DI BILANCIO DEGLI ORGANISMI E DEGLI ENTI STRUMENTALI DELLE REGIONI E DELLE PROVINCE AUT.
INDICATORI ANALITICI CONCERNENTI LA COMPOSIZIONE DELLE ENTRATE E L'EFFETTIVA CAPACITA' DI RISCOSSIONE
RENDICONTO ESERCIZIO 2022**

TITOLO TIPOLOGIA	DENOMINAZIONE	COMPOSIZIONE DELLE ENTRATE (valori percentuali)				PERCENTUALE DI RISCOSSIONE			
		PREVISIONI INIZIALI COMPETENZA/ TOTALE PREVISIONI INIZIALI COMPETENZA	PREVISIONI DEFINITIVE COMPETENZA/ TOTALE PREVISIONI DEFINITIVE COMPETENZA	ACCERTAMENTI/ TOTALE ACCERTAMENTI	% DI RISCOSSIONE PREVISTA NEL BILANCIO DI PREVISIONE INIZIALE: PREVISIONI INIZIALI/CASSA/ (PREVISIONI INIZIALI DI COMPETENZA + RESIDUI)	% DI RISCOSSIONE PREVISTA NELLE PREVISIONI DEFINITIVE COMPETENZA/ (PREVISIONI DEFINITIVE CASSA/ DEFINITIVE COMPETENZA + RESIDUI)	% DI RISCOSSIONE COMPLESSIVA: (RISCOSSIONI C/ COMP. RISCOSSIONI C/ RESIDUI/ ACCERTAMENTI + RESIDUI DEFINITIVI INIZIALI)	% DI RISCOSSIONE DEI CREDITI ESIGIBILI NELL'ESERCIZIO: RISCOSSIONI C/ COMPETENZA/ ACCERTAMENTI DI COMPETENZA	% DI RISCOSSIONE DEI CREDITI ESIGIBILI NEGLI ESERCIZI PRECEDENTI: RISCOSSIONI C/ RESIDUI / RESIDUI DEFINITIVI INIZIALI
TITOLO 2:	<i>Trasferimenti correnti</i>								
20101	TIPOLOGIA 101: Trasferimenti correnti da Amministrazioni pubbliche	0,00%	30,21%	20,11%	0,00%	100,00%	87,40%	100,00%	50,21%
20000	TOTALE TITOLO 2: Trasferimenti correnti	0,00%	30,21%	20,11%	0,00%	100,00%	87,40%	100,00%	50,21%
TITOLO 3:	<i>Entrate extratributarie</i>								
30300	TIPOLOGIA 300: Interessi attivi	0,00%	0,00%	0,00%	0,00%	100,00%	100,00%	0,00%	100,00%
30500	TIPOLOGIA 500: Rimborsi e altre entrate correnti	0,00%	0,59%	0,06%	0,00%	100,00%	78,00%	100,00%	74,68%
30000	TOTALE TITOLO 3: Entrate extratributarie	0,00%	0,59%	0,06%	0,00%	100,00%	79,22%	100,00%	76,28%
TITOLO 9:	<i>Entrate per conto terzi e partite di giro</i>								
90100	TIPOLOGIA 100: Entrate per partite di giro	0,00%	4,84%	2,00%	0,00%	100,00%	92,30%	92,21%	99,75%
90200	TIPOLOGIA 200: Entrate per conto terzi	0,00%	64,37%	77,82%	0,00%	100,00%	100,00%	100,00%	0,00%
90000	TOTALE TITOLO 9: Entrate per conto terzi e partite di giro	0,00%	69,20%	79,82%	0,00%	100,00%	99,80%	99,80%	99,29%
TOTALE ENTRATE		0,00%	100,00%	100,00%	0,00%	100,00%	96,59%	99,84%	51,99%

**PIANO DEGLI INDICATORI DI BILANCIO DEGLI ORGANISMI E DEGLI ENTI STRUMENTALI DELLE REGIONI E DELLE PROVINCE AUT.
INDICATORI ANALITICI CONCERNENTI LA COMPOSIZIONE DELLE SPESE PER MISSIONI E PROGRAMMI
RENDICONTO ESERCIZIO 2022**

ALLEGATO N. 4/C

MISSIONI E PROGRAMMI		COMPOSIZIONE DELLE SPESE PER MISSIONI E PROGRAMMI (dati percentuali)										
		PREVISIONI INIZIALI					PREVISIONI DEFINITIVE					DATI DI RENDICONTO
INCIDENZA MISSIONI/PROGRAMMI: STANZIAMENTO/MISSIONI	DI CUI INCIDENZA FPV: PREVISIONI STANZIAMENTO/FPV/TOTALE	INCIDENZA MISSIONI/PROGRAMMI: PREVISIONI STANZIAMENTO/TOTALE PREVISIONI MISSIONI	DI CUI INCIDENZA MISSIONI/PROGRAMMI: PREVISIONI STANZIAMENTO/FPV/TOTALE	INCIDENZA MISSIONI/PROGRAMMI: PREVISIONI STANZIAMENTO/FPV/TOTALE	DI CUI INCIDENZA MISSIONI/PROGRAMMI: PREVISIONI STANZIAMENTO/FPV/TOTALE	INCIDENZA MISSIONI/PROGRAMMI: (IMPEGNI+FPV)/TOTALE IMPEGNI+TOTALE FPV	DI CUI INCIDENZA MISSIONI/PROGRAMMI: FPV/TOTALE FPV	DI CUI INCIDENZA MISSIONI/PROGRAMMI: SPESA: ECONOMIE DI COMPETENZA/TOTALE ECONOMIE DI COMPETENZA				
MISSIONE 01 Servizi istituzionali, generali e di gestione												
01	Organi istituzionali	0,00%	0,00%	0,08%	0,00%	0,00%	0,00%	0,00%	0,00%	0,00%	0,00%	0,47%
02	Segreteria generale	0,00%	0,00%	0,83%	0,00%	0,00%	0,00%	0,75%	0,00%	0,00%	0,00%	1,20%
10	Risorse umane	0,00%	0,00%	2,24%	0,00%	0,00%	0,00%	1,40%	0,00%	0,00%	0,00%	6,37%
TOTALE MISSIONE 01 Servizi istituzionali, generali e di gestione		0,00%	0,00%	3,15%	0,00%	0,00%	0,00%	2,15%	0,00%	0,00%	0,00%	8,04%
MISSIONE 16 Agricoltura, politiche agroalimentari e pesca												
01	Sviluppo del settore agricolo e del sistema agroalimentare	0,00%	0,00%	29,16%	0,00%	0,00%	0,00%	20,49%	0,00%	0,00%	0,00%	71,59%
TOTALE MISSIONE 16 Agricoltura, politiche agroalimentari e pesca		0,00%	0,00%	29,16%	0,00%	0,00%	0,00%	20,49%	0,00%	0,00%	0,00%	71,59%
MISSIONE 20 FONDI E ACCANTONAMENTI												
02	Fondo svalutazione crediti	0,00%	0,00%	0,10%	0,00%	0,00%	0,00%	0,00%	0,00%	0,00%	0,00%	0,57%
03	Altri fondi	0,00%	0,00%	0,17%	0,00%	0,00%	0,00%	0,20%	0,00%	0,00%	0,00%	0,00%
TOTALE MISSIONE 20 FONDI E ACCANTONAMENTI		0,00%	0,00%	0,26%	0,00%	0,00%	0,00%	0,20%	0,00%	0,00%	0,00%	0,57%
MISSIONE 99 SERVIZI PER CONTO TERZI												
01	Servizi per conto terzi - Partite di giro	0,00%	0,00%	67,43%	0,00%	0,00%	0,00%	77,15%	0,00%	0,00%	0,00%	19,80%
TOTALE MISSIONE 99 SERVIZI PER CONTO TERZI		0,00%	0,00%	67,43%	0,00%	0,00%	0,00%	77,15%	0,00%	0,00%	0,00%	19,80%

PIANO DEGLI INDICATORI DI BILANCIO DEGLI ORGANISMI E DEGLI ENTI STRUMENTALI DELLE REGIONI E DELLE PROVINCE AUT.
INDICATORI CONCERNENTI LA CAPACITA' DI PAGARE SPESE PER MISSIONI E PROGRAMMI
RENDICONTO ESERCIZIO 2022

ALLEGATO N. 4/D

MISSIONI E PROGRAMMI	CAPACITA' DI PAGARE SPESE NEL CORSO DELL'ESERCIZIO 2022 (dati percentuali)					CAPACITA' DI PAGAMENTO DELLE SPESE ESIGIBILI NEGLI ESERCIZI PRECEDENTI: PAGAM. C/ RESIDUI / RESIDUI DEFINITIVI INIZIALI
	CAPACITA' DI PAGAMENTO NEL BILANCIO DI PREVISIONE INIZIALE: CASSA / (RESIDUI + PREVISIONI INIZIALI - COMPETENZA - FPV)	CAPACITA' DI PAGAMENTO NELLE PREVISIONI DEFINITIVE: PREVISIONI DEFINITIVE CASSA / (RESIDUI + PREVISIONI DEFINITIVE COMPETENZA - FPV)	CAPACITA' DI PAGAMENTO A CONSUNTIVO: (PAGAM. C/ COMPETENZA + PAGAMENTO C/ RESIDUI) / (IMPEGNI + RESIDUI DEFINITIVI INIZIALI)	CAPACITA' DI PAGAMENTO DELLE SPESE NELL'ESERCIZIO: PAGAM. C/ COMPETENZA / IMPEGNI	CAPACITA' DI PAGAMENTO NELL'ESERCIZIO 2022 (dati percentuali)	
MISSIONE 01 Servizi istituzionali, generali e di gestione						
01 Organi istituzionali	0,00%	100,00%	100,00%	100,00%	100,00%	100,00%
02 Segreteria generale	0,00%	100,00%	51,10%	50,86%	68,58%	68,58%
10 Risorse umane	0,00%	100,00%	35,26%	32,32%	48,18%	48,18%
TOTALE MISSIONE 01 Servizi istituzionali, generali e di gestione	0,00%	100,00%	40,46%	38,87%	50,55%	50,55%
MISSIONE 16 Agricoltura, politiche agroalimentari e pesca						
01 Sviluppo del settore agricolo e del sistema agroalimentare	0,00%	100,00%	58,01%	63,71%	43,64%	43,64%
TOTALE MISSIONE 16 Agricoltura, politiche agroalimentari e pesca	0,00%	100,00%	58,01%	63,71%	43,64%	43,64%
MISSIONE 20 FONDI E ACCANTONAMENTI						
02 Fondo svalutazione crediti	0,00%	100,00%	0,00%	0,00%	0,00%	0,00%
03 Altri fondi	0,00%	100,00%	0,00%	0,00%	0,00%	0,00%
TOTALE MISSIONE 20 FONDI E ACCANTONAMENTI	0,00%	100,00%	0,00%	0,00%	0,00%	0,00%
MISSIONE 99 SERVIZI PER CONTO TERZI						
01 Servizi per conto terzi - Partite di giro	0,00%	100,00%	99,97%	99,99%	98,02%	98,02%
TOTALE MISSIONE 99 SERVIZI PER CONTO TERZI	0,00%	100,00%	99,97%	99,99%	98,02%	98,02%

ARCEA

Agenzia Regione Calabria per le Erogazioni in Agricoltura

REVISORE UNICO

Verbale n. 4 del 30 giugno 2023

RELAZIONE SUL RENDICONTO 2022

Il Revisore Unico ha esaminato lo schema di rendiconto dell'esercizio finanziario 2022, unitamente agli allegati di legge e il Decreto del Commissario Straordinario di approvazione del rendiconto della gestione 2022 operando ai sensi e nel rispetto:

- del D.lgs. 18 agosto 2000, n. 267 «Testo unico delle leggi sull'ordinamento degli enti locali»;
- del D.lgs. 23 giugno 2011, n.118 e dei principi contabili 4/2 e 4/3;
- degli schemi di rendiconto di cui all'allegato 10 al d.lgs.118/2011;
- dello statuto ARCEA e del regolamento di contabilità;
- dei principi di vigilanza e controllo dell'organo di revisione degli enti locali approvati dal Consiglio nazionale dei dottori commercialisti ed esperti contabili;

approva

l'allegata relazione sulla proposta di deliberazione del Commissario del rendiconto della gestione e sullo schema di rendiconto per l'esercizio finanziario 2022 dell'ARCEA cheforma parte integrante e sostanziale del presente verbale.

Il Revisore Unico

L'anno 2023 il giorno 30 del mese di giugno presso il suo ufficio si è riunito il Revisore dei Conti, nella persona del Dott. Vittorio Cerbini, al fine di esaminare e poi esprimere, ai sensi dell'art. 12 dello Statuto di ARCEA, il parere di propria competenza in merito al Rendiconto Generale esercizio finanziario 2022.

- Visto il Decreto del Presidente della Giunta Regionale n. 27 del 19/04/2021 con il quale è stato nominato il sottoscritto Revisore dei Conti;
- Visto lo Statuto dell'Ente;
- Visto il Regolamento di contabilità di ARCEA;
- Vista la Legge della Regione Calabria n. 8 del 04/02/2002 recante "Ordinamento del Bilancio e della Contabilità della Regione Calabria";
- Visto il Decreto del Direttore ARCEA n. 10 del 03/02/2015 avente per oggetto "Art. 4 del D.lgs. 118/2011 corretto ed integrato dal D.lgs. 126/2014. Riclassificazione del piano dei conti finanziario ARCEA" con il quale sono state approvate le variazioni al piano dei conti finanziario 2015 al fine di riclassificare i capitoli di spesa del rendiconto di gestione alla nuova struttura del piano integrato di cui all'art 4 del D.lgs. 118/2011 corretto ed integrato dal D.lgs. 126/2014;
- Visto il Decreto n. 144 del 08/07/2022 avente ad oggetto: "Bilancio di previsione ARCEA esercizio finanziario 2022 e pluriennale 2022-2024";
- Visto il Decreto n. 241 del 30/11/2022 avente ad oggetto: "Assestamento Bilancio di Previsione ARCEA esercizio finanziario 2022 e Bilancio Pluriennale 2022-2024";
- Visto il Decreto n. 130 del 24/05/2023 avente ad oggetto: "Riaccertamento Ordinario dei residui in sede di predisposizione del Rendiconto Generale esercizio 2022";
- Visto il Decreto del Commissario Straordinario n. 170 del 28/06/2023 con il quale l'ARCEA ha approvato il rendiconto generale per l'esercizio finanziario 2022, redatto secondo lo schema previsto dall'art 11 comma 1 del Dlgs. 118/2011, costituito da:

- Conto del Bilancio con relativi riepiloghi, il quadro generale riassuntivo e la verifica degli equilibri;
- Conto Economico;
- Stato Patrimoniale.
- Visti, altresì, i documenti allegati al rendiconto della gestione 2022 previsti per tipologia dell'ente dall'art. 11 comma 4 del D.lgs 118/2011 ovvero:
 - il prospetto dimostrativo del risultato di gestione e di amministrazione;
 - il prospetto concernente la composizione del fondo pluriennale vincolato;
 - il prospetto concernente la composizione del fondo crediti di dubbia esigibilità;
 - il prospetto degli accertamenti per titoli, tipologie e categorie;
 - il prospetto degli impegni per missioni, programmi e macroaggregati;
 - la tabella dimostrativa degli accertamenti pluriennali;
 - la tabella dimostrativa degli impegni pluriennali;
 - il prospetto rappresentativo dei costi sostenuti per missione;
 - l'elenco dei residui attivi e passivi provenienti dagli esercizi anteriori a quello di competenza, distintamente per esercizio di provenienza e per capitolo;
 - il piano degli indicatori e risultati di bilancio;
 - relazione sulla gestione redatta secondo le modalità previste dal comma 6;
- Visto il parere di regolarità tecnica e contabile da parte del responsabile settore finanziario;
- Viste le certificazioni di insussistenza di debiti Fuori bilancio al 31.12.22 da parte dei rispettivi responsabili del settore finanziario-tecnico e legale, rispettivamente con prot. n° 5993 e 5994 del 21.06.23;
- vista la certificazione del responsabile dell'Ufficio contabilità del 21.06.23 con prot. 5995 sull'indicatore della tempestività dei pagamenti.

TENUTO CONTO CHE

- ◆ durante l'esercizio le funzioni sono state svolte in ottemperanza alle competenze contenute nell'art. 239 del TUEL avvalendosi per il controllo di regolarità amministrativa e contabile di tecniche motivate di campionamento;
- ◆ il controllo contabile è stato svolto in assoluta indipendenza soggettiva ed oggettiva nei confronti delle persone che determinano gli atti e le operazioni dell'ente;
- ◆ si è provveduto a verificare la regolarità ed i presupposti delle variazioni di bilancio approvate nel corso dell'esercizio dal Commissario e anche nel corso dell'esercizio provvisorio.

RIPORTA

I risultati dell'analisi e le attestazioni sul rendiconto per l'esercizio 2022.

CONTO DEL BILANCIO

Gestione Finanziaria

L'organo di revisione, in riferimento alla gestione finanziaria, rileva e attesta che:

- i mandati di pagamento risultano emessi in forza di provvedimenti esecutivi (e/o contratti) e sono regolarmente estinti;
- gli agenti contabili, in attuazione degli articoli 226 e 233 del TUEL, hanno reso il conto della loro gestione, allegando i documenti previsti;
- I pagamenti e le riscossioni, sia in conto competenza che in conto residui, coincidono con il conto del tesoriere dell'ente, Banca Centro Calabria Credito Cooperativo, reso in data 04/04/2023.

Risultati della gestione

Fondo di cassa

Il fondo di cassa al 31/12/2022 risultante dal conto del Tesoriere corrisponde alle risultanze delle scritture contabili dell'Ente.

Fondo di cassa netto al 31 dicembre 2022 (da conto del Tesoriere)	4.503.626,69
Fondo di cassa netto al 31 dicembre 2022 (da scritture contabili)	4.503.626,69

Il fondo di cassa vincolato è così determinato:

Fondo di cassa al 31 dicembre 2022	4.503.626,69
Di cui: quota vincolata del fondo di cassa al 31/12/2022 (a)	0,00
Quota vincolata utilizzata per spese correnti non reintegrata al 31/12/2021 (b)	0,00
TOTALE QUOTA VINCOLATA AL 31 DICEMBRE 2022 a) + (b)	4.503.626,69

Risultato della gestione di competenza

Il risultato della gestione di competenza presenta un avanzo di € 154.091,95 come risulta dai seguenti elementi:

RISULTATO DELLA GESTIONE DI COMPETENZA		2022
Accertamenti di competenza	+	4.707.413,44
Impegni di competenza	-	4.681.106,22
SALDO		26.307,22
Quota FPV iscritti in entrata al 01/01/2022	+	748.149,38
Impegni confluiti in FPV al 31/12/2022	-	620.364,65
SALDO DELLA GESTIONE DI COMPETENZA		154.091,95

Risultato della gestione di competenza con applicazione avanzo e disavanzo

Saldo della gestione competenza	+	154.091,95
Eventuale avanzo amministrazione applicato	+	11.836,75
Quota disavanzo ripianata	-	
SALDO		165.928,70

La gestione della parte corrente, distinta dalla parte in conto capitale, integrata con l'applicazione a bilancio dell'avanzo derivante dagli esercizi precedenti, presenta per l'anno 2022 la seguente situazione:

EQUILIBRIO ECONOMICO-FINANZIARIO		COMPTENZA (ACCERTAMENTI E IMPEGNI IMPUTATI ALL'ESERCIZIO)	
A) Fondo pluriennale vincolato per spese correnti iscritto in entrata	(+)		€ 673.149,38
AA) Recupero disavanzo di amministrazione esercizio precedente	(-)		€ 0,00
B) Entrate Titoli 1.00 - 2.00 - 3.00	(+)		€ 4.468.467,83
<i>di cui per estinzione anticipata di prestiti</i>			€ 0,00
C) Entrate Titolo 4.02.06 - Contributi agli investimenti direttamente destinati al rimborso dei prestiti da amministrazioni pubbliche	(+)		€ 0,00
D) Spese Titolo 1.00 - Spese correnti	(-)		€ 4.544.098,66
DD) Fondo pluriennale vincolato di parte corrente (di spesa)	(-)		€ 590.081,17
E) Spese Titolo 2.04 - Altri trasferimenti in conto capitale	(-)		€ 0,00
F) Spese Titolo 4.00 - Quote di capitale ammont. dei mutui e prestiti obbligazionari	(-)		€ 0,00
<i>di cui per estinzione anticipata di prestiti</i>			€ 0,00
<i>- di cui Fondo anticipazioni di liquidità (DL 35/2013 e successive modifiche e rifinanziamenti)</i>			€ 0,00
G) Somma finale (G=A-AA+B+C-D-DD-E-F)			€ 7.437,38
ALTRE POSTE DIFFERENZIALI, PER ECCEZIONI PREVISTE DA NORME DI LEGGE E DAI PRINCIPI CONTABILI, CHE HANNO EFFETTO SULL'EQUILIBRIO EX ARTICOLO 16.2, COMMA 6, DEL TESTO UNICO DELLE LEGGI SULL'ORDINAMENTO DEGLI ENTI LOCALI			
H) Utilizzo avanzo di amministrazione per spese correnti	(+)		€ 11.836,75
<i>di cui per estinzione anticipata di prestiti</i>			€ 0,00
I) Entrate di parte capitale destinate a spese correnti in base a specifiche disposizioni di legge o dei principi contabili	(+)		€ 0,00
<i>di cui per estinzione anticipata di prestiti</i>			€ 0,00
L) Entrate di parte corrente destinate a spese di investimento in base a specifiche disposizioni di legge o dei principi contabili	(-)		€ 0,00
M) Entrate da accensione di prestiti destinate a estinzione anticipata dei prestiti	(+)		€ 3.442,50
N) Risorse accantonate di parte corrente stanziata nel bilancio dell'esercizio 2022	(-)		€ 98.684,14
O) Variazione accantonamenti di parte corrente effettuata in sede di rendiconto	(-)		€ 98.684,14
EQUILIBRIO DI PARTE CORRENTE (*)		O=G+H+L+M-N-O	-€ 90.289,89
P) Utilizzo avanzo di amministrazione per spese di investimento	(+)		€ 0,00
Q) Fondo pluriennale vincolato per spese in conto capitale iscritto in entrata	(+)		€ 75.000,00
R) Entrate Titoli 4.00-5.00-6.00	(+)		€ 0,00
C) Entrate Titolo 4.02.06 - Contributi agli investimenti direttamente destinati al rimborso dei prestiti da amministrazioni pubbliche	(-)		€ 0,00
I) Entrate di parte capitale destinate a spese correnti in base a specifiche disposizioni di legge o dei principi contabili	(-)		€ 0,00
S1) Entrate Titolo 5.02 per Riscossione crediti di breve termine	(-)		€ 0,00
S2) Entrate Titolo 5.03 per Riscossione crediti di medio-lungo termine	(-)		€ 0,00
T) Entrate Titolo 5.04 relative a Altre entrate per riduzione di attività finanziarie	(-)		€ 0,00
L) Entrate di parte corrente destinate a spese di investimento in base a specifiche disposizioni di legge o dei principi contabili	(+)		€ 0,00
M) Entrate da accensione di prestiti destinate a estinzione anticipata dei prestiti	(-)		€ 137.007,56
U) Spese Titolo 2.00 - Spese in conto capitale	(-)		€ 30.283,48
UU) Fondo pluriennale vincolato in c/capitale (di spesa)	(-)		€ 0,00
V) Spese Titolo 3.01 per Acquisizioni di attività finanziarie	(-)		€ 0,00
E) Spese Titolo 2.04 - Altri trasferimenti in conto capitale	(+)		€ 0,00
EQUILIBRIO DI PARTE CAPITALE Z= P+Q+R-C-I-S1-S2-T+L-M-U-U-U-V+E			-€ 92.291,04
S1) Entrate Titolo 5.02 per Riscossione crediti di breve termine	(+)		€ 0,00
S2) Entrate Titolo 5.03 per Riscossione crediti di medio-lungo termine	(+)		€ 0,00
T) Entrate Titolo 5.04 relative a Altre entrate per riduzioni di attività finanziarie	(+)		€ 0,00
X1) Spese Titolo 3.02 per Concessione crediti di breve termine	(-)		€ 0,00
X2) Spese Titolo 3.03 per Concessione crediti di medio-lungo termine	(-)		€ 0,00
Y) Spese Titolo 3.04 per Altre spese per incremento di attività finanziarie	(-)		€ 0,00
EQUILIBRIO FINALE W = O+Z+S1+S2+T-X1-X2-Y			-€ 182.580,93

Risultato di amministrazione

Il Revisore Unico ha verificato e attesta che il risultato di amministrazione dell'esercizio 2022, presenta un avanzo di € 1.129.419,27, come risulta dai seguenti elementi:

QUADRO RIASSUNTIVO DELLA GESTIONE FINANZIARIA AL 31/12/2022						
				GESTIONE		
				RESIDUI	COMPETENZA	TOTALI
FONDO DI CASSA AL 01/01/2022						€ 6.472.911,99
RISCOSSIONI				€ 160.877,60	€ 25.430.129,48	€ 25.591.007,08
PAGAMENTI				€ 4.278.430,26	€ 23.281.862,12	€ 27.560.292,38
FONDO DI CASSA AL 31/12/2022						€ 4.503.626,69
RESIDUI ATTIVI						€ 729.700,27
RESIDUI PASSIVI						€ 3.483.543,04
FPV CORRENTE						€ 590.081,17
FPV CAPITALE						€ 30.283,48
FPV TOTALE						€ 620.364,65
AVANZO DI AMMINISTRAZIONE AL 31/12/2022						€ 1.129.419,27

Composizione del risultato di amministrazione al 31/12/2022				€ 1.129.419,27
<i>(a seguito del riaccertamento ordinario dei residui)</i>				
Parte accantonata				
<i>Fondo contenzioso</i>				€ 487.318,08
<i>Fondo crediti di dubbia esigibilità (spending review compensi direttore/commissari)</i>				€ 207.744,28
<i>Accantonamento indennità di risultato direttore/commissari 2014-2021</i>				€ 253.899,50
<i>Fondo spese legali</i>				€ 44.279,18
Totale parte accantonata				€ 993.241,04
Totale parte disponibile				€ 136.178,23

Relativamente alle somme accantonate dall'Ente pari ad € 993.241,04:

- Una quota pari ad € 207.744,28 è stata accantonata nel fondo crediti dubbia esigibilità. A seguito della Delibera di Giunta Regionale n. 64 del 23/02/2021 l'ARCEA ha avviato le azioni di recupero delle somme corrisposte in eccedenza ai Commissari/Direttori succedutesi nel tempo dall'08/08/2013 al 05/02/2021, i cui compensi non erano stati decurtati nella misura del 20%, così come previsto dalla normativa in materia di spending review di cui al comma 5 dell'art. 13 L.R. 69 del 27/12/2012. Sempre in ottemperanza a quanto disposto con la suddetta Delibera è stata ridotta la somma iscritta nel Bilancio di Previsione 2021 a titolo di trasferimenti regionali, per un importo pari ad € 207.744,28 corrispondente alle somme da recuperare e si è provveduto ad accantonare la relativa somma;
- Si è provveduto, inoltre, ad alimentare il "fondo contenzioso", costituito nell'esercizio 2020 ai sensi del principio contabile All. n. 4/2 al D.Lgs 118/2011, 5.2 lett. h).
- Si è provveduto, altresì, ad accantonare la somma complessiva di € 253.899,50 al fine di dare copertura alle indennità di risultato relative alle annualità 2014-2021 da corrispondere al Commissario/Direttore, in attesa di definizione delle procedure di valutazione da parte dell'Organo interno di valutazione OIV;
- Infine, si è provveduto ad accantonare nel "fondo spese legali" ai sensi del principio contabile All. n. 4/2 al D.Lgs 118/2011, 5.2 lett. g), la somma di € 44.279,18 destinata alla copertura di spese per incarichi a legali esterni, la cui esigibilità non è determinabile.

Variazione dei residui anni precedenti

La gestione dei residui di esercizi precedenti a seguito del riaccertamento ordinario deliberato con Decreto del Commissario Straordinario n. 130 del 24 Maggio 2023 ha comportato le seguenti variazioni:

VARIAZIONE RESIDUI				
	iniziali al 01/01/2022	Riscossi/pagati	inseriti nel rendiconto 2022	variazioni
Residui attivi	753.761,11	170.877,60	592.883,51	- 160.877,60
Residui passivi	5.536.574,86	4.278.430,26	1.224.766,14	- 4.311.808,72

Evoluzione del Fondo Pluriennale vincolato

Il Fondo pluriennale vincolato nasce dall'applicazione del principio della competenza finanziaria di cui all'[allegato 4/2](#) al [D.Lgs.118/2011](#) per rendere evidente al Consiglio Regionale la distanza temporale intercorrente tra l'acquisizione dei finanziamenti e l'effettivo impiego di tali risorse.

La composizione del FPV finale 31/12/2022 è la seguente:

FPV	01/01/2022	31/12/2022
FPV di parte corrente	€ 673.149,38	€ 590.081,17
FPV di parte capitale	€ 75.000,00	€ 30.283,48
Totale	€ 748.149,38	€ 620.364,65

Per quanto riguarda la composizione del fondo pluriennale al 31 dicembre 2022 si attesta che è costituito dalla parte corrente per un importo pari ad € 590.081,17 e dalla parte capitale pari ad € 30.283,48.

ANALISI DELLE PRINCIPALI POSTE

Trasferimenti correnti dello Stato

L'accertamento delle Entrate per Trasferimenti presenta il seguente andamento:

TRASFERIMENTI DALLO STATO E DA ALTRI ENTI			
	2020	2021	2022
Contributi e trasferimenti correnti dello Stato			
Contributi e trasferimenti correnti della Regione	3.000.000,00	3.092.255,72	3.300.000,00
Contributi e trasferimenti della Regione per funz. Delegate	5.559.566,87	12.603.033,49	313.047,55
Contr. e trasf. da parte di org. Comunitari e internaz.li	128.675,00	28.119,68	0,00
Contr. e trasf. correnti da altri enti del settore pubblico	854.954,44	837.205,32	855.420,28
Altri trasferimenti			
Totale	9.543.196,31	16.560.614,21	4.468.467,83

Per quanto riguarda i trasferimenti dello Stato e da altri enti sono costituiti principalmente dal contributo della Regione per il funzionamento dell'ente pari ad € 3.300.000,00, i rimborsi da parte del FEAGA destinati al funzionamento della struttura dell'ente pagatore sono pari a zero, i trasferimenti da parte di AGEA dei fondi relativi ai costi per la gestione dei fascicoli aziendali € 855.420,28 ed i trasferimenti della Regione Calabria per funzioni delegate (Misura 20 Psr Calabria 2014/2020) € 313.047,55.

Entrate

Extratributarie

Le entrate extratributarie accertate nell'anno 2022, presentano i seguenti scostamenti rispetto a quelle accertate nell'anno 2020 e nell'anno 2021:

	<i>Rendiconto 2020</i>	<i>Rendiconto 2021</i>	<i>Rendiconto 2022</i>
Interessi attivi	10.189,53	5.150,65	10.230,42
Rimborsi e proventi diversi	180.533,46	220.499,33	218.124,88
Eventuale rimborso somme da recuperare in applicazione art. 9 L.R. 22/2010		207.744,28	0,00
Totale entrate extratributarie	190.722,99	433.394,26	228.355,30

Spese correnti

La comparazione delle spese correnti, riclassificate per macroaggregati, impegnate negli ultimi due esercizi evidenzia:

Macroaggregati		rendiconto 2021	rendiconto 2022	variazione
101	redditi da lavoro dipendente	1.862.357,25	2.022.285,35	159.928,10
102	imposte e tasse a carico ente	114.327,15	142.442,96	28.115,81
103	acquisto beni e servizi	14.424.938,41	2.369.625,31	-12.055.313,10
104	trasferimenti correnti	704,31	0,00	-704,31
105	trasferimenti di tributi			
106	fondi perequativi			
107	interessi passivi			
108	altre spese per redditi di capitale			
109	rimborsi e poste correttive delle entrate			
110	altre spese correnti	13.309,35	9.745,04	-3.564,31
TOTALE		16.415.636,47	4.544.098,66	-11.871.537,81

ANALISI DELLA GESTIONE DEI RESIDUI

Il Revisore Unico ha verificato il rispetto dei principi e dei criteri di determinazione dei residui attivi e passivi disposti dagli articoli 179, 182, 189 e 190 del TUEL.

L'ente ha provveduto al riaccertamento ordinario dei residui attivi e passivi al 31/12/2022 come previsto dall'art. 228 del TUEL con Decreto del Commissario Straordinario n. 130 del 24/05/2023 munito del parere del revisore unico.

Con tale atto si è provveduto:

1. al riaccertamento dei residui attivi risultanti al 31/12/2022 pari ad € 729.700,27 mantenendo a residuo le entrate accertate ed esigibili al 31/12/2022 ma non incassate, per un totale di € 729.700,27;
2. al riaccertamento dei residui passivi risultanti al 31/12/2022 pari ad € 4.163.461,44 per come di seguito specificato:
 - mantenendo a residuo le spese impegnate ed esigibili al 31/12/2022 ma non pagate, per un totale di € 3.483.543,04;
 - cancellando residui passivi per un importo pari ad € 59.553,75 per debiti insussistenti/prescritti o impegni cui non corrispondono obbligazioni formalizzate;
 - reimputando all'esercizio 2023 le spese impegnate non esigibili al 31/12/2022 ed esigibili nel 2023, per un totale di € 620.364,65;

3. a determinare il Fondo Pluriennale Vincolato al 31/12/2022, da iscrivere nell'entrata dell'esercizio 2023, in un valore complessivo pari ad € 620.364,65 di cui € 30.283,48 per la parte capitale ed € 590.081,17 per la parte corrente;

E' stata, altresì, effettuata una ricognizione dei residui attivi e passivi non rientranti nel riaccertamento ordinario relativi a entrate e uscite per conto terzi e partite di giro, provvedendo al mantenimento di residui attivi per un importo pari ad € 3.036,57 e di residui passivi per un importo pari € 92.296,27.

Pertanto, che a seguito delle operazioni di riaccertamento ordinario e della ricognizione dei residui attivi e passivi non rientranti nel riaccertamento ordinario relativi a entrate e uscite per conto terzi e partite di giro:

- ✓ i residui attivi alla data del 31.12.2022 sono rideterminati complessivamente in € 729.700,27;
- ✓ i residui passivi alla data del 31.12.2022 sono rideterminati complessivamente in € 3.483.543,04.

CONTO ECONOMICO

Nel conto economico della gestione sono rilevati i componenti positivi e negativi secondo criteri di competenza economica così sintetizzati:

CONTO ECONOMICO		
		2021
A	componenti positivi della gestione	4.780.251,23
B	componenti negativi della gestione	4.538.902,72
	Risultato della gestione	241.348,51
C	Proventi ed oneri finanziari	
	proventi finanziari	10.230,42
	oneri finanziari	0,00
D	Rettifica di valore attività finanziarie	
	Rivalutazioni	0,00
	Svalutazioni	0,00
	Risultato della gestione operativa	251.578,93
E	proventi straordinari	45.215,21
E	oneri straordinari	21.925,89
	Risultato prima delle imposte	274.868,25
	IRAP	131.926,87
	Risultato d'esercizio	142.941,38

Il conto economico è stato formato sulla base del sistema contabile concomitante integrato con la contabilità finanziaria e con la rilevazione, con la tecnica della partita doppia delle scritture di assestamento e rettifica.

Nella predisposizione del conto economico sono stati rispettati i principi di competenza economica ed in particolare i criteri di valutazione e classificazione indicati nei punti da 4.1 a 4.36, del principio contabile applicato n.4/3.

Il revisore unico ritiene che l'equilibrio economico sia un obiettivo essenziale ai fini della funzionalità dell'ente. La tendenza al pareggio economico della gestione ordinaria deve essere pertanto considerata un obiettivo da perseguire. I proventi e gli oneri straordinari si riferiscono:

PROVENTI STRAORDINARI			
5.2.2	Insussistenze del passivo		
		5.2.2.01	Insussistenze del passivo
			€ 11.836,75
5.2.3	Sopravvenienze attive		
		5.2.3.01	Rimborsi di imposte
		5.2.3.99	Altre sopravvenienze attive
			€ 33.378,46
5.2.4	Plusvalenze		
		5.2.4.01	Plusvalenza da alienazione di beni materiali
		5.2.4.02	Plusvalenza da alienazione di Terreni e beni materiali non prodotti
		5.2.4.03	Plusvalenza da alienazione di beni immateriali
		5.2.4.04	Plusvalenze da alienazione di azioni e partecipazioni e conferimenti di capitale
		5.2.4.05	Plusvalenze da alienazione di quote di fondi comuni di investimento
		5.2.4.06	Plusvalenze da alienazione di titoli obbligazionari a breve termine
		5.2.4.07	Plusvalenze da alienazione di titoli obbligazionari a medio-lungo termine
5.2.9	Altri proventi straordinari		
		5.2.9.01	Entrate derivanti da conferimento immobili a fondi immobiliari
		5.2.9.02	Permessi di costruire
		5.2.9.99	Altri proventi straordinari n.a.c.
			TOTALE
			€ 45.215,21
ONERI STRAORDINARI			
5.1.1	Sopravvenienze passive		
		5.1.1.01	Arretrati al personale dipendente
		5.1.1.02	Arretrati per oneri per il personale in quiescenza: pensioni, pensioni integrative e altro
		5.1.1.03	Rimborsi
		5.1.1.99	Altre sopravvenienze passive
			€ 21.924,77
			- €
			- €
			€ 1.12
5.1.2	Insussistenze dell'attivo		
		5.1.2.01	Insussistenze dell'attivo
			- €
5.1.3	Trasferimenti in conto capitale		
		5.1.3.01	Trasferimenti in conto capitale per assunzione di debiti di amministrazioni pubbliche
		5.1.3.02	Trasferimenti in conto capitale per assunzione di debiti di Famiglie
		5.1.3.03	Trasferimenti in conto capitale per assunzione di debiti di imprese
		5.1.3.04	Trasferimenti in conto capitale per assunzione di debiti di Istituzioni sociali Private - ISP
		5.1.3.05	Trasferimenti in conto capitale per assunzione di debiti della UE e del Resto del Mondo
		5.1.3.11	Trasferimenti in conto capitale per escussione di garanzie senza rivalsa in favore di amministrazioni pubbliche
		5.1.3.12	Trasferimenti in conto capitale per escussione di garanzie senza rivalsa in favore di famiglie
		5.1.3.13	Trasferimenti in conto capitale per escussione di garanzie senza rivalsa in favore di imprese
		5.1.3.14	Trasferimenti in conto capitale per escussione di garanzie senza rivalsa in favore di ISP
		5.1.3.15	Trasferimenti in conto capitale per escussione di garanzie senza rivalsa in favore della UE e del Resto del Mondo
		5.1.3.16	Trasferimenti in conto capitale a titolo di ripiano disavanzi pregressi a amministrazioni pubbliche
		5.1.3.17	Trasferimenti in conto capitale a titolo di ripiano disavanzi pregressi a Famiglie
		5.1.3.18	Trasferimenti in conto capitale a titolo di ripiano disavanzi pregressi a Imprese
		5.1.3.19	Trasferimenti in conto capitale a titolo di ripiano disavanzi pregressi a Istituzioni sociali Private - ISP
		5.1.3.20	Trasferimenti in conto capitale a titolo di ripiano disavanzi pregressi alla UE e al Resto del Mondo
		5.1.3.21	Altri trasferimenti in conto capitale a amministrazioni pubbliche
		5.1.3.22	Altri trasferimenti in conto capitale a Famiglie
		5.1.3.23	Altri trasferimenti in conto capitale a Imprese
		5.1.3.24	Altri trasferimenti in conto capitale a Istituzioni sociali Private - ISP
		5.1.3.25	Altri trasferimenti in conto capitale alla UE e al Resto del Mondo
5.1.4	Minusvalenze		
		5.1.4.01	Minusvalenza da alienazione di beni materiali
		5.1.4.02	Minusvalenza da alienazione di Terreni e beni materiali non prodotti
		5.1.4.03	Minusvalenza da alienazione di beni immateriali
		5.1.4.04	Minusvalenze da alienazione di azioni e partecipazioni e conferimenti di capitale
		5.1.4.05	Minusvalenze da alienazione di quote di fondi comuni di investimento
		5.1.4.06	Minusvalenze da alienazione di titoli obbligazionari a breve termine
		5.1.4.07	Minusvalenze da alienazione di titoli obbligazionari a medio-lungo termine
5.1.9	Altri oneri straordinari		
		5.1.9.01	Altri oneri straordinari
			- €
			TOTALE
			€ 21.925,89

Ai fini della verifica della esatta correlazione tra i dati del conto del bilancio e i risultati economici è stato effettuato il seguente riscontro:

rilevazione nella voce *E .24 c.* del conto economico come “Insussistenze del passivo” dei residui precedenti all’esercizio 2022 eliminati in sede di riaccertamento ordinario (€ 33.378,46) e dell’utilizzo nel 2022 di una quota accantonata dell’avanzo relativa al fondo contenzioso e fondo spese legali (€ 11.836,75).

Chiarimenti su differenze residui attivi/crediti

Il totale dei crediti riportato nello stato patrimoniale è pari ad € 521.955,99. Il totale dei residui attivi al 31.12.2022 è invece pari ad € 729.700,27. La differenza è dovuta alla svalutazione del credito di € 207.744,28 relativo alle somme da recuperare corrisposte in eccedenza ai Commissari/Direttori succedutesi nel tempo dall’08/08/2013 al 05/02/2021, i cui compensi non erano stati decurtati nella misura del 20%, così come previsto dalla normativa in materia di spending review.

Chiarimenti su differenze impegni/costi

Rispetto al totale degli impegni registrati in contabilità finanziaria pari ad € 4.544.098,66 (al netto delle partite di giro e delle spese in conto capitale di cui al Titolo 2), si rilevano le seguenti differenze rispetto al totale dei costi, pari ad € 4.692.755,48, derivanti da scritture registrate in contabilità economico - patrimoniale in sede di chiusura dell’esercizio:

- Ammortamenti: € 46.707,58;
- Variazioni nelle rimanenze di materiale di cancelleria: € -178,52;
- Accantonamenti: € 102.126,64;
- Altre sopravvenienze passive: € 1,12.

Chiarimenti su differenze accertamenti/ricavi

La differenza tra gli importi accertati (al netto di partite di giro) pari ad € 4.707.413,44 e il totale dei ricavi pari ad € 4.835.696,86 ammonta ad € 128.283,42 derivante da scritture registrate in contabilità economico - patrimoniale in sede di chiusura dell’esercizio.

Tale differenza è dovuta:

- alla riduzione di € 83.068,21 del fondo pluriennale vincolato di parte corrente rispetto al precedente esercizio. Difatti il fondo pluriennale vincolato di parte corrente al 31/12/2022 risulta pari ad € 590.081,17 (registrato come risconto passivo), mentre il valore del fondo al termine dell'esercizio 2021 ammonta ad € 673.149,38;
- ad insussistenze del passivo, ovvero a residui precedenti all'esercizio 2022 eliminati in sede di riaccertamento ordinario (€ 33.378,46) e all'utilizzo nel 2022 di una quota accantonata dell'avanzo relativa al fondo contenzioso e al fondo spese legali (€ 11.836,75).

STATO PATRIMONIALE

L'ente ha provveduto sulla base del punto 9.1 del principio contabile applicato 4/3:

- a) La riclassificazione delle voci dello stato patrimoniale al 31/12/2022;
- b) All'applicazione dei nuovi criteri di valutazione dell'attivo e del passivo.

I prospetti riguardanti l'inventario e lo stato patrimoniale al 1° gennaio dell'esercizio di avvio della nuova contabilità, riclassificati e rivalutati, con l'indicazione delle differenze di rivalutazione, sono allegati al rendiconto e saranno oggetto di approvazione del Consiglio in sede di approvazione del rendiconto dell'esercizio di avvio della contabilità economico patrimoniale.

Nello stato patrimoniale sono rilevati gli elementi dell'attivo e del passivo, nonché le variazioni che gli elementi patrimoniali hanno subito per effetto della gestione.

I valori patrimoniali al 31/12/2022 e le variazioni rispetto all'anno precedente sono così rilevati:

	2021	2022	Differenze
A) Attività	7.293.729,43	5.390.860,67	-1.902.868,76
B) Passività	6.904.931,11	4.859.120,97	-2.045.810,14
C) Patrimonio Netto	388.798,32	531.739,70	142.941,38

Le immobilizzazioni iscritte nello stato patrimoniale sono state valutate in base ai criteri indicati nel punto 6.1 del principio contabile applicato 4/3 e i valori iscritti trovano corrispondenza con quanto riportato nelle scritture contabili.

Le immobilizzazioni sono costituite dagli elementi patrimoniali (materiali e immateriali) destinati ad essere utilizzati durevolmente dall'Agenzia. La condizione per poter iscrivere i beni patrimoniali materiali ed immateriali tra le immobilizzazioni è che si sia verificato l'effettivo passaggio del titolo di proprietà dei beni stessi entro la data di chiusura dell'esercizio (31 dicembre 2022). Le immobilizzazioni, ai sensi dell'articolo 2426 del codice civile, sono iscritte in bilancio distinte dai relativi fondi ammortamento. Il totale delle immobilizzazioni è pari ad € 364.575,55.

Immobilizzazioni immateriali

Le immobilizzazioni immateriali sono costituite da beni privi di tangibilità e consistenza fisica, atti a generare i loro effetti e benefici economici su un arco temporale pluriennale. Il criterio generale di iscrizione dei beni immateriali nell'attivo dello stato patrimoniale è quello del costo di acquisto al netto degli ammortamenti e delle svalutazioni.

Il valore delle immobilizzazioni immateriali al 31/12/2022 è pari ad € 279.276,32.

Immobilizzazioni materiali

La consistenza complessiva dei beni mobili dell'agenzia, al netto degli ammortamenti, è data dalla sommatoria del valore delle attrezzature, delle macchine per ufficio e hardware e dei mobili e arredi. Questa è riassunta nell'apposita Sezione del Conto del Patrimonio da cui emerge un valore finale dei beni mobili pari ad € 85.299,23.

Per le immobilizzazioni si è proceduto all'effettuazione degli ammortamenti per l'anno in corso che hanno implementato il valore dei Fondi Ammortamento. Il valore degli stessi è stato determinato, a seguito della quota dell'esercizio 2022, in € 562.323,36.

La determinazione delle quote di ammortamento, oltre che a fini prudenziali, permette di rispettare il principio della competenza economica, imputando a ciascun esercizio costi/oneri e ricavi/proventi di competenza.

Attivo Circolante

Rimanenze

Il valore iscritto fra le rimanenze si riferisce alla giacenza di materia di cancelleria al 31/12/2022, pari ad € 702,44.

Crediti

I crediti sono iscritti nello stato patrimoniale solo se corrispondenti a obbligazioni giuridiche perfezionate. Il totale dei crediti riportato nello stato patrimoniale è pari ad € 521.955,99. Il totale dei residui attivi al 31.12.2022 è invece pari ad € 729.700,27. La differenza è dovuta alla svalutazione del credito di € 207.744,28 relativo alle somme da recuperare corrisposte in eccedenza ai Commissari/Direttori succedutesi nel

tempo dall'08/08/2013 al 05/02/2021, i cui compensi non erano stati decurtati nella misura del 20%, così come previsto dalla normativa in materia di spending review.

I crediti sono iscritti al valore nominale, ricondotto al presumibile valore di realizzo.

Disponibilità liquide

È stata verificata la corrispondenza del saldo patrimoniale al 31/12/2022 delle disponibilità liquide con le risultanze del conto del tesoriere.

Le disponibilità liquide sono rappresentate dal saldo del conto presso l'Istituto Tesoriere al 31 dicembre 2022 ed ammontano ad € 4.503.626,69.

PASSIVO

Patrimonio netto

Il patrimonio netto è così suddiviso:

	PATRIMONIO NETTO	importo
I	Fondo di dotazione	292.760,39
II	Riserve	0,00
III	Risultato economico dell'esercizio	142.941,38
IV	Risultati economici di esercizi precedenti	96.037,93
V	Riserve negative per beni indisponibili	0,00
	TOTALE PATRIMONIO NETTO	531.739,70

Alla data di chiusura dell'esercizio il Patrimonio Netto è pari ad € 531.739,70. Esso si compone del Fondo di dotazione, del risultato economico dell'esercizio e dei risultati economici di esercizi precedenti.

Il "Fondo di dotazione" assume al 31 dicembre 2022 un valore pari a € 292.760,39. Esso rappresenta la parte indisponibile del patrimonio netto, a garanzia della struttura patrimoniale dell'ente.

I risultati economici di esercizi precedenti ammontano ad €. 96.037,93

Alla chiusura dell'esercizio 2022 si rileva un "Risultato economico" positivo pari ad € 142.941,38, scaturito dalla differenza tra costi e ricavi del conto economico.

Fondi per rischi ed oneri

Sono stanziamenti a copertura di passività potenziali il cui verificarsi è probabile o possibile. Tali passività sono valutate secondo stime basate su conoscenze e dati il più

oggettivi possibile, nel rispetto dei principi di prudenza e di rappresentazione veritiera e corretta della realtà.

Alla data di chiusura del bilancio risultano fondi pari ad € 785.496,76 destinati a coprire potenziali debiti.

Debiti

Sono valutati al loro valore nominale a seguito di obbligazioni giuridicamente perfezionate. Il totale dei debiti riportato nello stato patrimoniale, pari ad € 3.483.543,04 corrisponde al totale dei residui passivi al 31/12/2022.

Il totale dei debiti risulta così composto:

- Debiti verso fornitori: si rileva al 31/12/2022 un'elevata somma di tale tipologia di debiti, dovuta principalmente, così come risultante dall'operazione di riaccertamento dei residui, all'esistenza di un debito verso i CAA di € 1.966.278,75 per la gestione dei fascicoli aziendali (anni 2019, 2020 e 2021). Pur essendo esigibile al 31/12/2022 non si è provveduto entro l'anno al pagamento delle somme dovute per la necessità di concludere le relative verifiche tecniche e amministrative.

Secondariamente, un'ingente parte dei debiti verso fornitori deriva dai debiti per la fornitura dei servizi del sistema SIAN anni 2020, 2021 e 2022, pari ad € 635.756,41. Pur essendo esigibili al 31/12/2022 non si è provveduto entro l'anno al pagamento delle somme dovute per la necessità di concludere le verifiche tecniche e amministrative rispetto ai servizi prestati.

➤ Altri Debiti:

- *Debiti tributari*: tale tipologia accoglie i debiti per IRAP e per le ritenute erariali su redditi da lavoro dipendente, alcuni di essi riferiti a contributi su voci stipendiali del mese di dicembre 2022, pagati nel mese di gennaio 2023 con F24;
- *Debiti verso Istituti di previdenza e sicurezza sociale*: tale voce comprende debiti relativi a contributi obbligatori per il personale e debiti per ritenute previdenziali e assistenziali su redditi da lavoro dipendente, alcuni di essi riferiti a contributi su voci stipendiali del mese di dicembre 2022, pagati nel mese di gennaio 2023 con F24;
- *Altri*: tale tipologia comprende principalmente debiti verso ARSAC di €

180.000,00 derivante dalla sottoscrizione di Convenzione avente ad oggetto lo svolgimento di attività di controllo anno 2022 e anticipo anno 2023. Il debito verso ARSAC deriva dalla mancata rendicontazione, entro la fine dell'esercizio, delle attività svolte. Tale voce include inoltre il debito per il servizio di tesoreria (€ 52.578,64). Relativamente a tale servizio il mantenimento a residuo deriva dall'esigibilità della prestazione, resa nell'esercizio 2022, in attesa di emissione di fattura.

Alla chiusura del bilancio al 31/12/2022 non risultano debiti commerciali con scadenza oltre i 5 anni.

Ratei, risconti e contributi agli investimenti

Con l'operazione di riaccertamento dei residui sono stati reimputati all'esercizio 2023 le spese impegnate non esigibili al 31/12/2022 ed esigibili nel 2023, alimentando il Fondo Pluriennale Vincolato per un totale pari ad € 620.364,65 di cui € 30.283,48 per la parte capitale ed € 590.081,17 per la parte corrente, garantendo la copertura finanziaria degli impegni reimputati.

E' stato pertanto registrato il relativo risconto passivo per il valore corrispondente al FPV di parte corrente.

RELAZIONE DEL COMMISSARIO STRAORDINARIO AL RENDICONTO

Il Revisore Unico attesta che la relazione predisposta dal commissario straordinario è stata redatta conformemente a quanto previsto dall'articolo 231 del TUEL, secondo le modalità previste dall'art.11, comma 6 del d.lgs.118/2011.

Nella relazione sono illustrate le gestioni dell'ente, i criteri di valutazione utilizzati, nonché i fatti di rilievo verificatisi dopo la chiusura dell'esercizio.

IRREGOLARITA' NON SANATE, RILIEVI, CONSIDERAZIONI E PROPOSTE

In questa parte della relazione il revisore riporta, in base a quanto esposto in analisi nei punti precedenti, e sulla base delle verifiche di regolarità amministrativa e contabile effettuate durante l'esercizio, considerazioni, proposte e rilievi tendenti a conseguire efficienza ed economicità della gestione.

Il Revisore Unico rileva quanto segue:

- Si sollecita, la definizione dell'iter procedurale finalizzato al recupero dei maggiori compensi percepite dai Direttori e/ Commissari *ex lege* 69/2012 art. 13 c. V° cosiddetta "Spending Review" onde evitare la prescrizione degli stessi, per come già intimato dallo scrivente nella relazione sul rendiconto del 2021, oltre che sul bilancio di previsione del 19/07/2022;
- non sono stati regolarmente pagati i debiti scaduti V/CAA e V/SIAN, riferiti agli anni 2019-2020 e 2021 che, andavano onorati entro il 31.12.22; per cui, si invita Codesto Ente a provvedere ai pagamenti nei tempi previsti nei tempi indicati dalla normativa;
- si invita Codesto Ente a far rispettare gli accordi in convenzione con l'azienda ARSAC, in particolare la rendicontare andava ricevuta entro il 31.12.22, al fine di poter verificare la correttezza e provvedere anche alla tempestiva liquidazione dei pagamenti;
- si invita, Codesto Ente, a sollecitare l'Organo interno di valutazione (OIV) al fine di definire le procedure circa le indennità di risultato, relative alle annualità 2014-2020, da corrispondere al Commissario/Direttore;
- si ribadisce la necessità di costituire un fondo rischi per qualsivoglia evenienza;
- si evidenzia che il fondo rischi contenziosi per quanto rimpinguato, non risulta essere coerente con i debiti potenziali; di talchè, si invita codesto Ente a provvedere nel corso dell'anno 2023 e negli anni successivi ad incrementare il fondo nella misura indicata dalla normativa di riferimento onde evitare debiti potenziali per contenziosi fuori bilancio.

CONCLUSIONI

Tenuto conto di tutto quanto esposto, rilevato e proposto si attesta la corrispondenza del rendiconto alle risultanze della gestione e si esprime, dal punto di vista dell'equilibrio di bilancio, parere favorevole per l'approvazione del Rendiconto dell'esercizio finanziario 2022.

IL REVISORE UNICO
Dott. Vittorio Cerbini



REGIONE CALABRIA
Dipartimento Agricoltura, Risorse Agroalimentari - Forestazione

Al Dipartimento Bilancio, Finanze, Patrimonio e
Società Partecipate

Pec: dipartimento.bilancio@pec.regione.calabria.it

Oggetto: Istruttoria rendiconto di gestione ARCEA esercizio finanziario 2022, approvato con Decreto del Commissario Straordinario ARCEA n. 170 del 28/06/2023, recante “Approvazione Rendiconto della Gestione esercizio finanziario 2022”.

Parere del Dipartimento vigilante ex art. 57 L.R. n.8 del 04/02/2002.

Espletata l'istruttoria di competenza prevista dal comma 7 dell'art. 57 Legge Regionale n.8/2002 con riferimento al rendiconto di gestione in oggetto e preso atto del rispetto della normativa in materia di spending review, si comunica, per il seguito di competenza:

parere favorevole

al rendiconto di gestione ARCEA esercizio finanziario 2022, approvato con Decreto del Commissario Straordinario ARCEA n. 170 del 28/06/2023, recante “Approvazione Rendiconto della Gestione esercizio finanziario 2022”.

Si allega:

- decreto del Commissario Straordinario ARCEA n. 170 del 28/06/2023, recante “Approvazione Rendiconto della Gestione esercizio finanziario 2022”;
- Parere Comitato di Vigilanza ARCEA prot. n. 461656 del 19/10/2023;
- Nota ARCEA prot. n. 10659 del 13/11/2023 “Integrazione documentale rendiconto ARCEA 2022” assunta agli atti del Dipartimento Agricoltura con prot. n. 504104 del 14/11/2023.

Dott. Giacomo Giomazzo



GIACOMO
GIOMAZZO
REGIONE
CALABRIA
15.11.2023
10:37:52
UTC



REGIONE CALABRIA
DIPARTIMENTO N° 8
AGRICOLTURA E RISORSE AGROALIMENTARI

Comitato di Vigilanza ARCEA

Prot. Siar n. del

Al Dirigente Generale del Dipartimento
“Agricoltura e Risorse Agroalimentari”
dipartimento.agricoltura@pec.regione.calabria.it

OGGETTO: Decreto Commissario Straordinario Arcea n. 170 del 28.06.2023, recante oggetto: Approvazione *Rendiconto della Gestione esercizio finanziario 2022*” - Attività di controllo ex art. 16, comma 3, dello Statuto Arcea.

Premesso che:

- con comunicazione del 30.06.2023 il Commissario Straordinario di Arcea ha inviato al Dipartimento vigilante la nota prot. n. 6349 del 30.06.2023, con la quale è stato trasmesso il Rendiconto della Gestione dell’esercizio finanziario 2022, approvato con Decreto n. 170 del 28.06.2023, unitamente ai relativi allegati ed al verbale n. 4 del 30.06.2023 del Revisore dei Conti, per il rilascio del relativo parere previsto dall’art. 57 della L.R. 8/2002 ed il successivo inoltro al Dipartimento “Economia e Finanze” per i controlli ed il seguito di competenza;
- la sopradetta documentazione è stata inoltrata in data 28/9/2023 allo scrivente Comitato di Vigilanza Arcea per il controllo di cui all’art. 16, comma 3, dello Statuto Arcea, al fine di consentire alla Direzione Generale del Dipartimento vigilante l’adozione del parere positivo di propria competenza, come previsto dal comma 3 dell’art. 57 della L.R. n. 8/2002, a cura del competente Settore 4 del Dipartimento Agricoltura, Risorse Agroalimentari e Forestazione;
- allegati ed al verbale n. 41 del 30.09.2020 dell’Organo di Revisione dei Conti ARCEA, per il rilascio del relativo parere ai sensi dell’art. 57 della L.R. n. 8/2002 ed il successivo inoltro al Dipartimento “Economia e Finanze”;
- in data 05.10.2020 detta documentazione è stata inoltrata allo scrivente Comitato per il controllo di cui all’art. 16, comma 3, dello Statuto Arcea, al fine di consentire alla Direzione Generale del Dipartimento vigilante l’adozione del parere di competenza



Esaminata la documentazione contabile ed in particolare la “Relazione sul rendiconto 2012” (Verbale n. 4 del 30.06.2023) redatta dal Revisore Unico dei Conti di ARCEA;

Rilevato che, come riportato nella “Relazione sul rendiconto 2019” (Verbale n. 4 del 30.06.2023) del Revisore Unico dei Conti di ARCEA:


- *L’Agenzia ha proceduto al riaccertamento dei residui attivi e passivi ascendenti, alla fine dell’esercizio rispettivamente ad € 729.700,27 ed ad € 4.163.461,44;*
- *L’organo di revisione ha sollecitato opportunamente l’iter procedurale finalizzato al recupero dei maggiori compensi percepiti da Direttori e/o Commissari, ammontanti ad € 207.744,28 – tutti iscritti nel fondo crediti di dubbia esigibilità;*
- *Non sono stati onorati i debiti scaduti nei confronti dei CAA e SIAN , riferiti agli anni 2019-2020 e 2021 che, ad avviso di questa Commissione, incidono in misura rilevante sulla contabilizzazione dei residui passivi;*
- *Non sono stati rispettati gli accordi in convenzione con ARSAC;*
- *L’OIV non ha definito le procedure relativamente alle indennità di risultato del Commissario/Direttore per gli anni 2014- 2020 ed ha sollecitato la costituzione del fondo rischi e inoltre ha rilevato la insufficiente composizione del fondo rischi contenzioso.*

Ritenuto, di conseguenza:


- di condividere quanto affermato dallo stesso Revisore Unico dell’Agenzia, in ordine ai rilievi di cui sopra con particolare riferimento alla gestione dei residui e della costituzione dei fondi rischi che risultano carenti sia riguardo alla istituzione sia riguardo alla quantificazione (per quanto attiene a quello contenzioso atteso il volume dei procedimenti risultante anche dal sito dell’Agenzia) si esprime, pur rimarcando le criticità di cui sopra parere favorevole, relativamente al Rendiconto della Gestione ARCEA esercizio finanziario 2022, approvato con Decreto del Commissario straordinario n. 170 del 28.06.2023;

P.Q.M.

questo Comitato comunica l’esito del presente controllo, nei termini di cui sopra, al fine del prosieguo del procedimento di cui all’art 57, comma 3, della L.R. n. 8/2002 e ss.mm.ii.


MAURIZIO IORFIDA
REGIONE CALABRIA
19.10.2023
14:41:05 UTC

Ing. Maurizio Iorfida


GIUSEPPE PALMISANI
REGIONE CALABRIA
19.10.2023 14:50:05
UTC

Dott. Giuseppe Palmisani


Giovanni Pandullo
Regione Calabria
19.10.2023 18:30:07
GMT+00:00

Arch. Giovanni Pandullo

(Firmato digitalmente, conformemente al Reg. UE n. 910/2014 e IDAS e al CAD)

Dirigente Generale
Dipartimento Agricoltura, Risorse Agroalimentari - Forestazione
Dott. Giacomo Giovinazzo
Dipartimento.agricoltura@pec.regione.calabria.it

Oggetto: Integrazione documentazione Rendiconto Arcea 2022.

Si trasmette documentazione richiesta a integrazione – Rendiconto Arcea 2022.

Cordialità

Il Commissario Straordinario
Alberti Dr. Francesco





AGENZIA REGIONE CALABRIA per le EROGAZIONI IN AGRICOLTURA

ARCEA

Agenzia Regione Calabria per le Erogazioni in Agricoltura

ORGANO DI REVISIONE ECONOMICO – FINANZIARIA

Verbale n. 08/2023	Oggetto: Asseverazione – Adempimento L.145/2018 comma 859 – Stock del debito.
Data 13.11.2023	


L'anno duemilaventitrè, il giorno tredici del mese di Novembre, l'Organo di Revisione economico finanziario, si è riunito a seguito di documentazione pervenuta in pari data a mezzo mail, da parte del Dirigente Finanziario Dr. Giuseppe Arcidiacono al fine di verificare ed asseverare quanto all'oggetto,

Atteso che per l'anno finanziario 2022, come si evince dal portale della PCC che si allega alla presente, lo stock del debito scaduto e non pagato è pari a zero

ASSEVERA

L'insussistenza di una delle due condizioni previste dal comma 859 della legge 145/2018 e pertanto non si rende necessario la costituzione in bilancio del Fondo di garanzia debiti commerciali.

Il Revisore Unico





AGENZIA REGIONE CALABRIA per le EROGAZIONI IN AGRICOLTURA

Browser window showing the ARCEA website. The page title is "Stock dell'anno 2022".

Attenzione
L'importo da te inserito è più basso rispetto a quello calcolato, pertanto occorrerà allineare lo stock del debito

Aggiornato al 12/11/2023 ACCIONNA


Calcolato da PCC

Calcolato da PCC		Totale debito residuo e non pagato	
Importo scaduto e non pagato	0,00 €	Importo scaduto e non pagato	0,00 €
Tempo medio ponderato di pagamento	50 gg.	Tempo medio ponderato di ritardo	23 gg.
		Importo sconsigliato in base all'età medio	1,27 mln €

Scarica il tuo U.O. [SCARICA DITTAGLIO](#) [ALLINEA STOCK DEL DEBITO](#)

Tua comunicazione
Stock del debito commerciale residuo ai debiti e non pagati, per la mia U.O.?

SEZIONE A		SEZIONE B					
<p>Verifica indicatore di riduzione del debito commerciale residuo</p> <p>Totale documenti ricevuti esercizio 2020 2522</p> <p>Stock debito 31/12/2020 2522</p> <p>NO ACCANTONAMENTO: debito < 5% totale fatture esercizio 2020</p>	<p>Verifica indicatore ritardo annuale pagamenti</p> <p>Tempo medio ponderato di ritardo</p> <p>Percentuale accantonamento</p> <p>NO ACCANTONAMENTO: tempo medio ponderato di ritardo=0</p>						
<table border="1" style="width: 100%;"> <tr> <td style="width: 50%; text-align: right;">1.270.000,00 €</td> <td style="width: 50%; text-align: center;">-</td> </tr> <tr> <td style="text-align: right;">€</td> <td style="text-align: center;">-</td> </tr> </table>	1.270.000,00 €	-	€	-	<table border="1" style="width: 100%;"> <tr> <td style="width: 50%; text-align: center;">0,00%</td> <td style="width: 50%;"></td> </tr> </table>	0,00%	
1.270.000,00 €	-						
€	-						
0,00%							
<p>Istruzioni</p> <p>Compila la cella B4 con il totale dei documenti ricevuti nel corso dell'esercizio 2020.</p> <p>Compila la cella B5 con l'importo dello stock dei debiti residui e scaduti al 31/12/2020.</p> <p>Se l'importo dello stock al 31/12/2020 non è superiore al 5% dell'importo totale dei documenti ricevuti nel 2020 non è necessario procedere con l'</p> <p>Se l'importo dello stock al 31/12/2020 è superiore al 5% dell'importo totale dei documenti ricevuti nel 2020 compila la cella B7 con l'importo dello</p> <p>Se l'importo dello stock al 31/12/2020 non si è ridotto almeno del 10% rispetto all'importo dello stock al 31/12/2019 sarà necessario procedere co</p> <p>Se l'importo dello stock al 31/12/2020 si è ridotto almeno del 10% rispetto all'importo dello stock al 31/12/2019 compila la cella D4, inserendo il te</p> <p>Se il tempo medio di ritardo dei pagamenti è uguale a 0 non è necessario procedere con l'accantonamento al fondo di garanzia debiti commerciali</p> <p>Diversamente verrà indicata la percentuale di accantonamento.</p> <p>Se è indicata una percentuale di accantonamento compila la cella F4 inserendo l'importo degli stanziamenti della spesa per l'acquisto di beni e ser</p> <p>vincolo di destinazione).</p>							



ALLEGATO B (formato editabile)

.Contenimento della spesa Art. 6 comma 1 lett. b)

Denominazione Ente

	Anno	2014	2022 - consuntivo	Delta	Riduzione
Spese per relazioni pubbliche, convegni, mostre, pubblicità e rappresentanza		2.516,44	0,00	-2.516,44	100%
Spese per missioni		9.663,81	5.408,72	-4.255,09	44%
Spese per attività di formazione		19.750,78	4.590,00	-15.160,78	77%
Spese per acquisto di mobili e arredi		1.723,75	0,00	-1.723,75	100%
Spese per vigilanza diurna e notturna dei locali adibiti ad uffici		0,00	0,00	0,00	
Spese per canoni e utenze per la telefonia, la luce, l'acqua il gas e gli altri servizi		17.774,10	**		
Spese per manutenzione di mobili, acquisto e manutenzione di macchine e attrezzature;		0,00	0,00	0,00	
Spese varie non informatiche per il funzionamento degli uffici		0,00	0,00	0,00	
Spese per acquisto di stampati, registri, cancelleria e materiale vario per gli uffici		4.059,03	2.668,28	-1.390,75	34%
Spese per acquisto di libri, riviste, giornali ed altre pubblicazioni		530,64	0,00	-530,64	100%
Spese per pubblicazione di studi, ricerche, manifesti ed altri documenti		0,00	0,00	0,00	
Spese postali e telegrafiche		2.941,51	**		







Al Revisore Unico dell'ARCEA
Dott. Vittorio Cerbini

Oggetto: Indice di Tempestività dei Pagamenti (ITP) anno 2022

Ai fini del rilascio del parere sul Rendiconto della gestione ARCEA esercizio 2022, la sottoscritta Eleonora Valeriano comunica che per l'anno 2022 l'indice di tempestività dei pagamenti (ITP) è pari a 26,47 come risultante da stampa allegata estratta dal portale dedicato della Ragioneria Generale dello Stato.

Cordiali saluti.



linario
rti

Comitato Area RGS
Ticket di assistenza
PAO
Blablabla

FA Francesco Alberti

Consultazione ITP

Il servizio, in relazione alle fatture del proprio ente, consente la visualizzazione dell'indicatore di tempestività dei...

APRI TICKET

Ticket Aperti

Mostra di più

Filtra e scarica gli Indicatori di Tempestività Pagamenti

Hai bisogno di aiuto? [Leggi la guida](#) oppure [esplora gli elementi della pagina](#)

Consultazione ITP

Filtra per anno:

2022

Anno di pagamento	Trimestre di pagamento	ITP	Azioni
2022	-	26,47	SCARICA
2022	2022-4	24,58	SCARICA
2022	2022-3	43,14	SCARICA
2022	2022-2	29,44	SCARICA
2022	2022-1	11,33	SCARICA

5 Risultati

[CHIUDI](#)



Comma




Al Revisore Unico dell'ARCEA

Dott. Vittorio Cerbini

Oggetto: attestazione non esistenza debiti fuori bilancio al 31.12.2022

Ai fini del rilascio del parere sul Rendiconto della gestione ARCEA esercizio 2022, il sottoscritto Ing. Giuseppe Arcidiacono, dirigente del settore 1 "*Affari Generali, Sistema Informativo, UMA, Monitoraggio e Comunicazione*", attesta per il settore finanziario la non esistenza di debiti fuori bilancio al 31/12/2022.

Cordiali saluti.





Al Revisore Unico dell'ARCEA

Dott. Vittorio Cerbini

Oggetto: attestazione debiti fuori bilancio al 31.12.2022

Ai fini del rilascio del parere sul Rendiconto della gestione ARCEA esercizio 2021, la sottoscritta Avv. Stefania Domenica Polimeni, dirigente del settore 3 "Contabilizzazione, Ufficio Contenzioso Comunitario, Personale, attesta per il settore legale la non esistenza di debiti fuori bilancio al 31/12/2022 al di fuori di quelli per i quali è stata avviata la procedura per il riconoscimento degli stessi.

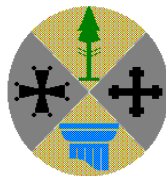
Cordiali saluti

[Redacted signature area]

Il [Redacted name] rio



[Redacted signature area]



REGIONE CALABRIA

Dipartimento Economia e Finanze

Settore Controllo contabile bilanci e rendiconti Enti Strumentali, Aziende, Agenzie, Fondazioni, Società

Istruttoria sul rendiconto di gestione esercizio finanziario 2022
ai sensi dell'articolo 57, comma 7 della legge regionale 4 febbraio 2002, n. 8

Agenzia Regione Calabria per le Erogazioni in Agricoltura (ARCEA)

Premessa

L'articolo 57 della legge regionale 4 febbraio 2002, n. 8, comma 7, dispone che i rendiconti degli Enti, delle Aziende e delle Agenzie regionali vengano trasmessi ai rispettivi dipartimenti della Giunta regionale competenti per materia che, previa istruttoria conclusa con parere favorevole, li inviano al dipartimento Bilancio, Finanze e Patrimonio (oggi Economia e Finanze) per la definitiva istruttoria di propria competenza. La Giunta trasmette i rendiconti al Consiglio Regionale per l'approvazione.

La presente istruttoria mira ad analizzare le risultanze della *contabilità finanziaria* contenute nel rendiconto per l'esercizio 2022 dell'Agenzia Regione Calabria per le Erogazioni in Agricoltura (ARCEA), istituita ai sensi della legge regionale 8 luglio 2002, n. 24.

L'ultima parte della presente istruttoria analizza le risultanze della *contabilità economico-patrimoniale* di ARCEA che rileva i costi/oneri e i ricavi/proventi derivanti dalle transazioni poste in essere dall'Ente nel corso dell'esercizio 2022.

Istruttoria rendiconto esercizio finanziario 2022

Premesso che

- con decreto n. 130 del 24.05.2023 il Commissario Straordinario di ARCEA ha approvato il riaccertamento ordinario dei residui quale operazione propedeutica alla corretta determinazione delle risultanze contabili al 31.12.2022 da riportare nel relativo rendiconto di gestione e con verbale n. 3 del 24.05.2023 il Revisore Unico dei Conti ha espresso parere favorevole all'approvazione della procedura;
- con decreto n. 170 del 28 giugno 2023 il Commissario Straordinario dell'Ente ha approvato il rendiconto di gestione relativo all'esercizio 2022 dell'ARCEA;
- con verbale n. 4 del 30 giugno 2023 il Revisore Unico dei Conti, ha espresso parere favorevole all'approvazione del rendiconto di gestione relativo all'esercizio 2022 dell'ARCEA;
- con nota prot. n. 505595 del 15 novembre 2023 il Dipartimento Agricoltura e Risorse Agroalimentari, che esercita la vigilanza sulle attività dell'Ente, ha trasmesso, ai sensi dell'articolo 57, comma 7, della legge regionale 4 febbraio 2002, n. 8, l'istruttoria di propria competenza esprimendo favorevole all'approvazione del rendiconto sulla gestione per l'esercizio 2022 dell'ARCEA allegando il parere del Comitato di Vigilanza ARCEA prot. n. 461656 del 19.10.2023;

Rilevato che le risultanze contabili della presente istruttoria fanno riferimento esclusivamente alla gestione ordinaria considerato che, sulla base dell'articolo 14 del vigente Statuto dell'ARCEA, nonché del Regolamento dell'Agenzia inerente, tra l'altro, gli aspetti organizzativi e contabili, viene affermata la netta separazione tra la gestione finanziaria dell'ARCEA, quale organismo pagatore e l'attività gestoria della stessa relativa al suo funzionamento; a riguardo l'articolo 20, comma 2, del suddetto regolamento recita *“La contabilità relativa ad aiuti, premi e contributi comunitari e nazionali cofinanziati è formulata in termini finanziari di sola cassa. La gestione registra unicamente i movimenti finanziari relativi alle entrate e alle spese delle diverse tipologie di aiuto. Questa gestione è nettamente distinta e separata da quella inerente il funzionamento dell'Agenzia”*;

Tenuto conto che le competenze del Dipartimento Economia e Finanze riguardano esclusivamente gli aspetti contabili e che ogni ulteriore ed eventuale verifica in ordine all'attività gestoria dell'Ente non potrà che essere effettuata nelle dovute sedi dal Dipartimento competente per materia (Agricoltura e Risorse Agroalimentari), che esercita la vigilanza sulle attività dell'ARCEA;

Considerato che sono stati esaminati il Conto del bilancio, lo Stato Patrimoniale e il Conto Economico, da cui si evincono le necessarie corrispondenze delle risultanze economico-patrimoniali, con la consistenza dei residui attivi e passivi e il saldo di cassa dell'esercizio 2022;

Tutto ciò premesso, si riporta, di seguito, l'esito delle verifiche sopra elencate, rispetto a quanto riportato nel rendiconto di gestione 2022 di ARCEA, mediante l'elaborazione di prospetti riepilogativi che evidenziano la sussistenza di:

- corrispondenze in conto residui e conto competenza tra i risultati finali dell'esercizio 2021 e gli iniziali del 2022;
- allineamento tra la gestione finanziaria e le risultanze del conto del tesoriere;
- quadratura tra impegni e accertamenti registrati nelle partite di giro;
- correttezza formale della determinazione del Fondo Pluriennale Vincolato, di parte corrente e capitale, e del risultato di amministrazione.

TITOLI DI ENTRATA	RESIDUI ATTIVI FINALI DA RENDICONTO 2021	RESIDUI ATTIVI INIZIALI DA RENDICONTO 2022	RESIDUI DA RESIDUO	ELIMINAZIONE RESIDUI DA RESIDUO	RESIDUI DA RESIDUO FINALI AL 31/12/2022	RESIDUI DA COMPETENZA	TOTALE RESIDUI ATTIVI FINALI RENDICONTO 2022	ACCERTATO	REVERSALI C/RESIDUI	REVERSALI C/COMPETENZA	TOTALE REVERSALI ANNO 2022	CONTO DEL TESORIERE TOTALE INCASSI
TIT. I* - Entrate correnti di natura tributaria e contributiva	€ 0,00	€ 0,00	€ 0,00	€ 0,00	€ 0,00	€ 0,00	€ 0,00	€ 0,00	€ 0,00	€ 0,00	€ 0,00	€ 0,00
TIT. II* - Trasferimenti correnti	€ 283.059,76	€ 283.059,76	€ 283.059,76	€ 0,00	€ 283.059,76	€ 0,00	€ 283.059,76	€ 4.468.467,83	€ 0,00	€ 4.468.467,83	€ 4.468.467,83	€ 4.468.467,83
TIT. III* - Entrate extratributarie	€ 467.664,78	€ 467.664,78	€ 309.787,18	€ 0,00	€ 309.787,18	€ 138.816,76	€ 443.603,94	€ 238.945,61	€ 157.877,60	€ 105.128,85	€ 263.006,45	€ 263.006,45
TIT. IV* - Entrate in conto capitale	€ 0,00	€ 0,00	€ 0,00	€ 0,00	€ 0,00	€ 0,00	€ 0,00	€ 0,00	€ 0,00	€ 0,00	€ 0,00	€ 0,00
TIT. V* - Entrate da riduzione di attività finanziarie	€ 0,00	€ 0,00	€ 0,00	€ 0,00	€ 0,00	€ 0,00	€ 0,00	€ 0,00	€ 0,00	€ 0,00	€ 0,00	€ 0,00
TIT. VI* - Accensione di prestiti	€ 0,00	€ 0,00	€ 0,00	€ 0,00	€ 0,00	€ 0,00	€ 0,00	€ 0,00	€ 0,00	€ 0,00	€ 0,00	€ 0,00
TIT. VII* - Anticipazioni da Istituto Tesoriere/Cassiere	€ 0,00	€ 0,00	€ 0,00	€ 0,00	€ 0,00	€ 0,00	€ 0,00	€ 0,00	€ 0,00	€ 0,00	€ 0,00	€ 0,00
TIT. IX* - Entrate per conto di terzi e partite di giro	€ 3.036,57	€ 3.036,57	€ 36,57	€ 0,00	€ 36,57	€ 3.000,00	€ 3.036,57	€ 20.859.532,80	€ 3.000,00	€ 20.859.532,80	€ 20.859.532,80	€ 20.859.532,80
TOTALE	€ 753.761,11	€ 753.761,11	€ 592.883,51	€ 0,00	€ 592.883,51	€ 138.816,76	€ 729.700,27	€ 25.566.946,24	€ 160.877,60	€ 25.430.129,48	€ 25.591.007,08	€ 25.591.007,08

TITOLI DI SPESA	RESIDUI PASSIVI FINALI DA RENDICONTO 2021	RESIDUI PASSIVI INIZIALI DA RENDICONTO 2022	RESIDUI DA RESIDUO	ELIMINAZIONE RESIDUI DA RESIDUO	RESIDUI DA RESIDUO FINALI AL 31/12/2022	RESIDUI DA COMPETENZA	TOTALE RESIDUI PASSIVI FINALI RENDICONTO 2022	IMPEGNATO	MANDATI C/RESIDUI	MANDATI C/COMPETENZA	TOTALE MANDATI ANNO 2022	CONTO DEL TESORIERE TOTALE PAGAMENTI
Tit. I* - Spese correnti	€ 5.246.987,38	€ 5.246.987,38	€ 1.247.235,91	€ 32.496,01	€ 1.214.739,90	€ 2.033.266,32	€ 3.248.006,22	€ 4.544.098,66	€ 3.999.751,47	€ 2.510.832,34	€ 6.510.583,81	€ 6.510.583,81
Tit. II* - Spese in conto capitale	€ 23.102,88	€ 23.102,88	€ 10.882,45	€ 882,45	€ 10.000,00	€ 133.240,55	€ 143.240,55	€ 137.007,56	€ 12.220,43	€ 3.767,01	€ 15.987,44	€ 15.987,44
Tit. III* - Spese per incremento di attività finanziarie	€ 0,00	€ 0,00	€ 0,00	€ 0,00	€ 0,00	€ 0,00	€ 0,00	€ 0,00	€ 0,00	€ 0,00	€ 0,00	€ 0,00
Tit. IV* - Rimborso di prestiti	€ 0,00	€ 0,00	€ 0,00	€ 0,00	€ 0,00	€ 0,00	€ 0,00	€ 0,00	€ 0,00	€ 0,00	€ 0,00	€ 0,00
Tit. V* - Chiusura anticipazioni ricevute da Istituto Tesoriere - Cassiere	€ 0,00	€ 0,00	€ 0,00	€ 0,00	€ 0,00	€ 0,00	€ 0,00	€ 0,00	€ 0,00	€ 0,00	€ 0,00	€ 0,00
Tit. VII* - Spese per conto di terzi e partite di giro	€ 266.484,60	€ 266.484,60	€ 26,24	€ 0,00	€ 26,24	€ 92.270,03	€ 92.296,27	€ 20.859.532,80	€ 266.458,36	€ 20.767.262,77	€ 21.033.721,13	€ 21.033.721,13
TOTALE	€ 5.536.574,86	€ 5.536.574,86	€ 1.258.144,60	€ 33.378,46	€ 1.224.766,14	€ 2.258.776,90	€ 3.483.543,04	€ 25.540.639,02	€ 4.278.430,26	€ 23.281.862,12	€ 27.560.292,38	€ 27.560.292,38

Fonte: Sistema di Contabilità COEC

In particolare, per come evidenziato nella sopra esposta tabella, è stata verificata la determinazione dei residui attivi e passivi al 31.12.2022, con particolare attenzione all'esatta corrispondenza tra i dati finali al 31.12.2021 e i dati iniziali all'1.01.2022.

Nello specifico partendo da un saldo iniziale all'1.01.2022, pari a € 753.761,11, per i residui attivi ed € 5.536.574,86 per i residui passivi, in conseguenza delle variazioni verificatesi nel corso della gestione 2022, nonché a seguito dell'iscrizione dei residui di nuova formazione, ammontanti rispettivamente ad € 136.816,76 per i residui attivi e ad € 2.258.776,90 per i residui passivi, è stata determinata la consistenza finale, della gestione in conto residui, al 31.12.2022, complessivamente in € 729.700,27 per i residui attivi ed € 3.483.543,04 per quelli passivi.

Si rileva, inoltre, la piena corrispondenza della gestione di cassa in termini di mandati e ordinativi d'incasso emessi dall'Ente rispetto alle registrazioni presenti nel Conto del Tesoriere, con un saldo di cassa che presenta un valore iniziale all'1.01.2022 pari a € 6.472.911,99 e una consistenza finale al 31.12.2022 di € 4.503.626,69.

In particolare, si rilevano pagamenti in conto residui per € 4.287.430,26 e in conto competenza per € 23.281.862,12 per un totale pari a € 27.560.292,38; con riferimento agli incassi risultano emessi ordinativi, rispettivamente, per € 160.877,60 in conto residui ed € 25.430.129,48 in conto competenza per un totale pari a € 25.591.007,08.

Fondo Pluriennale Vincolato (FPV)

Con riferimento alla verifica della determinazione del Fondo Pluriennale Vincolato (FPV) alla data del 31.12.2022 si evidenziano, di seguito, i valori rilevati nel FPV, sia per la parte relativa alle spese correnti che per la parte relativa alle spese in conto capitale, specificando, inoltre, le quote del fondo originate dai valori in conto residui rispetto a quelli appostati nella competenza:

	DESCRIZIONE	Segno	QUOTA RESIDUI	QUOTA COMPETENZA
	FPV al 01/01/2022		€ 748.149,38	
A	Impegni finanziati nell'esercizio 2022 dal FPV, per come reimputati da prospetto 5/1 e da riaccertamenti ordinari, al netto di economie e reimputazioni agli esercizi successivi al 2022.	(-)	€ 330.950,17	
B	Impegni assunti in esercizi precedenti al 2022 e reimputati a seguito del riaccertamento ordinario dei residui prima al 2022e, successivamente, al 2023 o esercizi successivi a quest'ultimo.	(+)	€ 415.480,10	
C	Economie su impegni finanziati da FPV.	(-)	€ 1.719,11	
	Impegni assunti nel corso del 2022 e imputati a FPV.	(+)		€ 0,00
	Impegni assunti nel 2022 e reimputati in seguito al riaccertamento ordinario dei residui al 2023 ed esercizi successivi a quest'ultimo.	(+)		€ 204.884,55
	SUB – TOTALI		€ 415.480,10	€ 204.884,55
	TOTALE FPV AL 31/12/2022		€ 620.364,65	
	Di cui Spese Correnti		€ 590.081,17	
	Di cui Spese in Conto Capitale		€ 30.283,48	

Fonte: Sistema di Contabilità COEC

Con riferimento ai suddetti valori occorre fare delle precisazioni circa la formazione del Fondo Pluriennale Vincolato, rilevando, in primo luogo, come lo stesso sia la diretta conseguenza dell'applicazione del principio della competenza finanziaria potenziata.

Nello specifico il Fondo Pluriennale Vincolato viene istituito per rappresentare contabilmente la copertura finanziaria - costituita da entrate accertate e imputate nel corso del medesimo esercizio in cui è registrato l'impegno - di quelle spese che, in base al suddetto principio, vengono impegnate nel corso dell'esercizio e imputate agli esercizi successivi.

Il fondo in questione, dunque, evidenzia la distanza temporale intercorrente tra l'acquisizione delle risorse e il loro effettivo impiego.

Ciò posto, occorre evidenziare che, in occasione della procedura di riaccertamento ordinario dei residui, a partire dall'esercizio 2015, a seguito delle reimputazioni dei residui passivi, il fondo si

costituisca sempre, con la sola eccezione del caso in cui, a fronte della reimputazione della spesa, si proceda a reimputare anche un'entrata correlata.

Al fine di dare attuazione al principio contabile applicato concernente la contabilità finanziaria, di cui all'allegato 4/2 del decreto legislativo 23 giugno 2011, n.118, l'ARCEA ha provveduto al riaccertamento dei residui attivi e passivi, verificando, ai fini del rendiconto, le ragioni del loro mantenimento.

Sulla base di quanto attestato dall'Ente in questione, giusto decreto del Commissario Straordinario n. 130 del 24.05.2023, emergerebbe che:

- è stata condotta un'analisi dei valori degli accertamenti di entrata e degli impegni di spesa, sulla base dell'articolo 3, comma 4 decreto legislativo 23 giugno 2011, n.118 e del principio contabile concernente la contabilità finanziaria di cui all'allegato 4/2 al medesimo decreto;
- i residui attivi e passivi sono stati riaccertati sulla base del principio della competenza finanziaria, provvedendo alla cancellazione e conseguente reimputazione rispettivamente di spese già impegnate o di entrate già accertate, ma non esigibili al 31.12.2022;
- è stato rideterminato il Fondo Pluriennale Vincolato, per un importo pari ad € 620.364,65.

Di seguito si riporta una tabella in cui sono esposti i residui passivi dell'Ente che, per come definiti nella procedura di riaccertamento ordinario dei residui, sono stati reimputati e, in quanto tali, hanno alimentato il FPV.

La tabella consente di evidenziare che il FPV, alla data del 31.12.2022, risulta formalmente coincidente con quello determinato dall'Ente, presentando un ammontare complessivo pari ad € 620.364,65 di cui € 590.081,17 per spese di parte corrente ed euro 30.283,48 per spese di parte capitale.



ANNO IMPEGNO	NUMERO IMPEGNO	TITOLO	ESERCIZIO REIMPUTAZIONE	NUMERO IMPEGNO A SEGUITO REIMPUTAZIONE	IMPORTO DIFFERITO	IMPORTO DIFFERITO CONTESTUALMENTE AD UN CORRELATO	FPV TOTALE AL 31/12/2022	FPV AL 31/12/2022 PARTE CORRENTE	FPV AL 31/12/2022 PARTE CAPITALE
2022	35	1	2023	157	€ 1.678,40	€ 0,00	€ 1.678,40	€ 1.678,40	€ 0,00
2022	41	1	2023	158	€ 1.823,90	€ 0,00	€ 1.823,90	€ 1.823,90	€ 0,00
2022	68	1	2023	159	€ 1.521,90	€ 0,00	€ 1.521,90	€ 1.521,90	€ 0,00
2022	69	1	2023	160	€ 1.258,00	€ 0,00	€ 1.258,00	€ 1.258,00	€ 0,00
2022	70	1	2023	161	€ 1.349,50	€ 0,00	€ 1.349,50	€ 1.349,50	€ 0,00
2022	76	1	2023	162	€ 8.550,00	€ 0,00	€ 8.550,00	€ 8.550,00	€ 0,00
2022	95	1	2023	163	€ 2.959,96	€ 0,00	€ 2.959,96	€ 2.959,96	€ 0,00
2022	114	1	2023	164	€ 2.990,00	€ 0,00	€ 2.990,00	€ 2.990,00	€ 0,00
2022	115	1	2023	165	€ 598,00	€ 0,00	€ 598,00	€ 598,00	€ 0,00
2022	126	1	2023	166	€ 2.705,40	€ 0,00	€ 2.705,40	€ 2.705,40	€ 0,00
2022	128	1	2023	167	€ 897,00	€ 0,00	€ 897,00	€ 897,00	€ 0,00
2022	129	1	2023	168	€ 897,00	€ 0,00	€ 897,00	€ 897,00	€ 0,00
2022	130	1	2023	169	€ 897,00	€ 0,00	€ 897,00	€ 897,00	€ 0,00
2022	131	1	2023	170	€ 897,00	€ 0,00	€ 897,00	€ 897,00	€ 0,00
2022	132	1	2023	171	€ 2.990,00	€ 0,00	€ 2.990,00	€ 2.990,00	€ 0,00
2022	136	1	2023	172	€ 1.495,00	€ 0,00	€ 1.495,00	€ 1.495,00	€ 0,00
2022	141	1	2023	173	€ 3.600,00	€ 0,00	€ 3.600,00	€ 3.600,00	€ 0,00
2022	142	1	2023	174	€ 856,80	€ 0,00	€ 856,80	€ 856,80	€ 0,00
2022	143	1	2023	175	€ 157,23	€ 0,00	€ 157,23	€ 157,23	€ 0,00
2022	144	1	2023	176	€ 1.823,90	€ 0,00	€ 1.823,90	€ 1.823,90	€ 0,00
2022	145	1	2023	177	€ 1.495,00	€ 0,00	€ 1.495,00	€ 1.495,00	€ 0,00
2022	146	1	2023	178	€ 1.794,00	€ 0,00	€ 1.794,00	€ 1.794,00	€ 0,00
2022	147	1	2023	179	€ 2.188,68	€ 0,00	€ 2.188,68	€ 2.188,68	€ 0,00
2022	148	1	2023	180	€ 2.188,68	€ 0,00	€ 2.188,68	€ 2.188,68	€ 0,00
2022	149	1	2023	181	€ 2.990,00	€ 0,00	€ 2.990,00	€ 2.990,00	€ 0,00
2022	150	1	2023	182	€ 2.990,00	€ 0,00	€ 2.990,00	€ 2.990,00	€ 0,00
2022	151	1	2023	183	€ 41.711,79	€ 0,00	€ 41.711,79	€ 41.711,79	€ 0,00
2022	152	1	2023	184	€ 14.475,25	€ 0,00	€ 14.475,25	€ 14.475,25	€ 0,00
2022	153	1	2023	185	€ 3.061,87	€ 0,00	€ 3.061,87	€ 3.061,87	€ 0,00
2022	156	1	2023	186	€ 1.495,00	€ 0,00	€ 1.495,00	€ 1.495,00	€ 0,00
2022	157	1	2023	187	€ 6.344,00	€ 0,00	€ 6.344,00	€ 6.344,00	€ 0,00
2022	158	1	2023	188	€ 1.495,00	€ 0,00	€ 1.495,00	€ 1.495,00	€ 0,00
2022	160	1	2023	189	€ 1.495,00	€ 0,00	€ 1.495,00	€ 1.495,00	€ 0,00
2022	161	1	2023	190	€ 3.172,00	€ 0,00	€ 3.172,00	€ 3.172,00	€ 0,00
2022	163	1	2023	191	€ 1.823,90	€ 0,00	€ 1.823,90	€ 1.823,90	€ 0,00
2022	164	1	2023	192	€ 3.647,80	€ 0,00	€ 3.647,80	€ 3.647,80	€ 0,00
2022	165	1	2023	193	€ 3.647,80	€ 0,00	€ 3.647,80	€ 3.647,80	€ 0,00
2022	166	1	2023	194	€ 3.647,80	€ 0,00	€ 3.647,80	€ 3.647,80	€ 0,00
2022	167	1	2023	195	€ 3.647,80	€ 0,00	€ 3.647,80	€ 3.647,80	€ 0,00
2022	168	1	2023	196	€ 3.647,80	€ 0,00	€ 3.647,80	€ 3.647,80	€ 0,00
2022	169	1	2023	197	€ 1.495,00	€ 0,00	€ 1.495,00	€ 1.495,00	€ 0,00
2022	173	1	2023	198	€ 3.647,80	€ 0,00	€ 3.647,80	€ 3.647,80	€ 0,00
2022	174	1	2023	199	€ 3.647,80	€ 0,00	€ 3.647,80	€ 3.647,80	€ 0,00
2022	175	1	2023	200	€ 1.823,90	€ 0,00	€ 1.823,90	€ 1.823,90	€ 0,00
2022	176	1	2023	201	€ 2.918,24	€ 0,00	€ 2.918,24	€ 2.918,24	€ 0,00
2022	177	1	2023	202	€ 2.990,00	€ 0,00	€ 2.990,00	€ 2.990,00	€ 0,00
2022	178	1	2023	203	€ 50.000,00	€ 0,00	€ 50.000,00	€ 50.000,00	€ 0,00
2022	180	1	2023	204	€ 1.744,60	€ 0,00	€ 1.744,60	€ 1.744,60	€ 0,00
2022	181	1	2023	205	€ 1.395,68	€ 0,00	€ 1.395,68	€ 1.395,68	€ 0,00
2022	182	1	2023	206	€ 1.395,68	€ 0,00	€ 1.395,68	€ 1.395,68	€ 0,00
2022	183	1	2023	207	€ 2.990,41	€ 0,00	€ 2.990,41	€ 2.990,41	€ 0,00
2022	184	1	2023	208	€ 28.411,39	€ 0,00	€ 28.411,39	€ 28.411,39	€ 0,00
2022	185	1	2023	209	€ 2.093,52	€ 0,00	€ 2.093,52	€ 2.093,52	€ 0,00
2022	186	1	2023	210	€ 2.918,24	€ 0,00	€ 2.918,24	€ 2.918,24	€ 0,00
2022	187	1	2023	211	€ 2.918,24	€ 0,00	€ 2.918,24	€ 2.918,24	€ 0,00
2022	188	1	2023	212	€ 2.918,24	€ 0,00	€ 2.918,24	€ 2.918,24	€ 0,00
2022	189	1	2023	213	€ 2.188,68	€ 0,00	€ 2.188,68	€ 2.188,68	€ 0,00
2022	190	1	2023	214	€ 4.877,36	€ 0,00	€ 4.877,36	€ 4.877,36	€ 0,00
2022	191	1	2023	215	€ 2.583,36	€ 0,00	€ 2.583,36	€ 2.583,36	€ 0,00
2022	192	1	2023	216	€ 807,36	€ 0,00	€ 807,36	€ 807,36	€ 0,00
2022	193	1	2023	217	€ 2.918,24	€ 0,00	€ 2.918,24	€ 2.918,24	€ 0,00
2022	198	1	2023	218	€ 1.495,00	€ 0,00	€ 1.495,00	€ 1.495,00	€ 0,00
2022	199	1	2023	219	€ 1.823,90	€ 0,00	€ 1.823,90	€ 1.823,90	€ 0,00
2022	204	1	2023	220	€ 1.495,00	€ 0,00	€ 1.495,00	€ 1.495,00	€ 0,00
2022	210	1	2023	221	€ 729,56	€ 0,00	€ 729,56	€ 729,56	€ 0,00
2022	211	1	2023	222	€ 1.495,00	€ 0,00	€ 1.495,00	€ 1.495,00	€ 0,00
2022	212	1	2023	223	€ 2.188,68	€ 0,00	€ 2.188,68	€ 2.188,68	€ 0,00
2022	213	1	2023	224	€ 1.794,00	€ 0,00	€ 1.794,00	€ 1.794,00	€ 0,00
2022	214	1	2023	225	€ 2.061,80	€ 0,00	€ 2.061,80	€ 2.061,80	€ 0,00
2022	216	1	2023	226	€ 1.823,90	€ 0,00	€ 1.823,90	€ 1.823,90	€ 0,00
2022	219	1	2023	227	€ 47.653,82	€ 0,00	€ 47.653,82	€ 47.653,82	€ 0,00
2022	220	1	2023	228	€ 15.522,65	€ 0,00	€ 15.522,65	€ 15.522,65	€ 0,00
2022	221	1	2023	229	€ 3.707,90	€ 0,00	€ 3.707,90	€ 3.707,90	€ 0,00
2022	222	1	2023	230	€ 23.360,00	€ 0,00	€ 23.360,00	€ 23.360,00	€ 0,00
2022	223	1	2023	231	€ 5.065,61	€ 0,00	€ 5.065,61	€ 5.065,61	€ 0,00
2022	224	1	2023	232	€ 2.286,26	€ 0,00	€ 2.286,26	€ 2.286,26	€ 0,00
2022	225	1	2023	233	€ 3.600,00	€ 0,00	€ 3.600,00	€ 3.600,00	€ 0,00
2022	226	1	2023	234	€ 856,00	€ 0,00	€ 856,00	€ 856,00	€ 0,00
2022	227	1	2023	235	€ 310,00	€ 0,00	€ 310,00	€ 310,00	€ 0,00
2022	228	1	2023	236	€ 598,00	€ 0,00	€ 598,00	€ 598,00	€ 0,00
2022	229	1	2023	237	€ 2.990,00	€ 0,00	€ 2.990,00	€ 2.990,00	€ 0,00
2022	231	1	2023	238	€ 2.990,00	€ 0,00	€ 2.990,00	€ 2.990,00	€ 0,00
2022	232	1	2023	239	€ 1.495,00	€ 0,00	€ 1.495,00	€ 1.495,00	€ 0,00
2022	233	1	2023	240	€ 1.823,90	€ 0,00	€ 1.823,90	€ 1.823,90	€ 0,00
2022	234	1	2023	241	€ 1.495,00	€ 0,00	€ 1.495,00	€ 1.495,00	€ 0,00
2022	236	1	2023	242	€ 23.360,00	€ 0,00	€ 23.360,00	€ 23.360,00	€ 0,00
2022	237	1	2023	243	€ 5.570,00	€ 0,00	€ 5.570,00	€ 5.570,00	€ 0,00
2022	238	1	2023	244	€ 1.990,00	€ 0,00	€ 1.990,00	€ 1.990,00	€ 0,00
2022	239	1	2023	245	€ 6.344,00	€ 0,00	€ 6.344,00	€ 6.344,00	€ 0,00
2022	241	1	2023	246	€ 3.647,80	€ 0,00	€ 3.647,80	€ 3.647,80	€ 0,00
2022	242	1	2023	247	€ 3.647,80	€ 0,00	€ 3.647,80	€ 3.647,80	€ 0,00
2022	243	1	2023	248	€ 2.188,68	€ 0,00	€ 2.188,68	€ 2.188,68	€ 0,00
2022	339	1	2023	249	€ 1.495,00	€ 0,00	€ 1.495,00	€ 1.495,00	€ 0,00
2022	343	1	2023	250	€ 1.823,90	€ 0,00	€ 1.823,90	€ 1.823,90	€ 0,00
2022	437	1	2023	251	€ 340,87	€ 0,00	€ 340,87	€ 340,87	€ 0,00
2022	440	1	2023	252	€ 656,00	€ 0,00	€ 656,00	€ 656,00	€ 0,00
2022	441	1	2023	253	€ 729,56	€ 0,00	€ 729,56	€ 729,56	€ 0,00
2022	453	2	2023	254	€ 7.626,12	€ 0,00	€ 7.626,12	€ 0,00	€ 7.626,12
2022	454	1	2023	255	€ 6.485,75	€ 0,00	€ 6.485,75	€ 6.485,75	€ 0,00
2022	455	1	2023	256	€ 2.906,55	€ 0,00	€ 2.906,55	€ 2.906,55	€ 0,00
2022	464	1	2023	257	€ 2.990,00	€ 0,00	€ 2.990,00	€ 2.990,00	€ 0,00
2022	465	1	2023	258	€ 2.990,00	€ 0,00	€ 2.990,00	€ 2.990,00	€ 0,00
2022	466	1	2023	259	€ 2.990,00	€ 0,00	€ 2.990,00	€ 2.990,00	€ 0,00
2022	467	1	2023	260	€ 3.647,80	€ 0,00	€ 3.647,80	€ 3.647,80	€ 0,00
2022	469	2	2023	261	€ 22.291,92	€ 0,00	€ 22.291,92	€ 0,00	€ 22.291,92
2022	470	2	2023	262	€ 365,44	€ 0,00	€ 365,44	€ 0,00	€ 365,44
2022	472	1	2023	263	€ 2.918,24	€ 0,00	€ 2.918,24	€ 2.918,24	€ 0,00
2022	473	1	2023	264	€ 2.991,20	€ 0,00	€ 2.991,20	€ 2.991,20	€ 0,00
2022	497	1	2023</						

Sulla base delle sopra esposte verifiche dal sistema informativo COEC, stante quanto attestato dall'Ente, sembrerebbe sussistere la formale correttezza della procedura del riaccertamento ordinario dei residui e, a seguito di ciò, della determinazione del FPV e del risultato di amministrazione dell'esercizio 2022.

Preme evidenziare come, tra tutti i residui passivi sopra elencati, non ve ne sia nessuno che presenti un correlato residuo attivo reimputato e, conseguentemente, gli stessi generano un FPV coincidente al totale dell'importo differito all'esercizio 2023.

Al fine di una completa disamina del Fondo Pluriennale Vincolato è possibile verificare per tutti quegli impegni che, in apertura dell'esercizio 2022, figuravano come coperti da FPV, gli effetti che gli stessi hanno determinato nella formazione del fondo in questione alla data del 31.12.2022 (quota FPV originata da impegni assunti in esercizi precedenti al 2022), facendo riferimento alle tre casistiche identificate, i cui totali sono riportati nella precedente tabella di determinazione del FPV, che di seguito si specificano:

Casistica A

Impegni finanziati nell'esercizio 2022 dal FPV, per come reimputati da allegato 5/1 e da riaccertamenti ordinari, al netto di economie e reimputazioni agli esercizi successivi al 2022.

Casistica B

Impegni assunti in esercizi precedenti al 2022 e reimputati a seguito del riaccertamento ordinario dei residui prima al 2022 e, successivamente, al 2023 o esercizi successivi.

Casistica C

Economie su impegni finanziati da FPV.

Di seguito si riportano delle tabelle di riscontro rispetto ai totali rilevati, con riferimento alle suddette tre casistiche:

CASISTICA	ANNO IMPEGNO	NUMERO IMPEGNO	IMPORTI
A	2021	284	€2.990,00
A	2021	285	€1.495,00
A	2021	289	€2.990,00
A	2021	294	€1.495,00
A	2021	299	€1.495,00
A	2021	301	€2.015,00
A	2021	305	€1.495,00
A	2021	306	€1.495,00
A	2021	313	€2.392,00
A	2021	314	€717,60
A	2021	317	€1.144,00
A	2021	320	€1.190,00
A	2021	327	€58.003,16
A	2021	328	€20.036,11
A	2021	329	€5.047,91
A	2021	330	€1.794,00
A	2021	331	€3.570,00
A	2021	343	€1.495,00
A	2021	346	€29.425,36
A	2021	351	€3.647,80
A	2021	358	€1.839,44
A	2021	361	€1.495,00
		Totale	€ 147.267,38

Fonte: Sistema di Contabilità COEC

ANNO IMPEGNO	NUMERO IMPEGNO	CASISTICA	TITOLO	ESERCIZIO REIMPUTAZIONE	NUMERO IMPEGNO A SEGUITO DI REIMPUTAZIONE	IMPORTI
2022	141	B	1	2023	173	€ 3.600,00
2022	142	B	1	2023	174	€ 856,80
2022	143	B	1	2023	175	€ 157,23
2022	144	B	1	2023	176	€ 1.823,90
2022	145	B	1	2023	177	€ 1.495,00
2022	146	B	1	2023	178	€ 1.794,00
2022	147	B	1	2023	179	€ 2.188,68
2022	148	B	1	2023	180	€ 2.188,68
2022	149	B	1	2023	181	€ 2.990,00
2022	150	B	1	2023	182	€ 2.990,00
2022	151	B	1	2023	183	€ 41.711,79
2022	152	B	1	2023	184	€ 14.475,25
2022	153	B	1	2023	185	€ 3.061,87
2022	156	B	1	2023	186	€ 1.495,00
2022	157	B	1	2023	187	€ 6.344,00
2022	158	B	1	2023	188	€ 1.495,00
2022	160	B	1	2023	189	€ 1.495,00
2022	161	B	1	2023	190	€ 3.172,00
2022	163	B	1	2023	191	€ 1.823,90
2022	164	B	1	2023	192	€ 3.647,80
2022	165	B	1	2023	193	€ 3.647,80
2022	166	B	1	2023	194	€ 3.647,80
2022	167	B	1	2023	195	€ 3.647,80
2022	168	B	1	2023	196	€ 3.647,80
2022	169	B	1	2023	197	€ 1.495,00
2022	173	B	1	2023	198	€ 3.647,80
2022	174	B	1	2023	199	€ 3.647,80
2022	175	B	1	2023	200	€ 1.823,90
2022	176	B	1	2023	201	€ 2.918,24
2022	177	B	1	2023	202	€ 2.990,00
2022	178	B	1	2023	203	€ 50.000,00
2022	180	B	1	2023	204	€ 1.744,60
2022	181	B	1	2023	205	€ 1.395,68
2022	182	B	1	2023	206	€ 1.395,68
2022	183	B	1	2023	207	€ 2.980,41
2022	184	B	1	2023	208	€ 28.411,39
2022	185	B	1	2023	209	€ 2.093,52
2022	186	B	1	2023	210	€ 2.918,24
2022	187	B	1	2023	211	€ 2.918,24
2022	188	B	1	2023	212	€ 2.918,24
2022	189	B	1	2023	213	€ 2.188,68
2022	190	B	1	2023	214	€ 4.877,36
2022	191	B	1	2023	215	€ 2.583,36
2022	192	B	1	2023	216	€ 807,36
2022	193	B	1	2023	217	€ 2.918,24
2022	198	B	1	2023	218	€ 1.495,00
2022	199	B	1	2023	219	€ 1.823,90
2022	204	B	1	2023	220	€ 1.495,00
2022	210	B	1	2023	221	€ 729,56
2022	211	B	1	2023	222	€ 1.495,00
2022	212	B	1	2023	223	€ 2.188,68
2022	213	B	1	2023	224	€ 1.794,00
2022	214	B	1	2023	225	€ 2.061,80
2022	216	B	1	2023	226	€ 1.823,90
2022	219	B	1	2023	227	€ 47.653,82
2022	220	B	1	2023	228	€ 15.522,65
2022	221	B	1	2023	229	€ 3.707,90
2022	222	B	1	2023	230	€ 23.360,00
2022	223	B	1	2023	231	€ 5.065,61
2022	224	B	1	2023	232	€ 2.286,26
2022	225	B	1	2023	233	€ 3.600,00
2022	226	B	1	2023	234	€ 856,00
2022	227	B	1	2023	235	€ 310,00
2022	228	B	1	2023	236	€ 598,00
2022	229	B	1	2023	237	€ 2.990,00
2022	231	B	1	2023	238	€ 2.990,00
2022	232	B	1	2023	239	€ 1.495,00
2022	233	B	1	2023	240	€ 1.823,90
2022	234	B	1	2023	241	€ 1.495,00
2022	236	B	1	2023	242	€ 23.360,00
2022	237	B	1	2023	243	€ 5.570,00
2022	238	B	1	2023	244	€ 1.990,00
2022	239	B	1	2023	245	€ 6.344,00
2022	241	B	1	2023	246	€ 3.647,80
2022	242	B	1	2023	247	€ 3.647,80
2022	243	B	1	2023	248	€ 2.188,68
Totale						€ 415.480,10

Fonte: Sistema di Contabilità COEC

ANNO IMPEGNO	NUMERO IMPEGNO	CASISTICA	TITOLO	IMPORTI
2022	179	C	1	€ 1.157,80
2022	209	C	1	€ 328,90
2022	240	C	1	€ 232,41
			Totale	€ 1.719,11

Fonte: Sistema di Contabilità COEC

I suddetti importi, per come riepilogati nelle sopra esposte tabelle, coincidono con i corrispondenti valori di cui al prospetto inerente la composizione del FPV per missioni e programmi di cui all'allegato 10 del decreto legislativo 23 giugno 2011, n. 118, per come riportato dall'Ente nelle risultanze di cui al Rendiconto di Gestione ad oggetto della presente relazione istruttoria.

In conclusione, sulla base delle sopra esposte verifiche, stante quanto attestato dall'Ente, sembra sussistere la formale correttezza della procedura del riaccertamento ordinario dei residui nonché della determinazione sia del FPV, sia del risultato di amministrazione alla data del 31.12.2022.

Risultato di amministrazione

Verificata la formale correttezza della procedura del riaccertamento ordinario condotta dall'Ente, così come la quantificazione del FPV di spesa alla data del 31.12.2022, di seguito si espone l'analisi nel dettaglio relativa alla determinazione del risultato di amministrazione conseguito dall'Ente, sulla base delle risultanze contabili di cui al rendiconto di gestione oggetto della presente istruttoria.

Nello specifico dalla verifica del suddetto risultato, è emersa la consistenza iniziale di cassa, gli incassi e i pagamenti complessivamente effettuati nell'esercizio in conto competenza e in conto residui, il saldo di cassa alla data del 31.12.2022, il totale complessivo delle somme rimaste da riscuotere (residui attivi) e di quelle rimaste da pagare (residui passivi), nonché l'ammontare del FPV per spese correnti e in conto capitale, per come di seguito evidenziato:

QUADRO RIASSUNTIVO DELLA GESTIONE DI CASSA ARCEA									
ESERCIZIO FINANZIARIO 2022									
Indicazioni			Residui			Competenze			Totali
Riscossioni			€ 160.877,60			€ 25.430.129,48			€ 25.591.007,08
Pagamenti			€ 4.278.430,26			€ 23.281.862,12			€ 27.560.292,38
Saldo di cassa presso il Tesoriere al 31.12.2022					Differenza d'Esercizio				-€ 1.969.285,30
					Fondo di cassa presso il Tesoriere al 01.01.2022				€ 6.472.911,99
					Avanzo di cassa al 31.12.2022				€ 4.503.626,69

ARCEA ES. FIN. 2022									
QUADRO RIASSUNTIVO DELLA GESTIONE FINANZIARIA (CALCOLO AVANZO DI AMMINISTRAZIONE EX D.Lgs. 118/2011)									
Indicazioni			Residui			Competenze			Totali
Riscossioni			€ 160.877,60			€ 25.430.129,48			€ 25.591.007,08
Pagamenti			€ 4.278.430,26			€ 23.281.862,12			€ 27.560.292,38
								Differenza d'Esercizio	-€ 1.969.285,30
								Fondo Cassa al 01.01.2022	€ 6.472.911,99
								Avanzo di cassa al 31.12.2022	€ 4.503.626,69
								Residui Attivi	€ 729.700,27
								Totale	€ 5.233.326,96
								Residui Passivi	€ 3.483.543,04
								Fondo Pluriennale Vincolato per Spese Correnti al 31.12.2022	€ 590.081,17
								Fondo Pluriennale Vincolato per Spese in Conto Capitale al 31.12.2022	€ 30.283,48
								Avanzo d'Amministrazione al 31.12.2022	€ 1.129.419,27

ARCEA ES. FIN. 2022									
QUADRO RIASSUNTIVO DELLA SITUAZIONE AMMINISTRATIVA (CALCOLO AVANZO DI AMMINISTRAZIONE CON METODO STATICO)									
									Importi
									€ 941.948,86
									€ 25.566.946,24
									€ -
								Totale attivo	€ 26.508.895,10
									€ 25.540.639,02
									€ 33.378,46
								Totale passivo	€ 25.507.260,56
									€ 590.081,17
									€ 30.283,48
									€ 748.149,38
									€ 1.129.419,27

Fonte: Sistema di Contabilità COEC

Il suddetto risultato gestionale, per come evidenziato nelle sopra esposte tabelle, è stato verificato tramite l'applicazione del metodo di calcolo finanziario ovvero partendo dal risultato iniziale di cassa all'1.01.2022, sommando a quest'ultimo le riscossioni e sottraendo i pagamenti, aggiungendo i residui attivi e sottraendo i residui passivi, nonché sottraendo il FPV, per come determinato rispettivamente per le spese correnti e in conto capitale, determina il risultato di amministrazione al 31.12.2022.

Negli stessi termini, a riprova della correttezza del suddetto risultato, è stato calcolato l'avanzo di amministrazione con il cosiddetto metodo di calcolo statico. Partendo dal risultato di amministrazione all'1.01.2022, si sommano le entrate accertate e si sottraggono le spese impegnate nonché, rispettivamente, per i residui eliminati, si sottraggono i residui attivi e si sommano quelli passivi; per il

FPV, si somma la variazione intervenuta a quest'ultimo tra il valore risultante all'1.01.2022 e quello al 31.12.2022. I due metodi determinano il medesimo risultato.

Il risultato di amministrazione conseguito dall'Ente, per come sopra verificato, deve essere ulteriormente analizzato alla luce delle nuove regole contabili introdotte dalla cosiddetta armonizzazione dei bilanci, al fine di evidenziare al netto delle quote accantonate, vincolate e destinate agli investimenti, se sussiste un effettivo avanzo di amministrazione in termini di una quota residua disponibile, posto che, qualora quest'ultima risulti negativa, l'Ente si troverebbe in disavanzo.

Di seguito si evidenzia apposita tabella esemplificativa della composizione del risultato di amministrazione di ARCEA alla data del 31.12.2022.

Risultato di amministrazione al 31 dicembre 2022 (A)	€ 1.129.419,27
Parte accantonata	
Fondo crediti di dubbia esigibilità al 31/12/2022	€ 207.744,28
Accantonamento residui perenti al 31/12/2022 (solo per le regioni)	€ 0,00
Fondo anticipazioni liquidità DL 35 del 2013 e successive modifiche e rifinanziamenti	€ 0,00
Fondo perdite società partecipate	€ 0,00
Fondo contenzioso	€ 487.318,08
Altri accantonamenti	€ 298.178,68
Totale parte accantonata (B)	€ 993.241,04
Parte vincolata	
Vincoli derivanti da leggi e dai principi contabili	€ 0,00
Vincoli derivanti da trasferimenti	€ 0,00
Vincoli derivanti dalla contrazione di mutui	€ 0,00
Vincoli formalmente attribuiti dall'ente	€ 0,00
Altri vincoli	€ 0,00
Totale parte vincolata (C)	€ 0,00
Parte destinata agli investimenti	
Totale parte destinata agli investimenti (D)	€ 0,00
Totale parte disponibile (E=A-B-C-D)	€ 136.178,23
Se E è negativo, tale importo è iscritto tra le spese del bilancio di previsione come disavanzo da ripianare	

Fonte: Sistema di Contabilità COEC

Con riferimento alla “**quota disponibile del risultato di amministrazione**”, è possibile verificare, sulla base delle informazioni ricavabili dalle risultanze contabili, oggetto della presente istruttoria, nonché da quanto attestato dall'Ente, se le relative parti accantonate e vincolate, per come evidenziate nella sopra esposta tabella, sono formalmente corrette.

Con riferimento alla “**quota accantonata del risultato di amministrazione**”, nel rispetto della continuità con le risultanze di bilancio dell'esercizio precedente al 2022, occorre rilevare in che termini sono variati gli accantonamenti costituiti in occasione della determinazione del risultato di amministrazione 2021, ovvero se tali quote sono state correttamente applicate in conto del bilancio 2022 o, qualora siano state in parte o totalmente azzerate, se sono riscontrabili quegli accadimenti che hanno determinato il decadimento degli accantonamenti in precedenza previsti, liberando così le relative risorse in termini di una maggiore quota disponibile dell'avanzo di amministrazione.

A riguardo si rileva quanto segue:

– circa la determinazione del Fondo Crediti Dubbia Esigibilità (FCDE), occorre precisare che la creazione dello stesso fa riferimento al rispetto del principio contabile applicato concernente la contabilità finanziaria di cui allegato 4/2, punto 3.3 del decreto legislativo 23 giugno 2011, n.118, che prevede che le entrate di dubbia e difficile esazione sono accertate per l'intero importo del credito, anche se non è certa la loro riscossione integrale.

Si ottiene, dunque, che per le entrate di dubbia e difficile esazione è vietato il cosiddetto accertamento per cassa.

L'accertamento per cassa, difatti, seppure in termini di bilancio consente il mantenimento dell'equilibrio, non permette la corretta rappresentazione della capacità dell'Ente di riscuotere le proprie entrate e non evidenzia i reali rapporti creditori che l'Ente vanta nei confronti della P.A. e di altri soggetti terzi.

In termini consequenziali si ha che, l'obbligo di accertare le entrate per il loro intero ammontare neutralizzando la quota di dubbio incasso con il FCDE, impedisce l'utilizzo di entrate esigibili e, allo stesso tempo, di dubbia e difficile esazione, a copertura di spese reali.

Per tali poste attive è obbligatorio effettuare un accantonamento al Fondo Crediti di Dubbia Esigibilità nel bilancio di previsione e vincolare una quota del risultato di amministrazione in sede di rendiconto.

Dall'analisi dei dati del rendiconto in oggetto, il FCDE dell'Ente risulta quantificato con uno stanziamento pari ad euro 207.744,28.

A riguardo si rappresenta che tale importo si riferisce al residuo attivo, presente in bilancio, relativo alle azioni di recupero delle somme corrisposte in eccedenza ai Commissari/Direttori.

Nello specifico, da un'analisi dei titoli di entrata, si rileva che, al netto dell'entrata su specificata, le altre risorse disponibili fanno riferimento a trasferimenti regionali, a rimborsi da altre amministrazioni per personale comandato o a interessi attivi maturati sul conto di tesoreria rispetto alle quali, essendo certa l'esigibilità ed avendo una corrispondente previsione di spesa nel bilancio dei soggetti debitori, non si necessita di alcuna procedura di svalutazione.

La "**quota accantonata del risultato di amministrazione**", si compone inoltre delle seguenti voci:

- "**Fondo contenzioso**" passato da un accantonamento di euro 396.405,68 ad un importo di euro 487.318,08 a seguito della valutazione dei contenziosi effettuata dall'Ente sulla base del probabile rischio di soccombenza, per come attestato nella relazione sulla gestione allegata al rendiconto in esame;
- "**Altri accantonamenti**" per euro 298.178,68. Tale importo ricomprende due diverse voci:
 - **l'accantonamento per le indennità di risultato del Direttore/Commissario per un importo di euro 253.899,50** si riferisce, per come riportato nella relazione sulla gestione, alle somme relative al periodo 2014/2021 accantonate al fine di dare copertura alle indennità di risultato da corrispondere ai Commissari/Direttori in attesa della definizione delle procedure di valutazione da parte dell'OIV.
 - **Fondo spese legali**; in tale voce è stato accantonato l'importo di euro 44.279,18 in diminuzione rispetto all'importo dell'esercizio 2021 di euro 48.344,19) destinato alla copertura di spese per incarichi a legali esterni. La diminuzione di euro 4.065,01 è dipesa dall'utilizzo di tale importo nell'anno 2022.

Poste le risultanze sopra esposte sulle quote accantonate di cui al risultato di amministrazione 2022 di ARCEA, la quota disponibile calcolata dall'Ente presenterebbe un importo di € 136.178,23.

Preme infine evidenziare come i suddetti valori risultano pienamente coincidenti con quanto esposto nelle specifiche tabelle analitiche (a/1, a/2 e a/3) rispettivamente a dimostrazione delle risorse accantonate, vincolate e destinate agli investimenti del risultato di amministrazione, introdotte nell'allegato 10 di cui al decreto legislativo n. 118/2011 a partire dal rendiconto di gestione 2019, per come allegato nel rendiconto ad oggetto della presente relazione istruttoria.

Le risultanze della contabilità economico-patrimoniale

Con riferimento all'analisi delle risultanze contabili di natura economico – patrimoniale riportate da ARCEA, occorre, innanzitutto, fare delle precisazioni rispetto ai meccanismi e alle nozioni che devono essere alla base di una corretta contabilizzazione dell'attività di gestione svolta dall'Ente.

L'articolo 2 del decreto legislativo 23 giugno 2011, n.118 prevede, per gli Enti in contabilità finanziaria, l'adozione di un sistema contabile integrato che garantisca la rilevazione unitaria dei fatti gestionali nei loro profili finanziario ed economico-patrimoniale.

Nell'ambito di tale sistema integrato, la contabilità economico-patrimoniale affianca la contabilità finanziaria, che costituisce il sistema contabile principale e fondamentale per fini autorizzatori e di rendicontazione dei risultati della gestione finanziaria, per rilevare i costi/oneri e i ricavi/proventi derivanti dalle transazioni poste in essere da un'amministrazione pubblica (come definite nell'ambito del principio applicato della contabilità finanziaria).

In particolare, con riferimento ai prospetti contenenti le risultanze economico-patrimoniali, si ha che il conto economico consente di rappresentare le *“utilità economiche”* acquisite ed impiegate nel corso dell'esercizio, anche se non direttamente misurate dai relativi movimenti finanziari; lo Stato Patrimoniale invece, rileva le *“variazioni del patrimonio dell'Ente”* che costituiscono un indicatore dei risultati della gestione.

La contabilità economico-patrimoniale consente, altresì, l'elaborazione del bilancio consolidato dell'amministrazione pubblica con i propri enti e organismi strumentali, aziende e società.

Le transazioni delle pubbliche amministrazioni che si sostanziano in operazioni di scambio sul mercato (*acquisizione e vendita*) danno luogo a costi sostenuti e ricavi conseguiti, mentre quelle che non consistono in operazioni di scambio propriamente dette, in quanto più strettamente conseguenti ad attività istituzionali ed erogative (*tributi, contribuzioni, trasferimenti di risorse, prestazioni, servizi, altro*), danno luogo ad oneri sostenuti e proventi conseguiti.

L'integrazione dei sistemi di contabilità finanziaria ed economico-patrimoniale è favorita anche dall'adozione del piano dei conti integrato di cui all'articolo 4 del decreto legislativo 23 giugno 2011 n.118.

Fatte tali premesse, di seguito si analizzano le risultanze del Conto economico e dello Stato patrimoniale di ARCEA, di cui all'allegato 10 del decreto legislativo 23 giugno 2011, n.118, per come approvati con decreto del Commissario Straordinario dell'ARCEA n. 170 del 28 giugno 2023, al fine di verificare se i valori riportati risultano correttamente registrati rispetto alle correlate voci di entrata e di spesa di cui al conto del bilancio 2022, sulla base delle regole di cui al principio contabile applicato concernente la contabilità economico – patrimoniale degli enti in contabilità finanziaria, di cui all'allegato 4/3 del decreto legislativo 23 giugno 2011, n.118, e dell'allegata matrice di correlazione.

Si riportano di seguito appositi prospetti riepilogativi formulati sulla base dei dati presenti nel sistema informativo di contabilità *Co.Ec.* in uso ad ARCEA:

CONTO DEL BILANCIO FINANZIARIO				ANALISI CONTO ECONOMICO					ANALISI STATO PATRIMONIALE ATTIVO					
Titolo	Tipologia	Categoria	Capitolo	Descrizione	Voce	Descrizione	Accertato	Ricavo	Differenza	Voce	Descrizione	Residui Attivi Finali 2022	Attivo S.I. Chiusura 2022	Differenza
2	101			Trasferimenti correnti	A 3 a)	Proventi da trasferimenti e contributi - Proventi trasferimenti correnti	€ 4.468.467,83	€ 4.551.536,04	-€ 83.068,21	A C II 2 (a)	Attivo circolante - Crediti per trasferimenti e contributi - Crediti verso Amministrazioni pubbliche	€ 283.059,76	€ 283.059,76	€ 0,00
2	105			Trasferimenti correnti	A 3 a)	Proventi da trasferimenti e contributi - Proventi trasferimenti correnti	€ 0,00	€ 0,00	€ 0,00	A C II 2 (d)	Attivo circolante - Crediti per trasferimenti e contributi - Crediti verso Unione Europea	€ 0,00	€ 0,00	€ 0,00
3	100			Vendita di beni e servizi e proventi derivanti dalla gestione dei beni	A4	Ricavi delle vendite e prestazioni e proventi da servizi pubblici	€ 0,00	€ 0,00	€ 0,00	A C II 3	Crediti da proventi dalla vendita di beni	€ 0,00	€ 0,00	€ 0,00
3	200			Proventi derivanti dall'attività di controllo e repressione delle irregolarità e degli illeciti	A 8	Altri ricavi e proventi diversi	€ 10.590,31	€ 10.590,31	€ 0,00	A C II 4 (c)	Attivo circolante - Crediti - Altri crediti - Altri	€ 0,00	€ 0,00	€ 0,00
3	300			Interessi attivi	C 20	Altri proventi finanziari	€ 10.230,42	€ 10.230,42	€ 0,00	A C II 4 (c)	Attivo circolante - Crediti - Altri crediti - Altri	€ 0,00	€ 0,00	€ 0,00
3	500			Rimborsi e altre entrate correnti	A 8	Altri ricavi e proventi diversi	€ 218.124,88	€ 218.124,88	€ 0,00	A C II 4 (c)	Attivo circolante - Crediti - Altri crediti - Altri	€ 443.603,94	€ 235.859,66	€ 207.744,28
4	200			Contributi agli investimenti da Regioni	A 3 c)	Altri contributi agli investimenti	€ 0,00	€ 0,00	€ 0,00	A C II 2 (a)	Crediti da Altri contributi agli investimenti da Regioni	€ 0,00	€ 0,00	€ 0,00
4	200			Contributi agli investimenti dall'Unione Europea	A 3 c)	Altri contributi agli investimenti	€ 0,00	€ 0,00	€ 0,00	A C II 2 (d)	Contributi agli investimenti dall'Unione Europea	€ 0,00	€ 0,00	€ 0,00
4	300			Altri trasferimenti in conto capitale	E 24 b)	Altri trasferimenti in conto capitale da Regioni e province autonome	€ 0,00	€ 0,00	€ 0,00	A C II 2 (a)	Crediti da Altri trasferimenti in conto capitale da Regioni e province autonome	€ 0,00	€ 0,00	€ 0,00
9	100			Entrate per partite di giro-Ritenute su redditi da lavoro dipendente-Ritenute erariali						A C II 4 (c)	Attivo circolante - Crediti - Altri crediti - Altri	€ 3.036,57	€ 3.036,57	€ 0,00
9	200			Entrate per conto terzi-Altre entrate per conto terzi-Altre entrate per conto terzi						A C II 4 (c)	Attivo circolante - Crediti - Altri crediti - Altri	€ 0,00	€ 0,00	€ 0,00
Totale							€ 4.707.413,44	€ 4.790.481,65	-€ 83.068,21	Totale		€ 729.700,27	€ 521.955,99	€ 207.744,28
					24	Proventi straordinari		€ 33.378,46	€ 0,00				€ 207.744,28	
					24 a)	Da permessi da costruire			€ 0,00				€ 729.700,27	
					24 b)	Da trasferimenti in c/capitale			€ 0,00					
Eliminazione residui passivi da riaccertamento 2022				Riaccertamento ordinario 2022 eliminazione residui passivi	24 c)	Sopravenienze attive e insussistenze del passivo	€ 33.378,46	€ 33.378,46	€ 0,00					
					24 c)	Sopravenienze attive e insussistenze del passivo	€ 0,00	€ 11.836,75	-€ 11.836,75					
					24 d)	Plusvalenze patrimoniali			€ 0,00					
					24 e)	Altri proventi straordinari			€ 0,00					

Fonte: Sistema di Contabilità COEC

CONTO DEL BILANCIO FINANZIARIO				ANALISI CONTO ECONOMICO					ANALISI STATO PATRIMONIALE PASSIV				
Titolo	Macroaggregato	Capitolo V° livello	Descrizione	Voce	Descrizione	Impegnato	Costo	Differenza	Voce	Descrizione	Residui Passivi Finali 2022	Passivo S.P. Chiusura 2022	Differenza
1	1.01	1.01.01.01.001	Arretrati per anni precedenti corrisposti al personale a tempo indeterminato	E25 b)	Arretrati per anni precedenti corrisposti al personale a tempo indeterminato	€ 21.924,77	€ 21.924,77	€ 0,00	P D 5 (d)	Altri debiti	€ 0,00	€ 0,00	€ 0,00
1	1.01	1.01.01.01.002	Voci stipendiali corrisposte al personale a tempo indeterminato	B 13	Personale	€ 1.043.010,87	€ 1.043.010,87	€ 0,00	P D 5 (d)	Altri debiti	€ 13.898,88	€ 13.898,88	€ 0,00
1	1.01	1.01.01.01.003	Straordinario per il personale a tempo indeterminato	B 13	Personale	€ 40.000,00	€ 40.000,00	€ 0,00	P D 5 (d)	Altri debiti	€ 29.842,09	€ 29.842,09	€ 0,00
1	1.01	1.01.01.01.004	Indennità ed altri compensi, esclusi i rimborsi spesa per missione, corrisposti al personale a tempo indeterminato	B 13	Personale	€ 220.365,97	€ 220.365,97	€ 0,00	P D 5 (d)	Altri debiti	€ 47.005,53	€ 47.005,53	€ 0,00
1	1.01	1.01.01.01.006	Voci stipendiali corrisposte al personale a tempo determinato	B 13	Personale	€ 135.782,40	€ 135.782,40	€ 0,00	P D 5 (d)	Altri debiti	€ 0,00	€ 0,00	€ 0,00
1	1.01	1.01.01.01.008	Indennità ed altri compensi, esclusi i rimborsi spesa documentati per missione, corrisposti al personale a tempo determinato	B 13	Personale	€ 101.585,25	€ 101.585,25	€ 0,00	P D 5 (d)	Altri debiti	€ 70.076,70	€ 70.076,70	€ 0,00
1	1.01	1.01.01.02.002	Buoni pasto	B 13	Personale	€ 24.609,38	€ 24.609,38	€ 0,00	P D 2	Debiti verso fornitori	€ 2.588,03	€ 2.588,03	€ 0,00
1	1.01	1.01.01.02.003	Indennità di fine servizio erogata direttamente dal datore di lavoro	B 13	Personale	€ 0,00	€ 0,00	€ 0,00	P D 5 (d)	Altri debiti	€ 0,00	€ 0,00	€ 0,00
1	1.01	1.01.01.02.999	Altre spese per il personale n.a.c.	B 13	Personale	€ 4.284,50	€ 4.284,50	€ 0,00	P D 5 (d)	Altri debiti	€ 2.268,80	€ 2.268,80	€ 0,00
1	1.01	1.01.02.01.001	Contributi obbligatori per il personale	B 13	Personale	€ 430.722,21	€ 430.722,21	€ 0,00	P D 5 (b)	Altri debiti verso istituti previdenza e sicurezza sociale	€ 116.132,29	€ 116.132,29	€ 0,00
1	1.01	1.01.02.01.002	Contributi previdenza complementare	B 13	Personale	€ 0,00	€ 0,00	€ 0,00	P D 5 (b)	Altri debiti verso istituti previdenza e sicurezza sociale	€ 0,00	€ 0,00	€ 0,00
1	1.01	1.01.02.01.003	Contributi per indennità di fine rapporto	B 13	Personale	€ 0,00	€ 0,00	€ 0,00	P D 5 (b)	Altri debiti verso istituti previdenza e sicurezza sociale	€ 0,00	€ 0,00	€ 0,00
1	1.01	1.01.02.01.999	Altri contributi sociali effettivi n.a.c.	B 13	Personale	€ 0,00	€ 0,00	€ 0,00	P D 5 (b)	Altri debiti verso istituti previdenza e sicurezza sociale	€ 0,00	€ 0,00	€ 0,00
1	1.01	1.01.02.02.003	Indennità di fine servizio erogata direttamente dal datore di lavoro	B 13	Personale	€ 0,00	€ 0,00	€ 0,00	P D 5 (d)	Altri debiti	€ 0,00	€ 0,00	€ 0,00
1	1.02	1.02.01.01.001	Imposta regionale sulle attività produttive (IRAP)	26	Imposte	€ 131.926,87	€ 131.926,87	€ 0,00	P D 5 (a)	Altri debiti tributari	€ 40.573,33	€ 40.573,33	€ 0,00
1	1.02	1.02.01.99.999	Imposte, tasse e proventi assimilati a carico dell'ente n.a.c.	B 18	Oneri diversi di gestione	€ 10.516,09	€ 10.516,09	€ 0,00	P D 5 (a)	Altri debiti tributari	€ 0,00	€ 0,00	€ 0,00
1	1.03	1.03.01.01.002	Acquisto di beni - pubblicazioni	B 9	Acquisto di materie prime e/o beni di consumo	€ 0,00	€ 0,00	€ 0,00	P D 2	Debiti verso fornitori	€ 0,00	€ 0,00	€ 0,00
1	1.03	1.03.01.02.001	Carta, cancelleria e stampati	B 9	Acquisto di materie prime e/o beni di consumo	€ 2.688,28	€ 2.688,28	€ 0,00	P D 2	Debiti verso fornitori	€ 237,90	€ 237,90	€ 0,00
1	1.03	1.03.01.02.002	Carburanti, combustibili e lubrificanti	B 9	Acquisto di materie prime e/o beni di consumo	€ 0,00	€ 0,00	€ 0,00	P D 2	Debiti verso fornitori	€ 0,00	€ 0,00	€ 0,00
1	1.03	1.03.01.02.005	Accessori per uffici e alloggi	B 9	Acquisto di materie prime e/o beni di consumo	€ 0,00	€ 0,00	€ 0,00	P D 2	Debiti verso fornitori	€ 0,00	€ 0,00	€ 0,00
1	1.03	1.03.01.02.006	Materiale informatico	B 9	Acquisto di materie prime e/o beni di consumo	€ 0,00	€ 0,00	€ 0,00	P D 2	Debiti verso fornitori	€ 0,00	€ 0,00	€ 0,00
1	1.03	1.03.01.02.011	Generi alimentari	B 9	Acquisto di materie prime e/o beni di consumo	€ 0,00	€ 0,00	€ 0,00	P D 2	Debiti verso fornitori	€ 0,00	€ 0,00	€ 0,00
1	1.03	1.03.01.02.999	Altri beni di consumo - materiale informatico	B 9	Altri beni e materiali di consumo n.a.c.	€ 0,00	€ 0,00	€ 0,00	P D 2	Debiti verso fornitori	€ 0,00	€ 0,00	€ 0,00
1	1.03	1.03.01.03.001	Fauna selvatica e non selvatica	B 9	Fauna selvatica e non selvatica	€ 0,00	€ 0,00	€ 0,00	P D 2	Debiti verso fornitori	€ 0,00	€ 0,00	€ 0,00
1	1.03	1.03.01.03.002	Flora selvatica e non selvatica	B 9	Flora selvatica e non selvatica	€ 0,00	€ 0,00	€ 0,00	P D 2	Debiti verso fornitori	€ 0,00	€ 0,00	€ 0,00
1	1.03	1.03.01.05.001	Prodotti farmaceutici ed emoderivati	B 9	Prodotti farmaceutici ed emoderivati	€ 0,00	€ 0,00	€ 0,00	P D 2	Debiti verso fornitori	€ 0,00	€ 0,00	€ 0,00
1	1.03	1.03.01.05.005	Materiali per la profilassi (Vaccini)	B 9	Materiali per la profilassi (Vaccini)	€ 0,00	€ 0,00	€ 0,00	P D 2	Debiti verso fornitori	€ 0,00	€ 0,00	€ 0,00
1	1.03	1.03.01.05.006	Prodotti chimici	B 9	Prodotti chimici	€ 0,00	€ 0,00	€ 0,00	P D 2	Debiti verso fornitori	€ 0,00	€ 0,00	€ 0,00

1	1.03	1.03.01.05.999	Altri beni e prodotti sanitari n.a.c.	B 9	Altri beni e prodotti sanitari n.a.c.	€ 0,00	€ 0,00	€ 0,00	P D 2	Debiti verso fornitori	€ 0,00	€ 0,00	€ 0,00
1	1.03	1.03.02.01.001	Organi istituzionali dell'amministrazione - Indennità	B 10	Organi istituzionali dell'amministrazione - Indennità	€ 0,00	€ 0,00	€ 0,00	P D 5 (d)	Altri debiti	€ 0,00	€ 0,00	€ 0,00
1	1.03	1.03.02.01.002	Organi istituzionali dell'amministrazione - Rimborsi	B 10	Organi istituzionali dell'amministrazione - Rimborsi	€ 0,00	€ 0,00	€ 0,00	P D 5 (d)	Altri debiti	€ 0,00	€ 0,00	€ 0,00
1	1.03	1.03.02.01.008	Compensi agli organi istituzionali di revisione, di controllo ed altri incarichi istituzionali dell'amministrazione	B 10	Prestazione di servizi	€ 4.000,00	€ 4.000,00	€ 0,00	P D 5 (d)	Altri debiti	€ 0,00	€ 0,00	€ 0,00
1	1.03	1.03.02.02.001	Rimborso per viaggio e trasloco	B 10	Prestazione di servizi	€ 0,00	€ 0,00	€ 0,00	P D 5 (d)	Altri debiti	€ 0,00	€ 0,00	€ 0,00
1	1.03	1.03.02.02.002	Indennità di missione e di trasferta	B 10	Prestazione di servizi	€ 5.278,72	€ 5.278,72	€ 0,00	P D 5 (d)	Altri debiti	€ 2.725,70	€ 2.725,70	€ 0,00
1	1.03	1.03.02.02.004	Acquisto di servizi - pubblicità	B 10	Prestazione di servizi	€ 0,00	€ 0,00	€ 0,00	P D 2	Debiti verso fornitori	€ 0,00	€ 0,00	€ 0,00
1	1.03	1.03.02.02.005	Acquisto di servizi - organizzazione e partecipazione a manifestazioni e convegni	B 10	Prestazione di servizi	€ 0,00	€ 0,00	€ 0,00	P D 2	Debiti verso fornitori	€ 0,00	€ 0,00	€ 0,00
1	1.03	1.03.02.02.999	Altre spese, per relazioni pubbliche, convegni e mostre, pubblicità n.a.c	B 10	Prestazione di servizi	€ 130,00	€ 130,00	€ 0,00	P D 2	Debiti verso fornitori	€ 64,00	€ 64,00	€ 0,00
1	1.03	1.03.02.03.999	Altre spese, per relazioni pubbliche, convegni e mostre, pubblicità n.a.c	B 10	Prestazione di servizi	€ 0,00	€ 0,00	€ 0,00	P D 2	Debiti verso fornitori	€ 0,00	€ 0,00	€ 0,00
1	1.03	1.03.02.04.004	Acquisto di servizi per formazione obbligatoria	B 10	Prestazione di servizi	€ 0,00	€ 0,00	€ 0,00	P D 2	Debiti verso fornitori	€ 0,00	€ 0,00	€ 0,00
1	1.03	1.03.02.04.999	Acquisto di servizi per altre spese per formazione e addestramento n.a.c.	B 10	Prestazione di servizi	€ 4.340,00	€ 4.340,00	€ 0,00	P D 2	Debiti verso fornitori	€ 0,00	€ 0,00	€ 0,00
1	1.03	1.03.02.05.005	Acqua	B 10	Prestazione di servizi	€ 0,00	€ 0,00	€ 0,00	P D 2	Debiti verso fornitori	€ 0,00	€ 0,00	€ 0,00
1	1.03	1.03.02.07.006	Locazione di beni immobili	B 11	Utilizzo beni di terzi	€ 0,00	€ 0,00	€ 0,00	P D 2	Debiti verso fornitori	€ 0,00	€ 0,00	€ 0,00
1	1.03	1.03.02.09.011	Manutenzione ordinaria e riparazioni di altri beni materiali	B 10	Prestazione di servizi	€ 0,00	€ 0,00	€ 0,00	P D 2	Debiti verso fornitori	€ 0,00	€ 0,00	€ 0,00
1	1.03	1.03.02.10.001	Incarichi libero professionali di studi, ricerca e consulenza	B 10	Prestazione di servizi	€ 0,00	€ 0,00	€ 0,00	P D 5 (d)	Altri debiti	€ 0,00	€ 0,00	€ 0,00
1	1.03	1.03.02.10.002	Esperti per commissioni, comitati e consigli	B 10	Prestazione di servizi	€ 0,00	€ 0,00	€ 0,00	P D 5 (d)	Altri debiti	€ 0,00	€ 0,00	€ 0,00
1	1.03	1.03.02.10.003	Cosulenze - Incarichi a società di studi, ricerca e consulenza	B 10	Prestazione di servizi	€ 508.291,82	€ 508.291,82	€ 0,00	P D 5 (d)	Altri debiti	€ 180.000,00	€ 180.000,00	€ 0,00
1	1.03	1.03.02.11.001	Interpretariato e traduzioni	B 10	Prestazione di servizi	€ 0,00	€ 0,00	€ 0,00	P D 5 (d)	Altri debiti	€ 0,00	€ 0,00	€ 0,00
1	1.03	1.03.02.11.004	Perizie	B 10	Prestazione di servizi	€ 5.785,90	€ 5.785,90	€ 0,00	P D 5 (d)	Altri debiti	€ 0,00	€ 0,00	€ 0,00
1	1.03	1.03.02.11.006	Patrocinio legale	B 10	Prestazione di servizi	€ 65.640,74	€ 65.640,74	€ 0,00	P D 5 (d)	Altri debiti	€ 22.074,27	€ 22.074,27	€ 0,00
1	1.03	1.03.02.11.999	Altre prestazioni professionali e specialistiche n.a.c.	B 10	Prestazione di servizi	€ 40.867,32	€ 40.867,32	€ 0,00	P D 5 (d)	Altri debiti	€ 16.947,32	€ 16.947,32	€ 0,00
1	1.03	1.03.02.12.002	Quota LSU in carico all'ente	B 10	Prestazione di servizi	€ 0,00	€ 0,00	€ 0,00	P D 5 (d)	Altri debiti	€ 0,00	€ 0,00	€ 0,00
1	1.03	1.03.02.12.003	Collaborazioni coordinate e a progetto	B 10	Prestazione di servizi	€ 0,00	€ 0,00	€ 0,00	P D 5 (d)	Altri debiti	€ 0,00	€ 0,00	€ 0,00
1	1.03	1.03.02.12.999	Altre forme di lavoro flessibile n.a.c.	B 10	Prestazione di servizi	€ 0,00	€ 0,00	€ 0,00	P D 5 (d)	Altri debiti	€ 0,00	€ 0,00	€ 0,00
1	1.03	1.03.02.13.001	Servizi di sorveglianza e custodia	B 10	Prestazione di servizi	€ 0,00	€ 0,00	€ 0,00	P D 2	Debiti verso fornitori	€ 0,00	€ 0,00	€ 0,00
1	1.03	1.03.02.13.002	Servizi di pulizia e lavanderia	B 10	Prestazione di servizi	€ 0,00	€ 0,00	€ 0,00	P D 2	Debiti verso fornitori	€ 0,00	€ 0,00	€ 0,00
1	1.03	1.03.02.13.003	Trasporti, traslochi e facchinaggio	B 10	Prestazione di servizi	€ 4.925,51	€ 4.925,51	€ 0,00	P D 2	Debiti verso fornitori	€ 710,62	€ 710,62	€ 0,00
1	1.03	1.03.02.13.005	Servizi ausiliari a beneficio del personale	B 10	Prestazione di servizi	€ 0,00	€ 0,00	€ 0,00	P D 2	Debiti verso fornitori	€ 0,00	€ 0,00	€ 0,00
1	1.03	1.03.02.13.999	Altri servizi ausiliari n.a.c.	B 10	Prestazione di servizi	€ 1.389.187,39	€ 1.389.187,39	€ 0,00	P D 2	Debiti verso fornitori	€ 2.602.035,16	€ 2.602.035,16	€ 0,00
1	1.03	1.03.02.17.002	Oneri per servizio di tesoreria	B 10	Prestazione di servizi	€ 146.593,95	€ 146.593,95	€ 0,00	P D 5 (d)	Altri debiti	€ 52.584,94	€ 52.584,94	€ 0,00
1	1.03	1.03.02.17.999	Spese per servizi finanziari n.a.c.	B 10	Prestazione di servizi	€ 0,00	€ 0,00	€ 0,00	P D 5 (d)	Altri debiti	€ 0,00	€ 0,00	€ 0,00
1	1.03	1.03.02.19.001	Gestione e manutenzione applicazioni	B 10	Prestazione di servizi	€ 12.996,75	€ 12.996,75	€ 0,00	P D 2	Debiti verso fornitori	€ 4.119,78	€ 4.119,78	€ 0,00
1	1.03	1.03.02.19.002	Assistenza all'utente e formazione	B 10	Prestazione di servizi	€ 4.026,00	€ 4.026,00	€ 0,00	P D 2	Debiti verso fornitori	€ 0,00	€ 0,00	€ 0,00



1	1.03	1.3.02.19.003	Servizi per l'interoperabilità e la cooperazione	B 10	Prestazione di servizi	€ 0,00	€ 0,00	€ 0,00	P D 2	Debiti verso fornitori	€ 0,00	€ 0,00	€ 0,00
1	1.03	1.03.02.19.004	Servizi di rete per trasmissione dati e VoIP e relativa manutenzione	B 10	Prestazione di servizi	€ 47.062,58	€ 47.062,58	€ 0,00	P D 2	Debiti verso fornitori	€ 0,00	€ 0,00	€ 0,00
1	1.03	1.03.02.19.005	Servizi per i sistemi e relativa manutenzione	B 10	Prestazione di servizi	€ 96.816,13	€ 96.816,13	€ 0,00	P D 2	Debiti verso fornitori	€ 36.628,67	€ 36.628,67	€ 0,00
1	1.03	1.03.02.19.006	Servizi di sicurezza	B 10	Prestazione di servizi	€ 0,00	€ 0,00	€ 0,00	P D 2	Debiti verso fornitori	€ 0,00	€ 0,00	€ 0,00
1	1.03	1.03.02.19.007	Servizi di gestione documentale	B 10	Prestazione di servizi	€ 0,00	€ 0,00	€ 0,00	P D 2	Debiti verso fornitori	€ 0,00	€ 0,00	€ 0,00
1	1.03	1.03.02.19.009	Servizi per le postazioni di lavoro e relativa manutenzione	B 10	Prestazione di servizi	€ 0,00	€ 0,00	€ 0,00	P D 2	Debiti verso fornitori	€ 0,00	€ 0,00	€ 0,00
1	1.03	1.03.02.02.003	Servizi per attività di rappresentanza	B 10	Prestazione di servizi	€ 0,00	€ 0,00	€ 0,00	P D 2	Debiti verso fornitori	€ 0,00	€ 0,00	€ 0,00
1	1.03	1.03.02.05.001	Telefonia fissa	B 10	Prestazione di servizi	€ 1.102,53	€ 1.102,53	€ 0,00	P D 2	Debiti verso fornitori	€ 0,00	€ 0,00	€ 0,00
1	1.03	1.03.02.05.002	Telefonia mobile	B 10	Prestazione di servizi	€ 1.422,95	€ 1.422,95	€ 0,00	P D 2	Debiti verso fornitori	€ 0,00	€ 0,00	€ 0,00
1	1.03	1.03.02.05.003	Accesso a banche dati e a pubblicazioni on line	B 10	Prestazione di servizi	€ 2.440,00	€ 2.440,00	€ 0,00	P D 2	Debiti verso fornitori	€ 0,00	€ 0,00	€ 0,00
1	1.03	1.03.02.05.004	Energia elettrica	B 10	Prestazione di servizi	€ 0,00	€ 0,00	€ 0,00	P D 2	Debiti verso fornitori	€ 0,00	€ 0,00	€ 0,00
1	1.03	1.03.02.05.006	Gas	B 10	Prestazione di servizi	€ 0,00	€ 0,00	€ 0,00	P D 2	Debiti verso fornitori	€ 0,00	€ 0,00	€ 0,00
1	1.03	1.03.02.05.999	Utenze e canoni per altri servizi n.a.c.	B 10	Prestazione di servizi	€ 1.364,73	€ 1.364,73	€ 0,00	P D 2	Debiti verso fornitori	€ 0,00	€ 0,00	€ 0,00
1	1.03	1.03.02.07.001	Locazione di beni immobili	B 11	Utilizzo beni di terzi	€ 0,00	€ 0,00	€ 0,00	P D 2	Debiti verso fornitori	€ 0,00	€ 0,00	€ 0,00
1	1.03	1.03.02.07.002	Noleggio di mezzi di trasporto	B 11	Utilizzo beni di terzi	€ 0,00	€ 0,00	€ 0,00	P D 2	Debiti verso fornitori	€ 0,00	€ 0,00	€ 0,00
1	1.03	1.03.02.07.008	Noleggio di impianti e macchinari	B 11	Utilizzo beni di terzi	€ 0,00	€ 0,00	€ 0,00	P D 2	Debiti verso fornitori	€ 0,00	€ 0,00	€ 0,00
1	1.03	1.03.02.07.999	Altre spese sostenute per utilizzo di beni di terzi n.a.c.	B 11	Utilizzo beni di terzi	€ 0,00	€ 0,00	€ 0,00	P D 2	Debiti verso fornitori	€ 0,00	€ 0,00	€ 0,00
1	1.03	1.03.02.09.001	Manutenzione ordinaria e riparazioni di mezzi di trasporto ad uso civile, di sicurezza e ordine pubblico	B 10	Prestazione di servizi	€ 1.347,12	€ 1.347,12	€ 0,00	P D 2	Debiti verso fornitori	€ 0,00	€ 0,00	€ 0,00
1	1.03	1.03.02.09.003	Manutenzione ordinaria e riparazioni di mobili e arredi	B 10	Prestazione di servizi	€ 0,00	€ 0,00	€ 0,00	P D 2	Debiti verso fornitori	€ 0,00	€ 0,00	€ 0,00
1	1.03	1.03.02.09.004	Manutenzione ordinaria e riparazioni di impianti e macchinari	B 10	Prestazione di servizi	€ 0,00	€ 0,00	€ 0,00	P D 2	Debiti verso fornitori	€ 0,00	€ 0,00	€ 0,00
1	1.03	1.03.02.09.006	Manutenzione ordinaria e riparazioni di macchine per ufficio	B 10	Prestazione di servizi	€ 2.336,55	€ 2.336,55	€ 0,00	P D 2	Debiti verso fornitori	€ 549,34	€ 549,34	€ 0,00
1	1.03	1.03.02.09.008	Manutenzione ordinaria e riparazioni di beni immobili	B 10	Prestazione di servizi	€ 0,00	€ 0,00	€ 0,00	P D 2	Debiti verso fornitori	€ 0,00	€ 0,00	€ 0,00
1	1.03	1.03.02.16.001	Pubblicazione bandi di gara	B 10	Prestazione di servizi	€ 0,00	€ 0,00	€ 0,00	P D 2	Debiti verso fornitori	€ 0,00	€ 0,00	€ 0,00
1	1.03	1.03.02.16.002	Spese postali	B 10	Prestazione di servizi	€ 14.208,60	€ 14.208,60	€ 0,00	P D 5 (d)	Altri debiti	€ 4.505,84	€ 4.505,84	€ 0,00
1	1.03	1.03.02.16.004	Spese notarili	B 10	Prestazione di servizi	€ 0,00	€ 0,00	€ 0,00	P D 5 (d)	Altri debiti	€ 0,00	€ 0,00	€ 0,00
1	1.03	1.03.02.16.999	Altre spese per servizi amministrativi	B 10	Prestazione di servizi	€ 0,00	€ 0,00	€ 0,00	P D 5 (d)	Altri debiti	€ 1.000,00	€ 1.000,00	€ 0,00
1	1.03	1.03.02.99.999	Altri servizi diversi n.a.c.	B 10	Prestazione di servizi	€ 0,00	€ 0,00	€ 0,00	P D 5 (d)	Altri debiti	€ 0,00	€ 0,00	€ 0,00
1	1.04	1.04.01.02.003	Trasferimenti correnti a Comuni	B 12 a)	Trasferimenti correnti a Comuni	€ 0,00	€ 0,00	€ 0,00	P D 4 (b)	Debiti per Trasferimenti correnti a Comuni	€ 0,00	€ 0,00	€ 0,00
1	1.04	1.04.01.02.008	Trasferimenti correnti a Università	B 12 a)	Trasferimenti correnti a Università	€ 0,00	€ 0,00	€ 0,00	P D 4 (b)	Debiti per Trasferimenti correnti a Università	€ 0,00	€ 0,00	€ 0,00
1	1.04	1.04.02.01.002	Liquidazioni per fine rapporto di lavoro	B 12 a)	Trasferimenti correnti a famiglie	€ 0,00	€ 0,00	€ 0,00	P D 4 (e)	Debiti per trasferimenti a famiglie a titolo di Liquidazioni per fine rapporto di lavoro	€ 0,00	€ 0,00	€ 0,00
1	1.07	1.07.06.04.001	Interessi passivi su anticipazioni di tesoreria degli istituti tesorerieri/cassieri	C 21 a)	Interessi e altri oneri finanziari - interessi passivi	€ 0,00	€ 0,00	€ 0,00	P D 1 (c)	Debiti da finanziamento verso banche e tesoriere	€ 0,00	€ 0,00	€ 0,00
1	1.08	1.08.99.99.999	Altre spese per redditi da capitale n.a.c.	C 21 b)	Oneri finanziari - altri oneri finanziari	€ 0,00	€ 0,00	€ 0,00	P D 5 (d)	Altri debiti	€ 0,00	€ 0,00	€ 0,00
1	1.09	1.09.99.04.001	Rimborsi di parte corrente a Famiglie di somme non dovute o incassate in eccesso	B 18	Oneri diversi di gestione	€ 0,00	€ 0,00	€ 0,00	P D 5 (d)	Altri debiti	€ 0,00	€ 0,00	€ 0,00
1	1.10	1.10.05.02.001	Spese per risarcimento danni	B 18	Oneri diversi di gestione	€ 4.880,17	€ 4.880,17	€ 0,00	P D 5 (d)	Altri debiti	€ 0,00	€ 0,00	€ 0,00

1	1.10	1.10.05.04.001	Oneri da contenzioso	B 18	Oneri diversi di gestione	€ 9.156,61	€ 9.156,61	€ 0,00	P D 5 (d)	Altri debiti	€ 1.437,03	€ 1.437,03	€ 0,00
1	1.10	1.10.04.99.999	Altri premi di assicurazione n.a.c.	B 18	Oneri diversi di gestione	€ 2.480,00	€ 2.480,00	€ 0,00	P D 2	Debiti verso fornitori	€ 0,00	€ 0,00	€ 0,00
2	2.02	2.02.01.03.001	Mobili e arredi per ufficio						P D 2	Debiti verso fornitori	€ 0,00	€ 0,00	€ 0,00
2	2.02	2.02.01.04.001	Macchinari						P D 2	Debiti verso fornitori	€ 0,00	€ 0,00	€ 0,00
2	2.02	2.02.01.04.001	Impianti						P D 2	Debiti verso fornitori	€ 0,00	€ 0,00	€ 0,00
2	2.02	2.02.01.05.001	Attrezzature scientifiche						P D 2	Debiti verso fornitori	€ 0,00	€ 0,00	€ 0,00
2	2.02	2.02.01.05.999	Attrezzature n.a.c.						P D 2	Debiti verso fornitori	€ 0,00	€ 0,00	€ 0,00
2	2.02	2.02.01.06.001	Macchine per ufficio						P D 2	Debiti verso fornitori	€ 0,00	€ 0,00	€ 0,00
2	2.02	2.02.01.07.001	Hardware - Server						P D 2	Debiti verso fornitori	€ 20.660,55	€ 20.660,55	€ 0,00
2	2.02	2.02.01.07.002	Postazioni di lavoro						P D 2	Debiti verso fornitori	€ 0,00	€ 0,00	€ 0,00
2	2.02	2.02.01.07.999	Hardware n.a.c.						P D 2	Debiti verso fornitori	€ 0,00	€ 0,00	€ 0,00
2	2.02	2.02.01.09.002	Fabbricati ad uso commerciale						P D 2	Debiti verso fornitori	€ 0,00	€ 0,00	€ 0,00
2	2.02	2.02.03.02.001	Sviluppo software e manutenzione evolutiva						P D 2	Debiti verso fornitori	€ 122.580,00	€ 122.580,00	€ 0,00
2	2.02	2.02.03.02.002	Software						P D 2	Debiti verso fornitori	€ 0,00	€ 0,00	€ 0,00
7	7.01	7.01.01.02.001	Versamento delle ritenute per scissione contabile IVA (split payment)						P D 5 (d)	Altri debiti tributari	€ 8.669,66	€ 8.669,66	€ 0,00
7	7.01	7.01.01.02.002	Versamento delle ritenute per scissione contabile IVA (split payment)						P D 5 (a)	Altri debiti tributari	€ 0,00	€ 0,00	€ 0,00
7	7.01	7.01.01.99.999	Versamento di altre ritenute n.a.c.						P D 5 (d)	Altri debiti tributari	€ 0,00	€ 0,00	€ 0,00
7	7.01	7.01.02.01.001	Versamenti di ritenute erariali su Redditi da lavoro dipendente riscosse per conto terzi						P D 5 (a)	Altri debiti tributari	€ 60.446,34	€ 60.446,34	€ 0,00
7	7.01	7.01.02.02.001	Versamenti di ritenute previdenziali e assistenziali su Redditi da lavoro dipendente riscosse per conto terzi						P D 5 (b)	Altri debiti verso istituti previdenza e sicurezza sociale	€ 23.166,65	€ 23.166,65	€ 0,00
7	7.01	7.01.02.99.999	Altri versamenti di ritenute al personale dipendente per conto di terzi						P D 5 (d)	Altri debiti	€ 13,62	€ 13,62	€ 0,00
7	7.01	7.01.03.01.001	Versamenti di ritenute erariali su Redditi da lavoro autonomo per conto terzi						P D 5 (a)	Altri debiti	€ 0,00	€ 0,00	€ 0,00
7	7.01	7.01.99.01.001	Costituzione fondi economici e carte aziendali						P D 5 (d)	Altri debiti	€ 0,00	€ 0,00	€ 0,00
7	7.01	7.01.99.99.999	Altre uscite per partite di giro n.a.c.						P D 5 (d)	Altri debiti n.a.c.	€ 0,00	€ 0,00	€ 0,00
Totale						€ 4.544.098,66	€ 4.544.098,66	€ 0,00	Totale	€ 3.483.543,04	€ 3.483.543,04	€ 0,00	

	25 a)	Trasferimenti c/capitale	€ 0,00	€ 0,00	€ 0,00	€ 0,00
Arrotondamenti su ammortamenti	25 b)	Sopravvenienze passive e insussistenze dell'attivo	€ 0,00	€ 1,12	-€ 1,12	

Fonte: Sistema di Contabilità COEC

A seguito dell'analisi effettuata, per come specificato nel sopra esposto schema di raccordo tra le risultanze della contabilità finanziaria e le corrispondenti registrazioni di natura economico - patrimoniale, emerge come l'Ente sembri avere correttamente appostato le varie voci di costo/debito - ricavo/credito, sulla base di quanto stabilito dalla succitata matrice di correlazione di cui al decreto legislativo 23 giugno 2011, n.118, stante l'assenza di differenze rilevate nel Conto Economico tra i ricavi e gli importi accertati e tra i costi e gli importi impegnati e nello Stato Patrimoniale, tra i debiti e i residui passivi e tra i crediti e i residui attivi.

Occorre specificare come l'unica differenza di rilievo riscontrata tra gli importi accertati e i relativi ricavi ammontante a € 83.068,21 corrispondente alla differenza tra il Fondo Pluriennale Vincolato di parte corrente alla data del 31.12.2022 (€ 590.081,17) e il valore del medesimo fondo originatosi nell'esercizio precedente (€ 673.149,38).

I suddetti valori risultano correlati con la voce dei "Risconti Passivi" dello Stato Patrimoniale, che presenta un importo pari esattamente al FPV di parte corrente al 31.12.2022.

A riguardo, occorre precisare che, a seguito della reimputazione di impegni 2022 all'esercizio 2023, si origina il Fondo Pluriennale Vincolato che servirà a garantire la copertura finanziaria agli impegni reimputati.

Nella contabilità economico-patrimoniale il suddetto meccanismo determina la necessità di rinviare ricavi per un ammontare pari al FPV di parte corrente originato nell'esercizio di competenza, al fine di garantire la copertura finanziaria dei costi corrispondenti agli impegni reimputati, registrando così un conseguente risconto nel passivo dello Stato Patrimoniale.

Preme evidenziare, inoltre, la coincidenza tra gli impegni del Tit. I della Spesa ed i costi registrati nella contabilità economico patrimoniale così come la piena coincidenza tra i crediti ed i debiti esposti nello Stato patrimoniale ed i residui attivi e passivi evidenziati nel conto del bilancio per come si evince dagli schemi di raccordo su riportati.

Sembrerebbe altresì sussistere la corretta contabilizzazione nel totale delle sopravvenienze attive / insussistenze passive (€ 45.215,21) degli importi eliminati tra i residui passivi (€ 33.378,46) per come risultanti a seguito del riaccertamento ordinario dei residui approvato dall'Ente; preme sottolineare, che il restante importo registrato tra le suddette sopravvenienze attive e insussistenze passive, sarebbe da ricondurre per € 11.836,75 alla riduzione dell'accantonamento per fondo rischi-contenzioso.

Negli stessi termini anche le sopravvenienze passive e insussistenze attive pari ad € 21.925,89 sembrerebbero correttamente ricomprendere l'importo di € 21.924,77 afferente alla valorizzazione degli arretrati per lavoro dipendente e l'importo di € 1,12 quale arrotondamento su una scrittura di ammortamento.

Si rileva inoltre la piena corrispondenza tra le somme accantonate nel risultato di amministrazione e quanto riportato nella voce "B) Fondi per rischi ed oneri" dello Stato Patrimoniale valorizzata per un importo pari ad € 785.496,76.

Si rileva, infine, la piena coincidenza tra la voce "Disponibilità liquide", presente nell'attivo dello Stato Patrimoniale, e il saldo di cassa, per come risultante dal conto del tesoriere, il cui ammontare a chiusura dell'esercizio 2022 risulta pari a € 4.503.626,69.

Conclusioni

Sulla base delle verifiche contabili effettuate, a seguito dell'attività istruttoria sopra esposta svolta dallo scrivente Settore con riferimento alle risultanze della contabilità finanziaria e della contabilità economico-patrimoniale, tenuto conto delle competenze proprie del Dipartimento Economia e Finanze esclusivamente in merito agli aspetti contabili, si rileva che:

- sussiste la piena corrispondenza tra il saldo di cassa al 31.12.2022, per come risultante dal conto del bilancio e il corrispondente importo di cui al conto del tesoriere;
- sussiste la continuità tra i residui finali dell'esercizio 2021 rispetto a quelli iniziali dell'esercizio 2022;
- sussiste la quadratura delle poste contabili iscritte nelle cosiddette "*partite di giro*";
- sussiste (a seguito delle scritture di rettifica e di giroconto effettuate dall'Ente), corrispondenza tra i valori a residuo e quelli riportati nello Stato Patrimoniale, posto che è stata verificata la piena coincidenza tra residui attivi finali e crediti e tra residui passivi finali e debiti, nonché, con riferimento al Conto Economico, la corrispondenza tra impegni in conto competenza e costi e tra accertamenti e ricavi;
- sussiste la quadratura tra il saldo di tesoreria, in ragione del totale dei pagamenti e degli incassi effettuati nel corso dell'esercizio 2022, e il valore registrato alla voce "*Disponibilità liquide*" dell'attivo dello Stato Patrimoniale;
- risulta formalmente corretta la determinazione del FPV;
- risulta formalmente corretta la determinazione del risultato di amministrazione al 31.12.2022;

Preso atto del parere favorevole del Revisore Unico dei Conti dell'Ente e del parere favorevole del Dipartimento Agricoltura e Risorse Agroalimentari, che esercita a vigilanza sulle attività dell'Ente, ai sensi dell'articolo 57 della legge regionale 4 febbraio 2002, n. 8 sull'approvazione del rendiconto di gestione relativo all'esercizio 2022 dell'ARCEA;

Fermi restando i rilievi e le raccomandazioni espressi dal Dipartimento Agricoltura e Risorse Agroalimentari, che esercita la vigilanza sull'attività dell'Ente e dal Dipartimento Economia e Finanze nelle rispettive istruttorie cui si rimanda integralmente;

si ritiene possibile procedere, da parte della Giunta regionale, alla trasmissione del rendiconto relativo all'esercizio 2022 dell'Agenzia Regione Calabria per le Erogazioni in Agricoltura (ARCEA), al Consiglio Regionale, ai sensi dell'articolo 57, comma 7, della legge regionale 4 febbraio 2002, n. 8.

Il Dirigente del Settore