



Consiglio regionale della Calabria
a cura del Settore Informatico e Flussi informativi

Firma con IO

la firma
digitale
semplificata

GUIDA UTENTE

Prerequisiti

Il cittadino che intende firmare un documento proveniente dal Consiglio regionale della Calabria deve:

- aver installato l'**app IO**
- aver autorizzato l'ente "**Consiglio regionale della Calabria**" a inviare notifiche.

Procedura di firma

Notifica

Sul tuo dispositivo mobile ricevi una notifica proveniente dal Consiglio regionale della Calabria che ti chiede di firmare un documento.

Accesso App IO

Tocca la notifica ricevuta per aprire l'app IO.



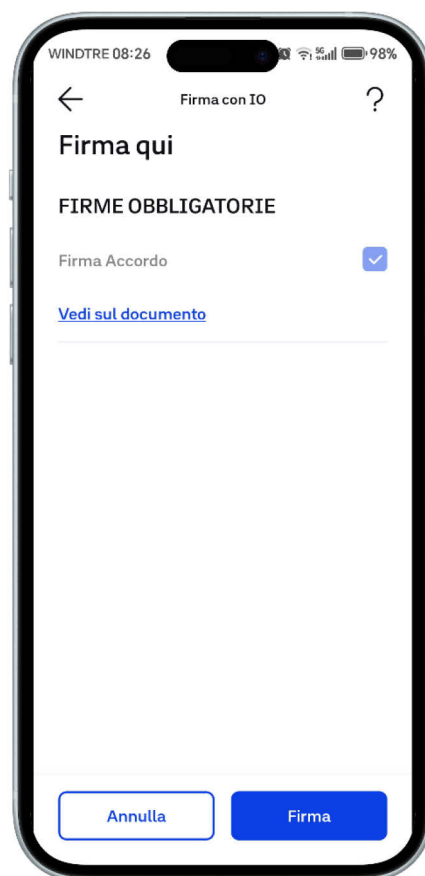
Visualizza dossier

Sarai indirizzato al dossier del Consiglio regionale, quindi premi il pulsante in basso "**Vedi documenti**".



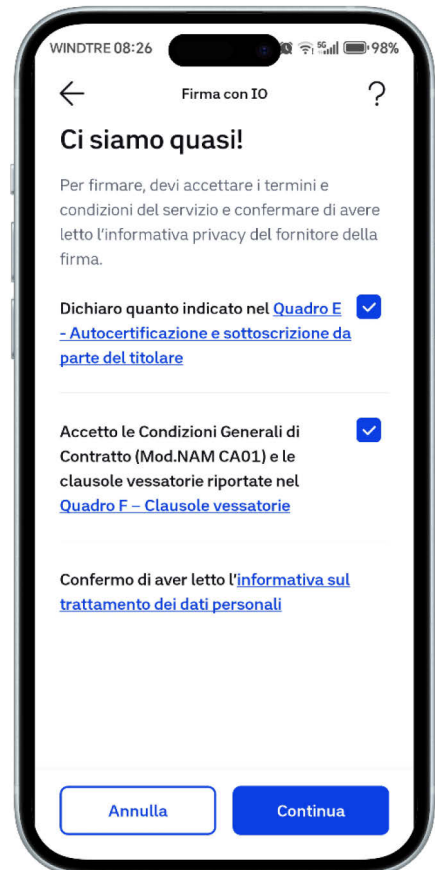
Firma

Spunta la casella "Firma Accordo" e premi il pulsante "Firma".



Privacy

Spunta le caselle relative alla privacy ed al trattamento dati e poi premi il pulsante "**Continua**".



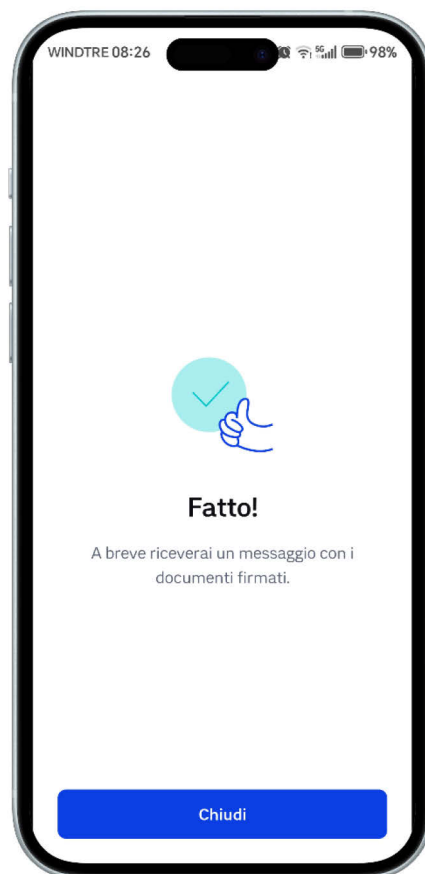
Autenticazione

Inserisci il PIN o l'impronta digitale o usa "Face ID" per autenticarti.



Conferma

Arriverà un primo feedback di conferma e, poco dopo, riceverai un'altra notifica.



Download

Tocca quest'ultima notifica per scaricare il documento firmato.

