





VARIAZIONE COMPENSATIVA AL BILANCIO DI PREVISIONE 2018-2020
ESERCIZIO 2018

ALLEGATO RIPORTANTE I DATI D'INTERESSE DEL TESORIERE

Allegato E)
Pag. 1

SPESE

MISSIONE, PROGRAMMA, TITOLO	DENOMINAZIONE	PREVISIONI AGGIORNATE ALLA PRECEDENTE VARIAZIONE - ESERCIZIO 2018	VARIAZIONI		PREVISIONI AGGIORNATE ALLA DELIBERA IN OGGETTO - ESERCIZIO 2018
			In aumento	In diminuzione	
MISSIONE 01 SERVIZI ISTITUZIONALI, GENERALE DI GESTIONE					
Programma 01 ORGANI ISTITUZIONALI					
TITOLO 01 SPESE CORRENTI					
	residui presunti	3.906.190,51	0,00	0,00	3.906.190,51
	previsioni di competenza	38.341.311,25	21.000,00	22.161,11	38.340.150,14
	previsioni di cassa	43.625.074,46	21.000,00	22.161,11	43.623.913,35
Totale Programma		3.906.190,51	0,00	0,00	3.906.190,51
	residui presunti	38.442.132,86	21.000,00	22.161,11	38.440.971,75
	previsioni di competenza	43.673.872,96	21.000,00	22.161,11	43.672.711,85
Programma 02 SEGRETERIA GENERALE					
TITOLO 01 SPESE CORRENTI					
	residui presunti	530.169,32	0,00	0,00	530.169,32
	previsioni di competenza	4.839.996,72	246,60	0,00	4.840.243,32
	previsioni di cassa	6.068.118,43	246,60	0,00	6.068.365,03
Totale Programma		530.283,26	0,00	0,00	530.283,26
	residui presunti	4.849.996,72	246,60	0,00	4.850.243,32
	previsioni di competenza	6.078.119,65	246,60	0,00	6.078.366,25
Programma 03 GESTIONE ECONOMICA, FINANZIARIA, PROGRAMMAZIONE E PROVVEDITORATO					
TITOLO 01 SPESE CORRENTI					
	residui presunti	440.124,36	0,00	0,00	440.124,36
	previsioni di competenza	5.430.146,46	0,00	949,53	5.429.196,93
	previsioni di cassa	6.376.966,22	0,00	949,53	6.376.016,69
Totale Programma		440.124,36	0,00	0,00	440.124,36
	residui presunti	5.560.146,46	0,00	949,53	5.559.196,93
	previsioni di competenza	6.535.195,60	0,00	949,53	6.534.246,07
Programma 06 UFFICIO TECNICO					
TITOLO 01 SPESE CORRENTI					
	residui presunti	4.174.577,53	0,00	0,00	4.174.577,53
	previsioni di competenza	2.668.349,32	0,00	0,00	2.668.349,32
	previsioni di cassa	7.360.618,69	0,00	0,00	7.361.585,73






VARIAZIONE COMPENSATIVA AL BILANCIO DI PREVISIONE 2018-2020
ESERCIZIO 2018
ALLEGATO RIPORTANTE I DATI D'INTERESSE DEL TESORIERE

Allegato E)
Pag. 1

SPESE

MISSIONE, PROGRAMMA, TITOLO	DENOMINAZIONE	PREVISIONI AGGIORNATE ALLA PRECEDENTE VARIAZIONE - ESERCIZIO 2018	VARIAZIONI		PREVISIONI AGGIORNATE ALLA DELIBERA IN OGGETTO - ESERCIZIO 2018
			In aumento	In diminuzione	
MISSIONE 01 SERVIZI ISTITUZIONALI, GENERALI E DI GESTIONE					
Programma 01 ORGANI ISTITUZIONALI					
TITOLO					
	residui presunti	3.906.190,51	0,00	0,00	3.906.190,51
	previsioni di competenza	38.341.311,25	21.000,00	22.161,11	38.340.150,14
	previsioni di cassa	43.625.074,46	21.000,00	22.161,11	43.623.913,35
Totale Programma		3.906.190,51	0,00	0,00	3.906.190,51
	residui presunti	38.442.132,86	21.000,00	22.161,11	38.440.971,75
	previsioni di competenza	43.673.872,96	21.000,00	22.161,11	43.672.711,85
Totale Programma		3.906.190,51	0,00	0,00	3.906.190,51
Programma 02 SEGRETERIA GENERALE					
TITOLO					
	residui presunti	530.169,32	0,00	0,00	530.169,32
	previsioni di competenza	4.839.996,72	246,60	0,00	4.840.243,32
	previsioni di cassa	6.068.118,43	246,60	0,00	6.068.365,03
Totale Programma		530.283,26	0,00	0,00	530.283,26
	residui presunti	4.849.996,72	246,60	0,00	4.850.243,32
	previsioni di competenza	6.078.119,65	246,60	0,00	6.078.366,25
Totale Programma		530.283,26	0,00	0,00	530.283,26
Programma 03 GESTIONE ECONOMICA, FINANZIARIA, PROGRAMMAZIONE E PROVVEDITORATO					
TITOLO					
	residui presunti	440.124,36	0,00	0,00	440.124,36
	previsioni di competenza	5.430.146,46	0,00	949,53	5.429.196,93
	previsioni di cassa	6.376.966,22	0,00	949,53	6.376.016,69
Totale Programma		440.124,36	0,00	0,00	440.124,36
	residui presunti	5.560.146,46	0,00	949,53	5.559.196,93
	previsioni di competenza	6.535.195,60	0,00	949,53	6.534.246,07
Totale Programma		440.124,36	0,00	0,00	440.124,36
Programma 06 UFFICIO TECNICO					
TITOLO					
	residui presunti	4.174.577,53	0,00	0,00	4.174.577,53
	previsioni di competenza	2.668.349,32	0,00	0,00	2.669.316,36
	previsioni di cassa	7.360.618,69	0,00	0,00	7.361.585,73





VARIAZIONE COMPENSATIVA AL BILANCIO DI PREVISIONE 2018-2020
ESERCIZIO 2018
ALLEGATO RIPORTANTE I DATI D'INTERESSE DEL TESORIERE

Allegato E)
Pag. 2

SPESE

MISSIONE, PROGRAMMA, TITOLO	DENOMINAZIONE	PREVISIONI AGGIORNATE ALLA PRECEDENTE VARIAZIONE - ESERCIZIO 2018	VARIAZIONI		PREVISIONI AGGIORNATE ALLA DELIBERA IN OGGETTO - ESERCIZIO 2018
			In aumento	In diminuzione	
Totale Programma	06 UFFICIO TECNICO	4.291.052,04	0,00	0,00	4.291.052,04
	residui presunti	4.218.349,32	967,04	0,00	4.219.316,36
	previsioni di competenza	9.246.469,86	967,04	0,00	9.247.436,90
	previsioni di cassa				
Programma	10 RISORSE UMANE	1.074.547,80	0,00	0,00	1.074.547,80
Titolo	01 SPESE CORRENTI	1.363.718,85	67,24	0,00	1.363.786,09
	residui presunti	4.334.019,06	67,24	0,00	4.334.086,30
	previsioni di competenza				
	previsioni di cassa				
Totale Programma	10 RISORSE UMANE	1.074.547,80	0,00	0,00	1.074.547,80
	residui presunti	1.363.718,85	67,24	0,00	1.363.786,09
	previsioni di competenza	4.334.019,06	67,24	0,00	4.334.086,30
	previsioni di cassa				
Programma	11 ALTRI SERVIZI GENERALI	47.803,35	0,00	0,00	47.803,35
Titolo	01 SPESE CORRENTI	4.073.948,15	829,76	0,00	4.074.777,91
	residui presunti	4.180.217,04	829,76	0,00	4.181.046,80
	previsioni di competenza				
	previsioni di cassa				
Totale Programma	11 ALTRI SERVIZI GENERALI	47.803,35	0,00	0,00	47.803,35
	residui presunti	4.073.948,15	829,76	0,00	4.074.777,91
	previsioni di competenza	4.180.217,04	829,76	0,00	4.181.046,80
	previsioni di cassa				
TOTALE MISSIONE	01 SERVIZI ISTITUZIONALI, GENERALI E DI GESTIONE	10.290.001,32	0,00	0,00	10.290.001,32
	residui presunti	58.508.292,36	23.110,64	23.110,64	58.508.292,36
	previsioni di competenza	74.047.894,17	23.110,64	23.110,64	74.047.894,17
	previsioni di cassa				
	TOTALE VARIAZIONI IN USCITA	10.313.438,67	0,00	0,00	10.313.438,67
	residui presunti	73.547.656,99	23.110,64	23.110,64	73.547.656,99
	previsioni di competenza	91.992.799,29	23.110,64	23.110,64	91.992.799,29
	previsioni di cassa				
	TOTALE GENERALE DELLE USCITE	10.313.438,67	0,00	0,00	10.313.438,67
	residui presunti	73.612.478,60	23.110,64	23.110,64	73.612.478,60
	previsioni di competenza	91.992.799,29	23.110,64	23.110,64	91.992.799,29
	previsioni di cassa				

Il Responsabile del Procedimento
Dott. Alberta Fraga

Il Dirigente del Settore
Bilancio e Ragioneria
Dott. Maurizio Priolo

