



Variazione compensativa al Bilancio di previsione 2017-2019
Esercizio finanziario 2017


Uscite

Missione	Programma	Titolo	Variazione in termini di competenza e di cassa		Piano dei Conti
			In Aumento	In diminuzione	
1 - Servizi istituzionali, generali e di gestione	01 - Organi istituzionali	1 - Spese Correnti	€	7.090,57	U.1.03.02.02
1 - Servizi istituzionali, generali e di gestione	02 - Segreteria Generale	1 - Spese Correnti	€	13.674,38	U.1.03.02.02
1 - Servizi istituzionali, generali e di gestione	03 - Gestione economica, Finanziaria, Programmazione e Provveditorato	1 - Spese Correnti	€	708,10	U.1.03.02.02
1 - Servizi istituzionali, generali e di gestione	10 - Risorse Umane	1 - Spese Correnti	€	1.094,39	U.1.03.02.02
1 - Servizi istituzionali, generali e di gestione	11 - Altri servizi Generali	1 - Spese Correnti	€	4.781,32	U.1.03.02.02
Totale variazioni			€	13.674,38	

Il Responsabile del Procedimento
Dott. Andrea Itrace



IL DIRIGENTE
Dr. Maurizio Priolo





Variatione compensativa al Documento Tecnico di accompagnamento al bilancio di previsione 2017-2019
Esercizio finanziario 2017

Uscite

Missione	Programma	Titolo	Macroaggregato	Variazione in termini di competenza e di cassa		Piano dei Conti
				In Aumento	In diminuzione	
1 - Servizi istituzionali, generali e di gestione	01 - Organi istituzionali	1 - Spese Correnti	101: Redditi da lavoro dipendente	€ 7.090,57		U.1.03.02.02.002
1 - Servizi istituzionali, generali e di gestione	02 - Segreteria Generale	1 - Spese Correnti	101: Redditi da lavoro dipendente	€ 13.674,38		U.1.03.02.02.002
1 - Servizi istituzionali, generali e di gestione	03 - Gestione economica, Finanziaria, Programmazione e Provveditorato	1 - Spese Correnti	101: Redditi da lavoro dipendente	€ 708,10		U.1.03.02.02.002
1 - Servizi istituzionali, generali e di gestione	10 - Risorse Umane	1 - Spese Correnti	101: Redditi da lavoro dipendente	€ 1.094,39		U.1.03.02.02.002
1 - Servizi istituzionali, generali e di gestione	11 - Altri servizi Generali	1 - Spese Correnti	101: Redditi da lavoro dipendente	€ 4.781,32		U.1.03.02.02.002
Totale variazioni				€ 13.674,38	€ 13.674,38	

Responsabile del Procedimento

Dot. Andrea Irace

IL DIRIGENTE

Dr. Maurizio Priolo





Variatione compensativa al bilancio finanziario gestionale 2017-2019
Esercizio finanziario 2017

Uscite

Missione	Programma	Titolo	Macroaggregato	Capitolo/Articolo	Variazione in termini di competenzaza e di cassa		Piano dei Conti
					In Aumento	In diminuzione	
1	01 - Organi istituzionali	1 - Spese Correnti	101: Redditi da lavoro dipendente	41181/181	€	7.090,57	U.1.03.02.02.002
1	02 - Segreteria Generale	1 - Spese Correnti	101: Redditi da lavoro dipendente	41182/182	€	13.674,38	U.1.03.02.02.002
1	03 - Gestione economica, Finanziaria, Programmazione e Provveditorato	1 - Spese Correnti	101: Redditi da lavoro dipendente	41183/183	€	708,10	U.1.03.02.02.002
1	10 - Risorse Umane	1 - Spese Correnti	101: Redditi da lavoro dipendente	41180/180	€	1.094,39	U.1.03.02.02.002
1	11 - Altri servizi Generali	1 - Spese Correnti	101: Redditi da lavoro dipendente	41186/186	€	4.781,32	U.1.03.02.02.002
Totale variazioni					€	13.674,38	€ 13.674,38

Il Responsabile del Procedimento:
Dott. Andrea Iraggi



IL DIRIGENTE
Dr. Maurizio Priolo






ALLEGATO DELIBERA DI VARIAZIONE DEL BILANCIO 2017-2019
RIPORTANTE I DATI D'INTERESSE DEL TESORIERE
ESERCIZIO 2017


SPESSE

MISSIONE, PROGRAMMA, TITOLO	DENOMINAZIONE	PREVISIONI AGGIORNATE ALLA PRECEDENTE VARIAZIONE - DELIBERA N. - ESERCIZIO 2017	VARIAZIONI		PREVISIONI ACCIORNATE ALLA DELIBERA IN OGGETTO - ESERCIZIO 2017
			In aumento	In diminuzione	
MISSIONE	01 SERVIZI ISTITUZIONALI, GENERALI E DI GESTIONE				
Programma	01 ORGANI ISTITUZIONALI				
Titolo	01 SPESE CORRENTI	residui presunti previsioni di competenza previsioni di cassa	0,00 0,00	7.090,57 7.090,57	4.817.710,80 38.141.174,49 42.890.574,99
Totale Programma	01 ORGANI ISTITUZIONALI	residui presunti previsioni di competenza previsioni di cassa	0,00 0,00	7.090,57 7.090,57	4.817.710,80 38.246.996,10 42.931.574,99
Programma	02 SEGRETERIA GENERALE				
Titolo	01 SPESE CORRENTI	residui presunti previsioni di competenza previsioni di cassa	13.674,38 13.674,38	0,00 0,00	826.137,46 4.254.496,22 4.997.256,96
Totale Programma	02 SEGRETERIA GENERALE	residui presunti previsioni di competenza previsioni di cassa	13.674,38 13.674,38	0,00 0,00	826.137,46 4.254.496,22 4.997.256,96
Programma	03 GESTIONE ECONOMICA, FINANZIARIA, PROGRAMMAZIONE E PROVVEDITORATO				
Titolo	01 SPESE CORRENTI	residui presunti previsioni di competenza previsioni di cassa	0,00 0,00	708,10 708,10	664.706,58 7.167.554,16 8.098.076,60
Totale Programma	03 GESTIONE ECONOMICA, FINANZIARIA, PROGRAMMAZIONE E PROVVEDITORATO	residui presunti previsioni di competenza previsioni di cassa	0,00 0,00	708,10 708,10	664.706,58 7.167.554,16 8.098.076,60
Programma	10 RISORSE UMANE				
Titolo	01 SPESE CORRENTI	residui presunti previsioni di competenza previsioni di cassa	0,00 0,00	1.094,39 1.094,39	8.142.585,86 1.311.518,31 9.289.182,02



ALLEGATO DELIBERA DI VARIAZIONE DEL BILANCIO 2017-2019
 RIPORTANTE I DATI D'INTERESSE DEL TESORIERE
 ESERCIZIO 2017

MISSIONE, PROGRAMMA, TITOLO	DENOMINAZIONE	PREVISIONI AGGIORNATE ALLA PRECEDENTE VARIAZIONE - DELIBERA N. - ESERCIZIO 2017	VARIAZIONI		PREVISIONI AGGIORNATE ALLA DELIBERA IN OGGETTO - ESERCIZIO 2017
			In aumento	In diminuzione	
Totale Programma 10	RISORSE UMANE	8.142.585,86	0,00	1.094,39	8.142.585,86
		1.312.612,70	0,00	1.094,39	1.311.518,31
		9.290.276,41			9.289.182,02
Programma Titolo 01	ALTRI SERVIZI GENERALI SPESE CORRENTI	163.935,26	0,00	4.781,32	163.935,26
		4.959.148,05	0,00	4.781,32	4.954.366,73
		5.063.561,89			5.058.780,57
Totale Programma 11	ALTRI SERVIZI GENERALI	163.935,26	0,00	4.781,32	163.935,26
		4.959.148,05	0,00	4.781,32	4.954.366,73
		5.063.561,89			5.058.780,57
TOTALE MISSIONE 01	SERVIZI ISTITUZIONALI, GENERALI E DI GESTIONE	20.348.779,30	13.674,38	13.674,38	20.348.779,30
		59.274.537,27	13.674,38	13.674,38	59.274.537,27
		78.805.114,95			78.805.114,95
	TOTALE VARIAZIONI IN USCITA	20.393.285,77	13.674,38	13.674,38	20.393.285,77
		74.711.015,66	13.674,38	13.674,38	74.711.015,66
		94.356.052,50			94.356.052,50
	TOTALE GENERALE DELLE USCITE	20.393.285,77	13.674,38	13.674,38	20.393.285,77
		74.775.837,27	13.674,38	13.674,38	74.775.837,27
		94.356.052,50			94.356.052,50



Il Responsabile del Procedimento
 Dott. Andrea Irate

Andrea Irate

IL DIRIGENTE
 Dr. Maurizio Priolo