



Consiglio regionale della Calabria

ALLEGATI RENDICONTO ESERCIZIO 2019

- 1) Gestione delle entrate 2019 rendicontate per titoli e tipologie;
- 2) Riepilogo generale delle entrate 2019 rendicontate per titoli;
- 3) Gestione delle spese 2019 rendicontate per missione/ programma/ titoli;
- 4) Riepilogo generale delle spese 2019 rendicontate per missione;
- 5) Riepilogo generale delle spese 2019 rendicontate per titoli;
- 6) Quadro generale riassuntivo;
- 7) Equilibri di bilancio;
- 8) Prospetto dimostrativo del risultato di amministrazione;
- 9) Elenco analitico delle risorse accantonate nel risultato di amministrazione;
- 10) Elenco analitico delle risorse vincolate nel risultato di amministrazione;
- 11) Elenco analitico delle risorse destinate agli investimenti nel risultato di amministrazione;
- 12) Prospetto di composizione per missioni e programmi del fondo pluriennale vincolato dell'esercizio 2019;
- 13) Prospetto di composizione dell'accantonamento al fondo di dubbia esigibilità e di composizione del fondo svalutazione crediti;
- 14) Prospetto degli accertamenti 2019 per titoli, tipologie e categorie;
- 15) Prospetto degli impegni 2019 per missioni, programmi e macroaggregati (spese correnti, in c/capitale, spese per rimborso prestiti e partite di giro);
- 16) Prospetto dei mandati in conto competenza ed in conto residui per missioni, programmi e macroaggregati (spese correnti e spese in c/capitale);
- 17) Prospetto degli impegni per titoli e macroaggregati;
- 18) Accertamenti assunti nell'esercizio 2019 e nei precedenti ed imputati all'esercizio 2020 e seguenti;
- 19) Impegni assunti nell'esercizio 2019 e nei precedenti ed imputati all'esercizio 2020 e seguenti;
- 20) Prospetto rappresentativo dei costi sostenuti per missione;
- 21) Elenco dei residui attivi, provenienti dagli esercizi anteriori a quello 2019, distintamente per esercizio di provenienza e per capitolo;
- 22) Elenco dei residui passivi, provenienti dagli esercizi anteriori a quello 2019, distintamente per esercizio di provenienza e per capitolo;
- 23) Elenco dei crediti inesigibili, stralciati dal conto del bilancio, sino al compimento dei termini di prescrizione;
- 24) Stato patrimoniale attivo al 31.12.2019;
- 25) Stato patrimoniale passivo al 31.12.2019;
- 26) Conto economico;
- 27) Elenco delle previsioni e dei risultati di competenza e di cassa secondo la struttura del piano dei conti;
- 28) Rendiconto del Tesoriere.



CONSIGLIO REGIONALE DELLA CALABRIA
CONTO DEL BILANCIO - GESTIONE DELLE ENTRATE

Pag. 1

ALLEGATO A)

Burc n. 94 del 5 Ottobre 2020

TITOLO, TIPOLOGIA	DENOMINAZIONE	RESIDUI ATTIVI AL 1/1/2019 (RS)		RISCOSSIONI IN C/RESIDUI (RR)		RIACCERTAMENTI RESIDUI (R)		MAGGIORI O MINORI ENTRATE DI COMPETENZA =A-CP		RESIDUI ATTIVI DA ESERCIZI PRECEDENTI (EP=RS-RR+R)	
		PREVISIONI DEFINITIVE DI COMPETENZA (CP)		RISCOSSIONI IN C/COMPETENZA (RC)		ACCERTAMENTI (A)		MAGGIORI O MINORI ENTRATE DI CASSA = TR-CS		RESIDUI ATTIVI DA ESERCIZIO DI COMPETENZA (EC=A-RC)	
		PREVISIONI DEFINITIVE DI CASSA (CS)		TOTALE RISCOSSIONI (TR=RR+RC)		MAGGIORI O MINORI ENTRATE DI CASSA = TR-CS		MAGGIORI O MINORI ENTRATE DI CASSA = TR-CS		TOTALE RESIDUI ATTIVI DA RIPORTARE (TR=EP+EC)	
	FONDO PLURIENNALE VINCOLATO PER SPESE CORRENTI	CP	2.060.641,30								
	FONDO PLURIENNALE VINCOLATO PER SPESE IN CONTO CAPITALE	CP	510.985,28								
	UTILIZZO AVANZO DI AMMINISTRAZIONE	CP	31.119.591,51								
	- di cui Utilizzo Fondo anticipazioni di liquidità	CP	0,00								
TITOLO 2:	TRASFERIMENTI CORRENTI										
20101	Tipologia 101 : TRASFERIMENTI CORRENTI DA AMMINISTRAZIONI PUBBLICHE	RS	30.451.320,00	RR	27.500.000,00	R	0,00	EP	2.951.320,00		
		CP	58.153.328,18	RC	20.154.804,99	A	58.156.585,21	CP	38.001.780,22	3.057,03	
		CS	88.604.848,18	TR	47.654.804,99	CS	-40.950.043,19	TR	40.953.100,22		
20102	Tipologia 102 : TRASFERIMENTI CORRENTI DA FAMIGLIE	RS	0,00	RR	0,00	R	0,00	EP	0,00		
		CP	622.300,00	RC	542.692,82	A	542.692,82	CP	0,00	-79.607,18	
		CS	622.300,00	TR	542.692,82	CS	-79.607,18	TR	0,00		
20103	Tipologia 103 : TRASFERIMENTI CORRENTI DA IMPRESE	RS	2.948,65	RR	0,00	R	0,00	EP	2.948,65		
		CP	75.500,00	RC	0,00	A	70.306,49	CP	70.306,49	-5.193,51	
		CS	78.448,65	TR	0,00	CS	-78.448,65	TR	73.255,14		
20090 Totale TITOLO 2	TRASFERIMENTI CORRENTI	RS	30.454.268,65	RR	27.500.000,00	R	0,00	EP	2.954.268,65		
		CP	58.851.328,18	RC	20.697.497,81	A	58.769.584,52	CP	38.072.086,71	-81.743,66	
		CS	89.305.596,83	TR	48.197.497,81	CS	-41.068.099,02	TR	41.036.345,36		



CONSIGLIO REGIONALE DELLA CALABRIA
CONTO DEL BILANCIO - GESTIONE DELLE ENTRATE

TITOLO, TIPOLOGIA	DENOMINAZIONE	RESIDUI ATTIVI AL 1/1/2019 (RS)		RISCOSSIONI IN C/RESIDUI (RR)		RIACCERTAMENTI RESIDUI (R)		MAGGIORI O MINORI ENTRATE DI COMPETENZA =A-CP		RESIDUI ATTIVI DA ESERCIZI PRECEDENTI (EP=RS-RR+R)	
		PREVISIONI DEFINITIVE DI COMPETENZA (CP)		RISCOSSIONI IN C/COMPETENZA (RC)		ACCERTAMENTI (A)		MAGGIORI O MINORI ENTRATE DI COMPETENZA =A-CP		RESIDUI ATTIVI DA ESERCIZIO DI COMPETENZA (EC=A-RC)	
		PREVISIONI DEFINITIVE DI CASSA (CS)		TOTALE RISCOSSIONI (TR=RR+RC)		MAGGIORI O MINORI ENTRATE DI CASSA = TR-CS				TOTALE RESIDUI ATTIVI DA RIPORTARE (TR=EP+EC)	
TITOLO 3 : ENTRATE EXTRATRIBUTARIE											
30100	Tipologia 100 : VENDITA DI BENI E SERVIZI E PROVENTI DERIVANTI DALLA GESTIONE DEI BENI	RS	0,00	RR	0,00	R	0,00	CP	0,00	EP	0,00
		CP	25.000,00	RC	5.800,00	A	5.800,00	CP	5.800,00	EC	0,00
		CS	25.000,00	TR	5.800,00	CS	-19.200,00			TR	0,00
30200	Tipologia 200 : PROVENTI DERIVANTI DALL'ATTIVITA' DI CONTROLLO E REPRESSIONE DELLE IRREGOLARITA' E DEGLI ILLECITI	RS	0,00	RR	0,00	R	0,00	CP	0,00	EP	0,00
		CP	10.000,00	RC	0,00	A	4.000,00	CP	4.000,00	EC	4.000,00
		CS	10.000,00	TR	0,00	CS	-10.000,00			TR	4.000,00
30300	Tipologia 300 : INTERESSI ATTIVI	RS	0,00	RR	0,00	R	0,00	CP	0,00	EP	0,00
		CP	50.000,00	RC	24.509,25	A	24.509,25	CP	24.509,25	EC	0,00
		CS	50.000,00	TR	24.509,25	CS	-25.490,75			TR	0,00
30500	Tipologia 500 : RIMBORSI E ALTRE ENTRATE CORRENTI	RS	2.107.451,02	RR	214.447,95	R	0,00	CP	0,00	EP	1.893.003,07
		CP	465.000,00	RC	172.835,94	A	224.848,58	CP	224.848,58	EC	52.012,64
		CS	2.572.451,02	TR	387.283,89	CS	-2.185.167,13			TR	1.945.015,71
30000 Totale TITOLO 3	ENTRATE EXTRATRIBUTARIE	RS	2.107.451,02	RR	214.447,95	R	0,00	CP	0,00	EP	1.893.003,07
		CP	550.000,00	RC	203.145,19	A	259.157,83	CP	259.157,83	EC	56.012,64
		CS	2.657.451,02	TR	417.593,14	CS	-2.239.857,88			TR	1.949.015,71





CONSIGLIO REGIONALE DELLA CALABRIA
CONTO DEL BILANCIO - GESTIONE DELLE ENTRATE

TITOLO, TIPOLOGIA	DENOMINAZIONE	RESIDUI ATTIVI AL 1/1/2019 (RS)		RISCOSSIONI IN C/RESIDUI (RR)		RIACCERTAMENTI RESIDUI (R)		MAGGIORI O MINORI ENTRATE DI COMPETENZA -A-CP		RESIDUI ATTIVI DA ESERCIZI PRECEDENTI (EP=RS-RR+R)	
		PREVISIONI DEFINITIVE DI COMPETENZA (CP)	PREVISIONI DEFINITIVE DI CASSA (CS)	RISCOSSIONI IN C/COMPETENZA (RC)	TOTALE RISCOSSIONI (TR=RR+RC)	ACCERTAMENTI (A)	MAGGIORI O MINORI ENTRATE DI CASSA = TR-CS	MAGGIORI O MINORI ENTRATE DI COMPETENZA (C=A-CP)	RESIDUI ATTIVI DA ESERCIZIO DI COMPETENZA (EC=A-RC)	TOTALE RESIDUI ATTIVI DA RIPORTARE (TR=EP+EC)	
TITOLO 9 : ENTRATE PER CONTO TERZI E PARTITE DI GIRO											
90100	Tipologia 100 : ENTRATE PER PARTITE DI GIRO	RS	49.052,44	RR	0,00	R	-36.656,80	EP			12.395,64
		CP	14.413.300,00	RC	11.511.420,50	A	11.527.251,50	EC	-2.888.048,50	CP	15.831,00
		CS	14.464.352,44	TR	11.511.420,50	CS	-2.952.931,94	TR			28.226,64
90200	Tipologia 200 : ENTRATE PER CONTO TERZI	RS	0,00	RR	0,00	R	0,00	EP			0,00
		CP	33.500,00	RC	490,00	A	13.939,00	EC	-19.581,00	CP	13.429,00
		CS	33.500,00	TR	490,00	CS	-33.010,00	TR			13.429,00
90000 Totale TITOLO 9 ENTRATE PER CONTO TERZI E PARTITE DI GIRO											
90000	TITOLO 9 ENTRATE PER CONTO TERZI E PARTITE DI GIRO	RS	49.052,44	RR	0,00	R	-36.656,80	EP			12.395,64
		CP	14.448.800,00	RC	11.511.910,50	A	11.541.170,50	EC	-2.907.629,50	CP	29.260,00
		CS	14.497.852,44	TR	11.511.910,50	CS	-2.985.941,94	TR			41.655,64
TOTALE TITOLI											
90000	TITOLO 9 ENTRATE PER CONTO TERZI E PARTITE DI GIRO	RS	32.610.772,11	RR	27.714.447,95	R	-36.656,80	EP			4.859.667,36
		CP	73.850.128,18	RC	32.412.553,50	A	70.569.912,85	EC	-3.280.215,33	CP	38.157.359,35
		CS	106.460.900,29	TR	60.127.001,45	CS	-46.333.898,84	TR			43.017.026,71
TOTALE GENERALE DELLE ENTRATE											
90000	TITOLO 9 ENTRATE PER CONTO TERZI E PARTITE DI GIRO	RS	32.610.772,11	RR	27.714.447,95	R	-36.656,80	EP			4.859.667,36
		CP	107.541.346,27	RC	32.412.553,50	A	70.569.912,85	EC	-3.280.215,33	CP	38.157.359,35
		CS	106.460.900,29	TR	60.127.001,45	CS	-46.333.898,84	TR			43.017.026,71

Il Responsabile del Procedimento

Dott. Andrea IRACE

Il Dirigente del Settore Bilancio e Ragioneria

Avv. Maurizio Alessandro PRATICO





CONSIGLIO REGIONALE DELLA CALABRIA

ALLEGATO 2)

CONTO DEL BILANCIO - RIEPILOGO GENERALE DELLE ENTRATE PER TITOLI

Pag. 1

TITOLO	DENOMINAZIONE	RESIDUI ATTIVI AL 1/1/2019 (RS)		RISCOSSIONI IN C/RESIDUI (RR)		RIACCERTAMENTI RESIDUI (R)		MAGGIORI O MINORI ENTRATE DI COMPETENZA =A-CP		RESIDUI ATTIVI DA ESERCIZI PRECEDENTI (EP=RS-RR+R)	
		PREVISIONI DEFINITIVE DI COMPETENZA (CP)		RISCOSSIONI IN C/COMPETENZA (RC)		ACCERTAMENTI (A)				RESIDUI ATTIVI DA ESERCIZIO DI COMPETENZA (EC=A-RC)	
		PREVISIONI DEFINITIVE DI CASSA (CS)		TOTALE RISCOSSIONI (TR=RR+RC)		MAGGIORI O MINORI ENTRATE DI CASSA = TR-CS				TOTALE RESIDUI ATTIVI DA RIPORTARE (TR=EP+EC)	
	FONDO PLURIENNALE VINCOLATO PER SPESE CORRENTI	CF	2.060.641,30								
	FONDO PLURIENNALE VINCOLATO PER SPESE IN CONTO CAPITALE	CF	510.985,28								
	UTILIZZO AVANZO DI AMMINISTRAZIONE	CF	31.119.591,51								
	- di cui Utilizzo Fondo anticipazioni di liquidità	CF	0,00								
TITOLO 2	TRASFERIMENTI CORRENTI	RS	30.454.268,65	RR	27.500.000,00	R	0,00			EP	2.954.268,65
		CF	58.851.328,18	RC	20.697.497,81	A	58.769.584,52	CP		EC	38.072.086,71
		CS	89.305.596,83	TR	48.197.497,81	CS	-41.108.099,02			TR	41.026.355,36
TITOLO 3	ENTRATE EXTRATRIBUTARIE	RS	2.107.451,02	RR	214.447,95	R	0,00			EP	1.893.003,07
		CF	550.000,00	RC	203.145,19	A	259.157,83	CP		EC	56.012,64
		CS	2.657.451,02	TR	417.593,14	CS	-2.239.857,88			TR	1.949.015,71
TITOLO 9	ENTRATE PER CONTO TERZI E PARTITE DI GIRO	RS	49.052,44	RR	0,00	R	-36.656,80			EP	12.395,64
		CF	14.448.800,00	RC	11.511.910,50	A	11.541.170,50	CP		EC	29.260,00
		CS	14.497.852,44	TR	11.511.910,50	CS	-2.985.941,94			TR	41.655,64
	TOTALE TITOLI	RS	32.610.772,11	RR	27.714.447,95	R	-36.656,80			EP	4.859.667,36
		CF	73.850.128,18	RC	32.412.553,50	A	70.569.912,85	CP		EC	38.157.359,35
		CS	106.460.900,29	TR	60.127.001,45	CS	-46.333.898,84			TR	43.017.026,71
	TOTALE GENERALE DELLE ENTRATE	RS	32.610.772,11	RR	27.714.447,95	R	-36.656,80			EP	4.859.667,36
		CF	107.541.346,27	RC	32.412.553,50	A	70.569.912,85	CP		EC	38.157.359,35
		CS	106.460.900,29	TR	60.127.001,45	CS	-46.333.898,84			TR	43.017.026,71

Il Responsabile del Procedimento
Dott. Andrea IRACE




Il Dirigente del Settore Bilancio e Ragioneria
Avv. Maurizio Alessandro PRATICO



CONSIGLIO REGIONALE DELLA CALABRIA
CONTO DEL BILANCIO - GESTIONE DELLE SPESE

MISSIONE, PROGRAMMA, TITOLO	DENOMINAZIONE	RESIDUI PASSIVI AL 1/1/2019 (RS)	PAGAMENTI IN C/RESIDUI (PR)	RIACCERTAMENTO RESIDUI (R)	RESIDUI PASSIVI DA ESERCIZI PRECEDENTI (EP=RS-PR+R)
		PREVISIONI DEFINITIVE DI COMPETENZA (CP)	PAGAMENTI IN C/COMPETENZA (PC)	IMPEGNI (I)	RESIDUI PASSIVI DA ESERCIZIO DI COMPETENZA (EC=LPC)
		PREVISIONI DEFINITIVE DI CASSA (CS)	TOTALE PAGAMENTI (TP=PR+PC)	FONDO PLURIENNALE VINCOLATO (FPV)	TOTALE RESIDUI PASSIVI DA RIPORTARE (TR=EP+EC)
	DISAVANZO DI AMMINISTRAZIONE	CP 64.821,61			
	DISAVANZO DERIVANTE DA DEBITO AUTORIZZATO E NON CONTRATTO	CP 0,00			
MISSIONE 01	SERVIZI ISTITUZIONALI, GENERALI E DI GESTIONE				
0101 Programma	01 ORGANI ISTITUZIONALI				
Titolo 1	SPESE CORRENTI	RS 3.736.391,35 PR CP 40.600.200,02 PC CS 43.655.043,41 TP	441.317,78 R 35.492.313,01 I 35.933.630,79 FPV	-220.925,22 R 36.233.133,25 ECP 681.547,96 FPV	EP 3.074.148,35 EC 740.820,24 TR 3.814.968,59
Titolo 2	SPESE IN CONTO CAPITALE	RS 0,00 PR CP 173.000,00 PC CS 173.000,00 TP	0,00 R 1.474,98 I 1.474,98 FPV	0,00 R 98.952,98 ECP 0,00 FPV	EP 0,00 EC 97.478,00 TR 97.478,00
Totale Programma	01 ORGANI ISTITUZIONALI	RS 3.736.391,35 PR CP 40.773.200,02 PC CS 43.828.043,41 TP	441.317,78 R 35.493.787,99 I 35.935.105,77 FPV	-220.925,22 R 36.337.086,23 ECP 681.547,96 FPV	EP 3.074.148,35 EC 838.298,24 TR 3.912.446,59
0102 Programma	02 SEGRETERIA GENERALE				
Titolo 1	SPESE CORRENTI	RS 794.344,54 PR CP 7.448.020,95 PC CS 7.999.333,86 TP	431.258,22 R 4.209.004,29 I 4.640.262,51 FPV	-165.707,05 R 4.893.693,52 ECP 183.011,63 FPV	EP 137.379,27 EC 684.689,33 TR 822.068,60



CONSIGLIO REGIONALE DELLA CALABRIA
CONTO DEL BILANCIO - GESTIONE DELLE SPESE

MISSIONE, PROGRAMMA, TITOLO	DENOMINAZIONE	RESIDUI PASSIVI AL 1/1/2019 (RS)		PAGAMENTI IN C/RESIDUI (PR)		RIACCERTAMENTO RESIDUI (R)		ECONOMIE DI COMPETENZA (EC=CR-I-PPV)		RESIDUI PASSIVI DA ESERCIZI PRECEDENTI (EP=RS-PR+R)	
		RS	CP	PR	PC	R	I	EC	ECP	EP	EC
		CS	TP	TP	TP	PPV	PPV	PPV	PPV	TR	TR
TITOLO 2		SPESE IN CONTO CAPITALE									
		RS	CP	PR	PC	R	I	EC	ECP	EP	EC
		CS	TP	TP	TP	PPV	PPV	PPV	PPV	TR	TR
Totale Programma	02 SEGRETERIA GENERALE	RS	CP	PR	PC	R	I	EC	ECP	EP	EC
		CS	TP	TP	TP	PPV	PPV	PPV	PPV	TR	TR
		RS	CP	PR	PC	R	I	EC	ECP	EP	EC
		CS	TP	TP	TP	PPV	PPV	PPV	PPV	TR	TR
0103 Programma	03 GESTIONE ECONOMICA, FINANZIARIA, PROGRAMMAZIONE E PROVVEDITORATO	RS	CP	PR	PC	R	I	EC	ECP	EP	EC
		CS	TP	TP	TP	PPV	PPV	PPV	PPV	TR	TR
TITOLO 1	SPESE CORRENTI	RS	CP	PR	PC	R	I	EC	ECP	EP	EC
		CS	TP	TP	TP	PPV	PPV	PPV	PPV	TR	TR
TITOLO 2	SPESE IN CONTO CAPITALE	RS	CP	PR	PC	R	I	EC	ECP	EP	EC
		CS	TP	TP	TP	PPV	PPV	PPV	PPV	TR	TR
Totale Programma	03 GESTIONE ECONOMICA, FINANZIARIA, PROGRAMMAZIONE E PROVVEDITORATO	RS	CP	PR	PC	R	I	EC	ECP	EP	EC
		CS	TP	TP	TP	PPV	PPV	PPV	PPV	TR	TR
0106 Programma	06 UFFICIO TECNICO	RS	CP	PR	PC	R	I	EC	ECP	EP	EC
		CS	TP	TP	TP	PPV	PPV	PPV	PPV	TR	TR
TITOLO 1	SPESE CORRENTI	RS	CP	PR	PC	R	I	EC	ECP	EP	EC
		CS	TP	TP	TP	PPV	PPV	PPV	PPV	TR	TR






CONSIGLIO REGIONALE DELLA CALABRIA
CONTO DEL BILANCIO - GESTIONE DELLE SPESE

Pag. 3

Burc n. 94 del 5 Ottobre 2020

MISSIONE, PROGRAMMA, TITOLO	RESIDUI PASSIVIAL 1/1/2019 (RS)			PAGAMENTI IN C/RESIDUI (PR)	RIACCERTAMENTO RESIDUI (R)	RESIDUI PASSIVI DA ESERCIZI PRECEDENTI (EP=RS-PR+R)		
	PREVISIONI DEFINITIVE DI COMPETENZA (CP)						ECONOMIE DI COMPETENZA (ECP=CP-LFPV)	RESIDUI PASSIVI DA ESERCIZIO DI COMPETENZA (EC=I-PC)
	PREVISIONI DEFINITIVE DI CASSA (CS)							
Titolo 2	RS	114.429,33	PR	112.135,76	R	0,00	EP	2.293,57
	CP	14.302.572,48	PC	69.713,61	I	508.833,18	ECP	13.589.498,06
	CS	14.212.780,57	TP	181.849,37	FPV	204.221,24	TR	441.433,14
Totale Programma	RS	4.599.846,69	PR	531.416,27	R	-4.019.300,23	EP	49.130,19
	CP	17.543.413,62	PC	1.446.259,83	I	2.361.682,91	ECP	915.423,08
	CS	21.751.829,51	TP	1.977.676,10	FPV	391.430,80	TR	964.553,27
0110 Programma								
10 RISORSE UMEANE								
Titolo 1	RS	1.017.432,28	PR	19.141,14	R	-76.884,43	EP	921.406,71
	CP	1.467.465,37	PC	1.157.026,56	I	1.166.699,32	ECP	9.672,76
	CS	2.435.207,59	TP	1.176.167,70	FPV	49.690,06	TR	931.079,47
Totale Programma	RS	1.017.432,28	PR	19.141,14	R	-76.884,43	EP	921.406,71
	CP	1.467.465,37	PC	1.157.026,56	I	1.166.699,32	ECP	9.672,76
	CS	2.435.207,59	TP	1.176.167,70	FPV	49.690,06	TR	931.079,47
0111 Programma								
11 ALTRI SERVIZI GENERALI								
Titolo 1	RS	147.196,52	PR	67.391,73	R	-32.538,71	EP	47.266,08
	CP	2.369.526,19	PC	1.552.318,59	I	1.586.788,38	ECP	34.469,79
	CS	2.329.064,30	TP	1.619.710,32	FPV	187.638,41	TR	81.735,87
Titolo 2	RS	0,00	PR	0,00	R	0,00	EP	0,00
	CP	0,00	PC	0,00	I	0,00	ECP	0,00
	CS	0,00	TP	0,00	FPV	0,00	TR	0,00



CONSIGLIO REGIONALE DELLA CALABRIA
CONTO DEL BILANCIO - GESTIONE DELLE SPESE

MISSIONE, PROGRAMMA, TITOLO	RESIDUI PASSIVI AL 1/1/2019 (RS)			PAGAMENTI IN C/RESIDUI (PR)	RIACCERTAMENTO RESIDUI (R)	RESIDUI PASSIVI DA ESERCIZI PRECEDENTI (EP=RS-PR+R)		
	DENOMINAZIONE						ECONOMIE DI COMPETENZA (ECP=CP-I-PPV)	RESIDUI PASSIVI DA ESERCIZIO DI COMPETENZA (EC=I-PC)
	PREVISIONI DEFINITIVE DI COMPETENZA (CP)	PAGAMENTI IN C/COMPETENZA (PC)	IMPEGNI (I)					
	PREVISIONI DEFINITIVE DI CASSA (CS)	TOTALE PAGAMENTI (TP=PR+PC)	FONDO PLURIENNALE VINCOLATO (FPV)	TOTALE RESIDUI PASSIVI DA RIFORTARE (TR=EP+EC)				

Burc n. 94 del 5 Ottobre 2020

MISSIONE	20 FONDI E ACCANTONAMENTI							
2001 Programma	01 FONDO DI RISERVA							
	Titolo 1 SPESE CORRENTI							
	RS	0,00	PR	0,00	R	0,00	EP	0,00
	CP	0,00	PC	0,00	I	0,00	EC	0,00
	CS	3.000.000,00	TP	0,00	FPV	0,00	TR	0,00
	Totale Programma 01 FONDO DI RISERVA							
	RS	0,00	PR	0,00	R	0,00	EP	0,00
	CP	0,00	PC	0,00	I	0,00	EC	0,00
	CS	3.000.000,00	TP	0,00	FPV	0,00	TR	0,00
2003 Programma	03 ALTRI FONDI							
	Titolo 1 SPESE CORRENTI							
	RS	0,00	PR	0,00	R	0,00	EP	0,00
	CP	14.021.979,28	PC	0,00	I	0,00	EC	0,00
	CS	14.021.979,28	TP	0,00	FPV	0,00	TR	0,00
	Totale Programma 03 ALTRI FONDI							
	RS	0,00	PR	0,00	R	0,00	EP	0,00
	CP	14.021.979,28	PC	0,00	I	0,00	EC	0,00
	CS	14.021.979,28	TP	0,00	FPV	0,00	TR	0,00
	Totale MISSIONE 20 FONDI E ACCANTONAMENTI							
	RS	0,00	PR	0,00	R	0,00	EP	0,00
	CP	14.021.979,28	PC	0,00	I	0,00	EC	0,00
	CS	17.021.979,28	TP	0,00	FPV	0,00	TR	0,00





CONSIGLIO REGIONALE DELLA CALABRIA
CONTO DEL BILANCIO - GESTIONE DELLE SPESE

MISSIONE, PROGRAMMA, TITOLO	DENOMINAZIONE	RESIDUI PASSIVI AL 1/1/2019 (RS)		PAGAMENTI IN C/RESIDUI (PR)		RIACCERTAMENTO RESIDUI (R)		RESIDUI PASSIVI DA ESERCIZI PRECEDENTI (EP=RS-PR+R)	
		RS	PR	PR	R	EP	RS-PR+R		
		PREVISIONI DEFINITIVE DI COMPETENZA (CP)		PAGAMENTI IN C/COMPETENZA (PC)		IMPEGNI (I)		RESIDUI PASSIVI DA ESERCIZIO DI COMPETENZA (EC=I-PC)	
		CP	PC	PC	I	EC	EC	EC	EC
		PREVISIONI DEFINITIVE DI CASSA (CS)		TOTALE PAGAMENTI (TP=PR+PC)		FONDO PLURIENNALE VINCOLATO (FPV)		TOTALE RESIDUI PASSIVI DA RIPORTARE (TR=EP+EC)	
		CS	TP	TP	FPV	TR	TR	TR	TR
MISSIONE 99 SERVIZI PER CONTO TERZI									
9901 Programma	01 SERVIZI PER CONTO TERZI - PARTITE DI GIRO								
Titolo 2	SPESE IN CONTO CAPITALE	RS	PR	PR	R	EP	RS-PR+R	EP	0,00
		CP	PC	PC	I	EC	EC	EC	0,00
		CS	TP	TP	FPV	TR	TR	TR	0,00
Titolo 7	USCITE PER CONTO TERZI E PARTITE DI GIRO	RS	92.528,12	92.528,12	31.708,40	-36.989,95	23.829,77	EP	23.829,77
		CP	14.448.800,00	14.448.800,00	11.496.587,76	11.541.170,50	44.582,74	EC	44.582,74
		CS	14.541.328,12	14.541.328,12	11.528.296,16	FPV	68.412,51	TR	68.412,51
Totale Programma	01 SERVIZI PER CONTO TERZI - PARTITE DI GIRO	RS	92.528,12	92.528,12	31.708,40	-36.989,95	23.829,77	EP	23.829,77
		CP	14.448.800,00	14.448.800,00	11.496.587,76	11.541.170,50	44.582,74	EC	44.582,74
		CS	14.541.328,12	14.541.328,12	11.528.296,16	FPV	68.412,51	TR	68.412,51
Totale MISSIONE 99	SERVIZI PER CONTO TERZI	RS	92.528,12	92.528,12	31.708,40	-36.989,95	23.829,77	EP	23.829,77
		CP	14.448.800,00	14.448.800,00	11.496.587,76	11.541.170,50	44.582,74	EC	44.582,74
		CS	14.541.328,12	14.541.328,12	11.528.296,16	FPV	68.412,51	TR	68.412,51





CONSIGLIO REGIONALE DELLA CALABRIA
CONTO DEL BILANCIO - GESTIONE DELLE SPESE

Pag. 7

MISSIONE, PROGRAMMA, TITOLO	DENOMINAZIONE	RESIDUI PASSIVI AL 1/1/2019 (RS)	PAGAMENTI IN C/RESIDUI (PR)			RIACCERTAMENTO RESIDUI (R)	ECONOMIE DI COMPETENZA (ECP=CP-I-PPV)	RESIDUI PASSIVI DA ESERCIZI PRECEDENTI (EP=RS-PR+R)
		PREVISIONI DEFINITIVE DI COMPETENZA (CP)	PAGAMENTI IN C/COMPETENZA (PC)			IMPEGNI (I)		RESIDUI PASSIVI DA ESERCIZIO DI COMPETENZA (EC=I-PC)
		PREVISIONI DEFINITIVE DI CASSA (CS)	TOTALE PAGAMENTI (TP=PR+PC)			FONDO PLURIENNALE VINCOLATO (FPV)		TOTALE RESIDUI PASSIVI DA RIPORTARE (TR=EP+EC)

TOTALE MISSIONI		RS	10.872.693,04	PR	2.016.234,72	R	-4.580.122,69	EP	4.276.335,63
		CP	107.476.524,66	PC	59.913.867,42	I	64.013.010,37	EC	4.099.142,95
		CS	119.094.189,65	TP	61.930.102,14	FPV	2.255.028,05	TR	8.375.478,58
TOTALE GENERALE DELLE SPESE		RS	10.872.693,04	PR	2.016.234,72	R	-4.580.122,69	EP	4.276.335,63
		CP	107.541.346,27	PC	59.913.867,42	I	64.013.010,37	EC	4.099.142,95
		CS	119.094.189,65	TP	61.930.102,14	FPV	2.255.028,05	TR	8.375.478,58

Il Responsabile del Procedimento

Dott. Andrea IRACE



Il Dirigente del Settore Bilancio e Ragioneria

Avv. Maurizio Alessandro PRATICO


ALLEGATO 4)

CONSIGLIO REGIONALE DELLA CALABRIA
 CONTO DEL BILANCIO - RIEPILOGO GENERALE DELLE SPESE PER MISSIONE

MISSIONE	RESIDUI PASSIVI AL 1/1/2019 (RS)		PAGAMENTI IN C/RESIDUI (PR)		RIACCERTAMENTO RESIDUI (R)		RESIDUI PASSIVI DA ESERCIZI PRECEDENTI (EP=RS-PR+R)	
	PREVISIONI DEFINITIVE DI COMPETENZA (CP)		PAGAMENTI IN C/COMPETENZA (PC)		IMPEGNI (I)		RESIDUI PASSIVI DA ESERCIZIO DI COMPETENZA (EC=CP-I-PPV)	
	PREVISIONI DEFINITIVE DI CASSA (CS)		TOTALE PAGAMENTI (TP=PR+PC)		FONDO PLURIENNALE VINCOLATO (FPV)		TOTALE RESIDUI PASSIVI DA RIPORTARE (TR=EP+EC)	
DISAVANZO DI AMMINISTRAZIONE								
	CP	64.821,61						
DISAVANZO DERIVANTE DA DEBITO AUTORIZZATO E NON CONTRATTO								
	CP	0,00						
MISSIONE 01	RS	10.780.164,52	PR	1.984.526,32	R	-4.543.132,74	EP	4.252.505,86
	CP	79.005.745,38	PC	48.417.279,66	I	32.471.839,87	ECP	24.278.877,46
	CS	87.530.882,25	TP	50.401.805,98	FPV	2.255.028,05	TR	8.307.066,07
MISSIONE 20	RS	0,00	PR	0,00	R	0,00	EP	0,00
	CP	14.021.979,28	PC	0,00	I	0,00	ECP	14.021.979,28
	CS	17.021.979,28	TP	0,00	FPV	0,00	TR	0,00
MISSIONE 99	RS	92.528,12	PR	31.708,40	R	-36.989,95	EP	23.829,77
	CP	14.448.800,00	PC	11.496.587,76	I	11.541.170,50	ECP	44.582,74
	CS	14.541.328,12	TP	11.528.296,16	FPV	0,00	TR	68.412,51
TOTALE MISSIONI	RS	10.872.693,04	PR	2.016.234,72	R	-4.580.122,69	EP	4.276.335,63
	CP	107.476.524,66	PC	59.913.867,42	I	64.013.010,37	ECP	4.099.142,95
	CS	119.094.189,65	TP	61.930.102,14	FPV	2.255.028,05	TR	8.375.478,58
TOTALE GENERALE DELLE SPESE	RS	10.872.693,04	PR	2.016.234,72	R	-4.580.122,69	EP	4.276.335,63
	CP	107.541.346,27	PC	59.913.867,42	I	64.013.010,37	ECP	4.099.142,95
	CS	119.094.189,65	TP	61.930.102,14	FPV	2.255.028,05	TR	8.375.478,58

Il Responsabile del Procedimento

Dott. Andrea IRACE



Il Dirigente del Settore Bilancio e Ragioneria


Avv. Maurizio Alessandri PRATICO

ALLEGATO 5)

CONSIGLIO REGIONALE DELLA CALABRIA
 CONTO DEL BILANCIO - RIEPILOGO GENERALE DELLE SPESE PER TITOLI

TITOLO	DENOMINAZIONE	RESIDUI PASSIVI AL 1/1/2019 (RS)		PAGAMENTI IN C/RESIDUI (PR)		RIACCERTAMENTO RESIDUI (R)		RESIDUI PASSIVI DA ESERCIZI PRECEDENTI (EP=RS-PR+R)	
		RS	CP	PR	PC	R	I	EP	EC
		PREVISIONI DEFINITIVE DI COMPETENZA (CP)		PAGAMENTI IN C/COMPETENZA (PC)		IMPEGNI (I)		ECONOMIE DI COMPETENZA (ECP=CP-L-FPV)	
PREVISIONI DEFINITIVE DI CASSA (CS)		TOTALE PAGAMENTI (TP=PR+PC)		FONDO PLURIENNALE VINCOLATO (FPV)		TOTALE RESIDUI PASSIVI DA RIPORTARE (TR=EP+EC)			
DISAVANZO DI AMMINISTRAZIONE		CP	64.821,61						
DISAVANZO DERIVANTE DA DEBITO AUTORIZZATO E NON CONTRATTO		CP	0,00						
TITOLO 1	SPESE CORRENTI	RS	10.665.735,59	PR	1.872.390,56	R	-4.543.132,74	EP	4.250.212,29
		CP	76.402.713,25	PC	48.234.677,49	I	31.440.782,08	EC	3.206.104,59
		CS	88.527.227,71	TP	50.107.068,05	FPV	1.541.221,13	TR	7.456.316,88
TITOLO 2	SPESE IN CONTO CAPITALE	RS	114.429,33	PR	112.135,76	R	0,00	EP	2.293,57
		CP	16.625.011,41	PC	182.602,17	I	1.031.057,79	EC	848.455,62
		CS	16.025.633,82	TP	294.737,93	FPV	713.806,92	TR	850.749,19
TITOLO 7	USCITE PER CONTO TERZI E PARTITE DI GIRO	RS	92.528,12	PR	31.708,40	R	-36.989,95	EP	23.829,77
		CP	14.448.800,00	PC	11.496.587,76	I	11.541.170,50	EC	44.582,74
		CS	14.541.328,12	TP	11.528.296,16	FPV	0,00	TR	68.412,51
TOTALE TITOLI		RS	10.872.693,04	PR	2.016.234,72	R	-4.580.122,69	EP	4.276.335,63
		CP	107.476.534,66	PC	59.913.867,42	I	64.013.010,37	EC	4.099.142,95
		CS	119.094.189,65	TP	61.930.102,14	FPV	2.255.028,05	TR	8.375.478,58
TOTALE GENERALE DELLE SPESE		RS	10.872.693,04	PR	2.016.234,72	R	-4.580.122,69	EP	4.276.335,63
		CP	107.541.346,27	PC	59.913.867,42	I	64.013.010,37	EC	4.099.142,95
		CS	119.094.189,65	TP	61.930.102,14	FPV	2.255.028,05	TR	8.375.478,58

Il Dirigente del Settore Bilancio e Ragioneria
 Avv. Maurizio Alessandro PRATICO




Il Responsabile del Procedimento
 Dott. Andrea IRACE



Consiglio Regionale della Calabria

QUADRO GENERALE RIASSUNTIVO

ENTRATE	ACCERTAMENTI	INCASSI	SPESE	IMPEGNI	PAGAMENTI
Fondo di cassa all'inizio dell'esercizio		11.953.139,02			
Utilizzo avanzo di amministrazione di cui Utilizzo Fondo anticipazioni di liquidità	31.119.591,51 0,00			64.821,61	
Fondo pluriennale vincolato di parte corrente	2.060.641,30			0,00	
Fondo pluriennale vincolato in c/capitale di cui Fondo pluriennale vincolato da debito	510.985,28 0,00				
Fondo pluriennale vincolato per incremento di attività finanziarie	0,00				
Titolo 1 - Entrate correnti di natura tributaria, contributiva e perequativa	0,00	0,00			50.107.068,88
Titolo 2 - Trasferimenti correnti	58.769.584,52	48.197.497,81			50.107.068,88
Titolo 3 - Entrate extratributarie	259.157,83	417.593,14		1.031.057,79	294.737,88
Titolo 4 - Entrate in conto capitale	0,00	0,00		713.806,92	0,00
Titolo 5 - Entrate da riduzione di attività finanziarie	0,00	0,00		0,00	0,00
Totale entrate finali	59.028.742,35	48.615.090,95		54.726.867,92	50.401.805,98
Titolo 6 - Accensione di prestiti	0,00	0,00		0,00	0,00
Titolo 7 - Anticipazioni da istituto tesoriere/cassiere	0,00	0,00		0,00	0,00
Titolo 9 - Entrate per conto di terzi e partite di giro	11.541.170,50	11.511.910,50		11.541.170,50	11.528.296,16
Totale entrate dell'esercizio	70.569.912,85	60.127.001,45		66.268.038,42	61.930.102,14
TOTALE COMPLESSIVO ENTRATE	104.261.130,94	72.080.140,47		66.332.860,03	61.930.102,14
DISAVANZO DELL'ESERCIZIO	0,00			37.928.270,91	10.150.038,33
di cui Disavanzo da debito autorizzato e non contratto formatosi nell'esercizio	0,00				
TOTALE A PAREGGIO	104.261.130,94	72.080.140,47		104.261.130,94	72.080.140,47





Consiglio Regionale della Calabria

QUADRO GENERALE RIASSUNTIVO

Pag. 2

Burc n. 94 del 5 Ottobre 2020

GESTIONE DEL BILANCIO	
a) Avanzo di competenza (+) /Disavanzo di competenza (-)	37.928.270,91
b) Risorse accantonate stanziare nel bilancio dell'esercizio N (+) *	8.393.243,50
c) Risorse vincolate nel bilancio (+) **	18.069.816,59
d) Equilibrio di bilancio (d=a-b-c)	11.465.210,82

GESTIONE DEGLI ACCANTONAMENTI IN SEDE DI RENDICONTO	
d) Equilibrio di bilancio (+)/(-)	11.465.210,82
e) Variazione accantonamenti effettuata in sede di rendiconto (+)/(-) ***	-677.054,10
f) Equilibrio complessivo (f=d-e)	12.142.264,92

* Inserire il totale della colonna c) dell'allegato a/1 "Elenco analitico delle risorse accantonate nel risultato di amministrazione "al netto dell'accantonamento al Fondo anticipazioni di liquidità, già considerato ai fini della determinazione dell'avanzo/disavanzo di competenza.

** Inserire l'importo della prima colonna della riga n) dell'allegato a/2 "Elenco analitico delle risorse vincolate nel risultato di amministrazione".

*** Inserire il totale della colonna d) dell'allegato a/1 "Elenco analitico delle risorse accantonate nel risultato di amministrazione "al netto dell'accantonamento al Fondo anticipazioni di liquidità, già considerato al fini della determinazione dell'avanzo/disavanzo di competenza.

Il Responsabile del Procedimento
Dott. **Andrea IRACE**



Il Dirigente del Settore Bilancio e Ragioneria
Avv. **Maurizio Alessandro PRATICO**



CONSIGLIO REGIONALE DELLA CALABRIA
EQUILIBRI DI BILANCIO
BILANCIO CONSUNTIVO

EQUILIBRIO ECONOMICO-FINANZIARIO	COMPETENZA (ACCERTAMENTI E IMPEGNI IMPUTATI ALL'ESERCIZIO) 2019
Utilizzo risultato di amministrazione destinato al finanziamento delle spese correnti e al rimborso di prestiti	(+) 16.809.565,38
Ripiano disavanzo di amministrazione esercizio precedente	(-) 64.821,61
Fondo pluriennale vincolato per spese correnti iscritto in entrata	(+) 2.060.641,30
Entrate titoli 1-2-3	(+) 59.028.742,35
Entrate in conto capitale per Contributi agli investimenti direttamente destinati al rimborso dei prestiti da amministrazioni pubbliche	(+) 0,00
Entrate Titolo 4.03 - Altri trasferimenti in conto capitale	(+) 0,00
Entrate in c/capitale destinate all'estinzione anticipata di prestiti	(+) 0,00
Entrate per accensioni di prestiti destinate all'estinzione anticipata di prestiti	(+) 0,00
Entrate di parte capitale destinate a spese correnti in base a specifiche disposizioni di legge o dei principi contabili	(+) 0,00
Spese correnti	(-) 51.440.782,08
Fondo pluriennale vincolato di parte corrente (di spesa)	(-) 1.541.221,13
Spese Titolo 2.04 - Altri trasferimenti in conto capitale	(-) 0,00
Fondo pluriennale vincolato di spesa - titolo 2.04 Altri trasferimenti in conto capitale	(-) 0,00
Variazioni di attività finanziarie - equilibrio complessivo (se negativo)	(-) 0,00
Rimborso prestiti	(-) 0,00
- di cui per estinzione anticipata di prestiti	(-) 0,00
Fondo anticipazioni di liquidità	(-) 0,00
A/1) Risultato di competenza di parte corrente	24.852.124,21
- Risorse accantonate di parte corrente stanziata nel bilancio dell'esercizio	(-) 8.393.243,50
- Risorse vincolate di parte corrente nel bilancio	(-) 18.069.816,59
A/2) Equilibrio di bilancio di parte corrente	-1.610.936,88
- Variazione accantonamenti di parte corrente effettuata in sede di rendiconto	(-) -677.054,10



CONSIGLIO REGIONALE DELLA CALABRIA
EQUILIBRI DI BILANCIO
BILANCIO CONSUNTIVO



EQUILIBRIO ECONOMICO-FINANZIARIO		COMPETENZA (ACCERTAMENTI E IMPEGNI IMPUTATI ALL'ESERCIZIO) 2019
A/3) Equilibrio complessivo di parte corrente		-933.882,78
Utilizzo risultato di amministrazione per il finanziamento di spese d'investimento	(+)	14.310.026,13
Fondo pluriennale vincolato per spese in conto capitale iscritto in entrata	(+)	510.985,28
Entrate in conto capitale (Titolo 4)	(+)	0,00
Entrate Titolo 5.01.01 - Alienazioni di partecipazioni	(+)	0,00
Entrate per accensioni di prestiti (titolo 6)	(+)	0,00
Entrate in conto capitale per Contributi agli investimenti direttamente destinati al rimborso dei prestiti da amministrazioni pubbliche	(-)	0,00
Entrate in c/capitale destinate all'estinzione anticipata di prestiti	(-)	0,00
Entrate di parte capitale destinate a spese correnti in base a specifiche disposizioni di legge o dei principi contabili	(-)	0,00
Entrate per accensioni di prestiti destinate all'estinzione anticipata di prestiti	(-)	0,00
Entrate Titolo 4.03 - Altri trasferimenti in conto capitale	(-)	0,00
Spese in conto capitale	(-)	1.031.057,79
Fondo pluriennale vincolato in c/capitale (di spesa)	(-)	713.806,92
Spese Titolo 3.01.01 - Acquisizioni di partecipazioni e conferimenti di capitale	(-)	0,00
Fondo pluriennale vincolato per Acquisizioni di partecipazioni e conferimenti di capitale (di spesa)	(-)	0,00
Spese Titolo 2.04 - Altri trasferimenti in conto capitale	(+)	0,00
Fondo pluriennale vincolato di spesa - titolo 2.04 - Altri trasferimenti in conto capitale	(-)	0,00
Disavanzo derivante da debito autorizzato e non contratto ripianato con accensione di prestiti	(-)	0,00
Variazioni di attività finanziarie - equilibrio complessivo (se positivo)	(+)	0,00
B.1) Risultato di competenza in c/capitale		13.076.146,70
- Risorse accantonate in c/capitale stanziare nel bilancio dell'esercizio	(-)	0,00
- Risorse vincolate in conto capitale nel bilancio	(-)	0,00



CONSIGLIO REGIONALE DELLA CALABRIA
EQUILIBRI DI BILANCIO
BILANCIO CONSUNTIVO



EQUILIBRIO ECONOMICO-FINANZIARIO		COMPETENZA (ACCERTAMENTI E IMPEGNI IMPUTATI ALL'ESERCIZIO) 2019
B/2) Equilibrio di bilancio in c/capitale		13.076.146,70
- Variazione accantonamenti in c/capitale effettuata in sede di rendiconto (+)/(-)	(-)	0,00
B/3) Equilibrio complessivo in c/capitale		13.076.146,70
di cui Disavanzo da debito autorizzato e non contratto formatosi nell'esercizio		0,00
Utilizzo risultato di amministrazione per l'incremento di attività finanziarie	(+)	0,00
Fondo pluriennale vincolato per incremento di attività finanziarie iscritto in entrata	(+)	0,00
Entrate titolo 5.00 - Riduzioni attività finanziarie	(+)	0,00
Spese titolo 3.00 - Incremento attività finanziarie	(-)	0,00
Fondo pluriennale vincolato per incremento di attività finanziarie (di spesa)	(-)	0,00
Entrate Titolo 5.01.01 - Alienazioni di partecipazioni	(-)	0,00
Spese Titolo 3.01.01 - Acquisizioni di partecipazioni e conferimenti di capitale	(+)	0,00
Fondo pluriennale vincolato per Acquisizioni di partecipazioni e conferimenti di capitale (di spesa)	(+)	0,00
C/1) Variazioni attività finanziaria - saldo di competenza		0,00
- Risorse accantonate - attività finanziarie stanziata nel bilancio dell'esercizio	(-)	0,00
- Risorse vincolate - attività finanziarie nel bilancio	(-)	0,00
C/2) Variazioni attività finanziaria - equilibrio di bilancio		0,00
- Variazione accantonamenti - attività finanziarie effettuata in sede di rendiconto (+)/(-)	(-)	0,00
C/3) Variazioni attività finanziaria - equilibrio complessivo		0,00
D/1) RISULTATO DI COMPETENZA (D/1 = A/1 + B/1)		37.928.270,91
D/2) EQUILIBRIO DI BILANCIO (D/2 = A/2 + B/2)		11.465.210,82
D/3) EQUILIBRIO COMPLESSIVO (D/3 = A/3 + B/3)		12.142.264,92

CONSIGLIO REGIONALE DELLA CALABRIA
EQUILIBRI DI BILANCIO
BILANCIO CONSUNTIVO

EQUILIBRIO ECONOMICO-FINANZIARIO	COMPETENZA (ACCERTAMENTI E IMPEGNI IMPUTATI ALL'ESERCIZIO) 2019
di cui Disavanzo da debito autorizzato e non contratto formatosi nell'esercizio	0,00
Saldo corrente ai fini della copertura degli investimenti pluriennali delle Regioni a statuto ordinario	
A/1) Risultato di competenza di parte corrente	24.852.124,21
Utilizzo risultato di amministrazione destinato al finanziamento di spese correnti e al rimborso di prestiti	(-) 16.809.565,38
Entrate non ricorrenti che non hanno dato copertura a impegni	(-) 0,00
Fondo pluriennale vincolato per spese correnti iscritto in entrata al netto delle componenti non vincolate derivanti dal riaccertamento ord.	(-) 2.060.641,30
- Risorse accantonate di parte corrente non sanitarie stanziate nel bilancio dell'esercizio	(-) 8.393.243,50
- Variazione accantonamenti di parte corrente non sanitarie effettuata in sede di rendiconto (+)/(-)	(-) - 677.054,10
- Risorse vincolate di parte corrente nel bilancio non sanitarie	(-) 18.069.819,59
Entrate titoli 1-2-3 destinate al finanziamento del SSN	(-) 0,00
Spese correnti finanziate da entrate destinate al SSN	(+) 0,00
Equilibrio di parte corrente ai fini della copertura degli investimenti plurienn.	-19.804.088,46

Il Responsabile del Procedimento
 Dott. Andrea IRACE



Il Dirigente
 Avv. Maurizio Alessandrino PRATICO



Consiglio Regionale della Calabria

PROSPETTO DIMOSTRATIVO DEL RISULTATO DI AMMINISTRAZIONE

Pag. 1

		GESTIONE		
		RESIDUI	COMPETENZA	TOTALE
Fondo cassa al 1° gennaio				11.953.139,02
RISCOSSIONI	(+)	27.714.447,95	32.412.553,50	60.127.001,45
PAGAMENTI	(-)	2.016.234,72	59.913.867,42	61.930.102,14
SALDO DI CASSA AL 31 DICEMBRE	(=)			10.150.038,33
PAGAMENTI per azioni esecutive non regolarizzate al 31 dicembre	(-)			0,00
FONDO CASSA AL 31 DICEMBRE	(=)			10.150.038,33
RESIDUI ATTIVI <i>di cui derivanti da accertamenti di tributi effettuati sulla base della stima del dipartimento delle finanze</i>	(+)	4.859.667,36	38.157.359,35	43.017.026,71 0,00
RESIDUI PASSIVI	(-)	4.276.335,63	4.099.142,95	8.375.478,58
FONDO PLURIENNALE VINCOLATO PER SPESE CORRENTI	(-)			1.541.221,13
FONDO PLURIENNALE VINCOLATO PER SPESE IN CONTO CAPITALE	(-)			713.806,92
RISULTATO DI AMMINISTRAZIONE AL 31 DICEMBRE 2019 (A)	(=)			42.536.558,41

Composizione del risultato di amministrazione al 31 DICEMBRE 2019		
Parte accantonata		
Fondo crediti di dubbia esigibilità al 31/12/2019		103.558,09
Accantonamento residui perenti al 31/12/2019 (solo per la regioni)		0,00
Fondo anticipazioni liquidità		0,00
Fondo perdite società partecipate		0,00
Fondo contenzioso		5.900.000,00
Altri accantonamenti		1.712.631,31
	Totale parte accantonata (B)	7.716.189,40
Parte vincolata		
Vincoli derivanti da leggi e dai principi contabili		7.762.879,40
Vincoli derivanti da trasferimenti		246.701,03
Vincoli derivanti dalla contrazione di mutui		0,00
Vincoli formalmente attribuiti dall'ente		9.923.549,16
Altri vincoli		0,00
	Totale parte vincolata (C)	17.933.129,59
Parte destinata agli investimenti		
	Totale parte destinata agli investimenti (D)	12.920.026,13
	Totale parte disponibile (E=A-B-C-D)	3.967.213,29
	F) di cui Disavanzo da debito autorizzato e non contratto	0,00
Se E è negativo, tale importo è iscritto tra le spese del bilancio di previsione come disavanzo da ripianare		

Il Responsabile del Procedimento

Dott. Andrea IRACE



Il Dirigente del Settore Bilancio e Ragioneria

Avv. Maurizio Alessandro PRATICO



Consiglio Regionale della Calabria

ELENCO ANALITICO DELLE RISORSE ACCANTONATE NEL RISULTATO DI AMMINISTRAZIONE - ALLEGATO A/1

Pag. 1

Capitolo di spesa	Descrizione	Risorse accantonate al 1/1/2019 (a)	Risorse accantonate applicate al bilancio dell'esercizio 2019 (con segno -) (b)	Risorse accantonate stanziare nella spesa del bilancio dell'esercizio 2019 (c)	Variazione accantonamenti effettuata in sede di rendiconto (con segno +/-) (d)	Risorse accantonate nel risultato di amministrazione al 31/12/2019 (e) = (a) + (b) + (c) + (d)
Fondo anticipazioni liquidità'						
	Totale Fondo anticipazioni liquidità'	0,00	0,00	0,00	0,00	0,00
Fondo perdite società' partecipate						
	Totale Fondo perdite società' partecipate	0,00	0,00	0,00	0,00	0,00
Fondo contenzioso						
82512/512	ART. 512 - FONDO PER RISCHI DI SOCCOMBENZA SPESE LEGALI ...	6.500.000,00	-6.500.000,00	7.250.000,00	-1.350.000,00	5.900.000,00
	Totale Fondo contenzioso	6.500.000,00	-6.500.000,00	7.250.000,00	-1.350.000,00	5.900.000,00
Fondo crediti di dubbia esigibilità'						
87500/500	ART. 500 - FONDO CREDITI DI DUBBIA E DIFFICILE ESAZIONE DI PARTE CORRENTE	0,00	0,00	65.929,63	37.628,46	103.558,09
	Totale Fondo crediti di dubbia esigibilità'	0,00	0,00	65.929,63	37.628,46	103.558,09
Altri accantonamenti						
83513/513	ART. 513 - FONDO PASSIVITA' POTENZIALI	1.016.304,62	-1.016.304,62	1.016.304,62	507.693,38	1.524.000,00
83543/543	ART. 543 - FONDO RINNOVI CONTRATTUALI	61.009,25	-61.009,25	61.009,25	127.622,06	188.631,31
	Totale Altri accantonamenti	1.077.313,87	-1.077.313,87	1.077.313,87	635.317,44	1.712.631,31
	TOTALE	7.577.313,87	-7.577.313,87	8.393.243,90	-677.054,10	7.716.189,40

Il Responsabile del Procedimento

Dot. Andrea IRACE



Il Dirigente del Settore Bilancio e Ragioneria

Avv. Maurizio Alessandro PRATICO

ALLEGATO 10

Consiglio Regionale della Calabria

Allegato a/2) Risultato di amministrazione - quote vincolate

ELENCO ANALITICO DELLE RISORSE VINCOLATE NEL RISULTATO DI AMMINISTRAZIONE

Cnp. di entrata	Descr.	Copie di spesa correlata	Descr.	Risorse vinc. nel risultato di amministrazione al 31/12/2019 (a)	Risorse vincolate applicate al bilancio dell'esercizio 2019 (b)	Entrate vincolate accertate nell'esercizio 2019 (c)	Impegni exerc. 2019 finanziati da entrate vincolate accertate o da quote vincolate del risultato di amministrazione (d)	Fondo plus. vinc. al 31/12/2019 finanziato da entrate vincolate accertate nell'esercizio o da quote vincolate del risultato di amministrazione (e)	Cancellazione di residui attivi vincolati o eliminazione del vincolo su quote del risultato di amministrazione (?) e cancellazione di residui passivi finanziati da risorse vincolate (?) (gestione dei residui) (f)	Cancellazione nell'esercizio 2019 di impegni finanziati dal fondo pluriennale vincolato dopo l'approvazione del rendiconto dell'esercizio 2018 non rimpostati nell'esercizio 2019 (g)	Risorse vincolate nel risultato di amministrazione al 31/12/2019 (h) = (a) + (c) - (d) - (e) + (f) - (g)	Risorse vincolate nel risultato di amministrazione al 31/12/2019 (i) = (h) + (c) - (d) - (e) + (f)
Totale vincoli derivanti dalla legge (1)												
1010	ART. 10 - ENTRATE DERIVANTI DALLA GIUNTA REGIONALE PER IL FUNZIONAMENTO DEL CONSIGLIO.	Diversi	DESCRIZIONE PER LA CONTRATTAZIONE INTEGRATIVA PERSONALE DIRIGENZIALE ANNO 2019	0,00	0,00	1.349.259,89	691.567,12	0,00	0,00	0,00	657.892,77	657.892,77
9999	AVANZO DI AMMINISTRAZIONE	Diversi	FONDO LAVORO STRAORDINARIO ANNO 2018 - ART. 14 CCNL 01/04/1999	35.769,33	35.769,33	0,00	0,00	35.769,33	0,00	0,00	0,00	0,00
1010	ART. 10 - ENTRATE DERIVANTI DALLA GIUNTA REGIONALE PER IL FUNZIONAMENTO DEL CONSIGLIO.	Diversi	FONDO LAVORO STRAORDINARIO ANNO 2019 - ART. 14 CCNL 01/04/1999	0,00	0,00	66.115,56	40.845,69	0,00	0,00	0,00	19.269,87	19.269,87
9999	AVANZO DI AMMINISTRAZIONE		D.L. N. 16/2014 CONVERTITO CON LA LEGGE N. 66/2014. "DECRETO SALVAROMA" - SOMME RECUPRATE DAI FONDI PER LA CONTRATTAZIONE DECENTRATA ANNI 2014 2018	1.266.573,79	1.266.573,79	0,00	0,00	0,00	0,00	0,00	1.266.573,79	1.266.573,79
9999	AVANZO DI AMMINISTRAZIONE		SPESA FIN. DA VIN. DERIV. DALLA LEGGE (D.L. Salvatore) - Risparmio P.d.R. esercizio 2016	3.344.751,00	3.344.751,00	0,00	0,00	0,00	0,00	0,00	3.344.751,00	3.344.751,00
9999	AVANZO DI AMMINISTRAZIONE		SPESA FIN. DA VIN. DERIV. DALLA LEGGE (D.L. Salvatore) - Risparmio P.d.R. esercizio 2017	312.037,67	312.037,67	0,00	0,00	0,00	0,00	0,00	312.037,67	312.037,67
9999	AVANZO DI AMMINISTRAZIONE		SPESA FIN. DA VIN. DERIV. DALLA LEGGE (D.L. Salvatore) - Risparmio P.d.R. esercizio 2018	471.961,39	471.961,39	0,00	0,00	0,00	0,00	0,00	471.961,39	471.961,39
9999	AVANZO DI AMMINISTRAZIONE		SPESA FIN. DA VIN. DERIV. DALLA LEGGE (D.L. Salvatore) - Risparmio P.d.R. esercizio 2018	513.722,15	513.722,15	0,00	0,00	0,00	0,00	0,00	513.722,15	513.722,15
1010	ART. 10 - ENTRATE DERIVANTI DALLA GIUNTA REGIONALE PER IL FUNZIONAMENTO DEL CONSIGLIO.		SPESA FIN. DA VIN. DERIV. DALLA LEGGE (D.L. Salvatore) - Risparmio P.d.R. esercizio 2019	0,00	0,00	1.176.070,76	0,00	0,00	0,00	0,00	1.176.070,76	1.176.070,76
Totale vincoli derivanti dalla legge (1)										0,00	1.762.879,40	7.762.879,40



Vinculi derivanti da trasferimenti										
2010	FINANZIAMENTO FUNZIONI DELEGATE DALL'AUTORITA' PER LE COMUNICAZIONI AL CORE COM. CALABRIA.	Diversi	615.442,25	615.442,25	138.528,18	507.569,40	0,00	0,00	0,00	246.701,03
1010	ENTRATE DERIVANTI DALLA GIUNTA REGIONALE PER IL FUNZIONAMENTO DEL CONSIGLIO.	9532	156.142,48	156.142,48	0,00	55.502,40	0,00	90.740,08	0,00	90.740,08
Totale vinculi derivanti da trasferimenti (02)			771.584,73	771.584,73	138.528,18	572.671,80	0,00	90.740,08	0,00	337.441,11
Vinculi derivanti da finanziamenti										
Totale vinculi derivanti da finanziamenti (03)			0,00	0,00	0,00	0,00	0,00	0,00	0,00	0,00
Vinculi finanziarie attribuibili all'Ente										
1010	ENTRATE DERIVANTI DALLA GIUNTA REGIONALE PER IL FUNZIONAMENTO DEL CONSIGLIO.	Dal individuale	0,00	0,00	3.875.445,98	0,00	0,00	0,00	0,00	8.875.445,98
2025	ENTRATE DERIVANTI DAL CONTRIBUTO DI SOLIDARIETA' PREVISTO DALLA L.R. N. 11/2018	95549	411.517,39	411.517,39	634.585,79	0,00	0,00	0,00	0,00	1.048.103,18
9999/1010	9999 - AVANZO DI AMMINISTRAZIONE 1010 - ENTRATE DERIVANTI DALLA GIUNTA REGIONALE PER IL FUNZIONAMENTO DEL CONSIGLIO.	31092- 31093- 31094	53.472,66	53.472,66	1.203.238,32	1.210.764,06	0,00	45.946,92	0,00	45.946,92
9939	AVANZO DI AMMINISTRAZIONE	43121- 53440	89.545,35	89.545,35	0,00	89.545,35	0,00	0,00	0,00	0,00
9999	AVANZO DI AMMINISTRAZIONE	101500	901.316,05	901.316,05	0,00	901.316,05	0,00	0,00	0,00	0,00
Totale vinculi finanziarie attribuibili all'Ente (14)			1.455.851,45	1.455.851,45	10.715.270,09	2.301.625,46	0,00	45.946,92	0,00	9.923.549,16
Altri vinculi										
Totale altri vinculi (05)			0,00	0,00	0,00	0,00	0,00	0,00	0,00	0,00
Totale risorse vincolate (m=1+m2+m3+m4+m5)			8.172.251,51	8.172.251,51	13.439.844,48	3.596.510,67	35.709,33	136.687,00	0,00	18.069.816,59

Totale quote accantonate riguardanti le risorse vincolate da legge (m/1)	0,00
Totale quote accantonate riguardanti le risorse vincolate da trasferimenti (m/2)	0,00
Totale quote accantonate riguardanti le risorse vincolate da finanziamenti (m/3)	0,00
Totale quote accantonate riguardanti le risorse vincolate dall'ente (m/4)	0,00
Totale quote accantonate riguardanti le risorse vincolate da altro (m/5)	0,00
Totale quote accantonate riguardanti le risorse vincolate (m=m/1+m/2+m/3+m/4+m/5)	0,00




Totale risorse vincolate da legge al netto di quelle che sono state oggetto di accantonamenti (n/1= \sum 1-m/1)	7.762.879,40	7.762.879,40	7.762.879,40
Totale risorse vincolate da trasferimenti al netto di quelle che sono state oggetto di accantonamenti (n/2= \sum 2-m/2)	337.441,11	337.441,11	246.701,03
Totale risorse vincolate da finanziamenti al netto di quelle che sono state oggetto di accantonamenti (n/3= \sum 3-m/3)	0,00	0,00	0,00
Totale risorse vincolate dall'Ente al netto di quelle che sono state oggetto di accantonamenti (n/4= \sum 4-m/4)	9.969.496,08	9.969.496,08	9.923.549,16
Totale risorse vincolate da altro al netto di quelle che sono state oggetto di accantonamenti (n/5= \sum 5-m/5)	0,00	0,00	0,00
Totale risorse vincolate al netto di quelle che sono state oggetto di accantonamenti (n=\summ)	18.069.816,59	18.069.816,59	17.933.129,59

Il Responsabile del Procedimento
Dott. Andrea IRACE



Il Dirigente del Settore Bilancio e Ragioneria
Avv. Maurizio Alessandro PRATICO






Consiglio Regionale della Calabria

Allegato a/3) Risultato di amministrazione - quota destinate

ELENCO ANALITICO DELLE RISORSE DESTINATE AGLI INVESTIMENTI NEL RISULTATO DI AMMINISTRAZIONE

Capitolo di entrata	Descriz.	Capitolo di spesa	Descriz.	Risorse destinate agli investim. al 1/1/2019	Entrate destinate agli investimenti accertate nell'esercizio 2019	Impegni eserc. 2019 finanziati da entrate destinate accertate nell'esercizio o da quote destinate del risultato di amministrazione	Fondo plurienn. visc. al 31/12/2019 finanziato da entrate destinate accertate nell'esercizio o da quote destinate del risultato di amministrazione	Cancellazione di residui attivi costituiti da risorse destinate agli investimenti o eliminazione della destinazione su quote del risultato di amministrazione (+) e cancellazione di residui passivi finanziari da risorse destinate agli investimenti (-) (gestione dei residui)	Risorse destinate agli investim. al 31/12/2019
				(a)	(b)	(c)	(d)	(e)	(f) = (a) + (b) - (c) - (d) - (e)
9999	Avanzo	53406	Interventi di riqualificazione di Palazzo Campanella e delle relative aree di pertinenza	7.412.277,61	1.547.748,52	0,00	0,00	0,00	8.960.026,13
9999	Avanzo	53405	Lavori di adeguamento dell'impianto antincendio della sede del Consiglio regionale	1.266.693,14	33.306,86	0,00	0,00	0,00	1.300.000,00
9999	Avanzo	53405	Lavori di ristrutturazione dell'impianto di condizionamento e sostituzione fan-coil corpo A2 2° piano e corpo A1 3° piano	328.324,34	341.675,66	438.673,50	0,00	231.326,50	0,00
9999	Avanzo	53405	Lavori di potenziamento impianto fotovoltaico	560.000,00	0,00	0,00	0,00	0,00	560.000,00
9999	Avanzo	53405	Lavori di sostituzione ascensori e montacarichi Palazzo Campanella	150.000,00	0,00	0,00	0,00	150.000,00	0,00
9999	Avanzo	53405	Lavori di riqualificazione e valorizzazione della zona denominata "Transatlantico"	0,00	320.000,00	0,00	204.221,24	135.778,76	0,00
9999	Avanzo	53406	Interventi di manutenzione straordinaria nelle aree esterne di pertinenza di Palazzo Campanella	0,00	200.000,00	0,00	0,00	0,00	200.000,00
9999	Avanzo	53406	Lavori di ristrutturazione servizi igienici	0,00	200.000,00	0,00	0,00	0,00	200.000,00
9999	Avanzo	53405	Interventi di risparmio energetico	0,00	600.000,00	0,00	0,00	0,00	600.000,00
9999	Avanzo	52343	Spese per acquisto attrezzature per impianto di videokonferenza nelle sale di rappresentanza del Consiglio regionale	0,00	1.100.000,00	0,00	0,00	0,00	1.100.000,00
9999	Avanzo	52344	Spese per acquisto di PC, server ecc...	0,00	200.000,00	187.318,80	0,00	12.681,20	0,00
9999	Avanzo	52348	Spese per acquisto di mobili e arredi per le sedi del Consiglio regionale	0,00	50.000,00	0,00	50.000,00	0,00	0,00
Totale				9.717.295,09	4.592.731,04	625.992,30	254.221,24	509.786,46	12.920.026,13
Totale quote accantonate nel risultato di amministrazione riguardanti le risorse destinate agli investimenti (g)									
Totale risorse destinate nel risultato di amministrazione al netto di quelle che sono state oggetto di accantonamenti (h = Totale f - g)									12.920.026,13

Il Responsabile del Procedimento
Dot. Andrea IRACE



Il Dirigente del Settore Bilancio e Ragioneria
Avv. Maurizio Alessandro PRATICO

ALLEGATO 12)



CONSIGLIO REGIONALE DELLA CALABRIA
 COMPOSIZIONE PER MISSIONI E PROGRAMMI DEL FONDO PLURIENNALE VINCOLATO DELL'ESERCIZIO 2019

	(a)	(b)	(c)	(d)	(e) = (a) - (b) - (c) - (d)	(f)	(g)	(h)	(g) - (e) + (f) + (c) + (h)
MISSIONI E PROGRAMMI									
	FONDO PLURIENNALE VINCOLATO AL 31 DICEMBRE DELL'ESERCIZIO 2019	SPESSE IMPEGNATE NEGLI ESERCIZI PRECEDENTI E IMPULETE ALL'ESERCIZIO 2019 E COPERTE DAL FONDO PLURIENNALE VINCOLATO	RIACCERTAMENTI DEGLI IMPEGNI DI EFFETTUAZIONE DELLA LETTERA b) DELL'ESERCIZIO 2019 (CD. ECONOMIE DI IMPEGNO)	RIACCERTAMENTO DEGLI IMPEGNI DI EFFETTUAZIONE DELLA LETTERA b) DELL'ESERCIZIO 2019 (CD. ECONOMIE DI IMPEGNO) SU IMPEGNI PLURIENNALI FINANZIATI DAL FPV E IMPUTATI AGLI ESERCIZI SUCCESSIVI A 2019	QUOTA DEL FONDO PLURIENNALE VINCOLATO AL 31 DICEMBRE DELL'ESERCIZIO 2019 RINVIATA ALL'ESERCIZIO 2020 E SUCCESSIVI	SPESSE IMPEGNATE NELL'ESERCIZIO 2019 CON IMPUTAZIONE ALL'ESERCIZIO 2020 E COPERTE DAL FONDO PLURIENNALE VINCOLATO	SPESSE IMPEGNATE NELL'ESERCIZIO 2019 CON IMPUTAZIONE ALL'ESERCIZIO 2021 E COPERTE DAL FONDO PLURIENNALE VINCOLATO	SPESSE IMPEGNATE NELL'ESERCIZIO 2019 CON IMPUTAZIONE A QUELLI CONSIDERATI NEL BILANCIO PLURIENNALE E COPERTE DAL FONDO PLURIENNALE VINCOLATO	FONDO PLURIENNALE VINCOLATO AL 31 DICEMBRE DELL'ESERCIZIO 2019
01	SERVIZI ISTITUZIONALI, GENERALI E DI GESTIONE								
1	ORGANI ISTITUZIONALI	844.737,64	829.562,67	11.685,97	0,00	3.689,00	677.858,96	0,00	681.547,96
2	SEGRETERIA GENERALE	333.057,20	326.092,51	5.744,69	0,00	1.220,00	181.791,63	0,00	183.011,63
3	GESTIONE ECONOMICA, FINANZIARIA, PROGRAMMAZIONE E PROVVEDITORATO	639.393,36	145.837,01	5.359,71	0,00	488.196,64	279.492,55	0,00	761.689,10
6	UFFICIO TECNICO	418.891,19	292.121,76	2.502,89	0,00	124.266,54	267.164,26	0,00	391.430,88
10	RISORSE UMANE	87.788,69	86.503,41	1.285,28	0,00	0,00	49.690,06	0,00	49.690,06
11	ALTRI SERVIZI GENERALI	247.759,50	243.273,36	4.485,14	0,00	0,00	187.658,41	0,00	187.658,41
	Totale MISSIONE 01 - SERVIZI ISTITUZIONALI, GENERALI E DI GESTIONE	2.571.626,58	1.923.190,72	31.063,68	0,00	617.373,18	1.637.655,87	0,00	2.255.028,05
	TOTALE	2.571.626,58	1.923.190,72	31.063,68	0,00	617.373,18	1.637.655,87	0,00	2.255.028,05

Burc n. 94 del 10 Ottobre 2020

Il Responsabile del Procedimento
 Dott. Andrea IRACE



Il Dirigente del Settore Bilancio e Ragioneria
 Avv. Maurizio Alessandro PRATICO



ALEGATO

13)

CONSIGLIO REGIONALE DELLA CALABRIA

COMPOSIZIONE DELL'ACCANTONAMENTO AL FONDO CREDITI DI DUBBIA ESIGIBILITA' E COMPOSIZIONE DEL FONDO SVALUTAZIONE CREDITI

TIPOLOGIA	DENOMINAZIONE	RESIDUI ATTIVI FORMATI NELL'ESERCIZIO 2019 (a)	RESIDUI ATTIVI DEGLI ESERCIZI PRECEDENTI (b)	TOTALE RESIDUI ATTIVI (c) = (a) + (b)	IMPORTO MINIMO DEL FONDO (d)	FONDO CREDITI DI DUBBIA ESIGIBILITA' (e)	% di accantonamento al fondo crediti di dubbia esigibilità (f) = (e) / (c)
ENTRATE CORRENTI DI NATURA TRIBUTARIA, CONTRIBUTIVA E PEREQUATIVA							
1010100	Tipologia 101 : IMPOSTE, TASSE E PROVENTI ASSIMILATI di cui accertati per cassa sulla base del principio contabile 3.7	0,00	0,00	0,00	0,00	0,00	0,00
	Tipologia 101: IMPOSTE, TASSE E PROVENTI ASSIMILATI non accertati per cassa	0,00	0,00	0,00	0,00	0,00	0,00
1010200	Tipologia 102 : TRIBUTI DESTINATI AL FINANZIAMENTO DELLA SANITA' di cui accertati per cassa sulla base del principio contabile 3.7	0,00	0,00	0,00	0,00	0,00	0,00
	Tipologia 102: TRIBUTI DESTINATI AL FINANZIAMENTO DELLA SANITA' non accertati per cassa	0,00	0,00	0,00	0,00	0,00	0,00
1010300	Tipologia 103 : TRIBUTI DEVOLUTI E REGOLATI ALLE AUTONOMIE SPECIALI di cui accertati per cassa sulla base del principio contabile 3.7	0,00	0,00	0,00	0,00	0,00	0,00
	Tipologia 103: TRIBUTI DEVOLUTI E REGOLATI ALLE AUTONOMIE SPECIALI non accertati per cassa	0,00	0,00	0,00	0,00	0,00	0,00
1010400	Tipologia 104 : COMPARTICIPAZIONI DI TRIBUTI	0,00	0,00	0,00	0,00	0,00	0,00
1030100	Tipologia 301 : FONDI PEREQUATIVI DA AMMINISTRAZIONI CENTRALI	0,00	0,00	0,00	0,00	0,00	0,00
1000000	Totale TIPOLO 1	0,00	0,00	0,00	0,00	0,00	0,00
TRASFERIMENTI CORRENTI							
2010100	Tipologia 101 : TRASFERIMENTI CORRENTI DA AMMINISTRAZIONI PUBBLICHE	38.001.780,22	2.951.330,00	40.953.100,22	0,00	0,00	0,00
2010200	Tipologia 102 : TRASFERIMENTI CORRENTI DA FAMIGLIE	0,00	0,00	0,00	0,00	0,00	0,00
2010300	Tipologia 103 : TRASFERIMENTI CORRENTI DA IMPRESE	70.306,49	2.948,65	73.255,14	73.255,14	73.255,14	100,00
2010400	Tipologia 104 : TRASFERIMENTI CORRENTI DA ISTITUZIONI SOCIALI PRIVATE	0,00	0,00	0,00	0,00	0,00	0,00






CONSIGLIO REGIONALE DELLA CALABRIA

COMPOSIZIONE DELL'ACCANTONAMENTO AL FONDO CREDITI DI DUBBIA ESIGIBILITA' E COMPOSIZIONE DEL FONDO SVALUTAZIONE CREDITI

Pag. 2

TIPOLOGIA	DENOMINAZIONE	RESIDUI ATTIVI FORMATI NEL NELL'ESERCIZIO 2019 (a)	RESIDUI ATTIVI DEGLI ESERCIZI PRECEDENTI (b)	TOTALE RESIDUI ATTIVI (c) = (a) + (b)	IMPORTO MINIMO DEL FONDO (d)	FONDO CREDITI DI DUBBIA ESIGIBILITA' (e)	% di accantonamento al fondo crediti di dubbia esigibilità (f) = (e) / (c)
2010500	Tipologia 105 : TRASFERIMENTI CORRENTI DALL'UNIONE EUROPEA E DAL RESTO DEL MONDO	0,00	0,00	0,00	0,00	0,00	0,00
	Trasferimenti correnti dall'Unione Europea	0,00	0,00	0,00	0,00	0,00	0,00
	Trasferimenti correnti dal Resto del Mondo	0,00	0,00	0,00	0,00	0,00	0,00
2000000	Totale TITOLO 2	38.072.086,71	2.954.268,65	41.026.355,36	73.255,14	73.255,14	0,18
	ENTRATE EXTRATRIBUTARIE						
3010000	Tipologia 100 : VENDITA DI BENI E SERVIZI E PROVENTI DERIVANTI DALLA GESTIONE DEI BENI	0,00	0,00	0,00	0,00	0,00	0,00
3020000	Tipologia 200 : PROVENTI DERIVANTI DALL'ATTIVITA' DI CONTROLLO E REPRESSIONE DELLE IRREGOLARITA' E DEGLI ILLECITI	4.000,00	0,00	4.000,00	0,00	0,00	0,00
3030000	Tipologia 300 : INTERESSI ATTIVI	0,00	0,00	0,00	0,00	0,00	0,00
3040000	Tipologia 400 : ALTRE ENTRATE DA REDDITI DA CAPITALE	0,00	0,00	0,00	0,00	0,00	0,00
3050000	Tipologia 500 : RIMBORSI E ALTRE ENTRATE CORRENTI	52.012,64	1.893.003,07	1.945.015,71	30.302,95	30.302,95	1,56
3000000	Totale TITOLO 3	56.012,64	1.893.003,07	1.949.015,71	30.302,95	30.302,95	1,55
	ENTRATE IN CONTO CAPITALE						
4010000	Tipologia 100 : TRIBUTI IN CONTO CAPITALE	0,00	0,00	0,00	0,00	0,00	0,00
4020000	Tipologia 200 : CONTRIBUTI AGLI INVESTIMENTI	0,00	0,00	0,00	0,00	0,00	0,00
	CONTRIBUTI AGLI INVESTIMENTI da amministrazioni pubbliche	0,00	0,00	0,00	0,00	0,00	0,00
	CONTRIBUTI AGLI INVESTIMENTI da UE	0,00	0,00	0,00	0,00	0,00	0,00
	CONTRIBUTI AGLI INVESTIMENTI da PA e A.S.D.E.	0,00	0,00	0,00	0,00	0,00	0,00
	CONTRIBUTI AGLI INVESTIMENTI ai netto dei contributi da PA e A.S.D.E.	0,00	0,00	0,00	0,00	0,00	0,00



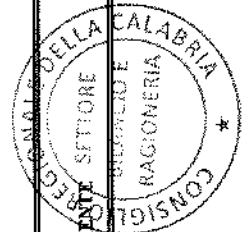


CONSIGLIO REGIONALE DELLA CALABRIA

COMPOSIZIONE DELL'ACCANTONAMENTO AL FONDO CREDITI DI DUBBIA ESIGIBILITA' E COMPOSIZIONE DEL FONDO SVALUTAZIONE CREDITI

Pag. 3

TIPOLOGIA	DENOMINAZIONE	RESIDUI ATTIVI FORMATI NELL'ESERCIZIO 2019 (a)	RESIDUI ATTIVI DEGLI ESERCIZI PRECEDENTI (b)	TOTALE RESIDUI ATTIVI (c) = (a) + (b)	IMPORTO MINIMO DEL FONDO (d)	FONDO CREDITI DI DUBBIA ESIGIBILITA' (e)	% di accantonamento al fondo crediti di dubbia esigibilità (f) = (e) / (c)
4030000	Tipologia 300 : ALTRI TRASFERIMENTI IN CONTO CAPITALE ALTRI TRASFERIMENTI IN CONTO CAPITALE da amministrazioni pubbliche ALTRI TRASFERIMENTI IN CONTO CAPITALE da UE	0,00	0,00	0,00	0,00	0,00	0,00
4040000	Tipologia 300: ALTRI TRASFERIMENTI IN CONTO CAPITALE al netto dei contributi da PA e da UE	0,00	0,00	0,00	0,00	0,00	0,00
4050000	Tipologia 400 : ENTRATE DA ALIENAZIONE DI BENI MATERIALI E IMMATERIALI Tipologia 500 : ALTRE ENTRATE IN CONTO CAPITALE	0,00	0,00	0,00	0,00	0,00	0,00
4000000	Totale TITOLO 4	0,00	0,00	0,00	0,00	0,00	0,00
5010000	ENTRATE DA RIDUZIONE DI ATTIVITA' FINANZIARIE Tipologia 100 : ALIENAZIONE DI ATTIVITA' FINANZIARIE	0,00	0,00	0,00	0,00	0,00	0,00
5020000	Tipologia 200 : RISCOSSIONE CREDITI DI BREVE TERMINE	0,00	0,00	0,00	0,00	0,00	0,00
5030000	Tipologia 300 : RISCOSSIONE CREDITI DI MEDIO-LUNGO TERMINE	0,00	0,00	0,00	0,00	0,00	0,00
5040000	Tipologia 400 : ALTRE ENTRATE PER RIDUZIONE DI ATTIVITA' FINANZIARIE	0,00	0,00	0,00	0,00	0,00	0,00
5000000	Totale TITOLO 5	0,00	0,00	0,00	0,00	0,00	0,00
	TOTALE GENERALE	38.128.099,35	4.847.271,72	42.975.371,07	103.558,09	103.558,09	0,24
	DI CUI FONDO CREDITI DI DUBBIA ESIGIBILITA' IN C/CAPITALE	0,00	0,00	0,00	0,00	0,00	0,00
	DI CUI FONDO CREDITI DI DUBBIA ESIGIBILITA' DI PARTE CORRENTE	38.128.099,35	4.847.271,72	42.975.371,07	103.558,09	103.558,09	0,24





CONSIGLIO REGIONALE DELLA CALABRIA

COMPOSIZIONE DELL'ACCANTONAMENTO AL FONDO CREDITI DI DUBBIA ESIGIBILITA' E COMPOSIZIONE DEL FONDO SVALUTAZIONE CREDITI

P. 4

COMPOSIZIONE FONDO SVALUTAZIONE CREDITI	TOTALE CREDITI	FONDO SVALUTAZIONE CREDITI
RESIDUI ATTIVI NEL CONTO DEL BILANCIO	42.975.371,07	103.558,09
CREDITI STRALCIATI DAL CONTO DEL BILANCIO	92.472,42	92.472,42
ACCERTAMENTI IMPUTATI AGLI ESERCIZI SUCCESSIVI A QUELLO CUI IL RENDICONTO SI RIFERISCE	0,00	0,00
TOTALE	43.067.843,49	196.030,51

Il Responsabile del Procedimento
Dott. Andrea IRACE



Il Dirigente
Avv. Maurizio Alessandro PRATICO

ALLEGATO 14)

CONSIGLIO REGIONALE DELLA CALABRIA
ENTRATE DI BILANCIO PER TITOLO, TIPOLOGIE E CATEGORIE

TITOLO TIPOLOGIA CATEGORIA	DENOMINAZIONE	TOTALE		RISCOSSIONI	
		ACCERTAMENTI	di cui entrate non ricorrenti	in c/competenza	in c/residui
1000000	ENTRATE CORRENTI DI NATURA TRIBUTARIA, CONTRIBUTIVA E PEREQUATIVA	0,00	0,00	0,00	0,00
	TOTALE TITOLO 1				
	TRASFERIMENTI CORRENTI				
2010100	Tipologia 101: TRASFERIMENTI CORRENTI DA AMMINISTRAZIONI PUBBLICHE	58.156.585,21	0,00	20.154.804,99	27.503.000,00
2010101	TRASFERIMENTI CORRENTI DA AMMINISTRAZIONI CENTRALI	138.528,18	0,00	138.528,18	0,00
2010103	TRASFERIMENTI CORRENTI DA ENTI DI PREVIDENZA	18.057,03	0,00	16.276,81	0,00
2010104	TRASFERIMENTI CORRENTI DA ORGANISMI INTERNI E/O UNITA' LOCALI DELLA AMMINISTRAZIONE	58.000.000,00	0,00	20.000.000,00	27.500.000,00
2010200	Tipologia 102: TRASFERIMENTI CORRENTI DA FAMIGLIE	542.692,82	542.296,21	542.692,82	0,00
2010201	TRASFERIMENTI CORRENTI DA FAMIGLIE	542.692,82	542.296,21	542.692,82	0,00
2010300	Tipologia 103: TRASFERIMENTI CORRENTI DA IMPRESE	70.306,49	0,00	0,00	0,00
2010302	ALTRI TRASFERIMENTI CORRENTI DA IMPRESE	70.306,49	0,00	0,00	0,00
2000000	TOTALE TITOLO 2	58.769.584,52	542.296,21	20.637.497,81	27.503.000,00






CONSIGLIO REGIONALE DELLA CALABRIA

ENTRATE DI BILANCIO PER TITOLO, TIPOLOGIE E CATEGORIE

TITOLO TIPOLOGIA CATEGORIA	DENOMINAZIONE	TOTALE		RISCOSSIONI	
		ACCERTAMENTI	di cui entrate non ricorrenti	in c/competenza	in c/residui
	ENTRATE EXTRATRIBUTARIE				
3010000	Tipologia 100: VENDITA DI BENI E SERVIZI E PROVENTI DERIVANTI DALLA GESTIONE DEI BENI	5.800,00	0,00	5.800,00	0,00
3010200	ENTRATE DALLA VENDITA E DALL'EROGAZIONE DI SERVIZI	0,00	0,00	0,00	0,00
3010300	PROVENTI DERIVANTI DALLA GESTIONE DEI BENI	5.800,00	0,00	5.800,00	0,00
3020000	Tipologia 200: PROVENTI DERIVANTI DALL'ATTIVITA' DI CONTROLLO E REPRESSIONE DELLE IRREGOLARITA' E DEGLI ILLECITI	4.000,00	4.000,00	0,00	0,00
3020400	ENTRATE DA ISTITUZIONI SOCIALI PRIVATE DERIVANTI DALL'ATTIVITA' DI CONTROLLO E REPRESSIONE DELLE IRREGOLARITA' E DEGLI ILLECITI	4.000,00	4.000,00	0,00	0,00
3030000	Tipologia 300: INTERESSI ATTIVI	24.509,25	0,00	24.509,25	0,00
3030300	ALTRI INTERESSI ATTIVI	24.509,25	0,00	24.509,25	0,00
3050000	Tipologia 500: RIMBORSI E ALTRE ENTRATE CORRENTI	224.848,58	0,00	172.835,94	214.447,95
3050200	RIMBORSI IN ENTRATA	86.644,90	0,00	59.586,70	214.198,77
3059900	ALTRE ENTRATE CORRENTI N.A.C.	138.203,68	0,00	113.249,24	249,18
3000000	TOTALE TITOLO 3	259.157,83	4.000,00	203.145,19	214.447,95
4000000	ENTRATE IN CONTO CAPITALE				
	TOTALE TITOLO 4	0,00	0,00	0,00	0,00
5000000	ENTRATE DA RIDUZIONE DI ATTIVITA' FINANZIARIE				
	TOTALE TITOLO 5	0,00	0,00	0,00	0,00





CONSIGLIO REGIONALE DELLA CALABRIA


ENTRATE DI BILANCIO PER TITOLO, TIPOLOGIE E CATEGORIE

TITOLO TIPOLOGIA CATEGORIA	DENOMINAZIONE	TOTALE		RISCOSSIONI	
		ACCERTAMENTI	di cui entrate non ricorrenti	In c/competenza	In c/residui
6000000	ACCENSIONE PRESTITI TOTALE TITOLO 5	0,00	0,00	0,00	0,00
7000000	ANTICIPAZIONI DA ISTITUTO TESORIERE/CASSIERE TOTALE TITOLO 7	0,00	0,00	0,00	0,00
9010000	ENTRATE PER CONTO TERZI E PARTITE DI GIRO				
9010100	Tipologia 100: ENTRATE PER PARTITE DI GIRO	11.527.251,50	21.338,05	11.511.420,50	0,00
9010200	ALTRE RITENUTE	1.115.054,09	0,00	1.115.054,09	0,00
9010300	RITENUTE SU REDDITI DA LAVORO DIPENDENTE	9.940.261,55	0,00	9.940.261,55	0,00
9010800	RITENUTE SU REDDITI DA LAVORO AUTONOMO	39.971,11	0,00	39.971,11	0,00
9019900	ALTRE ENTRATE PER PARTITE DI GIRO	481.964,75	21.338,05	416.133,75	0,00
9020000	Tipologia 200: ENTRATE PER CONTO TERZI	13.919,00	0,00	490,00	0,00
9020400	DEPOSITI DI/PRESSO TERZI	13.919,00	0,00	490,00	0,00
9000000	TOTALE TITOLO 9	11.541.170,50	21.338,05	11.511.930,50	0,00
	TOTALE TITOLI	70.569.912,85	567.534,26	32.412.553,50	27.714.447,95

Il Responsabile del Procedimento
Dott. Andrea IRACE




Il Dirigente del Settore Bilancio e Ragioneria
Avv. Maurizio Alessandro PRATICO



CONSIGLIO REGIONALE DELLA CALABRIA
SPESE PER MISSIONI, PROGRAMMI E MACROAGGREGATI
SPESE CORRENTI - IMPEGNI
ESERCIZIO FINANZIARIO 2019



MISSIONI E PROGRAMMI/MACROAGGREGATI	101	102	103	104	107	108	109	110	Totale
	Redditi da lavoro dipendente	Imposte e tasse a carico dell'ente	Acquisto di beni e servizi	Trasferimenti correnti	Interessi passivi	Altre spese per redditi da capitale	Rimborzi e poste correttive delle entrate	Altre spese correnti	Totale
01									100
Missione 1 - SERVIZI ISTITUZIONALI, GENERALI E DI GESTIONE									
01 ORGANI ISTITUZIONALI	11.461.913,12	1.983.989,14	12.034.578,14	10.532.825,41	0,00	0,00	153.167,64	64.659,80	36.233.133,25
02 SEGRETERIA GENERALE	2.750.818,88	185.456,88	442.417,86	1.515.000,00	0,00	0,00	0,00	0,00	4.893.693,62
03 GESTIONE ECONOMICA, FINANZIARIA, PROGRAMMAZIONE E PROVVEDITORATO	1.387.684,73	275.878,08	3.092.873,48	901.316,05	550,00	0,00	0,00	49.335,44	5.707.637,78
04 GESTIONE DELLE ENTRATE TRIBUTARIE E SERVIZI FISCALI	0,00	0,00	0,00	0,00	0,00	0,00	0,00	0,00	0,00
05 GESTIONE DEI BENI DEMANIALI E PATRIMONIALI	0,00	0,00	0,00	0,00	0,00	0,00	0,00	0,00	0,00
06 UFFICIO TECNICO	440.336,49	21.976,61	1.390.516,63	0,00	0,00	0,00	0,00	0,00	1.852.829,73
07 SERVIZIO ELETTORALE E CONSULTAZIONI POPOLARI - ANAGRAFE E STATO CIVILE	0,00	0,00	0,00	0,00	0,00	0,00	0,00	0,00	0,00
08 STATISTICA E SISTEMI INFORMATIVI	0,00	0,00	0,00	0,00	0,00	0,00	0,00	0,00	0,00
09 ASSISTENZA TECNICO-AMMINISTRATIVA AGLI ENTI LOCALI	0,00	0,00	0,00	0,00	0,00	0,00	0,00	0,00	0,00
10 RISORSE UMANE	1.075.067,97	70.375,68	12.272,92	0,00	0,00	0,00	0,00	8.982,75	1.166.699,32
11 ALTRI SERVIZI GENERALI	1.313.470,96	47.474,53	4.012,55	0,00	0,00	0,00	0,00	221.830,34	1.586.788,38
Totale Missione 1 - SERVIZI ISTITUZIONALI, GENERALI E DI GESTIONE	18.425.292,15	2.887.180,92	16.976.671,58	11.949.141,46	550,00	0,00	153.167,64	344.808,33	51.440.782,08
02									
Missione 2 - GIUSTIZIA									
01 UFFICI GIUDIZIARI	0,00	0,00	0,00	0,00	0,00	0,00	0,00	0,00	0,00
02 CASA CIRCONDARIALE E ALTRI SERVIZI	0,00	0,00	0,00	0,00	0,00	0,00	0,00	0,00	0,00
Totale Missione 2 - GIUSTIZIA	0,00	0,00	0,00	0,00	0,00	0,00	0,00	0,00	0,00
03									
Missione 3 - ORDINE PUBBLICO E SICUREZZA									
01 POLIZIA LOCALE E AMMINISTRATIVA	0,00	0,00	0,00	0,00	0,00	0,00	0,00	0,00	0,00
02 SISTEMA INTEGRATO DI SICUREZZA URBANA	0,00	0,00	0,00	0,00	0,00	0,00	0,00	0,00	0,00
Totale Missione 3 - ORDINE PUBBLICO E SICUREZZA	0,00	0,00	0,00	0,00	0,00	0,00	0,00	0,00	0,00
04									
Missione 4 - ISTRUZIONE E DIRITTO ALLO STUDIO									
01 ISTRUZIONE PRESCOLASTICA	0,00	0,00	0,00	0,00	0,00	0,00	0,00	0,00	0,00
02 ALTRI ORDINI DI ISTRUZIONE NON UNIVERSITARIA	0,00	0,00	0,00	0,00	0,00	0,00	0,00	0,00	0,00
04 ISTRUZIONE UNIVERSITARIA	0,00	0,00	0,00	0,00	0,00	0,00	0,00	0,00	0,00
05 ISTRUZIONE TECNICA SUPERIORE	0,00	0,00	0,00	0,00	0,00	0,00	0,00	0,00	0,00
06 SERVIZI AUSILIARI ALL'ISTRUZIONE	0,00	0,00	0,00	0,00	0,00	0,00	0,00	0,00	0,00
DIRITTO ALLO STUDIO	0,00	0,00	0,00	0,00	0,00	0,00	0,00	0,00	0,00
Totale Missione 4 - ISTRUZIONE E DIRITTO ALLO STUDIO	0,00	0,00	0,00	0,00	0,00	0,00	0,00	0,00	0,00



CONSIGLIO REGIONALE DELLA CALABRIA
SPESE PER MISSIONI, PROGRAMMI E MACROAGGREGATI
SPESE CORRENTI - IMPEGNI
ESERCIZIO FINANZIARIO 2019



MISSIONI E PROGRAMMI/MACROAGGREGATI		101	102	103	104	107	108	109	110	Totale
		Redditi da lavoro dipendente	Imposte e tasse a carico dell'ente	Acquisto di beni e servizi	Trasferimenti correnti	Interessi passivi	Altre spese per redditi da capitale	Rimborsi e poste correttive delle entrate	Altre spese correnti	Totale
05	Missione 5 - TUTELA E VALORIZZAZIONE DEI BENI E ATTIVITA CULTURALI									100
01	VALORIZZAZIONE DEI BENI DI INTERESSE STORICO	0,00	0,00	0,00	0,00	0,00	0,00	0,00	0,00	0,00
02	ATTIVITA CULTURALI E INTERVENTI DIVERSI NEL SETTORE CULTURALE	0,00	0,00	0,00	0,00	0,00	0,00	0,00	0,00	0,00
	Totale Missione 5 - TUTELA E VALORIZZAZIONE DEI BENI E ATTIVITA CULTURALI	0,00	0,00	0,00	0,00	0,00	0,00	0,00	0,00	0,00
06	Missione 6 - POLITICHE GIOVANI, SPORT E TEMPO LIBERO									
01	SPORT E TEMPO LIBERO	0,00	0,00	0,00	0,00	0,00	0,00	0,00	0,00	0,00
02	GIOVANI	0,00	0,00	0,00	0,00	0,00	0,00	0,00	0,00	0,00
	Totale Missione 6 - POLITICHE GIOVANI, SPORT E TEMPO LIBERO	0,00	0,00	0,00	0,00	0,00	0,00	0,00	0,00	0,00
07	Missione 7 - TURISMO									
01	SVILUPPO E VALORIZZAZIONE DEL TURISMO	0,00	0,00	0,00	0,00	0,00	0,00	0,00	0,00	0,00
	Totale Missione 7 - TURISMO	0,00	0,00	0,00	0,00	0,00	0,00	0,00	0,00	0,00
08	Missione 8 - ASSETTO DEL TERRITORIO ED EDILIZIA ABITATIVA									
01	URBANISTICA E ASSETTO DEL TERRITORIO	0,00	0,00	0,00	0,00	0,00	0,00	0,00	0,00	0,00
02	EDILIZIA RESIDENZIALE PUBBLICA E LOCALE E PIANI DI EDILIZIA ECONOMICO-POPOLARE	0,00	0,00	0,00	0,00	0,00	0,00	0,00	0,00	0,00
	Totale Missione 8 - ASSETTO DEL TERRITORIO ED EDILIZIA ABITATIVA	0,00	0,00	0,00	0,00	0,00	0,00	0,00	0,00	0,00
09	Missione 9 - SVILUPPO SOSTENIBILE E TUTELA DEL TERRITORIO E DELL'AMBIENTE									
01	DIFESA DEL SUOLO	0,00	0,00	0,00	0,00	0,00	0,00	0,00	0,00	0,00
02	TUTELA, VALORIZZAZIONE E RECUPERO AMBIENTALE	0,00	0,00	0,00	0,00	0,00	0,00	0,00	0,00	0,00
03	RIFIUTI	0,00	0,00	0,00	0,00	0,00	0,00	0,00	0,00	0,00
04	SERVIZIO IDRICO INTEGRATO	0,00	0,00	0,00	0,00	0,00	0,00	0,00	0,00	0,00
05	AREE PROTETTE, PARCHI NATURALI, PROTEZIONE NATURALISTICA E FORESTAZIONE	0,00	0,00	0,00	0,00	0,00	0,00	0,00	0,00	0,00
06	TUTELA E VALORIZZAZIONE DELLE RISORSE IDRICHE	0,00	0,00	0,00	0,00	0,00	0,00	0,00	0,00	0,00
07	SVILUPPO SOSTENIBILE TERRITORIO MONTANO PICCOLI COMUNI	0,00	0,00	0,00	0,00	0,00	0,00	0,00	0,00	0,00
08	QUALITA DELL'ARIA E RIDUZIONE DELL'INQUINAMENTO	0,00	0,00	0,00	0,00	0,00	0,00	0,00	0,00	0,00
	Totale Missione 9 - SVILUPPO SOSTENIBILE E TUTELA DEL TERRITORIO E DELL'AMBIENTE	0,00	0,00	0,00	0,00	0,00	0,00	0,00	0,00	0,00
10	Missione 10 - TRASPORTI E DIRITTO ALLA MOBILITA'									
01	TRASPORTO FERROVIARIO	0,00	0,00	0,00	0,00	0,00	0,00	0,00	0,00	0,00
02	TRASPORTO PUBBLICO LOCALE	0,00	0,00	0,00	0,00	0,00	0,00	0,00	0,00	0,00
03	TRASPORTO PER VIE D'ACQUA	0,00	0,00	0,00	0,00	0,00	0,00	0,00	0,00	0,00
04	ALTRE MODALITA' DI TRASPORTO	0,00	0,00	0,00	0,00	0,00	0,00	0,00	0,00	0,00
05	VIABILITA' E INFRASTRUTTURE STRADALI	0,00	0,00	0,00	0,00	0,00	0,00	0,00	0,00	0,00

CONSIGLIO REGIONALE DELLA CALABRIA
SPESE PER MISSIONI, PROGRAMMI E MACROAGGREGATI
SPESE CORRENTI - IMPEGNI
ESERCIZIO FINANZIARIO 2019



	Redditi da lavoro dipendente	Imposte e tasse a carico dell'ente	Acquisto di beni e servizi	Transferimenti correnti	Interessi passivi	Altre spese per redditi da capitale	Rimborsi e poste correttive delle entrate	Altre spese correnti	Totale
	101	102	103	104	107	108	109	110	100
MISSIONI E PROGRAMMI/MACROAGGREGATI									
Totale Missione 10 - TRASPORTI E DIRITTO ALLA MOBILITA'	0,00	0,00	0,00	0,00	0,00	0,00	0,00	0,00	0,00
Missione 11 - SOCCORSO CIVILE									
01 SISTEMA DI PROTEZIONE CIVILE	0,00	0,00	0,00	0,00	0,00	0,00	0,00	0,00	0,00
02 INTERVENTI A SEGUITO DI CALAMITA' NATURALI	0,00	0,00	0,00	0,00	0,00	0,00	0,00	0,00	0,00
Totale Missione 11 - SOCCORSO CIVILE	0,00	0,00	0,00	0,00	0,00	0,00	0,00	0,00	0,00
Missione 12 - DIRITTI SOCIALI, POLITICHE SOCIALI E FAMIGLIA									
01 INTERVENTI PER L'INFANZIA E I MINORI E PER ASILI NIDO	0,00	0,00	0,00	0,00	0,00	0,00	0,00	0,00	0,00
02 INTERVENTI PER LA DISABILITA'	0,00	0,00	0,00	0,00	0,00	0,00	0,00	0,00	0,00
03 INTERVENTI PER GLI ANZIANI	0,00	0,00	0,00	0,00	0,00	0,00	0,00	0,00	0,00
04 INTERVENTI PER I SOGGETTI A RISCHIO DI ESCLUSIONE SOCIALE	0,00	0,00	0,00	0,00	0,00	0,00	0,00	0,00	0,00
05 INTERVENTI PER LE FAMIGLIE	0,00	0,00	0,00	0,00	0,00	0,00	0,00	0,00	0,00
06 INTERVENTI PER IL DIRITTO ALLA CASA	0,00	0,00	0,00	0,00	0,00	0,00	0,00	0,00	0,00
07 PROGRAMMAZIONE E GOVERNO DELLA RETE DEI SERVIZI SOCIOSANITARI E SOCIALI	0,00	0,00	0,00	0,00	0,00	0,00	0,00	0,00	0,00
08 COOPERAZIONE E ASSOCIAZIONISMO	0,00	0,00	0,00	0,00	0,00	0,00	0,00	0,00	0,00
09 SERVIZIO NEUROSCOPICO E CIMITERIALE	0,00	0,00	0,00	0,00	0,00	0,00	0,00	0,00	0,00
Totale Missione 12 - DIRITTI SOCIALI, POLITICHE SOCIALI E FAMIGLIA	0,00	0,00	0,00	0,00	0,00	0,00	0,00	0,00	0,00
Missione 13 - TUTELA DELLA SALUTE									
01 SERVIZIO SANITARIO REGIONALE - FINANZIAMENTO ORDINARIO CORRENTE PER LA GARANZIA DEI LEA	0,00	0,00	0,00	0,00	0,00	0,00	0,00	0,00	0,00
02 SERVIZIO SANITARIO REGIONALE - FINANZIAMENTO AGGIUNTIVO CORRENTE PER LIVELLI DI ASSISTENZA SUPERIORI ALLEA	0,00	0,00	0,00	0,00	0,00	0,00	0,00	0,00	0,00
03 SERVIZIO SANITARIO REGIONALE - FINANZIAMENTO AGGIUNTIVO CORRENTE PER LA COPERTURA DELLO SQUILIBRIO DI BILANCIO CORRENTE	0,00	0,00	0,00	0,00	0,00	0,00	0,00	0,00	0,00
06 SERVIZIO SANITARIO REGIONALE - RESTITUZIONE MAGGIORI GETTITI SSN	0,00	0,00	0,00	0,00	0,00	0,00	0,00	0,00	0,00
07 ULTERIORI SPESE IN MATERIA SANITARIA	0,00	0,00	0,00	0,00	0,00	0,00	0,00	0,00	0,00
Totale Missione 13 - TUTELA DELLA SALUTE	0,00	0,00	0,00	0,00	0,00	0,00	0,00	0,00	0,00
Missione 14 - SVILUPPO ECONOMICO E COMPETITIVITA'									
01 INDUSTRIA, E PMI E ARTIGIANATO	0,00	0,00	0,00	0,00	0,00	0,00	0,00	0,00	0,00
02 COMMERCIO - RETI DISTRIBUTIVE - TUTELA DEI CONSUMATORI	0,00	0,00	0,00	0,00	0,00	0,00	0,00	0,00	0,00
03 RICERCA E INNOVAZIONE	0,00	0,00	0,00	0,00	0,00	0,00	0,00	0,00	0,00
04 RETI E ALTRI SERVIZI DI PUBBLICA UTILITA'	0,00	0,00	0,00	0,00	0,00	0,00	0,00	0,00	0,00
Totale Missione 14 - SVILUPPO ECONOMICO E COMPETITIVITA'	0,00	0,00	0,00	0,00	0,00	0,00	0,00	0,00	0,00
Missione 15 - POLITICHE PER IL LAVORO E LA FORMAZIONE PROFESSIONALE									
01 SERVIZI PER LO SVILUPPO DEL MERCATO DEL LAVORO	0,00	0,00	0,00	0,00	0,00	0,00	0,00	0,00	0,00
02 FORMAZIONE PROFESSIONALE	0,00	0,00	0,00	0,00	0,00	0,00	0,00	0,00	0,00



CONSIGLIO REGIONALE DELLA CALABRIA
SPESE PER MISSIONI, PROGRAMMI E MACROAGGREGATI
SPESE CORRENTI - IMPEGNI
ESERCIZIO FINANZIARIO 2019

MISSIONI E PROGRAMMI MACROAGGREGATI	Renditi da lavoro dipendente	Imposte e tasse a carico dell'ente	Acquisto di beni e servizi	Trasferimenti correnti	Interessi passivi	Altre spese per redditi da capitale	Rimborsi e poste correttive delle entrate	Altre spese correnti	Totale
	101	102	103	104	107	108	109	110	100
03 SOSTEGNO ALL'OCCUPAZIONE	0,00	0,00	0,00	0,00	0,00	0,00	0,00	0,00	0,00
Totale Missione 15 - POLITICHE PER IL LAVORO E LA FORMAZIONE PROFESSIONALE	0,00	0,00	0,00	0,00	0,00	0,00	0,00	0,00	0,00
16 Missione 16 - AGRICOLTURA, POLITICHE AGROALIMENTARI E PESCA	0,00	0,00	0,00	0,00	0,00	0,00	0,00	0,00	0,00
01 SVILUPPO DEL SETTORE AGRICOLO E DEL SISTEMA AGROALIMENTARE	0,00	0,00	0,00	0,00	0,00	0,00	0,00	0,00	0,00
02 CACCIA E PESCA	0,00	0,00	0,00	0,00	0,00	0,00	0,00	0,00	0,00
Totale Missione 16 - AGRICOLTURA, POLITICHE AGROALIMENTARI E PESCA	0,00	0,00	0,00	0,00	0,00	0,00	0,00	0,00	0,00
17 Missione 17 - ENERGIA E DIVERSIFICAZIONE DELLE FONTI ENERGETICHE	0,00	0,00	0,00	0,00	0,00	0,00	0,00	0,00	0,00
01 FONTI ENERGETICHE	0,00	0,00	0,00	0,00	0,00	0,00	0,00	0,00	0,00
Totale Missione 17 - ENERGIA E DIVERSIFICAZIONE DELLE FONTI ENERGETICHE	0,00	0,00	0,00	0,00	0,00	0,00	0,00	0,00	0,00
18 Missione 18 - RELAZIONI CON LE ALTRE AUTONOMIE TERRITORIALI LOCALI	0,00	0,00	0,00	0,00	0,00	0,00	0,00	0,00	0,00
01 RELAZIONI FINANZIARIE CON LE ALTRE AUTONOMIE TERRITORIALI	0,00	0,00	0,00	0,00	0,00	0,00	0,00	0,00	0,00
Totale Missione 18 - RELAZIONI CON LE ALTRE AUTONOMIE TERRITORIALI E LOCALI	0,00	0,00	0,00	0,00	0,00	0,00	0,00	0,00	0,00
19 Missione 19 - RELAZIONI INTERNAZIONALI	0,00	0,00	0,00	0,00	0,00	0,00	0,00	0,00	0,00
01 RELAZIONI INTERNAZIONALI E COOPERAZIONE ALLO SVILUPPO	0,00	0,00	0,00	0,00	0,00	0,00	0,00	0,00	0,00
Totale Missione 19 - RELAZIONI INTERNAZIONALI	0,00	0,00	0,00	0,00	0,00	0,00	0,00	0,00	0,00
20 Missione 20 - FONDI E ACCANTONAMENTI	0,00	0,00	0,00	0,00	0,00	0,00	0,00	0,00	0,00
01 FONDO DI RISERVA	0,00	0,00	0,00	0,00	0,00	0,00	0,00	0,00	0,00
02 FONDO CREDITI DI DUBBIA ESIGIBILITA'	0,00	0,00	0,00	0,00	0,00	0,00	0,00	0,00	0,00
03 ALTRI FONDI	0,00	0,00	0,00	0,00	0,00	0,00	0,00	0,00	0,00
Totale Missione 20 - FONDI E ACCANTONAMENTI	0,00	0,00	0,00	0,00	0,00	0,00	0,00	0,00	0,00
50 Missione 50 - DEBITO PUBBLICO	0,00	0,00	0,00	0,00	0,00	0,00	0,00	0,00	0,00
01 QUOTA INTERESSI AMMORTAMENTO MUTUI E PRESTITI OBBLIGAZIONARI	0,00	0,00	0,00	0,00	0,00	0,00	0,00	0,00	0,00
Totale Missione 50 - DEBITO PUBBLICO	0,00	0,00	0,00	0,00	0,00	0,00	0,00	0,00	0,00
60 Missione 60 - ANTICIPAZIONI FINANZIARIE	0,00	0,00	0,00	0,00	0,00	0,00	0,00	0,00	0,00
01 RESTITUZIONE ANTICIPAZIONI DI TESORERIA	0,00	0,00	0,00	0,00	0,00	0,00	0,00	0,00	0,00
Totale Missione 60 - ANTICIPAZIONI FINANZIARIE	0,00	0,00	0,00	0,00	0,00	0,00	0,00	0,00	0,00
Totale macroaggregati	18.229.292,15	2.587.150,92	16.976.671,58	12.949.141,46	559,00	0,00	153.167,64	344.808,33	51.440.792,08



CONSIGLIO REGIONALE DELLA CALABRIA
SPESA PER MISSIONI, PROGRAMMI E MACROAGGREGATI
SPESA IN CONTO CAPITALE E SPESE PER INCREMENTO DI ATTIVITA' FINANZIARIE - IMPEGNI
ESERCIZIO FINANZIARIO 2019

Pag. 5

MISSIONI E PROGRAMMI/MACROAGGREGATI	Tributi in conto capitale a carico dell'ente	Investimenti fissi lordi e acquisto di terreni	Contributi agli investimenti	Altri trasferimenti in conto capitale	Altre spese in conto capitale	Totale SPESE IN CONTO CAPITALE	Acquisizione di attività finanziarie	Concessione crediti di breve termine	Concessione crediti di medio lungo termine	Altre spese per incremento di attività finanziarie	Totale SPESE PER INCREMENTO DI ATTIVITA' FINANZIARIE
	201	202	203	204	205	200	301	302	303	304	300
01 Missione 1 - SERVIZI ISTITUZIONALI, GENERALI E DI GESTIONE											
01 ORGANI ISTITUZIONALI	0,00	98.952,98	0,00	0,00	0,00	98.952,98	0,00	0,00	0,00	0,00	0,00
02 SEGRETERIA GENERALE	0,00	10.493,22	0,00	0,00	0,00	10.493,22	0,00	0,00	0,00	0,00	0,00
03 GESTIONE ECONOMICA, FINANZIARIA, PROGRAMMAZIONE E PROVVEDIMENTI	0,00	412.758,41	0,00	0,00	0,00	412.758,41	0,00	0,00	0,00	0,00	0,00
04 GESTIONE DELLE ENTRATE TRIBUTARIE E SERVIZI FISCALI	0,00	0,00	0,00	0,00	0,00	0,00	0,00	0,00	0,00	0,00	0,00
05 GESTIONE DEI BENI DEMANIALI E PATRIMONIALI	0,00	0,00	0,00	0,00	0,00	0,00	0,00	0,00	0,00	0,00	0,00
06 UFFICIO TECNICO	0,00	508.853,18	0,00	0,00	0,00	508.853,18	0,00	0,00	0,00	0,00	0,00
07 SERVIZIO ELETTORALE E CONSULTAZIONI POPOLARI - ANAGRAFE E STATO CIVILE	0,00	0,00	0,00	0,00	0,00	0,00	0,00	0,00	0,00	0,00	0,00
08 STATISTICA E SISTEMI INFORMATIVI	0,00	0,00	0,00	0,00	0,00	0,00	0,00	0,00	0,00	0,00	0,00
09 ASSISTENZA TECNICO-AMMINISTRATIVA AGLI ENTI LOCALI	0,00	0,00	0,00	0,00	0,00	0,00	0,00	0,00	0,00	0,00	0,00
10 RISORSE UMANE	0,00	0,00	0,00	0,00	0,00	0,00	0,00	0,00	0,00	0,00	0,00
11 ALTRI SERVIZI GENERALI	0,00	0,00	0,00	0,00	0,00	0,00	0,00	0,00	0,00	0,00	0,00
Totale Missione 1 - SERVIZI ISTITUZIONALI, GENERALI E DI GESTIONE	0,00	1.631.057,79	0,00	0,00	0,00	1.631.057,79	0,00	0,00	0,00	0,00	0,00
02 Missione 2 - GIUSTIZIA											
01 UFFICI GIUDIZIARI	0,00	0,00	0,00	0,00	0,00	0,00	0,00	0,00	0,00	0,00	0,00
02 CASA CIRCONDARIALE E ALTRI SERVIZI	0,00	0,00	0,00	0,00	0,00	0,00	0,00	0,00	0,00	0,00	0,00
Totale Missione 2 - GIUSTIZIA	0,00	0,00	0,00	0,00	0,00	0,00	0,00	0,00	0,00	0,00	0,00
03 Missione 3 - ORDINE PUBBLICO E SICUREZZA											
01 POLIZIA LOCALE E AMMINISTRATIVA	0,00	0,00	0,00	0,00	0,00	0,00	0,00	0,00	0,00	0,00	0,00
02 SISTEMA INTEGRATO DI SICUREZZA URBANA	0,00	0,00	0,00	0,00	0,00	0,00	0,00	0,00	0,00	0,00	0,00
Totale Missione 3 - ORDINE PUBBLICO E SICUREZZA	0,00	0,00	0,00	0,00	0,00	0,00	0,00	0,00	0,00	0,00	0,00
04 Missione 4 - ISTRUZIONE E DIRITTO ALLO STUDIO											
01 ISTRUZIONE PRESCOLASTICA	0,00	0,00	0,00	0,00	0,00	0,00	0,00	0,00	0,00	0,00	0,00
02 ALTRI ORDINI DI ISTRUZIONE NON UNIVERSITARIA	0,00	0,00	0,00	0,00	0,00	0,00	0,00	0,00	0,00	0,00	0,00
04 ISTRUZIONE UNIVERSITARIA	0,00	0,00	0,00	0,00	0,00	0,00	0,00	0,00	0,00	0,00	0,00

Burc n. 94 del 5 Ottobre 2020



CONSIGLIO REGIONALE DELLA CALABRIA
SPESA PER MISSIONI, PROGRAMMI E MACROAGGREGATI
SPESA IN CONTO CAPITALE E SPESE PER INCREMENTO DI ATTIVITA' FINANZIARIE - IMPEGNI
ESERCIZIO FINANZIARIO 2019

	Tributi in conto capitale a carico dell'ente	Investimenti fissi lordi e acquisto di terreni	Contributi agli investimenti	Altri trasferimenti in conto capitale	Altre spese in conto capitale	Totale SPESE IN CONTO CAPITALE	Acquisizione di attività finanziarie	Concessione crediti di breve termine	Concessione crediti di medio lungo termine	Altre spese per incremento di attività finanziarie	Totale SPESE PER INCREMENTO DI ATTIVITA' FINANZIARIE
	201	202	203	204	205	200	301	302	303	304	300
MISSIONI E PROGRAMMI/MACROAGGREGATI											
05 ISTRUZIONE/TECNICA SUPERIORE	0,00	0,00	0,00	0,00	0,00	0,00	0,00	0,00	0,00	0,00	0,00
06 SERVIZI AUSILIARI ALL'ISTRUZIONE	0,00	0,00	0,00	0,00	0,00	0,00	0,00	0,00	0,00	0,00	0,00
07 DIRITTO ALLO STUDIO	0,00	0,00	0,00	0,00	0,00	0,00	0,00	0,00	0,00	0,00	0,00
Totale Missione 4 - ISTRUZIONE E DIRITTO ALLO STUDIO	0,00	0,00	0,00	0,00	0,00	0,00	0,00	0,00	0,00	0,00	0,00
05 Missione 5 - TUTELA E VALORIZZAZIONE DEI BENI E ATTIVITA' CULTURALI	0,00	0,00	0,00	0,00	0,00	0,00	0,00	0,00	0,00	0,00	0,00
01 VALORIZZAZIONE DEI BENI DI INTERESSE STORICO	0,00	0,00	0,00	0,00	0,00	0,00	0,00	0,00	0,00	0,00	0,00
02 ATTIVITA' CULTURALI E INTERVENTI DIVERSI NEL SETTORE CULTURALE	0,00	0,00	0,00	0,00	0,00	0,00	0,00	0,00	0,00	0,00	0,00
Totale Missione 5 - TUTELA E VALORIZZAZIONE DEI BENI E ATTIVITA' CULTURALI	0,00	0,00	0,00	0,00	0,00	0,00	0,00	0,00	0,00	0,00	0,00
06 Missione 6 - POLITICHE GIOVANILI, SPORT E TEMPO LIBERO	0,00	0,00	0,00	0,00	0,00	0,00	0,00	0,00	0,00	0,00	0,00
01 SPORT E TEMPO LIBERO	0,00	0,00	0,00	0,00	0,00	0,00	0,00	0,00	0,00	0,00	0,00
02 GIOVANI	0,00	0,00	0,00	0,00	0,00	0,00	0,00	0,00	0,00	0,00	0,00
Totale Missione 6 - POLITICHE GIOVANILI, SPORT E TEMPO LIBERO	0,00	0,00	0,00	0,00	0,00	0,00	0,00	0,00	0,00	0,00	0,00
07 Missione 7 - TURISMO	0,00	0,00	0,00	0,00	0,00	0,00	0,00	0,00	0,00	0,00	0,00
01 SVILUPPO E VALORIZZAZIONE DEL TURISMO	0,00	0,00	0,00	0,00	0,00	0,00	0,00	0,00	0,00	0,00	0,00
Totale Missione 7 - TURISMO	0,00	0,00	0,00	0,00	0,00	0,00	0,00	0,00	0,00	0,00	0,00
08 Missione 8 - ASSETTO DEL TERRITORIO ED EDILIZIA ABITATIVA	0,00	0,00	0,00	0,00	0,00	0,00	0,00	0,00	0,00	0,00	0,00
01 URBANISTICA E ASSETTO DEL TERRITORIO	0,00	0,00	0,00	0,00	0,00	0,00	0,00	0,00	0,00	0,00	0,00
02 EDILIZIA RESIDENZIALE PUBBLICA E LOCALE E PIANI DI EDILIZIA ECONOMICO-POPOLARE	0,00	0,00	0,00	0,00	0,00	0,00	0,00	0,00	0,00	0,00	0,00
Totale Missione 8 - ASSETTO DEL TERRITORIO ED EDILIZIA ABITATIVA	0,00	0,00	0,00	0,00	0,00	0,00	0,00	0,00	0,00	0,00	0,00
09 Missione 9 - SVILUPPO SOSTENIBILE E TUTELA DEL TERRITORIO E DELL'AMBIENTE	0,00	0,00	0,00	0,00	0,00	0,00	0,00	0,00	0,00	0,00	0,00
01 DIFESA DEL SUOLO	0,00	0,00	0,00	0,00	0,00	0,00	0,00	0,00	0,00	0,00	0,00
02 TUTELA, VALORIZZAZIONE E RECUPERO AMBIENTALE	0,00	0,00	0,00	0,00	0,00	0,00	0,00	0,00	0,00	0,00	0,00
03 RIFIUTI	0,00	0,00	0,00	0,00	0,00	0,00	0,00	0,00	0,00	0,00	0,00
04 SERVIZIO IDRICO INTEGRATO	0,00	0,00	0,00	0,00	0,00	0,00	0,00	0,00	0,00	0,00	0,00
05 ARBOSI PROTETTE, PARCHI NATURALI, PROTEZIONE NATURALISTICA E FORESTAZIONE	0,00	0,00	0,00	0,00	0,00	0,00	0,00	0,00	0,00	0,00	0,00
06 TUTELA E VALORIZZAZIONE DELLE RISORSE IDRICHE	0,00	0,00	0,00	0,00	0,00	0,00	0,00	0,00	0,00	0,00	0,00
07 SVILUPPO SOSTENIBILE TERRITORIO MONTANO PICCOLI COMUNI	0,00	0,00	0,00	0,00	0,00	0,00	0,00	0,00	0,00	0,00	0,00

CONSIGLIO REGIONALE DELLA CALABRIA
SPESA PER MISSIONI, PROGRAMMI E MACROAGGREGATI
SPESA IN CONTO CAPITALE E SPESA PER INCREMENTO DI ATTIVITA' FINANZIARIE - IMPEGNI
ESERCIZIO FINANZIARIO 2019

	201	202	203	204	205	200	301	302	303	304	Totale SPESA PER INCREMENTO DI ATTIVITA' FINANZIARIE
MISSIONI E PROGRAMMI/MACROAGGREGATI											
08	QUALITA' DELLA CITA' E RIDUZIONE DELL'INQUINAMENTO										
	Totale Missione 9 - SVILUPPO SOSTENIBILE E TUTELA DEL TERRITORIO E DELL'AMBIENTE	0,00	0,00	0,00	0,00	0,00	0,00	0,00	0,00	0,00	0,00
10	Missione 10 - TRASPORTI E DIRITTO ALLA MOBILITA'										
01	TRASPORTO FERROVIARIO	0,00	0,00	0,00	0,00	0,00	0,00	0,00	0,00	0,00	0,00
02	TRASPORTO PUBBLICO LOCALE	0,00	0,00	0,00	0,00	0,00	0,00	0,00	0,00	0,00	0,00
03	TRASPORTO PER VIE D'ACQUA	0,00	0,00	0,00	0,00	0,00	0,00	0,00	0,00	0,00	0,00
04	ALTRE MODALITA' DI TRASPORTO	0,00	0,00	0,00	0,00	0,00	0,00	0,00	0,00	0,00	0,00
05	VIABILITA' E INFRASTRUTTURE STRADALI	0,00	0,00	0,00	0,00	0,00	0,00	0,00	0,00	0,00	0,00
	Totale Missione 10 - TRASPORTI E DIRITTO ALLA MOBILITA'	0,00	0,00	0,00	0,00	0,00	0,00	0,00	0,00	0,00	0,00
11	Missione 11 - SOCCORSO CIVILE										
01	SISTEMA DI PROTEZIONE CIVILE	0,00	0,00	0,00	0,00	0,00	0,00	0,00	0,00	0,00	0,00
02	INTERVENTI A SEGUITO DI CALAMITA' NATURALI	0,00	0,00	0,00	0,00	0,00	0,00	0,00	0,00	0,00	0,00
	Totale Missione 11 - SOCCORSO CIVILE	0,00	0,00	0,00	0,00	0,00	0,00	0,00	0,00	0,00	0,00
12	Missione 12 - DIRITTI SOCIALI, POLITICHE SOCIALI E FAMIGLIA										
01	INTERVENTI PER L'INFANZIA E I MINORI E PER ASILI NIDO	0,00	0,00	0,00	0,00	0,00	0,00	0,00	0,00	0,00	0,00
02	INTERVENTI PER LA DISABILITA'	0,00	0,00	0,00	0,00	0,00	0,00	0,00	0,00	0,00	0,00
03	INTERVENTI PER GLI ANZIANI	0,00	0,00	0,00	0,00	0,00	0,00	0,00	0,00	0,00	0,00
04	INTERVENTI PER I SOGGETTI A RISCHIO DI ESCLUSIONE SOCIALE	0,00	0,00	0,00	0,00	0,00	0,00	0,00	0,00	0,00	0,00
05	INTERVENTI PER LE FAMIGLIE	0,00	0,00	0,00	0,00	0,00	0,00	0,00	0,00	0,00	0,00
06	INTERVENTI PER IL DIRITTO ALLA CASA	0,00	0,00	0,00	0,00	0,00	0,00	0,00	0,00	0,00	0,00
07	PROGRAMMAZIONE E GOVERNO DELLA RETE DEI SERVIZI SOCIOSANITARI E SOCIALI	0,00	0,00	0,00	0,00	0,00	0,00	0,00	0,00	0,00	0,00
08	COOPERAZIONE E ASSOCIAZIONISMO	0,00	0,00	0,00	0,00	0,00	0,00	0,00	0,00	0,00	0,00
09	SERVIZIO NECROSCOPICO E CIMITERIALE	0,00	0,00	0,00	0,00	0,00	0,00	0,00	0,00	0,00	0,00
	Totale Missione 12 - DIRITTI SOCIALI, POLITICHE SOCIALI E FAMIGLIA	0,00	0,00	0,00	0,00	0,00	0,00	0,00	0,00	0,00	0,00
13	Missione 13 - TUTELA DELLA SALUTE										
04	SERVIZIO SANITARIO REGIONALE - RIPIANO DI DISAVANZI SANITARI RELATIVI AD ESERCIZI PREGRESSI	0,00	0,00	0,00	0,00	0,00	0,00	0,00	0,00	0,00	0,00
05	SERVIZIO SANITARIO REGIONALE - INVESTIMENTI SANITARI	0,00	0,00	0,00	0,00	0,00	0,00	0,00	0,00	0,00	0,00
07	ULTERIORI SPESA IN MATERIA SANITARIA	0,00	0,00	0,00	0,00	0,00	0,00	0,00	0,00	0,00	0,00
	Totale Missione 13 - TUTELA DELLA SALUTE	0,00	0,00	0,00	0,00	0,00	0,00	0,00	0,00	0,00	0,00



CONSIGLIO REGIONALE DELLA CALABRIA
SPESE PER MISSIONI, PROGRAMMI E MACROAGGREGATI
SPESE IN CONTO CAPITALE E SPESE PER INCREMENTO DI ATTIVITA' FINANZIARIE - IMPEGNI
ESERCIZIO FINANZIARIO 2019

MISSIONI E PROGRAMMI/MACROAGGREGATI	201	202	203	204	205	200	301	302	303	304	Totale SPESE PER INCREMENTO DI ATTIVITA' FINANZIARIE
Missioni 14 - SVILUPPO ECONOMICO E COMPETITIVITA'											300
14 01 INDUSTRIA, E PMI E ARTIGIANATO	0,00	0,00	0,00	0,00	0,00	0,00	0,00	0,00	0,00	0,00	0,00
14 02 COMMERCIO - RETI DISTRIBUTIVE - TUTELA DEI CONSUMATORI	0,00	0,00	0,00	0,00	0,00	0,00	0,00	0,00	0,00	0,00	0,00
14 03 RICERCA E INNOVAZIONE	0,00	0,00	0,00	0,00	0,00	0,00	0,00	0,00	0,00	0,00	0,00
14 04 RETI E ALTRI SERVIZI DI PUBBLICA UTILITA'	0,00	0,00	0,00	0,00	0,00	0,00	0,00	0,00	0,00	0,00	0,00
Totale Missioni 14 - SVILUPPO ECONOMICO E COMPETITIVITA'	0,00	0,00	0,00	0,00	0,00	0,00	0,00	0,00	0,00	0,00	0,00
Missioni 15 - POLITICHE PER IL LAVORO E LA FORMAZIONE PROFESSIONALE											
15 01 SERVIZI PER LO SVILUPPO DEL MERCATO DEL LAVORO	0,00	0,00	0,00	0,00	0,00	0,00	0,00	0,00	0,00	0,00	0,00
15 02 FORMAZIONE PROFESSIONALE	0,00	0,00	0,00	0,00	0,00	0,00	0,00	0,00	0,00	0,00	0,00
15 03 SOSTEGNO ALL'OCCUPAZIONE	0,00	0,00	0,00	0,00	0,00	0,00	0,00	0,00	0,00	0,00	0,00
Totale Missioni 15 - POLITICHE PER IL LAVORO E LA FORMAZIONE PROFESSIONALE	0,00	0,00	0,00	0,00	0,00	0,00	0,00	0,00	0,00	0,00	0,00
Missioni 16 - AGRICOLTURA, POLITICHE AGRICOLTURE E PESCA											
16 01 SVILUPPO DEL SETTORE AGRICOLO E DEL SISTEMA AGRICOLA	0,00	0,00	0,00	0,00	0,00	0,00	0,00	0,00	0,00	0,00	0,00
16 02 CACCIA E PESCA	0,00	0,00	0,00	0,00	0,00	0,00	0,00	0,00	0,00	0,00	0,00
Totale Missioni 16 - AGRICOLTURA, POLITICHE AGRICOLTURE E PESCA	0,00	0,00	0,00	0,00	0,00	0,00	0,00	0,00	0,00	0,00	0,00
Missioni 17 - ENERGIA E DIVERSIFICAZIONE DELLE FONTI ENERGETICHE											
17 01 FONTI ENERGETICHE	0,00	0,00	0,00	0,00	0,00	0,00	0,00	0,00	0,00	0,00	0,00
Totale Missioni 17 - ENERGIA E DIVERSIFICAZIONE DELLE FONTI ENERGETICHE	0,00	0,00	0,00	0,00	0,00	0,00	0,00	0,00	0,00	0,00	0,00
Missioni 18 - RELAZIONI CON LE ALTRE AUTONOMIE TERRITORIALI E LOCALI											
18 01 RELAZIONI FINANZIARIE CON LE ALTRE AUTONOMIE TERRITORIALI	0,00	0,00	0,00	0,00	0,00	0,00	0,00	0,00	0,00	0,00	0,00
Totale Missioni 18 - RELAZIONI CON LE ALTRE AUTONOMIE TERRITORIALI E LOCALI	0,00	0,00	0,00	0,00	0,00	0,00	0,00	0,00	0,00	0,00	0,00
Missioni 19 - RELAZIONI INTERNAZIONALI											
19 01 RELAZIONI INTERNAZIONALI E COOPERAZIONE ALLO SVILUPPO	0,00	0,00	0,00	0,00	0,00	0,00	0,00	0,00	0,00	0,00	0,00
Totale Missioni 19 - RELAZIONI INTERNAZIONALI	0,00	0,00	0,00	0,00	0,00	0,00	0,00	0,00	0,00	0,00	0,00

Burc n. 94 del 5 Ottobre 2020



CONSIGLIO REGIONALE DELLA CALABRIA
SPESE PER MISSIONI, PROGRAMMI E MACROAGGREGATI
SPESE IN CONTO CAPITALE E SPESE PER INCREMENTO DI ATTIVITA' FINANZIARIE - IMPEGNI
ESERCIZIO FINANZIARIO 2019

Pag. 9

	201	202	203	204	205	Totale SPESE IN CONTO CAPITALE	301	302	303	304	Totale SPESE PER INCREMENTO DI ATTIVITA' FINANZIARIE
MISSIONI E PROGRAMMI/MACROAGGREGATI											
20											
Missione 20 - FONDI E ACCANTONAMENTI											
01 FONDO DI RISERVA	0,00	0,00	0,00	0,00	0,00	0,00	0,00	0,00	0,00	0,00	0,00
02 FONDO CREDITI DI DUBBIA ESIGIBILITA'	0,00	0,00	0,00	0,00	0,00	0,00	0,00	0,00	0,00	0,00	0,00
03 ALTRI FONDI	0,00	0,00	0,00	0,00	0,00	0,00	0,00	0,00	0,00	0,00	0,00
Totale Missione 20 - FONDI E ACCANTONAMENTI	0,00	0,00	0,00	0,00	0,00	0,00	0,00	0,00	0,00	0,00	0,00
Totale macroaggregati:	0,00	1.031.057,79	0,00	0,00	0,00	1.031.057,79	0,00	0,00	0,00	0,00	0,00

Burc n. 94 del 5 Ottobre 2020





CONSIGLIO REGIONALE DELLA CALABRIA

SPESA PER MISSIONI, PROGRAMMI E MACROAGGREGATI
SPESA PER RIMBORSO DI PRESTITI - IMPEGNI
ESERCIZIO FINANZIARIO 2019

Pag. 10

Burc n. 94 del 5 Ottobre 2020

MISSIONI E PROGRAMMI/MACROAGGREGATI	Rimborso di titoli obbligazionari	Rimborso prestiti a breve termine	Rimborso mutui e altri finanziamenti a medio e lungo termine	Rimborso di altre forme di indebitamento	Fondi per rimborso prestiti	Totale
50	401	402	403	404	405	400
Missione 50 - DEBITO PUBBLICO						
02	0,00	0,00	0,00	0,00	0,00	0,00
QUOTA CAPITALE AMMORTAMENTO MUTUI E PRESTITI OBBLIGAZIONARI						
Totale Missione 50 - DEBITO PUBBLICO	0,00	0,00	0,00	0,00	0,00	0,00
Totale macroaggregati	0,00	0,00	0,00	0,00	0,00	0,00





CONSIGLIO REGIONALE DELLA CALABRIA

SPESE PER MISSIONI, PROGRAMMI E MACROAGGREGATI
SPESE PER SERVIZI PER CONTO TERZI E PARTITE DI GIRO – IMPEGNI
ESERCIZIO FINANZIARIO 2019

Pag. 11

	MISSIONI E PROGRAMMI/MACROAGGREGATI	Uscite per partite di giro	Uscite per conto terzi	Totale
		701	702	700
99	Missione 99 - SERVIZI PER CONTO TERZI			
01	SERVIZI PER CONTO TERZI - PARTITE DI GIRO	11.527.251,50	13.919,00	11.541.170,50
02	ANTICIPAZIONI PER IL FINANZIAMENTO DEL SISTEMA SANITARIO NAZIONALE	0,00	0,00	0,00
	Totale Missione 99 - SERVIZI PER CONTO TERZI	11.527.251,50	13.919,00	11.541.170,50
	Totale macroaggregati	11.527.251,50	13.919,00	11.541.170,50

Bilancio del 5 Ottobre 2020



Il Responsabile del Procedimento

Dott. Andrea IRACE

Il Dirigente del Settore Bilancio e Ragioneria


Avv. Maurizio Alessandro PRATICO

ALLEGATO 16)



CONSIGLIO REGIONALE DELLA CALABRIA
SPESE PER MISSIONI, PROGRAMMI E MACROAGGREGATI
SPESE CORRENTI - MANDATI IN COMPETENZA
ESERCIZIO FINANZIARIO 2019

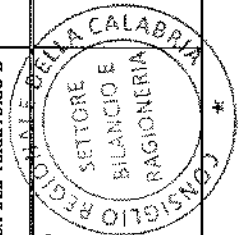
MISIONI E PROGRAMMI/MACROAGGREGATI	101	102	103	104	107	108	109	110	100
Redditi da lavoro dipendente	Imposte e tasse a carico dell'ente	Acquisto di beni e servizi	Trasferimenti correnti	Interessi passivi	Altre spese per redditi da capitale	Rimborse e poste correttive delle entrate	Altre spese correnti	Totale	
01 Missioni 1 - SERVIZI ISTITUZIONALI GENERALI E DI GESTIONE									
01 ORGANI ISTITUZIONALI	11.382.938,45	1.985.989,14	11.530.997,50	10.095.543,41	0,00	0,00	64.659,80	35.492.313,01	
02 SEGRETERIA GENERALE	2.700.158,32	185.456,88	236.397,59	1.086.991,50	0,00	0,00	0,00	4.209.004,29	
03 GESTIONE ECONOMICA, FINANZIARIA, PROGRAMMAZIONE E PROVVEDIMENTI	1.386.071,11	226.505,08	2.786.212,55	0,00	550,00	0,00	48.130,08	4.447.468,82	
04 GESTIONE DELLE ENTRATE TRIBUTARIE E SERVIZI FISCALI	0,00	0,00	0,00	0,00	0,00	0,00	0,00	0,00	
05 GESTIONE DEI BENI DEMANIALI E PATRIMONIALI	0,00	0,00	0,00	0,00	0,00	0,00	0,00	0,00	
06 UFFICIO TECNICO	351.578,13	21.976,61	1.602.991,48	0,00	0,00	0,00	0,00	1.376.546,22	
07 SERVIZIO ELETTORALE E CONSULTAZIONI POPOLARI - ANAGRAFE E STATO CIVILE	0,00	0,00	0,00	0,00	0,00	0,00	0,00	0,00	
08 STATISTICA E SISTEMI INFORMATIVI	0,00	0,00	0,00	0,00	0,00	0,00	0,00	0,00	
09 ASSISTENZA TECNICO-AMMINISTRATIVA AGLI ENTI LOCALI	0,00	0,00	0,00	0,00	0,00	0,00	0,00	0,00	
10 RISORSE UMANE	1.065.432,61	70.375,68	12.233,52	0,00	0,00	0,00	8.982,75	1.157.026,56	
11 ALTRI SERVIZI GENERALI	1.279.546,62	47.474,53	3.467,10	0,00	0,00	0,00	221.830,34	1.532.318,59	
Totale Missioni 1 - SERVIZI ISTITUZIONALI GENERALI E DI GESTIONE	18.165.725,24	2.537.777,92	15.972.301,74	11.182.534,91	550,00	0,00	343.602,97	48.234.677,49	
Missione 2 - GIUSTIZIA									
02 UFFICI GIUDIZIARI	0,00	0,00	0,00	0,00	0,00	0,00	0,00	0,00	
02 CASA CIRCONDARIALE E ALTRI SERVIZI	0,00	0,00	0,00	0,00	0,00	0,00	0,00	0,00	
Totale Missione 2 - GIUSTIZIA	0,00	0,00	0,00	0,00	0,00	0,00	0,00	0,00	
Missione 3 - ORDINE PUBBLICO E SICUREZZA									
03 POLIZIA LOCALE E AMMINISTRATIVA	0,00	0,00	0,00	0,00	0,00	0,00	0,00	0,00	
02 SISTEMA INTEGRATO DI SICUREZZA URBANA	0,00	0,00	0,00	0,00	0,00	0,00	0,00	0,00	
Totale Missione 3 - ORDINE PUBBLICO E SICUREZZA	0,00	0,00	0,00	0,00	0,00	0,00	0,00	0,00	
Missione 4 - ISTRUZIONE E DIRITTO ALLO STUDIO									
04 ISTRUZIONE PRESCOLASTICA	0,00	0,00	0,00	0,00	0,00	0,00	0,00	0,00	
02 ALTRI ORDINI DI ISTRUZIONE NON UNIVERSITARIA	0,00	0,00	0,00	0,00	0,00	0,00	0,00	0,00	
04 ISTRUZIONE UNIVERSITARIA	0,00	0,00	0,00	0,00	0,00	0,00	0,00	0,00	
05 ISTRUZIONE TECNICA SUPERIORE	0,00	0,00	0,00	0,00	0,00	0,00	0,00	0,00	
06 SERVIZI AUSILIARI ALL'ISTRUZIONE	0,00	0,00	0,00	0,00	0,00	0,00	0,00	0,00	
07 DIRITTO ALLO STUDIO	0,00	0,00	0,00	0,00	0,00	0,00	0,00	0,00	
Totale Missione 4 - ISTRUZIONE E DIRITTO ALLO STUDIO	0,00	0,00	0,00	0,00	0,00	0,00	0,00	0,00	





CONSIGLIO REGIONALE DELLA CALABRIA
SPESE PER MISSIONI, PROGRAMMI E MACROAGGREGATI
SPESE CORRENTI – MANDATI IN COMPETENZA
ESERCIZIO FINANZIARIO 2019

MISSIONI E PROGRAMMI MACROAGGREGATI	101	102	103	104	107	108	109	110	Totale
	Redditi da lavoro dipendente	Imposte e tasse a carico dell'ente	Acquisto di beni e servizi	Trasferimenti correnti	Interessi passivi	Altre spese per redditi da capitale	Rimborsi e poste correttive delle entrate	Altre spese correnti	Totale
Missione 5 - TUTELA E VALORIZZAZIONE DEI BENI E ATTIVITA CULTURALI									
05									
01	0,00	0,00	0,00	0,00	0,00	0,00	0,00	0,00	0,00
02	0,00	0,00	0,00	0,00	0,00	0,00	0,00	0,00	0,00
Totale Missione 5 - TUTELA E VALORIZZAZIONE DEI BENI E ATTIVITA CULTURALI	0,00	0,00	0,00	0,00	0,00	0,00	0,00	0,00	0,00
Missione 6 - POLITICHE GIOVANI, SPORT E TEMPO LIBERO									
06									
01	0,00	0,00	0,00	0,00	0,00	0,00	0,00	0,00	0,00
02	0,00	0,00	0,00	0,00	0,00	0,00	0,00	0,00	0,00
Totale Missione 6 - POLITICHE GIOVANI, SPORT E TEMPO LIBERO	0,00	0,00	0,00	0,00	0,00	0,00	0,00	0,00	0,00
Missione 7 - TURISMO									
07									
01	0,00	0,00	0,00	0,00	0,00	0,00	0,00	0,00	0,00
Totale Missione 7 - TURISMO	0,00	0,00	0,00	0,00	0,00	0,00	0,00	0,00	0,00
Missione 8 - ASSETTO DEL TERRITORIO ED EDILIZIA ABITATIVA									
08									
01	0,00	0,00	0,00	0,00	0,00	0,00	0,00	0,00	0,00
02	0,00	0,00	0,00	0,00	0,00	0,00	0,00	0,00	0,00
Totale Missione 8 - ASSETTO DEL TERRITORIO ED EDILIZIA ABITATIVA	0,00	0,00	0,00	0,00	0,00	0,00	0,00	0,00	0,00
Missione 9 - SVILUPPO SOSTENIBILE E TUTELA DEL TERRITORIO E DELL'AMBIENTE									
09									
01	0,00	0,00	0,00	0,00	0,00	0,00	0,00	0,00	0,00
02	0,00	0,00	0,00	0,00	0,00	0,00	0,00	0,00	0,00
03	0,00	0,00	0,00	0,00	0,00	0,00	0,00	0,00	0,00
04	0,00	0,00	0,00	0,00	0,00	0,00	0,00	0,00	0,00
05	0,00	0,00	0,00	0,00	0,00	0,00	0,00	0,00	0,00
06	0,00	0,00	0,00	0,00	0,00	0,00	0,00	0,00	0,00
07	0,00	0,00	0,00	0,00	0,00	0,00	0,00	0,00	0,00
08	0,00	0,00	0,00	0,00	0,00	0,00	0,00	0,00	0,00
Totale Missione 9 - SVILUPPO SOSTENIBILE E TUTELA DEL TERRITORIO E DELL'AMBIENTE	0,00	0,00	0,00	0,00	0,00	0,00	0,00	0,00	0,00
Missione 10 - TRASPORTI E DIRITTO ALLA MOBILITA'									
10									
01	0,00	0,00	0,00	0,00	0,00	0,00	0,00	0,00	0,00
02	0,00	0,00	0,00	0,00	0,00	0,00	0,00	0,00	0,00
03	0,00	0,00	0,00	0,00	0,00	0,00	0,00	0,00	0,00
04	0,00	0,00	0,00	0,00	0,00	0,00	0,00	0,00	0,00
05	0,00	0,00	0,00	0,00	0,00	0,00	0,00	0,00	0,00
Totale Missione 10 - TRASPORTI E DIRITTO ALLA MOBILITA'	0,00	0,00	0,00	0,00	0,00	0,00	0,00	0,00	0,00





CONSIGLIO REGIONALE DELLA CALABRIA
SPESA PER MISSIONI, PROGRAMMI E MACROAGGREGATI
SPESA CORRENTI - MANDATI IN COMPETENZA
ESERCIZIO FINANZIARIO 2019


MISSIONI E PROGRAMMI MACROAGGREGATI	Redditi da lavoro dipendente	Imposte e tasse a carico dell'ente	Acquisto di beni e servizi	Trasferimenti correnti	Interessi passivi	Altre spese per redditi da capitale	Rimborsi e poste correttive delle entrate	Altre spese correnti	Totale
	101	102	103	104	107	108	109	110	100
Totale Missione 10 - TRASPORTI E DIRITTO ALLA MOBILITA'	0,00	0,00	0,00	0,00	0,00	0,00	0,00	0,00	0,00
Missione 11 - SOCCORSO CIVILE									
01 SISTEMA DI PROTEZIONE CIVILE	0,00	0,00	0,00	0,00	0,00	0,00	0,00	0,00	0,00
02 INTERVENTI A SEGUITO DI CALAMITA' NATURALI	0,00	0,00	0,00	0,00	0,00	0,00	0,00	0,00	0,00
Totale Missione 11 - SOCCORSO CIVILE	0,00	0,00	0,00	0,00	0,00	0,00	0,00	0,00	0,00
Missione 12 - DIRITTI SOCIALI, POLITICHE SOCIALI E FAMIGLIA									
01 INTERVENTI PER L'INFANZIA E I MINORI E PER ASILI NIDO	0,00	0,00	0,00	0,00	0,00	0,00	0,00	0,00	0,00
02 INTERVENTI PER LA DISABILITA'	0,00	0,00	0,00	0,00	0,00	0,00	0,00	0,00	0,00
03 INTERVENTI PER GLI ANZIANI	0,00	0,00	0,00	0,00	0,00	0,00	0,00	0,00	0,00
04 INTERVENTI PER I SOGGETTI A RISCHIO DI ESCLUSIONE SOCIALE	0,00	0,00	0,00	0,00	0,00	0,00	0,00	0,00	0,00
05 INTERVENTI PER LE FAMIGLIE	0,00	0,00	0,00	0,00	0,00	0,00	0,00	0,00	0,00
06 INTERVENTI PER IL DIRITTO ALLA CASA	0,00	0,00	0,00	0,00	0,00	0,00	0,00	0,00	0,00
07 PROGRAMMAZIONE E GOVERNO DELLA RETE DEI SERVIZI SOCIOSANITARI SOCIALI	0,00	0,00	0,00	0,00	0,00	0,00	0,00	0,00	0,00
08 COOPERAZIONE E ASSOCIAZIONISMO	0,00	0,00	0,00	0,00	0,00	0,00	0,00	0,00	0,00
09 SERVIZIO NECROSCOPICO E CIMITERIALE	0,00	0,00	0,00	0,00	0,00	0,00	0,00	0,00	0,00
Totale Missione 12 - DIRITTI SOCIALI, POLITICHE SOCIALI E FAMIGLIA	0,00	0,00	0,00	0,00	0,00	0,00	0,00	0,00	0,00
Missione 13 - TUTELA DELLA SALUTE									
01 SERVIZIO SANITARIO REGIONALE - FINANZIAMENTO ORDINARIO CORRENTE PER LA GARANZIA DEL LEA	0,00	0,00	0,00	0,00	0,00	0,00	0,00	0,00	0,00
02 SERVIZIO SANITARIO REGIONALE - FINANZIAMENTO AGGIUNTIVO CORRENTE PER LIVELLI DI ASSISTENZA SUPERIORI AL LEA	0,00	0,00	0,00	0,00	0,00	0,00	0,00	0,00	0,00
03 SERVIZIO SANITARIO REGIONALE - FINANZIAMENTO AGGIUNTIVO CORRENTE PER LA COPERTURA DELLO SQUILIBRIO DI BILANCIO CORRENTE	0,00	0,00	0,00	0,00	0,00	0,00	0,00	0,00	0,00
06 SERVIZIO SANITARIO REGIONALE - RESTITUZIONE MAGGIORI GETTITI SSN ULTERIORI SPESE IN MATERIA SANITARIA	0,00	0,00	0,00	0,00	0,00	0,00	0,00	0,00	0,00
07 ULTERIORI SPESE IN MATERIA SANITARIA	0,00	0,00	0,00	0,00	0,00	0,00	0,00	0,00	0,00
Totale Missione 13 - TUTELA DELLA SALUTE	0,00	0,00	0,00	0,00	0,00	0,00	0,00	0,00	0,00
Missione 14 - SVILUPPO ECONOMICO E COMPETITIVITA'									
01 INDUSTRIA, E PMI E ARTIGIANATO	0,00	0,00	0,00	0,00	0,00	0,00	0,00	0,00	0,00
02 COMMERCIO - RETI DISTRIBUTIVE - TUTELA DEI CONSUMATORI	0,00	0,00	0,00	0,00	0,00	0,00	0,00	0,00	0,00
03 RICERCA E INNOVAZIONE	0,00	0,00	0,00	0,00	0,00	0,00	0,00	0,00	0,00
04 RETI E ALTRI SERVIZI DI PUBBLICA UTILITA'	0,00	0,00	0,00	0,00	0,00	0,00	0,00	0,00	0,00
Totale Missione 14 - SVILUPPO ECONOMICO E COMPETITIVITA'	0,00	0,00	0,00	0,00	0,00	0,00	0,00	0,00	0,00
Missione 15 - POLITICHE PER IL LAVORO E LA FORMAZIONE PROFESSIONALE									
01 SERVIZI PER LO SVILUPPO DEL MERCATO DEL LAVORO	0,00	0,00	0,00	0,00	0,00	0,00	0,00	0,00	0,00
02 FORMAZIONE PROFESSIONALE	0,00	0,00	0,00	0,00	0,00	0,00	0,00	0,00	0,00





CONSIGLIO REGIONALE DELLA CALABRIA
SPESE PER MISSIONI, PROGRAMMI E MACROAGGREGATI
SPESE CORRENTI - MANDATI IN COMPETENZA
ESERCIZIO FINANZIARIO 2019


	Redditi da lavoro dipendente	Imposte e tasse a carico dell'ente	Acquisto di beni e servizi	Trasferimenti correnti	Interessi passivi	Altre spese per redditi da capitale	Rimborsi e poste correttive delle entrate	Altre spese correnti	Totale
	101	102	103	104	107	108	109	110	100
05 MISSIONI E PROGRAMMI MACROAGGREGATI									
SOSTEGNO ALL'OCCUPAZIONE									
Totale Missione 15 - POLITICHE PER IL LAVORO E LA FORMAZIONE PROFESSIONALE	0,00	0,00	0,00	0,00	0,00	0,00	0,00	0,00	0,00
16 Missione 16 - AGRICOLTURA, POLITICHE AGROALIMENTARI E PESCA									
01 SVILUPPO DEL SETTORE AGRICOLO E DEL SISTEMA AGROALIMENTARE CACCIA E PESCA	0,00	0,00	0,00	0,00	0,00	0,00	0,00	0,00	0,00
02 CACCIA E PESCA	0,00	0,00	0,00	0,00	0,00	0,00	0,00	0,00	0,00
Totale Missione 16 - AGRICOLTURA, POLITICHE AGROALIMENTARI E PESCA	0,00	0,00	0,00	0,00	0,00	0,00	0,00	0,00	0,00
17 Missione 17 - ENERGIA E DIVERSIFICAZIONE DELLE FONTI ENERGETICHE									
01 FONTI ENERGETICHE	0,00	0,00	0,00	0,00	0,00	0,00	0,00	0,00	0,00
Totale Missione 17 - ENERGIA E DIVERSIFICAZIONE DELLE FONTI ENERGETICHE	0,00	0,00	0,00	0,00	0,00	0,00	0,00	0,00	0,00
18 Missione 18 - RELAZIONI CON LE ALTRE AUTONOMIE TERRITORIALI E LOCALI									
01 RELAZIONI FINANZIARIE CON LE ALTRE AUTONOMIE TERRITORIALI	0,00	0,00	0,00	0,00	0,00	0,00	0,00	0,00	0,00
Totale Missione 18 - RELAZIONI CON LE ALTRE AUTONOMIE TERRITORIALI E LOCALI	0,00	0,00	0,00	0,00	0,00	0,00	0,00	0,00	0,00
19 Missione 19 - RELAZIONI INTERNAZIONALI									
01 RELAZIONI INTERNAZIONALI E COOPERAZIONE ALLO SVILUPPO	0,00	0,00	0,00	0,00	0,00	0,00	0,00	0,00	0,00
Totale Missione 19 - RELAZIONI INTERNAZIONALI	0,00	0,00	0,00	0,00	0,00	0,00	0,00	0,00	0,00
20 Missione 20 - FONDI E ACCANTONAMENTI									
01 FONDO DI RISERVA	0,00	0,00	0,00	0,00	0,00	0,00	0,00	0,00	0,00
02 FONDO CREDITI DI DUBBIA ESIGIBILITA'	0,00	0,00	0,00	0,00	0,00	0,00	0,00	0,00	0,00
03 ALTRI FONDI	0,00	0,00	0,00	0,00	0,00	0,00	0,00	0,00	0,00
Totale Missione 20 - FONDI E ACCANTONAMENTI	0,00	0,00	0,00	0,00	0,00	0,00	0,00	0,00	0,00
50 Missione 50 - DEBITO PUBBLICO									
01 QUOTA INTERESSI AMMORTAMENTO MUTUI E PRESTITI OBBLIGAZIONARI	0,00	0,00	0,00	0,00	0,00	0,00	0,00	0,00	0,00
Totale Missione 50 - DEBITO PUBBLICO	0,00	0,00	0,00	0,00	0,00	0,00	0,00	0,00	0,00
60 Missione 60 - ANTICIPAZIONI FINANZIARIE									
01 RESTITUZIONE ANTICIPAZIONI DI TESORERIA	0,00	0,00	0,00	0,00	0,00	0,00	0,00	0,00	0,00
Totale Missione 60 - ANTICIPAZIONI FINANZIARIE	0,00	0,00	0,00	0,00	0,00	0,00	0,00	0,00	0,00
Totale macroaggregati	18.165.725,24	2.537.777,92	15.972.301,74	11.182.534,91	550,00	0,00	32.184,71	343.602,97	48.234.677,49





CONSIGLIO REGIONALE DELLA CALABRIA
SPESE PER MISSIONI, PROGRAMMI E MACROAGGREGATI
SPESE CORRENTI - MANDATI SU RESIDUI
ESERCIZIO FINANZIARIO 2019

MISSIONI E PROGRAMMI MACROAGGREGATI		101	102	103	104	107	108	109	110	Totale
		Redditi da lavoro dipendente	Imposte e tasse a carico dell'ente	Acquisto di beni e servizi	Trasferimenti correnti	Interessi passivi	Altre spese per redditi da capitale	Rimborsi e poste correttive delle entrate	Altre spese correnti	Totale
01	Missione 1 - SERVIZI ISTITUZIONALI GENERALI E DI GESTIONE									
01	ORGANI ISTITUZIONALI	56.422,07	0,00	192.192,50	177.733,49	0,00	0,00	14.969,72	0,00	441.317,78
02	SEGRETARIA GENERALE	19.529,94	0,00	125.612,72	286.115,56	0,00	0,00	0,00	0,00	431.258,23
03	GESTIONE ECONOMICA, FINANZIARIA, PROGRAMMAZIONE E PROVVEDIMENTI	31.222,47	0,00	462.778,71	0,00	0,00	0,00	0,00	0,00	494.001,18
04	GESTIONE DELLE ENTRATE TRIBUTARIE E SERVIZI FISCALI	0,00	0,00	0,00	0,00	0,00	0,00	0,00	0,00	0,00
05	GESTIONE DEI BENI DEMANIALI E PATRIMONIALI	0,00	0,00	0,00	0,00	0,00	0,00	0,00	0,00	0,00
06	UFFICIO TECNICO	10.885,23	0,00	408.395,28	0,00	0,00	0,00	0,00	0,00	419.280,51
07	SERVIZIO ELETTORALE E CONSULTAZIONI POPOLARI - ANAGRAFE E STATO CIVILE	0,00	0,00	0,00	0,00	0,00	0,00	0,00	0,00	0,00
08	STATISTICA E SISTEMI INFORMATIVI	0,00	0,00	0,00	0,00	0,00	0,00	0,00	0,00	0,00
09	ASSISTENZA TECNICO-AMMINISTRATIVA AGLI ENTI LOCALI	0,00	0,00	0,00	0,00	0,00	0,00	0,00	0,00	0,00
10	RISORSE UMANE	19.141,14	0,00	0,00	0,00	0,00	0,00	0,00	0,00	19.141,14
11	ALTRI SERVIZI GENERALI	67.337,73	0,00	54,00	0,00	0,00	0,00	0,00	0,00	67.391,73
	Totale Missione 1 - SERVIZI ISTITUZIONALI GENERALI E DI GESTIONE	204.536,58	0,00	1.189.053,21	463.849,05	0,00	0,00	14.969,72	0,00	1.672.390,56
02	Missione 2 - GIUSTIZIA									
01	UFFICI GIUDIZIARI	0,00	0,00	0,00	0,00	0,00	0,00	0,00	0,00	0,00
02	CASA CIRCONDARIALE E ALTRI SERVIZI	0,00	0,00	0,00	0,00	0,00	0,00	0,00	0,00	0,00
	Totale Missione 2 - GIUSTIZIA	0,00	0,00	0,00	0,00	0,00	0,00	0,00	0,00	0,00
03	Missione 3 - ORDINE PUBBLICO E SICUREZZA									
01	POLIZIA LOCALE E AMMINISTRATIVA	0,00	0,00	0,00	0,00	0,00	0,00	0,00	0,00	0,00
02	SISTEMA INTEGRATO DI SICUREZZA URBANA	0,00	0,00	0,00	0,00	0,00	0,00	0,00	0,00	0,00
	Totale Missione 3 - ORDINE PUBBLICO E SICUREZZA	0,00	0,00	0,00	0,00	0,00	0,00	0,00	0,00	0,00
04	Missione 4 - ISTRUZIONE E DIRITTO ALLO STUDIO									
01	ISTRUZIONE PRESCOLASTICA	0,00	0,00	0,00	0,00	0,00	0,00	0,00	0,00	0,00
02	ALTRI ORDINI DI ISTRUZIONE NON UNIVERSITARIA	0,00	0,00	0,00	0,00	0,00	0,00	0,00	0,00	0,00
04	ISTRUZIONE UNIVERSITARIA	0,00	0,00	0,00	0,00	0,00	0,00	0,00	0,00	0,00
05	ISTRUZIONE TECNICA SUPERIORE	0,00	0,00	0,00	0,00	0,00	0,00	0,00	0,00	0,00
06	SERVIZI AUSILIARI ALL'ISTRUZIONE	0,00	0,00	0,00	0,00	0,00	0,00	0,00	0,00	0,00
07	DIRITTO ALLO STUDIO	0,00	0,00	0,00	0,00	0,00	0,00	0,00	0,00	0,00
	Totale Missione 4 - ISTRUZIONE E DIRITTO ALLO STUDIO	0,00	0,00	0,00	0,00	0,00	0,00	0,00	0,00	0,00



CONSIGLIO REGIONALE DELLA CALABRIA
SPESA PER MISSIONI, PROGRAMMI E MACROAGGREGATI
SPESA CORRENTI - MANDATI SU RESIDUI
ESERCIZIO FINANZIARIO 2019


MISSIONI E PROGRAMMI MACROAGGREGATI		101	102	103	104	107	108	109	110	100
		Redditi da lavoro dipendente	Imposte e tasse a carico dell'ente	Acquisto di beni e servizi	Trasferimenti correnti	Interessi passivi	Altre spese per redditi da capitale	Rimborsi e poste correttive delle entrate	Altre spese correnti	Totale
05	Missione 5 - TUTELA E VALORIZZAZIONE DEI BENI E ATTIVITA CULTURALI	0,00	0,00	0,00	0,00	0,00	0,00	0,00	0,00	0,00
01	VALORIZZAZIONE DEI BENI DI INTERESSE STORICO	0,00	0,00	0,00	0,00	0,00	0,00	0,00	0,00	0,00
02	ATTIVITA CULTURALI E INTERVENTI DIVERSI NEL SETTORE CULTURALE	0,00	0,00	0,00	0,00	0,00	0,00	0,00	0,00	0,00
	Totale Missione 5 - TUTELA E VALORIZZAZIONE DEI BENI E ATTIVITA CULTURALI	0,00	0,00	0,00	0,00	0,00	0,00	0,00	0,00	0,00
06	Missione 6 - POLITICHE GIOVANNI, SPORT E TEMPO LIBERO	0,00	0,00	0,00	0,00	0,00	0,00	0,00	0,00	0,00
01	SPORT E TEMPO LIBERO	0,00	0,00	0,00	0,00	0,00	0,00	0,00	0,00	0,00
02	GIOVANI	0,00	0,00	0,00	0,00	0,00	0,00	0,00	0,00	0,00
	Totale Missione 6 - POLITICHE GIOVANNI, SPORT E TEMPO LIBERO	0,00	0,00	0,00	0,00	0,00	0,00	0,00	0,00	0,00
07	Missione 7 - TURISMO	0,00	0,00	0,00	0,00	0,00	0,00	0,00	0,00	0,00
01	SVILUPPO E VALORIZZAZIONE DEL TURISMO	0,00	0,00	0,00	0,00	0,00	0,00	0,00	0,00	0,00
	Totale Missione 7 - TURISMO	0,00	0,00	0,00	0,00	0,00	0,00	0,00	0,00	0,00
08	Missione 8 - ASSETTO DEL TERRITORIO ED EDILIZIA ABITATIVA	0,00	0,00	0,00	0,00	0,00	0,00	0,00	0,00	0,00
01	URBANISTICA E ASSETTO DEL TERRITORIO	0,00	0,00	0,00	0,00	0,00	0,00	0,00	0,00	0,00
02	EDILIZIA RESIDENZIALE PUBBLICA E LOCALE E PIANI DI EDILIZIA ECONOMICO-POPOLARE	0,00	0,00	0,00	0,00	0,00	0,00	0,00	0,00	0,00
	Totale Missione 8 - ASSETTO DEL TERRITORIO ED EDILIZIA ABITATIVA	0,00	0,00	0,00	0,00	0,00	0,00	0,00	0,00	0,00
09	Missione 9 - SVILUPPO SOSTENIBILE E TUTELA DEL TERRITORIO E DELL'AMBIENTE	0,00	0,00	0,00	0,00	0,00	0,00	0,00	0,00	0,00
01	DIFESA DEL SUOLO	0,00	0,00	0,00	0,00	0,00	0,00	0,00	0,00	0,00
02	TUTELA, VALORIZZAZIONE E RECUPERO AMBIENTALE	0,00	0,00	0,00	0,00	0,00	0,00	0,00	0,00	0,00
03	RIFIUTI	0,00	0,00	0,00	0,00	0,00	0,00	0,00	0,00	0,00
04	SERVIZIO IDRICO INTEGRATO	0,00	0,00	0,00	0,00	0,00	0,00	0,00	0,00	0,00
05	AREE PROTETTE, PARCHI NATURALI, PROTEZIONE NATURALISTICA E FORESTAZIONE	0,00	0,00	0,00	0,00	0,00	0,00	0,00	0,00	0,00
06	TUTELA E VALORIZZAZIONE DELLE RISORSE IDRICHE	0,00	0,00	0,00	0,00	0,00	0,00	0,00	0,00	0,00
07	SVILUPPO SOSTENIBILE TERRITORIO MONTANO PICCOLI COMUNI	0,00	0,00	0,00	0,00	0,00	0,00	0,00	0,00	0,00
08	QUALITA DELL'ARIA E RIDUZIONE DELL'INQUINAMENTO	0,00	0,00	0,00	0,00	0,00	0,00	0,00	0,00	0,00
	Totale Missione 9 - SVILUPPO SOSTENIBILE E TUTELA DEL TERRITORIO E DELL'AMBIENTE	0,00	0,00	0,00	0,00	0,00	0,00	0,00	0,00	0,00
10	Missione 10 - TRASPORTI E DIRITTO ALLA MOBILITA'	0,00	0,00	0,00	0,00	0,00	0,00	0,00	0,00	0,00
01	TRASPORTO FERROVIARIO	0,00	0,00	0,00	0,00	0,00	0,00	0,00	0,00	0,00
02	TRASPORTO PUBBLICO LOCALE	0,00	0,00	0,00	0,00	0,00	0,00	0,00	0,00	0,00
03	TRASPORTO PER VIE D'ACQUA	0,00	0,00	0,00	0,00	0,00	0,00	0,00	0,00	0,00
04	ALTRE MODALITA' DI TRASPORTO	0,00	0,00	0,00	0,00	0,00	0,00	0,00	0,00	0,00
05	VIABILITA' E INFRASTRUTTURE STRADALI	0,00	0,00	0,00	0,00	0,00	0,00	0,00	0,00	0,00





CONSIGLIO REGIONALE DELLA CALABRIA
SPESE PER MISSIONI, PROGRAMMI E MACROAGGREGATI
SPESE CORRENTI – MANDATI SU RESIDUI
ESERCIZIO FINANZIARIO 2019


	Redditi da lavoro dipendente	Imposte e tasse a carico dell'ente	Acquisite di beni e servizi	Trasferimenti correnti	Interessi passivi	Altre spese per redditi da capitale	Rimborsi e poste correttive delle entrate	Altre spese correnti	Totale
	101	102	103	104	107	108	109	110	100
MISSIONI E PROGRAMMI MACROAGGREGATI									
Totale Missioni 10 - TRASPORTI E DIRITTO ALLA MOBILITA'	0,00	0,00	0,00	0,00	0,00	0,00	0,00	0,00	0,00
Missioni 11 - SOCCORSO CIVILE									
01 SISTEMA DI PROTEZIONE CIVILE	0,00	0,00	0,00	0,00	0,00	0,00	0,00	0,00	0,00
02 INTERVENTI A SEGUITO DI CALAMITA' NATURALI	0,00	0,00	0,00	0,00	0,00	0,00	0,00	0,00	0,00
Totale Missioni 11 - SOCCORSO CIVILE	0,00	0,00	0,00	0,00	0,00	0,00	0,00	0,00	0,00
Missioni 12 - DIRITTI SOCIALI, POLITICHE SOCIALI E FAMIGLIA									
01 INTERVENTI PER L'INFANZIA E I MINORI E PER ASILI NIDO	0,00	0,00	0,00	0,00	0,00	0,00	0,00	0,00	0,00
02 INTERVENTI PER LA DISABILITA'	0,00	0,00	0,00	0,00	0,00	0,00	0,00	0,00	0,00
03 INTERVENTI PER GLI ANZIANI	0,00	0,00	0,00	0,00	0,00	0,00	0,00	0,00	0,00
04 INTERVENTI PER I SOGGETTI A RISCHIO DI ESCLUSIONE SOCIALE	0,00	0,00	0,00	0,00	0,00	0,00	0,00	0,00	0,00
05 INTERVENTI PER LE FAMIGLIE	0,00	0,00	0,00	0,00	0,00	0,00	0,00	0,00	0,00
06 INTERVENTI PER IL DIRITTO ALLA CASA	0,00	0,00	0,00	0,00	0,00	0,00	0,00	0,00	0,00
07 PROGRAMMAZIONE E GOVERNO DELLA RETE DEI SERVIZI SOCIOSANITARI E SOCIALI	0,00	0,00	0,00	0,00	0,00	0,00	0,00	0,00	0,00
08 COOPERAZIONE E ASSOCIAZIONISMO	0,00	0,00	0,00	0,00	0,00	0,00	0,00	0,00	0,00
09 SERVIZIO NECROSCOPICO E CIMITERIALE	0,00	0,00	0,00	0,00	0,00	0,00	0,00	0,00	0,00
Totale Missioni 12 - DIRITTI SOCIALI, POLITICHE SOCIALI E FAMIGLIA	0,00	0,00	0,00	0,00	0,00	0,00	0,00	0,00	0,00
Missioni 13 - TUTELA DELLA SALUTE									
01 SERVIZIO SANITARIO REGIONALE - FINANZIAMENTO ORDINARIO CORRENTE PER LA GARANZIA DEI LEA	0,00	0,00	0,00	0,00	0,00	0,00	0,00	0,00	0,00
02 SERVIZIO SANITARIO REGIONALE - FINANZIAMENTO AGGIUNTIVO CORRENTE PER LIVELLI DI ASSISTENZA SUPERIORI AL LEA	0,00	0,00	0,00	0,00	0,00	0,00	0,00	0,00	0,00
03 SERVIZIO SANITARIO REGIONALE - FINANZIAMENTO AGGIUNTIVO CORRENTE PER LA COPERTURA DELLO SQUILIBRIO DI BILANCIO CORRENTE	0,00	0,00	0,00	0,00	0,00	0,00	0,00	0,00	0,00
06 SERVIZIO SANITARIO REGIONALE - RESTITUZIONE MAGGIORI GETTITI SSN	0,00	0,00	0,00	0,00	0,00	0,00	0,00	0,00	0,00
07 ULTERIORI SPESE IN MATERIA SANITARIA	0,00	0,00	0,00	0,00	0,00	0,00	0,00	0,00	0,00
Totale Missioni 13 - TUTELA DELLA SALUTE	0,00	0,00	0,00	0,00	0,00	0,00	0,00	0,00	0,00
Missioni 14 - SVILUPPO ECONOMICO E COMPETITIVITA'									
01 INDUSTRIA, EPM E ARTIGIANATO	0,00	0,00	0,00	0,00	0,00	0,00	0,00	0,00	0,00
02 COMMERCIO - RETI DISTRIBUTIVE - TUTELA DEI CONSUMATORI	0,00	0,00	0,00	0,00	0,00	0,00	0,00	0,00	0,00
03 RICERCA E INNOVAZIONE	0,00	0,00	0,00	0,00	0,00	0,00	0,00	0,00	0,00
04 RETI E ALTRI SERVIZI DI PUBBLICA UTILITA'	0,00	0,00	0,00	0,00	0,00	0,00	0,00	0,00	0,00
Totale Missioni 14 - SVILUPPO ECONOMICO E COMPETITIVITA'	0,00	0,00	0,00	0,00	0,00	0,00	0,00	0,00	0,00
Missioni 15 - POLITICHE PER IL LAVORO E LA FORMAZIONE PROFESSIONALE									
01 SERVIZI PER LO SVILUPPO DEL MERCATO DEL LAVORO	0,00	0,00	0,00	0,00	0,00	0,00	0,00	0,00	0,00
02 FORMAZIONE PROFESSIONALE	0,00	0,00	0,00	0,00	0,00	0,00	0,00	0,00	0,00





CONSIGLIO REGIONALE DELLA CALABRIA
SPESE PER MISSIONI, PROGRAMMI E MACROAGGREGATI
SPESE CORRENTI - MANDATI SU RESIDUI
ESERCIZIO FINANZIARIO 2019

	Redditi da lavoro dipendenti	Imposte e tasse a carico dell'ente	Acquisto di beni e servizi	Trasferimenti correnti	Interessi passivi	Altre spese per redditi da capitale	Rimborsi e poste correttive delle entrate	Altre spese correnti	Totale
03	103	102	103	104	107	108	109	110	100
MISSIONI E PROGRAMMI/MACROAGGREGATI									
SOSTEGNO ALL'OCCUPAZIONE									
Totale Missione 15 - POLITICHE PER IL LAVORO E LA FORMAZIONE PROFESSIONALE									
MISSIONE 16 - AGRICOLTURA, POLITICHE AGROALIMENTARI E PESCA									
SVILUPPO DEL SETTORE AGRICOLO E DEL SISTEMA AGROALIMENTARE CACCIA E PESCA									
Totale Missione 16 - AGRICOLTURA, POLITICHE AGROALIMENTARI E PESCA									
MISSIONE 17 - ENERGIA E DIVERSIFICAZIONE DELLE FONTI ENERGETICHE									
FONTI ENERGETICHE									
Totale Missione 17 - ENERGIA E DIVERSIFICAZIONE DELLE FONTI ENERGETICHE									
MISSIONE 18 - RELAZIONI CON LE ALTRE AUTONOMIE TERRITORIALI E LOCALI									
RELAZIONI FINANZIARIE CON LE ALTRE AUTONOMIE TERRITORIALI									
Totale Missione 18 - RELAZIONI CON LE ALTRE AUTONOMIE TERRITORIALI E LOCALI									
MISSIONE 19 - RELAZIONI INTERNAZIONALI									
RELAZIONI INTERNAZIONALI E COOPERAZIONE ALLO SVILUPPO									
Totale Missione 19 - RELAZIONI INTERNAZIONALI									
MISSIONE 20 - FONDI E ACCANTONAMENTI									
FONDO DI RISERVA									
FONDO CREDITI DI DUBBIA ESIGIBILITA'									
ALTRI FONDI									
Totale Missione 20 - FONDI E ACCANTONAMENTI									
MISSIONE 50 - DEBITO PUBBLICO									
QUOTA INTERESSI AMMORTAMENTO MUTUI E PRESTITI OBBLIGAZIONARI									
Totale Missione 50 - DEBITO PUBBLICO									
MISSIONE 60 - ANTICIPAZIONI FINANZIARIE									
RESTITUZIONE ANTICIPAZIONI DI TESORERIA									
Totale Missione 60 - ANTICIPAZIONI FINANZIARIE									
Totale macroaggregati									

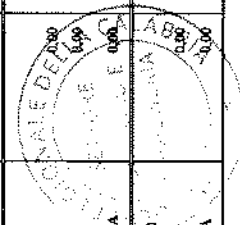




CONSIGLIO REGIONALE DELLA CALABRIA

SPESA PER MISSIONI, PROGRAMMI E MACROAGGREGATI
 SPESE IN CONTO CAPITALE E SPESE PER INCREMENTO DI ATTIVITA' FINANZIARIE - MANDATI IN COMPETENZA
 ESERCIZIO FINANZIARIO 2019

MISSIONI E PROGRAMMI/MACROAGGREGATI	201	202	203	204	205	200	301	302	303	304	Totale SPESE PER INCREMENTO DI ATTIVITA' FINANZIARIE
01 Missione 1 - SERVIZI ISTITUZIONALI GENERALI E DI GESTIONE											
01 ORGANI ISTITUZIONALI	0,00	1.474,98	0,00	0,00	0,00	1.474,98	0,00	0,00	0,00	0,00	0,00
02 SEGRETERIA GENERALE	0,00	10.493,22	0,00	0,00	0,00	10.493,22	0,00	0,00	0,00	0,00	0,00
03 GESTIONE ECONOMICA, FINANZIARIA, PROGRAMMAZIONE E PROVVEDIMENTI	0,00	100.920,36	0,00	0,00	0,00	100.920,36	0,00	0,00	0,00	0,00	0,00
04 GESTIONE DELLE ENTRATE TRIBUTARIE E SERVIZI FISCALI	0,00	0,00	0,00	0,00	0,00	0,00	0,00	0,00	0,00	0,00	0,00
05 GESTIONE DEI BENI DEMANIALI E PATRIMONIALI	0,00	0,00	0,00	0,00	0,00	0,00	0,00	0,00	0,00	0,00	0,00
06 UFFICIO TECNICO	0,00	69.713,61	0,00	0,00	0,00	69.713,61	0,00	0,00	0,00	0,00	0,00
07 SERVIZIO ELETTORALE E CONSULTAZIONI POPOLARI - ANAGRAFE E STATO CIVILE	0,00	0,00	0,00	0,00	0,00	0,00	0,00	0,00	0,00	0,00	0,00
08 STATISTICA E SISTEMI INFORMATIVI	0,00	0,00	0,00	0,00	0,00	0,00	0,00	0,00	0,00	0,00	0,00
09 ASSISTENZA TECNICO-AMMINISTRATIVA AGLI ENTI LOCALI	0,00	0,00	0,00	0,00	0,00	0,00	0,00	0,00	0,00	0,00	0,00
10 RISORSE UMANE	0,00	0,00	0,00	0,00	0,00	0,00	0,00	0,00	0,00	0,00	0,00
11 ALTRI SERVIZI GENERALI	0,00	0,00	0,00	0,00	0,00	0,00	0,00	0,00	0,00	0,00	0,00
Totale Missione 1 - SERVIZI ISTITUZIONALI, GENERALI E DI GESTIONE	0,00	182.602,17	0,00	0,00	0,00	182.602,17	0,00	0,00	0,00	0,00	0,00
02 Missione 2 - GIUSTIZIA											
01 UFFICI GIUDIZIARI	0,00	0,00	0,00	0,00	0,00	0,00	0,00	0,00	0,00	0,00	0,00
02 CASA CIRCONDARIALE E ALTRI SERVIZI	0,00	0,00	0,00	0,00	0,00	0,00	0,00	0,00	0,00	0,00	0,00
Totale Missione 2 - GIUSTIZIA	0,00	0,00	0,00	0,00	0,00	0,00	0,00	0,00	0,00	0,00	0,00
03 Missione 3 - ORDINE PUBBLICO E SICUREZZA											
01 POLIZIA LOCALE E AMMINISTRATIVA	0,00	0,00	0,00	0,00	0,00	0,00	0,00	0,00	0,00	0,00	0,00
02 SISTEMA INTEGRATO DI SICUREZZA URBANA	0,00	0,00	0,00	0,00	0,00	0,00	0,00	0,00	0,00	0,00	0,00
Totale Missione 3 - ORDINE PUBBLICO E SICUREZZA	0,00	0,00	0,00	0,00	0,00	0,00	0,00	0,00	0,00	0,00	0,00
04 Missione 4 - ISTRUZIONE E DIRITTO ALLO STUDIO											
01 ISTRUZIONE PRESCOLASTICA	0,00	0,00	0,00	0,00	0,00	0,00	0,00	0,00	0,00	0,00	0,00
02 ALTRI ORDINI DI ISTRUZIONE NON UNIVERSITARIA	0,00	0,00	0,00	0,00	0,00	0,00	0,00	0,00	0,00	0,00	0,00

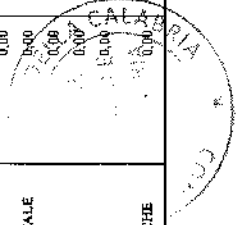




CONSIGLIO REGIONALE DELLA CALABRIA

MISSIONI E PROGRAMMI/MACROAGGREGATI
 SPESE PER INCREMENTO DI ATTIVITA' FINANZIARIE - MANDATI IN COMPETENZA
 ESERCIZIO FINANZIARIO 2019

MISSIONI E PROGRAMMI/MACROAGGREGATI	201	202	203	204	205	200	301	302	303	304	Totale SPESE PER INCREMENTO DI ATTIVITA' FINANZIARIE
04	ISTRUZIONE UNIVERSITARIA	0,00	0,00	0,00	0,00	0,00	0,00	0,00	0,00	0,00	0,00
05	ISTRUZIONE TECNICA SUPERIORE	0,00	0,00	0,00	0,00	0,00	0,00	0,00	0,00	0,00	0,00
06	SERVIZI AUSILIARI ALL'ISTRUZIONE	0,00	0,00	0,00	0,00	0,00	0,00	0,00	0,00	0,00	0,00
07	DIRITTO ALLO STUDIO	0,00	0,00	0,00	0,00	0,00	0,00	0,00	0,00	0,00	0,00
	Totale Missione 4 - ISTRUZIONE E DIRITTO ALLO STUDIO	0,00	0,00	0,00	0,00	0,00	0,00	0,00	0,00	0,00	0,00
05	MISSIONE 5 - TUTELA E VALORIZZAZIONE DEI BENI E ATTIVITA' CULTURALI										
01	VALORIZZAZIONE DEI BENI DI INTERESSE STORICO	0,00	0,00	0,00	0,00	0,00	0,00	0,00	0,00	0,00	0,00
02	ATTIVITA' CULTURALI E INTERVENTI DIVERSI NEL SETTORE CULTURALE	0,00	0,00	0,00	0,00	0,00	0,00	0,00	0,00	0,00	0,00
	Totale Missione 5 - TUTELA E VALORIZZAZIONE DEI BENI E ATTIVITA' CULTURALI	0,00	0,00	0,00	0,00	0,00	0,00	0,00	0,00	0,00	0,00
06	MISSIONE 6 - POLITICHE GIOVANILI, SPORT E TEMPO LIBERO										
01	SPORT E TEMPO LIBERO	0,00	0,00	0,00	0,00	0,00	0,00	0,00	0,00	0,00	0,00
02	GIOVANI	0,00	0,00	0,00	0,00	0,00	0,00	0,00	0,00	0,00	0,00
	Totale Missione 6 - POLITICHE GIOVANILI, SPORT E TEMPO LIBERO	0,00	0,00	0,00	0,00	0,00	0,00	0,00	0,00	0,00	0,00
07	MISSIONE 7 - TURISMO										
01	SVILUPPO E VALORIZZAZIONE DEL TURISMO	0,00	0,00	0,00	0,00	0,00	0,00	0,00	0,00	0,00	0,00
	Totale Missione 7 - TURISMO	0,00	0,00	0,00	0,00	0,00	0,00	0,00	0,00	0,00	0,00
08	MISSIONE 8 - ASSETTO DEL TERRITORIO ED EDILIZIA ABITATIVA										
01	URBANISTICA E ASSETTO DEL TERRITORIO	0,00	0,00	0,00	0,00	0,00	0,00	0,00	0,00	0,00	0,00
02	EDILIZIA RESIDENZIALE PUBBLICA E LOCALI E PIANI DI EDILIZIA ECONOMICO-POPOLARE	0,00	0,00	0,00	0,00	0,00	0,00	0,00	0,00	0,00	0,00
	Totale Missione 8 - ASSETTO DEL TERRITORIO ED EDILIZIA ABITATIVA	0,00	0,00	0,00	0,00	0,00	0,00	0,00	0,00	0,00	0,00
09	MISSIONE 9 - SVILUPPO SOSTENIBILE E TUTELA DEL TERRITORIO E DELL'AMBIENTE										
01	DIFESA DEL SUOLO	0,00	0,00	0,00	0,00	0,00	0,00	0,00	0,00	0,00	0,00
02	TUTELA, VALORIZZAZIONE E RECUPERO AMBIENTALE	0,00	0,00	0,00	0,00	0,00	0,00	0,00	0,00	0,00	0,00
03	RIFIUTI	0,00	0,00	0,00	0,00	0,00	0,00	0,00	0,00	0,00	0,00
04	SERVIZIO IDRICO INTEGRATO	0,00	0,00	0,00	0,00	0,00	0,00	0,00	0,00	0,00	0,00
05	AREE PROTETTE, PARCHI NATURALI, PROTEZIONE NATURALISTICA E FORESTAZIONE	0,00	0,00	0,00	0,00	0,00	0,00	0,00	0,00	0,00	0,00
06	TUTELA E VALORIZZAZIONE DELLE RISORSE IDRICHE	0,00	0,00	0,00	0,00	0,00	0,00	0,00	0,00	0,00	0,00






CONSIGLIO REGIONALE DELLA CALABRIA

SPESA PER MISSIONI, PROGRAMMI E MACROAGGREGATI
 SPESE IN CONTO CAPITALE E SPESE PER INCREMENTO DI ATTIVITA' FINANZIARIE - MANDATI IN COMPETENZA
 ESERCIZIO FINANZIARIO 2019

	Tributi in conto capitale a carico dell'ente	Investimenti fissi lordi e acquisto di terreni	Contributi agli investimenti	Altri trasferimenti in conto capitale	Altre spese in conto capitale	Totale SPESE IN CONTO CAPITALE	Acquisizione di attività finanziarie	Concessione crediti di breve termine	Concessione crediti di medio-lungo termine	Altre spese per incremento di attività finanziarie	Totale SPESE PER INCREMENTO DI ATTIVITA' FINANZIARIE
	201	202	203	204	205	200	301	302	303	304	300
07	SVILUPPO SOSTENIBILE TERRITORIO MONTANO PICCOLI COMUNI	0,00	0,00	0,00	0,00	0,00	0,00	0,00	0,00	0,00	0,00
08	QUALITA' DELL'ARIA E RIDUZIONE DELL'INQUINAMENTO	0,00	0,00	0,00	0,00	0,00	0,00	0,00	0,00	0,00	0,00
	Totale Missione 9 - SVILUPPO SOSTENIBILE E TUTELA DEL TERRITORIO E DELL'AMBIENTE	0,00	0,00	0,00	0,00	0,00	0,00	0,00	0,00	0,00	0,00
10	Missione 10 - TRASPORTI E DIRITTO ALLA MOBILITA'										
01	TRASPORTO FERROVIARIO	0,00	0,00	0,00	0,00	0,00	0,00	0,00	0,00	0,00	0,00
02	TRASPORTO PUBBLICO LOCALE	0,00	0,00	0,00	0,00	0,00	0,00	0,00	0,00	0,00	0,00
03	TRASPORTO PER VIE D'ACQUA	0,00	0,00	0,00	0,00	0,00	0,00	0,00	0,00	0,00	0,00
04	ALTRE MODALITA' DI TRASPORTO	0,00	0,00	0,00	0,00	0,00	0,00	0,00	0,00	0,00	0,00
05	VIABILITA' E INFRASTRUTTURE STRADALI	0,00	0,00	0,00	0,00	0,00	0,00	0,00	0,00	0,00	0,00
	Totale Missione 10 - TRASPORTI E DIRITTO ALLA MOBILITA'	0,00	0,00	0,00	0,00	0,00	0,00	0,00	0,00	0,00	0,00
11	Missione 11 - SOCCORSO CIVILE										
01	SISTEMA DI PROTEZIONE CIVILE	0,00	0,00	0,00	0,00	0,00	0,00	0,00	0,00	0,00	0,00
02	INTERVENTI A SEGUITO DI CALAMITA' NATURALI	0,00	0,00	0,00	0,00	0,00	0,00	0,00	0,00	0,00	0,00
	Totale Missione 11 - SOCCORSO CIVILE	0,00	0,00	0,00	0,00	0,00	0,00	0,00	0,00	0,00	0,00
12	Missione 12 - DIRITTI SOCIALI, POLITICHE SOCIALI E FAMIGLIA										
01	INTERVENTI PER L'INFANZIA E I MINORI E PER ASILI NIDO	0,00	0,00	0,00	0,00	0,00	0,00	0,00	0,00	0,00	0,00
02	INTERVENTI PER LA DISABILITA'	0,00	0,00	0,00	0,00	0,00	0,00	0,00	0,00	0,00	0,00
03	INTERVENTI PER GLI ANZIANI	0,00	0,00	0,00	0,00	0,00	0,00	0,00	0,00	0,00	0,00
04	INTERVENTI PER I SOGGETTI A RISCHIO DI ESCLUSIONE SOCIALE	0,00	0,00	0,00	0,00	0,00	0,00	0,00	0,00	0,00	0,00
05	INTERVENTI PER LE FAMIGLIE	0,00	0,00	0,00	0,00	0,00	0,00	0,00	0,00	0,00	0,00
06	INTERVENTI PER IL DIRITTO ALLA CASA	0,00	0,00	0,00	0,00	0,00	0,00	0,00	0,00	0,00	0,00
07	PROGRAMMAZIONE E GOVERNO DELLA RETE DEI SERVIZI SOCIO-SANITARI E SOCIALI	0,00	0,00	0,00	0,00	0,00	0,00	0,00	0,00	0,00	0,00
08	COOPERAZIONE E ASSOCIAZIONISMO	0,00	0,00	0,00	0,00	0,00	0,00	0,00	0,00	0,00	0,00
09	SERVIZIO NECROSCOPICO E CIMITERIALE	0,00	0,00	0,00	0,00	0,00	0,00	0,00	0,00	0,00	0,00
	Totale Missione 12 - DIRITTI SOCIALI, POLITICHE SOCIALI E FAMIGLIA	0,00	0,00	0,00	0,00	0,00	0,00	0,00	0,00	0,00	0,00
13	Missione 13 - TUTELA DELLA SALUTE										
04	SERVIZIO SANITARIO REGIONALE - PIANO DI AZIONE DISAVANZI SANITARI RELATIVI AD ESERCIZI INGRESSI	0,00	0,00	0,00	0,00	0,00	0,00	0,00	0,00	0,00	0,00






CONSIGLIO REGIONALE DELLA CALABRIA

SPESA PER MISSIONI, PROGRAMMI E MACROAGGREGATI
 SPESE IN CONTO CAPITALE E SPESE PER INCREMENTO DI ATTIVITA' FINANZIARIE - MANDATI IN COMPETENZA
 ESERCIZIO FINANZIARIO 2019

MISSIONI E PROGRAMMI/MACROAGGREGATI	291	292	293	294	295	296	297	298	299	300	301	302	303	304	Totale SPESE PER INCREMENTO DI ATTIVITA' FINANZIARIE
05 SERVIZIO SANITARIO REGIONALE - INVESTIMENTI SANITARI	0,00	0,00	0,00	0,00	0,00	0,00	0,00	0,00	0,00	0,00	0,00	0,00	0,00	0,00	0,00
07 ULTERIORI SPESE IN MATERIA SANITARIA	0,00	0,00	0,00	0,00	0,00	0,00	0,00	0,00	0,00	0,00	0,00	0,00	0,00	0,00	0,00
Totale Missione 13 - TUTELA DELLA SALUTE	0,00	0,00	0,00	0,00	0,00	0,00	0,00	0,00	0,00	0,00	0,00	0,00	0,00	0,00	0,00
14 Missione 14 - SVILUPPO ECONOMICO E COMPETITIVITA'															
01 INDUSTRIA, EPMI E ARTIGIANATO	0,00	0,00	0,00	0,00	0,00	0,00	0,00	0,00	0,00	0,00	0,00	0,00	0,00	0,00	0,00
02 COMMERCIO - RETI DISTRIBUTIVE - TUTELA DEI CONSUMATORI	0,00	0,00	0,00	0,00	0,00	0,00	0,00	0,00	0,00	0,00	0,00	0,00	0,00	0,00	0,00
03 RICERCA E INNOVAZIONE	0,00	0,00	0,00	0,00	0,00	0,00	0,00	0,00	0,00	0,00	0,00	0,00	0,00	0,00	0,00
04 RETI E ALTRI SERVIZI DI PUBBLICA UTILITA'	0,00	0,00	0,00	0,00	0,00	0,00	0,00	0,00	0,00	0,00	0,00	0,00	0,00	0,00	0,00
Totale Missione 14 - SVILUPPO ECONOMICO E COMPETITIVITA'	0,00	0,00	0,00	0,00	0,00	0,00	0,00	0,00	0,00	0,00	0,00	0,00	0,00	0,00	0,00
15 Missione 15 - POLITICHE PER IL LAVORO E LA FORMAZIONE PROFESSIONALE															
01 SERVIZI PER LO SVILUPPO DEL MERCATO DEL LAVORO	0,00	0,00	0,00	0,00	0,00	0,00	0,00	0,00	0,00	0,00	0,00	0,00	0,00	0,00	0,00
02 FORMAZIONE PROFESSIONALE	0,00	0,00	0,00	0,00	0,00	0,00	0,00	0,00	0,00	0,00	0,00	0,00	0,00	0,00	0,00
03 SOSTEGNO ALL'OCCUPAZIONE	0,00	0,00	0,00	0,00	0,00	0,00	0,00	0,00	0,00	0,00	0,00	0,00	0,00	0,00	0,00
Totale Missione 15 - POLITICHE PER IL LAVORO E LA FORMAZIONE PROFESSIONALE	0,00	0,00	0,00	0,00	0,00	0,00	0,00	0,00	0,00	0,00	0,00	0,00	0,00	0,00	0,00
16 Missione 16 - AGRICOLTURA, POLITICHE AGROALIMENTARI E PESCA															
01 SVILUPPO DEL SETTORE AGRICOLO E DEL SISTEMA AGROALIMENTARE	0,00	0,00	0,00	0,00	0,00	0,00	0,00	0,00	0,00	0,00	0,00	0,00	0,00	0,00	0,00
02 CACCIA E PESCA	0,00	0,00	0,00	0,00	0,00	0,00	0,00	0,00	0,00	0,00	0,00	0,00	0,00	0,00	0,00
Totale Missione 16 - AGRICOLTURA, POLITICHE AGROALIMENTARI E PESCA	0,00	0,00	0,00	0,00	0,00	0,00	0,00	0,00	0,00	0,00	0,00	0,00	0,00	0,00	0,00
17 Missione 17 - ENERGIA E DIVERSIFICAZIONE DELLE FONTI ENERGETICHE															
01 FONTI ENERGETICHE	0,00	0,00	0,00	0,00	0,00	0,00	0,00	0,00	0,00	0,00	0,00	0,00	0,00	0,00	0,00
Totale Missione 17 - ENERGIA E DIVERSIFICAZIONE DELLE FONTI ENERGETICHE	0,00	0,00	0,00	0,00	0,00	0,00	0,00	0,00	0,00	0,00	0,00	0,00	0,00	0,00	0,00
18 Missione 18 - RELAZIONI CON LE ALTRE AUTONOMIE TERRITORIALI E LOCALI															
01 RELAZIONI FINANZIARIE CON LE ALTRE AUTONOMIE TERRITORIALI	0,00	0,00	0,00	0,00	0,00	0,00	0,00	0,00	0,00	0,00	0,00	0,00	0,00	0,00	0,00
Totale Missione 18 - RELAZIONI CON LE ALTRE AUTONOMIE TERRITORIALI E LOCALI	0,00	0,00	0,00	0,00	0,00	0,00	0,00	0,00	0,00	0,00	0,00	0,00	0,00	0,00	0,00





CONSIGLIO REGIONALE DELLA CALABRIA

SPESA PER MISSIONI, PROGRAMMI E MACROAGGREGATI
 SPESE IN CONTO CAPITALE E SPESE PER INCREMENTO DI ATTIVITA' FINANZIARIE - MANDATI IN COMPETENZA
 ESERCIZIO FINANZIARIO 2019

Pag. 13

MISSIONI E PROGRAMMI/MACROAGGREGATI	201	Investimenti fissi, lordi e acquisto di terreni	202	Contributi agli investimenti	203	Altri trasferimenti in conto capitale	204	Altre spese in conto capitale	205	Totale SPESE IN CONTO CAPITALE	200	Acquisizione di attività finanziarie	301	Concessione crediti di breve termine	302	Concessione crediti di medio-lungo termine	303	Altre spese per incremento di attività finanziarie	304	Totale SPESE PER INCREMENTO DI ATTIVITA' FINANZIARIE	300
19																					
Missione 19 - RELAZIONI INTERNAZIONALI																					
DI RELAZIONI INTERNAZIONALI E COOPERAZIONE ALLO SVILUPPO	0,00	0,00	0,00	0,00	0,00	0,00	0,00	0,00	0,00	0,00	0,00	0,00	0,00	0,00	0,00	0,00	0,00	0,00	0,00	0,00	0,00
Totale Missione 19 - RELAZIONI INTERNAZIONALI	0,00	0,00	0,00	0,00	0,00	0,00	0,00	0,00	0,00	0,00	0,00	0,00	0,00	0,00	0,00	0,00	0,00	0,00	0,00	0,00	0,00
20																					
Missione 20 - FONDI E ACCANTONAMENTI																					
DI FONDO DI RISERVA	0,00	0,00	0,00	0,00	0,00	0,00	0,00	0,00	0,00	0,00	0,00	0,00	0,00	0,00	0,00	0,00	0,00	0,00	0,00	0,00	0,00
02 FONDO CREDITI DI DUBBIA ESIGIBILITA'	0,00	0,00	0,00	0,00	0,00	0,00	0,00	0,00	0,00	0,00	0,00	0,00	0,00	0,00	0,00	0,00	0,00	0,00	0,00	0,00	0,00
03 ALTRI FONDI	0,00	0,00	0,00	0,00	0,00	0,00	0,00	0,00	0,00	0,00	0,00	0,00	0,00	0,00	0,00	0,00	0,00	0,00	0,00	0,00	0,00
Totale Missione 20 - FONDI E ACCANTONAMENTI	0,00	0,00	0,00	0,00	0,00	0,00	0,00	0,00	0,00	0,00	0,00	0,00	0,00	0,00	0,00	0,00	0,00	0,00	0,00	0,00	0,00
Totale macroaggregati	0,00	182.602,17	0,00	0,00	0,00	0,00	0,00	0,00	0,00	182.602,17	182.602,17	0,00	0,00	0,00	0,00	0,00	0,00	0,00	0,00	0,00	0,00

del 05 Ottobre 2020






CONSIGLIO REGIONALE DELLA CALABRIA

SPESA PER MISSIONI, PROGRAMMI E MACROAGGREGATI
 SPESE IN CONTO CAPITALE E SPESE PER INCREMENTO DI ATTIVITA' FINANZIARIE - MANDATI SU RESIDUI
 ESERCIZIO FINANZIARIO 2019

	201	202	203	204	205	200	301	302	303	304	Totale
MISSIONI E PROGRAMMI/MACROAGGREGATI	Tributi in conto capitale a carico dell'ente	Investimenti fissi lordi e acquisto di terreni	Contributi agli investimenti	Altri trasferimenti in conto capitale	Altre spese in conto capitale	Totale SPESE IN CONTO CAPITALE	Acquisizione di attività finanziarie	Concessione crediti di breve termine	Concessione crediti di medio-lungo termine	Altre spese per incremento di attività finanziaria	Totale SPESE PER INCREMENTO DI ATTIVITA' FINANZIARIE
01 Missioni 1 - SERVIZI ISTITUZIONALI, GENERALI E DI GESTIONE	0,00	0,00	0,00	0,00	0,00	0,00	0,00	0,00	0,00	0,00	0,00
01 ORGANI ISTITUZIONALI	0,00	0,00	0,00	0,00	0,00	0,00	0,00	0,00	0,00	0,00	0,00
02 SEGRETERIA GENERALE	0,00	0,00	0,00	0,00	0,00	0,00	0,00	0,00	0,00	0,00	0,00
03 GESTIONE ECONOMICA, FINANZIARIA, PROGRAMMAZIONE E PROVVEDIMENTI	0,00	0,00	0,00	0,00	0,00	0,00	0,00	0,00	0,00	0,00	0,00
04 GESTIONE DELLE ENTRATE TRIBUTARIE E SERVIZI FISCALI	0,00	0,00	0,00	0,00	0,00	0,00	0,00	0,00	0,00	0,00	0,00
05 GESTIONE DEI BENI DEMANIALI E PATRIMONIALI	0,00	0,00	0,00	0,00	0,00	0,00	0,00	0,00	0,00	0,00	0,00
06 UFFICIO TECNICO	0,00	112.135,76	0,00	0,00	0,00	112.135,76	0,00	0,00	0,00	0,00	112.135,76
07 SERVIZIO ELETTORALE E CONSULTAZIONI POPOLARI - ANAGRAFE E STATO CIVILE	0,00	0,00	0,00	0,00	0,00	0,00	0,00	0,00	0,00	0,00	0,00
08 STATISTICA E SISTEMI INFORMATIVI	0,00	0,00	0,00	0,00	0,00	0,00	0,00	0,00	0,00	0,00	0,00
09 ASSISTENZA TECNICO-AMMINISTRATIVA AGLI ENTI LOCALI	0,00	0,00	0,00	0,00	0,00	0,00	0,00	0,00	0,00	0,00	0,00
10 RISORSE UMANE	0,00	0,00	0,00	0,00	0,00	0,00	0,00	0,00	0,00	0,00	0,00
11 ALTRI SERVIZI GENERALI	0,00	0,00	0,00	0,00	0,00	0,00	0,00	0,00	0,00	0,00	0,00
Totale Missioni 1 - SERVIZI ISTITUZIONALI, GENERALI E DI GESTIONE	0,00	112.135,76	0,00	0,00	0,00	112.135,76	0,00	0,00	0,00	0,00	112.135,76
02 Missioni 2 - GIUSTIZIA	0,00	0,00	0,00	0,00	0,00	0,00	0,00	0,00	0,00	0,00	0,00
01 UFFICI GIUDIZIARI	0,00	0,00	0,00	0,00	0,00	0,00	0,00	0,00	0,00	0,00	0,00
02 CASA CIRCONDARIALE E ALTRI SERVIZI	0,00	0,00	0,00	0,00	0,00	0,00	0,00	0,00	0,00	0,00	0,00
Totale Missioni 2 - GIUSTIZIA	0,00	0,00	0,00	0,00	0,00	0,00	0,00	0,00	0,00	0,00	0,00
03 Missioni 3 - ORDINE PUBBLICO E SICUREZZA	0,00	0,00	0,00	0,00	0,00	0,00	0,00	0,00	0,00	0,00	0,00
01 POLIZIA LOCALE E AMMINISTRATIVA	0,00	0,00	0,00	0,00	0,00	0,00	0,00	0,00	0,00	0,00	0,00
02 SISTEMA INTEGRATO DI SICUREZZA URBANA	0,00	0,00	0,00	0,00	0,00	0,00	0,00	0,00	0,00	0,00	0,00
Totale Missioni 3 - ORDINE PUBBLICO E SICUREZZA	0,00	0,00	0,00	0,00	0,00	0,00	0,00	0,00	0,00	0,00	0,00
04 Missioni 4 - ISTRUZIONE E DIRITTO ALLO STUDIO, ISTRUZIONE PRESCOLASTICA	0,00	0,00	0,00	0,00	0,00	0,00	0,00	0,00	0,00	0,00	0,00
01 ALTRI ORDINI DI ISTRUZIONE NON UNIVERSITARIA	0,00	0,00	0,00	0,00	0,00	0,00	0,00	0,00	0,00	0,00	0,00
02	0,00	0,00	0,00	0,00	0,00	0,00	0,00	0,00	0,00	0,00	0,00






CONSIGLIO REGIONALE DELLA CALABRIA

SPESA PER MISSIONI, PROGRAMMI E MACROAGGREGATI
 SPESE PER INCREMENTO DI ATTIVITA' FINANZIARIE - MANDATI SU RESIDUI
 ESERCIZIO FINANZIARIO 2019

	201	202	203	204	205	200	301	302	303	304	Totale SPESE PER INCREMENTO DI ATTIVITA' FINANZIARIE
MISSIONI E PROGRAMMI/MACROAGGREGATI											
04 ISTRUZIONE UNIVERSITARIA	0,00	0,00	0,00	0,00	0,00	0,00	0,00	0,00	0,00	0,00	0,00
05 ISTRUZIONE TECNICA SUPERIORE	0,00	0,00	0,00	0,00	0,00	0,00	0,00	0,00	0,00	0,00	0,00
06 SERVIZI AUSILIARI ALL'ISTRUZIONE	0,00	0,00	0,00	0,00	0,00	0,00	0,00	0,00	0,00	0,00	0,00
07 DIRITTO ALLO STUDIO	0,00	0,00	0,00	0,00	0,00	0,00	0,00	0,00	0,00	0,00	0,00
Totale Missioni 4 - ISTRUZIONE E DIRITTO ALLO STUDIO	0,00	0,00	0,00	0,00	0,00	0,00	0,00	0,00	0,00	0,00	0,00
05 Missione 5 - TUTELA E VALORIZZAZIONE DEI BENI E ATTIVITA' CULTURALI	0,00	0,00	0,00	0,00	0,00	0,00	0,00	0,00	0,00	0,00	0,00
01 VALORIZZAZIONE DEI BENI DI INTERESSE STORICO	0,00	0,00	0,00	0,00	0,00	0,00	0,00	0,00	0,00	0,00	0,00
02 ATTIVITA' CULTURALI E INTERVENTI DIVERSI NEL SETTORE CULTURALE	0,00	0,00	0,00	0,00	0,00	0,00	0,00	0,00	0,00	0,00	0,00
Totale Missioni 5 - TUTELA E VALORIZZAZIONE DEI BENI E ATTIVITA' CULTURALI	0,00	0,00	0,00	0,00	0,00	0,00	0,00	0,00	0,00	0,00	0,00
06 Missione 6 - POLITICHE GIOVANILI, SPORT E TEMPO LIBERO	0,00	0,00	0,00	0,00	0,00	0,00	0,00	0,00	0,00	0,00	0,00
01 SPORT E TEMPO LIBERO	0,00	0,00	0,00	0,00	0,00	0,00	0,00	0,00	0,00	0,00	0,00
02 GIOVANI	0,00	0,00	0,00	0,00	0,00	0,00	0,00	0,00	0,00	0,00	0,00
Totale Missioni 6 - POLITICHE GIOVANILI, SPORT E TEMPO LIBERO	0,00	0,00	0,00	0,00	0,00	0,00	0,00	0,00	0,00	0,00	0,00
07 Missione 7 - TURISMO	0,00	0,00	0,00	0,00	0,00	0,00	0,00	0,00	0,00	0,00	0,00
01 SVILUPPO E VALORIZZAZIONE DEL TURISMO	0,00	0,00	0,00	0,00	0,00	0,00	0,00	0,00	0,00	0,00	0,00
Totale Missioni 7 - TURISMO	0,00	0,00	0,00	0,00	0,00	0,00	0,00	0,00	0,00	0,00	0,00
08 Missione 8 - ASSETTO DEL TERRITORIO ED EDILIZIA ABITATIVA	0,00	0,00	0,00	0,00	0,00	0,00	0,00	0,00	0,00	0,00	0,00
01 URBANISTICA E ASSETTO DEL TERRITORIO	0,00	0,00	0,00	0,00	0,00	0,00	0,00	0,00	0,00	0,00	0,00
02 EDILIZIA RESIDENZIALE PUBBLICA E LOCALE E PIANI DI EDILIZIA ECONOMICO-POPOLARE	0,00	0,00	0,00	0,00	0,00	0,00	0,00	0,00	0,00	0,00	0,00
Totale Missioni 8 - ASSETTO DEL TERRITORIO ED EDILIZIA ABITATIVA	0,00	0,00	0,00	0,00	0,00	0,00	0,00	0,00	0,00	0,00	0,00
09 Missione 9 - SVILUPPO SOSTENIBILE E TUTELA DEL TERRITORIO E DELL'AMBIENTE	0,00	0,00	0,00	0,00	0,00	0,00	0,00	0,00	0,00	0,00	0,00
01 DIFESA DEL SUOLO	0,00	0,00	0,00	0,00	0,00	0,00	0,00	0,00	0,00	0,00	0,00
02 TUTELA, VALORIZZAZIONE E RECUPERO AMBIENTALE	0,00	0,00	0,00	0,00	0,00	0,00	0,00	0,00	0,00	0,00	0,00
03 RIFIUTI	0,00	0,00	0,00	0,00	0,00	0,00	0,00	0,00	0,00	0,00	0,00
04 SERVIZIO IDRICO INTEGRATO	0,00	0,00	0,00	0,00	0,00	0,00	0,00	0,00	0,00	0,00	0,00
05 AREE PROTETTE, PARCHI NATURALI, PROTEZIONE NATURALISTICA E FORESTAZIONE	0,00	0,00	0,00	0,00	0,00	0,00	0,00	0,00	0,00	0,00	0,00
06 TUTELA E VALORIZZAZIONE DELLE RISORSE IDRICHE	0,00	0,00	0,00	0,00	0,00	0,00	0,00	0,00	0,00	0,00	0,00






CONSIGLIO REGIONALE DELLA CALABRIA

SPESA PER MISSIONI, PROGRAMMI E MACROAGGREGATI
 SPESE IN CONTO CAPITALE E SPESE PER INCREMENTO DI ATTIVITA' FINANZIARIE - MANDATI SU RESIDUI
 ESERCIZIO FINANZIARIO 2019

	201	202	203	204	205	206	207	208	209	301	302	303	304	Totale
MISSIONI E PROGRAMMI/MACROAGGREGATI	Tributi in conto capitale a carico dell'ente	Investimenti fasi I, II e III e acquisto di terreni	Contributi agli investimenti	Altri trasferimenti in conto capitale	Altre spese in conto capitale	Totale SPESE IN CONTO CAPITALE	Acquisizione di attività finanziarie	Concessione crediti di breve termine	Concessione crediti di medio lungo termine	Altre spese per incremento di attività finanziarie	Totale SPESE PER INCREMENTO DI ATTIVITA' FINANZIARIE			
07 SVILUPPO SOSTENIBILE TERRITORIO MONTANO PICCOLI COMUNI	0,00	0,00	0,00	0,00	0,00	0,00	0,00	0,00	0,00	0,00	0,00	0,00	0,00	0,00
08 QUALITA' DELL'ARIA E RIDUZIONE DELL'INQUINAMENTO	0,00	0,00	0,00	0,00	0,00	0,00	0,00	0,00	0,00	0,00	0,00	0,00	0,00	0,00
Totale Missione 9 - SVILUPPO SOSTENIBILE E TUTELA DEL TERRITORIO E DELL'AMBIENTE	0,00	0,00	0,00	0,00	0,00	0,00	0,00	0,00	0,00	0,00	0,00	0,00	0,00	0,00
Missione 10 - TRASPORTI E DIRITTO ALLA MOBILITA'	0,00	0,00	0,00	0,00	0,00	0,00	0,00	0,00	0,00	0,00	0,00	0,00	0,00	0,00
01 TRASPORTO FERROVIARIO	0,00	0,00	0,00	0,00	0,00	0,00	0,00	0,00	0,00	0,00	0,00	0,00	0,00	0,00
02 TRASPORTO PUBBLICO LOCALE	0,00	0,00	0,00	0,00	0,00	0,00	0,00	0,00	0,00	0,00	0,00	0,00	0,00	0,00
03 TRASPORTO PER VIE D'ACQUA	0,00	0,00	0,00	0,00	0,00	0,00	0,00	0,00	0,00	0,00	0,00	0,00	0,00	0,00
04 ALTRE MODALITA' DI TRASPORTO	0,00	0,00	0,00	0,00	0,00	0,00	0,00	0,00	0,00	0,00	0,00	0,00	0,00	0,00
05 VIABILITA' E INFRASTRUTTURE STRADALI	0,00	0,00	0,00	0,00	0,00	0,00	0,00	0,00	0,00	0,00	0,00	0,00	0,00	0,00
Totale Missione 10 - TRASPORTI E DIRITTO ALLA MOBILITA'	0,00	0,00	0,00	0,00	0,00	0,00	0,00	0,00	0,00	0,00	0,00	0,00	0,00	0,00
Missione 11 - SOCCORSO CIVILE	0,00	0,00	0,00	0,00	0,00	0,00	0,00	0,00	0,00	0,00	0,00	0,00	0,00	0,00
01 SISTEMA DI PROTEZIONE CIVILE	0,00	0,00	0,00	0,00	0,00	0,00	0,00	0,00	0,00	0,00	0,00	0,00	0,00	0,00
02 INTERVENTI SEGUITI DI CALAMITA' NATURALI	0,00	0,00	0,00	0,00	0,00	0,00	0,00	0,00	0,00	0,00	0,00	0,00	0,00	0,00
Totale Missione 11 - SOCCORSO CIVILE	0,00	0,00	0,00	0,00	0,00	0,00	0,00	0,00	0,00	0,00	0,00	0,00	0,00	0,00
Missione 12 - DIRITTI SOCIALI, POLITICHE SOCIALI E FAMIGLIA	0,00	0,00	0,00	0,00	0,00	0,00	0,00	0,00	0,00	0,00	0,00	0,00	0,00	0,00
01 INTERVENTI PER L'INFANZIA E I MINORI E PER ASILI NIDO	0,00	0,00	0,00	0,00	0,00	0,00	0,00	0,00	0,00	0,00	0,00	0,00	0,00	0,00
02 INTERVENTI PER LA DISABILITA'	0,00	0,00	0,00	0,00	0,00	0,00	0,00	0,00	0,00	0,00	0,00	0,00	0,00	0,00
03 INTERVENTI PER GLI ANZIANI	0,00	0,00	0,00	0,00	0,00	0,00	0,00	0,00	0,00	0,00	0,00	0,00	0,00	0,00
04 INTERVENTI PER I SOGGETTI A RISCHIO DI ESCLUSIONE SOCIALE	0,00	0,00	0,00	0,00	0,00	0,00	0,00	0,00	0,00	0,00	0,00	0,00	0,00	0,00
05 INTERVENTI PER LE FAMIGLIE	0,00	0,00	0,00	0,00	0,00	0,00	0,00	0,00	0,00	0,00	0,00	0,00	0,00	0,00
06 INTERVENTI PER IL DIRITTO ALLA CASA	0,00	0,00	0,00	0,00	0,00	0,00	0,00	0,00	0,00	0,00	0,00	0,00	0,00	0,00
07 PROGRAMMAZIONE E GOVERNO DELLA RETE DEI SERVIZI SOCIO-SANITARI E SOCIALI	0,00	0,00	0,00	0,00	0,00	0,00	0,00	0,00	0,00	0,00	0,00	0,00	0,00	0,00
08 COOPERAZIONE E ASSOCIAZIONISMO	0,00	0,00	0,00	0,00	0,00	0,00	0,00	0,00	0,00	0,00	0,00	0,00	0,00	0,00
09 SERVIZIO NECROSCOPICO E CIMITERIALE	0,00	0,00	0,00	0,00	0,00	0,00	0,00	0,00	0,00	0,00	0,00	0,00	0,00	0,00
Totale Missione 12 - DIRITTI SOCIALI, POLITICHE SOCIALI E FAMIGLIA	0,00	0,00	0,00	0,00	0,00	0,00	0,00	0,00	0,00	0,00	0,00	0,00	0,00	0,00
Missione 13 - TUTELA DELLA SALUTE	0,00	0,00	0,00	0,00	0,00	0,00	0,00	0,00	0,00	0,00	0,00	0,00	0,00	0,00
04 SERVIZIO SANITARIO REGIONALE - PER IL FONDO DI BILANCIO E PER I SERVIZI SANITARI RELATIVI AD ESERCIZIO PRECEDENTE	0,00	0,00	0,00	0,00	0,00	0,00	0,00	0,00	0,00	0,00	0,00	0,00	0,00	0,00






CONSIGLIO REGIONALE DELLA CALABRIA

SPESA PER MISSIONI, PROGRAMMI E MACROAGGREGATI
 SPESE PER INCREMENTO DI ATTIVITA' FINANZIARIE -- MANDATI SU RESIDUI
 ESERCIZIO FINANZIARIO 2019

MISSIONI E PROGRAMMI/MACROAGGREGATI	201	202	203	204	205	200	301	302	303	304	Totale SPESE PER INCREMENTO DI ATTIVITA' FINANZIARIE
05 SERVIZIO SANITARIO REGIONALE - INVESTIMENTI SANITARI	0,00	0,00	0,00	0,00	0,00	0,00	0,00	0,00	0,00	0,00	0,00
07 ULTERIORI SPESE IN MATERIA SANITARIA	0,00	0,00	0,00	0,00	0,00	0,00	0,00	0,00	0,00	0,00	0,00
Totale Missione 13 - TUTELA DELLA SALUTE	0,00	0,00	0,00	0,00	0,00	0,00	0,00	0,00	0,00	0,00	0,00
14 Missione 14 - SVILUPPO ECONOMICO E COMPETITIVITA' INDUSTRIA, E PMI E ARTIGIANATO	0,00	0,00	0,00	0,00	0,00	0,00	0,00	0,00	0,00	0,00	0,00
01 COMMERCIO - RETI DISTRIBUTIVE - TUTELA DEI CONSUMATORI	0,00	0,00	0,00	0,00	0,00	0,00	0,00	0,00	0,00	0,00	0,00
02 RICERCA E INNOVAZIONE	0,00	0,00	0,00	0,00	0,00	0,00	0,00	0,00	0,00	0,00	0,00
03 RETI E ALTRI SERVIZI DI PUBBLICA UTILITA'	0,00	0,00	0,00	0,00	0,00	0,00	0,00	0,00	0,00	0,00	0,00
04	0,00	0,00	0,00	0,00	0,00	0,00	0,00	0,00	0,00	0,00	0,00
Totale Missione 14 - SVILUPPO ECONOMICO E COMPETITIVITA'	0,00	0,00	0,00	0,00	0,00	0,00	0,00	0,00	0,00	0,00	0,00
15 Missione 15 - POLITICHE PER IL LAVORO E LA FORMAZIONE PROFESSIONALE	0,00	0,00	0,00	0,00	0,00	0,00	0,00	0,00	0,00	0,00	0,00
01 SERVIZI PER LO SVILUPPO DEL MERCATO DEL LAVORO	0,00	0,00	0,00	0,00	0,00	0,00	0,00	0,00	0,00	0,00	0,00
02 FORMAZIONE PROFESSIONALE	0,00	0,00	0,00	0,00	0,00	0,00	0,00	0,00	0,00	0,00	0,00
03 SOSTEGNO ALL'OCCUPAZIONE	0,00	0,00	0,00	0,00	0,00	0,00	0,00	0,00	0,00	0,00	0,00
Totale Missione 15 - POLITICHE PER IL LAVORO E LA FORMAZIONE PROFESSIONALE	0,00	0,00	0,00	0,00	0,00	0,00	0,00	0,00	0,00	0,00	0,00
16 Missione 16 - AGRICOLTURA, POLITICHE AGROALIMENTARI E PESCA	0,00	0,00	0,00	0,00	0,00	0,00	0,00	0,00	0,00	0,00	0,00
01 SVILUPPO DEL SETTORE AGRICOLO E DEL SISTEMA AGROALIMENTARE	0,00	0,00	0,00	0,00	0,00	0,00	0,00	0,00	0,00	0,00	0,00
02 CACCIA E PESCA	0,00	0,00	0,00	0,00	0,00	0,00	0,00	0,00	0,00	0,00	0,00
Totale Missione 16 - AGRICOLTURA, POLITICHE AGROALIMENTARI E PESCA	0,00	0,00	0,00	0,00	0,00	0,00	0,00	0,00	0,00	0,00	0,00
17 Missione 17 - ENERGIA E DIVERSIFICAZIONE DELLE FONTI ENERGETICHE	0,00	0,00	0,00	0,00	0,00	0,00	0,00	0,00	0,00	0,00	0,00
01 FONTI ENERGETICHE	0,00	0,00	0,00	0,00	0,00	0,00	0,00	0,00	0,00	0,00	0,00
Totale Missione 17 - ENERGIA E DIVERSIFICAZIONE DELLE FONTI ENERGETICHE	0,00	0,00	0,00	0,00	0,00	0,00	0,00	0,00	0,00	0,00	0,00
18 Missione 18 - RELAZIONI CON LE ALTRE AUTONOMIE TERRITORIALI E LOCALI	0,00	0,00	0,00	0,00	0,00	0,00	0,00	0,00	0,00	0,00	0,00
01 RELAZIONI FINANZIARIE CON LE ALTRE AUTONOMIE TERRITORIALI	0,00	0,00	0,00	0,00	0,00	0,00	0,00	0,00	0,00	0,00	0,00
Totale Missione 18 - RELAZIONI CON LE ALTRE AUTONOMIE TERRITORIALI E LOCALI	0,00	0,00	0,00	0,00	0,00	0,00	0,00	0,00	0,00	0,00	0,00





CONSIGLIO REGIONALE DELLA CALABRIA

SPESA PER MISSIONI, PROGRAMMI E MACROAGGREGATI
 SPESE IN CONTO CAPITALE E SPESE PER INCREMENTO DI ATTIVITA' FINANZIARIE - MANDATI SU RESIDUI
 ESERCIZIO FINANZIARIO 2019

Pag. 18

MISSIONI E PROGRAMMI MACROAGGREGATI	201	202	203	204	205	200	301	302	303	304	Totale SPESE PER INCREMENTO DI ATTIVITA' FINANZIARIE
19											
01	Missione 19 - RELAZIONI INTERNAZIONALI RELAZIONI INTERNAZIONALI E COOPERAZIONE ALLO SVILUPPO	0,00	0,00	0,00	0,00	0,00	0,00	0,00	0,00	0,00	0,00
	Totale Missione 19 - RELAZIONI INTERNAZIONALI	0,00	0,00	0,00	0,00	0,00	0,00	0,00	0,00	0,00	0,00
20											
01	Missione 20 - FONDI E ACCANTONAMENTI FONDO DI RISERVA	0,00	0,00	0,00	0,00	0,00	0,00	0,00	0,00	0,00	0,00
02	FONDO CREDITI DI DUBBIA ESIGIBILITA'	0,00	0,00	0,00	0,00	0,00	0,00	0,00	0,00	0,00	0,00
03	ALTRI FONDI	0,00	0,00	0,00	0,00	0,00	0,00	0,00	0,00	0,00	0,00
	Totale Missione 20 - FONDI E ACCANTONAMENTI	0,00	0,00	0,00	0,00	0,00	0,00	0,00	0,00	0,00	0,00
	Totale macroaggregati	0,00	112.135,76	0,00	0,00	112.135,76	0,00	0,00	0,00	0,00	0,00

Il Responsabile del Procedimento
 Dott. Andrea IRACE



Il Dirigente del Settore Bilancio e Ragioneria
 Avv. Maurizio Alessandro PRATICO



CONSIGLIO REGIONALE DELLA CALABRIA

**RIEPILOGO SPESE PER TITOLI E MACROAGGREGATI
IMPEGNI**

Pag. 1

ALLEGATO 17)

TITOLI E MACROAGGREGATI DI SPESA		TOTALE	DI CUI NON RICORRENTI
TITOLO 1 - SPESE CORRENTI			
101	REDDITI DA LAVORO DIPENDENTE	18.429.292,15	0,00
102	IMPOSTE E TASSE A CARICO DELL'ENTE	2.587.150,92	0,00
103	ACQUISTO DI BENI E SERVIZI	16.976.671,58	0,00
104	TRASFERIMENTI CORRENTI	12.949.141,46	0,00
107	INTERESSI PASSIVI	550,00	0,00
109	RIMBORSI E POSTE CORRETTIVE DELLE ENTRATE	153.167,64	0,00
110	ALTRE SPESE CORRENTI	344.808,33	5.542,15
100	TOTALE TITOLO 1	51.440.782,08	5.542,15
TITOLO 2 - SPESE IN CONTO CAPITALE			
202	INVESTIMENTI FISSI LORDI E ACQUISTO DI TERRENI	1.031.057,79	0,00
205	ALTRE SPESE IN CONTO CAPITALE	0,00	0,00
200	TOTALE TITOLO 2	1.031.057,79	0,00
TITOLO 7 - USCITE PER CONTO TERZI E PARTITE DI GIRO			
701	USCITE PER PARTITE DI GIRO	11.527.251,50	21.338,05
702	USCITE PER CONTO TERZI	13.919,00	0,00
700	TOTALE TITOLO 7	11.541.170,50	21.338,05
TOTALE		64.013.010,37	26.890,20

Il Responsabile del Procedimento

Dott. Andrea IRACE



Il Dirigente del Settore Bilancio e Ragioneria

Avv. Maurizio Alessandro PRATICO'

ALLEGATO 18)



CONSIGLIO REGIONALE DELLA CALABRIA

ACCERTAMENTI ASSUNTI NELL'ESERCIZIO DI RIFERIMENTO E NEGLI ESERCIZI PRECEDENTI IMPUTATI ALL'ANNO SUCCESSIVO CUI SI RIFERISCE IL RENDICONTO E SEGUENTI

Pag. 1

Burc n. 94 del 5 Ottobre 2020

	Anno 2020				Anno 2021		Anni successivi
	Previsioni di competenza		Accertamenti	Previsioni di competenza del bilancio pluriennale		Accertamenti	
TITOLI E TIPOLOGIE DI ENTRATA							
TITOLO TRASFERIMENTI CORRENTI							
20101	Tipologia 101 : TRASFERIMENTI CORRENTI DA AMMINISTRAZIONI PUBBLICHE		58.148.528,06	0,00	58.148.528,06	0,00	0,00
20102	Tipologia 102 : TRASFERIMENTI CORRENTI DA FAMIGLIE		11.000,00	0,00	11.000,00	0,00	0,00
20103	Tipologia 103 : TRASFERIMENTI CORRENTI DA IMPRESE		5.000,00	0,00	5.000,00	0,00	0,00
20000	Totale TITOLO 2		58.164.528,06	0,00	58.164.528,06	0,00	0,00
TITOLO ENTRATE EXTRATRIBUTARIE							
30100	Tipologia 100 : VENDITA DI BENI E SERVIZI E PROVENTI DERIVANTI DALLA GESTIONE DEI BENI		25.000,00	0,00	25.000,00	0,00	0,00
30200	Tipologia 200 : PROVENTI DERIVANTI DALL'ATTIVITA' DI CONTROLLO E REPRESSIONE DELLE IRREGOLARITA' E DEGLI ILLECITI		10.000,00	58.772,10	10.000,00	0,00	0,00
30300	Tipologia 300 : INTERESSI ATTIVI		50.000,00	0,00	50.000,00	0,00	0,00
30500	Tipologia 500 : RIMBORSI E ALTRE ENTRATE CORRENTI		535.000,00	10.525,23	535.000,00	0,00	0,00
30000	Totale TITOLO 3		620.000,00	69.297,33	620.000,00	0,00	0,00
TITOLO ENTRATE PER CONTO TERZI E PARTITE DI GIRO							
90100	Tipologia 100 : ENTRATE PER PARTITE DI GIRO		14.365.300,00	223.378,34	14.365.300,00	19.836,41	0,00
90200	Tipologia 200 : ENTRATE PER CONTO TERZI		30.000,00	0,00	30.000,00	0,00	0,00
90000	Totale TITOLO 9		14.395.300,00	223.378,34	14.395.300,00	19.836,41	0,00
TOTALE ACCERTAMENTI			73.179.828,06	292.675,67	73.179.828,06	19.836,41	0,00



Il Responsabile del Procedimento

Dott. Andrea IRACE

Il Dirigente del Settore Bilancio e Ragioneria

Avv. Maurizio Alessandro PRATICO

ALEGATO (19)



CONSIGLIO REGIONALE DELLA CALABRIA
IMPEGNI ASSUNTI NELL'ESERCIZIO DI RIFERIMENTO E NEGLI ESERCIZI PRECEDENTI IMPUTATI ALL'ANNO SUCCESSIVO CUI SI RIFERISCE IL RENDICONTO E SEGUENTI

Pag. 1

Burc n. 94 del 5 Ottobre 2020

	Anno 2020		Anno 2021		Anni successivi
	Previsioni di competenza	Impegni	Previsioni di competenza del bilancio pluriennale	Impegni	
TITOLI E MACROAGGREGATI DI SPESA					
TITOLO SPESE CORRENTI					
101	21.495.882,60	1.296.523,35	20.348.842,04	0,00	0,00
102	2.865.364,09	1.347,09	2.864.650,00	0,00	0,00
103	19.685.729,89	4.818.713,06	19.493.361,41	618.362,81	40.640,10
104	13.032.553,00	0,00	13.032.553,00	0,00	0,00
107	50.000,00	0,00	50.000,00	0,00	0,00
109	250.000,00	15.206,21	250.000,00	0,00	0,00
110	910.398,00	74.189,01	909.300,00	41.922,76	105.000,00
100	58.289.927,58	6.205.978,72	56.948.706,45	660.305,57	145.640,10
TITOLO SPESE IN CONTO CAPITALE					
202	2.684.806,92	786.744,86	1.771.000,00	27.230,40	0,00
205	0,00	0,00	0,00	0,00	0,00
200	2.684.806,92	786.744,86	1.771.000,00	27.230,40	0,00
TITOLO USCITE PER CONTO TERZI E PARTITE DI GIRO					
701	14.365.300,00	185.578,34	14.365.300,00	14.295,17	2.017,56
702	30.000,00	0,00	30.000,00	0,00	0,00
700	14.395.300,00	185.578,34	14.395.300,00	14.295,17	2.017,56
TOTALE IMPEGNI					
	75.370.034,50	7.178.301,92	73.115.006,45	701.831,14	147.657,66




Il Responsabile del Procedimento
 Dott. Andrea TRACE

Il Dirigente del Settore Bilancio e Ragioneria
 Avv. Maurizio ALESSANDRO PRATICO


CONSIGLIO REGIONALE DELLA CALABRIA
CONTO DEL BILANCIO

Prospetto dei costi per missione

MISSIONI		COMPONENTI NEGATIVI DELLA GESTIONE						Personale
		Consumi materie prime	Variazioni nelle rimanenze di materie prime e/o beni di consumo (+/-)	Prestazioni di servizi	Trasferimenti correnti	Contributi agli investimenti ad Amministrazioni pubbliche	Contributi agli investimenti ad altri soggetti	
MISSIONE 01	SERVIZI ISTITUZIONALI, GENERALI E DI GESTIONE	132.848,16	0,00	16.618.749,89	12.949.141,46	0,00	0,00	18.429.292,15
MISSIONE 02	GIUSTIZIA	0,00	0,00	0,00	0,00	0,00	0,00	0,00
MISSIONE 03	ORDINE PUBBLICO E SICUREZZA	0,00	0,00	0,00	0,00	0,00	0,00	0,00
MISSIONE 04	ISTRUZIONE E DIRITTO ALLO STUDIO	0,00	0,00	0,00	0,00	0,00	0,00	0,00
MISSIONE 05	TUTELA E VALORIZZAZIONE DEI BENI E ATTIVITA' CULTURALI	0,00	0,00	0,00	0,00	0,00	0,00	0,00
MISSIONE 06	POLITICHE GIOVANILI, SPORT E TEMPO LIBERO	0,00	0,00	0,00	0,00	0,00	0,00	0,00
MISSIONE 07	TURISMO	0,00	0,00	0,00	0,00	0,00	0,00	0,00
MISSIONE 08	ASSETTO DEL TERRITORIO ED EDILIZIA ABITATIVA	0,00	0,00	0,00	0,00	0,00	0,00	0,00
MISSIONE 09	SVILUPPO SOSTENIBILE E TUTELA DEL TERRITORIO E DELL'AMBIENTE	0,00	0,00	0,00	0,00	0,00	0,00	0,00
MISSIONE 10	TRASPORTI E DIRITTO ALLA MOBILITA'	0,00	0,00	0,00	0,00	0,00	0,00	0,00
MISSIONE 11	SOCCORSO CIVILE	0,00	0,00	0,00	0,00	0,00	0,00	0,00
MISSIONE 12	DIRITTI SOCIALI, POLITICHE SOCIALI E FAMIGLIA	0,00	0,00	0,00	0,00	0,00	0,00	0,00
MISSIONE 13	TUTELA DELLA SALUTE	0,00	0,00	0,00	0,00	0,00	0,00	0,00
MISSIONE 14	SVILUPPO ECONOMICO E COMPETITIVITA'	0,00	0,00	0,00	0,00	0,00	0,00	0,00
MISSIONE 15	POLITICHE PER IL LAVORO E LA FORMAZIONE PROFESSIONALE	0,00	0,00	0,00	0,00	0,00	0,00	0,00
MISSIONE 16	AGRICOLTURA, POLITICHE AGROALIMENTARI E PESCA	0,00	0,00	0,00	0,00	0,00	0,00	0,00
MISSIONE 17	ENERGIA E DIVERSIFICAZIONE DELLE FONTI ENERGETICHE	0,00	0,00	0,00	0,00	0,00	0,00	0,00
MISSIONE 18	RELAZIONI CON LE ALTRE AUTONOMIE TERRITORIALI E LOCALI	0,00	0,00	0,00	0,00	0,00	0,00	0,00
MISSIONE 19	RELAZIONI INTERNAZIONALI	0,00	0,00	0,00	0,00	0,00	0,00	0,00
MISSIONE 20	FONDI E ACCANTONAMENTI	0,00	0,00	0,00	0,00	0,00	0,00	0,00
MISSIONE 50	DEBITO PUBBLICO	0,00	0,00	0,00	0,00	0,00	0,00	0,00
MISSIONE 60	ANTICIPAZIONI FINANZIARIE	0,00	0,00	0,00	0,00	0,00	0,00	0,00
MISSIONE 99	SERVIZI PER CONTO TERZI	0,00	0,00	0,00	0,00	0,00	0,00	0,00
	TOTALE MISSIONI	132.848,16	0,00	16.618.749,89	12.949.141,46	0,00	0,00	18.429.292,15





CONSIGLIO REGIONALE DELLA CALABRIA

CONTO DEL BILANCIO Prospetto dei costi per missione

MISSIONI		COMPONENTI NEGATIVI DELLA GESTIONE						Totale componenti negativi della gestione
		Ammortamenti immobilizzazioni immateriali	Ammortamenti immobilizzazioni materiali	Altre svalutazioni delle immobilizzazioni	Svalutazione dei crediti	Accantonamento per rischi	Altri accantonamenti	
MISSIONE 01	SERVIZI ISTITUZIONALI, GENERALI E DI GESTIONE	0,00	0,00	0,00	0,00	0,00	0,00	49.037.783,16
MISSIONE 02	GIUSTIZIA	0,00	0,00	0,00	0,00	0,00	0,00	0,00
MISSIONE 03	ORDINE PUBBLICO E SICUREZZA	0,00	0,00	0,00	0,00	0,00	0,00	0,00
MISSIONE 04	ISTRUZIONE E DIRITTO ALLO STUDIO	0,00	0,00	0,00	0,00	0,00	0,00	0,00
MISSIONE 05	TUTELA E VALORIZZAZIONE DEI BENI E ATTIVITA' CULTURALI	0,00	0,00	0,00	0,00	0,00	0,00	0,00
MISSIONE 06	POLITICHE GIOVANILI, SPORT E TEMPO LIBERO	0,00	0,00	0,00	0,00	0,00	0,00	0,00
MISSIONE 07	TURISMO	0,00	0,00	0,00	0,00	0,00	0,00	0,00
MISSIONE 08	ASSETTO DEL TERRITORIO ED EDILIZIA ABITATIVA	0,00	0,00	0,00	0,00	0,00	0,00	0,00
MISSIONE 09	SVILUPPO SOSTENIBILE E TUTELA DEL TERRITORIO E DELL'AMBIENTE	0,00	0,00	0,00	0,00	0,00	0,00	0,00
MISSIONE 10	TRASPORTI E DIRITTO ALLA MOBILITA'	0,00	0,00	0,00	0,00	0,00	0,00	0,00
MISSIONE 11	SOCORSO CIVILE	0,00	0,00	0,00	0,00	0,00	0,00	0,00
MISSIONE 12	DIRITTI SOCIALI, POLITICHE SOCIALI E FAMIGLIA	0,00	0,00	0,00	0,00	0,00	0,00	0,00
MISSIONE 13	TUTELA DELLA SALUTE	0,00	0,00	0,00	0,00	0,00	0,00	0,00
MISSIONE 14	SVILUPPO ECONOMICO E COMPETITIVITA'	0,00	0,00	0,00	0,00	0,00	0,00	0,00
MISSIONE 15	POLITICHE PER IL LAVORO E LA FORMAZIONE PROFESSIONALE	0,00	0,00	0,00	0,00	0,00	0,00	0,00
MISSIONE 16	AGRICOLTURA, POLITICHE AGROALIMENTARI E PESCA	0,00	0,00	0,00	0,00	0,00	0,00	0,00
MISSIONE 17	ENERGIA E DIVERSIFICAZIONE DELLE FONTI ENERGETICHE	0,00	0,00	0,00	0,00	0,00	0,00	0,00
MISSIONE 18	RELAZIONI CON LE ALTRE AUTONOMIE TERRITORIALI E LOCALI	0,00	0,00	0,00	0,00	0,00	0,00	0,00
MISSIONE 19	RELAZIONI INTERNAZIONALI	0,00	0,00	0,00	0,00	0,00	0,00	0,00
MISSIONE 20	FONDI E ACCANTONAMENTI	0,00	0,00	0,00	0,00	0,00	0,00	0,00
MISSIONE 50	DEBITO PUBBLICO	0,00	0,00	0,00	0,00	0,00	0,00	0,00
MISSIONE 60	ANTICIPAZIONI FINANZIARIE	0,00	0,00	0,00	0,00	0,00	0,00	0,00
MISSIONE 99	SERVIZI PER CONTO TERZA	0,00	0,00	0,00	0,00	0,00	0,00	0,00
	TOTALE MISSIONI	0,00	0,00	0,00	0,00	0,00	0,00	682.677,97
								49.037.783,16





CONSIGLIO REGIONALE DELLA CALABRIA

CONTO DEL BILANCIO
Prospetto dei costi per missione

MISSIONI	ONERI FINANZIARI		RETTIFICHE DI VALORE ATTIVITA' FINANZIARIE		COMPONENTI ED ONERI STRAORDINARI				Totale Oneri straordinari
	Oneri finanziari		Svalutazioni		Oneri straordinari				
	Interessi ed altri oneri finanziari	Totale Oneri finanziari	Svalutazioni	Totale rettifiche di valore attività finanziarie	Sopravv. Passive e insussist. dell'attivo	Minusvalenze Patrimoniali	Trasferimenti in conto capitale	Altri oneri straordinari	
MISSIONE 01	550,00	550,00	0,00	0,00	0,00	0,00	0,00	0,00	0,00
MISSIONE 02	0,00	0,00	0,00	0,00	0,00	0,00	0,00	0,00	0,00
MISSIONE 03	0,00	0,00	0,00	0,00	0,00	0,00	0,00	0,00	0,00
MISSIONE 04	0,00	0,00	0,00	0,00	0,00	0,00	0,00	0,00	0,00
MISSIONE 05	0,00	0,00	0,00	0,00	0,00	0,00	0,00	0,00	0,00
MISSIONE 06	0,00	0,00	0,00	0,00	0,00	0,00	0,00	0,00	0,00
MISSIONE 07	0,00	0,00	0,00	0,00	0,00	0,00	0,00	0,00	0,00
MISSIONE 08	0,00	0,00	0,00	0,00	0,00	0,00	0,00	0,00	0,00
MISSIONE 09	0,00	0,00	0,00	0,00	0,00	0,00	0,00	0,00	0,00
MISSIONE 10	0,00	0,00	0,00	0,00	0,00	0,00	0,00	0,00	0,00
MISSIONE 11	0,00	0,00	0,00	0,00	0,00	0,00	0,00	0,00	0,00
MISSIONE 12	0,00	0,00	0,00	0,00	0,00	0,00	0,00	0,00	0,00
MISSIONE 13	0,00	0,00	0,00	0,00	0,00	0,00	0,00	0,00	0,00
MISSIONE 14	0,00	0,00	0,00	0,00	0,00	0,00	0,00	0,00	0,00
MISSIONE 15	0,00	0,00	0,00	0,00	0,00	0,00	0,00	0,00	0,00
MISSIONE 16	0,00	0,00	0,00	0,00	0,00	0,00	0,00	0,00	0,00
MISSIONE 17	0,00	0,00	0,00	0,00	0,00	0,00	0,00	0,00	0,00
MISSIONE 18	0,00	0,00	0,00	0,00	0,00	0,00	0,00	0,00	0,00
MISSIONE 19	0,00	0,00	0,00	0,00	0,00	0,00	0,00	0,00	0,00
MISSIONE 20	0,00	0,00	0,00	0,00	0,00	0,00	0,00	0,00	0,00
MISSIONE 60	0,00	0,00	0,00	0,00	0,00	0,00	0,00	0,00	0,00
MISSIONE 99	550,00	550,00	0,00	0,00	0,00	0,00	0,00	0,00	0,00





CONSIGLIO REGIONALE DELLA CALABRIA

CONTO DEL BILANCIO
Prospetto dei costi per missione

MISSIONI	IMPOSTE		Totale Imposte	TOTALE COSTI DI PER MISSIONE
	Imposte	Imposte		
MISSIONE 01				51.440.782,08
MISSIONE 02		0,00	0,00	0,00
MISSIONE 03		0,00	0,00	0,00
MISSIONE 04		0,00	0,00	0,00
MISSIONE 05		0,00	0,00	0,00
MISSIONE 06		0,00	0,00	0,00
MISSIONE 07		0,00	0,00	0,00
MISSIONE 08		0,00	0,00	0,00
MISSIONE 09		0,00	0,00	0,00
MISSIONE 10		0,00	0,00	0,00
MISSIONE 11		0,00	0,00	0,00
MISSIONE 12		0,00	0,00	0,00
MISSIONE 13		0,00	0,00	0,00
MISSIONE 14		0,00	0,00	0,00
MISSIONE 15		0,00	0,00	0,00
MISSIONE 16		0,00	0,00	0,00
MISSIONE 17		0,00	0,00	0,00
MISSIONE 18		0,00	0,00	0,00
MISSIONE 19		0,00	0,00	0,00
MISSIONE 20		0,00	0,00	0,00
MISSIONE 50		0,00	0,00	0,00
MISSIONE 60		0,00	0,00	0,00
MISSIONE 99		0,00	0,00	0,00
TOTALE MISSIONI	2.402.448,92	2.402.448,92	2.402.448,92	51.440.782,08

Il Responsabile del Procedimento

Dot. Andrea IRACE

Il Dirigente del Settore Bilancio e Ragioneria

Avv. Maurizio Alessandro PRATICO'



ALLEGATO 21)

CONSIGLIO REGION. CALABRIA ESERCIZIO 2019
RIEPILOGO RESIDUI ATTIVI

PAG.

PARAMETRI :
SETTORI TUTTI
DIVISIONI TUTTE
UFFICI TUTTI
COMPETENZA DAL 1900 AL 2018
CAPITOLI TUTTI
TITOLI TUTTI
FUNZIONI TUTTI
INTERVENTI TUTTI
ACC. COMPLET. INC. IN ESERCIZIO X





CONSIGLIO REGION. CALABRIA ESERCIZIO 2019
RIEPILOGO RESIDUI ATTIVI

P.D.C.	CAPILOLO	ANNO	ACC. DESCRIZIONE PROVVEDIMENTO	C.AN. CDR V.EC.	ASSESTATO	REVERSALI	RESIDUO
2 1 104	1010/10/0		ART. 10 - ENTRATE DERIVANTI DALLA GIUNTA REGIONALE PER IL FUNZIONAMENTO DEL CONSIGLIO.	99999 99999 99999			
	2016	2014	FONDI G.R. ANNO 2015		2.951.320,00		2.951.320,00
			39 9999/2015				
			31/12/2015 E				
			TOTALE ANNO COMPETENZA 2016		2.951.320,00		2.951.320,00
			TOTALE CAPITOLO 1010/10/0		2.951.320,00		2.951.320,00
2 1 302	2026/26/0		ART. 26 - CANONE GESTIONE SERVIZIO BAR E RISTORAZIONE DEL CONSIGLIO REGIONALE.	99999 99999 99999			
	2018	2425	DITTA C. & M. SRL CONSULTING & MANAGEMENT-ACCERTAMENTO CREDITO E COMPENSAZIONE CREDITI RECIPROCI.		2.948,65		2.948,65
			12 753/2018				
			31/12/2018 E 31/12/2018				
			TOTALE ANNO COMPETENZA 2018		2.948,65		2.948,65
			TOTALE CAPITOLO 2026/26/0		2.948,65		2.948,65
			TOTALE TITOLO 2		2.954.268,65		2.954.268,65
3 1 201	2022/22/0		ART. 22 - RIMBORSO ENOLUMENTI PER DIPENDENTI COMANDATI PRESSO ALTRI ENTI.	99999 99999 99999			
	2015	439	BIANCATO PAOLA. PRODEGA COMANDO DAL 01.01.2015 AL 31.12.2015		30.985,25		30.985,25
			12 187/2015				
			13/03/2015 E 13/03/2015				
			41 35/2015				
			13/02/2015 E 13/02/2015				
	2015	823	MEGALE SVERIO - ATTIVAZIONE COMANDO C/O COMUNE DI OPERA DAL 01.09.2010 AL 30.06.2011.		27.553,19		27.553,19
			12 186/2011				
			23/02/2011 E 23/02/2011				
	2015	824	GAGLIOTTI ANGELO - COLLOCAMENTO DISPOSIZIO NESSEL DAL 14.02. 2011 AL 13.02.2012		27.238,77		27.238,77
			31 61/2013				
			04/02/2011 E				
	2015	825	PASCARE M. COMANDO C/O ON. SCOPELLITI - DA 1.20.04.11 AL 19.04.12		30.231,81		30.231,81
			12 555/2011				
			05/07/2011 E 05/07/2011				
	2015	826	MILONE C. COMANDO C/O ON. SCOPELLITI - DAL 06.05.11 AL 05.05 .12.		33.063,83		33.063,83
			12 553/2011				
			28/06/2011 E 28/06/2011				
	2015	827	MESSINA C. COMANDO C/O ON. SCOPELLITI - DA		33.063,83		33.063,83



CONSIGLIO REGIONALE CALABRIA
ESERCIZIO 2019
RIEPILOGO RESIDUI ATTIVI

P.D.C. CAPITOLO	ANNO	ACC.	DESCRIZIONE PROVVEDIMENTO	C.AH. CDR V.EC.	ASSESTATO	REVERSALI	RESIDUO
2015	828	COVELLI V. COMANDO C/O S.S. ON. CALIGIURI	L 06.05.11 AL 05.05.12. 12 554/2011 05/07/2011 E 05/07/2011 - DAL 30.04.11 AL 29.04.12		28.357,84		28.357,84
2015	829	AMATRUDA E. COMANDO C/O GIUNTA REGIONALE -	12 552/2011 05/07/2011 E 05/07/2011 DAL 23.07.11 AL 2 2.07.12		90.081,60		90.081,60
2015	830	ROMEO D. R. COMANDO C/O G.R. DAL 02/07/2011	12 574/2011 12/07/2011 E 12/07/2011 1 AL 01/07/2012.		31.609,50		31.609,50
2015	831	RIMBORSO CONANDO DIPENDENTI C/O S.S. GIUNTA	12 597/2011 19/07/2011 E 19/07/2011 A REG. ANNI 2010 - 2011. 07 1/2011		238.058,74		238.058,74
2015	832	AMATRUDA E. - RIMBORSO COMANDOC/O GIUNTA REGIONALE DAL 23.07 2010 AL 30.11.2011.	24/10/2011 E 24/10/2011 07 2/2011		162.237,65		162.237,65
2015	834	FASCIALE MASSIMO - COMANDO C/OSEGRETERIA PRESIDENTE G.R. DAL 20.04.2012 AL 19.04.2013.	16/11/2011 E 16/11/2011 PRESIDENTE G.R. DAL 20.04.2012 AL 19.04.2013.		28.331,31		28.331,31
2015	835	MESSINA CINZIA - COMANDO C/O SEGRETERIA PARTICOLARE PRESID. G.R. DAL 06.05.12 AL 05.05.13.	28/09/2012 E 28/09/2012 12 522/2012		33.063,83		33.063,83
2015	836	MILONE CATERINA - COMANDO C/OSEGRETERIA PRESID. G.R.DAL 06. 05.2012 AL 05.05.2013.	28/09/2012 E 28/09/2012 3. 12 523/2012		33.063,83		33.063,83
2015	837	COVELLI V. COMANDO C/O S.S. ASSESSORE OM. CALIGIURI DAL 30. 04.2012 AL 29.04.2013.	28/09/2012 E 28/09/2012 COVELLI V. COMANDO C/O S.S. ASSESSORE OM. CALIGIURI DAL 30. 04.2012 AL 29.04.2013.		30.327,31		30.327,31
2015	838	ROMEO D. R. COMANDO C/O STRUTTURA AUSILIAR IADRIGENTE DIP. 10 G.R.DAL 02.07.2012-01.07.13	12 527/2012 02/10/2012 E 02/10/2012 12 598/2012		39.988,58		39.988,58
2015	840	AMATRUDA ERSLIA FROROGA COMANDO ALLA G.R. DAL 23.07.2012 AL 22.07.2013.	23/10/2012 E 25/10/2012 DAL 23.07.2012 AL 22.07.2013.		114.082,66		114.082,66
			12 156/2013 28/02/2013 E 28/02/2013				



CONSIGLIO REGIONALE CALABRIA
ESERCIZIO 2019
RIEPILOGO RESIDUI ATTIVI

P. D. C.	CAPITOLO	ANNO	ACC.	DESCRIZIONE PROVVIMENTO	C. AM. CDR V. EC.	ASSESTATO	REVERSALI	RESIDUO
2015	842			RACO EMANUELE DIPENDENTE C.R. COMANDO DAL 09.05.2013 AL 08.05.2014.		13.285,06		13.285,06
				12 416/2013				
2015	844			REGGIO ERNESTO. COMANDO PRESSOS. S. ASSESSO REATTIVITA PRODUT DAL 01.07.2013 AL 30.06.2014.		33.063,83		33.063,83
				12 631/2013				
2015	845			PINNERI ANTONIA. PROROGA COMAN. PRESSO S.S. ASSESSORE AI PROGR U.E. DAL 17.05.13 AL 16.05.14		33.063,83		33.063,83
				12 626/2013				
2015	846			NGIDO GIUSEPPE. PROROGA COMANDO PRESSO S. S.ASSERS. PROGRAM U.E. DAL 15.05.13 AL 14.05.14.		33.063,83		33.063,83
				12 629/2013				
2015	847			MESSINA CINZIA. PROROGA COMANDO SEGRETERIA PART. ON. SCOPELLIT I DAL 06.05.2013 AL 05.05.2014		33.063,83		33.063,83
				12 679/2013				
2015	848			MILONE CATERINA. PROROGA COMANDO SEGRET. PART. ON. SCOPELLIT I DAL 06.05.2013 AL 05.05.2014		33.063,83		33.063,83
				12 682/2013				
2015	860			ROMEO DEMETRIO R. PROROGA COMANDO PRESSO S.A. D.G. DIPARTIM. LAVORO G.R. 02.07.13 01.07.14		39.988,58		39.988,58
				12 741/2013				
2015	861			PASCALE MASSIMO. PROROGA COMANDO PRESSO S. S.CAFO GABINETTO G.R. DAL 20.04.13 AL 19.04.14.		30.231,81		30.231,81
				12 686/2013				
2015	895			COVELLI V. PROROGA COMANDO PRESSO S. S. ASSESSORE ON. CALAGIURI DAL 30.04.2013 AL 29.04.2014.		31.329,43		31.329,43
				12 741/2013				
2015	897			BLANCATO PAOLA. PROROGA COMANDO DAL 01.01.2014 AL 31.12.2014		30.985,24		30.985,24
				12 99/2014				
2015	898			RACO EMANUELE. INDEMNITA DI FUNZIONE COMAND O DAL 09.05.2013 AL 08.05.2014		9.762,47		9.762,47
				12 168/2014				



CONSIGLIO REGION. CALABRIA ESERCIZIO 2019
RIEPILOGO RESIDUI ATTIVI

F.D.C.	CAPITOLO	ANNO	ACC. DESCRIZIONE PROVVIMENTO	C.AN. CDR V.EC.	ASSESTATO	REVERSALI	RESIDUO
2015	900	2015	25/03/2014 E 25/03/2014 PANNERI A. PROROGA COMANDO S.SASSES. REG. PROGR. UE CN. FEDEL E DAL 17.05.2014 AL 31.12.2014 12 386/2014		20.666,85		20.666,85
2015	901	2015	29/07/2014 E 29/07/2014 NIGIDO G. PROROGA COMANDO S.SASSES. REG. PROGRAMMI UE CN. F EDELE DAL 15.05. AL 31.12.2014 12 389/2014		20.881,40		20.881,40
2015	902	2015	29/07/2014 E 29/07/2014 MESSINA CINZIA PROROGA COMANDO SEGR. PART. PRESID. FF. GIUNTA DAL 06.05.2014 AL 05.11.2014, 12 403/2014		16.531,92		16.531,92
2015	903	2015	04/08/2014 E 04/08/2014 PASCALE MASSIMO. PROGR. COMANDO PRESSO S.S. CAPO DI GRENETTO G.R. DAL 20.04.14 AL 31.12.14, 12 417/2014		21.918,06		21.918,06
2015	904	2015	07/08/2014 E 07/08/2014 MILONE CATERINA. PROGR. COMANDO PRESSO SEGR. PART. PRESID. FF G.R. DAL 06.05.14 A L. 05.11.14 12 418/2014		16.531,92		16.531,92
2015	905	2015	07/08/2014 E 07/08/2014 REGGIO ERNESTO. PROGR. COMANDO PRESSO S.S. . ASSESSORE REG. ATT. PROD. DAL 01/07 AL 31 /12. 12 439/2014		16.531,92		16.531,92
2015	906	2015	04/09/2014 E 04/09/2014 COVELLI VINCENZO. PROGR. COMANDO PRESSO S.S. ASSESSORE ALLA CULTURA DAL 30.04 AL 29.10.14 12 435/2014		15.664,71		15.664,71
2015	908	2015	04/09/2014 E 04/09/2014 RUBINO LUIGI PROROGA COMANDO DAL 01.09.2014 AL 31.12.2014 12 523/2014		13.395,41		13.395,41
2015	909	2015	23/10/2014 E 23/10/2014 RACO EMANUELE. PROGR. COMANDO PRESSO IL SENATO DELLA REP. DAL 09/05/2014 AL 08/05/2015 12 542/2014		40.177,93		40.177,93
2015	910	2015	10/11/2014 E 10/11/2014 RACO EMANUELE. INTEGRAZIONE INDENNITA DI FUNZIONE DAL 09.05. 2014. 12 630/2014		37.415,36		37.415,36
2015	1162	2015	09/12/2014 E 09/12/2014 RACO E. PROROGA COMANDO PRESSO CAMERA DEI DEPUTATI DAL 01.03. 2015 AL 31.08.2015.		746,96		746,96



CONSIGLIO REGION. CALABRIA
ESERCIZIO 2019
RIEPILOGO RESIDUI ATTIVI

P.D.C.	CAPITOLO	ANNO	ACC. DESCRIZIONE PROVVEDIMENTO	C.AM. CDR V.BC.	ASSESTATO	REVERSALI	RESIDUO
2015	1331	INFANTINO V. COMANDO SS. ON DE GAETANO	ASSESSORE AI TRASPORTI DAL 11.06.2015 A		33.063,83		33.063,83
		L. 10.06.2016					
2015	1365	COVELLI VINCENZO. PRESA D'ATTUO COMANDO PRES	SOL' ASS.ON. GOCC IONE DAL 13.03.15 AL		31.329,43		31.329,43
		12.03.16					
2016	226	SIG. GIUSEPPE MARUCCI. NULLA OSUA COMANDO	IN USCITA PRESSO L'ASSESSORE ALLA		31.131,96		31.131,96
		12.557/2015					
		01/07/2015 E 01/07/2015					
		41.102/2015					
		06/05/2015 E 06/05/2015					
		TOTALE ANNO COMPETENZA 2015			1.617.098,97		1.617.098,97
2016	361	DOTT. STERNO VIOLA. PRESA D'ATTO	ASSEGNAZIONE TEMPORANEA EX ART. 145.1° E		15.097,78		15.097,78
		19/02/2016 E 19/02/2016					
		3° COMA DEL D. LGS. N. 267/2000 PRESSO I					
		L. COMUNE DI REGGIO CALABRIA. DECORRENZ					
		A DAL 01.12.2015 AL 31.05.2016.					
		12.120/2016					
2016	887	CALLISTO FULVIO, DIPENDENTE DEL CONSIGLIO	REGIONALE DELLA CALABRIA. COMANDO PRESSO		23.011,44		23.011,44
		14/03/2016 E 14/03/2016					
		L'AGENZIA REGIONALE PER LO SVILUPPO					
		DEL'AGRICOLTURA CALABRESE DAL 05.04.					
		2016 AL 04.04.2017.					
		12.241/2016					
2016	1782	BLANCATO PROIA, DIP. C.R., COMANDO PRESSO	ASP DI MESSINA, DAL 01.08.2016 AL 31.07.		12.977,53		12.977,53
		26/05/2016 E 26/05/2016					
		12.401/2016					
		29/09/2016 E 29/09/2016					
		TOTALE ANNO COMPETENZA 2016			82.218,71		82.218,71
2017	38	CALLISTO FULVIO, DIPENDENTE DEL CONSIGLIO	REGIONALE DELLA CALABRIA. COMANDO PRESSO		8.120,52		8.120,52
		L'AGENZIA REGIONALE PER LO SVILUPPO					
		DEL'AGRICOLTURA CALABRESE DAL 05.04.					



CONSIGLIO REGIONALE CALABRIA ESERCIZIO 2019
RIEPILOGO RESIDUI ATTIVI

P.D.C. CAPITOLO	ANNO	ACC. DESCRIZIONE PROVVEDIMENTO	C.F.M. CDR V.EC.	ASSESTATO	REVERSALI	RESIDUO
		2015 AL 04.04.2017.				
		12.241/2016				
		26/05/2016 E 26/05/2016				
2017	47	BLANCATO PAOLA, DIP. C.R., COMANDO PRESSO ASP DI MESSINA, DAL 01.08.2016 AL 31.07.2017		18.154,43		18.154,43
		12.401/2016				
		29/09/2016 E 29/09/2016				
2017	643	GIUSEPPE MARCUCCI, DIPENDENTE DEL C.R. PROROGA COMANDO IN USCITA PRESSO L'ASSETTORE ALLA PIANIFICAZIONE DEL TERRITORIO, BR OF. FRANCO ROSSI, A DECORRERE DAL 26/10/2016 AL 27/10/2017.		31.156,42		31.156,42
		12.175/2017				
		13/04/2017 E 13/04/2017				
2017	644	COMANDO DEL SIG. NICOLA GARGANO, DIPEND. D ELC.R. PRESSO LA STRUTTURA ASSIMILATA ALLA STRUTTURA AUSILIARIA DEL DIPARTIMENTO TUTELA DELLA SALUTE E POLITICHE SANITARIE " SUPPORTOFUNZIONI AMMINISTRATIVE IN MATERIA		24.332,78		24.332,78
		12.177/2017				
		13/04/2017 E 13/04/2017				
2017	1697	D.SSA BLANCATO PAOLA, DIPENDENTE DEL C.R. DELLA CALABRIA. PROROGA COMANDO PRESSO A SP DI MESSINA PER MESI SET, DAL 01.08.2017 AL 31.01.2018.		12.977,53		12.977,53
		12.427/2017				
		19/09/2017 E 19/09/2017				
2017	2035	PROROGA COMANDO IN USCITA SIG. GIUSEPPE MARCUCCI, DIPENDENTE DEL C.R. DELLA CALABRIA PRESSO L'ASSESSORE ALLA PIANIFICAZIONE DEL TERRITORIO PROF. FRANCO ROSSI A DECORRERE DAL 28/10/2017 AL 27/10/2018		5.459,60		5.459,60
		12.510/2017				
		02/11/2017 E 02/11/2017				
		TOTALE ANNO COMPETENZA 2017		100.201,28		100.201,28
2018	48	COMANDO DEL SIG. NICOLA GARGANO, DIPEND. D ELC.R. PRESSO LA STRUTTURA ASSIMILATA ALLA STRUTTURA AUSILIARIA DEL DIPARTIMENTO TUTELA DELLA SALUTE E POLITICHE SANITARIE " SUPPORTOFUNZIONI AMMINISTRATIVE IN MATERIA		6.823,64		6.823,64
		12.177/2017				
		13/04/2017 E 13/04/2017				
2018	60	D.SSA BLANCATO PAOLA, DIPENDENTE DEL C.R. DELLA CALABRIA. PROROGA COMANDO PRESSO A SP DI MESSINA PER MESI SET, DAL 01.08.2017 AL 31.01.2018.		2.598,07		2.598,07
		12.427/2017				
		19/09/2017 E 19/09/2017				
2018	62	PROROGA COMANDO IN USCITA SIG. GIUSEPPE		25.696,82		25.696,82



ESERCIZIO 2019
RIFILLOGO RESIDUI ATTIVI

CONSIGLIO REGION. CALABRIA

P.D.C. CAPITOLO	ANNO	ACC. DESCRIZIONE PROVVEDIMENTO	C.FN. CDR V.EC.	ASSESTATO	REVERSALI	RESIDUO
2018	247	MANUCCI, DIPENDENTE DEL C.R. DELLA CALA BRIA PRESSO L'ASSESSORE ALLA PIANIFICAZIONE DEL TERRITORIO PROF. FRANCO ROSSI A DECO BREVE DAL 28/10/2017 AL 27/10/2018 02/11/2017 E 02/11/2017 2018 247 D.SSA BLANCATO PAOLA DIPENDENTE DEL C.R. DELLA CALABRIA. PROROGA CONANDO PRESSO L'A.S.P. DI MESSINA PER MESI SEI, DAL 01.02.2018 AL 31.07.2018. 12 48/2018 08/02/2018 E 08/02/2018 2018 751 SIG. CALAFIORE SAVERIO, DIPENDENTE DEL CONSIGLIO REGIONALE DELLA CALABRIA. PRES A D'IRTO CONANDO PRESSO LA GIUNTA REGION ALE DELLA REGIONE CALABRIA DAL 16.02.201 8 AL 17.05.2018. 12 190/2018 20/04/2018 E 20/04/2018 2018 1005 CALAFIORE SAVERIO DIP. C.R. PRESSO ATTO PROROGA CONANDO PRESSO G.R. DIPARTIMENTO INFRASTRUTTURALE DAL 18.05.2018 AL 17.08. 2019. 12 265/2018 30/05/2018 E 30/05/2018 TOTALE ANNO COMPETENZA 2018 TOTALE CAPITOLO 2022/22/0		5.437,85		5.437,85
3 1 203	2025/25/0	ART.29 - RECUPERI SU RETRIBUZIONI E INDENNITA. 2018 2304 SIG.MATR.3097 - SOSPENSIONE DELL'ASSEGNO VITALIZIO AI SENSI DEGLI ARTT.28 E 29 DE L CODICE PENALE. 12 627/2018 28/11/2018 E 28/11/2018 TOTALE ANNO COMPETENZA 2018 TOTALE CAPITOLO 2029/29/0	99999 99999 99999	13.863,95		13.863,95
3 19999	2030/30/0	ART. 30 - INTROITI DIVERSI ED ENTRATE EVENTUALI. 2011 1708 AZIONE DI REGRESSO AI SENSI ART. 1299 CC SENTENZA TAR 286/11 GANGEMI G. C/C.R. 12 704/2011 12/09/2011 E 12/09/2011 31 251/2011 29/07/2011 E 29/07/2011 2011 1709 AZIONE DI REGRESSO AI SENSI ART.1299 CC	99999 99999 99999	518,96		518,96
				2.093,04		2.093,04



ESERCIZIO 2019
RIEPILOGO RESIDUI ATTIVI

CONSIGLIO REGION. CALABRIA

P.D.C. CAPITOLO	ANNO ACC. DESCRIZIONE PROVVEDIMENTO	C.AN. CDR V.EC.	ASSESTATO	REVERSALI	RESIDUO
	SENTENZA TAR CALABRI A SANDO TERESA C/C.				
	R.				
	12 703/2011				
	12/09/2011 E 12/09/2011				
	31 249/2011				
	29/07/2011 E 29/07/2011				
2011	1710 AZIONE DI REGRESSO AI SENSI ART. 1299 CC SENTENZA TAR CALABRIA LOPES A. C/ C.R.		2.740,73		2.740,73
	12 702/2011				
	12/09/2011 E 12/09/2011				
	31 248/2011				
	29/07/2011 E 29/07/2011				
2011	1711 AZIONE DI REGRESSO AI SENSI ART. 1299 CC SENTENZA TAR CALABRIA SEZ. RC.		2.527,54		2.527,54
	12 701/2011				
	12/09/2011 E 12/09/2011				
	31 247/2011				
	29/07/2011 E 29/07/2011				
2011	1793 MANFREDI G. - RECUPERO COSTI CANNONI FIM 3^ BIMESTRE 2011.		4.859,47		4.859,47
	12 713/2011				
	14/09/2011 E 14/09/2011				
	41 283/2011				
	31/08/2011 E 31/08/2011				
2011	1868 MANFREDI G. - RECUPERO INDENNITA DI FUNZIO NEAGOSTO 2011.		1.281,63		1.281,63
	12 729/2011				
	22/09/2011 E 22/09/2011				
	41 289/2011				
	07/09/2011 E 07/09/2011				
2011	1869 PIZARO R. RECUPERO INDENNITA DI FUNZIONE MESE DI AGOSTO 2011		1.281,63		1.281,63
	12 725/2011				
	22/09/2011 E 22/09/2011				
	41 289/2011				
	07/09/2011 E 07/09/2011				
	TOTALE ANNO COMPETENZA 2011		15.303,00		15.303,00
2013	1243 PIGNORAMENTO GIRIMONTE A. RIMBORSO SPESE DICHIARAZIONE DI TERZO.		50,00		50,00
	12 447/2013				
	14/06/2013 E 14/06/2013				
	41 181/2013				
	29/05/2013 E 29/05/2013				
	TOTALE ANNO COMPETENZA 2013		50,00		50,00
2017	791 CARMELO PALMARÀ - SENTENZA N. 2097/11 DEL TRIBUNALE DI REGGIO CALABRIA - SEZ. LAVO RO - RECUPERO SPESE DI GIUDIZIO		100,00	50,00	50,00
	12 240/2017				
	15/05/2017 E 15/05/2017				



CONSIGLIO REGION. CALABRIA
ESERCIZIO 2019
RIPILOGO RESIDUI ATTIVI

P.D.C. CAPITOLO	ANNO ACC.	DESCRIZIONE PROVVEDIMENTO	C.A.N. CDR V.E.C.	ASSESTATO	REVERSALI	RESIDUO
		TOTALE ANNO COMPETENZA 2017		100,00	50,00	50,00
2018	2424	ACERTAMENTO RECUPERO SOMME RELATIVE A PRE MIASICURATIVI AGENZIE GENERALI INA ASSITA LIA 12 739/2018 28/12/2018 E 28/12/2018 TOTALE ANNO COMPETENZA 2018		1.036,00		1.036,00
		TOTALE CAPITOLO 2030/30/0		16.489,00	50,00	16.439,00
		TOTALE TITOLO 3		1.893.053,07	50,00	1.893.003,07
9 19999	2031/31/0	ART. 31 - ACCANTONAMENTO FONDI SU DISPOSIZIONE AUTORITA GIUDIZIARIA. 99999 99999	99999 99999 99999			
2015	1	TOLEDA ALFREDO - TRATTENUTA 1/5 STIPENDIO PIGNORAMENTO AZZIN MATURO 12 717/2011 21/09/2011 E 21/09/2011 41 262/2011 02/08/2011 E 02/08/2011		56,92		56,92
2015	19	MANDALARI PASQUALE. ATTO DI PIGNORAMENTO T.R.C. SPA 12 366/2014 17/07/2014 E 17/07/2014 12 199/2014 03/04/2014 E 03/04/2014 TOTALE ANNO COMPETENZA 2015		2.840,15		2.840,15
2016	16	MANDALARI PASQUALE. ATTO DI PIGNORAMENTO T.R.C. SPA 12 366/2014 17/07/2014 E 17/07/2014 TOTALE ANNO COMPETENZA 2016		2.897,07		2.897,07
2018	5	PIGNORAMENTO SOCIETA PER LA GESTIONE DI ATTIVITA S.G.A. SPA CONTRO SCIGLIANO G.-ROMANO M. 12 374/2013 21/05/2013 E 21/05/2013 12 248/2013 10/04/2013 E 10/04/2013		2.475,54		2.475,54
2018	10	ROSITO G. PROCED. ESECUTIVA PRESSO N. 4552 DEL 2008. AVV. PIETRO ROMEO. 12 127/2014 13/03/2014 E 13/03/2014 12 127/2014		249,96		249,96
2018	249	DIPENDENTE DI RUOLO MAIR. 29 - ATTO DI PIGNORAMENTO AVV. SIMONA CARIATI		412,98		412,98



CONSIGLIO REGION. CALABRIA
ESERCIZIO 2019
RIEPILOGO RESIDUI ATTIVI

P.D.C. CAPITOLO	ANNO	ACC. DESCRIZIONE PROVEDIMENTO	C.AN. CDR V.EC.	ASSESTATO	REVERSALI	RESIDUO
	2018	12 52/2018 08/02/2018 E 08/02/2018 ATTI DI PIGNORIMENTO PRESSO TERZI - GUALIGNONE VALENTINA C/2B COSTRUZIONI (DEBITORE ESECUTATO) E SIG. YESCO PAPARA ZZO C/2B COSTRUZIONI SRL (DEBITORE ESECUTATO). REVOCÀ DETERMINAZIONE R 12 621/2019 18/11/2019 E 18/11/2019 12 495/2018 18/09/2018 E 18/09/2018 TOTALE ANNO COMPETENZA 2018		5.084,10		5.084,10
		TOTALE CAPITOLO 2031/31/0		7.023,03		7.023,03
		TOTALE TITOLO 9		12.395,64		12.395,64



CONSIGLIO REGION. CALABRIA
ESERCIZIO 2019
RIEPILOGO RESIDUI ATTIVI

RIEPILOGO TOTALI PER ANNO	TITOLO 1	TITOLO 2	TITOLO 3	TITOLO 4	TITOLO 5	TITOLO 6	TITOLO 7	TITOLO 9	TOTALE
2011			15.303,00						15.303,00
2013			50,00						50,00
2015			1.617.098,97					2.897,07	1.619.996,04
2016		2.951.320,00	82.218,71					2.475,54	3.036.014,25
2017			100.251,28						100.251,28
2019		2.948,65	78.081,11					7.023,03	88.052,79
		2.954.268,65	1.893.003,07					12.395,64	4.859.667,36

Il Responsabile del Procedimento
Dott. Andrea Itrace

Il Dirigente del Settore
Bilancio e Ragioneria
Avv. Maurizio Desando Praticò

ALLEGATO 22)

PAG.

CONSIGLIO REGIONALE DELLA CALABRIA
ESERCIZIO 2019
RIEPILOGO RESIDUI PASSIVI

PARAMETRI:
SETTORI TUTTI
DIVISIONI TUTTE
UFFICI TUTTI
COMPETENZA DAL 1900 AL 2018
CAPITOLI TUTTI
TITOLI TUTTI
FUNZIONI TUTTI
SERVIZI TUTTI
INTERVENTI TUTTI
IMP. COMPLET. PAG. IN ESERCIZIO N





ESERCIZIO 2019
RIEPILOGO RESIDUI PASSIVI

CONSIGLIO REGION. CALABRIA

P.D.C. CAPITOLO	ANNO	IMP.	DESCRIZIONE PROVVEDIMENTO	C.AN. CDR V.EC.	ASSESTATO	MANDATI	RESIDUO
1 1 1 41120/120/			ART. 120 - SPESE PER IL TRATTAMENTO FISSO DEL PERSONALE A TEMPO INDETERMINATO ADEBITO ALLA S.A. DEL CONSIGLIO REGIONALE. 99999	99999			
2015	434	ASSEGNI FISSI, INDENNITA E CONTRIBUTIVI PERSONALE STRUTTURE AMM. INISTRATIVE.	126.957,15		126.957,15		126.957,15
2015	435	SOMME DIRETTORE GENERALE.	69.078,77		69.078,77		69.078,77
2015	436	CAMPOLDO GIOVANNI - RIMBORSO EMOLUMENTI	32.315,00		32.315,00		32.315,00
2015	437	SURACI FELICETTA-RIMBORSO EMOLUMENTI	20.622,43		20.622,43		20.622,43
2015	438	LOMBARDO CATERINA-RIMBORSO COMANDO	37.155,41		37.155,41		37.155,41
2015	439	MALLIARCI ANTONINO-RIMBORSO COMANDO	43.115,76		43.115,76		43.115,76
2015	440	GIUNTA IRMA-RIMBORSO COMANDO	31.083,82		31.083,82		31.083,82
2015	441	VERSACE GREGORIO-RIMBORSO COMANDO	44.283,93		44.283,93		44.283,93
2015	442	ROMEO CATERINA-RIMBORSO COMANDO	42.855,58		42.855,58		42.855,58
2015	443	FRANCO GIOVANNI-RIMBORSO COMANDO	32.220,23		32.220,23		32.220,23
2015	444	LARDESSA CARMELO. RIMBORSOCOMANDO	44.878,80		44.878,80		44.878,80



CONSIGLIO REGION. CALABRIA ESERCIZIO 2019
RIEPILOGO RESIDUI PASSIVI

P.D.C. CAPITOLO ANNO IMP. DESCRIZIONE PROVVEDIMENTO	C.AN. CDR V.EC.	ASSESTATO	MANDATI	RESIDUO
1 1 1 1 41123/123/				
13/01/2009 E 13/01/2009				
12 623/2009				
14/10/2009 E 14/10/2009				
TOTALE ANNO COMPETENZA 2015		524.566,88		524.566,88
TOTALE CAPITOLO 41120/120/0		524.566,88		524.566,88
ART. 123 - TRATTAMENTO ACCESSORIO PERSONALE DIRIGENZIALE DEL CONSIGLIO REGIONALE.	99999			
2016 442 FONDO PER LA CONTRATTAZIONE INTEGRATIVA AREA DIRIGENZA ANNO 2015.	99999			
12 109/2017		19.382,03		19.382,03
03/03/2017 E 03/03/2017				
RG 449/2015				
18/05/2015 E 18/05/2015				
TOTALE ANNO COMPETENZA 2016		19.382,03		19.382,03
2017 1393 DIRIGENTI DEL CONSIGLIO REGIONALE DELLA CALABRIA - LIQUIDAZIONE RETRIBUZIONE DI RISULTATO ANNO 2016				
12 455/2017		161.050,30		161.050,30
28/09/2017 E 28/09/2017				
TOTALE ANNO COMPETENZA 2017		161.050,30		161.050,30
2018 960 DIRIGENTI DEL CONSIGLIO REGIONALE DELLA CALABRIA - LIQUIDAZIONE RETRIBUZIONE DI RISULTATO ANNO 2017				
12 289/2018		16.105,03		16.105,03
07/06/2018 E 07/06/2018				
12 424/2017				
11/09/2017 E 11/09/2017				
TOTALE ANNO COMPETENZA 2018		16.105,03		16.105,03
TOTALE CAPITOLO 41123/123/0		196.537,36		196.537,36
1 1 1 1 41750/750/				
ART. 750 - TRATTAMENTO ACCESSORIO DEL PERSONALE DIRIGENZIALE DEL C.R. (PROGRAMMA 1)	99999			
2018 961 DIRIGENTI DEL CONSIGLIO REGIONALE DELLA CALABRIA - LIQUIDAZIONE RETRIBUZIONE DI RISULTATO ANNO 2017	99999			
12 289/2018				
07/06/2018 E 07/06/2018				
12 424/2017		80.525,15		80.525,15



CONSIGLIO REGION. CALABRIA
ESERCIZIO 2019
RIEPILOGO RESIDUI PASSIVI

F.D.C.	CAPITOLO	ANNO	IMP.	DESCRIZIONE PROVVEDIMENTO	C.AN. CDR V.EC.	ASSESTATO	MANDATI	RESIDUO
1	3	1	52310/310/	ART. 310 - SPESE PER ACQUISTO DI GIORNALI, RIVISTE, ABBONAMENTI. (UFFICIO STAMPA)	99999 99999 99999			
2015	221			LIQUIDAZIONE FATTURE ABBONAMENTI PER IL POLO CULTURALE MATTIA FRETI.		250,00		250,00
				12 245/2015				
				01/04/2015 E 01/04/2015				
				32 1/2015				
2015	1269			RINNOVO ABBONAMENTO A N. 1 COPIA "IL MULINO".		65,00		65,00
				12 748/2015				
				30/10/2015 E 30/10/2015				
2015	1568			DEFINIZIONE PROCEDIMENTO FORNITURA DEI SERVIZI DELLE AGENZIE DI STAMPA PER L'ESERCIZIO 2015		10.076,99		10.076,99
				11 78/2015				
				28/12/2015 E				
				TOTALE ANNO COMPETENZA 2015		10.391,99		10.391,99
2016	443			RINNOVO ABBONAMENTI A TESTATE GIORNALISTICHE ON LINE PER IL POLO CULTURALE MATTIA FRETI		197,00		197,00
				12 24/2016				
				07/01/2016 E 07/01/2016				
				TOTALE ANNO COMPETENZA 2016		197,00		197,00
2017	447			ATTUAZIONE PIANO DELLA COMUNICAZIONE. IMPEGNO DI SPESA PER L'ANNO 2017 PER ACQUISTO QUOTIDIANI, PERIODICI E ABBONAMENTI ONLINE.		199,99		199,99
				12 343/2017				
				17/07/2017 E 17/07/2017				
2017	594			ATTUAZIONE PIANO DELLA COMUNICAZIONE 2016-2019 SOTTOSERIZIONE PIANO DELL'INFORMAZIONE ISTITUZIONALE (PAR. 3.2.4 AGENZIE DI STAMPA) - APPROVAZIONE AVVISO ESPLORATIVO - SECONDO		21.250,00		21.250,00
				12 2/2017				
				04/01/2017 E 04/01/2017				
				TOTALE ANNO COMPETENZA 2017		21.449,99		21.449,99
				TOTALE CAPITOLO		32.038,98		32.038,98
				52310/310/0				

F.D.C. CAPITOLO ANNO IMP. DESCRIZIONE PROVVEDIMENTO	C.P.A. CDR V.EC.	ASSESTATO	MANDATI	RESIDUO
1 3 2 52320/320/	99999			
ART. 320 - SPESE PER ACQUISTO LIBRI, RIVISTE E MATERIALE PER MEDIATECA (POLO CULTURALE)	99999			
2017 1518 ACQUISIZIONE EX ART. 36 COMMA 2, LETT. A D. LGS. 50/2016 E SS.MM.II. DI MANUALE A BANCHE DATI ED ABBONAMENTO ANNUALE A BANCHE DATI ON LINE IN AMBITO GIURIDICO-ECONOMICO	99999	2.009,80		2.009,80
12 501/2017				
25/10/2017 E 25/10/2017				
2017 1816 ACQUISIZIONE MEDIANTE AFFIDAMENTO DIRETTO, EX ART. 36, COMMA 2, LETT. A) D. LGS. 50/2016 E SS.MM.II. DI TESTI E MATERIALI SPECIALISTICI PER IL POLO CULTURALE 'MATTIA PRETI'		531,30		531,30
29/12/2017 E 29/12/2017				
12 674/2017				
TOTALE ANNO COMPETENZA 2017		2.541,10		2.541,10
2018 1576 ACQUISIZIONE, MEDIANTE PROCEDURA DI AFFIDAMENTO DIRETTO EX ART.36, COMMA 2 LETT. A) D. LGS. 50/2016 E SS.MM.II, DI MANUALE DI GIURIDICO-ECONOMICO		107,00		107,00
12 517/2018				
01/10/2018 E 01/10/2018				
2018 1980 ATTUAZIONE PIANO DELLA COMUNICAZIONE 2016-2018 - SOTTOSERIE "EVENTI CULTURALI" - ACQUISIZIONE RIVISTE SPECIALISTICHE, BANCHE DATI, VOLUMI GIURIDICI E MULTIDISCIPLINARI EX ART.36		10.245,83	10.118,56	127,27
12 680/2018				
18/12/2018 E 18/12/2018				
TOTALE ANNO COMPETENZA 2018		18.352,83	10.118,56	234,27
TOTALE CREDITO 52320/320/0		20.893,93	10.118,56	2.775,37
1 3 2 42280/280/	99999			
ART. 280 - RIMBORSO SPESE AUTISTE ASSEGNATE ALLE STRUTTURE SPECIALI (PERSONALE ESTERNO)	99999			
2018 657 AUTISTI: RIMBORSO SPESE MESI DI DICEMBRE 2017, GENNAIO E FEBBRAIO 2018		300,00		300,00
12 155/2018				
06/04/2018 E 06/04/2018				
TOTALE ANNO COMPETENZA 2018		300,00		300,00






P.D.C.	CAPITOLO	ANNO	IMP. DESCRIZIONE PROVVEDIMENTO	C.AK. CDR V.EC.	ASSESTATO	MANDATI	RESIDUI
	TOTALE CAPITOLO		42280/284/0		300,00		300,00
1 3 2	42284/284/		ART. 284 - RIMBORSO FORFETTARIO PER IL TRATTAMENTO MENSA AUTISTI ASSEGNATI ALLE S.S. (PERSONALE ESTERNO)	99999 99999 99999			
2018	658		658 AUTISTI: RIMBORSO FORFETTARIO TRATTAMENTO MENSA MESI DI DICEMBRE 2017, GENNAIO E FEBBRAIO 2018. 12 156/2018 06/04/2018 E 06/04/2018 TOTALE ANNO COMPETENZA 2018		737,75		737,75
	TOTALE CAPITOLO		42284/284/0		737,75		737,75
1 3 2	52370/370/		ART. 370 - SPESE PER INSERZIONI PUBBLICITARIE SU QUOTIDIANI, RIVISTE E PUBBLICITA' ISTITUZIONALE.	99999 99999			
2011	1709		SPESE INSERZIONI PUBBLICITARIE2011. 12 917/2011 30/12/2011 E 30/12/2011 12 917/2011 30/12/2011 E 30/12/2011 TOTALE ANNO COMPETENZA 2011		508,20		508,20
2012	1363		SEPE PUBBLICAZIONE AVVISO NOMINE DI COMPETENZA C.R. DELIBER. A.U.P. N.59/2012. 12 709/2012 06/12/2012 E 06/12/2012 32 18/2012 26/11/2012 E 26/11/2012 TOTALE ANNO COMPETENZA 2012		508,20		508,20
	TOTALE ANNO COMPETENZA 2012				1.028,50		1.028,50
2014	639		PUBBLICAZIONE E IRRADIAZIONEAVVISO PUBBLICO DELIBER. U.P. N. 12 DEL 25.02.2014 12 350/2014 08/07/2014 E 08/07/2014 32 15/2014 18/06/2014 E 18/06/2014 TOTALE ANNO COMPETENZA 2014		356,24		356,24
2015	1583		PUBBLICAZIONE BANNER PPUBBLICITARI SU TESTATE GIORNALISTICHE PER APERTURA PALMARUM AI CITTADINI		356,24		356,24
	TOTALE ANNO COMPETENZA 2015				1.088,00		1.088,00




CONSIGLIO REGION. CALABRIA
ESERCIZIO 2019
RIEPILOGO RESIDUI PASSIVI

P.D.C.	CAPITOLO	ANNO	IMP.	DESCRIZIONE PROVVEDIMENTO	C. AN. CDR V. BC.	ASSESTATO	MANDATI	RESIDUI
			12 44/2016					
			13/01/2016					
			TOTALE ANNO COMPETENZA 2015			1.088,00		1.088,00
2016	1259			ATTUAZIONE PIANO DELLA COMUNICAZIONE PROVATO CON DELIBERAZIONE DELL'UFFICIO DI PRESIDENZA N. 37 DEL 22 SETTEMBRE 2016 - SOTTOSEZIONE "PIANO DELLE INSERZIONI EDITORIALI" (PAR. 4.1) - PRIMO		4.977,07		4.977,07
			12 521/2016					
			07/12/2016					
			TOTALE ANNO COMPETENZA 2016			4.977,07		4.977,07
2017	1780			ATTUAZIONE PIANO DELLA COMUNICAZIONE 2016-2018 , APPROVATO CON DELIBERAZIONE DELL'UFFICIO DI PRESIDENZA N. 37 DEL 22/09/20196 - SOTTOSEZIONE "PIANO ANNUALE DELLE INSERZIONI ISTITUZIONALI".		707,60		707,60
			12 618/2017					
			22/12/2017					
			TOTALE ANNO COMPETENZA 2017			707,60		707,60
			TOTALE CAPITOLO	52370/370/0		8.665,61		8.665,61
1	3	2	52372/372/	ART. 372 - SPESE PER COMUNICAZIONE ISTITUZIONALE	99999 99999 99999			
2018	810			ATTUAZIONE PIANO DELLA COMUNICAZIONE 2016-2018 SOTTOSEZIONE PIANO DELL'INFORMAZIONE ISTITUZIONALE - AFFIDAMENTO SERVIZI INFORMATIVI DELLE AGENZIE DI STAMPA.		35.000,00		35.000,00
			12 2/2017					
			04/01/2017					
2018	1273			PIANO DELLA COMUNICAZIONE 2016-2018- SOTTOSEZIONE 'COMUNICAZIONE ISTITUZIONALE' PARTECIPAZIONE ALLE SPESE DI TRASPORTO SOSTENUTE DALLE SCUOLE CALABRESI PER VISITE GUIDATE PRESSO LA SEDE DEL		304,16		304,16
			12 394/2018					
			30/07/2018					
			TOTALE ANNO COMPETENZA 2018			35.304,16		35.304,16
			TOTALE CAPITOLO	52372/372/0		35.304,16		35.304,16



CONSIGLIO REGION. CALABRIA ESERCIZIO 2019
RIEPILOGO RESIDUI PASSIVI

P.D.C.	CAPITOLO	ANNO	IMP.	DESCRIZIONE PROVVEDIMENTO	C.AM. CDR V.EC.	ASSESTATO	MANDATI	RESIDUI
1 3 2 2	52373/373/			ART. 373 - SPESE PER INFORMAZIONE ISTITUZIONALE	99999 99999 99999			
2017	1078			PIANO DELLA COMUNICAZIONE 2016-2018- SOTTOSEZ. COMUNICAZ. ISTITUZ. SPESE TRASPORTO SCUOLE CALABRESI PER VISITE GUIDATE SEDE CONSIGLIO REGIONALE.		1.082,48		1.082,48
				12 366/2017				
				21/07/2017 E 21/07/2017		1.082,48		1.082,48
				TOTALE ANNO COMPETENZA 2017		1.082,48		1.082,48
				TOTALE CAPITOLO 52373/373/0				
1 3 2 2	52374/374/			ART. 374 - SPESE PER INSERZIONI ISTITUZIONALI	99999 99999 99999			
2018	1384			ATTUAZIONE PIANO DELLA COMUNICAZIONE DEL CONSIGLIO REGIONALE 2016-2018		9.040,20	7.417,60	1.622,60
				SOTTOSEZIONE PIANO DELLE INSERZIONI EDITORIALI (PAR. 4.1) PUBBLICITA' ISTITUZIONALE.				
				12 420/2018				
				08/08/2018 E 08/08/2018		9.040,20	7.417,60	1.622,60
				TOTALE ANNO COMPETENZA 2018		9.040,20	7.417,60	1.622,60
				TOTALE CAPITOLO 52374/374/0				
1 3 2 2	62491/491/			ART. 491 - SPESE PER MANIFESTAZIONI, CONVEGNI E PROTOCOLLI, COMPRESI QUELLI PER LA DIFFUSIONE DELLA LEGALITA'	99999 99999 99999			
2017	286			PARTICIPAZIONE DEL CONSIGLIO REGIONALE ALLE MANIFESTAZIONI ED ALLE INIZIATIVE PROMOSSE DAL CIRCOLO CULTURALE REGIONALE JULII PER L'ANNO 2017.		7.000,00		7.000,00
				11 7/2017				
				27/01/2017 E				
				TOTALE ANNO COMPETENZA 2017		7.000,00		7.000,00
2018	2023			FRESA D'ATTO DEL PROGRAMMA DI ATTIVITA' DELL'OSSERVATORIO REGIONALE SULLA VIOLENZA DI GENERE PER IL BIENNIO 2018/2019 - ATTO DI INDIRIZZO PER LA REALIZZAZIONE DEGLI EVENTI PROGRAMMATI PER IL SECONDO SEMESTRE		3.643,84	3.096,36	547,48
				12 730/2018				
				28/12/2018 E 28/12/2018				



CONSIGLIO REGIONALE CALABRIA
ESERCIZIO 2019
RIEPILOGO RESIDUI PASSIVI

P.D.C. CAPITOLO ANNO IMP. DESCRIZIONE PROVVEDIMENTO	C.AN. CDR V.EC.	ASSESTATO	MANDATI	RESIDUO
TOTALE ANNO COMPETENZA 2018				
TOTALE CAPITOLO 62491/491/0				
1 3 2 62493/493/		3.643,84	3.096,36	547,48
ART. 493 - ALTRE SPESE PER EVENTI SPECIALI 99999 (MOSTRE, RELAZIONI PUBBLICHE) E PUBBLICITA' 99999 ISTITUZIONALE. 99999				
2016 456		19.880,00		19.880,00
SCIENTIFICO PER VERIFICARE E VALUTARE LE OPERE INEDITE DELLO SCRITTORE CALABRESE SAVERIO STRATI. 11 63/2015 26/11/2015 E				
TOTALE ANNO COMPETENZA 2016				
TOTALE CAPITOLO 62493/493/0				
1 3 2 62494/494/		19.880,00	19.880,00	19.880,00
ART. 494 - SPESE PER MANIFESTAZIONI, CONVEGNI, PROTOCOLLI PER LA DIFFUSIONE DELLA CULTURA DELLA LEGALITA'. 99999 CONCESSIONE PATROCINIO E CONTRIBUTI 09 60/2014 07/08/2014 E 07/08/2014				
2015 615		3.000,00	3.000,00	3.000,00
TOTALE ANNO COMPETENZA 2015				
2018 2024		4.787,39	3.567,39	1.220,00
SEMINARIO SAPERI CONTRO LE MAFFE LA CALABRIA DELL'ANTINDRAGHETA GIORNATA DI STUDIO SUI FENOMENI NAUFGI E LA L.R. N.9/2018. 12 729/2018 28/12/2018 E 28/12/2018				
TOTALE ANNO COMPETENZA 2018				
TOTALE CAPITOLO 62494/494/0				
1 3 2 62495/495/		4.787,39	3.567,39	1.220,00
ART. 495 - SPESE PER ATTIVITA' E/O EVENTI DI SOSTEGNO ALLE POLITICHE SOCIALI. 99999				
2015 616		5.000,00		5.000,00
CONTRIBUTO MANIFESTAZIONE DECENNALE SCOMPARSA DON SERAFINO FALVO. 09 18/2012 27/02/2012 E 27/02/2012				
2015 617		10.000,00		10.000,00
CONTRIBUTO PER LA REALIZZAZIONE DI UNA SCENEGGIATURA SU SAN FRANCESCO DA PAOLA. 09 18/2013				



P.D.C.	CAPITOLO	ANNO	IMP.	DESCRIZIONE PROVVEDIMENTO	C.AN. COR V.EC.	ASSESTATO	MANDATI	RESIDUO
2015	618			28/03/2013 E 28/03/2013 CONTRIBUTO PER INTERVENTO SUPALAZZETTO DELLO SPORT MARCO GIULIANO - COMUNE DI SAN PIERRE O A MALDA (CZ 09 17/2014 25/02/2014 E 25/02/2014 12 9/2014 07/01/2014 E 07/01/2014 2015 620 CONCESSIONE PATROCINIO E CONTRIBUTI. 09 60/2014 07/08/2014 E 07/08/2014 TOTALE ANNO COMPETENZA 2015		20.000,00		20.000,00
2016	395			CONTRIBUTO PER IL SOSTEGNO DINIZIATIVE NEL CAMPO SANITARIO E CULTURALE. 09 54/2014 08/07/2014 E 08/07/2014 TOTALE ANNO COMPETENZA 2016 TOTALE CAPITOLO 62495/495/0		41.200,00 3.663,60 3.663,60 44.863,60		6.200,00 41.200,00 3.663,60 44.863,60
2018	1766			ART. 311 - SPESE PER ACCESSO A BANCHE DATI 99999 E PUBBLICAZIONI ON LINE (PDLO CULTURALE - SECRETARIATO) 2018 1766 ACQUISIZIONE, MEDIANTE PROCEDURA DI AFFIDAMENTO DIRETTO EX ART.36, COMMA 2, LETT.A) D.LGS. 50/2016 E SS.MM.II. A MEZZO DI TRATTATIVA DIRETTA SUL MEPA, DI RIVISTE SPECIALISTICHE IN RMBITO 12 607/2018 08/11/2018 E 08/11/2018 2016-2018-SOTTOSEZIONE "EVENTI CULTURALI"-ACQUISIZIONE RIVISTE SPECIALISTICHE,BANCHE DATI, VOLUMI GIURIDICI E MULTIDISCIPLINARI EX ART.36 12 680/2018 18/12/2018 E 18/12/2018 TOTALE ANNO COMPETENZA 2018 TOTALE CAPITOLO 52311/311/0		1.830,00 19.857,20 21.687,20 21.687,20	780,00	1.050,00 10.933,40 11.983,40 11.983,40
2018	1981			ART. 521 - SPESE PER UTENZE MONITORAGGIO DA E PER POSTAZIONI REMOTE - SPESE VARIE ANNI PRECEDENTI - (SPESE FINANZIATE	99999 99999 99999	9.703,80 9.703,80		9.703,80 9.703,80



CONSIGLIO REGION. CALABRIA
ESERCIZIO 2019
RIEPILOGO RESIDUI PASSIVI

P.D.C.	CAPITOLO	ANNO	IMP.	DESCRIZIONE PROVVEDIMENTO	C.AN. CDR V. BC.	ASSESTATO	MANDATI	RESIDUO
2017	1777			DALL'RG.COM) LIQUIDAZIONE FATTURA N. 11/8 DEL 07.12.2017 12 616/2017 22/12/2017 E 22/12/2017 TOTALE ANNO COMPETENZA 2017		6.050,00		6.050,00
				TOTALE CAPITOLO	92521/521/0	6.050,00		6.050,00
1 3 2 9	53400/400/			ART. 400 - SPESE PER MANUTENZIONE ORDINARIA E GESTIONE IMMOBILI DEL CONSIGLIO REGIONALE	99999 99999 99999			
2018	130			PROGR. TECNICA DEL SERVIZIO PRINCIPALE E SUPPLEMENTIVO DI ENERGIA, CONDOZIONE, GESTIONE E MANUTENZIONE DEGLI IMPIANTI TECNOLOGICI NELLA SEDE DEL C.R. ED ANNESSO AUDITORIUM DAL 1.01.2018 AL 31.12.2018 12 655/2017 28/12/2017 E 28/12/2017 TOTALE ANNO COMPETENZA 2018		59.994,61	58.455,31	1.539,30
				TOTALE CAPITOLO	53400/400/0	59.994,61	58.455,31	1.539,30
1 3 2 9	53401/401/			ART. 401 - SPESE PER MANUTENZIONE ORDINARIA E GESTIONE DI IMPIANTI E MACCHINARI DEL CONSIGLIO REGIONALE.	99999 99999 99999			
2015	1570			PROCEDURA APERTA PER L'APPALTO DEI LAVORI DI ADEGUAMENTO ALLA NORMATIVA DI PREVENZIONE INCENDI DEI LOCALI DEPOSITO BIBLIOTECA-ARCHIVIO UBICATI AL PRIMO SEMINTERRATO DEI CORPI AL-43 DELLA SEDE 12 148/2016 31/03/2016 E 31/03/2016 TOTALE ANNO COMPETENZA 2015		37.875,41		37.875,41
				TOTALE CAPITOLO	53401/401/0	37.875,41		37.875,41
2018	131			PROGR. TECNICA DEL SERVIZIO PRINCIPALE E SUPPLEMENTIVO DI ENERGIA, CONDOZIONE, GESTIONE E MANUTENZIONE DEGLI IMPIANTI TECNOLOGICI NELLA SEDE DEL C.R. ED ANNESSO AUDITORIUM DAL 1.01.2018 AL 31.12.2018 12 655/2017 28/12/2017 E 28/12/2017 TOTALE ANNO COMPETENZA 2018		204.113,66	203.402,18	711,48
				TOTALE CAPITOLO	53401/401/0	241.989,07	203.402,18	38.586,89



CONSIGLIO REGION. CALABRIA
ESERCIZIO 2019
RIEPILOGO RESIDUI PASSIVI

P.D.C.	CAPITOLO	ANNO	IMP.	DESCRIZIONE PROVVEDIMENTO	C.M. CDR V.EC.	ASSESTATO	MANDATI	RESIDUI
1 3 211	61485/485/			ART. 485 - COMPENSI INCARICHI ART. 2 D.LGS. N. 81/2008.	99999 99999 99999			
2016	72			DESIGNAZIONE RESPONSABILE DEL SERVIZIO DI PREVENZIONE E PROTEZIONE DEI RISCHI NEI LUOGHI DI LAVORO PER L'AMMINISTRAZIONE DEL CONSIGLIO REGIONALE DELLA CALABRIA 2016-2018 12 38/2016 06/01/2016 E 06/01/2016		1.155,18	535,96	619,22
2016	600			NOMINA DEL MEDICO COMPETENTE PER DUE ANNI CON DECORRENZA DAL 30.05.2016. D. LGS. N. 81/2008. 12 251/2016 30/05/2016 E 30/05/2016 TOTALE ANNO COMPETENZA 2016		790,43		790,43
2017	34			DESIGNAZIONE RESPONSABILE DEL SERVIZIO DI PREVENZIONE E PROTEZIONE DEI RISCHI NEI LUOGHI DI LAVORO PER L'AMMINISTRAZIONE DEL CONSIGLIO REGIONALE DELLA CALABRIA 2016-2018 12 38/2016 06/01/2016 E 06/01/2016		1.945,61	535,96	1.409,65
2017	74			NOMINA DEL MEDICO COMPETENTE PER ANNI DUE CON DECORRENZA DAL 30.05.2016. 12 251/2016 30/05/2016 E 30/05/2016 TOTALE ANNO COMPETENZA 2017		19.304,39	17.304,36	2.000,03
2018	22			DESIGNAZIONE RESPONSABILE DEL SERVIZIO DI PREVENZIONE E PROTEZIONE DEI RISCHI NEI LUOGHI DI LAVORO PER L'AMMINISTRAZIONE DEL CONSIGLIO REGIONALE DELLA CALABRIA 2016-2018 12 36/2016 06/01/2016 E 06/01/2016		219,61		219,61
2018	39			NOMINA DEL MEDICO COMPETENTE PER ANNI 2 CON DECORRENZA DAL 30.05.2016.D.LGS. N. 81/2008. 12 251/2016 30/05/2016 E 30/05/2016 TOTALE ANNO COMPETENZA 2018		19.524,00	17.304,36	2.219,64
						28.186,00	26.185,96	2.000,04
						1.174,58		1.174,58
						29.360,58	26.185,96	3.174,62



P.D.C.	CAPITOLO	ANNO	IMP.	DESCRIZIONE PROVVEDIMENTO	C.AM. CDR V.EC.	ASSESTATO	MANDATI	RESIDUI
1 3 211	92520/520/			TOTALE CAPITOLO 61485/485/0		50.830,19	44.026,28	5.803,91
				ART. 520 - SPESE PER LA RISOLUZIONE DI CONTROVERSIE - INCARICHI ESTERNI - (SPESE ELANZIATE DALL'ACCOM)	99999 99999 99999			
2017	818			ACCORDO DI COLLAB. CON L'AMM. PROV. DI CROTONE E LE AMM. COMUNALI DI ACQUAFRESA-BADOLATO-CASTROVILLARI-CINQUEFR ONDI-LAMEZIA TERME-RENDE-RIACE-V. VALENTIA PER LA GESTIONE DI UN SERVIZIO DI 12 252/2017 23/05/2017 E 23/05/2017 TOTALE ANNO COMPETENZA 2017		6.000,00		6.000,00
				TOTALE CAPITOLO 92520/520/0		6.000,00	6.000,00	6.000,00
1 3 212	42270/270/			ART. 270 - SPESE PER TRATTAMENTO DEL PERSONALE ESTERNO ASSEGNATO PRESSO STRUTTURE SPECIALI.	99999 99999 99999			
2015	486			RIMBORSI ENTI PER COMANDI. 12 610/2008		9.620,94		9.620,94
2015	488			11/09/2008 E 11/09/2008 MASTRANGELO C. COMANDO DAL 01.09 AL 31.12.2008		13.369,41		13.369,41
2015	490			RIMBORSI ENTI PER COMANDI. 17/11/2009 E 17/11/2009 12 690/2009		233.059,21		233.059,21
2015	491			10/01/2008 E 10/01/2008 MAZZIOTTA SALVATORE-RIMBORSO EMOLUMENTI 9-5/31-8-2007- 12 328/2008		42.557,10		42.557,10
2015	492			06/04/2008 E 10/04/2008 ELASTINA GIONATA-RIMBORSO EMOLUMENTI 3-12-2007/31-8-2008. 12 331/2008		22.876,97		22.876,97
2015	493			09/04/2008 E 10/04/2008 RICCELLI IUVIGI. COMANDO DAL 19/05/2012 AL 16/05/2013. 12 400/2012		15.527,32		15.527,32
2015	494			23/07/2012 E 23/07/2012 CESARIO RAFFAELE-RIMBORSO EMOLUMENTI 1-9-2007/31-1-2008 E 1- 2- /31-8-2008. 12 376/2008 23/04/2008 E 23/04/2008		54.474,73		54.474,73



CONSIGLIO REGIONALE CALABRIA
ESERCIZIO 2019
RIEPILOGO RESIDUI PASSIVI

P.D.C. CAPIPOLO	ANNO IMP.	DESCRIZIONE PROVEDIMENTO	C.AM. CDK V.EC.	ASSESTATO	MANDANTI	RESIDUO
2015	495	SAFFIOTI DOMENICA-RIMBORSO EMOLUMENTI 27-5-2008/26-5-2009. 12.417/2008		44.442,79		44.442,79
2015	496	GREGORACE ANNA - RIMBORSO EMOLUMENTI 7-5-2008/6-5-2009. 27/05/2008 E 27/05/2008 12.417/2008		33.971,82		33.971,82
2015	499	BELLAMORE FRANCESCA-COMANDO 16/07/2008 E 16/07/2008 12.505/2008		30.326,79		30.326,79
2015	501	MAZZIOTTA SALVATORE-RIMBORSOCOMANDO 22/10/2008 E 22/10/2008 12.715/2008		26.703,57		26.703,57
2015	503	FIRSTINA GIONATA-RIMBORSO COMANDO 09/12/2008 E 09/12/2008 1-9-2008/31-8-2009. 12.237/2009		31.374,47		31.374,47
2015	504	RIMBORSI ENTI PER COMANDO DI PERSONALE 07/01/2009 E 07/01/2009 12.832/2009		96.463,24		96.463,24
2015	508	SCULLACE A. COMANDO C/O S.S.ON. BOVA DAL 21.09.2010 AL 23.12.2010 12.882/2011		6.057,67		6.057,67
2015	510	DAVOLI A. COMANDO C/O S.S. ON-CICONTE DAL 19.10.2010 AL 18.1.0.2011. INDENN.STRUTTURA 12.153/2011		39.667,68		39.667,68
2015	511	FRANCO G. COMANDO C/O S.S. ON-TRIFEDI DAL 01.09.2010 AL 31.8.2011. IND. STRUTTURA 12.162/2011		15.917,30		15.917,30
2015	512	MURACA G. COMANDO C/O S.S. ON-TALARICO F. DAL 04.10.2010 AL 03.10.2011. IND. STRUTTURA 12.154/2011		4.768,44		4.768,44
2015	513	DE FALIO F. COMANDO C/O S.S. ON. PRINCIPÈ DAL 17.08.2010 AL 16.08.2011. IND.		28.940,09		28.940,09



CONSIGLIO REGIONALE CALABRIA
ESERCIZIO 2019
RIEPILOGO RESIDUI PASSIVI

P.D.C.	CAPITOLO	ANNO IMP.	DESCRIZIONE PROVVEDIMENTO	C. AN. CDR V. EC.	ASSESTATO	MANDRUI	RESIDUO		
2015	514	514	STRUTTURA 12 152/2011 14/02/2011 E 14/02/2011 RIPEPE E. COMANDO C/O S.S. ON. BRUNI DAL 10.09.2010 AL 09.09. 2011. IND. STRUTTURA 12 148/2011 14/02/2011 E 14/02/2011 DE PAOLI G. COMANDO C/O S.S. ON. ZAPPALÀ DAL 22.11.2010 AL 2 1.12.2010. IND. STRUTTURA 12 158/2011 14/02/2011 E 14/02/2011 LAUDATO V. COMANDO C/O S.S. ON. ICHIERO DAL 01.10.2010 AL 30 09.2011. 12 170/2011 16/02/2011 E 16/02/2011 DE PAOLI ROSA GRAZIA - COMANDO C/O S.S. ON. TRIPOLI DAL 24.01 2011 AL 23.01.2012 12 169/2011 16/02/2011 E 16/02/2011 BARAGALLO U. COMANDO C/O S.S.ON.MAIULO DAL 12.10.2010 AL 11 .10.2011-INDENNITA DI STRUTT. 12 182/2011 23/02/2011 E 23/02/2011 TEDESCO G. MODIFICA INCARICO C/O S.S. ON. CICONTE DAL 16.02. 2011 AL 16.05.2011. 12 268/2011 28/03/2011 E 28/03/2011 GIGLIOTTI R. RIMBORSO INDENNITA DI STRUTTURA MESI LUG.-NOV. 2010 12 318/2011 06/04/2011 E 06/04/2011 BELCASTRO D. COMANDO C/O S.S.ON. PARENTE DAL 02.03.2011 AL 01.03.2012 12 328/2011 08/04/2011 E 08/04/2011 GRECO V. COMANDO C/O S.S. ON.SERRA DAL 28.02.2011 AL 27.02. 2012. 12 327/2011 08/04/2011 E 08/04/2011 DE PAOLI R.G. COMANDO C/O S.S.ON. MORELLI DAL 03.03.2011 AL 31.03.2011. 12 350/2011 14/04/2011 E 19/04/2011		5.574,05		5.574,05		5.574,05
2015	515	515	DE PAOLI G. COMANDO C/O S.S. ON. ZAPPALÀ DAL 22.11.2010 AL 2 1.12.2010. IND. STRUTTURA 12 158/2011 14/02/2011 E 14/02/2011 LAUDATO V. COMANDO C/O S.S. ON. ICHIERO DAL 01.10.2010 AL 30 09.2011. 12 170/2011 16/02/2011 E 16/02/2011 DE PAOLI ROSA GRAZIA - COMANDO C/O S.S. ON. TRIPOLI DAL 24.01 2011 AL 23.01.2012 12 169/2011 16/02/2011 E 16/02/2011 BARAGALLO U. COMANDO C/O S.S.ON.MAIULO DAL 12.10.2010 AL 11 .10.2011-INDENNITA DI STRUTT. 12 182/2011 23/02/2011 E 23/02/2011 TEDESCO G. MODIFICA INCARICO C/O S.S. ON. CICONTE DAL 16.02. 2011 AL 16.05.2011. 12 268/2011 28/03/2011 E 28/03/2011 GIGLIOTTI R. RIMBORSO INDENNITA DI STRUTTURA MESI LUG.-NOV. 2010 12 318/2011 06/04/2011 E 06/04/2011 BELCASTRO D. COMANDO C/O S.S.ON. PARENTE DAL 02.03.2011 AL 01.03.2012 12 328/2011 08/04/2011 E 08/04/2011 GRECO V. COMANDO C/O S.S. ON.SERRA DAL 28.02.2011 AL 27.02. 2012. 12 327/2011 08/04/2011 E 08/04/2011 DE PAOLI R.G. COMANDO C/O S.S.ON. MORELLI DAL 03.03.2011 AL 31.03.2011. 12 350/2011 14/04/2011 E 19/04/2011		1.401,37		1.401,37		1.401,37
2015	516	516	LAUDATO V. COMANDO C/O S.S. ON. ICHIERO DAL 01.10.2010 AL 30 09.2011. 12 170/2011 16/02/2011 E 16/02/2011 DE PAOLI ROSA GRAZIA - COMANDO C/O S.S. ON. TRIPOLI DAL 24.01 2011 AL 23.01.2012 12 169/2011 16/02/2011 E 16/02/2011 BARAGALLO U. COMANDO C/O S.S.ON.MAIULO DAL 12.10.2010 AL 11 .10.2011-INDENNITA DI STRUTT. 12 182/2011 23/02/2011 E 23/02/2011 TEDESCO G. MODIFICA INCARICO C/O S.S. ON. CICONTE DAL 16.02. 2011 AL 16.05.2011. 12 268/2011 28/03/2011 E 28/03/2011 GIGLIOTTI R. RIMBORSO INDENNITA DI STRUTTURA MESI LUG.-NOV. 2010 12 318/2011 06/04/2011 E 06/04/2011 BELCASTRO D. COMANDO C/O S.S.ON. PARENTE DAL 02.03.2011 AL 01.03.2012 12 328/2011 08/04/2011 E 08/04/2011 GRECO V. COMANDO C/O S.S. ON.SERRA DAL 28.02.2011 AL 27.02. 2012. 12 327/2011 08/04/2011 E 08/04/2011 DE PAOLI R.G. COMANDO C/O S.S.ON. MORELLI DAL 03.03.2011 AL 31.03.2011. 12 350/2011 14/04/2011 E 19/04/2011		7.006,85		7.006,85		7.006,85
2015	517	517	DE PAOLI ROSA GRAZIA - COMANDO C/O S.S. ON. TRIPOLI DAL 24.01 2011 AL 23.01.2012 12 169/2011 16/02/2011 E 16/02/2011 BARAGALLO U. COMANDO C/O S.S.ON.MAIULO DAL 12.10.2010 AL 11 .10.2011-INDENNITA DI STRUTT. 12 182/2011 23/02/2011 E 23/02/2011 TEDESCO G. MODIFICA INCARICO C/O S.S. ON. CICONTE DAL 16.02. 2011 AL 16.05.2011. 12 268/2011 28/03/2011 E 28/03/2011 GIGLIOTTI R. RIMBORSO INDENNITA DI STRUTTURA MESI LUG.-NOV. 2010 12 318/2011 06/04/2011 E 06/04/2011 BELCASTRO D. COMANDO C/O S.S.ON. PARENTE DAL 02.03.2011 AL 01.03.2012 12 328/2011 08/04/2011 E 08/04/2011 GRECO V. COMANDO C/O S.S. ON.SERRA DAL 28.02.2011 AL 27.02. 2012. 12 327/2011 08/04/2011 E 08/04/2011 DE PAOLI R.G. COMANDO C/O S.S.ON. MORELLI DAL 03.03.2011 AL 31.03.2011. 12 350/2011 14/04/2011 E 19/04/2011		15.415,07		15.415,07		15.415,07
2015	518	518	BARAGALLO U. COMANDO C/O S.S.ON.MAIULO DAL 12.10.2010 AL 11 .10.2011-INDENNITA DI STRUTT. 12 182/2011 23/02/2011 E 23/02/2011 TEDESCO G. MODIFICA INCARICO C/O S.S. ON. CICONTE DAL 16.02. 2011 AL 16.05.2011. 12 268/2011 28/03/2011 E 28/03/2011 GIGLIOTTI R. RIMBORSO INDENNITA DI STRUTTURA MESI LUG.-NOV. 2010 12 318/2011 06/04/2011 E 06/04/2011 BELCASTRO D. COMANDO C/O S.S.ON. PARENTE DAL 02.03.2011 AL 01.03.2012 12 328/2011 08/04/2011 E 08/04/2011 GRECO V. COMANDO C/O S.S. ON.SERRA DAL 28.02.2011 AL 27.02. 2012. 12 327/2011 08/04/2011 E 08/04/2011 DE PAOLI R.G. COMANDO C/O S.S.ON. MORELLI DAL 03.03.2011 AL 31.03.2011. 12 350/2011 14/04/2011 E 19/04/2011		4.717,96		4.717,96		4.717,96
2015	519	519	TEDESCO G. MODIFICA INCARICO C/O S.S. ON. CICONTE DAL 16.02. 2011 AL 16.05.2011. 12 268/2011 28/03/2011 E 28/03/2011 GIGLIOTTI R. RIMBORSO INDENNITA DI STRUTTURA MESI LUG.-NOV. 2010 12 318/2011 06/04/2011 E 06/04/2011 BELCASTRO D. COMANDO C/O S.S.ON. PARENTE DAL 02.03.2011 AL 01.03.2012 12 328/2011 08/04/2011 E 08/04/2011 GRECO V. COMANDO C/O S.S. ON.SERRA DAL 28.02.2011 AL 27.02. 2012. 12 327/2011 08/04/2011 E 08/04/2011 DE PAOLI R.G. COMANDO C/O S.S.ON. MORELLI DAL 03.03.2011 AL 31.03.2011. 12 350/2011 14/04/2011 E 19/04/2011		11.710,58		11.710,58		11.710,58
2015	520	520	GIGLIOTTI R. RIMBORSO INDENNITA DI STRUTTURA MESI LUG.-NOV. 2010 12 318/2011 06/04/2011 E 06/04/2011 BELCASTRO D. COMANDO C/O S.S.ON. PARENTE DAL 02.03.2011 AL 01.03.2012 12 328/2011 08/04/2011 E 08/04/2011 GRECO V. COMANDO C/O S.S. ON.SERRA DAL 28.02.2011 AL 27.02. 2012. 12 327/2011 08/04/2011 E 08/04/2011 DE PAOLI R.G. COMANDO C/O S.S.ON. MORELLI DAL 03.03.2011 AL 31.03.2011. 12 350/2011 14/04/2011 E 19/04/2011		16.711,03		16.711,03		16.711,03
2015	521	521	BELCASTRO D. COMANDO C/O S.S.ON. PARENTE DAL 02.03.2011 AL 01.03.2012 12 328/2011 08/04/2011 E 08/04/2011 GRECO V. COMANDO C/O S.S. ON.SERRA DAL 28.02.2011 AL 27.02. 2012. 12 327/2011 08/04/2011 E 08/04/2011 DE PAOLI R.G. COMANDO C/O S.S.ON. MORELLI DAL 03.03.2011 AL 31.03.2011. 12 350/2011 14/04/2011 E 19/04/2011		7.657,80		7.657,80		7.657,80
2015	522	522	GRECO V. COMANDO C/O S.S. ON.SERRA DAL 28.02.2011 AL 27.02. 2012. 12 327/2011 08/04/2011 E 08/04/2011 DE PAOLI R.G. COMANDO C/O S.S.ON. MORELLI DAL 03.03.2011 AL 31.03.2011. 12 350/2011 14/04/2011 E 19/04/2011		6.482,43		6.482,43		6.482,43
2015	523	523	DE PAOLI R.G. COMANDO C/O S.S.ON. MORELLI DAL 03.03.2011 AL 31.03.2011. 12 350/2011 14/04/2011 E 19/04/2011		1.307,94		1.307,94		1.307,94



P.D.C.	CAPITOLO	ANNO	IMP.	DESCRIZIONE PROVEDIMENTO	C.AN. CDR V.EC.	ASSESSATO	MANDATI	RESIDUO
2015	524	MELFI MARIO	COMANDO C/O S.S. ON. AIELLO F. DAL 30.03.2011 AL 29.03.2012. INDENNITA STRUTT.	12 373/2011	6.884,21			6.884,21
2015	525	GERANIA F.	COMANDO C/O S.S. ON. MORELLI DAL 01.04.2011 AL 31.03.2012. IND. STRUTTURA.	26/04/2011 E 26/04/2011 12 374/2011	6.376,27			6.376,27
2015	526	MAGNELLI F.S.	- COMANDO C/O ON. LOIERO DAL 01.04.11 AL 31.03.12. - IND. STRUTTURA.	26/04/2011 E 26/04/2011 12 468/2011	3.111,63			3.111,63
2015	527	TEDESCO G.	- IND. STRUTTURA COMANDO 17-5-2011/16-5-2012.	01/06/2011 E 01/06/2011 12 489/2011	22.757,86			22.757,86
2015	528	DE PROLI B.	- IND. STRUTT. COMANDO 01-4-2011/31-3-2012.	15/06/2011 E 15/06/2011 12 488/2011	15.761,37			15.761,37
2015	533	MAZZIOTTA	COMANDO C/O S.S. ON. MORELLI DAL 13.05.11 AL 12.05.12 - INDEN. STRUTTURA	15/06/2011 E 15/06/2011 12 503/2011	15.240,63			15.240,63
2015	535	MEGNA P.	COMANDO C/O ON. DE MASI DAL 25.05.11 AL 24.05.12. INDENNITA DI STRUTT.	20/06/2011 E 20/06/2011 12 534/2011	7.705,89			7.705,89
2015	537	RICCELAJ L.	COMANDO C/O S.S. ON. LOIERO - DAL 19.05.11 AL 18.05.12. INDEN. STRUTT.	28/06/2011 E 28/06/2011 DAL 14.04.11 AL 13.04.12.	10.266,24			10.266,24
2015	539	LAMPADA M.	COMANDO C/O S.S. ON. BILIARDI - DAL 17.05.11 AL 16.05.12.	27/06/2011 E 27/06/2011 12 558/2011	7.596,26			7.596,26
2015	540	MORABITO F.	COMANDO C/O S.S. ON. VILASI - DAL 17.05.11 AL 16.05.12.	05/07/2011 E 05/07/2011 12 559/2011	9.483,40			9.483,40
2015	541	MORABITO C.	COMANDO C/O S.S. ON. MORELLI DAL 19.04.11 AL 30.05.11	05/07/2011 E 05/07/2011 12 577/2011	14.842,67			14.842,67
				12/07/2011 E 12/07/2011				



CONSIGLIO REGION. CALABRIA
ESERCIZIO 2019
RIEPILOGO RESINDI PASSIVI

P.D.C.	CAPITOLO	ANNO	IMP.	DESCRIZIONE PROVVEDIMENTO	C.AM. CDR V.EC.	ASSESTATO	MANDATI	RESIDUO
2015	543	543	SERGI SVERIO. COMANDO C/OS.S. ON. MAGARO DAL 03.12.2013 AL 02.12.2014 12 67/2014 10/02/2014 E 10/02/2014 12 9/2014 07/01/2014 E 07/01/2014 TOTALE ANNO COMPETENZA 2015		10.989,31		10.989,31	
2018	209	209	DOFF. GIOVANNI PROLO LAPELLA NATO A REGGIO CALABRIA IL 13/02/1979. CONFERIMENTO INCARICO DI PORTAVOCE DEL PRESIDENTE DEL CONSIGLIO REGIONALE DELLA CALABRIA, NICOLA IRTO DAL 24/11/2015. 12 801/2015 24/11/2015 E 24/11/2015 TOTALE ANNO COMPETENZA 2018		5.077,15	4.620,21	456,94	
			TOTALE CAPITOLO 42270/210/0		964.191,51	4.620,21	959.577,30	
1 3 212	43161/161/		ART. 161 - COMPENSI COLLABORATORI MAGAZINE "CALABRIANWEB". 99999 99999 99999		200,00		200,00	
2018	70	70	CONFERIMENTO INCARICHI INDIVIDUALI CON CONTRATTO DI LAVORO AUTONOMO DI NATURA OCCASIONALE, AI SENSI DELL'ART. 7, COMMA 6. D. LGS. 165/2001, PER LA CURA DELLE RUBRICHE DEL MAGAZINE CALABRIANWEB 12 49/2017 08/02/2017 E 08/02/2017 TOTALE ANNO COMPETENZA 2018		200,00		200,00	
			TOTALE CAPITOLO 43161/161/0		200,00		200,00	
1 3 212	52390/390/		ART. 390 - SPESE PER COLLABORAZIONI OCCASIONALI MAGAZINE CALABRIANWEB. 99999 99999 99999		93,00		93,00	
2011	1710	1710	SESE STAMPA RIVISTA CALABRIANWEB. 12 917/2011 30/12/2011 E 30/12/2011 12 917/2011 30/12/2011 E 30/12/2011 TOTALE ANNO COMPETENZA 2011		93,00		93,00	
2013	158	158	IMPEGNO DI SPESA PER ATTIVITÀ RELATIVE AL MAGAZINE CALABRIA ON WEB.		3.326,01		3.326,01	



CONSIGLIO REGION. CALABRIA
ESERCIZIO 2019
RIEPILOGO RESIDUI PASSIVI

P.D.C. CAPITOLO	ANNO IMP.	DESCRIZIONE PROVEDIMENTO	C.FUN. CDR V. EC.	ASSESTATO	MANDATI	RESIDUO
		12 142/2013				
		21/02/2013 E 21/02/2013				
		32 5/2013				
		06/02/2013 E 06/02/2013				
		TOTALE ANNO COMPETENZA 2013		3.326,01		3.326,01
2014	303	ATTIVITA' MAGAZINE CALABRIA ONWEB ANNO 2014		17.758,66		17.758,66
		12 149/2014				
		20/03/2014 E 20/03/2014				
		32 4/2014				
		05/03/2014 E 05/03/2014				
		TOTALE ANNO COMPETENZA 2014		17.758,66		17.758,66
2017	590	APPROVAZIONE AVVISO PUBBLICO PER L'ISTITUZIONE DI UNA SHORT LIST DI COLLABORATORI FINALIZZATA ALL'AGGIORNAMENTO DELLE SECONDE TEMATICHE DEL MAGAZINE "CALABRIA ONWEB"		5.000,00		5.000,00
		12 612/2016				
		30/12/2016 E 30/12/2016				
2017	1683	COMPENSO COLLABORATORI DEL MAGAZINE CALABRIA ON WEB, AI SENSI DELL'ART. 6 DELL'AVVISO APPROVATO CON DELIBERAZIONE DELL'UFFICIO DI PRESIDENZA N. 38 DEL 22 SETTEMBRE 2016. IMPEGNO DI SPESA.		379,80		379,80
		12 559/2017				
		04/12/2017 E 04/12/2017				
2017	1713	COMPENSO COLLABORATORI DEL MAGAZINE CALABRIA ON WEB, AI SENSI DELL'ART. 6 DELL'AVVISO APPROVATO CON DELIBERAZIONE DELL'UFFICIO DI PRESIDENZA N. 38 DEL 22 SETTEMBRE 2016. IMPEGNO DI SPESA.		180,00		180,00
		12 593/2017				
		13/12/2017 E 13/12/2017				
		TOTALE ANNO COMPETENZA 2017		5.559,80		5.559,80
2018	386	PROROGA INCARICHI DI COLLABORAZIONE, AI SENSI DELL'ART. 7 COMMA 6, LETT. C, D, LGS. 145/2001, PER LA CURA DELLE RUBRICHE DEL MAGAZINE CALABRIA ON WEB		9.284,00	3.000,00	6.284,00
		12 587/2018				
		12/02/2018 E 12/02/2018				
2018	518	APPROVAZIONE AVVISO PUBBLICO PER AGGIORNAMENTO SHORT LIST COLLABORATORE DEL MAGAZINE CALABRIA ON WEB.		5.000,00		5.000,00



CONSIGLIO REGION. CALABRIA
ESERCIZIO 2019
RIEPILOGO RESIDUI PASSIVI

P.D.C. CAPITOLO	ANNO	IMP. DESCRIZIONE PROVVEDIMENTO	C.AM. CDR V. EC.	ASSESTIVO	MANDATI	RESIDUO
2018	1432	12 547/2017 30/11/2017 E 30/11/2017 LIQUIDAZIONE COMPENSI AI COLLABORATORI DEL MAGAZINE CALABRIA ON WEB. 12 452/2018 27/08/2018 E 27/08/2018 AVVISO PUBBLICO PER L'AGGIORNAMENTO SEMESTRALE DELLA SHORT LIST DI COLLABORATORI DEL MAGAZINE CALABRIA ON WEB, APPROVATO CON DELIBERAZIONE DELL'UFFICIO DI PRESIDENZA N. 38 DEL 22 12 476/2018 04/09/2018 E 04/09/2018 TOTALE ANNO COMPETENZA 2018		55,20	8.460,00	55,20 5.630,00
		TOTALE CAPITOLO 52390/390/0		28.429,20	11.460,00	16.969,20
1 3 299	21071/71/0	ART. 71 - SPESE PER ATTIVITA' PROMOZIONALI. 99999 1 99999		55.166,67	11.460,00	43.706,67
2015	430	CONCESSIONE PATROCINIO E CONTRIBUTI 09 60/2014 07/08/2014 E 07/08/2014		11.000,00		11.000,00
2015	497	CONCESSIONE PATROCINIO E CONTRIBUTI 09 67/2014 27/08/2014 E 27/08/2014 TOTALE ANNO COMPETENZA 2015		2.316,44		2.316,44
		TOTALE CAPITOLO 21071/71/0		13.316,44		13.316,44
1 3 299	61480/480/	ART. 480 - SPESE LEGALI A CARICO DEL CONSIGLIO REGIONALE. 99999 99999		274,50		274,50
2015	609	609 SALDO INCARICO CONFERITO CON DECR. PRES. C.R. N.7 DEL 30.08. 13. RICORSO N.587 DEL 2013. 12 809/2013 13/12/2013 E 13/12/2013				
2015	612	612 INCARICO CONFERITO CON DECRETOPRESIDENTE C.R. N. 15 DEL 23.1 0.2014 RICORSO C.S. BART SRL 12 576/2014 27/11/2014 E 27/11/2014 TOTALE ANNO COMPETENZA 2015		14.591,20		14.591,20
		TOTALE ANNO COMPETENZA 2015		14.865,70		14.865,70



CONSIGLIO REGION. CALABRIA
ESERCIZIO 2019
RIEPILOGO RESIDUI PASSIVI

P.D.C. CAPITOLO	ANNO IMP. DESCRIZIONE PROVVEDIMENTO	C.AN. CDR V.EC.	ASSESTATO	MANDATI	RESIDUO
	TOTALE CAPITOLO 61480/480/0		14.865,70		14.865,70
1 3 299	64503/503/ ART. 503 - CONTRIBUTI CON DELIBERA DELL'UFFICIO DI PRESIDENZA DEL C.R., A UNIVERSITA CALABRESI, ISTITI SCIENTIFICI, AMMINISTRAZIONI COMUNALI DELLE CITTA AMMINISTRAZIONI COMUNALI DELLE CITTA CONTRIBUTI. 12 1163/2010 31/12/2010 E 31/12/2010 TOTALE ANNO COMPETENZA 2015	99999 99999 99999	17.500,00 17.500,00 17.500,00		17.500,00 17.500,00 17.500,00
1 4 4 1	21072/72/0 ART. 72 - PATROCINIO E CONTRIBUTI (DISCIPLINARE CONTRIBUTI ALL. DEL.U.P. N. 71 DEL 30/09/2014). 2015 431 CONTRIBUTO PER LA REALIZZAZIONE DI UNA MOSTRA SULL'ARTIGIANATO E I PRODOTTI TIPICI CALAB. 09 52/2013 25/07/2013 E 25/07/2013 2015 432 CONCESSIONE CONTRIBUTI 09 81/2013 17/12/2013 E 17/12/2013 2015 433 CONCESSIONE CONTRIBUTI 09 76/2014 30/09/2014 E 30/09/2014 2015 1580 CONCESSIONE CONTRIBUTI 11 79/2015 28/12/2015 E 2015 1581 CONCESSIONE CONTRIBUTI 11 80/2015 28/12/2015 E 2015 1582 CONCESSIONE CONTRIBUTI 11 81/2015 28/12/2015 E TOTALE ANNO COMPETENZA 2015	99999 1 99999	5.000,00 4.500,00 5.000,00 17.500,00 19.000,00 8.000,00 59.000,00		5.000,00 4.500,00 5.000,00 17.500,00 19.000,00 8.000,00 59.000,00
2016	1381 CONTRIBUTI ESERCIZIO 2016. IMPEGNO DI SPESA. 12 606/2016 30/12/2016 E 30/12/2016 TOTALE ANNO COMPETENZA 2016		15.000,00 15.000,00		15.000,00 15.000,00



P.D.C. CAPITOLO	ANNO	IMP.	DESCRIZIONE PROVVEDIMENTO	C.AN. CDR V.EC.	ASSESTATO	MANDATI	RESIDUO
2017	1611		CONTRIBUTI ESERCIZIO 2017. IMPEGNO DI SPESA.		90.365,90	7.865,00	82.500,90
			12 564/2017				
			28/12/2017 E 28/12/2017		90.365,90	7.865,00	82.500,90
			TOTALE ANNO COMPETENZA 2017				
2018	2041		CONTRIBUTI ESERCIZIO 2018. IMPEGNO DI SPESA		184.200,00	96.256,79	87.943,21
			12 746/2018				
			28/12/2018 E 28/12/2018		184.200,00	96.256,79	87.943,21
			TOTALE ANNO COMPETENZA 2018				
			TOTALE CAPITOLO 21072/72/0		348.565,90	104.121,79	244.444,11
1 9 1 1	41121/121/		ART. 121 - RIMBORSI AD ENTI PER SPESE DI PERSONALE COMANDATO NELLA S.A. DEL CONSIGLIO REGIONALE. (PROGRAMMA 1)	99999 99999 99999			
2015	406		TORCASIO ILOCA. COMANDO PRESSOLI C.R. DAL 08/09/2014 AL 07/09/2015.		31.906,54		31.906,54
			12 455/2015				
			20/05/2015 E 20/05/2015				
			41 97/2015				
			28/04/2015 E 28/04/2015				
2015	446		RANIERI CARLO-RIMBORSO COMANDO.RE.COM.-17-3-09/16-3-2010.		40.296,77		40.296,77
			12 162/2009				
			28/02/2009 E 28/02/2009				
2015	447		LADDESSA C.-COMANDO 13-6-2009/31-03-2010.		27.711,22		27.711,22
			12 615/2009				
			13/10/2009 E 13/10/2009				
2015	448		LEONE G.-COMANDO 1-9-2009/31-8-2010.		52.045,02		52.045,02
			12 691/2009				
			17/11/2009 E 17/11/2009				
2015	449		FRANCO G. - PROROGA COMANDO 11-11-2009/10-11-2010.		33.073,99		33.073,99
			12 808/2009				
			31/12/2009 E 31/12/2009				
2015	450		SQUILLACE A.-COMANDO 21-9-2009/20-09-2010.		30.004,89		30.004,89
			12 800/2009				
			31/12/2009 E 31/12/2009				
2015	451		CUORA R.-COMANDO 2-5-2009/31-3-2010.		40.403,63		40.403,63
			12 836/2009				
			31/12/2009 E 31/12/2009				
2015	452		MIDURI GIULIA. PROROGA COMANDODAL 19.09.2012 AL 18.09.2013.		7.930,51		7.930,51



CONSIGLIO REGIONALE CALABRIA
ESERCIZIO 2019
RIEPILOGO RESIDUI PASSIVI

P.D.C. CAPITOLO	ANNO IMP.	DESCRIZIONE PROVEDIMENTO	C.AN. CDR V.EC.	ASSESTATO	MANDATI	RESIDUO
		12 635/2013				
		02/10/2013 E 02/10/2013				
		12 813/2011				
		11/11/2011 E 11/11/2011				
2015	453	BLASINNE ETTORE - COMANDO C/OSTRUTTURA AMMINISTRATIVA C.R. DAL 05.08.2011 AL 04.08.2012.		37.454,05		37.454,05
		12 889/2011				
		14/12/2011 E 14/12/2011				
2015	454	CRACCIOLO SIMONA. COMANDO DAL05/12/2011 AL 04/06/2012		19.977,01		19.977,01
		12 151/2012				
		27/02/2012 E 27/02/2012				
		12 917/2011				
		30/12/2011 E 30/12/2011				
2015	455	BLASINNE ETTORE PRESA D'ATTOPROGA COMANDO AL C.R. DAL 05.08.2012 AL 04.08.2013.		37.454,05		37.454,05
		12 616/2012				
		26/10/2012 E 26/10/2012				
2015	456	TRAMONTANA A. PRESA D'ATTOCOMANDO AL C.R. DAL 25.06.2012 AL 24.06.2013.		39.966,50		39.966,50
		12 703/2012				
		04/12/2012 E 04/12/2012				
2015	457	SCHIRANI FRANCESCA M. PROROGA COMANDO AL C.R. DAL 10.01.2013 AL 09.01.2014.		39.966,50		39.966,50
		12 257/2013				
		11/04/2013 E 11/04/2013				
2015	458	DE MAIO M.G. PRESA D'ATTO COMANDO AL C.R. DAL 10.01.2013 AL 09.01.2014.		39.966,50		39.966,50
		12 273/2013				
		15/04/2013 E 15/04/2013				
2015	459	MAMIA L.A. PRESA ATTO COMANDO AL C.R. DAL 10.01.2013 AL 31.03.2013.		7.496,08		7.496,08
		12 318/2013				
		06/05/2013 E 06/05/2013				
2015	462	LACAVA E. RINNOVO COMANDO AL CR CORECOM DAL 08.01.2013 AL 07.01.2014.		2.387,54		2.387,54
		12 408/2013				
		30/05/2013 E 30/05/2013				
2015	463	STILLITANO M. PROROGA COMANDO AL C.R. DAL 01.01.12 AL 31.12.12 E DAL 01.01.13 AL 01.05.13.		56.982,87		56.982,87
		12 404/2013				
		29/05/2013 E 29/05/2013				



P.D.C. CAPITOLO	ANNO	IMP. DESCRIZIONE PROVVEDIMENTO	C.AN. CDR V.EC.	ASSESTATO	MANDATI	RESIDUO
2015	464	MIDURI GIULIA. PROROGA COMANDODAL 19.09.2012 AL 18.09.2013. 12 635/2013		26.065,99		26.065,99
2015	465	MIDURI G. COMANDO DAL 19.09.2013 AL 18.09.2014. 12 795/2013		9.686,67		9.686,67
2015	466	TRAMONTANA ALESSANDRA PROROGACOMANDO DAL 06/12/2013 E 06/12/2013 25.06.2013 AL 24.06.2014. 12 813/2013		19.496,63		19.496,63
2015	467	IMPEGNI DA ASSUMERE SUL ERAB. DEL S.G. 17/12/2013 E 17/12/2013 12 9/2014		57.786,75		57.786,75
2015	468	MIDURI G. COMANDO DAL 19.09.2013 AL 07/01/2014 E 07/01/2014 18.09.2014. 12 795/2013		24.309,83		24.309,83
2015	469	TRAMONTANA ALESSANDRA PROROGACOMANDO DAL 06/12/2013 E 06/12/2013 25.06.2013 AL 24.06.2014. 12 813/2013		17.957,42		17.957,42
2015	470	CUSZUPI ORNELLA MARIA. PRESATTO COMANDO AL CORECOM CALABR IA DAL 01.09.13 AL 17/12/2013 E 17/12/2013 31.08.2014 12 165/2014		33.032,98		33.032,98
2015	471	DE MATO MARIA GRAZIA. PROROGACOMANDO AL 25/03/2014 E 25/03/2014 C.R. DAL 10.01.2014 AL 31.01.2014 12 170/2014		2.190,30		2.190,30
2015	472	DEL GRANDE MARIA ELISA. PROROGA COMANDO AL 25/03/2014 E 25/03/2014 C.R. DAL 10.01.2014 AL 31.01.2014 12 161/2014		2.190,30		2.190,30
2015	473	MARTINO SONIA PRESA AUTO COMANDO AL CR DAL 17.02.2014 AL 16.02.2015. 12 222/2014		7.421,02		7.421,02
2015	474	GUZZO GREGORIO. PRESA AUTO COMANDO AL C.R. DAL 29.05.2014 AL 28.05.2015 12 370/2014		41.065,40		41.065,40
2015	475	TRAMONTANA ALESSANDRA PROROGACOMANDO AL 17/07/2014 E 17/07/2014		37.454,05		37.454,05



CONSIGLIO REGIONALE CALABRIA
ESERCIZIO 2019
RIEPILOGO RESIDUI PASSIVI

P.D.C.	CAPITOLO	ANNO	IMP.	DESCRIZIONE PROVVEDIMENTO	C.R.N. CDR V.EC.	ASSESTATO	MANDATI	RESIDUO
				C.R. DEL 25.06.2014 AL 24.06.2015.				
				12 401/2014				
				01/08/2014 E 01/08/2014				
2015	476			CARIELI CARMELO. COMANDO AL C.RDPL		12.750,45		12.750,45
				06.05.2014 AL 05.05.2015.				
				12 71/2016				
				09/02/2016 E 09/02/2016				
				12 504/2014				
				07/10/2014 E 07/10/2014				
2015	477			CIERI MARIA. PROGR. COMENDAL C.R. DAL		28.128,40		28.128,40
				01.09.2014 AL 31.08.2015.				
				12 581/2014				
				27/11/2014 E 27/11/2014				
2015	478			CUZZUPI ORNELLA MARIA. PROROGANDO AL		33.032,98		33.032,98
				C.R DAL 01.09.2014 AL 31.08.2014.				
				12 580/2014				
				27/11/2014 E 27/11/2014				
2015	479			SICILIANI S. PROGSA COMPANDESSO UFFICIO		2.625,24		2.625,24
				RECAPITO GRUPPI CONS. DAL 08.09.14 AL				
				31.12.14				
				12 629/2014				
				09/12/2014 E 09/12/2014				
2015	480			MATR. 5247. COMANDO AL CONSIGLIO REGIONALE		10.027,93		10.027,93
				DAL 04.06.2014 AL 19.04.2015.				
				12 72/2016				
				09/02/2016 E 09/02/2016				
				41 17/2016				
				19/01/2016 E				
				TOTALE ANNO COMPETENZA 2015		910.246,01		910.246,01
				TOTALE CAPITOLO		910.246,01		910.246,01
				41121/121/0				
1 9 1 1	42271/271/			ART. 271 - RIMBORSI AD ALTRE P.A. PER	99999			
				SPESA PERSONALE COMANDATO PRESSO S.S. DEL	99999			
				C.R.	99999			
				2-1-2009/1-1-2009.				
2015	544			LOSTOMBO ANTONIO-RIMBORSO COMANDO		32.770,52		32.770,52
				12 115/2009				
				10/02/2009 E 10/02/2009				
2015	545			GUIDO C. RIMBORSO COMANDO DAL12-9-07 AL		44.586,08		44.586,08
				31-8-2008.				
				12 188/2014				
				03/04/2014 E 03/04/2014				
				12 287/2009				
				06/04/2009 E 06/04/2009				



CONSIGLIO REGION. CALABRIA ESERCIZIO 2019
RIEPILOGO RESIDUI PASSIVI

P.D.C.	CAPITOLO	ANNO	IMP.	DESCRIZIONE PROVVEDIMENTO	C. AN. CDR V. BC.	ASSESTATO	MANDATI	RESIDUO
2015	546	SIA D.	-COMANDO 1-4-08/31-3-09. 12 294/2009			22.422,39		22.422,39
2015	547	GRESORACE A.	-COMANDO DAL 7-5-2009. 12 351/2009			36.677,84		36.677,84
2015	548	BELLAMORE F.	-COMANDO 12-3-2009/11-3-2010. 13/05/2009 E 13/05/2009 12 616/2009			30.423,29		30.423,29
2015	551	MASTRANGELO C.	-COMANDO 13/10/2009 E 13/10/2009 31-8-2009/31-3-2010. 12 690/2009			41.422,61		41.422,61
2015	552	SOMME DIRETTORE GENERALE.	17/11/2009 E 17/11/2009 12 822/2009			49.589,13		49.589,13
2015	553	PALERMO A.	-COMANDO 1-5/30-9-2009. 12 202/2010			12.841,80		12.841,80
2015	556	TEDESCO G.	- COMANDO 17.05.2010/16.05/2011 - EMOLUMENTI FISSI I. 12 534/2010			27.224,29		27.224,29
2015	557	MAZZIOTTA S.	- COMANDO 13.05.2010/12.05.2011 - EMOLUMENTI FISSI 12 541/2010			25.456,58		25.456,58
2015	558	DR. GUGLIELMO GIAM PIETRO	COMANDO DAL 61/07/2010 AL 30/06/20 11 DAL COMUNE DI BAGNARA C. 12 584/2010			43.851,00		43.851,00
2015	560	BRUNO V. COMANDO PRESSED OM. AMBRO P. DAL	20/07/2010 E 20/07/2010 25.06.2010 AL 24.06 .2011 - EMOLUMENTI FISSI 12 642/2010			34.281,18		34.281,18
2015	562	CARUSO F.S. COMANDO DAL 04-05-2011 AL	05/06/2010 E 05/06/2010 03/05/2012. 12 486/2011			13.028,15		13.028,15
2015	565	LUCIANI SALVATORE - PROGERA COMANDO C/O	15/06/2011 E 15/06/2011 S.S. ON. CENSORE DAL 01.09.2011 AL 31.08.2012. 12 836/2011			35.382,27		35.382,27



ESERCIZIO 2019
RIEPILOGO RESIDUI PASSIVI

CONSIGLIO REGION. CALABRIA

P.D.C.	CAPIFOLO	ANNO	IMP.	DESCRIZIONE PROVVEDIMENTO	C. AM. COR V. EC.	ASSESTATO	MANDATI	RESIDUO
2015	566	24/11/2011 E 24/11/2011	566	RIMBORSO ENTI PERSONALE COMANDATO 2011.		18.921,67		18.921,67
		12 917/2011						
2015	567	30/12/2011 E 30/12/2011	567	RIMBORSO ENTI PER PERSONALE COMANDATO S.S. ANNO 2012.		25.819,27		25.819,27
		12 746/2012						
2015	571	28/12/2012 E 28/12/2012	571	FALLETI GIUSEPPE. COMANDO PRESSO S.S. ON.		26.498,72		26.498,72
		03.09.2014.		NACCARI CARLUCCI DAL 04.09.2013 AL				
		12 696/2013						
2015	574	25/10/2013 E 25/10/2013	574	RASO G.A. COMANDO PRESSO LA SDEL PRES.		29.720,35		29.720,35
		31.05.15		DEL C.R. ON. F. ITALIA RICO DAL 01.06.14 AL				
		12 413/2014						
2015	1239	07/08/2014 E 07/08/2014	1239	FALLETI GIUSEPPE, DIPENDENTE DELL'A.S.P.		19.832,20		19.832,20
		DI REGGIO CALABRIA. COMANDO PRESSO LA S.S.		DEL PRESIDENTE DELLA 4 ^a COMMISSIONE				
		09/02/2015 E FINO AL 08/02/2016.		CONSILIARE, NICOLA INTO A DECORRERE DAL				
		12 749/2015						
2015	1243	30/10/2015 E 30/10/2015	1243	CAMALE ARMANDO, DIPENDENTE DELLA PROVINCIA		13.180,26		13.180,26
		DI REGGIO CAL. COMANDO PRESSO STRUTTURA		SPECIALE DELL'ON. GIOVANNI NUCERA - C.R.				
		CON L'INCARICO DI RESPONSABILE		AMMINISTRATIVO AL 50% DAL 12/01/2015 AL				
		12 753/2015						
2015	1249	02/11/2015 E 02/11/2015	1249	PELEGRINO GIOVANNI, DIPENDENTE		27.560,63		27.560,63
		A.R.P.A.CAL. COMANDO PRESSO LA STRUTTURA		SPECIALE DEL PRESIDENTE DEL CONSIGLIO				
		REGIONALE DELLA CALABRIA, A DECORRERE DAL		09/03/2015 E FINO AL 08/03/2016.				
		12 784/2015						
2015	1535	11/11/2015 E 11/11/2015	1535	SIG GIUSEPPE FALLETI, DIP. DELL'AZIENDA		2.944,55		2.944,55
		SANITARIA PROVINCIALE DI REGGIO CALABRIA.		ATTIVAZIONE COMANDO E PRENOTAZIONE DELLA				
		RELATIVA SPESA PER 12 (DODICI) MESI PRESSO		LA STRUTT. SPEC. DEL SEGRETARIO QUESTORE,				
		12 876/2015						



CONSIGLIO REGIONALE CALABRIA ESERCIZIO 2019
RIEPILOGO RESIDUI PASSIVI

P. D. C.	ANNO IMP.	DESCRIZIONE PROVVEDIMENTO	C. AN. CDR V. EC.	ASSESTATO	MANDATI	RESIDUO
		29/12/2015 E 29/12/2015 TOTALE ANNO COMPETENZA 2015		614.434,78		614.434,78
2016	59	SIG GIUSEPPE FALLETTI, DIP. DELL'AZIENDA SANITARIA PROVINCIALE DI REGGIO CALABRIA. ATTIVAZIONE COMANDO E FRENOTAZIONE DELLA RELATIVA SPESA PER 12 (DODICI) MESI PRESSO LA STRUTT. SPEC. DEL SEGRETARIO QUESTORE, 12 876/2015		25.677,00		25.677,00
2016	704	SIG. MARIO ROMEO NATO A BAGNARA (RC) IL 12/05/1963, DIPENDENTE DEL MINISTERO DELL'INTERNO. PERFEZIONAMENTO PROCEDURA DI COMANDO ED IMPEGNO DI SPESA PER 12 MESI PRESSO LA STRUTTURA SPECIALE DEL 12 300/2016 01/07/2016 E 01/07/2016 12 264/2016 08/06/2016 E 08/06/2016		16.084,16		16.084,16
2016	1374	GIUSEPPE FALLETTI, DIPENDENTE DELL'A.S.P. DI REGGIO CALABRIA. PROROGA COMANDO ED IMPEGNO DI SPESA PER 12 MESI, DAL 24/11/2016 AL 23/11/2017, PRESSO LA S.S. DEL SEGRETARIO QUESTORE, ON. GIUSEPPE 12 593/2016 29/12/2016 E 29/12/2016 TOTALE ANNO COMPETENZA 2016		2.944,35		2.944,35
2017	82	SIG. MARIO ROMEO NATO A BAGNARA (RC) IL 12/05/1963, DIPENDENTE DEL MINISTERO DELL'INTERNO. PERFEZIONAMENTO PROCEDURA DI COMANDO ED IMPEGNO DI SPESA PER 12 MESI PRESSO LA STRUTTURA SPECIALE DEL 12 300/2016 01/07/2016 E 01/07/2016 12 264/2016 08/06/2016 E 08/06/2016		44.705,51		44.705,51
2017	123	GIUSEPPE FALLETTI, DIPENDENTE DELL'A.S.P. DI REGGIO CALABRIA. PROROGA COMANDO ED IMPEGNO DI SPESA PER 12 MESI, DAL 24/11/2016 AL 23/11/2017, PRESSO LA S.S. DEL SEGRETARIO QUESTORE, ON. GIUSEPPE 12 593/2016 29/12/2016 E 29/12/2016		12.567,82		12.567,82
2017	145	MONTELEONE BENITO, DIPENDENTE DELL'A.S.P.		25.677,00		25.677,00
		TOTALE ANNO COMPETENZA 2017		84.287,33		84.287,33



ESERCIZIO 2019
RIEPILOGO RESIDUI PASSIVI

CONSIGLIO REGIONALE DELLA CALABRIA

P.D.C.	CAPITOLO	ANNO	IMP.	DESCRIZIONE PROVVEDIMENTO	C. AN. CDR V. EC.	ASSESTATO	MANDATI	RESIDUO
		2018	65	DI VIBO VALENTIA. PROROGA COMANDO ED IMPEGNO DI SPESA PER 12 MESI, DAL 16/01/2017 AL 15/01/2018 PRESSO LA S.S. DEL PRESIDENTE DELLA III COMMISSIONE 12 9/2017		63.667,91		63.667,91
				TOTALE ANNO COMPETENZA 2017		1.104,14		1.104,14
		2018	79	DI VIBO VALENTIA. DIPENDENTE DELL'A.S.P. IMPEGNO DI SPESA PER 12 MESI, DAL 16/01/2017 AL 15/01/2018 PRESSO LA S.S. DEL PRESIDENTE DELLA III COMMISSIONE 12 9/2017		7.067,90		7.067,90
		2018	774	18/03/2018, PRESSO LA STRUTTURA SPECIALE 12 1567/2017 29/03/2017 E 29/03/2017 SIG. GAETANO STAGNO, DIPENDENTE DELL'AZIENDA SANITARIA PROVINCIALE DI CATANZARO. PROROGA COMANDO ED IMPEGNO DI SPESA PER 12 MESI, DAL 19/03/2017 AL 18/03/2019, PRESSO LA S.S. DEL 12 214/2018		26.412,57		26.412,57
		2018	2017	04/05/2018 E 04/05/2018 SIG. GIUSEPPE FALGETI NATO A TAURIANOVA (RC) IL 08/11/1961, DIPENDENTE DELL'AZIENDA SANITARIA PROVINCIALE DI REGGIO CALABRIA. PERFEZIONAMENTO PROCEDURA COMANDO ED IMPEGNO DI SPESA PER 12 12 707/2018 24/12/2018 E 24/12/2018		1.547,70		1.547,70
				TOTALE ANNO COMPETENZA 2018		36.132,31		36.132,31
				TOTALE CAPITOLO	42271/271/0	758.940,51		758.940,51
110 5 1	41128/128/			ART. 128 - SANZIONI TRIBUTARIE E PREVIDENZIALI SU REDDITI DI LAVORO.	99999 99999 99999			
		2017	1802	SISTEMAZIONI CONTRIBUTIVE - MODELLI 2800/SC E 5003/SC RELATIVE ALLE CESSAZIONI		170.309,29		170.309,29



CONSIGLIO REGION. CALABRIA
ESERCIZIO 2019
RIEPILOGO RESIDUI PASSIVI

P.D.C. CAPITOLO ANNO IMF. DESCRIZIONE PROVVEDIMENTO	C. AN. CDR V. EC.	ASSESTATO	MANDATI	RESIDUO
2011 E 2012 12 659/2017 28/12/2017 E 28/12/2017 TOTALE ANNO COMPETENZA 2017		170.309,29		170.309,29
2018 128 SISTEMAZIONI CONTRIBUTIVI - MODELLI 2800/SC E 5003/SC RELATIVE ALLE CESSAZIONI 2011 E 2012 12 659/2017 28/12/2017 E 28/12/2017 TOTALE ANNO COMPETENZA 2018		29.993,18		29.993,18
TOTALE CAPITOLO 41128/128/0		200.302,47		200.302,47
110 5 4 61478/478/ ART. 478 - ONERI DA CONTENZIOSO	99999 99999 99999			
2016 1387 LIQUIDAZIONE A FAVORE DELL'EX DIPENDENTE MADDALONI ROBERTO DEL RICONOSCIMENTO DELLA DIFFERENZA DELL'IMPORTO DI EDU INDENNIZZO IN ESITO A SENTENZA DEL TRIBUNALE DI REGGIO CALABRIA SEZ. LAVORO N. 697/2016. 12 613/2016 30/12/2016 E 30/12/2016 TOTALE ANNO COMPETENZA 2016		190,32		190,32
TOTALE CAPITOLO 61478/478/0		190,32		190,32
1109999 95524/524/ ART. 524 - SEESI NON PREVEDIBILI.	99999 99999 99999			
2017 625 SENTENZA DEL TRIBUNALE DI REGGIO CALABRIA CALABRO N. 697/2016. LIQUIDAZIONE SONME CTU TRATTENUTE AL SIG. MADDALONI ROBERTO 12 613/2016 30/12/2016 E 30/12/2016 TOTALE ANNO COMPETENZA 2017		190,32		190,32
2018 1435 TERZA EDIZIONE DEL "PREMIO DON ITALO CALABRO PER L'EDUCAZIONE DEI GIOVANI" 12 466/2018 28/08/2018 E 28/08/2018 TOTALE ANNO COMPETENZA 2018		76,00		76,00
TOTALE ANNO COMPETENZA 2019		76,00		76,00



CONSIGLIO REGION. CALABRIA ESERCIZIO 2019
RIEPILOGO RESIDUI PASSIVI

P. D. C. CAPITOLO ANNO IMP. DESCRIZIONE PROVVEDIMENTO	C. AN. CDR V. EC.	ASSESSATO	MANDATI	RESIDUO
TOTALE CAPITOLO 95524/524/0		266,32		266,32
TOTALE TITOLO 1		4.718.201,77	467.989,48	4.250.212,29
2 2 1 9 53405/405/	99999			
ART. 405 - SPESE MANUTENZIONE STRAORDINARIA SEDE CONSIGLIO REGIONALE.	99999			
2018 132 PROROGA TECNICA ALLA SOCIETA SIRAM SPA DEL SERVIZIO PRINCIPALE E SUPPLETIVO DI ENERGIA, CONDUZIONE, GESTIONE E MANUTENZIONE DEGLI IMPIANTI TECNOLOGICI NELLA SEDE DEL C.R. DELLA CALABRIA ED 12 655/2017	99999	81.525,33	80.249,58	1.275,75
2018 533 APPROVAZIONE PROPOSTA DI AGGIUDICAZIONE ALLA DITTA FCC COSTRUZIONI DI QUALITA SRL DEI LAVORI DI SISTEMAZIONE DEL TERRAPIENO NELL'AREA LATO MONTE DI VIA CARDINALE FONTANOVA DELLA SEDE DEL C.R. DELLA 12 119/2018 07/03/2018 E 07/03/2018	99999	30.718,19	30.544,18	174,01
2018 652 APPROVAZIONE PROPOSTA DI AGGIUDICAZIONE DEI LAVORI DI RISTRUTTURAZIONE DELL'IMPIANTO DI CONDIZIONAMENTO E SOSTITUZIONE DEI FAN-COIL INSTALLATI NEL COSECO A2 PIANI I E II DELLA SEDE DEL 12 249/2016 18/05/2018 E 18/05/2018	99999	843,81		843,81
TOTALE ANNO COMPETENZA 2018		113.087,33	110.793,76	2.293,57
TOTALE CAPITOLO 53405/405/0		113.087,33	110.793,76	2.293,57
TOTALE TITOLO 2		113.087,33	110.793,76	2.293,57
7 1 2 2 118610/610	99999			
ART. 610 - VERSAMENTO RITENUTE PREVIDENZIALI ED ASSISTENZIALI SULLE RETRIBUZIONI DEL PERSONALE DIPENDENTE.	99999			
2017 1782 DOTT. ROTTA - ACCANTONAMENTO CONTRIBUTI CTES E FONDO CREDITO A CARICO ENTE DA OTTOBRE A DICEMBRE 2017 39 9999/2017 24/11/2017 E	99999	839,97		839,97
TOTALE ANNO COMPETENZA 2017		839,97		839,97



CONSIGLIO REGION. CALABRIA
ESERCIZIO 2019
RIPILOGO RESIDUI PASSIVI

P.D.C. CAPITOLO	ANNO IMP.	DESCRIZIONE PROVVEDIMENTO	C. AN. CDR V. EC.	ASSESTATO	MANDATI	RESIDUO
2018	1956	DOTT. ROTTA: IMPEGNO CONTRIBUTI TRATTENUTI NEL'ANNO 2018. 39.999/2018 31/12/2018 E TOTALE ANNO COMPETENZA 2018 TOTALE CAPITOLO 119610/610/0		1.119,96 1.119,96 1.959,93		1.119,96 1.119,96 1.959,93
7 19999	99917/517/	ART. 517 - VERSAMENTO SOMME ACCANTONATE SU DISPOSIZIONE DELL'AUTORITA' GIUDIZIARIA. RESTITUZIONE SOMME PIGNORATE. 2015 26 MANDALARI PASQUALE. ATTO DIPIGNORAMENTO GIUDIZIO R.G.ES. N. 561 DEL 2012. 12 366/2014 17/07/2014 E 17/07/2014 41 160/2014 24/06/2014 E 24/06/2014 2015 646 PROCEDURA ESECUTIVA C/ ON. ZOCCHILI TRIB. RC GIUDIZIO R.G.ES. N.5302/07. 12 713/2010 03/09/2010 E 03/09/2010 2015 647 VERSAMENTO ACCANTONAMENTI ANNO2012. 12 746/2012 28/12/2012 E 28/12/2012 TOTALE ANNO COMPETENZA 2015	1 1 1	1.119,96 1.119,96 2.840,15 932,22 2.220,24 5.992,61 2.475,54		1.119,96 1.119,96 2.840,15 932,22 2.220,24 5.992,61 2.475,54
2016	20	MANDALARI PASQUALE. ATTO DI PIGNORAMENTO GIUDIZIO R.G.ES. N. 561 DEL 2012. 12 366/2014 17/07/2014 E 17/07/2014 TOTALE ANNO COMPETENZA 2016		2.475,54 1.275,99		2.475,54 1.275,99
2018	8	SCIGLIANO G. ROMANO M. TRIB. DI RC. GIUDIZIO R.G.ES. N.1306 2012. ESECUZ. ORDIN. ASSEGNAZ. 12 374/2013 21/05/2013 E 21/05/2013 70 1884/2015 15/10/2015 E 2018 953 MAPR. 29 (CHILLARI RG 52/2018)PROCEDURE DI PIGNORAMENTO IN ATTO NEL CONFRONTI DI ALCUNI DIPENDENTI DEL CONSIGLIO REGIONALE - QUANTIFICAZIONE DEL V DA TRATTENERE SUL SALARIO ACCESSORIO RELATIVO ALL'ANNO 2017.		627,46		627,46



ESERCIZIO 2019
RIPILOGO RESIDUI PASSIVI

CONSIGLIO REGION. CALABRIA

P.D.C. CAPITOLO	ANNO IMP. DESCRIZIONE PROVVEDIMENTO	C.AM. CDR V.EC.	ASSESTATO	MANDATI	RESIDUO
2018	12 288/2018 07/06/2018 E 07/06/2018 ATTO DI PIGNORAMENTO PRESSO TERZI GVIAGLIONE VALENTINA (CREDITORE PROCEDENTE) C/2B COSTRUZIONI SRL (DEBITORE ESECUTATO) - IMPEGNO DI SPESA.		5.084,10		5.084,10
2018	12 495/2018 18/09/2018 E 18/09/2018 TRIBUNALE DI COSENZA - ATTO DI PIGNORAMENTO C/O TERZI - SIGG. RI PETRINATO PIETRO E FERRARO ANGELO C/SIG. MATR. 3040, EX CONSIGLIERE REGIONALE. IMPEGNO DI SPESA		4.961,58		4.961,58
2018	12 335/2018 05/07/2018 E 05/07/2018 DIPENDENTE DI RUOLO MATR. 29 - ATTO DI PIGNORAMENTO AVV. SIMONA CARIATI		1.202,60		1.202,60
2018	12 52/2018 08/02/2018 E 08/02/2018 ROSITO G. PROCED. ESECUTIVA PRESSO N. 4552 DEL 2008. AVV. PIETRO ROMEO.		249,96		249,96
2018	12 127/2014 13/03/2014 E 13/03/2014 TOTALE ANNO COMPETENZA 2018		13.401,59		13.401,69
	TOTALE CAPITOLO		21.869,84		21.869,84
	TOTALE TITOLO		23.829,77		23.829,77

CONSIGLIO REGIONALE CALABRIA
ESERCIZIO 2019
RIEPILOGO RESIDUI PASSIVI

ANNO	TITOLO 1	TITOLO 2	TITOLO 3	TITOLO 4	TITOLO 5	TITOLO 7	TOTALE
2011	601,20						601,20
2012	1.028,50						1.028,50
2013	3.326,01						3.326,01
2014	18.114,90						18.114,90
2015	3.206.605,57				5.992,61		3.212.598,18
2016	109.405,18				2.475,54		111.880,72
2017	530.329,33				839,97		531.169,30
2018	380.801,60	2.293,57			14.521,65		397.616,82
	4.250.212,29	2.293,57			23.829,77		4.276.335,63

Il Responsabile del Procedimento
Dott. Andrea Itrace



Il Dirigente del Settore
Bilancio e Ragioneria
Avv. Maurizio Alessandro Praticò




CONSIGLIO REGIONALE DELLA CALABRIA

ELENCO DEI CREDITI INESIGIBILI


STRALCIATI DAL CONTO BILANCIO NELL'ESERCIZIO 2019 SINO AL COMPIMENTO DEI TERMINI PRESCRIZIONALI

Anno accert.	Numero Accert.	Titolo	Cap.	Art.	Descrizione	Importo Residui eliminati
2016	4	9	2031	31	Omissis	523,12
2019	1	9	2031	31	Omissis	54,74
2019	11	9	2031	31	Omissis	191,05
2019	18	9	2034	34	Omissis	395,52
2019	23	9	2034	34	Omissis	1.428,80
2019	40	9	2034	34	Omissis	57,17
2019	41	9	2034	34	Omissis	408,60
2019	43	9	2034	34	Omissis	42,99
2019	44	9	2031	31	Omissis	115,79
2019	45	9	2034	34	Omissis	26,66
2019	50	9	2034	34	Omissis	498,34
2019	203	9	2031	31	Omissis	1.509,00
2019	400	9	2031	31	Omissis	46,76
2019	750	9	2031	31	Omissis	615,43
2019	1269	9	2034	34	Omissis	19,21
2019	1283	9	2034	34	Omissis	40,02
2019	1301	9	2031	31	Omissis	2.034,74
2019	2211	3	2045	45	Omissis	6.000,00
TOTALI GENERALI						14.007,94

Il Responsabile del Procedimento
 Dott. Andrea IRACE



Il Dirigente del Settore Bilancio e Ragioneria
 Avv. Maurizio Alessandro PRATICO







Consiglio Regionale della Calabria

STATO PATRIMONIALE ATTIVO

Pag. 1

STATO PATRIMONIALE ATTIVO		2019	2018
A)CREDITI VS.LO STATO ED ALTRE AMMINISTRAZIONI PUBBLICHE PER LA PARTECIPAZIONE AL FONDO DI DOTAZIONE			
TOTALE CREDITI VS.LO STATO ED ALTRE AMMINISTRAZIONI PUBBLICHE PER LA PARTECIPAZIONE AL FONDO DI DOTAZIONE(A)		0,00	0,00
B)IMMOBILIZZAZIONI			
I	IMMOBILIZZAZIONI IMMATERIALI		
1	COSTI DI IMPIANTO E DI AMPLIAMENTO	0,00	0,00
2	COSTI DI RICERCA SVILUPPO E PUBBLICITA	0,00	0,00
3	DIRITTI DI BREVETTO ED UTILIZZAZIONE OPERE DELL'INGEGNO	903,12	1.032,44
4	CONCESSIONI, LICENZE, MARCHI E DIRITTI SIMILE	0,00	0,00
5	AVVIAMENTO	0,00	0,00
6	IMMOBILIZZAZIONI IN CORSO ED ACCONTI	78.378,85	0,00
9	ALTRE	0,00	0,00
	Totale IMMOBILIZZAZIONI IMMATERIALI	79.281,97	1.032,44
II	IMMOBILIZZAZIONI MATERIALI		
1	BENI DEMANIALI	0,00	0,00
1.01	TERRENI	0,00	0,00
1.02	FABBRICATI	0,00	0,00
1.03	INFRASTRUTTURE	0,00	0,00
1.09	ALTRI BENI DEMANIALI	0,00	0,00
III	ALTRE IMMOBILIZZAZIONI MATERIALI	33.877.390,14	34.472.844,73
	<i>Di cui relativi a beni indisponibili</i>	<i>0,00</i>	<i>0,00</i>
2.01	TERRENI	417.861,39	417.861,39
a	DI CUI IN LEASING FINANZIARIO	0,00	0,00
2.02	FABBRICATI	29.232.488,60	29.615.390,08
a	DI CUI IN LEASING FINANZIARIO	0,00	0,00
	<i>Di cui relativi a beni indisponibili</i>	<i>0,00</i>	<i>0,00</i>
2.03	IMPIANTI E MACCHINARI	177.648,38	192.371,98
a	DI CUI IN LEASING FINANZIARIO	0,00	0,00
	<i>Di cui relativi a beni indisponibili</i>	<i>0,00</i>	<i>0,00</i>
2.04	ATTREZZATURE INDUSTRIALI E COMMERCIALI	269.725,15	289.296,59
	<i>Di cui relativi a beni indisponibili</i>	<i>0,00</i>	<i>0,00</i>
2.05	MEZZI DI TRASPORTO	0,00	0,00
	<i>Di cui relativi a beni indisponibili</i>	<i>0,00</i>	<i>0,00</i>
2.06	MACCHINE PER UFFICIO E HARDWARE	201.987,00	289.927,63
	<i>Di cui relativi a beni indisponibili</i>	<i>0,00</i>	<i>0,00</i>
2.07	MOBILI E ARREDI	337.440,27	430.746,71
	<i>Di cui relativi a beni indisponibili</i>	<i>0,00</i>	<i>0,00</i>
2.08	INFRASTRUTTURE	0,00	0,00
	<i>Di cui relativi a beni indisponibili</i>	<i>0,00</i>	<i>0,00</i>
2.99	ALTRI BENI MATERIALI	3.240.239,35	3.237.250,35
	<i>Di cui relativi a beni indisponibili</i>	<i>0,00</i>	<i>0,00</i>
3	IMMOBILIZZAZIONI IN CORSO ED ACCONTI	332.950,20	0,00
	Totale Immobilizzazioni materiali	34.210.340,34	34.472.844,73
IV	IMMOBILIZZAZIONI FINANZIARIE		
1	PARTECIPAZIONI IN	907.127,00	813.806,00
	<i>Di cui esigibili entro l'esercizio successivo</i>	<i>0,00</i>	<i>0,00</i>
a	IMPRESE CONTROLLATE	907.127,00	813.806,00
	<i>Di cui esigibili entro l'esercizio successivo</i>	<i>0,00</i>	<i>0,00</i>
b	IMPRESE PARTECIPATE	0,00	0,00
	<i>Di cui esigibili entro l'esercizio successivo</i>	<i>0,00</i>	<i>0,00</i>
c	ALTRI SOGGETTI	0,00	0,00
	<i>Di cui esigibili entro l'esercizio successivo</i>	<i>0,00</i>	<i>0,00</i>





Consiglio Regionale della Calabria

STATO PATRIMONIALE ATTIVO

Pag. 2

STATO PATRIMONIALE ATTIVO		2019	2018
2	CREDITI VERSO	0,00	0,00
	<i>Di cui esigibili entro l'esercizio successivo</i>	0,00	0,00
a	ALTRE AMMINISTRAZIONI PUBBLICHE	0,00	0,00
	<i>Di cui esigibili entro l'esercizio successivo</i>	0,00	0,00
b	IMPRESE CONTROLLATE	0,00	0,00
	<i>Di cui esigibili entro l'esercizio successivo</i>	0,00	0,00
c	IMPRESE PARTECIPATE	0,00	0,00
	<i>Di cui esigibili entro l'esercizio successivo</i>	0,00	0,00
d	ALTRI SOGGETTI	0,00	0,00
	<i>Di cui esigibili entro l'esercizio successivo</i>	0,00	0,00
3	ALTRI TITOLI	2.553.225,67	2.578.013,81
	<i>Di cui esigibili entro l'esercizio successivo</i>	0,00	0,00
	Totale IMMOBILIZZAZIONI FINANZIARIE	3.460.352,67	3.391.819,81
	TOTALE IMMOBILIZZAZIONI(B)	37.749.974,98	37.865.696,98
	C)ATTIVO CIRCOLANTE		
I	RIMANENZE	57.137,20	48.298,59
	Totale RIMANENZE	57.137,20	48.298,59
II	CREDITI		
1	CREDITI DI NATURA TRIBUTARIA	0,00	0,00
	<i>Di cui esigibili oltre l'esercizio successivo</i>	0,00	0,00
a	CREDITI DA TRIBUTI DESTINATI AL FINANZIAMENTO DELLA SANITA	0,00	0,00
	<i>Di cui esigibili oltre l'esercizio successivo</i>	0,00	0,00
b	ALTRI CREDITI DA TRIBUTI	0,00	0,00
	<i>Di cui esigibili oltre l'esercizio successivo</i>	0,00	0,00
c	CREDITI DA FONDI PEREQUATIVI	0,00	0,00
	<i>Di cui esigibili oltre l'esercizio successivo</i>	0,00	0,00
2	CREDITI PER TRASFERIMENTI E CONTRIBUTI	40.953.100,22	30.454.268,65
	<i>Di cui esigibili oltre l'esercizio successivo</i>	0,00	0,00
a	VERSO AMMINISTRAZIONI PUBBLICHE	40.953.100,22	30.451.320,00
	<i>Di cui esigibili oltre l'esercizio successivo</i>	0,00	0,00
b	IMPRESE CONTROLLATE	0,00	0,00
	<i>Di cui esigibili oltre l'esercizio successivo</i>	0,00	0,00
c	IMPRESE PARTECIPATE	0,00	0,00
	<i>Di cui esigibili oltre l'esercizio successivo</i>	0,00	0,00
d	VERSO ALTRI SOGGETTI	0,00	2.948,65
	<i>Di cui esigibili oltre l'esercizio successivo</i>	0,00	0,00
3	VERSO CLIENTI ED UTENTI	4.000,00	0,00
	<i>Di cui esigibili oltre l'esercizio successivo</i>	0,00	0,00
4	ALTRI CREDITI	1.956.368,40	2.156.503,46
	<i>Di cui esigibili oltre l'esercizio successivo</i>	0,00	0,00
a	VERSO L'ERARIO	0,00	0,00
	<i>Di cui esigibili oltre l'esercizio successivo</i>	0,00	0,00
b	PER ATTIVITA SVOLTA PER C/TERZI	0,00	0,00
	<i>Di cui esigibili oltre l'esercizio successivo</i>	0,00	0,00
c	ALTRI	1.956.368,40	2.156.503,46
	<i>Di cui esigibili oltre l'esercizio successivo</i>	0,00	0,00
	Totale CREDITI	42.913.468,62	32.610.772,11
III	ATTIVITA FINANZIARIE CHE NON COSTITUISCONO IMMOBILIZZI		
1	PARTECIPAZIONI	0,00	0,00
2	ALTRI TITOLI	0,00	0,00
	Totale ATTIVITA FINANZIARIE CHE NON COSTITUISCONO IMMOBILIZZI	0,00	0,00
IV	DISPONIBILITA LIQUIDE		
1	CONTO DI TESORERIA	10.150.038,33	11.953.139,02
a	ISTITUTO TESORIERE	10.150.038,33	11.953.139,02





Consiglio Regionale della Calabria

STATO PATRIMONIALE ATTIVO

Pag. 3

STATO PATRIMONIALE ATTIVO		2019	2018
	b		
	PRESSO BANCA D'ITALIA	0,00	0,00
2	ALTRI DEPOSITI BANCARI E POSTALI	0,00	0,00
3	DENARO E VALORI IN CASSA	0,00	0,00
4	ALTRI CONTI PRESSO LA TESORERIA STATALE INTESTATI ALL'ENTE		
	Totale DISPONIBILITA LIQUIDE	10.150.038,33	11.953.139,02
	TOTALE ATTIVO CIRCOLANTE(C)	53.120.644,15	44.612.209,72
	D)RATEI E RISCONTI		
I	RATEI ATTIVI	36.525,64	24.509,25
II	RISCONTI ATTIVI	3.469,40	0,00
	TOTALE RATEI E RISCONTI(D)	39.995,04	24.509,25
	TOTALE DELL'ATTIVO (A+B+C+D)	90.910.614,17	82.502.415,95

Il Responsabile del Procedimento
Dott. Andrea IRACE



Il Dirigente
Avv. Maurizio Alessandro PRATICO'



Consiglio Regionale della Calabria

STATO PATRIMONIALE PASSIVO

Pag. 1

STATO PATRIMONIALE PASSIVO		2019	2018
	A) PATRIMONIO NETTO		
I	FONDO DI DOTAZIONE	49.767.275,83	49.767.275,83
II	RISERVE	7.121.837,33	4.457.608,21
a	DA RISULTATO ECONOMICO DI ESERCIZI PRECEDENTI	6.334.710,33	3.763.802,21
b	DA CAPITALE	0,00	0,00
c	DA PERMESSI DI COSTRUIRE	0,00	0,00
d	RISERVE INDISPONIBILI PER BENI DEMANIALI E PATRIMONIALI INDISPONIBILI E PER I BENI CULTURALI	0,00	0,00
e	ALTRE RISERVE INDISPONIBILI	787.127,00	693.806,00
III	RISULTATO ECONOMICO DELL'ESERCIZIO	-1.088.592,74	2.570.908,12
	TOTALE PATRIMONIO NETTO(A)	55.800.520,42	56.795.792,16
	B) FONDI PER RISCHI ED ONERI		
1	PER TRATTAMENTO DI QUIESCENZA	0,00	0,00
2	PER IMPOSTE	0,00	0,00
3	ALTRI	25.545.760,90	14.833.930,75
	TOTALE FONDI PER RISCHI ED ONERI(B)	25.545.760,90	14.833.930,75
	C) TRATTAMENTO DI FINE RAPPORTO		
	TOTALE TRATTAMENTO DI FINE RAPPORTO(C)	0,00	0,00
	D) DEBITI		
1	DEBITI DA FINANZIAMENTO	0,00	0,00
	<i>Di cui esigibili oltre l'esercizio successivo</i>	0,00	0,00
a	PRESTITI OBBLIGAZIONARI	0,00	0,00
	<i>Di cui esigibili oltre l'esercizio successivo</i>	0,00	0,00
b	V/ ALTRE AMMINISTRAZIONI PUBBLICHE	0,00	0,00
	<i>Di cui esigibili oltre l'esercizio successivo</i>	0,00	0,00
c	VERSO BANCHE E TESORIERE	0,00	0,00
	<i>Di cui esigibili oltre l'esercizio successivo</i>	0,00	0,00
d	VERSO ALTRI FINANZIATORI	0,00	0,00
	<i>Di cui esigibili oltre l'esercizio successivo</i>	0,00	0,00
2	DEBITI VERSO FORNITORI	1.900.270,83	5.440.849,84
	<i>Di cui esigibili oltre l'esercizio successivo</i>	0,00	0,00
3	ACCONTI	0,00	0,00
	<i>Di cui esigibili oltre l'esercizio successivo</i>	0,00	0,00
4	DEBITI PER TRASFERIMENTI E CONTRIBUTI	2.052.864,37	750.370,85
	<i>Di cui esigibili oltre l'esercizio successivo</i>	0,00	0,00
a	ENTI FINANZIATI DAL SERVIZIO SANITARIO NAZIONALE	0,00	0,00
	<i>Di cui esigibili oltre l'esercizio successivo</i>	0,00	0,00
b	ALTRE AMMINISTRAZIONI PUBBLICHE	947.316,05	21.000,00
	<i>Di cui esigibili oltre l'esercizio successivo</i>	0,00	0,00
c	IMPRESE CONTROLLATE	469.822,21	286.115,56
	<i>Di cui esigibili oltre l'esercizio successivo</i>	0,00	0,00
d	IMPRESE PARTECIPATE	0,00	0,00
	<i>Di cui esigibili oltre l'esercizio successivo</i>	0,00	0,00
e	ALTRI SOGGETTI	635.726,11	443.255,29
	<i>Di cui esigibili oltre l'esercizio successivo</i>	0,00	0,00
5	ALTRI DEBITI	4.464.157,09	4.681.472,35
	<i>Di cui esigibili oltre l'esercizio successivo</i>	0,00	0,00





Consiglio Regionale della Calabria

STATO PATRIMONIALE PASSIVO

Pag. 2

STATO PATRIMONIALE PASSIVO		2019	2018
a	TRIBUTARI <i>Di cui esigibili oltre l'esercizio successivo</i>	49.373,00 0,00	0,00 0,00
b	VERSO ISTITUTI DI PREVIDENZA E SICUREZZA SOCIALE <i>Di cui esigibili oltre l'esercizio successivo</i>	13.574,69 0,00	15.563,44 0,00
c	PER ATTIVITA SVOLTA PER C/TERZI (2) <i>Di cui esigibili oltre l'esercizio successivo</i>	0,00	0,00
d	ALTRI <i>Di cui esigibili oltre l'esercizio successivo</i>	4.401.209,40 0,00	4.665.908,91 0,00
TOTALE DEBITI(D)		8.417.292,29	10.872.693,04
E) RATEI E RISCONTI E CONTRIBUTI AGLI INVESTIMENTI			
I	RATEI PASSIVI	1.147.040,56	0,00
II	RISCONTI PASSIVI	0,00	0,00
1	CONTRIBUTI AGLI INVESTIMENTI	0,00	0,00
a	DA ALTRE AMMINISTRAZIONI PUBBLICHE	0,00	0,00
b	DA ALTRI SOGGETTI	0,00	0,00
2	CONCESSIONI PLURIENNALI	0,00	0,00
3	ALTRI RISCONTI PASSIVI	0,00	0,00
TOTALE RATEI E RISCONTI E CONTRIBUTI AGLI INVESTIMENTI(E)		1.147.040,56	0,00
TOTALE DEL PASSIVO (A+B+C+D+E)		90.910.614,17	82.502.415,95
CONTI D'ORDINE			
1	IMPEGNI SU ESERCIZI FUTURI	8.027.790,72	10.707.738,37
2	BENI DI TERZI IN USO	73.200,00	79.300,00
3	BENI DATI IN USO A TERZI	0,00	0,00
4	GARANZIE PRESTATE A AMMINISTRAZIONI PUBBLICHE	0,00	0,00
5	GARANZIE PRESTATE A IMPRESE CONTROLLATE	0,00	0,00
6	GARANZIE PRESTATE A IMPRESE PARTECIPATE	0,00	0,00
7	GARANZIE PRESTATE A ALTRE IMPRESE	0,00	0,00
TOTALE CONTI D'ORDINE		8.100.990,72	10.787.038,37

Il Responsabile del Procedimento
Dott. Andrea IRACE



Il Dirigente
Avv. Maurizio Alessandro PRATICO'



Consiglio Regionale della Calabria

CONTO ECONOMICO

Pag. 1

CONTO ECONOMICO		2019	2018
A) COMPONENTI POSITIVI DELLA GESTIONE			
1	PROVENTI DA TRIBUTI	0,00	0,00
2	PROVENTI DA FONDI PEREQUATIVI	0,00	0,00
3	PROVENTI DA TRASFERIMENTI E CONTRIBUTI	58.146.037,85	58.146.037,85
a	PROVENTI DA TRASFERIMENTI CORRENTI	58.769.584,52	58.146.037,85
b	QUOTA ANNUALE DI CONTRIBUTI AGLI INVESTIMENTI	0,00	0,00
c	CONTRIBUTI AGLI INVESTIMENTI	0,00	0,00
4	RICAVI DELLE VENDITE E PRESTAZIONI E PROVENTI DA SERVIZI PUBBLICI	5.800,00	7.200,00
a	PROVENTI DERIVANTI DALLA GESTIONE DEI BENI	5.800,00	7.200,00
b	RICAVI DELLA VENDITA DI BENI	0,00	0,00
c	RICAVI E PROVENTI DALLA PRESTAZIONE DI SERVIZI	0,00	0,00
5	VARIAZIONI NELLE RIMANENZE DI PRODOTTI IN CORSO DI LAVORAZIONE, ETC. (+/-)	0,00	0,00
6	VARIAZIONE DEI LAVORI IN CORSO SU ORDINAZIONE	0,00	0,00
7	INCREMENTI DI IMMOBILIZZAZIONI PER LAVORI INTERNI	0,00	0,00
8	ALTRI RICAVI E PROVENTI DIVERSI	158.454,72	737.764,50
TOTALE COMPONENTI POSITIVI DELLA GESTIONE (A)		58.933.839,24	58.891.002,35
B) COMPONENTI NEGATIVI DELLA GESTIONE			
9	ACQUISTO DI MATERIE PRIME E/O BENI DI CONSUMO	132.848,16	120.041,27
10	PRESTAZIONI DI SERVIZI	16.612.929,89	16.003.098,14
11	UTILIZZO BENI DI TERZI	223.139,91	269.993,00
12	TRASFERIMENTI E CONTRIBUTI	12.089.639,12	12.446.156,82
a	TRASFERIMENTI CORRENTI	12.089.639,12	12.446.156,82
b	CONTRIBUTI AGLI INVESTIMENTI AD ALTRE AMMINISTRAZIONI PUBBL.	0,00	0,00
c	CONTRIBUTI AGLI INVESTIMENTI AD ALTRI SOGGETTI	0,00	0,00
13	PERSONALE	19.575.871,24	19.883.848,63
14	AMMORTAMENTI E SVALUTAZIONI	1.318.870,74	1.223.789,27
a	AMMORTAMENTI DI IMMOBILIZZAZIONI IMMATERIALI	129,32	129,32
b	AMMORTAMENTI DI IMMOBILIZZAZIONI MATERIALI	1.215.183,33	1.223.659,95
c	ALTRE SVALUTAZIONI DELLE IMMOBILIZZAZIONI	0,00	0,00
d	SVALUTAZIONE DEI CREDITI	103.558,09	0,00
15	VARIAZIONI NELLE RIMANENZE DI MATERIE PRIME E/O BENI DI CONSUMO (+/-)	-8.838,61	-4.564,52
16	ACCANTONAMENTI PER RISCHI	0,00	0,00
17	ALTRI ACCANTONAMENTI	11.867.184,61	3.753.397,11
18	ONERI DIVERSI DI GESTIONE	461.841,22	445.254,82
TOTALE COMPONENTI NEGATIVI DELLA GESTIONE (B)		62.273.486,28	54.141.014,54
DIFFERENZA FRA COMP. POSITIVI E NEGATIVI DELLA GESTIONE (A-B)		-3.339.647,04	4.749.987,81
C) PROVENTI ED ONERI FINANZIARI			
PROVENTI FINANZIARI			
19	PROVENTI DA PARTECIPAZIONI	0,00	0,00
a	DA SOCIETA CONTROLLATE	0,00	0,00
b	DA SOCIETA PARTECIPATE	0,00	0,00
c	DA ALTRI SOGGETTI	0,00	0,00
20	ALTRI PROVENTI FINANZIARI	82.880,91	58.112,52





Consiglio Regionale della Calabria

CONTO ECONOMICO

Pag. 2

CONTO ECONOMICO		2019	2018
	Totale PROVENTI FINANZIARI	82.880,91	58.112,52
21	ONERI FINANZIARI		
	INTERESSI ED ALTRI ONERI FINANZIARI	550,00	0,00
a	INTERESSI PASSIVI	550,00	0,00
b	ALTRI ONERI FINANZIARI	0,00	0,00
	Totale ONERI FINANZIARI	550,00	0,00
	TOTALE PROVENTI ED ONERI FINANZIARI (C)	82.330,91	58.112,52
	D) RETTIFICHE DI VALORE ATTIVITA' FINANZIARIE		
22	RIVALUTAZIONI	0,00	0,00
23	SVALUTAZIONI	0,00	0,00
	TOTALE RETTIFICHE DI VALORE ATTIVITA' FINANZIARIE (D)	0,00	0,00
	E) PROVENTI ED ONERI STRAORDINARI		
24	PROVENTI STRAORDINARI	4.607.334,39	398.065,55
a	PROVENTI DA PERMESSI DI COSTRUIRE	0,00	0,00
b	PROVENTI DA TRASFERIMENTI IN CONTO CAPITALE	0,00	0,00
c	SOPRAVVENIENZE ATTIVE E INSUSSISTENZE DEL PASSIVO	4.607.334,39	398.065,55
d	PLUSVALENZE PATRIMONIALI	0,00	0,00
e	ALTRI PROVENTI STRAORDINARI	0,00	0,00
	Totale PROVENTI STRAORDINARI	4.607.334,39	398.065,55
25	ONERI STRAORDINARI	36.656,80	149.999,29
a	TRASFERIMENTI IN CONTO CAPITALE	0,00	0,00
b	SOPRAVVENIENZE PASSIVE E INSUSSISTENZE DELL'ATTIVO	36.656,80	149.999,29
c	MINUSVALENZE PATRIMONIALI	0,00	0,00
d	ALTRI ONERI STRAORDINARI	0,00	0,00
	Totale ONERI STRAORDINARI	36.656,80	149.999,29
	TOTALE PROVENTI ED ONERI STRAORDINARI (E)	4.570.677,59	248.066,26
	RISULTATO PRIMA DELLE IMPOSTE DELLA GESTIONE (A-B+C+D+E)	1.313.361,46	5.056.166,59
	F) IMPOSTE		
26	IMPOSTE	2.401.954,20	2.485.258,47
	RISULTATO DELL'ESERCIZIO	- 1.088.592,74	2.570.908,12

Il Responsabile del Procedimento
Dot. Andrea IRACE



Il Dirigente
Avv. Maurizio Alessandro PRATICO'



ALLEGATO 2F)

CONSIGLIO REGIONALE DELLA CALABRIA

ELENCO DELLE PREVISIONI E DEI RISULTATI DI COMPETENZA E DI CASSA SECONDO LA STRUTTURA DEL PIANO DEI CONTI

Pag. 1

CODIFICA DEL PIANO DEI CONTI	DENOMINAZIONE VOCE DEL PIANO DEI CONTI	COMPETENZA		CASSA	
		PREVISIONI	RISULTATI	PREVISIONI	RISULTATI
	ENTRATE				
E.2.00.00.00.000	TRASFERIMENTI CORRENTI	58.851.328,18	58.769.584,52	89.305.596,83	48.197.497,81
E.2.01.00.00.000	TRASFERIMENTI CORRENTI	58.851.328,18	58.769.584,52	89.305.596,83	48.197.497,81
E.2.01.01.00.000	TRASFERIMENTI CORRENTI DA AMMINISTRAZIONI PUBBLICHE	58.153.528,18	58.156.585,21	88.604.848,18	47.654.804,99
E.2.01.01.01.000	TRASFERIMENTI CORRENTI DA AMMINISTRAZIONI CENTRALI	138.528,18	138.528,18	138.528,18	138.528,18
E.2.01.01.03.000	TRASFERIMENTI CORRENTI DA ENTI DI PREVIDENZA	15.000,00	18.057,03	15.000,00	16.276,81
E.2.01.01.04.000	TRASFERIMENTI CORRENTI DA ORGANISMI INTERNI E/O UNITA' LOCALI DELLA AMMINISTRAZIONE	58.000.000,00	58.000.000,00	88.451.320,00	47.500.000,00
E.2.01.02.00.000	TRASFERIMENTI CORRENTI DA FAMIGLIE	622.300,00	542.692,82	622.300,00	542.692,82
E.2.01.02.01.000	TRASFERIMENTI CORRENTI DA FAMIGLIE	622.300,00	542.692,82	622.300,00	542.692,82
E.2.01.03.00.000	TRASFERIMENTI CORRENTI DA IMPRESE	75.500,00	70.306,49	78.448,65	0,00
E.2.01.03.02.000	ALTRI TRASFERIMENTI CORRENTI DA IMPRESE	75.500,00	70.306,49	78.448,65	0,00
E.3.00.00.00.000	ENTRATE EXTRATRIBUTARIE	550.000,00	259.157,83	2.657.451,02	417.593,14
E.3.01.00.00.000	VENDITA DI BENI E SERVIZI E PROVENTI DERIVANTI DALLA GESTIONE DEI BENI	25.000,00	5.800,00	25.000,00	5.800,00
E.3.01.02.00.000	ENTRATE DALLA VENDITA E DALL'EROGAZIONE DI SERVIZI	5.000,00	0,00	5.000,00	0,00
E.3.01.02.01.000	ENTRATE DALLA VENDITA DI SERVIZI	5.000,00	0,00	5.000,00	0,00
E.3.01.03.00.000	PROVENTI DERIVANTI DALLA GESTIONE DEI BENI	20.000,00	5.800,00	20.000,00	5.800,00
E.3.01.03.01.000	CANONI E CONCESSIONI E DIRITTI REALI DI GODIMENTO	20.000,00	5.800,00	20.000,00	5.800,00
E.3.02.00.00.000	PROVENTI DERIVANTI DALL'ATTIVITA' DI CONTROLLO E REPRESSIONE DELLE IRREGOLARITA' E DEGLI ILLECITI	10.000,00	4.000,00	10.000,00	0,00





CONSIGLIO REGIONALE DELLA CALABRIA

ELENCO DELLE PREVISIONI E DEI RISULTATI DI COMPETENZA E DI CASSA SECONDO LA STRUTTURA DEL PIANO DEI CONTI

CODIFICA DEL PIANO DEI CONTI	DENOMINAZIONE VOCE DEL PIANO DEI CONTI	COMPETENZA		CASSA	
		PREVISIONI	RISULTATI	PREVISIONI	RISULTATI
E.3.02.04.00.000	ENTRATE DA ISTITUZIONI SOCIALI PRIVATE DERIVANTI DALL'ATTIVITA' DI CONTROLLO E REPRESSIONE DELLE IRREGOLARITA' E DEGLI ILLECITI	10.000,00	4.000,00	10.000,00	0,00
E.3.02.04.01.000	PROVENTI DA MULTE, AMMONDE, SANZIONI E OBLAZIONI A CARICO DELLE ISTITUZIONI SOCIALI PRIVATE	10.000,00	4.000,00	10.000,00	0,00
E.3.03.00.00.000	INTERESSI ATTIVI	50.000,00	24.509,25	50.000,00	24.509,25
E.3.03.03.00.000	ALTRI INTERESSI ATTIVI	50.000,00	24.509,25	50.000,00	24.509,25
E.3.03.03.04.000	INTERESSI ATTIVI DA DEPOSITI BANCARI O POSTALI	50.000,00	24.509,25	50.000,00	24.509,25
E.3.05.00.00.000	RIMBORSI E ALTRE ENTRATE CORRENTI	465.000,00	224.848,58	2.572.451,02	387.283,89
E.3.05.02.00.000	RIMBORSI IN ENTRATA	285.000,00	86.644,90	2.375.762,84	273.785,77
E.3.05.02.01.000	RIMBORSI RICEVUTI PER SPESE DI PERSONALE (COMANDO, DISTACCO, FUORI RUOLO, CONVENZIONI, ECC)	215.000,00	63.619,04	2.291.898,89	250.759,61
E.3.05.02.03.000	ENTRATE DA RIMBORSI, RECUPERI E RESTITUZIONI DI SOMME NON DOVUTE O INCASSATE IN ECCESSO	65.000,00	23.025,86	78.863,95	23.025,86
E.3.05.02.04.000	INCASSI PER AZIONI DI RIVALSA NEI CONFRONTI DI TERZI	5.000,00	0,00	5.000,00	0,00
E.3.05.99.00.000	ALTRE ENTRATE CORRENTI N.A.C.	180.000,00	138.203,68	196.688,18	113.498,42
E.3.05.99.00.000	ALTRE ENTRATE CORRENTI N.A.C.	180.000,00	138.203,68	196.688,18	113.498,42
E.9.00.00.00.000	ENTRATE PER CONTO TERZI E PARTITE DI GIRO	14.448.800,00	11.541.170,50	14.497.852,44	11.511.910,50
E.9.01.00.00.000	ENTRATE PER PARTITE DI GIRO	14.415.300,00	11.527.251,50	14.464.352,44	11.511.420,50
E.9.01.01.00.000	ALTRE RITENUTE	1.400.000,00	1.115.054,09	1.400.000,00	1.115.054,09
E.9.01.01.02.000	RITENUTE PER SCSSIONE CONTABILE IVA (SPLIT PAYMENT)	1.400.000,00	1.115.054,09	1.400.000,00	1.115.054,09
E.9.01.02.00.000	RITENUTE SU REDDITI DA LAVORO DIPENDENTE	12.080.150,00	9.940.261,55	12.080.150,00	9.940.261,55
E.9.01.02.01.000	RITENUTE ERARIAI SU REDDITI DA LAVORO DIPENDENTE PER CONTO TERZI	9.125.000,00	7.405.698,95	9.125.000,00	7.405.698,95





CONSIGLIO REGIONALE DELLA CALABRIA

ELENCO DELLE PREVISIONI E DEI RISULTATI DI COMPETENZA E DI CASSA SECONDO LA STRUTTURA DEL PIANO DEI CONTI

CODIFICA DEL PIANO DEI CONTI	DENOMINAZIONE VOCE DEL PIANO DEI CONTI	COMPETENZA		CASSA	
		PREVISIONI	RISULTATI	PREVISIONI	RISULTATI
E.9.01.02.02.000	RITENUTE PREVIDENZIALI E ASSISTENZIALI SU REDDITI DA LAVORO DIPENDENTE PER CONTO TERZI	2.055.000,00	1.846.596,16	2.055.000,00	1.846.596,16
E.9.01.02.99.000	ALTRE RITENUTE AL PERSONALE DIPENDENTE PER CONTO DI TERZI	900.150,00	687.966,44	900.150,00	687.966,44
E.9.01.03.00.000	RITENUTE SU REDDITI DA LAVORO AUTONOMO	200.150,00	39.971,11	200.150,00	39.971,11
E.9.01.03.01.000	RITENUTE ERARIALI SU REDDITI DA LAVORO AUTONOMO PER CONTO TERZI	150.000,00	39.971,11	150.000,00	39.971,11
E.9.01.03.02.000	RITENUTE PREVIDENZIALI E ASSISTENZIALI SU REDDITI DA LAVORO AUTONOMO PER CONTO TERZI	50.000,00	0,00	50.000,00	0,00
E.9.01.03.99.000	ALTRE RITENUTE AL PERSONALE CON CONTRATTO DI LAVORO AUTONOMO PER CONTO DI TERZI	150,00	0,00	150,00	0,00
E.9.01.99.00.000	ALTRE ENTRATE PER PARTITE DI GIRO	735.000,00	431.964,75	784.052,44	416.133,25
E.9.01.99.01.000	ENTRATE A SEGUITO DI SPESE NON ANDATE A BUON FINE	50.000,00	21.338,05	50.000,00	21.338,05
E.9.01.99.99.000	ALTRE ENTRATE PER PARTITE DI GIRO DIVERSE	685.000,00	410.626,70	734.052,44	394.795,70
E.9.02.00.00.000	ENTRATE PER CONTO TERZI	33.500,00	13.919,00	33.500,00	490,00
E.9.02.04.00.000	DEPOSITI DI/PRESSO TERZI	33.500,00	13.919,00	33.500,00	490,00
E.9.02.04.01.000	COSTITUZIONE DI DEPOSITI CAUZIONALI O CONTRATTUALI DI TERZI	20.000,00	490,00	20.000,00	490,00
E.9.02.04.02.000	RESTITUZIONE DI DEPOSITI CAUZIONALI O CONTRATTUALI PRESSO TERZI	13.500,00	13.429,00	13.500,00	0,00






CONSIGLIO REGIONALE DELLA CALABRIA

ELENCO DELLE PREVISIONI E DEI RISULTATI DI COMPETENZA E DI CASSA SECONDO LA STRUTTURA DEL PIANO DEI CONTI

Pag. 4

CODIFICA DEL PIANO DEI CONTI	DENOMINAZIONE VOCE DEL PIANO DEI CONTI	COMPETENZA		CASSA	
		PREVISIONI	RISULTATI	PREVISIONI	RISULTATI
	SPESE				
U.1.00.00.00.000	SPESE CORRENTI	76.402.713,25	51.440.782,08	88.527.227,71	50.107.068,05
U.1.01.00.00.000	REDDITI DA LAVORO DIPENDENTE	20.919.705,75	18.429.292,15	22.410.410,33	18.370.263,82
U.1.01.01.00.000	RETRIBUZIONI LORDE	15.699.189,95	13.688.208,77	17.188.785,47	13.628.071,38
U.1.01.01.01.000	RETRIBUZIONI IN DENARO	15.025.909,94	13.308.859,32	16.339.537,46	13.098.832,42
U.1.01.01.02.000	ALTRE SPESE PER IL PERSONALE	673.280,01	379.349,45	849.248,01	529.238,80
U.1.01.02.00.000	CONTRIBUTI SOCIALI A CARICO DELL'ENTE	5.220.515,80	4.741.083,38	5.221.624,86	4.742.192,64
U.1.01.02.01.000	CONTRIBUTI SOCIALI EFFETTIVI A CARICO DELL'ENTE	5.106.515,80	4.656.999,25	5.107.624,86	4.668.108,20
U.1.01.02.02.000	ALTRI CONTRIBUTI SOCIALI	114.000,00	74.084,13	114.000,00	74.084,44
U.1.02.00.00.000	IMPOSTE E TASSE A CARICO DELL'ENTE	2.866.235,91	2.587.150,92	2.866.235,91	2.537.777,92
U.1.02.01.00.000	IMPOSTE, TASSE E PROVENTI ASSIMILATI A CARICO DELL'ENTE	2.866.235,91	2.587.150,92	2.866.235,91	2.537.777,92
U.1.02.01.01.000	IMPOSTA REGIONALE SULLE ATTIVITA' PRODUTTIVE (IRAP)	2.679.950,00	2.402.448,92	2.679.950,00	2.402.448,92
U.1.02.01.02.000	IMPOSTA DI REGISTRO E DI BOLLO	5.000,00	3.502,00	5.000,00	3.502,00
U.1.02.01.06.000	TASSA E/O TARIFFA SMALTIMENTO RIFIUTI SOLIDI URBANI	180.000,00	180.000,00	180.000,00	130.627,00
U.1.02.01.99.000	IMPOSTE, TASSE E PROVENTI ASSIMILATI A CARICO DELL'ENTE N.A.C.	1.285,91	1.200,00	1.285,91	1.200,00
U.1.03.00.00.000	ACQUISTO DI BENI E SERVIZI	20.699.976,49	16.976.671,58	27.231.150,05	17.161.334,95
U.1.03.01.00.000	ACQUISTO DI BENI	370.609,31	132.848,16	434.186,20	138.456,02
U.1.03.01.01.000	GIORNALI, RIVISTE E PUBBLICAZIONI	0,00	0,00	33.653,54	0,00
U.1.03.01.02.000	ALTRI BENI DI CONSUMO	370.609,31	132.848,16	400.532,66	138.456,02





CONSIGLIO REGIONALE DELLA CALABRIA

ELENCO DELLE PREVISIONI E DEI RISULTATI DI COMPETENZA E DI CASSA SECONDO LA STRUTTURA DEL PIANO DEI CONTI

CODIFICA DEL PIANO DEI CONTI	DENOMINAZIONE VOCE DEL PIANO DEI CONTI	COMPETENZA		CASSA	
		PREVISIONI	RISULTATI	PREVISIONI	RISULTATI
U.1.03.02.00.000	ACQUISTO DI SERVIZI	20.329.367,18	16.843.823,42	26.796.963,85	17.022.878,93
U.1.03.02.01.000	ORGANI E INCARICHI ISTITUZIONALI DELL'AMMINISTRAZIONE	6.892.642,48	6.598.483,39	6.914.853,05	6.596.453,39
U.1.03.02.02.000	ORGANIZZAZIONE EVENTI, PUBBLICITA' E SERVIZI PER TRASFERTA	892.398,37	605.255,38	1.141.343,76	600.091,94
U.1.03.02.04.000	ACQUISTO DI SERVIZI PER FORMAZIONE E ADDESTRAMENTO DEL PERSONALE DELL'ENTE	98.600,00	55.800,00	103.930,00	51.230,00
U.1.03.02.05.000	UTENZE E CANONI	749.606,92	694.611,60	905.246,54	803.021,74
U.1.03.02.06.000	CANONI PER PROGETTI IN PARTENARIATO PUBBLICO-PRIVATO	45.000,00	0,00	45.000,00	0,00
U.1.03.02.07.000	UTILIZZO DI BENI DI TERZI	245.280,00	225.073,53	301.436,79	225.844,92
U.1.03.02.09.000	MANUTENZIONE ORDINARIA E RIPARAZIONI	2.478.798,26	1.449.731,38	6.878.072,38	1.451.256,87
U.1.03.02.10.000	CONSULENZE	158.150,00	149.464,38	188.153,37	145.756,84
U.1.03.02.11.000	PRESTAZIONI PROFESSIONALI E SPECIALISTICHE	416.049,34	113.031,37	480.691,08	67.944,09
U.1.03.02.12.000	LAVORO FLESSIBILE, QUOTA LSU E ACQUISTO DI SERVIZI DA AGENZIE DI LAVORO INTERINALE	5.032.743,42	4.921.052,49	6.237.675,12	5.005.368,08
U.1.03.02.13.000	SERVIZI AUSILIARI PER IL FUNZIONAMENTO DELL'ENTE	1.749.651,97	1.697.148,90	1.898.341,76	1.693.398,48
U.1.03.02.16.000	SERVIZI AMMINISTRATIVI	57.600,00	10.335,96	57.835,73	9.239,82
U.1.03.02.17.000	SERVIZI FINANZIARI	7.439,93	4.921,53	7.439,93	4.921,53
U.1.03.02.18.000	SERVIZI SANITARI	15.000,00	0,00	15.000,00	0,00
U.1.03.02.19.000	SERVIZI INFORMATICI E DI TELECOMUNICAZIONI	869.796,50	47.070,38	942.021,91	116.702,35
U.1.03.02.99.000	ALTRI SERVIZI	620.609,99	271.843,13	679.922,43	251.649,18






CONSIGLIO REGIONALE DELLA CALABRIA

ELENCO DELLE PREVISIONI E DEI RISULTATI DI COMPETENZA E DI CASSA SECONDO LA STRUTTURA DEL PIANO DEI CONTI

CODIFICA DEL PIANO DEI CONTI	DENOMINAZIONE VOCE DEL PIANO DEI CONTI	COMPETENZA		CASSA	
		PREVISIONI	RISULTATI	PREVISIONI	RISULTATI
U.1.04.00.00.000	TRASFERIMENTI CORRENTI	15.141.118,72	12.949.141,46	15.895.637,57	11.646.383,96
U.1.04.01.00.000	TRASFERIMENTI CORRENTI A AMMINISTRAZIONI PUBBLICHE	2.334.133,44	1.147.316,05	2.359.281,44	225.148,00
U.1.04.01.01.000	TRASFERIMENTI CORRENTI A AMMINISTRAZIONI CENTRALI	155.000,00	0,00	155.000,00	0,00
U.1.04.01.02.000	TRASFERIMENTI CORRENTI A AMMINISTRAZIONI LOCALI	155.000,00	146.000,00	176.000,00	121.000,00
U.1.04.01.04.000	TRASFERIMENTI CORRENTI A ORGANISMI INTERNI E/O UNITA' LOCALI DELLA AMMINISTRAZIONE	2.024.133,44	1.001.316,05	2.028.281,44	104.148,00
U.1.04.02.00.000	TRASFERIMENTI CORRENTI A FAMIGLIE	9.694.000,00	9.248.770,87	9.718.225,49	9.248.770,87
U.1.04.02.01.000	INTERVENTI PREVIDENZIALI	8.094.000,00	7.736.915,92	8.094.000,00	7.736.915,92
U.1.04.02.02.000	INTERVENTI ASSISTENZIALI	1.600.000,00	1.511.854,95	1.624.225,49	1.511.854,95
U.1.04.03.00.000	TRASFERIMENTI CORRENTI A IMPRESE	2.000.000,00	1.515.000,00	2.286.115,56	1.373.107,86
U.1.04.03.02.000	TRASFERIMENTI CORRENTI A ALTRE IMPRESE PARTECIPATE	2.000.000,00	1.515.000,00	2.286.115,56	1.373.107,06
U.1.04.04.00.000	TRASFERIMENTI CORRENTI A ISTITUZIONI SOCIALI PRIVATE	1.112.985,28	1.038.054,54	1.532.015,08	799.358,03
U.1.04.04.01.000	TRASFERIMENTI CORRENTI A ISTITUZIONI SOCIALI PRIVATE	1.112.985,28	1.038.054,54	1.532.015,08	799.358,03
U.1.07.00.00.000	INTERESSI PASSIVI	50.000,00	550,00	50.000,00	550,00
U.1.07.06.00.000	ALTRI INTERESSI PASSIVI	50.000,00	550,00	50.000,00	550,00
U.1.07.06.02.000	INTERESSI DI MORA	50.000,00	550,00	50.000,00	550,00
U.1.09.00.00.000	RIMBORSI E POSTE CORRETTIVE DELLE ENTRATE	212.393,38	153.167,64	1.900.972,87	47.154,43
U.1.09.01.00.000	RIMBORSI PER SPESE DI PERSONALE (COMANDO, DISTACCO, FUORI RUOLO, CONVENZIONI, ECC)	212.393,38	153.167,64	1.900.972,87	47.154,43
U.1.09.01.01.000	RIMBORSI PER SPESE DI PERSONALE (COMANDO, DISTACCO, FUORI RUOLO, CONVENZIONI, ECC)	212.393,38	153.167,64	1.900.972,87	47.154,43





CONSIGLIO REGIONALE DELLA CALABRIA

ELENCO DELLE PREVISIONI E DEI RISULTATI DI COMPETENZA E DI CASSA SECONDO LA STRUTTURA DEL PIANO DEI CONTI

CODIFICA DEL PIANO DEI CONTI	DENOMINAZIONE VOCE DEL PIANO DEI CONTI	COMPETENZA		CASSA	
		PREVISIONI	RISULTATI	PREVISIONI	RISULTATI
U.1.10.00.00.000	ALTRE SPESE CORRENTI	16.513.283,00	344.808,33	18.172.820,98	343.602,97
U.1.10.01.00.000	FONDI DI RISERVA E ALTRI ACCANTONAMENTI	14.082.988,53	0,00	17.082.988,53	0,00
U.1.10.01.01.000	FONDO DI RISERVA	0,00	0,00	3.000.000,00	0,00
U.1.10.01.03.000	FONDO CREDITI DI DUBBIA E DIFFICILE ESAZIONE DI PARTE CORRENTE	65.929,63	0,00	65.929,63	0,00
U.1.10.01.99.000	ALTRI FONDI E ACCANTONAMENTI	14.017.058,90	0,00	14.017.058,90	0,00
U.1.10.02.00.000	FONDO PLURIENNALE VINCOLATO	1.541.221,13	0,00	0,00	0,00
U.1.10.02.01.000	FONDO PLURIENNALE VINCOLATO	1.541.221,13	0,00	0,00	0,00
U.1.10.03.00.000	VERSAMENTI IVA A DEBITO	1.500,00	0,00	1.500,00	0,00
U.1.10.03.01.000	VERSAMENTI IVA A DEBITO PER LE GESTIONI COMMERCIALI	1.500,00	0,00	1.500,00	0,00
U.1.10.04.00.000	PREMI DI ASSICURAZIONE	78.800,00	75.711,40	78.800,00	75.711,40
U.1.10.04.01.000	PREMI DI ASSICURAZIONE CONTRO I DANNI	43.800,00	41.051,60	43.800,00	41.051,60
U.1.10.04.99.000	ALTRI PREMI DI ASSICURAZIONE N.A.C.	35.000,00	34.659,80	35.000,00	34.659,80
U.1.10.05.00.000	SPESE DOVUTE A SANZIONI, RISARCIMENTI E INDENNIZZI	292.300,97	227.372,49	492.793,76	227.372,49
U.1.10.05.01.000	SPESE DOVUTE A SANZIONI	50.000,00	5.542,15	250.302,47	5.542,15
U.1.10.05.04.000	ONERI DA CONTENZIOSO	237.300,97	221.830,34	237.491,29	221.830,34
U.1.10.05.99.000	ALTRE SPESE DOVUTE PER IRREGOLARITA' E ILLECITI N.A.C.	5.000,00	0,00	5.000,00	0,00
U.1.10.99.00.000	ALTRE SPESE CORRENTI N.A.C.	516.472,37	41.724,44	516.738,69	40.519,08
U.1.10.99.99.000	ALTRE SPESE CORRENTI N.A.C.	516.472,37	41.724,44	516.738,69	40.519,08
U.2.00.00.00.000	SPESE IN CONTO CAPITALE	16.625.011,41	1.031.057,79	16.025.633,82	294.737,93





CONSIGLIO REGIONALE DELLA CALABRIA

ELENCO DELLE PREVISIONI E DEI RISULTATI DI COMPETENZA E DI CASSA SECONDO LA STRUTTURA DEL PIANO DEI CONTI

CODIFICA DEL PIANO DEI CONTI	DENOMINAZIONE VOCE DEL PIANO DEI CONTI	COMPETENZA		CASSA	
		PREVISIONI	RISULTATI	PREVISIONI	RISULTATI
U.2.02.00.00.000	INVESTIMENTI FISSI LORDI E ACQUISTO DI TERRENI	15.911.204,49	1.031.057,79	16.025.633,82	294.737,93
U.2.02.01.00.000	BENI MATERIALI	15.686.598,36	952.678,94	15.801.027,69	294.737,93
U.2.02.01.03.000	MOBILI E ARREDI	88.753,90	62.472,79	88.753,90	62.472,79
U.2.02.01.05.000	ATTREZZATURE	1.137.000,00	58.669,07	1.137.000,00	16.707,15
U.2.02.01.07.000	HARDWARE	342.000,00	312.190,68	342.000,00	23.215,38
U.2.02.01.09.000	BENI IMMOBILI	14.098.351,24	508.853,18	14.212.780,57	181.849,37
U.2.02.01.99.000	ALTRI BENI MATERIALI	20.493,22	10.493,22	20.493,22	10.493,22
U.2.02.03.00.000	BENI IMMATERIALI	224.606,13	78.378,85	224.606,13	0,00
U.2.02.03.02.000	SOFTWARE	224.606,13	78.378,85	224.606,13	0,00
U.2.05.00.00.000	ALTRE SPESE IN CONTO CAPITALE	713.806,92	0,00	0,00	0,00
U.2.05.02.00.000	FONDI PLURIENNALI VINCOLATI C/CAPITALE	713.806,92	0,00	0,00	0,00
U.2.05.02.01.000	FONDI PLURIENNALI VINCOLATI C/CAPITALE	713.806,92	0,00	0,00	0,00
U.7.00.00.00.000	USCITE PER CONTO TERZI E PARTITE DI GIRO	14.448.800,00	11.541.170,50	14.541.328,12	11.528.296,16
U.7.01.00.00.000	USCITE PER PARTITE DI GIRO	14.415.300,00	11.527.251,50	14.507.828,12	11.514.377,16
U.7.01.01.00.000	VERSAMENTI DI ALTRE RITENUTE	1.400.000,00	1.115.054,09	1.400.000,00	1.115.054,09
U.7.01.01.02.000	VERSAMENTO DELLE RITENUTE PER SCISSIONE CONTABILE IVA (SPLIT PAYMENT)	1.400.000,00	1.115.054,09	1.400.000,00	1.115.054,09
U.7.01.02.00.000	VERSAMENTI DI RITENUTE SU REDDITI DA LAVORO DIPENDENTE	12.080.150,00	9.940.261,55	12.094.604,38	9.940.808,09
U.7.01.02.01.000	VERSAMENTI DI RITENUTE ERARIALI SU REDDITI DA LAVORO DIPENDENTE RISCOSE PER CONTO TERZI	9.125.000,00	7.405.698,95	9.125.000,00	7.405.698,95





CONSIGLIO REGIONALE DELLA CALABRIA

ELENCO DELLE PREVISIONI E DEI RISULTATI DI COMPETENZA E DI CASSA SECONDO LA STRUTTURA DEL PIANO DEI CONTI

CODIFICA DEL PIANO DEI CONTI	DENOMINAZIONE VOCE DEL PIANO DEI CONTI	COMPETENZA		CASSA	
		PREVISIONI	RISULTATI	PREVISIONI	RISULTATI
U.7.01.02.02.000	VERSAMENTI DI RITENUTE PREVIDENZIALI E ASSISTENZIALI SU REDDITI DA LAVORO DIPENDENTE RISCOSE PER CONTO TERZI	2.055.000,00	1.846.596,16	2.069.454,38	1.847.142,70
U.7.01.02.99.000	ALTRI VERSAMENTI DI RITENUTE AL PERSONALE DIPENDENTE PER CONTO DI TERZI	900.150,00	687.966,44	900.150,00	687.966,44
U.7.01.03.00.000	VERSAMENTI DI RITENUTE SU REDDITI DA LAVORO AUTONOMO	200.150,00	39.971,11	200.150,00	39.971,11
U.7.01.03.01.000	VERSAMENTI DI RITENUTE ERARIALI SU REDDITI DA LAVORO AUTONOMO PER CONTO TERZI	150.000,00	39.971,11	150.000,00	39.971,11
U.7.01.03.02.000	VERSAMENTI DI RITENUTE PREVIDENZIALI E ASSISTENZIALI SU REDDITI DA LAVORO AUTONOMO PER CONTO TERZI	50.000,00	0,00	50.000,00	0,00
U.7.01.03.99.000	ALTRI VERSAMENTI DI RITENUTE AL PERSONALE CON CONTRATTO DI LAVORO AUTONOMO PER CONTO DI TERZI	150,00	0,00	150,00	0,00
U.7.01.99.00.000	ALTRE USCITE PER PARTITE DI GIRO	735.000,00	431.964,75	813.073,74	418.543,87
U.7.01.99.01.000	SPESE NON ANDATE A BUON FINE	50.000,00	21.338,05	55.626,69	26.223,46
U.7.01.99.99.000	ALTRE USCITE PER PARTITE DI GIRO N.A.C.	685.000,00	410.626,70	757.447,05	392.320,41
U.7.02.00.00.000	USCITE PER CONTO TERZI	33.500,00	13.919,00	33.500,00	13.919,00
U.7.02.04.00.000	DEPOSITI DI/PRESSO TERZI	33.500,00	13.919,00	33.500,00	13.919,00
U.7.02.04.01.000	COSTITUZIONE DI DEPOSITI CAUZIONALI O CONTRATTUALI PRESSO TERZI	13.500,00	13.429,00	13.500,00	13.429,00
U.7.02.04.02.000	RESTITUZIONE DI DEPOSITI CAUZIONALI O CONTRATTUALI DI TERZI	20.000,00	490,00	20.000,00	490,00

Il Responsabile del Procedimento

Dott. Andrea IRACE

Il Dirigente del Settore Bilancio e Ragioneria

Avv. Maurizio Alessandro PRATICO



CONSIGLIO REGIONALE DELLA CALABRIA
RENDICONTO DEL TESORIERE AL 31/12/20219
ENTRATE

Pag. 1

TITOLO, TIPOLOGIA	DENOMINAZIONE	RESIDUI ATTIVI AL 1/1/2019 (RS)		RISCOSSIONI IN C/RESIDUI (RR)	
		PREVISIONI DEFINITIVE DI COMPETENZA (CP)		RISCOSSIONI IN C/COMPETENZA (RC)	
		PREVISIONI DEFINITIVE DI CASSA (CS)		TOTALE RISCOSSIONI (TR)	
TITOLO 2 :	TRASFERIMENTI CORRENTI				
20101	Tipologia 101 : TRASFERIMENTI CORRENTI DA AMMINISTRAZIONI PUBBLICHE	RS	30.451.320,00	RR	27.500.000,00
		CP	58.153.528,18	RC	20.154.804,99
		CS	38.604.848,18	TR	47.654.804,99
20102	Tipologia 102 : TRASFERIMENTI CORRENTI DA FAMIGLIE	RS	0,00	RR	0,00
		CP	622.300,00	RC	542.692,82
		CS	622.300,00	TR	542.692,82
20103	Tipologia 103 : TRASFERIMENTI CORRENTI DA IMPRESE	RS	2.948,65	RR	0,00
		CP	75.500,00	RC	0,00
		CS	78.448,65	TR	0,00
20000 Totale TITOLO 2	TRASFERIMENTI CORRENTI	RS	30.454.268,65	RR	27.500.000,00
		CP	58.831.328,18	RC	20.697.497,81
		CS	89.305.596,83	TR	48.197.497,81

TITOLO 3 :	ENTRATE EXTRATRIBUTARIE				
30100	Tipologia 100 : VENDITA DI BENI E SERVIZI E PROVENTI DERIVANTI DALLA GESTIONE DEI BENI	RS	0,00	RR	0,00
		CP	25.000,00	RC	5.800,00
		CS	25.000,00	TR	5.800,00
30200	Tipologia 200 : PROVENTI DERIVANTI DALL'ATTIVITA' DI CONTROLLO E REPRESSIONE DELLE IRREGOLARITA' E DEGLI ILLECITI	RS	0,00	RR	0,00
		CP	10.000,00	RC	0,00
		CS	10.000,00	TR	0,00
30300	Tipologia 300 : INTERESSI ATTIVI	RS	0,00	RR	0,00
		CP	50.000,00	RC	24.509,25
		CS	50.000,00	TR	24.509,25
30500	Tipologia 500 : RIMBORSI E ALTRE ENTRATE CORRENTI	RS	2.107.451,02	RR	214.447,95
		CP	465.000,00	RC	172.835,94
		CS	2.572.451,02	TR	387.283,89
30000 Totale TITOLO 3	ENTRATE EXTRATRIBUTARIE	RS	2.107.451,02	RR	214.447,95
		CP	550.000,00	RC	203.145,19
		CS	2.657.451,02	TR	417.593,14



CONSIGLIO REGIONALE DELLA CALABRIA
RENDICONTO DEL TESORIERE AL 31/12/20219
ENTRATE

Pag. 2

TITOLO, TIPOLOGIA	DENOMINAZIONE	RESIDUI ATTIVI AL 1/1/2019 (RS)		RISCOSSIONI IN C/RESIDUI (RR)	
		PREVISIONI DEFINITIVE DI COMPETENZA (CP)		RISCOSSIONI IN C/COMPETENZA (RC)	
		PREVISIONI DEFINITIVE DI CASSA (CS)		TOTALE RISCOSSIONI (TR)	
TITOLO 9 :	ENTRATE PER CONTO TERZI E PARTITE DI GIRO				
90100	Tipologia 100 : ENTRATE PER PARTITE DI GIRO	RS	49.052,44	RR	0,00
		CP	14.415.300,00	RC	11.511.420,50
		CS	14.464.352,44	TR	11.511.420,50
90200	Tipologia 200 : ENTRATE PER CONTO TERZI	RS	0,00	RR	0,00
		CP	33.500,00	RC	490,00
		CS	33.500,00	TR	490,00
90000 Totale TITOLO 9	ENTRATE PER CONTO TERZI E PARTITE DI GIRO	RS	49.052,44	RR	0,00
		CP	14.448.800,00	RC	11.511.910,50
		CS	14.497.852,44	TR	11.511.910,50
	TOTALE TITOLI	RS	32.610.772,11	RR	27.714.447,95
		CP	73.850.128,18	RC	32.412.553,50
		CS	106.460.900,29	TR	60.127.001,45


Il Responsabile del Procedimento

Dott. Andrea IRACE




Il Dirigente del Settore Bilancio e Ragioneria

Avv. Maurizio Alessandro PRATICO'



CONSIGLIO REGIONALE DELLA CALABRIA
RENDICONTO DEL TESORIERE AL 31/12/2019

SPESE

MISSIONE, PROGRAMMA, TITOLO	DENOMINAZIONE	RESIDUI PASSIVI AL 1/1/2019 (RS)		PAGAMENTI IN C/RESIDUI (PR)	
		PREVISIONI DEFINITIVE DI COMPETENZA (CP)		PAGAMENTI IN C//COMPETENZA (PC)	
		PREVISIONI DEFINITIVE DI CASSA (CS)		TOTALE PAGAMENTI (TP)	
MISSIONE	01	SERVIZI ISTITUZIONALI, GENERALI E DI GESTIONE			
0101 Programma	01	ORGANI ISTITUZIONALI			
Titolo 1	SPESE CORRENTI	RS	3.736.391,35	PR	441.317,78
		CP	40.600.200,02	PC	35.492.313,01
		CS	43.655.043,41	TP	35.933.630,79
Titolo 2	SPESE IN CONTO CAPITALE	RS	0,00	PR	0,00
		CP	173.000,00	PC	1.474,98
		CS	173.000,00	TP	1.474,98
Totale Programma	01	ORGANI ISTITUZIONALI			
		RS	3.736.391,35	PR	441.317,78
		CP	40.773.200,02	PC	35.493.787,99
		CS	43.828.043,41	TP	35.935.105,77
0102 Programma	02	SEGRETERIA GENERALE			
Titolo 1	SPESE CORRENTI	RS	734.344,54	PR	431.258,22
		CP	7.448.020,95	PC	4.209.004,29
		CS	7.999.353,86	TP	4.640.262,51
Titolo 2	SPESE IN CONTO CAPITALE	RS	0,00	PR	0,00
		CP	20.493,22	PC	10.493,22
		CS	20.493,22	TP	10.493,22
Totale Programma	02	SEGRETERIA GENERALE			
		RS	734.344,54	PR	431.258,22
		CP	7.468.514,17	PC	4.219.497,51
		CS	8.019.847,08	TP	4.650.755,73
0103 Programma	03	GESTIONE ECONOMICA, FINANZIARIA, PROGRAMMAZIONE E PROVVEDITORATO			
Titolo 1	SPESE CORRENTI	RS	544.953,54	PR	494.001,18
		CP	7.254.680,30	PC	4.447.468,82
		CS	7.547.530,33	TP	4.941.470,00
Titolo 2	SPESE IN CONTO CAPITALE	RS	0,00	PR	0,00
		CP	2.128.945,71	PC	100.920,36
		CS	1.619.360,03	TP	100.920,36
Totale Programma	03	GESTIONE ECONOMICA, FINANZIARIA, PROGRAMMAZIONE E PROVVEDITORATO			
		RS	544.953,54	PR	494.001,18
		CP	9.383.626,01	PC	4.548.389,18
		CS	9.166.890,36	TP	5.042.390,36
0106 Programma	06	UFFICIO TECNICO			
Titolo 1	SPESE CORRENTI	RS	4.485.417,36	PR	419.280,51



CONSIGLIO REGIONALE DELLA CALABRIA
RENDICONTO DEL TESORIERE AL 31/12/2019

SPESE

Pag. 2

MISSIONE, PROGRAMMA, TITOLO	DENOMINAZIONE	RESIDUI PASSIVI AL 1/1/2019 (RS)		PAGAMENTI IN C/RESIDUI (PR)	
		PREVISIONI DEFINITIVE DI COMPETENZA (CP)		PAGAMENTI IN C//COMPETENZA (PC)	
		PREVISIONI DEFINITIVE DI CASSA (CS)		TOTALE PAGAMENTI (TP)	
		CP	3.240.841,14	PC	1.376.546,22
		CS	7.539.048,94	TP	1.795.826,73
Titolo 2	SPESE IN CONTO CAPITALE	RS	114.429,33	PR	112.135,76
		CP	14.302.572,48	PC	69.713,61
		CS	14.212.780,57	TP	181.849,37
Totale Programma	06 UFFICIO TECNICO	RS	4.599.846,69	PR	531.416,27
		CP	17.543.413,62	PC	1.446.259,83
		CS	21.751.829,51	TP	1.977.676,10
0110 Programma	10 RISORSE UMANE				
Titolo 1	SPESE CORRENTI	RS	1.017.432,28	PR	19.141,14
		CP	1.467.465,37	PC	1.157.026,56
		CS	2.435.207,59	TP	1.176.167,70
Titolo 02	SPESE IN CONTO CAPITALE	RS	0,00	PR	0,00
		CP	0,00	PC	0,00
		CS	0,00	TP	0,00
Totale Programma	10 RISORSE UMANE	RS	1.017.432,28	PR	19.141,14
		CP	1.467.465,37	PC	1.157.026,56
		CS	2.435.207,59	TP	1.176.167,70
0111 Programma	11 ALTRI SERVIZI GENERALI				
Titolo 1	SPESE CORRENTI	RS	147.196,52	PR	67.391,73
		CP	2.369.526,19	PC	1.552.318,59
		CS	2.329.064,30	TP	1.619.710,32
Titolo 2	SPESE IN CONTO CAPITALE	RS	0,00	PR	0,00
		CP	0,00	PC	0,00
		CS	0,00	TP	0,00
Totale Programma	11 ALTRI SERVIZI GENERALI	RS	147.196,52	PR	67.391,73
		CP	2.369.526,19	PC	1.552.318,59
		CS	2.329.064,30	TP	1.619.710,32
Totale MISSIONE 01	SERVIZI ISTITUZIONALI, GENERALI E DI GESTIONE	RS	10.780.164,92	PR	1.984.526,32
		CP	79.005.745,38	PC	48.417.279,66
		CS	87.530.882,25	TP	50.401.805,98





CONSIGLIO REGIONALE DELLA CALABRIA

RENDICONTO DEL TESORIERE AL 31/12/2019

SPESE

Pag. 3

MISSIONE, PROGRAMMA, TITOLO	DENOMINAZIONE	RESIDUI PASSIVI AL 1/1/2019 (RS)		PAGAMENTI IN C/RESIDUI (PR)	
		PREVISIONI DEFINITIVE DI COMPETENZA (CP)		PAGAMENTI IN C/COMPETENZA (PC)	
		PREVISIONI DEFINITIVE DI CASSA (CS)		TOTALE PAGAMENTI (TP)	
MISSIONE 20	FONDI E ACCANTONAMENTI				
2001 Programma	01 FONDO DI RISERVA				
Titolo I	SPESE CORRENTI	RS	0,00	PR	0,00
		CP	0,00	PC	0,00
		CS	3.000.000,00	TP	0,00
Totale Programma	01 FONDO DI RISERVA	RS	0,00	PR	0,00
		CP	0,00	PC	0,00
		CS	3.000.000,00	TP	0,00
2003 Programma	03 ALTRI FONDI				
Titolo I	SPESE CORRENTI	RS	0,00	PR	0,00
		CP	14.021.979,28	PC	0,00
		CS	14.021.979,28	TP	0,00
Totale Programma	03 ALTRI FONDI	RS	0,00	PR	0,00
		CP	14.021.979,28	PC	0,00
		CS	14.021.979,28	TP	0,00
Totale MISSIONE 20	FONDI E ACCANTONAMENTI	RS	0,00	PR	0,00
		CP	14.021.979,28	PC	0,00
		CS	17.021.979,28	TP	0,00





CONSIGLIO REGIONALE DELLA CALABRIA

RENDICONTO DEL TESORIERE AL 31/12/2019

SPESE

Fig. 4

MISSIONE, PROGRAMMA, TITOLO	DENOMINAZIONE	RESIDUI PASSIVI AL 1/1/2019 (RS)		PAGAMENTI IN C/RESIDUI (PR)	
		PREVISIONI DEFINITIVE DI COMPETENZA (CP)		PAGAMENTI IN C//COMPETENZA (PC)	
		PREVISIONI DEFINITIVE DI CASSA (CS)		TOTALE PAGAMENTI (TP)	
MISSIONE 99	SERVIZI PER CONTO TERZI				
9901 Programma	01 SERVIZI PER CONTO TERZI - PARTITE DI GIRO				
Titolo 2	SPESE IN CONTO CAPITALE	RS	0,00	PR	0,00
		CP	0,00	PC	0,00
		CS	0,00	TP	0,00
Titolo 7	USCITE PER CONTO TERZI E PARTITE DI GIRO	RS	92.528,12	PR	31.708,40
		CP	14.448.800,00	PC	11.496.587,76
		CS	14.541.328,12	TP	11.528.296,16
Totale Programma	01 SERVIZI PER CONTO TERZI - PARTITE DI GIRO	RS	92.528,12	PR	31.708,40
		CP	14.448.800,00	PC	11.496.587,76
		CS	14.541.328,12	TP	11.528.296,16
Totale MISSIONE 99	SERVIZI PER CONTO TERZI	RS	92.528,12	PR	31.708,40
		CP	14.448.800,00	PC	11.496.587,76
		CS	14.541.328,12	TP	11.528.296,16
TOTALE MISSIONI		RS	10.872.693,04	PR	2.016.234,72
		CP	107.476.524,66	PC	59.913.867,42
		CS	119.094.189,65	TP	61.930.102,14

Il Responsabile del Procedimento

Dott. Andrea IRACE



Il Dirigente del Settore Bilancio e Ragioneria

Avv. Maurizio Alessandro PRATICO'



CONSIGLIO REGIONALE DELLA CALABRIA
RENDICONTO DEL TESORIERE
QUADRO RIASSUNTIVO DELLA GESTIONE DI CASSA

DESCRIZIONE	CONTO		TOTALE
	RESIDUI	COMPETENZA	
FONDO DI CASSA AL 1 GENNAIO 2019		11.953.139,02	11.953.139,02
RISCOSSIONI (+)	27.714.447,95	32.412.553,50	60.127.001,45
PAGAMENTI (-)	2.016.234,72	59.913.867,42	61.930.102,14
	DIFFERENZA		10.150.038,33
RISCOSSIONI DA REGOLARIZZARE CON REVERSALI (+)			0,00
PAGAMENTI DA REGOLARIZZARE CON MANDATI (-)			0,00
PAGAMENTI PER AZIONI ESECUTIVE (-)			0,00
	FONDO DI CASSA AL 31 DICEMBRE 2019		10.150.038,33

CONCORDANZA CON LA TESORERIA

FONDO DI CASSA AL 31 DICEMBRE 2019	10.150.038,33
DISPONIBILITA' PRESSO LA TESORERIA	10.150.038,33

(-)
(+)

SITUAZIONE VINCOLI DI CASSA AL 31 DICEMBRE 2019

FONDO DI CASSA AL 31 DICEMBRE 2019	10.150.038,33
------------------------------------	---------------

di cui QUOTA VINCOLATA DEL FONDO DI CASSA AL 31 DICEMBRE 2019 (a)
 QUOTA VINCOLATA UTILIZZATA PER LE SPESE CORRENTI NON REINTEGRATA AL 31 DICEMBRE 2019 (b)
 TOTALE QUOTA VINCOLATA AL 31 DICEMBRE 2019 (a) + (b)

Il Responsabile del Procedimento

Dott. Andrea IRACE

Il Dirigente del Settore Bilancio e Ragioneria

Avv. Maurizio Alessandro PRATICO





Consiglio regionale della Calabria

RELAZIONE SULLA GESTIONE DELL'ESERCIZIO FINANZIARIO 2019

1. PREMESSA

Il rendiconto dell'esercizio finanziario 2019 del Consiglio regionale della Calabria è stato predisposto ed elaborato nel rispetto della normativa vigente che regola la contabilità regionale ed in coerenza con la normativa vigente in materia di armonizzazione degli schemi dei bilanci pubblici, entrata in vigore, per gli enti che non hanno partecipato alla sperimentazione, già dall'esercizio 2015:

- Statuto, approvato con Legge regionale 19 ottobre 2004, n. 25 e sss.mm.ii.
- Decreto Legislativo 23 giugno 2011 n. 118 "Disposizioni in materia di armonizzazione dei sistemi contabili e degli schemi di bilancio delle Regioni, degli enti locali e dei loro organismi, a norma degli articoli 1 e 2 della legge 5 maggio 2009, n. 42";
- Decreto Legislativo 10 agosto 2014, n. 126 "Disposizioni integrative e correttive del decreto legislativo 23 giugno 2011, n. 118, recante disposizioni in materia di armonizzazione dei sistemi contabili e degli schemi di bilancio delle Regioni, degli enti locali e dei loro organismi, a norma degli articoli 1 e 2 della legge 5 maggio 2009, n. 42".
- Regolamento Interno di Amministrazione e Contabilità del Consiglio regionale, approvato con D.C.R. n. 190 del 4 maggio 2017, successivamente aggiornato con D.C.R. n. 342 del 28 settembre 2018;

Il bilancio di previsione ed il rendiconto dell'esercizio 2019 sono stati redatti ai sensi dell'articolo 11, comma 1, lett. a) e b) del decreto legislativo n. 118/2011, così come modificato ed integrato dal decreto legislativo n. 126/2014, secondo gli schemi di bilancio armonizzati previsti, rispettivamente, dall'allegato n. 9 e dall'allegato n. 10 al citato decreto legislativo.

Come previsto dal comma 12 dell'articolo 3 del decreto legislativo sopra citato, il Consiglio regionale ha adottato già dall'esercizio 2016 la contabilità economico-patrimoniale ed il conseguente affiancamento alla contabilità finanziaria, per gli enti che non hanno partecipato alla sperimentazione nell'esercizio 2014. Pertanto, anche nel rendiconto dell'esercizio 2019 è stata affiancata alla contabilità finanziaria la contabilità economico patrimoniale.

Il rendiconto della gestione dell'esercizio 2019 è costituito, oltre alla presente Relazione sulla gestione, dai seguenti allegati:

- 1) Gestione delle entrate 2019 rendicontate per titoli e tipologie;
- 2) Riepilogo generale delle entrate 2019 rendicontate per titoli;
- 3) Gestione delle spese 2019 rendicontate per missione/programma/titoli;
- 4) Riepilogo generale delle spese 2019 rendicontate per missione;
- 5) Riepilogo generale delle spese 2019 rendicontate per titoli;
- 6) Quadro generale riassuntivo;
- 7) Equilibri di bilancio;
- 8) Prospetto dimostrativo del risultato di amministrazione;
- 9) Elenco analitico delle risorse accantonate nel risultato di amministrazione;
- 10) Elenco analitico delle risorse vincolate nel risultato di amministrazione;
- 11) Elenco analitico delle risorse destinate agli investimenti nel risultato di amministrazione;



- 12) Prospetto di composizione per missioni e programmi del fondo pluriennale vincolato dell'esercizio 2019;
- 13) Prospetto di composizione dell'accantonamento al fondo di dubbia esigibilità e di composizione del fondo svalutazione crediti;
- 14) Prospetto degli accertamenti 2019 per titoli, tipologie e categorie;
- 15) Prospetto degli impegni 2019 per missioni, programmi e macroaggregati (spese correnti, in c/capitale, spese per rimborso prestiti e partite di giro);
- 16) Prospetto dei mandati in conto competenza ed in conto residui per missioni, programmi e macroaggregati (spese correnti e spese in c/capitale);
- 17) Prospetto degli impegni per titoli e macroaggregati;
- 18) Accertamenti assunti nell'esercizio 2019 e nei precedenti ed imputati all'esercizio 2020 e seguenti;
- 19) Impegni assunti nell'esercizio 2019 e nei precedenti ed imputati all'esercizio 2020 e seguenti;
- 20) Prospetto rappresentativo dei costi sostenuti per missione;
- 21) Elenco dei residui attivi, provenienti dagli esercizi anteriori a quello 2019, distintamente per esercizio di provenienza e per capitolo;
- 22) Elenco dei residui passivi, provenienti dagli esercizi anteriori a quello 2019, distintamente per esercizio di provenienza e per capitolo;
- 23) Elenco dei crediti inesigibili, stralciati dal conto del bilancio, sino al compimento dei termini di prescrizione;
- 24) Stato patrimoniale attivo e passivo al 31.12.2019;
- 25) Conto economico;
- 26) Indicatori di bilancio;
- 27) Elenco delle previsioni e dei risultati di competenza e di cassa secondo la struttura del piano dei conti;
- 28) Rendiconto del Tesoriere.

2. BILANCIO DI PREVISIONE E BILANCIO ASSESTATO

Il bilancio di previsione del Consiglio regionale per l'esercizio 2019 è stato approvato con Deliberazione consiliare n. 356 del 19 dicembre 2018 e prevedeva entrate ed uscite, comprensive delle partite di giro e dei servizi conto terzi e del fondo pluriennale vincolato iscritto in entrata, per euro 73.796.628,06.


Nel corso dell'esercizio, le previsioni degli stanziamenti delle entrate e delle spese sono state assestate ad euro 107.541.346,27, comprensive delle partite di giro e dei servizi conto terzi nonché del Fondo Pluriennale Vincolato iscritto in entrata al 01.01.2019 per l'importo di euro 2.571.626,58.

Si elencano di seguito, i provvedimenti amministrativi con i quali sono stati apportati variazioni al bilancio di previsione 2019-2021:

- Deliberazione dell'Ufficio di Presidenza n. 1 del 30 gennaio 2019, recante "Variazioni compensative al bilancio di previsione finanziario 2019-2021, esercizi 2019-2021, e conseguenti variazioni al documento tecnico di accompagnamento al bilancio 2019-2021;



- Determinazione del Direttore Generale n. 40 del 05 febbraio 2019, recante “Variazione del bilancio finanziario gestionale per gli anni 2019–2019-2021 per il funzionamento del Consiglio regionale”;
- Determinazione del Direttore Generale n. 104 del 05 marzo 2019, recante “Seconda variazione del bilancio finanziario gestionale per gli esercizi 2019-2020-2021 per il funzionamento del Consiglio regionale mediante applicazione della quota vincolata del risultato di amministrazione dell’esercizio 2018 concernente l’approvazione della L.R. 21 dicembre 2018, n. 46”;
- Deliberazione dell’Ufficio di Presidenza n. 15 del 15 aprile 2019, recante “Variazioni compensative al bilancio di previsione finanziario 2019-2021, esercizio 2019, e conseguenti variazioni al documento tecnico di accompagnamento al bilancio 2019-2021”, per euro 1.730.648,31 per l’esercizio 2019;
- Determinazione del Direttore Generale n. 249 del 18 aprile 2019, recante “Terza variazione del bilancio finanziario gestionale per gli anni 2019-2020-2021 per il funzionamento del Consiglio regionale”;
- Deliberazione del Consiglio regionale n. 387 del 29 aprile 2019, recante “Legge regionale - Riconoscimento della legittimità di un debito fuori bilancio del Consiglio regionale della Calabria ai sensi dell'articolo 73, comma 1, lettera a), del decreto legislativo 23 giugno 2011, n.118”;
- Deliberazione dell’Ufficio di Presidenza n. 28 del 28 maggio 2019, recante “Variazioni compensative al bilancio di previsione finanziario 2019-2021, esercizio 2019, e conseguenti variazioni al documento tecnico di accompagnamento al bilancio 2019-2021”;
- Determinazione del Direttore Generale n. 320 del 04 giugno 2019, recante “Quarta variazione del bilancio finanziario gestionale per gli esercizi 2019-2020-2021 per il funzionamento del Consiglio regionale”;
- Deliberazione del Consiglio regionale n. 406 del 17 giugno 2019 con la quale è stato approvato il riaccertamento ordinario dei residui attivi e passivi al 31.12.2018, ai sensi dell’articolo 3, comma 4, del D. Lgs. n. 118/2011 e ss.mm.ii., e le conseguenti variazioni al bilancio di previsione 2019-2021;
- Deliberazione dell’Ufficio di Presidenza n. 37 del 02 luglio 2019, recante “Quarta variazione al documento tecnico di accompagnamento al bilancio 2019-2021”;
- Determinazione del Direttore Generale n. 375 del 05 luglio 2019, recante “Quinta variazione del bilancio finanziario gestionale per gli esercizi 2019-2020-2021 per il funzionamento del Consiglio regionale”;
- Determinazione del Direttore Generale n. 410 del 23 luglio 2019, recante “Sesta variazione del bilancio finanziario gestionale per gli esercizi 2019-2020-2021 per il funzionamento del Consiglio regionale mediante applicazione della quota vincolata del risultato di amministrazione dell’esercizio 2018”;
- Deliberazione del Consiglio regionale n. 419 del 01 agosto 2019, recante “Legge regionale - Riconoscimento della legittimità di un debito fuori bilancio del Consiglio regionale della Calabria ai sensi dell'articolo 73, comma 1, lettera a) del decreto legislativo 23 giugno 2011, n. 118”;



- Deliberazione dell'Ufficio di Presidenza n. 43 del 01 agosto 2019, recante "Variazioni compensative al bilancio di previsione finanziario 2019-2021, esercizio 2019, e conseguenti variazioni al documento tecnico di accompagnamento al bilancio 2019-2021";
- Determinazione del Direttore Generale n. 440 del 06 agosto 2019, recante "Settima variazione del bilancio finanziario gestionale per gli esercizi 2019-2020-2021 per il funzionamento del Consiglio regionale";
- Determinazione del Direttore Generale n. 511 del 27 settembre 2019, recante "Ottava variazione del bilancio finanziario gestionale per gli esercizi 2019-2020-2021 per il funzionamento del Consiglio regionale";
- la Deliberazione del Consiglio regionale n. 424 del 30 settembre 2019, recante "Assestamento al Bilancio di previsione 2019-2021 del Consiglio regionale della Calabria";
- Deliberazione dell'Ufficio di Presidenza n. 53 del 30 settembre 2019, recante "Sesta variazione al documento tecnico di accompagnamento al bilancio 2019-2021";
- Determinazione del Direttore Generale n. 529 del 03 ottobre 2019, recante "Nona variazione del bilancio finanziario gestionale per gli esercizi 2019-2020-2021 per il funzionamento del Consiglio regionale";
- Deliberazione del Consiglio regionale n. 434 del 10 ottobre agosto 2019, recante "Legge regionale - Riconoscimento della legittimità del debito fuori bilancio del Consiglio regionale della Calabria derivante dalla sentenza esecutiva n. 384/2016 emessa dal Tribunale ordinario di Milano - XIII Sezione Civile, ai sensi dell'articolo 73, comma 1, lettera a) del d.lgs. 118/2011";
- la Deliberazione del Consiglio regionale n. 447 del 19 novembre 2019, recante "Variazioni al Bilancio di previsione 2019-2021 del Consiglio regionale della Calabria (Deliberazioni U.P. n. 55 del 10 ottobre 2019, così come modificata ed integrata dalla Deliberazione U.P. n. 58 del 22 ottobre 2019);
- Deliberazione dell'Ufficio di Presidenza n. 64 del 27 novembre 2019, recante "Settima variazione al documento tecnico di accompagnamento al bilancio 2019-2021";
- Determinazione del Direttore Generale n. 650 del 29 novembre 2019, recante "Decima variazione del bilancio finanziario gestionale per gli esercizi 2019-2020-2021 per il funzionamento del Consiglio regionale".

4. RIACCERTAMENTO ORDINARIO DEI RESIDUI AL 31.12.2019

L'articolo 3, comma 4, del d.lgs. 118/2011 e ss.mm.ii. ha previsto che, in attuazione del principio contabile generale della *competenza finanziaria potenziata*, prima di inserire i residui attivi e passivi nel rendiconto della gestione, le regioni e gli enti locali devono effettuare il riaccertamento ordinario degli stessi mediante la verifica delle ragioni del loro mantenimento nelle scritture contabili in tutto o in parte.

Lo stesso articolo prescrive, inoltre, che "*possono essere conservati tra i residui attivi le entrate accertate esigibili nell'esercizio di riferimento, ma non incassate. Possono essere conservate tra i residui passivi le spese impegnate, liquidate o liquidabili nel corso dell'esercizio,*

ma non pagate. Le entrate e le spese accertate e impegnate non esigibili nell'esercizio considerato, sono immediatamente reimputate all'esercizio in cui sono esigibili. La reimputazione degli impegni è effettuata incrementando, di pari importo, il fondo pluriennale di spesa, al fine di consentire, nell'entrata degli esercizi successivi, l'iscrizione del fondo pluriennale vincolato a copertura delle spese reimutate. La costituzione del fondo pluriennale vincolato non è effettuata in caso di reimputazione contestuale di entrate e di spese. Le variazioni agli stanziamenti del fondo pluriennale vincolato e agli stanziamenti correlati, dell'esercizio in corso e dell'esercizio precedente, necessarie alla reimputazione delle entrate e delle spese riaccertate, sono effettuate con provvedimento amministrativo della giunta entro i termini previsti per l'approvazione del rendiconto dell'esercizio precedente (...). Al termine delle procedure di riaccertamento non sono conservati residui cui non corrispondono obbligazioni giuridicamente perfezionate". Tali disposizioni sono state dettagliate nell'allegato 4/2 al decreto, recante il "Principio contabile applicato concernente la contabilità finanziaria", in particolare al punto 9.1, relativo alla gestione dei residui.

Con Deliberazione dell'Ufficio di Presidenza n. del giugno 2020 è stato approvato il riaccertamento ordinario dei residui attivi e passivi esistenti alla data del 31.12.2019 e le conseguenti variazioni agli stanziamenti del bilancio di previsione 2019-2021, esercizio 2019, e del bilancio di previsione 2020-2022, esercizio 2020, sia in conto competenza che in conto cassa, al fine di consentire l'adeguamento degli stanziamenti riguardanti il fondo pluriennale vincolato iscritto nella parte spesa dell'esercizio 2019 e in entrata e in spesa degli esercizi successivi.

In particolare, sono stati conservati tra i residui attivi le entrate accertate esigibili ma non incassate e tra i residui passivi le spese impegnate, liquidate o liquidabili ma non pagate.

Gli impegni e gli accertamenti sono stati eliminati e reimputati negli esercizi successivi secondo la scadenza dell'esigibilità delle obbligazioni sottostanti.

La variazione al Fondo Pluriennale Vincolato di parte corrente al termine dell'esercizio 2019, da iscrivere nell'entrata dell'esercizio 2020, è stato così quantificato in euro 2.255.028,05, di cui euro 1.541.221,13 per spese correnti ed euro 713.806,92 per spese in conto capitale.

L'importo dei residui passivi esistenti al 31.12.2019 risultanti dal verbale di chiusura della contabilità approvato con Deliberazione dell'Ufficio di Presidenza n. 1 del 09 aprile 2020 era pari ad euro 15.691.741,91. A seguito delle operazioni di riaccertamento ordinario tale importo si è ridotto ad euro 8.375.478,58, poiché:

- euro 5.061.235,28 sono stati eliminati in quanto privi di obbligazioni giuridiche sottostanti perfezionate, e di questi euro 116.218,00 sono confluiti nella parte di avanzo vincolato e accantonato;
- euro 2.255.028,05 sono stati eliminati e reimputati nell'esercizio 2020 attraverso il Fondo Pluriennale Vincolato;

L'importo dei residui attivi esistenti al 31.12.2019, risultanti dal verbale di chiusura della contabilità, era pari ad euro 43.031.034,65. Dopo le operazioni di riaccertamento ordinario tale importo si è ridotto ad euro 43.017.026,71 a causa dell'eliminazione di residui privi di obbligazioni giuridiche sottostanti perfezionate per euro 14.007,94.

Di seguito il prospetto dell'anzianità dei residui attivi e passivi suddivisi per titoli:



ANALISI ANZIANITA' DEI RESIDUI							
RESIDUI	Esercizi precedenti	2015	2016	2017	2018	2019	Totale
ATTIVI							
Titolo I		-	-	-	-		-
Titolo II		-	2.951.320,00	-	2.948,65	38.072.086,71	41.026.355,36
Titolo III	15.353,00	1.617.098,97	82.218,71	100.251,28	78.081,11	56.012,64	1.949.015,71
Titolo IV		-	-	-	-		-
Titolo V		-	-	-	-		-
Titolo VI		-	-	-	-		-
Titolo IX		2.897,07	2.475,54	-	7.023,03	29.260,00	41.655,64
Totale Attivi	15.353,00	1.619.996,04	3.036.014,25	100.251,28	88.052,79	38.157.359,35	43.017.026,71
PASSIVI							
Titolo I	23.070,61	3.206.605,57	109.405,18	530.329,33	380.801,60	3.206.104,59	7.456.316,88
Titolo II		-	-	-	2.293,57	848.455,62	850.749,19
Titolo III		-	-	-	-		-
Titolo IV		-	-	-	-		-
Titolo V		-	-	-	-		-
Titolo VII		5.992,61	2.475,54	839,97	14.521,65	44.582,74	68.412,51
Totale Passivi	23.070,61	3.212.598,18	111.880,72	531.169,30	397.616,82	4.099.142,95	8.375.478,58

Il Collegio dei Revisori dei Conti, con verbale n. 33 - parere n. 14 - del 18 giugno 2020, ha espresso parere favorevole al riaccertamento ordinario dei residui attivi e passivi al 31 dicembre 2019, approvato con deliberazione dell'Ufficio di Presidenza del Consiglio regionale n. del giugno 2020.

5. ANALISI DELLE POSTE DI BILANCIO

Ai fini dell'armonizzazione dei sistemi contabili della Pubblica Amministrazione, il D.lgs. n.118/2011 ha previsto specifiche disposizioni, prevedendo tra l'altro una struttura rigida degli schemi di bilancio.

Il Consiglio regionale della Calabria si è adeguato al D. Lgs. n. 118/2011 e ss.mm.ii. a partire dall'esercizio 2015 e ha redatto il bilancio di previsione per il triennio 2019-2021 secondo i principi e gli schemi previsti dalla normativa sull'armonizzazione.

Al netto delle partite di giro e dei servizi di terzi, il bilancio del Consiglio regionale è costituito, per la parte entrata, da trasferimenti correnti e da entrate extratributarie e, per la parte spesa, da spese correnti e, per un importo ridotto, da spese in conto capitale.

5.1 ENTRATE

L'entrata del bilancio del Consiglio regionale, comprensiva delle partite di giro e dei servizi di terzi, è costituita dai trasferimenti correnti, dalle entrate extra tributarie ed entrate per conto terzi e partite di giro.

In particolare, le entrate da "Trasferimenti correnti", comprendono:

- i trasferimenti dalla Regione per il funzionamento del Consiglio regionale;
- i rimborsi Inail per infortuni sul lavoro.
- i trasferimenti dall'Ag.Com per il finanziamento delle funzioni delegate al Co.Re.Com. Calabria;
- le entrate derivanti dal contributo di solidarietà previsto dalla Legge regionale 15 maggio 2018, n.11;
- le entrate derivanti dal prestito bibliotecario presso il Polo culturale "Mattia Preti";
- le entrate derivanti dalla riscossione del canone per la gestione del servizio "bar e ristorazione";

Mentre, le "Entrate extra tributarie", comprendono:

- le entrate per la riscossione del rimborso spese per l'utilizzo delle sale consiliari;
- le entrate per il recupero crediti derivanti da condanne per danno erariale ai sensi dell'art. 5 del D.P.R. n.260/1998 e dal D. Lgs. n.174/2016;
- le entrate per interessi sui fondi giacenti in cassa;
- le entrate per il rimborso degli emolumenti dei dipendenti comandati presso altre PP.AA.;
- le entrate derivanti dalla restituzione dei fondi da parte dei Gruppi consiliari;
- i recuperi sulle retribuzioni e sulle indennità;
- le entrate derivanti dallo svincolo delle somme destinate all'erogazione del premio di fine servizio al personale dipendente ai sensi della Legge regionale 02 maggio 1986, n.19;
- le entrate per introiti diversi ed eventuali.

L'entrata complessiva accertata nell'esercizio 2019, comprensiva delle partite di giro, ammonta a euro 70.569.912,85.

La dinamica, tra previsioni iniziali, definitive e accertamenti relative all'esercizio 2019 è la seguente:



Titolo II - Trasferimenti correnti					
Tipologia		Previsioni	Prev. Definitive	Accertamenti	% di realizzazione
101	Trasf. Correnti da PP.AA.	58.148.527,94	58.153.528,18	58.156.585,21	100,01%
102	Trasf. Correnti da famiglie	622.300,00	622.300,00	542.692,82	87,21%
103	Traf. Correnti da imprese	10.500,00	75.500,00	70.306,49	93,12%
Totale Titolo II		58.781.327,94	58.851.328,18	58.769.584,52	99,86%
Titolo III - Entrate extra tributarie					
Tipologia		Previsioni	Prev. Definitive	Accertamenti	% di realizzazione
100	Vend. di beni e servizi provenienti dalla gestione dei beni	25.000,00	25.000,00	5.800,00	23,20%
200	Proventi derivanti dall'attività di controllo e repressione delle irregolarità e degli illeciti	10.000,00	10.000,00	4.000,00	40,00%
300	Interessi attivi	50.000,00	50.000,00	24.509,25	49,02%
500	Rimborsi e altre entrate correnti	535.000,00	465.000,00	224.848,58	48,35%
Totale Titolo III		620.000,00	550.000,00	259.157,83	47,12%
Titolo IX- Entrate per conto terzi e partite di giro					
Tipologia		Previsioni	Prev. Definitive	Accertamenti	% di realizzazione
100	Entrate per partite di giro	14.365.300,00	14.415.300,00	11.527.251,50	79,97%
200	Entrate per conto terzi	30.000,00	33.500,00	13.919,00	41,55%
Totale Titolo III		14.395.300,00	14.448.800,00	11.541.170,50	79,88%
Totale Titoli		73.796.627,94	73.850.128,18	70.569.912,85	95,56%
Fondo Pluriennale Vincolato		-	2.571.626,58	-	0,00%
Utilizzo avanzo di amministrazione		-	31.119.591,51	-	0,00%
Totale Generale delle Entrate		73.796.627,94	107.541.346,27	70.569.912,85	65,62%

5.2 USCITE

La spesa complessiva impegnata nel 2019, comprensiva delle partite di giro, ammonta a euro 64.013.010,37.

L'analisi delle spese impegnate può essere condotta per destinazione e/o per natura. Seguendo la prima modalità di classificazione, è possibile articolare le spese, classificandole in "missioni".

Come per l'esercizio precedente, la spesa del personale è stata ripartita sui programmi di bilancio ai quali fanno riferimento le strutture del Consiglio regionale. Ciò al fine di aderire a quanto disposto dall'articolo 14, comma 3 bis, del decreto legislativo 23 giugno 2011, n.118 e ss.mm.ii. che



prevedeva la possibilità di imputare la spesa di personale su un unico programma per non più di due esercizi finanziari dall'avvio dell'armonizzazione dei bilanci.

La ripartizione delle spese di personale è stata effettuata tenendo conto delle indicazioni rinvenibili sul sito Arconet della R.G.S., nonché dell'articolazione organizzativa degli uffici del Consiglio regionale.

Il rendiconto dell'esercizio 2019 è strutturato in base alla "Missione 1" – "Servizi istituzionali, generali e di gestione", alla Missione 20 "Fondi e accantonamenti" ed alla "Missione 99" – "Servizi per conto terzi e partite di giro".


La dinamica, tra previsioni iniziali, definitive e impegni relative all'esercizio 2019 è la seguente:

MISSIONE 1 - SERVIZI ISTITUZIONALI, GENERALI E DI GESTIONE					
Programmi		Previsioni	Prev. Definitive	Impegni	% di realizzazione
1	Organi Istituzionali	38.019.274,64	40.773.200,02	36.332.086,23	89,11%
2	Segreteria Generale	5.401.719,22	7.468.514,17	4.904.186,84	65,66%
3	Gestione Economica, Finanziaria, Programmazione e Provveditorato	6.222.976,16	9.383.626,01	6.120.396,19	65,22%
6	Ufficio Tecnico	4.210.391,51	17.543.413,62	2.361.682,91	13,46%
10	Risorse Umane	1.357.076,59	1.467.465,37	1.166.699,32	79,50%
11	Altri Servizi Generali	3.875.068,33	2.369.526,19	1.586.788,38	66,97%
Totale Missione 1		59.086.506,45	79.005.745,38	52.471.839,87	66,42%
MISSIONE 20 - FONDI E ACCANTONAMENTI					
Programmi		Previsioni	Prev. Definitive	Impegni	% di realizzazione
1	Fondo di Riserva	0,00	0,00	0,00	0,00%
3	Altri fondi	250.000,00	14.021.979,28	0,00	0,00%
Totale Missione 20		250.000,00	14.021.979,28	0,00	0,00%
MISSIONE 99 - SERVIZI PER CONTO TERZI					
Programmi		Previsioni	Prev. Definitive	Impegni	% di realizzazione
1	Servizi per conto terzi - Partite di giro	14.395.300,00	14.448.800,00	11.541.170,50	79,88%
Totale Missione 99		14.395.300,00	14.448.800,00	11.541.170,50	79,88%
Totale Missioni		73.731.806,45	107.476.524,66	64.013.010,37	59,56%
Disavanzo di amministr.		64.821,61	64.821,61	0,00	0,00%
Totale Generale delle Spese		73.796.628,06	107.541.346,27	64.013.010,37	59,52%

Di seguito sono dettagliate le spese sostenute dal Consiglio regionale nell'esercizio 2019 suddivise per missioni e programmi (i programmi di spesa sotto indicati sono gli unici che presentano valori nel bilancio del Consiglio regionale):

MISSIONE I - "Servizi istituzionali. Generali e di gestione"

La Missione 1 è quella relativa all'Amministrazione e al funzionamento dei servizi generali, dei servizi statistici e informativi, delle attività per lo sviluppo dell'ente al funzionamento e supporto agli organi esecutivi e legislativi, alle attività per gli affari e i servizi finanziari e fiscali, allo sviluppo e



alla gestione delle politiche del personale. Gli impegni imputati alla Missione 1, nell'esercizio 2019, sono pari ad euro 52.471.839,87.

Programma 1 "Organi istituzionali"

Questo programma comprende le voci di spesa che si riferiscono alla politica, in quanto relative al pagamento: delle indennità dei consiglieri e degli assessori regionali; le spese per i servizi assicurativi dei Consiglieri regionali; dell'IRAP; dei vitalizi e delle reversibilità; dei contributi per il funzionamento dei gruppi consiliari compreso il personale assunto dagli stessi; delle spese per consulenze; delle spese di rappresentanza. Sono, altresì comprese le spese per manifestazioni e convegni; le spese per organismi autonomi e comitati, tra cui il Co.Re.Com. Calabria, la Commissione Pari Opportunità, il Garante regionale per l'Infanzia e l'Adolescenza e il Garante regionale per i diritti delle persone detenute o private della libertà personale; le consulenze e la quota di partecipazione alla Conferenza dei Presidenti delle Assemblee legislative delle Regioni e delle Province Autonome; le spese per la Conferenza interregionale per il coordinamento delle politiche dell'Area dello Stretto; l'Associazione ex consiglieri ed il rimborso ai componenti del C.A.L. Sono comprese, inoltre, in questo programma le spese per il personale dipendente assegnato all'Area Processo Legislativo e Assistenza Giuridica, al Co.Re.Com., ai Settori di supporto alle Commissioni consiliari, al Settore Assistenza Giuridica, al Settore Segreteria Ufficio di Presidenza e al Settore Segreteria Assemblea e Affari Generali, nonché le spese per il personale addetto alle segreterie politiche.

Previsioni iniziali	Euro 38.019.274,64
Previsioni definitive	Euro 40.773.200,02
Impegni al 31/12/2019	Euro 36.332.086,23
FPV	Euro 681.547,96
Pagamenti in conto competenza	Euro 35.493.787,99
Residui passivi di nuova formazione	Euro 838.298,24

Programma 2 "Segreteria generale"

Questo programma raggruppa le spese per il finanziamento della società in house "Portanova S.p.A", le spese sostenute per il Polo culturale, compresi gli acquisti di libri e pubblicazioni per la biblioteca, le spese facenti capo all' Ufficio Stampa e al magazine "Calabriaonweb", nonché le spese relative Piano della Comunicazione, i compensi per le prestazioni professionali e specialistiche e le spese per le attività di formazione, qualificazione ed aggiornamento del personale, compresa quella obbligatoria. Sono, inoltre, comprese in questo programma le spese per il personale dipendente assegnato al Segretariato Generale, alla Direzione Generale e al Settore Supporto controllo strategico.



Previsioni iniziali	Euro 5.401.719,22
Previsioni definitive	Euro 7.468.514,17
Impegni al 31/12/2019	Euro 4.904.186,84
FPV	Euro 183.011,63
Pagamenti in conto competenza	Euro 4.219.497,51
Residui passivi di nuova formazione	Euro 684.689,33

Programma 3 “Gestione economica, finanziaria, programmazione e provveditorato”

Questo programma comprende le voci di spesa che afferiscono all'amministrazione finanziaria ed al funzionamento delle attività del provveditorato per l'approvvigionamento di beni mobili e di consumo, nonché dei servizi di uso generale necessari al funzionamento dell'ente, quali pulizie, vigilanza, utenze e canoni. Sono comprese anche le spese per i servizi assicurativi degli immobili ed altresì i compensi per i Direttori esecuzione contratti, per i componenti del Collegio dei Revisori dei Conti, per i componenti delle commissioni di gara, per i componenti dell'O.I.V., per il medico competente ed il R.S.P.P.

Sono comprese, infine, in questo programma le spese per il personale dipendente assegnato al Settore Bilancio e Ragioneria e al Settore Provveditorato, Economato e Contratti.

Previsioni iniziali	Euro 6.222.976,16
Previsioni definitive	Euro 9.383.626,01
Impegni al 31/12/2019	Euro 6.120.396,19
FPV	Euro 761.689,19
Pagamenti in conto competenza	Euro 4.548.389,18
Residui passivi di nuova formazione	Euro 1.572.007,01

Programma 6 “Ufficio tecnico”

Il programma accoglie le voci di spesa relative agli interventi di programmazione, progettazione, realizzazione, manutenzione ordinaria e straordinaria degli impianti e degli immobili sede del Consiglio regionale. Sono comprese, altresì, le spese relative all'adeguamento alle normative di sicurezza sui luoghi di lavoro e le spese del personale dipendente assegnate al Settore Tecnico.



Previsioni iniziali	Euro 4.210.391,51
Previsioni definitive	Euro 17.543.413,62
Impegni al 31/12/2019	Euro 2.361.682,91
FPV	Euro 391.430,80
Pagamenti in conto competenza	Euro 1.446.259,83
Residui passivi di nuova formazione	Euro 915.423,08

Programma 10 "Risorse umane"

Comprende le spese relative ai servizi assicurativi del personale dipendente in missione e le sanzioni di natura tributaria e previdenziale. Sono comprese, altresì, in questo programma le spese per il personale dipendente assegnato al Settore Risorse Umane.

Previsioni iniziali	Euro 1.357.076,59
Previsioni definitive	Euro 1.467.465,37
Impegni al 31/12/2019	Euro 1.166.699,32
FPV	Euro 49.690,06
Pagamenti in conto competenza	Euro 1.157.026,56
Residui passivi di nuova formazione	Euro 9.672,76

Programma 11 "Altri servizi generali"

In quest'ultimo programma della Missione 1 sono comprese le spese relative ai controlli fiscali e sanitari del personale dipendente, per gli interventi assistenziali e provvidenze per il personale in servizio, gli oneri derivanti dal contenzioso e per il patrocinio legale, quelle derivanti dalle convenzioni stipulate per la nomina di rappresentanti delle Regioni presso la Sezione Regionale della Corte dei conti. Sono comprese, altresì, in questo programma le spese per il personale dipendente assegnato all'Area Gestione e al Settore Informatico e Flussi Informativi.

Previsioni iniziali	Euro 3.875.068,33
Previsioni definitive	Euro 2.369.526,19
Impegni al 31/12/2019	Euro 1.586.788,38
FPV	Euro 187.658,41



Pagamenti in conto competenza	Euro	1.552.318,59
Residui passivi di nuova formazione	Euro	34.469,79

Missione 20 - "Fondi e accantonamenti"

In questa missione sono compresi i fondi di riserva - per far fronte a spese obbligatorie, i cui stanziamenti si rivelino insufficienti nel corso dell'anno, e le somme accantonate per far fronte a spese non prevedibili - e gli altri fondi. Si ricorda che su tali fondi non è possibile impegnare o pagare somme.

Programma 1 "Fondo di Riserva"

Comprende le somme iscritte al Fondo di Riserva per le spese obbligatorie, i cui stanziamenti si rivelino insufficienti nel corso dell'anno. Per l'esercizio 2019 è stato iscritto in questo programma il Fondo di riserva di cassa.

Previsioni iniziali di cassa	Euro	3.000.000,00
Previsioni definitive di cassa	Euro	3.000.000,00
Impegni al 31/12/2019	Euro	0,00
FPV	Euro	0,00
Pagamenti in conto competenza	Euro	0,00
Residui passivi di nuova formazione	Euro	0,00

Programma 3 "Altri Fondi"

Comprende le somme iscritte al Fondo spese per rischi di soccombenza spese legali e debiti fuori bilancio, il Fondo per passività potenziali, il Fondo accantonamento risparmi derivanti da piani di razionalizzazione 2016-2018, il Fondo crediti di dubbia e difficile esazione.

Previsioni iniziali	Euro	250.000,00
Previsioni definitive	Euro	14.021.979,28
Impegni al 31/12/2019	Euro	0,00
FPV	Euro	0,00
Pagamenti in conto competenza	Euro	0,00
Residui passivi di nuova formazione	Euro	0,00



Missione 99 – “Servizi per conto terzi”**Programma 1 “Servizi per conto terzi – Partite di giro”**

Il programma comprende le spese per ritenute fiscali, previdenziali ed assistenziali trattenute sulle retribuzioni del personale dipendente e sulle indennità corrisposte ai Consiglieri regionali, compresi i vitalizi e le reversibilità, nonché sui compensi dei consulenti. Altre ritenute di natura diversa, sono relative all’applicazione di sentenze dell’autorità giudiziaria e di pignoramenti presso terzi su iniziativa dell’Agenzia delle Entrate - Riscossioni.

Previsioni iniziali	Euro	14.395.300,00
Previsioni definitive	Euro	14.448.800,00
Impegni al 31/12/2019	Euro	11.541.170,50
FPV	Euro	0,00
Pagamenti in conto competenza	Euro	11.496.587,76
Residui passivi di nuova formazione	Euro	44.582,74

USCITE SUDDIVISE PER TITOLI

Secondo la classificazione delle spese per natura, di seguito è evidenziata la dinamica, tra previsioni iniziali, previsioni definitive e impegni, dei titoli della spesa relativa all’esercizio 2019:

Titoli	Previsioni iniziali	Previsioni definitive	Impegni al 31/12/2019	% di realizzazione
I - Spese correnti	57.565.506,45	76.402.713,25	51.440.782,08	67,33%
II - Spese conto capitale	1.771.000,00	16.625.011,41	1.031.057,79	6,20%
VII - Uscite per conto terzi e Partite di giro	14.395.300,00	14.448.800,00	11.541.170,50	79,88%
Totale Titoli	73.731.806,45	107.476.524,66	64.013.010,37	59,56%



6. PIANO DI RIQUALIFICAZIONE DELLA SPESA 2019

Con Deliberazione dell'Ufficio di Presidenza del Consiglio regionale della Calabria n. 10 dell'11 marzo 2019 è stato approvato il Piano di riqualificazione della spesa per il triennio 2019-2021, ai sensi dell'art. 16, comma 4 del D.L. 6 luglio 2011, n. 98, convertito, con modificazioni, dalla Legge 15 luglio 2011, n. 111.

Ai sensi dell'art. 16, comma 5, del Decreto Legge n. 98/2011, convertito, con modificazioni, dalla Legge 15 luglio 2011, n. 111, spetta all'Organo di Revisione dell'Ente la certificazione dei risparmi conseguiti con il piano di cui al comma 4 sopra citato.

Sulla base delle risultanze del rendiconto dell'esercizio 2019, il Consiglio regionale ha conseguito nell'esercizio 2019 risparmi per euro 1.176.670,76.

Il Collego dei Revisori dei Conti certificherà i risparmi conseguiti successivamente all'approvazione del rendiconto 2019, come da comunicazione acquisita al prot. gen. n. 14.668 del 18 giugno 2020.

Con successivo atto dell'Ufficio di Presidenza del Consiglio regionale, tali risparmi potranno essere utilizzati:

- al fine di garantire il rispetto del limite di spesa previsto dall'articolo 9, comma 28, del Decreto-Legge 31 maggio 2010, n.78 (ai sensi dell'articolo 19 della Legge regionale 22 dicembre 2017, n.54).
- fino alla misura massima del 100 per cento, per le finalità di cui all'articolo 4, comma 2, del Decreto – Legge 6 marzo 2014, n. 16, convertito nella Legge n. 68/2014, dell'articolo 1, comma 226, della Legge 28 dicembre 2015, n. 208 e dell'articolo 40, comma 3 quinquies del D. Lgs. 30 marzo 2001, n.165 e s.m.i.);
- fino all'importo massimo del 50 per cento, per la contrattazione integrativa, di cui il 50 per cento destinato all'erogazione dei premi previsti dall'articolo 19 del D. Lgs. 27 ottobre 2009 n. 150 (ai sensi dell'articolo 16, comma 5, D.L. 6 luglio 2011 n. 98, convertito con modificazioni dalla Legge 15 luglio 2011, n.111, e s.m.i.).



7. RISULTATO DI AMMINISTRAZIONE 2019

Il risultato di amministrazione alla fine dell'esercizio 2019 è costituito dal fondo di cassa esistente al 31 dicembre, maggiorato dei residui attivi e diminuito dei residui passivi, al netto del fondo pluriennale vincolato risultante alla medesima data.

Ai sensi dell'articolo 42 del Decreto legislativo n.118/2011 e s.m.i., il risultato di amministrazione è distinto in: fondi liberi, vincolati, accantonati e destinati.

Costituiscono quota vincolata del risultato di amministrazione, tra le altre, le entrate accertate e le corrispondenti economie di bilancio:

- a) nei casi in cui la legge o i principi contabili generali e applicati della contabilità finanziaria individuano un vincolo di specifica destinazione dell'entrata alla spesa. Per le regioni i vincoli sono previsti solo dalla legge statale;
- b) derivanti da trasferimenti erogati a favore dell'ente per una specifica destinazione;
- c) derivanti da entrate straordinarie, non aventi natura ricorrente, accertate e riscosse cui l'amministrazione ha formalmente attribuito una specifica destinazione. I vincoli attribuiti dalla regione con propria legge regionale sono considerati "vincoli formalmente attribuiti dalla regione e non "vincoli derivanti dalla legge e dai principi contabili".

Le quote accantonate del risultato di amministrazione sono utilizzabili solo a seguito del verificarsi dei rischi per i quali sono state accantonate. Quando si accerterà che la spesa potenziale non potrà più verificarsi, la corrispondente quota del risultato di amministrazione confluirà nell'avanzo di amministrazione libero.

La quota del risultato di amministrazione destinata agli investimenti è costituita dalle entrate in conto capitale senza vincoli di specifica destinazione non spese, ed è utilizzabile con provvedimento di variazione del bilancio solo a seguito dell'approvazione consiliare del rendiconto.

Come previsto dal comma 6 del citato articolo 42, la quota libera del risultato di amministrazione deve essere prioritariamente destinata alla salvaguardia degli equilibri di bilancio e della sana e corretta gestione finanziaria dell'ente.

L'esercizio finanziario 2019 si chiude con un avanzo di amministrazione di euro 42.536.558,41

7.1. ELENCO DELLE QUOTE DEL RISULTATO DI AMMINISTRAZIONE AL 31 DICEMBRE 2019 VINCOLATE, ACCANTONATE, DESTINATE AGLI INVESTIMENTI E LIBERE.


Come dimostrato nell'allegato A/2, sul risultato di amministrazione al 31.12.2019 gravano i seguenti vincoli, per complessivi euro 17.933.129,59.

In occasione della redazione dell'allegato A/2 è stata riesaminata la suddivisione delle quote vincolate del risultato di amministrazione al 01/01/2019. Da tale attività è emersa la necessità di procedere alla ricostruzione dei vincoli, mediante l'inserimento tra le somme vincolate da leggi o principi contabili dell'importo di euro 513.722,15, allocato in sede di approvazione del rendiconto dell'esercizio 2018 tra i vincoli formalmente attribuiti dall'Ente, come di seguito specificato. Resta confermato l'importo complessivo delle somme vincolate nel risultato di amministrazione al 01/01/2019, pari ad euro 8.172.251,51.



Cap. di entrata	Descr.	Capitolo di spesa correlato	Descr.	Risorse vinc. nel risultato di amministrazione al 31/12/2019	Risorse vincolate applicate al bilancio dell'esercizio 2019	Entrate vincolate accertate nell'esercizio 2019	Impegni esec. 2019 finanziati da entrate vincolate accertate nell'esercizio o da quote vincolate del risultato di amministrazione	Fondo plur. vinc. al 31/12/2019 finanziato da entrate vincolate accertate nell'esercizio o da quote vincolate del risultato di amministrazione	Cancellazione di residui attivi vincolati e eliminazione del vincolo su quote del risultato di amministrazione (+) e cancellazione di residui passivi finanziati da risorse vincolate (-) (questione dei residui)	Cancellazione nell'esercizio 2019 di impegni finanziati dal fondo pluriennale vincolato dopo l'approvazione del rendiconto dell'esercizio 2018 non reimpegnati nell'esercizio 2019	Risorse vincolate nel bilancio al 31/12/2019	Risorse vincolate nel risultato di amministrazione al 31/12/2019
				(a)	(b)	(c)	(d)	(e)	(f)	(g)	(h)=(b)+(c)-(d)-(e)+(g)	(i)=(a)+(c)-(e)-(f)+(g)
Vincoli derivanti dalla legge												
1010	ART. 10 - ENTRATE DERIVANTI DALLA GIUNTA REGIONALE PER IL FUNZIONAMENTO DEL CONSIGLIO.	Diversi	FONDO PER LA CONTRATTAZIONE INTEGRATIVA PERSONALE DIRIGENZIALE ANNO 2019	0,00	0,00	1.349.259,89	691.167,12	0,00	0,00	0,00	657.892,77	657.892,77
9999	AVANZO DI AMMINISTRAZIONE	Diversi	FONDO LAVORO STRAORDINARIO ANNO 2018 - ART. 14 CCNL 01/04/1999	35.769,33	35.769,33	0,00	0,00	35.769,33	0,00	0,00	0,00	0,00
1010	ART. 10 - ENTRATE DERIVANTI DALLA GIUNTA REGIONALE PER IL FUNZIONAMENTO DEL CONSIGLIO.	Diversi	FONDO LAVORO STRAORDINARIO ANNO 2019 - ART. 14 CCNL 01/04/1999	0,00	0,00	60.115,56	40.845,69	0,00	0,00	0,00	19.269,87	19.269,87
9999	AVANZO DI AMMINISTRAZIONE		D.L. N. 16/2014 CONVERTITO CON LA LEGGE N. 68/2014. "DECRETO SALVAROMA" - SOMME RECUPRATE DA FONDI PER LA CONTRATTAZIONE DECENTRATA ANNI 2014-2018	1.266.573,79	1.266.573,79	0,00	0,00	0,00	0,00	0,00	1.266.573,79	1.266.573,79
9999	AVANZO DI AMMINISTRAZIONE		SPESA FIN. DA VIN. DERIV. DALLA LEGGE (D.L. SalvaRoma) - Risparmi P.d.R. esercizio 2016	3.344.751,00	3.344.751,00	0,00	0,00	0,00	0,00	0,00	3.344.751,00	3.344.751,00
9999	AVANZO DI AMMINISTRAZIONE		SPESA FIN. DA VIN. DERIV. DALLA LEGGE (D.L. SalvaRoma) - Risparmi P.d.R. esercizio 2017	312.037,67	312.037,67	0,00	0,00	0,00	0,00	0,00	312.037,67	312.037,67
9999	AVANZO DI AMMINISTRAZIONE		SPESA FIN. DA VIN. DERIV. DALLA LEGGE (D.L. SalvaRoma) - Risparmi P.d.R. esercizio 2018	471.961,39	471.961,39	0,00	0,00	0,00	0,00	0,00	471.961,39	471.961,39
9999	AVANZO DI AMMINISTRAZIONE		SPESA FIN. DA VIN. DERIV. DALLA LEGGE (D.L. SalvaRoma) - Risparmi P.d.R. esercizio 2018	513.722,15	513.722,15	0,00	0,00	0,00	0,00	0,00	513.722,15	513.722,15
1010	ART. 10 - ENTRATE DERIVANTI DALLA GIUNTA REGIONALE PER IL FUNZIONAMENTO DEL CONSIGLIO.		SPESA FIN. DA VIN. DERIV. DALLA LEGGE (D.L. SalvaRoma) - Risparmi P.d.R. esercizio 2019	0,00	0,00	1.176.670,76	0,00	0,00	0,00	0,00	1.176.670,76	1.176.670,76
Totale vincoli derivanti dalla legge (V/D)				5.944.815,33	5.944.815,33	2.586.046,21	732.212,81	35.769,33	0,00	0,00	7.762.879,40	7.762.879,40

Vincoli derivanti da Trasferimenti												
2040	FINANZIAMENTO FUNZIONI DELEGATE DELL'AUTORITA' PER LE COMUNICAZIONI AL CO.RE.COM. CALABRIA.	Diversi	SPESA FIN. DA VIN. DERIV. DA TRASFERIMENTI	615.442,25	615.442,25	138.528,18	507.269,40	0,00	0,00	0,00	246.701,03	246.701,03
1010	ENTRATE DERIVANTI DALLA GIUNTA REGIONALE PER IL FUNZIONAMENTO DEL CONSIGLIO.	95322	PAGAMENTO CONTRIBUTO COMPONENTI GIUNTA REGIONALE CHE SVOLGONO LE FUNZIONI DI CUI ALL'ARTICOLO 1, COMMA 3 DELL'AL.R. N. 3/1996 E SS.MM.II.	156.142,48	156.142,48	0,00	65.402,40	0,00	90.740,08	0,00	90.740,08	0,00
Totale vincoli derivanti da trasferimenti (02)				771.584,73	771.584,73	138.528,18	572.671,80	0,00	90.740,08	0,00	337.441,11	246.701,03
Vincoli derivanti da finanziamenti												
											0,00	0,00
											0,00	0,00
Totale vincoli derivanti da finanziamenti (03)				0,00	0,00	0,00	0,00	0,00	0,00	0,00	0,00	0,00
Vincoli formalmente attribuiti dall'este												
1010	ENTRATE DERIVANTI DALLA GIUNTA REGIONALE PER IL FUNZIONAMENTO DEL CONSIGLIO.	Da individuare	L.R. N.3 DEL 30/04/2020 - Somme da restituire alla Regione Calabria per finanziare interventi di contrasto all'emergenza economica conseguente l'emergenza epidemiologica	0,00	0,00	8.875.445,98	0,00	0,00	0,00	0,00	8.875.445,98	8.875.445,98
2025	ENTRATE DERIVANTI DAL CONTRIBUTO DI SOLIDARIETA' PREVISTO DALLA L.R. N. 11/2018	95349	VERSAMENTO ALLA GIUNTA REGIONALE DEI RISPARMI DERIVANTI DALL'ATTUAZIONE DELLA L.R. N. 1/2018	411.317,39	411.517,39	636.585,29	0,00	0,00	0,00	0,00	1.048.103,18	1.048.103,18
9999/1010	9999 - AVANZO DI AMMINISTRAZIONE 1010 - ENTRATE DERIVANTI DALLA GIUNTA REGIONALE PER IL FUNZIONAMENTO DEL CONSIGLIO.	31092-31093-31094	SPESA DI PERSONALB COLLABORATORI GRUPPO CONSILIARI (L.R. 13/2002 E SS.MM.II)	53.472,66	53.472,66	1.203.238,32	1.210.764,06	0,00	45.946,92	0,00	43.946,92	0,00
9999	AVANZO DI AMMINISTRAZIONE	41121-53440	L.R. N.46 DEL 26/12/2018 - RICONOSCIMENTO DEBITI FUORI BILANCIO ANNO 2018	89.545,33	89.545,33	0,00	89.545,33	0,00	0,00	0,00	0,00	0,00
9999	AVANZO DI AMMINISTRAZIONE	101530	L.R. N. 54/2017 (art. 19) - Somme da restituire alla Regione Calabria	901.316,05	901.316,05	0,00	901.316,05	0,00	0,00	0,00	0,00	0,00
Totale vincoli formalmente attribuiti dall'este (04)				1.455.854,45	1.455.851,45	10.715.270,09	2.201.625,46	0,00	45.946,92	0,00	9.909.496,08	9.923.549,16
Altri vincoli												
											0,00	0,00
											0,00	0,00
Totale altri vincoli (05)				0,00	0,00	0,00	0,00	0,00	0,00	0,00	0,00	0,00
Totale risorse vincolate (01+02+03+04+05)				8.172.251,51	8.172.251,51	13.439.544,18	3.906.510,07	35.769,33	136.687,00	0,00	18.069.816,59	17.933.129,59



Totale quote accantonate riguardanti le risorse vincolate da legge (m/1)	0,00	0,00
Totale quote accantonate riguardanti le risorse vincolate da trasferimenti (m/2)	0,00	0,00
Totale quote accantonate riguardanti le risorse vincolate da finanziamenti (m/3)	0,00	0,00
Totale quote accantonate riguardanti le risorse vincolate dall'ente (m/4)	0,00	0,00
Totale quote accantonate riguardanti le risorse vincolate da altro (m/5)	0,00	0,00
Totale quote accantonate riguardanti le risorse vincolate (m=m/1+m/2+m/3+m/4+m/5)	0,00	0,00
Totale risorse vincolate da legge al netto di quelle che sono state oggetto di accantonamenti (n/1=l/1-m/1)	7.762.879,40	7.762.879,40
Totale risorse vincolate da trasferimenti al netto di quelle che sono state oggetto di accantonamenti (n/2=l/2-m/2)	337.441,11	246.701,03
Totale risorse vincolate da finanziamenti al netto di quelle che sono state oggetto di accantonamenti (n/3=l/3-m/3)	0,00	0,00
Totale risorse vincolate dall'Ente al netto di quelle che sono state oggetto di accantonamenti (n/4=l/4-m/4)	9.969.496,08	9.923.549,16
Totale risorse vincolate da altro al netto di quelle che sono state oggetto di accantonamenti (n/5=l/5-m/5)	0,00	0,00
Totale risorse vincolate al netto di quelle che sono state oggetto di accantonamenti (n=l-m)	18.069.816,59	17.933.129,59

Si specifica che:

- nella colonna (a) è indicato l'importo vincolato nel risultato di amministrazione al 01.01.2019, che corrisponde all'importo vincolato in sede di rendiconto dell'esercizio 2018, con la specifica sopra indicata della ricostruzione dei vincoli derivanti da leggi e da principi contabili e dei vincoli formalmente attribuiti dall'ente;
- nella colonna (b) è indicato l'importo delle entrate che sono state definitivamente applicate al bilancio di previsione dell'esercizio alla voce "Utilizzo avanzo di amministrazione. La voce non comprende l'importo di eventuali residui attivi vincolati cancellati nel corso dell'esercizio o l'ammontare del vincolo su quote del risultato di amministrazione eliminato nel corso dell'esercizio;
- nella colonna (c) è indicato l'importo delle entrate con specifico vincolo di destinazione accertate con imputazione nell'esercizio 2019. In tale colonna sono stati indicati gli importi



- derivanti dai trasferimenti correnti della Regione destinate da leggi o principi contabili a spese vincolate;
- nella colonna (d) è indicato l'importo degli impegni imputati all'esercizio 2019 finanziati da entrate vincolate accertate nell'esercizio o da quote vincolate del risultato di amministrazione. La voce non comprende gli impegni finanziati da FPV iscritto in entrata, da entrate accertate libere e dall'avanzo libero;
 - nella colonna (e) è indicato l'ammontare complessivo degli stanziamenti definitivi riguardanti il FPV di spesa finanziati da entrate vincolate accertate nell'esercizio e dalla quota vincolata del risultato di amministrazione. La voce non comprende le quote del FPV di spesa finanziate dal FPV di entrata, da entrate accertate libere e dall'avanzo libero;
 - nella colonna (f) è indicata la somma algebrica dell'importo dei residui attivi vincolati cancellati definitivamente e/o meramente stralciati dal conto del bilancio (con il segno +), dell'importo dei vincoli eliminati dal risultato di amministrazione (con il segno +) e dell'importo dei residui passivi cancellati finanziati da entrate vincolate (con il segno -). La voce non comprende l'importo dei residui attivi eliminati definitivamente e stralciati dal conto del bilancio negli esercizi precedenti nonché l'importo dei residui passivi perenti delle regioni eliminati definitivamente;
 - nella colonna (g) è indicato l'importo degli impegni finanziati dal FPV di entrata, cancellati dopo l'approvazione del rendiconto dell'esercizio 2018. La voce non comprende le cancellazioni degli impegni effettuate prima dell'approvazione del rendiconto dell'esercizio 2018, i cui effetti sono già considerati nella colonna (a), oltre che nel FPV di spesa dell'esercizio 2018 e del FPV di entrata dell'esercizio 2019;
 - nella colonna (h) è indicata la somma degli importi delle colonne (b), (c) e (g) al netto degli importi delle colonne (d) ed (e). Esso rappresenta l'importo delle entrate vincolate acquisite dal bilancio cui il rendiconto si riferisce (come quota del risultato di amministrazione applicata al bilancio e come accertamenti di entrate vincolate), che non è stato speso nel corso dell'esercizio attraverso impegni o costituzione del FPV di spesa;
 - nella colonna (i) è indicata la somma algebrica: $(i) = (a)+(c) - (d)-(e)-(f)+(g)$ che corrisponde all'importo delle quote vincolate nel risultato di amministrazione al 31 dicembre 2019.

Di seguito si elencano le singole voci indicate nell'allegato A/2:

1) Vincoli derivanti da leggi o da principi contabili:

- *Fondo per la contrattazione integrativa del personale dirigenziale anno 2019.* Nella colonna (c) sono state inserite, per l'importo di euro 1.349.259,89, le entrate vincolate accertate nell'esercizio 2019 derivanti dai trasferimenti della Regione e destinate al finanziamento del trattamento accessorio del personale dirigente, a seguito della costituzione del Fondo per le risorse decentrate per l'anno 2019 e della successiva certificazione del fondo effettuata dal Collegio dei Revisori con verbale n. 31 del 17.06.2020. Gli impegni imputati nell'esercizio 2019 finanziati dalle entrate vincolate accertate sono stati pari ad euro 691.367,12 (colonna d). Le risorse vincolate nel bilancio al 31.12.2019 ammontano ad euro 657.892,77 (colonna h). Le risorse vincolate nel risultato di amministrazione al 31.12.2019 ammontano ad euro 657.892,77 (colonna i). Tale importo vincolato deriva dalle economie scaturite dalla mancata sottoscrizione entro il 31.12.2019 del contratto integrativo decentrato per il personale



dirigenziale che, ai sensi del punto 5.2 lett. a) del Principio contabile applicato della contabilità finanziaria, confluiscono nella quota vincolata del risultato di amministrazione. I capitoli di spesa di competenza sono quelli relativi al trattamento accessorio personale dirigenziale: Capitoli 41123-41750-41751-41752-41753-41755;

- *Fondo lavoro straordinario anno 2018.* Dal rendiconto dell'esercizio 2018 la quota di risultato di amministrazione vincolata ai sensi dell'art. 14 del CCNL 01.04.1999 è pari a 35.769,33 (colonna a). Le risorse vincolate nell'esercizio 2018 applicate al bilancio dell'esercizio 2019 sono pari a euro 35.769,33 (colonna b). Lo stanziamento del FPV al 31.12.2019 finanziato da quote del risultato di amministrazione 2018 è pari ad euro 35.769,33 (destinato a finanziare la parte variabile del Fondo CCDI per il personale non dirigente anno 2019 che sarà corrisposta nell'esercizio 2020). Le risorse vincolate nel bilancio al 31.12.2019 ammontano ad euro zero (colonna h). Le risorse vincolate nel risultato di amministrazione al 31.12.2019 ammontano ad euro zero (colonna i). Ai sensi dell'articolo 14 comma 3 CCNL 1998-2001 le economie scaturite dal fondo lavoro straordinario anno 2018 sono confluite nella parte variabile del fondo per le risorse decentrate dell'esercizio 2019 ("I risparmi accertati a consuntivo confluiscono nelle risorse indicate nell'art.15, in sede di contrattazione decentrata integrativa, con prioritaria destinazione al finanziamento del nuovo sistema di classificazione del personale"). I capitoli di spesa di competenza sono quelli relativi al trattamento accessorio personale non dirigenziale - capitoli di spesa 41122-41740-41741-41743-41744-41746;
- *Economie fondo lavoro straordinario anno 2019.* Nella colonna (c) sono state inserite le entrate vincolate accertate nell'esercizio 2019 derivanti dai trasferimenti della Regione e destinate al finanziamento del fondo lavoro straordinario per l'anno 2019, a seguito di formale costituzione del Fondo con determinazione del dirigente del Settore Risorse Umane R.G. n. 25 del 23.01.2019, per l'importo di euro 60.115,56. Gli impegni imputati nell'esercizio 2019 finanziati dalle entrate vincolate accertate sono stati pari ad euro 40.845,69 (colonna d). Le risorse vincolate nel bilancio al 31.12.2019 ammontano ad euro 19.269,87 (colonna h). Le risorse vincolate nel risultato di amministrazione al 31.12.2019 ammontano ad euro 19.269,87 (colonna i). Ai sensi dell'articolo 14 comma 3 CCNL 1998-2001 le economie scaturite dal fondo lavoro straordinario anno 2019 confluiranno nella parte variabile del fondo per le risorse decentrate dell'esercizio 2020 ("I risparmi accertati a consuntivo confluiscono nelle risorse indicate nell'art.15, in sede di contrattazione decentrata integrativa, con prioritaria destinazione al finanziamento del nuovo sistema di classificazione del personale"). I capitoli di spesa di competenza sono quelli relativi al trattamento accessorio personale non dirigenziale - capitoli di spesa 41122-41740-41741-41743-41744-41746;
- *Decreto legge 06 marzo 2014, n. 16 convertito con modifiche dalla Legge 02 maggio 2014, n. 68 e ss.mm.ii. (meglio conosciuto come Decreto SalvaRoma) – Somme recuperate dai fondi per la contrattazione integrativa del personale dirigenziale e non, anni 2014-2018.* Dal rendiconto dell'esercizio 2018 la quota di risultato di amministrazione vincolata è pari a euro 1.266.573,79 (colonna a). Le risorse vincolate nell'esercizio 2018 applicate al bilancio dell'esercizio 2019 sono pari a euro 1.266.573,79 (colonna b). Le risorse vincolate nel



bilancio al 31.12.209 ammontano ad euro 1.266.573,79 (colonna h). Le risorse vincolate nel risultato di amministrazione al 31.12.2019 ammontano ad euro 1.266.573,79 (colonna i). Le risorse oggetto di questo vincolo derivano dall'attivazione della procedura di autotutela avviata dall'amministrazione nell'anno 2014, ai sensi dell'articolo 4 della Legge 2 maggio 2014, n. 68, meglio conosciuta come decreto "Salva Roma". I capitoli di spesa di competenza sono quelli relativi al trattamento accessorio del personale dirigenziale e non dirigenziale: 41123-41750-41751-41752-41753-41755-41122-41740-41741-41743-41744-41746;

- *Decreto legge 06 marzo 2014, n. 16 convertito con modifiche dalla Legge 02 maggio 2014, n. 68 e ss.mm.ii. (meglio conosciuta come Decreto SalvaRoma) - Risparmi conseguiti dall'attuazione del Piano di riqualificazione relativo all'esercizio 2016. Dal rendiconto dell'esercizio 2018 la quota di risultato di amministrazione vincolata è pari a euro 3.344.751,00 (colonna a). Le risorse vincolate nell'esercizio 2018 applicate al bilancio dell'esercizio 2019 sono pari a euro 3.344.751,00 (colonna b). Le risorse vincolate nel bilancio al 31.12.209 ammontano ad euro 3.344.751,00 (colonna h). Le risorse vincolate nel risultato di amministrazione al 31.12.2019 ammontano ad euro 3.344.751,00 (colonna i);*
- *Decreto legge 06 marzo 2014, n. 16 convertito con modifiche dalla Legge 02 maggio 2014, n. 68 e ss.mm.ii. (meglio conosciuta come Decreto SalvaRoma) - Risparmi conseguiti dall'attuazione del Piano di riqualificazione relativo all'esercizio 2017. Dal rendiconto dell'esercizio 2018 la quota di risultato di amministrazione vincolata è pari a euro 312.037,67 (colonna a). Le risorse vincolate nell'esercizio 2018 applicate al bilancio dell'esercizio 2019 sono pari a euro 312.037,67 (colonna b). Le risorse vincolate nel bilancio al 31.12.209 ammontano ad euro 312.037,67 (colonna h). Le risorse vincolate nel risultato di amministrazione al 31.12.2019 ammontano ad euro 312.037,67 (colonna i);*
- *Decreto legge 06 marzo 2014, n. 16 convertito con modifiche dalla Legge 02 maggio 2014, n. 68 e ss.mm.ii. (meglio conosciuta come Decreto SalvaRoma) - Risparmi conseguiti dall'attuazione del Piano di riqualificazione relativo all'esercizio 2018. Dal rendiconto dell'esercizio 2018 la quota di risultato di amministrazione vincolata è pari a euro 471.961,39 (colonna a). Le risorse vincolate nell'esercizio 2018 applicate al bilancio dell'esercizio 2019 sono pari a euro 471.961,39 (colonna b). Le risorse vincolate nel bilancio al 31.12.209 ammontano ad euro 471.961,39 (colonna h). Le risorse vincolate nel risultato di amministrazione al 31.12.2019 ammontano ad euro 471.961,39 (colonna i);*
- *Decreto legge 06 marzo 2014, n. 16 convertito con modifiche dalla Legge 02 maggio 2014, n. 68 e ss.mm.ii. (meglio conosciuta come Decreto SalvaRoma) - Risparmi conseguiti dall'attuazione del Piano di riqualificazione relativo all'esercizio 2018. Dal rendiconto dell'esercizio 2018 la quota di risultato di amministrazione vincolata è pari a euro 513.722,15 (colonna a). Le risorse vincolate nell'esercizio 2018 applicate al bilancio dell'esercizio 2019 sono pari a euro 513.722,15 (colonna b). Le risorse vincolate nel bilancio al 31.12.209 ammontano ad euro 513.722,15 (colonna h). Le risorse vincolate nel risultato di amministrazione al 31.12.2019 ammontano ad euro 513.722,15 (colonna i). Nel prospetto dimostrativo del risultato di amministrazione dell'esercizio 2018 tale somma vincolata era stata indicata tra i vincoli formalmente attribuiti dall'ente ai sensi della L.R. n. 54/2017. In*



sede di redazione del rendiconto dell'esercizio 2019, non sussistendo più la necessità di mantenere il vincolo per le finalità di cui all'art. 19 della L.R. 54/2017 si è ritenuto opportuno spostare questa somma tra i vincoli derivanti da leggi o principi contabili, in particolare per le finalità di cui al D. L. n. 16/2014 (c.d. Decreto SalvaRoma), come previsto dal Piano di riqualificazione della spesa approvato per l'anno 2018;

- *Decreto legge 06 marzo 2014, n. 16 convertito con modifiche dalla Legge 02 maggio 2014, n. 68 e ss.mm.ii. (meglio conosciuto come Decreto SalvaRoma) - Risparmi conseguiti dall'attuazione del Piano di riqualificazione relativo all'esercizio 2019. Nella colonna (c) sono state indicate le entrate vincolate accertate nell'esercizio 2019 derivanti dai trasferimenti della Regione che hanno generato i risparmi conseguiti con l'attuazione del Piano di riqualificazione della spesa anno 2019, pari ad euro 1.176.670,76. Le risorse vincolate nel bilancio al 31.12.2019 ammontano ad euro 1.176.670,76 (colonna h). Le risorse vincolate nel risultato di amministrazione al 31.12.2019 ammontano ad euro 1.176.670,76 (colonna i);*

2) Vincoli derivanti da trasferimenti:


- *Trasferimenti ricevuti dall'Ag.Com per le attività delegate al Co.Re.Com. Calabria. Dal rendiconto dell'esercizio 2018 la quota di risultato di amministrazione vincolata a tale scopo è pari a 615.442,25 (colonna a). Le risorse vincolate nell'esercizio 2018 applicate al bilancio dell'esercizio 2019 sono pari a euro 615.442,25 (colonna b). Nella colonna (c) sono state inserite le entrate vincolate accertate nell'esercizio 2019 derivanti dai trasferimenti dell'AG.Com. e destinate al finanziamento delle attività delegate al Co.Re.Com. Calabria (giusta convenzione sottoscritta 19-dicembre 2017), per l'importo di euro 138.528,18. Gli impegni imputati nell'esercizio 2019 finanziati dalle entrate vincolate accertate e da quote vincolate nel risultato di amministrazione dell'esercizio 2018 sono stati pari ad euro 507.269,40 (colonna d). Le risorse vincolate nel bilancio al 31.12.2019 ammontano ad euro 246.701,03 (colonna h). Le risorse vincolate nel risultato di amministrazione al 31.12.2019 ammontano ad euro 246.701,03 (colonna i). I capitoli di spesa di competenza sono: cap. 92521-92523-92525-92526-92527-92528-92529-92532-92533-92534-92536.*

- *Trasferimenti ricevuti dalla Regione per il pagamento del contributo autovetture ai componenti della Giunta regionale che svolgono le funzioni di cui all'articolo 1, comma 3 della L.R. n.3/1996 e ss.mm. ii. Dal rendiconto dell'esercizio 2018 la quota di risultato di amministrazione vincolata a tale scopo è pari a euro 156.142,48 (colonna a). Le risorse vincolate nell'esercizio 2018 applicate al bilancio dell'esercizio 2019 sono pari a euro 156.142,48 (colonna b). Gli impegni imputati nell'esercizio 2019 finanziati da quote vincolate nel risultato di amministrazione dell'esercizio 2018 sono stati pari ad euro 65.402,40 (colonna d). L'importo relativo all'eliminazione del vincolo, determinato dalla fine della X^a legislatura regionale, sulle quote del risultato di amministrazione è pari a euro 90.740,08 (colonna f). Le risorse vincolate nel bilancio al 31.12.2019 ammontano ad euro 90.740,08 (colonna h). Le risorse vincolate nel risultato di amministrazione al 31.12.2019 ammontano ad euro zero (colonna i).*



3) Vincoli formalmente attribuiti dall'Ente:

- *Legge regionale 30 aprile 2020, n. 3 recante "Bilancio di previsione finanziario della Regione Calabria per gli anni 2020-2022": Avanzo libero da restituire alla Regione per il finanziamento di interventi di contrasto alle emergenze economiche generate dall'emergenza epidemiologica.* Le entrate vincolate accertate nell'esercizio 2019, derivanti dai trasferimenti correnti della Regione che sono state destinate, con l'approvazione della citata legge regionale, alla restituzione alla Regione Calabria per le finalità indicate nella legge, sono pari a euro 8.875.445,98 (colonna c). Le risorse vincolate nel bilancio al 31.12.2019 ammontano ad euro 8.875.445,98 (colonna h). Le risorse vincolate nel risultato di amministrazione al 31.12.2019 ammontano ad euro 8.875.445,98 (colonna i). Il Capitolo di uscita sarà individuato in sede di variazione del bilancio gestionale 2020-2022;
- *Risparmi ottenuti dall'attuazione della Legge regionale 15 maggio 2018, n. 11, recante "Interventi straordinari a carico degli assegni vitalizi e delle quote per la reversibilità e abrogazione dell'adeguamento ISTAT".* Dal rendiconto dell'esercizio 2018 la quota di risultato di amministrazione vincolata a tale scopo è pari a euro 411.517,39 (colonna a). Le risorse vincolate nell'esercizio 2018 applicate al bilancio dell'esercizio 2019 sono pari a euro 411.517,39 (colonna b). Le entrate vincolate accertate nell'esercizio 2019, derivanti dalle trattenute effettuate a titolo di contributo straordinario di solidarietà e dall'abolizione dell'adeguamento ISTAT a carico degli assegni vitalizi e di reversibilità, sono state pari a euro 636.585,79 (colonna c). Le risorse vincolate nel bilancio al 31.12.2019 ammontano ad euro 1.048.103,18 (colonna h). Le risorse vincolate nel risultato di amministrazione al 31.12.2019 ammontano ad euro 1.048.103,18 (colonna i). Tali somme saranno restituite alla Regione Calabria per le finalità previste dalla Legge regionale 15 maggio 2018, n. 11;
- *Art. 4, comma 8, Legge regionale 15 marzo 2002, n.13, e ss.mm.ii recante "Testo Unico della struttura e finanziamento dei Gruppi Consiliari" che dispone che fondi per le spese di personale dei Gruppi consiliari non spesi in un esercizio, possono essere utilizzate nell'esercizio successivo.* Dal rendiconto dell'esercizio 2018 la quota di risultato di amministrazione vincolata a tale scopo è pari a euro 53.472,66 (colonna a). Le risorse vincolate nell'esercizio 2018 applicate al bilancio dell'esercizio 2019 sono pari a euro 53.472,66 (colonna b). Le entrate vincolate accertate nell'esercizio 2019, derivanti dai trasferimenti correnti della Regione che sono destinate con l'approvazione del bilancio 2019-2021 al finanziamento delle spese di personale dei Gruppi consiliari, sono pari ad euro 1.203.238,32 (colonna c). Gli impegni imputati nell'esercizio 2019 finanziati da entrate vincolate accertate nell'esercizio 2019 e da quote vincolate nel risultato di amministrazione dell'esercizio 2018 sono stati pari ad euro 1.210.764,06 (colonna d). L'importo relativo all'eliminazione del vincolo, determinato dalla fine della X^a legislatura regionale, su quote del risultato di amministrazione è pari a euro 45.946,92 (colonna f). Le risorse vincolate nel bilancio al 31.12.2019 ammontano ad euro 45.946,92 (colonna h). Le risorse vincolate nel risultato di amministrazione al 31.12.2019 ammontano ad euro zero (colonna i);
- *L.R. 21 dicembre 2018, n. 46 recante "Riconoscimento della legittimità dei debiti fuori bilancio del Consiglio regionale della Calabria ai sensi dell'art. 73, comma 1, lett. e) del decreto legislativo 23 giugno 2011, n. 118 come modificato e integrato dal decreto*



legislativo 10 agosto 2014, n. 126. Dal rendiconto dell'esercizio 2018 la quota di risultato di amministrazione vincolata a tale scopo è pari a euro 89.545,35 (colonna a). Le risorse vincolate nell'esercizio 2018 applicate al bilancio dell'esercizio 2019 sono pari a euro 89.545,35 (colonna b). Gli impegni imputati nell'esercizio 2019 finanziati da quote vincolate nel risultato di amministrazione dell'esercizio 2018 sono stati pari ad euro 89.545,35 (colonna d). Le risorse vincolate nel bilancio al 31.12.2019 ammontano ad euro zero (colonna h). Le risorse vincolate nel risultato di amministrazione al 31.12.2019 ammontano ad euro zero (colonna i);

- *Art. 19 Legge regionale 22 dicembre 2017, n. 54 che consente l'utilizzo, previa certificazione del Collegio dei Revisori, dei risparmi derivanti dal Piano di razionalizzazione e riqualificazione della spesa (adottato ai sensi dell'art. 16 del Decreto Legge 6 luglio 2011 n. 98) al fine di garantire il rispetto del limite di spesa previsto dall'articolo 9, comma 28, del Decreto Legge 31 maggio 2010, n. 78, e ss.mm. ii.* Dal rendiconto dell'esercizio 2018 la quota di risultato di amministrazione vincolata a tale scopo è pari a euro 901.316,05 (colonna a). Le risorse vincolate nell'esercizio 2018 applicate al bilancio dell'esercizio 2019 sono pari a euro 901.316,05 (colonna b). Gli impegni imputati nell'esercizio 2019 finanziati da quote vincolate nel risultato di amministrazione dell'esercizio 2018 sono stati pari ad euro 901.316,05 (colonna d). Le risorse vincolate nel bilancio al 31.12.2019 ammontano ad euro zero (colonna h). Le risorse vincolate nel risultato di amministrazione al 31.12.2019 ammontano ad euro zero (colonna i). Come disposto dalla deliberazione dell'Ufficio di Presidenza n. 54 del 30 settembre 2019, tali somme saranno restituite alla Regione Calabria.

Come dimostrato nell'allegato A/1, sull'avanzo gravano i seguenti accantonamenti, per complessivi euro 7.716.189,40.

Capitolo di spesa	Descrizione	Risorse accantonate al 1/1/2019	Risorse accantonate applicate al bilancio dell'esercizio 2019 (con segno -)	Risorse accantonate stanziata nella spesa del bilancio dell'esercizio 2019	Variazione accantonamenti effettuata in sede di rendiconto (con segno +/-)	Risorse accantonate nel risultato di amministrazione al 31/12/2019
		(a)	(b)	(c)	(d)	(e) = (a) + (b) + (c) + (d)
Fondo anticipazioni liquidita'						
	Totale Fondo anticipazioni liquidita'	0,00	0,00	0,00	0,00	0,00
Fondo perdite societa' partecipate						
	Totale Fondo perdite societa' partecipate	0,00	0,00	0,00	0,00	0,00
Fondo contenzioso						
82512 /512	ART 512 - FONDO PER RISCHI DI SOCCOMBENZA SPESE LEGALI ...	6.500.000,00	-6.500.000,00	7.250.000,00	-1.350.000,00	5.900.000,00
	Totale Fondo contenzioso	6.500.000,00	-6.500.000,00	7.250.000,00	-1.350.000,00	5.900.000,00
Fondo crediti di dubbia esigibilita'						
87500 /500	ART. 500 - FONDO CREDITI DI DUBBIA E DIFFICILE ESAZIONE DI PARTE CORRENTE	0,00	0,00	65.929,63	37.628,46	103.558,09
	Totale Fondo crediti di dubbia esigibilita'	0,00	0,00	65.929,63	37.628,46	103.558,09

Capitolo di spesa	Descrizione	Risorse accantonate al 1/1/2019	Risorse accantonate applicate al bilancio dell'esercizio 2019 (con segno -)	Risorse accantonate stanziata nella spesa del bilancio dell'esercizio 2019	Variazione accantonamenti effettuata in sede di rendiconto (con segno +/-)	Risorse accantonate nel risultato di amministrazione al 31/12/2019
		(a)	(b)	(c)	(d)	(e) = (a) + (b) + (c) + (d)
Altri accantonamenti						
83513 /513	ART. 513 - FONDO PASSIVITA POTENZIALI	1.016.304,62	-1.016.304,62	1.016.304,62	507.695,38	1.524.000,00
83543 /543	ART. 543 - FONDO RINNOVI CONTRATTUALI	61.009,25	-61.009,25	61.009,25	127.622,06	188.631,31
Totale Altri accantonamenti		1.077.313,87	-1.077.313,87	1.077.313,87	635.317,44	1.712.631,31
TOTALE		7.577.313,87	-7.577.313,87	8.393.243,50	-677.054,10	7.716.189,40

Si specifica che:

- nella colonna (a) è indicato, per ciascun capitolo, l'importo dell'accantonamento nel risultato di amministrazione al 01.01.2019, che corrisponde all'importo accantonato in sede di rendiconto dell'esercizio 2018;
- nella colonna (b) è indicato l'importo dello stanziamento definitivo della voce "Utilizzo avanzo di amministrazione" riguardante le quote accantonate nel risultato di amministrazione; tale importo è indicato con il segno (-);
- nella colonna (c) è indicato, per ciascun capitolo, l'importo dello stanziamento definitivo di spesa del bilancio dell'esercizio 2019, riguardante sia l'accantonamento di nuovi fondi finanziati da entrate dell'esercizio, sia dal riaccantonamento dei fondi provenienti dagli esercizi precedenti, applicati in entrata del bilancio come utilizzo del risultato di amministrazione, al lordo degli utilizzi. L'importo degli stanziamenti definitivi di bilancio è imputato alla Missione 20 ed in piccola parte alla Missione 1, come meglio specificato di seguito;
- nella colonna (d) è indicata la somma algebrica degli ulteriori accantonamenti (con il segno +) e delle riduzioni degli accantonamenti (con il segno -) effettuati nel risultato di amministrazione in sede di predisposizione del rendiconto 2019;
- nella colonna (e) è indicata la somma algebrica degli importi inseriti nelle precedenti quattro voci (e=a+b+c+d). I totali parziali della colonna (e) corrispondono agli importi dei rispettivi fondi indicati nella "Parte accantonata" dell'allegato concernente il prospetto dimostrativo del risultato di amministrazione.

Di seguito si elencano le singole voci indicate nell'allegato A/1:

1. *Fondo contenzioso*. Dal rendiconto dell'esercizio 2018 la quota di risultato di amministrazione accantonata al Fondo contenzioso è pari ad euro 6.500.000,00 (colonna a). In sede di approvazione dell'assestamento del bilancio dell'esercizio 2019 è stata applicata la somma di euro 6.500.000,00 accantonata nel risultato di amministrazione dell'esercizio 2018 (colonna b). L'importo dello stanziamento definitivo del fondo contenzioso, al lordo degli utilizzi effettuati nel corso dell'anno 2019, iscritto al capitolo 82512 imputato alla Missione 20 Programma 3 del bilancio del Consiglio regionale, è pari ad euro 7.250.000,00 (colonna c). Sulla base della quantificazione dei contenziosi in essere alla data di redazione

del rendiconto 2019, nonché delle spese legali dagli stessi derivanti - come meglio specificato nel successivo paragrafo 9 della presente Relazione - è stata effettuata una riduzione dell'accantonamento nel risultato di amministrazione dell'esercizio 2019 di euro 1.350.000,00 (colonna d). Pertanto, l'importo delle risorse accantonate nel risultato di amministrazione del rendiconto dell'esercizio 2019 per il Fondo contenzioso è pari ad euro 5.900.000 (colonna e);

2. *Fondo crediti di dubbia esigibilità (FCDE)*. Dal rendiconto dell'esercizio 2018 la quota di risultato di amministrazione accantonata al FCDE è pari a zero (colonna a). A seguito della variazione del bilancio dell'esercizio 2019 approvata con deliberazione consiliare n. 447 del 19 novembre 2019 è stato iscritto nel capitolo 87500, imputato alla Missione 20 Programma 3 del bilancio del Consiglio regionale, lo stanziamento definitivo di euro 65.929,63 (colonna c). Come indicato nel successivo paragrafo 8 della presente Relazione, in sede di predisposizione del rendiconto il FCDE è stato quantificato secondo quanto previsto dal punto 3.3 e seguenti del principio contabile applicato concernente la contabilità finanziaria (allegato 4/2 al D. Lgs. n. 118/2011 e ss.mm.ii.). Sulla base del calcolo effettuato è stato disposto un nuovo accantonamento nel risultato di amministrazione dell'esercizio 2019 per l'importo di euro 37.628,46. Pertanto, l'importo delle risorse accantonate nel risultato di amministrazione del rendiconto dell'esercizio 2019 per il Fondo crediti di dubbia esigibilità è pari ad euro 103.558,09 (colonna e);

3. *Altri accantonamenti*, così suddivisi:

a) *Fondo passività potenziali*. Dal rendiconto dell'esercizio 2018 la quota di risultato di amministrazione accantonata al Fondo passività potenziali è pari ad euro 1.016.304,62 (colonna a). In sede di approvazione dell'assestamento del bilancio dell'esercizio 2019 è stata applicata la somma di euro 1.016.304,62 accantonata nel risultato di amministrazione dell'esercizio 2018 (colonna b). L'importo dello stanziamento definitivo del fondo contenzioso, al lordo degli utilizzi effettuati nel corso dell'anno 2019, iscritto al capitolo 82513 imputato alla Missione 20 Programma 3 del bilancio del Consiglio regionale, è pari ad euro 1.016.304,62 (colonna c). Sulla base delle attestazioni che i responsabili di settore hanno reso circa l'esistenza, certa o probabile, alla data di redazione del rendiconto per l'esercizio 2019 di passività potenziali e/o debiti fuori bilancio da riconoscere è stato effettuato un nuovo accantonamento nel risultato di amministrazione dell'esercizio 2019 per l'importo di euro 507.695,38 (colonna d). Pertanto, l'importo delle risorse accantonate nel risultato di amministrazione del rendiconto dell'esercizio 2019 per il Fondo passività potenziali è pari ad euro 1.524.000,00 (colonna e).

Nello dettaglio, l'accantonamento al Fondo passività potenziali di euro 1.524.000,00 è così ripartito:

- da un accantonamento di 1.000.000,00 richiesto dal Settore Risorse Umane, con documento interno n. 2513 del 06.05.2020, per regolarizzazioni contributive relative al personale comandato da altre amministrazione presso le Strutture Speciali del Consiglio regionale negli anni antecedenti il 2010;



- da un accantonamento di euro 500.000,00 richiesto dall'Ufficio 'Rapporti con le avvocature e questioni attinenti al contenzioso', con documento interno n. 2515 del 06.05.2020, in relazione al ricevimento di una diffida stragiudiziale, dell'importo di euro 500.000,00, per l'ottenimento di un indennizzo a seguito di revocazione dell'aggiudicazione di un appalto di lavori;

- da un accantonamento di euro 21.000,00 richiesto dal Settore Segreteria Ufficio di Presidenza, con documento interno n. 2512 del 06.05.2020, per un incarico a un legale esterno, giusto decreto del Presidente del Consiglio n. 10 del 1/10/2013, effettuato in assenza di impegno di spesa;

- da un accantonamento di euro 3.000,00 richiesto dal Settore Provveditorato, Economato e Contratti, con documento interno n. 2587 dell'11.05.2020, per debiti derivanti da fornitura di energia elettrica in un immobile sito a Catanzaro, il cui contratto di locazione ha cessato gli effetti dal 01.01.2016;

b) *Fondo rinnovi contrattuali.* Dal rendiconto dell'esercizio 2018 la quota di risultato di amministrazione accantonata per i rinnovi contrattuali del personale dipendente è pari ad euro 61.009,25 (colonna a). In sede di approvazione dell'assestamento del bilancio dell'esercizio 2019 è stata applicata la somma di euro 61.009,25 accantonata nel risultato di amministrazione dell'esercizio 2018 (colonna b). L'importo dello stanziamento definitivo del fondo contenzioso, al lordo degli utilizzi effettuati nel corso dell'anno 2019, iscritto al capitolo 83543 imputato alla Missione 1 Programma 1 del bilancio del Consiglio regionale, è pari ad euro 61.009,25 (colonna c). Sulla base delle richieste effettuate dal dirigente del Settore Risorse Umane, sono stati effettuati ulteriori accantonamenti nel risultato di amministrazione dell'esercizio 2019 per l'importo di euro 127.622,06, di cui:

- euro 67.909,23 per il finanziamento degli arretrati contrattuali (CCNL 2019-2021) in favore del personale del comparto del Consiglio regionale,

- euro 59.712,83 per il finanziamento degli arretrati contrattuali (CCNL 2019-2021) in favore del personale dirigente del Consiglio regionale - sulla base delle indicazioni fornite dal DPCM 27 febbraio 2017, dalla legge 27 dicembre 2017, n. 2015 e dalla legge di bilancio 2019.

Come dimostrato nell'allegato A/3, la *quota di avanzo di amministrazione destinata agli investimenti* è pari ad euro 12.920.026,13.



Capitolo di entrata	Descriz.	Capitolo di spesa	Descriz.	Risorse destinate agli investim. al 1/1/ 2019	Entrate destinate agli investimenti accertate nell'esercizio 2019	Impegni exerc. 2019 finanziati da entrate destinate accertate nell'esercizio o da quote destinate dall'amministrazione	Fondo plurten. vinc. al 31/12/2019 finanziato da entrate destinate accertate nell'esercizio o da quote destinate dal risultato di amministrazione	Cancellazione di residui attivi costituiti da risorse destinate agli investimenti o eliminazione della destinazione e su quote del risultato di amministrazione (+) e cancellazione di residui passivi finanziati da risorse destinate agli investimenti (-) (gestione dei residui)	Risorse destinate agli investim. al 31/12/2019
				(a)	(b)	(c)	(d)	(e)	(f)=(a) +(b) -(c)-(d)-(e)
9999	Avanzo	53406	Interventi di riqualificazione di Palazzo Campanella e delle relative aree di pertinenza	7.412.277,61	1.547.748,52	0,00	0,00	0,00	8.960.026,13
9999	Avanzo	53405	Lavori di adeguamento dell'impianto antincendio della sede del Consiglio regionale	1.266.693,14	33.306,86	0,00	0,00	0,00	1.300.000,00
9999	Avanzo	53405	Lavori di ristrutturazione dell'impianto di condizionamento e sostituzione fan-coil corpo A2 2° piano e corpo A1 3° piano	328.324,34	341.675,66	438.673,50	0,00	231.326,50	0,00
9999	Avanzo	53405	Lavori di potenziamento impianto fotovoltaico	560.000,00	0,00	0,00	0,00	0,00	560.000,00
9999	Avanzo	53405	Lavori di sostituzione ascensori e montacarichi Palazzo Campanella	150.000,00	0,00	0,00	0,00	150.000,00	0,00
9999	Avanzo	53405	Lavori di riqualificazione e valorizzazione della zona denominata "Transatlantico"	0,00	320.000,00	0,00	204.221,24	115.778,76	0,00
9999	Avanzo	53406	Interventi di manutenzione straordinaria nelle aree esterne di pertinenza di Palazzo Campanella	0,00	200.000,00	0,00	0,00	0,00	200.000,00
9999	Avanzo	53406	Lavori di ristrutturazione servizi igienici	0,00	200.000,00	0,00	0,00	0,00	200.000,00
9999	Avanzo	53405	Interventi di risparmio energetico	0,00	600.000,00	0,00	0,00	0,00	600.000,00



9999	Avanzo	52343	Spese per acquisto attrezzature per impianto di videoconferenza nelle sale di rappresentanza del Consiglio regionale	0,00	1.100.000,00	0,00	0,00	0,00	1.100.000,00
9999	Avanzo	52344	Spese per acquisto di PC, server ecc...	0,00	200.000,00	187.318,80	0,00	12.681,20	0,00
9999	Avanzo	52348	Spese per acquisto di mobili e arredi per le sedi del Consiglio regionale	0,00	50.000,00	0,00	50.000,00	0,00	0,00
Totale				9.717.295,09	4.592.731,04	625.992,30	254.221,24	509.786,46	12.920.026,13
Totale quote accantonate nel risultato di amministrazione riguardanti le risorse destinate agli investimenti (g)									0,00
Totale risorse destinate nel risultato di amministrazione al netto di quelle che sono state oggetto di accantonamenti (h = Totale f - g)									12.920.026,13

Si specifica che:

- nella colonna (a) sono state indicate le risorse destinate agli investimenti in sede di approvazione del rendiconto dell'esercizio 2018;
- nella colonna (b) sono stati indicati gli importi delle risorse destinate ad investimenti in sede di approvazione dell'assestamento del bilancio 2019 del Consiglio regionale (avanzo libero del rendiconto dell'esercizio 2018), effettuato con deliberazione consiliare n. 424 del 30 settembre 2019 (il prospetto approvato dal Ministero non permette di inserire tali somme in altre colonne dell'allegato);
- nella colonna (c) sono indicati gli importi degli impegni imputati nell'esercizio 2019 finanziati da quote del risultato di amministrazione destinate agli investimenti e iscritte nelle colonne (a) e (b);
- nella colonna (d) sono stati indicati gli importi degli stanziamenti definitivi riguardanti il FPV finanziato da quote del risultato di amministrazione destinate agli investimenti. Poiché le entrate del Consiglio regionale provenienti dalla Regione sono tutte entrate correnti senza vincolo di destinazione, non sono riscontrabili stanziamenti riguardanti il FPV finanziato da entrate destinate agli investimenti accertate nell'esercizio 2019;
- nella colonna (e) è stato indicato l'importo delle destinazioni agli investimenti eliminati dal risultato di amministrazione. Poiché le entrate del Consiglio regionale provenienti dalla Regione sono tutte entrate correnti senza vincolo di destinazione, non sono riscontrabili importi derivanti da residui attivi costituiti da risorse destinate agli investimenti definitivamente cancellati e da residui passivi cancellati, finanziati da entrate destinate agli investimenti;



- nella colonna f) è indicata la somma algebrica: $(f) = (a)+(b) - (c)-(d)-(e)$, che corrisponde all'importo complessivo delle quote destinate agli investimenti nel risultato di amministrazione al 31 dicembre 2019.

Di seguito si elencano le singole voci indicate nell'allegato A/3:

- 1) *Interventi di riqualificazione di Palazzo Campanella e delle relative aree di pertinenza.* Dal rendiconto dell'esercizio 2018 risulta destinata a tale intervento la somma di euro 7.412.277,61 (colonna a). In sede di approvazione dell'assestamento del bilancio 2019 è stata destinata a tale intervento una quota dell'avanzo libero pari a euro 1.547.748,52 (colonna b). Nel corso dell'esercizio 2019, non sono stati imputati impegni di spesa (colonna c) e non risultano stanziamenti riguardanti il FPV di spesa (colonna d), finanziati da entrate destinate agli investimenti o quote destinate del risultato di amministrazione. Al 31.12.2019 le risorse destinate a tale intervento sono pari a euro 8.960.026,13 (colonna f). Il capitolo di spesa collegato è il capitolo 53406 denominato "Interventi di riqualificazione di Palazzo Campanella e delle relative aree di pertinenza" iscritto alla Missione 1 Programma 6 Titolo 2 del bilancio 2020-2022 del Consiglio regionale;
- 2) *Lavori di adeguamento dell'impianto antincendio della sede del Consiglio regionale.* Dal rendiconto dell'esercizio 2018 risulta destinata a tale intervento la somma di euro 1.266.693,14 (colonna a). In sede di approvazione dell'assestamento del bilancio 2019 è stata destinata a tale intervento una quota dell'avanzo libero pari a euro 33.306,86 (colonna b). Nel corso dell'esercizio 2019, non sono stati imputati impegni di spesa (colonna c) e non risultano stanziamenti riguardanti il FPV di spesa (colonna d), finanziati da entrate destinate agli investimenti o quote destinate del risultato di amministrazione. Al 31.12.2019 le risorse destinate a tale intervento sono pari a euro 1.300.000,00 (colonna f). Il capitolo di spesa collegato è il capitolo 53405 denominato "Spese manutenzione straordinaria sede C.R." iscritto alla Missione 1 Programma 6 Titolo 2 del bilancio 2020-2022 del Consiglio regionale;
- 3) *Lavori di ristrutturazione dell'impianto di condizionamento e sostituzione fan-coil corpo A2 2° piano e corpo A1 3° piano.* Dal rendiconto dell'esercizio 2018 risulta destinata a tale intervento la somma di euro 328.324,34 (colonna a). In sede di approvazione dell'assestamento del bilancio 2019 è stata destinata a tale intervento una quota dell'avanzo libero pari a euro 341.675,66 (colonna b). Nel corso dell'esercizio 2019 sono stati registrati impegni di spesa per euro 438.673,50 (colonna c) finanziati da quote del risultato di amministrazione, mentre non risultano stanziamenti riguardanti il FPV di spesa (colonna d) finanziati da entrate destinate agli investimenti o quote destinate del risultato di amministrazione. Al 31.12.2019 risulta eliminata la destinazione su quote del risultato di amministrazione per l'importo di euro 231.326,50 (colonna e) poiché l'intervento è stato completato nel 2019. Per tale ragione nessuna risorsa è destinata per tale intervento alla data del 31.12.2019 (colonna f). Il capitolo di spesa collegato è il capitolo 53405 denominato "Spese manutenzione straordinaria sede C.R." iscritto alla Missione 1 Programma 6 Titolo 2 del bilancio 2020-2022 del Consiglio regionale;
- 4) *Lavori di potenziamento dell'impianto fotovoltaico.* Dal rendiconto dell'esercizio 2018 risulta destinata a tale intervento la somma di euro 560.000,00 (colonna a). Nel corso dell'esercizio 2019 non sono stati imputati impegni di spesa (colonna c) e non risultano stanziamenti riguardanti il FPV di spesa (colonna d), finanziati da entrate destinate agli investimenti o quote destinate del risultato di amministrazione. Al 31.12.2019 le risorse destinate a tale intervento sono pari a euro 560.000,00 (colonna f). Il capitolo di spesa collegato è il capitolo 53405 denominato "Spese manutenzione straordinaria sede C.R." iscritto alla Missione 1 Programma 6 Titolo 2 del bilancio 2020-2022 del Consiglio regionale;




- 5) *Lavori di sostituzione ascensori e montacarichi di Palazzo Campanella.* Dal rendiconto dell'esercizio 2018 risulta destinata a tale intervento la somma di euro 150.000,00 (colonna a). Nel corso dell'esercizio 2019 non sono stati imputati impegni di spesa (colonna c) e non risultano stanziamenti riguardanti il FPV di spesa (colonna d), finanziati da entrate destinate agli investimenti o quote destinate del risultato di amministrazione. Al 31.12.2019 è stata cancellata la destinazione su quote del risultato di amministrazione per l'importo di euro 150.000,00 (colonna e) poiché l'intervento è stato effettuato con fondi del bilancio del Consiglio regionale non destinati agli investimenti (entrate correnti trasferite dalla Regione). Il capitolo di spesa collegato è il capitolo 53405 denominato "Spese manutenzione straordinaria sede C.R." iscritto alla Missione 1 Programma 6 Titolo 2 del bilancio 2020-2022 del Consiglio regionale;
- 6) *Lavori di riqualificazione e valorizzazione della zona denominata "Transatlantico".* Dal rendiconto dell'esercizio 2018 non risulta destinata a tale intervento alcuna somma (colonna a). In sede di approvazione dell'assestamento del bilancio 2019 è stata destinata a tale intervento una quota dell'avanzo libero pari a euro 320.000,00 (colonna b). Nel corso dell'esercizio 2019, non sono stati imputati impegni di spesa (colonna c), mentre risulta uno stanziamento riguardante il FPV di spesa per euro 204.221,24 (colonna d) finanziato da quote destinate del risultato di amministrazione. Al 31.12.2019 risulta eliminata la destinazione su quote del risultato di amministrazione per l'importo di euro 115.778,76 (colonna e) poiché alla data di redazione del presente rendiconto non risulta necessario vincolare quote del risultato di amministrazione (colonna f). Il capitolo di spesa collegato è il capitolo 53405 denominato "Spese manutenzione straordinaria sede C.R." iscritto alla Missione 1 Programma 6 Titolo 2 del bilancio 2020-2022 del Consiglio regionale;
- 7) *Interventi di manutenzione straordinaria nelle aree esterne di pertinenza di Palazzo Campanella.* Dal rendiconto dell'esercizio 2018 non risulta essere stata destinata a tale intervento alcuna somma (colonna a). In sede di approvazione dell'assestamento del bilancio 2019 è stata destinata a tale intervento una quota dell'avanzo libero pari a euro 200.000,00 (colonna b). Nel corso dell'esercizio 2019, non sono stati imputati impegni di spesa (colonna c) e non risultano stanziamenti riguardanti il FPV di spesa (colonna d), finanziati da entrate destinate agli investimenti o quote destinate del risultato di amministrazione. Al 31.12.2019 le risorse destinate a tale intervento sono pari a euro 200.000,00 (colonna f). Il capitolo di spesa collegato è il capitolo 53406 denominato "Interventi di riqualificazione di Palazzo Campanella e delle relative aree di pertinenza" iscritto alla Missione 1 Programma 6 Titolo 2 del bilancio 2020-2022 del Consiglio regionale;
- 8) *Interventi di ristrutturazione dei servizi igienici.* Dal rendiconto dell'esercizio 2018 non risulta essere stata destinata a tale intervento alcuna somma (colonna a). In sede di approvazione dell'assestamento del bilancio 2019 è stata destinata a tale intervento una quota dell'avanzo libero pari a euro 200.000,00 (colonna b). Nel corso dell'esercizio 2019, non sono stati imputati impegni (colonna c) e non risultano stanziamenti riguardanti il FPV di spesa (colonna d), finanziati da entrate destinate agli investimenti o quote destinate del risultato di amministrazione. Al 31.12.2019 le risorse destinate a tale intervento sono pari a euro 200.000,00 (colonna f). Il capitolo di spesa collegato è il capitolo 53406 denominato "Interventi di riqualificazione di Palazzo Campanella e delle relative aree di pertinenza" iscritto alla Missione 1 Programma 6 Titolo 2 del bilancio 2020-2022 del Consiglio regionale.
- 9) *Interventi di risparmio energetico.* Dal rendiconto dell'esercizio 2018 non risulta essere stata destinata a tale intervento alcuna somma (colonna a). In sede di approvazione dell'assestamento del bilancio 2019 è stata destinata a tale intervento una quota dell'avanzo libero pari a euro 600.000,00 (colonna b). Nel corso dell'esercizio 2019, non sono stati



imputati impegni di spesa (colonna c) e non risultano stanziamenti riguardanti il FPV di spesa (colonna d), finanziati da entrate destinate agli investimenti o quote destinate del risultato di amministrazione. Al 31.12.2019 le risorse destinate a tale intervento sono pari a euro 600.000,00 (colonna f). Il capitolo di spesa collegato è il capitolo 53405 denominato "Spese manutenzione straordinaria sede C.R." iscritto alla Missione 1 Programma 6 Titolo 2 del bilancio 2020-2022 del Consiglio regionale;

- 10) *Acquisto di attrezzature per impianto di videoconferenza nelle sale di rappresentanza del Consiglio regionale.* Dal rendiconto dell'esercizio 2018 non risulta essere stata destinata a tale intervento alcuna somma (colonna a). In sede di approvazione dell'assestamento del bilancio 2019 è stata destinata a tale intervento una quota dell'avanzo libero pari a euro 1.100.000,00 (colonna b). Nel corso dell'esercizio 2019, non sono stati imputati impegni di spesa (colonna c) e non risultano stanziamenti riguardanti il FPV di spesa (colonna d), finanziati da entrate destinate agli investimenti o quote destinate del risultato di amministrazione. Al 31.12.2019 le risorse destinate a tale intervento sono pari a euro 1.100.000,00 (colonna f). Il capitolo di spesa collegato è il capitolo 52343 denominato "Spese per acquisto di attrezzature" iscritto alla Missione 1 Programma 3 Titolo 2 del bilancio 2020-2022 del Consiglio regionale;
- 11) *Acquisto di personal computer, server ecc...* Dal rendiconto dell'esercizio 2018 non risulta essere stata destinata a tale intervento alcuna somma (colonna a). In sede di approvazione dell'assestamento del bilancio 2019 è stata destinata a tale intervento una quota dell'avanzo libero pari a euro 200.000,00 (colonna b). Nel corso dell'esercizio 2019 sono stati imputati impegni di spesa per euro 187.318,80 (colonna c), finanziati da quote del risultato di amministrazione, mentre non risultano stanziamenti riguardanti FPV di spesa (colonna d) finanziati da entrate destinate agli investimenti o quote destinate del risultato di amministrazione. Al 31.12.2019 risulta eliminata la destinazione su quote del risultato di amministrazione per l'importo di euro 12.681,20 (colonna e) poiché alla data di redazione del presente rendiconto l'acquisto è stato completato, pertanto nessuna risorsa è destinata per tale intervento alla data del 31.12.2019 (colonna f). Il capitolo di spesa collegato è il capitolo 52344 denominato "Spese per acquisto di personal computer, server e relative periferiche" iscritto alla Missione 1 Programma 3 Titolo 2 del bilancio 2020-2022 del Consiglio regionale;
- 12) *Acquisto di mobili e arredi per le sedi del Consiglio regionale.* Dal rendiconto dell'esercizio 2018 non risulta essere stata destinata a tale intervento alcuna somma (colonna a). In sede di approvazione dell'assestamento del bilancio 2019 è stata destinata a tale intervento una quota dell'avanzo libero pari a euro 50.000,00 (colonna b). Nel corso dell'esercizio 2019 non sono stati imputati impegni di spesa finanziati da entrate destinate agli investimenti o quote destinate del risultato di amministrazione (colonna c), mentre risulta uno stanziamento riguardante il FPV di spesa per euro 50.000,00 finanziato da quote destinate del risultato di amministrazione (colonna d). Al 31.12.2019 nessuna risorsa è destinata per tale intervento poiché risulta completato alla data di redazione del presente rendiconto (colonna f). Il capitolo di spesa collegato è il capitolo 52348 denominato "Spese per acquisto mobili e arredi d'ufficio" iscritto alla Missione 1 Programma 3 Titolo 2 del bilancio 2020-2022 del Consiglio regionale;



I **fondi liberi** dell'avanzo di amministrazione dell'esercizio 2019, pari a **euro 3.967.213,29**, saranno destinati con successivo atto del Consiglio regionale e saranno prioritariamente destinati alla salvaguardia degli equilibri di bilancio e alle altre finalità previste dalla normativa vigente.

7.2 RIPIANO DEL DISAVANZO DI AMMINISTRAZIONE ESERCIZIO 2014

A seguito della Deliberazione dell'Ufficio di Presidenza n. 24 del 26 maggio 2015, ratificata dal Consiglio regionale con Deliberazione n. 43 del 31 agosto 2015, con la quale è stato approvato il riaccertamento straordinario dei residui attivi e passivi alla data del 1[^] gennaio 2015, si è provveduto a:

- determinare il Fondo Pluriennale Vincolato alla data del 1[^] gennaio 2015
- rideterminare il risultato di amministrazione al 1[^] gennaio 2015, in un disavanzo - lett. e) prospetto dimostrativo del risultato di amministrazione - pari ad euro 2.477.364,29.

Il Consiglio regionale, con propria Deliberazione n. 70 del 3 dicembre 2015, ha determinato le modalità del ripiano del maggior disavanzo alla data del riaccertamento straordinario dei residui. In tale Piano, adottato ai sensi del D.M. 2 aprile 2015, emanato dal Ministero dell'Economia e delle Finanze, sono indicate le modalità di ripiano del disavanzo derivante dal riaccertamento straordinario dei residui in trenta anni, a decorrere dall'esercizio 2015 e fino all'esercizio 2044:

	Quota Esercizio 2015	Quota annua Esercizi 2016-2044	TOTALI
Somma accantonata nel Fondo contenzioso	150.000,00	-	150.000,00
Quota ripiano disavanzo	77.578,81	77.578,81	2.327.364,29
TOTALI	227.578,81	2.249.785,48	2.477.364,29

Con Deliberazione consiliare n.149 del 21 novembre 2016, in occasione dell'assestamento del bilancio 2016, il Consiglio regionale ha approvato, mediante l'utilizzo di parte dell'avanzo libero dell'esercizio 2015, la modifica al piano di riparto del disavanzo derivante dal riaccertamento straordinario dei residui, come di seguito indicato:

	Quota Esercizio 2015	Quota Esercizio 2016	Quota annua esercizi 2017-2044	TOTALI
Somma accantonata nel Fondo contenzioso	150.000,00	-	-	150.000,00
Quota ripiano disavanzo	77.578,81	434.780,51	64.821,61	2.327.364,29
TOTALI	227.578,81	434.780,51	1.815.004,97	2.477.364,29

Come disposto dal comma 2 dell'articolo 4 del citato decreto ministeriale, in sede di rendiconto occorre verificare se il risultato di amministrazione al 31 dicembre di ciascun esercizio sia migliorato rispetto al disavanzo al 31 dicembre dell'anno precedente, per un importo pari o superiore alla quota di disavanzo applicato al bilancio di previsione cui il rendiconto si riferisce.

Nella tabella seguente è riportata l'evoluzione della parte disponibile del risultato di amministrazione - lett. e) del prospetto dimostrativo del risultato di amministrazione allegato ai rendiconti degli esercizi 2015-2019:



Evoluzione del Risultato di amministrazione					
	2015	2016	2017	2018	2019
Risultato di amministrazione - lett. e) parte disponibile (+/-)	1.357.201,70	6.282.951,75	5.397.164,80	5.652.731,04	3.967.213,29

Nella tabella che segue viene data dimostrazione numerica della riduzione del disavanzo avvenuta negli esercizi 2015-2018 con l'indicazione delle quote di disavanzo applicate ai bilanci di previsione 2015-2018:

Importo disavanzo al 01/01/2015	COPERTURA GIA' EFFETTUATA DISAVANZO PER ESERCIZI				
	Esercizio 2015	Esercizio 2016	Esercizio 2017	Esercizio 2018	Totale ripiano disavanzo al 01/01/2019
2.477.364,29	227.578,81	434.780,51	64.821,61	64.821,61	792.002,54
Disavanzo da ripianare al 01/01/2019					1.685.361,75

Con la Deliberazione di approvazione del rendiconto dell'esercizio 2019 il Consiglio regionale prende atto del recupero integrale del disavanzo derivante dal riaccertamento straordinario dei residui al 1^ gennaio 2015, determinato ai sensi del comma 7, articolo 3, del decreto legislativo 23 giugno 2011, n. 118 e ss.mm.ii.



8. FONDO CREDITI DI DUBBIA ESIGIBILITÀ

Come previsto dal principio contabile applicato della competenza finanziaria, contenuto nell'allegato 4/2 al D. Lgs. n. 118/2011, in occasione della redazione del rendiconto, si deve procedere alla verifica della congruità del fondo crediti di dubbia esigibilità accantonato nel risultato di amministrazione, facendo riferimento all'importo complessivo dei residui attivi, sia di competenza dell'esercizio cui si riferisce il rendiconto, sia degli esercizi precedenti. A tal fine, si è provveduto a determinare, per ciascuna delle categorie di entrata da includere nell'ambito del FCDE, l'importo dei residui complessivi, come risulta alla fine dell'esercizio appena concluso, a seguito dell'operazione di riaccertamento ordinario dei residui e a calcolare, in corrispondenza di ciascuna entrata, la media dei rapporti tra gli incassi in conto residui e l'importo dei residui attivi all'inizio di ogni anno degli ultimi 5 esercizi. Allo scopo di determinare i residui da includere nel calcolo del FCDE, in conformità al succitato Principio contabile, sono stati individuati i crediti da escludere dal suddetto Fondo, in particolare i residui derivanti da trasferimenti da parte di altre Amministrazioni pubbliche.

Inoltre, per verificare la condizione di "difficile esigibilità", sono stati esclusi dal FCDE tutti i residui attivi già incassati alla data di effettuazione del riaccertamento ordinario (ovvero di redazione del rendiconto), e quelli per i quali la natura della tipologia del credito e l'andamento degli incassi, consentono di escluderne la dubbia esigibilità.

All'esito della su indicata analisi, i residui attivi presenti alla data del 31 dicembre 2019, ritenuti di dubbia e difficile esazione sono quantificati in euro 103.558,09.

Parte dei residui attivi allocati al Titolo 2 delle entrate:

- sono stati esclusi dal calcolo del FCDE in quanto inerenti a trasferimenti da parte della Regione e dall'INAIL (Capitoli 1010 e 2027);
- sono stati inclusi nel calcolo del FCDE in ragione della natura del credito e del debitore (Capitolo 2026).

Parte dei residui attivi allocati al Titolo 3 delle entrate:

- sono stati esclusi dal calcolo del FCDE in quanto relativa a somme già riscosse alla data del riaccertamento dei residui o sono in essere forme di rateizzazione (Capitoli 2037 e 2045);
- sono stati esclusi dal calcolo del FCDE in quanto relativa a crediti nei confronti di altre amministrazioni pubbliche (Capitolo 2022);
- sono stati inclusi nel calcolo del FCDE in ragione della natura del credito e del debitore (Capitoli 2029 e 2030).

Di seguito si riportano i capitoli inclusi nel calcolo del FCDE, con specifica indicazione della percentuale del residuo di riferimento confluita nel fondo:



Tipologia - Capitolo- Articolo	Descrizione	Importo residui al 31.12.2019	% Accantonamento FCDE	Importo accantonamento FCDE al 31.12.2019
Tipologia 2.01.03 Capitolo 2026 Articolo 26	Canone gestione servizio bar e ristorazione del Consiglio regionale	73.255,14	100%	73.255,14
Tipologia 3.05.02 Capitolo 2029 Articolo 29	Recuperi su retribuzioni e indennità	13.863,95	100%	13.863,95
Tipologia 3.05.99 Capitolo 2030 Articolo 30	Introiti diversi ed entrate eventuali	24.270,58	67,73%	16.439,00 *
Totale		111.389,67	92,97%	103.558,09

* la differenza tra l'importo dei residui al 31.12.2019 e l'importo accantonato al FCDE, pari a euro 7.831,58, è stata incassata il 24.01.2020.



9. FONDO ONERI DERIVANTI DA CONTENZIOSI E PASSIVITÀ POTENZIALI

L'accantonamento al fondo per il pagamento di potenziali oneri derivanti da contenziosi è stato effettuato secondo le modalità previste dal principio applicato alla contabilità finanziaria di cui allegato 4/2 al decreto legislativo n. 118/2011.

Sulla base della ricognizione del contenzioso in cui il Consiglio regionale è parte, le cui risultanze sono state trasmesse con documento interno n. 2515 del 06 maggio 2020 dall'Ufficio 'Rapporti con le avvocature e questioni attinenti al contenzioso' presso la Direzione Generale, è risultato che sussistono n. 30 contenziosi pendenti al 31/12/2019 il cui *petitum* ammonta a circa 3.363.000,00 euro, oltre interessi legali e rivalutazioni, e n. 23 contenziosi in essere l'importo risulta non quantificabile.

L'Ufficio 'Rapporti con le avvocature e questioni attinenti al contenzioso' ha segnalato, inoltre, una diffida stragiudiziale, dell'importo di euro 500.000,00, per l'ottenimento di un indennizzo a seguito di revocazione dell'aggiudicazione di un appalto di lavori.

Il Settore Segreteria Ufficio di Presidenza, con documento interno n. 2512 del 06 maggio 2020, ha rilevato l'esistenza di una passività potenziale derivante da un incarico professionale, giusto decreto del Presidente del Consiglio n. 10 del 1/10/2013, privo della preventiva pattuizione dell'onorario e del relativo impegno di spesa, per un procedimento definito con sentenza n. 725/2020 del 29 gennaio 2020, quantificabile in euro 21.000,00.

Il Settore Provveditorato, Economato e Contratti, con documento interno n. 2587 dell'11 maggio 2020, ha comunicato l'esistenza di una passività potenziale, quantificata in circa 3.000,00 euro derivante da un contratto di fornitura di energia elettrica in un immobile sito a Catanzaro, in precedenza in locazione fino al 31.12.2015.

Il Settore Risorse Umane, con documento interno n. 2513 del 06 maggio 2020, ha rilevato l'esistenza di passività potenziali, quantificate in euro 1.000.000,00, derivanti dagli oneri scaturenti dalle regolarizzazioni contributive relative al personale comandato da altre amministrazione presso le Strutture Speciali del Consiglio regionale negli anni antecedenti il 2010.

Dalla ricognizione del contenzioso esistente a carico dell'ente e dalle attestazioni rese dai dirigenti delle strutture amministrative del Consiglio regionale è stato deciso di accantonare nell'avanzo di amministrazione al Fondo Contenzioso la somma di euro 5.900.000,00 e al Fondo passività potenziali e debiti fuori bilancio la somma di euro 1.724.000,00.



10. RAPPORTI CON LE SOCIETÀ PARTECIPATE

10.1 VERIFICA RAPPORTI DI DEBITO E CREDITO CON I PROPRI ENTI STRUMENTALI E LE SOCIETÀ CONTROLLATE E PARTECIPATE. CREDITI E DEBITI RECIPROCI

L'articolo 11, comma 6, lett. j) del Decreto Legislativo n.118/2011, dispone di illustrare nella relazione sulla gestione gli esiti della verifica dei crediti e debiti reciproci con i propri enti strumentali e le società controllate e partecipate.

Al fine di dare la predetta informazione, il dirigente del settore Bilancio e Ragioneria, con nota protocollo generale n. 14146 del 09 giugno 2020 ha richiesto la trasmissione di una nota informativa attestante la situazione dei crediti/debiti nei confronti del Consiglio regionale alla data del 31.12.2019, sottoscritta dal legale rappresentante della società in house Portanova S.p.A. e asseverata dall'organismo di controllo interno.

Con nota acquisita al protocollo generale n. 14596 del 17 giugno 2020, è pervenuta l'attestazione da parte dell'Amministratore Unico della società Portanova S.p.A., asseverata dal Revisore Legale dei conti della società, del credito vantato nei confronti del Consiglio regionale per l'importo di euro 469.822,22.

L'esito di tale verifica è riportato nella seguente tabella:

SOCIETÀ PARTECIPATE	credito del Consiglio regionale v/ società	debito della società v/ Consiglio regionale	diff.	debito del Consiglio regionale v/società	credito della società v/Consiglio regionale	diff.	Note
Riscontro Dati	Residui Attivi	contabilità della società		Residui Passivi + fatture da ricevere al 31/12/2019	contabilità della società		
Portanova S.p.A	0,00	0,00	0,00	469.822,22	469.822,22	0,00	1

Note:

- 1) asseverata dai rispettivi Organi di revisione e in mancanza dal legale rappresentante dell'ente
- 2) asseverata dal collegio Revisori del Consiglio regionale
- 3) dati non ancora pervenuti / procedura in corso di definizione
- 4) la società ha comunicato di non essere assoggettabile all'adempimento

10.2 REVISIONE ORDINARIA DELLE PARTECIPAZIONI

Il Consiglio regionale, con la Deliberazione dell'Ufficio di Presidenza n. 72 del 19 dicembre 2019, ha approvato la revisione ordinaria delle società partecipate, ai sensi dell'articolo 20 del Decreto Legislativo 19 agosto 2016, n. 175.

Da tale ricognizione è stato confermato il mantenimento della partecipazione del Consiglio regionale quale socio unico della società in house providing "Portanova S.p.A."

L'esito della ricognizione è stato trasmesso alla sezione regionale di controllo della Corte dei Conti e al Ministero dell'Economia e delle Finanze, ai sensi dell'articolo 20, comma 1, del Decreto Legislativo 19 agosto 2016, n. 175.

11. SPESE PER IL PERSONALE

Di seguito si dà evidenza dell'evoluzione della spesa di personale del Consiglio regionale nell'esercizio 2019. Relativamente alla verifica del rispetto dei vincoli di finanza pubblica riguardanti la spesa del personale, si rammenta che detta verifica deve essere effettuata in capo alla Regione, che consolida i propri dati con le spese effettuate dal Consiglio regionale.

a) Vincoli disposti dall'art. 3, comma 5 del D.L. 90/2014 sulle assunzioni di personale a tempo indeterminate:

Prospetto variazioni del personale in servizio intervenute negli ultimi due esercizi		
	2019	2018
Dipendenti (rapportati ad anno)	336	346
Spesa per personale	16.545.816,32	16.611.715,11
Spesa corrente * (dati Titolo I rendiconto armonizzato)	51.440.782,08	51.691.224,37
Costo medio per dipendente	49.243,50	48.010,74
Incidenza spesa personale su spesa corrente	32,16%	32,14%

Si precisa che nell'esercizio 2019 è stato erogato il salario accessorio relativo all'annualità 2018, sia per il personale del comparto che per quello dirigenziale.

Nel corso dell'anno 2019 sono state registrate le seguenti cessazioni del rapporto di lavoro, che comporteranno a regime un risparmio annuo pari ad euro 273.293,88:

- a) Per collocamento a riposo:
 - n. 7 Funzionari - categoria D1, con le seguenti decorrenze:
 - n. 1 dal 06.06.2019
 - n. 1 dal 01.08.2019
 - n. 2 dal 01.09.2019
 - n. 1 dal 12.09.2019
 - n. 1 dal 23.09.2019
 - n. 1 dal 09.12.2019
 - n. 1 Istruttore - categoria C1 – con decorrenza 01.09.2019;
 - n. 1 Operatore informatico - categoria B3 - con decorrenza 10.10.2019;
- b) decesso in attività di servizio:
 - n. 1 Operatore informatico - categoria B3, data decesso 04.12.2019;
- c) Dispensa dal servizio per motivi di salute:
 - n. 1 Esecutore – categoria B1 – con decorrenza 21.06.2019;
- d) Dimissioni volontarie (con richiesta di diritto alla conservazione del posto):
 - n. 1 Funzionario - categoria D1 - con decorrenza 16.12.2019;
 - n. 1 Operatore Informatico - Categoria B3 - con decorrenza 30.11.2019;
- e) mobilità verso altra amministrazione soggetta a vincolo:



- n. 1 Istruttori - categoria C - decorrenza 01.06.2019.

Il Piano triennale di fabbisogno del personale, approvato con la Deliberazione dell'Ufficio di Presidenza n. 35 del 02.07.2019, nel corso dell'esercizio 2019 ha trovato parziale attuazione.

Difatti, in attuazione del suddetto piano, si è dato corso unicamente allo scorrimento di due graduatorie attive rispettivamente per le seguenti figure professionali:

- n. 2 Istruttori Informatici, categoria C;
- n. 1 Istruttore Tecnico dei sistemi audiovisivi e di controllo;

con l'assunzione di n. 3 unità con decorrenza 1° dicembre 2019.

Nell'anno 2019 non sono state attivate procedure di comando in entrata sulla struttura burocratica. Di converso sono state attivate n. 4 procedure di comando in uscita:

- n. 2 istruttori, in comando per tutto l'anno 2019;
- n. 1 istruttori, in comando dal 01.01.2019 al 31.01.2019;
- n. 1 esecutore, categoria B, in comando per tutto l'anno 2019;

per le quali è previsto il rimborso dei corrispondenti emolumenti anticipati a favore dei singoli dipendenti e posti a carico dell'amministrazione utilizzatrice.

Tutte le variazioni intervenute nel corso dell'esercizio 2019 sono state effettuate nel rispetto dell'articolo 3, comma 5 e seguenti, del D.L. n. 90/2014, convertito dalla Legge n. 114/2014 e ss.mm.ii.

- b) Vincoli disposti dall'art. 9, comma 28 del D.L. 78/2010 sulla spesa per personale a tempo determinato, con convenzioni o con contratti di collaborazione coordinata e continuativa:***



RISPETTO LIMITI		
(Art. 9, comma 28, D.L. n. 78/2010 convertito dalla L. n. 122/2010)		
	Impegni 2009	Impegni 2019
Personale a tempo determinato	-	-
Personale in convenzione	-	-
Contratti di collaborazione coordinata e continuativa/a progetto	7.843.995,00	4.441.246,57
personale di altre amm.ni comandato presso le Stutture Speciali	-	-
TOTALE PARZIALE	7.843.995,00	4.441.246,57
Contratti formazione-lavoro	-	-
altri rapporti formativi	-	-
somministrazione di lavoro	434.522,62	-
lavoro accessorio di cui all'art. 70 co. 1 lett. d) d.Lgs 273/2003	-	-
LSU-LPU e cantieri di lavoro	-	-
TOTALE PARZIALE	434.522,62	-
TOTALE COMPLESSIVO	€ 8.278.517,62	€ 4.441.246,57

In relazione ai dati sopra riportati si precisa che la spesa flessibile relativa ai contratti di cui all'articolo 10 e 11 della Legge regionale n. 8/1996 ammonta ad euro 3.858.635,29.

Si rappresenta, inoltre, che l'articolo 19 della legge regionale 22 dicembre 2017, n. 54, dispone testualmente: “

- 1. Al fine di garantire il rispetto del limite di spesa previsto dall'articolo 9, comma 28, del decreto - legge 31 maggio 2010, n. 78 (Misure urgenti in materia di stabilizzazione finanziaria e di competitività economica), convertito dalla legge 30 luglio 2010, n. 122, e successive modifiche, per i contratti di cui all'articolo 10 della legge regionale 13 maggio 1996, n. 8 (Norme sulla dirigenza e sull'ordinamento degli Uffici del Consiglio regionale) e all'articolo 8 della l.r. 7/1996, l'Ufficio di Presidenza del Consiglio regionale e la Giunta regionale, per le rispettive competenze, possono utilizzare i risparmi derivanti dal Piano di razionalizzazione e riqualificazione della spesa, adottato ai sensi dell'articolo 16 del decreto-legge 6 luglio 2011, n. 98 (Disposizioni urgenti per la stabilizzazione finanziaria), convertito, con modificazioni, dalla legge 15 luglio 2011, n. 111.*
- 2. I risparmi connessi alle voci di spesa indicate nell'articolo 16, comma 4, del d.l. 98/2011, sono deliberati dall'Ufficio di Presidenza del Consiglio regionale e dalla Giunta regionale, per le rispettive competenze, previa certificazione del Collegio dei revisori dei conti. La quota di risparmio utilizzata ai sensi dell'articolo 16, commi 4 e 5, del d.l. 98/2011, sommata alla quota di risparmio utilizzata ai sensi della presente legge regionale, non può comunque eccedere il risparmio certificato dal Collegio dei revisori dei conti.*



3. Per l'esercizio finanziario 2017, costituiscono risparmi utilizzabili ai fini del comma 1 anche quelli realizzati negli esercizi precedenti, comunque certificati dal Collegio dei revisori, che non siano già stati utilizzati per le finalità di cui all'articolo 16, commi 4 e 5, del d.l. 98/2011."

c) Obbligo di riduzione della spesa di personale disposto dall'art. 1 comma 557 e 557 quater della Legge n. 296/2006:

Spese per il personale (art. 1, commi 557, e 557 quater L. n. 296/2006 e s.m.i)	Spesa media rendiconti 2011/2013	Rendiconto 2019
Retribuzioni lorde personale a tempo indeterminato e determ.	15.821.219,67	12.593.443,04
Spese per co.co.co.ealtre forme di lavoro flessibile	6.992.659,00	4.441.246,57
Oneri riflessi a carico del datore per contributi obbligatori	5.340.772,67	4.526.514,18
Irap	1.855.925,33	1.432.421,61
Oneri nucleo familiare, buoni pasto e spese equo indennizzo	468.719,67	83.039,76
Rimborsi ad altre PP.AA. per personale in posizione di comando	1.880.032,67	153.167,64
Spese personale socieà in house Portanova Spa *	1.384.357,00	882.204,00
Altre spese incluse	677.132,00	299.999,96
Totale spese di personale	34.421.488,01	24.412.036,76
Spese per formazione e rimborso missioni	269.574,67	84.791,90
Oneri derivanti dai rinnovi contrattuali intervenuti dopo l'anno 2004, per gli anni 2006,2007, 2008 ed anni successivi	0,00	0,00
Spese per il personale appartenente alle categorie protette	370.757,00	674.146,85
Spese rimborsate per il personale comandato presso altre PP.AA.	62.707,67	63.619,04
Totale spese escluse	703.039,34	822.557,79
Spese soggette al limite (c. 557)	33.718.448,67	23.589.478,97
Spese correnti **	74.492.706,48	51.440.782,08
Incidenza % su spese correnti	46,21%	47,46%

* Nuova determinazione sulla base della sentenza della Corte dei Conti, SSRR. N. 27/CONTR/11 del 12 maggio 2011. I dati sono stati estrapolati dai bilanci approvati dalla società in house "Portanova S.p.A."

** Per la media del triennio 2011/2013 l'importo è determinato secondo la classificazione delle spese in vigore prima dell'armonizzazione degli schemi di bilancio.

Come dimostrato dal prospetto precedente, la spesa di personale sostenuta nell'anno 2019 rientra nei limiti di cui all'art.1, comma 557 e 557 quater della Legge 296/2006.

Si specifica che, nel computo della spesa di personale 2019 sono stati inclusi tutti gli impegni che, secondo il nuovo principio della competenza finanziaria potenziata, venendo a scadenza entro il termine dell'esercizio, siano stati imputati all'esercizio medesimo, ivi incluse quelle relative all'anno 2018 e precedenti rinviate all'esercizio 2019; mentre sono state escluse quelle spese che, non venendo a scadenza nell'anno 2019, sono state imputate all'esercizio successivo con le operazioni di riaccertamento ordinario dei residui (così come previsto dalla Corte dei Conti sezione regionale per il Controllo regione Molise nella delibera n.218/2015).



Come dimostrato dal prospetto seguente, l'ammontare delle risorse destinate al trattamento accessorio del personale dirigente e del personale del comparto, per l'anno 2019 non ha superato il corrispondente importo determinato per l'anno 2016 (articolo 23, comma 2, del D. Lgs. n.75/2017):

Ammontare delle risorse destinate al trattamento accessorio	2016	2019
Personale dirigenziale	1.371.519,00	1.361.868,51
Recupero somme art. 4 D.L. n.16/2014	155.980,84	-
TOTALE RISORSE DESTINATE PER IL TRATTAMENTO ACCESSORIO DEL PERSONALE DIRIGENZIALE	1.215.538,16	1.361.868,51
Personale non dirigente	2.601.116,61	1.946.895,47
Risorse destinate nell'anno 2017 alla retribuzione di posizione e di risultato delle posizioni organizzative - fuori dal fondo ai sensi dell'art. 67 c.1 del CCNL 2016-2018	-	646.175,00
Recupero somme art. 4 D.L. n.16/2014	198.569,51	-
	2.402.547,10	2.593.070,47
Componenti escluse dal computo del limite di cui all'art. 23, c.2 D.Lgs. 75/2017		
Economie Fondo lavoro straordinario anno 2018 confluite in parte variabile del fondo 2019 ai sensi dell'art. 67 c. 3 lett. e CCNL 2016/2018	-	35.769,33
Incremento art. 67 c. 2 lett. a) CCNL2016-2018 (€83,20 * 348 unità di personale in servizio al 31.12.2015)	-	28.953,60
Differenziale PEO ai sensi del' art. 67 c. 2 lett. b CCNL 2016	-	32.180,72
TOTALE RISORSE DESTINATE PER IL TRATTAMENTO ACCESSORIO DEL PERSONALE NON DIRIGENZIALE	2.402.547,10	2.689.974,12



12. RIDUZIONE DEI COSTI DELLA POLITICA

Con l'avvio della X legislatura, nel mese di novembre 2014, il numero dei Consiglieri regionali è stato ridotto da 50 a 31, per effetto della modifica dell'articolo 15 dello Statuto approvata con la L.R. 6 luglio 2015, n. 15.

A partire dalla X legislatura regionale, l'istituto dell'assegno vitalizio è stato abolito, in forza degli articoli 5 e 6 della L.R. 7 ottobre 2011, n. 38.

Inoltre, il decreto legge 10 ottobre 2012, n. 174, ai fini del coordinamento della finanza pubblica, ha individuato dei parametri per la riduzione dei costi della politica.

L'articolo 2 del d.l. 174/2012 ha disposto, infatti, la definizione degli importi dell'indennità di funzione, dell'indennità di carica e delle spese per l'esercizio del mandato dei consiglieri e degli assessori regionali, in modo che non eccedano complessivamente l'importo riconosciuto dalla regione più virtuosa.

Il succitato articolo ha disposto, inoltre, la definizione dei contributi in favore dei gruppi consiliari, al netto delle spese per il personale, in modo che non ecceda l'importo riconosciuto dalla regione più virtuosa.

In attuazione delle suddette disposizioni il Consiglio regionale ha approvato la legge regionale 10 gennaio 2013, n. 1, recante: *"Disposizioni di adeguamento all'articolo 2 - riduzione dei costi della politica - del decreto legge 10 ottobre 2012, n. 174 (Disposizioni urgenti in materia di finanza e funzionamento degli enti territoriali, nonché ulteriori disposizioni in favore delle zone terremotate nel maggio 2012) convertito con modifiche con legge 7 dicembre 2012, n. 213"*.

L'articolo 2, comma 1, della legge regionale 10 gennaio 2013, n. 1, che ha modificato l'art. 1 della legge regionale n. 3/1996, ha così modificato gli importi degli emolumenti dei Consiglieri regionali a partire dall'esercizio 2013:

	Indennità di carica al lordo	Indennità di funzione al lordo	Spese di esercizio del mandato	Totale
Presidente della Regione e Presidente del Consiglio regionale	€ 5.100,00	€ 2.700,00	€ 6.000,00	€ 13.800,00
Vice Presidente della Giunta e del Consiglio regionale e Assessori	€ 5.100,00	€ 2.000,00	€ 6.000,00	€ 13.100,00
Presidente di Commissione consiliare, Segretario Questore e Presidente di Gruppo consiliare	€ 5.100,00	€ 1.500,00	€ 6.000,00	€ 12.600,00
Consigliere regionale	€ 5.100,00	€ 0,00	€ 6.000,00	€ 11.100,00

La spesa dei Gruppi consiliari, disciplinata dalla legge regionale 15 marzo 2002, n.13 “Testo unico della struttura e finanziamento dei Gruppi Consiliari”, è stata modificata dai commi 1 e 2 dell’articolo 1 della legge regionale 10 gennaio 2013, n.1 (comma 1 e 2 art. 1) che ha ridefinito:

- il contributo per il funzionamento dei gruppi il cui importo è fissato nella misura di €.5.000,00 per anno per ciascun consigliere iscritto al Gruppo, oltre ad un importo complessivo pari ad €. 0,05 per abitante per tener conto delle dimensioni del territorio e della popolazione residente nella regione (art. 4 L.R. n. 13/2002)
- Il contributo per la spesa per il personale dei gruppi, il cui tetto massimo in termini finanziari equivale al costo di un’unità di personale di categoria D, posizione economica D6 (compresi gli oneri a carico dell’Ente, senza posizione organizzativa) per ciascun consigliere regionale. (art. 4 bis L.R. n. 13/2002 e s.m.i.).

Con Deliberazione dell’Ufficio di Presidenza n. 25 del 26 maggio 2016 è stato determinato il costo di un’unità di categoria D6, per come previsto dal comma 1 dell’art. 4 bis della L.R. n.13/2002, al fine di stabilire il tetto massimo della spesa annua per il personale dei Gruppi consiliari della X legislatura, pari ad €. 1.328.671,78.

Di seguito il prospetto della spesa per il funzionamento e la spesa per il personale dei Gruppi consiliari sostenuta nell’esercizio 2019, tenuto conto che la X legislatura regionale è terminata l’11 dicembre 2019, 46° giorno antecedente alla data delle elezioni per il rinnovo del Consiglio regionale della Calabria, tenute il 26 gennaio 2020:

Gruppo Consiliare	Spese di funzionamento 2019	Spesa personale - fondi 2019	Spese di personale - fondi 2018	Totale
Partito Democratico	67.208,35	353.022,10		420.230,45
Oliverio Presidente	23.163,19	120.999,48		144.162,67
Democratici Progressisti	15.442,13	73.805,79	1.597,71	90.845,63
Calabria in Rete	7.721,06	39.432,86		47.153,92
La Sinistra	7.721,06	40.387,26		48.108,32
Moderati per la Calabria	33.165,48	167.938,60		201.104,08
Forza Italia	18.403,33	94.647,80	4.285,52	117.336,65
Casa della Libertà	15.442,13	80.256,25		95.698,38
Nuovo Centro Destra	30.884,28	139.429,89		170.314,17
Misto	20.201,99	95.389,40	1.666,92	117.258,31
Totale	239.353,00	1.205.309,43	7.550,15	1.452.212,58

La Corte dei conti, con Deliberazione n. 29 dell’3 marzo 2020, ha accertato e dichiarato la regolarità dei rendiconti presentati dai Gruppi consiliari per l’esercizio 2019, ai sensi dell’articolo 1, comma 12, del D.L. n. 174/2012.

Ai sensi dell’articolo 1, comma 10, del decreto-legge n. 174/2012, al rendiconto del Consiglio regionale sono allegati i rendiconti dei Gruppi consiliari.



13. ALTRE SPESE

La spesa complessiva nell'esercizio 2019 per le indennità di funzione ed il rimborso delle missioni dei componenti il Co.Re.Com., è stata pari ad euro 96.950,17. L'organo è stato nominato con decreto del Presidente del Consiglio regionale n. 9 del 15 giugno 2016.

Per le funzioni delegate assegnate da Ag.Com. al Co.Re.Com. Calabria sono state riscosse nell'anno 2019 risorse per euro 138.528,18.

L'importo del contributo erogato nell'esercizio 2019, sommato alla quota di avanzo dell'esercizio 2018 applicata al bilancio 2019 con Determinazione del Direttore Generale R.G. n. 333 del 5 luglio 2018, pari ad euro 615.442,25, diminuito della somma impegnata in conto competenza al 31.12.2019, pari ad euro 507.269,40 è stato vincolato nell'avanzo di amministrazione dell'esercizio 2019.

La spesa complessiva per le indennità di funzione dei componenti della Commissione Regionale Pari Opportunità fra uomo e donna (L.R. 26 gennaio 1987, n. 4), compresi i rimborsi per missioni, sostenuta nell'esercizio 2019 è stata pari a euro 128.426,78. La Commissione è stata nominata con decreto del Presidente del Consiglio regionale n. 16 del 14 ottobre 2016.

La spesa per il Garante regionale per l'Infanzia e l'Adolescenza (L.R. 12 novembre 2004, n.28) nell'esercizio 2019 è stata pari ad euro 15.000,00 per le spese d'ufficio e ad euro 15.300,00 per l'indennità. Il Garante è stato nominato con decreto del Presidente del Consiglio regionale n. 1 del 19 aprile 2016.

La spesa per il Garante regionale dei diritti delle persone detenute o private della libertà personale (L.R. 29 gennaio 2018, n.1) nell'esercizio 2019 è stata pari ad euro 10.032,00 per le spese d'ufficio e ad euro 6.417,50 per l'indennità. Il Garante è stato nominato con decreto del Presidente del Consiglio regionale n. 5 del 30 luglio 2019.

La spesa sostenuta nell'esercizio 2019 per i compensi del Collegio dei Revisori dei Conti (L.R. 10 gennaio 2013, n. 2), compresi gli oneri fiscali (ritenute d'acconto ed Iva), gli oneri previdenziali ed i rimborsi per le missioni, è stata pari ad euro 169.018,62.



14. VINCOLI DI FINANZA PUBBLICA

SPESE PER STUDI E CONSULENZE, RELAZIONI PUBBLICHE, CONVEGNI, MOSTRE, PUBBLICITÀ, RAPPRESENTANZA, MISSIONI, FORMAZIONE E AUTOVETTURE

Il D.L. 31 maggio 2010, n.78, all'art. 6, ha introdotto limiti per le spese di studi e incarichi di consulenza, relazioni pubbliche, convegni, mostre, pubblicità e rappresentanza, missioni, attività di formazione, acquisto, manutenzione e noleggio di autovetture.

Tali limiti sono stati posti con riferimento alla spesa effettuata nell'anno 2009 e sono state vietate le spese per sponsorizzazioni.

Inoltre, l'articolo 5 del D.L. 6 luglio 2012, n.95 ha previsto ulteriori limiti per le spese relative all'acquisto, la manutenzione, il noleggio e l'esercizio delle autovetture con riferimento alla spesa sostenuta nell'anno 2011.

L'art. 1 del D.L. 31 agosto 2013, n.101 ha definito le modalità di calcolo del limite della spesa sopra citato e riduce ulteriormente la spesa annua per studi e incarichi di consulenza rispetto al limite del 2014.

Il D.L. 24 aprile 2014, n. 66 ha dettato ulteriori disposizioni in merito alle spese per incarichi di consulenza, studio e ricerca e per i contratti di collaborazione continuata e continuativa (art. 14) e per le spese per autovetture (art. 15).

Le disposizioni di cui al D.L. n. 78/2010 non si applicano in via diretta alle regioni, per le quali costituiscono disposizioni di principio ai fini del coordinamento della finanza pubblica (sentenza Corte costituzionale n. 139 del 4 giugno 2012).

Le disposizioni di cui al citato articolo 6 del D.L. 78/2010, pertanto, non si applicano in via diretta alle regioni, per le quali costituiscono disposizioni di principio ai fini del coordinamento della finanza pubblica ed in sede di bilancio di previsione 2019 è stato definito un limite unico di spesa, dato dalla somma dei limiti delle singole voci soggette a vincolo. In tal modo, è stato possibile rimodulare, nell'ambito della spesa complessiva massima ammissibile, l'ammontare delle singole tipologie di spesa soggette a vincolo.

Il limite complessivo di spesa per il 2019, determinato sulla base delle disposizioni citate è quantificato in euro 613.156,05. Le spese sostenute ammontano a euro 475.880,57. Il prospetto sotto riportato dettaglia la spesa sostenuta:



Tipologia spesa	Spesa considerata come limite	Riduzione disposta	Limite esercizio 2019	Impegni 2019	Risparmi / Sforamento
Studi e consulenze	490.000,00	80,00%	98.000,00	149.464,38	-51.464,38
Relazioni pubbliche, convegni, mostre, pubblicità e rappresentanza	1.904.200,00	80,00%	380.840,00	253.626,77	127.213,23
Sponsorizzazioni	0,00	100,00%	0,00	0,00	0,00
Missioni	150.000,00	50,00%	75.000,00	28.991,90	46.008,10
Formazione	50.000,00	50,00%	25.000,00	30.800,00	-5.800,00
Autovetture (acquisto e manutenzione)	114.386,84	70,00%	34.316,05	12.997,52	21.318,53
Totale	2.708.586,84		613.156,05	475.880,57	137.275,48

15. ATTESTAZIONE DEI TEMPI DI PAGAMENTO

Al fine di prevenire il formarsi di ritardi dei pagamenti delle pubbliche amministrazioni, il decreto-legge 24 aprile 2014, n. 66 (Misure urgenti per la competitività e la giustizia sociale), ha previsto che alle relazioni ai bilanci consuntivi o di esercizio delle pubbliche amministrazioni sia allegato l'indicatore annuale di tempestività dei pagamenti di cui all'articolo 33 del decreto legislativo 14 marzo 2013, n. 33.

Per l'anno 2019, il Consiglio regionale ha effettuato pagamenti entro la scadenza per il 76,72% delle fatture e delle note di variazione ricevute, considerando per scadenza il termine dei 30 giorni dal ricevimento nella piattaforma S.d.I. (Sistema di Interscambio) gestita dall'Agenzia delle Entrate o, nelle transazioni commerciali con alcune imprese in cui sono stati pattuiti termini diversi per il pagamento, comunque nel limite dei 60 giorni, nei termini così definiti.

Difatti, il numero delle relative note di variazione e fatture pagate nell'esercizio 2019 è stato pari a 567, di cui 435 entro il termine di scadenza e 132 oltre il termine di scadenza.

Al fine di rispettare il pagamento delle fatture elettroniche entro i termini previsti dalla legge, l'Ente ha deciso di creare l'Ufficio unico di fatturazione elettronica presso il Settore Bilancio e Ragioneria, in luogo dei precedenti 11 Uffici abilitati alla ricezione delle fatture elettroniche.

Tale misura ha permesso di raggiungere una maggiore efficacia ed efficienza nelle attività di ricezione, protocollazione, controllo (rifiuto/accettazione della fattura) e registrazione contabile delle fatture elettroniche e di ridurre i tempi di lavorazione e di pagamento delle fatture elettroniche.

L'Ente di riserva di adottare ulteriori misure al fine di conformarsi ulteriormente a quanto previsto dalla normativa.

Secondo quanto previsto dall'art. 33 del d.lgs. 33/2013, il Consiglio regionale provvede, con cadenza annuale, a pubblicare sul proprio sito istituzionale un indicatore dei propri tempi medi di pagamento relativi agli acquisti di beni, servizi e forniture denominato "indicatore di tempestività dei pagamenti".

La Circolare MEF 22 luglio 2015 ha fornito chiarimenti sul calcolo dell'indicatore di tempestività dei pagamenti secondo quanto previsto dal decreto del Presidente del Consiglio dei Ministri (D.P.C.M.) del 22 settembre 2014 che, agli articoli 9 e 10 specificano lo schema tipo e le



modalità di pubblicazione dell'indicatore annuale e trimestrale di tempestività dei pagamenti, indicando cosa calcolare, in quale formato pubblicare il dato ed entro quali tempi.

L'indicatore di tempestività dei pagamenti è definito in termini di *"ritardo medio di pagamento ponderato in base all'importo delle fatture"*. Il calcolo dell'anzidetto rapporto, che deve tenere conto di tutte le transazioni commerciali pagate nel periodo di riferimento, si fonda sui seguenti elementi:

- a numeratore: la somma dell'importo di ciascuna fattura o richiesta di pagamento di contenuto equivalente pagata moltiplicato per la differenza, in giorni effettivi, tra la data di pagamento della fattura ai fornitori e la data di scadenza;
- a denominatore: la somma degli importi pagati nell'anno solare o nel trimestre di riferimento.

Inoltre, l'indicatore di tempestività dei pagamenti delle transazioni commerciali, riferito all'amministrazione nel suo complesso, attribuisce un peso maggiore ai casi in cui sono pagate in ritardo le fatture che prevedono il pagamento di somme più elevate.

Pertanto, se l'indicatore risulta negativo, significa che le fatture sono state pagate in media prima della scadenza delle stesse; se l'indicatore risulta positivo, significa che le fatture sono state pagate in media dopo la scadenza delle stesse.

Per l'anno 2019, l'indice è stato calcolato sulla base della previsione normativa del decreto medesimo, relativo alle fatture pagate dal 1° gennaio 2019 al 31 dicembre 2019, quale media aritmetica dei giorni intercorrenti tra la data di ricevimento della fattura e quella di emissione del mandato di pagamento.

L'indice è pari a - 3,22 come da prospetto seguente:

Totale Generale	4.651.444,35
Moltiplicatore	-14.955.069,70
<i>Indicatore</i>	<i>-3,22</i>

Il risultato di tale indicatore indica che il Consiglio regionale, nell'anno 2019, ha pagato mediamente le fatture registrate, prima della loro scadenza.



16 . RESA DEL CONTO DEGLI AGENTI CONTABILI

Con deliberazione dell'Ufficio di Presidenza n. 27 del 10 aprile 2017 sono stati individuati e designati gli agenti contabili del Consiglio regionale (Tesoriere, Economo, Consegnatario dei valori buoni pasto, Consegnatario dei beni mobili) che hanno reso il conto della loro gestione al Direttore Generale secondo le modalità ed i termini indicati nel decreto legislativo 26 agosto 2016, n. 174.

Con deliberazione dell'Ufficio di Presidenza n. 1 del 09 aprile 2020, avente ad oggetto la presa d'atto del verbale di chiusura della contabilità dell'esercizio 2019, è stato parificato il conto giudiziale del Tesoriere e con determinazione R.G. n 276 del 20 aprile 2020 sono stati parificati i conti della gestione degli agenti contabili interni per l'esercizio 2019.

L'Ente ha provveduto a depositare i conti degli agenti contabili presso la Sezione giurisdizionale della Corte dei Conti entro il termine previsto dal decreto legislativo 26 agosto 2016, n. 174.



17. NOTA INTEGRATIVA ALLO STATO PATRIMONIALE E AL CONTO ECONOMICO REDATTI AL 31.12.2019

Il decreto legislativo 23 giugno 2011, n. 118 all'articolo 2, comma 1, dispone che le Regioni adottino la contabilità finanziaria *“cui affiancano, ai fini conoscitivi, un sistema di contabilità economico-patrimoniale, garantendo la rilevazione unitaria dei fatti gestionali, sia sotto il profilo finanziario che sotto il profilo economico-patrimoniale”*.

Lo strumento previsto dall'articolo 4 del citato decreto legislativo n. 118/2011 per garantire la rilevazione unitaria dei fatti gestionali è il piano dei conti integrato, costituito dall' *“elenco delle articolazioni delle unità elementari del bilancio finanziario gestionale e dei conti economico-patrimoniali, definito in modo da evidenziare, attraverso i principi contabili applicati, le modalità di raccordo, anche in sequenza temporale, dei dati finanziari ed economico-patrimoniali (...)”*.

Il Dipartimento della Ragioneria Generale dello Stato, al fine di facilitare l'integrazione dei sistemi di contabilità finanziaria e economico – patrimoniale, fornisce e aggiorna la matrice di transizione all'interno della quale ciascuna voce del piano relativo alla contabilità finanziaria è correlata alle corrispondenti voci del piano relativo alla contabilità economico-patrimoniale.

Tale strumento permette la classificazione degli impegni e degli accertamenti (e dei relativi pagamenti e riscossioni) nelle rispettive voci di costo/onere, ricavo/provento e debito/credito.

Lo stato patrimoniale ed il conto economico relativi all'anno 2019 sono stati redatti analizzando gli impegni, liquidati o liquidabili, e gli accertamenti secondo l'articolazione degli stessi al quinto livello del piano finanziario, come previsto dal principio contabile applicato concernente la contabilità economico-patrimoniale degli enti in contabilità finanziaria, di cui all'allegato 4/3 al decreto legislativo n. 118/2011 e s.m.i., e applicando, ove non specificato da tale normativa, il Codice Civile ed i Principi Contabili Nazionali emanati dall'O.I.C.

Sulla base delle risultanze del rendiconto finanziario sono state rilevate le insussistenze dell'attivo e del passivo derivanti dal riaccertamento ordinario, rispettivamente, di minori residui attivi e di minori residui passivi.

La presente nota integrativa, prevista dall'articolo 11, comma 6 lett. m) del D. Lgs. n. 118/2011, contiene le informazioni supplementari ritenute necessarie a dare una rappresentazione veritiera e corretta della gestione dell'esercizio 2019 e in ottemperanza al postulato della chiarezza del bilancio.

L'inventario dei beni mobili e immobili del Consiglio regionale risulta aggiornato, da parte degli uffici competenti, alle movimentazioni in entrata ed in uscita rilevate nel corso dell'esercizio 2019.

Criteri di valutazione adottati per la redazione dello stato patrimoniale e del conto economico

Lo stato patrimoniale ed il conto economico dell'anno 2019 derivano dalla gestione integrata della contabilità finanziaria ed economico-patrimoniale, avviata dall'esercizio 2016.

La valutazione delle voci dello stato patrimoniale e del conto economico è stata fatta ispirandosi ai principi di prudenza e competenza, tenendo conto della funzione economica dell'elemento attivo e passivo considerato, e nella prospettiva della continuazione dell'attività.



In ottemperanza al principio di competenza, l'effetto delle operazioni e degli altri eventi è stato rilevato contabilmente e attribuito all'esercizio al quale tali operazioni ed eventi si riferiscono e vengono a scadenza, e non a quello in cui si concretizzano i relativi movimenti (incassi e pagamenti).

I criteri di valutazione adottati sono sintetizzati nella tabella che segue:

Posta di bilancio	Criterio di valutazione
Immobilizzazioni immateriali	Sono iscritte al costo di acquisto, inclusi i costi accessori e l'IVA in quanto non detraibile. Sono espresse in bilancio al netto dei relativi fondi di ammortamento. Sono state applicate le aliquote di ammortamento previste dalla circolare MEF n. 4 del 26.01.2010. Per i cespiti acquistati nell'anno ci si è avvalsi della facoltà di dimezzare forfettariamente l'aliquota normale di ammortamento.
Immobilizzazioni materiali	Sono iscritte al costo di acquisto, inclusi i costi accessori e l'IVA in quanto non detraibile. Sono espresse in bilancio al netto dei relativi fondi di ammortamento. Sono state applicate le aliquote di ammortamento previste dalla circolare MEF n. 4 del 26.01.2010. Per i cespiti acquistati nell'anno ci si è avvalsi della facoltà di dimezzare forfettariamente l'aliquota normale di ammortamento. Per i cespiti di valore inferiore a euro 516,46 ci si è avvalsi della facoltà di ammortizzare integralmente il bene nell'esercizio in cui lo stesso è divenuto disponibile e pronto per l'uso. Le eventuali spese di manutenzione e riparazione aventi natura incrementativa e le spese relative a beni inventariati sono imputate all'attivo patrimoniale e ammortizzate in relazione alla residua possibilità di utilizzazione dei beni cui si riferiscono.
Immobilizzazioni finanziarie	Sono iscritte sulla base del criterio del costo di acquisto, rettificato dalle perdite di valore che, alla data di chiusura dell'esercizio si ritengono durevoli. Le partecipazioni in imprese controllate e partecipate sono valutate in base al "metodo del patrimonio netto" di cui all'art. 2426 n. 4 del codice civile. Nel caso in cui non risulti possibile acquisire il bilancio di esercizio necessario per l'adozione del metodo del patrimonio netto, la partecipazione è iscritta al costo di acquisto.
Crediti	Sono esposti al presumibile valore di realizzo.
Rimanenze	Sono valutate al minore fra il costo e il valore presumibile di realizzazione desunto dall'andamento del mercato
Disponibilità liquide	Sono iscritte in bilancio al loro valore nominale.
Ratei e risconti	Sono determinati in proporzione al periodo temporale di competenza del costo o del ricavo comune a due o più esercizi.
Patrimonio netto	È composto dal fondo di dotazione, riserve e dal risultato economico.
Debiti	Sono rilevati al loro valore nominale.
Fondi per rischi e oneri	Sono inseriti sulla base della valutazione sulla necessità di accantonare somme a copertura di perdite o debiti aventi natura determinata, esistenza certa o probabile ammontare o data di sopravvenienza indeterminati alla data di chiusura dell'esercizio.
Ricavi e costi	Sono rilevati secondo i principi della prudenza e della competenza economica, anche mediante l'eventuale l'iscrizione dei relativi ratei e risconti.
Imposte sul reddito	Sono determinate secondo le norme e le aliquote vigenti



17.1 STATO PATRIMONIALE ATTIVO

Lo stato patrimoniale attivo è costituito dalle immobilizzazioni, dall'attivo circolante e dai ratei e risconti attivi. Al 31 dicembre 2019 il totale è pari ad euro 90.910.614,17.

IMMOBILIZZAZIONI

Gli elementi patrimoniali destinati a essere utilizzati durevolmente dall'ente sono iscritti tra le immobilizzazioni. Condizione per l'iscrizione di nuovi beni patrimoniali materiali e immateriali tra le immobilizzazioni è il verificarsi, alla data del 31 dicembre, dell'effettivo passaggio del titolo di proprietà dei beni stessi.

Al riguardo si evidenzia che con documento interno n. 1084 del 25 febbraio 2020 il dirigente del settore Provveditorato, Economato e Contratti ha trasmesso al dirigente del Settore Bilancio e Ragioneria il prospetto dei beni inventariali, mobili ed immobili, alla data del 31.12.2019, come previsto dall'articolo 91, comma 1 del Regolamento Interno di Amministrazione e Contabilità.

Le **immobilizzazioni immateriali e materiali** sono iscritte in bilancio applicando i principi contabili contenuti nell'allegato 4/3 del D. Lgs. 118/2011. In particolare, i beni immobili sono stati valutati secondo quanto riportato nel paragrafo 9.3 mentre le quote di ammortamento sono state desunte dal punto 4.18 del medesimo allegato.

Gli altri beni sono stati inseriti al costo di acquisizione dei beni al netto del fondo di ammortamento. Sono state utilizzate le aliquote di ammortamento indicate nella Circolare M.E.F. - Dipartimento della Ragioneria Generale dello Stato, n. 4 del 26.01.2010.

A seguito dell'applicazione delle sopra menzionate aliquote, sono stati calcolati ammortamenti per il 2019, per un importo complessivo pari a euro 1.215.312,65.

IMMOBILIZZAZIONI		Valore al 01/01/2019	Valore al 31/12/2019
Immobilizzazioni immateriali			
3	Diritti di brevetto ed utilizzazione opere	1.032,44	903,12
6	Immobilizzazioni in corso e acconti	0,00	78.378,85
Totale immobilizzazioni immateriali		1.032,44	79.281,97
Immobilizzazioni materiali			
1	Beni demaniali	0,00	0,00
2	Altre immobilizzazioni materiali	34.472.844,73	33.877.390,14
2.1	Terreni	417.861,39	417.861,39
2.2	Fabbricati	29.615.390,08	29.232.488,60
2.3	Impianti e macchinari	192.371,98	177.648,38
2.4	Attrezzature industriali e commerciali	289.296,59	269.725,15
2.5	Mezzi di trasporto	0,00	0,00
2.6	Macchine per ufficio e hardware	289.927,63	201.987,00
2.7	Mobili e arredi	430.746,71	337.440,27
2.8	Infrastrutture	0,00	0,00
2.9	Diritti reali di godimento	0,00	0,00
2.99	Altri beni materiali	3.237.250,35	3.240.239,35
3	Immobilizzazioni in corso ed acconti	0,00	332.950,20
Totale immobilizzazioni materiali		34.472.844,73	34.210.340,34



Il valore dei beni immobili materiali ed immateriali al 31/12/2019 è il seguente:

Categoria di Beni	Costo storico aggiornato al 31/12/2018 (a)	Acquisti esercizio 2019 (b)	Costo storico + acquisti esercizio 2019 (c= a+b)	F/di ammort. Al 31/12/2018 (d)	Ammortam. anno 2019 (e)	Valore residuo al 31/12/2019 (f=c-d-e)
Software	1.161,76	-	1.161,76	129,32	129,32	903,12
Immobilizzazioni immateriali in corso e acconti	-	78.378,85	78.378,85	-	-	78.378,85
Fabbricati	44.587.733,40	-	44.587.733,40	15.964.699,88	891.754,66	27.731.278,86
Terreni	417.861,39	-	417.861,39	-	-	417.861,39
Mezzi di trasporto	106.423,40	-	106.423,40	106.423,40	-	-
Mobili e arredi	2.613.890,22	59.483,80	2.673.374,02	2.183.143,51	152.790,23	337.440,28
Impianti e macchinari	332.718,98	2.013,00	334.731,98	140.347,00	16.736,60	177.648,38
Attrezzature	575.527,30	11.846,69	587.373,99	286.230,71	31.418,13	269.725,15
Macchine per ufficio	29.227,86	2.989,00	32.216,86	7.357,53	1.574,06	23.285,27
Hardware	1.987.146,32	31.554,08	2.018.700,40	1.719.089,02	120.909,65	178.701,73
Oggetti di valore	1.243.758,82	2.989,00	1.246.747,82	2.000,00	-	1.244.747,82
Altri beni materiali (libri)	1.995.491,53	-	1.995.491,53	-	-	1.995.491,53
Spese per manut. straord.	992.356,47	508.853,18	1.501.209,65	-	-	1.501.209,65
Immobilizzazioni materiali in	-	332.950,20	332.950,20	-	-	332.950,20
TOTALI	54.883.297,45	1.031.057,80	55.581.405,05	20.409.420,37	1.215.312,65	34.289.622,23

Nella tabella è stato riportato il costo storico aggiornato agli acquisti effettuati al 31.12.2019 di tutte le immobilizzazioni materiali ed immateriali, anche se alla data del 31.12.2019 risultano essere totalmente ammortizzate (come ad esempio i mezzi di trasporto).

Tra le spese per immobilizzazioni immateriali è iscritta la somma di euro 78.378,85 per immobilizzazioni in corso inerente l'adesione all'accordo quadro Consip "Sistemi Gestionali Integrati" (SGI) per le Pubbliche Amministrazioni – Lotto 3, per lo sviluppo degli applicativi Pitre (gestione documentale) e Perseo (gestione ciclo della performance).

Tra le immobilizzazioni materiali sono iscritte le spese di manutenzione straordinaria di Palazzo Campanella, pari ad euro 1.501.209,65, imputate alla voce 2.02 dello Stato Patrimoniale Attivo "Fabbricati", che saranno ammortizzate dall'esercizio in cui i lavori saranno completati.



Sono, altresì iscritte le somme per immobilizzazioni materiali in corso e acconti per euro 332.950,20 relative relativi ad attrezzature e macchine per ufficio.

Come indicato nel prospetto allegato al rendiconto, l'importo delle "Altre immobilizzazioni materiali" relativo a beni indisponibili è pari a zero.

Le **immobilizzazioni finanziarie** sono costituite dal:

- valore della società in house "Portanova S.p.A." calcolato con il metodo del patrimonio netto;
- valore al 31.12.2019 di n. 2 polizze di investimento stipulate con la società AXA MPS Assicurazioni S.p.A.

Immobilizzazioni Finanziarie		Valore al 01/01/2019	Valore al 31/12/2019
1	Partecipazioni in:	813.806,00	907.127,00
a)	Imprese controllate	813.806,00	907.127,00
b)	Imprese partecipate	0,00	0,00
c)	Altri soggetti	0,00	0,00
2	Crediti verso:	0,00	0,00
a)	Altre amministrazioni pubbliche	0,00	0,00
b)	Imprese controllate	0,00	0,00
c)	Imprese partecipate	0,00	0,00
d)	Altri soggetti	0,00	0,00
3	Altri Titoli	2.578.013,81	2.553.225,67
Totale immobilizzazioni finanziarie		3.391.819,81	3.460.352,67

Il valore al 31.12.2019 delle polizze di investimento, iscritte nella voce "Altri Titoli" tiene conto di n. 6 riscatti parziali effettuati nel corso dell'esercizio 2019, per l'importo complessivo pari ad euro 71.143,41, per il pagamento agli aventi diritto del premio di fine servizio previsto dalla L.R. 2 maggio 1986, n. 19.

ATTIVO CIRCOLANTE

L'attivo circolante è costituito dalle rimanenze, dai crediti e dalle disponibilità liquide per un totale, al 31 dicembre 2019, pari a euro 53.120.644,15.

Crediti

Come disposto dal principio contabile applicato concernente la contabilità economico-patrimoniale degli enti in contabilità finanziaria, i crediti di funzionamento del Consiglio regionale sono stati iscritti nello stato patrimoniale solo se corrispondenti a obbligazioni giuridiche perfezionate esigibili. I crediti sono iscritti al valore nominale, ricondotto al presumibile valore di realizzo attraverso il fondo svalutazione crediti.

Nello stato patrimoniale al 31 dicembre 2019 si rilevano crediti per euro 42.913.468,62 al netto del Fondo crediti di dubbia esigibilità accantonato nell'esercizio 2019, pari ad euro 196.030,51.

Il valore del fondo svalutazione crediti differisce dal FCDE, pari ad euro 103.558,09, per un importo di euro 92.472,42, che corrisponde all'importo dei residui attivi stralciati dalla contabilità



finanziaria negli esercizi 2017, 2018 e 2019 perché privi di obbligazioni giuridiche perfezionate, ma mantenuti nei crediti della contabilità economico-patrimoniale.

L'importo del fondo svalutazione crediti non è iscritto tra le poste dello stato patrimoniale passivo, ma è portato in detrazione delle voci di credito a cui si riferisce, come previsto al punto 6.2 b1 del principio contabile applicato 4/3.

I crediti sono stati riclassificati sulla base dello schema adottato per il corrente esercizio finanziario, tenuto conto della classificazione dei relativi accertamenti iscritti nel conto del bilancio al quinto livello del piano finanziario dei conti 2019.

Crediti		Valore al 01/01/2019	Valore al 31/12/2019
1	Crediti di natura tributaria	0,00	0,00
a)	<i>Crediti da tributi destinati al finanziamento della sanità</i>	0,00	0,00
b)	<i>Altri crediti da tributi</i>	0,00	0,00
c)	<i>Crediti da Fondi perequativi</i>	0,00	0,00
2	Crediti per trasferimenti e contributi	30.454.268,65	40.953.100,22
a)	<i>verso amministrazioni pubbliche</i>	<i>30.451.320,00</i>	<i>40.953.100,22</i>
b)	<i>imprese controllate</i>	<i>0,00</i>	<i>0,00</i>
c)	<i>imprese partecipate</i>	<i>0,00</i>	<i>0,00</i>
d)	<i>verso altri soggetti</i>	<i>2.948,65</i>	<i>0,00</i>
3	Verso clienti ed utenti	0,00	4.000,00
4	Altri Crediti	2.156.503,46	1.956.368,40
a)	<i>verso l'erario</i>	<i>0,00</i>	<i>0,00</i>
b)	<i>per attività svolta per c/terzi</i>	<i>0,00</i>	<i>0,00</i>
c)	<i>Altri</i>	<i>2.156.503,46</i>	<i>1.956.368,40</i>
Totale crediti		32.610.772,11	42.913.468,62

Nel dettaglio, la voce crediti comprende:

- crediti per trasferimenti da amministrazioni pubbliche, per euro 40.953.100,22, di cui euro 40.951.320,00 corrispondono alla quota residua dei contributi per il funzionamento del Consiglio regionale a carico del bilancio regionale per gli esercizi 2015 e 2019; mentre euro 1.780,22 corrispondono ai trasferimenti dovuti dall'Inail per infortuni sul lavoro;
- crediti verso clienti ed utenti,
- crediti verso clienti ed utenti per euro 4.000,00: derivano dal recupero dei crediti derivanti da condanne per danno erariale ai sensi dell'art. 5 del DPR 260/1998 e del D. Lgs. n. 174/2016;
- altri crediti per euro 1.956.368,40, di cui euro 1.889.758,32 per rimborso del costo del personale comandato presso altri Enti; euro 17.122,86 per somme svincolate destinate all'erogazione al personale dipendente del premio di fine servizio; euro 28.226,64 per crediti derivanti dagli accantonamenti delle somme disposte dall'autorità giudiziaria; euro 13.429,00 per depositi cauzionali prestati; ed euro 7.831,58 per crediti diversi.

Come indicato nel prospetto allegato al rendiconto, l'importo dei crediti esigibili oltre l'esercizio successivo è pari a zero.



Rimanenze

Con nota protocollo n. 2305 del 27 aprile 2020, il dirigente del Settore Provveditorato, Economato e Contratti ha trasmesso copia dell'inventario di magazzino alla data del 31/12/2019, contenente la quantificazione in euro 57.137,20 delle rimanenze finali.

La valutazione delle rimanenze è stata effettuata al costo di acquisto.

Disponibilità liquide

Il fondo di cassa presso la Tesoreria al 31 dicembre 2018, corrispondente alle risultanze del conto del tesoriere alla medesima data, è pari a euro 11.953.139,02.

Nel corso del 2019 sono state registrate riscossioni per euro 60.127.001,45 e sono stati effettuati pagamenti per euro 61.930.102,14.

La differenza, sommata alle disponibilità liquide a inizio anno, ha portato ad un totale di disponibilità liquide al 31 dicembre 2019 pari a euro 10.150.038,33, presenti presso l'istituto tesoriere Monte dei Paschi di Siena S.p.A. e corrispondenti alle scritture contabili dello stesso istituto.

	DISPONIBILITA' LIQUIDE	Valore al 01/01/2019	Valore al 31/12/2019
1	Conto di Tesoreria	11.953.139,02	10.150.038,33
a)	<i>Istituto tesoriere</i>	<i>11.953.139,02</i>	<i>10.150.038,33</i>
b)	<i>Presso la Banca d'Italia</i>	<i>0,00</i>	<i>0,00</i>
2	Altri depositi bancari e postali	0,00	0,00
3	Denaro e valori in cassa	0,00	0,00
4	Altri conti c/o la tesoreria statale intestati all'Ente	0,00	0,00
	Totale disponibilità liquide	11.953.139,02	10.150.038,33

RATEI E RISCONTI ATTIVI

Nel rispetto del punto 6.2. e) del principio contabile applicato 4/3, nell'anno 2019 sono stati iscritti ratei attivi per l'importo di euro 36.525,64 corrispondente al valore degli interessi attivi sul c/c di tesoreria di competenza dell'esercizio 2019, la cui manifestazione finanziaria si è verificata nell'esercizio 2020. I ratei attivi registrati nell'esercizio 2018, pari ad euro 24.509,25, sono stati eliminati dallo stato patrimoniale attivo con le scritture di apertura mediante lo storno dei ricavi per interessi attivi imputati nel conto economico relativo all'esercizio 2019.

I risconti attivi dell'esercizio 2019 ammontano a euro 3.469,40 e si riferiscono ad assicurazioni per responsabilità civile verso terzi e licenze d'uso antivirus pagate nel 2019 ma di competenza dell'esercizio successivo.



17.2 STATO PATRIMONIALE PASSIVO

Lo stato patrimoniale passivo è costituito dal patrimonio netto, dai fondi per rischi e oneri, dai debiti e dai ratei e risconti e contributi passivi. Al 31 dicembre 2019 il totale è pari ad euro 90.910.614,17.

PATRIMONIO NETTO

Il valore del Patrimonio netto alla data del 31.12.2019 è pari ad euro 55.800.520,42.

Il "Fondo di dotazione" è iscritto per l'importo di euro 49.767.275,83, pari alla differenza tra attivo e passivo al 31 dicembre 2019. L'importo coincide con quello risultante dal rendiconto relativo all'esercizio 2018.

La voce "Riserve", pari ad euro 7.121.837,33, accoglie:

- la riserva da risultati economici degli esercizi precedenti (2016, 2017 e 2018) riportati a nuovo, per l'importo di euro 6.334.710,33;
- la riserva indisponibile, derivante dalla valutazione della partecipazione nella società in house Portanova S.p.A con il metodo del patrimonio netto. L'importo di tale riserva, pari ad euro 787.127,00, corrisponde alla differenza tra il valore calcolato al 31/12/2019 con il metodo del patrimonio netto ed il capitale sociale.

La voce "Risultato economico dell'esercizio" coincide con l'importo iscritto nel conto economico, pari ad una perdita di euro 1.088.592,74.

FONDI PER RISCHI ED ONERI

Il valore dei "Fondi per rischi ed oneri" iscritti nello stato patrimoniale al 31.12.2019 è pari ad euro 25.545.760,90.

Tale importo scaturisce dalla somma dell'importo iscritto nell'esercizio 2018 e gli accantonamenti effettuati nell'esercizio 2019, al netto degli utilizzi effettuati nel medesimo esercizio. Tale importo corrisponde alle quote vincolate ed accantonate nel risultato di amministrazione, al netto del fondo crediti di dubbia e difficile esazione. Tale voce risulta così costituita:

- Euro 1.524.000,00 per passività potenziali e debiti fuori bilancio da riconoscere, di cui: euro 1.000.000,00 per passività potenziali comunicati dal settore Risorse Umane per regolarizzazioni contributive relative al personale comandato da altre amministrazione presso le Strutture Speciali del Consiglio regionale negli anni antecedenti il 2010; euro 500.000,00 per un contenzioso stragiudiziale comunicato dalla Direzione Generale; euro 21.000,00 per compenso a legale esterno privo di impegno di spesa, comunicato dal Settore Segreteria Ufficio di Presidenza; euro 3.000,00 per spese di fornitura energia elettrica per un immobile sito a Catanzaro comunicato dal Settore Provveditorato, Economato e Contratti;
- Euro 5.900.000,00 per far fronte agli oneri che potrebbero derivare dal contenzioso in essere alla data di redazione del rendiconto;



- Euro 4.642.472,21, derivanti dai risparmi ottenuti dai Piani di riqualificazione della spesa per gli esercizi 2016, 2017 e 2018, destinati alle finalità di spesa previste dal D.L. n. 98/2011 e s.m.i. e dalla Legge 68/2014 e s.m.i.. e certificati dal Collegio dei Revisori;
- Euro 1.266.573,79, derivanti dalle somme recuperate sui fondi per la contrattazione integrativa del personale dirigenziale e non, negli anni 2014-2018, a seguito del procedimento di autotutela avviato dall'amministrazione nell'anno 2014, destinate all'applicazione della dell'articolo 4 della Legge 2 maggio 2014, n. 68, meglio conosciuta come decreto "Salva Roma",
- Euro 1.176.670,76 derivanti dal risparmio ottenuto dal Piano di riqualificazione della spesa per l'esercizio 2019, destinato alle finalità previste dal D.L. n. 98/2011 e s.m.i. e dalla Legge 68/2014 e s.m.i., da certificare da parte del Collegio dei Revisori;
- Euro 1.048.103,18 per la restituzione alla Giunta regionale delle economie derivanti dall'approvazione della Legge regionale n. 11/2018 che ha introdotto il contributo straordinario di solidarietà per gli anni 2018 e 2019;
- Euro 8.875.445,98 per l'accantonamento delle somme da trasferire alla Giunta regionale per le emergenze economiche generate dall'emergenza epidemiologica, ai sensi della Legge regionale 30 aprile 2020, n.3;
- Euro 120.722,08 per il pagamento degli arretrati e dell'adeguamento del trattamento economico derivate dalla probabile sottoscrizione del contratto collettivo nazionale di lavoro del personale dirigenziale Area Funzioni Locali;
- Euro 657.892,77 derivanti dalle economie scaturite dal fondo per la contrattazione decentrata del personale dirigenziale anno 2019, il cui contratto non è stato sottoscritto entro il 31.12.2019;
- Euro 19.269,87 derivanti dalle economie scaturite dal fondo lavoro straordinario anno 2019, che, ai sensi dell'articolo 14 comma 3 CCNL 1998-2001, potranno confluire nella parte variabile del fondo per le risorse decentrate dell'esercizio 2019 (*"I risparmi accertati a consuntivo confluiscono nelle risorse indicate nell'art.15, in sede di contrattazione decentrata integrativa, con prioritaria destinazione al finanziamento del nuovo sistema di classificazione del personale"*);
- Euro 246.701,03 derivanti dai trasferimenti ricevuti dall'Ag.Com. per lo svolgimento delle funzioni delegate al Co.Re.Com. Calabria;
- Euro 67.909,23 per il pagamento degli arretrati e dell'adeguamento del trattamento economico derivate dalla probabile sottoscrizione del contratto collettivo nazionale di lavoro del personale del comparto Area Funzioni Locali;

DEBITI

I debiti sono esposti al loro valore nominale e sono iscritti nello stato patrimoniale se corrispondenti a obbligazioni giuridiche perfezionate ed esigibili per le quali il servizio è stato reso o è avvenuto lo scambio dei beni.



I debiti sono stati riclassificati sulla base dello schema adottato per il corrente esercizio finanziario, tenuto conto della classificazione dei relativi impegni iscritti nel conto del bilancio al quinto livello del piano finanziario dei conti 2019.

Debiti		Valore al 01/01/2019	Valore al 31/12/2019
1	Debiti da finanziamento	0,00	0,00
a)	<i>prestiti obbligazionari</i>	0,00	0,00
b)	<i>v/ altre amministrazioni pubbliche</i>	0,00	0,00
c)	<i>verso banche e tesoriere</i>	0,00	0,00
d)	<i>verso altri finanziatori</i>	0,00	0,00
2	Debiti verso fornitori	5.440.849,84	1.900.270,83
3	Acconti	0,00	0,00
4	Debiti per trasferimenti e contributi	750.370,85	2.052.864,37
a)	<i>Enti finanziati dal servizio sanitario nazionale</i>	0,00	0,00
b)	<i>altre amministrazioni pubbliche</i>	21.000,00	947.316,05
c)	<i>imprese controllate</i>	286.115,56	469.822,21
d)	<i>imprese partecipate</i>	0,00	0,00
e)	<i>altri soggetti</i>	443.255,29	635.726,11
5	Altri debiti	4.681.472,35	4.464.157,09
a)	<i>Tributari</i>	0,00	49.373,00
b)	<i>verso istituti di previdenza e sicurezza sociale</i>	15.563,44	13.574,69
c)	<i>per attività svolta per c/terzi</i>	0,00	0,00
d)	<i>Altri</i>	4.665.908,91	4.401.209,40
TOTALE DEBITI		10.872.693,04	8.417.292,29

Nello stato patrimoniale al 31 dicembre 2019 si registrano debiti pari a euro 8.417.292,29. Tale importo comprende i residui passivi alla data del 31.12.2019, pari ad euro 8.375.478,58 e l'importo di euro 41.813,71 derivante dalla *fattura da ricevere* dalla società *in house* Portanova Spa per i servizi prestati nell'esercizio 2019.

La voce comprende:

- debiti verso fornitori: euro 1.900.270,83;
- debiti per trasferimenti e contributi: euro 2.052.864,37. Tale voce comprende:
 - debiti per trasferimenti correnti ai Comuni (per il servizio di videoconferenza attivato per la risoluzione delle controversie attivato dal Co.Re.Com Calabria) per euro 21.000,00;



- debiti per trasferimenti correnti a Università (per accordi, progetti e borse di studio attivate dal Co.Re.Com. Calabria) per euro 25.000,00;
- debiti per trasferimenti correnti alla Regione per la restituzione di parte dell'avanzo 2018 in attuazione dell'articolo 19 della Legge regionale 22 dicembre 2017, n.54 (come da deliberazione dell'Ufficio di Presidenza n.54 del 30 settembre 2019) per euro 901.316,05;
- debiti per trasferimenti correnti ad imprese controllate per euro 469.822,21, di cui euro 41.813,71 per fatture da ricevere;
- debiti verso altri soggetti per euro 635.726,11. Tale voce comprende: debiti per contributi ad associazioni private, per euro 476.944,11; debiti per trasferimenti per le spese di funzionamento dell'Ufficio del Garante regionale dei diritti delle persone detenute o private della libertà personale, per euro 10.032,00; debiti per contributi erogati dal Co.Re.Com. Calabria ad associazioni, cooperative, enti pubblici e privati per il finanziamento di progetti a tutela dei minori (web reputation, web education, fake news ecc.), per euro 148.750,00;
- debiti tributari v/s il Comune di Reggio Calabria per il saldo TARI 2019, per euro 49.373,00;
- debiti v/ istituti di previdenza e sicurezza sociale per contributi da versare in qualità di sostituto d'imposta, per euro 13.574,69;
- altri debiti: euro 4.401.209,40. Tale voce comprende:
 - euro 3.273.856,69 per rimborsi per il personale comandato da altre amministrazioni pubbliche;
 - euro 195.050,68 per collaborazioni occasionali e continuative, prestazioni professionali e consulenze;
 - euro 621.262,69 per compensi produttività, straordinario, missioni e altre spese per il personale;
 - euro 200.492,79 per sanzioni e oneri da contenzioso;
 - euro 26.078,09 per servizi amministrativi acquisiti;
 - euro 24.240,57 per compensi e rimborsi a organi istituzionali;
 - euro 56.309,50 per altri debiti derivanti da trattenute nella qualità di sostituto d'imposta;
 - euro 3.918,39 per debiti diversi.

Come indicato nel prospetto allegato al rendiconto, l'importo dei debiti esigibili oltre l'esercizio successivo è pari a zero.



RATEI E RISCONTI PASSIVI

Nel rispetto del punto 6.4. d) del principio contabile applicato 4/3, nell'esercizio 2019 è stato registrato un rateo passivo, pari ad euro 1.147.040,56, riferito alla quota di fondo pluriennale vincolato relativa al salario accessorio del personale dipendente, reimputato nell'esercizio 2020.

Ciò in base a quanto stabilito dal principio di competenza finanziari, nonché sulla base delle indicazioni fornite dall'organo di revisione economico-finanziario in sede di verifiche preliminari sul rendiconto della gestione 2019.

Non sono stati registrati risconti passivi.

CONTI D'ORDINE

Nel rispetto del punto 7 del principio contabile applicato 4/3, nell'esercizio 2019 sono stati iscritti tra i Conti d'ordine:

- l'importo degli impegni imputati su esercizi futuri, pari ad euro 8.027.790,72;
- il valore dei beni di terzi in uso presso il Consiglio regionale, relativo alle macchine fotocopiatrici digitali il cui servizio di noleggio triennale è stato acquisito con determinazione R.G. n. 541 del 28.11.2017. Il valore di mercato, alla data del 31/12/2019, comunicato dalla ditta proprietaria con nota acquisita al prot. gen. n. 9813 del 04 maggio 2020, è pari ad euro 60.000,00 oltre iva.

17.3 CONTO ECONOMICO

Nella predisposizione del Conto economico sono stati rispettati i principi di competenza economica ed i criteri di valutazione e classificazione indicati nel principio contabile applicato alla contabilità economico-patrimoniale (Allegato 4/3 al D. Lgs. n. 118/2011 e s.m.i.).

La voce "proventi da trasferimenti correnti", pari ad euro 58.769.584,52 comprende:

- i trasferimenti della Giunta regionale per il funzionamento del Consiglio regionale, per euro 58.000.000,00;
- i trasferimenti dell'Ag.Com per le funzioni delegate al Corecom Calabria, per euro 138.528,18;
- i trasferimenti dell'Inail per gli infortuni sul lavoro, per euro 18.057,03;
- le entrate derivanti dalla riscossione del canone per la gestione del servizio "Bar e ristorazione" per euro 70.306,49;
- le entrate derivanti dalle trattenute del contributo straordinario di solidarietà, ai sensi della legge regionale n. 11/2018, per euro 542.296,21;
- le entrate derivanti dal prestito bibliotecario presso Il Polo Culturale "Mattia Preti", per euro 396,61.

La voce "ricavi delle vendite e prestazioni e proventi da servizi pubblici", di euro 5.800,00, comprende le entrate derivanti dalla riscossione dei canoni fitto delle sale consiliari.

La voce "altri ricavi e proventi diversi", di euro 158.454,72, comprende:



- rimborsi ricevuti per spese di personale comandato in altre amministrazioni, per euro 63.619,04;
- rimborsi fondi trasferiti ai gruppi consiliari, per euro 22.878,59;
- entrate da recuperi vari su retribuzioni e indennità, per euro 147,27;
- altri proventi, per euro 67.809,82, di cui euro 51.175,26 sono relative alle somme economali non spese nell'esercizio 2018 e restituite dall'Economo nell'esercizio 2019;
- le entrate per il recupero crediti derivanti da condanne per danno erariale ai sensi dell'art. 5 del D.P.R. n.260/1998 e dal D. Lgs. n.174/2016, per euro 4.000,00.

La voce "acquisto di materie prime e/o beni di consumo", pari ad euro 132.848,16, comprende le spese per acquisto di carta, cancelleria e stampati, carburanti e lubrificanti, vestiario per i commessi d'aula, materiale informatico e altri beni di consumo.

La voce "prestazioni di servizi", pari ad euro 16.612.929,89, comprende le indennità ed i rimborsi per i componenti degli organi istituzionali dell'ente, le indennità per i componenti delle strutture speciali, i compensi del Collegio dei Revisori dei Conti, le indennità per missioni e trasferte, le spese di pubblicità, rappresentanza, relazioni pubbliche e convegni, le spese per la formazione, per gli incarichi di consulenza, per le utenze di telefonia fissa e mobile, per l'energia elettrica, le spese per la manutenzione ordinaria di mobili, arredi, impianti, macchine per ufficio, autovetture e immobili, le spese di pulizia e vigilanza, ecc...

La voce "utilizzo beni di terzi", pari ad euro 223.139,91, comprende le spese per il noleggio di n. 60 macchine fotocopiatrici, per euro 108.124,44, e le licenze d'uso per software, la cui utilità è di competenza dell'esercizio 2019, per euro 115.015,47.

La voce "trasferimenti correnti", di euro 12.089.639,12, comprende le spese per gli assegni vitalizi (euro 7.736.915,92) e di reversibilità (euro 1.511.854,95), i trasferimenti alla società in house (euro 1.556.813,71), ai gruppi consiliari (euro 239.352,97), alle associazioni private e amministrazioni pubbliche per contributi (euro 693.669,57), alle Università per accordi, progetti e borse di studio stipulate dal Co.Re.Com. (euro 125.000,00) alla Conferenza interregionale per le politiche dell'Area dello Stretto per l'annualità 2019 (euro 100.000,00), all'associazione ex consiglieri (euro 80.000,00), ai Comuni per il servizio di videoconferenza attivato per la risoluzione delle controversie attivato dal Co.Re.Com Calabria (euro 21.000,00), al Garante regionale per l'Infanzia e l'Adolescenza (euro 15.000,00) e al Garante regionale per i diritti delle persone detenute e private della libertà personale (euro 10.032,00).

La voce "personale", pari ad euro 19.575.871,24, comprende le retribuzioni, i contributi e tutte le indennità spettanti al personale addetto al Consiglio regionale, compresi i buoni pasto, gli straordinari e gli assegni nucleo familiare.

La voce "ammortamenti e svalutazioni" è pari ad euro 1.318.870,74. Tale voce comprende:

- ammortamenti su immobilizzazioni immateriali per euro 129,32;
- ammortamenti su immobilizzazioni immateriali per euro 1.215.183,33;
- accantonamenti al fondo svalutazione crediti per euro 103.558,09.

Per gli ammortamenti sono state applicate le aliquote di ammortamento di cui alla Circolare M.E.F. - Dipartimento della Ragioneria Generale dello Stato, n.4 del 26.01.2010.

La voce "variazione rimanenze" è pari ad euro 8.838,61 (decremento).

La voce "altri accantonamenti" è pari ad euro 11.867.184,61. Comprende:

- euro 59.712,83 per il finanziamento degli arretrati contrattuali anno 2019 per il personale dirigente del Consiglio regionale, su richiesta del dirigente del Settore Risorse Umane;
- euro 67.909,23 per il finanziamento degli arretrati contrattuali anno 2019 per il personale del comparto del Consiglio regionale, su richiesta del dirigente del Settore Risorse Umane;
- euro 657.892,77, per il finanziamento della retribuzione di risultato del personale dirigente per l'anno 2019 (per euro 596.402,72), nonché per il finanziamento della parte variabile del fondo per le risorse decentrate per l'anno 2020 (per euro 61.490,05), in assenza della sottoscrizione del CCDI entro il 31.12.2019, come da richiesta del dirigente del Settore Risorse Umane;
- euro 19.269,87 per il finanziamento della parte variabile del fondo per le risorse decentrate del comparto 2020 derivante dalle economie scaturite dal fondo lavoro straordinario anno 2019, che, ai sensi dell'articolo 14 comma 3 CCNL 1998-2001;
- euro 126.996,35 per l'adeguamento dei fondi già esistenti, al netto degli utilizzi effettuati nel corso dell'esercizio 2019, per far fronte agli oneri che potrebbero derivare dal contenzioso in essere alla data di redazione del rendiconto e dai debiti fuori bilancio la cui esistenza, certa o probabile, è stata attestata dai responsabili di settore;
- euro 1.176.670,76 per le finalità di spesa previste dal D.L. 98/2011 e dalla L.R. 54/2017 (Piano di riqualificazione della spesa anno 2019);
- euro 636.585,79 per la restituzione alla Giunta regionale dei risparmi conseguiti nell'esercizio 2019 derivanti dall'approvazione della Legge regionale n. 11/2018 che ha introdotto il contributo straordinario di solidarietà;
- euro 246.701,03 per le spese finanziate dall'Agcom al Co.Re.Com. Calabria e non effettuate nell'esercizio 2019;
- Euro 8.875.445,98 per l'accantonamento delle somme da trasferire alla Giunta regionale per le emergenze economiche generate dall'emergenza epidemiologica, ai sensi della Legge regionale 30 aprile 2020, n.3.

La voce "oneri diversi di gestione", pari ad euro 461.841,22, comprende le spese per imposte di bollo e registro (3.502,00), la tassa smaltimento rifiuti solidi urbani (euro 180.000,00), i premi di assicurazione: per R.C.A., sugli immobili, per i dipendenti inviati in missione e per i consiglieri ed assessori regionali (per un totale di euro 74.175,62), gli oneri da contenzioso (euro 2.529,37), le spese per il rimborso del personale appartenente ad altre amministrazioni comandato nelle strutture speciali (euro 153.167,64), per multe e sanzioni (euro 5.542,15), per restituzione di contributi versati (euro 30.000,00), spese varie per euro 12.924,44.



La voce "altri proventi finanziari", pari ad euro 82.880,91, comprende gli interessi attivi maturati al 31/12/2019 sul conto di Tesoreria (euro 36.525,64) ed i proventi sulle polizze assicurative inserite tra le immobilizzazioni finanziarie (euro 46.355,27).

La voce "oneri finanziari", pari ad euro 550,00, comprende gli interessi passivi pagati nell'esercizio 2019 per ritardato pagamento di fatture;

La voce "proventi straordinari", pari ad euro 4.607.334,39, è composta, per euro 4.580.122,69 dalle insussistenze del passivo, derivanti dai residui relativi agli anni precedenti l'esercizio 2019 cancellati dalla contabilità con il riaccertamento dei residui, e per euro 27.211,70 dall'eliminazione delle somme accantonate nell'esercizio 2018 a titolo di spese per i gruppi consiliari, non utilizzate fino al termine della legislatura regionale.

La voce "oneri straordinari", pari ad euro 36.656,80, comprende le insussistenze dell'attivo per euro 6.061,40 derivanti dalla cancellazione dalla contabilità con il riaccertamento dei residui al 31.12.2019 dei residui degli anni precedenti.

La voce "imposte", pari ad euro 2.401.954,20, riguarda l'Irap pagata nell'esercizio 2019.

Il risultato economico dell'esercizio 2019 è di una perdita di euro 1.088.592,74.

Tale risultato economico negativo è dovuto alla registrazione, per la prima volta nella contabilità economico-patrimoniale dell'ente, del rateo passivo riferito alla quota di fondo pluriennale vincolato relativa al salario accessorio del personale dipendente, reimputato nell'esercizio 2020.

Sono allegati alla presente relazione:

- 1) La nota contenente i dati relativi alla spesa di personale trasmessa con documento interno n. 2627 del 12.05.2020;
- 2) La nota contenente i prospetti dei beni inventariali trasmessa con documento interno n. 1084 del 25/02/2020;
- 3) L'indicatore tempestività dei pagamenti – anno 2019;
- 4) I Rendiconti dei Gruppi consiliari – anno 2019, trasmessi con documento interno n. 2300 del 27.04.2020;
- 5) Attestazione verifica crediti/debiti società partecipata "Portanova S.p.A." acquisita al prot. gen. n. 14596 del 17.06.2020.

Reggio Calabria, 03 settembre 2020


Il Responsabile del Procedimento

Dot. Andrea IRACE



Il Dirigente del Settore Bilancio e Ragioneria

Avv. Maurizio Alessandro PRATICO





CONSIGLIO REGIONALE DELLA CALABRIA

**ALLEGATO N. 1 ALLA RELAZIONE SULLA GESTIONE
RELATIVA ALL'ESERCIZIO 2019**

Burc n. 94 del 5 Ottobre 2020

**DATI RELATIVI ALLA SPESA DI PERSONALE
ANNO 2019**



Consiglio regionale della Calabria

SETTORE RISORSE UMANE

Reggio Calabria,

Al Dirigente
Settore Bilancio e Ragioneria

Burc n. 94 del 5 Ottobre 2020

Oggetto: Rendiconto esercizio finanziario 2019 del Consiglio regionale – dati relativi alla spesa del personale.

In riscontro alla richiesta del 22 aprile 2020 documento interno n. 2231 avente pari oggetto si trasmettono in allegato:

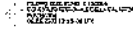
- Il prospetto relativo alla dotazione organica di diritto e di fatto relativa al personale dirigente ed appartenente alle categorie del comparto del Consiglio regionale della Calabria e la corrispondente spesa sostenuta nell'anno 2019 (*allegato 1*);
- *Numero 2* prospetti relativi alla costituzione dei fondi per il trattamento accessorio del personale, dirigenziale e non, per l'anno 2019, contenente la dimostrazione del rispetto del limite previsto dall'art. 23 comma 2 del D.Lgs. 75/2017 e ss.mm.ii (*allegati 2 e 3*);
- Prospetto dimostrativo del contenimento della spesa di personale di cui all'art. 1 commi 557 e 557 quater Legge n. 296/26 e ss.mm.ii (*allegato 4*);
- Prospetto relativo al rispetto dei limiti di cui all'art. 9 comma 28 del D.L. n. 78/2010 convertito dalla Legge n. 122/2010 (*allegato 5*). In relazione ai dati tabellari forniti si precisa che la spesa flessibile relativa ai contratti di cui alla legge n. 8/96 ammonta ad € 4.441.246,57. Si rappresenta che ai sensi dell'art. 20 della Legge regionale n. 54/2017 Il Consiglio regionale, con riferimento alle spese relative ai contratti di cui all'articolo 10 della l.r. 8/1996 e all'articolo 8 della l.r. 7/1996, ha assunto quale limite di maggior rigore rispetto a quanto previsto dall'articolo 9, comma 28, settimo e ottavo periodo, del d.l. 78/2010, convertito, con modificazioni, dalla l. 122/2010, quello rappresentato dalla spesa al medesimo fine sostenuta nell'anno 2009, ridotta del 10 per cento.
- Relazione attestante il rispetto dell'art. 3 comma 5 e ss., del D.L. n. 90/2014 convertito dalla Legge n. 114/2014 e ss.mm.ii. (*allegato 6*);

- Relazione relativa alle dinamiche intervenute nella spesa del personale nell'esercizio 2019 (allegato 7).

Cordiali saluti.

Il Funzionario

Dott. Filippo Guglielmo Dascola



Il Dirigente del Settore

Dott. Antonio Cortellaro

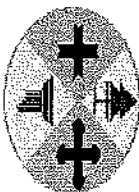
Burc n. 94 del 5 Ottobre 2020

Firmato digitalmente da

Antonio Cortellaro

O = Consiglio regionale
della Calabria
C = IT

Burc n. 94 del 5 Ottobre 2020



Consiglio regionale della Calabria
Area Funzionale Gestione
Settore Risorse Umane

REGIONE CALABRIA - CONSIGLIO REGIONALE - DOTAZIONE ORGANICA PERSONALE E RELATIVA SPESA
 ANNO 2019

Allegato 1

Qualifica	PERSONALE REGIONALE DI RUOLO					PERSONALE A TEMPO DETERMINATO	TOTALE PERSONALE REGIONALE	PERSONALE COMANDATO DA ALTRI ENTI	PERSONALE EFFETTIVO PRESSO REGIONE	SPESA DI COMPETENZA DELL'ANNO			
	D.O.G.	DUR.	D3	D1	C					F-F-E-A-E	F-F-C-O-D	RETRIBUZIONI	INDENNITA' VARIE
A	1	1	0	0	0	0	1	0	1	€ 43.310,98	€ 196.394,07	€ 84.214,37	€ 323.909,37
B	15	9	0	0	0	0	9	0	9	€ 388.798,37	€ 803.831,83	€ 420.182,58	€ 1.613.812,78
C	34	21	0	0	0	0	21	3	24	€ 3.045.964,00	€ 987.054,00	€ 1.405.370,89	€ 5.408.389,89
D1	108	73	2	1	0	0	76	18	93	€ 3.426.093,00	€ 1.074.981,00	€ 1.564.119,37	€ 6.015.192,37
C	187	142	1	1	2	0	146	10	153	€ 1.300.194,00	€ 383.811,00	€ 583.123,87	€ 2.235.828,87
B3	65	42	2	0	0	0	44	0	44	€ 520.746,00	€ 340.142,00	€ 232.692,35	€ 893.570,35
B1	54	35	1	0	1	0	37	11	47	€ 36.675,00	€ 4.107,00	€ 14.525,89	€ 55.307,89
A	3	1	0	0	0	0	2	0	2	€ 8.782.780,30	€ 3.479.810,70	€ 4.303.725,32	€ 16.545.816,32
TOT	445	324	7	2	3	0	336	42	373	€ 8.782.780,30	€ 3.479.810,70	€ 4.303.725,32	€ 16.545.816,32

Consiglio Regionale della Calabria

Area Funzionale Gestione
Settore Risorse Umane

Burc n. 94 del 5 Ottobre 2020

Allegato 2)

Art.23, comma 2, D.lgs. N. 75/2017		Valori in Euro
Ammontare delle risorse destinate al trattamento accessorio del personale non dirigenziale Anno 2016	Ammontare delle risorse destinate al trattamento accessorio del personale non dirigenziale Anno 2019	
€ 2.601.116,61	€ 1.946.895,47	
	€ 646.175,00	Risorse destinate nell'anno 2017 alla retribuzione di posizione e di risultato delle posizioni organizzative - fuori dal fondo ai sensi dell'art. 67 comma 1 CCNL Funzioni Locali 2016/2018
€ 198.569,61		RECUPERO SOMME ART. 4 DEL D.L. 16/2014
€ 2.402.547,00	€ 2.593.070,47	
Componenti escluse dal computo del limite posto dall'art. 23, comma 2 del D.lgs. N. 75/2017		
	€ 35.769,33	Economie fondo lavoro straordinario anno 2018 confluite in parte variabile fondo risorse decentrate anno 2019 - ai sensi dell'art. 67 comma 3 lett. e) CCNL Funzioni Locali 2016/2018 componente esclusa dal tetto
	€ 28.953,60	Incremento art. 67 comma 2 lett. a) CCNL 2016-2018 (€ 83,20 X 348 unità di personale destinatarie del presente CCNL in servizio alla data del 31.12.2015)
	€ 32.180,72	Differenziale P.e.o. ai sensi dell'art. 67 comma 2 lett. b) CCNL Funzioni Locali 2016/2018 - componente esclusa dal tetto
2.402.547,00 €	€ 2.589.974,12	Totale risorse utilizzabili per il trattamento accessorio del personale non dirigenziale

2.043.799,12 €

Firmato digitalmente da

Antonio Cortellaro

0 = Consiglio regionale della Calabria
C = IF

Consiglio Regionale della Calabria

-----♦♦♦-----
Area Funzionale Gestione
Settore Risorse Umane

Burc n. 94 del 5 Ottobre 2020

Allegato 3)

Art. 23, comma 2. D.lgs. N. 75/2017		Valori in Euro
Ammontare delle risorse destinate al trattamento accessorio del personale dirigenziale Anno 2016	Ammontare delle risorse destinate al trattamento accessorio del personale dirigenziale Anno 2019	
€ 1.371.519,00	€ 1.361.868,51	
€ 155.980,84		RECUPERO SOMME ART. 4 DEL D.L. 16/2014
€ 1.215.538,16	€ 1.361.868,51	

Firmato digitalmente da
Antonio Cortellaro

D = Consiglio Regionale della Calabria
C = IT

Consiglio regionale della Calabria - Settore Risorse Umane

Allegato 4

"Spesa di personale" (art. 1, co. 557, l. 295/2006 s.m.l.) spesa media biennio 2011/2013 art. 1 comma 557 quater

Componenti (comprensivi per le determinazioni della spesa)	SCADE (MIGLIAIAE (Valori in euro))				PREVIDI	
	ANNO 2011	ANNO 2012	ANNO 2013	MEDIA TRIENNALE 2011/2013	Previsione Media 2013	Spesa 1/1/2013 - 31/12/2013 (previsione 2013)
A SPESA IN CARICO DEL CONSIGLIO REGIONALE	14.982.207,10	16.225.482,50	15.792.232,00	15.670.210,67	14.481.298,67	15.201.144,23
A.1 Spese per collaboratori scolastici e sostituti a tempo pieno di rapporto di lavoro determinato a tempo determinato	15.146.822,00	7.162.200,00	6.827.582,00	6.392.529,00	3.751.694,04	4.441.206,57
A.2 Spese per collaboratori scolastici e sostituti a tempo pieno di rapporto di lavoro determinato a tempo determinato	7.162.200,00	6.827.582,00	6.827.582,00	6.392.529,00	3.751.694,04	4.441.206,57
A.3 Rendimenti e introiti dell'attività di servizio	-	0,00	0,00	0,00	0,00	0,00
A.4 Contributi a carico del datore di lavoro per contributi obbligatori	5.268.203,00	5.232.028,00	5.231.727,00	5.244.722,67	4.294.500,00	4.844.200,00
A.5 INPS	1.828.041,00	1.854.040,00	1.844.895,00	1.855.325,33	1.617.200,00	1.547.200,00
A.6 Contributi di nucleo familiare, sociali passivi e spese per espletamento	572.254,00	557.028,00	236.822,00	454.798,67	387.280,01	387.280,01
A.7 Spese rimborsate ad altri enti (adempimenti per il personale in possesso di contratto)	2.874.729,00	1.823.143,00	344.175,00	1.547.352,67	250.000,00	212.383,28
A.8 Spese di personale a tempo pieno, licenziato, senza estensione del rapporto di lavoro	-	-	-	-	-	-
A.9 Risa spesa finanziaria (con contributo di Finanzia)	833.236,00	912.220,00	626.746,00	677.120,67	500.000,00	500.000,00
TOTALE COMPONENTI CONSISTENTE	24.062.282,00	31.427.001,00	31.788.117,00	30.138.461,00	25.708.934,72	27.281.226,43
B Contributi e spese per gli altri dipendenti (escluso personale in carico)	214.142,00	215,00	213,00	214,00	214,00	214,00
B.1 Spese di personale sostituito a carico di beneficiari (comandi o gruppi)	-	0,00	0,00	0,00	0,00	0,00
B.2 Spese per il lavoro straordinario e per i permessi di lavoro straordinario per il personale di servizio	-	0,00	0,00	0,00	0,00	0,00
B.3 Spese per il personale a tempo pieno (per le manovre)	217.513,00	305.478,00	226.723,00	283.571,67	422.200,00	462.000,00
B.4 Spese per il personale a tempo pieno (per le manovre) (per le manovre)	-	0,00	0,00	0,00	462.000,00	462.000,00
B.5 Spese per il personale a tempo pieno (per le manovre) (per le manovre)	371.787,00	370.757,00	370.757,00	370.757,00	401.596,35	401.596,35
B.6 Spese per il personale a tempo pieno (per le manovre) (per le manovre)	165.718,00	-	24.395,00	62.707,67	226.000,00	226.000,00
TOTALE COMPONENTI ESCLUSE	751.064,00	676.230,00	626.063,00	708.093,33	1.249.096,35	1.249.096,35
TOTALE A - TOTALE B + TOTALE C = TOTALE DELLA SPESA AL SETTORE DELLE COMPONENTI ESCLUSE	25.144.257,00	32.759.786,00	31.163.222,00	31.233.461,67	26.958.031,07	28.530.322,78
TOTALE D - TOTALE E = TOTALE DELLA SPESA AL SETTORE DELLE COMPONENTI ESCLUSE	25.144.257,00	32.759.786,00	31.163.222,00	31.233.461,67	26.958.031,07	28.530.322,78

SPESA PERSONALE SOCIETA' IN BOSSA PRIVATISTE

922.844,00

dati bilancia al 31/12/2013 società in bozza

SPESA CORRENTI (TITOLO D)

51.440.782,06

spese impegnate al

% SPESA DI PERSONALE-HOUSE/SPESA

47,56%

31/12/2013 - Dati

CORRENTE

47,56%

Rendiconto 2013

LIMITE LAVORO FLESSIBILE

Art. 9, comma 28 D.L. n. 78/2010

Allegato 5

LIMITE 50% SPESA SOSTENUTA NELL'ANNO 2009	ANNO 2009	ANNO 2009 (predefinito)
		8.414.311,62
	4.207.155,81	4.330.250,81

(eliminazione spesa comandati)

Contratti di lavoro a tempo determinato

Capitoli	Previsioni iniziali 2019	Previsioni Definitive Bilancio 2019	Somme Impegnate al 31/12/2019 - Rendiconto 2019
Cap. 41760 - Articolo 760 Spese per arretrati anni precedenti a personale a tempo determinato	1.000,00	1.000,00	0,00

Contratti a progetto e coordinati

Capitoli	Previsioni Iniziali 2019	Previsioni Definitive Bilancio 2019	Somme Impegnate al 31/12/2019 - Rendiconto 2019
Cap. 42270 Articolo 170 Spese per il personale esterno assegnato presso le S.S.	3.650.000,00	3.860.000,00	3.858.635,29
Cap. 43160 - Articolo 160 Compensi per collaboratori coordinate e a progetto	0,00	0,00	0,00
Cap. 43161 - Articolo 161 Compensi per collaboratori magazine Calabria on web (Scopelliti Francesco)	18.703,44	18.703,44	18.703,44
Cap. 61479 - Articolo 479 Compensi per prestazioni professionali e specialistiche	0,00	0,00	0,00
Cap. 61487 - Articolo 487 Compensi componenti O.I.V.	43.164,60	42.924,80	42.924,80
Cap. 61497 - Articolo 497 Compensi componenti Collegio di Revisione	40.000,00	34.777,74	34.777,74

Burc n. 94 del 5 Ottobre 2020

SPESA GIORNALISTI			
Cap. 42266 - Articolo 266 Trattamento economico Ufficio Stampa	472.558,75	486.205,30	486.205,30
TOTALE	4.225.426,79	4.443.611,28	4.441.246,57

Sforamento previsioni teorica	-	86.167,98	-	304.352,47	-	301.987,76	Sforamento effettivo
-------------------------------	---	-----------	---	------------	---	------------	----------------------

I CONSULENTI DEL C.R. SONO DA FAR RIENTRARE NEL LIMITE SE CON CONTRATTO CO.CO.CO O A TEMPO DET.

Le collaborazioni con Calabria on web (cap. 52390) sono da far rientrare solo se NON OCCASIONALI

I rimborsi per personale comandato nelle S.S. (Cap. 42271) e le rispettive indennità (Cap. 42269) NON rientrano nel limite

I componenti delle commissioni gare rientrano se a co.co.co.



Consiglio regionale della Calabria

SETTORE RISORSE UMANE

Allegato 6)
Burc n. 94 del 5 Ottobre 2020

Relazione attestante il rispetto dell'art. 3 comma 5 e ss., del D.L. n. 90/2014 convertito dalla Legge n. 114/2014 e ss.mm.ii

Ai fini del computo sia delle economie derivanti dalle cessazioni avvenute nell'anno precedente che del computo degli oneri relativi alle assunzioni si è fatto riferimento alle indicazioni fornite dal Dipartimento della Funzione Pubblica nella nota prot. n. 11786 del 22.02.2011 secondo la quale non rileva l'effettiva data di cessazione dal servizio né la posizione economica in godimento ma esclusivamente quella di Ingresso.

La medesima circolare precisa, inoltre, che non devono essere computati nel budget assunzionale le assunzioni/cessazioni di personale appartenente alle categorie protette di cui alla Legge 12 marzo 1999, n.68, nel solo limite della copertura della quota d'obbligo.

Si è adottato pertanto il criterio costo annuo determinato dal trattamento tabellare iniziale previsto dal Contratto Collettivo Nazionale di Lavoro del comparto Funzioni Locali 2016/2018. Le economie da cessazione realizzate nell'anno 2018 sono state quantificate in €129.725,86 determinando una capacità assunzionale, per l'anno 2019, determinata nella misura del 100% delle predette economie per come di seguito esplicitate

RISPARMI DERIVANTI DALLE CESSAZIONI PREVISTE NELL' ANNO 2018				
Matricola	Categoria	TABELLARE	XIII	TOTALE
5227	D1	€ 22.135,47	€ 1.844,62	€ 23.980,09
10110	D1	€ 22.135,47	€ 1.844,62	€ 23.980,09
10258	c	€ 20.344,07	€ 1.695,34	€ 22.039,41
148	B3	€ 19.063,80	€ 1.588,65	€ 20.652,45
195	B1	€ 18.034,07	€ 1.502,84	€ 19.536,91
212	B1	€ 18.034,07	€ 1.502,84	€ 19.536,91
TOTALE RISPARMIO TRATTAMENTO TABELLARE ANNO 2018				€ 129.725,86

100% DEL RISPARMIO

€ 129.725,86



Consiglio regionale della Calabria

SETTORE RISORSE UMANE

La Legge di conversione n. 26 del 28 marzo 2019 del D.L. 28/01/2019 n. 4 ha introdotto l'art. 14 bis denominato "Disciplina delle capacità assunzionali delle regioni e degli enti locali" è intervenuta a modificare ed integrare l'art. 3 del D.L. 24/06/2014 n. 90, in specie con l'adozione del nuovo comma 5 sexies: che prevede per il triennio 2019-2021, nel rispetto della programmazione del fabbisogno e di quella finanziaria e contabile, le regioni e gli enti locali possono computare, ai fini della determinazione delle capacità assunzionali per ciascuna annualità, sia le cessazioni dal servizio del personale di ruolo verificatesi nell'anno precedente, sia quelle programmate nella medesima annualità, fermo restando che le assunzioni possono essere effettuate soltanto a seguito delle cessazioni che producono il relativo turn - over.

Alla luce della predetta previsione legislativa si è quantificata la capacità assunzionale derivante dalle cessazioni verificatesi consuntivo nel corso dell'anno 2019

RISPARMI DERIVANTI DALLE CESSAZIONI VERIFICATE A CONSUNTIVO NELL' ANNO 2019					
Cognome e Nome	Categoria	TABELLARE	I.V.C.	XIII	TOTALE
7070	D1	€ 22.135,47	€ 154,92	€ 1.857,53	€ 24.147,92
230	D1	€ 22.135,47	€ 154,92	€ 1.857,53	€ 24.147,92
244	D1	€ 22.135,47	€ 154,92	€ 1.857,53	€ 24.147,92
155	B3	€ 19.063,80	€ 133,44	€ 1.599,77	€ 20.797,01
88	D1	€ 22.135,47	€ 154,92	€ 1.857,53	€ 24.147,92
238	D1	€ 22.135,47	€ 154,92	€ 1.857,53	€ 24.147,92
15	C1	€ 20.344,07	€ 142,44	€ 1.707,21	€ 22.193,72
154	B1	€ 18.034,07	€ 126,24	€ 1.513,36	€ 19.673,67
153	B3	€ 19.063,80	€ 133,44	€ 1.599,77	€ 20.797,01
380	B3	€ 19.063,80	€ 133,44	€ 1.599,77	€ 20.797,01
66	D1	€ 22.135,47	€ 154,92	€ 1.857,53	€ 24.147,92
5145	D1	€ 22.135,47	€ 154,92	€ 1.857,53	€ 24.147,92
TOTALE RISPARMIO TRATTAMENTO TABELLARE ANNO 2019					€ 273.293,88



Consiglio regionale della Calabria

SETTORE RISORSE UMANE

La deliberazione della Sezione Autonomie della Corte dei Conti n 28/SEZAUT/2015/QMIG ha chiarito che il riferimento ai resti provenienti dal triennio precedente inserito nell'art. 4, comma 3, del D.L. 78/2015 che ha integrato l'art. 3, comma 5, del D.L. 90/2014, è da intendersi in senso dinamico, con scorrimento e calcolo dei resti, a ritroso, rispetto all'anno in cui si intende effettuare le assunzioni.

Si è tenuto, inoltre, conto che con la Legge di conversione n. 26 del 28 marzo 2019 del D.L. 28/01/2019 n. 4 Burc n. 94 del 5 Ottobre 2020 è stato introdotto l'art. 14 bis denominato "Disciplina delle capacità assunzionali delle regioni e degli enti locali" che interviene a modificare ed integrare l'art. 3 del D.L. 24/06/2014 n. 90, in specie con l'adozione:

della modifica del comma 5, quinto periodo, nel quale le parole: "tre anni" sono sostituite dalle seguenti: "cinque anni" e le parole: "al triennio precedente" sono sostituite dalle seguenti: "al quinquennio precedente:

Per il calcolo dei resti provenienti dal quinquennio precedente, con riferimento alle assunzioni da programmare nell'anno 2019, si prendono a riferimento le capacità assunzionali non utilizzate nei precedenti piani assunzionali per come di seguito dettagliatamente riportati:

Residua capacità assunzionale 2015 (cessazioni 2014) € 60.007,56 :

RISPARMI PERSONALE CESSATO ANNO 2014					
Matricola	Categoria	TABELLARE.	I.V.C.	XII	TOTALE
201	B1	€ 17.244,71	€ 129,36	€ 1.447,84	€ 18.821,91
192	B1	€ 17.244,71	€ 129,36	€ 1.447,84	€ 18.821,91
126	B3	€ 18.229,92	€ 141,12	€ 1.530,92	€ 19.901,96
167	C1	€ 19.454,15	€ 145,92	€ 1.633,34	€ 21.233,41
208	C1	€ 19.454,15	€ 145,92	€ 1.633,34	€ 21.233,41
TOTALE RISPARMIO TRATTAMENTO TABELLARE ANNO 2014					€ 100.012,60

60% DEL RISPARMIO

€ 60.007,56



Consiglio regionale della Calabria

SETTORE RISORSE UMANE

Residua capacità assunzionale 2016 (cessazioni 2015) € 26.406,19

RISPARMI PERSONALE CESSATO ANNO 2015					
Matricola	Categoria	TABELLARE	I.V.C.	XIII	TOTALE
7067	D1	€ 21.166,71	€ 158,76	€ 1.777,12	€ 23.102,59
165	B1	€ 17.244,72	€ 129,36	€ 1.447,84	€ 18.821,92
10083	C1	€ 19.454,15	€ 145,92	€ 1.633,34	€ 21.233,41
10084	C1	€ 19.454,15	€ 145,92	€ 1.633,34	€ 21.233,41
367	C1	€ 19.454,15	€ 145,92	€ 1.633,34	€ 21.233,41
TOTALE RISPARMIO TRATTAMENTO TABELLARE ANNO 2015					€ 105.624,74

25% DEL RISPARMIO

€ 26.406,19

Residua capacità assunzionale 2017 (cessazioni 2016) € 14.457,46

RISPARMI PERSONALE CESSATO ANNO 2016					
Matricola	Categoria	TABELLARE	I.V.C.	XIII	TOTALE
261	B1	€ 17.244,72	€ 129,36	€ 1.447,84	€ 18.821,92
128	B3	€ 18.496,56	€ 136,68	€ 1.552,77	€ 20.186,01
188	B1	€ 17.244,72	€ 129,36	€ 1.447,84	€ 18.821,92
TOTALE RISPARMIO TRATTAMENTO TABELLARE ANNO 2016					€ 57.829,85

25% DEL RISPARMIO

€ 14.457,46

Residua capacità assunzionale 2018 (cessazioni 2017) € 21.565,13

RISPARMI DERIVANTI DALLE CESSAZIONI NELL' ANNO 2017							
Matricola	Categoria	TABELLARE	R.I.A.	COMPARTO	I.V.C.	XIII	TOTALE
144	B1	€ 17.244,72			€ 129,36	€ 1.447,84	€ 18.821,92
312	C1	€ 19.454,16			€ 145,92	€ 1.633,34	€ 21.233,42
302	D1	€ 21.166,71			€ 158,76	€ 1.777,12	€ 23.102,59
94	D1	€ 21.166,71			€ 158,76	€ 1.777,12	€ 23.102,59
TOTALE RISPARMIO TRATTAMENTO TABELLARE ANNO 2017							€ 86.260,53

25% DEL RISPARMIO

€ 21.565,13



Consiglio regionale della Calabria

SETTORE RISORSE UMANE

La capacità assunzionale complessiva, per il personale con qualifica non dirigenziale nell'anno 2019, ai sensi della normativa vigente in materia di turn over, è stata così determinata:

Burc n. 94 del 5 Ottobre 2020

Determinazione CAPACITA' ASSUNZIONALE 2019 – Personale del Comparto

Capacità assunzionali 2019 (Cessazioni programmate 2019 ai sensi delle Legge n. 26 del 28 marzo 2019) – verificati a consuntivo	€ 273.293,88
Capacità assunzionali 2019 (Cessazioni 2018)	€129.725,86
Capacità assunzionale 2018 (cessazioni 2017)	€ 21.565,13
Capacità assunzionale 2017 (cessazioni 2016)	€ 14.457,46
Capacità assunzionale 2016 (cessazioni 2015)	€ 26.406,19
Capacità assunzionale 2015 (cessazioni 2014)	€ 60.007,56
Totale	€ 525.456,08

Si conferma che il nuovo Contratto Collettivo Nazionale di Lavoro per il personale del comparto Funzioni Locali triennio 2016-2018, ha introdotto, per la categoria D, un'unica posizione economica iniziale di accesso, corrispondente a "D1" e pertanto per tutte le assunzioni deliberate successivamente alla data di sottoscrizione del predetto CCNL (21 maggio 2018), si farà riferimento alla unificata categoria D.

Per il personale appartenente all'Area della Dirigenza Non si sono registrate cessazioni nel corso degli anni 2018 e 2019 ed in questa sede si considerano le economie da cessazione realizzate nell'anno 2017 che sono già state quantificate nella misura di seguito specificata in € 43.310,93 determinando una capacità assunzionale, per l'anno 2018, quantificata nella misura del 100% delle predette economie in € 43.310,93



Consiglio regionale della Calabria

SETTORE RISORSE UMANE

RISPARMI DERIVANTI DALLE CESSAZIONI NELL' ANNO 2017					
Cognome e Nome	Categoria	Posizione Econ.	TABELLARE	XIII	TOTALE
251	DIRIGENTE	DIRIGENTE DI SETTORE	€ 39.979,32	€ 3.331,61	43.310,93
TOTALE RISPARMIO TRATTAMENTO TABELLARE ANNO 2017					€ 43.310,93

100% DEL RISPARMIO

€ 43.310,93

La capacità assunzionale complessiva, per il personale con qualifica dirigenziale nell'anno 2019, ai sensi della normativa vigente in materia di turn over, è così determinata

Determinazione CAPACITA' ASSUNZIONALE 2019 – Personale Area Dirigenza

Capacità assunzionale 2018 (cessazioni 2017)	€ 43.310,93
Capacità assunzionale 2017 (cessazioni 2016)	-
Capacità assunzionale 2016 (cessazioni 2015)	€ 10.827,73
Capacità assunzionale 2015 (cessazioni 2014)	€ 25.986,56
Totale	€ 80.125,22

Nel corso dell'anno 2019 si è dato corso alla parziale attuazione del piano occupazionale riferito allo stesso esercizio attraverso l'assunzione attraverso lo scorrimento di graduatorie delle seguenti figure professionali;

- n. 2 Istruttori Informatici (categoria C)
- n. 1 Istruttore Tecnico dei sistemi audiovisivi e di controllo

Tali assunzioni hanno determinato l'utilizzo della seguente capacità assunzionale:



Consiglio regionale della Calabria

SETTORE RISORSE UMANE

RISPARMI DERIVANTI DALLE CESSAZIONI PREVISTE NELL' ANNO 2019					
Numero	Categoria	TABELLARE	I.V.C.	XIII	TOTALE
3	C1	€ 20.344,07	€ 142,44	€ 1.707,21	€ 66.581,16

Burc n. 94 del 5 Ottobre 2020

Imputata per euro 60.007,56 alla residua capacità assunzionale del comparto dell'anno 2015 (riferita alle cessazioni intervenute nell'anno 2014) e per euro 6.573,60 alla residua capacità assunzionale dell'area dirigenza dell'anno 2015 (riferita alle cessazioni intervenute nell'anno 2014)

Risulta pertanto disponibile la seguente capacità assunzionale residua:

CAPACITA' ASSUNZIONALE 2019 – Personale del Comparto

Capacità assunzionali 2019 (Cessazioni programmate 2019 ai sensi delle Legge n. 26 del 28 marzo 2019) – verificati a consuntivo	€ 273.293,88
Capacità assunzionali 2019 (Cessazioni 2018)	€129.725,86
Capacità assunzionale 2018 (cessazioni 2017)	€ 21.565,13
Capacità assunzionale 2017 (cessazioni 2016)	€ 14.457,46
Capacità assunzionale 2016 (cessazioni 2015)	€ 26.406,19
Totale	€ 465.448,52

CAPACITA' ASSUNZIONALE 2019 – Personale Area Dirigenza

Capacità assunzionale 2018 (cessazioni 2017)	€ 43.310,93
Capacità assunzionale 2017 (cessazioni 2016)	-
Capacità assunzionale 2016 (cessazioni 2015)	€ 10.827,73
Capacità assunzionale 2015 (cessazioni 2014)	€ 19.412,96
Totale	€ 73.551,62



Consiglio regionale della Calabria

SETTORE RISORSE UMANE

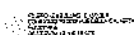
Si dà infine conto che nel corso dell'anno 2019 l'articolo 33 del decreto legge 30 aprile 2019, n. 34 convertito con modificazioni dalla L. 28 giugno 2019, n. 58 ha apportato modifiche alla determinazione delle capacità assunzionali anche per le Regioni con la definizione di maggiori spazi assunzionali per le regioni c.d. virtuose. Con successivo Decreto del Presidente del Consiglio dei ministri del 3 settembre 2019 "Misure per la definizione delle capacità assunzionali di personale a tempo indeterminato delle regioni" è stata definita, in modo diverso rispetto a quelle già applicate, la nozione di spesa del personale e sono stati forniti chiarimenti sul rapporto tra i maggiori oneri derivanti dalle assunzioni ulteriori che le Regioni virtuose possono effettuare ed il tetto alla spesa del personale. Tale decreto, come da previsione dettata dall'articolo 33 del d.l. n. 34/2019, potrà essere rivisto ogni 5 anni, sulla base di un nuovo decreto del Ministro della Pubblica Amministrazione emanato con le stesse procedure con le quali è stato adottato il predetto D.P.C.M..

Nel merito occorre precisare che in assenza di attestazione del rispetto dei parametri di virtuosità nel rapporto tra spesa del personale ed entrate correnti che consentirebbe di dare corso ad assunzioni aggiuntive rispetto alle ordinarie capacità assunzionali si è fatto riferimento alle ordinarie capacità assunzionali. Ordinarie capacità assunzionali che sono fissate nel tetto del 100% dei risparmi delle cessazioni dell'anno precedente, nonché negli spazi per nuove assunzioni del quinquennio precedente e, per il triennio 2019/2021, nel 100% dei risparmi delle cessazioni intervenute nel corso dell'anno.

Le eventuali assunzioni aggiuntive, subordinate al rispetto dei parametri di virtuosità, sono fissate nel D.P.C.M. con riferimento alla spesa per il personale dell'anno 2018 nel 10% per il 2020, nel 15% per il 2021, nel 18% per il 2022, nel 20% per il 2023 e nel 25% per il 2024. Queste capacità assunzionali ulteriori possono essere utilizzate solamente restando nella soglia del rapporto tra spesa del personale ed entrate correnti previsto dallo stesso D.P.C.M..

Il Funzionario

Dott. Filippo Guglielmo DASCOLA



Firmato digitalmente da

Antonio Cortellaro dirigente

O = Consiglio regionale
della Calabria
C = IT



Consiglio regionale della Calabria

SETTORE RISORSE UMANE

Allegato 7)

**Relazione relativa alle dinamiche intervenute nella spesa del personale -
Esercizio 2019**

Burc n. 94 del 5 Ottobre 2020

Nel corso dell'anno 2019 si sono registrate le seguenti cessazioni del rapporto di lavoro:

a) per collocamento a riposo:

- n. 7 Funzionari (categoria D1) con le seguenti *decorrenze*:
 - n.1 dal 06.06.2019;
 - n.1 dal 01.08.2019;
 - n.2 dal 01.09.2019;
 - n.1 dal 12.09.2019;
 - n.1 dal 23.09.2019;
 - n.1 dal 09.12.2019;
- n. 1 Istruttore (categoria C) *decorrenza* 01.09.2019;
- n. 1 Operatore Informatico (categoria B3) *decorrenza* 10.10.2019

b) Decesso in attività di servizio:

- n. . 1 Operatore Informatico (categoria B3) il 04.12.2019;

c) Dispensa dal servizio per motivi di salute:

- n. 1 Esecutore (categoria B1) *decorrenza* 21.06.2019;

d) Dimissioni volontarie (con richiesta di diritto alla conservazione del posto):

- n. 1 Funzionario (categoria D1) *decorrenza* 16.12.2019;
- n. 1 Operatore Informatico (categoria B3) *decorrenza* 30.11.2019

e) Mobilità compensativa con dipendente di altra amministrazione soggetta a vincolo:

- n. 1 Istruttori (categoria C) *decorrenza* 01.06.2019

Le cessazioni sopra evidenziate comportano a regime un decremento della spesa del personale di € 273.293,88 annui. Le cessazioni individuate nell'ultima fattispecie non concorrono naturalmente



Consiglio regionale della Calabria

SETTORE RISORSE UMANE

alla determinazione della capacità assunzionale 2020 (calcolata sulle cessazioni 2019). La cessazione per dimissioni volontarie della categoria D verrà conteggiata nella capacità assunzionale 2020 una volta concluso il termine della conservazione del posto (corrispondente alla durata del periodo di prova dell'ente presso il quale il dimissionario ha assunto servizio in esito a procedura concorsuale).

Si dà conto, in questa sede, che il piano assunzionale 2019, ha trovato parziale attuazione nel corso dello stesso anno. In attuazione del suddetto piano si è dato corso unicamente allo scorrimento di due graduatorie attive rispettivamente per le seguenti figure professionali:

- n. 2 Istruttori Informatici categoria C;
- n. 1 Istruttore Tecnico dei sistemi audiovisivi e di controllo

con l'assunzione di n. 3 unità con decorrenza 1° dicembre 2019

La voce Personale in comando non ha registrato nel corso dell'anno 2019 nessun movimento in entrata sulla struttura amministrativa e di conseguenza non si è iscritta alcuna voce di impegno di spesa.

Di converso si sono registrati in uscita i seguenti movimenti verso altre P.A.

- n. 1 istruttore in comando per tutto l'anno 2019
- n. 1 istruttore in comando per tutto l'anno 2019
- n. 1 istruttore in comando dal 01 gennaio 2019 al 31 gennaio 2019
- n. 1 Esecutore Cat B in comando per tutto l'anno 2019

Per i comandi in uscita si è previsto il rimborso dei corrispondenti emolumenti anticipati a favore dei singoli dipendenti e posti a carico dell'Amministrazione utilizzatrice.

Nel corso dell'anno 2019 si sono registrati i seguenti rapporti di lavoro in part time derivanti da richieste di trasformazione di rapporto di lavoro full time effettuate anche negli anni precedenti:

- n. 1 Funzionario cat. D1 *part time 27/36*
- n. 1 Funzionario cat. D1 *part time 18/36 (dal 01.10.2019)*
- n. 1 Istruttore cat. C *part time 24/36 (dal 16.10.2019)*
- n. 1 Operatore cat. B3 *part time 30/36*



Consiglio regionale della Calabria

SETTORE RISORSE UMANE

n. 1 Operatore cat. B3 *part time 21/36*

n. 1 Esecutore cat. B1 *part time 30/36*

n. 1 Ausiliario cat. A1 *part time 30/36*

Burc n. 94 del 5 Ottobre 2020

Il Funzionario

Dott. Filippo Guglielmo Dascola



Il Dirigente

Dott. Antonio Cortellaro

Firmato digitalmente da

Antonio Cortellaro

O = Consiglio regionale
della Calabria
C = IT

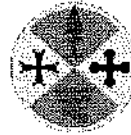


CONSIGLIO REGIONALE DELLA CALABRIA

**ALLEGATO N. 2 ALLA RELAZIONE SULLA GESTIONE
RELATIVA ALL'ESERCIZIO 2019**

Burc n. 94 del 5 Ottobre 2020

**PROSPETTO DEI BENI INVENTARIALI
ANNO 2019**



CONSIGLIO REGIONALE DELLA CALABRIA
SETTORE PROVVEDITORATO ECONOMATO E CONTRATTI

PROSPETTO DI RACCORDO AI FINI CONTABILI/PATRIMONIALI ALLA DATA DEL 31/12/2019 COME DA PIANO DEI CONTI PATRIMONIALI PREVISTO DAL D. LGS. 118/2011

CATEGORIE (AI SENSI DEL D. LGS. 118/2011)	VALORE STORICO DI CARICO AL 31/12/2019	CONSISTENZA AL 31/12/2018	VARIAZIONE IN AUMENTO ACQUISTI 2019	CONSISTENZA CON AUMENTO	VARIAZIONE IN DIMINUIZIONE AMMORTAMENTO ANNO 2019	CONSISTENZA AL 31/12/2019
U.202.01.01.000 - MEZZI DI TRASPORTO AD USO CIVILE	106.428,40	0,00	0,00	0	0	0
U.2.02.01.03.000 - MOBILI E ARREDI	2.813.890,22	430.746,71	59.483,80	490.230,51	152.790,23	337.440,28
U.2.02.01.04.000 - IMPIANTI E MACCHINARI	332.718,99	192.371,98	2.013,00	194.384,98	16.736,60	177.648,38
U.2.02.01.05.000 - ATTREZZATURE	575.527,30	289.296,59	11.846,69	301.143,28	31.418,13	269.725,15
U.2.02.01.06.000 - MACCHINE PER UFFICIO	28.227,86	21.870,33	2.989,00	24.859,33	1574,06	23.285,27
U.2.02.01.07.000 - HARDWARE	1.987.148,32	268.057,30	31.654,08	299.611,38	120.909,66	178.701,73
U.2.02.01.09.002 - FABBRICATI AD USO COMMERCIALE E	44.587.733,40	28.623.033,52	0,00	28.623.033,52	891.754,66	27.731.278,86
U.2.02.01.11.000 - OGGETTI DI VALORE	1.243.758,82	1.241.758,82	2989,00	1.244.747,82	0	1.244.747,82
U.2.02.01.99.000 - ALTRI BENI MATERIALI (LIBRI)	1.995.491,53	1.995.491,53	0,00	1.995.491,53	0	1.995.491,53
U.2.02.02.01.002 - TERRENI EDIFICABILI	417.861,39	417.861,39	0,00	417.861,39	0	417.861,39
U.2.02.03.02.000 - SOFTWARE	1.161,76	1.032,44	0,00	1.032,44	129,32	903,12
TOTALI €	€ 53.890.940,98	€ 33.481.520,61	€ 110.875,57	€ 33.592.396,18	€ 1.215.312,65	€ 32.377.083,53
Reggio Calabria, 24/02/2020						

Firmato digitalmente da

Dina Cristiani

CN = Cristiani Dina
O = Consiglio regionale della Calabria/80001350802
C = IT



CONSIGLIO REGIONALE DELLA CALABRIA

AREA FUNZIONALE GESTIONE

SETTORE PROVVEDITORATO, ECONOMATO E CONTRATTI

INVENTARIO BENI IMMOBILI "FABBRICATI" - SITUAZIONE AL 31/12/2019

Inventario	Disponibilità	Indirizzo	Comune	Provincia	Quota Posseduta	Identificativi Catastali					Dati Classam.			Rendita Cat.	Aggiornamento Valori e Rendita			Provenienza	Destinazione d'uso		
						Partita	Foglio	Particella	Sub	Piano	Zona Censuaria	Categoria Cat.	Classe		Vani	Rendita Cat. Aggiornata	Valore per Cat. Catastale (D. Lgs. 118/2011 paragrafo 9.3)			Valore di Mercato	Valore Inventario (al netto dell'ammort.)
1	SI	via Dei Bergamaschi, 5B piano 3 - interno 7 - scala A	Roma	Roma	1/1	-	478	231	522	3	1	A/10	B	5	€ 7.605,83	€ 7.605,83	€ 638.889,60	€ -	€ 447.222,73	Acquisto	Uffici Consiglio Regionale
2	SI	via Dei Bergamaschi, 5B piano 3 - interno 6 - scala A	Roma	Roma	1/1	-	478	231	523	3	1	A/10	B	3,5	€ 5.323,38	€ 5.323,38	€ 447.163,20	€ -	€ 313.014,26	Acquisto	Uffici Consiglio Regionale
3	SI	via Cardinale G. Portanova piano T-1-2-3-4-5-6-S1-S2	Reggio Cal.	Rc	1/1	-	70	2486	-	7-12-3 4-6- 31-42	1	B/4	3	-	€ 295.929,80	€ 295.929,80	€ 43.501.680,60	€ -	€ 26.971.041,88	Costruzione	Uffici Consiglio Regionale
															€ 44.587.733,40	€ 27.731.278,87					

INVENTARIO BENI IMMOBILI "TERRENI" - SITUAZIONE AL 31/12/2019

Inventario	Disponibilità	Indirizzo	Comune	Provincia	Quota Posseduta	Identificativi Catast.			Superficie			Reddito		Valore per Cat. Catastale	Valore di Mercato	Valore Inventario	Provenienza	Destinazione d'uso		
						Partita	Foglio	Particella	Ha	m	ca	Agrario	Dominicale						di Es	
4	SI	via Cardinale Portanova	Reggio Cal.	RC		70	2488	0	42	50		N.D.	##	-	-	€ 110.077,87	Esproprio	Adiacente Sede Cons.		
5	SI	via Cardinale Portanova	Reggio Cal.	RC		70	2487	1	18	80		N.D.	##	-	-	€ 307.783,52	Esproprio	Adiacente Sede Cons.		
															TOTALE	€ 417.861,39				

Reggio Calabria, 24/02/2020

Settore Provveditorato, Economato e Contratti
Il Dirigente

Firmato digitalmente da
Dina Cristiani

CN = Cristiani Dina
O = Consiglio regionale della Calabria/80001350802
C = IT



CONSIGLIO REGIONALE DELLA CALABRIA

**ALLEGATO N. 3 ALLA RELAZIONE SULLA GESTIONE
RELATIVA ALL'ESERCIZIO 2019**

Burc n. 94 del 5 Ottobre 2020

**INDICATORE TEMPESTIVITA' DEI PAGAMENTI
ANNO 2019**



Consiglio Regionale della Calabria

INDICATORE DI TEMPESTIVITA' DEI PAGAMENTI – ANNO 2019

Nel rispetto di quanto stabilito dal comma 2, art. 10 “Modalità per la pubblicazione dell'indicatore di tempestività dei pagamenti”, del D.P.C.M. 22 settembre 2014, il Consiglio regionale della Calabria pubblica l'«indicatore trimestrale di tempestività dei pagamenti».

L'indicatore è calcolato conformemente a quanto disposto dall' art. 9 “Definizione dell'indicatore di tempestività dei pagamenti” del D.P.C.M. 22 settembre 2014.

Burc n. 94 del 5 Ottobre 2020

Totale Generale	4.651.444,35
Moltiplicatore	-14.955.069,70
Indicatore	-3,22

Riferimenti normativi:

Decreto legislativo n. 33/2013: articolo 33;

Decreto del Presidente del Consiglio dei Ministri 22 settembre 2014: articoli 9 e 10



Il Responsabile del Procedimento
Dott. Andrea IRACE

Il Dirigente
Avv. Maurizio Alessandro PRATICO'



CONSIGLIO REGIONALE DELLA CALABRIA

**ALLEGATO N. 4 ALLA RELAZIONE SULLA GESTIONE
RELATIVA ALL'ESERCIZIO 2019**

Burc n. 94 del 5 Ottobre 2020

**RENDICONTI GRUPPI CONSILIARI
ANNO 2019**

COPIA CONFORME ALL'ORIGINALE



Consiglio regionale
della Calabria

Il Capogruppo di Calabria in Rete

On.le Flora SCULCO


RENDICONTAZIONE ANNUALE DEL GRUPPO CONSILIARE REGIONALE "CALABRIA IN RETE"
Annualità 2019

ENTRATE DISPONIBILI NELL'ESERCIZIO			
1)	Fondi trasferiti per spese di funzionamento	Euro	7.479,78
2)	Fondi trasferiti per spese di personale	Euro	40.556,06
3)	Altre entrate (interessi creditori su c/c bancario)	Euro	2,97
4)	Fondo cassa esercizi precedenti per spese di funzionamento	Burc n. 94 del 5 Ottobre 2020	22.688,25
5)	Fondo cassa esercizi precedenti per spese di personale	Euro	4.548,61
	TOTALE ENTRATE	Euro	75.275,67
USCITE PAGATE NELL'ESERCIZIO			
1)	Spese per il personale sostenute dal gruppo	Euro	30.273,79
2)	Versamento ritenute fiscali e previdenziali per spese di personale	Euro	9.159,07
3)	Rimborso spese per missioni e trasferte del personale del gruppo	Euro	-
4)	Spese per acquisto buoni pasto del personale del gruppo	Euro	-
5)	Spese per la redazione, stampa e spedizione di pubblicazioni o periodici e altre spese di comunicazione, anche web	Euro	-
6)	Spese consulenze, studi e incarichi	Euro	-
7)	Spese postali e telegrafiche	Euro	-
8)	Spese telefoniche e di trasmissione dati	Euro	-
9)	Spese di cancelleria e stampati	Euro	1.795,23
10)	Spese per duplicazione e stampa	Euro	-
11)	Spese per libri, riviste, pubblicazioni e quotidiani	Euro	-
12)	Spese per attività promozionali, di rappresentanza, convegni e attività di aggiornamento	Euro	4.567,20
13)	Spese per l'acquisto o il noleggio di cellulari per il gruppo	Euro	-
14)	Spese per l'acquisto o il noleggio di dotazioni informatiche e di ufficio	Euro	-
15)	Spese logistiche (affitto sale riunioni, attrezzature e altri servizi logistici e ausiliari)	Euro	-
16)	Altre spese	Euro	23.844,57
a)	Spese gestione c/c bancario, imposta di bollo, disposizione azzeramento conto	(€ 949,07)	
b)	Servizio di manutenzione Samsung SLM4020/SLM4070 - Mouse USB	(€ 55,00)	
c)	Restituzione al Consiglio regionale spese di funzionamento X legislatura	(€ 22.840,50)	
	TOTALE USCITE	Euro	69.639,86
SITUAZIONE FINANZIARIA EFFETTIVA ALLA CHIUSURA DELL'ESERCIZIO			
	Fondo iniziale di cassa per spese di funzionamento	Euro	22.688,25
	Fondo iniziale di cassa per spese di personale	Euro	4.548,61
	ENTRATE riscosse nell'esercizio	Euro	48.038,81
	USCITE pagate nell'esercizio	Euro	69.639,86
	Fondo di cassa finale per spese di funzionamento	Euro	-
	Fondo di cassa finale per spese di personale	Euro	5.671,81

Reggio Calabria, il 14/01/2020

CONSIGLIO REGIONALE CALABRIA
CALABRIA IN RETE
IL PRESIDENTE
On. Flora Sculco

Flora Sculco



*Avv. Gianluca Gallo
Capogruppo
"Casa delle Libertà"
Consiglio regionale della Calabria*

RENDICONTO ANNUALE ESERCIZIO 2019 - CASA DELLE LIBERTÀ -

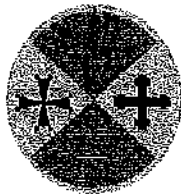
ENTRATE DISPONIBILI NELL'ESERCIZIO	
Fondi trasferiti per spese di funzionamento	€ 15.442,13
Fondi trasferiti per spese di personale	€ 81.112,12
Altre entrate	€ 0,00
Fondo cassa esercizi precedenti per spese di funzionamento (2018: € 15.469,65; 2017: € 11.931,00; 2016: € 2.720,58; 2015: € 56,24)	€ 30.177,47
Fondo cassa esercizi precedenti per spese di personale (2018: € 2.613,29; 2017: € 543,88; 2016: € 251,97; 2015: € 975,83)	€ 4.384,97
TOTALE ENTRATE	€ 131.116,69
USCITE PAGATE NELL'ESERCIZIO	
Spese per il personale sostenute dal gruppo	€ 61.932,14
Versamento ritenute fiscali e previdenziali per spese di personale	€ 18.324,11
Rimborso spese per missioni e trasferite del personale del gruppo	€ 0,00
Spese per acquisto buoni pasto del personale del gruppo	€ 0,00
Spese per la redazione, stampa e spedizione di pubblicazioni o periodici e altre spese di comunicazione, anche web	€ 2.928,00
Spese consulenze, studi e incarichi	€ 0,00
Spese postali e telegrafiche	€ 0,00
Spese telefoniche e di trasmissione dati	€ 0,00
Spese di cancelleria e stampati	€ 0,00
Spese per duplicazione e stampa	€ 0,00
Spese per libri, riviste, pubblicazioni e quotidiani	€ 0,00
Spese per attività promozionali, di rappresentanza, convegni e attività di aggiornamento	€ 0,00
Spese per acquisto o il noleggio di cellulari per il gruppo	€ 0,00
Spese per acquisto o il noleggio di dotazioni informatiche e di ufficio	€ 0,00
Spese logistiche (affitto sale riunioni, attrezzature e altri servizi logistici e ausiliari)	€ 0,00
Altre spese	€ 298,35
TOTALE USCITE	€ 83.482,60
SITUAZIONE FINANZIARIA EFFETTIVA ALLA CHIUSURA DELL'ESERCIZIO	
Fondo iniziale di cassa per spese di funzionamento	€ 30.177,47
Fondo iniziale di cassa per spese di personale	€ 4.384,97
ENTRATE riscosse nell'esercizio	€ 96.554,25
USCITE pagate nell'esercizio	€ 83.482,60
Fondo di cassa finale per spese di funzionamento	€ 42.393,25
Fondo di cassa finale per spese di personale	€ 5.240,84

DICHIARAZIONE DI VERIDICITÀ E CORRETTEZZA DELLE SPESE E DI UTILIZZAZIONE DEI CONTRIBUTI EROGATI PER LA REALIZZAZIONE DEI FINI ISTITUZIONALI DEL GRUPPO

Il sottoscritto Gianluca Gallo in qualità di Capogruppo del Gruppo consiliare "Casa delle Libertà" presso il Consiglio regionale della Calabria, consapevole delle sanzioni penali, nel caso di dichiarazioni non veritiere, di formazione o uso di atti falsi, richiamate dall'art. 76 del D.P.R. 445 del 28 dicembre 2000 e s.m.i., **D I C H I A R A**

- che, ai sensi dell'art. 2 comma 2 del Decreto del Presidente del Consiglio dei Ministri 21 dicembre 2012), ciascuna spesa, sostenuta con le finalità previste dalla legge, indicata nel Rendiconto

*Gruppo Consiliare "Casa delle Libertà"
Via Cardinale Portanova, Reggio Calabria – Consiglio regionale della Calabria
mail: gianluca.gallo@consr.c.it*



*Avv. Gianluca Gallo
Capogruppo
"Casa delle Libertà"
Consiglio regionale della Calabria*


RENDICONTO ANNUALE ESERCIZIO 2019 - CASA DELLE LIBERTÀ' -

relativo all'esercizio 2019 del Gruppo consiliare "Casa delle Libertà", corrisponde ai criteri di veridicità e correttezza ed è riconducibile all'attività istituzionale del Gruppo;

- che, ai sensi dell'art. 7 comma 1 e 2 della L.R. 13/2002, i contributi erogati sono stati utilizzati per la realizzazione dei fini istituzionali del Gruppo.

Burc n. 94 del 5 Ottobre 2020

Reggio Calabria, *23/01/2019*

*Avv. Gianluca Gallo
Capogruppo*


*Gruppo Consiliare "Casa delle Libertà"
Via Cardinale Portanova, Reggio Calabria – Consiglio regionale della Calabria
mail: gianluca.gallo@consr.it*

Modello di rendicontazione annuale dei Gruppi consiliari dei Consigli regionali

Legislatura
Gruppo consiliare
Esercizio

X
Democratici progressisti
2019

ENTRATE DISPONIBILI NELL'ESERCIZIO		
1)	Fondi trasferiti per spese di funzionamento	€ 15.442,13
2)	Fondi trasferiti per spese di personale	€ 81.112,12
3)	Altre entrate	€ 0,04
4)	Fondo cassa esercizi precedenti per spese di funzionamento	€ 1.657,64
5)	Fondo cassa esercizi precedenti per spese di personale	€ 2.418,78
	TOTALE ENTRATE	€ 100.630,71
USCITE PAGATE NELL'ESERCIZIO		
1)	Spese per il personale sostenute dal gruppo	€ 57.938,66
2)	Versamento ritenute fiscali e previdenziali per spese di personale	€ 17.467,69
3)	Rimborso spese per missioni e trasferte del personale del gruppo	€ 0,00
4)	Spese per acquisto buoni pasto del personale del gruppo	€ 0,00
5)	Spese per la redazione, stampa e spedizione di pubblicazioni o periodici e altre spese di comunicazione, anche web	€ 0,00
6)	Spese consulenze, studi e incarichi	€ 1.459,12
7)	Spese postali e telegrafiche	€ 0,00
8)	Spese telefoniche e di trasmissione dati	€ 705,61
9)	Spese di cancelleria e stampati	€ 6.072,22
10)	Spese per duplicazione e stampa	€ 0,00
11)	Spese per libri, riviste, pubblicazioni e quotidiani	€ 0,00
12)	Spese per attività promozionali, di rappresentanza, convegni e attività di aggiornamento	€ 0,00
13)	Spese per l'acquisto o il noleggio di cellulari per il gruppo	€ 0,00
14)	Spese per l'acquisto o il noleggio di dotazioni informatiche e di ufficio	€ 131,10
15)	Spese logistiche (affitto sale riunioni, attrezzature e altri servizi logistici e ausiliari)	€ 7.500,00
16)	Altre spese	€ 729,21
	TOTALE USCITE	€ 92.003,61



GRUPPO CONSILIARE
"DEMOCRATICI PROGRESSISTI"
PRESIDENTE
On. Giuseppe Giudice

Gruppo Consiliare
Democratici Progressisti
Presidente
On. Giuseppe Giudice

COPIA CONFORME
ALL'ORIGINALE

SITUAZIONE FINANZIARIA EFFETTIVA ALLA CHIUSURA DELL'ESERCIZIO	
Fondo iniziale di cassa per spese di funzionamento	€ 1.657,64
Fondo iniziale di cassa per spese di personale	€ 2.418,78
ENTRATE riscosse nell'esercizio	€ 96.554,29
USCITE pagate nell'esercizio	€ 92.003,61
Fondo di cassa finale per spese di funzionamento	€ 499,70
Fondo di cassa finale per spese di personale	€ 8.127,40

Burc n. 94 del 5 Ottobre 2020

Il Presidente del Gruppo consiliare



GRUPPO CONSILIARE
"DEMOCRATICI PROGRESSISTI"
PRESIDENTE
On. Giuseppe Giudiceandrea

Gruppo Consiliare
Democratici Progressisti
Presidente
On. Giuseppe Giudiceandrea

COPIA CONFORME
ALL'ORIGINALE



Consiglio regionale
della Calabria

Il Capogruppo di Forza Italia

On.le Claudio Parente

(previsto dall'articolo 1, comma2)

Modello di rendicontazione annuale dei gruppi
consiliari dei consigli regionali
Periodo dal 01/01/2019 al 31/12/2019

ENTRATE DISPONIBILI NELL'ESERCIZIO		
1)	Fondi trasferiti per spese di funzionamento	Euro 18.403,33
2)	Fondi trasferiti per spese di personale	Euro 96.666,29
3)	Altre entrate (specificare)	Euro 0,26
4)	Fondo cassa esercizi precedenti per spese di funzionamento	Euro 19.094,79
5)	Fondo cassa esercizi precedenti per spese di personale	Euro 5.195,73
TOTALE ENTRATE		Euro 139.360,40
USCITE PAGATE NELL'ESERCIZIO		
1)	Spese per il personale sostenute dal gruppo	Euro 76.330,10
2)	Versamento ritenute fiscali e previdenziali per spese di personale e INAIL	Euro 22.603,22
3)	Rimborso spese per missioni e trasferte del personale del gruppo	Euro 0
4)	Spese per acquisto buoni pasto del personale del gruppo	Euro 0
5)	Spese per la redazione, stampa e spedizione di pubblicazioni o periodici e altre spese di comunicazione, anche web	Euro 0
6)	Spese consulenze, studi e incarichi	Euro 25.154,94
7)	Spese postali e telegrafiche	Euro 0


8)	Spese telefoniche e di trasmissione dati	Euro	0
9)	Spese di cancelleria e stampati	Euro	3.172,00
10)	Spese per duplicazione e stampa	Euro	0
11)	Spese per libri, riviste, pubblicazioni e quotidiani	Euro	0
12)	Spese per attività promozionali, di rappresentanza, convegni e attività di aggiornamento	Euro	0
13)	Spese per l'acquisto o il noleggio di cellulari per il gruppo	Euro	0
14)	Spese per l'acquisto o il noleggio di dotazioni informatiche e di ufficio	Euro	del 5 Ottobre 2020
15)	Spese logistiche (affitto sale riunioni, attrezzature e altri servizi logistici e ausiliari)	Euro	0
16)	Altre spese: spese gestione conto corrente bancario 302,63, arr/ti 0,01 e restituzioni spese funzionamento 8.868,81	Euro	9.171,45
TOTALE USCITE		Euro	136.431,71

SITUAZIONE FINANZIARIA EFFETTIVA ALLA CHIUSURA DELL'ESERCIZIO

Fondo iniziale di cassa per spese di funzionamento:	Euro	19.094,79
Fondo iniziale di cassa per spese di personale	Euro	5.195,73
ENTRATE riscosse nell'esercizio	Euro	115.069,88
USCITE pagate nell'esercizio	Euro	136.431,71
Fondo di cassa finale per spese di funzionamento	Euro	0
Fondo di cassa finale per spese di personale	Euro	2.928,69

**REGIONE CALABRIA
GRUPPO FORZA ITALIA**

Il Presidente del Gruppo Consiliare



Allegato B

Modello di rendicontazione annuale dei gruppi
consiliari dei consigli regionali

ENTRATE DISPONIBILI NELL'ESERCIZIO		
1)	Fondi trasferiti per spese di funzionamento	Euro 7.721,06
2)	Fondi trasferiti per spese di personale	Euro 40.556,06
3)	Altre entrate (specificare)	Euro 94 del 5 Ottobre 2020
4)	Fondo cassa esercizi precedenti per spese di funzionamento	Euro 12.910,48 *
5)	Fondo cassa esercizi precedenti per spese di personale	Euro 2.515,55
TOTALE ENTRATE		Euro 63.703,15
USCITE PAGATE NELL'ESERCIZIO		
1)	Spese per il personale sostenute dal gruppo	Euro 40.387,26
2)	Versamento ritenute fiscali e previdenziali per spese di personale	Euro 0,00
3)	Rimborso spese per missioni e trasferte del personale del gruppo	Euro 0,00
4)	Spese per acquisto buoni pasto del personale del gruppo	Euro 0,00
5)	Spese per la redazione, stampa e spedizione di pubblicazioni o periodici e altre spese di comunicazione, anche web	Euro 0,00
6)	Spese consulenze, studi e incarichi	Euro 0,00
7)	Spese postali e telegrafiche	Euro 0,00
8)	Spese telefoniche e di trasmissione dati	Euro 0,00
9)	Spese di cancelleria e stampati	Euro 0,00
10)	Spese per duplicazione e stampa	Euro 0,00


11)	Spese per libri, riviste, pubblicazioni e quotidiani	Euro 3.841,50
12)	Spese per attività promozionali, di rappresentanza, convegni e attività di aggiornamento	Euro 0,00
13)	Spese per l'acquisto o il noleggio di cellulari per il gruppo	Euro 0,00
14)	Spese per l'acquisto o il noleggio di dotazioni informatiche e di ufficio	Euro 0,00
15)	Spese logistiche (affitto sale riunioni, attrezzature e altri servizi logistici e ausiliari)	Euro 242,10
16)	Altre spese (specificare)	Euro 242,10
	TOTALE USCITE	Euro 44.470,86

SITUAZIONE FINANZIARIA EFFETTIVA ALLA CHIUSURA DELL'ESERCIZIO

Fondo iniziale di cassa per spese di funzionamento	Euro 12.910,48
Fondo iniziale di cassa per spese di personale	Euro 2.515,55
ENTRATE riscosse nell'esercizio	Euro 48.277,12
USCITE pagate nell'esercizio	Euro 44.470,86
Fondo di cassa finale per spese di funzionamento	Euro 16.547,94 *
Fondo di cassa finale per spese di personale	Euro 2.684,35

CAPOGRUPPO CONSIGLIO REGIONALE
"LA SINISTRA"
ON. GIOVANNI NUCERA

Il Presidente del Gruppo consiliare



* Si evidenzia che alla somma va tolto l'importo di euro 367,32 spesi erroneamente dal Gruppo "La Sinistra" per l'assicurazione contro gli infortuni sul lavoro del proprio personale a favore dell'INAIL con modello F24 del 2015.



Consiglio Regionale della Calabria
Consigliere Fausto Orsomarso - Presidente Gruppo Consiliare "Misto"

Rendicontazione annuale (anno 2019)

Gruppo Consiliare Misto Consiglio Regionale Calabria

(DPCM 31 dicembre 2012 - GU n. 28 del 02.02.2013 Allegato B previsto dall'art. 1, comma 2)

ENTRATE DISPONIBILI NELL'ESERCIZIO		
1)	Fondi trasferiti per spese di funzionamento	Euro € 20.201,99
2)	Fondi trasferiti per spese di personale	Euro € 106.114,01
3)	Altre entrate (specificare)	Euro
4)	Fondo cassa esercizi precedenti per spese di funzionamento	Euro € 38.490,51
5)	Fondo cassa esercizi precedenti per spese di personale	Euro € 1.827,05
	Totale Entrate	Euro € 166.633,56

Data n. 04 del 5 Ottobre 2020

USCITE PAGATE NELL'ESERCIZIO		
1)	Spese per il personale sostenute dal gruppo	Euro € 74.786,33
2)	Versamento ritenute fiscali e previdenziali per spese di personale	Euro € 22.269,99
3)	Rimborso spese per missioni e trasferte del personale del gruppo	Euro
4)	Spese per acquisto buoni pasto del personale del gruppo	Euro
5)	Spese per la redazione, stampa e spedizione di pubblicazioni o periodici e altre spese di comunicazione, anche web	Euro
6)	Spese consulenze, studi e incarichi	Euro € 34.257,55
7)	Spese postali e telegrafiche	Euro
8)	Spese telefoniche e di trasmissione dati	Euro
9)	Spese di cancelleria e stampati	Euro € 656,80
10)	Spese per duplicazione e stampa	Euro
11)	Spese per libri, riviste, pubblicazioni e quotidiani	Euro
12)	Spese per attività promozionali, di rappresentanza, convegni e attività di aggiornamento	Euro
13)	Spese per l'acquisto o il noleggio di cellulari per il gruppo	Euro
14)	Spese per l'acquisto o il noleggio di dotazioni informatiche e di ufficio	Euro
15)	Spese logistiche (affitto sale riunioni, attrezzature e altri servizi logistici e ausiliari)	Euro
16)	Altre spese (specificare) Spese Bancarie e imposte di bollo	Euro € 324,90
	Totale Uscite	Euro € 132.295,57

SITUAZIONE FINANZIARIA EFFETTIVA ALLA CHIUSURA DELL'ESERCIZIO	
Fondo iniziale di cassa per spese di funzionamento	Euro € 58.692,50
Fondo iniziale di cassa per spese di personale	Euro € 107.941,06
ENTRATE riscosse nell'esercizio	Euro € 166.633,56
USCITE pagate nell'esercizio	Euro € 132.295,57
Fondo di cassa finale per spese di funzionamento	Euro € 23.453,25
Fondo di cassa finale per spese di personale	Euro € 10.724,61

Il Presidente del Gruppo Consiliare "Misto"
Consigliere Fausto Orsomarso

Modello di rendicontazione annuale dei Gruppi consiliari dei Consigli regionali

Legislatura
Gruppo consiliare
Esercizio

X
Moderati per la Calabria
2019


ENTRATE DISPONIBILI NELL'ESERCIZIO		
1)	Fondi trasferiti per spese di funzionamento	€ 43.365,18
2)	Fondi trasferiti per spese di personale	€ 174.206,71
3)	Altre entrate	€ 0,00
4)	Fondo cassa esercizi precedenti per spese di funzionamento	€ 0,00
5)	Fondo cassa esercizi precedenti per spese di personale	€ 12.692,50
	TOTALE ENTRATE	€ 230.264,39
USCITE PAGATE NELL'ESERCIZIO		
1)	Spese per il personale sostenute dal gruppo	€ 128.533,65
2)	Versamento ritenute fiscali e previdenziali per spese di personale	€ 39.404,95
3)	Rimborso spese per missioni e trasferte del personale del gruppo	€ 0,00
4)	Spese per acquisto buoni pasto del personale del gruppo	€ 0,00
5)	Spese per la redazione, stampa e spedizione di pubblicazioni o periodici e altre spese di comunicazione, anche web	€ 0,00
6)	Spese consulenze, studi e incarichi	€ 0,00
7)	Spese postali e telegrafiche	€ 0,00
8)	Spese telefoniche e di trasmissione dati	€ 0,00
9)	Spese di cancelleria e stampati	€ 0,00
10)	Spese per duplicazione e stampa	€ 0,00
11)	Spese per libri, riviste, pubblicazioni e quotidiani	€ 0,00
12)	Spese per attività promozionali, di rappresentanza, convegni e attività di aggiornamento	€ 0,00
13)	Spese per l'acquisto o il noleggio di cellulari per il gruppo	€ 0,00
14)	Spese per l'acquisto o il noleggio di dotazioni informatiche e di ufficio	€ 0,00
15)	Spese logistiche (affitto sale riunioni, attrezzature e altri servizi logistici e ausiliari)	€ 0,00
16)	Altre spese	€ 226,25
	TOTALE USCITE	€ 168.164,85

SITUAZIONE FINANZIARIA EFFETTIVA ALLA CHIUSURA DELL'ESERCIZIO	
Fondo iniziale di cassa per spese di funzionamento	€ 0,00
Fondo iniziale di cassa per spese di personale	€ 12.692,50
ENTRATE riscosse nell'esercizio	€ 217.571,89
USCITE pagate nell'esercizio	€ 168.164,85
Fondo di cassa finale per spese di funzionamento	€ 43.138,93
Fondo di cassa finale per spese di personale	€ 18.960,61

Burc n. 94 del 5 Ottobre 2020

Il Presidente del Gruppo consiliare
Consiglio Regionale della Calabria

On. Antonio Scatzo





RENDICONTAZIONE ANNUALE - ESERCIZIO 2019

(in sensi DPCM 21 dicembre 2012, D.L. n. 174/2012 conv. L. n. 2013/2012, L.R. 13/2002)

ENTRATE DISPONIBILI NELL'ESERCIZIO	
1.	Fondi trasferiti per spese di FUNZIONAMENTO (2019) € 30.884,25
2.	Fondi trasferiti per spese di PERSONALE (2019) € 162.224,23
3.	Altre entrate (specificare) € 0,00
4.	Fondo cassa esercizi precedenti per spese di FUNZIONAMENTO € 56.604,59
5.	Fondo cassa esercizi precedenti per spese di PERSONALE € 12.005,82
TOTALE ENTRATE € 261.718,89	

Burc n. 94 del 5 Ottobre 2020

USCITE PAGATE NELL'ESERCIZIO	
1)	Spese per il personale sostenute dal gruppo € 106.701,26
2)	Versamento ritenute fiscali e previdenziali per spese di personale € 32.728,63
3)	Rimborso spese per missioni e trasferte del personale del gruppo € 0,00
4)	Spese per acquisto buoni pasto del personale del gruppo € 0,00
5)	Spese per la redazione, stampa e spedizione di pubblicazioni o periodici e altre spese di comunicazione, anche web € 0,00
6)	Spese consulenze, studi e incarichi € 15.600,00
7)	Spese postali e telegrafiche € 0,00
8)	Spese telefoniche e di trasmissione dati € 0,00
9)	Spese di cancelleria e stampati € 289,30
10)	Spese per duplicazione e stampa € 0,00
11)	Spese per libri, riviste, pubblicazioni e quotidiani € 0,00
12)	Spese per attività promozionali, di rappresentanza, convegni e attività di aggiornamento € 0,00
13)	Spese per l'acquisto o il noleggio di cellulari per il gruppo € 0,00
14)	Spese per l'acquisto o il noleggio di dotazioni informatiche e di ufficio € 1.152,00
15)	Spese logistiche (affitto sale riunioni, attrezzature e altri servizi logistici e ausiliari) € 0,00
16)	Altre spese (specificare) € 270,50
TOTALE USCITE € 156.741,69	



SITUAZIONE FINANZIARIA EFFETTIVA ALLA CHIUSURA DELL'ESERCIZIO	
a) Fondo iniziale di cassa per spese di funzionamento	€ 56.604,59
b) Fondo iniziale di cassa per spese di personale	€ 12.005,82
e) ENTRATE riscosse nell'esercizio	€ 193.108,48
d) USCITE pagate nell'esercizio	€ 156.741,69
e) Fondo di cassa finale per spese di funzionamento	€ 70.177,04
f) Fondo di cassa finale per spese di personale	€ 34.800,16

Burc n. 94 del 5 Ottobre 2020

DICHIARAZIONE DI VERIDICITÀ E CORRETTEZZA DELLE SPESE E DI UTILIZZAZIONE DEI CONTRIBUTI EROGATI PER LA REALIZZAZIONE DEI FINI ISTITUZIONALI DEL GRUPPO

Il sottoscritto Giovanni Arruzzolo in qualità di Presidente del Gruppo consiliare "Nuovo Centro Destra" presso il Consiglio regionale della Calabria, consapevole delle sanzioni penali, nel caso di dichiarazioni non veritiere, di formazione o uso di atti falsi, richiamate dall'art. 76 del D.P.R. 445 del 28 dicembre 2000 e s.m.i.

DICHIARA

- che, ai sensi dell'art. 2 comma 2 del Decreto del Presidente del Consiglio dei Ministri 21 dicembre 2012), ciascuna spesa, sostenuta con le finalità previste dalla legge, indicata nel Rendiconto relativo all'esercizio 2019 del Gruppo consiliare "Nuovo Centro Destra", corrisponde ai criteri di veridicità e correttezza ed è riconducibile all'attività istituzionale del Gruppo;
- che, ai sensi dell'art. 7 comma 1 e 2 della L.R. 13/2002, i contributi erogati sono stati utilizzati per la realizzazione dei fini istituzionali del Gruppo;

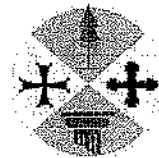
Reggio Calabria, 13/01/2020

Il Presidente del Gruppo Consiliare
On. Giovanni Arruzzolo

On. Giovanni Arruzzolo
PRESIDENTE GRUPPO
«Nuovo Centro Destra»
Consiglio Regionale della Calabria



Consiglio Regionale della Calabria
Gruppo consiliare "Oliverio Presidente"



Modello di rendicontazione annuale dei gruppi Consiliari dei consigli regionali		Anno 2019
1)	Fondi trasferiti per spese di funzionamento	23.163,19
2)	Fondi trasferiti per spese di personale (Fondi non trasferiti al Gruppo ma gestiti, su mandato del Gruppo, dal servizio Bilancio e Ragioneria)	121.668,18
3)	Altre entrate (specificare)	0,00
4)	Fondo cassa esercizi precedenti per spese di funzionamento	3.208,61
5)	Fondo cassa esercizi precedenti per spese di personale	1.011,59
Totale Entrate		149.051,57
<i>Burc n. 94 del 5 Ottobre 2020</i>		
1)	Spese per il personale sostenute dal gruppo (Collaboratori e Consulenti)	93.799,56
2)	Versamento ritenute fiscali e previdenziali per spese di personale (INAIL)	27.199,92
3)	Rimborso spese per missioni e trasferte del personale del gruppo (Rimb. Spese Capogruppo)	0,00
4)	Spese per acquisto buoni pasto del personale del gruppo	0,00
5)	Spese per la redazione, stampa e spedizione di periodici o pubblicazioni e altre spese di comunicazione, anche web.	0,00
6)	Spese consulenze, studi e incarichi	15.031,40
7)	Spese postali e telegrafiche	0,00
8)	Spese telefoniche e di trasmissione dati	6,10
9)	Spese di cancelleria e stampati	8.041,63
10)	Spese per duplicazione e stampa	0,00
11)	Spese per libri, riviste, pubblicazioni e quotidiani	0,00
12)	Spese per attività promozionali, di rappresentanza, convegni e attività di aggiornamento	0,00
13)	Spese per l'acquisto o il noleggio di cellulari per il gruppo	0,00
14)	Spese per l'acquisto o il noleggio di dotazioni informatiche e di ufficio	1.431,57
15)	Spese logistiche (affitto sale riunioni, attrezzature e altri servizi logistici)	1.148,00
16)	Altre spese (Commissioni bancarie,)	713,10
Totale Uscite		147.371,28
Fondo iniziale di cassa per spese di funzionamento		3.208,61
Fondo iniziale di cassa per spese di personale		1.011,59
ENTRATE riscosse nell'esercizio		149.051,57
USCITE pagate nell'esercizio		147.371,28
Fondo di cassa finale per spese di funzionamento		0,00
Fondo di cassa finale per spese di personale		1.680,29

Il Presidente del Gruppo Consiliare

Consiglio Regionale della Calabria
Gruppo Consiliare "Oliverio Presidente"
Il Presidente On. Orlandina Greco

REGIONE CALABRIA**RENDICONTAZIONE ANNUALE DEL GRUPPO CONSILIARE REGIONALE
PARTITO DEMOCRATICO**

Periodo dal 1/1/2019 al 31/12/2019

(Gestione Fondi di cui alla L.R. 15 marzo 2002 N.13, s.m. L.R. N.15/2008 e L.R. N.1/2013)


ENTRATE DISPONIBILI NELL'ESERCIZIO		<i>Burc n. 94 del 5 Ottobre 2020</i>	
1.	Fondi trasferiti per spese di funzionamento anno 2019	€.	67.208,35
2.	Fondi trasferiti per spese di personale anno 2019	€.	353.022,10
3.	Altre entrate	€.	0,00
4.	Fondo cassa esercizi precedenti per spese di funzionamento	€.	124.142,83
5.	Fondo cassa esercizi precedenti per spese di personale	€.	85.786,41
	TOTALE ENTRATE	€.	630.159,69
USCITE PAGATE NELL'ESERCIZIO			
1.	Spese per il personale sostenute dal gruppo	€.	261.448,67
2.	Versamento ritenute fiscali e previdenziali per spese di person.	€.	146.756,80
3.	Rimborso spese per missioni e trasferte del personale del gruppo	€.	0,00
4.	Spese per acquisto buoni pasto del personale del gruppo	€.	0,00
5.	Spese per la redazione, stampa e spedizione pubblicazioni o periodici	€.	0,00
6.	Spese consulenze, studi ed incarichi	€.	34.707,60
7.	Spese postali e telegrafiche	€.	0,00
8.	Spese telefoniche e di trasmissioni dati	€.	534,96
9.	Spese di cancelleria e stampati	€.	2.761,16
10.	Spese di duplicazione e stampa	€.	0,00
11.	Spese per libri, riviste, pubblicazioni e quotidiani	€.	0,00
12.	Spese per attività promozionali, di rappresentanza, convegni e attività di aggiornamento	€.	33.676,34
13.	Spese per l'acquisto o il noleggio di cellulari del gruppo	€.	0,00
14.	Spese per l'acquisto o il noleggio di dotazioni informatiche e di ufficio	€.	0,00
15.	Spese logistiche (affitto sale riunioni, attrezzature e altri servizi logistici)	€.	9.066,20
16.	Altre spese (spese bonifici, commissioni bancarie, interessi passivi di c.c., atto di precetto)	€.	875,17
	TOTALE USCITE	€.	489.826,90

SITUAZIONE FINANZIARIA EFFETTIVA ALLA CHIUSURA DELL'ESERCIZIO	
Fondo iniziale di cassa per spese di funzionamento	€. 124.142,83
Fondo iniziale di cassa per spese di personale	€. 85.786,41
ENTRATE RISCOSSE NELL'ESERCIZIO 2019	€. 420.230,45
USCITE PAGATE NELL'ESERCIZIO 2019	€. 489.826,90
Fondo finale di cassa per spese di funzionamento	€. 109.729,84
Fondo finale di cassa per spese di personale	€. ^{Burc n. 94 del 5 Ottobre 2020} 30.603,04

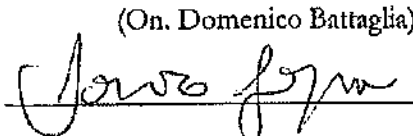
I sottoscritti Presidenti del Gruppo Consiliare Regionale del Partito Democratico, On. Sebastiano Romeo ed On. Domenico Battaglia, per i periodi di rispettiva competenza, nel presentare il rendiconto annuale per l'anno 2019 *"dichiarano la corrispondenza di ciascuna spesa sostenuta ai criteri di veridicità e correttezza"* e *"dichiara, altresì, che l'utilizzazione dei contributi erogati nel corso dell'anno su indicato sono stati utilizzati per fini istituzionali del Gruppo"*.

Il Principio contabile utilizzato è quello per cassa.

Il Presidente del Gruppo Consiliare del Partito Democratico (dal 1 gennaio 2019 fino al 1 agosto 2019)

(On. Sebastiano Romeo)


Il Presidente del Gruppo Consiliare del Partito Democratico (dal 16 settembre 2019 fino a chiusura legislatura)

(On. Domenico Battaglia)





CONSIGLIO REGIONALE DELLA CALABRIA

**ALLEGATO N. 5 ALLA RELAZIONE SULLA GESTIONE
RELATIVA ALL'ESERCIZIO 2019**

Burc n. 94 del 5 Ottobre 2020

**ATTESTAZIONE VERIFICA CREDITI/DEBITI SOCIETÀ PARTECIPATA
"PORTANOVA S.P.A."
ANNO 2019**



Società
In House
Providing

Reggio Calabria, 16 giugno 2020
Prot. n. 141/2020

Al dirigente del Settore bilancio e ragioneria
Dott. Maurizio Alessandro Praticò
(settore.bilancioragioneria@pec.consrc.it)

Burc n. 94 del 5 Ottobre 2020

NOTA INFORMATIVA

OGGETTO: Adempimenti ex art. 11, c. 6 lett. J), del D. Lgs. n. 118/2011 e ss.mm.ii - Verifica dei crediti e debiti Società partecipate.

Il sottoscritto dott. Giuseppe Belcastro, nella qualità di Amministratore Unico della Società in house Portanova S.p.A. del consiglio regionale della Calabria, con sede in Reggio Calabria Via C. Portanova presso Palazzo Campanella, codice fiscale e partita Iva 02565930803, iscritta alla camera di Commercio di Reggio Calabria numero REA 174880

ATTESTA

che dai dati contabili della società al 31/12/2019 risulta un credito nei confronti del Consiglio regionale della Calabria di € 469.822,22 di cui € 385.100,18 di imponibile ed € 84.722,04 di Iva.

Cordiali saluti.



Il Revisore Legale dei conti
Dott. Saverio Pelle





Consiglio regionale della Calabria

PIANO DEGLI INDICATORI DI BILANCIO: RENDICONTO ESERCIZIO 2019



CONSIGLIO REGIONALE DELLA CALABRIA


Piano degli indicatori di bilancio Indicatori sintetici Rendiconto esercizio 2019

Allegato L. 2-a

Pag. 1

Burc n. 94 del 5 Ottobre 2020

TIPOLOGIA INDICATORE	DEFINIZIONE	VALORE INDICATORE 2019 (percentuale)
1 Rigidità strutturale di bilancio		37,34
1.1 Incidenza spese rigide (piano disavanzo, personale e debito) su entrate correnti	[piano disavanzo a carico dell'esercizio + Impegni (Macroaggregati 1.1 "Redditi di lavoro dipendente" + pdc 1.02.01.01.000 "TRAP" - FPV entrata concorrente il Macroaggregato 1.1 + FPV personale in uscita 1.1 + 1.7 "Interessi passivi" + Titolo 4 Rimborso prestiti)] / (Accertamenti primi tre titoli Entrate)	37,34
2 Entrate correnti		
2.1 Incidenza degli accertamenti di parte corrente sulle previsioni iniziali di parte corrente	Totale accertamenti primi tre titoli di entrata / Stanziamenti iniziali di competenza dei primi tre titoli delle Entrate	99,37
2.2 Incidenza degli accertamenti di parte corrente sulle previsioni definitive di parte corrente	Totale accertamenti primi tre titoli di entrata / Stanziamenti definitivi di competenza dei primi tre titoli delle Entrate	99,37
2.3 Incidenza degli accertamenti delle entrate proprie sulle previsioni iniziali di parte corrente	Totale accertamenti (pdc E.1.01.00.00.000 "Tributi" - "Compartecipazioni di tributi" E.1.01.04.00.000 + E.3.00.00.00.000 "Entrate extratributarie") / Stanziamenti iniziali di competenza dei primi tre titoli delle Entrate	0,44
2.4 Incidenza degli accertamenti delle entrate proprie sulle previsioni definitive di parte corrente	Totale accertamenti (pdc E.1.01.00.00.000 "Tributi" - "Compartecipazioni di tributi" E.1.01.04.00.000 + E.3.00.00.00.000 "Entrate extratributarie") / Stanziamenti definitivi di competenza dei primi tre titoli delle Entrate	0,44
2.5 Incidenza degli incassi correnti sulle previsioni iniziali di parte corrente	Totale incassi c/competenza e c/residui dei primi tre titoli di entrata / Stanziamenti iniziali di cassa dei primi tre titoli delle Entrate	50,12
2.6 Incidenza degli incassi correnti sulle previsioni definitive di parte corrente	Totale incassi c/competenza e c/residui primi tre titoli di entrata / Stanziamenti definitivi di cassa dei primi tre titoli delle Entrate	52,86
2.7 Incidenza degli incassi delle entrate proprie sulle previsioni iniziali di parte corrente	Totale incassi c/competenza e c/residui (pdc E.1.01.00.00.000 "Tributi" - "Compartecipazioni di tributi" E.1.01.04.00.000 + E.3.00.00.00.000 "Entrate extratributarie") / Stanziamenti iniziali di cassa dei primi tre titoli delle Entrate	0,43
2.8 Incidenza degli incassi delle entrate proprie sulle previsioni definitive di parte corrente	Totale incassi c/competenza e c/residui (pdc E.1.01.00.00.000 "Tributi" - "Compartecipazioni di tributi" E.1.01.04.00.000 + E.3.00.00.00.000 "Entrate extratributarie") / Stanziamenti definitivi di cassa dei primi tre titoli delle Entrate	0,45
3 Anticipazioni dell'Istituto tesoriere		
3.1 Utilizzo medio Anticipazioni di tesoreria	Somatoria degli utilizzi giornalieri delle anticipazioni nell'esercizio / (365 x max previsto dalla norma)	0,00
3.2 Anticipazione chiusa solo contabilmente	Anticipazione di tesoreria all'inizio dell'esercizio successivo / max previsto dalla norma	0,00

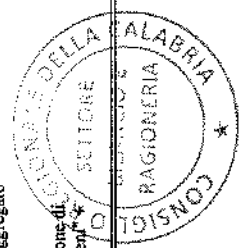




CONSIGLIO REGIONALE DELLA CALABRIA

**Piano degli indicatori di bilancio
Indicatori sintetici
Rendiconto esercizio 2019**

TIPOLOGIA INDICATORE	DEFINIZIONE	VALORE INDICATORE 2019 (percentuale)
4 Spese di personale		41,79
4.1 Incidenza della spesa di personale sulla spesa corrente	Impegni (Macroaggregato 1.1 "Redditi di lavoro dipendente" + pdc U.1.02.01.01.000 "IRAP" + FPV personale in entrata concernente il Macroaggregato 1.1) / (Impegni Spesa corrente - FCDE corrente + FPV concernente il Macroaggregato 1.1 - FPV di entrata concernente il Macroaggregato 1.1)	28,30
4.2 Incidenza del salario accessorio ed incentivante rispetto al totale della spesa di personale. Indica il peso delle componenti afferenti la contrattazione decentrata dell'ente rispetto al totale dei redditi da lavoro	Impegni (pdc U.01.01.004 + 1.01.01.008 "indennità" e altri compensi al personale a tempo indeterminato e determinato" + pdc U.01.01.003 + 1.01.01.007 "straordinario al personale a tempo indeterminato e determinato" + FPV in uscita concernente il Macroaggregato 1.1 - FPV di entrata concernente il Macroaggregato 1.1) / Impegni (Macroaggregato 1.1 "Redditi di lavoro dipendente" + pdc U.1.02.01.01.000 "IRAP" + FPV in uscita concernente il Macroaggregato 1.1 - FPV in entrata concernente il Macroaggregato 1.1)	23,58
4.3 Incidenza spesa personale flessibile rispetto al totale della spesa di personale. Indica come gli enti soddisfano le proprie esigenze di risorse umane, mixando le varie alternative contrattuali più rigide (pers.dip.) o meno rigide (forme di lav.fles.	Impegni (pdc U.1.03.02.010.000 "Consulenze" + pdc U.1.03.02.12.000 "lavoro flessibile/LSU/Lavoro interinale" + pdc U.1.03.02.11.000 "Prestazioni professionali e specialistiche") / Impegni (Macroaggregato 1.1 "Redditi di lavoro dipendente" + pdc U.1.02.01.01.000 "IRAP" + FPV in uscita concernente il Macroaggregato 1.1 - FPV in entrata concernente il Macroaggregato 1.1)	
5 Interessi passivi		
5.1 Incidenza degli interessi passivi sulle entrate correnti	Impegni Macroaggregato 1.7 "Interessi passivi" / Accertamenti primi tre titoli delle Entrate ("Entrate correnti")	0,00
5.2 Incidenza degli interessi passivi sulle anticipazioni sul totale della spesa per interessi passivi	Impegni voce del pdc U.1.07.06.04.000 "Interessi passivi su anticipazioni di tesoreria" / Impegni Macroaggregato 1.7 "Interessi passivi"	0,00
5.3 Incidenza interessi di mora sul totale della spesa per interessi passivi	Impegni voce del pdc U.1.07.06.02.000 "Interessi di mora" / Impegni Macroaggregato 1.7 "Interessi passivi"	100,00
6 Investimenti		
6.1 Incidenza investimenti sul totale della spesa corrente e in conto capitale	Impegni (Macroaggregato 2.2 "Investimenti fissi lordi e acquisto di terreni" + Macroaggregato 2.3 "Contributi agli investimenti") / totale Impegni Tit. I + II	1,96
6.2 Quota investimenti complessivi finanziati dal risparmio corrente	Margine corrente di competenza / (Impegni + relativi FPV (Macroaggregato 2.2 "Investimenti fissi lordi e acquisto di terreni" + Macroaggregato 2.3 "Contributi agli investimenti"))	0,00
6.3 Quota investimenti complessivi finanziati dal saldo positivo delle partite finanziarie	Saldo positivo delle partite finanziarie (Impegni + relativi FPV (Macroaggregato 2.2 "Investimenti fissi lordi e acquisto di terreni" + Macroaggregato 2.3 "Contributi agli investimenti"))	0,00
6.4 Quota investimenti complessivi finanziati da debito	Accertamenti (Titolo 6 "Accessione prestiti" - Categoria 6.02.02 "Anticipazioni" - Categoria 6.03.03 "Accessione prestiti a seguito di escussione di garanzie" - Accessioni di prestiti da rinegoziazioni) / (Impegni + relativi FPV (Macroaggregato 2.2 "Investimenti fissi lordi e acquisto di terreni" + Macroaggregato 2.3 "Contributi agli investimenti"))	0,00






CONSIGLIO REGIONALE DELLA CALABRIA


**Piano degli indicatori di bilancio
Indicatori sintetici
Rendiconto esercizio 2019**

TIPOLOGIA INDICATORE	DEFINIZIONE	VALORE INDICATORE 2019(percentuale)
7 Analisi dei residui		
7.1	Incidenza nuovi residui passivi di parte corrente su stock residui passivi correnti	43,00
7.2	Incidenza nuovi residui passivi in c/capitale su stock residui passivi in conto capitale al 31 dicembre	99,73
7.3	Incidenza nuovi residui passivi per incremento attività finanziarie su stock residui passivi per incremento attività finanziarie al 31 dicembre	0,00
7.4	Incidenza nuovi residui attivi di parte corrente su stock residui attivi di parte corrente	88,72
7.5	Incidenza nuovi residui attivi in c/capitale su stock residui attivi in c/capitale	0,00
7.6	Incidenza nuovi residui attivi per riduzione di attività finanziarie su stock residui attivi per riduzione di attività finanziarie	0,00
8 Smaltimento debiti non finanziari		
8.1	Smaltimento debiti commerciali nati nell'esercizio	89,71
8.2	Smaltimento debiti commerciali nati negli esercizi precedenti	19,58
8.3	Smaltimento debiti verso altre amministrazioni pubbliche nati nell'esercizio	17,43
8.4	Smaltimento debiti verso altre amministrazioni pubbliche nati negli esercizi precedenti	100,00



**CONSIGLIO REGIONALE DELLA CALABRIA****Piano degli indicatori di bilancio
Indicatori sintetici
Rendiconto esercizio 2019**

TIPOLOGIA INDICATORE	DEFINIZIONE	VALORE INDICATORE 2019 (percentuale)
8.5	Indicatore annuale di tempestività dei pagamenti (di cui al comma 1, dell'articolo 9, DPCM del 22 settembre 2014)	-3,22
Giorni effettivi intercorrenti tra la data di scadenza della fattura o richiesta equivalente di pagamento e la data di pagamento ai fornitori moltiplicata per l'importo dovuto, rapportata alla somma degli importi pagati nel periodo di riferimento		
9	Debiti finanziari	
9.1	Incidenza estinzioni anticipate debiti finanziari	0,00
9.2	Incidenza estinzioni ordinarie debiti finanziari	0,00
9.3	Sostenibilità debiti finanziari	0,00
Impegni per estinzioni anticipate / Debito da finanziamento al 31 dicembre anno precedente (Totale impegni Titolo 4 della spesa - Impegni estinzioni anticipate) / Debito da finanziamento al 31 dicembre anno precedente		
Impegni (Totale 1.7 "Interessi passivi" - "Interessi di mora" (U.1.07.06.02.000) - "Interessi per anticipazioni prestiti" (U.1.07.06.04.000) + Titolo 4 della spesa - estinzioni anticipate) - (Accertamenti Entrate categoria E.4.02.06.00.000 "Contributi agli investimenti direttamente destinati al rimborso di prestiti da amministrazioni pubbliche") + Trasferimenti in conto capitale per assunzione di debiti dell'amministrazione da parte di amministrazioni pubbliche (E.4.03.01.00.000) + Trasferimenti in conto capitale da parte di amministrazioni pubbliche per cancellazione di debiti dell'amministrazione (E.4.03.04.00.000)) / Accertamenti titoli 1, 2 e 3		
10	Composizione dell'avanzo di amministrazione	
10.1	Incidenza quota libera di parte corrente nell'avanzo	9,33
10.2	Incidenza quota libera in c/capitale nell'avanzo	30,37
10.3	Incidenza quota accantonata nell'avanzo	18,13
10.4	Incidenza quota vincolata nell'avanzo	42,16
11	Disavanzo di amministrazione	
11.1	Quota disavanzo ripianato nell'esercizio	
11.2	Incremento del disavanzo rispetto all'esercizio precedente	
Disavanzo di amministrazione esercizio precedente - Disavanzo di amministrazione esercizio in corso / Totale Disavanzo esercizio precedente		
Disavanzo di amministrazione esercizio in corso - Disavanzo di amministrazione esercizio precedente / Totale Disavanzo esercizio precedente		



**CONSIGLIO REGIONALE DELLA CALABRIA**

**Piano degli indicatori di bilancio
Indicatori sintetici
Rendiconto esercizio 2019**

TIPOLOGIA INDICATORE	DEFINIZIONE	VALORE INDICATORE 2019 (percentuale)
11.3	Sostenibilità patrimoniale del disavanzo Totale disavanzo di amministrazione / Patrimonio netto	0,11
11.4	Sostenibilità disavanzo effettivamente a carico dell'esercizio Disavanzo iscritto in spesa del conto del bilancio / Accertamenti dei titoli 1, 2 e 3 delle entrate	
12	Debiti fuori bilancio	
12.1	Debiti riconosciuti e finanziati Importo debiti fuori bilancio riconosciuti e finanziati / Totale impegni titolo I e titolo II	0,42
12.2	Debiti in corso di riconoscimento Importo debiti fuori bilancio in corso di riconoscimento / Totale accertamento entrate dei titoli 1, 2 e 3	0,20
12.3	Debiti riconosciuti e in corso di finanziamento Importo debiti fuori bilancio riconosciuti e in corso di finanziamento / Totale accertamento entrate dei titoli 1, 2 e 3	0,37
13	Fondo pluriennale vincolato	
13.1	Utilizzo del FPV (Fondo pluriennale vincolato corrente e capitale iscritto in entrata del bilancio - Quota del fondo pluriennale vincolato corrente e capitale non utilizzata nel corso dell'esercizio e rinviata agli esercizi successivi) / Fondo pluriennale vincolato corrente e capitale iscritto in entrata nel bilancio Per il FPV riferirsi ai valori riportati nell'allegato del rendiconto concernente il FPV, totale delle colonne a) e c)	75,99
14	Partite di giro e conto terzi	
14.1	Incidenza partite di giro e conto terzi in entrata Totale accertamenti Entrate per conto terzi e partite di giro / Totale accertamenti primi tre titoli delle entrate (al netto delle operazioni riguardanti la gestione della cassa vincolata)	19,55
14.2	Incidenza partite di giro e conto terzi in uscita Totale impegni Uscite per conto terzi e partite di giro / Totale impegni del titolo I della spesa (al netto delle operazioni riguardanti la gestione della cassa vincolata)	22,44

Il Responsabile del Procedimento

Dott. Andrea IRACE



Il Dirigente del Settore Bilancio e Ragioneria

Avv. Maurizio Alessandro PRATICO'



CONSIGLIO REGIONALE DELLA CALABRIA

Allegato n. 2-b

Piano degli indicatori di bilancio Indicatori analitici concernenti la composizione delle entrate e l'effettiva capacita' di riscossione Rendiconto esercizio 2019

Pag. 1

Titolo Tipologia	Denominazione	Composizione delle entrate (valori percentuali)			Percentuale riscossione				
		Previsioni iniziali competenza / totale previsioni iniziali competenza	Previsioni definitive competenza / totale previsioni definitive competenza	Accertamenti/ Totale Accertamenti	% di riscossione prevista nel bilancio di previsione iniziale: Previsioni iniziali cassa/ (previsioni iniziali competenza + residui)	% di riscossione prevista nelle previsioni definitive: Previsioni definitive cassa/ (previsioni definitive competenza + residui)	% di riscossione complessiva: (Riscossioni c/comp+ Riscossioni c/residui)/ (Accertamenti + residui definitivi iniziali)	% di riscossione nei crediti esigibili nell'esercizio: Riscossioni c/comp/ Accertamenti di competenza	% di riscossione dei crediti esigibili negli esercizi precedenti: Riscossioni c/residui/ residui definitivi iniziali
TITOLO 2 TRASFERIMENTI CORRENTI									
20101	Tipologia 101: TRASFERIMENTI CORRENTI DA AMMINISTRAZIONI PUBBLICHE	78,81	78,75	82,41	105,64	100,00	53,78	34,66	90,31
20102	Tipologia 102: TRASFERIMENTI CORRENTI DA FAMIGLIE	0,84	0,84	0,77	100,00	100,00	100,00	100,00	0,00
20103	Tipologia 103: TRASFERIMENTI CORRENTI DA IMPRESE	0,01	0,10	0,10	78,07	100,00	0,00	0,00	0,00
20000 Totale TITOLO 2	TRASFERIMENTI CORRENTI	79,66	79,69	83,28	105,60	109,00	54,02	35,22	90,30
TITOLO 3 ENTRATE EXTRATRIBUTARIE									
30100	Tipologia 100: VENDITA DI BENI E SERVIZI E PROVENTI DERIVANTI DALLA GESTIONE DEI BENI	0,03	0,03	0,01	100,00	100,00	100,00	100,00	0,00
30200	Tipologia 200: PROVENTI DERIVANTI DALL'ATTIVITA' DI CONTROLLO E REPRESSIONE DELLE IRREGOLARITA' E DEGLI ILLECITI	0,01	0,01	0,01	100,00	100,00	0,00	0,00	0,00
30300	Tipologia 300: INTERESSI ATTIVI	0,07	0,07	0,03	100,00	100,00	100,00	100,00	0,00
30500	Tipologia 500: RIMBORSI E ALTRE ENTRATE CORRENTI	0,72	0,63	0,32	101,23	100,00	16,61	76,87	10,18
30000 Totale TITOLO 3	ENTRATE EXTRATRIBUTARIE	0,83	0,74	0,37	101,19	100,00	17,65	78,39	10,18





CONSIGLIO REGIONALE DELLA CALABRIA

Allegato n. 2-b

Piano degli indicatori di bilancio Indicatori analitici concernenti la composizione delle entrate e l'effettiva capacità di riscossione Rendiconto esercizio 2019

Pag. 2

Titolo Tipologia	Denominazione	Composizione delle entrate (valori percentuali)				Percentuale riscossione			
		Previsioni iniziali competenza / totale previsioni iniziali competenza	Previsioni definitive competenza / totale previsioni definitive competenza	Accertamenti/ Totale Accertamenti	% di riscossione prevista nel bilancio di previsione iniziale: Previsioni cassa/ (previsioni iniziali competenza + residui)	% di riscossione prevista nelle previsioni definitive: Previsioni definitive cassa/ (previsioni definitive competenza + residui)	% di riscossione complessiva: (Riscossioni c/comp+ Riscossioni c/residui)/ (Accertamenti + residui definitivi iniziali)	% di riscossione nei crediti esigibili nell'esercizio: Riscossioni c/comp/ Accertamenti competenza	% di riscossione dei crediti esigibili negli esercizi precedenti: Riscossioni c/residui/ residui definitivi iniziali
TITOLO 9	ENTRATE PER CONTO TERZI E PARTITE DI GIRO								
90100	Tipologia 100: ENTRATE PER PARTITE DI GIRO	19,47	19,52	16,33	100,22	100,00	99,76	99,86	0,00
90200	Tipologia 200: ENTRATE PER CONTO TERZI	0,04	0,05	0,02	100,00	100,00	3,52	3,52	0,00
90000 Totale TITOLO 9	ENTRATE PER CONTO TERZI E PARTITE DI GIRO	19,51	19,57	16,35	100,22	100,00	99,64	99,75	0,00
	TOTALE ENTRATE	100,00	100,00	100,00	104,76	100,00	58,29	45,93	84,08

Il Responsabile del Procedimento

Dott. Andrea IRACE



Il Dirigente del Settore Bilancio e Ragioneria

Avv. Maurizio Alessandrino PRATICO'



CONSIGLIO REGIONALE DELLA CALABRIA

Allegato n. 2-c

Piano degli indicatori di bilancio
Indicatori analitici concernenti la composizione delle spese per missioni e programmi
Rendiconto esercizio 2019

Pag. 1

COMPOSIZIONE DELLE SPESE PER MISSIONI E PROGRAMMI (dati percentuali)									
MISSIONI E PROGRAMMI	Previsioni iniziali			Previsioni definitive			Dati di rendiconto		
	Incidenza Missione/Programmi a: Previsioni stanziamento / totale previsioni missioni	di cui incidenza FPV: Previsioni stanziamento FPV/ Previsione FPV totale	Incidenza/Programmi a: Previsioni stanziamento / totale previsioni missioni	di cui incidenza FPV: Previsioni stanziamento FPV/ Previsione FPV totale	Incidenza Missione programma: (Impegni + FPV)/(Totale impegni + Totale FPV)	di cui incidenza FPV: FPV / Totale FPV	di cui incidenza economie di spesa: Economie di competenza/ Totale Economie di competenza		
01 SERVIZI ISTITUZIONALI, GENERALI E DI GESTIONE									
01 ORGANI ISTITUZIONALI	51,60	0,00	37,98	30,22	55,84	30,22	9,77	Burc n. 04 del 5 Ottobre 2020	
02 SEGRETERIA GENERALE	7,32	0,00	6,94	8,12	7,68	8,12	5,75		
03 GESTIONE ECONOMICA, FINANZIARIA, PROGRAMMAZIONE E PROVVEDITORATO	8,43	0,00	8,73	33,78	10,39	33,78	6,04		
06 UFFICIO TECNICO	5,71	0,00	16,31	17,36	4,15	17,36	35,84		
10 RISORSE UMANE	1,84	0,00	1,36	2,20	1,84	2,20	0,60		
11 ALTRI SERVIZI GENERALI	5,25	0,00	2,20	8,32	2,68	8,32	1,42		
20 SERVIZI ISTITUZIONALI, GENERALI E DI GESTIONE	80,15	0,00	75,52	100,00	82,58	100,00	58,83		
FONDI E ACCANTONAMENTI									
01 FONDO DI RISERVA	0,00	0,00	0,00	0,00	0,00	0,00	0,00		
03 ALTRI FONDI	0,34	0,00	13,04	0,00	0,00	0,00	33,97		
FONDI E ACCANTONAMENTI	0,34	0,00	13,04	0,00	0,00	0,00	33,97		
99 SERVIZI PER CONTO TERZI									
01 SERVIZI PER CONTO TERZI - PARTITE DI GIRO	19,51	0,00	13,44	0,00	17,42	0,00	7,04		
SERVIZI PER CONTO TERZI	19,51	0,00	13,44	0,00	17,42	0,00	7,04		



Il Responsabile del Procedimento

Dott. *Andrea BRACE*

Il Dirigente del Settore Bilancio e Ragioneria
Avv. *Maurizio Alessandro PRATICO*



CONSIGLIO REGIONALE DELLA CALABRIA

Allegato n. 2-d

Piano degli indicatori di bilancio
Indicatori concernenti la capacita' di pagare spese per missioni e programmi
Rendiconto esercizio 2019

Pag. 1

		CAPACITA' DI PAGARE SPESE NEL CORSO DELL'ESERCIZIO 2019 (dati percentuali)				
MISSIONI E PROGRAMMI		Capacita' di pagamento nel bilancio di previsione iniziale: Previsioni iniziali cassa/ (residui +previsioni iniziali competenza- FPV)	Capacita' di pagamento nelle previsioni definitive cassa/ (residui +previsioni definitive competenza- FPV)	Capacita' di pagamento a consuntivo: (Pagam. c/comp+ Pagam. c/residui) / (Impegni + residui definitivi iniziali)	Capacita' di pagamento delle spese nell'esercizio: Pagam. c/comp/ impegni	Capacita' di pagamento delle spese esigibili negli esercizi precedenti: Pagam. c/residui / residui definitivi iniziali
	SERVIZI ISTITUZIONALI, GENERALI E DI GESTIONE					
01	ORGANI ISTITUZIONALI	101,36	99,85	90,18	97,69	12,55
02	SECRETERIA GENERALE	104,97	100,00	84,98	86,04	75,88
03	GESTIONE ECONOMICA, FINANZIARIA, PROGRAMMAZIONE E PROVVEDITORATO	104,10	100,00	75,97	74,32	95,54
06	UFFICIO TECNICO	101,72	100,00	67,22	61,24	91,30
10	RISORSE UMANE	108,03	100,00	55,82	99,17	2,00
11	ALTRI SERVIZI GENERALI	103,15	100,00	95,20	97,83	58,78
	SERVIZI ISTITUZIONALI, GENERALI E DI GESTIONE	102,32	99,93	85,85	92,27	31,80
20	FONDI E ACCANTONAMENTI					
01	FONDO DI RISERVA	0,00	0,00	0,00	0,00	0,00
03	ALTRI FONDI	100,00	100,00	0,00	0,00	0,00
	FONDI E ACCANTONAMENTI	300,00	121,39	0,00	0,00	0,00
99	SERVIZI PER CONTO TERZI					
01	SERVIZI PER CONTO TERZI - PARITTE DI GIRO	99,68	100,00	99,41	99,61	57,09
	SERVIZI PER CONTO TERZI	99,68	100,00	99,41	99,61	57,09

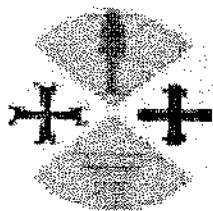


Il Responsabile del Procedimento

Dott. Andrea IRACE

Il Dirigente del Settore Bilancio e Ragioneria

Avv. Maurizio Alessandro PRATICO



CONSIGLIO REGIONALE DELLA CALABRIA

COMMISSIONE SPECIALE DI VIGILANZA

RELAZIONE SUL RENDICONTO DEL CONSIGLIO REGIONALE - ESERCIZIO FINANZIARIO 2019 (ARTT. 73 e 110 NUOVO REGOLAMENTO INTERNO DI AMMINISTRAZIONE E CONTABILITÀ)



Consiglio Regionale della Calabria
Settore Commissione Bilancio, programmazione economica, attività
produttive, affari UE e commissioni speciali
Ufficio Istruzione ed assistenza tecnico legislativa
Commissione di Vigilanza

I. Premessa

La relazione sulla gestione è un documento illustrativo, previsto dalla legge, come prescrivono gli articoli 151 e il 231 del D.lgs. n. 267 del 2000, della gestione dell'Ente. Contiene le informazioni utili per una migliore comprensione dei dati contabili, ed è predisposto secondo le modalità previste dall'art.11, comma 1, lett.a) e b) del D.lgs. n. 118/2011.

Essa esprime le valutazioni di efficacia dell'azione condotta sulla base dei risultati conseguiti in rapporto ai programmi ed ai costi sostenuti, agevolando la presentazione e l'approfondimento del rendiconto dell'attività svolta nel corso dell'esercizio all'assemblea consiliare.

Il rendiconto dimostra quindi i risultati finali della gestione finanziaria, evidenzia le spese impegnate, i pagamenti effettuati, le entrate accertate e gli incassi in riferimento alle previsioni contenute nel bilancio preventivo, sia per la gestione di competenza sia per la gestione dei residui.

La struttura del conto del bilancio è del tutto conforme a quella del bilancio preventivo e contiene i seguenti dati:

- La previsione definitiva di competenza;
- I residui attivi e passivi che derivano dal rendiconto dell'anno precedente;
- Gli accertamenti e gli impegni assunti in conto competenza;
- I residui attivi e passivi derivanti dal rendiconto dell'anno precedente riaccertati alla fine dell'esercizio;
- Le riscossioni ed i pagamenti divisi nelle gestioni di competenza e residui;



Consiglio Regionale della Calabria
Settore Commissione Bilancio, programmazione economica, attività
produttive, affari UE e commissioni speciali
Ufficio Istruzione ed assistenza tecnico legislativa
Commissione di Vigilanza

- Gli incassi ed i pagamenti effettuati dal tesoriere nel corso dell'esercizio;
- I residui attivi e passivi da riportare nel prossimo esercizio divisi nelle gestioni di competenza e residui;
- La differenza tra la previsione definitiva e gli accertamenti/impegni assunti in conto competenza;
- La differenza tra i residui attivi e passivi derivanti dal rendiconto dell'anno precedente ed i residui attivi e passivi riaccertati alla fine dell'esercizio;
- I residui passivi da riportare nel prossimo esercizio divisi nelle gestioni di competenza e residui.

Il conto del bilancio si conclude con una serie di quadri riepilogativi riconducibili al quadro riassuntivo di tutta la gestione finanziaria, che evidenzia il risultato di amministrazione. Il risultato di amministrazione tiene conto sia della consistenza di cassa sia dei residui esistenti alla fine dell'esercizio, compresi quelli provenienti da anni precedenti. Il risultato di gestione fa riferimento, invece, a quella parte della gestione ottenuta considerando solo le operazioni finanziarie relative all'esercizio in corso senza esaminare quelle generate da fatti accaduti negli anni precedenti e non ancora conclusi. Questo valore, se positivo, mette in evidenza la capacità dell'ente di acquisire ricchezza e destinarla a favore della collettività amministrata. Allo stesso modo un risultato negativo porta a concludere che l'ente ha dato vita ad una quantità di spese superiore alle risorse raccolte o disponibili che, se non adeguatamente compensate dalla gestione dei residui, determina un risultato finanziario negativo. Di conseguenza una attenta gestione dovrebbe dar luogo



Consiglio Regionale della Calabria
Settore Commissione Bilancio, programmazione economica, attività
produttive, affari UE e commissioni speciali
Ufficio Istruzione ed assistenza tecnico legislativa
Commissione di Vigilanza

ad un risultato di pareggio o positivo in grado di dimostrare la capacità dell'ente di acquisire un adeguato flusso di risorse (oltre all'eventuale avanzo di amministrazione applicato) tale da assicurare la copertura finanziaria degli impegni di spesa assunti.

I residui attivi e passivi sono stati oggetto di una operazione di riaccertamento da parte dell'ente, consistente nella revisione delle ragioni del mantenimento, in tutto od in parte, di ciascun residuo.

Con documento interno n. 3922 del 26 giugno 2020, il Settore Segreteria Ufficio di Presidenza ha inoltrato al Presidente della Commissione Speciale di Vigilanza, per il tramite del Settore Commissione Bilancio, programmazione economica, attività produttive, affari UE e commissioni speciali, la deliberazione n. 16 del 26 giugno 2020, con la quale l'Ufficio di Presidenza del Consiglio regionale della Calabria ha approvato lo schema di rendiconto della gestione relativo all'esercizio finanziario 2019 e la relazione sulla gestione, redatti dal Settore Bilancio e Ragioneria. Successivamente con nota prot.n.4520 del 23 luglio u.s., il dirigente del Settore Bilancio e Ragioneria, ha comunicato al dirigente del Settore Commissione Bilancio, programmazione economica, attività produttive, affari UE e commissioni speciali, che la Deliberazione U.P. n.16 del 26 giugno 2020 è stata oggetto di interlocuzione da parte del Collegio dei Revisori dei Conti.

In data 11 settembre il Settore Segreteria Ufficio di Presidenza, con documento interno n. 19186, ha inviato al Presidente della Commissione Speciale di Vigilanza, sempre per il tramite del Settore Commissione Bilancio, la Deliberazione dell'Ufficio di Presidenza n. 34 avente ad oggetto: Modifiche alla Deliberazione n.16 del 26 giugno 2020 recante "Approvazione del rendiconto



Consiglio Regionale della Calabria
Settore Commissione Bilancio, programmazione economica, attività
produttive, affari UE e commissioni speciali
Ufficio Istruzione ed assistenza tecnico legislativa
Commissione di Vigilanza

dell'esercizio finanziario 2019 e della relazione sulla gestione".

Gli artt. 73 e 110 del Nuovo Regolamento interno di amministrazione e contabilità, approvato con Deliberazione del Consiglio regionale n. 190 del 4 maggio 2017, definiscono le competenze della Commissione speciale di Vigilanza.

La predisposizione di un proprio rendiconto elaborato secondo la normativa vigente (art. 67 del D.lgs. n. 118/2011) è espressione dell'autonomia contabile del Consiglio regionale, sancita dall'art. 23 dello Statuto della Regione Calabria (l.r. 19 ottobre 2004, n. 25), che al comma 3 precisa, altresì, che le risultanze finali del conto consuntivo sono incluse nel rendiconto generale della Regione.

Il citato Regolamento interno di amministrazione e contabilità, in attuazione di espressa previsione statutaria (art. 26), reca la specifica disciplina del conto consuntivo, precisamente nel Titolo II, Capo VII, dedicato proprio al rendiconto del Consiglio regionale ed alla procedura della sua approvazione.

In particolare, secondo l'art. 66 del suindicato Regolamento:

"1. I risultati della gestione del bilancio del Consiglio regionale sono riassunti e dimostrati dal rendiconto annuale, redatto secondo lo schema di cui all'allegato 10 del d.lgs. n. 118/2011.

2. Il rendiconto è composto dal conto del bilancio finanziario, dai relativi riepiloghi, dai prospetti riguardanti il quadro generale e riassuntivo e la verifica degli equilibri, dal conto economico e dallo stato patrimoniale."

Il successivo art. 73 (articolo sostituito dalla deliberazione n. 342 del 28 settembre 2018) invece, scandisce le fasi procedurali riguardanti la formazione



Consiglio Regionale della Calabria
Settore Commissione Bilancio, programmazione economica, attività
produttive, affari UE e commissioni speciali
Ufficio Istruzione ed assistenza tecnico legislativa
Commissione di Vigilanza

ed approvazione del rendiconto, stabilendo che:

"1. Il dirigente del Settore Bilancio e Ragioneria predispone lo schema del rendiconto del Consiglio regionale, che è approvato con deliberazione dall'Ufficio di Presidenza entro il 31 maggio di ogni anno.

2. La deliberazione, unitamente allo schema di rendiconto, sono sottoposti all'esame del Collegio dei revisori dei conti che redige la relazione di cui all'articolo 3 della legge regionale 10 gennaio 2013, n. 2 (Disciplina del collegio dei revisori dei conti della Giunta regionale e del Consiglio regionale della Calabria).

3. Lo schema di rendiconto, corredato degli allegati previsti dalla normativa contabile, è sottoposto all'esame della Commissione speciale di vigilanza che, entro dieci giorni dalla delibera adottata dall'Ufficio di Presidenza di cui al comma 1, redige apposita relazione contenente, tra l'altro, valutazioni in ordine alla regolarità ed all'efficienza, all'efficacia ed economicità della gestione."



Consiglio Regionale della Calabria
Settore Commissione Bilancio, programmazione economica, attività
produttive, affari UE e commissioni speciali
Ufficio Istruzione ed assistenza tecnico legislativa
Commissione di Vigilanza

2. Considerazioni generali.

In base alle norme regolamentari vigenti, lo schema di rendiconto, unitamente alla relazione sulla gestione, prima di approdare all'Assemblea legislativa per l'approvazione, sono sottoposti ad un duplice esame, quello del Collegio dei revisori dei conti e quello della Commissione speciale di Vigilanza.

La Regione Calabria ha previsto l'istituzione del Collegio dei revisori dei conti del Consiglio regionale, quale organo di vigilanza sulla regolarità contabile, finanziaria ed economica della gestione dell'Ente, con l'art. 5 l.r. n. 1/2013, in attuazione dell'articolo 2, comma 1, lettera a), del decreto legge 10 ottobre 2012, n.174 (convertito nella legge n. 213/2012), recante fra l'altro disposizioni urgenti in materia di finanza e funzionamento degli enti territoriali.

La composizione, la nomina ed il funzionamento del Collegio sono invece disciplinate dalla l.r. n. 2/2013, successivamente modificata dalla l.r. n. 14/2013, che ha rettificato anche la denominazione dell'organo di controllo in "Collegio dei revisori dei conti della Giunta regionale e del Consiglio regionale".

Il nuovo Collegio dei revisori, è stato nominato con Deliberazione del Consiglio regionale, n. 423 del 30 settembre 2019.

Tra le funzioni del Collegio dei revisori, elencate nell'art. 3 della l.r. n. 2/2013, rientra proprio la redazione di una relazione sul conto consuntivo del Consiglio regionale *"contenente valutazioni sulla corrispondenza del conto alle risultanze della gestione, nonché proposte per migliorare l'efficienza e l'economicità della gestione"*.

Inevitabilmente, nonostante la pressoché identica formulazione dell'art. 73 Reg. int. amm. cont. (ribadita dall'art. 110) e dell'art. 3 della l.r. n. 2/2013, le relazioni sul conto consuntivo predisposte dalla Commissione speciale di Vigilanza e dal Collegio dei revisori dei conti hanno finalità e contenuti diversi, derivanti proprio dalla differente




Consiglio Regionale della Calabria
Settore Commissione Bilancio, programmazione economica, attività
produttive, affari UE e commissioni speciali
Ufficio Istruzione ed assistenza tecnico legislativa
Commissione di Vigilanza

natura dei due organi, uno politico e l'altro tecnico.

Una menzione a parte merita la legge regionale di contabilità n. 8 del 2002, che pur risultando ancora vigente, in virtù del d.lgs. n.118/2011 e ss.mm., non trova ormai applicazione in modo quasi integrale.

Sul punto, proprio di recente, nella Deliberazione n. 85/2018 relativa al bilancio di previsione 2017/2019, la Sezione regionale della Corte dei Conti ha rilevato come la Regione Calabria non abbia ancora provveduto a modificare la legge regionale di contabilità, in linea con le disposizioni normative nazionali in materia di armonizzazione contabile dei bilanci pubblici di cui al d.lgs. n.118/2011, laddove l'art. 36, c. 4, del decreto stabilisce espressamente che le *"Le regioni adottano i principi contabili generali ed i principi contabili applicati di cui agli allegati n. 1 e n. 4 al presente decreto"*. Anche la Corte costituzionale nella sentenza n. 184/2016, stante la competenza esclusiva in materia di armonizzazione dei bilanci pubblici attribuita allo Stato dalla legge costituzionale n. 1/2012, ha osservato che *"il sistema contabile regionale — indipendentemente dalla sua possibile configurazione come autonoma materia ascrivibile alla potestà residuale dell'ente — non è stato totalmente sottratto ad un'autonoma regolazione, ma che questa è, tuttavia, intrinsecamente soggetta a limitazioni necessarie «a consentire il soddisfacimento contestuale di una pluralità di interessi costituzionalmente rilevanti» (sentenza n. 279 del 2006)"*. Nello specifico, l'autonomia della Regione trova il suo limite esterno nelle disposizioni poste dallo Stato nell'ambito della salvaguardia degli interessi finanziari richiamati.

Sebbene la Regione, proprio in considerazione di quanto sopra, abbia provveduto ad espungere dai documenti contabili - come quello che si esamina - i riferimenti alla legge regionale di contabilità (mentre non ha ritenuto di dover adottare uno specifico regolamento attuativo del d.lgs. n.118/2011, stante l'analiticità della normativa statale),



Consiglio Regionale della Calabria
Settore Commissione Bilancio, programmazione economica, attività
produttive, affari UE e commissioni speciali
Ufficio Istruzione ed assistenza tecnico legislativa
Commissione di Vigilanza

la Corte dei Conti invita a valutare comunque l'opportunità di procedere alla formale abrogazione della legge di contabilità regionale.

Da ultimo, si dà atto che la presente relazione è stata redatta sulla base dei dati contabili elaborati e contenuti nella relazione sulla gestione dell'Esercizio finanziario 2019 predisposta dal Settore Bilancio e Ragioneria, nonché sulla base dell'allegata documentazione, trasmessa dal Settore Segreteria Ufficio di Presidenza, unitamente alla deliberazione U.P. n. 34 dell' 11 settembre 2020.

CONTO FINANZIARIO

Il contenuto del conto del bilancio finanziario è disciplinato dall'art. 68 del Nuovo Regolamento interno di amministrazione e contabilità.

Il Consiglio regionale, come previsto dal decreto legislativo n.118/2011, art.3, c.12, già dall' esercizio 2016 ha adottato la contabilità economico-patrimoniale ed il conseguente affiancamento alla contabilità finanziaria, per gli enti che non hanno partecipato alla sperimentazione nell'esercizio 2015.

Il rendiconto dell'esercizio 2019, quindi è stato predisposto ed elaborato nel rispetto della normativa attuale, che regola la contabilità regionale ed in coerenza con la normativa vigente in materia di armonizzazione degli schemi dei bilanci pubblici.

In particolare, *"Il bilancio di previsione ed il rendiconto dell'esercizio 2019 sono stati redatti ai sensi dell'articolo 11, comma 1, lett. a) e b) del decreto legislativo n. 118/2011, così come modificato ed integrato dal decreto legislativo n.126/2014, secondo gli schemi di bilancio armonizzati previsti, rispettivamente, dall'allegato n.9 e dall'allegato n. 10 al citato decreto legislativo"* (pag.2 rel. Sett. Bilancio e Ragioneria).



Consiglio Regionale della Calabria
Settore Commissione Bilancio, programmazione economica,
attività produttive, affari UE e commissioni speciali
Ufficio Istruzione ed assistenza tecnico legislativa
Commissione di Vigilanza

LA GESTIONE DELLE ENTRATE

Come stabilito dall'art. 68 del Nuovo Regolamento sopra richiamato, il conto del bilancio espone i risultati finali della gestione delle entrate e delle spese rispetto alle autorizzazioni contenute nel bilancio di previsione triennale.

Per quanto riguarda le entrate del Consiglio, queste, secondo il nuovo schema di bilancio delle Regioni, si ripartono in tre Titoli, che a loro volta si dividono in tipologie numerate:

Titolo II - Trasferimenti correnti

Tipologia

- 101 - Trasferimenti correnti da PP. AA.
- 102 - Trasferimenti correnti da famiglie
- 103 - Trasferimenti correnti da imprese

Titolo III - Entrate extra tributarie

Tipologia

- 100 - Vendita di beni e servizi provenienti dalla gestione dei beni
- 200 - Proventi derivanti dall'attività di controllo e repressione delle irregolarità e degli illeciti
- 300 - Interessi attivi
- 500 - Rimborsi e altre entrate correnti

Titolo IX - Entrate per conto terzi e partite di giro

Tipologia

- 100 - Entrate per partite di giro
- 200 - Entrate per conto terzi



Consiglio Regionale della Calabria
Settore Commissione Bilancio, programmazione economica, attività
produttive, affari UE e commissioni speciali
Ufficio Istruzione ed assistenza tecnico legislativa
Commissione di Vigilanza

Di particolare importanza sono le somme indicate nel Titolo II, contenente i trasferimenti correnti. A tal proposito, l'art. 13, comma 6, del Regolamento interno di amministrazione e contabilità stabilisce che l'Ufficio di Presidenza chiede alla Giunta regionale che sia iscritto nel progetto di bilancio della Regione l'ammontare del fabbisogno occorrente per il funzionamento del Consiglio.

La gestione dei residui attivi

A norma dell'art. 35, c. 2 del Nuovo Reg. int. amm. Cont. *“le somme accertate e non riscosse entro il termine dell'esercizio costituiscono residui attivi”*.

Secondo l'art. 68 (Conto del bilancio finanziario), il comma 3, stabilisce *“che prima di inserire i residui attivi e passivi nel rendiconto della gestione, deve essere effettuata la ricognizione ed il riaccertamento degli stessi, quindi, la revisione delle ragioni del loro mantenimento in tutto o in parte, e la corretta imputazione in bilancio, secondo le modalità indicate nel punto 9 del principio contabile applicato concernente la contabilità finanziaria, allegato al d.lgs.n. 118/2011”*. Il comma 4, stabilisce *“che i residui attivi possono essere ridotti o eliminati soltanto dopo che siano stati esperiti tutti gli atti per ottenerne la riscossione, a meno che il costo per tale esperimento superi l'importo da recuperare”*.

Secondo quanto riportato dal Settore Bilancio e Ragioneria, l'importo dei residui attivi esistenti al 31 dicembre 2019, risultanti dal verbale di chiusura della contabilità, era pari ad euro 43.031.034,65. Dopo le operazioni di riaccertamento ordinario tale importo si è ridotto ad euro 43.017.026,71 a causa dell'eliminazione di residui privi di obbligazioni giuridiche sottostanti perfezionate per euro 14.007,94.

La gestione delle entrate di competenza

Per quanto riguarda le entrate di competenza, l'ammontare delle risorse, accertate nell'esercizio 2019, comprensive delle partite di giro e dei servizi di terzi, è di euro 70.569.912,85 (vedi pag.8 relazione Sett. Bilancio); tra queste sono compresi i



Consiglio Regionale della Calabria
Settore Commissione Bilancio, programmazione economica, attività
produttive, affari UE e commissioni speciali
Ufficio Istruzione ed assistenza tecnico legislativa
Commissione di Vigilanza

trasferimenti dalla Regione per le esigenze funzionali del Consiglio, che ammontano a euro 58.000.000,00.

LA GESTIONE DELLE SPESE

La gestione dei residui passivi

L'articolo 54 comma 2, del Nuovo Reg. int. amm. cont, stabilisce *“che le somme impegnate e non pagate entro il termine dell'esercizio costituiscono residui passivi”*.

Secondo i principi applicati della contabilità finanziaria di cui all'allegato n. 4/2 del d.lgs. 118/2011, vanno conservate tra i residui passivi esclusivamente le spese impegnate per le quali esista un titolo giuridico, secondo il quale il Consiglio regionale sia debitore di una somma esigibile nell'esercizio.

Visto quanto attestato dal Settore Bilancio e Ragioneria nella propria relazione, l'importo dei residui passivi esistenti al 31 dicembre 2019 risultanti dal verbale di chiusura della contabilità, approvato con la Deliberazione U.P. n.1 del 9 aprile 2020, era pari ad euro 15.691.741,91.

Dopo le operazioni di riaccertamento ordinario, tale importo si è ridotto ad euro 8.375.478,58, poiché, sono stati eliminati, in quanto privi di obbligazioni giuridiche sottostanti perfezionate, euro 5.061.235,28 (di questo importo, euro 116.218,00 sono confluiti nella parte di avanzo vincolato e accantonato), mentre euro 2.255.028,05 sono stati eliminati e reimputati nell'esercizio 2020, attraverso il fondo pluriennale vincolato.

La gestione delle spese di competenza

Il totale delle spese impegnate sulla competenza 2019, come risulta dalla relazione del Settore Bilancio e Ragioneria (pag.9), comprese le partite di giro, è di euro 64.013.010,37.

Il totale dei pagamenti di competenza effettuati, risultanti dal prospetto dimostrativo (Deliberazione U.P.34 dell'11 settembre 2020) è di euro 61.930.102,14.



Consiglio Regionale della Calabria
Settore Commissione Bilancio, programmazione economica, attività
produttive, affari UE e commissioni speciali
Ufficio Istruzione ed assistenza tecnico legislativa
Commissione di Vigilanza

I CAPITOLI DI SPESA

Le spese impegnate nell'esercizio finanziario possono essere analizzate tenendo conto della loro destinazione, ovvero della loro natura.

In base alla destinazione, le spese del rendiconto dell'esercizio 2019 sono articolate in tre Missioni:

- Missione 1 - Servizi istituzionali, generali e di gestione;
- Missione 20 - Fondi e accantonamenti ;
- Missione 99 - Servizi per conto terzi e partite di giro.

Tali missioni sono a loro volta articolate in specifici programmi di spesa.

Invece, in base alla loro natura, si individuano in Titoli:

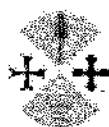
- I - Spese correnti;
- II - Spese conto capitale;
- VII – Uscite per conto terzi e Partite di giro.

Per le singole voci specifiche si rinvia ai dati raccolti dal Settore Bilancio e Ragioneria (pagg. 10-15 della relazione sulla gestione).

IL RISULTATO DI AMMINISTRAZIONE

Nel quadro contabile riassuntivo della gestione finanziaria, allegato al conto consuntivo, viene definito il risultato contabile di amministrazione, determinato dal fondo cassa iniziale al 1° gennaio aumentato dal totale delle riscossioni e diminuito dal totale dei pagamenti sia in conto residui che in conto competenza; la somma algebrica definisce il fondo cassa al 31 dicembre 2019.

La somma tra il fondo cassa così ottenuto e la differenza tra il totale complessivo, in conto residui e in conto competenza, dei residui attivi e passivi,



Consiglio Regionale della Calabria
 Settore Commissione Bilancio, programmazione economica, attività
 produttive, affari UE e commissioni speciali
 Ufficio Istruzione ed assistenza tecnico legislativa
 Commissione di Vigilanza

tenendo conto anche del fondo pluriennale vincolato, dà un risultato finale di amministrazione che può essere un avanzo, un disavanzo o un pareggio.

Di seguito si riporta la tabella di rendiconto della gestione approvato con la Deliberazione dell'Ufficio di Presidenza n. 34 dell'11 settembre 2020, redatta secondo lo schema di cui all'allegato 10 del D.lgs n. 118/2011 e ss.mm.ii..

GESTIONE	RESID	COMPETENZA	TOTALE
Fondo di cassa al 1° gennaio 2019			11.953.139,02
RISCOSSIONI	27.714.447,95	32.412.553,50	60.127.001,45
PAGAMENTI	2.016.234,72	59.913.867,42	61.930.102,14
Fondo di cassa al 31 dicembre 2019			10.150.038,33
PAGAMENTI per azioni esecutive non regolarizzate al 31.12			
Differenza			10.150.038,33
RESIDUI ATTIVI	4.859.667,36	38.157.359,35	43.017.026,71
RESIDUI PASSIVI	4.276.335,63	4.099.142,95	8.375.478,58
Differenza			34.641.548,013
FPV per spese correnti			1.541.221,13
FPV per spese in conto capitale.			713.806,92
Avanzo di amministrazione al 31 dicembre 2019			42.536.558,41



Consiglio Regionale della Calabria
Settore Commissione Bilancio, programmazione economica, attività
produttive, affari UE e commissioni speciali
Ufficio Istruzione ed assistenza tecnico legislativa
Commissione di Vigilanza

L'avanzo di amministrazione quindi, alla fine dell'esercizio 2019, corrisponde ad euro 42.536.558,41.

Al riguardo, va sottolineato che, secondo quanto attestato dal Settore Bilancio e Ragioneria, con Deliberazione dell'Ufficio di Presidenza n. 15 del 26 giugno 2020 è stato approvato il riaccertamento ordinario dei residui attivi e passivi esistenti alla data del 31.12.2019 e le conseguenti variazioni agli stanziamenti del bilancio di previsione 2019-2021, esercizio 2019, e del bilancio di previsione 2020-2022, esercizio 2020, sia in conto competenza che in conto cassa, al fine di consentire l'adeguamento degli stanziamenti riguardanti il fondo pluriennale vincolato iscritto nella parte spesa dell'esercizio 2019 e in entrata e in spesa degli esercizi successivi.

Nello specifico, sono stati conservati tra i residui attivi le entrate accertate esigibili ma non incassate, mentre tra i residui passivi le spese impegnate, liquidate o liquidabili ma non pagate.

Gli impegni e gli accertamenti sono stati eliminati e reimputati negli esercizi successivi secondo la scadenza dell'esigibilità delle obbligazioni sottostanti.


La variazione al Fondo Pluriennale Vincolato di parte corrente al termine dell'esercizio 2019 da iscrivere nell'entrata dell'esercizio 2020, è stato così quantificata in euro 2.255.028,05 di cui euro 1.541.221,13 per spese correnti ed euro 713.806,92 per spese in conto capitale. (pag. 6 rel. Bilancio e Ragioneria).

Di seguito si riporta il grafico delle risultanze finali riepilogative.




Consiglio Regionale della Calabria
Settore Commissione Bilancio, programmazione economica, attività
produttive, affari UE e commissioni speciali
Ufficio Istruzione ed assistenza tecnico legislativa
Commissione di Vigilanza

DISPONIBILITÀ DI CASSA



DISPONIBILITÀ FINANZIARIA





Consiglio Regionale della Calabria
 Settore Commissione Bilancio, programmazione economica, attività
 produttive, affari UE e commissioni speciali
 Ufficio Istruzione ed assistenza tecnico legislativa
 Commissione di Vigilanza

Nell'esercizio finanziario 2019, come accertato dal Settore Bilancio e Ragioneria, la gestione finanziaria si è quindi conclusa con un avanzo di amministrazione di euro 42.536.558,41 al 31 dicembre 2019.

Questo risultato corrisponde alla consistenza del fondo di cassa al 31 dicembre 2019 (euro 10.150.038,33) aumentato dai residui attivi (euro 43.017.026,71), diminuito dei residui passivi (euro 8.375.478,58) e del Fondo Pluriennale vincolato sia per le spese correnti sia per le spese in conto capitale (euro 2.255.028,05).

Ai sensi dell'articolo 42 del d.lgs. n. 118/2011 il risultato di amministrazione è distinto in: fondi liberi, fondi accantonati, fondi destinati agli investimenti e fondi vincolati; al comma 6, prevede anche che la quota libera dell'avanzo di amministrazione deve essere prioritariamente destinata alla salvaguardia degli equilibri di bilancio e della sana e corretta gestione finanziaria dell'ente.

L'avanzo di amministrazione dell'esercizio finanziario 2019 risulta così suddiviso:

Avanzo vincolato	17.933.129,59
Avanzo accantonato	7.716.189,40
Avanzo destinato agli investimenti	12.920.026,13
Avanzo libero	3.967.213,29

La deliberazione U.P. n. 34 dell'11 settembre 2020, che approva la modifica della Deliberazione U.P. n. 16 del 26 giugno 2020, con la sostituzione dello schema di rendiconto della gestione relativo all'esercizio finanziario 2019 e la sostituzione della Relazione sulla gestione dell'esercizio 2019, rinvia a successivo atto la destinazione dell'avanzo libero relativo all'esercizio 2019, pari ad euro 3.967.213,29.



Consiglio Regionale della Calabria
Settore Commissione Bilancio, programmazione economica, attività
produttive, affari UE e commissioni speciali
Ufficio Istruzione ed assistenza tecnico legislativa
Commissione di Vigilanza

La stessa Deliberazione dell'ufficio di Presidenza n. 34 è trasmessa, per il parere, al Collegio dei Revisori dei Conti e, successivamente, lo schema di rendiconto, corredato di tutti i documenti, sarà trasmesso per la sua approvazione all'Assemblea Consiliare. I risultati finali della gestione per l'esercizio 2019 confluiranno nel rendiconto consolidato della Regione (art.67 del D.lgs. n. 118/2011 e ss.mm.ii).

FONDO CREDITI DI DUBBIA ESIGIBILITÀ

Nella redazione del rendiconto, come previsto dalla normativa contabile (D.L.gs. n.118/2001, all.4/2), si deve verificare la congruità del fondo crediti di dubbia esigibilità accantonato nel risultato di amministrazione facendo riferimento all'importo complessivo dei residui attivi, sia di competenza dell'esercizio a cui si riferisce il rendiconto, sia degli esercizi precedenti.

Il Settore Bilancio e Ragioneria, nella redazione del rendiconto, ha provveduto a determinare l'importo dei residui complessivi, dopo l'operazione di riaccertamento ordinario, e a calcolare, in corrispondenza di ciascuna entrata, la media dei rapporti tra gli incassi in conto residui e l'importo dei residui attivi all'inizio di ogni anno degli ultimi cinque esercizi.

Sono stati individuati i crediti da escludere dal suddetto Fondo, in particolare i residui derivanti da trasferimenti da parte di altre Amministrazioni pubbliche.

Ulteriormente, sono stati esclusi tutti i residui attivi già incassati alla data di effettuazione del riaccertamento ordinario, e quelli per i quali la natura della tipologia del credito e l'andamento degli incassi consentono di escluderne la dubbia esigibilità.



Consiglio Regionale della Calabria
Settore Commissione Bilancio, programmazione economica, attività
produttive, affari UE e commissioni speciali
Ufficio Istruzione ed assistenza tecnico legislativa
Commissione di Vigilanza

Quindi i residui attivi ritenuti di dubbia e difficile esazione, presenti al 31 dicembre 2019, sono stati quantificati in euro 103.558,09.

FONDO ONERI DERIVANTI DA CONTENZIOSI E PASSIVITÀ POTENZIALI

Anche l'accantonamento al fondo per il pagamento di potenziali oneri derivanti da contenziosi è stato eseguito secondo la normativa contabile del D.L.gs. n.118/2001, all.4/2.

Dalle attestazioni rese dai dirigenti delle strutture amministrative del Consiglio, e dalla ricognizione del contenzioso esistente a carico dell'Ente è stato deciso di accantonare euro 5.900.000,00 nell'avanzo di amministrazione al Fondo Contenzioso ed euro 1.724.000,00 al Fondo passività potenziali e debiti fuori bilancio. (pag. 39 relazione Settore Bilancio e Ragioneria) .



Consiglio Regionale della Calabria
 Settore Commissione Bilancio, programmazione economica, attività
 produttive, affari UE e commissioni speciali
 Ufficio Istruzione ed assistenza tecnico legislativa
 Commissione di Vigilanza

GLI ELEMENTI PATRIMONIALI

Dalla relazione sulla gestione dell'esercizio finanziario 2019 si evince che lo stato patrimoniale attivo costituito dalle immobilizzazioni, dall'attivo circolante e dai ratei e riscontri attivi, al 31 dicembre 2019 è pari a € 90.910.614,17 ed è così costituito:

STATO PATRIMONIALE ATTIVO	
IMMOBILIZZAZIONI MATERIALI ED IMMATERIALI (fabbricati, terreni, mezzi di trasporto, mobili e arredi, impianti e macchinari, attrezzature, hardware, oggetti di valore, altri beni)	34.289.622,31
IMMOBILIZZAZIONI FINANZIARIE (n. 2 polizze di investimento stipulate con la società AXA MPS assicurazioni SpA, valore del capitale sociale della società in house "Portanova)	3.460.352,67
ATTIVO CIRCOLANTE (rimanenze, crediti e disponibilità)	53.120.644,15
RATEI E RISCONTRI ATTIVI	39.995,04
TOTALE	90.910.614,17

La tabella sottostante illustra schematicamente lo stato patrimoniale passivo:

STATO PATRIMONIALE PASSIVO	
PATRIMONIO NETTO (Fondo di dotazione + riserve + il risultato economico dell'esercizio 2017)	55.800.520,42
FONDI PER RISCHI E ONERI	25.545.760,90
DEBITI (debiti verso fornitori, debiti per trasferimenti e contributi ad amministrazioni pubbliche - in particolare per il rimborso della spesa del personale comandato da altre amministrazioni, per contributi e tributi da versare in quanto	8.417.292,29
RATEI E RISCONTRI PASSIVI	1.147.040,56
TOTALE	90.910.614,17



Consiglio Regionale della Calabria
Settore Commissione Bilancio, programmazione economica, attività
produttive, affari UE e commissioni speciali
Ufficio Istruzione ed assistenza tecnico legislativa
Commissione di Vigilanza

3. Conclusioni

La Commissione ha esaminato lo schema di rendiconto e la relazione della gestione del Consiglio regionale relativo all'esercizio finanziario 2019 nella seduta del 28 settembre 2020, e, sulla scorta degli atti e documenti a propria disposizione, prende atto delle risultanze di cui alla deliberazione dell'Ufficio di Presidenza n. 34 dell'11 settembre 2020 e relativi allegati.

L'ufficio di Presidenza, con deliberazione n. 1 del 9 aprile 2020, contenente la presa d'atto del verbale di chiusura della contabilità dell'esercizio 2019, ha parificato il Conto Giudiziale del Tesoriere e con determinazione R.G. n. 276 del 20 aprile 2020, sono stati parificati i conti della gestione degli agenti contabili interni.

L'Ente, inoltre, ha provveduto a depositare i conti degli agenti contabili presso la Sezione giurisdizionale della Corte dei Conti entro il termine previsto dal decreto legislativo n.174/2016.

Quanto all'avanzo di amministrazione dell'esercizio al 31 dicembre 2019, di euro **42.536.558,41**, la Commissione prende atto di quanto dichiarato dal Settore Bilancio e Ragioneria circa le modalità della sua determinazione.

A tal proposito, appare utile menzionare una recente pronuncia della Corte costituzionale, la n. 101 del 17 maggio 2018, che, nel dichiarare l'illegittimità costituzionale di alcune disposizioni della "Legge di Bilancio 2017", ha confermato che i cespiti inerenti al FPV e all'avanzo di amministrazione, se legittimamente accertati, costituiscono fonti sicure di copertura di spese già programmate e avviate.

Al contrario, la preclusione a utilizzare le quote di avanzo di amministrazione disponibili e i fondi già destinati a spese pluriennali muterebbe la "sostanza costituzionale" del cosiddetto pareggio, configurandolo come "attivo strutturale inertizzato", cioè inutilizzabile per le destinazioni già programmate e, in quanto tale,



Consiglio Regionale della Calabria
Settore Commissione Bilancio, programmazione economica, attività
produttive, affari UE e commissioni speciali
Ufficio Istruzione ed assistenza tecnico legislativa
Commissione di Vigilanza

non conforme agli articoli 81 e 97 della Costituzione.

La Corte inoltre, ha esternato un monito sulla qualità della legislazione finanziaria in materia: *“ Nell’ambito delle spese di natura pluriennale e, in particolare, degli investimenti – si legge nella sentenza - , il principio della copertura consiste nell’assoluto equilibrio tra risorse e spese, sia in fase previsionale che durante l’intero arco di realizzazione degli interventi. La sottrazione ex lege di parte delle risorse attuative di programmi già perfezionati negli esercizi precedenti finisce per ledere anche l’autonomia dell’ente territoriale che vi è sottoposto”*. E’ importante una vigilanza accurata sul corretto accertamento degli avanzi e della destinazione del Fondo Pluriennale Vincolato. Queste risorse non possono essere confuse con le disponibilità di cassa momentanee. *“I saldi attivi di cassa, infatti, non sono di per sé sintomatici di sana e virtuosa amministrazione, in quanto legati a una serie di variabili negative – tra le quali spicca la possibile esistenza di debiti sommersi – in grado di dissimulare la reale situazione economico-finanziaria dell’ente”*.

La relazione sulla gestione dell’Esercizio Finanziario redatta dal Settore Bilancio e Ragioneria, illustra nel dettaglio il risultato economico dell’esercizio 2019 ed evidenzia una perdita di euro 1.088.592,74; *tale risultato è dovuto alla registrazione, per la prima volta nella contabilità economico-patrimoniale dell’ente, del rateo passivo riferito alla quota di fondo pluriennale vincolato relativo al salario accessorio del personale dipendente, reimputato nell’esercizio 2020* (pag. 67 rel. Bilancio e Ragioneria).

I documenti contabili di rendiconto sono stati predisposti attenendosi alle regole stabilite dalla normativa in vigore e sono coerenti con le “Disposizioni in materia di armonizzazione dei sistemi contabili e degli schemi di bilancio” (D.Lgs.n.118/11), applicabili a questo esercizio.



Consiglio Regionale della Calabria
Settore Commissione Bilancio, programmazione economica, attività
produttive, affari UE e commissioni speciali
Ufficio Istruzione ed assistenza tecnico legislativa
Commissione di Vigilanza

In particolare, il bilancio complessivo è in equilibrio in termini di stanziamenti definitivi e la scomposizione dello stesso nelle singole componenti rispecchia le prescrizioni di legge. Il consuntivo è stato predisposto secondo lo schema del rendiconto della gestione previsto dalla normativa vigente, che comprende il conto del bilancio, i relativi riepiloghi, il quadro generale riassuntivo, la verifica degli equilibri, lo stato patrimoniale e il conto economico.

Al rendiconto sono stati allegati i prospetti del risultato di amministrazione, la composizione del fondo pluriennale vincolato, la composizione del fondo crediti di dubbia esigibilità, il prospetto degli accertamenti per titoli, tipologie e categorie, quello degli impegni per missioni, programmi e macro aggregati, la tabella degli accertamenti imputati agli esercizi successivi, quella degli impegni imputati agli esercizi successivi, il prospetto dei costi per missione/programma/titoli.

I criteri di attribuzione delle entrate e delle uscite rispecchiano il principio della “competenza finanziaria potenziata” mentre risulta correttamente calcolato sia il risultato di amministrazione che il fondo pluriennale vincolato.

I crediti verso terzi sono stati attentamente valutati come il possibile accantonamento del rispettivo fondo svalutazione. I fenomeni con andamento pluriennale che potevano avere effetti distorsivi sull'attuale strategia di bilancio, conseguente all'avvenuta approvazione di questo rendiconto, sono stati descritti ed analizzati, in ogni loro aspetto, fornendo inoltre le opportune considerazioni. Dove la norma dava adito a interpretazioni controverse e non ancora consolidate, è stata scelta una soluzione che andasse a privilegiare la sostanza invece che il puro e semplice rispetto della forma, come previsto dal rispettivo principio. Le informazioni di natura contabile richieste dalla legge, e non già riportate nei modelli obbligatori ed ufficiali, sono state riprese e sviluppate nella presente relazione,



Consiglio Regionale della Calabria
Settore Commissione Bilancio, programmazione economica, attività
produttive, affari UE e commissioni speciali
Ufficio Istruzione ed assistenza tecnico legislativa
Commissione di Vigilanza

fornendo quindi una chiave di lettura tecnica al quadro finanziario ed economico complessivo.

I fenomeni analizzati in questa relazione, infine, sono stati descritti con un approccio che li rendesse più comprensibili agli interlocutori, pubblici o privati, in possesso di una conoscenza, anche solo generica, sulla complessa realtà economica e finanziaria dell'ente locale.

I rapporti con le società partecipate, le spese per il personale, la riduzione dei costi della politica, le altre spese, i vincoli di finanza pubblica, le attestazioni dei tempi di pagamento e la resa del conto degli agenti contabili, sono specificatamente illustrate nella relazione del Settore Bilancio e Ragioneria (da pag. 40 a 52).

Appare utile evidenziare che il Consiglio regionale, con la Deliberazione UP n. 72 del 19 dicembre 2019, ai sensi dell'art. 20 del Decreto legislativo n. 175 del 19 agosto 2016, ha approvato la revisione ordinaria delle società partecipate confermando il mantenimento della partecipazione del Consiglio quale socio unico della società in house providing "Portanova S.p.A..

Le spese per il personale, come si evince dalla relazione sulla gestione dell'esercizio finanziario 2019 del Settore Bilancio e Ragioneria, rientra nei limiti dell'art.1, commi 557 e 557quater della legge 296/2006 e anche nell'esercizio 2019, il Consiglio regionale ha dovuto rispettare i seguenti limiti:

- vincoli disposti dall'art. 3, comma 5 e seguenti, del d.l. n.90/2014, sulle assunzioni di personale a tempo indeterminato;
- vincoli disposti dall'art. 9, comma 28, d.l.78/2010 sulla spesa per personale a tempo determinato, con convenzioni o con contratti di collaborazione coordinata e continuativa;



Consiglio Regionale della Calabria

- Settore Commissione Bilancio, programmazione economica, attività
produttive, affari UE e commissioni speciali
Ufficio Istruzione ed assistenza tecnico legislativa
Commissione di Vigilanza

- obbligo di riduzione della spesa di personale disposto dall'art. 1, commi 557 e 557 quater, della Legge 296/2006.

Altri aspetti di particolare importanza rinvenibili nella relazione sulla gestione dell'esercizio finanziario 2019 riguardano la riduzione dei costi della politica, con l'approvazione della legge regionale del 10 gennaio 2013, n. 1 *"Disposizioni di adeguamento all'articolo 2 - riduzione dei costi della politica - del decreto legge 10 ottobre 2012, n. 174 (Disposizioni urgenti in materia di finanza e funzionamento degli enti territoriali, nonché ulteriori disposizioni in favore delle zone terremotate nel maggio 2012) convertito con modifiche con legge 7 dicembre 2012, n. 213"*.

Si rileva infatti che la Corte dei Conti, con Deliberazione n. 29 del 3 marzo 2020, ha accertato e dichiarato la regolarità dei rendiconti presentati dai Gruppi consiliari per l'esercizio 2019, ai sensi dell'articolo 1, comma 12, del D.L. n. 174/2012.

Per quanto riguarda, invece, il Piano di riqualificazione della spesa per il triennio 2019-2021, approvato con Deliberazione n. 10 dell'11 marzo 2019 dall'Ufficio di Presidenza, sulla base delle risultanze dell'esercizio, il Consiglio regionale ha conseguito, nell'esercizio finanziario del 2019, risparmi per euro 1.176.670,76 (pag.16 rel. Sett. Bilancio e Ragioneria).

La Commissione, quindi, riconosce che nel 2019 la gestione del bilancio consiliare ha garantito il puntuale svolgimento dei compiti del Consiglio regionale, realizzando, nel contempo, diffusi contenimenti delle spese, con decrementi rispetto agli esercizi precedenti, sia in termini percentuali che in termini assoluti.

Il Collegio dei Revisori dei Conti con parere n. 18/2020, allegato al verbale n.43 del 23 settembre u.s., ha attestato la corrispondenza del rendiconto alle risultanze della




Consiglio Regionale della Calabria
Settore Commissione Bilancio, programmazione economica, attività
produttive, affari UE e commissioni speciali
Ufficio Istruzione ed assistenza tecnico legislativa
Commissione di Vigilanza

gestione ed ha reso giudizio positivo per l'approvazione del Rendiconto finanziario 2019 del Consiglio regionale.

Per quanto sopra esposto la Commissione speciale di Vigilanza nella seduta del 28 settembre 2020, approva la presente relazione sullo schema di rendiconto del Consiglio regionale della Calabria relativo all'esercizio finanziario 2019 e dispone la trasmissione di tale documento all'Ufficio di Presidenza per la successiva presentazione all'Assemblea regionale.

Il Funzionario
Dott.ssa Anna Foti

Il Presidente
On.le Domenico Giannetta





Collegio dei Revisori dei Conti della Regione Calabria

RELAZIONE AL RENDICONTO DELL'ESERCIZIO 2019 DEL CONSIGLIO REGIONALE

Il Collegio dei Revisori

Dott.ssa Grazia Zeppa - Presidente

Dott. Luigi Mazzulla - Componente

Dott. Rocco Nicita - Componente

Sommario

1. INTRODUZIONE	3
2. QUADRO NORMATIVO CONTABILE DI RIFERIMENTO	6
3. RIACCERTAMENTO DEI RESIDUI	6
<i>RESIDUI ATTIVI</i>	8
<i>RESIDUI PASSIVI</i>	9
4. RIPIANO DEL DISAVANZO	11
5. RISULTATI DELLA GESTIONE	12
<i>FONDO DI CASSA</i>	12
<i>RISULTATO DI COMPETENZA, EQUILIBRIO DI BILANCIO, EQUILIBRIO COMPLESSIVO</i>	13
<i>RISULTATO DI AMMINISTRAZIONE</i>	17
<i>RISORSE ACCANTONATE NEL RISULTATO DI AMMINISTRAZIONE</i>	18
<i>RISORSE VINCOLTATE NEL RISULTATO DI AMMINISTRAZIONE</i>	20
<i>RISORSE DESTINATE AGLI INVESTIMENTI NEL RISULTATO DI AMMINISTRAZIONE</i>	23
6. GESTIONE DELLE ENTRATE E DELLE SPESE	23
7. TEMPESTIVITA' DEI PAGAMENTI	30
8. CONTO ECONOMICO	31
9. STATO PATRIMONIALE	35
10. ORGANISMI PARTECIPATI	42
11. CONCLUSIONI	43

Collegio dei Revisori dei Conti della Regione Calabria

Verbale n. 43 del 23/09/2020

Parere n. 18/2020

RELAZIONE SUL RENDICONTO GENERALE 2019

Il Collegio dei Revisori ha esaminato lo schema di rendiconto dell'esercizio finanziario per l'anno 2019, unitamente agli allegati di legge e le deliberazioni dell'Ufficio di Presidenza n. 16 del 26/06/2020 avente ad oggetto "Approvazione del rendiconto dell'esercizio finanziario 2019 e della relazione sulla gestione" e n. 34 dell'11/09/2020 avente ad oggetto "Modifiche alla deliberazione n. 16 del 26 giugno 2020 recante «Approvazione del rendiconto dell'esercizio finanziario 2019 e della relazione sulla gestione»", operando ai sensi e nel rispetto:

- del D.Lgs. 23 giugno 2011 n.118 e dei principi contabili applicati n. 4/2 e n. 4/3;
- degli schemi di rendiconto di cui all'allegato 10 al D.Lgs.n.118/2011;
- della Legge regionale n. 2 del 10/01/2013;
- del Regolamento interno di amministrazione e contabilità, approvato con deliberazione di Consiglio regionale n. 190 del 04/05/2017, successivamente aggiornato con deliberazione di Consiglio regionale n. 342 del 28/08/2018;

approva

l'allegata relazione sulla deliberazione dell'Ufficio Presidenza n. 34 del 11/09/2020 del rendiconto della gestione e sullo schema di rendiconto per l'esercizio finanziario 2019 del Consiglio regionale della Calabria che forma parte integrante e sostanziale del presente verbale.

23 settembre 2020

Firma digitale Il Collegio dei Revisori
Dott.ssa Grazia Zeppa - Presidente
Dott. Luigi Mazzulla - Componente
Dott. Rocco Nicita – Componente

Copia del presente verbale, unitamente alla relazione allegata, è trasmesso al Presidente del Consiglio regionale, all'Ufficio di Gabinetto, al Presidente della Giunta regionale della Calabria, al Dirigente del Settore Bilancio e Ragioneria del Consiglio regionale, al Direttore Generale del Dipartimento Bilancio, Finanze, Patrimonio della Giunta regionale, al Presidente della Sezione Regionale di controllo della Corte dei Conti, al Settore Commissione Bilancio, programmazione economica, attività produttive, affari dell'Unione europea e Commissioni Speciali del Consiglio regionale, al Segretario Generale del Consiglio regionale, al Dirigente Generale del Dipartimento Segretariato Generale della Giunta Regionale, al Settore Segreteria Assemblea del Consiglio regionale.

RELAZIONE SUL RENDICONTO ESERCIZIO 2019

1. INTRODUZIONE

Il Collegio dei Revisori, nelle persone del Presidente Dott.ssa Grazia Zeppa e dei Componenti Dott. Luigi Mazzulla e Dott. Rocco Nicita, nominato con deliberazione del Consiglio regionale n. 423 del 30/09/2020;

- ricevuti in data 26/06/2020 la deliberazione e lo schema del rendiconto per l'esercizio 2019, approvati con atto dell'Ufficio Presidenza del Consiglio regionale n. 16 del 26/06/2020, completi dei documenti obbligatori di cui al D.Lgs.n.118/2011;
- ricevuti in data 11/09/2020 la deliberazione e lo schema del rendiconto per l'esercizio 2019, approvati con atto dell'Ufficio Presidenza del Consiglio regionale n. 34 del 11/09/2020, a seguito delle modifiche apportate alla deliberazione n. 16/2020, completi dei seguenti documenti obbligatori ai sensi del D.Lgs.n.118/2011:
 - Conto del bilancio;
 - Conto economico;
 - Stato patrimoniale;

e corredati dagli ulteriori allegati disposti dalla legge e necessari per il controllo di questo Collegio, quali in particolare:

1. Gestione delle entrate 2019 rendicontate per titoli e tipologie;
2. Riepilogo generale delle entrate 2019 rendicontate per titoli;
3. Gestione delle spese 2019 rendicontate per missione/programma/titoli;
4. Riepilogo generale delle spese 2019 rendicontate per missione;
5. Riepilogo generale delle spese 2019 rendicontate per titoli;
6. Quadro generale riassuntivo;
7. Equilibri di bilancio;
8. Prospetto dimostrativo del risultato di amministrazione;
9. Elenco analitico delle risorse accantonate nel risultato di amministrazione;
10. Elenco analitico delle risorse vincolate nel risultato di amministrazione;
11. Elenco analitico delle risorse destinate agli investimenti nel risultato di amministrazione;
12. Prospetto di composizione per missioni e programmi del fondo pluriennale vincolato dell'esercizio 2019;
13. Prospetto di composizione dell'accantonamento al fondo di dubbia esigibilità e di composizione del fondo svalutazione crediti;

14. Prospetto degli accertamenti 2019 per titoli, tipologie e categorie;
 15. Prospetto degli impegni 2019 per missioni, programmi e macroaggregati (spese correnti, in c/capitale, spese per rimborso prestiti e partite di giro);
 16. Prospetto dei mandati in conto competenza ed in conto residui per missioni, programmi e macroaggregati (spese correnti e spese in c/capitale);
 17. Prospetto degli impegni per titoli e macroaggregati;
 18. Accertamenti assunti nell'esercizio 2019 reimputati all'esercizio 2020 e successivi;
 19. Impegni assunti nell'esercizio 2019 e reimputati all'esercizio 2020 e successivi;
 20. Prospetto rappresentativo dei costi sostenuti per missione;
 21. Elenco dei residui attivi, provenienti dagli esercizi anteriori a quello 2019, distintamente per esercizio di provenienza e per capitolo;
 22. Elenco dei residui passivi, provenienti dagli esercizi anteriori a quello 2019, distintamente per esercizio di provenienza e per capitolo;
 23. Elenco dei crediti inesigibili, stralciati dal conto del bilancio, sino al compimento dei termini di prescrizione;
 24. Stato patrimoniale attivo;
 25. Stato patrimoniale passivo;
 26. Conto economico;
 27. Elenco delle previsioni e dei risultati di competenza e di cassa secondo la struttura del piano dei conti;
 28. Rendiconto per il Tesoriere;
 29. Piano degli indicatori;
- visto il bilancio di previsione dell'esercizio 2019 con le relative delibere di variazione;
 - visto il D.Lgs.n.118/2011;
 - vista la legge regionale n. 2/2013;
 - visti i principi contabili applicati di cui agli allegati 4.2 e 4.3 al D.Lgs.n.118/2011;
 - visto il regolamento di contabilità del Consiglio regionale;
 - richiamato il Regolamento di funzionamento del Collegio di cui all'allegato al verbale di insediamento n. 1 del 14/10/2019;

TENUTO CONTO CHE

- durante l'esercizio le funzioni sono state svolte in ottemperanza alle disposizioni normative sopra richiamate, avvalendosi anche di tecniche di campionamento;

- il controllo contabile è stato svolto in assoluta indipendenza soggettiva ed oggettiva nei confronti delle persone che determinano gli atti e le operazioni dell'Ente;
- i verbali delle sedute ed i pareri espressi dal Collegio sono depositati e raccolti agli atti del Consiglio regionale;
- le irregolarità non sanate, i principali rilievi e suggerimenti espressi durante l'esercizio sono evidenziati nell'apposita sezione della presente relazione;

RIPORTANO

i risultati dell'analisi e le attestazioni sul Rendiconto generale per l'esercizio 2019.

2. QUADRO NORMATIVO CONTABILE DI RIFERIMENTO

La legge regionale n. 2 del 10/01/2013 all'articolo 3, comma 1, attribuisce al Collegio dei Revisori la vigilanza sulla *“regolarità contabile, finanziaria ed economica della gestione”* e prevede che il Collegio rediga *“una relazione sul conto consuntivo della Giunta Regionale e del Consiglio Regionale contenente valutazioni sulla corrispondenza del conto alle risultanze della gestione, nonché proposte per migliorare l'efficienza e l'economicità della gestione”*.

L'ordinamento contabile del Consiglio Regionale, è disciplinato dal Regolamento interno di amministrazione e contabilità, approvato con deliberazione n. 190 del 4 maggio 2017, successivamente aggiornato con deliberazione n. 342 del 28 settembre 2018.

Il Consiglio regionale ha redatto il rendiconto dell'esercizio 2019 secondo quanto disposto dall'articolo 11, comma 1, lett. b) del D.Lgs.n.118/2011 adottando lo schema di rendiconto di cui all'allegato n. 10 al citato decreto legislativo.

3. RIACCERTAMENTO DEI RESIDUI

Secondo quanto previsto dall'art. 3, comma 4 del D.Lgs.n.118/2011 gli Enti territoriali devono procedere annualmente, al fine di dare attuazione al principio contabile generale della competenza finanziaria enunciato nell'allegato 4/2, ad effettuare il riaccertamento dei residui attivi e passivi, verificando, ai fini del rendiconto, le ragioni del loro mantenimento.

Norme di riferimento:

- a. articolo 3, comma 4, prevede:

«Al fine di dare attuazione al principio contabile generale della competenza finanziaria enunciato nell'allegato 1, gli enti di cui al comma 1 provvedono, annualmente, al riaccertamento dei residui attivi e passivi, verificando, ai fini del rendiconto, le ragioni del loro mantenimento. Le regioni escludono dal riaccertamento ordinario dei residui quelli derivanti dal perimetro sanitario cui si applica il Titolo II, e fino al 31 dicembre 2015, i residui passivi finanziati da debito autorizzato e non contratto. Possono essere conservati tra i residui attivi le entrate accertate esigibili nell'esercizio di riferimento, ma non incassate. Possono essere conservate tra i residui passivi le spese impegnate, liquidate o liquidabili nel corso dell'esercizio, ma non pagate. Le entrate e le spese accertate e impegnate non esigibili nell'esercizio considerato, sono immediatamente reimputate all'esercizio in cui sono esigibili. La reimputazione degli impegni è effettuata incrementando, di pari importo, il fondo pluriennale di spesa, al fine di consentire, nell'entrata degli esercizi successivi, l'iscrizione del fondo pluriennale vincolato a copertura delle

spese reimputate. La costituzione del fondo pluriennale vincolato non è effettuata in caso di reimputazione contestuale di entrate e di spese. Le variazioni agli stanziamenti del fondo pluriennale vincolato e agli stanziamenti correlati, dell'esercizio in corso e dell'esercizio precedente, necessarie alla reimputazione delle entrate e delle spese riaccertate, sono effettuate con provvedimento amministrativo della giunta entro i termini previsti per l'approvazione del rendiconto dell'esercizio precedente. Il riaccertamento ordinario dei residui è effettuato anche nel corso dell'esercizio provvisorio o della gestione provvisoria. Al termine delle procedure di riaccertamento non sono conservati residui cui non corrispondono obbligazioni giuridicamente perfezionate»;

- a. principio contabile applicato 4/2, punto 9.1 «*Il riaccertamento ordinario dei residui trova specifica evidenza nel rendiconto finanziario, ed è effettuato annualmente, con un'unica deliberazione della giunta, previa acquisizione del parere dell'organo di revisione, in vista dell'approvazione del rendiconto*».

Il Collegio, a seguito dell'istruttoria svolta sulla proposta di deliberazione della Segreteria Ufficio di Presidenza avente ad oggetto "Riaccertamento ordinario dei residui attivi e passivi al 31.12.2019, ai sensi dell'art. 3, comma 4 del D.Lgs.n.118/2011 e s.m.i. e conseguenti variazioni al bilancio di previsione 2019-2021 e al bilancio di previsione 2020-2022 del Consiglio regionale della Calabria", ricevuta tramite posta elettronica certificata in data 04/06/2020, unitamente agli allegati A), B), C), D), E), F), G), H), I), L), ha reso parere n. 12/2020 con verbale 28 del 09/06/2020 - esprimendo parere non favorevole alla conservazione dei residui passivi di cui agli impegni n. 592/2015 e n. 593/2015 per un ammontare complessivo di euro 3.944.981,02 - in quanto per gli stessi, come emerso dall'esame svolto, non sussisteva l'obbligazione giuridicamente perfezionata nel rispetto di quanto previsto dall'art. 56 del D.Lgs.n.118/2011 e s.m.i..

Successivamente, l'Ente ha proceduto ad eliminare i suddetti impegni, sottoponendo all'esame del Collegio nuova proposta di deliberazione della Segreteria Ufficio di Presidenza avente medesimo oggetto della precedente proposta, pervenuta tramite posta elettronica certificata in data 16/06/2020, unitamente agli allegati A), B), C), D), E), F), G), H), I), L).

Il Collegio, dopo aver accertato nei nuovi documenti ricevuti l'eliminazione degli impegni oggetto di parere non favorevole, ha espresso parere favorevole - cfr. Parere n. 14/2020 - Verbale n. 33 del 18/06/2020.

Di seguito le risultanze contabili del riaccertamento.

RESIDUI ATTIVI

Al 01/01/2019 i residui attivi ammontano ad euro 32.610.772,11 di cui euro 32.561.719,67 relativi ai titoli 1 e 2 ed euro 49.052,44 al titolo 9 "entrate per conto terzi e partite di giro".

Al 31/12/2019 la consistenza dei residui attivi provenienti da esercizi pregressi ammonta ad euro 4.859.667,36 di cui euro 4.847.271,72 relativi ai titoli 1 e 2 ed euro 12.395,64 al titolo 9 "entrate per conto terzi e partite di giro".

Sono stati eliminati complessivamente residui attivi per un ammontare di euro 36.656,80 - come riportato nella sottostante tabella:

	Residui attivi iniziali al 1.1.2019	Riscossioni	Minori - Maggiori Residui	Residui attivi finali al 31.12.19
Titolo 1	0,00	0,00	0,00	0,00
Titolo 2	30.454.268,65	27.500.000,00	0,00	2.954.268,65
Titolo 3	2.107.451,02	214.447,95	0,00	1.893.003,07
Titolo 4	0,00	0,00	0,00	0,00
Titolo 5	0,00	0,00	0,00	0,00
Titolo 6	0,00	0,00	0,00	0,00
Titolo 7	0,00	0,00	0,00	0,00
Titolo 9	49.052,44	0,00	-36.656,80	12.395,64
TOTALE	32.610.772,11	27.714.447,95	-36.656,80	4.859.667,36

I residui attivi di nuova formazione - competenza 2019 - sono pari a euro 38.157.359,35 - come riportato nella sottostante tabella:

	Accertamenti 2019	Riscossioni c/competenza	Accertamenti mantenuti residui competenza 2019	Accertamenti reimputati
Titolo 1	€ 0,00	€ 0,00	€ 0,00	€ 0,00
Titolo 2	€ 58.769.584,52	€ 20.697.497,81	€ 38.072.086,71	€ 0,00
Titolo 3	€ 259.157,83	€ 203.145,19	€ 56.012,64	€ 0,00
Titolo 4	€ 0,00	€ 0,00	€ 0,00	€ 0,00
Titolo 5	€ 0,00	€ 0,00	€ 0,00	€ 0,00
Titolo 6	€ 0,00	€ 0,00	€ 0,00	€ 0,00
Titolo 7	€ 0,00	€ 0,00	€ 0,00	€ 0,00
Titolo 9	€ 11.541.170,50	€ 11.511.910,50	€ 29.260,00	€ 0,00
TOTALE	€ 70.569.912,85	€ 32.412.553,50	€ 38.157.359,35	€ 0,00

I residui attivi risultanti dopo il riaccertamento classificati secondo l'esercizio di derivazione sono così dettagliati:

RESIDUI ATTIVI	2013 e precedenti	2014	2015	2016	2017	2018	2019	Totale
Titolo 1	0,00	0,00	0,00	0,00	0,00	0,00	0,00	0,00
Titolo 2	0,00	0,00	0,00	2.951.320,00	0,00	2.948,65	38.072.086,71	41.026.355,36
Titolo 3	15.353,00	0,00	1.617.098,97	82.218,71	100.251,28	78.081,11	56.012,64	1.949.015,71
Titolo 4	0,00	0,00	0,00	0,00	0,00	0,00	0,00	0,00
Titolo 5	0,00	0,00	0,00	0,00	0,00	0,00	0,00	0,00
Titolo 6	0,00	0,00	0,00	0,00	0,00	0,00	0,00	0,00
Titolo 7	0,00	0,00	0,00	0,00	0,00	0,00	0,00	0,00
Titolo 9	0,00	0,00	2.897,07	2.475,54	0,00	7.023,03	29.260,00	41.655,64
Totale	15.353,00	0,00	1.619.996,04	3.036.014,25	100.251,28	88.052,79	38.157.359,35	43.017.026,71

RESIDUI PASSIVI

Al 01/01/2019 i residui passivi ammontano ad euro 10.872.693,04 di cui euro 10.780.164,92 relativi ai titoli 1, 2 ed euro 92.528,12 al titolo 7 "uscite per conto terzi e partite di giro".

Al 31/12/2019 la consistenza dei residui passivi provenienti da esercizi pregressi ammonta ad euro 4.276.335,63 di cui euro 4.252.505,86 relativi ai titoli 1, 2 ed euro 23.829,77 al titolo 7 "uscite per conto terzi e partite di giro".

Sono stati eliminati complessivamente residui passivi per un ammontare di euro 4.580.122,69 - come riportato nella sottostante tabella:

	Residui passivi iniziali al 1.1.2019	Pagamenti	Minori Residui	Residui passivi finali al 31.12.19
Titolo 1	10.665.735,59	1.872.390,56	-4.543.132,74	4.250.212,29
Titolo 2	114.429,33	112.135,76	0,00	2.293,57
Titolo 3	0,00	0,00	0,00	0,00
Titolo 4	0,00	0,00	0,00	0,00
Titolo 5	0,00	0,00	0,00	0,00
Titolo 7	92.528,12	31.708,40	-36.989,95	23.829,77
TOTALE	10.872.693,04	2.016.234,72	-4.580.122,69	4.276.335,63

I residui passivi di nuova formazione - competenza 2019 - sono pari a euro 4.099.142,95 di cui euro 4.054.560,21 relativi ai titoli 1, 2 ed euro 44.582,74 al titolo 7 - come riportato nella sottostante tabella:

	Impegni 2019	Pagamenti in c/competenza	Impegni mantenuti residui competenza 2019	Impegni reimputati
Titolo 1	€ 51.440.782,08	€ 48.234.677,49	€ 3.206.104,59	€ 1.541.221,23
Titolo 2	€ 1.031.057,79	€ 182.602,17	€ 848.455,62	€ 713.806,82
Titolo 3	€ 0,00	€ 0,00	€ 0,00	€ 0,00
Titolo 4	€ 0,00	€ 0,00	€ 0,00	€ 0,00
Titolo 5	€ 0,00	€ 0,00	€ 0,00	€ 0,00
Titolo 7	€ 11.541.170,50	€ 11.496.587,76	€ 44.582,74	€ 0,00
TOTALE	€ 64.013.010,37	€ 59.913.867,42	€ 4.099.142,95	€ 2.255.028,05

I residui passivi risultanti dopo il riaccertamento classificati secondo l'esercizio di derivazione sono così dettagliati:

	2013 e precedenti	2014	2015	2016	2017	2018	2019	Totale
Titolo 1	4.955,71	18.114,90	3.206.605,57	109.405,18	530.329,33	380.801,60	3.206.104,59	7.456.316,88
Titolo 2	0,00	0,00	0,00	0,00	0,00	2.293,57	848.455,62	850.749,19
Titolo 3	0,00	0,00	0,00	0,00	0,00	0,00	0,00	0,00
Titolo 4	0,00	0,00	0,00	0,00	0,00	0,00	0,00	0,00
Titolo 5	0,00	0,00	0,00	0,00	0,00	0,00	0,00	0,00
Titolo 7	0,00	0,00	5.992,61	2.475,54	839,97	14.521,65	44.582,74	68.412,51
Totale	4.955,71	18.114,90	3.212.598,18	111.880,72	531.169,30	397.616,82	4.099.142,95	8.375.478,58

L'ammontare complessivo dei residui al 31/12/2019 risulta, pertanto, così definito:

Residui attivi conservati (compreso il titolo 9) **euro 43.017.026,71** di cui:

- euro 4.859.667,36 da gestione residui;
- euro 38.157.359,35 da gestione competenza 2019.

Residui passivi conservati (compreso il titolo 7) **euro 8.375.478,58** di cui:

- euro 4.276.335,63 da gestione residui;
- euro 4.099.142,95 da gestione competenza 2019.

4. RIPIANO DEL DISAVANZO

Il Collegio prende atto che il Consiglio regionale:

- con deliberazione n. 43/2015 ha approvato il riaccertamento straordinario dei residui attivi e passivi alla data del 01/01/2015, rideterminando il risultato di amministrazione al 01/01/2015 e quantificando un disavanzo pari ad euro 2.477.364,24 (lett. E);
- con deliberazione n. 70 del 03/12/2015, ha determinato le modalità del ripiano del maggior disavanzo derivante dal riaccertamento straordinario dei residui approvando il relativo piano di finanziamento per un arco temporale massimo di trenta anni, a decorrere dall'esercizio 2015 e fino all'esercizio 2044;
- con deliberazione n. 149/2016 è stato modificato e rimodulato il suddetto piano approvato con deliberazione n. 70/2015;

Il Collegio prende altresì atto che:

- nei bilanci di previsione triennali 2015/2017, 2016/2018, 2017/2019, 2018/2020, 2019/2021 sono state applicate nella parte spesa le quote previste nel piano di finanziamento del disavanzo da riaccertamento straordinario;
- nel prospetto dimostrativo del risultato di amministrazione al 31/12/2019 emerge una quota disponibile (lett. E) pari a euro 3.967.213,29;
- l'Ente dà atto, contestualmente all'approvazione del rendiconto 2019, del recupero integrale del disavanzo da riaccertamento straordinario.

5. RISULTATI DELLA GESTIONE

FONDO DI CASSA

Il fondo di cassa al 31/12/2019 complessivo risulta così determinato:

		GESTIONE		
		RESIDUI	COMPETENZA	TOTALE
Fondo cassa al 1° gennaio				11.953.139,02
RISCOSSIONI	(+)	27.714.447,95	32.412.553,50	60.127.001,45
PAGAMENTI	(-)	2.016.234,72	59.913.867,42	61.930.102,14
SALDO DI CASSA AL 31 DICEMBRE	(=)			10.150.038,33
PAGAMENTI per azioni esecutive non regolarizzate al 31 dicembre	(-)			0,00
FONDO DI CASSA AL 31 DICEMBRE	(=)			10.150.038,33

Resa del Conto degli Agenti Contabili

Con riferimento alla resa dei conti giudiziali degli agenti contabili nonché alla loro parifica, questo Collegio si riporta ai verbali seguenti:

- verbale n. 1 del 08/01/2020
- verbale n. 4 del 31/01/2020
- verbale n. 8 del 06/03/2020
- verbale n. 9 del 16/03/2020
- verbale n. 18 del 04/05/2020

evidenziando che l'individuazione e la designazione degli agenti contabili è avvenuta con deliberazione dell'Ufficio di Presidenza n. 27 del 10/04/2017.

Inoltre, l'Ufficio di Presidenza con deliberazione n. 1 del 09/04/2020, avente ad oggetto *“La presa d'atto del verbale di chiusura della contabilità dell'esercizio finanziario 2019 e conseguente parifica del conto del tesoriere”*, ha accertato la corrispondenza delle risultanze del conto del Tesoriere alle scritture contabili del Consiglio regionale. Il Collegio segnala che a seguito dell'esito delle verifiche svolte sull'operazione di riaccertamento ordinario dei residui, richiedeva, nel parere n. 12 del 09/06/2020, l'allineamento alle nuove risultanze.

RISULTATO DI COMPETENZA, EQUILIBRIO DI BILANCIO, EQUILIBRIO COMPLESSIVO

QUADRO GENERALE RIASSUNTIVO					
ENTRATE	ACCERTAMENTI	INCASSI	SPESE	IMPEGNI	PAGAMENTI
Fondo di cassa all'inizio dell'esercizio		11.953.139,02			
Utilizzo avanzo di amministrazione ⁽¹⁾	31.119.591,51		Disavanzo di amministrazione ⁽²⁾	64.821,61	
di cui Utilizzo Fondo anticipazioni di liquidità (DL 35/2013 e successive modifiche e rifinanziamenti) - solo regioni	0,00		Disavanzo derivante da debito autorizzato e non contratto ripianato con accensione di prestiti ⁽⁴⁾	0,00	
Fondo pluriennale vincolato di parte corrente ⁽²⁾	2.060.641,30				
Fondo pluriennale vincolato in c/capitale ⁽²⁾	510.985,28				
di cui Fondo pluriennale vincolato in c/capitale finanziato da debito	0,00				
Fondo pluriennale vincolato per incremento di attività finanziarie ⁽²⁾	0,00				
TITOLO 1 - Entrate correnti di natura tributaria, contributiva e perequativa	0,00	0,00	TITOLO 1 - Spese correnti	51.440.782,08	50.107.068,05
			Fondo pluriennale vincolato di parte corrente ⁽⁵⁾	1.541.221,13	
TITOLO 2 - Trasferimenti correnti	58.769.584,52	48.197.497,81			
TITOLO 3 - Entrate extratributarie	259.157,83	417.593,14			
TITOLO 4 - Entrate in conto capitale	0,00	0,00	TITOLO 2 - Spese in conto capitale	1.031.057,79	294.737,93
			Fondo pluriennale vincolato in c/capitale ⁽⁵⁾	713.806,92	
			di cui Fondo pluriennale vincolato in c/capitale finanziato da debito	0,00	
TITOLO 5 - Entrate da riduzione di attività finanziarie	0,00	0,00	TITOLO 3 - Spese per incremento di attività finanziarie	0,00	0,00
			Fondo pluriennale vincolato per incremento di attività finanziarie ⁽⁵⁾		
Totale entrate finali.....	59.028.742,35	48.615.090,95	Totale spese finali.....	54.726.867,92	50.401.805,98
TITOLO 6 - Accensione di prestiti	0,00	0,00	TITOLO 4 - Rimborso di prestiti	0,00	0,00
			di cui Fondo anticipazioni di liquidità ⁽⁶⁾ (DL 35/2013 e successive modifiche e rifinanziamenti)	0,00	
TITOLO 7 - Anticipazioni da istituto tesoriere/cassiere	0,00	0,00	TITOLO 5 - Chiusura Anticipazioni da istituto tesoriere/cassiere	0,00	0,00
TITOLO 9 - Entrate per conto di terzi e partite di giro	11.541.170,50	11.511.910,50	TITOLO 7 - Spese per conto terzi e partite di giro	11.541.170,50	11.528.296,16
Totale entrate dell'esercizio	70.569.912,85	60.127.001,45	Totale spese dell'esercizio	66.268.038,42	61.930.102,14
TOTALE COMPLESSIVO ENTRATE	104.261.130,94	72.080.140,47	TOTALE COMPLESSIVO SPESE	66.332.860,03	61.930.102,14
DISAVANZO DI COMPETENZA	0,00		AVANZO DI COMPETENZA/FONDO DI CASSA	37.928.270,91	10.150.038,33
di cui Disavanzo da debito autorizzato e non contratto formatosi nell'esercizio ⁽⁷⁾	0,00				
TOTALE A PAREGGIO	104.261.130,94	72.080.140,47	TOTALE A PAREGGIO	104.261.130,94	72.080.140,47

Al quadro generale riassuntivo della gestione sono stati inseriti due nuovi riquadri che consentono di determinare due nuovi saldi di competenza finanziaria, aggiuntivi rispetto all'avanzo/disavanzo di competenza, al fine di tenere conto:

- degli effetti sulla gestione di competenza derivanti dalla destinazione delle risorse acquisite in bilancio alla costituzione degli accantonamenti e dal rispetto dei vincoli specifici di destinazione definiti dall'articolo 42, comma 5 al D.Lgs.n.118/2011;
- degli effetti derivanti dalle variazioni degli accantonamenti effettuate in sede di rendiconto, in attuazione dei principi contabili, nel rispetto del principio della prudenza eseguito di eventi verificatosi dopo la chiusura dell'esercizio cui il rendiconto si riferisce o successivamente ai termini previsti per le variazioni di bilancio.

Il risultato della gestione di competenza presenta un avanzo di euro 37.928.270,91.

L'equilibrio di bilancio presenta un saldo positivo pari ad euro 11.465.210,82.

L'equilibrio complessivo presenta un saldo positivo pari ad euro 12.142.264,92.

I suddetti risultati sono così rappresentati:

GESTIONE DEL BILANCIO	
a) Avanzo di competenza (+) /Disavanzo di competenza (-)	37.928.270,91
b) Risorse accantonate stanziare nel bilancio dell'esercizio N (+)(8)	8.393.243,50
c) Risorse vincolate nel bilancio (+)(9)	18.069.816,59
d) Equilibrio di bilancio (d=a-b-c)	11.465.210,82
GESTIONE DEGLI ACCANTONAMENTI IN SEDE DI RENDICONTO	
d)Equilibrio di bilancio (+)/(-)	11.465.210,82
e)Variazione accantonamenti effettuata in sede di rendiconto(+)/(-)(10)	-677.054,10
f) Equilibrio complessivo (f=d-e)	12.142.264,92

La gestione della parte corrente, distinta dalla parte in conto capitale, integrata con l'applicazione a bilancio dell'avanzo/disavanzo derivante dagli esercizi precedenti, presenta per l'anno 2019 la seguente situazione:

EQUILIBRI DI BILANCIO <i>(solo per le Regioni)*</i>		
EQUILIBRI DI BILANCIO		
Utilizzo risultato di amministrazione destinato al finanziamento delle spese correnti e al rimborso di prestiti	(+)	16.809.565,38
Ripiano disavanzo di amministrazione esercizio precedente	(-)	64.821,61
Fondo pluriennale vincolato per spese correnti iscritto in entrata	(+)	2.060.641,30
Entrate titoli 1-2-3	(+)	59.028.742,35
Entrate in conto capitale per Contributi agli investimenti direttamente destinati al rimborso dei prestiti da amministrazioni pubbliche	(+)	0,00
Entrate Titolo 4.03 - Altri trasferimenti in conto capitale	(+)	0,00
Entrate in c/capitale destinate all'estinzione anticipata di prestiti	(+)	0,00
Entrate per accensioni di prestiti destinate all'estinzione anticipata di prestiti	(+)	0,00
Entrate di parte capitale destinate a spese correnti in base a specifiche disposizioni di legge o dei principi contabili	(+)	0,00
Spese correnti	(-)	51.440.782,08
Fondo pluriennale vincolato di parte corrente (di spesa)	(-)	1.541.221,13
Spese Titolo 2.04 - Altri trasferimenti in conto capitale	(-)	0,00
Fondo pluriennale vincolato di spesa - titolo 2.04 Altri trasferimenti in conto capitale	(-)	0,00
Variazioni di attività finanziarie - equilibrio complessivo (se negativo)	(-)	0,00
Rimborso prestiti	(-)	0,00
- di cui per estinzione anticipata di prestiti		0,00
Fondo anticipazioni di liquidità	(-)	0,00
A/1) Risultato di competenza di parte corrente		24.852.124,21
- Risorse accantonate di parte corrente stanziate nel bilancio dell'esercizio N	(-)	8.393.243,50
- Risorse vincolate di parte corrente nel bilancio	(-)	18.069.816,59
A/2) Equilibrio di bilancio di parte corrente		-1.610.935,88
- Variazione accantonamenti di parte corrente effettuata in sede di rendiconto (+)/(-)	(-)	-677.054,10
A/3) Equilibrio complessivo di parte corrente		-933.881,78
Utilizzo risultato di amministrazione per il finanziamento di spese d'investimento	(+)	14.310.026,13
Fondo pluriennale vincolato per spese in conto capitale iscritto in entrata	(+)	510.985,28
Entrate in conto capitale (Titolo 4)	(+)	0,00
Entrate Titolo 5.01.01 - Alienazioni di partecipazioni	(+)	0,00
Entrate per accensioni di prestiti (titolo 6)	(+)	0,00
Entrate in conto capitale per Contributi agli investimenti direttamente destinati al rimborso dei prestiti da amministrazioni pubbliche	(-)	0,00
Entrate in c/capitale destinate all'estinzione anticipata di prestiti	(-)	0,00
Entrate di parte capitale destinate a spese correnti in base a specifiche disposizioni di legge o dei principi contabili	(-)	0,00
Entrate per accensioni di prestiti destinate all'estinzione anticipata di prestiti	(-)	0,00
Entrate Titolo 4.03 - Altri trasferimenti in conto capitale	(-)	0,00
Spese in conto capitale	(-)	1.031.057,79
Fondo pluriennale vincolato in c/capitale (di spesa)	(-)	713.806,92
Spese Titolo 3.01.01 - Acquisizioni di partecipazioni e conferimenti di capitale	(-)	0,00
Fondo pluriennale vincolato per Acquisizioni di partecipazioni e conferimenti di capitale (di spesa)	(-)	0,00
Spese Titolo 2.04 - Altri trasferimenti in conto capitale	(+)	0,00
Fondo pluriennale vincolato di spesa - titolo 2.04 Altri trasferimenti in conto capitale	(+)	0,00
Disavanzo derivante da debito autorizzato e non contratto ripianato con accensione di prestiti	(-)	0,00
Variazioni di attività finanziarie - equilibrio complessivo (se positivo)	(+)	0,00
B1) Risultato di competenza in c/capitale		13.076.146,70
- Risorse accantonate in c/capitale stanziate nel bilancio dell'esercizio N	(-)	
- Risorse vincolate in conto capitale nel bilancio	(-)	0,00
B/2) Equilibrio di bilancio in c/capitale		13.076.146,70
- Variazione accantonamenti in c/capitale effettuata in sede di rendiconto (+)/(-)	(-)	0,00
B/3) Equilibrio complessivo in c/capitale		13.076.146,70
di cui Disavanzo da debito autorizzato e non contratto formatosi nell'esercizio		0,00
Utilizzo risultato di amministrazione per l'incremento di attività finanziarie	(+)	0,00
Fondo pluriennale vincolato per incremento di attività finanziarie iscritto in entrata	(+)	0,00
Entrate titolo 5.00 - Riduzioni attività finanziarie	(+)	0,00
Spese titolo 3.00 - Incremento attività finanziarie	(-)	0,00
Fondo pluriennale vincolato per incremento di attività finanziarie (di spesa)	(-)	0,00
Entrate Titolo 5.01.01 - Alienazioni di partecipazioni	(-)	0,00
Spese Titolo 3.01.01 - Acquisizioni di partecipazioni e conferimenti di capitale	(+)	0,00
Fondo pluriennale vincolato per Acquisizioni di partecipazioni e conferimenti di capitale (di spesa)	(+)	0,00
C/1) Variazioni attività finanziaria - saldo di competenza		0,00
- Risorse accantonate - attività finanziarie stanziate nel bilancio dell'esercizio N	(-)	0,00
- Risorse vincolate - attività finanziarie nel bilancio	(-)	0,00
C/2) Variazioni attività finanziaria - equilibrio di bilancio		0,00
- Variazione accantonamenti - attività finanziarie effettuata in sede di rendiconto (+)/(-)	(-)	0,00
C/3) Variazioni attività finanziaria - equilibrio complessivo		0,00
D/1) RISULTATO DI COMPETENZA (D/1 = A/1 + B/1)		37.928.270,91
D/2) EQUILIBRIO DI BILANCIO (D/2 = A/2 + B/2)		11.465.210,82
D/3) EQUILIBRIO COMPLESSIVO (D/3 = A/3 + B/3)		12.142.264,92
di cui Disavanzo da debito autorizzato e non contratto formatosi nell'esercizio		0,00

Saldo corrente ai fini della copertura degli investimenti pluriennali delle Regioni a statuto ordinario		
A/1) Risultato di competenza di parte corrente		24.852.124,21
Utilizzo risultato di amministrazione destinato al finanziamento di spese correnti e al rimborso di prestiti al netto del fondo anticipazione di liquidità	(-)	16.809.565,38
Entrate non ricorrenti che non hanno dato copertura a impegni	(-)	0,00
Fondo pluriennale vincolato per spese correnti iscritto in entrata al netto delle componenti non vincolate derivanti dal riaccertamento ord.	(-)	2.060.641,30
- Risorse accantonate di parte corrente non sanitarie stanziare nel bilancio dell'esercizio N ⁽¹¹⁾	(-)	8.393.243,50
- Variazione accantonamenti di parte corrente non sanitarie effettuata in sede di rendiconto (+)/(-) ⁽¹²⁾	(-)	-677.054,10
- Risorse vincolate di parte corrente nel bilancio non sanitarie ⁽¹³⁾	(-)	18.069.816,59
Entrate titoli 1-2-3 destinate al finanziamento del SSN	(-)	0,00
Spese correnti finanziate da entrate destinate al SSN	(+)	0,00
Equilibrio di parte corrente ai fini della copertura degli investimenti pluriennali		-19.804.088,46

Si rappresenta che il Risultato di competenza (D1) e l'Equilibrio di bilancio (D2) sono stati individuati per rappresentare gli equilibri che dipendono dalla gestione del bilancio, mentre l'Equilibrio complessivo (D3) svolge la funzione di rappresentare gli effetti della gestione complessiva dell'esercizio e la relazione con il risultato di amministrazione. In particolare l'Equilibrio di bilancio rappresenta l'effettiva capacità dell'ente di garantire, anche a consuntivo, la copertura integrale, oltre che agli impegni e al ripiano del disavanzo, anche ai vincoli di destinazione e agli accantonamenti di bilancio.

Il Collegio rileva che i citati risultati (nuovi saldi D1, D2, D3) sono tutti positivi.

RISULTATO DI AMMINISTRAZIONE

Il risultato d'amministrazione dell'esercizio 2019, determinato secondo i nuovi principi contabili e lo schema di cui all'allegato 10 al D.Lgs.n.118/2011, **presenta un avanzo di euro 42.536.558,41** come risulta dai seguenti elementi:

PROSPETTO DIMOSTRATIVO DEL RISULTATO DI AMMINISTRAZIONE		GESTIONE		
		RESIDUI	COMPETENZA	TOTALE
Fondo cassa al 1° gennaio				11.953.139,02
RISCOSSIONI	(+)	27.714.447,95	32.412.553,50	60.127.001,45
PAGAMENTI	(-)	2.016.234,72	59.913.867,42	61.930.102,14
SALDO DI CASSA AL 31 DICEMBRE	(=)			10.150.038,33
PAGAMENTI per azioni esecutive non regolarizzate al 31 dicembre	(-)			0,00
FONDO DI CASSA AL 31 DICEMBRE	(=)			10.150.038,33
RESIDUI ATTIVI	(+)	4.859.667,36	38.157.359,35	43.017.026,71
<i>di cui derivanti da accertamenti di tributi effettuati sulla base della stima del dipartimento delle finanze</i>		0,00	0,00	0,00
RESIDUI PASSIVI	(-)	4.276.335,63	4.099.142,95	8.375.478,58
FONDO PLURIENNALE VINCOLATO PER SPESE CORRENTI (1)	(-)			1.541.221,13
FONDO PLURIENNALE VINCOLATO PER SPESE IN CONTO CAPITALE (1)	(-)			713.806,92
RISULTATO DI AMMINISTRAZIONE AL 31 DICEMBRE 2019 (A)(2)	(=)			42.536.558,41

Nella seguente tabella, invece, viene riportata la composizione dell'avanzo di amministrazione alla data del 31/12/2019:

Composizione del risultato di amministrazione al 31 dicembre 2019:			
Parte accantonata			
Fondo crediti di dubbia esigibilità al 31/12/2019			103.558,09
Accantonamento residui perenti al 31/12/.... (solo per le regioni)			0,00
Fondo anticipazioni liquidità			0,00
Fondo perdite società partecipate			0,00
Fondo contenzioso			5.900.000,00
Altri accantonamenti			1.712.631,31
		Totale parte accantonata (B)	7.716.189,40
Parte vincolata			
Vincoli derivanti da leggi e dai principi contabili			7.762.879,40
Vincoli derivanti da trasferimenti			246.701,03
Vincoli derivanti dalla contrazione di mutui			0,00
Vincoli formalmente attribuiti dall'ente			9.923.549,16
Altri vincoli			0,00
		Totale parte vincolata (C)	17.933.129,59
Parte destinata agli investimenti			
		Totale parte destinata agli investimenti (D)	12.920.026,13
		Totale parte disponibile (E=A-B-C-D)	3.967.213,29
		F) di cui Disavanzo da debito autorizzato e non contratto	0,00
Se E è negativo, tale importo è iscritto tra le spese del bilancio di previsione come disavanzo da ripianare			

RISORSE ACCANTONATE NEL RISULTATO DI AMMINISTRAZIONE

L'elenco analitico delle quote accantonate nel risultato di amministrazione, nel rispetto di quanto previsto dal principio contabile applicato di cui all'allegato 4/1, paragrafo 13.7.1., sono evidenziate nell'allegato a1 che viene di seguito riportato.

Allegato a/1) Risultato di amministrazione - quote accantonate						
ELENCO ANALITICO DELLE RISORSE ACCANTONATE NEL RISULTATO DI AMMINISTRAZIONE (*)						
Capitolo di spesa	descrizione	Risorse accantonate al 1/1/2019	Risorse accantonate applicate al bilancio dell'esercizio 2019 (con segno - ¹)	Risorse accantonate stanziare nella spesa del bilancio dell'esercizio 2019	Variazione accantonamenti effettuata in sede di rendiconto (con segno +/- ²)	Risorse accantonate nel risultato di amministrazione al 31/12/2019
		(a)	(b)	(c)	(d)	(e)=(a)+(b)-(c)+(d)
Fondo anticipazioni liquidità						
		0,00	0,00	0,00	0,00	0,00
Totale Fondo anticipazioni liquidità		0,00	0,00	0,00	0,00	0,00
Fondo perdite società partecipate						
		0,00	0,00	0,00	0,00	0,00
Totale Fondo perdite società partecipate		0,00	0,00	0,00	0,00	0,00
Fondo contenzioso						
82512/512	Art. 512 - Fondo per rischi di soccombenza spese legali ...	6.500.000,00	-6.500.000,00	7.250.000,00	-1.350.000,00	5.900.000,00
Totale Fondo contenzioso		6.500.000,00	-6.500.000,00	7.250.000,00	-1.350.000,00	5.900.000,00
Fondo crediti di dubbia esigibilità ⁽³⁾						
87500/500	Art. 500 - Fondo crediti dubbia e difficile esazione di parte corrente	0,00	0,00	65.929,63	37.628,46	103.558,09
Totale Fondo crediti di dubbia esigibilità		0,00	0,00	65.929,63	37.628,46	103.558,09
Accantonamento residui perenti (solo per le regioni)						
		0,00	0,00	0,00	0,00	0,00
Totale Accantonamento residui perenti (solo per le regioni)		0,00	0,00	0,00	0,00	0,00
Altri accantonamenti ⁽⁴⁾						
83513-513	Art. 513 - Fondo passività potenziali	1.016.304,62	-1.016.304,62	1.016.304,62	507.695,38	1.524.000,00
83543-543	Art. 543 - Fondo rinnovi contrattuali	61.009,25	-61.009,25	61.009,25	127.622,06	188.631,31
Totale Altri accantonamenti		1.077.313,87	-1.077.313,87	1.077.313,87	635.317,44	1.712.631,31
Totale		7.577.313,87	-7.577.313,87	8.393.243,50	-677.054,10	7.716.189,40

L'ammontare complessivo delle quote accantonate nel risultato di amministrazione al 31/12/2019 è pari a euro **7.716.189,40** ed è composto come segue.

Fondo contenzioso per euro 5.900.000,00

L'ente ha quantificato tale fondo sulla base dei contenziosi in essere alla data del rendiconto 2019 nonché delle spese legali ad essi correlati.

Dalla ricognizione effettuata risulta che dai 30 contenziosi pendenti l'importo del contenzioso ammonta a circa euro 3.363.000,00 oltre interessi legali e rivalutazioni; inoltre risultano altri 23 contenziosi in essere il cui importo non è quantificabile.

Tale importo corrisponde al relativo sub totale della colonna e) dell'allegato A1.

Fondo crediti di dubbia esigibilità per euro 103.558,09

Il Consiglio regionale ha provveduto all'accantonamento di una quota del risultato di amministrazione al fondo crediti di dubbia esigibilità come richiesto al punto 3.3 del principio contabile applicato 4.2. al D.Lgs.n.118/2011 e s.m.i.. Con variazione di bilancio approvata con deliberazione consiliare n. 447 del 19/11/2019 è stato previsto un accantonamento al fondo di euro 65.929,63. In sede di rendiconto è stato quantificato un ulteriore accantonamento di euro 37.628,46.

Nel calcolo del fondo sono stati considerati residui attivi dei titoli 2 e 3 relativi il canone per la gestione del servizio bar e ristorazione del consiglio regionale, i recuperi su retribuzioni e indennità nonché gli introiti diversi ed entrate eventuali. La somma accantonata corrisponde al 92,97% dei residui ritenuti di dubbia esigibilità.

Tale importo corrisponde al relativo sub totale della colonna e) dell'allegato A1.

Altri accantonamenti per euro 1.712.631,31

Tra gli altri accantonamenti è previsto un fondo passività potenziali e debiti fuori bilancio quantificato in euro 1.524.000,00 ed un fondo per rinnovi contrattuali di euro 188.631,31.

In particolare, relativamente all'accantonamento per passività potenziali, come indicato nella relazione sulla gestione, è stato considerato:

- per euro 1.000.000,00 la richiesta del Settore Risorse Umane di cui alla nota - documento interno - n. 2513 del 06/05/2020 per regolarizzazioni contributive relative al personale comandato da altre PA presso le strutture speciali del Consiglio regionale in anni antecedenti il 2010;
- per euro 500.000,00 la richiesta dell'Ufficio Rapporti con le avvocature e questioni attinenti al contenzioso di cui alla nota - documento interno - n. 2515 del 06/05/2020 per diffida stragiudiziale per ottenimento di indennizzo a seguito di revoca di aggiudicazione appalto lavori;

-
- per euro 21.000,00 la richiesta del Settore Segreteria Ufficio Presidenza di cui alla nota - documento interno - n. 2512 del 06/05/2020 per incarico a legale esterno in assenza di impegno di spesa relativo all'anno 2013.
 - per euro 3.000,00 la richiesta del Settore Provveditorato, Economato e Contratti di cui alla nota - documento interno - n. 2587 del 11/05/2020 per debiti da fornitura energia elettrica immobile sito in Catanzaro.

Tale importo corrisponde al relativo sub totale della colonna e) dell'allegato A1.

RISORSE VINCOLATE NEL RISULTATO DI AMMINISTRAZIONE

Nel rispetto di quanto previsto al paragrafo 13.7.2 del principio contabile applicato della programmazione di cui all'allegato n. 4.1 al D.Lgs.n.118/2011, l'Ente ha proceduto a compilare il prospetto allegato A2 relativo all'elenco analitico delle risorse vincolate nel risultato di amministrazione al 31/12/2019.

ELENCO ANALITICO DELLE RISORSE VINCOLATE NEL RISULTATO DI AMMINISTRAZIONE												
Cap. di entrata	Descr.	Capitolo di spesa correlato	Descr.	Risorse vinc. nel risultato di amministrazione al 1/1/2019	Risorse vincolate applicate al bilancio dell'esercizio 2019	Entrate vincolate accertate nell'esercizio 2019	Impegni eserc. 2019 finanziati da entrate vincolate accertate nell'esercizio o da quote vincolate del risultato di amministrazione	Fondo plur. vinc. al 31/12/2019 finanziato da entrate vincolate accertate nell'esercizio o da quote vincolate del risultato di amministrazione	Cancellazione di residui attivi vincolati o eliminazione del vincolo su quote del risultato di amministrazione (+) e cancellazione di residui passivi finanziati da risorse vincolate (-) (gestione dei residui):	Cancellazione nell'esercizio 2019 di impegni finanziati dal fondo pluriennale vincolato dopo l'approvazione del rendiconto dell'esercizio 2018 non reimpegnati nell'esercizio 2019	Risorse vincolate nel bilancio al 31/12/2019	Risorse vincolate nel risultato di amministrazione al 31/12/2019
				(a)	(b)	(c)	(d)	(e)	(f)	(g)	(h)=(b)-(c)-(d)-(e)+(g)	(i)=(a)-(c)-(d)-(e)-(f)+(g)
Vincoli derivanti dalla legge												
1010	ART. 10 - ENTRATE DERIVANTI DALLA GIUNTA REGIONALE PER IL FUNZIONAMENTO DEL CONSIGLIO.	Diversi	FONDO PER LA CONTRATTAZIONE INTEGRATIVA PERSONALE DIRIGENZIALE ANNO 2019	0,00	0,00	1.349.259,89	691.367,12	0,00	0,00	0,00	657.892,77	657.892,77
9999	AVANZO DI AMMINISTRAZIONE	Diversi	FONDO LAVORO STRAORDINARIO ANNO 2018 - ART. 14 CCNL 01/04/1999	35.769,33	35.769,33	0,00	0,00	35.769,33	0,00	0,00	0,00	0,00
1010	ART. 10 - ENTRATE DERIVANTI DALLA GIUNTA REGIONALE PER IL FUNZIONAMENTO DEL CONSIGLIO.	Diversi	FONDO LAVORO STRAORDINARIO ANNO 2019 - ART. 14 CCNL 01/04/1999	0,00	0,00	60.115,56	40.845,69	0,00	0,00	0,00	19.269,87	19.269,87
9999	AVANZO DI AMMINISTRAZIONE		D.L. N. 16/2014 CONVERTITO CON LA LEGGE N. 68/2014 - "DECRETO SALVAROMA" - SOMME RECUPRATE DAI FONDI PER LA CONTRATTAZIONE DECENTRATA ANNI 2014-2018	1.266.573,79	1.266.573,79	0,00	0,00	0,00	0,00	0,00	1.266.573,79	1.266.573,79
9999	AVANZO DI AMMINISTRAZIONE		SPESA FIN. DA VIN. DERIV. DALLA LEGGE (D.L. SalvaRoma) - Risparmi P.d.R. esercizio 2016	3.344.751,00	3.344.751,00	0,00	0,00	0,00	0,00	0,00	3.344.751,00	3.344.751,00
9999	AVANZO DI AMMINISTRAZIONE		SPESA FIN. DA VIN. DERIV. DALLA LEGGE (D.L. SalvaRoma) - Risparmi P.d.R. esercizio 2017	312.037,67	312.037,67	0,00	0,00	0,00	0,00	0,00	312.037,67	312.037,67
9999	AVANZO DI AMMINISTRAZIONE		SPESA FIN. DA VIN. DERIV. DALLA LEGGE (D.L. SalvaRoma) - Risparmi P.d.R. esercizio 2018	471.961,39	471.961,39	0,00	0,00	0,00	0,00	0,00	471.961,39	471.961,39
9999	AVANZO DI AMMINISTRAZIONE		SPESA FIN. DA VIN. DERIV. DALLA LEGGE (D.L. SalvaRoma) - Risparmi P.d.R. esercizio 2018	513.722,15	513.722,15	0,00	0,00	0,00	0,00	0,00	513.722,15	513.722,15
1010	ART. 10 - ENTRATE DERIVANTI DALLA GIUNTA REGIONALE PER IL FUNZIONAMENTO DEL CONSIGLIO.		SPESA FIN. DA VIN. DERIV. DALLA LEGGE (D.L. SalvaRoma) - Risparmi P.d.R. esercizio 2019	0,00	0,00	1.176.670,76	0,00	0,00	0,00	0,00	1.176.670,76	1.176.670,76
Totale vincoli derivanti dalla legge (I/1)				5.944.815,33	5.944.815,33	2.986.046,21	732.212,81	35.769,33	0,00	0,00	7.762.879,40	7.762.879,40
Vincoli derivanti da Trasferimenti												
2040	FINANZIAMENTO FUNZIONI DELEGATE DALL'AUTORITA' PER LE COMUNICAZIONI AL CO.RE.COM. CALABRIA.	Diversi	SPESA FIN. DA VIN. DERIV. DA TRASFERIMENTI	615.442,25	615.442,25	138.528,18	507.269,40	0,00	0,00	0,00	246.701,03	246.701,03
1010	ENTRATE DERIVANTI DALLA GIUNTA REGIONALE PER IL FUNZIONAMENTO DEL CONSIGLIO.	9552	PAGAMENTO CONTRIBUTO COMPONENTI GIUNTA REGIONALE CHE SVOLGONO LE FUNZIONI DI CUI ALL'ARTICOLO 1, COMMA 3 DELL'AL. N. 3/1996 E SS.MM.II.	156.142,48	156.142,48	0,00	65.402,40	0,00	90.740,08	0,00	90.740,08	-0,00
Totale vincoli derivanti da trasferimenti (I/2)				771.584,73	771.584,73	138.528,18	572.671,80	0,00	90.740,08	0,00	337.441,11	246.701,03
Vincoli derivanti da finanziamenti												
Totale vincoli derivanti da finanziamenti (I/3)				0,00	0,00	0,00	0,00	0,00	0,00	0,00	0,00	0,00
Vincoli formalmente attribuiti dall'ente												
1010	ENTRATE DERIVANTI DALLA GIUNTA REGIONALE PER IL FUNZIONAMENTO DEL CONSIGLIO.	Da individuare	L.R. N. 3 DEL 30/04/2020 - Somme da restituire alla Regione Calabria per finanziare interventi di contrasto all'emergenza economica conseguente l'emergenza epimedologica	0,00	0,00	8.875.445,98	0,00	0,00	0,00	0,00	8.875.445,98	8.875.445,98
2025	ENTRATE DERIVANTI DAL CONTRIBUTO DI SODARIETA' PREVISTO DALLA L.R. N. 11/2018	95549	VERSAMENTO ALLA GIUNTA REGIONALE DEI RISPARMI DERIVANTI DALL'ATTUAZIONE DELLA L.R. N. 11/2018	411.517,39	411.517,39	636.585,79	0,00	0,00	0,00	0,00	1.048.103,18	1.048.103,18
9999/ 1010	9999 - AVANZO DI AMMINISTRAZIONE 1010 - ENTRATE DERIVANTI DALLA GIUNTA REGIONALE PER IL FUNZIONAMENTO DEL CONSIGLIO.	31092-31093-31094	SPESA DI PERSONALE COLLABORATORI GRUPPO CONSILIARI (L.R. 13/2002 E SS.MM.II.)	53.472,66	53.472,66	1.203.238,32	1.210.764,06	0,00	45.946,92	0,00	45.946,92	-0,00
9999	AVANZO DI AMMINISTRAZIONE	41121-53440	L.R. N. 46 DEL 21/12/2018 - RICONOSCIMENTO DEBITI FUORI BILANCIO ANNO 2018	89.545,35	89.545,35	0,00	89.545,35	0,00	0,00	0,00	0,00	0,00
9999	AVANZO DI AMMINISTRAZIONE	101530	L.R. N. 54/2017 (art. 19) - Somme da restituire alla Regione Calabria	901.316,05	901.316,05	0,00	901.316,05	0,00	0,00	0,00	0,00	0,00
Totale vincoli formalmente attribuiti dall'ente (I/4)				1.455.851,45	1.455.851,45	10.715.270,09	2.201.625,46	0,00	45.946,92	0,00	9.969.496,08	9.923.549,16
Altri vincoli												
Totale altri vincoli (I/5)				0,00	0,00	0,00	0,00	0,00	0,00	0,00	0,00	0,00
Totale risorse vincolate (I)=(I+I2+I3+I4+I5)				8.172.251,51	8.172.251,51	13.439.844,48	3.506.510,07	35.769,33	136.687,00	0,00	18.069.816,59	17.933.129,59

Totale quote accantonate riguardanti le risorse vincolate da legge (m/1)	0,00	0,00
Totale quote accantonate riguardanti le risorse vincolate da trasferimenti (m/2)	0,00	0,00
Totale quote accantonate riguardanti le risorse vincolate da finanziamenti (m/3)	0,00	0,00
Totale quote accantonate riguardanti le risorse vincolate dall'ente (m/4)	0,00	0,00
Totale quote accantonate riguardanti le risorse vincolate da altro (m/5)	0,00	0,00
Totale quote accantonate riguardanti le risorse vincolate (m=m/1+m/2+m/3+m/4+m/5)	0,00	0,00
Totale risorse vincolate da legge al netto di quelle che sono state oggetto di accantonamenti (n/1=l/1-m/1)	7.762.879,40	7.762.879,40
Totale risorse vincolate da trasferimenti al netto di quelle che sono state oggetto di accantonamenti (n/2=l/2-m/2)	337.441,11	246.701,03
Totale risorse vincolate da finanziamenti al netto di quelle che sono state oggetto di accantonamenti (n/3=l/3-m/3)	0,00	0,00
Totale risorse vincolate dall'Ente al netto di quelle che sono state oggetto di accantonamenti (n/4=l/4-m/4)	9.969.496,08	9.923.549,16
Totale risorse vincolate da altro al netto di quelle che sono state oggetto di accantonamenti (n/5=l/5-m/5)	0,00	0,00
Totale risorse vincolate al netto di quelle che sono state oggetto di accantonamenti (n=l-m)	18.069.816,59	17.933.129,59

Dal prospetto allegato A2, si evince che l'ammontare complessivo delle risorse vincolate nel bilancio al 31/12/2019 è pari ad euro 18.069.816,59 e l'ammontare complessivo delle risorse vincolate nel risultato di amministrazione è pari ad euro 17.933.129,59.

Dall'analisi del prospetto relativamente alla colonna A, il Collegio rileva rispetto ai vincoli al 01/01/2019, così come definiti in sede di approvazione del rendiconto 2018, quanto segue:

RISORSE VINCOLATE NEL RISULTATO DI AMMINISTRAZIONE 2019 - ALLEGATO A2 - COLONNA A	RISORSE RENDICONTO 2018	RISORSE INDICATE COLONNA A	DIFFERENZA
VINCOLI DERIVANTI DA LEGGI E PRINCIPI CONTABILI	5.431.093,18	5.944.815,33	513.722,15
VINCOLI DERIVANTI DA TRASFERIMENTI	771.584,73	771.584,73	0,00
VINCOLI DERIVANTI DA CONTRAZIONE DI MUTUI	0,00	0,00	0,00
VINCOLI FORMALMENTE ATTRIBUTI DALL'ENTE	1.969.573,60	1.455.851,45	-513.722,15
ALTRI VINCOLI	0,00	0,00	0,00
TOTALE	8.172.251,51	8.172.251,51	0,00

Il Collegio rileva che è stata effettuata in sede di rendiconto una ricostruzione dei vincoli iniziali al 01/01/2019, così come emerge dalla colonna "differenze" della tabella sopra riportata, confermando il totale dei vincoli definito in sede di rendiconto 2018.

RISORSE DESTINATE AGLI INVESTIMENTI NEL RISULTATO DI AMMINISTRAZIONE

Nel rispetto di quanto previsto al paragrafo 13.7.3 del principio contabile applicato della programmazione di cui all'allegato n. 4.1 al D.Lgs.n.118/2011, l'Ente ha proceduto a compilare il prospetto allegato A3 relativo all'elenco analitico delle risorse destinate agli investimenti nel risultato di amministrazione al 31/12/2019.

Allegato a/3) Risultato di amministrazione - quote destinate									
ELENCO ANALITICO DELLE RISORSE DESTINATE AGLI INVESTIMENTI NEL RISULTATO DI AMMINISTRAZIONE									
Capitolo di entrata	Descriz.	Capitolo di spesa	Descriz.	Risorse destinate agli investim. al 1/1/ 2019	Entrate destinate agli investimenti accertate nell'esercizio 2019	Impegni eserc. 2019 finanziati da entrate destinate accertate nell'esercizio o da quote destinate del risultato di amministrazione	Fondo plurien. vinc. al 31/12/2019 finanziato da entrate destinate accertate nell'esercizio o da quote destinate del risultato di amministrazione	Cancellazione di residui attivi costituiti da risorse destinate agli investimenti o eliminazione della destinazione su quote del risultato di amministrazione (+) e cancellazione di residui passivi finanziati da risorse destinate agli investimenti (-) (gestione dei residui)	Risorse destinate agli investim. al 31/12/2019
				(a)	(b)	(c)	(d)	(e)	(f)=(a) +(b) -(c)-(d)-(e)
9999	Avanzo	53406	Interventi di riqualificazione di Palazzo Campanella e delle relative aree di pertinenza	7.412.277,61	1.547.748,52	0,00	0,00	0,00	8.960.026,13
9999	Avanzo	53405	Lavori di adeguamento dell'impianto antincendio della sede del Consiglio regionale	1.266.693,14	33.306,86	0,00	0,00	0,00	1.300.000,00
9999	Avanzo	53405	Lavori di ristrutturazione dell'impianto di condizionamento e sostituzione fan-coil corpo A2 2° piano e corpo A1 3° piano	328.324,34	341.675,66	438.673,50	0,00	231.326,50	0,00
9999	Avanzo	53405	Lavori di potenziamento impianto fotovoltaico	560.000,00	0,00	0,00	0,00	0,00	560.000,00
9999	Avanzo	53405	Lavori di sostituzione ascensori e montacarichi Palazzo Campanella	150.000,00	0,00	0,00	0,00	150.000,00	0,00
9999	Avanzo	53405	Lavori di riqualificazione e valorizzazione della zona denominata "Transatlantico"	0,00	320.000,00	0,00	204.221,24	115.778,76	0,00
9999	Avanzo	53406	Interventi di manutenzione straordinaria nelle aree esterne di pertinenza di Palazzo Campanella	0,00	200.000,00	0,00	0,00	0,00	200.000,00
9999	Avanzo	53406	Lavori di ristrutturazione servizi igienici	0,00	200.000,00	0,00	0,00	0,00	200.000,00
9999	Avanzo	53405	Interventi di risparmio energetico	0,00	600.000,00	0,00	0,00	0,00	600.000,00
9999	Avanzo	52343	Spese per acquisto attrezzature per impianto di videoconferenza nelle sale di rappresentanza del Consiglio regionale	0,00	1.100.000,00	0,00	0,00	0,00	1.100.000,00
9999	Avanzo	52344	Spese per acquisto di PC, server ecc...	0,00	200.000,00	187.318,80	0,00	12.681,20	0,00
9999	Avanzo	52348	Spese per acquisto di mobili e arredi per le sedi del Consiglio regionale	0,00	50.000,00	0,00	50.000,00	0,00	0,00
Totale				9.717.295,09	4.592.731,04	625.992,30	254.221,24	509.786,46	12.920.026,13
				Totale quote accantonate nel risultato di amministrazione riguardanti le risorse destinate agli investimenti (g)					0,00
				Totale risorse destinate nel risultato di amministrazione al netto di quelle che sono state oggetto di accantonamenti (h = Totale f - g)					12.920.026,13

Dal prospetto allegato A3, si evince che l'ammontare complessivo delle risorse destinate agli investimenti al 31/12/2019 è pari ad euro 12.920.026,13.

6. GESTIONE DELLE ENTRATE E DELLE SPESE

L'esame svolto ha evidenziato che il conto del bilancio 2019 riporta correttamente i dati di chiusura dell'esercizio finanziario 2019. Nel conto del bilancio è correttamente riportata la gestione delle entrate e delle spese in conto residui e della competenza, in particolare sono riportati i residui attivi e passivi iniziali, le previsioni definitive di competenza e di cassa delle entrate e delle spese, le riscossioni in conto residui e della competenza, i pagamenti in conto residui e della competenza, gli accertamenti delle entrate e gli impegni delle spese della competenza, i residui attivi e passivi finali.

Si riportano di seguito i riepiloghi generale per titoli delle entrate e delle spese.

CONTO DEL BILANCIO - RIEPILOGO GENERALE DELLE ENTRATE									
TITOLO	DENOMINAZIONE	RESIDUI ATTIVI AL 1/1/2019 (RS)		RISCOSSIONI IN C/RESIDUI (RR)		RIACCERTAMENTI RESIDUI (R) ⁽³⁾		RESIDUI ATTIVI DA ESERCIZI PRECEDENTI (EP = RS - RR + R)	
		PREVISIONI DEFINITIVE DI COMPETENZA (CP)		RISCOSSIONI IN C/COMPETENZA (RC)		ACCERTAMENTI (A) ⁽⁴⁾		RESIDUI ATTIVI DA ESERCIZIO DI COMPETENZA (EC = A - RC)	
		PREVISIONI DEFINITIVE DI CASSA (CS)		TOTALE RISCOSSIONI (TR = RR + RC)		MAGGIORI O MINORI ENTRATE DI CASSA = TR - CS ⁽⁵⁾		TOTALE RESIDUI ATTIVI DA RIPORTARE (TR = EP + EC)	
	FONDO PLURIENNALE VINCOLATO PER SPESE CORRENTI	CP	2.060.641,30						
	FONDO PLURIENNALE VINCOLATO PER SPESE IN CONTO CAPITALE	CP	510.985,28						
	UTILIZZO DELL'AVANZO DI AMMINISTRAZIONE	CP	31.119.591,51						
	<i>- di cui Utilizzo Fondo anticipazioni di liquidità</i>	CP	0,00						
TITOLO 1	Entrate correnti di natura tributaria, contributiva e perequativa	RS	0,00	RR	0,00	R	0,00	EP	0,00
		CP	0,00	RC	0,00	A	0,00	CP	0,00
		CS	0,00	TR	0,00	CS	0,00	TR	0,00
TITOLO 2	Trasferimenti correnti	RS	30.454.268,65	RR	27.500.000,00	R	0,00	EP	2.954.268,65
		CP	58.851.328,18	RC	20.697.497,81	A	58.769.584,52	CP	-81.743,66
		CS	89.305.596,83	TR	48.197.497,81	CS	-41.108.099,02	TR	41.026.355,36
TITOLO 3	Entrate extratributarie	RS	2.107.451,02	RR	214.447,95	R	0,00	EP	1.893.003,07
		CP	550.000,00	RC	203.145,19	A	259.157,83	CP	-290.842,17
		CS	2.657.451,02	TR	417.593,14	CS	-2.239.857,88	TR	1.949.015,71
TITOLO 4	Entrate in conto capitale	RS	0,00	RR	0,00	R	0,00	EP	0,00
		CP	0,00	RC	0,00	A	0,00	CP	0,00
		CS	0,00	TR	0,00	CS	0,00	TR	0,00
TITOLO 5	Entrate da riduzione di attività finanziarie	RS	0,00	RR	0,00	R	0,00	EP	0,00
		CP	0,00	RC	0,00	A	0,00	CP	0,00
		CS	0,00	TR	0,00	CS	0,00	TR	0,00
TITOLO 6	Accensione prestiti	RS	0,00	RR	0,00	R	0,00	EP	0,00
		CP	0,00	RC	0,00	A	0,00	CP	0,00
		CS	0,00	TR	0,00	CS	0,00	TR	0,00
TITOLO 7	Anticipazioni da istituto tesoriere/cassiere	RS	0,00	RR	0,00	R	0,00	EP	0,00
		CP	0,00	RC	0,00	A	0,00	CP	0,00
		CS	0,00	TR	0,00	CS	0,00	TR	0,00
TITOLO 9	Entrate per conto terzi e partite di giro	RS	49.052,44	RR	0,00	R	-36.656,80	EP	12.395,64
		CP	14.448.800,00	RC	11.511.910,50	A	11.541.170,50	CP	-2.907.629,50
		CS	14.497.852,44	TR	11.511.910,50	CS	-2.985.941,94	TR	41.655,64
	TOTALE TITOLI	RS	32.610.772,11	RR	27.714.447,95	R	-36.656,80	EP	4.859.667,36
		CP	73.850.128,18	RC	32.412.553,50	A	70.569.912,85	CP	-3.280.215,33
		CS	106.460.900,29	TR	60.127.001,45	CS	-46.333.898,84	TR	43.017.026,71
	TOTALE GENERALE DELLE ENTRATE	RS	32.610.772,11	RR	27.714.447,95	R	-36.656,80	EP	4.859.667,36
		CP	107.541.346,27	RC	32.412.553,50	A	70.569.912,85	CP	-3.280.215,33
		CS	106.460.900,29	TR	60.127.001,45	CS	-46.333.898,84	TR	43.017.026,71

CONTO DEL BILANCIO - RIEPILOGO GENERALE DELLE SPESE										
TITOLO	DENOMINAZIONE	RESIDUI PASSIVI AL 1/1/20.. (RS)		PAGAMENTI IN C/RESIDUI (PR)		RIACCERTAMENTO RESIDUI (R)		RESIDUI PASSIVI DA ESERCIZI PRECEDENTI (EP=RS-PR+R)		
		PREVISIONI DEFINITIVE DI COMPETENZA (CP)		PAGAMENTI IN C/COMPETENZA (PC)		IMPEGNI (I)		ECONOMIE DI COMPETENZA (ECP= CP- I -FPV)		
		PREVISIONI DEFINITIVE DI CASSA (CS)		TOTALE PAGAMENTI (TP=PR+PC)		FONDO PLURIENNALE VINCOLATO (FPV)		TOTALE RESIDUI PASSIVI DA RIPORTARE (TR=EP+EC)		
	<i>DISAVANZO DI AMMINISTRAZIONE</i>	CP	64.821,61							
	<i>DISAVANZO DERIVANTE DA DEBITO AUTORIZZATO E NON CONTRATTO ⁽¹⁾</i>	CP	0,00							
TITOLO 1	<i>Spese correnti</i>	RS	10.665.735,59	PR	1.872.390,56	R	- 4.543.132,74	EP	4.250.212,29	
		CP	76.402.713,25	PC	48.234.677,49	I	51.440.782,08	ECP	23.420.710,04	
		CS	88.527.227,71	TP	50.107.068,05	FPV	1.541.221,13	TR	7.456.316,88	
TITOLO 2	<i>Spese in conto capitale</i>	RS	114.429,33	PR	112.135,76	R	0,00	EP	2.293,57	
		CP	16.625.011,41	PC	182.602,17	I	1.031.057,79	ECP	14.880.146,70	
		CS	16.025.633,82	TP	294.737,93	FPV	713.806,92	TR	850.749,19	
TITOLO 3	<i>Spese per incremento di attività finanziarie</i>	RS	0,00	PR	0,00	R	0,00	EP	0,00	
		CP	0,00	PC	0,00	I	0,00	ECP	0,00	
		CS	0,00	TP	0,00	FPV	0,00	TR	0,00	
TITOLO 4	<i>Rimborso di prestiti</i>	RS	0,00	PR	0,00	R	0,00	EP	0,00	
		CP	0,00	PC	0,00	I	0,00	ECP	0,00	
		CS	0,00	TP	0,00	FPV	0,00	TR	0,00	
TITOLO 5	<i>Chiusura Anticipazioni ricevute da istituto tesoriere/cassiere</i>	RS	0,00	PR	0,00	R	0,00	EP	0,00	
		CP	0,00	PC	0,00	I	0,00	ECP	0,00	
		CS	0,00	TP	0,00	FPV	0,00	TR	0,00	
TITOLO 7	<i>Uscite per conto terzi e partite di giro</i>	RS	92.528,12	PR	31.708,40	R	- 36.989,95	EP	23.829,77	
		CP	14.448.800,00	PC	11.496.587,76	I	11.541.170,50	ECP	2.907.629,50	
		CS	14.541.328,12	TP	11.528.296,16	FPV	0,00	TR	68.412,51	
	TOTALE TITOLI	RS	10.872.693,04	PR	2.016.234,72	R	- 4.580.122,69	EP	4.276.335,63	
		CP	107.476.524,66	PC	59.913.867,42	I	64.013.010,37	ECP	41.208.486,24	
		CS	119.094.189,65	TP	61.930.102,14	FPV	2.255.028,05	TR	8.375.478,58	
	TOTALE GENERALE DELLE SPESE	RS	10.872.693,04	PR	2.016.234,72	R	- 4.580.122,69	EP	4.276.335,63	
		CP	107.541.346,27	PC	59.913.867,42	I	64.013.010,37	ECP	41.208.486,24	
		CS	119.094.189,65	TP	61.930.102,14	FPV	2.255.028,05	TR	8.375.478,58	

La spesa corrente per macroaggregati risulta così composta:

TITOLO 1 SPESA CORRENTE PER MACROAGGREGATI		Rendiconto 2019
101	Redditi da lavoro dipendente	18.429.292,15
102	Imposte e tasse a carico ente	2.587.150,92
103	Acquisto beni e servizi	16.976.671,58
104	Trasferimenti correnti	12.949.141,46
105	Trasferimenti di tributi	0,00
106	Fondi perequativi	0,00
107	Interessi passivi	550,00
108	Altre spese per redditi di capitale	0,00
109	Rimborsi e poste correttive delle entrate	153.167,64
110	Altre spese correnti	344.808,33
100	TOTALE TITOLO 1	51.440.782,08

La spesa in conto capitale per macroaggregati risulta così composta:

TITOLO 2 SPESA IN CONTO CAPITALE PER MACROAGGREGATI		Rendiconto 2019
202	Investimenti fissi lordi	1.031.057,79
203	Contributi agli investimenti	0,00
204	Altri trasferimenti in conto capitale	0,00
205	Altre spese in conto capitale	0,00
200	TOTALE TITOLO 2	1.031.057,79

SPESA DEL PERSONALE

In merito ai specifici vincoli imposti dalle vigenti normative in materia di spesa del personale si espone quanto segue.

Verifica del contenimento delle spese di personale

L'art. 1, comma 557-quater della L.n.296/2006 afferma che *“ai fini dell'applicazione del comma 557, a decorrere dall'anno 2014 gli enti assicurano, nell'ambito della programmazione triennale dei fabbisogni di personale, il contenimento delle spese di personale con riferimento al valore medio del triennio precedente alla data di entrata in vigore della presente disposizione”*.

Il Collegio prende atto che la struttura organizzativa regionale risulta così composta alla data del 31/12/2019, il totale dei dipendenti risulta pari a n. 341 di cui:

- n. 10 dirigenti
- n. 326 dipendenti del comparto
- n. 5 giornalisti.

Come comunicato dal Dirigente competente, emerge che la spesa di personale sostenuta nell'anno 2019 rientra nei limiti di cui all'art. 1, comma 557 quater della L 296/2006 come si evince dalla tabella sottostante. Le spese del personale incluse nel conteggio sono le seguenti:

A	SPESE DEL PERSONALE DELLA GIUNTA REGIONALE E DEL CONSIGLIO REGIONALE .	ANNO 2011	ANNO 2012	ANNO 2013	MEDIA TRIENNIO 2011/2013	SPESE GIUNTA E CONSIGLIO REGIONALE ANNO 2019	SPESE GIUNTA REGIONALE ANNO 2019	SPESE CONSIGLIO REGIONALE ANNO 2019
A.1	Retribuzioni lorde al personale dipendente con contratto a tempo indeterminato e a tempo determinato	93.340.482,08	94.932.134,16	93.666.347,00	93.979.654,41	68.898.921,52	56.305.478,48	12.593.443,04
A.2	Spese per collaborazione coordinata e continuativa o altre forme di rapporto di lavoro flessibile o con convenzioni	11.061.809,04	8.836.727,00	9.421.842,00	9.773.459,35	5.473.162,34	1.031.915,77	4.441.246,57
A.3	Emolumenti a carico dell'Amministrazione corrisposti ai lavoratori socialmente utili o di pubblica utilità	-	-	-	-	193.490,47	193.490,47	-
A.4	Oneri riflessi a carico del datore di lavoro per contributi obbligatori	25.132.800,01	24.700.797,00	22.571.787,00	24.135.128,00	22.869.106,51	18.342.592,33	4.526.514,18
A.5	IRAP	8.740.309,87	8.560.373,00	7.769.954,00	8.356.878,96	7.315.447,63	5.883.026,02	1.432.421,61
A.6	Oneri per il nucleo familiare, buoni pasto e spese per eguo indennizzo	3.258.021,00	2.425.333,00	2.436.822,00	2.706.725,33	1.670.252,84	1.587.213,08	83.039,76
A.7	Somme rimborsate ad altre amministrazioni per il personale in posizione di comando	3.924.729,00	3.973.193,00	2.942.176,00	3.613.366,00	1.123.167,64	970.000,00	153.167,64
A.8	Spese di personale a vario titolo utilizzato, senza estinzione del rapporto di pubblico impiego, in strutture e organismi variamente denominati o comunque facenti capo all'Ente	-	-	-	-	3.488.958,75	3.488.958,75	-
A.9	Altre spese (inter.riv; non godute; indennità preavviso)	1.452.181,32	777.087,71	841.340,00	1.023.536,34	849.999,96	550.000,00	299.999,96
TOTALE COMPONENTI CONSIDERATE		146.910.332,32	144.205.644,87	139.650.268,00	143.588.748,40	111.882.507,66	88.352.674,90	23.529.832,76
-								
B	Componenti escluse dalla determinazione della spesa	ANNO 2011	ANNO 2012	ANNO 2013	MEDIA TRIENNIO 2011/2013	SPESE GIUNTA E CONSIGLIO REGIONALE ANNO 2020	SPESE GIUNTA REGIONALE ANNO 2020	SPESE CONSIGLIO REGIONALE ANNO 2020
B.1	Spese di personale totalmente a carico di finanziamenti comunitari o privati	4.329.067,46	3.822.541,85	2.941.758,33	3.697.789,21	6.218.817,96	6.218.817,96	-
B.2	Spese per il lavoro straordinario e altri oneri di personale direttamente connessi all'attività elettorale con rimborso dal Ministero dell'Interno	-	-	-	-	-	-	-
B.3	Spese per la formazione e rimborsi per le missioni	267.513,00	342.118,00	320.733,00	310.121,33	884.791,90	800.000,00	84.791,90
B.4	Oneri derivanti dai rinnovi contrattuali intervenuti dopo l'anno 2004, per gli anni 2006, 2007, 2008 ed anni successivi	-	-	-	-	-	-	-
B.5	Spese per il personale appartenente alle categorie protette	1.265.757,00	1.193.757,00	1.168.757,00	1.209.423,67	1.074.146,85	400.000,00	674.146,85
B.6	Spese sostenute per il personale comandato presso altre amministrazioni per le quali è previsto il rimborso dalle amm. utilizzatrici	898.925,94	895.742,11	924.258,07	906.308,71	488.619,04	425.000,00	63.619,04
TOTALE COMPONENTI ESCLUSE		6.761.263,40	6.254.158,96	5.355.506,40	6.123.642,92	8.666.375,75	7.843.817,96	822.557,79
C	TOTALE A - TOTALE B = TETTO DELLA SPESA AL NETTO DELLE COMPONENTI ESCLUSE	140.149.068,92	137.951.485,91	134.294.761,60	137.465.105,48	103.216.131,91	80.508.856,94	22.707.274,97
D	COMPONENTI NON CONSIDERATE							
D.1	Personale regionale trasferito alle province (L.R. n° 34/2002)	46.639.457,80	42.080.208,67	32.396.966,54	40.372.211,00	16.537.500,00	16.537.500,00	-
D.2	Costo del Personale dei Centri per l'Impiego Trasferito dalle Province ai sensi dell'art. 1 comma 793 Legge 205/2017					14.634.811,51	14.634.811,51	-
D.3	Trasferimento di risorse alle ASP (Aziende Sanitarie Provinciali) - Personale ex Equipes trasferito alle ASP (L.R. n. 9/2007 articolo 28) comprensiva degli aumenti contrattazione nazionale 20/05/2018	16.772.414,80	16.772.414,80	16.621.563,48	16.722.131,03	17.218.428,36	17.218.428,36	-
TOTALE COMPONENTI NON CONSIDERATE		63.411.872,60	58.852.623,47	49.018.530,02	57.094.342,03	48.390.739,87	48.390.739,87	-
E	TOTALE C + TOTALE D = TETTO COMPLESSIVO DELLA SPESA AL NETTO DELLE COMPONENTI ESCLUSE	203.560.941,52	196.804.109,38	183.313.291,62	194.559.447,51	151.606.871,78	128.899.596,81	22.707.274,97

Come si evince dalla tabella sopra riportata, relativa alla spesa del personale complessiva della Regione Calabria (Giunta e Consiglio), la spesa del personale del Consiglio regionale per l'anno 2019, al netto delle componenti escluse, è pari a euro 22.707.274,97 e rientra nel limite della media 2011/2013 pari a euro 32.333.421,67 come comunicato con apposita nota dal Dirigente del Settore Risorse Umane del Consiglio regionale - documento interno n. 2627 del 12/05/2020.

Il Collegio rileva una rigidità della spesa di personale sulla spesa corrente come rappresentato nella seguente tabella:

Incidenza spesa personale comma 557, art. 1 legge 296/2006 su spesa corrente	
Spesa personale 2019 Consiglio al lordo delle componenti escluse	23.529.832,76
Spesa personale 2019 Consiglio al netto delle componenti escluse	22.707.274,97
Spesa corrente 2019	51.440.782,08
% spesa personale lorda su spese correnti	45,74
% spesa personale netta su spese correnti	44,14
Incidenza spesa personale comma 557, art. 1 legge 296/2006 su spesa corrente	
Spesa personale 2019 Consiglio + Società in house (*) al lordo delle componenti escluse	24.462.676,76
Spesa personale 2019 Consiglio + Società in house (*) al netto delle componenti escluse	23.589.478,97
Spesa corrente 2019	51.440.782,08
<i>(*) Spesa Società in house al 31/12/2018 euro 932.844 (allegato 4 doc.int. 2627 del 12/05/2020)</i>	
% spesa personale lorda su spese correnti	47,56
% spesa personale netta su spese correnti	45,86

Come comunicato dal Dirigente competente, nella spesa del personale 2019 è prevista anche una spesa per lavoro flessibile di impiego relativa a contratti di cui alla Legge regionale n. 8/96 per complessivi euro 4.441.246,57. Ai sensi dell'art. 20 della Legge regionale n. 54/2017 il Consiglio regionale, con riferimento alle spese relative ai contratti di cui all'articolo 10 della L.R.n.8/1996 e all'articolo 8 della L.R.n.7/1996, ha assunto quale limite di maggior rigore rispetto a quanto previsto dall'articolo 9, comma 28 del D.L. 78/2010 quello rappresentato dalla spesa al medesimo fine sostenuta nell'anno 2009, ridotta del 10%.

Il Collegio evidenzia che, come si evince dall'allegato 5) alla nota di cui al documento interno n. 2627 del 12/05/2020, il limite di spesa 2009 - art. 9, comma 28, D.L. 78/2010 - è pari a euro 8.278.517,62 e il 50% è pari a euro 4.139.258,81. Il Consiglio regionale con le leggi sopra citate ha ridotto per le tipologie di contratto sopra richiamate tale limite del 10%. **Il Collegio chiede di verificare se nel calcolo del suddetto limite di spesa per lavoro flessibile si è tenuto conto di eventuali stabilizzazioni effettuate e di procedere a darne tempestivo riscontro allo stesso, fornendo la documentazione necessaria.**

Contrattazione integrativa

Il Collegio ha accertato che gli oneri della contrattazione decentrata impegnati nell'anno 2019 non superano i limiti imposti dall'art. 23 del D.Lgs.n.75/2017; tali oneri non superano il corrispondente importo impegnato per l'anno 2016.

In occasione dell'analisi della contrattazione integrativa il Collegio ha avuto modo di raccomandare che l'indennità di produttività deve avere uno stretto collegamento con il raggiungimento degli obiettivi assegnati, che devono avere un carattere aggiuntivo rispetto alle normali prestazioni lavorative ed una correlazione a valutazioni di natura meritocratica. Pertanto tale indennità potrà essere ripartita solamente a conclusione del progetto o dell'anno di riferimento una volta che sia stato accertato il raggiungimento dell'obiettivo e sulla base di valutazione positiva.

Di seguito si richiamo le certificazioni in materia di contrattazione decentrata rese da questo Collegio:

Con verbale n. 5 del 31/10/2019 ha:

1. certificato - con parere n. 2/2019 - che la costituzione del fondo per le risorse decentrate da destinare al personale non dirigente per l'anno 2019 è stata formulata nel rispetto dei vigenti limiti normativi/contrattuali e dei vincoli di bilancio per l'esercizio 2019;
2. certificato - con parere n. 2/2019 - la compatibilità dei costi derivanti dalla ipotesi di Contratto integrativo decentrato del personale non dirigente per l'anno 2019 - per un ammontare complessivo di euro 2.008.029,79 con i vigenti limiti normativi/contrattuali e con i vincoli di bilancio per l'esercizio 2019.

Il Collegio

- **richiede che gli obiettivi siano definiti all'inizio dell'esercizio e coerenti con quelli di bilancio ed il loro conseguimento costituisca condizione necessaria per l'erogazione degli incentivi previsti dalla contrattazione integrativa;**
- **raccomanda che la costituzione del fondo sia definita all'inizio dell'anno di riferimento e sottoposta a certificazione dell'Organo di revisione nel rispetto di quanto disposto dal principio contabile applicato di cui all'allegato n. 4/2 al D.Lgs.n.118/2011, paragrafo 5.2);**
- **richiama al rispetto della definizione dell'iter amministrativo della contrattazione collettiva decentrata entro il 31/12 dell'anno di riferimento.**

7. TEMPESTIVITA' DEI PAGAMENTI

Il Consiglio regionale ai sensi dell'art. 41, comma 1 del D.L. n. 66/2014, convertito in legge n.89/2014, ha allegato al rendiconto un prospetto attestante l'indicatore annuale di tempestività dei pagamenti di cui all'art. 33 del D.Lgs.n.33/2013 che risulta così rappresentato:

INDICATORE DI TEMPESTIVITÀ DEI PAGAMENTI 2019 - DATI PUBBLICATI -	
PERIODO	
TOTALE GENERALE	4.651.444,35
MOLTIPLICATORE	- 14.955.069,70
INDICATORE ANNUALE (*)	- 3,22

(*) Dati pubblicati nel sito - apposita sezione in Amministrazione Trasparente

L'indicatore annuale, come sopra rappresentato, essendo per l'anno 2019 negativo, evidenzia che l'Ente ha provveduto a pagare le fatture mediamente prima della scadenza delle stesse.

Dai dati pubblicati nel sito emergono le seguenti risultanze trimestrali:

INDICATORE DI TEMPESTIVITÀ DEI PAGAMENTI 2019 - DATI PUBBLICATI -			
TRIMESTRE 2019	TEMPO MEDIO DI PAGAMENTO (gg)	AMMONTARE DEBITI (€) TRIMESTRE	NUMERO CREDITORI TRIMESTRE
1 TRIMESTRE 2019 scadenza 20/04/2019	8,73	419.488,90	80
2 TRIMESTRE 2019 scadenza 30/07/2019	-5,62	351.040,69	78
3 TRIMESTRE 2019 scadenza 30/10/2019	-2,98	303.554,63	77
4 TRIMESTRE 2019 scadenza 30/01/2020	-11,56	310.919,48	77

Per l'anno 2019, si prende atto che, dalla relazione sulla gestione, emerge che " *il Consiglio regionale ha effettuato pagamenti entro la scadenza per il 76,72% delle fatture e delle note di variazione ricevute, considerando per scadenza il termine dei 30 giorni dal ricevimento nella piattaforma S.d.I. gestita dall'Agenzia delle Entrate, o, nelle transazioni commerciali con alcune imprese in cui sono stati pattuiti termini diversi per il pagamento, comunque nel limite dei 60 giorni, nei termini così definiti*".

Sempre dalla relazione sulla gestione, si rileva che, " *il numero delle fatture e delle relative note di variazione pagate dal Consiglio regionale nell'esercizio 2019 è stato pari a 567, di cui 435 entro il termine di scadenza e 132 oltre il termine di scadenza*". Nella relazione **sono state indicate** le misure già adottate e da adottare per rientrare nei termini di pagamento previsti dalla legge (cfr. pag. 50 della relazione sulla gestione).

Il Collegio, inoltre, prende atto che il Consiglio regionale, **non ha allegato** al rendiconto un prospetto attestante l'importo dei pagamenti relativi a transazioni commerciali effettuati dopo la scadenza dei termini previsti dal D.Lgs.n.231/2002.

8. CONTO ECONOMICO

Nel conto economico della gestione sono rilevati i componenti positivi e negativi secondo criteri di competenza economica, come illustrato nella relazione sulla gestione.

Il conto economico è stato formato sulla base del sistema contabile concomitante integrato con la contabilità finanziaria e con la rilevazione, con la tecnica della partita doppia delle scritture di assestamento e rettifica.

Nella predisposizione del conto economico sono stati rispettati i principi di competenza economica ed in particolare i criteri di valutazione e classificazione indicati nei punti da 4.1 a 4.36, del principio contabile applicato di cui all'allegato n.4/3 al D.Lgs.n.118/2011.

L'esercizio 2019 chiude con un risultato negativo d'esercizio pari a euro 1.088.592,74 evidenziando rispetto all'utile dell'esercizio 2018 - pari a euro 2.570.908,12 - una diminuzione di euro 3.659.500,86.

Tale peggioramento è causato dal risultato negativo di euro 3.339.647,04 della gestione caratteristica (differenza fra componenti positivi e componenti negativi), che è certamente il dato più significativo della rappresentazione economica della gestione del Consiglio regionale, che confrontato con quello dell'esercizio 2018 - pari a euro 4.749.987,81 - rileva una variazione negativa di euro 8.089.634,85.

A tal proposito, il Collegio rammenta che l'equilibrio economico è un obiettivo essenziale ai fini della funzionalità del Consiglio regionale. La tendenza al pareggio economico della gestione ordinaria deve essere pertanto considerato un obiettivo da perseguire.

Il Collegio prende atto che il peggioramento del risultato della gestione caratteristica rispetto all'esercizio precedente è motivato unicamente dalla posta contabile "altri accantonamenti", che da euro 3.753.397,11 passa ad euro 11.867.184,61.

Il Collegio rileva, come descritto nell'apposito paragrafo della relazione sulla gestione, che tra gli accantonamenti sono state iscritte somme allocate nel risultato di amministrazione quali somme vincolate, in particolare:

- l'accantonamento di euro 8.875.445,98 da trasferire alla Giunta regionale (posto tra i vincoli attribuiti formalmente all'ente - prospetto a/2;
- l'accantonamento di euro 1.176.670,76 per le finalità di spesa D.L. 98/2011 e L.R. 54/2017 (posto tra i vincoli di legge - prospetto a/2;
- l'accantonamento di euro 657.892,23 fondo per la contrattazione integrativa dirigenti (posto tra i vincoli di legge - prospetto a/2;
- l'accantonamento di euro 19.269,87 fondo economie straordinario comparto (posto tra i vincoli di legge - prospetto a/2.

In merito il Collegio richiama quanto previsto al punto 4.22) del principio contabile applicato 4/3 “Accantonamenti ai fondi costi futuri e ai fondi rischi. Tali voci costituiscono uno dei collegamenti tra la contabilità finanziaria e la contabilità economico-patrimoniale. Gli accantonamenti confluiti nel risultato di amministrazione finanziario devono presentare lo stesso importo dei corrispondenti accantonamenti effettuati in contabilità economico-patrimoniale, esclusi gli accantonamenti effettuati in contabilità finanziaria in attuazione dell’art. 21 della legge n. 175 del 2016 e dell’art. 1, commi 551 e 552 della legge n. 147 del 2013 (fondo società partecipate). Il fondo perdite società partecipate accantonato nelle scritture della contabilità finanziaria non è automaticamente accantonato nelle scritture della contabilità economico patrimoniale con riferimento alle partecipazioni valutate con il metodo del patrimonio netto previsto dai principi 6.1.3 a) e 6.1.3 b) che produce sul risultato economico i medesimi effetti del fondo. Con riferimento alle partecipazioni in enti e società partecipate non valutate con il metodo del patrimonio netto l’accantonamento al fondo perdite società partecipate deve presentare un importo almeno pari al corrispondente fondo accantonato nelle scritture della contabilità finanziaria”.

Le quote di ammortamento - pari ad euro 1.215.312,65 - sono state determinate sulla base dei coefficienti indicati al punto 4.18 del principio contabile applicato 4/3.

Il risultato economico depurato della parte straordinaria (area E), presenta un saldo di euro 1.313.361,46 con un peggioramento dell’equilibrio economico di euro 3.742.805,13 rispetto al risultato del precedente esercizio pari a euro 5.056.166,59.

I proventi straordinari pari a euro 4.607.334,39 si riferiscono a sopravvenienze attive ed insussistenze del passivo di cui euro 4.580.122,69 da cancellazione di residui passivi datati espunti in sede di riaccertamento ordinario ed euro 27.211,70 dall’eliminazione di somme accantonate nell’esercizio 2018 per spese dei gruppi consiliari.

Gli oneri straordinari pari a euro 36.656,80 si riferiscono a sopravvenienze passive e insussistenze dell’attivo conseguenti all’esito dell’operazione di riaccertamento ordinario dei residui.

Nella tabella sottostante si riportano i componenti positivi e negativi dell'esercizio 2019 e le variazioni rispetto all'esercizio precedente:

	CONTO ECONOMICO	Anno 2019	Anno 2018	Variazione
	A) COMPONENTI POSITIVI DELLA GESTIONE			
1	Proventi da tributi	0,00	0,00	0,00
2	Proventi da fondi perequativi	0,00	0,00	0,00
3	Proventi da trasferimenti e contributi	58.769.584,52	58.146.037,85	623.546,67
a	<i>Proventi da trasferimenti correnti</i>	58.769.584,52	58.146.037,85	623.546,67
b	<i>Quota annuale di contributi agli investimenti</i>	0,00	0,00	0,00
c	<i>Contributi agli investimenti</i>	0,00	0,00	0,00
4	Ricavi delle vendite e prestazioni e proventi da servizi pubblici	5.800,00	7.200,00	-1.400,00
a	<i>Proventi derivanti dalla gestione dei beni</i>	5.800,00	7.200,00	-1.400,00
b	<i>Ricavi della vendita di beni</i>	0,00	0,00	0,00
c	<i>Ricavi e proventi dalla prestazione di servizi</i>	0,00	0,00	0,00
5	Variazioni nelle rimanenze di prodotti in corso di lavorazione, etc. (+/-)	0,00	0,00	0,00
6	Variazione dei lavori in corso su ordinazione	0,00	0,00	0,00
7	Incrementi di immobilizzazioni per lavori interni	0,00	0,00	0,00
8	Altri ricavi e proventi diversi	158.454,72	737.764,50	-579.309,78
	TOTALE COMPONENTI POSITIVI DELLA GESTIONE (A)	58.933.839,24	58.891.002,35	42.836,89
	B) COMPONENTI NEGATIVI DELLA GESTIONE			
9	Acquisto di materie prime e/o beni di consumo	132.848,16	120.041,27	12.806,89
10	Prestazioni di servizi	16.612.929,89	16.003.098,14	609.831,75
11	Utilizzo beni di terzi	223.139,91	269.993,00	-46.853,09
12	Trasferimenti e contributi	12.089.639,12	12.446.156,82	-356.517,70
a	<i>Trasferimenti correnti</i>	12.089.639,12	12.446.156,82	-356.517,70
b	<i>Contributi agli investimenti ad Amministrazioni pubb.</i>	0,00	0,00	0,00
c	<i>Contributi agli investimenti ad altri soggetti</i>	0,00	0,00	0,00
13	Personale	19.575.871,24	19.883.848,63	-307.977,39
14	Ammortamenti e svalutazioni	1.318.870,74	1.223.789,27	95.081,47
a	<i>Ammortamenti di immobilizzazioni Immateriali</i>	129,32	129,32	0,00
b	<i>Ammortamenti di immobilizzazioni materiali</i>	1.215.183,33	1.223.659,95	-8.476,62
c	<i>Altre svalutazioni delle immobilizzazioni</i>	0,00	0,00	0,00
d	<i>Svalutazione dei crediti</i>	103.558,09	0,00	103.558,09
15	Variazioni nelle rimanenze di materie prime e/o beni di consumo (+/-)	-8.838,61	-4.564,52	-4.274,09
16	Accantonamenti per rischi	0,00	0,00	0,00
17	Altri accantonamenti	11.867.184,61	3.753.397,11	8.113.787,50
18	Oneri diversi di gestione	461.841,22	445.254,82	16.586,40
	TOTALE COMPONENTI NEGATIVI DELLA GESTIONE (B)	62.273.486,28	54.141.014,54	8.132.471,74
	DIFFERENZA FRA COMP. POSITIVI E NEGATIVI DELLA GESTIONE (A-B)	-3.339.647,04	4.749.987,81	-8.089.634,85
	C) PROVENTI ED ONERI FINANZIARI			
	<i>Proventi finanziari</i>			
19	Proventi da partecipazioni	0,00	0,00	0,00
a	<i>da società controllate</i>	0,00	0,00	0,00
b	<i>da società partecipate</i>	0,00	0,00	0,00
c	<i>da altri soggetti</i>	0,00	0,00	0,00
20	Altri proventi finanziari	82.880,91	58.112,52	24.768,39
	Totale proventi finanziari	82.880,91	58.112,52	24.768,39
	<i>Oneri finanziari</i>			
21	Interessi ed altri oneri finanziari	550,00	0,00	550,00
a	<i>Interessi passivi</i>	550,00	0,00	550,00
b	<i>Altri oneri finanziari</i>	0,00	0,00	0,00
	Totale oneri finanziari	550,00	0,00	550,00
	TOTALE PROVENTI ED ONERI FINANZIARI (C)	82.330,91	58.112,52	24.218,39
	D) RETTIFICHE DI VALORE ATTIVITA' FINANZIARIE			
22	Rivalutazioni	0,00	0,00	0,00
23	Svalutazioni	0,00	0,00	0,00
	TOTALE RETTIFICHE (D)	0,00	0,00	0,00
	E) PROVENTI ED ONERI STRAORDINARI			
24	Proventi straordinari	4.607.334,39	398.065,55	4.209.268,84
a	<i>Proventi da permessi di costruire</i>	0,00	0,00	0,00
b	<i>Proventi da trasferimenti in conto capitale</i>	0,00	0,00	0,00
c	<i>Sopravvenienze attive e insussistenze del passivo</i>	4.607.334,39	398.065,55	4.209.268,84
d	<i>Plusvalenze patrimoniali</i>	0,00	0,00	0,00
e	<i>Altri proventi straordinari</i>	0,00	0,00	0,00
	Totale proventi straordinari	4.607.334,39	398.065,55	4.209.268,84
25	Oneri straordinari	36.656,80	149.999,29	-113.342,49
a	<i>Trasferimenti in conto capitale</i>	0,00	0,00	0,00
b	<i>Sopravvenienze passive e insussistenze dell'attivo</i>	36.656,80	149.999,29	-113.342,49
c	<i>Minusvalenze patrimoniali</i>	0,00	0,00	0,00
d	<i>Altri oneri straordinari</i>	0,00	0,00	0,00
	Totale oneri straordinari	36.656,80	149.999,29	-113.342,49
	TOTALE PROVENTI ED ONERI STRAORDINARI (E)	4.570.677,59	248.066,26	4.322.611,33
	RISULTATO PRIMA DELLE IMPOSTE (A-B+C+D+E)	1.313.361,46	5.056.166,59	-3.742.805,13
26	Imposte (*)	2.401.954,20	2.485.258,47	-83.304,27
27	RISULTATO DELL'ESERCIZIO	-1.088.592,74	2.570.908,12	-3.659.500,86

10. STATO PATRIMONIALE

Nello stato patrimoniale sono rilevati gli elementi dell'attivo e del passivo, nonché le variazioni che gli elementi patrimoniali hanno subito per effetto della gestione.

STATO PATRIMONIALE (ATTIVO)	Anno 2019	Anno 2018	Variazione
A) CREDITI vs. LO STATO ED ALTRE AMMINISTRAZIONI PUBBLICHE PER LA PARTECIPAZIONE AL FONDO DI DOTAZIONE	0,00	0,00	0,00
TOTALE CREDITI vs PARTECIPANTI (A)	0,00	0,00	0,00
B) IMMOBILIZZAZIONI			
<i>Immobilizzazioni immateriali</i>			
Costi di impianto e di ampliamento	0,00	0,00	0,00
Costi di ricerca sviluppo e pubblicità	0,00	0,00	0,00
Diritti di brevetto ed utilizzazione opere dell'ingegno	903,12	1.032,44	-129,32
Concessioni, licenze, marchi e diritti simile	0,00	0,00	0,00
Avviamento	0,00	0,00	0,00
Immobilizzazioni in corso ed acconti	78.378,85	0,00	78.378,85
Altre	0,00	0,00	0,00
Totale immobilizzazioni immateriali	79.281,97	1.032,44	78.249,53
<i>Immobilizzazioni materiali (3)</i>			
Beni demaniali	0,00	0,00	0,00
Terreni	0,00	0,00	0,00
Fabbricati	0,00	0,00	0,00
Infrastrutture	0,00	0,00	0,00
Altri beni demaniali	0,00	0,00	0,00
Altre immobilizzazioni materiali (3)	33.877.390,14	34.472.844,73	-595.454,59
Terreni	417.861,39	417.861,39	0,00
<i>di cui in leasing finanziario</i>	0,00	0,00	0,00
Fabbricati	29.232.488,60	29.615.390,08	-382.901,48
<i>di cui in leasing finanziario</i>	0,00	0,00	0,00
Impianti e macchinari	177.648,38	192.371,98	-14.723,60
<i>di cui in leasing finanziario</i>	0,00	0,00	0,00
Attrezzature industriali e commerciali	269.725,15	289.296,59	-19.571,44
Mezzi di trasporto	0,00	0,00	0,00
Macchine per ufficio e hardware	201.987,00	289.927,63	-87.940,63
Mobili e arredi	337.440,27	430.746,71	-93.306,44
Infrastrutture	0,00	0,00	0,00
Altri beni materiali	3.240.239,35	3.237.250,35	2.989,00
Immobilizzazioni in corso ed acconti	332.950,20	0,00	332.950,20
Totale immobilizzazioni materiali	34.210.340,34	34.472.844,73	-262.504,39
<i>Immobilizzazioni Finanziarie (1)</i>			
Partecipazioni in	907.127,00	813.806,00	93.321,00
<i>imprese controllate</i>	0,00	0,00	0,00
<i>imprese partecipate</i>	907.127,00	813.806,00	93.321,00
<i>altri soggetti</i>	0,00	0,00	0,00
Crediti verso	0,00	0,00	0,00
altre amministrazioni pubbliche	0,00	0,00	0,00
<i>imprese controllate</i>	0,00	0,00	0,00
<i>imprese partecipate</i>	0,00	0,00	0,00
<i>altri soggetti</i>	0,00	0,00	0,00
Altri titoli	2.553.225,67	2.578.013,81	-24.788,14
Totale immobilizzazioni finanziarie	3.460.352,67	3.391.819,81	68.532,86
TOTALE IMMOBILIZZAZIONI (B)	37.749.974,98	37.865.696,98	-115.722,00
C) ATTIVO CIRCOLANTE			
<i>Rimanenze</i>	57.137,20	48.298,59	8.838,61
Totale rimanenze	57.137,20	48.298,59	8.838,61
<i>Crediti (2)</i>			
Crediti di natura tributaria	0,00	0,00	0,00
<i>Crediti da tributi destinati al finanziamento della sanità</i>	0,00	0,00	0,00
<i>Altri crediti da tributi</i>	0,00	0,00	0,00
<i>Crediti da Fondi perequativi</i>	0,00	0,00	0,00
Crediti per trasferimenti e contributi	40.953.100,22	30.454.268,65	10.498.831,57
<i>verso amministrazioni pubbliche</i>	40.953.100,22	30.451.320,00	10.501.780,22
<i>imprese controllate</i>	0,00	0,00	0,00
<i>imprese partecipate</i>	0,00	0,00	0,00
<i>verso altri soggetti</i>	0,00	2.948,65	-2.948,65
Verso clienti ed utenti	4.000,00	0,00	4.000,00
Altri Crediti	1.956.368,40	2.156.503,46	-200.135,06
<i>verso l'erario</i>	0,00	0,00	0,00
<i>per attività svolta per c/terzi</i>	0,00	0,00	0,00
<i>altri</i>	1.956.368,40	2.156.503,46	-200.135,06
Totale crediti	42.913.468,62	32.610.772,11	10.302.696,51
<i>Attività finanziarie che non costituiscono immobilizzi</i>			
Partecipazioni	0,00	0,00	0,00
Altri titoli	0,00	0,00	0,00
Totale attività finanziarie che non costituiscono immobilizzi	0,00	0,00	0,00
<i>Disponibilità liquide</i>			
Conto di tesoreria	10.150.038,33	11.953.139,02	-1.803.100,69
<i>Istituto tesoriere</i>	10.150.038,33	11.953.139,02	-1.803.100,69
<i>presso Banca d'Italia</i>	0,00	0,00	0,00
Altri depositi bancari e postali	0,00	0,00	0,00
Denaro e valori in cassa	0,00	0,00	0,00
Altri conti presso la tesoreria statale intestati all'ente	0,00	0,00	0,00
Totale disponibilità liquide	10.150.038,33	11.953.139,02	-1.803.100,69
TOTALE ATTIVO CIRCOLANTE (C)	53.120.644,15	44.612.209,72	8.508.434,43
D) RATEI E RISCONTI			
Ratei attivi	36.525,64	24.509,25	12.016,39
Risconti attivi	3.469,40	0,00	3.469,40
TOTALE RATEI E RISCONTI (D)	39.995,04	24.509,25	15.485,79
TOTALE DELL'ATTIVO (A+B+C+D)	90.910.614,17	82.502.415,95	8.408.198,22

ATTIVO**Immobilizzazioni**

Le immobilizzazioni iscritte nello stato patrimoniale sono state valutate in base ai criteri indicati nel paragrafo 6), punti 6.1, 6.2, 6.3 del principio contabile applicato 4/3, i valori iscritti trovano corrispondenza con quanto riportato nell'inventario e nelle scritture contabili.

Gli elementi patrimoniali destinati a essere utilizzati durevolmente dall'ente sono iscritti tra le immobilizzazioni. Condizione per l'iscrizione di nuovi beni patrimoniali materiali e immateriali tra le immobilizzazioni è il verificarsi, alla data del 31 dicembre, dell'effettivo passaggio del titolo di proprietà dei beni stessi.

Al riguardo il Collegio prende atto che con documento interno n. 1084 del 25.02.2020 il dirigente del Settore Provveditorato, Economato e Contratti ha trasmesso al dirigente del Settore Bilancio e Ragioneria il prospetto dei beni inventariali, mobili ed immobili, alla data del 31.12.2019, come previsto dall'articolo 91, comma 1 del Regolamento Interno di Amministrazione e Contabilità.

In particolare le immobilizzazioni finanziarie riferite alle partecipazioni sono state valutate in base ai criteri indicati al punto 6.1.3 del principio contabile applicato 4/3, ovvero, secondo il metodo del patrimonio netto.

Le immobilizzazioni finanziarie sono costituite dal:

- valore della società in house "Portanova S.p.A." calcolato con il metodo del patrimonio netto;
- valore al 31/12/2019 di n. 2 polizze di investimento stipulate con la società AXA MPS Assicurazioni S.p.A.

Come rilevato e dichiarato dall'Amministrazione, il valore al 31.12.2019 delle polizze di investimento tiene conto di n. 6 riscatti parziali effettuati nel corso dell'esercizio 2019 di euro 71.143,41, per il pagamento agli aventi diritto del trattamento di fine servizio, previsto dalla L.R. 2 maggio 1986, n. 19.

Rimanenze

Il Collegio prende atto che con nota protocollo n. 2305 del 27/04/2020, il Dirigente del Settore Provveditorato, Economato e Contratti ha trasmesso copia dell'inventario di magazzino alla data del 31/12/2019, contenente la quantificazione in euro 57.137,20 delle rimanenze finali. Il Collegio prende atto altresì che la valutazione delle rimanenze è stata effettuata al costo di acquisto.

Crediti

Il Consiglio regionale, come disposto dal principio contabile applicato 4.3), ha iscritto i propri crediti di funzionamento nello stato patrimoniale solo se corrispondenti a obbligazioni giuridicamente perfezionate ed esigibili. I crediti sono iscritti al valore di presumibile realizzo al netto del fondo svalutazione crediti.

Il fondo svalutazione crediti - pari a euro 196.030,51 - è stato portato in detrazione delle voci di credito a cui si riferisce, e differisce dal fondo crediti di dubbia esigibilità - pari ad euro 103.558,09 - accantonato nel risultato di amministrazione.

Il Collegio ha verificato altresì la conciliazione tra fondo svalutazione crediti e fondo crediti dubbia esigibilità:

FONDO SVALUTAZIONE CREDITI		196.030,51
CREDITI STRALCIATI	-	92.472,42
FCDE SU ACCERTAMENTI IMPUTATI AGLI ESERCIZI SUCCESSIVI	-	0,00
FONDO CREDITI DUBBIA ESIGIBILITA'		103.558,09
DIFFERENZA		92.472,42

Il Collegio ha verificato, altresì, la conciliazione tra residui attivi del conto del bilancio e i crediti riportati nell'attivo dello Stato patrimoniale come segue:

(+)	Crediti dello SP	42.913.468,62
(+)	FCDE economica	196.030,51
(+)	Depositi postali	0,00
(+)	Depositi bancari	0,00
(-)	Credito per cessazione partecipazione società sagas Spa in liquidazione	0,00
(-)	Crediti stralciati	92.472,42
(-)	Accertamenti pluriennali titolo V e VI	0,00
(+)	Altri residui non connessi a crediti	0,00
	RESIDUI ATTIVI =	43.017.026,71

Dalla relazione sulla gestione si evince che tale voce comprende:

- crediti per trasferimenti da amministrazioni pubbliche per euro 40.953.100,22 di cui euro 40.951.320,00 per quota residua dei contributi per il funzionamento del Consiglio regionale a carico del bilancio regionale per gli esercizi 2015 e 2019 ed euro 1.780,22 per trasferimenti dovuti dall'Inail;
- crediti verso clienti ed utenti per euro 4.000,00 che si riferiscono al recupero dei crediti derivanti da condanne per danno erariale ai sensi dell'art. 5 del D.P.R. 260/1998 e del D.Lgs. n. 174/2016;
- crediti diversi per euro 1.956.368,40 di cui euro 1.889.758,32 per rimborso del costo del personale comandato presso altri Enti; euro 17.122,86 per somme svincolate destinate all'erogazione al

personale dipendente del premio di fine servizio; euro 28.226,64 per crediti derivanti dagli accantonamenti delle somme disposte dall'autorità giudiziaria; euro 13.429,00 per depositi cauzionali prestati; ed euro 7.831,58 per crediti diversi.

Disponibilità liquide

È stata verificata la corrispondenza del saldo patrimoniale al 31/12/2019 delle disponibilità liquide con le risultanze del conto del tesoriere.

Ratei e risconti attivi

Il Collegio prende atto che il Consiglio regionale, nel rispetto del punto 6.2. e) del principio contabile applicato 4/3, nell'anno 2019 ha iscritto ratei attivi per l'importo di euro 36.525,64 corrispondente al valore degli interessi attivi sul conto corrente di tesoreria di competenza dell'esercizio 2019, la cui manifestazione finanziaria si è verificata nell'esercizio 2020. I risconti attivi dell'esercizio 2019 ammontano ad euro 3.469,40 e si riferiscono ad assicurazioni per responsabilità civile verso terzi e licenze d'uso antivirus la cui manifestazione finanziaria è avvenuta nell'anno 2019, ma di competenza dell'esercizio successivo.

STATO PATRIMONIALE (PASSIVO)		Anno 2019	Anno 2018	Variazione
A) PATRIMONIO NETTO				
I	Fondo di dotazione	49.767.275,83	49.767.275,83	0,00
II	Riserve	7.121.837,33	4.457.608,21	2.664.229,12
a	da risultato economico di esercizi precedenti	6.334.710,33	3.763.802,21	2.570.908,12
b	da capitale	0,00	0,00	0,00
c	da permessi di costruire	0,00	0,00	0,00
d	riserve indisponibili per beni demaniali e patrimoniali indisponibili e per i beni culturali	0,00	0,00	0,00
e	altre riserve indisponibili	787.127,00	693.806,00	93.321,00
III	Risultato economico dell'esercizio	-1.088.592,74	2.570.908,12	-3.659.500,86
TOTALE PATRIMONIO NETTO (A)		55.800.520,42	56.795.792,16	-995.271,74
B) FONDI PER RISCHI ED ONERI				
1	Per trattamento di quiescenza	0,00	0,00	0,00
2	Per imposte	0,00	0,00	0,00
3	Altri	25.545.760,90	14.833.930,75	10.711.830,15
TOTALE FONDI RISCHI ED ONERI (B)		25.545.760,90	14.833.930,75	10.711.830,15
C) TRATTAMENTO DI FINE RAPPORTO		0,00	0,00	0,00
TOTALE T.F.R. (C)		0,00	0,00	0,00
D) DEBITI (1)				
1	Debiti da finanziamento	0,00	0,00	0,00
a	prestiti obbligazionari	0,00	0,00	0,00
b	v/ altre amministrazioni pubbliche	0,00	0,00	0,00
c	verso banche e tesoriere	0,00	0,00	0,00
d	verso altri finanziatori	0,00	0,00	0,00
2	Debiti verso fornitori	1.900.270,83	5.440.849,84	-3.540.579,01
3	Acconti	0,00	0,00	0,00
4	Debiti per trasferimenti e contributi	2.052.864,37	750.370,85	1.302.493,52
a	enti finanziati dal servizio sanitario nazionale	0,00	0,00	0,00
b	altre amministrazioni pubbliche	947.316,05	21.000,00	926.316,05
c	imprese controllate	0,00	0,00	0,00
d	imprese partecipate	469.822,21	286.115,56	183.706,65
e	altri soggetti	635.726,11	443.255,29	192.470,82
5	Altri debiti	4.464.157,09	4.681.472,35	-217.315,26
a	tributari	49.373,00	0,00	49.373,00
b	verso istituti di previdenza e sicurezza sociale	13.574,69	15.563,44	-1.988,75
c	per attività svolta per c/terzi (2)	0,00	0,00	0,00
d	altri	4.401.209,40	4.665.908,91	-264.699,51
TOTALE DEBITI (D)		8.417.292,29	10.872.693,04	-2.455.400,75
E) RATEI E RISCONTI E CONTRIBUTI AGLI INVESTIMENTI				
I	Ratei passivi	1.147.040,56	0,00	1.147.040,56
II	Risconti passivi	0,00	0,00	0,00
1	Contributi agli investimenti	0,00	0,00	0,00
a	da altre amministrazioni pubbliche	0,00	0,00	0,00
b	da altri soggetti	0,00	0,00	0,00
2	Concessioni pluriennali	0,00	0,00	0,00
3	Altri risconti passivi	0,00	0,00	0,00
TOTALE RATEI E RISCONTI (E)		1.147.040,56	0,00	1.147.040,56
TOTALE DEL PASSIVO (A+B+C+D+E)		90.910.614,17	82.502.415,95	8.408.198,22
CONTI D'ORDINE				
1	Impegni su esercizi futuri	8.027.790,72	10.707.738,37	-2.679.947,65
2	beni di terzi in uso	73.200,00	79.300,00	-6.100,00
3	beni dati in uso a terzi	0,00	0,00	0,00
4	garanzie prestate a amministrazioni pubbliche	0,00	0,00	0,00
5	garanzie prestate a imprese controllate	0,00	0,00	0,00
6	garanzie prestate a imprese partecipate	0,00	0,00	0,00
7	garanzie prestate a altre imprese	0,00	0,00	0,00
TOTALE CONTI D'ORDINE		8.100.990,72	10.787.038,37	-2.686.047,65

Patrimonio Netto

Il patrimonio netto alla data del 31/12/2019 è pari ad euro 55.800.520,42 e rispetto all'esercizio precedente evidenzia una variazione negativa di euro 995.271,74.

Il patrimonio netto è così composto e presenta le seguenti variazioni rispetto all'esercizio 2018:

		2019	2018	VARIAZIONE (2019-2018)
	PATRIMONIO NETTO	55.800.520,42	56.795.792,16	-995.271,74
I	Fondo di dotazione	49.767.275,83	49.767.275,83	0,00
II	Riserve	7.121.837,33	4.457.608,21	2.664.229,12
a	da risultato economico di esercizi precedenti	6.334.710,33	3.763.802,21	2.570.908,12
b	da capitale	0,00	0,00	0,00
c	da permessi di costruire	0,00	0,00	0,00
d	riserve indisponibili per beni demaniali e patrimoniali indisponibili e per i beni culturali	0,00	0,00	0,00
e	altre riserve indisponibili	787.127,00	693.806,00	93.321,00
III	risultato economico dell'esercizio	-1.088.592,74	2.570.908,12	-3.659.500,86

Come si evince dalla tabella sopra riportata si rileva un aumento delle riserve da risultati di esercizi precedenti di euro 2.570.908,12 ed un aumento delle altre riserve indisponibili di euro 93.321,00 a fronte di una variazione negativa del risultato d'esercizio di euro 3.659.500,86. Il fondo di dotazione di euro 49.767.275,83 non subisce variazioni rispetto all'esercizio precedente.

Fondi per rischi ed oneri

Il valore dei "Fondi per rischi ed oneri" iscritti nello stato patrimoniale al 31/12/2019 è pari ad euro 25.545.760,90.

Come descritto nell'apposito paragrafo della relazione, tale importo scaturisce dalla somma dell'importo iscritto nell'esercizio 2018 e dagli accantonamenti effettuati nell'esercizio 2019. In tale voce sono confluite le quote accantonate e vincolate del risultato di amministrazione.

Il Collegio in merito richiama quanto previsto al punto 6.4) del principio contabile applicato 4/3 alla lettera a) Fondi per rischi e oneri.

Debiti

L'Amministrazione ha esposto i debiti al loro valore nominale e risultano iscritti nello stato patrimoniale solo se corrispondenti a obbligazioni giuridiche perfezionate ed esigibili per le quali il servizio è stato reso o è avvenuto lo scambio dei beni. Il Collegio osserva che i debiti sono stati riclassificati sulla base dello schema adottato per il corrente esercizio finanziario, tenuto conto della classificazione dei relativi impegni iscritti nel conto del bilancio al quinto livello del piano finanziario dei conti 2019.

E' stata verificata la conciliazione con i residui passivi diversi da quelli di finanziamento, come segue:

(+)	Debiti	8.417.292,29
(-)	Debiti (fatture da ricevere Società Portanova)	41.813,71
(-)	Debiti per anticipazioni a titolo oneroso da Amministrazioni centrali	0,00
(+)	Residuo titolo IV + interessi mutuo	0,00
(+)	Residuo titolo V anticipazioni	0,00
(-)	Impegni pluriennali titolo III e IV*	0,00
(-)	Altri residui non connessi a debiti (perenti)	0,00
	TOTALE RESIDUI PASSIVI	8.375.478,58

Dalla relazione sulla gestione si rilevano:

- Debiti verso fornitori per euro 1.900.270,83;
- Debiti per trasferimenti e contributi per euro 2.052.864,37 di cui in particolare:
 - euro 901.316,05 per trasferimenti correnti alla Regione per la restituzione di parte dell'avanzo 2018 in attuazione dell'articolo 19 della Legge regionale 22/12/2017, n. 54 (come da deliberazione dell'Ufficio di Presidenza n. 54 del 30/09/2019);
 - per euro 469.822,21 per trasferimenti correnti ad imprese partecipate;
 - per euro 635.726,11 per debiti verso altri soggetti di cui in particolare debiti per contributi ad associazioni private per euro per euro 476.726,11; debiti per contributi erogati dal Co.Re.Com. Calabria ad associazioni, cooperative, enti pubblici e privati per il finanziamento di progetti a tutela dei minori per euro 148.750,00;
- Debiti tributario verso il Comune di Reggio Calabria per saldo TARI 2019 per euro 49.373,00;
- Debiti verso Istituti di previdenza e sicurezza sociale per contributi da versare in qualità di sostituto di imposta per euro 13.574,69;
- Altri debiti per euro 4.401.209,40 di cui in particolare euro 3.273.856,69 per rimborsi per il personale comandato da altre AP; euro 195.050,68 per collaborazioni occasionali e continuative, prestazioni professionali e consulenze; euro 621.262,69 per compensi produttività, straordinario, missioni e altre spese per il personale; euro 200.492,79 per sanzioni e oneri da contenzioso.

Ratei passivi

Nell'esercizio 2019 è stato registrato un rateo passivo, nel rispetto di quanto previsto dal punto 6.4 lett. d) del principio contabile applicato n. 4/3, di euro 1.147.040,56, riferito alla quota di fondo pluriennale vincolato relativa al salario accessorio del personale dipendente, reimputato nell'esercizio 2020.

Conti d'Ordine

Nel rispetto del punto 7 del principio contabile applicato 4/3, nell'esercizio 2019 sono stati iscritti tra i Conti d'ordine:

- l'importo degli impegni imputati su esercizi futuri, pari ad euro 8.027.790,72;
- il valore dei beni di terzi in uso presso il Consiglio regionale, relativo alle macchine fotocopiatrici digitali il cui servizio di noleggio triennale è stato acquisito con determinazione R.G. n. 541 del 28.11.2017. Il valore di mercato, alla data del 31/12/2019, comunicato dalla ditta proprietaria con nota acquisita al prot. gen. n. 9813 del 04/05/2020, è pari ad euro 60.000,00 iva compresa.

11. ORGANISMI PARTECIPATI – ASSEVERAZIONE CREDITI/DEBITO

Il Collegio dei revisori ha verificato che l'Ufficio di Presidenza del Consiglio regionale ha provveduto, in data 19 dicembre 2019, con deliberazione n. 72, all'analisi dell'assetto complessivo di tutte le partecipazioni possedute, confermando il mantenimento dell'unica partecipazione detenuta nella Società in house Portanova S.p.A. a socio unico.

Il Collegio, ai sensi dell'art.11, comma 6, lett. j), D.Lgs.n.118/2011, ha altresì verificato che è stata effettuata la conciliazione dei rapporti creditori e debitori tra il Consiglio regionale e la Società Portanova S.p.A. a socio unico (cfr. pagina 40 della relazione sulla gestione).

Infatti, la società partecipata dal Consiglio regionale, con nota acquisita al protocollo generale dell'ente n. 14596 del 17/06/2020, ha trasmesso il prospetto dimostrativo di cui all'art. 11, comma 6, lett. j), D.Lgs.n.118/2001 riportante:

- l'attestazione da parte dell'Amministratore unico della società Portanova S.p.A. del credito esistente nei confronti del Consiglio regionale, pari ad euro 469.822,22;
- l'attestazione del revisore legale della società che il credito dichiarato dall'amministratore unico coincide con i corrispondenti saldi risultanti dalla contabilità aziendale della società Portanova S.p.A. a socio unico.

L'esito di tale verifica è riportato nella seguente tabella:

SOCIETA' PARTECIPATE	Credito Consiglio regionale v/Società	Debito Società v/Consiglio regionale	Diff.	Debito Consiglio regionale v/Società	Credito Società v/Consiglio regionale	Diff.	Note
	Residui Attivi	Contabilità Società		Residui Passivi	Contabilità Società		
PORTANOVA S.P.A	0,00	0,00	0,00	469.822,22	469.822,22	0,00	1

Note:

- 1) asseverata dai rispettivi Organi di revisione e in mancanza dal legale rappresentante dell'ente
- 2) asseverata dal collegio Revisori del Consiglio regionale
- 3) dati non ancora pervenuti / procedura in corso di definizione
- 4) la società ha comunicato di non essere assoggettabile all'adempimento

Il Collegio, quindi, a seguito dei controlli compiuti, assevera che i saldi dei crediti/debiti risultanti alla data del 31.12.2019 dalla contabilità del Consiglio regionale (debiti v/fornitori più debiti da fatture da ricevere) corrispondono a quelli della contabilità dell'unica società partecipata da parte del Consiglio, come anche asseverato dal revisore legale di quest'ultima.

12. CONCLUSIONI

Il Collegio, in base a quanto esposto in analisi nei punti precedenti e sulla base delle verifiche di regolarità amministrativa e contabile effettuate attesta che nel 2019 non sono state riscontrate gravi irregolarità contabili e finanziarie.

In particolare evidenza di aver constatato:

- l'attendibilità delle risultanze della gestione finanziaria (rispetto delle regole e principi per l'accertamento e l'impegno, esigibilità dei crediti, salvaguardia equilibri finanziari, debiti fuori bilancio, etc.);
- il rispetto degli obiettivi di finanza pubblica;
- l'attendibilità delle previsioni e la veridicità del rendiconto;
- la congruità del fondo crediti di dubbia esigibilità e dei fondi rischi;
- l'attendibilità complessiva dei valori patrimoniali;
- l'indebitamento dell'ente e l'incidenza degli oneri finanziari;
- la spesa di personale.

il Collegio dei Revisori

tenuto conto:

- dei pareri di legittimità e di regolarità tecnico-amministrativa espressi dal Dirigente del Settore Bilancio e Ragioneria;
- delle verifiche svolte in sede di riaccertamento ed in sede di rendiconto;
- di tutto quanto esposto, richiamato e rilevato nella presente relazione;

attesta la corrispondenza del rendiconto alle risultanze della gestione

ed esprime giudizio positivo

per l'approvazione del Rendiconto finanziario 2019 del Consiglio regionale, con l'invito a trasmetterlo al Consiglio regionale per la sua approvazione.

23 settembre 2020

Firma digitale

Il Collegio dei Revisori

Dott.ssa Grazia Zeppa - Presidente

Dott. Luigi Mazzulla - Componente

Dott. Rocco Nicita - Componente