



ARSAC

AZIENDA REGIONALE PER LO SVILUPPO DELL'AGRICOLTURA CALABRESE

Legge Regionale n. 66 del 20 dicembre 2012

\*\*\*\*\*

CONSUNTIVO ESERCIZIO 2024

## **A.R.S.A.C.**

Azienda Regionale per lo Sviluppo dell'Agricoltura Calabrese  
Legge Regionale 66 del 20 dicembre 2012  
Viale Trieste, 93  
Cosenza

### **DELIBERAZIONE DEL DIRETTORE GENERALE**

n° 113/DG del 08 LUG, 2025

**Oggetto: approvazione consuntivo esercizio 2024**

#### ***Il Direttore Generale***

Assistito dal Dirigente del Settore Amministrativo presso la sede dell'Azienda, assume la seguente deliberazione

#### **Premesso che:**

- Con Decreto del Presidente della Giunta Regionale n° 79 del 30/12/2024 la Dr.ssa Fulvia Michela Caligiuri è stata nominata Direttore Generale dell'ARSAC;
- Con provvedimento n. 1 del 31 gennaio 2025 il Direttore Generale ha confermato il Dott. Antonio Leuzzi Dirigente del Settore Amministrativo;
- Con Deliberazione del Consiglio Regionale della Calabria n° 343 del 21/01/2025 è stato approvato il bilancio di previsione per il triennio 2025-2027.

#### **Visti:**

- il decreto legislativo 23/06/2011, n. 118, come integrato e modificato dal decreto legislativo n. 126 del 10/08/2014, recante disposizioni in materia di armonizzazione dei sistemi contabili e degli schemi di bilancio delle regioni, degli enti locali e dei loro enti ed organismi strumentali, a norma degli articoli 1 e 2 della legge 5 maggio 2009, n. 42;
- gli allegati al predetto decreto legislativo 118/2011:
  1. n. 10 schema del rendiconto della gestione;
  2. n. 13 elenco delle entrate per titoli, tipologie e categorie;
  3. n. 14 elenco delle missioni, programmi, macroaggregati e titoli di spesa;
  4. n. 15 ripartizione dei pagamenti per missioni e programmi

#### **Considerato che:**

- con delibera/DG n. 53 del 13/03/2025 si è proceduto al riaccertamento ordinario dei residui attivi e passivi;



- è necessario approvare il conto consuntivo dell'Azienda per l'esercizio finanziario 2024 redatto sulla base delle predette disposizioni di legge con le risultanze di seguito indicate:

- il totale dei residui attivi all'1-1-2024: € 6.287.153,97
- previsioni definitive entrata di competenza: € 57.598.010,20
- previsioni definitive entrata di cassa: € 72.595.752,68
- totale delle riscossioni in conto residui: € 1.812.391,84
- il totale delle riscossioni in conto competenza: € 46.748.881,24
- il totale degli accertamenti residui: € 295.290,00 (eliminati)
- il totale dei residui attivi reimputati al 2024 € 24.426,23
- il totale degli accertamenti: € 49.661.481,64
- il totale dei residui passivi all'1-1-2024: € 6.213.187,21
- le previsioni definitive spesa di competenza: € 57.598.010,20
- le previsioni definitive spesa di cassa: € 64.658.979,43
- il totale dei pagamenti in conto residui: € 3.891.230,50
- il totale dei pagamenti in conto competenza: € 44.745.099,76
- il totale degli impegni cancellati a titolo definitivo ammonta ad € 870.023,10;
- il totale dei residui reimputati al 2024 € 774.779,39
- il totale degli impegni: € 47.939.149,10

**Tanto premesso e considerato:**

Acquisito il parere favorevole di regolarità tecnica espresso dal Dirigente proponente;

Acquisito il parere favorevole di regolarità amministrativa;

Acquisito il parere favorevole di legittimità;

Vista la legge regionale 20 dicembre 2012 n. 66;

Vista la legge regionale del 04 febbraio 2002 n. 8 e successive modifiche e integrazioni

**DELIBERA**

Per i motivi esposti in premessa di approvare il consuntivo 2024 che allegato alla presente deliberazione ne costituisce parte integrante e le cui risultanze sono di seguito riportate:

- il totale dei residui attivi all'1-1-2024: € 6.287.153,97
- previsioni definitive entrata di competenza: € 57.598.010,20
- previsioni definitive entrata di cassa: € 72.595.752,68
- totale delle riscossioni in conto residui: € 1.812.391,84
- il totale delle riscossioni in conto competenza: € 46.748.881,24
- il totale degli accertamenti residui: € 412.522,37 (eliminati)
- il totale dei residui attivi reimputati al 2024 € 24.426,23
- il totale degli accertamenti: € 49.661.481,64
- il totale dei residui passivi all'1-1-2024: € 6.213.187,21
- le previsioni definitive spesa di competenza: € 57.598.010,20

- le previsioni definitive spesa di cassa: € 64.658.979,43
  - il totale dei pagamenti in conto residui: € 3.891.230,50
  - il totale dei pagamenti in conto competenza: € 44.745.099,76
  - il totale degli impegni cancellati a titolo definitivo ammonta ad € 1.408.139,84 di cui € 870.023,10 da anni precedenti ed € 538.116,74 dell'esercizio 2024
  - il totale dei residui reimputati al 2024 € 774.779,39
  - il totale degli impegni: € 47.939.149,10
- di trasmettere la presente deliberazione all'organo di controllo per il relativo parere;
  - di trasmettere la presente deliberazione al Dipartimento Agricoltura e Risorse Agroalimentari, ai sensi della L. R. del 4 febbraio 2002 n. 8, art. 57, che, previa istruttoria conclusa con parere favorevole, lo trasmette al Dipartimento Bilancio, Finanze, Patrimonio e Società partecipate per la definitiva istruttoria di propria competenza e per il successivo inoltro, tramite Giunta Regionale, al Consiglio per la definitiva approvazione.

Il Dirigente del Settore Amministrativo  
Dott Antonio Leuzzi

Il Direttore Generale  
Dr.ssa Fulvia Michela Caligiuri

Ai sensi della L.R. n° 8 del 04 febbraio 2002, si esprime parere favorevole in ordine alla regolarità contabile.

Il Responsabile dell'Ufficio Spesa

IL RESPONSABILE UFFICIO SPESA  
Dr.ssa Rosamaria Sirianmi

Il Responsabile dell'Ufficio Bilancio

SERVIZIO FINANZIARIO  
Dr.ssa Sandra De Donato

Il Dirigente del Settore  
Dott. Antonio Leuzzi

Il Direttore Generale  
Dr.ssa Fulvia Michela Caligiuri



L' avviso di pubblicazione e notificazione del presente atto viene affisso all'albo dell' ARSAC in data 08 LUG. 2025 fino al 22 LUG. 2025

## **A.R.S.A.C.**

Azienda Regionale per lo Sviluppo dell'Agricoltura Calabrese  
Viale Trieste, 93

Cosenza

GESTIONE STRALCIO ARSSA – Art. 1 bis, L.R. n. 5 del 12.02.2016

### **DELIBERAZIONE DEL DIRETTORE GENERALE**

n° 108/GS del 07 APR. 2025

Oggetto: Piano di Liquidazione ARSSA. Aggiornamento stato patrimoniale al 31/12/2024.

#### ***Il Direttore Generale***

Assistito dal dirigente del Settore Amministrativo Dott. Antonio Leuzzi, presso la sede dell'Azienda, assume la seguente deliberazione proposta dal Coordinatore Fondiario e dal Coordinamento Patrimonio.

#### **Premesso:**

- che con L.R. n. 66/2012 viene istituita l'ARSAC;
- che con Decreto del Presidente della Giunta Regionale n. 79 del 30/12/2024 la Dr.ssa Fulvia Michela Caligiuri è stata nominata Direttore Generale dell'ARSAC;
- che con Provvedimento n. 1/DG del 31/01/2025, il Dr. Antonio Leuzzi è stato confermato dirigente del Settore Amministrativo;
- con delibera n. 12/GS del 08/03/2016, il Dott. Tullio Ciacco ed il Dr. Giuseppe De Caro sono stati nominati rispettivamente responsabili del Coordinamento Fondiario e del Coordinamento Patrimonio della Gestione Stralcio – ARSSA;
- che con deliberazione C.R. n. 343 del 21/01/2025 il Consiglio Regionale della Calabria ha approvato il bilancio di previsione per gli esercizi 2025/2027;
- che con L.R. n. 5/2016 è stata istituita la Gestione Stralcio ARSSA incardinata in ARSAC;
- che con delibera n. 4 del 10.02.2016 il Direttore Generale, ha istituito in ARSAC la Gestione Stralcio ARSSA.

#### **Considerato che:**

- con deliberazione G.R. n. 401 del 13/10/2015 la Regione Calabria ha approvato il Piano di Liquidazione dell'ARSSA;
- con deliberazione n. 4 del 10/02/2016 l'Ente ha istituito la Gestione Stralcio ARSSA, struttura preposta alla dismissione del patrimonio dell'ARSSA in liquidazione;
- con deliberazioni n. 211/GS del 16/06/2017 e n. 191/GS del 04/08/2022 l'Ente ha aggiornato il suddetto Piano di Liquidazione in relazione ad una serie di vicende che hanno interessato il medesimo in epoche successive alla sua approvazione;
- dall'avvio dell'attività di dismissione, parte del citato patrimonio è stato alienato nel rispetto del cronoprogramma approvato con il suddetto Piano;

- i Coordinamenti Fondiario e Patrimonio della Gestione Stralcio ARSSA hanno predisposto l'elaborato sulla situazione patrimoniale al 31/12/2024, documento che fa parte integrante del presente provvedimento.

**Ritenuto che:**

- è necessario prendere atto dell'aggiornamento dello stato patrimoniale al 31/12/2024, per come predisposto dalla Gestione Stralcio ARSSA.

**Tanto premesso, considerato e ritenuto:**

Acquisito il parere favorevole di regolarità tecnica e amministrativa espresso dal Coordinatore Fondiario e dal Coordinatore Patrimonio;

Acquisito il parere di regolarità contabile espresso dal Servizio Finanziario;

Acquisito il parere di legittimità espresso da Dirigente del Settore Amministrativo.

**DELIBERA**

Per i motivi di cui in premessa:

- di prendere atto dell'aggiornamento dello stato patrimoniale al 31/12/2024, per come predisposto dalla Gestione Stralcio ARSSA con specifico elaborato che fa parte integrante del presente provvedimento;
- di trasmettere la presente deliberazione al Dipartimento Agricoltura, Risorse Agroalimentari e Forestazione della Regione Calabria;
- di rendere la presente deliberazione immediatamente eseguibile ricorrendone i presupposti;
- di provvedere alla pubblicazione integrale del presente provvedimento sul sito istituzionale dell'ARSAC.

Il Coordinatore Fondiario  
(Dr. Tullio Ciacco)

Il Dirigente del Settore Amministrativo  
(Dr. Antonio Leuzzi)

Il Coordinatore Patrimonio  
(Dr. Giuseppe De Caro)

Il Direttore Generale  
(Dr.ssa Fulvia Michela Caligiuri)

Il Servizio Finanziario, ai sensi della L.R. n° 8 del 04 febbraio 2002, esprime parere favorevole in ordine alla regolarità contabile.

Ufficio Spesa  
(Dr.ssa Rosamaria Sirianni)

*R. Sirianni*

Ufficio Bilancio  
(Dr. Salvatore Pace)

*M. Pace*

Il Coordinatore Fondiario  
(Dr. Tullio Ciacco)

*T. Ciacco*

Il Coordinatore Patrimonio  
(Dr. Giuseppe De Caro)

*G. De Caro*

Il Dirigente del Settore Amministrativo  
(Dr. Antonio Leuzzi)

*A. Leuzzi*

Il Direttore Generale  
(Dr.ssa Fulvia Michela Caligiuri)

*F. Caligiuri*



L'avviso di pubblicazione e notificazione del presente atto viene affisso all'albo dell'ARSAC in data 02 APR. 2025 sino al 18 APR. 2025

## ELENCO TERRENI ARSSA AL 31/12/2025

N°	Comune	N° pert.	RDO	PAG	Superficie pert.	Valore catastale (€)
1	ACRI	260	2.940,86	1.395,40	259,2090	330.846,75
2	ANDALI	115	1.546,97	642,12	43,3731	173.273,63
3	APRIGLIANO	364	1.318,59	620,38	85,0284	148.341,38
4	BELCASTRO	194	2.918,93	1.399,11	77,7756	328.379,63
5	BELVEDERE SPINELLO	377	5.804,68	3.558,21	191,5868	653.026,95
6	BISIGNANO	139	1.217,84	565,13	68,9611	137.007,00
7	BOCCHIGLIERO	35	291,28	133,68	46,8815	32.769,00
8	BORGIA	110	524,37	256,45	28,4863	58.992,02
9	BOTRICELLO	71	816,84	392,91	23,7410	91.894,50
10	CACCURI	81	1.008,95	630,31	91,6913	113.506,88
11	CALOPEZZATI	24	170,88	92,58	12,8240	19.223,62
12	CALOVETO	1	46,75	38,25	1,6460	5.259,38
13	CAMINI	55	846,94	483,12	30,1131	95.281,20
14	CAMPANA	40	339,03	125,01	34,0816	38.140,47
15	CARFIZZI	93	904,00	640,85	138,7490	101.700,00
16	CASABONA	467	3.926,63	1.910,39	183,6190	441.745,88
17	CASSANO ALL'IONIO	135	10.042,54	5.422,04	245,9326	1.129.785,75
18	CASTEL SILANO	570	5.353,88	2.320,05	405,6439	602.311,50
19	CATANZARO	55	823,24	354,45	51,2423	92.614,50
20	CAULONIA	3	3,72	2,79	0,1874	418,33
21	CELICO	207	1.009,07	468,02	70,1354	113.520,38
22	CERENZIA	12	10,86	3,53	0,6170	1.221,75
23	CIRO'	239	3.873,23	1.890,13	113,9689	435.738,38
24	CIRO' MARINA	102	1.546,39	695,17	36,0554	173.968,88
25	CORIGLIANO CALABRO	485	26.150,38	9.693,23	185,2547	2.941.917,97
26	COSOLETO	12	325,85	325,48	6,8755	36.658,13
27	COTRONEI	54	351,74	286,30	21,4635	39.570,32
28	CROPALATI	15	294,62	128,42	16,2189	33.144,75
29	CROPANI	155	2.068,36	805,37	84,4488	232.690,06
30	CROSIA	86	2.828,92	1.148,54	32,3548	318.253,50
31	CROTONE	666	11.723,47	5.727,93	342,2601	1.318.890,75
32	CRUCOLI	53	689,11	423,47	29,6757	77.524,88
33	CUTRO	660	17.565,37	8.570,00	632,5822	1.976.104,13
34	FRANCAVILLA	52	256,63	120,92	10,1299	28.870,88
35	GIOIOSA IONICA	142	2.977,22	1.629,97	72,5055	334.936,95
36	ISOLA DI CAPO RIZZUTO	1094	40.508,61	25.333,70	762,9400	4.557.218,63
37	LONGOBUCCO	53	260,58	102,17	14,0059	29.314,77
38	LUZZI	1	0,62	0,25	0,0120	69,72
39	MAGISANO	1	0,77	0,31	0,0300	86,63
40	MANDATORICCIO	34	457,05	222,30	34,3612	51.418,13
41	MARCEDUSA	32	162,92	101,66	11,0120	18.328,50
42	MARINA DI GIOIOSA IONICA	46	216,84	94,11	3,5472	24.394,93
43	MELISSA	237	3.401,16	1.797,42	212,8814	382.630,50
44	MESORACA	206	5.114,01	2.732,22	138,3413	575.326,12
45	MONASTERACE	12	5,13	5,98	4,8880	576,83
46	PALLAGORIO	28	635,40	396,13	39,3444	71.482,50
47	PALUDI	3	€ 27,58	€ 13,74	3,7420	3.102,75
48	PARENTI	39	101,45	44,78	5,8889	11.413,13
49	PEDACE	219	1.342,56	561,58	78,9250	151.038,00





## ELENCO TERRENI ARSSA AL 31/12/2104

N°	Comune	Superficie (mq)	Valore catastale (€)	Valore di mercato (€)	Superficie (mq)	Valore catastale (€)
50	PETILIA POLICASTRO	168	1.157,11	679,03	59,0894	130.174,88
51	PETRONA'	9	34,69	12,80	1,1120	3.902,09
52	PIANE CRATI	1	2,01	0,80	0,1110	225,72
53	PIETRAPAOLA	27	263,58	172,05	18,8783	29.652,75
54	RENDE	1	0,66	0,33	0,2130	74,25
55	RIACE	35	532,23	296,04	16,6933	59.876,34
56	ROCCA DI NETO	293	13.395,88	6.070,12	200,7020	1.507.036,50
57	ROCCABERNARDA	404	6.303,51	3.257,51	361,7679	709.144,88
58	ROCCELLA IONICA	8	201,25	120,03	6,7740	22.640,43
59	ROGLIANO	43	110,85	36,00	4,2110	12.470,57
60	ROSSANO	11	1.026,54	457,79	25,3571	115.485,75
61	S. COSMO ALBANESE	14	25,12	11,86	0,8800	2.825,76
62	S. DEMETRIO CORONE	12	7,27	2,64	0,3390	818,07
63	S. GIOVANNI IN FIORE	1106	8.497,48	3.440,16	427,2131	955.966,21
64	S. LORENZO DEL VALLO	101	1.527,51	807,74	99,3464	171.844,88
65	S. MAURO MARCHESATO	193	2.213,67	1.375,09	114,8340	249.037,88
66	S. SEVERINA	337	4.313,44	2.320,23	284,1313	485.261,44
67	S. SOFIA D'EPIRO	21	309,55	158,38	15,4412	34.824,60
68	SCALA COELI	63	724,17	399,49	34,4024	81.469,10
69	SCANDALE	301	6.761,23	3.772,95	222,8892	760.637,86
70	SELLIA MARINA	146	1.746,64	737,11	55,4802	196.497,00
71	SERRA PEDACE	70	1.413,36	581,37	86,3241	159.003,00
72	SERRA S. BRUNO	7	43,37	23,34	4,0260	4.879,24
73	SERSALE	67	861,97	408,68	51,6924	96.971,47
74	SIMERI CRICHI	147	676,81	303,01	30,5418	76.141,29
75	SOVERIA SIMERI	38	131,69	55,76	6,3227	14.815,13
76	SPEZZANO ALBANESE	5	47,54	22,14	1,2250	5.348,25
77	SPEZZANO DELLA SILA	337	7.224,06	3.075,47	264,1499	812.706,75
78	SPEZZANO PICCOLO	163	1.224,43	513,97	68,9467	137.748,38
79	SQUILLACE	23	6,19	3,02	0,5118	696,90
80	STIGNANO	15	29,43	25,33	8,8340	3.310,37
81	STILO	6	404,54	130,04	2,4228	45.510,75
82	STRONGOLI	246	6.043,02	1.956,81	181,3724	679.839,76
83	TARSIA	64	527,43	216,23	26,4181	59.335,88
84	TAVERNA	256	661,92	265,98	81,7745	74.466,00
85	TERRANOVA DA SIBARI	55	1.616,24	628,26	43,0391	181.827,00
86	TERRAVECCHIA	18	255,64	99,49	8,4711	28.759,50
87	UMBRIATICO	164	3.322,12	1.753,84	233,2752	373.738,50
88	VERZINO	10	34,32	32,53	10,1110	3.861,00
89	VILLAPIANA	35	851,71	424,05	16,1763	95.817,38
90	ZAGARISE	120	587,75	368,42	36,6895	66.121,88
<b>TOTALI</b>		<b>13.274</b>	<b>239.870,73</b>	<b>119.321,98</b>	<b>8.097,4288</b>	<b>26.984.696,52</b>





**VALORE COMPLESSIVO PROPRIETA' 1000/1000**

PROV. DI COSENZA	▶	€	25.734.687,41
PROV. DI CROTONE	▶	€	23.252.490,38
PROV. DI CATANZARO	▶	€	5.967.703,93
PROV. DI REGGIO CALABRIA	▶	€	6.554.931,34
PROV. DI VIBO VALENZIA	▶	€	-
TOTALE COMPLESSIVO	▶	€	61.509.813,07

**TOTALE GENERALE**

€ 61.509.813,07

N°	Località	Intestatario	Descrizione Immobile	Foglio	Partenza	Sub	Cat.	clss.	consist	Rendita Catastale	Valore Catastale Rivalutazione del 5% compresa	Impl.Indust.	Note
----	----------	--------------	----------------------	--------	----------	-----	------	-------	---------	-------------------	--	--------------	------

# 1 ACRI << PROPRIETA' 1000/1000 >> IMMOBILI DA ALIENARE A TERZI DETENTORI

1	CORSO EUROPA	ARSSA	Salumificio Fabbricato - 2° - 3°	76	3	2	D/8					695.257,00 €	1000/1000
2	CORSO EUROPA	ARSSA	Fabbricato P.T.	76	45-55	2	D/8			21.345,80 €		1.344.785,40 €	CSD
3	CIDA FERRANTE	ARSSA	Fabbricato P.T.	131	610	1	A/3	2	6 - vani	185,88 €	23.420,88 €		1000/1000
4	CIDA FERRANTE	ARSSA	Fabbricato P.T.	131	610	2	A/3	2	6 - vani	185,88 €	23.420,88 €		1000/1000
5	CIDA FERRANTE	ARSSA	Fabbricato P.T.	131	610	3	C/2	2	mq. 40	63,08 €	7.812,00 €		1000/1000
6	CIDA FERRANTE	ARSSA	Fabbricato P.T.	131	610	4	A/3	2	10 - vani	398,80 €	39.034,80 €		1000/1000
7	CIDA FERRANTE	ARSSA	Fabbricato P.T. + 1°	141	321	1	A/2	U	7 - Vani	271,14 €	34.183,64 €		1000/1000
8	CIDA FERRANTE	ARSSA	Fabbricato P.T.	141	321	2	C/2	U	mq. 8	10,33 €	1.301,58 €		1000/1000
9	CIDA FERRANTE	ARSSA	Fabbricato P.T.	141	321	3	C/2	U	mq. 20	25,82 €	3.253,32 €		1000/1000
10	CIDA GIANBERGA	ARSSA	Scuola Elementare - P.T.	147	225	4	B/5	U	mq. 350	451,90 €	78.715,18 €		1000/1000
11	CIDA GIANBERGA	ARSSA	Magazzini locale deposito	147	225	5	C/2	U	mq. 24	30,99 €	3.904,74 €		1000/1000
12	CIDA GIANBERGA	ARSSA	Abitazione insegnante	147	225	6	A/4	1	5 - vani	87,80 €	11.082,80 €		1000/1000
13	CIDA GIANBERGA	ARSSA	Abitazione insegnante	147	225	7	A/4	1	5 - vani	87,80 €	11.082,80 €		1000/1000
14	S.S. 660	ARSSA	Fabbricato P.T.	148	379	1	C/2	2	mq. 50	77,49 €	9.763,74 €		1000/1000

TOTALI

€ 2.197.593,74

# 2 APRIGLIANO << PROPRIETA' 1000/1000 >> IMMOBILI DA ALIENARE A TERZI DETENTORI

1	CIDA CECI	ARSSA	Fabbricato P.T.	38	182	1	A/3	1	8,5 - Vani	219,49 €	27.655,74 €		1000/1000
2	CIDA CECI	ARSSA	Fabbricato P.T.	38	182	2	C/2	1	mq. 25	24,53 €	3.090,78 €		1000/1000
3	CIDA CECI	ARSSA	Fabbricato P.T.	38	182	3	C/6	1	mq. 59	33,52 €	4.223,52 €		1000/1000
4	CIDA QUARESIMA	ARSSA	Fabbricato P.T. - 1-2	39	220		B/4	U	1837 MC	1.043,60 €	184.091,04 €		1000/1000
5	CIDA BARBACHELLA	ARSSA	Fabbricato P.T.	40	165	1	A/3	2	4,5 - Vani	125,50 €	15.813,00 €		1000/1000
6	CIDA CAPPELLO DI PAGLIA	ARSSA	FABBRICATO P.T.	50	114		B/5	U	713 MC	€	71.452,58 €		1000/1000
7	CIDA CAPAROSSA	ARSSA	FABBRICATO P.T.	51	108		B/5	U	700 MC	€	70.148,99 €		1000/1000
8	CIDA CAPAROSSA	ARSSA	Fabbricato P.T.	51	265	1	C/2	2	mq. 115	118,79 €	14.367,54 €		1000/1000
9	CIDA CAPAROSSA	ARSSA	Fabbricato P.T.	51	265	2	C/2	2	mq. 52	53,71 €	6.767,46 €		1000/1000

TOTALI

€ 398.210,65

## BISIGNANO

## &lt;&lt; PROPRIETA' 1000/1000 &gt;&gt; IMMOBILI DA ALIENARE A TERZI DETENTORI

1	CIDA IMPERATORE	ARSSA	FABBRICATO P.T.-I*	59	215	1	A/4	2	2,5 Vanl	55,52 €	5.995,52	1000/1000
2	CIDA MARINELLA, SNC	ARSSA	FABBRICATO P.T.	59	283	1	A/3	2	8 VANI	289,22 €	36.441,72	1000/1000
3	CIDA MARINELLA, SNC	ARSSA	FABBRICATO P.T.	59	283	2	C/2	U	mq.-30	54,23 €	6.832,98	1000/1000
4	CIDA MARINELLA, SNC	ARSSA	FABBRICATO P.T.	59	367	1	F/1		MQ 104	€	-	1000/1000
5		ARSSA		59	407		F/6					1000/1000
6		ARSSA		59	408		F/7					1000/1000
7		ARSSA		59	409		F/8					1000/1000
8		ARSSA		59	411		F/9					1000/1000
9	CIDA SUCCIONIMO, SNC	ARSSA	FABBRICATO P.T.-I*	67	259	8	C/2	U	mq.-55	99,42 €	12.526,92	1000/1000
10	CIDA SUCCIONIMO, SNC	ARSSA	FABBRICATO P.T.-I*	67	259	7	A/3	1	5,5 Vanl	170,43 €	21.174,18	1000/1000
11	CIDA SUCCIONIMO, SNC	ARSSA	FABBRICATO P.T.	67	259	8	A/3	1	3,5 Vanl	108,46 €	13.665,96	1000/1000
12	CIDA MARINELLA, SNC	ARSSA	FABBRICATO P.T.	67	307	1	C/2	U	MQ 32	57,84 €	7.287,84	1000/1000
13	CIDA MARINELLA, SNC	ARSSA	FABBRICATO P.T.	67	308	5	A/3	1	10,5 Vanl	325,37 €	40.996,62	1000/1000
TOTALI										1.160,49 €	146.221,74 €	€ 146.221,74

## CASSANO ALLO JONIO

## &lt;&lt; PROPRIETA' 1000/1000 &gt;&gt; IMMOBILI DA ALIENARE A TERZI DETENTORI

1	CIDA PANTANO ROTONDO	ARSSA	FABBRICATO P.T.	43	1321	1	C/7	U	mq. 100	51,65 €	6.507,90 €	1000/1000
2	CIDA PANTANO ROTONDO	ARSSA	FABBRICATO P.T.	43	1321	2	C/7	U	mq. 200	103,29 €	13.014,54 €	1000/1000
3	CIDA PANTANO ROTONDO	ARSSA	FABBRICATO P.T.	43	1326	6	C/2	3	mq.20	51,65 €	6.507,90 €	1000/1000
4	CIDA PANTANO ROTONDO	ARSSA	FABBRICATO P.T.	43	1326	8	C/2	3	mq.70	180,76 €	22.775,76 €	1000/1000
5	CIDA PANTANO ROTONDO	ARSSA	FABBRICATO P.T.	43	1334	16	C/2	3	mq. 50	129,11 €	16.267,85 €	1000/1000
6	CIDA PANTANO ROTONDO	ARSSA	FABBRICATO P.T.	43	1334	24	C/2	3	mq. 40	103,29 €	13.014,54 €	1000/1000
7	CIDA PANTANO ROTONDO	ARSSA	FABBRICATO P.T.	43	1334	25	C/7	U	mq. 40	15,49 €	1.951,74 €	1000/1000
8	CIDA PANTANO ROTONDO	ARSSA	FABBRICATO P.T.	43	1463	1	A/3	3	2,5 VANI	147,19 €	18.545,94 €	1000/1000
9	CIDA PANTANO ROTONDO	ARSSA	FABBRICATO P.T.	43	1463	2	A/3	3	2,5 VANI	147,19 €	18.545,94 €	1000/1000
10	CIDA PANTANO ROTONDO	ARSSA	FABBRICATO P.T.	43	1463	3	A/3	3	3,5 VANI	205,07 €	25.964,82 €	1000/1000
11	CIDA PANTANO ROTONDO	ARSSA	FABBRICATO P.T.	43	1463	4	A/3	3	3,5 VANI	205,07 €	25.964,82 €	1000/1000
12	CIDA PANTANO ROTONDO	ARSSA	FABBRICATO P.T.	43	1463	5	C/2	3	mq. 60	154,94 €	19.522,44 €	1000/1000



13	CIDA PANTANO ROTONDO	ARSSA	FABBRICATO P.T.	43	1453	6	A/3	3	5 VANI	294,38 €	37.091,88 €	1000/1000
14	CIDA PANTANO ROTONDO	ARSSA	FABBRICATO P.T.	43	1453	7	A/3	3	7,5 VANI	441,57 €	55.637,82 €	1000/1000
15	CIDA PANTANO ROTONDO	ARSSA	FABBRICATO P.T.	43	1453	8	A/3	3	8,5 VANI	500,45 €	63.056,70 €	1000/1000
16	CIDA PANTANO ROTONDO	ARSSA	FABBRICATO P.T.	43	1453	9	C/2	3	30 MQ	77,47 €	9.761,22 €	1000/1000
17	CIDA PANTANO ROTONDO	ARSSA	FABBRICATO P.T.	43	1453	10	C/2	3	30 MQ	77,47 €	9.761,22 €	1000/1000
18	CIDA PANTANO ROTONDO	ARSSA	FABBRICATO P.T.	43	1453	11	C/2	3	30 MQ	77,47 €	9.761,22 €	1000/1000
19	CIDA BRUSCATE PICCOLA	ARSSA	CENTRO LATTIERO CASEARIO	57	13	4	D/1					1000/1000
20	CIDA BRUSCATE PICCOLA	ARSSA	CENTRO LATTIERO CASEARIO	57	13	5	A/3	1	5 - Vanl		188.461,00 €	1000/1000
21	CIDA BRUSCATE PICCOLA	ARSSA	CENTRO LATTIERO CASEARIO	57	13	6	A/3	1	5 - Vanl			1000/1000
22	CIDA BRUSCATE PICCOLA	ARSSA	AREA URBANA	57	274		F/1					1000/1000
23	CIDA BRUSCATE PICCOLA	ARSSA	AREA URBANA	57	276		F/1				- €	1000/1000
24	CIDA SPADELLE	ARSSA	FABBRICATO P.T.	57	298	1	C/2	2	mq. 85	201,93 €	25.443,18 €	1000/1000
25	CIDA SPADELLE	ARSSA	FABBRICATO P.T.	57	298	2	A/4	3	5 - Vanl	198,84 €	25.053,84 €	1000/1000
26	CIDA SPADELLE	ARSSA	FABBRICATO P.T.	57	298	3	F/2				- €	1000/1000
27	CIDA SPADELLE	ARSSA	FABBRICATO P.T.	57	298	4	F/2				- €	1000/1000
28	CIDA SPADELLE	ARSSA	FABBRICATO P.T.	57	298	5	F/2				- €	1000/1000
29	CIDA SPADELLE	ARSSA	FABBRICATO P.T.	57	298	6	F/2				- €	1000/1000
30	CIDA SPADELLE	ARSSA	FABBRICATO P.T.	57	298	7	F/2				- €	1000/1000
31	CIDA SPADELLE	ARSSA	FABBRICATO P.T.	57	298	8	C/7	U	mq. 43	22,21 €	2.798,46 €	1000/1000
32	CIDA SPADELLE	ARSSA	FABBRICATO P.T.	57	298	9	C/2	2	mq. 66	156,80 €	19.756,80 €	1000/1000
33	CIDA SPADELLE	ARSSA	FABBRICATO P.1*	57	298	10	A/4	4	7 - Vanl	350,67 €	44.184,42 €	1000/1000
34	CIDA STOMPI	ARSSA	COSERVIFICIO DI SIBARI	66	352	1	D/8					1000/1000
35	CIDA STOMPI	ARSSA	COSERVIFICIO DI SIBARI	66	352	2	A/3	1	5 - Vanl			1000/1000
36	CIDA STOMPI	ARSSA	COSERVIFICIO DI SIBARI	66	352	3	A/3	1	4,5 - Vanl			1000/1000
37	CIDA STOMPI	ARSSA	COSERVIFICIO DI SIBARI	66	352	4	A/4	1	5 - Vanl		2.653.393,00 €	1000/1000
38	CIDA STOMPI	ARSSA	COSERVIFICIO DI SIBARI	66	352	5	C/6	1	mq. 20			1000/1000
39	CIDA STOMPI	ARSSA	COSERVIFICIO DI SIBARI	66	352	6	C/6	1	mq. 20			1000/1000
40	CIDA STOMPI	ARSSA	COSERVIFICIO DI SIBARI	66	352	7	C/6	1	mq. 20			1000/1000
41	CIDA STOMPI	ARSSA	COSERVIFICIO DI SIBARI	66	352	10	C/7	U	mq. 150			1000/1000
42	CIDA LATTUGHELLE	ARSSA	FABBRICATO P.T.	72	182	1	C/3	U	mq. 92	285,08 €	35.920,08 €	1000/1000
43	CIDA LATTUGHELLE	ARSSA	FABBRICATO P.T.	72	182	2	C/3	U	mq. 100	305,87 €	38.043,62 €	1000/1000

44	CIDA LATTUGHELLE	ARSSA	FABBRICATO P.1*	72	182	3	A/3	1	S-Vanl	244,80 €	30.844,80 €	1000/1000
45	CIDA LATTUGHELLE	ARSSA	FABBRICATO P.1*	72	182	4	A/3	1	2,5-Vanl	102,00 €	12.852,00 €	1000/1000
46	CIDA PINO SCAFO	ARSSA	FABBRICATO P.T.	72	378	1	C/2	3	MQ-45	116,20 €	14.641,20 €	1000/1000
47	CIDA PINO SCAFO	ARSSA	FABBRICATO P.T.	72	378	2	A/3	3	6 VANL	353,26 €	44.510,76 €	1000/1000
48	CIDA PINO SCAFO	ARSSA	FABBRICATO P.1*	72	378	3	A/3	3	6 VANL	353,26 €	44.510,76 €	1000/1000
49	CIDA PINO SCAFO	ARSSA	FABBRICATO P.T.	72	385	1	A/7	2	5 Vanl	482,89 €	60.844,14 €	1000/1000
50	CIDA PINO SCAFO	ARSSA	FABBRICATO P.T.	72	385	2	C/2	3	mq. 30	77,47 €	9.751,22 €	1000/1000
51	CIDA PINO SCAFO	ARSSA	FABBRICATO P.T.	72	385	3	C/2	3	mq. 100	256,23 €	32.536,98 €	1000/1000
52	CIDA PINO SCAFO	ARSSA	FABBRICATO P.T.	72	385	4	A/3	3	7,5 Vanl	441,57 €	55.637,82 €	1000/1000
53	CIDA PINO SCAFO	ARSSA	FABBRICATO P.1*	72	385	5	A/3	3	7,5 Vanl	441,57 €	55.637,82 €	1000/1000

TOTALI										7.382,16 €	927.632,16 €	2.881.054,00 €	€ 3.809.486,16
--------	--	--	--	--	--	--	--	--	--	------------	--------------	----------------	----------------

## 6 CELICO <<PROPRIETA' 1000/1000 >> IMMOBILI DA ALIENARE A TERZI DETENTORI

1	CIDA LAGARO'	ARSSA	Fabbricato P. 1* - 2* Casale Padronale	Ex	7	602		A/1	U	21,5 - Vanl	282.500,00 €	1000/1000
2	CIDA LAGARO'	ARSSA	Fabbricato P. T. - 1*		7	1434	1	A/3	2	12,5 - Vanl	731,25 €	1000/1000
3	CIDA LAGARO'	ARSSA	Fabbricato P. T.		7	1434	2	C/2	4	mq. 35	54,23 €	1000/1000
4	CIDA LAGARO'	ARSSA	Fabbricato P. T.		7	1434	3	A/3	2	3,5 - Vanl	25.798,50 €	1000/1000
5	CIDA LAGARO'	ARSSA	Fabbricato P. T.		7	1434	4	A/3	2	2,5 - Vanl	146,25 €	1000/1000
7	CIDA MIGLIANO' CARUSO	ARSSA	Fabbricato P. T.		23	280	1	C/2	4	mq. 95	147,19 €	1000/1000

TOTALI										1.283,67 €	444.242,42 €	€ 444.242,42
--------	--	--	--	--	--	--	--	--	--	------------	--------------	--------------

## 7 CORIGLIANO CALABRO <<PROPRIETA' 1000/1000 >> IMMOBILI DA ALIENARE A TERZI DETENTORI

1	CIDA APOLLINARA	ARSSA	Fabbricato P. T. Publico	Ufficio	11	128	2	B/4	U	mq. 620	576,36 €	101.669,90 €	1000/1000
2	CIDA APOLLINARA	ARSSA	Fabbricato P. T.		11	128	3	B/2	U	mq. 271	321,91 €	56.784,92 €	1000/1000
3	CIDA APOLLINARA	ARSSA	Fabbricato P. T.		11	128	4	C/1	2	mq. 120	427,63 €	18.319,67 €	1000/1000
4	CIDA APOLLINARA	ARSSA	Fabbricato P. T.		11	1569	1	C/2	5	mq. 800	1.032,91 €	130.146,88 €	1000/1000
5	CIDA APOLLINARA	ARSSA	Fabbricato P. T.		11	1569	2	A/3	2	12,5 - Vanl	500,32 €	63.040,32 €	1000/1000
6	CIDA APOLLINARA	ARSSA	Fabbricato P. 1*		11	1569	3	A/3	2	12,5 - Vanl	500,32 €	63.040,32 €	1000/1000
7	CIDA APOLLINARA	ARSSA	Fabbricato P. 2*		11	1569	4	C/7	U	mq. 300	139,44 €	17.569,44 €	1000/1000
8	VIA LAGO CECITA	ARSSA	Fabbricato P. T.		11	1563	1	A/3	2	4 - Vanl	160,10 €	20.172,00 €	1000/1000
9	VIA LAGO CECITA	ARSSA	Fabbricato P. T.		11	1563	2	A/3	2	6,5 - Vanl	260,17 €	32.781,42 €	1000/1000
10	VIA LAGO DEGLI ORSI	ARSSA	Fabbricato P. T.		11	1564	2	C/2	5	mq. 164	211,75 €	26.880,50 €	1000/1000
11	CIDA APOLLINARA	ARSSA	Fabbricato P. T.		11	1601	1	C/2	5	mq. 38	49,06 €	6.181,56 €	1000/1000



12	VIA LAGO DI ISEO	ARSSA	Fabbricato P. T.	11	1707	1	A/3	1	3,5 -Vanl	117,49 €	14.803,74 €	1000/1000
13	VIA LAGO DI ISEO	ARSSA	Fabbricato P. T.	11	1708	1	F/2				- €	1000/1000
14	VIA LAGO DI BRACCIANO	ARSSA	Fabbricato P. T.	11	1781	1	A/3	1	1,5 -Vanl	50,35 €	6.344,10 €	1000/1000
15	VIA LAGO DEGLI ORSI	ARSSA	Fabbricato P. T.	11	1808	1	A/3	1	4 -Vanl	134,28 €	16.919,28 €	1000/1000
16	VIA LAGO DEGLI ORSI	ARSSA	Fabbricato P. T.	11	1809	1	A/3	1	3 -Vanl	100,71 €	12.689,46 €	1000/1000
17	VIA LAGO DEGLI ORSI	ARSSA	Fabbricato P. T.	11	1809	2	F/3				- €	1000/1000
18	VIA LAGO BALATON	ARSSA	Fabbricato P. T.	11	1812	1	A/3	1	4 -Vanl	134,28 €	16.919,28 €	1000/1000
19	VIA DEMOCRITO	ARSSA	Fabbricato P. T.	17	918	1	A/4	1	5 -Vanl	111,04 €	13.991,04 €	1000/1000
20	VIA DEMOCRITO	ARSSA	Fabbricato P. T.	17	918	2	A/3	2	7,5 -Vanl	300,19 €	37.872,94 €	1000/1000
21	VIA DEMOCRITO	ARSSA	Fabbricato P. T.	17	918	3	A/3	2	8,5 -Vanl	340,22 €	42.867,72 €	1000/1000
22	VIA DEMOCRITO	ARSSA	Fabbricato P. T.	17	918	4	A/3	2	6 -Vanl	240,15 €	30.258,90 €	1000/1000
23	VIA DEMOCRITO	ARSSA	Fabbricato P. T.	17	918	5	A/3	2	8,5 -Vanl	340,22 €	42.867,72 €	1000/1000
24	VIA DEMOCRITO	ARSSA	Fabbricato P. T.	17	918	6	A/3	2	8,5 -Vanl	340,22 €	42.867,72 €	1000/1000
25	CIDA MINISTALLA	ARSSA	Fabbricato P. T.	17	1040	1	A/3	2	2,5 -Vanl	100,08 €	12.697,56 €	1000/1000
26	CIDA MINISTALLA	ARSSA	Fabbricato P. T.	17	1041	1	C/2	1	mq. 34	22,83 €	2.876,58 €	1000/1000
27	CIDA BRIGATA TORR.	ARSSA	Fabbricato P. T.	51	97		B/5	2	mq. 1300	1.208,51 €	213.151,16 €	1000/1000
28	VIA OCEANO INDIANO	ARSSA	Fabbricato P. T.	68	702	2	A/4	2	3,5 -Vanl	90,38 €	11.397,88 €	1000/1000
29	VIA OCEANO INDIANO	ARSSA	Fabbricato P. T.	68	702	4	F/2					1000/1000
30	VIA DEL MAESTRALE	ARSSA	Fabbricato P. T.	71	1922	1	A/3	2	10 -Vanl	480,30 €	60.517,80 €	1000/1000
31	VIA DEL MAESTRALE	ARSSA	Fabbricato P. T.	71	1922	2	A/3	2	6,5 -Vanl	312,20 €	39.337,20 €	1000/1000
32	VIA DEL MAESTRALE	ARSSA	Fabbricato P. T.	71	1922	3	A/3	2	6,5 -Vanl	312,20 €	39.337,20 €	1000/1000
33	VIA DEL MAESTRALE	ARSSA	Fabbricato P. T.	71	1987		F/1		145 MQ		- €	1000/1000
34	CIDA FABRIZIO	ARSSA	Fabbricato P. T.	81	1434		F/1				- €	1000/1000
35	CIDA FABRIZIO	ARSSA	Fabbricato P. T.	81	1435		F/1				- €	1000/1000
36	CIDA FABRIZIO	ARSSA	Fabbricato P. T.	81	1436		F/1				- €	1000/1000
37	CIDA FABRIZIO	ARSSA	Fabbricato P. T.	81	1438	1	C/1	2	mq. 25	105,87 €	4.535,47 €	1000/1000
38	CIDA FABRIZIO	ARSSA	Fabbricato P. T.	81	1438	2	C/2	2	mq. 24	101,64 €	12.806,64 €	1000/1000
39	CIDA FABRIZIO	ARSSA	Fabbricato P. T.	81	1439		B/5	2	mq. 60	55,07 €	11.478,35 €	1000/1000
40	CIDA FABRIZIO GRANDE	ARSSA	Fabbricato P. T.	81	1939	1-2-3-4-5-6-7-8-9-10-11-12-13	B/5	2	mq. 192	208,24 €	38.733,54 €	1000/1000
41	CIDA FABRIZIO GRANDE	ARSSA	Fabbricato P. T.	81	1943		F/1				- €	1000/1000
42	CIDA FABRIZIO GRANDE	ARSSA	Fabbricato P. T. - 1°	81	3567	1	B/5	2	448 mc	495,89 €	65.709,23 €	1000/1000
43	CIDA FABRIZIO GRANDE	ARSSA	Fabbricato P. - 1°	81	3567	2	B/5	2	77 mc	83,51 €	14.731,16 €	1000/1000
44	CIDA FABRIZIO GRANDE	ARSSA	Fabbricato P. - 1°	81	3567	3	B/5	2	77 mc	83,51 €	14.731,16 €	1000/1000
45	CIDA FABRIZIO GRANDE	ARSSA	Fabbricato P. - 1°	81	3567	4	B/5	2	77 mc	83,51 €	14.731,16 €	1000/1000
46	CIDA FABRIZIO GRANDE	ARSSA	Fabbricato P. - 1°	81	3567	5	B/5	2	77 mc	83,51 €	14.731,16 €	1000/1000
47	CIDA FABRIZIO GRANDE	ARSSA	Fabbricato P. - 1°	81	3567	6	B/5	2	77 mc	83,51 €	14.731,16 €	1000/1000
48	CIDA FABRIZIO GRANDE	ARSSA	Fabbricato P. - 1°	81	3567	7	B/5	2	77 mc	83,51 €	14.731,16 €	1000/1000
49	CIDA FABRIZIO	ARSSA	Fabbricato P. T.	88	1018	1	A/4	2	4,5 -Vanl	116,29 €	14.541,20 €	1000/1000
TOTALI										10.499,56 €	1.448.277,01 €	€ 1.448.277,01

# **COSENZA**

<< PROPRIETA' 1000/1000 >> IMMOBILI DA ALIENARE A TERZI DETENTORI

1	VIA ADIGE	ARSSA	Fabbricato P. T. - Garage	13	152	13	C/6	4	mq. 14	71,58 €	9.019,08 €	1000/1000
2	VIA ADIGE	ARSSA	Fabbricato P. T. - Magazzino	13	152	17	C/6	4	mq. 13	66,47 €	8.375,22 €	1000/1000
3	VIA BRENTA	ARSSA	Fabbricato P. 2° - Appartamento	13	152	24	A/3	2	9 Vanl	581,01 €	67.106,66 €	1000/1000
4	VIA BRENTA	ARSSA	Fabbricato P. 4° - Appartamento	13	152	30	A/2	2	8,5 Vanl	1.119,42 €	141.046,92 €	1000/1000
5	VIA ADIGE	ARSSA	Fabbricato S. L. - Magazzino	13	152	43	C/6	4	mq. 13	66,47 €	8.375,22 €	1000/1000
6	VIA ADIGE	ARSSA	Fabbricato S. L. - Magazzino	13	152	44	C/6	4	mq. 13	66,47 €	8.375,22 €	1000/1000
7	VIA POILIA N° 13 - 15	ARSSA	Fabbricato P. T. - Autorimessa	16	256	3	C/6	3	mq. 340			1000/1000
8	VIA POPILIA N° 11	ARSSA	Fabbricato P. T. - Centro Vendita	15	256	7	C/1	6	mq. 146		2.221.152,00 €	1000/1000
9	VIA POPILIA N° 9	ARSSA	Fabbricato P. T. - 1° - 2° - Publ.	15	256	5	B/4	U	mq. 10100			1000/1000
10	VIALE TRIESTE N° 93	ARSSA	Fabbricato P. T. - 1° - 2° - Publ.	17	213	3	B/4	U	mq. 9926	20.505,40 €	3.617.152,58 €	1000/1000
TOTALI										22.476,82 €	6.080.602,88 €	€ 6.080.602,88

# **CROSIA**

<< PROPRIETA' 1000/1000 >> IMMOBILI DA ALIENARE A TERZI DETENTORI

1	VIALE DEGLI ARANCI	ARSSA	Fabbricato P. T.	1	252		F/4					1000/1000
2	VIALE DEGLI ARANCI	ARSSA	Fabbricato P. T.	1	253		F/4					CSD
3	VIALE DEGLI ARANCI	ARSSA	Fabbricato P. T.	1	254		F/4					CSD
4	VIALE DEGLI ARANCI	ARSSA	Fabbricato P. T.	1	257	1	F/4					CSD
5	VIALE DEGLI ARANCI	ARSSA	Fabbricato P. T.	1	258	1	F/4					CSD
3	VIALE EUROPA UNITA	ARSSA	Fabbricato P. T.	5	3023	1	A/3	2	3,5 VANI	159,07 €	20.042,82 €	1000/1000
TOTALI										159,07 €	20.042,82 €	€ 20.042,82

# **FRANGAVILLA M.**

<< PROPRIETA' 1000/1000 >> IMMOBILI DA ALIENARE A TERZI DETENTORI

1	CIDA SILVA	ARSSA	FABBRICATO P.T.	14	276	1	C/2	2	52 MQ	134,28 €	16.919,28 €	1000/1000
2	CIDA VRICHETTO	ARSSA	FABBRICATO P.T.	24	556	3	C/2	2	16 MQ	41,32 €	5.205,32 €	1000/1000
3	CIDA VRICHETTO	ARSSA	FABBRICATO P.T.	24	556	4	C/2	2	15 MQ	38,73 €	4.879,98 €	1000/1000
4	CIDA VRICHETTO	ARSSA	FABBRICATO P.T.	24	556	5	C/2	2	16 MQ	46,48 €	5.956,48 €	1000/1000
5	CIDA VRICHETTO	ARSSA	FABBRICATO P.T.	24	556	6	A/4	1	2,5 VANI	90,38 €	11.387,88 €	1000/1000
6	CIDA VRICHETTO	ARSSA	FABBRICATO P.T.	24	659	1	C/7	U	1 mq	0,52 €	65,52 €	1000/1000
TOTALI										351,71 €	44.315,46 €	€ 44.315,46

# **LONGOBUCCO**

<< PROPRIETA' 1000/1000 >> IMMOBILI DA ALIENARE A TERZI DETENTORI



1	S.S. 177	ARSSA	Fabbricato P. T.	127	247		D / 2				1000/1000
2	CIDA S. GIOVANNI PALLATICO	ARSSA	Fabbricato P. T. 0001	127	139		D / 2			€ 422.603,00	1000/1000

TOTALI										
										€ 422.603,00

## 12 PARENTI << PROPRIETA' 1000/1000 >> IMMOBILI DA ALIENARE A TERZI DETENTORI

1	CDA BOCCA DI PIAZZA	ARSSA	Fabbricato P. T.	3	246	1	E / 7		1,00 €	42,84 €		1000/1000	
2	VIA COPPOLI	ARSSA	Fabbricato P. T.	3	340	1	F / 1	mq.27				1000/1000	
TOTALI										1,00 €	42,84 €	- €	€ 42,84

## 13 PEDACE << PROPRIETA' 1000/1000 >> IMMOBILI DA ALIENARE A TERZI DETENTORI

1	CIDA LORICA	ARSSA	Fabbricato P. 1°	21	100	1	B / 4	U	mq. 498	561,29 €	99.011,58 €	1000/1000
2	CIDA LORICA	ARSSA	Area Urbana	21	105	2			mq. 1390			1000/1000
3	CIDA LORICA	ARSSA	Fabbricato P. T. Ufficio - Ablazione	21	106	1	B / 4	U	mq. 355		59.442,00 €	1000/1000
4	CIDA LORICA	ARSSA	Fabbricato P. 1° Ufficio Pro Loco	21	106	2	A / 4	1	3,5 - Vanl			1000/1000
5	CIDA LORICA	ARSSA	Fabbricato P. T. Specchio-Ablazione	21	107	1	C / 1	1	mq. 35	328,98 €	14.093,50 €	1000/1000
6	CIDA LORICA	ARSSA	Fabbricato P. T. - 1° Ablazione	21	107	2	A / 4	1	4,5 - Vanl	108,77 €	12.382,94 €	1000/1000
7	VIA MICHELE DE MARCO	ARSSA	Fabbricato P. T. Ablazione Uff. Aquedotti	21	255	1	A / 4	1	4 - Vanl	96,68 €	12.181,68 €	1000/1000
8	VIA MICHELE DE MARCO	ARSSA	Fabbricato P. T. Ablazione Uff. Aquedotti	21	255	2	A / 4	1	5 - Vanl	120,85 €	15.227,10 €	1000/1000
9	CIDA CARLOMAGNO	ARSSA	Fabbricato P. T. - 1° Rifugio Forestale	22	106	1	A / 4	1	3,5 - Vanl	84,60 €	10.659,60 €	1000/1000
10	CIDA CAVALIERE	ARSSA	Fabbricato P. T.	25	455		A / 3	2	3,5 - Vanl	162,68 €	20.497,68 €	1000/1000
11	CIDA CAVALIERE	ARSSA	Fabbricato P. T.	25	732	2	C / 2	2	mq. 320	743,70 €	93.705,20 €	1000/1000
12	CIDA CAVALIERE	ARSSA	Fabbricato P. T.	25	950	1	A / 3	2	5,5 - Vanl	255,65 €	32.111,90 €	1000/1000



TOTALI										2.463,20 €	369.594,15 €	€ 369.594,15
<< PROPRIETA' 1000/1000 >> IMMOBILI DA ALIENARE A TERZI DETENTORI												
14 PIANE CRATI												
1	VIA SAN MARCO 8	ARSSA	FABBRICATO P. S1-T1-2	3	108	1	D/7				322.180,00 €	1000/1000
2	VIA SAN MARCO 8	ARSSA	FABBRICATO P.T. ABITAZIONE CUSTODE	3	108	2	A/4	3	4 - Vanl			1000/1000
TOTALI										• €	322.180,00 €	€ 322.180,00
<< PROPRIETA' 1000/1000 >> IMMOBILI DA ALIENARE A TERZI DETENTORI												
15 ROGLIANO												
1	CIDA POVERELLA	ARSSA	Fabbricato P.T.	34	341	1	A/3	U	10,5 - Vanl	433,62 €	54.661,32 €	1000/1000
TOTALI										• €	54.661,32 €	€ 54.661,32
<< PROPRIETA' 1000/1000 >> IMMOBILI DA ALIENARE A TERZI DETENTORI												
16 SAN GIOVANNI IN FIORE												
1	CIDA GERMANO	ARSSA	Fabbricato P. T.	6	730	1	A/4	3	3 - Vanl	65,07 €	8.198,82 €	1000/1000
2	CIDA VALLE PICCOLA	ARSSA	Fabbricato P. T.	10	1205	1	A/3	3	1 - Vanl	25,12 €	3.165,12 €	1000/1000
3	CIDA VALLE PICCOLA	ARSSA	Fabbricato P. T.	12	146	1	A/4	3	1,5 - Vanl	33,93 €	4.275,18 €	1000/1000
4	CIDA VALLE PICCOLA	ARSSA	Fabbricato P. T.	12	155		F/7				- €	1000/1000
5	CIDA ROVALE	ARSSA	Fabbricato P. T. Edificio Scolastico	13	163	1	B/5	U	mq. 325	285,34 €	50.333,98 €	1000/1000
6	CIDA ROVALE	ARSSA	Fabbricato P. T. Abitazione	13	163	2	A/3	3	4 - Vanl	140,48 €	17.700,48 €	1000/1000
7	CIDA ROVALE	ARSSA	Fabbricato P. T.	13	613	1	C/2	3	mq. 40	43,38 €	5.465,88 €	1000/1000
8	CIDA LORICA	ARSSA	CAMPING LAGO ARVO	22-24	558-241	1	D/2			38.157,51 €	2.403.923,13 €	1000/1000
9	CIDA CERASO	ARSSA	Fabbricato Corte Comune Part.93 Sub 1 MQ.625 piano: T;	27	93	2	A/4	2	4 - Vanl	72,30 €	9.109,80 €	1000/1000
10	CIDA CERASO	ARSSA	Fabbricato Corte Comune Part.93 Sub 1 MQ.625 piano: T;	27	93	3	B/5	U	mq. 616	540,84 €	95.404,18 €	1000/1000
11	CIDA CAGNO	ARSSA	Fabbricato P. 1° Abitazione Insegnante	29	160		A/3		10 - Vanl	253,06 €	29.238,43 €	1000/1000
12	CIDA CAGNO	ARSSA	Fabbricato P. T. - Trattoria	29	162	1	A/3	1	6 - Vanl		23.409,00 €	1000/1000

13	CIDA CAGNO	ARSSA	Fabbricato P. 1° - Bottega - Abitazione	29	162	2	A/7	2	3 - Vani				1000/1000
14	CIDA CAGNO	ARSSA	Fabbricato P. T. - Abitazione	29	163		A/3	3	4 - Vani	140,48 €	16.225,44 €		1000/1000
15	CIDA MONTENERO	ARSSA	Fabbricato P. T. - 1° - 2°	30	167	1	A/4	1	7 - Vani	108,46 €	12.527,13 €		1000/1000
16	CIDA MONTENERO	ARSSA	Fabbricato P. T. - 1° - 2°	30	174	1	A/3	1	7 - Vani	206,07 €	23.801,09 €		1000/1000
17	CIDA GERMANO	ARSSA	Fabbricato P. T.	39	1244	1	C/6	4	420 - mq	455,51 €	52.511,41 €		1000/1000
18	CIDA SERRISI	ARSSA	Fabbricato P. T.	45	1159	1	A/4	3	4 - Vani	86,76 €	10.020,78 €		1000/1000
19	CIDA NUNZIATELLA	ARSSA		58	925	1	D/1			124,20 €	7.824,60 €		1000/1000
20	CIDA PIRAINELLO	ARSSA	Fabbricato P. SL - T. - 1° - Scuola Tappelli	81 82	445 455	1	B/5	U	mq. 3200	2.974,78 €	524.751,19 €		1000/1000
21	CIDA PIRAINELLO	ARSSA	Fabbricato P.T. ex Scuola Tappelli	81 82	445 455	2	C/1	5	mq. 230	1.259,12 €	53.340,70 €		1000/1000
22	CIDA VALLE PICCOLA	ARSSA	Fabbricato P. T. - 1° - 2° - 3° Scuola Alberghiera	82	30		B/5	U	mq. 8204	2.974,78 €	524.751,19 €		1000/1000
23	CIDA VALLE PICCOLA	ARSSA	Fabbricato P. T. - 1° - 2° - 3° Scuola Alberghiera	82	212		B/5	U	mq. 8204	2.974,78 €	524.751,19 €		1000/1000
24	CIDA PIRAINELLO	ARSSA	CENTRO FLORENS	82	3020	1	B/4	U	5958 MC	5.538,68 €	977.023,15 €		1000/1000

# 17 SAN LORENZO DEL VALLO

## << PROPRIETA' 1000/1000 >> IMMOBILI DA ALIENARE A TERZI DETENTORI

1	CIDA LUPARA	ARSSA	Fabbricato P. T. - 1°	3-5	140-79	1	D/10		mq. - 2133	28.592,00 €	1.801.296,00 €	1000/1000
2	CIDA FEDULA	ARSSA	Fabbricato P. T.	4	209	3	A/3	U	3 - Vanl	139,44 €	17.569,44 €	1000/1000
3	CIDA FEDULA	ARSSA	Fabbricato P. T.	4	209	5	F/1			- €	- €	1000/1000
4	CIDA FEDULA	ARSSA	Fabbricato P. T.	4	209	6	F/1			- €	- €	1000/1000
5	CIDA FEDULA	ARSSA	Fabbricato P. T.	4	1245	1	A/4	2	3 - Vanl	106,91 €	13.470,66 €	1000/1000
6	CIDA FEDULA	ARSSA	Fabbricato P. T.	4	1248	2	A/3	U	5 - Vanl	232,41 €	29.283,66 €	1000/1000
7	CIDA FEDULA	ARSSA	Fabbricato P. T.	4	1248	3	A/3	U	5,5 - Vanl	255,65 €	32.211,90 €	1000/1000
8	CIDA FEDULA	ARSSA	Fabbricato P. T.	4	1248	4	A/3	U	4,5 - Vanl	209,17 €	26.355,42 €	1000/1000
9	CIDA LACCATA	ARSSA	Fabbricato P. T.	4	1251	1	A/3	U	2,5 - Vanl	116,20 €	14.641,20 €	1000/1000
10	CIDA LACCATA	ARSSA	FABBRICATO P.T.	4	1256	1	A/4	2	3,5 - Vanl	124,72 €	15.714,72 €	1000/1000
11	CIDA LACCATA	ARSSA	Fabbricato P. T.	4	1258	1	C/2	U	mq 40	92,86 €	11.712,96 €	1000/1000
12	CIDA LACCATA	ARSSA	Fabbricato P. T.	4	1258	2	C/2	U	mq 30	69,72 €	8.764,72 €	1000/1000
13	CIDA LACCATA	ARSSA	Fabbricato P. T.	4	1258	3	A/3	U	5,5 - Vanl	255,65 €	32.211,90 €	1000/1000

14	CIDA LACCATA	ARSSA	FABBRICATO P.T.	4	1550	F/6					- €	1000/1000
15	CIDA PATRIARCA	ARSSA	FABBRICATO P.T.-1	5	623	A/4	2	2,5 - Vani	€	89,09	11.228,34 €	1000/1000

TOTALI												
									30.283,92 €	213.181,92 €	1.401.296,00 €	€ 201.437,92

## 18 SANTA SOFIA DIEIRO << PROPRIETA' 1000/1000 >> IMMOBILI DA ALIENARE A TERZI DETENTORI

1	CIDA CAVALLO DORO	ARSSA	Fabbricati	9	151	C/2	1	mq 85		109,75 €	13.828,50 €	1000/1000
2	CIDA CAVALLO DORO	ARSSA	Fabbricati	9	151	A/3	2	6 Vani		154,94 €	19.522,44 €	1000/1000
3	CIDA CAVALLO DORO	ARSSA	Fabbricati	9	151	C/7	U	mq 37		9,55 €	1.203,30 €	1000/1000
4	CIDA CAVALLO DORO	ARSSA	FABBRICATO	9	178	A/3	1	2,5 VANI	€	51,65	6.507,90 €	1000/1000
5	CIDA CAVALLO DORO	ARSSA	FABBRICATO	9	178	A/3	1	2 VANI	€	41,32	5.206,32 €	1000/1000

TOTALI											
									387,21 €	46.208,46 €	€ 462.68,46

## 19 SAN MARCO ARGENTANO << PROPRIETA' 1000/1000 >> IMMOBILI DA ALIENARE A TERZI DETENTORI

1	CIDA CASELLO	ARSSA	Fabbricato P. T. - 1° Rurale (Magazzino Deposito)	1	259	B/4	U	mq. 1995		3.090,99 €	545.250,64 €	CSD
2	CIDA CASELLO	ARSSA		1	603	D/7				2.162,00 €	136.206,00 €	CSD
3	CIDA CASELLO	ARSSA		1	603	D/7	2			3.986,00 €	249.228,00 €	CSD

TOTALI												
									9.208,99 €	545.250,64 €	385.434,00 €	€ 930.684,64

## 20 SCALA COELI << PROPRIETA' 1000/1000 >> IMMOBILI DA ALIENARE A TERZI DETENTORI

1	CIDA PISCITRAOLO	ARSSA	Fabbricato P. T.	58	391	C/6	U	mq. - 50		129,11 €	16.287,88 €	1000/1000
2	CIDA PISCITRAOLO	ARSSA	Fabbricato P. T.	58	393	C/6	U	mq. - 25		64,56 €	8.134,56 €	1000/1000

TOTALI											
									193,67 €	24.422,42 €	€ 24.402,42

## 21 SPEZZANO SILA << PROPRIETA' 1000/1000 >> IMMOBILI DA ALIENARE A TERZI DETENTORI

1	VIA BENEDETTO CROCE	ARSSA	FABBRICATO P. T. - 1° EDIFICIO SCOLASTICO	24	302	A/3	1	7,5 VANI			36.000,00 €	1000/1000
2	VIA DEGLI ABETI	ARSSA	FABBRICATO P. T.	24	613	A/3	1	6 VANI	€	371,85	46.853,10 €	1000/1000
3	CIDA CROCE DI MAGARA	ARSSA	FABBRICATO P. T. - 1-2	24	667	A/3	1	12 vani	€	615,75	78.086,50 €	1000/1000
4	CIDA CROCE DI MAGARA	ARSSA	FABBRICATO P. T.	24	670	C/2	1	44 mq	€	66,17	8.589,42 €	1000/1000
5	CIDA CROCE DI MAGARA	ARSSA	FABBRICATO P. T. - 1-2	24	670	C/6	1	15 mq	€	37,96	4.782,56 €	1000/1000



6	CIDA CROCE DI MAGARA	ARSSA	FABBRICATO P - T. -1-3	24	570	3	D/10		€	552,40	€	34.801,20	1000/1000
7	CIDA MOLAROTTA	ARSSA	FABBRICATO P - T.	28	452	1	B / 4	U	mq. - 560	€	1.156,88	204.070,10 €	1000/1000
8	CIDA COLLELUNGO	ARSSA	FABBRICATO P - T.	28	463	1	A / 4	3	3,5 - Vanl	€	95,80	12.070,80 €	1000/1000
9	CIDA COLLELUNGO	ARSSA	FABBRICATO P - T.	28	465	1	C / 2	3	mq. - 40	€	88,83	11.192,58 €	1000/1000
10	CIDA COLLELUNGO	ARSSA	FABBRICATO P - T.	28	465	2	C / 2	3	mq. - 90	€	199,87	25.183,62 €	1000/1000
11	CIDA COLLELUNGO	ARSSA	FABBRICATO P - T.	28	465	4	A / 4	3	7 - Vanl	€	191,61	24.142,86 €	1000/1000
12	CIDA COLLELUNGO	ARSSA	FABBRICATO P - T.	28	465	5	C / 2	3	mq. - 40	€	88,83	11.192,58 €	1000/1000
TOTALI										3.471,93 €	452.166,52 €	34.801,20 €	€ 95.577,2

## 22 SPEZZANO PICCOLO << PROPRIETA' 1000/1000 >> IMMOBILI DA ALIENARE A TERZI DETENTORI

1	VIA SCULCA	ARSSA	Fabbricato P - T. -1-	17	835	1	A / 4	2	3,5 - Vanl	€	131,95	16.625,70 €	1000/1000
2	VIA SCULCA	ARSSA	Fabbricato P - T.	17	837	1	C / 6	U	mq. - 45	€	155,71	19.619,45 €	1000/1000
3	CIDA CROCE DI MAGARA	ARSSA	Fabbricato P - T.	17	836	1	C / 6	U	mq. - 45	€	155,71	19.619,45 €	1000/1000
4	CIDA CROCE DI MAGARA	ARSSA	Fabbricato P - T.	20	772	1	C / 2	1	mq. - 407				1000/1000
5	CIDA CROCE DI MAGARA	ARSSA	Fabbricato P - T.	20	772	2	C / 2	1	mq. - 177			51.363,00 €	1000/1000
6	CIDA CROCE DI MAGARA	ARSSA	Fabbricato P - T.	20	772	3	C / 2	1	mq. - 619				1000/1000
TOTALI										443,37 €	107.227,92 €		€ 107.227,92

## 23 TARSIA << PROPRIETA' 1000/1000 >> IMMOBILI DA ALIENARE A TERZI DETENTORI

1	CIDA CASELLE	ARSSA	CANTINA CASELLE	17	138 ex 65/d		D / 1					555.756,00 €	1000/1000
2	CIDA CASELLE	ARSSA	OLEIFICIO SOCIALE	17	617		D / 1					156.433,00 €	1000/1000
TOTALI										- €		712.189,00 €	€ 712.189,00

## 24 TERRANOVA DA SIBARI << PROPRIETA' 1000/1000 >> IMMOBILI DA ALIENARE A TERZI DETENTORI

1	CIDA SANZO	ARSSA	FABBRICATO P - T.	34	910	1	A / 4	2	3 - Vanl	€	106,91	13.476,66 €	1000/1000
2	CIDA SANZO	ARSSA	FABBRICATO P - T.	34	910	2	C / 2	2	mq. - 30	€	77,47	9.761,22 €	1000/1000
3	CIDA SANZO	ARSSA	FABBRICATO P - T.	34	928	1	A / 4	2	3,5 - Vanl	€	124,72	15.714,72 €	1000/1000

4	CIDA SANZO	ARSSA	FABBRICATO P - T.	34	989	1	A/3	U	19 - Vanl	€	883,14	111.275,64 €	1000/1000
5	CIDA SANZO	ARSSA	FABBRICATO P - T.	34	989	2	C/2	2	mq. - 35	€	90,38	11.387,88 €	1000/1000
6	CIDA SANZO	ARSSA	FABBRICATO P - T.	34	989	3	C/2	2	mq. - 35	€	90,38	11.387,88 €	1000/1000
7	CIDA SANZO	ARSSA	FABBRICATO P - T.	34	1104	1	A/4	1	5,5 VANL	€	187,59	21.116,34 €	1000/1000
8	CIDA SANZO	ARSSA	FABBRICATO P - T.	34	1078	2	A/4	2	5 Vanl	€	152,35	19.196,10 €	1000/1000

TOTALI										▶	1.692,94 €	213.310,44 €	€ 213.310,44
--------	--	--	--	--	--	--	--	--	--	---	------------	--------------	--------------

**26 VILLAPIANA << PROPRIETA' 1000/1000 >> IMMOBILI DA ALIENARE A TERZI DETENTORI**

1	CIDA PARICELLI	ARSSA	Fabbricato P.T.	41	591	1	A/3	2	1,5 Vanl		65,85 €	8.297,10 €	1000/1000
2	CIDA PARICELLI	ARSSA	Fabbricati	41	592	1	A/3	2	4,5 Vanl		197,54 €	24.390,04 €	1000/1000

TOTALI										▶	263,39 €	33.187,14 €	€ 33.187,14
--------	--	--	--	--	--	--	--	--	--	---	----------	-------------	-------------

VALORE COMPLESSIVO PROPRIETA' 1000/1000	€ 25.734.887,41
--	-----------------



## CROTONE

N°	Località	Intestatario	Descrizione Immobile	Foglio	Particella	Sub	Cal.	clas.	consist	Rendita Catastale	Valore Catastale Rivalutazione del 5% compresa	Impl. Indust.	Note
----	----------	--------------	----------------------	--------	------------	-----	------	-------	---------	-------------------	--	---------------	------

## 1 BELVEDERE SPINELLO

## &lt;&lt; PROPRIETA' 1000/1000 &gt;&gt; IMMOBILI DA ALIENARE A TERZI DETENTORI

1	VIA PROV.	ARSSA	Fabbricato P.T.	17	395	1	C/2	2	mq - 85	€ 118,53	€ 14.934,78		1000/1000
2	VIA PROV.	ARSSA	Fabbricato P.T.	17	395	2	C/7	U	mq - 40	€ 8,06	€ 1.015,56		1000/1000
3	CIDA POLLIGRONE	ARSSA	Fabbricato P.T. - 1°	18	14		A/3	2	8 - Vani	€ 342,93	€ 43.205,18		1000/1000
4	CIDA POLLIGRONE	ARSSA	Fabbricato P.T.	18	398	1	C/2	2	mq - 130	€ 181,28	€ 22.841,28		1000/1000
5	VIA PROV.	ARSSA	Fabbricato P.T.	20	732	1	D/1			€ 1.200,00	€ 75.600,00		1000/1000
TOTALI											€ 82.000,80	€ 75.600,00	€ 157.600,80

## 2 CARFIZZI

## &lt;&lt; PROPRIETA' 1000/1000 &gt;&gt; IMMOBILI DA ALIENARE A TERZI DETENTORI

1	S.P. N°9	ARSSA	Scuola Elementare P.T.	4	146	1	C/2	2	mq - 200	€ 237,57	€ 29.933,82		1000/1000
TOTALI											€ 237,57		€ 29.933,82

## 3 CASABONA

## &lt;&lt; PROPRIETA' 1000/1000 &gt;&gt; IMMOBILI DA ALIENARE A TERZI DETENTORI

1	CIDA SIMMA	ARSSA	Scuola Elementare P.T. - 1°	52	463		A/7	U	19 - Vani	€ 1.276,85	€ 160.731,90		1000/1000
2	CIDA ACQUA DOLCE	ARSSA	Fabbricato P.T.	52	746	1	A/3	2	3 - Vani	€ 123,60	€ 16.203,60		1000/1000
3	CIDA ACQUA DOLCE	ARSSA	Fabbricato P.T.	52	747	1	A/3	2	3 - Vani	€ 123,60	€ 16.203,60		1000/1000
4	CIDA SIMMA	ARSSA	Fabbricato P.T.	52	751	2	F/2			€ -00	€ -00		1000/1000
5	CIDA SIMMA	ARSSA	Fabbricato P.T.	52	751	3	F/2			€ -00	€ -00		1000/1000
TOTALI											€ 1.532,85	€ 193.139,10	€ 193.139,10

## 4 CASTELLSILANO

## &lt;&lt; PROPRIETA' 1000/1000 &gt;&gt; IMMOBILI DA ALIENARE A TERZI DETENTORI

1	CIDA SCORZO	ARSSA	Fabbricato P.T.	21	289	1	C/2	2	20 - mq	€ 23,76	€ 2.993,76		1000/1000
2	CIDA SCORZO	ARSSA	Fabbricato P.T.	21	288	2	C/2	2	25 - mq	€ 3.742,20	€ 3.742,20		1000/1000
3	CIDA SCORZO	ARSSA	Fabbricato P.T.	21	289	1	C/2	2	65 - mq	€ 77,21	€ 9.728,46		1000/1000
4	CIDA SCORZO	ARSSA	Fabbricato P.T.	21	289	2	C/2	2	80 - mq	€ 95,03	€ 11.973,78		1000/1000
TOTALI											€ 225,70	€ 28.438,20	€ 28.438,20

## 5 COTRONEI

## &lt;&lt; PROPRIETA' 1000/1000 &gt;&gt; IMMOBILI DA ALIENARE A TERZI DETENTORI

1	VIA CAPRARELLA	ARSSA	Fabbricato P.T.	1	9		D/1		1 - vano	€ 222,23		€ 14.000,49	1000 / 1000
2	VIA CAPRARELLA	ARSSA	Fabbricato P.T.	1	14	1	A/6	1	1 - vano	€ 24,27	€ 3.053,02		1000 / 1000
3	VIA CAPRARELLA	ARSSA	Fabbricato P.T.	1	14	2	A/6	1	1 - vano	€ 24,27	€ 3.053,02		1000 / 1000
4	VIA CAPRARELLA	ARSSA	Fabbricato P.T.	1	14	3	A/6	1	1 - vano	€ 24,27	€ 3.053,02		1000 / 1000
5	VIA CAPRARELLA	ARSSA	Fabbricato P.T.	1	14	4	A/6	1	1 - vano	€ 24,27	€ 3.053,02		1000 / 1000
6	VIA CAPRARELLA	ARSSA	Fabbricato P.T.	1	14	5	A/6	1	1 - vano	€ 24,27	€ 3.053,02		1000 / 1000
7	VIA CAPRARELLA	ARSSA	Fabbricato P.T.	1	14	6	A/6	1	1 - vano	€ 24,27	€ 3.053,02		1000 / 1000
8	VIA CAPRARELLA	ARSSA	Fabbricato P.T.	1	14	7	A/6	1	1 - vano	€ 24,27	€ 3.053,02		1000 / 1000
9	VIA CAPRARELLA	ARSSA	Fabbricato P.T.	1	14	8	A/6	1	1 - vano	€ 24,27	€ 3.053,02		1000 / 1000

10	VIA CAPRARA	ARSSA	Fabbricato P.T.	3	262	F/I	€ 30	1000 / 1000
TOTALI								€ 14.000,49
								€ 14.000,49
								€ 14.000,49

## CROTONE

## << PROPRIETA' 1000/1000 >> IMMOBILI DA ALIENARE A TERZI DETENTORI

1	LOCALITA' TELESIA	ARSSA	FABBRICATO PT.	2	184	3	A/4	2	3,5 - Vani	€ 131,95	€ 16.625,70	1000/1000
2	VIA DEGLI ARANCI	ARSSA	FABBRICATO PT.	4	456	1	C/7	U	mq. - 25	€ 11,62	€ 1.464,12	1000/1000
3	VIA DEGLI ARANCI	ARSSA	FABBRICATO PT.	4	456	2	C/2	3	mq. - 15	€ 89,95	€ 8.687,70	1000/1000
4	VIA DEGLI ARANCI	ARSSA	FABBRICATO PT.	4	457	1	C/2	3	mq. - 30	€ 137,89	€ 17.374,14	1000/1000
5	VIA S. ISIDORO	ARSSA	FABBRICATO PT.	6	505	1	A/3	1	3,5 - Vani	€ 162,60	€ 20.497,98	1000/1000
6	VIA DEI FAGGIANI	ARSSA	FABBRICATO PT.	6	553	1	A/3	2	5,5 - Vani	€ 298,25	€ 37.579,50	1000/1000
7	VIA DEI PLATANI	ARSSA	FABBRICATO PT.	8	709	5	A/3	1	1,5 - Vani	€ 89,72	€ 8.784,72	1000/1000
8	VIA S. GIUSEPPE	ARSSA	FABBRICATO PT.	8	875	1	B/5	3	mq. 1911	€ 1.400,42	€ 281.146,09	1000/1000
9	CIDA CANTORATO	ARSSA	FABBRICATO PT.	8	988	1	A/2	2	3,5 - Vani	€ 262,10	€ 33.024,80	1000/1000
10	CIDA CANTORATO	ARSSA	FABBRICATO PT.	8	988	2	A/2	2	4 - Vani	€ 290,55	€ 37.743,30	1000/1000
11	CIDA CANTORATO	ARSSA	FABBRICATO PT.	8	988	3	A/2	2	4 - Vani	€ 290,55	€ 37.743,30	1000/1000
12	VIA DELLE ORCHIDEE	ARSSA	FABBRICATO PT.-1	11	1250	1	B/5	2	mq.	€ 931,48	€ 164.313,07	1000/1000
13	VIA DELLA MAGGIORANA	ARSSA	FABBRICATO PT.	11	1315	2	A/3	2	4 - Vani	€ 216,91	€ 27.330,66	1000/1000
14	VIA DELLA MAGGIORANA	ARSSA	FABBRICATO PT.	11	1315	3	A/3	2	5 - Vani	€ 271,14	€ 34.163,64	1000/1000
15	VIA DEI LILLA'	ARSSA	FABBRICATO PT.	11	1415	2	C/2	1	mq. - 37	€ 119,48	€ 14.928,48	1000/1000
16	VIA DEI LILLA'	ARSSA	FABBRICATO PT.	11	1415	5	A/7	2	5 vani	€ 374,43	€ 47.178,18	1000/1000
17	VIA DEI LILLA'	ARSSA	FABBRICATO PT.-1	12	830	1	A/3	1	7 - Vani	€ 325,37	€ 40.956,62	1000/1000
18	CIDA GABELLA	ARSSA	FABBRICATO PT.	12	802	1	A/3	2	2 - Vani	€ 108,46	€ 13.665,96	1000/1000
19	CIDA GABELLA	ARSSA	FABBRICATO PT.	12	802	2	A/3	2	1,5 - Vani	€ 81,34	€ 10.248,84	1000/1000
20	CIDA GABELLA	ARSSA	FABBRICATO PT.	12	802	3	C/2	3	mq. - 140	€ 643,51	€ 81.082,26	1000/1000
21	CIDA GABELLA	ARSSA	FABBRICATO PT.	12	802	4	C/2	3	mq. - 160	€ 735,43	€ 92.664,18	1000/1000
22	VIA DEI DELFINI	ARSSA	FABBRICATO PT.	12	806	1	A/3	2	7,5 - Vani	€ 406,71	€ 51.246,46	1000/1000
23	VIA DELL' AGRUMETO	ARSSA	FABBRICATO PT.	13	231				mq. 42	€ 160,51	€ 20.224,26	1000/1000
24	VIA DEI MELOGRANI	ARSSA	FABBRICATO PT.	17	2328	2	C/2	2	3,5 - Vani	€ 189,80	€ 23.914,80	1000/1000
25	VIA DEI MELOGRANI	ARSSA	FABBRICATO PT.-1	17	2328	3	A/3	2				1000/1000
26	VIA DONEGANI	ARSSA	FABBRICATO T.-1°-2°-3° CORTE	21	25	545	473	3	21,5 - Vani	€ 3.109,07	€ 195.871,41	1000/1000
27	VIA Fiume Po'	ARSSA	FABBRICATO T.-1°-2°-3° CORTE	23		23			11,5 - Vani	€ 409,81	€ 51.636,06	1000/1000
28	VIA Fiume Po'	ARSSA	FABBRICATO PT.	23	27	1	C/3	U	mq. - 40	€ 87,61	€ 11.038,86	1000/1000
29	VIA Fiume Po'	ARSSA	FABBRICATO PT.	23	27	2	A/6	2	1 - Vani	€ 16,01	€ 2.017,26	1000/1000
30	VIA Fiume Po'	ARSSA	FABBRICATO PT.	23	27	3	A/6	2	1 - Vani	€ 16,01	€ 2.017,26	1000/1000
31	VIA Fiume Po'	ARSSA	FABBRICATO PT.	23	27	4	A/6	2	1 - Vani	€ 16,01	€ 2.017,26	1000/1000
32	VIA Fiume Po'	ARSSA	FABBRICATO PT.	23	27	5	A/6	2	1 - Vani	€ 16,01	€ 2.017,26	1000/1000
33	VIA Fiume Po'	ARSSA	FABBRICATO PT.	23	27	6	A/6	2	1 - Vani	€ 16,01	€ 2.017,26	1000/1000
34	VIA Fiume Po'	ARSSA	FABBRICATO PT.	23	27	7	A/6	2	1 - Vani	€ 16,01	€ 2.017,26	1000/1000
35	VIA Fiume Po'	ARSSA	FABBRICATO PT.	23	29	1	A/6	2	2 - Vani	€ 32,02	€ 4.034,52	1000/1000
36	VIA Fiume Po'	ARSSA	FABBRICATO PT.	23	29	2	A/6	2	1 - Vani	€ 16,01	€ 2.017,26	1000/1000
37	VIA Fiume Po'	ARSSA	FABBRICATO PT.	23	29	3	A/6	2	1 - Vani	€ 16,01	€ 2.017,26	1000/1000
38	VIA Fiume Po'	ARSSA	FABBRICATO PT.	23	29	4	A/6	2	1 - Vani	€ 16,01	€ 2.017,26	1000/1000
39	VIA Fiume Po'	ARSSA	FABBRICATO PT.	23	29	5	A/6	2	1 - Vani	€ 13,43	€ 1.662,18	1000/1000
40	VIA Fiume Po'	ARSSA	FABBRICATO PT.	23	29	6	A/6	1	1 - Vani	€ 16,01	€ 2.017,26	1000/1000



41	VIA FIUME PO'	ARSSA	FABBRICATO PT.	23	29	7	A/6	1	1 - Vani	€ 16,01	€ 2.017,26	1000/1000
42	VIA FIUME PO'	ARSSA	FABBRICATO PT.	23	29	8	A/6	1	1 - Vani	€ 13,43	€ 1.692,18	1000/1000
43	VIA FIUME PO'	ARSSA	FABBRICATO PT.	23	29	9	A/6	1	1 - Vani	€ 13,43	€ 1.692,18	1000/1000
44	VIA FIUME PO'	ARSSA	FABBRICATO PT.	23	29	10	A/6	1	1 - Vani	€ 13,43	€ 1.692,18	1000/1000
45	VIA FIUME PO'	ARSSA	FABBRICATO PT.	23	29	11	A/6	1	1 - Vani	€ 13,43	€ 1.692,18	1000/1000
46	VIA FIUME PO'	ARSSA	FABBRICATO PT.	23	29	12	A/6	1	1 - Vani	€ 13,43	€ 1.692,18	1000/1000
47	VIA FIUME PO'	ARSSA	FABBRICATO PT.	23	30	1	A/6	1	1 - Vani	€ 16,01	€ 2.017,26	1000/1000
48	VIA FIUME PO'	ARSSA	FABBRICATO PT.	23	30	2	A/6	1	1 - Vani	€ 16,01	€ 2.017,26	1000/1000
49	VIA FIUME PO'	ARSSA	FABBRICATO PT.	23	30	3	A/6	2	1 - Vani	€ 16,01	€ 2.017,26	1000/1000
50	VIA FIUME PO'	ARSSA	FABBRICATO PT.	23	30	4	A/6	2	1 - Vani	€ 16,01	€ 2.017,26	1000/1000
51	VIA FIUME PO'	ARSSA	FABBRICATO PT.	23	30	5	A/6	2	1 - Vani	€ 16,01	€ 2.017,26	1000/1000
52	VIA FIUME PO'	ARSSA	FABBRICATO PT.	23	30	6	A/6	2	1 - Vani	€ 16,01	€ 2.017,26	1000/1000
53	VIA FIUME PO'	ARSSA	FABBRICATO PT.	23	30	7	A/6	2	1 - Vani	€ 16,01	€ 2.017,26	1000/1000
54	VIA FIUME PO'	ARSSA	FABBRICATO PT.	23	30	8	A/6	2	1 - Vani	€ 16,01	€ 2.017,26	1000/1000
55	VIA FIUME PO'	ARSSA	FABBRICATO PT.	23	30	9	A/6	2	1 - Vani	€ 16,01	€ 2.017,26	1000/1000
56	VIA FIUME PO'	ARSSA	FABBRICATO PT.	23	30	10	A/6	2	1 - Vani	€ 16,01	€ 2.017,26	1000/1000
57	VIA FIUME PO'	ARSSA	FABBRICATO PT.	23	30	11	A/6	2	1 - Vani	€ 16,01	€ 2.017,26	1000/1000
58	VIA FIUME PO'	ARSSA	FABBRICATO PT.	23	30	12	A/6	2	1 - Vani	€ 16,01	€ 2.017,26	1000/1000
59	VIA APRIGLIANELLO	ARSSA	FABBRICATO PT. Int. 1	23	299	2	A/3	1	3,5 vani	€ 124,72	€ 15.714,72	1000/1000
60	VIA APRIGLIANELLO	ARSSA	FABBRICATO PT. Int. 2	23	299	3	A/3	1	2,5 vani	€ 89,09	€ 11.225,34	1000/1000
61	VIA APRIGLIANELLO	ARSSA	FABBRICATO PT. Int. 3	23	299	4	A/3	1	5 vani	€ 178,18	€ 22.450,68	1000/1000
62	VIA APRIGLIANELLO	ARSSA	FABBRICATO PT.	23	299	5	F/3			€ -00	€ -00	1000/1000
63	VIA APRIGLIANELLO	ARSSA	FABBRICATO PT. Int. 4	23	299	6	A/3	1	5 vani	€ 178,18	€ 22.450,68	1000/1000
64	VIA APRIGLIANELLO	ARSSA	FABBRICATO PT. Int. 5	23	299	7	A/3	1	5 vani	€ 178,18	€ 22.450,68	1000/1000
65	VIA APRIGLIANELLO	ARSSA	FABBRICATO PT. Int. 6	23	299	8	A/3	1	5 vani	€ 178,18	€ 22.450,68	1000/1000
66	VIA APRIGLIANELLO	ARSSA	FABBRICATO PT. Int. 7	23	299	9	F/3			€ -00	€ -00	1000/1000
67	VIA APRIGLIANELLO	ARSSA	FABBRICATO PT. Int. 8	23	299	10	A/3	1	4,5 vani	€ 160,36	€ 20.265,36	1000/1000
68	VIA APRIGLIANELLO	ARSSA	FABBRICATO PT. Int. 9	23	299	11	F/3			€ -00	€ -00	1000/1000
69	VIA APRIGLIANELLO	ARSSA	FABBRICATO PT.	23	653	2	C/2	1	mq. 200	€ 392,51	€ 49.456,26	1000/1000
70	VIA TANARO	ARSSA	FABBRICATO PT.	23	853	1	A/3	2	3 - Vani	€ 182,63	€ 20.497,63	1000/1000
71	VIA TANARO	ARSSA	FABBRICATO PT.	23	853	2	C/2	1	mq. 33	€ 151,68	€ 19.111,68	1000/1000
72	VIA DONEGANI	ARSSA	FABBRICATO PT.-1*	25	221		D/7		524	€ 33.530,00	€ 2.112.390,00	1000/1000
73	C/DA PASSOVECCHIO	ARSSA	FABBRICATO PT.-1*	25	424	A/2			9,5 - Vani	€ 564,23		MANSIMIFICIO
74	C/DA PASSOVECCHIO	ARSSA	FABBRICATO PT.	25	423							
			FABBRICATO PT.		425							
			FABBRICATO PT. 2*		426							
			FABBRICATO PT. 3*		427							
			FABBRICATO PT. 4*		428							
			FABBRICATO PT. 5*		429							
75	C/DA PASSOVECCHIO	ARSSA	FABBRICATO PT.-1*	25	924	1	B/4	U	mq. 3572	€ 2.951,65	€ 320.671,06	1000/1000
76	VIA FIUME ESARO	ARSSA	FABBRICATO PT.	43	209	1	C/2	2	mq. 112	€ 428,04	€ 53.933,04	1000/1000
77	C/DA POGGIO PUDANO	ARSSA	FABBRICATO PT.	48	1217	1	F/2			€ -00	€ -00	1000/1000
78	DISCESA DELLA MARINA	ARSSA	FABBRICATO PT.	51	130		A/4	2	5,5 vani	€ 270,35	€ 34.055,35	1000/1000
79	VIA NAZIONI UNITE	ARSSA	FABBRICATO PT.	51	1085	3	B/5	2	mq. 1401	€ 651,20	€ 114.871,68	1000/1000
80	VIA NAZIONI UNITE	ARSSA	FABBRICATO P.1*	51	3295	9	A/3	2	4,5 Vani	€ 244,03	€ 30.747,78	1000/1000
81	VIA NAZIONI UNITE	ARSSA	FABBRICATO P.1*	51	3295	10	A/3	2	5 Vani	€ 271,14	€ 34.163,64	1000/1000
82	VIA NAZIONI UNITE	ARSSA	FABBRICATO P.2*	51	3295	11	A/3	2	4,5 Vani	€ 244,03	€ 30.747,78	1000/1000
83	VIA NAZIONI UNITE	ARSSA	FABBRICATO P.2*	51	3295	12	A/3	2	5 Vani	€ 271,14	€ 34.163,64	1000/1000
84	VIA NAZIONI UNITE	ARSSA	FABBRICATO PT.	51	3295	14	C/6	1	mq. 158	€ 571,20	€ 71.971,20	1000/1000
85	VIA NAZIONI UNITE	ARSSA	FABBRICATO PT.	51	4082		F/1			€ -00	€ -00	1000/1000
86	VIA NAZIONI UNITE	ARSSA	FABBRICATO PT.	51	4083		F/1			€ -00	€ -00	1000/1000
87	VIA NAZIONI UNITE	ARSSA	FABBRICATO PT.	51	4131	1	F/1		mq. 91		€ -00	1000/1000
88	VIA OLIMPIA	ARSSA	FABBRICATO PT.	54	471	5	C/7	U	mq. 283	€ 131,54	€ 16.574,04	1000/1000
89	VIA OLIMPIA	ARSSA	FABBRICATO PT.	54	496	1	C/6	1	mq. 155	€ 560,36	€ 70.605,36	1000/1000
90	VIA OLIMPIA	ARSSA	FABBRICATO PT.	54	497	1	F/2			€ -00	€ -00	1000/1000
91	VIA LICHINO	ARSSA	FABBRICATO PT.	55	564	1	A/4	2	4,5 Vani	€ 169,66	€ 21.377,16	1000/1000
92	VIA CICHINO	ARSSA	FABBRICATO PT.	55	711	1	C/2	2	30 mq	€ 69,72	€ 8.784,72	1000/1000



93	VIA OLIMPIA	ARSSA	FABBRICATO PT.	55	714	1	D/8	2	7,5 - Vanl	€ 5.914,00	€ 366.282,00	FANTASMA
94	VIA OLIMPIA	ARSSA	FABBRICATO PT.	55	714	2	A/2	2	7,5 - Vanl	€ 561,65	€ 70.767,90	FANTASMA
95	VIA OLIMPIA	ARSSA	FABBRICATO P.1*	55	714	3	A/2	2	7,5 - Vanl	€ 561,65	€ 70.767,90	FANTASMA
96	VIA OLIMPIA	ARSSA	FABBRICATO PT.	55	714	4	A/2	2	7 - Vanl	€ 524,20	€ 66.045,20	FANTASMA
97	VIA OLIMPIA	ARSSA	FABBRICATO P.1*	55	714	5	A/2	2	7 - Vanl	€ 524,20	€ 66.045,20	FANTASMA
98	VIA OLIMPIA	ARSSA	FABBRICATO PT.	55	714	6	D/8	2	7 - Vanl	€ 1.632,00	€ 102.816,00	FANTASMA
99	VIA HERA LACINA	ARSSA	FABBRICATO PT.	56	504	18	A/3	2	8 - Vanl	€ 433,62	€ 54.561,32	1000/1000
100	VIA HERA LACINA	ARSSA	FABBRICATO PT.	56	504	23	A/3	2	3,5 - Vanl	€ 109,80	€ 23.914,80	1000/1000
101	VIA HERA LACINA	ARSSA	FABBRICATO PT.	56	504	24	A/3	2	3,5 - Vanl	€ 109,80	€ 23.914,80	1000/1000
102	VIA HERA LACINA	ARSSA	FABBRICATO PT.	56	504	25	A/3	2	3,5 - Vanl	€ 109,80	€ 23.914,80	1000/1000
103	VIA HERA LACINA	ARSSA	FABBRICATO PT.	56	504	26	A/3	2	3,5 - Vanl	€ 109,80	€ 23.914,80	1000/1000
104	VIA HERA LACINA	ARSSA	FABBRICATO PT.	56	504	27	A/3	2	7,5 - Vanl	€ 464,81	€ 58.566,06	1000/1000
105	VIA HERA LACINA	ARSSA	FABBRICATO PT.	56	1177	1	C/6	2	mq. 18	€ 74,37	€ 9.370,62	1000/1000
106	VIA HERA LACINA	ARSSA	FABBRICATO PT.	56	1177	2	C/6	2	mq. 18	€ 74,37	€ 9.370,62	1000/1000
107	VIA HERA LACINA	ARSSA	FABBRICATO PT.	56	1177	3	C/6	2	mq. 18	€ 74,37	€ 9.370,62	1000/1000
108	VIA HERA LACINA	ARSSA	FABBRICATO PT.	56	1177	4	C/6	2	mq. 18	€ 74,37	€ 9.370,62	1000/1000
109	VIA DIQNETO	ARSSA	FABBRICATO PT.	58	1367		F/6		mq. 1050	€ -00	€ 86.092,02	1000/1000
110	VIA DIQNETO	ARSSA	FABBRICATO PT.	58	121	6	B/5	2	mq. 405	€ 188,25	€ 33.267,30	1000/1000
111	VIA DIQNETO	ARSSA	FABBRICATO PT.	58	124	4	B/5	2	mq. 648	€ 301,20	€ 52.131,68	1000/1000
112	VIA DIQNETO	ARSSA	FABBRICATO PT.	58	324	1	F/1					1000/1000
113	VIA DIQNETO	ARSSA	FABBRICATO PT.	58								
TOTALI										€ 93.354,14	€ 4.232.592,00	€ 7.615.174,65

## << PROPRIETA' 1000/1000 >> IMMOBILI DA ALIENARE A TERZI DETENTORI

1	VIA PROVINCIALE	ARSSA	Officio Sociale-Capannone	3	293		D/1					1000/1000
2	VIA PROVINCIALE	ARSSA	Cabina elett.Off. sociale	3	294		D/1				€ 503.354,00	1000/1000
3	VIA PROVINCIALE	ARSSA	Fabbricato P.T.	3	295		D/1					1000/1000
TOTALI										€ -00	€ 503.354,00	€ 503.354,00

## << PROPRIETA' 1000/1000 >> IMMOBILI DA ALIENARE A TERZI DETENTORI

1	CORSO NAZIONALE	ARSSA	FABBRICATO PT.-1	17	491	1	B/5	1	2935 - mq	€ 1.136,84	€ 200.536,58	1000/1000
2	CIDA SCARAZZE	ARSSA	FABBRICATO PT.	17	572	1	C/6	1	365 - mq	€ 377,01	€ 47.503,26	1000/1000
3	CIDA SCARAZZE	ARSSA	FABBRICATO PT.	17	572	2	C/6	1	154 - mq	€ 159,07	€ 20.042,82	1000/1000
4	CIDA SCARAZZE	ARSSA	FABBRICATO PT.	17	573	2	A/3	2	7,5 - Vanl	€ 290,51	€ 36.604,26	1000/1000
5	CORSO NAZIONALE	ARSSA	FABBRICATO PT.	17	1030	1	C/2	2	112 - mq	€ 127,25	€ 16.032,50	1000/1000
6	CORSO NAZIONALE	ARSSA	FABBRICATO P1	17	1030	2	A/3	2	5,5 - Vanl	€ 213,04	€ 26.643,04	1000/1000
7	LOC. VILLA MARGHERITA	ARSSA	FABBRICATO PT.	21	139-140-142	1	D/7			€ 17.707,76	€ 4.115.588,88	CSD
8	CIDA SERRA DI ROSITO	ARSSA	FABBRICATO PT.	25	794	1	C/6	1	mq. 185	€ 191,09	€ 24.077,34	1000/1000
9	CIDA SERRA DI ROSITO	ARSSA	FABBRICATO PT.	25	795	1	C/2	1	mq. 85	€ 79,02	€ 9.956,52	1000/1000
10	CIDA SERRA DI ROSITO	ARSSA	FABBRICATO PT.	25	796	1	C/6	1	mq. 88	€ 90,90	€ 11.453,40	1000/1000
11	CIDA S. ANNA	ARSSA	FABBRICATO PT.	27	10	1	C/2	2	80 - mq	€ 90,90	€ 11.453,40	1000/1000
12	VIA PERU'	ARSSA	FABBRICATO PT.	27	436	1	C/2	2	100 - mq	€ 113,62	€ 14.316,12	1000/1000
13	VIA PERU'	ARSSA	FABBRICATO PT.	27	441	1	C/2	2	130 - mq	€ 147,71	€ 18.611,46	1000/1000
14	VIA PERU'	ARSSA	FABBRICATO PT.	28	484	1	C/7	2	250 - mq	€ 61,97	€ 7.808,22	1000/1000

15	VIA PERU'	ARSSA	FABBRICATO PT.	28	494	2	C/2	2	150 - mq	€ 170,43	€ 21.474,18	1000/1000
16	CIDA ROSITO	ARSSA	FABBRICATO PT.	31	50	1	C/2	1	231 - mq	€ 21,38	€ 2.693,83	1000/1000
17	CIDA ROSITO	ARSSA	FABBRICATO PT.	31	91						€ -00	1000/1000
18	CIDA ROSITO	ARSSA	FABBRICATO PT.	31	92						€ -00	1000/1000
19	S. LEONARDO	ARSSA	FABBRICATO PT.	36	241	1	A/3	2	3,5 - Vanl	€ 135,57	€ 17.081,92	1000/1000
20	S. LEONARDO	ARSSA	FABBRICATO PT.	36	241	2	A/3	2	4,5 Vanl	€ 174,30	€ 21.981,80	1000/1000
21	S. LEONARDO	ARSSA	FABBRICATO PT.	36	242	1	C/2	1	9 - mq	€ 8,37	€ 1.054,62	1000/1000
22	S. LEONARDO	ARSSA	FABBRICATO PT.	36	243	1	C/2	1	185 - mq	€ 171,98	€ 21.669,48	1000/1000
23	S. LEONARDO	ARSSA	FABBRICATO PT.	36	243	2	C/2	1	182 - mq	€ 168,19	€ 21.317,94	1000/1000
24	S. LEONARDO	ARSSA	FABBRICATO PT.	36	243	3	C/2	1	138 - mq	€ 128,43	€ 16.930,18	1000/1000
25	S. LEONARDO	ARSSA	FABBRICATO PT.	36	244		F/2	2	6,5 - Vanl	€ 295,41	€ -00	1000/1000
26	VIA DELLA LIBERTA'	ARSSA	FABBRICATO PT.	37	798	1	A/2	2	8,5 - Vanl	€ 37,221,66	€ 37.221,66	1000/1000
27	VIA DELLA LIBERTA'	ARSSA	FABBRICATO PT.	37	798	2	A/2	2	8,5 - Vanl	€ 37,221,66	€ 37.221,66	1000/1000
28	VIA DELLA LIBERTA'	ARSSA	FABBRICATO PT.	37	799	1	A/2	2	6,5 - Vanl	€ 295,41	€ 37,221,66	1000/1000
29	VIA DELLA LIBERTA'	ARSSA	FABBRICATO PT.	37	799	4	A/2	2	6,5 - Vanl	€ 295,41	€ 37,221,66	1000/1000
30	VIA DELLA LIBERTA'	ARSSA	FABBRICATO PT.	37	799	5	A/2	2	6,5 - Vanl	€ 295,41	€ 37,221,66	1000/1000
31	VIA DELLA LIBERTA'	ARSSA	FABBRICATO PT.	37	799	6	A/2	2	6,5 - Vanl	€ 295,41	€ 37,221,66	1000/1000
32	VIA DELLA LIBERTA'	ARSSA	FABBRICATO PT.	37	938		F/8				€ -00	1000/1000
33	VIA VOTA POZZO	ARSSA	FABBRICATO PT.	39	169	3	F/3				€ -00	1000/1000
34	VIA VOTA POZZO	ARSSA	FABBRICATO PT.	39	169	5	A/3	2	6,5 - Vanl	€ 251,77	€ 31.723,02	1000/1000
35	VIA VOTA POZZO	ARSSA	FABBRICATO PT.	39	169	7	F/3				€ -00	1000/1000
36	S.S 106	ARSSA	FABBRICATO PT.	39	587	1	C/6	2	80 - mq	€ 90,90	€ 11.453,40	1000/1000
37	S.S 106	ARSSA	FABBRICATO PT.	39	590	1	C/6	2	400 - mq	€ 495,80	€ 62.470,80	1000/1000
38	S.S 106	ARSSA	FABBRICATO PT.	39	600	1	A/3	2	4,5 - Vanl	€ 174,30	€ 21.981,80	1000/1000
39	S.S 106	ARSSA	FABBRICATO PT.	39	600	2	A/3	2	6 - Vanl	€ 232,41	€ 29.283,66	1000/1000
40	S.S 106	ARSSA	FABBRICATO PT.	39	600	3	A/3	2	6 - Vanl	€ 232,41	€ 29.283,66	1000/1000
41	S.S 106	ARSSA	FABBRICATO PT.	39	600	4	A/3	2	7 - Vanl	€ 271,14	€ 34.153,64	1000/1000
42	S.S 106	ARSSA	FABBRICATO PT.	39	600	5	A/3	2	7 - Vanl	€ 271,14	€ 34.153,64	1000/1000
43	VIA VAGLIO 33	ARSSA	FABBRICATO PT.	41	5	1	C/2	2	230 - mq	€ 213,31	€ 26.940,06	1000/1000
44	VIA VAGLIO 35	ARSSA	FABBRICATO PT.	41	5	2	C/2	2	356 - mq	€ 330,94	€ 41.698,44	1000/1000
45	VIA VAGLIO 7	ARSSA	FABBRICATO PT.	41	28	3	A/6	1	1 - Vanl	€ 10,85	€ 1.367,10	1000/1000
46	VIA VAGLIO 11	ARSSA	FABBRICATO PT.	41	28	5	A/6	1	1 - Vanl	€ 10,85	€ 1.367,10	1000/1000
47	VIA CASE NUOVE 15	ARSSA	FABBRICATO PT.	41	41	5	A/6	2	2 - Vanl	€ 25,82	€ 3.253,32	1000/1000
48	VIA CASE NUOVE 16	ARSSA	FABBRICATO PT.	41	42	1	A/6	1	1 - Vanl	€ 10,85	€ 1.367,10	1000/1000
49	VIA CASE NUOVE 33-34-35	ARSSA	FABBRICATO PT.	41	44		A/3	3	13 - Vanl	€ 990,83	€ 74.444,58	1000/1000
50	VIA MARINA	ARSSA	FABBRICATO PT.	41	2440	1	A/3	2	7 - Vanl	€ 271,14	€ 34.153,64	1000/1000
51	VIA DELLA LIBERTA'	ARSSA	FABBRICATO PT.	41	2450	1	C/7	U	110 - mq	€ 27,27	€ 3.435,02	1000/1000
52	VIA S. ANTONIO	ARSSA	FABBRICATO PT.	41	2480	1	C/1	2	120 - mq	€ 787,08	€ 33.718,51	1000/1000
53	CIDA OLIVETELLO	ARSSA	FABBRICATO PT.	41	2485	1	A/3	2	9,5 - Vanl	€ 367,98	€ 46.365,48	1000/1000
54	CIDA OLIVETELLO	ARSSA	FABBRICATO PT.	41	2487	1	A/2	2	10 - Vanl	€ 454,48	€ 57.264,48	1000/1000
55	VIA TURAZZO	ARSSA	FABBRICATO PT.	41	2491	1	E/8			€ 10.368,00	€ 444.165,12	1000/1000
56	CIDA OLIVETELLO	ARSSA	FABBRICATO PT.	41	2691	1	C/2	2	27 - mq	€ 30,68	€ 3.865,68	1000/1000
57	CIDA OLIVETELLO	ARSSA	FABBRICATO PT.	41	2691	2	A/3	2	2 - Vanl	€ 77,47	€ 9.761,22	1000/1000
58	VIA MARSIGLIA	ARSSA	FABBRICATO PT.	42	2707	1	A/3	2	6 - Vanl	€ 232,41	€ 29.283,66	1000/1000
59	VIA MARSIGLIA	ARSSA	FABBRICATO PT.	42	2707	2	A/3	2	6 - Vanl	€ 232,41	€ 29.283,66	1000/1000
60	VIA AMSTERDAM	ARSSA	FABBRICATO PT.	42	2708	1	C/1	2	172 - mq	€ 1.128,15	€ 48.329,95	1000/1000
61	VIALE FOCE TACINA	ARSSA	FABBRICATO PT.	42	2715	3	A/3	2	5 vanl	€ 193,67	€ 24.402,42	1000/1000
62	VIALE FOCE TACINA	ARSSA	FABBRICATO PT.	42	2715	4	A/3	2	1,5 vanl	€ 58,10	€ 7.320,60	1000/1000
63	VIA ZURIGO	ARSSA	FABBRICATO PT.	42	2722	1	A/3	2	5,5 - Vanl	€ 213,04	€ 26.843,04	1000/1000
64	VIA ZURIGO	ARSSA	FABBRICATO PT.	42	2722	2	A/3	2	5,5 - Vanl	€ 213,04	€ 26.843,04	1000/1000
65	VIALE FOCE TACINA	ARSSA	FABBRICATO PT.	42	2722	3	A/3	2	4,5 - Vanl	€ 174,30	€ 21.981,80	1000/1000
66	VIALE FOCE TACINA	ARSSA	FABBRICATO PT.	42	2722	4	A/3	2	4,5 - Vanl	€ 174,30	€ 21.981,80	1000/1000
67	VIA MARINELLA	ARSSA	FABBRICATO PT.	43	2244	2	A/3	2	6,5 - Vanl	€ 251,77	€ 31.723,02	1600/1000

TOTALI	€ 42.005,91	€ 2.097.350,23	€ 1.115.589,88	€ 3.125.951,11
--------	-------------	----------------	----------------	----------------

9	ISOLA CAPO RIZZUTO	<< PROPRIETA' 1000/1000 >>	IMMOBILI DA ALIENARE A TERZI DETENTORI
---	--------------------	----------------------------	--

1	VIA S. ANNA	ARSSA	FABBRICATO PT.	1	869	1	C/2	2	mq. - 100	€ 109,46	€ 13.865,96	1000/1000
---	-------------	-------	----------------	---	-----	---	-----	---	-----------	----------	-------------	-----------



2	VIA S. ANNA	ARSSA	FABBRICATO PT.	1	869	2	A/4	2	2,5 - Van	€ 105,87	€ 13.339,62	1000/1000
3	VIA S. ANREA	ARSSA	FABBRICATO PT.	1	863	1	A/4	2	3 - Van	€ 127,05	€ 16.008,30	1000/1000
4	VIA S. ANREA	ARSSA	FABBRICATO PT.	1	892	2	A/4	2	5,5 Van	€ 268,01	€ 33.769,26	1000/1000
5	VIA S. ANREA	ARSSA	FABBRICATO PT. UNITA' COLLABENTI	1	899	1	F/2				€ -00	1000/1000
6	VIA S. ANNA	ARSSA	FABBRICATO P.T. - 1° EX CENTRO MISSIONARIO	2	191	3	A/4	2	5,5 - Van	€ 232,92	€ 29.347,92	1000/1000
7	VIA S. ANNA	ARSSA	FABBRICATO PT. - 1° EX CENTRO MISSIONARIO	2	191	4	A/4	2	5,5 - Van	€ 232,92	€ 29.347,92	1000/1000
8	VIA S. ANNA	ARSSA	FABBRICATO PT. - 1° EX CENTRO MISSIONARIO	2	191	6	A/4	2	2,5 - Van	€ 105,87	€ 13.339,62	1000/1000
9	VIA S. ANNA	ARSSA	FABBRICATO PT. - 1°	2	191	12	A/4	2	6 - Van	€ 254,10	€ 32.016,60	1000/1000
10	VIA S. ANNA	ARSSA	FABBRICATO PT. - 1°	2	191	14	F/1		mq. 25			1000/1000
11	VIA S. ANNA	ARSSA	FABBRICATO PT.	2	193	3	A/4	2	4,5 - Van	€ 190,57	€ 24.011,82	1000/1000
12	VIA S. ANNA	ARSSA	FABBRICATO PT. ALLOGGIO IMPIEGATI	2	194		A/3	2	6 - Van	€ 340,86	€ 42.948,36	1000/1000
13	VIA S. ANNA	ARSSA	FABBRICATO PT. - 1°	2	198	197	A/3	2	3,5 - Van	€ 198,84	€ 25.053,84	1000/1000
14	VIA S. ANNA	ARSSA	FABBRICATO PT.	2	195	5	C/6	1	mq. 50	€ 43,90	€ 5.531,40	1000/1000
15	VIA S. ANNA	ARSSA	FABBRICATO PT.	2	196	5	F/1		mq. - 100		€ -00	1000/1000
16	VIA S. ANNA	ARSSA	FABBRICATO P.T. SCUOLA MATERNA	2	197	1					€ -00	1000/1000
17	VIA S. ANNA	ARSSA	FABBRICATO PT.	2	197	3	C/2	2	mq. - 26	€ 28,20	€ 3.553,20	1000/1000
18	VIA S. ANNA	ARSSA	FABBRICATO PT. - 1°	2	197	6	A/3	2	3,5 - Van	€ 198,84	€ 25.053,84	1000/1000
19	VIA S. ANNA	ARSSA	FABBRICATO P.T. SCUOLA ELEMENTARE	2	198	1					€ -00	1000/1000
20	VIA S. ANNA	ARSSA	FABBRICATO P.1° ALLOGGIO INSEGNANTE	2	198	2					€ -00	1000/1000
21	VIA S. ANNA	ARSSA	FABBRICATO PT. UFF. EX REPARTO	2	329	1	B/4	u	mq. 1223	€ 631,83	€ 111.419,53	1000/1000
22	VIA S. ANNA	ARSSA	FABBRICATO P.1. UFF. EX REPARTO	2	329	2	B/4	u	mq. 330	€ 170,43	€ 30.063,85	1000/1000
23	VIA S. ANNA	ARSSA	FABBRICATO PT.	2	339	3					€ -00	1000/1000
24	VIA S. ANNA	ARSSA	FABBRICATO PT.	2	2072	1	F/1		mq. - 120		€ -00	1000/1000
25	VIA S. ANNA	ARSSA	FABBRICATO PT.	2	2140	3	A/2	1	2,5 - Van	€ 710,13	€ 88.476,38	1000/1000
26	CIDA S. PIETRO	ARSSA	FABBRICATO PT.	2	2157	1	A/3	2	3,5 - Van	€ 198,84	€ 25.053,84	1000/1000
27	VIA S. ANNA	ARSSA	FABBRICATO PT.	2	2181	1	C/2	2	mq. - 255	€ 276,58	€ 34.946,56	1000/1000
28	CIDA S. ANNA	ARSSA	FABBRICATO PT.	2	2186	1	C/2	2	mq. - 100	€ 108,48	€ 13.665,96	1000/1000
29	CIDA S. ANNA	ARSSA	FABBRICATO PT.	2	2186	2	A/2	2	7 - Van	€ 469,98	€ 59.217,48	1000/1000
30	CIDA S. ANNA	ARSSA	FABBRICATO PT.	2	2186	3	A/2	2	7 - Van	€ 469,98	€ 59.217,48	1000/1000
31	CIDA S. ANNA	ARSSA	FABBRICATO P.1°	2	2186	4	A/2	2	7 - Van	€ 469,98	€ 59.217,48	1000/1000
32	CIDA S. ANNA	ARSSA	FABBRICATO P.1°	2	2186	5	A/2	2	7 - Van	€ 469,98	€ 59.217,48	1000/1000
33	CIDA S. ANNA	ARSSA	FABBRICATO P.2°	2	2186	6	A/2	2	7 - Van	€ 469,98	€ 59.217,48	1000/1000
34	CIDA S. ANNA	ARSSA	FABBRICATO P.2°	2	2186	7	A/2	2	7 - Van	€ 469,98	€ 59.217,48	1000/1000
35	CIDA S. ANNA	ARSSA	FABBRICATO PT.	2	2186	8	A/2	2	9,5 - Van	€ 637,82	€ 80.365,32	1000/1000
36	CIDA S. ANNA	ARSSA	FABBRICATO P.1°	2	2186	9	A/2	2	9,5 - Van	€ 637,82	€ 80.365,32	1000/1000
37	CIDA S. ANNA	ARSSA	FABBRICATO PT.	2	2186	10	A/2	2	8,5 - Van	€ 570,68	€ 71.905,68	1000/1000
38	CIDA S. ANNA	ARSSA	FABBRICATO P.1°	2	2186	11	A/2	2	8,5 - Van	€ 570,68	€ 71.905,68	1000/1000
39	CIDA S. ANNA	ARSSA	FABBRICATO PT.	2	2186	12	A/2	2	8,5 - Van	€ 570,68	€ 71.905,68	1000/1000
40	CIDA S. ANNA	ARSSA	FABBRICATO P.1°	2	2186	13	A/2	2	8,5 - Van	€ 570,68	€ 71.905,68	1000/1000
41	CIDA S. ANNA	ARSSA	FABBRICATO PT.	2	2186	14	A/2	2	12 - Van	€ 805,67	€ 101.514,42	1000/1000
42	CIDA S. ANNA	ARSSA	FABBRICATO PT.	2	2186	15	A/2	2	9,5 - Van	€ 637,82	€ 80.365,32	1000/1000
43	CIDA S. ANNA	ARSSA	FABBRICATO PT.	2	2186	16	A/2	2	12 - Van	€ 805,67	€ 101.514,42	1000/1000
44	CIDA S. ANNA	ARSSA	FABBRICATO P.1°	2	2186	17	A/2	2	12 - Van	€ 805,67	€ 101.514,42	1000/1000
45	CIDA S. ANNA	ARSSA	FABBRICATO PT.	2	2186	18	A/2	2	7,5 - Van	€ 503,55	€ 63.447,30	1000/1000
46	CIDA S. ANNA	ARSSA	FABBRICATO P.1°	2	2186	19	A/2	2	7,5 - Van	€ 503,55	€ 63.447,30	1000/1000
47	CIDA S. ANNA	ARSSA	FABBRICATO P.1°	2	2186	20	A/2	2	9,5 - Van	€ 637,82	€ 80.365,32	1000/1000

45	CIDA SANNA	ARSSA	FABBRICATO P.1*	2	2186	21	A/2	2	9.5 - Vanl	€ 637,82	€ 80.355,32	1000/1000
49	CIDA SANNA	ARSSA	FABBRICATO PT.	2	2186	22	C/2	2	mq. 60	€ 65,07	€ 8.198,82	1000/1000
50	CIDA SANNA	ARSSA	FABBRICATO PT.	2	2186	23	A/2	2	9.5 - Vanl	€ 637,82	€ 80.355,32	1000/1000
51	CIDA SANNA	ARSSA	FABBRICATO PT.	2	2196	1	C/1	2	mq. 144	€ 1.100,67	€ 47.152,70	1000/1000
52	CIDA SANNA	ARSSA	FABBRICATO PT.	2	2198	1	A/3	2	8 - vanl	€ 454,48	€ 57.264,48	1000/1000
53	CIDA SANNA	ARSSA	FABBRICATO PT.	2	2198	2	A/3	2	8 - vanl	€ 454,48	€ 57.264,48	1000/1000
54	CIDA SANNA	ARSSA	FABBRICATO PT.	2	2198	3	C/2	2	mq. 30	€ 32,54	€ 4.100,64	1000/1000
55	CIDA FORGIANO	ARSSA	FABBRICATO PT.	5	319	3	C/2	2	mq. 300	€ 325,37	€ 40.596,62	1000/1000
56	CIDA MARINELLA	ARSSA	SCUOLA ELEMENTARE	6	50	2					€ -00	1000/1000
57	CIDA MARINELLA	ARSSA	ALLOGGIO INSEGNANTE P.1*	6	50	3	A/4	2	3.5 - Vanl	€ 149,22	€ 18.675,72	1000/1000
58	CIDA MARINELLA	ARSSA	ALLOGGIO INSEGNANTE P.1*	6	50	4	A/4	2	4.5 - Vanl	€ 190,57	€ 24.011,82	1000/1000
59	CIDA MARINELLA	ARSSA	Fabbricato P.T. AREA URBANA	6	82	2	F/1		mq. 149		€ -00	1000/1000
60	CIDA MARINELLA	ARSSA	FABBRICATO PT.	6	83	1	A/3	1	5.5 vanl	€ 267,01	€ 33.643,26	1000/1000
61	CIDA MARINELLA	ARSSA	Fabbricato P.T. AREA URBANA	6	83	2	F/1		mq. 556		€ -00	1000/1000
62	SAN FANTINO	ARSSA	FABBRICATO PT.	7	459	1	F/2				€ -00	1000/1000
63	SAN FANTINO	ARSSA	FABBRICATO PT.	7	459	2	C/6	2	mq. 50	€ 51,65	€ 5.507,80	1000/1000
64	VIA S. PIETRO	ARSSA	FABBRICATO PT.-1-2	9	5	2	E/9			€ 5.370,00	€ 330.050,80	1000/1000
65	LOCALITA' CONGIO	ARSSA	FABBRICATO PT.	9	179	1	C/2	1	mq. 128	€ 118,99	€ 14.992,74	1000/1000
66	VIA 106 JONICA	ARSSA	FABBRICATO PT.	10	608	1	C/2	2	mq. 320	€ 347,06	€ 43.729,56	1000/1000
67	VIA 106 JONICA	ARSSA	FABBRICATO PT.	10	622	1	A/2	2	4 - Vanl	€ 265,56	€ 33.838,56	1000/1000
68	VIA 106 JONICA	ARSSA	FABBRICATO PT.	10	622	2	A/2	2	4 - Vanl	€ 265,56	€ 33.838,56	1000/1000
69	VIA DELLE PROVINCE	ARSSA	FABBRICATO PT.	10	623	1	C/2	2	mq. 150	€ 173,53	€ 21.864,78	1000/1000
70	VIA DELLE PROVINCE	ARSSA	FABBRICATO PT.	10	623	2	C/2	2	mq. 100	€ 109,46	€ 13.665,96	1000/1000
71	VIA 106 JONICA	ARSSA	FABBRICATO PT.	10	626	1	C/1	2	mq. 180	€ 137,54	€ 58.940,99	1000/1000
72	VIA 106 JONICA	ARSSA	FABBRICATO PT.	10	626	2	C/2	2	mq. 180	€ 195,22	€ 24.597,72	1000/1000
73	S.P. 50	ARSSA	FABBRICATO PT.	13	1171	1	A/2	2	9.5 - Vanl	€ 637,82	€ 80.365,32	1000/1000
74	VIA CAPOCOLONNA	ARSSA	FABBRICATO PT.	13	1189	1	A/2	2	6 - Vanl	€ 402,84	€ 50.757,84	1000/1000
75	VIA CAPOCOLONNA	ARSSA	FABBRICATO PT.	13	1190	1	C/2	2	mq. 80	€ 86,76	€ 10.931,76	1000/1000
76	VIA CAPOCOLONNA	ARSSA	FABBRICATO PT.	13	1190	2	C/2	2	mq. 250	€ 271,14	€ 34.163,64	1000/1000
77	VIA CAPOCOLONNA	ARSSA	FABBRICATO PT.	13	1192	1	C/2	2	mq. 150	€ 162,68	€ 20.497,68	1000/1000
78	VIA CAPOCOLONNA	ARSSA	ALLOGGIO INSEGNANTE P.1*	13	1192	2	A/3	2	9 - vanl	€ 611,29	€ 64.422,54	1000/1000
79	CIDA FASSO SALETTO	ARSSA	FABBRICATO PT.	15	399	1	F/2				€ -00	1000/1000
80	CIDA FASSO SALETTO	ARSSA	FABBRICATO PT.-1	15	399	2	F/2				€ -00	1000/1000
81	CIDA MARINELLA	ARSSA	FABBRICATO PT.	16	145	9	A/3	2	4 - vanl	€ 227,24	€ 28.632,24	1000/1000
82	CIDA MARINELLA	ARSSA	FABBRICATO P.1	16	145	10	A/3	2	4 - vanl	€ 227,24	€ 28.632,24	1000/1000
83	CIDA MARINELLA	ARSSA	FABBRICATO P.2	16	145	11	A/3	2	4 - vanl	€ 227,24	€ 28.632,24	1000/1000
84	CIDA MARINELLA	ARSSA	FABBRICATO PT.	16	651	4	A/4	2	1.5 - vanl	€ 63,52	€ 8.003,52	1000/1000
85	CIDA MARINELLA	ARSSA	FABBRICATO PT.-1	16	651	5	A/4	2	1.5 - vanl	€ 63,52	€ 8.003,52	1000/1000
86	CIDA MARINELLA	ARSSA	FABBRICATO PT.	16	651	6	A/4	2	3.5 - vanl	€ 148,22	€ 18.675,72	1000/1000
87	LOCALITA' FORGIANO	ARSSA	FABBRICATO PT.	16	820	1	C/2	2	mq. 50	€ 54,23	€ 6.832,98	1000/1000
88	CIDA FORGIANO	ARSSA	FABBRICATO PT.	16	821	2	A/3	2	5.5 - Vanl	€ 267,01	€ 33.643,26	1000/1000
89	CIDA MARINELLA	ARSSA	FABBRICATO PT.	16	841	1	A/4	2	1.5 - vanl	€ 63,52	€ 8.003,52	1000/1000
90	CIDA MARINELLA	ARSSA	FABBRICATO PT.	16	841	2	A/4	2	1.5 - vanl	€ 63,52	€ 8.003,52	1000/1000
91	CIDA MARINELLA	ARSSA	FABBRICATO PT.	16	841	3	A/4	2	1.5 - vanl	€ 63,52	€ 8.003,52	1000/1000
92	CIDA MARINELLA	ARSSA	FABBRICATO PT.	16	841	4	A/4	2	1.5 - vanl	€ 63,52	€ 8.003,52	1000/1000
93	CIDA MARINELLA	ARSSA	FABBRICATO PT.	16	841	5	A/4	2	1.5 - vanl	€ 63,52	€ 8.003,52	1000/1000
94	CIDA MARINELLA	ARSSA	FABBRICATO PT.-1	16	843	9	A/3	1	4 - vanl	€ 194,19	€ 24.467,94	1000/1000
95	CIDA MARINELLA	ARSSA	FABBRICATO PT.	16	843	10	A/3	1	2.5 - vanl	€ 121,37	€ 15.282,62	1000/1000
96	CIDA MARINELLA	ARSSA	FABBRICATO PT.-1	16	843	11	A/3	1	1 - vanl	€ 46,55	€ 6.117,30	1000/1000
97	CIDA MARINELLA	ARSSA	FABBRICATO PT.	16	974		F/6				€ -00	1000/1000
98	VIA CERAMIDA	ARSSA	FABBRICATO PT.	20	2503	1	A/7	U	9 - Vanl	€ 693,86	€ 87.441,48	1000/1000
99	VIA CERAMIDA	ARSSA	FABBRICATO PT.	20	2503	2	C/2	2	mq. 120	€ 130,02	€ 16.381,89	1000/1000
100	VIA S. ANTONIO	ARSSA	FABBRICATO PT.	22	3282	2	C/2	2	mq. 71	€ 77,00	€ 9.702,00	1000/1000
101	VIA S. ANTONIO	ARSSA	FABBRICATO PT.	22	3292	3	C/2	2	mq. 32	€ 34,71	€ 4.373,46	1000/1000
102	CIDA FRASSO	ARSSA	FABBRICATO PT.	22	3517	1	C/2	2	mq. 150	€ 162,68	€ 20.497,68	1000/1000



103	CIDA CAMPOLONGO	ARSSA	FABBRICATO PT.	26	246							€ 275,27	€ -00	1000/1000
104	CIDA CAMPOLONGO	ARSSA	FABBRICATO PT.	26	1442	1	A/4	2	6,5 - Vant			€ 24,79	€ 34.684,02	1000/1000
105	CIDA CAMPOLONGO	ARSSA	FABBRICATO PT.	26	1442	2	C/7	U	mq. - 100			€ 24,79	€ 3.121,54	1000/1000
106	CIDA CAMPOLONGO	ARSSA	FABBRICATO PT.	26	1445	1	A/3	2	7 - Vant			€ 397,67	€ 50.106,42	1000/1000
107	CIDA CAMPOLONGO	ARSSA	FABBRICATO PT.	26	1445	2	A/3	2	7 - Vant			€ 397,67	€ 50.106,42	1000/1000
108	CIDA CAMPOLONGO	ARSSA	FABBRICATO P1	26	1445	3	A/3	2	7 - Vant			€ 397,67	€ 50.106,42	1000/1000
109	CIDA CAMPOLONGO	ARSSA	FABBRICATO P1	26	1445	4	A/3	2	7 - Vant			€ 397,67	€ 50.106,42	1000/1000
110	CIDA CAMPOLONGO	ARSSA	FABBRICATO PT.	26	1453	1	A/3	2	6 - Vant			€ 340,86	€ 42.948,38	1000/1000
111	CIDA CAMPOLONGO	ARSSA	FABBRICATO PT.	26	1454	1	C/2	2	mq. - 340			€ 360,75	€ 46.462,50	1000/1000
112	VIA FOSSO	ARSSA	FABBRICATO PT.	32	2013	2	F/2						€ -00	1000/1000
113	VIA FRASOLA	ARSSA	FABBRICATO PT.	32	2022	1	A/3	2	3 - Vant			€ 170,43	€ 21.474,18	1000/1000
114	VIA DARSENA	ARSSA	FABBRICATO PT.	35	506	1	A/2	2	5,5 - Vant			€ 369,27	€ 46.570,02	1000/1000
115	VIA DARSENA	ARSSA	FABBRICATO P.1	35	506	2	A/2	2	5,5 - Vant			€ 369,27	€ 46.570,02	1000/1000
116	S.P. 46	ARSSA	FABBRICATO PT.	35	1533	1	A/2	2	12 - Vant			€ 805,67	€ 101.514,42	1000/1000
117	CIDA BONNACE	ARSSA	MAGAZZINO DEPOSITO	36	78		C/2	1	mq. 231			€ 214,74	€ 27.057,24	1000/1000
118	CIDA BONNACE	ARSSA	AUTORINNESSA	36	228	3	C/6	2	mq. 62			€ 54,43	€ 6.859,18	1000/1000
119	CIDA BONNACE	ARSSA	STALLA	36	228	4	C/6	2	mq. 19			€ 19,63	€ 2.473,38	1000/1000
120	CIDA BONNACE	ARSSA	ABITAZIONE P.T. - 1*	36	228	5	A/4	2	5,5 - Vant			€ 275,27	€ 34.684,02	1000/1000
121	CIDA BONNACE	ARSSA	FABBRICATO PT. - 1	36	228	6						€ -00	1000/1000	
122	CIDA BONNACE	ARSSA	ABITAZIONE P.T. - 1*	36	228	7	A/4	2	7 - Vant			€ 296,45	€ 37.352,70	1000/1000
123	CIDA BONNACE	ARSSA	MAGAZZINO P.T.	36	228	8	C/2	1	mq. 50			€ 48,48	€ 5.856,48	1000/1000
124	CIDA BONNACE	ARSSA	SCUOLA ELEM. P. T.	36	230	2						€ -00	1000/1000	
125	CIDA BONNACE	ARSSA	LOCALE AUTOCLAVE P. T.	36	230	3	C/2	2	mq. 26			€ 28,20	€ 3.553,20	1000/1000
126	CIDA BONNACE	ARSSA	UFF. ENTE P.T.	36	343	1						€ -00	1000/1000	
127	CIDA BONNACE	ARSSA	UFF. ENTE P.T.	36	343	2						€ -00	1000/1000	
128	CIDA CAPOBIANCO	ARSSA	FABBRICATO PT.	36	2290	1	A/2	2	6 - Vant			€ 402,84	€ 50.757,84	1000/1000
129	CIDA CAPOBIANCO	ARSSA	FABBRICATO PT.	36	2290	2	A/3	2	6,5 - Vant			€ 369,27	€ 46.528,02	1000/1000
130	CIDA CAPOBIANCO	ARSSA	FABBRICATO PT.	36	2290	3	A/2	2	7 - Vant			€ 469,98	€ 58.217,48	1000/1000
131	CIDA CAPOBIANCO	ARSSA	FABBRICATO PT.	36	2290	4	A/2	2	7 - Vant			€ 469,98	€ 58.217,48	1000/1000
132	CIDA CAPOBIANCO	ARSSA	FABBRICATO PT.	36	2290	5	A/2	2	6,5 - Vant			€ 436,41	€ 54.987,66	1000/1000
133	CIDA CAPOBIANCO	ARSSA	FABBRICATO P.1	36	2290	6	A/2	2	6,5 - Vant			€ 436,41	€ 54.987,66	1000/1000
134	CIDA CAPOBIANCO	ARSSA	FABBRICATO P.1	36	2290	7	A/2	2	6,5 - Vant			€ 436,41	€ 54.987,66	1000/1000
135	CIDA CAPOBIANCO	ARSSA	FABBRICATO P.1	36	2290	8	A/2	2	6,5 - Vant			€ 436,41	€ 54.987,66	1000/1000
136	CIDA CAPOBIANCO	ARSSA	FABBRICATO P.2	36	2290	9	A/2	2	6,5 - Vant			€ 436,41	€ 54.987,66	1000/1000
137	CIDA CAPOBIANCO	ARSSA	FABBRICATO P.2*	36	2290	10	A/2	2	6,5 - Vant			€ 436,41	€ 54.987,66	1000/1000
138	VIA STUNJO	ARSSA	FABBRICATO PT.	36	2621	1	F/1					€ -00	1000/1000	
139	CIDA CAPO RIZZUTO	ARSSA	FABBRICATO PT.	41	2995	1	A/7	U	4,5 - Vant			€ 336,99	€ 42.460,74	1000/1000
140	CIDA CAPO RIZZUTO	ARSSA	FABBRICATO PT.	41	3014	1	C/6	2	mq. - 75			€ 77,47	€ 9.761,22	1000/1000
141	CIDA CAPO RIZZUTO	ARSSA	FABBRICATO PT.	41	3014	2	A/3	2	4 - Vant			€ 227,24	€ 28.632,42	1000/1000
142	CIDA CAPO RIZZUTO	ARSSA	FABBRICATO PT.	41	3024	1	A/3	2	7 - Vant			€ 397,67	€ 50.106,42	1000/1000
143	VIA FARO	ARSSA	FABBRICATO PER ESIG. PUBBL. SPEC.	41	3039	1	E/3					€ 4.006,60	€ 171.651,31	1000/1000
144	CIDA CAPO RIZZUTO	ARSSA	FABBRICATO PT.	41	3056	1	A/7	U	8 - Vant			€ 599,04	€ 75.479,04	1000/1000
145	CIDA CAPO RIZZUTO	ARSSA	FABBRICATO PT.	41	3083	1	A/3	2	3 - Vant			€ 170,43	€ 21.474,18	1000/1000
146	CIDA CAPO RIZZUTO	ARSSA	FABBRICATO PT.	41	3083	2	C/7	U	mq. - 20			€ 4,96	€ 624,96	1000/1000
147	CIDA CAPO RIZZUTO	ARSSA	FABBRICATO PT.	41	3084	1	A/3	2	5 - Vant			€ 284,05	€ 35.790,30	1000/1000
148	CIDA CAPO RIZZUTO	ARSSA	FABBRICATO PT.	41	3085	1	A/3	2	5 - Vant			€ 284,05	€ 35.790,30	1000/1000
149	CIDA CAPO RIZZUTO	ARSSA	FABBRICATO PT.	41	3085	2	A/3	2	5 - Vant			€ 284,05	€ 35.790,30	1000/1000
150	CIDA CAPO RIZZUTO	ARSSA	FABBRICATO PT.	41	3086	1	A/2	2	3,5 - Vant			€ 234,99	€ 29.604,74	1000/1000
151	CIDA CAPO RIZZUTO	ARSSA	FABBRICATO PT.	41	3086	1	A/3	2	5 - Vant			€ 284,05	€ 35.790,30	1000/1000
152	CIDA CAPO RIZZUTO	ARSSA	FABBRICATO PT.	41	3091	1	A/3	2	3 - Vant			€ 170,43	€ 21.474,18	1000/1000
153	CIDA CAPO RIZZUTO	ARSSA	FABBRICATO PT.	41	3091	2	C/7	U	mq. - 20			€ 4,96	€ 624,96	1000/1000
154	CIDA CAPO RIZZUTO	ARSSA	FABBRICATO PT.	41	3092	1	A/2	2	3,5 - Vant			€ 234,99	€ 29.604,74	1000/1000
155	TRAVESSA DI VIA FARO	ARSSA	FABBRICATO PT.	41	3098	1	A/3	2	4 - Vant			€ 227,24	€ 28.632,42	1000/1000
156	TRAVESSA DI VIA FARO	ARSSA	FABBRICATO P.1	41	3098	2	A/3	2	5 - Vant			€ 284,05	€ 35.790,30	1000/1000
157	TRAVESSA DI VIA FARO	ARSSA	FABBRICATO P.1	41	3098	3	A/3	2	5 - Vant			€ 284,05	€ 35.790,30	1000/1000
158	CIDA CAPO RIZZUTO	ARSSA	FABBRICATO P.T. 1	41	3364	1	F/1					€ -00	1000/1000	
159	CIDA CAPO RIZZUTO	ARSSA	FABBRICATO PT.	41	3452	1	F/1					€ -00	1000/1000	
160	CIDA CAPO RIZZUTO	ARSSA	FABBRICATO PT.	41	3465	1	F/6					€ -00	1000/1000	



161	CIDA CAPO RIZZUTO	ARSSA	41	3467	F16		€ -40	1000/1000
162	CIDA CAPO RIZZUTO	ARSSA	41	3468	F16		€ -40	1000/1000
TOTALI							€ 51.311,45	€ 5.519.944,63

## MELISSA

### << PROPRIETA' 1000/1000 >> IMMOBILI DA ALIENARE A TERZI DETENTORI

1	VIA FRATELLI BANDIERA	ARSSA	17	193	3	C/2	2	mq. 30	€ 37,19	€ 4.685,94	1000/1000
2	VIA FRATELLI BANDIERA	ARSSA	17	193	4	C/2	2	mq. 30	€ 37,19	€ 4.685,94	1000/1000
3	VIA FRATELLI BANDIERA	ARSSA	17	193	5	A/3	2	3,5 - Vani	€ 189,76	€ 22.775,76	1000/1000
4	VIA FRATELLI BANDIERA	ARSSA	17	193	6	A/3	2	4,5 - Vani	€ 232,41	€ 28.283,66	1000/1000
5	VIA FRATELLI BANDIERA	ARSSA	17	193	7	A/3	2	4,5 - Vani	€ 232,41	€ 28.283,66	1000/1000
6	VIA FRATELLI BANDIERA	ARSSA	17	193	8	A/3	2	4,5 - Vani	€ 232,41	€ 28.283,66	1000/1000
7	VIA FRATELLI BANDIERA	ARSSA	17	193	9	A/3	2	4,5 - Vani	€ 232,41	€ 28.283,66	1000/1000
8	VIA FRATELLI BANDIERA	ARSSA	17	193	10	A/3	2	4,5 - Vani	€ 232,41	€ 28.283,66	1000/1000
9	VIA FRATELLI BANDIERA	ARSSA	17	193	11	A/3	2	4,5 - Vani	€ 232,41	€ 28.283,66	1000/1000
10	CIDA VALLE DI CASE	ARSSA	23	1498	2	A/2	u	6,5 - Vani	€ 385,05	€ 48.642,30	1000/1000
11	CIDA VALLE DI CASE	ARSSA	23	1498	3	C/2	2	mq. 73	€ 90,48	€ 11.400,48	1000/1000
12	CIDA VALLE DI CASE	ARSSA	23	1527	1	A/3	2	4,5 - Vani	€ 232,41	€ 28.283,66	1000/1000
13	CIDA VALLE DI CASE	ARSSA	23	2171	1	A/3	1	7 - Vani	€ 310,91	€ 39.174,66	1000/1000
14	S.S.106	ARSSA	33	814	1	C/2	2	mq. 25	€ 30,99	€ 3.904,74	1000/1000
TOTALI										€ 2.700,44	€ 340.255,44
										€ 32.062,55,41	

## MESORACA

### << PROPRIETA' 1000/1000 >> IMMOBILI DA ALIENARE A TERZI DETENTORI

1	S.P.40	ARSSA	41	279	1	C/2	2	mq. 80	€ 58,88	€ 7.418,88	1000/1000	
2	STR COMUNALE	ARSSA	41	284	1	C/2	2	mq. 45	€ 44,16	€ 5.564,16	1000/1000	
3	STR COMUNALE	ARSSA	42	244	1	A/6	2	2 - Vani	€ 42,35	€ 4.891,43	1000/1000	
TOTALI										€ 145,39	€ 17.874,47	€ 17.874,47

## ROCCA BERNARDA

### << PROPRIETA' 1000/1000 >> IMMOBILI DA ALIENARE A TERZI DETENTORI

1	CIDA, LENZA	ARSSA	32	86	1	A/3	2	3 - Vani	€ 128,60	€ 14.853,30	1000/1000	
2	SENZA TOPOMASTICA	ARSSA	35	267	1	A/7	U	5,5 - Van	€ 369,27	€ 46.523,02	1000/1000	
3	CIDA,TERMINI GROSSO	ARSSA	35	268	2	F/2			€ -40	€ -40	1000/1000	
4	CIDA,TERMINI GROSSO	ARSSA	35	269	2	F/2			€ -40	€ -40	1000/1000	
5	CIDA,TERMINI GROSSO	ARSSA	35	296	6	F/2			€ -40	€ -40	1000/1000	
6	CIDA,TERMINI GROSSO	ARSSA	35	317	1	F/2			€ -40	€ -40	1000/1000	
TOTALI										€ 497,87	€ 61.381,32	€ 61.381,32

## ROCCADINETO

### << PROPRIETA' 1000/1000 >> IMMOBILI DA ALIENARE A TERZI DETENTORI

1	CIDA SCILLOPIO	ARSSA	9	272	1	A/3	2	5,5 - Vani	€ 284,05	€ 35.790,30	1000/1000
2	CIDA SCILLOPIO	ARSSA	9	273	1	C/6	3	8 - mq.	€ 13,63	€ 1.717,38	1000/1000
3	CIDA SCILLOPIO	ARSSA	9	399	1	D/7			€ 240,00	€ 15.120,00	FANTASMA
4	CIDA SCILLOPIO	ARSSA	9	415	1	A/4	2	6,5 - Vani	€ 278,63	€ 35.107,38	1000/1000
5	CIDA SCILLOPIO	ARSSA	9	415	2	A/4	2	2 - Vani	€ 85,73	€ 10.801,98	1000/1000
6	CIDA SCILLOPIO	ARSSA	9	415	3	C/2	2	20 - mq.	€ 30,89	€ 3.904,74	1000/1000
7	CIDA POLLIGRONE	ARSSA	20	293	3	F/2			€ -40	€ -40	1000/1000
8	CIDA POLLIGRONE	ARSSA	20	319	2	A/3	2	5 - Vani	€ 258,23	€ 32.536,98	1000/1000
9	CIDA POLLIGRONE	ARSSA	20	320	1	A/3	2	5 - Vani	€ 258,23	€ 32.536,98	1000/1000
10	CIDA POLLIGRONE	ARSSA	20	338	1	A/3	2	3,5 - Vani	€ 180,76	€ 22.775,76	1000/1000
11	CIDA POLLIGRONE	ARSSA	20	398	2	A/3	2	3,5 - Vani	€ 180,76	€ 22.775,76	1000/1000
12	CIDA POLLIGRONE	ARSSA	20	402	1	A/2	2	7 - Vani	€ 488,05	€ 61.494,30	1000/1000



13	CIDA, FONDO BARCHI	ARSSA	FABBRICATO P.T. - 1*	20	402	2	A/2	2	11,5 - Vant	€ 801,80	€ 101.026,80	1000/1000
14	CIDA, FONDO BARCHI	ARSSA	FABBRICATO P.T.	20	408	1	C/2	2	25 - mq.	€ 36,73	€ 4.379,38	1000/1000
15	CIDA, FONDO BARCHI	ARSSA	FABBRICATO P.T.	20	435	1	C/2	2	90 - mq.	€ 139,44	€ 17.569,44	1000/1000
16	CIDA, FONDO BARCHI	ARSSA	FABBRICATO P.T.	20	435	2	A/3	2	4 - Vant	€ 206,58	€ 26.039,08	1000/1000
17	CIDA, FONDO BARCHI	ARSSA	FABBRICATO P.T. - 1*	20	453	1	A/4	1	4 - Vant	€ 146,67	€ 18.480,42	1000/1000
18	CIDA, FONDO BARCHI	ARSSA	FABBRICATO P.T.	20	453	2	C/2	2	25 - mq.	€ 32,28	€ 4.067,28	1000/1000
19	CIDA, FONDO BARCHI	ARSSA	FABBRICATO P.T.	20	551		F/6			€ -40		1000/1000
20	LOCITÀ VAL DI NETO	ARSSA	FABBRICATO P.T.	21	250		A/3	2	4,5 - Vant	€ 232,41	€ 29.283,66	CSD
21	LOCITÀ VAL DI NETO	ARSSA	FABBRICATO P.T.	21	251-252-253-254-255-256-257-258-259-260-261-262-263-264-265-266-267-268-269-270-271-272		D/7			€ 47.944,00	€ 3.020.472,00	CSD
22	LOCITÀ VAL DI NETO	ARSSA	FABBRICATO P.T.	21	263		A/10	U	7,5 - Vant	€ 929,62	€ 58.566,06	CSD
23	CIDA, FONDO BARCHI	ARSSA	AREA URBANA	21	296		F/1					1000/1000
24	CIDA, FONDO BARCHI	ARSSA	FABBRICATO P.T.	21	349	3	C/6	1	85 - mq.	€ 105,36	€ 13.275,36	1000/1000
25	CIDA, FONDO BARCHI	ARSSA	FABBRICATO P.T.	21	349	4	C/6	1	58 - mq.	€ 69,41	€ 8.745,66	1000/1000
26	CIDA, FONDO BARCHI	ARSSA	FABBRICATO P.T.	21	352	1	C/6	3	50 - mq.	€ 92,22	€ 10.359,72	1000/1000
27	CIDA, FONDO BARCHI	ARSSA	FABBRICATO P.T.	21	352	2	C/6	3	50 - mq.	€ 92,22	€ 10.359,72	1000/1000
28	CIDA, FONDO BARCHI	ARSSA	FABBRICATO P.T.	21	352	3	A/3	2	5,5 - Vant	€ 284,05	€ 35.790,30	1000/1000
29	CIDA, FONDO BARCHI	ARSSA	FABBRICATO P.T.	21	352	4	A/3	2	5,5 - Vant	€ 284,05	€ 35.790,30	1000/1000
30	CIDA, FONDO BARCHI	ARSSA	FABBRICATO P.T.	21	368	4	C/2	1	48 - mq.	€ 61,97	€ 7.808,22	1000/1000
31	CIDA, FONDO BARCHI	ARSSA	FABBRICATO P.T.	21	368	5	C/2	1	14 - mq.	€ 18,08	€ 2.278,08	1000/1000
32	CIDA, FONDO BARCHI	ARSSA	FABBRICATO P.T.	21	368	6	C/2	1	19 - mq.	€ 23,24	€ 2.928,24	1000/1000
33	CIDA, FONDO BARCHI	ARSSA	FABBRICATO P.T.	21	368	7	C/2	1	51 - mq.	€ 65,85	€ 8.297,10	1000/1000
34	CIDA, FONDO BARCHI	ARSSA	FABBRICATO P.T.	21	371	3	C/2	2	65 - mq.	€ 100,71	€ 12.083,46	1000/1000
35	CIDA, FONDO BARCHI	ARSSA	FABBRICATO P.T.	21	371	5	A/3	2	9 - Vant	€ 464,81	€ 58.566,06	1000/1000
36	CIDA, FONDO BARCHI	ARSSA	FABBRICATO P.T.	21	371	6	A/3	2	9 - Vant	€ 464,81	€ 58.566,06	1000/1000
37	CIDA, FONDO BARCHI	ARSSA	FABBRICATO P.T.	22	997	1	A/7	U	7 - Vant	€ 596,51	€ 75.160,26	1000/1000
38	CIDA, FONDO BARCHI	ARSSA	FABBRICATO P.T.	22	998	1	D/7			€ 3.132,00	€ 197.316,00	FANTASMA
39	CIDA, FONDO BARCHI	ARSSA	FABBRICATO P.T.	22	999	1	D/7			€ 1.008,00	€ 63.504,00	FANTASMA
40	CIDA, FONDO BARCHI	ARSSA	FABBRICATO P.T.	22	1004	1	C/2	2	150 - mq.	€ 232,41	€ 29.283,66	1000/1000
41	CIDA, FONDO BARCHI	ARSSA	FABBRICATO P.T.	22	1004	2	A/2	2	6 - Vant	€ 410,33	€ 52.709,58	1000/1000
42	CIDA, FONDO BARCHI	ARSSA	FABBRICATO P.T.	22	1004	3	A/2	2	8 - Vant	€ 410,33	€ 52.709,58	1000/1000
43	CIDA, FONDO BARCHI	ARSSA	FABBRICATO P.T.	22	1004	4	A/2	2	6 - Vant	€ 410,33	€ 52.709,58	1000/1000
44	CIDA, FONDO BARCHI	ARSSA	FABBRICATO P.T.	22	1017	1	C/2	2	200 - mq.	€ 309,87	€ 39.043,62	1000/1000
45	CIDA, FONDO BARCHI	ARSSA	FABBRICATO P.T.	22	1017	2	A/3	2	8,5 - Vant	€ 438,99	€ 55.312,74	1000/1000
46	CIDA, FONDO BARCHI	ARSSA	FABBRICATO P.T.	22	1017	3	A/3	2	8,5 - Vant	€ 438,99	€ 55.312,74	1000/1000
47	CIDA, FONDO BARCHI	ARSSA	FABBRICATO P.T.	22	1021	1	A/2	2	8 - Vant	€ 557,77	€ 70.279,02	1000/1000
48	CIDA, FONDO BARCHI	ARSSA	FABBRICATO P.T.	22	1021	2	C/2	2	200 - mq.	€ 309,87	€ 39.043,62	1000/1000
49	CIDA, FONDO BARCHI	ARSSA	FABBRICATO P.T.	22	1023	1	C/6	3	50 - mq.	€ 85,22	€ 10.737,72	1000/1000
TOTALI										€ 63.241,99	€ 1.317.100,68	€ 4.615.512,68

14 SANTA SEVERINA << PROPRIETÀ 1000/1000 >> IMMOBILI DA ALIENARE A TERZI DETENTORI

1	CIDA CAMPODANARO	ARSSA	CAPANNONE	1	222		C/2	2	228 - mq.	€ 223,73	€ 28.189,98	1000/1000
2	VIA KROTON	ARSSA	FABBRICATO P.T.	1	429	1	C/6	2	98 - mq.	€ 93,22	€ 11.745,72	1000/1000
3	VIA KROTON	ARSSA	FABBRICATO P.T.	1	429	2	C/2	2	200 - mq.	€ 237,57	€ 29.933,82	1000/1000
4	VIA KROTON	ARSSA	FABBRICATO P.T.	1	429	3	A/3	2	7 - Vant	€ 224,14	€ 28.241,64	1000/1000
5	VIA KROTON	ARSSA	FABBRICATO P.T.	1	429	4	C/2	2	25 - mq.	€ 29,70	€ 3.742,20	1000/1000
6	VIA KROTON	ARSSA	FABBRICATO P.T.	1	435	1	C/2	2	25 - mq.	€ 29,70	€ 3.742,20	1000/1000
7	VIA KROTON	ARSSA	FABBRICATO P.T.	6	441	1	C/1	1	190 - mq.	€ 1.128,46	€ 48.343,23	1000/1000
8	VIA KROTON	ARSSA	FABBRICATO P.T.	6	441	2	A/3	2	8,5 - Vant	€ 304,19	€ 38.327,94	1000/1000

9	CIDA ARMIRO'	ARSSA	FABBRICATO P.T.	10	116				€ -00	1000/1000
10	CIDA ARMIRO'	ARSSA	FABBRICATO P.T.	10	117				€ -00	1000/1000
TOTALI										€ 192.266,73

## 15 SCANDALE << PROPRIETA' 1000/1000 >> IMMOBILI DA ALIENARE A TERZI DETENTORI

1	VILLAGGIO CORAZZO	ARSSA	FABBRICATO P.T.	1	695	1	C/2	2	140 - mq.	€ 166,30	€ 20.952,40	1000/1000
2	VILLAGGIO CORAZZO	ARSSA	FABBRICATO P.T.	2	328	2-3	B/5	U	2378 - mq.	€ 736,26	€ 129.876,26	1000/1000
3	VIA DELLE ACACIE	ARSSA	FABBRICATO P.T.	2	1013	1	C/2	1	150 - mq.	€ 178,18	€ 22.450,98	1000/1000
4	SANT'ANASTASIA 231	ARSSA	FABBRICATO P.T.	2	1016	3	A/3	1	7,5 - Vano	€ 240,15	€ 30.253,90	1000/1000
5	SANT'ANASTASIA 231	ARSSA	FABBRICATO P.T.	2	1016	4	C/2	1	12 - mq.	€ 11,78	€ 1.484,28	1000/1000
6	CIDA TIMPEROSSE	ARSSA	FABBRICATO P.T.	8	341	1	A/7	U	11,5 - Vano	€ 593,93	€ 74.835,18	1000/1000
7	CIDA TIMPEROSSE	ARSSA	FABBRICATO P.T.	8	382	1	F/2	1		€ -00		1000/1000
8	SS 107	ARSSA	FABBRICATO P.T.	15	336	1	C/2	2	50 - mq.	€ 59,39	€ 7.433,14	1000/1000
9	CIDA SANTA DOMENICA	ARSSA	FABBRICATO P.T.	18	277	1	A/3	2	4,5 - Vano	€ 167,33	€ 21.083,58	1000/1000
10	CIDA SANTA DOMENICA	ARSSA	FABBRICATO P.T.	18	277	2	A/3	2	4,5 - Vano	€ 167,33	€ 21.083,58	1000/1000
TOTALI										€ 2.270,71	€ 192.266,73	€ 192.266,73

## 16 STRONGOLI << PROPRIETA' 1000/1000 >> IMMOBILI DA ALIENARE A TERZI DETENTORI

1	LOCITÀ STRONGOLI	ARSSA	FABBRICATO P.T.	50	177	1	A/3	2	4,5 - Vano	€ 232,41	€ 29.283,66	1000/1000
2	LOCITÀ STRONGOLI	ARSSA	FABBRICATO P.T.	50	177	2	A/3	2	4,5 - Vano	€ 232,41	€ 29.283,66	1000/1000
3	LOCITÀ STRONGOLI	ARSSA	FABBRICATO P.T.	50	177	3	A/3	2	3,5 - Vano	€ 180,76	€ 22.775,76	1000/1000
4	LOCITÀ STRONGOLI	ARSSA	FABBRICATO P.T.	50	177	4	A/3	2	5,5 - Vano	€ 284,05	€ 35.790,30	1000/1000
5	LOCITÀ STRONGOLI	ARSSA	FABBRICATO P.T.	50	245	1	A/3	2	5,5 - Vano	€ 284,05	€ 35.790,30	1000/1000
6	LOCITÀ STRONGOLI	ARSSA	FABBRICATO P.T.	50	245	2	A/3	2	3,5 - Vano	€ 180,76	€ 22.775,76	1000/1000
7	LOCITÀ STRONGOLI	ARSSA	FABBRICATO P.T.	50	245	3	A/3	2	4,5 - Vano	€ 232,41	€ 29.283,66	1000/1000
8	LOCITÀ STRONGOLI	ARSSA	FABBRICATO P.T.	50	245	4	A/3	2	4,5 - Vano	€ 232,41	€ 29.283,66	1000/1000
9	CIDA FRASSO	ARSSA	FABBRICATO P.T.	50	644	1	C/2	2	250 - mq.	€ 268,56	€ 33.833,56	1000/1000
10	CIDA FRASSO	ARSSA	FABBRICATO P.T.	50	657	1	A/4	2	8,5 - Vano	€ 280,85	€ 35.399,70	1000/1000
11	LOCITÀ STRONGOLI	ARSSA	FABBRICATO P.T.	51	485	1	A/3	2	7 - Vano	€ 351,52	€ 46.551,52	1000/1000
12	LOCITÀ STRONGOLI	ARSSA	FABBRICATO P.T.	51	485	2	A/3	2	7,5 - Vano	€ 387,34	€ 48.804,84	1000/1000
TOTALI										€ 3.157,63	€ 397.861,38	€ 397.861,38

VALORE COMPLESSIVO PROPRIETA' 1000/1000	€ 23.252.480,38
---	-----------------



## CATANZARO

N°	Località	Intestatario	Descrizione immobile	Foglio	Particella	Sub	Cat.	clas.	consist	Rendita Catastale	Valore Catastale Rivalutazione del 5% compresa	Impl. Indust.	Note
<b>1 BELCASTRO</b>													
<< PROPRIETA' 1000/1000 >> IMMOBILI DA ALIENARE A TERZI DETENTORI													
1	CIDA ARANGO	ARSSA	Fabbricato P. T.	23	802	1	C/6	3	mq. 240	€ 409,03	€ 51.537,78		1000/1000
2	CIDA ARANGO	ARSSA	Fabbricato P. T.	23	936	1	C/2	1	mq. 102	€ 131,70	€ 16.594,20		1000/1000
3	CIDA FIERI	ARSSA	Fabbricato P. T.	25	193	3	A/3	2	8,5 Vani	€ 346,80	€ 43.696,80		1000/1000
4	CIDA FIERI	ARSSA	Fabbricato P. T.	25	193	4	C/2	2	12 MQ	€ 18,59	€ 2.342,34		1000/1000
5	CIDA FIERI	ARSSA	Fabbricato P. T.	25	193	5	A/3	2	10 - Vani	€ 408,00	€ 51.408,00		1000/1000
6	CIDA FIERI	ARSSA	Fabbricato P. T.	25	431	1	A/3	2	3,5 - Vani	€ 142,80	€ 17.992,80		1000/1000
7	CIDA FIERI	ARSSA	Fabbricato P. T.	25	443	1	C/6	3	mq. 150	€ 255,65	€ 32.211,90		1000/1000
8	S.S 106	ARSSA	Fabbricato P. T.	25	445	1	D/1			€ 1.800,00		€ 113.400,00	1000/1000
9	S.S 106	ARSSA	Fabbricato P. T.	25	445	2	D/1			€ 400,00		€ 25.200,00	1000/1000
10	S.S 106	ARSSA	Fabbricato P. T.	25	445	3	D/1			€ 120,00		€ 7.560,00	1000/1000
11	S.S 106	ARSSA	Fabbricato P. T.	25	445	4	D/1			€ 200,00		€ 12.600,00	1000/1000
12	S.S 106	ARSSA	Fabbricato SL - T.	25	452	1	D/1			€ 1.200,00		€ 75.600,00	1000/1000
13	CIDA FIERI	ARSSA	Fabbricato P. T.	25	456	2	A/3	2	2,5 - Vani	€ 102,00	€ 12.852,00		1000/1000
14	CIDA FIERI	ARSSA	Fabbricato P. T.	25	460	1	C/6	3	mq. 150	€ 255,65	€ 32.211,90		1000/1000
<b>TOTALI</b>													
										€ 5.790,22	€ 260.847,72	€ 234.369,00	€ 495.207,72

<b>2 BORGIA</b>													
<< PROPRIETA' 1000/1000 >> IMMOBILI DA ALIENARE A TERZI DETENTORI													
1	VIA FAUSTO GULLO	ARSSA	FABBRICATO P. T.	31	1669	1	C/2	3	mq. 200	€ 175,60	€ 22.125,60		1000/1000
2	VIA FAUSTO GULLO	ARSSA	FABBRICATO P. T.	31	1669	2	A/3	2	3,5 - Vani	€ 150,03	€ 18.903,78		1000/1000
3	VIA FAUSTO GULLO	ARSSA	FABBRICATO P. T.	31	1669	3	A/3	2	3,5 - Vani	€ 150,03	€ 18.903,78		1000/1000
4	CIDA LE ROCCELLE	ARSSA	FABBRICATO P. T.	32	766	2	A/3	2	6 - Vani	€ 257,20	€ 32.407,20		1000/1000
5	VIA PALMIRO TOGLIATTI	ARSSA	FABBRICATO P. T.	32	4052	1	B/4	2	mq. 600	€ 288,18	€ 50.834,95		1000/1000
6	CIDA ROCCELLETTA	ARSSA	FABBRICATO P. T.	32	4072	1	D/8			€ 300,00		€ 19.900,00	1000/1000
<b>TOTALI</b>													
										€ 1.321,04	€ 143.175,31	€ 18.900,00	€ 162.075,31

<b>3 BOTRICELLO</b>													
<< PROPRIETA' 1000/1000 >> IMMOBILI DA ALIENARE A TERZI DETENTORI													
1	TRAVESSA DI MARINA DI BRUNI	ARSSA	FABBRICATO P. T.	6	4709	2	A/7	U	5,5 - Vani	€ 454,48	€ 57.264,48		1000/1000
2	MARINA DI BRUNI	ARSSA	FABBRICATO P. T.	6	4790	1	A/2	2	8,5 - Vani	€ 614,58	€ 77.437,08		1000/1000
3	MARINA DI BRUNI	ARSSA	FABBRICATO P. T.	6	4790	2	A/2	2	8,5 - Vani	€ 614,58	€ 77.437,08		1000/1000

4	MARINA DI BRUNI	ARSSA	FABBRICATO P.T.	5	4790	3	A/2	2	8,5 - Vanl	€	614,58	€	77.437,08	1000/1000
5	MARINA DI BRUNI	ARSSA	FABBRICATO P.T.	5	4790	4	A/2	2	6,5 - Vanl	€	469,98	€	59.217,48	1000/1000
6	MARINA DI BRUNI	ARSSA	FABBRICATO P.T.	5	4790	5	A/2	2	6,5 - Vanl	€	469,98	€	59.217,48	1000/1000
7	MARINA DI BRUNI	ARSSA	FABBRICATO P.T.	5	4790	6	A/2	2	6,5 - Vanl	€	469,98	€	59.217,48	1000/1000
8	MARINA DI BRUNI	ARSSA	FABBRICATO P.T.	5	4790	7	A/2	2	19,5 - Vanl	€	1.409,93	€	177.651,18	1000/1000
9	MARINA DI BRUNI	ARSSA	FABBRICATO P.T.	5	4790	8	C/7	U	mq. 90	€	27,89	€	3.514,14	1000/1000
10	MARINA DI BRUNI	ARSSA	FABBRICATO P.T.	5	4791	1	A/2	2	12,5 - Vanl	€	903,80	€	113.876,80	1000/1000
11	MARINA DI BRUNI	ARSSA	FABBRICATO P.T.	5	4791	2	A/2	2	12,5 - Vanl	€	903,80	€	113.876,80	1000/1000
12	MARINA DI BRUNI	ARSSA	FABBRICATO P.T.	5	4791	3	A/2	2	12,5 - Vanl	€	903,80	€	113.876,80	1000/1000
TOTALI										€	7.857,38	€	990.029,88	€

990.029,88

#### << PROPRIETA' 1000/1000 >> IMMOBILI DA ALIENARE A TERZI DETENTORI

#### CATANZARO

1	VIA S. NICOLA	ARSSA	UFFICI ARSAC	47	298	59	B/4	2	mq. 1990	€	1336,07	€	235.682,75	1000/1000
2	VIA MAZZINI	ARSSA	UFFICI GESTIONE STRALCIO ARSSA	47	452	15	A/2	3	18,5 - Vanl	€	1.480,94	€	186.598,44	1000/1000
3	VIA ALTO ADIGE	ARSSA	Fabbricato P.T.	54	1117		C/1	2	mq. 72	€	513,15	€	21.983,35	1000/1000
4	VIA ALTO ADIGE	ARSSA	Fabbricato P.T.	90	1112	3	F/2							1000/1000
5	VIA ALTO ADIGE	ARSSA	Unità Collabanti Fabbricato P.T.	90	1112	4	C/6		16 mq	€	23,14	€	2.915,64	1000/1000
TOTALI										€	3.353,30	€	447.180,17	€

447.180,17

#### << PROPRIETA' 1000/1000 >> IMMOBILI DA ALIENARE A TERZI DETENTORI

#### CROPANI

1	CIDA DIFESA	ARSSA	AZ FLORICOLA SCUOLA	27	320	1	B/4	U	mq. 603	€	292,74	€	51.639,34	CSD
2	CIDA DIFESA	ARSSA	AZ FLORICOLA SCUOLA	27	320	2-3	B/5	U	mq. 642	€	311,67	€	54.978,59	CSD
3	VIALE TARANTO	ARSSA	FABBRICATO P.T.	27	1123		A/3	1	5 - Vanl	€	206,58	€	26.029,98	1000/1000
4	VIALE TARANTO	ARSSA	FABBRICATO P.T.	27	1237	4	F/1		HQ 525	€		€		1000/1000
5	VIALE LE CASTELLA	ARSSA	FABBRICATO P.T.	31	4432	1	A/7	U	6 VANL	€	449,32	€	58.614,32	1000/1000
6	VIALE LE CASTELLA	ARSSA	FABBRICATO P.T.	31	4432	2	C/2	2	40 MQ	€	55,78	€	7.028,28	1000/1000
7	VIALE LE CASTELLA	ARSSA	FABBRICATO P.T.	31	4432	3	A/4	2	2 VANL	€	84,40	€	10.534,40	1000/1000
8	VIALE LE CASTELLA	ARSSA	FABBRICATO P.T.	31	4432	4	A/3	2	2,5 VANL	€	121,37	€	15.292,62	1000/1000
9	VIALE LE CASTELLA	ARSSA	FABBRICATO P.T.	31	4432	5	A/3	2	2,5 VANL	€	121,37	€	15.292,62	1000/1000
TOTALI										€	1.643,23	€	237.509,24	€

237.509,24

#### << PROPRIETA' 1000/1000 >> IMMOBILI DA ALIENARE A TERZI DETENTORI

#### LAMEZIA TERME

1	NICASTRO CIDA. CARRÀ SEZ Q-SEZ A FM	ARSSA	FABBRICATO P.T.	47	946		F/1			€		€		1000/1000
2	NICASTRO CIDA. CARRÀ SEZ Q-SEZ A FM	ARSSA	FABBRICATO P.T.	47	1007		F/1			€		€		1000/1000

3	NICASTRO CIDA. CARRÀ SEZ Q-SEZ A FM	ARSSA	FABBRICATO P.T.	47	1008						€	-		1000/1000
4	SANT' EUFEMIA CIDA FRASSO SEZ S- FM SEZ C	ARSSA	FABBRICATO P.T.	52	544	1	D/7				224,00 €		€ 14.112,00	CSD
5	SANT' EUFEMIA CIDA FRASSO SEZ S- FM SEZ C	ARSSA	FABBRICATO P.T.	52	544	3	D/8			€	510,80		€ 32.180,40	CSD
6	SANT' EUFEMIA CIDA FRASSO SEZ S- FM SEZ C	ARSSA	FABBRICATO P.T. CENTRALE ORTOFRUTTICOLA	52-(54)	546- (346)	1	D/8						€ 563.809,00	1000/1000
7	SANT' EUFEMIA CIDA FRASSO SEZ S- FM SEZ C	ARSSA	FABBRICATO P.T.	52	567		A/3	2	5,5 VANI	€	213,04	€ 26.843,04		CSD
8	SANT' EUFEMIA CIDA FRASSO SEZ S- FM SEZ C	ARSSA	FABBRICATO P.T.	52-(54)	559- (344)		D/8			€	29.900,00	€	€ 1.883.700,00	CSD
9	S.BIASE SEZ R-FM SEZ B	ARSSA	FABBRICATO	84	270		F/3					€	-	1000/1000

TOTALI

€ 30.847,84 € 26.843,04 € 2.593.801,40 € 25.503.424,44

**SELLIA MARINA**

**<<PROPRIETA' 1000/1000 >> IMMOBILI DA ALIENARE A TERZI DETENTORI**

1	FRAZIONE CALABRICATA	ARSSA	FABBRICATO P.T.	4	276	1	C/18	U	mq. 100	€	154,94	€	19.522,44	1000/1000
2	CIDA CARBONELLO	ARSSA	FABBRICATO P.T.	16	418	1	A/3	1	5,5 - Vani	€	244,28	€	30.779,28	1000/1000
3	VIALE RUGGERO	ARSSA	FABBRICATO P.T.	16	669	1	C/12	1	mq. 90	€	106,91	€	13.470,66	1000/1000
4	VIALE RUGGERO	ARSSA	FABBRICATO P.T.	16	669	2	F/3			€	-		1000/1000	
5	VIALE RUGGERO	ARSSA	FABBRICATO P.T.	16	670	2	A/4	2	6 - Vani	€	232,41	€	29.283,66	1000/1000
6	CIDA CARBONELLO	ARSSA	FABBRICATO P.T.	16	694	1	A/3	1	4 - Vani	€	177,66	€	22.385,16	1000/1000
7	CIDA SENA	ARSSA	FABBRICATO P.T. - 1*	23	1953	1	A/3	1	6,5 - Vani	€	315,56	€	39.760,56	1000/1000
8	CIDA SENA	ARSSA	FABBRICATO P.T.	23	1953	2	A/3	1	3,5 - Vani	€	169,91	€	21.408,66	1000/1000
9	CIDA SENA	ARSSA	FABBRICATO P.T. - 1*	23	1953	3	C/2	1	mq. 30	€	35,64	€	4.490,64	1000/1000
10	CIDA SENA	ARSSA	FABBRICATO P.T.	23	2242	1	A/3	2	4 - Vani	€	194,19	€	24.407,94	1000/1000
11	CIDA SENA	ARSSA	FABBRICATO P.T.	23	2242	2	A/3	2	5 - Vani	€	242,73	€	30.583,98	1000/1000
12	CIDA SENA	ARSSA	FABBRICATO P.T.	23	2242	3	A/3	2	5 - Vani	€	242,73	€	30.583,98	1000/1000
13	CIDA SENA	ARSSA	FABBRICATO P.T.	23	2243	1	C/2	2	mq. 250	€	256,96	€	37.416,96	1000/1000
14	CIDA SENA	ARSSA	FABBRICATO P.T.	23	2243	2	C/7	U	mq. 20	€	781,20	€	1000/1000	1000/1000
15	CIDA SENA	ARSSA	FABBRICATO P.T.	23	2243	3	C/7	U	mq. 20	€	6,20	€	781,20	1000/1000
16	CIDA SENA	ARSSA	FABBRICATO P.T.	23	2244	1	A/4	2	2 - Vani	€	72,30	€	9.109,80	1000/1000
17	CIDA SENA	ARSSA	FABBRICATO P.T.	23	2244	2	A/4	2	2 - Vani	€	72,30	€	9.109,80	1000/1000
18	CIDA SENA	ARSSA	FABBRICATO P.T.	23	2244	3	A/4	2	2 - Vani	€	72,30	€	9.109,80	1000/1000
19	CIDA SENA	ARSSA	FABBRICATO P.T.	23	2244	4	A/4	2	2 - Vani	€	72,30	€	9.109,80	1000/1000
20	CIDA SENA	ARSSA	FABBRICATO P.T.	23	2244	5	A/4	2	2 - Vani	€	72,30	€	9.109,80	1000/1000
21	CIDA SENA	ARSSA	FABBRICATO P.T.	23	2244	6	A/4	2	2 - Vani	€	72,30	€	9.109,80	1000/1000
22	CIDA SENA	ARSSA	FABBRICATO P.T.	23	2244	7	A/4	2	2 - Vani	€	72,30	€	9.109,80	1000/1000
23	CIDA SENA	ARSSA	FABBRICATO P.T.	23	2244	8	A/4	2	2 - Vani	€	72,30	€	9.109,80	1000/1000
24	CIDA SENA	ARSSA	FABBRICATO P.T.	23	2244	9	A/4	2	2 - Vani	€	72,30	€	9.109,80	1000/1000
25	CIDA SENA	ARSSA	FABBRICATO P.T.	23	2244	10	A/4	2	2 - Vani	€	72,30	€	9.109,80	1000/1000



26	C/DA SENA	ARSSA	FABBRICATO P.4'	23	2244	11	A/4	2	2 - Vanl	€	72,30	€	9.109,80	1000/1000
27	C/DA SENA	ARSSA	FABBRICATO P.T.	23	2244	12	A/4	2	3 - Vanl	€	72,30	€	9.109,80	1000/1000
28	C/DA SENA	ARSSA	FABBRICATO P.T.	23	2246	1	A/4	2	2,5 - Vanl	€	90,38	€	11.387,88	1000/1000
29	C/DA SENA	ARSSA	FABBRICATO P.T.	23	2247	1	A/3	2	1,5 - Vanl	€	72,82	€	9.175,32	1000/1000
30	C/DA SENA	ARSSA	FABBRICATO P.T.	23	2247	2	C/2	2	mq.20	€	23,76	€	2.993,76	1000/1000
31	C/DA SENA	ARSSA	FABBRICATO P.T.	23	2269	1	A/4	2	2,5 - Vanl	€	90,38	€	11.387,88	1000/1000
32	C/DA SENA	ARSSA	FABBRICATO P.T.	23	2269	2	A/4	2	2,5 - Vanl	€	90,38	€	11.387,88	1000/1000
33	C/DA SENA	ARSSA	FABBRICATO P.T.	23	2269	3	A/4	2	2,5 - Vanl	€	90,38	€	11.387,88	1000/1000
34	C/DA SENA	ARSSA	FABBRICATO P.T.	23	2269	4	C/2	2	mq. 5	€	5,94	€	748,44	1000/1000
35	C/DA SENA	ARSSA	FABBRICATO P.T.	23	2269	5	A/3	2	2,5 - Vanl	€	121,37	€	15.292,62	1000/1000
36	C/DA SENA	ARSSA	FABBRICATO P.T.	23	2269	6	A/3	2	2,5 - Vanl	€	121,37	€	15.292,62	1000/1000
37	C/DA SENA	ARSSA	FABBRICATO P.T.	23	2269	7	A/3	2	2 - Vanl	€	145,64	€	18.350,64	1000/1000
TOTALI										€	4.146,34	€	522.433,84	522.433,84

## SERSALE

<< PROPRIETA' 1000/1000 >> IMMOBILI DA ALIENARE A TERZI DETENTORI

1	C/DA BORDA	ARSSA	Fabbricato P.T.	51	1130	4	C/2	1	mq. 48	€	21,38	€	2.693,88	1000/1000
TOTALI										€	21,38	€	2.693,88	2.693,88

## SIMERI CRICHI

<< PROPRIETA' 1000/1000 >> IMMOBILI DA ALIENARE A TERZI DETENTORI

1	C/DA SILIPETTO	ARSSA	FABBRICATO PT.	17	173	3	A/4	1	3,5 VANL	€	115,69	€	14.576,94	1000/1000
2	C/DA SILIPETTO	ARSSA	FABBRICATO PT.	17	173	7	C/2	1	mq. 25	€	29,70	€	3.742,20	1000/1000
3	C/DA SILIPETTO	ARSSA	FABBRICATO PT.	17	173	9	C/2	1	mq. 24	€	28,51	€	3.592,26	1000/1000
4	C/DA SILIPETTO	ARSSA	FABBRICATO PT.	17	173	11	C/2	1	mq. 24	€	28,51	€	3.592,26	1000/1000
5	C/DA SILIPETTO	ARSSA	FABBRICATO PT.-1"	17	228	1	A/3	2	5 - Vanl	€	258,23	€	32.536,38	1000/1000
6	C/DA SILIPETTO	ARSSA	FABBRICATO P 1"	17	228	4	A/3	2	5,5 - Vanl	€	335,70	€	42.293,20	1000/1000
7	C/DA SILIPETTO	ARSSA	FABBRICATO PT.	17	459		C/2	2	mq. 23	€	32,07	€	4.040,82	1000/1000
8	C/DA ROCCANI	ARSSA	FABBRICATO PT.	24	1190		C/2	1	mq. 45	€	53,45	€	6.754,70	1000/1000
9	C/DA SIMERI MARE	ARSSA	LOTTO EDIFICATO	27	535	5	FI		mq. 50	€	-	€	-	1000/1000
10	VIA PO	ARSSA	FABBRICATO PT.	27	2356	1	A/3	2	5 - Vanl	€	258,23	€	32.536,38	1000/1000
11	VIA PO	ARSSA	FABBRICATO PT.	27	2363	1	A/3	2	9,5 - Vanl	€	490,63	€	61.819,38	1000/1000
12	VIA PO	ARSSA	FABBRICATO PT.	27	2363	2	A/3	2	7,5 - Vanl	€	387,34	€	48.804,84	1000/1000
TOTALI										€	2.018,06	€	254.275,56	254.275,56

## TAVERNA

<< PROPRIETA' 1000/1000 >> IMMOBILI DA ALIENARE A TERZI DETENTORI

1	CIDA. CIRICILLA	ARSSA	SCUOLA ELEM.	10	129	2	B / 5	U	mq. - 589	€	209,90	€	37.026,36	1000/1000
2	CIDA. CIRICILLA	ARSSA	AB. INSEGNANTE	10	129	3	A / 4	2	3 - Vanl	€	122,40	€	15.422,40	1000/1000
3	CIDA. CIRICILLA II TRAVERSA	ARSSA	FABBRICATO P.T.	10	402	1	A / 2	2	6 Vanl	€	464,81	€	58.566,06	1000/1000
4	CIDA. CIRICILLA II TRAVERSA	ARSSA	FABBRICATO P.T.	10	402	2	C / 2	3	30 - mq	€	46,48	€	5.856,48	1000/1000
5	CIDA. CIRICILLA II TRAVERSA	ARSSA	FABBRICATO P.T.	10	402	3	A / 2	2	6 Vanl	€	464,81	€	58.566,06	1000/1000
6	CIDA. CIRICILLA	ARSSA	FABBRICATO P.T. - 1° - 2°	10	405	2	A / 3	2	9 Vanl	€	455,52	€	57.395,52	1000/1000
7	CIDA. CIRICILLA	ARSSA	FABBRICATO P.T.	10	410	1	A / 4	2	10,5 - Vanl	€	428,40	€	51.978,40	1000/1000
8	CIDA. PANTANE	ARSSA	FABBRICATO P.T.	26	767	1	A / 4	2	9,5 - Vanl	€	387,60	€	48.837,60	1000/1000
TOTALI										€	2.579,92	€	335.648,88	335.648,88

VALORE COMPLESSIVO PROPRIETA' 1000/1000	€	5.957.703,93
--	---	--------------



# REGGIO CALABRIA

N°	Località	Intestatario	Descrizione immobile	Foglio	Particella	Sub	Cat.	claz.	consist	Rendita Catastale	Valore Catastale Rivalutazione del 5% compresa	Impl. Indust.	Note
----	----------	--------------	----------------------	--------	------------	-----	------	-------	---------	-------------------	--	---------------	------

## BOVALINO

<< PROPRIETA' 1000/1000 >> IMMOBILI DA ALIENARE A TERZI DETENTORI

1	VICO MARINA DI BOVALINO	ARSSA	Area occupata da struttura Serrali	13	611	1	E/9			€	831,60 €	35.625,74	1000/1000
TOTALI											€	35.625,74	35.625,74

## CAMINI

<< PROPRIETA' 1000/1000 >> IMMOBILI DA ALIENARE A TERZI DETENTORI

1	CIDA ELLERA	ARSSA	FABBRICATO P.T.	14	372	8	C/2	2	19 MQ	€	28,46 €	3.535,96	1000/1000
2	CIDA ELLERA	ARSSA	FABBRICATO P.T.	14	372	9	A/3	3	4,5 - Vanl	€	284,52 €	25.769,52	1000/1000
3	CIDA ELLERA	ARSSA	FABBRICATO P.T.	14	372	12	C/1	3	19 MQ	€	211,95 €	9.079,94	1000/1000
4	CIDA ELLERA	ARSSA	FABBRICATO P.T.	18	202		C/1	3	73 MQ	€	738,95 €	31.656,62	1000/1000
5	CIDA ELLERA	ARSSA	FABBRICATO P.T.	18	203		D/4			€	2.002,80 €	126.178,40	1000/1000
6	CIDA ELLERA	ARSSA	FABBRICATO P.T.	18	205		D/4			€	6.004,00 €	378.252,00	1000/1000
7	CIDA ELLERA	ARSSA	FABBRICATO P.T.	18	235		C/6	2	32 MQ	€	54,54 €	8.872,04	1000/1000
8	CIDA ELLERA	ARSSA	OLEIFICIO SOCIALE	18	47		D/1			€	132.942,00 €	132.942,00	1000/1000
TOTALI											€	9.245,22 €	71.423,48

## COSOLETO

<< PROPRIETA' 1000/1000 >> IMMOBILI DA ALIENARE A TERZI DETENTORI

1	CIDA MOIO	ARSSA		16	348	2	F/2						1000/1000
TOTALI											€	- €	- €

## GIOIOSA JONICA

<< PROPRIETA' 1000/1000 >> IMMOBILI DA ALIENARE A TERZI DETENTORI

1	CIDA CASTELLANO	ARSSA	FABBRICATO P.T.	17	253	1	C/2	2	MQ 120	€	291,28 €	36.701,28	1000/1000
2	CIDA CASTELLANO	ARSSA	FABBRICATO P.T.	17	254	9	A/3	1	4,5 - Vanl	€	209,17 €	26.355,42	1000/1000
3	CIDA CASTELLANO	ARSSA		17	255		F/6			€	-	-	1000/1000
4	CIDA CASTELLANO	ARSSA		17	256		F/6			€	-	-	1000/1000
5	CIDA RUBINA	ARSSA	FABBRICATO P.T.	26	559	1	C/2	2	MQ 70	€	169,91 €	21.408,66	1000/1000
6	CIDA RUBINA	ARSSA	AREA URBANA	26	626		F/1		mq. 185	€	-	-	1000/1000
7	CIDA RUBINA	ARSSA	AREA URBANA	26	627		F/1		mq. 805	€	-	-	1000/1000
8	CIDA LIMINA	ARSSA	FABBRICATO P.T.	28	1048	2	C/2	3	mq. 24	€	68,17 €	8.589,42	1000/1000
9	CIDA LIMINA	ARSSA	FABBRICATO P.T.	28	1048	3	C/6	2	mq. 36	€	94,82 €	11.947,32	1000/1000
10	CIDA LIMINA	ARSSA	FABBRICATO P.T.	28	1048	4	C/2	3	mq. 142	€	403,35 €	50.822,10	1000/1000
11	CIDA LIMINA	ARSSA	FABBRICATO P.T.	28	1048	5	A/3	3	5,5 - Vanl	€	355,06 €	44.737,56	1000/1000
12	CIDA SANTA TECLA	ARSSA	Fabbricato P.T.	28	1237	2	D/6			€	5.516,00 €	347.508,00	1000/1000
13	CIDA LIMINA	ARSSA	FABBRICATO P.T.	28	1262	2	C/6	2	mq. 40	€	105,36 €	13.275,36	1000/1000
14	CIDA LIMINA	ARSSA	FABBRICATO P.T.	28	1262	4	A/3	2	4 - Vanl	€	216,91 €	27.330,66	1000/1000
15	CIDA LIMINA	ARSSA	FABBRICATO P.T.	28	1262	5	A/3	2	4 - Vanl	€	216,91 €	27.330,66	1000/1000
16	CIDA LIMINA	ARSSA	FABBRICATO P.T.	28	1262	6	A/3	2	4 - Vanl	€	216,91 €	27.330,66	1000/1000
17	CIDA LIMINA	ARSSA	FABBRICATO P.T.	28	1262	7	A/3	2	4 - Vanl	€	216,91 €	27.330,66	1000/1000
18	CIDA LIMINA	ARSSA	FABBRICATO P.T.	28	1262	8	A/3	2	4 - Vanl	€	216,91 €	27.330,66	1000/1000
19	CIDA LIMINA	ARSSA	FABBRICATO P.T.	28	1262	9	A/3	2	3,5 - Vanl	€	225,95 €	28.469,70	1000/1000



20	CIDA LIMINA	ARSSA	FABBRICATO P.T.	28	1262	10	A/3	2	4 - Vanl	€	216,91	€	27.330,66	1000/1000	
21	CIDA LIMINA	ARSSA	FABBRICATO P.T.	28	1262	11	A/3	2	4 - Vanl	€	216,91	€	27.330,66	1000/1000	
22	CIDA LIMINA	ARSSA	FABBRICATO P.1°.	28	1262	12	A/3	2	4 - Vanl	€	216,91	€	27.330,66	1000/1000	
23	CIDA LIMINA	ARSSA	FABBRICATO P.1°.	28	1262	13	A/3	2	4 - Vanl	€	216,91	€	27.330,66	1000/1000	
24	CIDA LIMINA	ARSSA	FABBRICATO P.1°.	28	1262	14	A/3	2	4 - Vanl	€	216,91	€	27.330,66	1000/1000	
25	CIDA LIMINA	ARSSA	FABBRICATO P.1°.	28	1262	15	A/3	2	4 - Vanl	€	216,91	€	27.330,66	1000/1000	
26	CIDA LIMINA	ARSSA	FABBRICATO P.1°.	28	1262	16	A/3	2	4 - Vanl	€	216,91	€	27.330,66	1000/1000	
27	CIDA LIMINA	ARSSA	FABBRICATO P.1°.	28	1262	17	A/3	2	4 - Vanl	€	216,91	€	27.330,66	1000/1000	
28	CIDA LIMINA	ARSSA	FABBRICATO P.1°.	28	1262	18	A/3	2	4 - Vanl	€	216,91	€	27.330,66	1000/1000	
29	CIDA LIMINA	ARSSA	FABBRICATO P.1°.	28	1262	19	A/3	2	4 - Vanl	€	216,91	€	27.330,66	1000/1000	
30	CIDA LIMINA	ARSSA	FABBRICATO P.1°.	28	1262	20	A/3	2	4 - Vanl	€	216,91	€	27.330,66	1000/1000	
31	CIDA LIMINA	ARSSA	FABBRICATO P.T.	28	1262	21	A/3	2	6 - Vanl	€	325,37	€	40.996,62	1000/1000	
32	CIDA LIMINA	ARSSA	FABBRICATO P.T.	28	1262	22	A/3	2	5 - Vanl	€	271,14	€	34.163,64	1000/1000	
33	CIDA LIMINA	ARSSA	FABBRICATO P.T.	28	1262	23	A/3	2	5 - Vanl	€	271,14	€	34.163,64	1000/1000	
34	CIDA LIMINA	ARSSA	FABBRICATO P.1°.	28	1262	24	A/3	2	5 - Vanl	€	271,14	€	34.163,64	1000/1000	
35	CIDA LIMINA	ARSSA	FABBRICATO P.1°.	28	1262	25	A/3	2	5 - Vanl	€	271,14	€	34.163,64	1000/1000	
36	CIDA LIMINA	ARSSA	FABBRICATO P.1°.	28	1262	26	A/3	2	5 - Vanl	€	271,14	€	34.163,64	1000/1000	
37	CIDA LIMINA	ARSSA	FABBRICATO P.1°.	28	1262	27	A/3	2	5 - Vanl	€	271,14	€	34.163,64	1000/1000	
38	CIDA LIMINA	ARSSA	FABBRICATO P.T.	28	1262	28	C/6	2	mq. 80	€	210,71	€	26.549,46	1000/1000	
39	CIDA LIMINA	ARSSA	FABBRICATO P.T.	28	1262	29	A/3	2	5 - Vanl	€	271,14	€	34.163,64	1000/1000	
40	CIDA LIMINA	ARSSA	FABBRICATO P.T.	28	1262	30	A/3	2	5 - Vanl	€	271,14	€	34.163,64	1000/1000	
41	CIDA LIMINA	ARSSA	FABBRICATO P.1°.	28	1262	31	A/3	2	5 - Vanl	€	271,14	€	34.163,64	1000/1000	
42	CIDA LIMINA	ARSSA	FABBRICATO P.1°.	28	1262	32	A/3	2	5 - Vanl	€	271,14	€	34.163,64	1000/1000	
43	CIDA LIMINA	ARSSA	FABBRICATO P.2°.	28	1262	33	A/3	2	5 - Vanl	€	271,14	€	34.163,64	1000/1000	
44	CIDA LIMINA	ARSSA	FABBRICATO P.2°.	28	1262	34	A/3	2	5 - Vanl	€	271,14	€	34.163,64	1000/1000	
45	CIDA LIMINA	ARSSA	FABBRICATO P.T.	28	1262	35	A/3	2	4 - Vanl	€	216,91	€	27.330,66	1000/1000	
46	CIDA LONIA	ARSSA	FABBRICATO P.1°.	34	3009	1	A/2	2	6,5 - Vanl	€	419,82	€	52.872,12	1000/1000	
47	CIDA LONIA	ARSSA	FABBRICATO P.T.	34	3009	2	C/1	4	MQ 180	€	2.602,94	€	111.509,95	1000/1000	
48	CIDA LONIA	ARSSA	FABBRICATO P.T.	34	3009	3	C/6	2	MQ 150	€	395,09	€	49.781,34	1000/1000	
TOTALI										€	17.833,50	€	1.335.544,51	€	1.335.544,51

## <<PROPRIETA' 1000/1000>> IMMOBILI DA ALIENARE A TERZI DETENTORI

### 5 LOCRI

1	CIDA RUTOLO	ARSSA	Fabbricato P.T. RURALE	16	134	1	C/7	U	mq. - 300	€	309,87	€	39.043,62	1600/1000	
2	CIDA RIPOSO	ARSSA	Fabbricato P.T. - 1*	31	108	3	B/4		mc. 2660	€	2.480,23	€	437.512,57	CSD	
3	CIDA RIPOSO	ARSSA	Fabbricato P.T.	31	108	10	D/7			€	1.570,00	€	98.910,00	CSD	
4	CIDA GRURAMOMMA	ARSSA	Fabbricato P.T.	31	654	1	F/1		2234 mq					CSD	
TOTALI										€	4.380,10	€	476.556,19	€	575.466,19

## <<PROPRIETA' 1000/1000>> IMMOBILI DA ALIENARE A TERZI DETENTORI

### 6 MONASTERACE

1	S.S.110	ARSSA	Ex Sala Sociale	17	1459		C/1	3	mq. 76	€	1.036,22	€	44.391,66	1000/1000
TOTALI													€	44.391,66

## <<PROPRIETA' 1000/1000>> IMMOBILI DA ALIENARE A TERZI DETENTORI

### 7 REGGIO CALABRIA

1	CIDA S. GIORGIO	ARSSA	Ex Centralis del Latte	24	490	1,2-3-4	D/7		mq. - 1979		46.484,43 €		2.928.519,09 €	1000/1000	
2	VIA DEGLI ARCONTI	ARSSA	Piano 2	127	92	4	B/4	3	2022 mq		5.221,37 €	921.049,67 €		ARSAC	
TOTALI										▲	€	5.221,37 €	921.049,67 €	2.928.519,09 €	3.849.568,76 €



8		RIACE		<< PROPRIETA' 1000/1000 >> IMMOBILI DA ALIENARE A TERZI DETENTORI											
1	CIDA GUARDIA		Fabbricata P.T.	15	261	1	F/2								1000/1000
TOTALI															
- €															
VALORE COMPLESSIVO PROPRIETA' 1000/1000 € 6.554.931,34															

VIBO VALETTA

N°	Località	Intestatario	Descrizione immobile	Foglio	Particell a	Sub	Cat.	clss.	consist	Rendita Catastale	Valore Catastale Rivalutazione del 5% compresa	Imp.Indust.	Note
<< PROPRIETA' 1000/1000 >> IMMOBILI DA ALIENARE ATTRAVERSO BANDO PUBBLICO													
1	S.P. NA 85	ARSSA	Fabbricato P.T.	10	443	1	F/3						1000/1000
TOTALI										€	-	€	

VALORE COMPLESSIVO  
PROPRIETA' 1000/1000 €

## **A.R.S.A.C.**

Azienda Regionale per lo Sviluppo dell'Agricoltura Calabrese  
Viale Trieste, 93  
Cosenza

GESTIONE STRALCIO ARSSA – Art. 1 bis, L.R. n. 5 del 12.02.2016

### **DELIBERAZIONE DEL DIRETTORE GENERALE**

n° 196/GS del 07 LUG, 2025

Oggetto: Monitoraggio attività liquidatoria Gestione Stralcio ARSSA periodo 2016 - 2024.

#### ***Il Direttore Generale***

Assistito dal dirigente del Settore Amministrativo Dott. Antonio Leuzzi, presso la sede dell'Azienda, assume la seguente deliberazione proposta dal Coordinatore Fondiario e dal Coordinamento Patrimonio.

#### **Premesso che:**

- con L.R. n. 66\2012 viene istituita l'ARSAC;
- con Decreto del Presidente della Giunta Regionale n. 81 del 12/10/2023 la Dr.ssa Fulvia Michela Caligiuri è stata nominata Commissario Straordinario dell'ARSAC;
- con Provvedimento n. 5/DG del 22/12/2021, il Dr. Antonio Leuzzi è stato nominato dirigente del Settore Amministrativo;
- con delibera n. 12/GS del 08/03/2016, il Dott. Tullio Ciacco ed il Dr. Giuseppe De Caro sono stati nominati rispettivamente responsabili del Coordinamento Fondiario e del Coordinamento Patrimonio della Gestione Stralcio – ARSSA;
- Con deliberazione n. 2/CS del 17/01/2024 il Commissario Straordinario, nelle more dell'approvazione da parte del Consiglio Regionale della Calabria, ha approvato il bilancio di previsione per il triennio 2024-2026;
- con L.R. n. 5\2016 è stata istituita la Gestione Stralcio ARSSA incardinata in ARSAC;
- con delibera n. 4 del 10.02.2016 il Direttore Generale, ha istituito in ARSAC la Gestione Stralcio ARSSA.

#### **Considerato che:**

- con deliberazione G.R. n. 401 del 13/10/2015 la Regione Calabria ha approvato il Piano di Liquidazione dell'ARSSA;
- con deliberazione n. 4 del 10/02/2016 l'Ente ha istituito la Gestione Stralcio ARSSA, struttura preposta alla dismissione del patrimonio dell'ARSSA in liquidazione;
- con deliberazioni n. 211/GS del 16/06/2017 e n. 191/GS del 04/08/2022 l'Ente ha aggiornato il suddetto Piano di Liquidazione ed il relativo cronoprogramma in relazione ad una serie di vicende che hanno interessato il medesimo in epoche successive alla sua approvazione;



- che nel periodo oggetto di monitoraggio (2016-2024) sono stati complessivamente accertati € 26.749.357,85 e impegnati € 18.475.959,25, con una differenza positiva pari ad € 8.273.398,60.

**Ritenuto che:**

- nel periodo 2016-2022 parte delle spese per oneri tributari a carico della Gestione Stralcio sono state sostenute dall'ARSAC, per un importo totale di € 4.055.304,60;
- la differenza tra il saldo (€ 8.273.398,60) e le spese sostenute da ARSAC al 31/12/2024 ammonta ad € 4.218.094,00, come da tabella di seguito riportata:

ANNO	IMPEGNATO (A)	ACCERTATO (B)	DIFFERENZE (B-A)	QUOTA ANNUALE SPESE SOSTENUTE PER GESTIONE SALDO E STRALCIO (DA RECUPERARE)	QUOTA DA VINCOLARE AL NETTO DEL RECUPERO SPESE	QUOTA IPOTETICA DA VINCOLARE PER ANNO
2016	2.039.071,97	2.572.958,01	533.886,04	663.329,80	- 129.443,76	- 129.443,76
2017	1.315.223,19	2.724.448,83	1.409.225,64	595.011,00	814.214,64	684.770,88
2018	1.455.791,86	2.195.036,63	739.244,77	596.722,94	142.521,83	827.292,71
2019	1.187.897,34	2.305.232,97	1.117.335,63	578.656,24	538.679,39	1.365.972,10
2020	1.107.187,04	2.444.082,98	1.336.895,94	589.545,00	747.350,94	2.113.323,04
2021	1.183.934,42	3.130.737,15	1.946.802,73	636.098,82	1.310.703,91	3.424.026,95
2022	3.698.737,42	3.773.585,93	74.848,51	395.940,80	- 321.092,29	3.102.934,66
2023	3.694.728,12	4.179.598,15	484.870,03		484.870,03	3.587.804,69
2024	2.793.387,89	3.423.677,20	630.289,31		630.289,31	4.218.094,00
TOTALI	18.475.959,25	26.749.357,85	8.273.398,60	4.055.304,60	4.218.094,00	

- tale somma trova riscontro nelle quote vincolate del risultato di amministrazione del conto consuntivo esercizio 2024 dell'ARSAC;
- la differenza positiva netta nel periodo oggetto di monitoraggio (2016-2024) è pari ad € 4.218.094,00.

**Tanto premesso, considerato e ritenuto:**

Acquisito il parere favorevole di regolarità tecnica e amministrativa espresso dai Coordinatori Fondiario e Patrimonio;

Acquisito il parere di regolarità contabile espresso dal Servizio Finanziario;

Acquisito il parere di legittimità espresso da Dirigente del Settore Amministrativo.

## DELIBERA

Per i motivi di cui in premessa:

- di approvare il monitoraggio dell'attività liquidatoria della Gestione Stralcio ARSSA per il periodo 2016 – 2024 per come illustrato in premessa;
- di trasmettere la presente deliberazione al Dipartimento Agricoltura, Risorse Agroalimentari e Forestazione, al Dipartimento Economie e Finanze della Regione Calabria, al Settore Amministrativo ed al Servizio Finanziario dell'ARSAC;
- di rendere la presente deliberazione immediatamente eseguibile ricorrendone i presupposti;
- di provvedere alla pubblicazione integrale del presente provvedimento sul sito istituzionale dell'ARSAC.

Il Coordinatore Fondiario  
(Dr. Tullio Ciacco)

Il Dirigente del Settore Amministrativo  
(Dr. Antonio Leuzzi)

Il Coordinatore Patrimonio  
(Dr. Giuseppe De Caro)

Il Commissario Straordinario  
(Dr.ssa Fulvia Michela Caligiuri)

Il Servizio Finanziario, ai sensi della L.R. n° 8 del 04 febbraio 2002, esprime parere favorevole in ordine alla regolarità contabile.

Ufficio Spesa

SERVIZIO FINANZIARIO  
Rag. Maria Tiziana Bisconte

Ufficio Bilancio  
SERVIZIO FINANZIARIO  
Dr.ssa Savina De Donato

Il Coordinatore Fondiario  
(Dr. Tullio Ciacco)

Il Coordinatore Patrimonio  
(Dr. Giuseppe De Caro)

Il Dirigente del Settore Amministrativo  
(Dr. Antonio Leuzzi)

Il Commissario Straordinario  
(Dr.ssa Fulvia Michela Caligiuri)



L'avviso di pubblicazione e notificazione del presente atto viene affisso all'albo dell'ARSAC in data 07 LUG. 2025 sino al 21 LUG. 2025



## A.R.S.A.C.

Azienda Regionale per lo Sviluppo dell'Agricoltura Calabrese  
Legge Regionale 66 del 20 dicembre 2012  
Viale Trieste, 93  
Cosenza

### DELIBERAZIONE DEL DIRETTORE GENERALE

n° 53/DG del 13 MAR. 2025

**Oggetto:** riaccertamento ordinario dei residui attivi e passivi anno 2024

#### *Il Direttore Generale*

Assistito dal dirigente del Settore Amministrativo presso la sede dell'Azienda, assume la seguente deliberazione

#### **Premesso che:**

- Con decreto del Presidente della Giunta Regionale n. 79 del 30.12.2022 la Dr.ssa Fulvia Michela Caligiuri è stata nominata Direttore Generale dell'ARSAC;
- Con provvedimento n. 1 del 31 gennaio 2025 il Direttore Generale ha conferito ad interim al Dott. Antonio Leuzzi il Settore Amministrativo;
- Con L.R. n. 66 del 2014 è stata istituita l'Azienda Regionale per lo Sviluppo dell'Agricoltura Calabrese (ARSAC);
- Con L.R. n. 5 del 12 febbraio 2016 sono state apportate modifiche alla L.R. n. 66/2012 istitutiva dell'ARSAC;
- Ai sensi del comma 1, art. 1 bis la gestione liquidatoria dell'ARSSA è incardinata in ARSAC, quale gestione stralcio;
- Con Deliberazione/CS n°135 del 14/11/2024 è stato approvato il bilancio di previsione 2025/2027
- Con Deliberazione n. 343 del 21 gennaio 2025 il Consiglio della Regione Calabria ha approvato in via definitiva il bilancio di previsione per gli esercizi 2025-2027.

#### **Considerato che:**

- ai sensi dell'art. 3 comma 4 del D. Lgs 118/2011 e successive modifiche e integrazioni, è necessario verificare le esigibilità degli impegni e degli accertamenti;
- è necessario provvedere al riaccertamento ordinario dei residui al 31-12-2024;
- sulla base delle attestazioni ricevute dai responsabili dei vari uffici dell'Azienda si è proceduto:
  - alla cancellazione degli accertamenti non esigibili per un importo pari ad € 412.522,37;
  - alla cancellazione degli impegni non esigibili per un importo pari ad € 1.408.139,84;
  - al mantenimento a residuo degli accertamenti esigibili per un importo pari ad € 7.092.072,53;
  - al mantenimento a residuo degli impegni esigibili per un importo pari ad € 4.670.409,18

- al differimento degli accertamenti all'anno di effettiva esigibilità per un importo pari ad € 24.426,23
- al differimento degli impegni all'anno di effettiva esigibilità per un importo pari ad € 750.353,16

**Ritenuto che:**

per quanto sopra si è proceduto alla determinazione del riaccertamento ordinario dei residui attivi e passivi al 31/12/2024 come da allegati 1 e 2 che fanno parte integrante della presente deliberazione

**Tanto premesso e considerato:**

Acquisito il parere favorevole di regolarità amministrativa;  
 Acquisito il parere favorevole di regolarità tecnica espressa dal Dirigente proponente;  
 Acquisito il parere favorevole di legittimità espresso dal Settore Amministrativo;  
 Vista la legge regionale 20 dicembre 2012 n. 66;  
 Vista la legge regionale del 04 febbraio 2002 n. 8 e successive modifiche e integrazioni

**Tanto premesso e considerato:**

- Acquisito il parere favorevole di regolarità amministrativa;
- Acquisito il parere favorevole di legittimità;
- Vista la legge regionale 20 dicembre 2012 n. 66;
- Vista la legge regionale del 04 febbraio 2002 n. 8 e successive modifiche e integrazioni

## D E L I B E R A

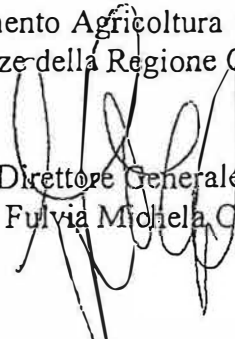
Per i motivi di cui in premessa, di approvare:

- la cancellazione degli accertamenti non esigibili per un importo pari ad € 412.522,37;
- la cancellazione degli impegni non esigibili per un importo pari ad € 1.408.139,84;
- il mantenimento a residuo degli accertamenti esigibili per un importo pari ad € 7.092.072,53;
- il mantenimento a residuo degli impegni esigibili per un importo pari ad € 4.645.982,95;
- il differimento degli accertamenti all'anno di effettiva esigibilità per un importo pari ad € 24.426,23;
- il differimento degli impegni all'anno di effettiva esigibilità per un importo pari ad € 774.779,39;
- di approvare il riaccertamento ordinario dei residui attivi e passivi al 31/12/2024 come da allegati 1 e 2 che fanno parte integrante della presente deliberazione;
- di trasmettere la presente deliberazione all'organo di revisione contabile per il relativo parere;
- di trasmettere la presente deliberazione al Dipartimento Agricoltura e Risorse Agroalimentari e al Dipartimento Economia e Finanze della Regione Calabria.

Il Dirigente del Settore Amministrativo  
 (Dott. Antonio Leuzzi)

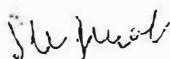


Il Direttore Generale  
 (Dr.ssa Fulvia Michela Caligiuri)




Ai sensi della L.R. n° 8 del 04 febbraio 2002, si esprime parere favorevole in ordine alla regolarità contabile.

Il Responsabile dell'Ufficio Spesa  
(Dr.ssa Rosamaria Sirianni)




Il Responsabile dell'Ufficio Bilancio  
(Dr. Salvatore Pace)



Il Dirigente del Settore Amministrativo  
(Dott. Antonio Leuzzi)



Il Direttore Generale  
(Dr.ssa Fulvia Michela Caligiuri)



L' avviso di pubblicazione e notificazione del presente atto viene affisso all'albo dell' ARSAC in data 13 MAR. 2025 sino al 27 MAR. 2025



Anno	Numero	Data assunzione	Oggetto	Capitolo	Atto	Disponibilità al 31/12/2024	Importo da mantenere a Residuo	Importo Gestito in RO	Importo da cancellare a titolo definitivo	Importo differito esercizio 2025
2024	2956	31-dic-24	FINANZIAMENTO PROGETTO PATATA 4.0	E0310011601	283 - 2024 - DEL - 18/04/2024	2.615,08	2.615,08	2.615,08	0,00	0,00
2024	2955	31-dic-24	ACCERTAMENTO PROG. PER MISSIONI E MATERIALE DI CONSUMO	E0310011101	1403 - 2024 - DET - 31/12/2024	10.508,65	10.508,65	10.508,65	0,00	0,00
2024	2954	31-dic-24	FINANZIAMENTO PROGETTO FINCALABRA	E0310012501	1407 - 2024 - DET - 31/12/2024	10.540,00	10.540,00	10.540,00	0,00	0,00
2024	2953	31-dic-24	ACCERTAMENTO PROG. MICROVICAL	E0310011901	1405 - 2024 - DET - 31/12/2024	5.679,87	5.679,87	5.679,87	0,00	0,00
2024	2952	31-dic-24	FINANZIAMENTO PROGETTO PATATA	E0310011601	1220 - 2024 - DET - 18/11/2024	802,37	802,37	802,37	0,00	0,00
2024	2951	31-dic-24	ENTRATE CANONI IDRICI ANNO 2024	E030100201	1408 - 2024 - DET - 31/12/2024	624.000,00	624.000,00	624.000,00	0,00	0,00
2024	2950	31-dic-24	ENTRATE POS AL 31/12/2024	E040100101	283 - 2024 - DEL - 18/04/2024	216,00	216,00	216,00	0,00	0,00
2024	2949	31-dic-24	ENTRATE LAB. LOCRI	E0310010501	283 - 2024 - DEL - 18/04/2024	775,00	775,00	775,00	0,00	0,00
2024	2948	31-dic-24	ENTRATE CSD SAN MARCO	E0310010401	283 - 2024 - DEL - 18/04/2024	8.751,60	8.751,60	8.751,60	0,00	0,00
2024	2947	31-dic-24	ENTRATE CSD AREA DELLO STRETTO	E0310010401	283 - 2024 - DEL - 18/04/2024	180,01	180,01	180,01	0,00	0,00
2024	2946	31-dic-24	ENTRATE PER PAGAMENTO TASSA DI SOGGIORNO COMUNE DI SAN GIOVANNI IN FIORE	E0630011401	283 - 2024 - DEL - 18/04/2024	535,00	535,00	535,00	0,00	0,00
2024	2942	31-dic-24	ENTRATE CSD CROPANI	E0310010401	283 - 2024 - DEL - 18/04/2024	238,70	238,70	238,70	0,00	0,00
2024	2881	30-dic-24	ENTRATE POS FUNIVIE AL FINO AL 31/12	E03030100101	283 - 2024 - DEL - 18/04/2024	124.984,76	124.984,76	124.984,76	0,00	0,00
2024	2878	23-dic-24	ENTRATE CSD LAMEZIA T.	E3202000401	283 - 2024 - DEL - 18/04/2024	110,00	110,00	110,00	0,00	0,00
2024	2877	23-dic-24	SEDUTE DI ASSAGGIO OLIO	E0310011101	283 - 2024 - DEL - 18/04/2024	270,00	270,00	270,00	0,00	0,00
2024	2876	23-dic-24	ENTRATE CAMPING	E040100101	283 - 2024 - DEL - 18/04/2024	300,00	300,00	300,00	0,00	0,00
2024	2875	23-dic-24	ENTRATE LAB. LOCRI	E0310010501	283 - 2024 - DEL - 18/04/2024	575,00	575,00	575,00	0,00	0,00
2024	2874	23-dic-24	ENTRATE LAB. SIBARI	E0310010501	283 - 2024 - DEL - 18/04/2024	165,00	165,00	165,00	0,00	0,00
2024	2873	23-dic-24	ENTRATE LAB. SIBARI	E0310010501	283 - 2024 - DEL - 18/04/2024	715,00	715,00	715,00	0,00	0,00
2024	2872	23-dic-24	ASSAGGIATORI DI OLIO	E0310011101	283 - 2024 - DEL - 18/04/2024	180,00	180,00	180,00	0,00	0,00
2024	2871	23-dic-24	ENTRATE CSD GIOIA T.	E0310010401	283 - 2024 - DEL - 18/04/2024	1.400,00	1.400,00	1.400,00	0,00	0,00
2024	2840	19-dic-24	PARRILLA ANNINA - ALIENAZIONE IMMOBILE - AREA DI SEDIME -	E4070100101	283 - 2024 - DEL - 18/04/2024	638,00	638,00	638,00	0,00	0,00
2024	2839	19-dic-24	PARRILLA ANNINA - ALIENAZIONE TERRENO -	E4070100201	283 - 2024 - DEL - 18/04/2024	4.820,00	4.820,00	4.820,00	0,00	0,00
2024	2838	19-dic-24	MONTALTO CARMELA - ALIENAZIONE IMMOBILE - AREA DI SEDIME -	E4070100101	283 - 2024 - DEL - 18/04/2024	68.666,00	68.666,00	68.666,00	0,00	0,00
2024	2829	18-dic-24	TURCO POMPEA - ALIENAZIONE TERRENO -	E4070100201	283 - 2024 - DEL - 18/04/2024	3.952,00	3.952,00	3.952,00	0,00	0,00
2024	2788	12-dic-24	RATE ISMEA ANNO 2024	E0630011201	283 - 2024 - DEL - 18/04/2024	74.824,90	74.824,90	74.824,90	0,00	0,00
2024	2750	06-dic-24	INCASSI PER ROYALTY VARIETA' DI FRAGOLE	E0310012401	1328 - 2024 - DET - 09/12/2024	9.000,00	9.000,00	9.000,00	0,00	0,00
2024	2652	25-nov-24	LIQUIDAZIONE MISSIONI MESE NOV.	E0310011301	1246 - 2024 - DET - 25/11/2024	162,00	162,00	162,00	0,00	0,00
2024	2643	25-nov-24	FINANZIAMENTO CONVENZIONE DIP. AGR. PSR 2014-2020	E7101014201	82 - 2024 - DEL/CS - 03/07/2024	221.500,00	221.500,00	221.500,00	0,00	0,00
2024	2593	18-nov-24	ACQUISTO DI CARRELLI DA LABORATORIO PER MICROPROPAGAZIONE	E0310011601	1220 - 2024 - DET - 18/11/2024	9.638,00	9.638,00	9.638,00	0,00	0,00
2024	2474	07-nov-24	ACQUISTO MATERIALE VIVAISTICO	E0310011601	1180 - 2024 - DET - 07/11/2024	984,37	984,37	984,37	0,00	0,00
2024	2421	04-nov-24	DELIBERA N. 102/CS DEL 23/08/2024 CON LA QUALE E' STATA APPROVATA LA CONVENZIONE TRA LA REGIONE CALABRIA E L' ARSAC PER LA REALIZZAZIONE DI AZIONI PER LA PROMOZIONE DELLE ECCELLENZE AGROALIMENTARI CALABRESI	E7101012301	1154 - 2024 - DET - 04/11/2024	1.064.730,09	1.064.730,09	1.064.730,09	0,00	0,00
2024	2370	24-ott-24	SOMME ANTICIPATE ALL'ECONOMO CASSIERE DA RENDICONTARE	E0630011301	283 - 2024 - DEL - 18/04/2024	3.275,37	3.275,37	3.275,37	0,00	0,00
2024	1990	17-set-24	Entrate pos. settembre - dicembre	E3040100101	283 - 2024 - DEL - 18/04/2024	7.465,00	7.465,00	7.465,00	0,00	0,00
2024	1960	16-set-24	CONTRIBUTO ANNO 2024	E7301001001	283 - 2024 - DEL - 18/04/2024	120.000,00	120.000,00	120.000,00	0,00	0,00
2024	1732	23-ago-24	FINANZIAMENTO EVENTI FINANZIATI DALLA REGIONE CALABRIA PER LA PROMOZIONE DELLE ECCELLENZE AGROALIMENTARI CALABRESI	E7101012301	1002 - 2024 - DEL/CS - 23/08/2024	45.179,97	45.179,97	45.179,97	0,00	0,00
2024	1673	08-ago-24	Dgr 11952	E0310011601	832 - 2024 - DET - 08/08/2024	3.147,60	3.147,60	3.147,60	0,00	0,00
2024	1597	31-lug-24	ACQUISTO DI N. 2 MICROSCOPI DA LABORATORIO	E0310011601	794 - 2024 - DET - 31/07/2024	3.989,40	3.989,40	3.989,40	0,00	0,00
2024	1234	18-giu-24	FIN. PROGETTO PATATA DELLA SILA 4.0	E0310011801	594 - 2024 - DET - 18/06/2024	9.491,60	9.491,60	9.491,60	0,00	0,00
2024	1211	13-giu-24	ACQUISTO DI UN DRONE COMPRENSIVO DI UN MACBOOK COMPLETO DI SOFTWARE E ACCESSORI	E0310011801	564 - 2024 - DET - 13/06/2024	5.947,50	5.947,50	5.947,50	0,00	0,00
2024			ACQUISTO SEDIE SALA RIUNIONE CSD MOLAROTTA	E0310011801						

Anno	Numero	Data assunzione	Oggetto	Capitolo	Atto	Disponibilità al 31/12/2024	Importo da mantenere a Residuo	Importo Gestito in RO	Importo da cancellare a titolo definitivo	Importo differito esercizio 2025
2024	1127	31-mag-24	ACQUISTO VIDEOPROIETTORE	E0310011801	497 - 2024 - DET - 31/05/2024	447,74	447,74	447,74	0,00	0,00
2024	1048	23-mag-24	ACCERTAMENTO PER PAGAMENTO MISSIONI MESE MAGGIO	E0310011901	283 - 2024 - DEL - 18/04/2024	149,48	149,48	149,48	0,00	0,00
2024	693	08-apr-24	FINANZIAMENTO PROGETTO AGROBIOCAL	E010010601	251 - 2024 - DET - 08/04/2024	46.530,00	22.103,77	46.530,00	0,00	24.426,23
2024	680	06-apr-24	FINANZIAMENTO PROGETTO RECUPERO TROTA "FARIO"	E2101014101	47 - 2024 - DEL/CS - 09/04/2024	15.000,00	15.000,00	15.000,00	0,00	0,00
2024	659	01-gen-24	FINANZIAMENTO PROGETTO GREENLAND	E2101013201	188 - 2023 - DEL - 15/05/2023	46.276,70	26.642,14	46.276,70	19.634,56	0,00
2024	658	01-gen-24	CONVENZIONE REGIONE CALABRIA PER LA PROMOZIONE DEI PRODOTTI AGROALIMENTARI E DEI TERRITORI CALABRESI DGR 557/2023	E2101012301	21 - 2023 - DEL/CS - 29/11/2023	1.414,47	0,00	1.414,47	1.414,47	0,00
2024	597	25-mar-24	DECRETO N° 3988 DEL 22/03/2024 MANIFESTAZIONI : VERONA 14-17/4/2024 - VINITALY- VINITALY AND THE CITY E SOL - PARMA 7-10/05/2024 - CIBUS - RIMINI 8-10/05/2024 MACRUIT - PIASTUM 24-30/06/2024 - DIETI MEDITERRANEA NEW YORK 23-25/06/2024 SUMMER FANCYFOOD AUTOMONTE 28-30/06/2024 - BORGIO DIVINO ROMA 17-23 06/2024 - VINOFORUM- CIRCO MASSIMO	E2101012301	38 - 2024 - DEL/CS - 25/03/2024	330.000,00	330.000,00	330.000,00	0,00	0,00
2024	456	06-mar-24	FINANZIAMENTO PROGETTO INTRECCI DI VITA 2.0	E0310012201	2 - 2024 - DEL/CS - 17/01/2024	34.240,00	34.240,00	34.240,00	0,00	0,00
2024	335	23-feb-24	FINANZIAMENTO PROGETTO RE.CER.CAL	E0310012101	2 - 2024 - DEL/CS - 17/01/2024	8.136,99	8.136,99	8.136,99	0,00	0,00
2024	36	26-gen-24	FINANZIAMENTO PROGETTO RE.CER.CAL	E0310012101	21 - 2024 - DET - 26/01/2024	339,02	339,02	339,02	0,00	0,00
2024	35	26-gen-24	ACCANTONAMENTO TFS	E0320010601	2 - 2024 - DEL/CS - 17/01/2024	84.776,71	0,00	84.776,71	84.776,71	0,00
2024	30	25-gen-24	RECUPERO SPESE LEGALI	E0310011001	2 - 2024 - DEL/CS - 17/01/2024	8.515,21	0,00	8.515,21	8.515,21	0,00
2024	16	25-gen-24	FINANZIAMENTO DIVERSE ATTIVITA' MFIERISTICHE ANNO 2024 DDG 20103 DEL 22/12/2023	E2101012301	9 - 2024 - DEL/CS - 24/01/2024	2.891,42	0,00	2.891,42	2.891,42	0,00
2024	4	24-gen-24	FIN. PROGETTO MENISE BIOLOGICHE D.D.G.R. N. 18640 DEL 12.12. 2023	E2101013401	11 - 2024 - DEL/CS - 29/01/2024	24.587,42	24.587,42	24.587,42	0,00	0,00
2023	3346	31-dic-23	FINANZIAMENTO PROGETTO GREENLAND	E2101013201	188 - 2023 - DEL - 15/05/2023	32.477,17	2.860,24	32.477,17	29.516,93	0,00
2023	3345	31-dic-23	FINANZIAMENTO PROGETTO VALTIFERU - ENTRATE CSD MIRTO FATT. N. 3 - 5-12-13-16-23-24-25-30-31-39-46-48-55-62-65-73-74-119-131-132-137-147-150-157-161-163-166-172-178-181-182-184-185	E2301001301	25 - 2021 - DEL/DG - 05/09/2021	77.546,48	77.546,48	77.546,48	0,00	0,00
2023	3344	31-dic-23	FINANZIAMENTO PROGETTO GREENLAND	E3202000401	188 - 2023 - DEL - 15/05/2023	1.625,00	1.625,00	1.625,00	0,00	0,00
2023	3341	31-dic-23	FINANZIAMENTO PROGETTO GREENLAND	E2101013201	188 - 2023 - DEL - 15/05/2023	28.902,39	0,00	28.902,39	28.902,39	0,00
2023	3339	31-dic-23	FIN. PROGETTO FILIERA AGRUMICOLA	E0310011301	188 - 2023 - DEL - 15/05/2023	1.291,96	1.291,96	1.291,96	0,00	0,00
2023	3331	31-dic-23	finanziamento progetto greenland	E2101013201	1373 - 2023 - DET - 29/12/2023	12.000,00	0,00	12.000,00	12.000,00	0,00
2023	3257	21-dic-23	accertamento ruoli idrici 2023	E0301000201	1358 - 2023 - DET - 27/12/2023	879.743,80	879.743,80	879.743,80	0,00	0,00
2023	3192	18-dic-23	FINANZIAMENTO PROGETTO GREENLAND	E2101013201	1295 - 2023 - DET - 15/12/2023	10.870,00	0,00	10.870,00	10.870,00	0,00
2023	3189	15-dic-23	FINANZIAMENTO PROGETTO RECERCA	E0310012101	1317 - 2023 - DET - 15/12/2023	5.720,00	5.720,00	5.720,00	0,00	0,00
2023	2996	04-dic-23	FINANZIAMENTO CONVEZIONE TRA REGIONE CALABRIA -SERV. FITOSANITARIO REGIONALE ED ABSAC	E2101013101	1036 - 2023 - DET - 30/10/2023	24.000,00	24.000,00	24.000,00	0,00	0,00
2023	2959	28-nov-23	EVENTO BRUXELLES 12 DICEMBRE 2023	E2101012301	22 - 2023 - DEL/CS - 29/11/2023	75.000,00	75.000,00	75.000,00	0,00	0,00
2023	2711	30-ott-23	FINANZIAMENTO CONVEZIONE TRA REGIONE CALABRIA -SERV. FITOSANITARIO REGIONALE ED ARSAC	E2101013101	1036 - 2023 - DET - 30/10/2023	21.000,00	21.000,00	21.000,00	0,00	0,00
2023	2694	25-ott-23	FINANZIAMENTO REGIONAL SPESE PER MISSIONI	E0310012101	1014 - 2023 - DET - 25/10/2023	824,53	824,53	824,53	0,00	0,00
2023	2693	25-ott-23	FINANZIAMENTO REGIONAL SPESE PER MISSIONI	E0310011901	1014 - 2023 - DET - 25/10/2023	170,65	170,65	170,65	0,00	0,00
2023	2670	23-ott-23	finanziamento manifestazioni promozioni delle produzioni agroalimentari	E2101012301	113 - 2023 - DEL/DG - 31/07/2023	10.000,00	0,00	10.000,00	10.000,00	0,00
2023	2669	23-ott-23	ENTRATE PER L'ATTUAZIONE DI INIZIATIVE DI INTERNAZIONALIZZAZIONE DEL COMPARTO AGROALIMENTARE	E2101012301	113 - 2023 - DEL/DG - 31/07/2023	2.198,40	0,00	2.198,40	2.198,40	0,00
2023	2608	17-ott-23	AREA SEDIME - RATE FABBRICATI EXTRAGRICOLE -	E4070100601	188 - 2023 - DEL - 15/05/2023	46.967,43	0,00	46.967,43	46.967,43	0,00
2023	705	01-gen-23	FINANZIAMENTO PROGETTO GREEN SKILLS GREENLAND	E2101013201	729 - 2021 - DET - 18/10/2021	81.473,74	0,00	81.473,74	81.473,74	0,00
2022	3149	29-dic-22	FINANZIAMENTO PROGETTO CONCOURS MONDIAL DE BRUXELLES	E2101013401	1334 - 2022 - DET - 30/12/2022	44,31	0,00	44,31	44,31	0,00

Anno	Numero	Data assunzione	Oggetto	Capitolo	Alto	Disponibilità al 31/12/2024	Importo da mantenere a Residuo	Importo Gestito in RO	Importo da cancellare a titolo definitivo	Importo differito esercizio 2025
2022	3039	21-dic-22	ACCERTAMENTO D'ENTRATA RELATIVO AL CONTRIBUTO REGIONE CALABRIA FINALIZZATO ALLA REALIZZAZIONE DELL'INTERVENTO DI REVISIONE GENERALE VENTENNALE CABINOVIA TASSO - MONTE CURCIO - CAMIGLIATELLO SILANO	E2101013501	1310 - 2022 - DET - 21/12/2022	560.000,00	560.000,00	560.000,00	0,00	0,00
2022	2973	15-dic-22	AFFIDAMENTO SERVIZI REALIZZAZIONE SISTEMA GESTIONALE E DI DESCRIZIONE ARCHIVISTICO-BIBLIOTECARIA	E2101014001	1145 - 2022 - DET - 15/12/2022	218.838,31	218.838,31	218.838,31	0,00	0,00
2022	2882	05-dic-22	ACCERTAMENTO SOMME IN ENTRATA ANNO 2022 - PROGETTO ACCERTAMENTO CANONI IDRICI	E3030100201	1195 - 2022 - DET - 05/12/2022	564.665,52	564.665,52	564.665,52	0,00	0,00
2022	2828	28-nov-22	ACCERTAMENTO SOMME IN ENTRATA ANNO 2022 - PROGETTO ACCERTAMENTO CANONI IDRICI	E2101013101	1159 - 2022 - DET - 29/11/2022	49.000,00	49.000,00	49.000,00	0,00	0,00
2021	3414	31-dic-21	PROGETTO INTERREG AGRIENNAISSANCE APPROVAZIONE	E2101012501	140 - 2021 - DEL/DG - 30/11/2021	8.648,74	0,00	8.648,74	8.648,74	0,00
2021	3375	28-dic-21	ENTRATE CSD MOLAROTTA FATT. N. 5 - 6 DEL 2021	E0310010401	140 - 2021 - DE/DG - 30/11/2021	300,00	300,00	300,00	0,00	0,00
2021	3364	22-dic-21	ENTRATE CSD MIRTO FATT. N. 12 - 30 - 65 - 74 - 84 - 88 - 100 - 101	E3202000401	140 - 2021 - DEL/DG - 30/11/2021	575,00	575,00	575,00	0,00	0,00
2021	2585	20-ott-21	FINANZIAMENTO "PROGETTO AGROMETEOROLOGIA"	E2101012701	140 - 2021 - DEL/DG - 30/11/2021	100.000,00	100.000,00	100.000,00	0,00	0,00
2021	2584	20-ott-21	CONVENZIONE ARSAC E DIPARTIMENTO AGRICOLTURA PER IL SERVIZIO FITOSANITARIO	E2101013101	746 - 2021 - DET - 21/10/2021	21.000,00	21.000,00	21.000,00	0,00	0,00
2021	2567	19-ott-21	FINANZIAMENTO CONVENZIONE REG. CALABRIA - ARSAC PER CONVENZIONE MIS. 14 - BENESSERE ANIMALE D.G. 9646/2021	E2101013301	120 - 2021 - DEL/DG - 19/10/2021	15.662,88	0,00	15.662,88	15.662,88	0,00
2021	2550	14-ott-21	UTENZE CANONI IDRICI ANNO 2021	E3030100201	720 - 2021 - DET - 15/10/2021	215.977,98	215.977,98	215.977,98	0,00	0,00
2020	2855	02-dic-20	ENTRATE GESTIONE ACQUEDOTTI	E3030100201	817 - 2020 - DET - 02/12/2020	312.241,33	312.241,33	312.241,33	0,00	0,00
2019	3259	31-dic-19	FINANZIAMENTO PROGETTO AGRIRENAISSANCE (QUOTA ESIGIBILE)	E2101012501	38 - 2020 - DEL/DG - 22/04/2020	80.793,56	31.788,38	80.793,56	49.005,18	0,00
2019	3246	31-dic-19	ENTRATE DERIVATE DALLA GESTIONE ACQUEDOTTI	E3030100201	1198 - 2019 - DET - 30/12/2019	651.449,62	651.449,62	651.449,62	0,00	0,00
2019	2413	21-ott-19	FINANZIAMENTO PROGETTO REALIZZAZIONE DI UNA CARTA ITTICA	E2101012901	5 - 2019 - DEL - 22/01/2019	5.000,00	5.000,00	5.000,00	0,00	0,00
2019	2412	21-ott-19	FINANZIAMENTO PROGETTO RIPOPOLAMENTO DELLE ACQUE INTERNE	E2101012801	5 - 2019 - DEL - 22/01/2019	7.500,00	7.500,00	7.500,00	0,00	0,00
2018	2548	28-dic-18	CANONI IDRICI ANNO 2018	E3030100201	1031 - 2018 - DET - 28/12/2018	311.253,33	311.253,33	311.253,33	0,00	0,00
2017	583	30-mag-17	CONVENZIONE ARSAC ARCEA	E2101012101	12 - 2017 - DEL - 24/01/2017	30.000,00	30.000,00	30.000,00	0,00	0,00
2014	304	09-lug-14	finanziamento progetto valorizzazione peperone autoctono roggianese	E2301000500	1 - 2014 - 102 - 21/01/2014	10.000,00	10.000,00	10.000,00	0,00	0,00
						7.529.021,13	7.092.077,53	7.529.021,13	412.522,37	24.426,23



Anno	Numero	Data	Oggetto	Capitolo	Atto	Importo da mantenere a Residuo	Importo Gestito in RO	Importo da cancellare a titolo definitivo	Importo differito esercizio 2025
2024	1547	31-dic-24	SPESE DI RAPPRESENTANZA	U3104011103	1406 - 2024 - DET - 31/12/2024	4.786,20	4.786,20	0,00	0,00
2024	1546	31-dic-24	SPESE DI RAPPRESENTANZA	U3101023201	1407 - 2024 - DET - 31/12/2024	4.040,00	4.040,00	0,00	0,00
2024	1545	31-dic-24	PROGETTO RECERCA	U3102025103	1404 - 2024 - DET - 31/12/2024	2.000,00	2.000,00	0,00	0,00
2024	1544	31-dic-24	PROGETTO RECERCA	U3102025102	1404 - 2024 - DET - 31/12/2024	2.144,19	2.144,19	0,00	0,00
2024	1543	31-dic-24	PROGETTO RECERCA	U3102025101	1404 - 2024 - DET - 31/12/2024	261,69	261,69	0,00	0,00
2024	1542	31-dic-24	PROG. MICROVICAL	U3102024902	1405 - 2024 - DET - 31/12/2024	4.500,00	4.500,00	0,00	0,00
2024	1541	31-dic-24	PROGETTO MICROVICAL	U3102024901	1405 - 2024 - DET - 31/12/2024	1.179,87	1.179,87	0,00	0,00
2024	1540	31-dic-24	MATERIALE DI CONSUMO	U3102024402	1403 - 2024 - DET - 31/12/2024	3.740,04	3.740,04	0,00	0,00
2024	1539	31-dic-24	FLIERA AGRUMICOLA	U3102024401	1403 - 2024 - DET - 31/12/2024	338,00	338,00	0,00	0,00
2024	1538	31-dic-24	SPESE DI RAPPRESENTANZA INTRECCI DI VITA	U3102025302	1402 - 2024 - DET - 31/12/2024	8.639,76	8.639,76	0,00	0,00
2024	1537	31-dic-24	TASSA DI SOGGIORNO COMUNE DI SAN GIOVANNI IN FIORE SETTEMBRE DICEMBRE 2024	U08000311401	283 - 2024 - DEL - 18/04/2024	535,00	535,00	0,00	0,00
2024	1536	31-dic-24	DELIBERA CONSIGLIO REGIONALE APPROVAZIONE DEFINITIVA BILANCIO DI PREVISIONE 2024-2026	U08000310601	283 - 2024 - DEL - 18/04/2024	240,00	240,00	0,00	0,00
2024	1535	31-dic-24	VERSAMENTO IVA MESE DICEMBRE 2024	U08000310101	283 - 2024 - DEL - 18/04/2024	41.311,72	41.311,72	0,00	0,00
2024	1534	31-dic-24	SPESE PER SERVIZI POS IMPIANTI A FUNE E CAMPEGGIO LORICA	U1203011101	283 - 2024 - DEL - 18/04/2024	1.199,19	1.199,19	0,00	0,00
2024	1533	30-dic-24	FORNITURA DERRATE ALIMENTARI PER ATTIVITA' DEI LOCALI RICETTIVI IMPIANTI A FUNE	U5201010301	1399 - 2024 - DET - 30/12/2024	17.859,48	17.859,48	0,00	0,00
2024	1532	30-dic-24	DETERMINA A CONTRARRE AFFIDAMENTO DIRETTO DELLA FORNITURA DI GENERI ALIMENTARI - IMPIANTI A FUNE CAMIGLIATIELLO	U5201010301	1397 - 2024 - DET - 30/12/2024	5.816,32	5.816,32	0,00	0,00
2024	1531	30-dic-24	SERVIZIO DI FORMAZIONE DEL PERSONALE ACQUISTO SOFTWARE	U0100510101	1398 - 2024 - DET - 30/12/2024	23.000,00	23.000,00	0,00	0,00
2024	1530	30-dic-24	DETERMINA A CONTRARRE AFFIDAMENTO DIRETTO DELLA FORNITURA DI GENERI ALIMENTARI - IMPIANTI A FUNE CAMIGLIATIELLO	U5201010301	1400 - 2024 - DET - 30/12/2024	11.807,89	11.807,89	0,00	0,00
2024	1529	30-dic-24	FONDO DIRIGENTI ANNO 2024	U1201012801	7 - 2024 - DEL/DG - 30/12/2024	0,00	45.346,00	0,00	45.346,00
2024	1528	30-dic-24	FORNITURA DI PEZZI DI RICAMBIO TRATTRICE LANDINI	U3101012101	1388 - 2024 - DET - 30/12/2024	4.577,29	4.577,29	0,00	0,00
2024	1527	30-dic-24	CONTROLLO ACCESSI AREA IMPIANTI SCIISTICI	U1203011501	1390 - 2024 - DET - 30/12/2024	4.200,00	4.200,00	0,00	0,00
2024	1526	30-dic-24	POLIZZA ASSICURATIVA EMISSIONE SKIPASS	U1203010901	1396 - 2024 - DET - 30/12/2024	32.000,00	32.000,00	0,00	0,00
2024	1525	30-dic-24	ACQUISTI PER LA GESTIONE IMPIANTI	U5201010301	1392 - 2024 - DET - 30/12/2024	1.830,00	1.830,00	0,00	0,00
2024	1524	30-dic-24	ACQUISTI PER LA GESTIONE IMPIANTI	U5201010301	1393 - 2024 - DET - 30/12/2024	8.572,00	8.572,00	0,00	0,00
2024	1523	30-dic-24	ACQUISTI PER LA GESTIONE IMPIANTI	U5201010301	1395 - 2024 - DET - 30/12/2024	8.572,00	8.572,00	0,00	0,00
2024	1522	30-dic-24	ACQUISTI PER LA GESTIONE IMPIANTI	U5201010301	1394 - 2024 - DET - 30/12/2024	8.572,00	8.572,00	0,00	0,00
2024	1521	30-dic-24	ACQUISTI PER LA GESTIONE IMPIANTI	U5201010301	1391 - 2024 - DET - 30/12/2024	4.514,00	4.514,00	0,00	0,00

Anno	Numero	Data assunzione	Oggetto	Capitolo	Atto	Importo da mantenere a Residuo	Importo Gestito in RO	Importo da cancellare a titolo definitivo	Importo differito esercizio 2025
2024	1518	23-dic-24	FORNITURA DI BOMBOLE DI ACETILENE PURO PER ANALISI CON SPETTROFOTOMETRO AD ASSORBIMENTO ATOMICO IN USO NEL LABORATORIO DI LOCRI	U3101012101	1382 - 2024 - DET - 23/12/2024	854,00	854,00	0,00	0,00
2024	1517	23-dic-24	AFFIDAMENTO DEL SERVIZIO DI FORMAZIONE DEL CORSO BLS - E DEL CORSO PTC PER IL PERSONALE ADIBITO AL PRIMO SOCCORSO PRESSO GLI IMPIANTI A FUNE DI CAMIGLIATELLO SILANO	U0100212601	1381 - 2024 - DET - 23/12/2024	1.515,85	1.515,85	0,00	0,00
2024	1516	23-dic-24	ACQUISTO DI N. 240 SACCHI DI PELLE DA 15 KG	U5201010301	1380 - 2024 - DET - 23/12/2024	1.507,92	1.507,92	0,00	0,00
2024	1515	23-dic-24	AFFIDAMENTO DELLA PULIZIA DEI FOSSI DI SCOLO E DI DRENAGGIO PRESENTI NEL CSD DI SAN MARCO ARGENTANO	U3101013101	1379 - 2024 - DET - 23/12/2024	3.806,40	3.806,40	0,00	0,00
2024	1514	23-dic-24	SERVIZIO DI FORMAZIONE OBBLIGATORIA IN MATERIA DI SICUREZZA SUI LUOGHI DI LAVORO PER IL PERSONALE DELL'ARSAC	U0100211101	1378 - 2024 - DET - 23/12/2024	2.541,50	2.541,50	0,00	0,00
2024	1513	20-dic-24	DETERMINA A CONTRARRE EPR LA FORNITURA DI MATERIALE FITOSANITARIO E VARI PER IL CSD DI LOCRI.	U3101012102	1377 - 2024 - DET - 20/12/2024	4.992,23	4.992,23	0,00	0,00
2024	1512	20-dic-24	DETERMINA A CONTRARRE PER LA FORNITURA DI MATERIALE ANTINFORTUNISTICO PER IL CSD DI S. MARCO.	U0100212601	1376 - 2024 - DET - 20/12/2024	1.560,00	1.560,00	0,00	0,00
2024	1511	20-dic-24	DETERMINA A CONTRARRE PER LA FORNITURA DI MATERIALE ANTINFORTUNISTICO PER IL CSD DI MOLAROTTA.	U0100212601	1375 - 2024 - DET - 20/12/2024	2.040,00	2.040,00	0,00	0,00
2024	1510	20-dic-24	DETERMINA A CONTRARRE PER LA FORNITURA DI UREA CSD DI S. MARCO.	U3101011302	1374 - 2024 - DET - 20/12/2024	5.194,80	5.194,80	0,00	0,00
2024	1508	20-dic-24	IRPEF SU ANTICIPAZIONE LINDIA SALVATORE INDENNITA' DI RISULTATO COMMISSARIO	U0800310401	1370 - 2024 - DET - 20/12/2024	3.149,63	3.149,63	0,00	0,00
2024	1505	20-dic-24	STRADAORDINARIO	U1101010501	1373 - 2024 - DET - 20/12/2024	0,00	15.000,00	0,00	15.000,00
2024	1504	20-dic-24	PAGAMENTO CANONI LUCE E GAS	U0100710501	283 - 2024 - DEL - 18/04/2024	0,00	26.968,70	26.968,70	0,00
2024	1502	19-dic-24	ACQUISTO RICAMBI ORIGINALI PER IL BATTIPISTA PRINOTH MOD. T4S CV 324 TELAIO N. 70456 IN DOTAZIONE AGLI IMPIANTI	U5201010302	1369 - 2024 - DET - 20/12/2024	5.668,36	5.668,36	0,00	0,00
2024	1501	19-dic-24	FORNITURA DI PNEUMATICI INVERNALI PER AUTOMEZZI IN DOTAZIONE AGLI IMPIANTI A FUNE	U5201010302	1367 - 2024 - DET - 20/12/2024	1.304,52	1.304,52	0,00	0,00

Anno	Numero	Data assunzione	Oggetto	Capitolo	Atto	Importo da mantenere a Residuo	Importo Gestito in RO	Importo da cancellare a titolo definitivo	Importo differito esercizio 2025
2024	1500	19-dic-24	FORNITURA DI RICAMBI VARI PER LA MANUTENZIONE DEL QUAD POLARIS	U5201010302	1368 - 2024 - DET - 20/12/2024	2.984,12	2.984,12	0,00	0,00
2024	1499	18-dic-24	PROROGA DEL SERVIZIO DI MEDICO COMPETENTE E SORVEGLIANZA SANITARIA IN MATERIA DI TUTELA DELLA SALUTE E DELLA SICUREZZA SUI LUOGHI DI LAVORO	U0100212601	1364 - 2024 - DET - 18/12/2024	6.872,67	6.872,67	0,00	0,00
2024	1498	18-dic-24	FORNITURA DI N.5 KIT DIAGNOSI PER ORGANISMI NOCIVI DA QUARANTENA DI VEGETALI, RT-LAMP	U0310111101	1363 - 2024 - DET - 18/12/2024	2.928,00	2.928,00	0,00	0,00
2024	1496	18-dic-24	AFFIDAMENTO SERVIZIO DI SOCCORSO IN LINEA DEGLI IMPIANTI A FUNE DI CAMIGLIATELLO SILANO	U5201010308	1362 - 2024 - DET - 18/12/2024	12.200,00	12.200,00	0,00	0,00
2024	1494	18-dic-24	VERSAMENTO IRPEF E ADD. SI TREDICESIMA MENSILITA' E MESE DICEMBRE ARSAC COMPARTO	U0800310401	1360 - 2024 - DET - 17/12/2024	288.720,84	288.720,84	0,00	0,00
2024	1492	18-dic-24	ASSUNZIONE IMPEGNO DI SPESA - ATTIVITA' MESE DI DICEMBRE 2024	U1203012101	1361 - 2024 - DET - 18/12/2024	1.166,66	1.166,66	0,00	0,00
2024	1485	17-dic-24	ACCANTONAMENTO TFS SU COMPETENZE MESE DICEMBRE	U0100210501	1360 - 2024 - DET - 17/12/2024	0,00	34.280,67	34.280,67	0,00
2024	1484	17-dic-24	IRAP SU COMPETENZE MESE DICEMBRE ARSAC COMPARTO	U1201013001	1360 - 2024 - DET - 17/12/2024	62.935,19	62.935,19	0,00	0,00
2024	1483	17-dic-24	CONTRIBUTI SU COMPETENZE MESE DICEMBRE	U1201012901	1360 - 2024 - DET - 17/12/2024	173.662,30	173.662,30	0,00	0,00
2024	1482	17-dic-24	COMPETENZE MESE DICEMBRE	U0100210101	1360 - 2024 - DET - 17/12/2024	74.151,51	74.151,51	0,00	0,00
2024	1481	17-dic-24	REVISIONE CALDAIE	U3101011401	1357 - 2024 - DET - 17/12/2024	270,00	270,00	0,00	0,00
2024	1480	17-dic-24	FORNITURA DI MATERIALE VARIO	U3101011201	1356 - 2024 - DET - 17/12/2024	3.595,27	3.595,27	0,00	0,00
2024	1479	17-dic-24	FORNITURA DI MATERIALE VARIO	U3101011301	1355 - 2024 - DET - 17/12/2024	3.214,93	3.214,93	0,00	0,00
2024	1478	17-dic-24	FORNITURA DI UN MICROSCOPIO PORTATILE PER INDAGINI E OSSERVAZIONI APISTICHE	U3101012601	1354 - 2024 - DET - 17/12/2024	1.755,73	1.755,73	0,00	0,00
2024	1477	17-dic-24	LIQUIDAZIONE FATTURE LUCE E GAS	U1203011301	283 - 2024 - DEL - 18/04/2024	0,00	1.088,86	1.088,86	0,00
2024	1476	16-dic-24	CONVENZIONE CON CREA-OF DI PONTECAGNANO ( SA ) ANNUALITA' 2024	U3101013301	1353 - 2024 - DET - 16/12/2024	5.000,00	5.000,00	0,00	0,00
2024	1474	16-dic-24	LIQUIDAZIONE FATTURE LUCE E GAS	U1203011301	283 - 2024 - DEL - 18/04/2024	31.416,77	31.416,77	0,00	0,00
2024	1473	13-dic-24	FORNITURA DI COMPONENTI DI SICUREZZA DI RICAMBIO DESTINATI ALLE SCORTE DI MAGAZZINO - IMPIANTI A FUNE	U0100620101	1352 - 2024 - DET - 13/12/2024	39.365,94	39.365,94	0,00	0,00
2024	1472	11-dic-24	FORNITURA DI MATERIALE EDILE VARIO SERVIZIO DI LAVAGGIO BIANCHERIA DEI BUNGALOW	U5201010403	1344 - 2024 - DET - 11/12/2024	700,40	700,40	0,00	0,00
2024	1471	11-dic-24		U5201010404	1342 - 2024 - DET - 11/12/2024	106,00	106,00	0,00	0,00
2024	1470	11-dic-24	FORNITURA DI MATERIALE DI CANCELLERIA	U5201010401	1470 - 2024 - DET - 11/12/2024	350,20	350,20	0,00	0,00



Anno	Numero	Data assunzione	Oggetto	Capitolo	Alto	Importo da mantenere a Residuo	Importo Gestito in RO	Importo da cancellare a titolo definitivo	Importo differito esercizio 2025
2024	1469	11-dic-24	SERVIZIO DI CONTROLLO PRESIDI ANTINCENDIO PRESSO LE STRUTTURE DELL'ARSAC	U0100212601	1345 - 2024 - DET - 11/12/2024	4.769,83	4.769,83	0,00	0,00
2024	1468	11-dic-24	ACQUISTO DI MATERIALE ANTINFORTUNISTICO CSD SIBARI	U0100212601	1341 - 2024 - DET - 11/12/2024	1.610,01	1.610,01	0,00	0,00
2024	1467	11-dic-24	ACQUISTO DI TONER E ALTRO MATERIALE DI CONSUMO	U0340410101	1340 - 2024 - DET - 11/12/2024	2.120,36	2.120,36	0,00	0,00
2024	1466	11-dic-24	SERVIZIO DI MOLITURA OLIVE PRODOTTE PRESSO IL CSD GIOIA TAURO	U3101013101	1347 - 2024 - DET - 11/12/2024	2.405,00	2.405,00	0,00	0,00
2024	1465	11-dic-24	SERVIZIO DI SCUOTITURA E TRASPORTO DELLE OLIVE PRODOTTE NEL CSD GIOIA TAURO	U3101013101	1346 - 2024 - DET - 11/12/2024	4.684,80	4.684,80	0,00	0,00
2024	1464	11-dic-24	FORNITURA DI GAS PER RISCALDAMENTO	U3101012001	1339 - 2024 - DET - 11/12/2024	1.793,40	1.793,40	0,00	0,00
2024	1461	11-dic-24	IRAP SU 13 MENS. ARSAC COMPARTO	U1201013001	1334 - 2024 - DET - 11/12/2024	46.733,33	46.733,33	0,00	0,00
2024	1460	11-dic-24	CONTR. SU TREDICESIMA MENS. ARSAC COMPARTO	U1201012901	1334 - 2024 - DET - 11/12/2024	135.296,46	135.296,46	0,00	0,00
2024	1459	11-dic-24	13 MENSILITA' ARSAC COMPARTO	U0100210101	1334 - 2024 - DET - 11/12/2024	53.677,37	53.677,37	0,00	0,00
2024	1453	09-dic-24	AFFIDAMENTO DIRETTO DEI LAVORI DI RIPARAZIONE URGENTE DEI TETTI DANNEGGIATI DAL MALTEMPO PRESSO IL CSD MOLAROTTA	U0310120101	1332 - 2024 - DET - 09/12/2024	29.700,00	29.700,00	0,00	0,00
2024	1452	06-dic-24	ACQUISTO DI TABELLE E SEGNALETICA VARIA DA APPORRE SUGLI IMPIANTI A FUNE DI CAMIGLIATELLO SILANO	U5201010301	1331 - 2024 - DET - 09/12/2024	2.318,00	2.318,00	0,00	0,00
2024	1451	06-dic-24	FORNITURA DI PEZZI DI RICAMBIO FIAT PUNTO IN DOTAZIONE AL CAMPING	U5201010402	1329 - 2024 - DET - 09/12/2024	250,01	250,01	0,00	0,00
2024	1450	06-dic-24	FORNITURA DI GAS GPL PER I SERVIZI IGIENICI DEL CAMPING	U0100410502	1330 - 2024 - DET - 09/12/2024	1.000,00	1.000,00	0,00	0,00
2024	1443	06-dic-24	LAVORAZIONI TERRENO - CSD SIBARI	U3101013101	1326 - 2024 - DET - 06/12/2024	5.478,00	5.478,00	0,00	0,00
2024	1442	06-dic-24	ACQUISTO DI MATERIALE VARIO	U3101011401	1323 - 2024 - DET - 06/12/2024	3.432,48	3.432,48	0,00	0,00
2024	1441	06-dic-24	ACQUISTO PEZZI DI RICAMBIO E RIPARAZIONE ERPICE A DENTI, ERPICE ROTANTE ED ARATRO TRIVOMERE	U3101011401	1324 - 2024 - DET - 06/12/2024	3.562,40	3.562,40	0,00	0,00
2024	1440	06-dic-24	FORNITURA DI SEME CERTIFICATO DI ORZO, AVENA, VECCHIA ED ERBA MEDICA	U3101011301	1322 - 2024 - DET - 06/12/2024	4.477,00	4.477,00	0,00	0,00
2024	1439	06-dic-24	FORNITURA DI MATERIALE ELETTRICO	U3101011301	1325 - 2024 - DET - 06/12/2024	1.201,70	1.201,70	0,00	0,00
2024	1417	03-dic-24	FORNITURA DI LAVORI E MANUTENZIONE ELETTROPOMPA - CSD VAL DI NETO	U0100410501	1305 - 2024 - DET - 04/12/2024	2.379,00	2.379,00	0,00	0,00
2024	1416	03-dic-24	FORNITURA E POSA IN OPERA DI UN CANCELLO BATTENTE A DUE ANTE CON PILASTRO IN FERRO	U0340410103	1301 - 2024 - DET - 03/12/2024	1.708,00	1.708,00	0,00	0,00
2024	1415	02-dic-24	FORNITURA DI L 6000 GASOLIO PER RISCALDAMENTI	U3101011601	1299 - 2024 - DET - 02/12/2024	3.813,72	3.813,72	0,00	0,00

Anno	Numero	Data assunzione	Oggetto	Capitolo	Atto	Importo da mantenere a Residuo	Importo Gestito in RO	Importo da cancellare a titolo definitivo	Importo differito esercizio 2025
2024	1414	02-dic-24	FORNITURA DI L 6000 GASOLIO PER RISCALDAMENTO	U3101011201	1299 - 2024 - DET - 02/12/2024	3.813,72	3.813,72	0,00	0,00
2024	1413	02-dic-24	FORNITURA DI PRODOTTI ALIMENTARI - CAFFE'	U5201010401	1296 - 2024 - DET - 02/12/2024	263,77	263,77	0,00	0,00
2024	1409	29-nov-24	FORNITURA DI PEZZI DI RICAMBIO PER LA RIPARAZIONE DEL TRATTORE IN DOTAZIONE AL CSD SAN MARCO ARG.	U0310120201	1291 - 2024 - DET - 29/11/2024	4.876,51	4.876,51	0,00	0,00
2024	1407	29-nov-24	AFFIDAMENTO SERVIZIO DI MANUTENZIONE CO PERSONALE COMPETENTE E ABILITATO - PER MONTAGGIO CLIMATIZZATORI VIA POPILIA	U1203011401	1289 - 2024 - DET - 29/11/2024	1.000,00	1.000,00	0,00	0,00
2024	1400	25-nov-24	FORNITURA DI 30 QL DI SEME DI GRANO DURO CERTIFICATO E CONCIATO ANTALIS - 20 QL DI FOSFATO BIANCONICO 18 046 E L 10 DISERBANTE 2,4	U3101011502	1271 - 2024 - DET - 26/11/2024	3.971,40	3.971,40	0,00	0,00
2024	1399	25-nov-24	FORNITURA DI UN MAXSCHERMO A TECNOLOGIA DIGITALE/LED AD ALTA DEFINIZIONE	U5201010305	1280 - 2024 - DET - 26/11/2024	8.109,93	8.109,93	0,00	0,00
2024	1398	25-nov-24	FORNITURA DI L 6000 GASOLIO PER AUTOTRAZIONE	U5201010301	1276 - 2024 - DET - 26/11/2024	9.824,54	9.824,54	0,00	0,00
2024	1397	25-nov-24	FORNITURA DI N. 1 IRRORATRICE PER COLTURE ERBACEE CON BARRA DA 8 M - CSD MIRTO	U0310120201	1270 - 2024 - DET - 26/11/2024	3.843,00	3.843,00	0,00	0,00
2024	1394	25-nov-24	FORNITURA DI ATTREZZATURA PER SMIELATURA	U3101012601	1267 - 2024 - DET - 26/11/2024	986,49	986,49	0,00	0,00
2024	1391	25-nov-24	FORNITURA DI OMOGENEIZZATORE TISSUELYSER II	U3102024602	1260 - 2024 - DET - 26/11/2024	9.638,00	9.638,00	0,00	0,00
2024	1389	25-nov-24	LIQUIDAZIONE ANNUALITA' 2024 ALLA CREA DA PARTE DELL'ARSAC	U3101012901	1250 - 2024 - DET - 26/11/2024	12.200,00	12.200,00	0,00	0,00
2024	1388	25-nov-24	DETERMINA A CONTRARRE PER L'ACQUISTO DI SEMENTE VARIE PER IL FUNZIONAMENTO DEL CSD DI SIBARI.	U3101011401	1265 - 2024 - DET - 26/11/2024	5.365,20	5.365,20	0,00	0,00
2024	1386	25-nov-24	DETERMINA A CONTRARRE PER L'ACQUISTO DI GASOLIO AGRICOLO DALLA DITTA BARONE PETROLI PER IL CSD DI SIBARI.	U3101011401	1263 - 2024 - DET - 26/11/2024	2.910,00	2.910,00	0,00	0,00
2024	1385	25-nov-24	DETERMINA A CONTRARRE PER ACQUISTO TRAMITE MEPA, PER LA FORNITURA DI LT. 1.500 DI GASOLIO AD USO AGRICOLO PER IL CSD DI VAL DI NETO.	U3101011701	1262 - 2024 - DET - 26/11/2024	1.455,30	1.455,30	0,00	0,00

Anno	Numero	Data assunzione	Oggetto	Capitolo	Atto	Importo da mantenere a Residuo	Importo Gestito in RO	Importo da cancellare a titolo definitivo	Importo differito esercizio 2025
2024	1383	25-nov-24	DETERMINA A CONTRARRE PER LA FORNITURA DI MATERIALE IDRAULICO VARIO PER LA RIPARAZIONE DELLE CALDAIE A GAS DEL CAMPING LAGO ARVO DI LORICA.	U5201010403	1258 - 2024 - DET - 26/11/2024	176,90	176,90	0,00	0,00
2024	1382	25-nov-24	DETERMINA A CONTRARRE PER L'AFFIDAMENTO SERVIZIO MANUTENZIONE CALDAIA ALLA DITTA TERCAM PER L'IMPIANTO DELLA SEDE CENTRALE ARSAC DI V.LE TRIESTE.	U1203011401	1253 - 2024 - DET - 26/11/2024	3.855,03	3.855,03	0,00	0,00
2024	1381	25-nov-24	ACCANTONAMENTO TFS MESE NOVEMBRE DIRIGENZA ARSAC	U0100210501	1247 - 2024 - DET - 25/11/2024	0,00	581,86	581,86	0,00
2024	1375	25-nov-24	MISSIONI MESE NOVEMBRE	U3102025701	82 - 2024 - DEL/CS - 03/07/2024	224.435,17	224.435,17	0,00	0,00
2024	1370	22-nov-24	ACC. TFS MESE NOVEMBRE ARSAC COMPARTO	U0100210501	1246 - 2024 - DET - 25/11/2024	0,00	33.698,81	33.698,81	0,00
2024	1356	20-nov-24	FORNITURA DI MATERIALE PER I LABORATORI FITOPATOLOGICI TARSIA E LOCRI	U0310111101	1238 - 2024 - DET - 22/11/2024	1.230,32	1.230,32	0,00	0,00
2024	1355	20-nov-24	ACQUISTO DI N. 35 PC DESKTOP E RELATIVI MONITOR	U0100420103	1237 - 2024 - DET - 22/11/2024	20.453,30	20.453,30	0,00	0,00
2024	1338	18-nov-24	ACQUISTO DI CARRELLI DA LABORATORIO PER MICROPROPAGAZIONE E RIPRODUZIONE DI PIANTE	U3102024602	1220 - 2024 - DET - 18/11/2024	12.192,68	12.192,68	0,00	0,00
2024	1323	13-nov-24	ESPLETAMENTO SERVIZIO DI ASSISTENZA TECNICA IN " SITU " INERENTE LA MATERIA FISCALE DEL LAVORO	U5201010306	1198 - 2024 - DET - 13/11/2024	5.963,36	5.963,36	0,00	0,00
2024	1307	11-nov-24	FORNITURA DI CALZATURE INVERNALI PER IL PERSONALE DEGLI IMPIANTI	U5201010301	1197 - 2024 - DET - 11/11/2024	10.051,10	10.051,10	0,00	0,00
2024	1301	11-nov-24	FORNITURA SEME DI GRANO VARIETA' ROSIA -	U3101011201	1189 - 2024 - DET - 11/11/2024	998,40	998,40	0,00	0,00
2024	1296	11-nov-24	AFFIDAMENTO SERVIZIO DI TREBBIATURA PRESSO IL CSD DI LAMEZIA TERME	U3101013101	1185 - 2024 - DET - 11/11/2024	183,00	183,00	0,00	0,00
2024	1275	07-nov-24	LIQUIDAZIONE FATTURE GEST. ACQUEDOTTI IMP. PER FORNITURA DI MATERIALE VARIO	U0910110201	1182 - 2024 - DET - 07/11/2024	9.669,41	10.000,00	330,59	0,00
2024	1270	07-nov-24	DI FERRAMENTA	U3101011201	1181 - 2024 - DET - 07/11/2024	5.785,44	5.785,44	0,00	0,00
2024	1269	07-nov-24	ACQUISTO MATERIALE VIVAISTICO	U3102024604	1180 - 2024 - DET - 07/11/2024	984,37	984,37	0,00	0,00
2024	1261	04-nov-24	ACQUISTO SU MEPA N. 14 VIDEOPROIETTORI FORNITURA DI ATTREZZATURE AGRICOLE DA DESTINARE ALLA LAVORAZIONE DEL TERRENO DEL CSD CASELLO DI SAN MARCO ARGENTANO	U0100420103	1165 - 2024 - DET - 04/11/2024	5.829,92	5.829,92	0,00	0,00
2024	1258	04-nov-24	FORNITURA DI MATERIALE EDILE VARIO - PER IL CAMPING LAGO ARVO	U0310120201	1156 - 2024 - DET - 04/11/2024	14.960,86	14.960,86	0,00	0,00
2024	1257	04-nov-24		U0100620101	1160 - 2024 - DET - 04/11/2024	1.066,47	1.066,47	0,00	0,00



Anno	Numero	Data assunzione	Oggetto	Capitolo	Atto	Importo da mantenere a Residuo	Importo Gestito in RO	Importo da cancellare a titolo definitivo	Importo differito esercizio 2025
2024	1256	04-nov-24	DELIBERA N. 102/CS DEL 23/08/2024 CON LA QUALE E' STATA APPROVATA LA CONVENZIONE TRA LA REGIONE CALABRIA E L' ARSAC PER LA REALIZZAZIONE DI AZIONI PER LA PROMOZIONE DELLE ECCELLENZE AGROALIMENTARI CALABRESI	U3102022601	1154 - 2024 - DET - 04/11/2024	928.062,11	928.062,11	0,00	0,00
2024	1254	25-ott-24	PROROGA TECNICA DELL'INCARICO DI DIRETTORE DI ESERCIZIO DEGLI IMPIANTI A FUNE DI CAMIGLIATELLO SILANO	U5201010306	1137 - 2024 - DET - 28/10/2024	4.075,50	4.075,50	0,00	0,00
2024	1246	24-ott-24	ACQUISTO CARICATORE POSTERIORE IDRAULICO AUTOLIVELLANTE - CSD SIBARI	U0310120201	1128 - 2024 - DET - 25/10/2024	4.148,00	4.148,00	0,00	0,00
2024	1232	23-ott-24	ACCANTONAMENTO TFS SU COMPETENZE MESE OTTOBRE	U0100210501	1111 - 2024 - DET - 23/10/2024	0,00	33.698,81	33.698,81	0,00
2024	1225	23-ott-24	QUOTA ACCANTONAMENTO TFS - OTTOBRE 2024 DIRIGENZA ARSAC	U0100210501	1109 - 2024 - DET - 23/10/2024	0,00	581,86	581,86	0,00
2024	1221	23-ott-24	SERVIZIO DI ANALISI DI AUTOCONTROLLO SU DUE SORGENTI PER SEI PRELIEVI ALL'ANNO E ATTIVITA' DI CONSULENZA ED ANALISI PER I DUE PUNTI RISTORO DEGLI IMPIANTI A FUNE DI CAMIGLIATELLO, COMPRESO LO STUDIO E LA STESURA DEL MANUALE HACCP.	U5201010308	1108 - 2024 - DET - 23/10/2024	3.655,12	3.655,12	0,00	0,00
2024	1217	21-ott-24	AFFIDAMENTO SERVIZIO DI PULIZIA CISTERNE DA EFFETTUARSI PRESSO GLI IMPIANTI DI RISALITA	U5201010308	1101 - 2024 - DET - 21/10/2024	5.270,40	5.270,40	0,00	0,00
2024	1216	21-ott-24	FORNITURA DI RICAMBI VARI PER LA MANUTENZIONE DEI MEZZI E DELLE ATTREZZATURE IN DOTAZIONE	U5201010302	1102 - 2024 - DET - 21/10/2024	0,00	2,53	2,53	0,00
2024	1201	17-ott-24	BARBERIO VINCENZO ED ALTRI c/ARSAC - GESTIONE STRALCIO A.R.S.S.A. - TRIBUNALE CIVILE DI COSENZA - R.G. 606/2022- NOMINA CONSULENTE TECNICO DI PARTE ( I.G.C. n. 9632 ). - ING. GIONATA FRAGOMENI	U0100710701	264 - 2024 - DEL/GS - 18/10/2024	0,00	5.000,00	0,00	5.000,00
2024	1192	16-ott-24	AFFIDAMENTO SERVIZIO DI MONITORAGGIO INFESTANTI RODITORI ED INSETTI STRISCIANTI	U5201010308	1061 - 2024 - DET - 16/10/2024	793,00	793,00	0,00	0,00

Anno	Numero	Data assunzione	Oggetto	Capitolo	Atto	Importo da mantenere a Residuo	Importo Gestito in RO	Importo da cancellare a titolo definitivo	Importo differito esercizio 2025
2024	1189	15-ott-24	AFFIDAMENTO INCARICO PATROCINIO LEGALE - COSTITUZIONE PARTE CIVILE DELL'ARSAC - GESTIONE STRALCIO A.R.S.A. NEL PROCEDIMENTO PENALE INCARDINATO PRESSO IL TRIBUNALE DI CATNZARO- SEZIONE G.I.P. - GUP, AVENTE n. 2822/2019 R.G.N.R. MOD.21 n. 2455/2019 R.G. G.I.P. DEL 16/09/2024 A CARICO DI BARBERIO GIOVANNI + 11. UDIENZA 28/10/2024 ( I.G.C. n. 261/PENALE )	U0100710701	263 - 2024 - DEL/GS - 18/10/2024	0,00	243,14	243,14	0,00
2024	1172	10-ott-24	FORNITURA DI MATERIALE VARIO	U5201010301	1043 - 2024 - DET - 10/10/2024	0,00	354,72	354,72	0,00
2024	1147	07-ott-24	FORNITURA DI COMPONENTISTICA PER L'IMPIANTO DI RISCALDAMENTO A CENTRALINA - CSD SAN MARCO ARGENTANO	U0310120101	1024 - 2024 - DET - 07/10/2024	3.782,00	3.782,00	0,00	0,00
2024	1126	30-set-24	SERVIZIO DI NOLEGGIO AUTOCARRO CARRELLONE PER IL TRASPORTO DEL BATTISTA DALL'OFFICINA DELL'ARSAC DI LORICA A GAMBARE D'ASPROMONTE RC	U5201010308	995 - 2024 - DET - 01/10/2024	3.660,00	3.660,00	0,00	0,00
2024	1111	24-set-24	ACC. TFS MESE SETTEMBRE ARSAC COMPARTO	U0100210501	980 - 2024 - DET - 25/09/2024	0,00	33.698,81	33.698,81	0,00
2024	1103	24-set-24	ACCANTONAMENTO TFS MESE SETTEMBRE 2024 DIRIGENZA ARSAC	U0100210501	974 - 2024 - DET - 24/09/2024	0,00	581,86	581,86	0,00
2024	1094	19-set-24	FORNITURA DI FILATI	U3102025301	970 - 2024 - DET - 20/09/2024	44,45	44,45	0,00	0,00
2024	1080	16-set-24	RICORSO IN APPELLO AVVERSO LA SENTENZA n. 227 DEPOSITATA IL 50/04/2024 EMESSA DALLA CORTE DI GIUSTIZIA TRIBUTARIA DI 1° GRADO DI CROTONE e/ IL COMUNE DI ROCCA DI NETO ( I.G.C. n. 9690/BIS )	U0100710701	233 - 2024 - DEL/GS - 17/09/2024	0,00	4.970,16	0,00	4.970,16
2024	1079	16-set-24	MISSIONI ANNO 2024	U3102021701	283 - 2024 - DEL - 18/04/2024	8.341,99	8.341,99	0,00	0,00
2024	1078	13-set-24	PROROGA SERVIZIO DI PULIZIA MESI SETTEMBRE-DICEMBRE 2024	U1203011501	942 - 2024 - DET - 13/09/2024	19.180,94	19.180,94	0,00	0,00
2024	1076	13-set-24	INCARICO DI COLLABORAZIONE OCCASIONALE ING. LE PIANE	U1203011501	113 - 2024 - DEL/CS - 13/09/2024	5.000,00	5.000,00	0,00	0,00
2024	1057	09-set-24	FORNITURA LICENZA D'USO PIG'UP PICCOLI ALLEVAMENTI , SERVIZIO ASSISTENZA E FORMAZIONE ONLINE - CSD ACRI -	U0100420103	922 - 2024 - DET - 09/09/2024	0,00	2.668,44	2.668,44	0,00
2024	1014	23-ago-24	ACC. TFS MESE AGOSTO ARSAC COMPARTO	U0100210501	869 - 2024 - DET - 23/08/2024	0,00	33.698,81	33.698,81	0,00
2024	1007	23-ago-24	ACCANTONAMENTO TFS AGOSTO 2024 - DIRIGENZA ARSAC	U0100210501	867 - 2024 - DET - 23/08/2024	0,00	581,86	581,86	0,00

Anno	Numero	Data assunzione	Oggetto	Capitolo	Atto	Importo da mantenere a Residuo	Importo Gestito in RO	Importo da cancellare a titolo definitivo	Importo differito esercizio 2025
2024	945	08-ago-24	LIQUIDAZIONE FATTURA DITTA AGRICODEM SRL	U3101011601	838 - 2024 - DET - 09/08/2024	5.147,15	5.156,45	9,30	0,00
2024	907	29-lug-24	IMPEGNO DI SPESA PER LE VERTEZEN: CURATELA DEL FALLIMENTO BERTI&CO. SPA	U0100710701	214 - 2024 - DEL/GS - 29/07/2024	0,00	12.015,14	0,00	12.015,14
2024	895	26-lug-24	DETERMINA A CONTRARRE PER LA FORNITURA DI PRODOTTI ALIMENTARI DALLA DITTA GAMBILONGO CAFFE' SRL PER I LOCALI RICETTIVI DI CAMIGLIATELLO SILANO	U5201010301	773 - 2024 - DET - 26/07/2024	1.975,32	1.982,74	7,42	0,00
2024	891	24-lug-24	QUOTA ACCANTONAMENTO TFS - DIRIGENZA ARSAC	U0100210501	771 - 2024 - DET - 24/07/2024	0,00	581,86	581,86	0,00
2024	879	24-lug-24	ACCANTONAMENTO TFS LUGLIO	U0100210501	769 - 2024 - DET - 24/07/2024	0,00	34.152,15	34.152,15	0,00
2024	857	22-lug-24	DETERMINA A CONTRARRE PER LA FORNITURA DI MATERIALE VARIO PER PULIZIA CSD DI MOLAROTTA.	U3101011201	755 - 2024 - DET - 22/07/2024	708,06	708,06	0,00	0,00
2024	837	15-lug-24	DETERMINA A CONTRARRE - AFFIDAMENTO FORNITURA TAGLIASIEPI A SCOPPIO - CSD MONTEBELTRANO	U3101012601	724 - 2024 - DET - 16/07/2024	0,00	650,26	650,26	0,00
2024	833	15-lug-24	AFFIDAMENTO INCARICO PATROCINIO LEGALE: VERTEZEN GRILLONE DOMENICO C/ARSAC GESTIONE ARSSA	U0100710701	194 - 2024 - DEL/GS - 15/07/2024	0,00	3.706,16	0,00	3.706,16
2024	827	15-lug-24	MISSIONI RELATIVE AL PROGETTO CARTA ITTICA	U3102023401	726 - 2024 - DET - 16/07/2024	2.537,79	2.537,79	0,00	0,00
2024	822	11-lug-24	DETERMINA A CONTRARRE E AFFIDAMENTO DEL SERVIZIO DI DATA PROTECTION OFFICER	U0100510101	698 - 2024 - DET - 11/07/2024	14.900,00	14.900,00	0,00	0,00
2024	769	01-lug-24	ACQUISTO DI PRODOTTI ALIMENTARI DESTINATI ALLA RIVENDITA BAR VALLE	U5201010301	664 - 2024 - DET - 01/07/2024	0,00	2.032,78	2.032,78	0,00
2024	762	26-giu-24	SERVIZIO DI DERATTIZZAZIONE, MONITORAGGIO E DISINFESTAZIONE - CSD LAMEZIA T.	U3101013101	650 - 2024 - DET - 26/06/2024	3.294,00	3.294,00	0,00	0,00
2024	758	26-giu-24	ALIENAZIONE MEDIANTE PROCEDURA DI ASTA PUBBLICA DI BENI IMMOBILI	U0100410701	179 - 2024 - DEL/GS - 02/07/2024	0,00	453,85	453,85	0,00
2024	743	24-giu-24	QUOTA ACCANTONAMENTO TFS GIUGNO 2024 DIRIGENZA ARSAC	U0100210501	618 - 2024 - DET - 24/06/2024	0,00	581,86	581,86	0,00
2024	731	24-giu-24	ACCANT. TFS MESE GIUGNO COMPARTO	U0100210501	612 - 2024 - DET - 24/06/2024	0,00	34.152,15	34.152,15	0,00
2024	690	14-giu-24	INDENNITA' DI POSIZIONE ANNO 2024	U0100211701	51 - 2024 - DEL/CS - 10/04/2024	0,00	66.557,16	0,00	66.557,16
2024	689	14-giu-24	FONDO PER LA PRODUTTIVITA' ANNO 2024	U0100211401	51 - 2024 - DEL/CS - 10/04/2024	0,00	284.416,14	0,00	284.416,14
2024	688	14-giu-24	INCENTIVI PREVISTI DALL'ART. 79 COMMA 2 LETT. A CCNL 16.11.2022	U0100211801	51 - 2024 - DEL/CS - 10/04/2024	62.418,28	62.418,28	0,00	0,00
2024	683	14-giu-24	INCARICO PROFESSIONALE PER LA REDAZIONE DI UN PIANO DI TAGLIO POLIENNALE DI ALBERI PRESSO IL CSD DI MONTEBELTRANO	U1203011501	574 - 2024 - DET - 14/06/2024	3.949,96	3.949,96	0,00	0,00



Anno	Numero	Data assunzione	Oggetto	Capitolo	Atto	Importo da mantenere a Residuo	Importo Gestito in RO	Importo da cancellare a titolo definitivo	Importo differito esercizio 2025
2024	682	14-giu-24	FORNITURA DI INTEGRATORI PER SUINI PRESENTI NEL CSD DI ACRÌ	U3101011602	573 - 2024 - DET - 14/06/2024	0,00	471,90	471,90	0,00
2024	679	14-giu-24	FORNITURA DI PRODOTTI ALIMENTARI SURGELATI DESTINATI ALLA RIVENDITA PER IL BAR VALLE DELLA CABINOVIA	U5201010301	566 - 2024 - DET - 14/06/2024	0,00	1.382,46	1.382,46	0,00
2024	678	13-giu-24	COSTITUZIONE DEL FONDO RISORSE DECENTRATE ANNO 2024	U0100211402	51 - 2024 - DEL/CS - 10/04/2024	0,00	62.335,45	0,00	62.335,45
2024	677	13-giu-24	COSTITUZIONE FONDO RISORSE DECENTRATE ANNO 2024	U0100211401	51 - 2024 - DEL/CS - 10/04/2024	0,00	15.583,86	0,00	15.583,86
2024	652	11-giu-24	INCARICO AVV. ALFANO SALVATORE RESISTENZA NEL GIUDIZIO INTRODOTTO DALLA SIG. RA BERGAMO VALENTINA	U0100710601	77 - 2024 - DEL/CS - 11/06/2024	0,00	5.557,78	0,00	5.557,78
2024	649	07-giu-24	FORNITURA PNEUMATICI PER AUTO AZIENDALE	U0100410501	544 - 2024 - DET - 07/06/2024	536,80	536,80	0,00	0,00
2024	635	05-giu-24	CONTRIBUTO DA EROGARE AL COMUNE DI SANTO STEFANO IN ASPROMONTE PER LA GESTIONE DELLE SCIOVIE DI GAMBARIE ANNO 2024	U5201010201	79 - 2024 - DEL/CS - 18/06/2024	260.403,88	260.403,88	0,00	0,00
2024	623	31-mag-24	ACQUISTO DI MATERIALE VARIO PER MANUTENZIONE ORDINARIA E RIPARAZIONE IMMOBILI	U5201010304	496 - 2024 - DET - 31/05/2024	0,00	1.786,01	1.786,01	0,00
2024	620	30-mag-24	AFFIDAMENTO MANUTENZIONE ASCENSORE SEDE CENTRALE PER IL QUADRIENNIO 2024/2027	U1203011401	487 - 2024 - DET - 30/05/2024	2.084,17	2.084,17	0,00	0,00
2024	600	23-mag-24	PRENOTAZIONE BUONI PASTO	U0100211601	459 - 2024 - DET - 23/05/2024	30.915,76	30.915,76	0,00	0,00
2024	599	23-mag-24	FORNITURA DI BUONI PASTO	U1201020101	459 - 2024 - DET - 23/05/2024	63.417,32	63.417,32	0,00	0,00
2024	598	23-mag-24	ACCANTONAMENTO TFS MESE MAGGIO	U0100210501	458 - 2024 - DET - 23/05/2024	0,00	581,86	581,86	0,00
2024	588	23-mag-24	ACCANTONAMENTO TFS MESE MAGGIO	U0100210501	457 - 2024 - DET - 23/05/2024	0,00	34.152,15	34.152,15	0,00
2024	529	13-mag-24	ACCORDO DI COLLABORAZIONE TRA ARSAC E UNIVERSITA' DI FIRENZE, DIPARTIMENTO DI SCIENZE AGRARIE	U3101022701	389 - 2024 - DET - 13/05/2024	10.000,00	10.000,00	0,00	0,00
2024	520	08-mag-24	FORNITURA DI MATERIALE DI CONSUMO E RICAMBI VARI	U5201010302	378 - 2024 - DET - 08/05/2024	0,00	1.442,35	1.442,35	0,00
2024	487	02-mag-24	AFFIDAMENTO INCARICO : VERTENZA ENOPOLIS BIVONGI S.R.L. c/ RIGGIO GLORIA, MARIO E ROBERTO CON RICHIESTA INTEGRAZIONE DEL CONTRADDITTORIO NEI CONFRONTI DI ARSAC - GESTIONE STRALCIO A.R.S.S.A.	U0100710701	119 - 2024 - DEL/CS - 03/05/2024	0,00	1.864,76	0,00	1.864,76
2024	483	30-apr-24	AFFIDAMENTO INCARICO AVV. EMANUELE CANNALIRE - OPPOSIZIONE DECRETO INGIUNTIVO 319/2024 CONTRO BANCA SISTEMA S.P.A. RG 983/2024 (IGC 9700) CIG B1734FFB5	U0100710601	60 - 2024 - DEL/CS - 03/05/2024	0,00	3.706,16	0,00	3.706,16

Anno	Numero	Data assunzione	Oggetto	Capitolo	Atto	Importo da mantenere a Residuo	Importo Gestito in RO	Importo da cancellare a titolo definitivo	Importo differito esercizio 2025
2024	480	29-apr-24	FORNITURA DEL SERVIZIO DI RADIO ALLARME - CSD DI LAMEZIA T.	U01001013101	343 - 2024 - DET - 29/04/2024	3.660,00	3.660,00	0,00	0,00
2024	470	23-apr-24	ACCANTONAMENTO TFS MESE APRILE	U0100210501	326 - 2024 - DET - 23/04/2024	0,00	581,86	581,86	0,00
2024	464	22-apr-24	SERVIZI DI GESTIONE E MANUTENZIONE SISTEMI IP e PDL - ANNO 2024	U0100510101	323 - 2024 - DET - 22/04/2024	31.945,22	31.945,22	0,00	0,00
2024	457	22-apr-24	ACCANTONAMENTO TFS MESE APRILE COMPARTO ARSAC	U0100210501	320 - 2024 - DET - 22/04/2024	0,00	34.152,15	34.152,15	0,00
2024	383	08-apr-24	AFFIDAMENTO INCARICO PATROCINIO LEGALE : OPPOSIZIONE A DECRETO INGIUNTIVO n. 161/24 DEL 21/02/2024 R.G. 514/2024, AZIONATO DALL'AVVOCATO MAURIZIO VIA PER CONTO DEL CONDOMINIO VIA BRENTA , 39 ( I.G.C. n. 9699 )	U0100710701	82 - 2024 - DEL/GS - 09/04/2024	0,00	3.970,16	0,00	3.970,16
2024	374	08-apr-24	FINANZIAMENTO PROGETTO AGROBIOCAL	U3102025501	374 - 2024 - DET - 08/04/2024	470,00	24.896,23	0,00	24.426,23
2024	371	05-apr-24	PRESTAZIONI SPECIALISTICHE	U3102023502	46 - 2024 - DEL/CS - 09/04/2024	2.000,00	2.000,00	0,00	0,00
2024	369	05-apr-24	INCARICHI PROFESSIONALI	U3102025603	47 - 2024 - DEL/CS - 09/04/2024	5.000,00	5.000,00	0,00	0,00
2024	368	05-apr-24	MATERIALE DI CONSUMO	U3102025602	47 - 2024 - DEL/CS - 09/04/2024	8.000,00	8.000,00	0,00	0,00
2024	367	05-apr-24	SPESE DI RAPPRESENTANZA	U3102025601	47 - 2024 - DEL/CS - 09/04/2024	2.000,00	2.000,00	0,00	0,00
2024	357	01-gen-24	REALIZZAZIONE PROGETTO GREENLAND	U3102023702	188 - 2023 - DEL - 15/05/2023	0,00	21.896,52	21.896,52	0,00
2024	356	01-gen-24	FINANZIAMENTO CONVENZIONE REGIONE CALABRIA PER LA PROMOZIONE DEI PRODOTTI AGROALIMENTARI E DEI TERRITORI CALABRESI DGR 557/2023	U3102022601	21 - 2023 - DEL/CS - 29/11/2023	0,00	1.059,27	1.059,27	0,00
2024	355	01-gen-24	RESISTENZA NEL GIUDIZIO D'APPELLO INTRODOTTO DA ALEX OFFICE & BUSINNES c/ ARSAC AVVERSO LA SENTENZA n. 145/2023 DEL 27/01/2023 EMESSA DAL TRIBUNALE DI COSENZA . ( I.G.C. n. 9548/bis )	U0100710601	23 - 2023 - DEL/CS - 29/11/2023	0,00	1.745,77	0,00	1.745,77
2024	354	01-gen-24	OPPOSIZIONE DECRETO INGIUNTIVO n. 695/23 DEL 02/06/2023, R.G. 1377/2023, AZIONATO DALL'AVVOCATO SANTO MANES PER CONTO DI STELLA LORENZO ( I.G.C. n. 9292 ).	U0100710701	308 - 2023 - DEL/GS - 22/11/2023	0,00	10.034,92	0,00	10.034,92
2024	353	01-gen-24	ESECUZIONE SENTENZA N° 1002/2023 NEL GIUDIZIO ARSAC- GESTIONE STRALCIO A.R.S.S.A. c/ABBRUZZESE A.	U0100710701	307 - 2023 - DEL/GS - 20/11/2023	0,00	2.048,60	0,00	2.048,60
2024	352	01-gen-24	AFFIDAMENTO AVV. ANTONELLA CIVALE PER LA PROSECUZIONE GIUDIZIO TODARO M. c/ AGENZIA DEL DEMANIO	U0100710701	307 - 2023 - DEL/GS - 20/11/2023	0,00	2.120,10	0,00	2.120,10

Anno	Numero	Data assunzione	Oggetto	Capitolo	Atto	Importo da mantenere a Residuo	Importo Gestito in RO	Importo da cancellare a titolo definitivo	Importo differito esercizio 2025
2024	351	01-gen-24	RESISTENZA NEL GIUDIZIO INTRODOTTO DA GUERRIERI ROCCO DINANZI AL TRIBUNALE CIVILE DI CATANZARO - SEZ. AGRARIA. DIRITTO DI PRELAZIONE E RISCATTO DI FONDO AGRICOLO. UDIENZA 12/02/2024.	U0100710701	297 - 2023 - DEL/GS - 13/11/2023	3.037,84	3.037,84	0,00	0,00
2024	350	01-gen-24	INCARICO AVV. IERARDI IVAN. AFFIDAMENTO INCARICO AVV. GIANMARIA PISANI - RESISTENZA NEL GIUDIZIO D'APPELLO INTRODOTTO DALLA COOPERATIVA RINASCITA DELL'AMBIENTE DI LONGOBUCCO	U0100710701	253 - 2023 - DEL/GS - 21/09/2023	0,00	3.188,90	0,00	3.188,90
2024	348	01-gen-24	RESISTENZA CORTE D'APPELLO RILLO FRANCESCO SENTENZA 334/23 CIG Z763C63625	U0100710701	245 - 2023 - DEL/GS - 14/09/2023	0,00	22.574,62	0,00	22.574,62
2024	347	01-gen-24	INCARICO AVV. ROBERTO IPPOLITO BIAFORA GIOVANNI/ARSAC NRG 3844/2022	U0100710701	237 - 2023 - DEL/GS - 05/09/2023	4.555,56	4.555,56	0,00	0,00
2024	346	01-gen-24	PROCEDIMENTO PENALE n. 1499/23 R.G.N.R. mod. 21 A CARICO DI LACQUANITI MARIA ROSA. PROCURA DELLA REPUBBLICA PRESSO IL TRIBUNALE DI VIBO VALENTIA. OPPOSIZIONE ALL'ARCHIVIAZIONE.	U0100710701	216 - 2023 - DEL/GS - 31/07/2023	0,00	2.966,39	0,00	2.966,39
2024	345	01-gen-24	RESISTENZA NEL GIUDIZIO D'APPELLO AVVERSO LA SENTENZA n. 473/01/23 DEPOSITATA IL 31/05/2023, INTRODOTTO DINANZI ALLA CORTE TRIBUTARIA DI II° GRADO DELLA CALABRIA, NOTIFICATO IN DATA 13/07/2023 DALL'AVV. ANTONIO PEDACE PER CONTO DEL COMUNE DI ROCCA DI NETO	U0100710701	217 - 2023 - DEL/GS - 31/07/2023	5.847,24	5.847,24	0,00	0,00
2024	344	01-gen-24	ESECUZIONE SENTENZA n. 741/23 PUBBLICATA IL 20/06/2023 RESA DALLA CORTE DI APPELLO DI CATANZARO - SEZIONE PRIMA CIVILE ( I.G.C. n. 9161/E ).	U0100710701	211 - 2023 - DEL/GS - 25/07/2023	0,00	0,01	0,01	0,00
2024	343	01-gen-24	ESECUZIONE SENTENZA N. 437/02 RESA DAL TRIBUNALE DI CASTROVILLARI - SEZIONE CIVILE E 1427/13 RESA DALLA CORTE DI APPELLO DI CATANZARO - I° SEZIONE CIVILE (I.G.C. N. 8306/E) AVV. ANTONELLO CALVELLI	U0100710701	191 - 2023 - DEL/GS - 17/07/2023	0,00	1.024,30	0,00	1.024,30
2024	342	01-gen-24	ESECUZIONE SENTENZA 32/23 TRIBUNALE DI CASTROVILLARI	U0100710701	192 - 2023 - DEL/GS - 17/07/2023	0,00	1.328,76	0,00	1.328,76



Anno	Numero	Data assunzione	Oggetto	Capitolo	Atto	Importo da mantenere a Residuo	Importo Gestito in RO	Importo da cancellare a titolo definitivo	Importo differito esercizio 2025
2024	341	01-gen-24	PROSECUZIONE GIUDIZIO R.G. n. 799/22 PENDENTE DINANZI ALLA CORTE DI APPELLO DI CATANZARO - SEZIONE CIVILE E CONTESTUALE ANNULLAMENTO DELIBERA n. 17/DG DEL 27/02/2015 - PROSECUZIONE GIUDIZIO R.G. n. 4889/14 PENDENTE DINANZI AL TRIBUNALE DI CATANZARO SEZIONE CIVILE - AFFIDAMENTO AVV. ANNA MARIA LUISA FEDELE DEL FORO DI PAOLA	U0100710701	183 - 2023 - DEL/DG - 07/07/2023	0,00	6.873,92	0,00	6.873,92
2024	339	01-gen-24	RESISTENZA NEL GIUDIZIO D'APPELLO AVVERSO LA SENTENZA n.74/03/23 DEPOSITATA GIORNO 11/01/2023 , INTRODOTTI DINANZI ALLA CORTE DI GIUSTIZIA TRIBUTARIA DI II° GRADO DI CALABRIA NOTIFICATO IN DATA 26/04/2023 DALL'AVV. MARIA ROTUNDO PER CONTO DEL COMUNE DI BELCASTRO	U0100710701	177 - 2023 - DEL/GS - 04/07/2023	0,00	1.660,17	0,00	1.660,17
2024	338	01-gen-24	RICORSO INGIUGIONE DI PAGAMENTO 10800172300000004	U0100710701	148 - 2023 - DEL/GS - 12/06/2023	0,00	4.363,01	0,00	4.363,01
2024	336	01-gen-24	OPERE DI MIGLIORAMENTO PRESSO CSD MONTEBELTRANO	U0310120101	466 - 2023 - DET - 22/05/2023	0,00	8.083,71	0,00	8.083,71
2024	334	01-gen-24	RESISTENZA NEL GIUDIZIO DI APPELLO INTRODOTTI DA ALBANESE ROCCO	U0100710701	122 - 2023 - DEL/GS - 23/05/2023	0,00	5.078,93	0,00	5.078,93
2024	333	01-gen-24	RICORSO PRESSO CORTE SUPREMA DI CASSAZIONE SENTENZA 538/23	U0100710701	123 - 2023 - DEL/GS - 23/05/2023	0,00	4.095,79	0,00	4.095,79
2024	332	01-gen-24	RICORSO PRESSO LA CORTE SUPREMA DI CASSAZIONE AVVERSO LA SENTENZA N° 383/23 EMESSA DALLA CORTE DI APPELLO DI CATANZARO - SEZ. I° CIVILE , PUBBLICATA IL 23/03/2023	U0100710701	105 - 2023 - DEL/GS - 08/05/2023	0,00	29.221,79	0,00	29.221,79
2024	331	01-gen-24	INCARICO AVV. ALFONSO CASSIANO APPELLO AVVERSO SENTENZA 844 DEL 23-06-2022 TRIBUNALE DI CASTROVILLARI IGC 9157 BIS I	U0100710701	304 - 2023 - DEL/GS - 16/12/2022	0,00	2.085,35	0,00	2.085,35
2024	330	01-gen-24	RICORSO AVVERSO AVVISO DI ACCERTAMENTO ESECUTIVO PER OMESSO/PARZIALE/TARDIVO VERSAMENTO IMU ANNO 2021 CON CONTESTUALE IRROGAZIONE DI SANZIONI N. 3079012220001431 DEL 18/10/2022 COMUNICATO IN DATA 09/11/2022 DAL COMUNE DI BOTRICELLO ( CZ ) IGC 9679	U0100710701	297 - 2023 - DEL/GS - 13/12/2022	0,00	2.533,04	0,00	2.533,04

Anno	Numero	Data assunzione	Oggetto	Capitolo	Atto	Importo da mantenere a Residuo	Importo Gestito in RO	Importo da cancellare a titolo definitivo	Importo differito esercizio 2025
2024	328	01-gen-24	RESISTENZA NEL GIUDIZIO COSTANTINO MARIO - TRIB. CASTROVILLARI SEZ. CIVILE INCARICO AVV. KRISTINA GENTILE IGC 9672	U0100710601	120 - 2022 - DEL/DG - 10/11/2022	0,00	2.509,21	0,00	2.509,21
2024	327	01-gen-24	Incarico avv. Carlo Guarnieri per ricorso Consiglio di Sato nei confronti del Comune Di Camini sentenza 285 del 15/04/2022 IGC	U0100710701	207 - 2022 - DEL/GS - 13/09/2022	0,00	6.210,71	0,00	6.210,71
2024	326	01-gen-24	CONTRORICORSO DAVANTI ALLA CORTE DI CASSAZIONE DAL COMUNE DI BOTRICELLO incarico avv. Ugo Greotti IGC 9466 TER	U0100710701	206 - 2022 - DEL/GS - 13/09/2022	0,00	2.141,99	0,00	2.141,99
2024	324	01-gen-24	INCARICO AVV. TURCO DOMENICO CAUSA GAETANI LUIGI - ANNULAMENTO ATTO DR. SERGIO CAPPELLI REP. 33137	U0100710701	333 - 2021 - DEL/GS - 14/12/2021	0,00	85,25	85,25	0,00
2024	323	01-gen-24	RESISTENZA NEL GIUDIZIO INTRODOTTO DINANZI AL TRIBUNALE CIVILE DI CROTONE DA MIGLIENTI GIUSEPPE CON ATTO DI CITAZIONE NOTIFICATO IN DATA 04.11.2021 (I.G.C. N. 9638)	U0100710701	328 - 2021 - DEL/GS - 30/11/2021	0,00	5.336,75	0,00	5.336,75
2024	322	01-gen-24	IMPEGNO DI SPESA PER LAVORI DI RIMOZIONE E SMALTIMENTO DI LASTRE DI CEMENTO AMIANTO NEL CSD DI VAL DI NETO	U0310120101	880 - 2021 - DET - 23/11/2021	0,00	21.000,00	0,00	21.000,00
2024	321	01-gen-24	SPESE PER IL PERSONALE PROGETTO GREENLAND	U3102023703	729 - 2021 - DET - 18/10/2021	0,00	24.380,18	24.380,18	0,00
2024	320	01-gen-24	TIROCINI FORMATIVI EXTRA CURRICULARI NELL'AMBITO DEI PROCESSI DI INFORMATIZZAZIONE DELLA P.A. (PT33/2021)	U0100710601	94 - 2021 - DEL/DG - 11/08/2021	0,00	4.826,77	4.826,77	0,00
2024	319	01-gen-24	RESISTENZA NEL GIUDIZIO DI MERITO INTRODOTTO DA SALIMBENI ALFONSO C/ ARSAC DINANZI AL TRIBUNALE DI CASTROVILLARI (I.G.C. N. 9438/I)	U0100710601	982 - 2020 - DEL/GS - 10/12/2020	0,00	4.791,75	0,00	4.791,75
2024	318	01-gen-24	INCARICO AVV. PONTE TERENCEZIO FULVIO RAFFAELE PER ANNULAMNETO ATTO REDATTO C/O NOTAIO BORRAMEO REP. 49421 E RIENTRO NELLA DISPONIBILITA' DELL'ENTE	U0100710701	250 - 2020 - DEL/GS - 04/11/2020	0,00	3.324,49	0,00	3.324,49
2024	317	01-gen-24	AFFIDAMENTO DIRETTO PER I LAVORI DI ADEGUAMENTO AI REQUISITI TECNICI DI QUADRI ELETTRICI SU 2 CABINE VILLA MARGHERITA E CSD CASELLO	U0100620101	569 - 2020 - DET - 18/09/2020	0,00	5.490,00	5.490,00	0,00

Anno	Numero	Data assunzione	Oggetto	Capitolo	Atto	Importo da mantenere a Residuo	Importo Gestito in RO	Importo da cancellare a titolo definitivo	Importo differito esercizio 2025
2024	316	01-gen-24	RICORSO PRESSO LA SUPREMA CORTE DI CASSAZIONE; AVVERSO L'ORDINANZA R.G. N. 426/18 DEL 29.05.2020 EMESSA DALLA CORTE DI APPELLO DI REGGIO CALABRIA, PUBBLICATA IL 29.05.2020 (I.G.C. N. 9409/TER)	U0100710701	211 - 2020 - DEL/GS - 15/09/2020	0,00	0,41	0,41	0,00
2024	315	01-gen-24	RICORSO IN CASSAZIONE EREDI BOSCARELLI	U0100710701	186 - 2020 - DEL/GS - 03/08/2020	0,00	15.574,07	0,00	15.574,07
2024	314	01-gen-24	CONVENZIONE CON AVV. OSCAR BASILE	U0100710701	151 - 2020 - DEL/GS - 09/07/2020	0,00	6.673,92	6.673,92	0,00
2024	312	01-gen-24	INCARICO AVV. MARIA AGOVINO PER ANNULLAMENTO ATTO NOTAIO CAPPELLI DA BISIGNANO	U0100710701	136 - 2021 - DEL/GS - 24/05/2021	0,00	5.650,18	0,00	5.650,18

Prot. N. 4291 del 18 MAR 2025



VERBALE ADUNANZA DEL COLLEGIO SINDACALE

COSTITUITO IN FORMA MONOCRATICA

Verbale n. 6 Data 17.3.2025	OGGETTO: Parere sulla Delibera del Direttore Generale n.53/DG del 13.3.2025 ad oggetto " Riaccertamento ordinario dei residui attivi e passivi anno 2024"
--------------------------------	---

L'anno 2025, il giorno 17 del mese di marzo, alle ore 18,00, il Collegio dei Sindaci dell'ARSAC, nelle persone del dott. Maurizio Amantea, in qualità di membro effettivo e del dott. Pierluigi Pallaria, in qualità di membro supplente, nominato con Decreto del Presidente del Consiglio Regionale n. 8 dell'1 agosto 2024, si è riunito presso lo studio del Dott. Maurizio Amantea, sito in Maida (CZ) Piazza Garibaldi, 3/8, per rilasciare il Parere di cui all'Oggetto.

Ricevuto in data 13/03/2025 la delibera del Direttore Generale n.53/DG ad oggetto "Riaccertamento ordinario dei residui al 31.12.2024" e la documentazione allegata, dalla quale risulta che:

- i responsabili dei servizi/settori dell'Ente assistiti dal Responsabile dei Servizi Finanziario hanno verificato anche a titolo documentale l'effettiva esigibilità dei propri residui;
- il riaccertamento ordinario dei residui di cui alla presente proposta di deliberazione è stato elaborato sulla base delle comunicazioni delle risultanze proposte dai responsabili;

Vista la richiamata delibera e i documenti allegati.

Tenuto conto che:

- a) l'articolo art. 3, comma 4, D.Lgs 118/2011 prevede che: «Al fine di dare attuazione al principio contabile generale della competenza finanziaria enunciato nell'allegato 1, gli enti di cui al comma 1 provvedono, annualmente, al riaccertamento dei residui attivi e passivi, verificando, ai fini del rendiconto, le ragioni del loro mantenimento»;
- b) il citato articolo art. 3 comma 4, stabilisce le seguenti regole per la conservazione dei residui e per la reimputazione di accertamenti ed impegni: «Possono essere conservati tra i residui attivi le entrate accertate esigibili nell'esercizio di riferimento, ma non incassate. Possono essere conservate tra i residui passivi le spese impegnate, liquidate o liquidabili nel corso dell'esercizio, ma non pagate. Le entrate e le spese accertate e impegnate non esigibili nell'esercizio considerato, sono immediatamente reimputate all'esercizio in cui sono esigibili. La reimputazione degli impegni è effettuata incrementando, di pari importo, il fondo pluriennale di spesa, al fine di consentire, nell'entrata degli esercizi successivi, l'iscrizione del fondo pluriennale vincolato a copertura delle spese reimputate. La costituzione del fondo pluriennale vincolato non è effettuata in caso di reimputazione contestuale di entrate e di spese. Le variazioni agli stanziamenti del fondo pluriennale vincolato e agli stanziamenti correlati dell'esercizio in corso e dell'esercizio precedente, necessarie alla reimputazione delle entrate e delle spese riaccertate, sono effettuate con provvedimento





amministrativo della giunta entro i termini previsti per l'approvazione del rendiconto dell'esercizio precedente. Il riaccertamento ordinario dei residui è effettuato anche nel corso dell'esercizio provvisorio o della gestione provvisoria. Al termine delle procedure di riaccertamento non sono conservati residui cui non corrispondono obbligazioni giuridicamente perfezionate».

- c) il principio contabile applicato 4/2, al punto 9.1, prevede che: «Il riaccertamento ordinario dei residui trova specifica evidenza nel rendiconto finanziario, ed è effettuato annualmente, con un'unica deliberazione della giunta, previa acquisizione del parere dell'organo di revisione, in vista dell'approvazione del rendiconto»;

Esaminata:

- la documentazione trasmessa;

Rilevato che:

- Sono stati individuati i residui attivi e passivi da mantenere, da cancellare e da reimputare;
- Il riaccertamento ordinario dei residui attivi e passivi, propedeutico al rendiconto della gestione 2024, rispetta la vigente normativa sopra richiamata;

Verificato che a seguito dell'operazione di riaccertamento ordinario dei residui, sulla base delle attestazioni ricevute dai responsabili dei vari uffici dell'Azienda e dai controlli a campione effettuati da quest'Organo, si è proceduto:

- alla cancellazione degli accertamenti non esigibili per un importo pari ad € 412.522,37
- alla cancellazione degli impegni non esigibili per un importo pari ad € 1.408.139,84;
- al mantenimento a residuo degli accertamenti esigibili per un importo pari ad € 7.092.072,53;
- al mantenimento a residuo degli impegni esigibili per un importo pari ad € 4.645.982,95;
- al differimento degli accertamenti all'anno di effettiva esigibilità per un importo pari ad € 24.426,23;
- al differimento degli impegni all'anno di effettiva esigibilità per un importo pari ad € 774.779,39

Tutto ciò premesso, tenuto conto:

- del parere di regolarità amministrativa;
- del parere di regolarità tecnica del Dirigente proponente;
- del parere di legittimità espresso dal Settore Amministrativo;
- delle verifiche e delle considerazioni in precedenza illustrate

Il Collegio

esprime parere favorevole

alla delibera del Direttore Generale n.53/DG del 13.3.2025 inerente il riaccertamento ordinario dei residui alla data del 31.12.2024.

Maida, li 17.03.2025

Collegio dei Sindaci

Dott. Maurizio Amantea - Membro effettivo

Dott. Pierluigi Pallaria - Membro supplente



*Maurizio Amantea*  
*Pierluigi Pallaria*

Anno	Nume ro	Data assunzione	Oggetto	Capitolo	Atto	Importo da mantenere a Residuo	Importo Gestito in RO	Importo da cancellare a titolo definitivo	Importo differito esercizio 2025
2022	1375	20-dic-22	FONDO RISORSE DECENTRATE ANNO 2022	U0100211401	150 - 2022 - DEL/DG - 20/12/2022	99.264,47	300.000,00	200.735,53	0,00
2022	1357	19-dic-22	PROGETTO OBIETTIVO ANNO 2021 GS	U0100211401	147 - 2022 - DEL/DG - 19/12/2022	11.768,00	11.768,00	0,00	0,00
			AFFIDAMENTO SERVIZI REALIZZAZIONE SISTEMA GESTIONALE E DI DESCRIZIONE ARCHIVISTICO-BIBLIOTECARIA						
2022	1345	15-dic-22	SERVIZIO DI MEDICO COMPETENTE E SORVEGLIANZA SANITARIA	U3101022801	1245 - 2022 - DET - 15/12/2022	0,00	3.646,83	3.646,83	0,00
2022	1341	14-dic-22	LAVORI DI REVISIONE VENTENNALE DELL'IMPIANTO FUNIVIARIO AD AGGANCIAMENTO AUTOMATICO " TASSO MONTE CURCIO "	U0100212601	1239 - 2022 - DET - 14/12/2022	16.900,00	16.900,00	0,00	0,00
2022	678	23-giu-22	AFFIDAMENTO SERVIZIO NOLEGGIO MACCHINA AFFRANCATRICE POSTALE N. 3 OPERATORI ECONOMICI PROGETTO GREENLAND	U5201010309	634 - 2022 - DET - 23/06/2022	33.602,58	33.602,58	0,00	0,00
2022	299	14-apr-22	MANUTENZIONE ORDINARIA IMPIANTI TERMICI STAGIONE INVERNALE 2021/2024	U0100410204	86 - 2022 - DEL/GS - 14/04/2022	1.690,37	1.690,37	0,00	0,00
2022	199	16-mar-22	CONVENZIONE ARSAC ARCEA MATERIALE DI CONSUMO	U3102023702	228 - 2022 - DET - 16/03/2022	0,00	2.072,88	2.072,88	0,00
2021	1076	11-nov-21	FONDO PER REMUNERARE L'IDENNITA' DI POSIZIONE	U1203011401	833 - 2021 - DET - 11/11/2021	1.109,82	1.109,82	0,00	0,00
2021	1001	20-ott-21	SOMME RESIDUE "PROGETTO AGROMETEOROLOGIA "	U3102021702	747 - 2021 - DET - 21/10/2021	0,00	22,45	22,45	0,00
2021	1000	20-ott-21	SOMME RESIDUE "PROGETTO AGROMETEOROLOGIA "	U1201012801	745 - 2021 - DET - 20/10/2021	21.000,00	42.000,00	21.000,00	0,00
2021	998	20-ott-21	SOMME RESIDUE "PROGETTO AGROMETEOROLOGIA "	U0100211401	745 - 2021 - DET - 20/10/2021	57.221,18	57.221,18	0,00	0,00
2021	993	20-ott-21	SOMME RESIDUE "PROGETTO AGROMETEOROLOGIA "	U3102023305	750 - 2021 - DET - 21/10/2021	742,06	742,06	0,00	0,00
2021	992	20-ott-21	SOMME RESIDUE "PROGETTO AGROMETEOROLOGIA "	U3102023304	750 - 2021 - DET - 21/10/2021	224,57	224,57	0,00	0,00
2021	991	20-ott-21	SOMME RESIDUE "PROGETTO AGROMETEOROLOGIA "	U3102023303	750 - 2021 - DET - 21/10/2021	0,00	132,61	132,61	0,00
2021	983	20-ott-21	PROGETTO AFFIDAMENTO IN HOUSE AD ARSAC DEL SERVIZIO RELATIVO ALL'ELABORAZIONE DEL MATERIALE INFORMATIVO RIVOLTO AI BENEFICIARI DELLA MISURA 10 DEL PSR CALABRIA 2014- 2020.	U3102023103	749 - 2021 - DET - 21/10/2021	12.368,69	12.368,69	0,00	0,00
2021	982	20-ott-21	PROGETTO AFFIDAMENTO IN HOUSE AD ARSAC DEL SERVIZIO RELATIVO ALL'ELABORAZIONE DEL MATERIALE INFORMATIVO RIVOLTO AI BENEFICIARI DELLA MISURA 10 DEL PSR CALABRIA 2014- 2020.	U3102023102	749 - 2021 - DET - 21/10/2021	3.335,79	3.335,79	0,00	0,00
2021	935	18-ott-21	PROGETTO INTERREG AGRIRENAISSANCE - SPESE PER IL PERSONALE	U3102023004	728 - 2021 - DET - 18/10/2021	0,00	25.000,00	25.000,00	0,00
2021	934	18-ott-21	PROGETTO INTERREG AGRIRENAISSANCE - SEVIZI DI TRADUZIONE	U3102023003	728 - 2021 - DET - 18/10/2021	0,00	4.057,18	4.057,18	0,00

2021	933	18-ott-21	PROGETTO INTERREG AGRIRÉNAISSANCE - ACQUISTO MATERIALE DI CONSUMO	U3102023002	728 - 2021 - DET - 18/10/2021	0,00	4.000,00	4.000,00	0,00
2021	932	18-ott-21	PROGETTO INTERREG AGRIRÉNAISSANCE - SPESE DI RAPPRESENTANZA	U3102023001	728 - 2021 - DET - 18/10/2021	0,00	25.000,00	25.000,00	0,00
2021	922	18-ott-21	PROGETTO "VALORIZZAZIONE DELLE FILIERE TIPICHE DI FRUTTO A GUSCIO E FRESCA TRASFORMATI AD ALTO VALORE AGGIUNTO" - VALTIFRU 4.0 - SPESE DI RAPPRESENTANZA	U3101022501	725 - 2021 - DET - 18/10/2021	8.323,66	8.323,66	0,00	0,00
2021	912	18-ott-21	PROGETTO SALVAGUARDIA BIODIVERSITA' VEGETALE E ANIMALE - VIGILANZA AZIENDE BIOLOGICHE - SPESE DI RAPPRESENTANZA COMUNE DI SANTO STEFANO	U3102022701	726 - 2021 - DET - 18/10/2021	9.372,38	9.372,38	0,00	0,00
2021	894	12-ott-21	D'ASPRIMONTE PER LA GESTIONE DEGLI IMPIANTI A FUNE DI GAMBARE	U5201010201	115/BIS - 2021 - DEL/DG - 13/10/2021	256.260,07	256.260,07	0,00	0,00
2021	893	12-ott-21	ACQUISTO DI N°10 PC E N° 10 MONITOR, PER ATTIVITA' CONCERNENTI AL IL PROGETTO DI AGROMETEREOLOGIA	U3102023305	711 - 2021 - DET - 13/10/2021	602,48	602,48	0,00	0,00
2020	1089	31-dic-20	FONDO INDENNITA' DI POSIZIONE E DI RISULTATO DIRIGENTI ANNO 2020	U1201012801	149 - 2020 - DEL/DG - 30/12/2020	0,00	21.000,00	21.000,00	0,00
2019	1114	03-dic-19	ACQUISTO MATERIALE DI CONSUMO	U3102023304	1074 - 2019 - DET - 03/12/2019	428,92	428,92	0,00	0,00
2019	1113	03-dic-19	MANUTENZIONE ORDINARIA	U3102023303	1074 - 2019 - DET - 03/12/2019	2.301,58	2.301,58	0,00	0,00
2019	963	05-nov-19	ACQUISTO MATERIALE DI CONSUMO	U3102023503	934 - 2019 - DET - 05/11/2019	411,58	411,58	0,00	0,00
2019	962	05-nov-19	PRESTAZIONI PROFESSIONALI	U3102023502	934 - 2019 - DET - 05/11/2019	1.000,00	1.000,00	0,00	0,00
2018	181	16-mar-18	SPECIALISTICHE	U3101022307	155 - 2018 - DET - 16/03/2018	5.714,13	5.714,13	0,00	0,00
2018	179	16-mar-18	TRASFERIMENTI AD ALTRI ENTI	U3101022304	155 - 2018 - DET - 16/03/2018	0,00	1.358,78	1.358,78	0,00
			SPESE DI RAPPRESENTANZA			543.642,33	851.668,59	308.026,26	0,00

# A.R.S.A.C.

Azienda Regionale per lo Sviluppo dell'Agricoltura Calabrese  
Legge Regionale 66 del 20 dicembre 2012  
Viale Trieste, 93  
Cosenza

## DELIBERAZIONE DEL DIRETTORE GENERALE

n° 55/DG del 17 MAR, 2025

Oggetto: Approvazione dei conti giudiziali parificati anno 2024 "Banca Intesa San Paolo";

### *Il Direttore Generale*

Assistito dal dirigente del Settore Amministrativo presso la sede dell'Azienda, assume la seguente deliberazione.

#### Premesso che:

- la Legge Regionale n. 66 del 20 dicembre 2012, con la quale è stata istituita l'ARSAC;
- il Decreto del Presidente della Regione n. 79 del 30/12/2024, con il quale la Dr.ssa Fulvia Michela Caligiuri è stata nominata Direttore Generale dell'ARSAC;
- la Circolare n. 12 del 23/04/2024, con la quale il Commissario Straordinario ha comunicato a tutte le strutture l'approvazione del bilancio di previsione dell'ARSAC per gli esercizi 2024/2026 avvenuta con Deliberazione del Consiglio Regionale n 283 del 18/04/2024;
- il provvedimento n. 1/DG del 31/01/2025, con il quale il Direttore Generale ha confermato il Dott. Antonio Leuzzi l'incarico di Dirigente del Settore Amministrativo;

#### Vista:

- Il D.Lgs. 118/2011 corretto e integrato dal D.Lgs. 126/2014 "Disposizioni in materia di armonizzazione dei sistemi contabili e degli schemi di bilancio delle Regioni, degli enti locali e dei loro organismi";
- Il D.Lgs. 174/2016 (Codice di giustizia contabile) ha provveduto, agli artt. 137 ss., a introdurre nuove norme in relazione al Giudizio di Conto per tutte le Pubbliche Amministrazioni;
- Vista la Deliberazione del Commissario Straordinario n° 37 del 18/03/2024 con la quale veniva Approvato il regolamento aziendale per la disciplina dell'esercizio delle funzioni degli Agenti Contabili a denaro e a materia e della resa del conto giudiziale dell'ARSAC ai sensi del D.Igs. 174/2016;
- Vista la Deliberazione del Commissario Straordinario n° 45 del 26/02/2024 con la quale vengono riconfermati gli Agenti Contabili dell'ARSAC ai sensi del D.Igs. 174/2016 "Codice della giustizia contabile";



- Visto il Provvedimento n°5/2025 del 26.02.2025 con il quale viene confermato Responsabile del procedimento per il deposito del conto giudiziale ai sensi del D. Lgs. n. 174/2016 "Codice della giustizia contabile" il Dr. Antonio Leuzzi;
- Vista la Determinazione ARSAC n° 337 del 27/02/2025 con la quale viene confermato Responsabile della Parificazione per la resa del conto giudiziale ai sensi del D. Lgs. n. 174/2016 "Codice della giustizia contabile" il Dr. Salvatore Pace;
- Vista la corrispondenza delle scritture e delle risultanze contabili con quanto rendicontato dagli agenti contabili per l'anno 2024 dichiarando, pertanto, la parificazione dei sopracitati conti giudiziali come da modelli sopra richiamati e trasmessi con nota n° 3586 del 06/03/2025 dal Responsabile della Parificazione e presenti in allegato alla presente Deliberazione;

**Considerato che:**

- I conti giudiziali sono pervenuti dagli Agenti contabili secondo la normativa vigente;
- È stata condotta un'istruttoria finalizzata a controllare la congruità dei Conti Giudiziali presentati dai vari Agenti Contabili con le risultanze contabili, secondo quanto indicato nel Regolamento per l'individuazione degli agenti contabili, la gestione delle casse economali e la resa dei conti giudiziali;
- I dettagli dell'istruttoria sono contenuti nel seguente allegato, che costituiscono parte integrante della presente Deliberazione:
  - Istruttoria finalizzata alla parifica del Conto giudiziale del Tesoriere anno 2024;
- Alla luce della sopra menzionata istruttoria, tra i dati esposti nei Conti presentati dagli Agenti contabili e quelli desunti dalle scritture contabili e dalle risultanze contabili dell'Ente non emergono discrepanze e rilievi;
- È possibile, pertanto, procedere all'approvazione dei seguenti conti giudiziale parificati:
  - Conto Giudiziale 2024 Banca Intesa San Paolo;

**Tanto premesso e considerato:**

Acquisito il parere favorevole di regolarità amministrativa;

Acquisito il parere favorevole di regolarità tecnica espressa dal Dirigente proponente;

Acquisito il parere favorevole di legittimità espresso dal Settore Amministrativo;

Vista la legge regionale 20 dicembre 2012 n. 66;

Vista la legge regionale del 04 febbraio 2002 n. 8 e successive modifiche e integrazioni

**D E L I B E R A**

Per i motivi di cui in premessa,

- di approvare i conti giudiziali parificati, riferiti all'esercizio 2024 e allegati al presente provvedimento:
  - Conto Giudiziale Banca Intesa San Paolo;
- di dare atto che i dati relativi all'istruttoria finalizzata a controllare la congruità dei Conti Giudiziali sono condensati nei seguenti allegati che costituiscono parte integrante della presente deliberazione:
  - Istruttoria finalizzata alla parifica del Conto giudiziale del Tesoriere anno 2024;

- di depositare detti conti alla Sezione Giurisdizionale Regionale della Corte dei Conti per la Calabria mediante l'apposito sistema informatico "SIRECO";
- Di trasmettere la presente deliberazione al Revisore Unico dell'ARSAC, al Servizio Finanziario, al Settore Amministrativo per quanto di competenza;

Il Dirigente del Settore Amministrativo  
(F.to Dott. Antonio Leuzzi)

Il Direttore Generale  
(F.to Dr.ssa Fulvia Michela Caligiuri)

Ai sensi della L.R. n° 8 del 04 febbraio 2002, si esprime parere favorevole in ordine alla regolarità contabile.

Il Responsabile dell'ufficio spesa  
(F.to Dr.ssa Rosamaria Sirianni)

Il Responsabile ufficio Bilancio  
(F.to Dr. Salvatore Pace)

Il Dirigente del Settore Amministrativo  
(F.to Dott. Antonio Leuzzi)

Il Direttore Generale  
(F.to Dr.ssa Fulvia Michela Caligiuri)



L'avviso di pubblicazione e notificazione del presente atto viene affisso all'albo dell'ARSAC

dal 17 MAR. 2025 e fino al 01 APR. 2025

# Istruttoria finalizzata alla parifica del Conto giudiziale del Tesoriere anno 2024

(MOD. 11 - TESORIERE - D.P.R. 194/1996, agg.to con d.lgs. 23/6/2011 n. 118)



Anno	Numero	Data assunzione	Oggetto	Capitolo	Atto	Importo da mantenere a Residuo	Importo Gestito in RO	Importo da cancellare a titolo definitivo	Importo differito esercizio 2025
2023	1584	31-dic-23	MATERIALE DI CONSUMO PROGETTO FITOSANITARIO	U0310111104	188 - 2023 - DEL - 15/05/2023	2.702,64	2.702,64	0,00	0,00
2023	1583	31-dic-23	SPESE DI RAPPRESENTANZA	U3102025401	188 - 2023 - DEL - 15/05/2023	0,00	4.814,00	4.814,00	0,00
2023	1580	31-dic-23	MANIFESTAZIONI PER CONTO DELLA REGIONE CALABRIA	U3102022601	22 - 2023 - DEL/CS - 29/11/2023	0,00	710,14	710,14	0,00
2023	1579	31-dic-23	SPESE PER MISSIONI	U3101021201	188 - 2023 - DEL - 15/05/2023	386,76	566,56	179,80	0,00
2023	1577	31-dic-23	CHIUSURA FINALE INERENTE AL PROGETTO GREENLAND	U3102023701	1373 - 2023 - DET - 29/12/2023	0,00	3.778,40	3.778,40	0,00
2023	1576	31-dic-23	LIQUIDAZIONE FATTURA LUCE - CITTA' DI PAOLA	U1203011301	188 - 2023 - DEL - 15/05/2023	0,00	2.901,13	2.901,13	0,00
2023	1574	31-dic-23	SPESE PER MISSIONI PROGETTO FITOSANITARIO	U0310111102	1036 - 2023 - DET - 30/10/2023	16.802,49	16.802,49	0,00	0,00
2023	1569	29-dic-23	COSTITUZIONE FONDO AREA DIRIGENTE ANNO 2023	U1201012801	39 - 2023 - DEL/CS - 29/12/2023	0,00	45.346,05	45.346,05	0,00
2023	1566	29-dic-23	POSIZIONI ORGANIZZATIVE ANNO 2023	U0100211701	37 - 2023 - DEL/CS - 29/12/2023	0,00	57.983,20	57.983,20	0,00
2023	1565	29-dic-23	ISTITUTI CONTRATTUALI RISORSE DECENTRATE ANNO 2023	U0100211401	37 - 2023 - DEL/CS - 29/12/2023	0,00	149.896,51	149.896,51	0,00
2023	1564	29-dic-23	ISTITUTI CONTRATTUALI RISORSE DECENTRATE ANNO 2023 GESTIONE STRALCIO	U0100211402	37 - 2023 - DEL/CS - 29/12/2023	0,00	92.752,39	92.752,39	0,00
2023	1429	11-dic-23	SMALTIMENTO RIFIUTI SPECIALI - CSD LAMEZIA T.	U3101013101	1240 - 2023 - DET - 11/12/2023	146,40	146,40	0,00	0,00
2023	1375	30-nov-23	FONDO RISORSE DECENTRATE ANNO 2022 GESTIONE STRALCIO	U0100211402	20 - 2023 - DEL/GS - 30/01/2023	0,00	17.498,04	17.498,04	0,00
2023	1369	28-nov-23	EVENTO BRUXELLES 12 DICEMBRE 2023	U3102022601	22 - 2023 - DEL/CS - 29/11/2023	0,00	480,00	480,00	0,00
2023	1357	27-nov-23	FINANZIAMENTO CONVENZIONE REGIONE CALABRIA PER LA PROMOZIONE DEI PRODOTTI AGROALIMENTARI E DEI TERRITORI CALABRESI DGR 557/2023	U3102022601	21 - 2023 - DEL/CS - 29/11/2023	0,00	137,73	137,73	0,00
2023	1304	14-nov-23	AFFIDAMENTO INCARICO PROFESSIONALE INERENTI ADEMPIMENTI AMMINISTRATIVI CONTABILI E FISCALI	U0100310601	304 - 2023 - DEL/GS - 21/11/2023	4.819,00	4.819,00	0,00	0,00
2023	1194	23-ott-23	AFFIDAMENTO INCARICO PROFESSIONALE INERENTI ADEMPIMENTI AMMINISTRATIVI CONTABILI E FISCALI	U0100310601	281 - 2023 - DEL/GS - 25/10/2023	5.899,92	5.899,92	0,00	0,00
2023	777	28-giu-23	AFFIDAMENTO ORGANISMO DI CONTROLLO E CERTIFICAZIONE S.Q.N.P.I. - CSD GIOIA TAURO	U3101013101	646 - 2023 - DET - 30/06/2023	0,00	534,00	534,00	0,00
2023	776	28-giu-23	AFFIDAMENTO ORGANISMO DI CONTROLLO E CERTIFICAZIONE S.Q.N.P.I. - CSD S. MARCO ARGENTANO	U3101013101	647 - 2023 - DET - 30/06/2023	0,00	534,00	534,00	0,00
2023	768	27-giu-23	AFFIDAMENTO DIRETTO SERVIZIO DI ASSISTENZA E RIPARAZIONE ON-SITE APPARATI OROLOGI MARCATEMPO	U0100410702	637 - 2023 - DET - 27/06/2023	3.866,06	3.866,06	0,00	0,00

2023	520	03-mag-23	SPESA PER L'ANNO 2023 COMUNE DI SANTO STEFANO IN ASPROMONTE , PER LA GESTIONE DEGLI IMPIANTI DI RISALITA DELLA STAZIONE SCIISTICA DI GAMBARIE	U5201010201	63 - 2023 - DEL/DG - 03/05/2023	63.063,08	63.063,08	0,00	0,00
2023	372	29-mar-23	FORNITURA DI 60 TONER PER STAMPANTE BROTHER	U0100410201	269 - 2023 - DET - 29/03/2023	768,60	768,60	0,00	0,00
2023	349	01-gen-23	SPESE PER IL PERSONALE PROGETTO GREENLAND	U3102023703	729 - 2021 - DET - 18/10/2021	0,00	1.619,82	1.619,82	0,00
2023	347	01-gen-23	SPESE DI RAPPRESENTANZA PROGETTO GREENLAND	U3102023701	729 - 2021 - DET - 18/10/2021	0,00	2.467,21	2.467,21	0,00
2023	122	13-feb-23	AFFIDAMENTO INCARICO SERVIZIO RSPP	U0100212601	20 - 2023 - DEL/DG - 13/02/2023	6.809,62	6.809,62	0,00	0,00
2022	1458	30-dic-22	RIPARAZIONI ED ACQUISTO MACCHINE AGRICOLE	U0310120201	1344 - 2022 - DET - 30/12/2022	7.022,00	7.022,00	0,00	0,00
2022	1451	31-dic-22	ACQUISTO HARDWARE	U3102021703	1341 - 2022 - DET - 30/12/2022	0,00	3.640,33	3.640,33	0,00
2022	1436	29-dic-22	CONTRIBUTO GESTIONE FUNIVIE DI LORICA	U5201010501	1330 - 2022 - DET - 30/12/2022	0,00	152.378,04	152.378,04	0,00
2022	1435	29-dic-22	CONTRIBUTO ANNO 2022 SCIOVIE DI GAMBARIE	U5201010201	1338 - 2022 - DET - 30/12/2022	257.094,16	257.094,16	0,00	0,00
2022	1434	29-dic-22	COSTITUZIONE FONDO INDENNITA' DI RISULTATO AREA DIRIGENTE ANNO 2022	U1201012801	158 - 2022 - DEL/DG - 30/12/2022	21.000,00	45.346,05	24.346,05	0,00
2022	1425	22-dic-22	SPESE DI RAPPRESENTANZA	U3102022701	1322 - 2022 - DET - 23/12/2022	3.932,94	3.932,94	0,00	0,00
2022	1413	21-dic-22	IMPEGNO DI SPESA RELATIVO AL CONTRIBUTO REGIONE CALABRIA FINALIZZATO ALLA REALIZZAZIONE DELL'INTERVENTO DI REVISIONE GENERALE VENTENNALE CABINOVIA TASSO - MONTE CURCIO - CAMIGLIATELLO SILANO	U5201010309	1310 - 2022 - DET - 21/12/2022	513.977,61	513.977,61	0,00	0,00

Anno	Numero	Data assunzione	Oggetto	Capitolo	Atto	Importo da mantenere a Residuo	Importo Gestito in RO	Importo da cancellare a titolo definitivo	Importo differito esercizio 2025
2024	311	01-gen-24	NOMINA ING. GIOVANNI SCAVELLO COME CONSULENTE DI PARTE	U0100710601	5695 - 2021 - DEL/DG - 25/05/2021	0,00	500,00	0,00	500,00
2024	310	01-gen-24	RESISTENZA NEL GIUDIZIO D'APPELLO INTRODOTTO DA VESSELLA MARIA, CON ATTO NOTIFICATO ALL'AVV. CARMELA PERRI IN DATA 28.02.2018 PROCURATORE COSTITUITO DELL'A.R.S.A IN PRIMO GRADO. (I.G.C. N. 8640/BIS)	U0100710701	47 - 2021 - DEL/GS - 03/03/2021	7.168,82	8.745,96	1.577,14	0,00
2024	309	01-gen-24	INCARICO AVV. DANIELA QUINTIERI PER RECUPERO SOMME SENTENZA 256/18	U0100710701	24 - 2021 - DEL/GS - 16/02/2021	0,00	1.500,00	0,00	1.500,00
2024	308	01-gen-24	INCARICO AVV. ILARIA DOLORES LUPI CAUSA MESITI FRANCESCO/ARSSA IGC 9130/BIS	U0100710701	105 - 2022 - DEL/GS - 28/04/2022	4.996,89	4.996,89	0,00	0,00
2024	307	01-gen-24	RESISTENZA NEL GIUDIZIO INTRODOTTO D'INANZI AL TRIBUNALE CIVILE DI COSENZA DA BARBERIO VINCENZO - E AFFIDAMENTO ALL'AVV.FRANCESCO CANINO IGC 9652	U0100710701	84 - 2022 - DEL/GS - 08/04/2022	0,00	13.155,43	0,00	13.155,43
2024	306	01-gen-24	COSTITUZIONE PARTE CIVILE DELL'ARSA NEL PROCEDIMENTO PENALE N° 562/18 R.G.N.R. - N° 466/18 R.G.G.I.P. TRIBUNALE DI PALMI ( I.G.C. N° 256/P )	U0100710601	32 - 2022 - DEL/DG - 01/04/2022	0,00	2.994,11	0,00	2.994,11
2024	305	01-gen-24	RESISTENZA IN GIUDIZIO INTRODOTTO DA CARIDI COSIMO DINANZI AL TRIB. DI REGGIO CALABRIA. INCARICO AVV. ANNA PIA SERRA IGC 9659	U0100710701	49 - 2022 - DEL/GS - 07/03/2022	0,00	0,02	0,02	0,00
2024	304	01-gen-24	CITAZIONE IN GIUDIZIO DI SALIMBENI GIUSEPPE - COOP. FIUMENICA' COMPENDIO IMMOBILIARE PIANO DI RONCIO CRUCOLI IGC 9646	U0100710701	5 - 2022 - DEL/GS - 12/01/2022	12.704,34	17.228,78	4.524,44	0,00
2024	303	01-gen-24	AFF. INCARICO AVV. CARMINE FALDUTI TRIBUNALE DI CASTROVILLARI GIUDIZIO INTRODOTTO DA CERZA CARMENIA E PIATTELLI FRANCESCO IGC 9629	U0100710701	7 - 2022 - DEL/GS - 12/01/2022	0,00	671,20	671,20	0,00
2024	302	01-gen-24	CONTRORICORSO SUPREMA CORTE DI CASSAZIONE GARERI OTTAVIO IGC 9297 TER	U0100710701	6 - 2022 - DEL/GS - 12/01/2022	0,00	0,08	0,08	0,00
2024	301	01-gen-24	RICORSO AVVERSO N° 5 AVVISI COMUNE DI CRUCOLI (KR ) INCARICO AVV. FRANCESCO MAZZOTTA	U0100710701	50 - 2023 - DEL/GS - 27/02/2023	0,00	0,07	0,07	0,00

2024	300	01-gen-24	COSTITUZIONE PARTE CIVILE DELL'ARSAC - GESTIONE STRALCIO NEL PROCEDIMENTO PENALE N 220/21 R.G.N.R. A CARICO DI BEVACQUA FRANCESCO + 5 DINANZI AL TRIBUNALE DI CASTROVILLARI. UDENZA	U0100710701	13/03/2023	U0100710701	37 - 2023 - DEL/GS - 09/02/2023	0,00	2.622,04	0,00	2.622,04	0,00	2.622,04
2024	298	01-gen-24	VERTENZA BIAFORA GIOVANNI c/ ARSAC - ( I.G.C. n.9676 ).	U0100710601		U0100710601	11 - 2023 - DEL/DG - 25/01/2023	3.348,80	3.348,80	0,00	3.348,80	0,00	0,00
			DECRETO N° 3988 DEL 22/03/2024 MANIFESTAZIONI : VERONA 14-17/4/2024 - VINITALY- VINITALY AND THE CITY E SOL - PARMA 7-10/05/2024 - CIBUS - RIMINI 8-10/05/2024 MACFRUIT - PAESTUM 24-30/06/2024 - DIETA MEDITERRANEA NEW YORK 23-25/06/2024 SUMMER FANCYFOOD ALTO MONTE 28-30/06/2024 - BORGO DIVINO ROMA 17-23 06/2024 - VINOFORUM- CIRCO MASSIMO										
2024	251	25-mar-24	ROMA 17-23 06/2024 - VINOFORUM- CIRCO MASSIMO	U3102022601		U3102022601	38 - 2024 - DEL/GS - 25/03/2024	0,00	10.697,75	10.697,75	10.697,75	0,00	0,00
2024	246	22-mar-24	ACCANTONAMENTO TFS - MARZO 2024	U0100210501		U0100210501	207 - 2024 - DET - 22/03/2024	0,00	581,86	581,86	581,86	0,00	0,00
2024	237	22-mar-24	ACCANTONAMENTO TFS MARZO 2024 - ARSAC COMPARTO	U0100210501		U0100210501	206 - 2024 - DET - 22/03/2024	0,00	34.379,44	34.379,44	34.379,44	0,00	0,00
2024	210	18-mar-24	SPESE PER MISSIONI PROGETTO AGROMETEOROLOGIA	U0100210701		U0100210701	187 - 2024 - DET - 18/03/2024	739,79	739,79	0,00	739,79	0,00	0,00
			AFFIDAMENTO INCARICO ARSAC-GESTIONE STRALCIO ARSA c/MLS s.r.l. - RICORSO IN RIASSUNZIONE GIUDIZIO CIVILE R.G.N. 505/2021 ( I.G.C. 9254/I/R )	U0100710701		U0100710701	65 - 2024 - DEL/GS - 18/03/2024	0,00	5.585,51	0,00	5.585,51	0,00	5.585,51
2024	205	14-mar-24	SERVIZIO DI TRASPORTO E VERSAMENTO DEGLI INCASSI DEI LOCALI RICETTIVI	U5201010308		U5201010308	175 - 2024 - DET - 11/03/2024	0,00	118,58	118,58	118,58	0,00	0,00
			AFFIDAMENTO INCARICO CHIMENTO LUCIO - RICORSO AVVERSO CARTELLA DI PAGAMENTO N° 03420240000490925000	U0100710701		U0100710701	46 - 2024 - DEL/GS - 11/03/2024	0,00	3.171,02	0,00	3.171,02	0,00	3.171,02
2024	176	05-mar-24	EMESSA DALL'AGENZIA DELLE ENTRATE	U0100210501		U0100210501	115 - 2024 - DET - 26/02/2024	0,00	581,86	581,86	581,86	0,00	0,00
2024	153	26-feb-24	ACC. TFS MESE FEBBRAIO DIRIGENTE	U0100210501		U0100210501	112 - 2024 - DET - 23/02/2024	0,00	34.379,44	34.379,44	34.379,44	0,00	0,00
2024	142	23-feb-24	ACCANTONAMENTO TFS FEBBRAIO 2024 - ARSAC COMPARTO	U0100210501		U0100210501							
			AFFIDAMENTO INCARICO PATROCINIO LEGALE- RICORSO AVVERSO AVVISO DI ACCERTAMENTO N. 556 DEL 11/12/2023 - IMU 2021 - COMUNE DI MARINA DI GIOIOSA (RC) (I.G.C. 9695)	U0100710701		U0100710701	28 - 2024 - DEL/GS - 22/02/2024	0,00	2.196,26	0,00	2.196,26	0,00	2.196,26



2024	111	14-feb-24	AFFIDAMENTO INCARICO AVV.FRANCESCA LUCIANI - RICORSO AVVERSO AVVISO DI ACCERTAMENTO ESECUTIVO PER OMESSO/TARDIVO VERSAMENTO, CON CONTESTUALE IRROGAZIONE DI SANZIONI, n. 3101001230001205 DEL 07/12/2023- IMU COMUNE DI BELVEDERE DI SPINELLO ( KR ) ( I.G.C. 9693 ).	U0100710701	24 - 2024 - DEL/GS - 14/02/2024	0,00	908,38	908,38	0,00
2024	49	06-feb-24	AFFIDAMENTO INCARICO AVV. MARIA GAGLIARDI - RESISTENZA AVVERSO ATTO DI CITAZIONE IN RIASSUNZIONE INTRODOTTO DINANZI AL TRIBUNALE CIVILE DI CATANZARO DA ELIA VALENTINA c/ ARSAC ( I.G.C. n 9682/R ).	U0100710601	23 - 2024 - DEL/CS - 08/02/2024	0,00	1.745,77	0,00	1.745,77
2024	34	29-gen-24	INCARICO AVVOCATO COSMO MARIA - RESISTENZA NEL GIUDIZIO D'APPELLO INTRODOTTO DA CALIGIURI CARMINE e/ ARSAC- GESTIONE STRALCIO ARSSA AVVERSO SENTENZA N° 685/2023 DEL 15/05/2023 EMESSA DAL TRIBUNALE DI CASTROVILLARI ( I.G.C. n. 9422/Bis/I )	U0100710701	8 - 2024 - DEL/GS - 05/02/2024	0,00	2.127,40	0,00	2.127,40
2024	33	29-gen-24	INCARICO AVVOCATO BRUNO TASSONE - CONTRORICORSO DAVANTI CORTE SUPREMA DI CASSAZIONE	U0100710701	6 - 2024 - DEL/GS - 05/02/2024	0,00	1.573,96	0,00	1.573,96
2024	32	29-gen-24	INCARICO AVVOCATO GAETANO CATERA - CONTRORICORSO DAVANTI ALLA CORTE SUPREMA DI CASSAZIONE	U0100710701	7 - 2024 - DEL/GS - 05/02/2024	0,00	5.585,51	0,00	5.585,51
2024	30	26-gen-24	PER QUOTA DI ACCANTONAMENTO PER TFS DEL MESE CORRENTE.	U0100210501	22 - 2024 - DET - 26/01/2024	0,00	581,86	581,86	0,00
2024	21	26-gen-24	ACCANTONAMENTO TFS SU COMPETENZE MESE GENNAIO	U0100210501	21 - 2024 - DET - 26/01/2024	0,00	34.379,44	34.379,44	0,00
2024	7	25-gen-24	SPESE PER REALIZZAZIONE DIVERSE MANIFESTAZIONI FIERISTICHE ANNO 2024	U3102022601	9 - 2024 - DEL/CS - 24/01/2024	0,00	79,40	79,40	0,00
2024	2	24-gen-24	SPESE PER REALIZZAZIONE PROGETTO MENSE BIOLOGICHE D.D.G.R. 18680	U3102024101	11 - 2024 - DEL/CS - 29/01/2024	0,00	10,75	10,75	0,00

competenza

**D I C H I A R A N O**

1)	Sono stati svolti i seguenti controlli: VERIFICA <ul style="list-style-type: none"><li>• CONTO DEL BILANCIO - GESTIONE DELLE ENTRATE – DETTAGLIO CAPITOLI ESERCIZIO 2024.</li><li>• CONTO DEL BILANCIO - GESTIONE DELLE SPESE – DETTAGLIO CAPITOLI ESERCIZIO 2024.</li></ul>		
2)	i controlli hanno evidenziato illegittimità o criticità	SI	NO X
	se sì, specificare illegittimità e/o criticità:		



3)	il conto giudiziale è stato reso in data 26-02-2025 nel rispetto dei termini dell'art. 139 del D. Lgs. N. 174/2016	SI X	N O
----	--	---------	--------

4)	il conto è stato redatto secondo il previsto MODELLO 11	SI X	N O
----	---	---------	--------

5)	il conto è stato sottoscritto dal contabile (data 06/03/2025)	SI X	NO
----	---	---------	----

6)	il conto è stato sottoscritto e timbrato - per l'attestazione di regolarità - da parte del Responsabile del Servizio Finanziario dell'Ente anche con riferimento all'avvenuto accertamento di regolarità dei pagamenti e delle riscossioni effettuati dal Tesoriere	SI X	NO
----	---	---------	----

OVVERO

	il conto NON è stato parificato dal Responsabile del Servizio Finanziario per i seguenti motivi:
--	--

7)	Il conto giudiziale espone dettagliatamente:			
a)	il fondo di cassa iniziale al 1° gennaio pari ad €	€ 10.535.520,22		
b)	le anticipazioni di cassa pari ad €	€ - - -		
c)	rispettati i limiti massimi delle anticipazioni (art. 222 TUEL)	NA X	SI	NO
d)	i rimborsi delle anticipazioni sono avvenuti nell'esercizio	NA X	SI	NO
e)	gli interessi delle anticipazioni sono stati contabilizzati al momento della concreta utilizzazione delle somme	NA X	SI	NO
f)	la restituzione delle anticipazioni di cassa pari ad €	€ - - -		
g)	riscossioni in conto competenza pari ad €	€ 46.748.881,24		
h)	riscossioni in conto residui pari ad €	€ 1.812.391,84		
i)	pagamenti in conto competenza pari ad €	€ 44.745.099,76		
l)	pagamenti in conto residui pari ad €	€ 3.891.230,50		
m)	il fondo di cassa finale al 31 dicembre pari ad €	€ 10.460.463,04		
n)	con un saldo POSITIVO pari ad €	€ 8.692.151,41		



OVVERO

e)	con un saldo NEGATIVO pari ad €	€ —		
p)	vi sono gestioni fuori bilancio (attestazione del Responsabile del Servizio Finanziario)		SI	NO X

8)	Il Tesoriere ha svolto il proprio incarico nel rispetto del Contratto di appalto stipulato con l'Ente a seguito del Decreto Arcea Numero 119 del 20.06.2022 avente ad oggetto: "Approvazione Atti di Gara e proposta di aggiudicazione definitiva procedura aperta, in Conformità all'art. 60 del D.Lgs. N. 50/2016 (Codice Degli Appalti), per l'affidamento, per il periodo di 3 anni dalla sottoscrizione del contratto servizio di tesoreria e cassa dell'ARCEA – CIG 9135683C18" con decorrenza dal 20/08/2022 per tre anni;			
----	---	--	--	--

9)	Il Tesoriere ha ottemperato correttamente agli adempimenti di cui all'art. 225 TUEL e precisamente:			
a)	aggiornamento e conservazione del giornale di cassa		SI X	NO
b)	conservazione del verbale di verifica di cassa di cui agli articoli 223 e 224 TUEL		SI X	NO
c)	conservazione per almeno cinque anni delle rilevazioni di cassa previste dalla legge		SI X	NO

10)	l'organo di revisione economico-finanziaria dell'ente ha provveduto con cadenza trimestrale alla verifica ordinaria di cassa e alla verifica della gestione del servizio di Tesoreria (art. 223 TUEL) con i seguenti verbali (indicare numero e data): verbale n° 61 del 03/07/2024		SI X	NO
-----	---	--	---------	----

OVVERO

	<del>l'organo di revisione economico-finanziaria dell'ente NON ha provveduto con cadenza trimestrale alla verifica ordinaria di cassa e alla verifica della gestione del servizio di Tesoreria (art. 223 TUEL) per i seguenti motivi:</del>			
--	---	--	--	--

11)	l'ente ha provveduto ad eventuali verifiche straordinarie di cassa (art. 224 TUEL) con i seguenti verbali (indicare numero e data):		SI	NO X
-----	---	--	----	---------

OVVERO

	l'ente NON ha provveduto ad eventuali verifiche straordinarie di cassa (art. 224 TUEL) per i seguenti motivi: <b>REGOLARITA' DELL'AGIRE AMMINISTRATIVO CHE NON HA PORTATO A SQUILIBRI DI CASSA.</b>			
--	--	--	--	--

12)	a seguito delle verifiche (artt. 223 e 224 TUEL) sono stati effettuati dei rilievi da parte dell'organo di revisione economico-finanziaria	SI	NO X
	se sì, indicare gli estremi numero e data delle note e/o verbali nonché in sintesi il contenuto dei rilievi: - - -		

13)	il collegio dei revisori (o del revisore unico) ha fornito dettagliata relazione sulle differenze eventualmente riscontrate tra la contabilità del Tesoriere e quella dell'ente a seguito dei controlli effettuati periodicamente con nota e/o verbali (indicare gli estremi: numero e data):	NA X	SI	NO
-----	---	---------	----	----

OVVERO

	<del>Il collegio dei revisori (o del revisore unico) NON ha fornito dettagliata relazione sulle differenze eventualmente riscontrate tra la contabilità del Tesoriere e quella dell'ente a seguito dei controlli effettuati periodicamente, per i seguenti motivi:</del>		
--	--	--	--

14)	Sono state presentate denunce, esposti o altri fatti rilevanti riguardanti il conto:	SI	NO X
	se sì, indicare gli estremi (numero e data) ed allegare copia degli stessi, nonché in sintesi il contenuto dei rilievi: - - -		

Data 06/03/2025

RENDICONTO DEL TESORIERE QUADRO RIASSUNTIVO DELLA GESTIONE DI CASSA				
DESCRIZIONE	I	CONTO	I	TOTALE
	RESIDUI	COMPETENZE		
FONDO DI CASSA AL 1 GENNAIO 2024	0,00	0,00		10.535.520,22
RISCOSSIONI (+)	1.812.391,84	46.748.881,24		48.561.273,08
PAGAMENTI (-)	3.891.230,50	44.745.089,76		48.636.320,26
		DIFFERENZA		10.460.463,04
RISCOSSIONI DA REGOLARIZZARE CON RIVERSALI (+)				0,00
PAGAMENTI DA REGOLARIZZARE CON RIVERSALI (-)				0,00
PAGAMENTI PER AZIONI ESECUTIVE (-)				0,00
FONDO DI CASSA AL 31 DICEMBRE 2024				10.460.463,04
CONCORDANZA CON LA TESORERIA PROVINCIALE				
FONDO DI CASSA AL 31 DICEMBRE 2024				
	(-)			
	(+)			
DISPONIBILITA' PRESSO LA TESORERIA PROVINCIALE				
SITUAZIONE VINCOLI DI CASSA AL 31 DICEMBRE 2024 DI CUI ALL'ART. 209, COMMA 3-BIS, DEL DLGS 267/2000 (SOLO PER GLI ENTI LOCALI)				
FONDO DI CASSA AL 31 DICEMBRE 2024				10.460.463,04
DI CUI QUOTA VINCOLATA DEL FONDO DI CASSA AL 31 DICEMBRE 2024 (A)				1.768.311,63
QUOTA VINCOLATA UTILIZZATA PER LE SPESE CORRENTI NON RIENTRANTE AL 31/12/2024 (B)				
TOTALE QUOTA VINCOLATA AL 31 DICEMBRE 2024 (A) + (B)				1.768.311,63

I DICHIARA CHE SONO STATI RISPETTATI DURANTE L'ANNO 2024 I LIMITI IMPOSTI DALLA NORMATIVA SULLA TESORERIA UNICA  
 DI 31.12.2024  
 IL TESORIERE  
 ENRICA SANPAOLO S.R.L.

# A.R.S.A.C.

Azienda Regionale per lo Sviluppo dell'Agricoltura Calabrese  
Legge Regionale 66 del 20 dicembre 2012  
Viale Trieste, 93  
Cosenza

## DELIBERAZIONE DEL DIRETTORE GENERALE

n° 56/DG del 17 MAR. 2025

Oggetto: Approvazione dei conti giudiziali parificati anno 2024;

### *Il Direttore Generale*

Assistito dal dirigente del Settore Amministrativo presso la sede dell'Azienda, assume la seguente deliberazione.

#### Premesso che:

- la Legge Regionale n. 66 del 20 dicembre 2012, con la quale è stata istituita l'ARSAC;
- il Decreto del Presidente della Regione n. 79 del 30/12/2024, con il quale la Dr.ssa Fulvia Michela Caligiuri è stata nominata Direttore Generale dell'ARSAC;
- la Circolare n. 12 del 23/04/2024, con la quale il Commissario Straordinario ha comunicato a tutte le strutture l'approvazione del bilancio di previsione dell'ARSAC per gli esercizi 2024/2026 avvenuta con Deliberazione del Consiglio Regionale n 283 del 18/04/2024;
- il provvedimento n. 1/DG del 31/01/2025, con il quale il Direttore Generale ha confermato il Dott. Antonio Leuzzi l'incarico di Dirigente del Settore Amministrativo;

#### Vista:

- Il D.Lgs. 118/2011 corretto e integrato dal D.Lgs. 126/2014 "Disposizioni in materia di armonizzazione dei sistemi contabili e degli schemi di bilancio delle Regioni, degli enti locali e dei loro organismi";
- Il D.Lgs. 174/2016 (Codice di giustizia contabile) ha provveduto, agli artt. 137 ss., a introdurre nuove norme in relazione al Giudizio di Conto per tutte le Pubbliche Amministrazioni;
- Vista la Deliberazione del Commissario Straordinario n° 37 del 18/03/2024 con la quale veniva Approvato il regolamento aziendale per la disciplina dell'esercizio delle funzioni degli Agenti Contabili a denaro e a materia e della resa del conto giudiziale dell'ARSAC ai sensi del D.Lgs. 174/2016;



- Vista la Deliberazione del Commissario Straordinario n° 45 del 26/02/2024 con la quale vengono riconfermati gli Agenti Contabili dell'ARSAC ai sensi del D.lgs. 174/2016 "Codice della giustizia contabile";
- Visto il Provvedimento n°5/2025 del 26.02.2025 con il quale viene confermato Responsabile del procedimento per il deposito del conto giudiziale ai sensi del D. Lgs. n. 174/2016 "Codice della giustizia contabile" il Dr. Antonio Leuzzi;
- Vista la Determinazione ARSAC n° 337 del 27/02/2025 con la quale viene confermato Responsabile della Parificazione per la resa del conto giudiziale ai sensi del D. Lgs. n. 174/2016 "Codice della giustizia contabile" il Dr. Salvatore Pace;
- Vista la corrispondenza delle scritture e delle risultanze contabili con quanto rendicontato dagli agenti contabili per l'anno 2024 dichiarando, pertanto, la parificazione dei sopracitati conti giudiziali con i modelli sopra richiamati e trasmessi con nota n° 3586 del 06/03/2025 dal Responsabile della Parificazione e presenti in allegato alla presente Deliberazione;

**Considerato che:**

- I conti giudiziali sono pervenuti dagli Agenti contabili secondo la normativa vigente;
- È stata condotta un'istruttoria finalizzata a controllare la congruità dei Conti Giudiziali presentati dai vari Agenti Contabili con le risultanze contabili, secondo quanto indicato nel Regolamento per l'individuazione degli agenti contabili, la gestione delle casse economali e la resa dei conti giudiziali;
- I dettagli dell'istruttoria sono contenuti nei seguenti allegati, che costituiscono parte integrante della presente Deliberazione:
  - Istruttoria finalizzata alla parifica del Conto giudiziale Agenzia delle Entrate Riscossione anno 2024
  - Istruttoria finalizzata alla parifica del Conto giudiziale Camping Lago Arvo anno 2024;
  - Istruttoria finalizzata alla parifica del Conto giudiziale Impianti a fune Camigliatello Silano anno 2024;
  - Istruttoria finalizzata alla parifica del Conto giudiziale Economo Contabile anno 2024.
- Alla luce della sopra menzionata istruttoria, tra i dati esposti nei Conti presentati dagli Agenti contabili e quelli desunti dalle scritture contabili e dalle risultanze contabili dell'Ente non emergono discrepanze e rilievi.
- È possibile, pertanto, procedere all'approvazione dei seguenti conti giudiziale parificati:
  - Conto giudiziale Agenzia delle Entrate Riscossione anno 2024;
  - Conto giudiziale Camping Lago Arvo anno 2024;
  - Conto giudiziale Impianti a fune Camigliatello Silano anno 2024;
  - Conto giudiziale Economo Contabile anno 2024.

**Tanto premesso e considerato:**

Acquisito il parere favorevole di regolarità amministrativa;

Acquisito il parere favorevole di regolarità tecnica espressa dal Dirigente proponente;

Acquisito il parere favorevole di legittimità espresso dal Settore Amministrativo;

Vista la legge regionale 20 dicembre 2012 n. 66;

Vista la legge regionale del 04 febbraio 2002 n. 8 e successive modifiche e integrazioni


## DELIBERA

Per i motivi di cui in premessa,

- di approvare i conti giudiziali parificati, riferiti all'esercizio 2024 e allegati al presente provvedimento:
  - Conto giudiziale Camping Lago Arvo;
  - Conto giudiziale Impianti a fune Camigliatello Silano;
  - Conto giudiziale Economo Contabile;
- di dare atto che i dati relativi all'istruttoria finalizzata a controllare la congruità dei Conti Giudiziali sono condensati nei seguenti allegati che costituiscono parte integrante della presente Deliberazione:
  - Istruttoria finalizzata alla parifica del Conto giudiziale Camping Lago Arvo anno 2024;
  - Istruttoria finalizzata alla parifica del Conto giudiziale Impianti a fune Camigliatello Silano anno 2024;
  - Istruttoria finalizzata alla parifica del Conto giudiziale Economo Contabile anno 2024;
- di depositare detti conti alla Sezione Giurisdizionale Regionale della Corte dei Conti per la Calabria mediante l'apposito sistema informatico "SIRECO";
- Di trasmettere la presente deliberazione al Revisore Unico dell'ARSAC, al Servizio Finanziario, al Settore Amministrativo per quanto di competenza;

Il Dirigente del Settore Amministrativo  
(F.to Dott. Antonio Leuzzi)

Il Direttore Generale  
(F.to Dr.ssa Fulvia Michela Caligiuri)



10/05/2024

Ai sensi della L.R. n° 8 del 04 febbraio 2002, si esprime parere favorevole in ordine alla regolarità contabile.

Il Responsabile dell'ufficio spesa  
(F.to Dr.ssa Rosamaria Sirianni)


Il Responsabile ufficio Bilancio  
(F.to Dr. Salvatore Pace)

Il Dirigente del Settore Amministrativo  
(F.to Dott. Antonio Leuzzi)

Il Direttore Generale  
(F.to Dr.ssa Fulvia Michela Caligiuri)



L'avviso di pubblicazione e notificazione del presente atto viene affisso all'albo dell'ARSAC  
dal **17 MAR. 2025** e fino al **1 APR. 2025**

	Istruttoria finalizzata alla parifica del Conto giudiziale Impianti a fune Camigliatello Silano - anno 2024	S1-PCG-01-24
---	---	--------------

Istruttoria finalizzata alla parifica del  
Conto giudiziale Impianti a fune  
Camigliatello Silano 2024

(MOD. F - D.P.R. 194/1996, agg.to con d.lgs. 23/6/2011 n. 118)



competenza DICHIARANO

1)	sono stati svolti i seguenti controlli: verifica versamenti e incassi tramite POS Biglietterie e locali ricettivi		
2)	i controlli hanno evidenziato illegittimità o criticità	SI	NO X
	se sì, specificare illegittimità e/o criticità:		
3)	il conto giudiziale è stato reso il 28/02/2025 nel rispetto dei termini dell'art. 139 del D. Lgs. N. 174/2016	SI X	NO

4)	il conto è stato redatto secondo il previsto ALLEGATO F	SI X	NO
5)	il conto è stato sottoscritto dal contabile (data 06/05/2024)	SI X	NO

6)	il conto è stato sottoscritto e timbrato (data 09/05/2024) per l'attestazione di regolarità - da parte del Responsabile del Servizio Finanziario dell'Ente	SI X	NO
----	--	---------	----

OVVERO

	il conto NON è stato parificato dal Responsabile del Servizio Finanziario per i seguenti motivi:		
--	--	--	--

7)	il conto giudiziale espone dettagliatamente la dotazione / fondo iniziale di cassa, <del>gli estremi dei provvedimenti di discarico, la dotazione / fondo finale di cassa e la restituzione dell'anticipazione di cassa da parte del cassiere interno</del>	SI X	NO
----	---	---------	----

8)	le spese economali sono riassunte mensilmente	SI X	NO
----	---	---------	----

9)	le spese economali sono riassunte per le tipologie previste nel regolamento economale	SI X	NO
----	---	---------	----

10)	la gestione del cassiere interno riferita all'esercizio in esame chiude con la situazione finale evidenziata nel seguente prospetto:		
a)	<del>estremi e Importo fondo/anticipazione iniziale:</del>		
b)	<del>estremi e Importo mandati di reintegro:</del>		
c)	<del>estremi e Importo buoni di pagamento:</del>		
d)	<del>estremi delibere/determine di approvazione periodica delle spese:</del>		
e)	<del>estremi della reversale di restituzione dell'anticipazione e della relativa quietanza del Tesoriere:</del>		

11)	il cassiere interno ha svolto il proprio incarico nel rispetto del "Regolamento per la disciplina della gestione patrimoniale e finanziaria delle Camere di commercio" (D.P.R. 2 novembre 2005, n. 254) con particolare riferimento ai limiti ed alla natura/tipologia di spesa	SI X	NO
	se no, specificare i motivi:		

12)	spesa max prevista nel regolamento della cassa interna	€ 0
-----	--	-----

13)	spese effettuate e non previste da regolamento	SI	NO X
	se sì, specificare quali e i motivi:		

14)	sono state effettuate dal cassiere interno spese per anticipazioni straordinarie	SI	NO X
	se sì, specificare quali e i motivi:		

15)	il cassiere interno ha riversato l'anticipo del fondo di € _____ con la/le seguente/i reverse/i (n. _____ del _____) per un totale di € _____	SI	NO X
	se no, specificare i motivi: gli impianti di risalita necessitano di un fondo cassa utilizzati per i pagamenti liquidi alla biglietteria e ai locali ricettivi.		

16)	sono state effettuate da parte dell'organo di revisione economico-finanziaria con cadenza trimestrale verifiche ordinarie di cassa (art. 223 TUEL)	SI X	NO
	se no, specificare i motivi:		

17)	sono state effettuate da parte dell'organo di revisione economico-finanziaria verifiche straordinarie di cassa (art. 224 TUEL)	SI	NO X
	se sì, specificare i motivi:		

18)	a seguito delle verifiche di cassa (art. 223 e 224 TUEL) sono stati effettuati dei rilievi da parte dell'organo di revisione economico-finanziaria	SI	NO X
	se sì, in sintesi il contenuto dei rilievi:		

19)	sono avvenuti furti, smarrimenti o altre evenienze simili	SI	NO X
	se sì, indicare Autorità ed estremi denuncia:		

20)	sono state presentate denunce, esposti o altri fatti rilevanti riguardanti il conto	SI	NO X
	se sì, indicare gli estremi (numero e data) ed allegare copia degli stessi, nonché in sintesi il contenuto:		

21)	vi sono verbali di passaggio della gestione	SI	NO X
-----	---	----	---------

22)	gli organi di controllo interno hanno accertato la conformità del conto della gestione reso dall'Agente Contabile alle scritture contabili	SI X	NO
	se no, specificare i motivi ed eventuali irregolarità o disallineamenti:		

23)	<del>il conto è stato approvato dall'organo consiliare dell'ente con delibera n. _____ del _____, corredata dal parere reso sul conto stesso dall'organo di revisione (art. 239 TUEL) in data _____ con verbale n. _____ del _____</del>		
-----	--	--	--



A.R.S.A.C. - Azienda Regionale per lo Sviluppo dell'Agricoltura Calabrese C.S. - MZA	
28 FEB 2025	
ARCHIVIO GENERALE	Prot. N° 3218 Fasc. ....

(Timbro lineare dell'Ente)



ESERCIZIO ANNO 2024

AGENTE CONTABILE:  Sig. Carlo Monaco
--

MODELLO N. 21 D.P.R. 31 gennaio 1996, n. 194
---

N.D.	PERIODO	OGGETTO DELLA RISCOSSIONE	Incassi Impianti a Fune		Incassi Locali ricettivi		totale
			DA N.	A N.	IMPORTO	IMPORTO	
	Saldo 31/12/23			€ 8.163,95		€13.282,08	
1	Gennaio			€ 74.993,00		€ 29.108,90	€ 104.101,90
2	Febbraio			€ 48.654,00		€ 20.024,60	€ 68.678,60
3	Marzo			€ 13.645,00		€ 4.600,70	€ 18.245,70
4	Aprile			€ 1.786,00		€ 890,80	€ 2.676,80
5	Maggio			0,		€ 558,10	€ 558,10
6	Giugno			0,		€ 1.024,10	€1.024,10
7	Luglio			0,		€ 3.933,40	€ 3.933,40
8	Agosto			0,		€ 6.190,80	€ 6.190,80
9	Settembre			0,		€ 1.436,90	€ 1.436,90
10	Ottobre			0,		€ 1.611,00	€ 1.611,00
11	Novembre			0,		€ 1.125,80	€ 1.125,80
12	Dicembre			€ 132.360,00		€ 45.009,90	€ 177.369,90
TOTALE					€ 271.428,00	€ 115.515,00	€ 386.953,00

A.R.S.A.S. - Azienda Regionale per lo Sviluppo dell'Agricoltura Calabrese	
28 FEB 2025	
ARCHIVIO GENERALE	Fasc. 3218

(Timbro lineare dell'Ente)

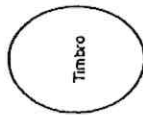
.....

gine

VISTA LA REGOLARITA'

..... II .....

Il Responsabile del servizio





**RELAZIONE SULLA GESTIONE  
ALLEGATA AL RENDICONTO GENERALE**

**ESERCIZIO FINANZIARIO 2024**

## LA CONTABILITÀ ECONOMICO-PATRIMONIALE

### 1. Premessa

Il d.lgs. n. 118/2011 prevede all'articolo 2 comma 1, che le Regioni e gli enti locali adottino la contabilità finanziaria "cui affiancano, ai fini conoscitivi, un sistema di contabilità economico-patrimoniale, garantendo la rilevazione unitaria dei fatti gestionali sia sotto il profilo finanziario che sotto il profilo economico-patrimoniale."

Lo strumento per garantire la rilevazione unitaria dei fatti gestionali è il piano dei conti integrato, previsto dall'articolo 4 del d.lgs. n. 118/2011.

Il citato articolo 2 comma 1 e il "Principio contabile applicato concernente la contabilità economico-patrimoniale degli enti in contabilità finanziaria" (allegato n. 4/3 al d.lgs. n. 118/2011), hanno previsto l'adozione di un sistema contabile integrato, nell'ambito del quale la contabilità economico-patrimoniale affianca la contabilità finanziaria, che costituisce il sistema contabile principale e fondamentale per fini autorizzatori e di rendicontazione della gestione, per rilevare i costi/oneri e i ricavi/proventi derivanti dalle transazioni poste in essere da un'amministrazione pubblica, anche al fine di:

- rappresentare le "utilità economiche" acquisite ed utilizzate nel corso di un esercizio;
- partecipare alla redazione del conto del patrimonio e rilevare, in particolare, le variazioni del patrimonio dell'ente come effetto dei risultati della gestione;
- consentire ai vari portatori d'interesse di acquisire ulteriori informazioni concernenti la gestione della singola amministrazione pubblica.

È opportuno chiarire che le transazioni delle pubbliche amministrazioni direttamente collegate a processi di scambio sul mercato (acquisizione, trasformazione e vendita) danno luogo a costi o ricavi, quelle non caratterizzate da questo processo, in quanto più strettamente finalizzate alle attività istituzionali e/o erogative (quali ad es. tributi, contributi, trasferimenti di risorse) danno luogo a oneri o proventi.

L'imputazione in bilancio dei costi/oneri e dei ricavi/proventi avviene sulla base del principio della competenza economica, riconducibile al principio contabile n. 11 dell'Organismo Italiano di Contabilità (OIC) che stabilisce che "l'effetto delle operazioni e degli altri eventi deve essere rilevato contabilmente ed attribuito all'esercizio al quale tali operazioni ed eventi si riferiscono e non a quello in cui si concretizzano i relativi movimenti di numerario (incassi e pagamenti)".

Pur non esistendo un'identità tra una delle fasi contabili dell'entrata e della spesa ed il momento in cui si manifestano i ricavi/proventi ed i costi/oneri nel corso dell'esercizio, il citato Principio contabile ha stabilito che i ricavi/proventi siano rilevati in corrispondenza con la fase



dell'accertamento delle entrate ed i costi/oneri in corrispondenza con la fase della liquidazione della spesa.

Costituiscono l'eccezione più rilevante a tale regola i costi derivanti da trasferimenti e contributi (correnti, agli investimenti e in c/capitale) che sono rilevati in corrispondenza dell'impegno di spesa.

Le rilevazioni in contabilità economico-patrimoniale sono state effettuate attraverso l'applicazione della matrice di correlazione prodotta dal Dipartimento della Ragioneria Generale dello Stato al fine di agevolare l'integrazione dei sistemi di contabilità finanziaria ed economico-patrimoniale.

### **1.1 Conformità ai principi contabili**

Il bilancio d'esercizio chiuso al 31/12/2024 è stato redatto in conformità ai principi contabili stabiliti dal D.lgs.118/2011 e ss.mm.ii. e dai correlati decreti attuativi, in particolare il DPCM 28 dicembre 2011 e l'allegato 3 "Principio contabile applicato concernente la contabilità economico-patrimoniale degli enti in contabilità finanziaria". Ove non specificato da tale normativa, sono state applicate le regole stabilite dal Codice Civile e dai principi contabili nazionali emanati dall'Organismo Italiano di Contabilità entrati in vigore per l'esercizio chiuso al 31/12/2024.

Gli enti strumentali della regione sono le aziende e gli enti, pubblici e privati, dotati di personalità giuridica, definiti dall'articolo 11-ter. Gli enti strumentali in contabilità finanziaria adottano il medesimo sistema contabile della Regione e adeguano la propria gestione alle disposizioni del D.lgs.118/2011.

All'art.11 comma 6 lettera m si prevede che la relazione sulla gestione allegata al Rendiconto sia inoltre corredata dalla nota integrativa, redatta ai sensi dell'art. 2427 del Codice Civile. Non esprimendosi in altro modo, si rileva pertanto che la nota integrativa debba seguire le indicazioni del Codice Civile e dei principi civilistici stabiliti dall'OIC.

## **2. Criteri di valutazione e descrizione delle principali poste dello stato patrimoniale e del conto economico**

I criteri di valutazione delle voci di bilancio si basano sui principi generali o postulati contenuti nell'Allegato 1 al d.lgs. n. 118/2011 e sulle disposizioni contenute nel "Principio contabile applicato concernente la contabilità economico-patrimoniale degli enti in contabilità finanziaria" (di seguito: Principio), denominato Allegato 4/3.

## **Immobilizzazioni**

Le immobilizzazioni sono costituite dagli elementi patrimoniali (materiali e immateriali) destinati ad essere utilizzati durevolmente dall'Azienda regionale per lo sviluppo dell'Agricoltura (ARSAC). La condizione per poter iscrivere i beni patrimoniali materiali ed immateriali tra le immobilizzazioni è che si sia verificato l'effettivo passaggio del titolo di proprietà dei beni stessi entro la data di chiusura dell'esercizio (31 dicembre 2024). Le immobilizzazioni, ai sensi dell'articolo 2426 del codice civile, sono iscritte in bilancio distinte dai relativi fondi ammortamento.

### **Immobilizzazioni immateriali**

Le immobilizzazioni immateriali sono costituite da beni privi di tangibilità e consistenza fisica, atti a generare i loro effetti e benefici economici su un arco temporale pluriennale. Il criterio generale di iscrizione dei beni immateriali nell'attivo dello stato patrimoniale è quello del costo di acquisto o di produzione al netto degli ammortamenti e delle svalutazioni.

Sono presenti immobilizzazioni per un valore di € 5000,00

### **Immobilizzazioni materiali**

#### **Beni immobili e beni mobili**

La situazione dei beni immobili e mobili dell'Azienda, la cui consistenza complessiva è data dalla sommatoria del valore dei terreni, dei fabbricati, attrezzature e quello delle macchine per ufficio e hardware, è riassunta nella tabella di seguito evidenziata. Con Deliberazione 108/GS del 02/04/2025 è stato aggiornato lo stato patrimoniale dei terreni e dei fabbricati al 31/12/2024. Da quest'ultima emerge che il valore finale dei beni immobili e mobili è pari a € 88.494.509,59 di cui terreni € 26.984.696,52 - fabbricati € 61.509.813,07 e tiene conto degli immobili di proprietà dell'ARSSA Gestione Liquidatoria passati in ARSAC con deliberazione del Commissario Liquidatore n° 112/CL del 27/05/2013 ai sensi del comma 6 –lettera a), art.11 L.R. n° 66 del 2012.

Le comunicazioni dei Settori Patrimonio e Fondiario sono state fondate tenendo conto delle informazioni acquisite mediante la disamina dei dati contabili relativi agli acquisti di beni mobili e alle dismissioni rilevate dalle evidenze dei provvedimenti adottati nel corso dell'anno 2024.

Sono stati effettuati gli ammortamenti relativi agli acquisti 2024 a seconda delle diverse categorie di cespiti, applicando i coefficienti di ammortamento previsti nei "Principi e regole contabili del sistema di contabilità economica delle amministrazioni pubbliche" e riportato nel principio

contabile 4/3 "Principio Contabile Applicato concernente la Contabilità Economico Patrimoniale degli Enti in Contabilità Finanziaria".

Descrizione Cespiti	Valore Cespiti al 01/01/2024	Descrizione Fondo	Importo fondo al 01/01/2024	Incrementi/decrementi 2024	Valore Cespiti al 31.12.2024	Ammortamento 2024 su cespiti 2024	Totale Ammortamento 2024	Importo fondo al 31.12.2024	Valore al 31.12.2024 al netto del fondo
Periferiche	124,00	Fondo amm. Periferiche	-	5.978,00	6.102,00	1.195,60	1.220,40	1.220,40	4.881,60
Mezzi di trasporto stradali	22.540,86	Fondo amm. mezzi di trasporto stradale	19.886,45	-	22.540,86	-	829,50	20.715,95	1.824,91
Mobili e arredi per ufficio	22.744,73	Fondo amm. mobili e arredi per ufficio	10.193,33	6.275,73	29.020,46	627,57	2.230,03	12.423,36	16.597,10
Macchine	210.070,29	Fondo amm. macchine	99.082,18	14.807,34	224.877,63	1.480,73	36.342,99	135.425,17	89.452,46
Impianti	2.728.684,61	Fondo amm. impianti	30.190,87	954.731,79	2.385.728,38	112.620,99	118.402,25	148.593,12	2.237.135,26
Attrezzature scientifiche	291.504,16	Fondo amm. attrezzature scientifiche	80.424,78	30.126,68	321.630,84	1.506,33	13.230,44	93.655,22	227.975,62
Attrezzature n.a.c.	239.241,52	Fondo amm. attrezzature n.a.c.	54.884,70	44.312,76	283.554,28	2.215,64	12.496,89	67.381,59	216.172,69
Macchine per ufficio	28.390,91	Fondo amm. macchine per ufficio	20.514,10	2.000,00	30.390,91	400,00	2.932,98	23.447,08	6.943,83
Server	217.340,26	Fondo amm. server	113.024,13	24.672,24	242.012,50	4.934,45	43.679,33	156.703,46	85.309,04
Postazioni di lavoro	6.000,00	Fondo amm. postazioni di lavoro	3.441,24	-	6.000,00	-	799,61	4.240,85	1.759,15
Hardware n.a.c.	260.417,58	Fondo amm. hardware n.a.c.	225.313,94	24.251,54	284.669,12	6.062,89	26.595,31	251.909,24	32.759,88
							257.539,34	914.495,05	2.915.929,93
Descrizione Cespiti	Valore Cespiti al 01/01/2024	Descrizione Fondo	Importo fondo al 01/01/2024	Incrementi/decrementi 2024	Valore Cespiti al 31.12.2024	Ammortamento 2024 su cespiti 2024	Totale Ammortamento 2024	Importo fondo al 31.12.2024	Valore al 31.12.2024 (dopo gli ammortamenti)
Software		Software (Amm. Diretto)		-	10.000,00		5.000,00		5.000,00
							5.000,00		5.000,00

Descrizione Cespiti	Valore Cespiti al 01/01/2024	Descrizione Fondo	Importo fondo al 01/01/2024	Incrementi/decrementi 2024	Valore Cespiti al 31.12.2024	Ammortamento 2024 su cespiti 2024	Totale Ammortamento 2024	Importo fondo al 31.12.2024	Valore al 31.12.2024 al netto del fondo
Fabbricati ad uso commerciale e istituzionale	80.608.565,62	Fondi amm. Fabbricati ad uso commerciale e istituzionale	54.792.979,13				21.226,31	54.792.979,13	25.815.586,49
		Fondi amm. Fabbricati ad uso commerciale e istituzionale							
Fabbricati industriali e costruzioni leggere	11.477.268,86		11.477.268,86	-	11.477.268,86	-			-
Impianti sportivi	5.164.569,00			-	5.164.569,00	-			5.164.569,00
Terreni agricoli	25.464.209,72			1.520.486,80	26.984.696,52				25.464.209,72
							21.226,31	54.792.979,13	56.444.365,21

### Immobilizzazioni finanziarie

Per quanto concerne i criteri di valutazione adottati per le partecipazioni, l'Azienda non detiene partecipazioni in enti o società in "house providing" o controllate, direttamente o indirettamente. Non sono presenti immobilizzazioni finanziarie.

### **Attivo circolante**

#### Crediti

I crediti sono iscritti nello stato patrimoniale solo se corrispondenti a obbligazioni giuridiche perfezionate.

I crediti sono iscritti al valore nominale, ricondotto al presumibile valore di realizzo attraverso il fondo svalutazione crediti che ammonta ad € 3.011.906,38 determinato sulla base delle utenze idriche della gestione acquedotti.

È stato calcolato sulla media degli incassi degli ultimi cinque anni ed è pari al 88,06%. Gli altri residui attivi presenti, sono stati già incassati in data antecedente a quella di stesura del conto consuntivo.

Nel prospetto seguente si evidenzia la composizione dei crediti:

Crediti (2)	2024	2023
Crediti di natura tributaria		0

<i>Crediti da tributi destinati al finanziamento della sanità</i>		
<i>Altri crediti da tributi</i>		0
<i>Crediti da fondi perequativi</i>		
<b>Crediti per trasferimenti e contributi</b>	<b>3.103.376,80</b>	<b>2.704.321,08</b>
<i>verso amministrazioni pubbliche</i>	3.103.376,80	2.704.321,08
<i>imprese controllate</i>		
<i>imprese partecipate</i>		
<i>verso altri soggetti</i>		
<b>Verso clienti ed utenti</b>	<b>898.154,08</b>	<b>503.822,73</b>
<b>Altri Crediti</b>	<b>78.635,27</b>	<b>113.078,00</b>
<b>Verso l'erario</b>		
<i>per attività svolta per C/terzi</i>		
<i>altri</i>	78.635,27	113.078,00
<b>Totale crediti</b>	<b>4.080.166,15</b>	<b>3.321.221,81</b>

Il totale dei “**Crediti per trasferimenti e contributi**” ammonta ad € 3.103.376,80 e risulta composto da: *Crediti per Trasferimenti e Contributi verso Amministrazioni Pubbliche*.

Tale tipologia raccoglie essenzialmente i crediti da trasferimenti da parte di tutte le pubbliche amministrazioni (Regioni, Province, Comuni, Università) ed ammontano ad euro 3.103.376,80.

Il totale dei “**Crediti verso clienti e utenti**” ammonta ad euro 898.154,08

Il totale degli “**Altri Crediti**” ammonta ad euro 78.635,27

Il Fondo crediti dubbia esigibilità ammonta ad euro 3.011.906,38

I crediti nell'esercizio 2024 risultano superiori rispetto al 2023, per quanto riguarda i crediti verso la Regione Calabria a titolo di contributo ordinario nell'esercizio 2024 sono stati incassati € 33.000.000,00.

Nel corso del 2024 i crediti per le utenze della gestione acquedotti sono stati accertati sulla base dell'elenco fornito dalla struttura competente.

Alla chiusura del bilancio al 31/12/2024 risultano crediti iscritti nell'attivo circolante come rimanenze di magazzino per un importo di € 181.443,85

#### *Attività finanziarie che non costituiscono immobilizzazioni*

Al 31.12.2024 in ARSAC non risultano attività finanziarie non immobilizzate.

#### *Disponibilità liquide*

Le disponibilità liquide, per come già indicato nella precedente sezione, sono rappresentate dal saldo del conto presso il Tesoriere al 31 dicembre 2024 ed ammontano, ad euro 10.460.463,04

#### **Ratei e risconti attivi**

I ratei e risconti sono iscritti e valutati in conformità all'articolo 2424-bis, comma 6, codice civile.



I risconti attivi sono quote di costi o oneri che hanno avuto manifestazione finanziaria nell'esercizio (pagamento), ma che vanno rinviati in quanto di competenza di esercizi futuri.

Non sono presenti voci di ratei e risconti attivi.

### Patrimonio netto

Il Patrimonio Netto si compone del Fondo di dotazione, delle riserve e degli utili/perdite portati a nuovo ed è stato valutato seguendo le indicazioni dell'OIC 28. Il Fondo di dotazione è stato calcolato come differenza tra l'attivo e il passivo patrimoniale; esso può essere rettificato per consentire il recepimento delle migliori stime e valutazioni svolte sull'attivo e sul passivo patrimoniale. Gli utili e le perdite portati a nuovo corrispondono all'utile/perdita dell'esercizio e dai risultati economici degli esercizi precedenti non destinati a riserva o ad incremento del fondo di dotazione.

#### STATO PATRIMONIALE - PASSIVO

STATO PATRIMONIALE (PASSIVO)		2024	2023	riferimento art.2424 CC	riferimento DM 26/4/95
<b>A) PATRIMONIO NETTO</b>					
I	Fondo di dotazione	33.266.278,53	33.266.278,53	AI	AI
II	Riserve	6.816.411,25	25.707.528,29		
b	da capitale	266.312,22	266.312,22	AII, AIII	AII, AIII
c	da permessi di costruire	0,00	0,00		
d	riserve indisponibili per beni demaniali e patrimoniali indisponibili e per i beni culturali	0,00	0,00		
e	altre riserve indisponibili	0,00	0,00		
f	altre riserve disponibili	6.550.099,03	25.441.216,07		
III	Risultato economico dell'esercizio	-1.378.182,73	-577.151,06	AIX	AIX
IV	Risultati economici di esercizi precedenti	191.486,65	768.637,71	AVII	
V	Riserve negative per beni indisponibili	0,00	0,00		
<b>TOTALE PATRIMONIO NETTO (A)</b>		<b>38.935.993,70</b>	<b>59.165.293,47</b>		
<b>B) FONDI PER RISCHI ED ONERI</b>					
1	Per trattamento di quiescenza	0,00	0,00	B1	B1
2	Per imposte	0,00	0,00	B2	B2
3	Altri	2.848.869,40	1.437.418,36	B3	B3
<b>TOTALE FONDI RISCHI ED ONERI (B)</b>		<b>2.848.869,40</b>	<b>1.437.418,36</b>		
<b>C) TRATTAMENTO DI FINE RAPPORTO</b>		0,00	0,00	C	C
<b>TOTALE T.F.R. (C)</b>		<b>0,00</b>	<b>0,00</b>		

Secondo la nuova articolazione prevista dal Decreto Ministeriale del 1 settembre 2021 lo schema del Patrimonio Netto (D. lgs. N. 118/2011 -Allegato 10 Rendiconto generale) è articolato nelle seguenti poste:

I Fondo di dotazione

II Riserve

III Risultato economico dell'esercizio

IV Risultati economici di esercizi precedenti

V Riserve negative per i beni indisponibili

La voce di Patrimonio Netto "**Fondo di dotazione**", che secondo la nuova articolazione del D.M. 1 settembre 2021 rappresenta la parte indisponibile del patrimonio netto a garanzia della struttura patrimoniale dell'ente, assume al 31 dicembre 2023 un valore pari ad euro **33.266.278,53** e, rispetto

all'esercizio precedente, non ha subito alcuna variazione.

La voce di Patrimonio Netto "Riserve", secondo la nuova articolazione del D.M. 1 settembre 2021, costituiscono la parte del Patrimonio Netto che, in caso di perdita, è utilizzabile per la copertura, a garanzia del fondo di dotazione previa apposita delibera del Consiglio. Le riserve disponibili sono utilizzate anche per dare copertura alle voci negative del patrimonio netto, prioritariamente alle "riserve negative per beni indisponibili" (di cui alla lettera e), salvo quanto previsto per le riserve da permessi di costruire.

Le riserve disponibili sono costituite da:

"Riserve di capitale" formatesi a seguito della rivalutazione dei beni in occasione della predisposizione del primo stato patrimoniale "armonizzato" e nei casi previsti dalla legge.

- "Altre riserve disponibili" previste dallo statuto e/o derivanti da decisioni di organi istituzionali dell'ente.

Le riserve indisponibili, istituite a decorrere dal 2017, che rappresentano la parte del patrimonio netto posta a garanzia dei beni demaniali e culturali o delle altre voci dell'attivo patrimoniale non destinabili alla copertura di perdite e sono costituite:

- "Riserve indisponibili per beni demaniali e patrimoniali indisponibili e per i beni culturali", di importo pari al valore dei beni demaniali, patrimoniali e culturali iscritto nell'attivo patrimoniale, variabile in conseguenza, ad esempio, dell'ammortamento e dell'acquisizione o dismissione di beni. I beni demaniali e patrimoniali indisponibili sono definiti dal codice civile, all'articolo 822 e ss. Sono indisponibili anche i beni, mobili ed immobili, qualificati come "beni culturali" ai sensi dell'art. 2 del D. Lgs. 42/2004 – codice dei beni culturali e del paesaggio che, se di proprietà di enti strumentali degli enti territoriali, non sono classificati tra i beni demaniali e i beni patrimoniali indisponibili. Tali riserve sono utilizzate in caso di cessione dei beni, effettuate nel rispetto dei vincoli previsti dall'ordinamento. Per i beni demaniali e patrimoniali soggetti ad ammortamento, nell'ambito delle scritture di assestamento, la riserva indisponibile è ridotta annualmente per un valore pari all'ammortamento di competenza dell'esercizio, incrementando le riserve disponibili o la voce risultati economici di esercizi precedenti, dopo avere dato copertura alle "riserve negative per beni indisponibili" e alle perdite di esercizio.

- "Altre riserve indisponibili", costituite:

a. A seguito dei conferimenti al fondo di dotazione di enti le cui partecipazioni non hanno valore di liquidazione, in quanto il loro statuto prevede che, in caso di scioglimento, il fondo di dotazione sia destinato a soggetti non controllati o partecipati dalla controllante/partecipante. Tali riserve sono utilizzate in caso di liquidazione dell'ente controllato o partecipato;

b. Dagli utili derivanti dall'applicazione del metodo del patrimonio netto, in quanto riserve vincolate all'utilizzo previsto dall'applicazione di tale metodo.

Il patrimonio netto è pari, alla data di chiusura dell'esercizio, ad € 33.457.769,57.

a) fondo di dotazione € 33.266.278,53; a cui vanno sommati € 191.486,65 (risultato economico di esercizi precedenti) come da adeguamento stato patrimoniale D.M. 01/09/2021;

b) risultato economico dell'esercizio risulta negativo ed è pari ad € -1.338.182,73

c) riserva da capitale € 266.312,22 dovuta a incremento valori terreni per cambio destinazione culturale.

Il **Risultato economico dell'esercizio** (perdita) pari ad euro -1.338.182,73, scaturisce dalla differenza tra costi e ricavi del conto economico.

### **Fondo per rischi ed oneri**

Sono stanziamenti a copertura di passività potenziali il cui verificarsi è probabile o possibile. Tali passività sono valutate secondo stime basate su conoscenze e dati il più oggettivo possibile e nel rispetto dei principi di prudenza e di rappresentazione veritiera e corretta della realtà.

Alla data di chiusura del bilancio risultano accantonamenti a fondi rischi ed oneri un importo di € 2.848.869,40 di cui € 450.000,00 destinati a coprire debiti per spese legali sulla base dei giudizi in itinere, € 1.768.311,53 per accantonamento trattamento di fine servizio dipendenti ARSAC, € 630.557,77 per arretrati contrattuali e € 3.011.906,38 per fondo svalutazione crediti.

Nel 2024 si è proceduto , inoltre, a vincolare le maggiori entrate derivanti dalla vendita di terreni e fabbricati della gestione liquidatoria che al 31/12/2023 ammontano ad € 3.587.804,59 come da deliberazione n. 196/GS del 07/07/2025. Gli accertamenti effettuati nel corso del 2024 sono pari ad € 3.423.677,20 mentre gli impegni sono pari ad € 2.793.387,89. La differenza tra accertamenti ed impegni riporta un saldo positivo pari ad € 630.289,31. Pertanto le risorse totali da vincolare per la gestione liquidatoria risultano pari ad € 4.218.094,00.

## Debiti

Sono valutati al loro valore nominale a seguito di obbligazioni giuridicamente perfezionate.

D) DEBITI (1)				
1	Debiti da finanziamento	0,00	0,00	
a	prestiti obbligazionari	0,00	0,00	D1 e D2
b	v/ altre amministrazioni pubbliche	0,00	0,00	D1
c	verso banche e tesoriere	0,00	0,00	D4
d	verso altri finanziatori	0,00	0,00	D5
2	Debiti verso fornitori	2.416.461,87	2.511.951,57	D7
3	Accanti	0,00	0,00	D6
4	Debiti per trasferimenti e contributi	869.735,32	773.410,59	
a	enti finanziati dal servizio sanitario nazionale	0,00	0,00	
b	altre amministrazioni pubbliche	869.735,32	773.410,59	
c	imprese controllate	0,00	0,00	D9
d	imprese partecipate	0,00	0,00	D10
e	altri soggetti	0,00	0,00	
5	Altri debiti	1.359.785,76	2.927.826,05	D12, D13, D14
a	tributari	443.090,71	600.043,63	D11, D12, D13
b	verso Istituti di previdenza e sicurezza sociale	308.958,76	311.216,31	
c	per attività svolta per c/terzi (2)	0,00	0,00	
d	altri	607.736,29	2.016.565,11	
TOTALE DEBITI (D)		4.645.982,95	6.213.187,21	

I residui passivi al 01/01/2025 risultano pari ad € 4.645.982,95 e la chiusura degli stessi al 31/12/2024 è pari ad € 4.645.982,95

Il totale dei debiti ammonta ad euro € 4.645.982,95 e risulta composto da:

Il totale dei “**Debiti verso i fornitori**” ammonta ad euro 2.416.461,87 ed è relativo all’acquisto di beni e servizi e risulta inferiore rispetto all’esercizio 2023.

Il totale dei “**Debiti per trasferimenti e contributi**” ammonta ad euro 869.735,32

Il totale degli “**Altri Debiti**” ammonta ad euro 1.359.785,76 e risulta composto da:

- *Debiti tributari*

Tale tipologia raccoglie essenzialmente i debiti per le ritenute su redditi di lavoro dipendente e su redditi di lavoro autonomo, ed ammonta ad euro 443.090,71

- *Debiti verso Istituti di previdenza*

Tale tipologia raccoglie essenzialmente i debiti per i contributi previdenziali e assistenziali ed ammonta ad euro 308.958,76

- *Debiti verso altri*

Tale tipologia comprende principalmente i debiti verso i dipendenti ed ammonta ad euro 607.736,29  
Alla chiusura del bilancio al 31/12/2024 non risultano debiti commerciali con scadenza oltre i 5 anni.

## Ratei e Risconti passivi

I risconti passivi ammontano ad € 721.269,45 e rispettano il principio della competenza economica,

riguardano la correlazione tra costi e ricavi e corrispondono al fondo pluriennale vincolato di parte corrente.

## Il Conto Economico

In base al principio generale n. 17 della competenza economica, contenuto nell'Allegato 1 al decreto legislativo n. 118/2011, i ricavi devono essere imputati all'esercizio nel quale si verificano le seguenti condizioni:

- il processo produttivo di produzione dei beni o erogazione dei servizi da parte dell'amministrazione pubblica è stato completato;
- l'erogazione del servizio o la cessione del bene è già avvenuta, cioè si è verificato il passaggio sostanziale del titolo di proprietà oppure i servizi sono stati resi.

I componenti economici positivi devono essere correlati ai componenti economici negativi. Anche questa correlazione costituisce corollario del principio della competenza economica.

I componenti economici negativi devono avere correlazione con i ricavi dell'esercizio o con le altre risorse rese disponibili per il regolare svolgimento delle attività istituzionali (proventi).

CONTO ECONOMICO		2024	2023	Riferimento art.2425 cc	Riferimento DM 26/4/95
	<b>A) COMPONENTI POSITIVI DELLA GESTIONE</b>				
1	Proventi da tributi	0,00	0,00		
2	Proventi da fondi perequativi	0,00	0,00		
3	Proventi da trasferimenti e contributi	37.083.289,25	34.965.289,08		
a	Proventi da trasferimenti correnti	37.083.289,25	34.965.289,08		A5c
b	Quota annuale di contributi agli investimenti	0,00	0,00		E20c
c	Contributi agli investimenti	0,00	0,00		
4	Ricavi delle vendite e prestazioni e proventi da servizi pubblici	1.749.577,50	2.618.497,43	A1	A1a
a	Proventi derivanti dalla gestione dei beni	268.995,83	260.636,06		
b	Ricavi della vendita di beni	971.185,53	1.309.692,34		
c	Ricavi e proventi dalla prestazione di servizi	509.396,14	1.048.169,03		
5	Variazioni nelle rimanenze di prodotti in corso di lavorazione, etc. (+/-)	0,00	0,00	A2	A2
6	Variazione dei lavori in corso su ordinazione	0,00	0,00	A3	A3
7	Incrementi di immobilizzazioni per lavori interni	0,00	0,00	A4	A4
8	Altri ricavi e proventi diversi	1.334.215,61	490.782,24	A5	A5 a e b
	<b>TOTALE COMPONENTI POSITIVI DELLA GESTIONE (A)</b>	<b>40.167.082,36</b>	<b>38.074.568,75</b>		

## Proventi da trasferimenti e contributi

Ammontano ad € 37.083.289,25 e sono composti da:

- "Proventi da trasferimenti correnti" comprendono i trasferimenti soprattutto da parte di Amministrazioni pubbliche ed ammontano ad € 33.000.000,00, da parte della Regione Calabria come contributo di funzionamento dell'Ente, e € 2.217.215,36 da parte della stessa Regione per l'attuazione dei compiti istituzionali dell'ente ed € 1.866.073,89 da



altre amministrazioni;

### Ricavi delle vendite e prestazioni e proventi da servizi pubblici

Ammontano ad € 1.749.577,50 e sono composti da:

- “Proventi derivanti dalla gestione di beni” si riferiscono a canoni, e concessioni, diritti reali di godimento e servitù onerose, nonché ricavi da impianti sportivi ed ammontano complessivamente ad € 268.995,83.
- “Ricavi derivanti dalla vendita di beni” ammontano complessivamente ad € 971.185,53.
- “Ricavi e proventi derivanti dalla prestazione di servizi” si riferiscono ai ricavi della gestione dei centri sperimentali divulgativi e dalla gestione degli acquedotti rurali ed ammontano ad € 509.396,14.

### Altri ricavi e proventi diversi

La voce comprende i proventi derivanti da rimborsi (essenzialmente recuperi e restituzioni somme) e altri proventi non altrimenti classificati. Il totale della voce ammonta ad € 1.334.215,61

I componenti negativi della gestione ammontano ad € 41.355.029,32 così suddivisi:

	B) COMPONENTI NEGATIVI DELLA GESTIONE				
9	Acquisto di materie prime e/o beni di consumo	569.579,14	524.187,96	B6	B6
10	Prestazioni di servizi	8.015.973,44	5.208.248,40	B7	B7
11	Utilizzo beni di terzi	59.352,79	63.783,79	B8	B8
12	Trasferimenti e contributi	1.016.561,37	423.200,00		
a	Trasferimenti correnti	1.016.561,37	423.200,00		
b	Contributi agli investimenti ad Amministrazioni pubb.	0,00	0,00		
c	Contributi agli investimenti ad altri soggetti	0,00	0,00		
13	Personale	29.347.094,77	30.323.208,48	B9	B9
14	Ammortamenti e svalutazioni	333.177,76	287.031,50	B10	B10
a	Ammortamenti di immobilizzazioni immateriali	5.000,00	5.000,00	B10a	B10a
b	Ammortamenti di immobilizzazioni materiali	282.203,54	167.034,14	B10b	B10b
c	Altre svalutazioni delle immobilizzazioni	0,00	0,00	B10c	B10c
d	Svalutazione dei crediti	45.974,22	114.997,36	B10d	B10d
15	Variazioni nelle rimanenze di materie prime e/o beni di consumo (+/-)	-93.490,53	31.545,72	B11	B11
16	Accantonamenti per rischi	0,00	0,00	B12	B12
17	Altri accantonamenti	1.258.362,70	1.038.530,20	B13	B13
18	Oneri diversi di gestione	848.417,88	1.877.462,47	B14	B14
	TOTALE COMPONENTI NEGATIVI DELLA GESTIONE (B)	41.355.029,32	39.777.198,52		

### Acquisto di materie prime e/o beni di consumo

Tale voce comprende gli acquisti di carta, cancelleria e stampati, materiale informatico, giornali riviste e pubblicazioni, carburanti, combustibili e lubrificanti ed ammonta complessivamente ad €

569.579,14

### **Prestazioni di servizi**

Tale voce comprende tutte le prestazioni di servizi relative a prestazioni professionali e specialistiche per la maggior parte assistenza tecnico – informatica, consulenze, essenzialmente per incarichi professionali di studi e ricerca, servizi amministrativi generici, altri servizi come le spese legali, manutenzione ordinaria e riparazioni, per la maggior parte di beni immobili, utenze e canoni ed ammonta complessivamente ad € 8.015.973,44

### **Utilizzo di beni di terzi**

Tale voce comprende canoni passivi ed ammonta complessivamente ad € 59.352,79

### **Trasferimenti e contributi**

Tale voce ammonta ad € 1.016.561,37 e risulta così composta:

- *"Trasferimenti correnti"* sono per la maggior parte trasferimenti verso Amministrazioni comunali ed università ed ammontano ad € 1.016.561,37

### **Personale**

Tale voce comprende le retribuzioni in denaro, contributi e altri costi afferenti direttamente il personale dell'Ente ed ammonta ad € 29.347.094,77.

### **Ammortamenti e svalutazioni**

Tale voce ammonta ad € 333.177,76 e risulta così composta:

- *"ammortamenti delle immobilizzazioni immateriali"* pari ad euro 5.000,00
- *"ammortamenti delle immobilizzazioni materiali"* pari ad euro 282.203,54
- *"svalutazione dei crediti"* pari ad € 45.974,22

### **Oneri diversi della gestione**

Tale voce comprende le imposte, tasse e proventi a carico dell'ente pari ad € 848.417,88 altri premi di assicurazione pari ad € 207.649,62.

### **Proventi ed oneri finanziari**

#### ***Proventi finanziari***

La voce "Altri proventi finanziari" ammonta ad € 19.960,47.

#### ***Oneri finanziari***

Gli oneri finanziari ammontano ad euro 0.

#### **Proventi e oneri straordinari**

##### ***Proventi straordinari***

La voce proventi straordinari ammonta ad € 1.748.972,35

La voce comprende le "Sopravvenienze attive, insussistenze del passivo" riferite alla eliminazione dei residui passivi, effettuata in sede di riaccertamento ordinario, dovute all'eliminazione di debiti privi di obbligazioni giuridicamente vincolanti ed alle plusvalenze patrimoniali determinate, dall'alienazione di immobili così ripartiti:

- Plusvalenze patrimoniali € 878.949,25
- Sopravvenienze attive e insussistenze del passivo pari ad € 870.023.10.

##### ***Oneri straordinari***

La voce oneri straordinari ammonta ad € 1.155.826,21 e comprende le "Sopravvenienze passive ed insussistenze dell'attivo" così ripartita:

Sopravvenienze passive e insussistenze dell'attivo € 1.148.378,34.

Minusvalenza patrimoniali pari ad € 7.447,87.

La differenza tra oneri e proventi straordinari è pari ad € 593.146,14


#### **Imposte**

Le imposte pari ad € 763.342,38 corrispondono alla quota liquidata dell'IRAP.

#### **Risultato di esercizio**

Il risultato di esercizio 2024 è negativo ed ammonta ad € - 1.338.182,73

Dott.ssa Rosamaria Sirianni





**AZIENDA REGIONALE PER LO SVILUPPO  
DELL'AGRICOLTURA CALABRESE**

\*\*\*\*\*

**Relazione del Collegio Sindacale  
sulla Delibera di approvazione del Direttore Generale del  
CONTO CONSUNTIVO ESERCIZIO 2024  
e documenti allegati**

Il Collegio dei Sindaci

Dott. Maurizio Amantea – Membro effettivo

Dott. Pierluigi Pallaria – Membro supplente



## Sommario

1. INTRODUZIONE	4
1.1. Verifiche preliminari	5
2. CONTO DEL BILANCIO	6
2.1. Il risultato di amministrazione	6
2.2. Prospetto dimostrativo del risultato di amministrazione	6
2.3. Conciliazione tra risultato della gestione di competenza e il risultato di amministrazione	7
2.4. Evoluzione del Fondo pluriennale vincolato (FPV) nel corso dell'esercizio 2024	9
2.5. Analisi della gestione dei residui	10
2.6. Servizi conto terzi e partite di giro	11
3. GESTIONE FINANZIARIA	11
3.1. Fondo di cassa	11
3.2. Analisi degli accantonamenti	12
3.2.1. Fondo crediti di dubbia esigibilità	12
3.3. Fondi spese e rischi futuri	12
3.3.1. Fondo contenzioso	12
3.3.2. Altri fondi e accantonamenti	12
3.4. Analisi delle entrate e delle spese	12
3.4.1. Entrate	12
3.4.2. Spese	13
4. CONTABILITÀ ECONOMICO-PATRIMONIALE	15
5. CONCLUSIONI	19







VERBALE ADUNANZA DEL COLLEGIO SINDACALE

COSTITUITO IN FORMA MONOCRATICA

Verbale n.12 del 9 luglio 2025

RELAZIONE SUL RENDICONTO 2024

Il Collegio ha esaminato lo schema di rendiconto dell'esercizio finanziario per l'anno 2024, unitamente agli allegati di legge, approvato con Delibera del Direttore Generale n.113/DG del 8 luglio 2025 nel rispetto:

- del d.lgs. 18 agosto 2000, n. 267 «Testo unico delle leggi sull'ordinamento degli enti locali»;
- del d.lgs. 23 giugno 2011 n.118 e dei principi contabili 4/2 e 4/3;
- degli schemi di rendiconto di cui all'allegato 10 al d.lgs.118/2011;

presenta

l'allegata relazione sulla delibera di approvazione del rendiconto della gestione e sullo schema di rendiconto per l'esercizio finanziario 2024 dell'ARSAC che forma parte integrante e sostanziale del presente verbale.

Maida, li 9 luglio 2025

Il Collegio dei Sindaci

Dott. Maurizio Amantea – Membro effettivo

Dott. Pierluigi Pallaria - Membro supplente



## 1. Introduzione

I sottoscritti dott. Maurizio Amantea, in qualità di membro effettivo e dott. Pierluigi Pallaria, in qualità di membro supplente, nominati con Decreto del Presidente del Consiglio Regionale n. 8 dell'1 agosto 2024,

♦ ricevuta in data 8/7/2025 lo schema del rendiconto per l'esercizio 2024, approvato con delibera del Direttore Generale n.113/DG del 8/7/2025, completi dei seguenti documenti obbligatori ai sensi del d.lgs. 18 agosto 2000, n. 267 (Testo unico delle leggi sull'ordinamento degli enti locali – di seguito TUEL):

- a) Conto del bilancio;
- b) Conto economico;
- c) Stato patrimoniale;

e corredati dagli allegati disposti dalla legge e necessari per il controllo.

- ♦ visto il bilancio di previsione degli esercizi 2025-2027 con le relative delibere di variazione per gli enti che hanno già approvato il bilancio di previsione;
- ♦ viste le disposizioni della parte II – ordinamento finanziario e contabile del TUEL;
- ♦ visto in particolare l'articolo 239, comma 1 lettera d) del TUEL;
- ♦ visto il d.lgs. 118/2011;
- ♦ visti i principi contabili applicabili agli enti locali;

### TENUTO CONTO CHE

- ♦ durante l'esercizio le funzioni sono state svolte in ottemperanza alle competenze contenute nell'art. 239 del TUEL avvalendosi anche di tecniche motivate di campionamento;
- ♦ il controllo contabile è stato svolto in assoluta indipendenza soggettiva ed oggettiva nei confronti delle persone che determinano gli atti e le operazioni dell'ente;
- ♦ si è provveduto a verificare la regolarità ed i presupposti delle variazioni di bilancio approvate nel corso 2024;
- ♦ le funzioni richiamate ed i relativi pareri espressi dal Collegio risultano dettagliatamente riportati nella documentazione a supporto dell'attività di vigilanza svolta;

### RIPORTANO

i risultati dell'analisi e le attestazioni sul rendiconto per l'esercizio 2024.



### 1.1. Verifiche preliminari

Il Collegio, nel corso del 2024, *non ha rilevato* gravi irregolarità contabili o gravi anomalie gestionali e/o suggerito misure correttive non adottate dall'Ente.

Il Collegio ha verificato che:

- l'Ente, nel corso dell'esercizio 2024, in ordine all'eventuale utilizzo dell'avanzo di amministrazione, in sede di applicazione dell'avanzo libero, non si trovasse in una delle situazioni previste dagli artt.195 e 222 del TUEL (utilizzo di entrate a destinazione specifica e anticipazioni di tesoreria), come stabilito dall'art.187 co. 3-*bis* del TUEL salvo quanto previsto dall'art.18-*bis* del D.l. 113/2024;
- nel corso dell'esercizio 2024, *non sono state* effettuate segnalazioni ai sensi dell'art.153 co. 6 del TUEL per il costituirsi di situazioni, non compensabili da maggiori entrate o minori spese, tali da pregiudicare gli equilibri del bilancio;
- in attuazione dell'articoli 226 e 233 del Tuel gli agenti contabili, hanno reso i conti della loro gestione, allegando i documenti di cui al secondo comma del citato art. 233.



## 2. Conto del bilancio

### 2.1. Il risultato di amministrazione

Il Collegio ha verificato e attesta che il risultato di amministrazione dell'esercizio 2024, presenta un avanzo di euro 12.156.199,46.

### 2.2. Prospetto dimostrativo del risultato di amministrazione

Di seguito si riporta il prospetto dimostrativo del risultato di amministrazione:

#### PROSPETTO DEMOSTRATIVO DEL RISULTATO DI AMMINISTRAZIONE

		GESTIONE		
		RESIDUI	COMPETENZA	TOTALE
FONDO CASSA AL 1° GENNAIO				10.535.520,22
RISCOSSIONI	(-)	1.812.191,84	46.746.881,24	48.561.273,08
PAGAMENTI	(-)	3.591.230,50	44.745.099,76	48.636.330,26
SALDO DI CASSA AL 31 DICEMBRE	(=)			10.460.463,04
FONDO DI CASSA AL 31 DICEMBRE	(=)			10.460.463,04
RESIDUI ATTIVI	(-)	4.179.472,13	3.912.600,40	7.092.072,53
<i>di cui residui ammonti incassati alle date del 31/12 in conti passivi e bancari in attesa del riversamento nel conto di riserbo principale</i>				0,00
RESIDUI PASSIVI	(-)	1.451.933,61	3.194.049,34	4.645.982,95
FONDO PLURIENNALE VINCOLATO PER SPESE CORRENTI (1)	(-)			721.269,45
FONDO PLURIENNALE VINCOLATO PER SPESE IN CONTO CAPITALE (1)	(-)			29.083,71
FONDO PLURIENNALE VINCOLATO PER INCREMENTO DI ATTIVITA' FINANZIARIE (1)	(-)			0,00
RISULTATO DI AMMINISTRAZIONE AL 31 DICEMBRE 2024 (A)(C)	(=)			12.156.199,46

La composizione del risultato di amministrazione al 31.12.2024 è la seguente:

Composizione del risultato di amministrazione al 31 dicembre 2024:	
Parte accantonata (3)	
Fondo crediti di dubbia esigibilità al 31/12/2024 (4)	1.011.506,15
Fondo concesso	430.000,00
Altri accantonamenti	2.195.159,40
Totale parte accantonata (B)	5.569.775,75
Parte vincolata	
Altri vincoli	4.215.094,00
Totale parte vincolata (C)	4.215.094,00
Totale parte disponibile (E=A-B-C-D)	2.077.329,65
Fidi con Divanone di delusione, esito e con contratto (5)	0,00
Se E è negativo, tale importo è iscritto tra le spese del bilancio e non può essere utilizzato da ripianare (6)	

Il Collegio ha verificato che il risultato di amministrazione nell'ultimo triennio ha avuto la seguente evoluzione:


Evoluzione del risultato d'amministrazione nell'ultimo triennio:			
	2022	2023	2024
Risultato d'amministrazione (A)	€ 9.656.554,05	€ 10.286.993,20	€ 12.156.199,46
<i>composizione del risultato di amministrazione:</i>			
Parte accantonata (B)	€ 5.132.412,94	€ 4.403.350,52	€ 5.860.775,78
Parte vincolata (C)	€ -	€ -	€ 4.218.094,00
Parte destinata agli investimenti (D)	€ -	€ -	€ -
Parte disponibile (E= A-B-C-D)	€ 4.524.141,11	€ 5.883.642,68	€ 2.077.329,68

### 2.3. Conciliazione tra risultato della gestione di competenza e il risultato di amministrazione

Il risultato della gestione di competenza si concilia con quello di amministrazione, come risulta dai seguenti elementi:

RISCONTRO RISULTATI DELLA GESTIONE	
Gestione di competenza	2024
SALDO GESTIONE COMPETENZA*	€ 1.722.332,54
Fondo pluriennale vincolato iscritto in entrata	€ 322.493,78
Fondo pluriennale vincolato di spesa	€ 750.353,16
SALDO FPV	-€ 427.859,38
Gestione dei residui	
Maggiori residui attivi riaccertati (+)	€ -
Minori residui attivi riaccertati (-)	€ 295.290,00
Minori residui passivi riaccertati (+)	€ 870.023,10
SALDO GESTIONE RESIDUI	€ 574.733,10
Riepilogo	
SALDO GESTIONE COMPETENZA	€ 1.722.332,54
SALDO FPV	-€ 427.859,38
SALDO GESTIONE RESIDUI	€ 574.733,10
AVANZO ESERCIZI PRECEDENTI APPLICATO	€ 1.437.418,36
AVANZO ESERCIZI PRECEDENTI NON APPLICATO	€ 8.849.574,84
RISULTATO DI AMMINISTRAZIONE AL 31/12/2024	€ 12.156.199,46

\*saldo accertamenti e impegni del solo esercizio 2024





Di seguito si riporta il prospetto relativo agli Equilibri di Bilancio:

EQUILIBRI DI BILANCIO		
Utilizzo risultato di amministrazione destinato al finanziamento di spese correnti e al rimborso di prestiti	(+)	0,00
Risparmio derivante da amministrazione straordinaria presidenze (1)	(+)	0,00
Fondo pluriennale vincolato per spese correnti iscritto in entrata	(+)	747.979,97
Fondo pluriennale vincolato per trasferimenti in conto capitale iscritto in entrata	(+)	0,00
Entrata Titolo 1-01	(+)	40.639.332,71
Entrata in conto capitale per Comuni e agli investimenti direttamente destinati al rimborso dei prestiti da amministrazioni pubbliche (2)	(+)	0,00
Entrata Titolo 4-01 - Altri trasferimenti in conto capitale	(+)	0,00
Entrata in capitale destinata all'erogazione anticipata di prestiti (3)	(+)	0,00
Entrata per accantonamenti di prestiti destinati all'erogazione anticipata di prestiti	(+)	0,00
Entrata di parte capitale destinata a spese correnti in base a specifiche disposizioni di legge o ad principi e statuti	(+)	0,00
Spese correnti	(-)	41.327.131,77
- di cui spese correnti non ricorrenti finanziarie con utilizzo del risultato di amministrazione	(-)	0,00
Fondo pluriennale vincolato di parte corrente (di spesa) (4)	(-)	721.739,45
Spese Titolo 2-01 - Altri trasferimenti in conto capitale	(-)	0,00
Fondo pluriennale vincolato di spesa - titolo 2-04 Altri trasferimenti in conto capitale (5)	(-)	0,00
Variazioni di attività finanziarie - saldo di competenza (in negativo) C/11 (6)	(-)	0,00
Rimborso prestiti	(-)	0,00
- di cui per estinzione anticipata di prestiti	(-)	0,00
Variazioni anticipazioni al bilancio	(-)	0,00
<b>A/1) Risultato di competenza di parte corrente</b>		<b>-1.135.279,94</b>
- Riscossioni accantonate di parte corrente rimborsate nel bilancio dell'esercizio 2024 (14)	(-)	303.321,61
- Riscossioni vincolate di parte corrente nel bilancio (15)	(-)	555.259,31
<b>A/2) Equilibrio di bilancio di parte corrente</b>		<b>-1.566.849,26</b>
- Variazione accantonamenti di parte corrente effettuata in sede di rendiconto (14)-(15)	(+)	2.091.521,51
<b>A/3) Equilibrio complessivo di parte corrente</b>		<b>-4.658.411,57</b>
Utilizzo risultato di amministrazione per il finanziamento di spese d'investimento	(+)	0,00
Fondo pluriennale vincolato per spese in conto capitale iscritto in entrata	(+)	34.573,71
Fondo pluriennale vincolato per trasferimenti in conto capitale iscritto in entrata	(+)	0,00
Fondo pluriennale vincolato per Acquisizioni di partecipazioni e conferimenti di capitale iscritto in entrata	(+)	0,00
Entrata in conto capitale (titolo 4)	(+)	1.371.231,39
Entrata Titolo 5-01-01 - Alimenti e servizi di parte patrimoniale	(+)	0,00
Entrata per accantonamenti di prestiti (titolo 6)	(+)	0,00
Entrata in conto capitale per Comuni e agli investimenti direttamente destinati al rimborso dei prestiti da amministrazioni pubbliche (2)	(+)	0,00
Entrata in capitale destinata all'erogazione anticipata di prestiti (3)	(+)	0,00
Entrata di parte capitale destinata a spese correnti in base a specifiche disposizioni di legge o ad principi e statuti	(+)	0,00
Entrata per accantonamenti di prestiti destinati all'erogazione anticipata di prestiti	(+)	0,00
Entrata Titolo 4-01 - Altri trasferimenti in conto capitale	(+)	0,00
Spese in conto capitale	(-)	21.440.229,71
Fondo pluriennale vincolato di capitale (di spesa) (4)	(-)	2.048,71
Spese Titolo 3-01-01 - Acquisizioni di partecipazioni e conferimenti di capitale	(-)	0,00
Fondo pluriennale vincolato di spesa per Acquisizioni di partecipazioni e conferimenti di capitale (di spesa) (5)	(-)	0,00
Spese Titolo 2-04 - Altri trasferimenti in conto capitale	(-)	0,00
Fondo pluriennale vincolato di spesa - titolo 2-04 Altri trasferimenti in conto capitale (6)	(-)	0,00
Differenza derivante da debito aumentato e non contrattato ripianato con accantonamento di prestiti (7)	(-)	0,00
Variazioni di attività finanziarie - saldo di competenza (in positivo) C/11 (8)	(-)	0,00
<b>B/1) Risultato di competenza in capitale</b>		<b>1.417.752,10</b>
- Riscossioni accantonate in conto capitale rimborsate nel bilancio dell'esercizio 2024 (14)	(-)	0,00
- Riscossioni vincolate in conto capitale nel bilancio (15)	(-)	0,00
<b>B/2) Equilibrio di bilancio in capitale</b>		<b>1.417.752,10</b>
- Variazione accantonamenti in capitale effettuata in sede di rendiconto (14)-(15)	(+)	0,00
<b>B/3) Equilibrio complessivo in capitale</b>		<b>1.417.752,10</b>
Utilizzo risultato di amministrazione per il finanziamento di attività finanziarie (1)	(+)	0,00
Fondo pluriennale vincolato per accantonamenti di attività finanziarie iscritto in entrata	(+)	2,50
Fondo pluriennale vincolato per Acquisizioni di partecipazioni e conferimenti di capitale iscritto in entrata	(+)	0,00
Entrata Titolo 5-01 - Entrate di pluriennio - attività finanziarie	(+)	0,00
Spese Titolo 3-01 - Spese per incremento attività finanziarie	(-)	0,00
Fondo pluriennale vincolato per accantonamenti di attività finanziarie (di spesa) (4)	(-)	0,00
Entrata Titolo 5-01-01 - Acquisizioni di partecipazioni	(+)	0,00
Spese Titolo 3-01-01 - Acquisizioni di partecipazioni e conferimenti di capitale	(-)	0,00
Fondo pluriennale vincolato per Acquisizioni di partecipazioni e conferimenti di capitale (di spesa) (5)	(-)	0,00
<b>C/1) Variazioni attività finanziarie - saldo di competenza</b>		<b>0,00</b>
- Riscossioni accantonate in conto capitale rimborsate nel bilancio dell'esercizio 2024	(-)	0,00
- Riscossioni vincolate in conto capitale nel bilancio	(-)	0,00



EQUILIBRI DI BILANCIO		
C2) Variazioni attività finanziaria = equilibrio di bilancio		0,00
= Variazioni ammortamenti - utilità (guadagno effettuato in sede di rendiconto) (10/11)	(-)	0,00
C3) Variazioni attività finanziaria = equilibrio complessivo		0,00
D1) RISULTATO DI COMPETENZA (D1 = A1 + B1)		1.294.473,16
D2) EQUILIBRIO DI BILANCIO (D2 = A2 + B2)		-139.137,16
D3) EQUILIBRIO COMPLESSIVO (D3 = A3 + B3)		-230.659,77
di cui Disavanzo D3 da BANC che non peggiora il disavanzo di ammi. (18)		0,00
di cui Disavanzo D3 da BANC che peggiora il disavanzo di ammi. (18)		0,00

Saldo corrente al fine della copertura degli investimenti pluriennali delle Regioni e statuti ordinari		
A1) Risultato di competenza di parte corrente		-1.133.578,96
Utilizzo e crollo di ammortamenti destinati al fine momento di spesa corrente ricorrente e al rimborso di prestiti al netto del fondo partecipazione di liquidità	(-)	0,00
Entrate non ricorrenti che non hanno dato copertura a impegni	(-)	0,00
Fondo pluriennale vincolato per spese coperte iscritto in opzione di conto delle spese passivo non vincolato dal finanziamento ord.	(-)	0,00
- Risorse trasferite di parte corrente non emigrate risultate nel bilancio dell'esercizio N (11)	(-)	502.321,00
- Utilizzo e accantonamento di parte corrente per ammortamenti effettuati su titoli di rendiconto (12/13)	(-)	2.591.521,81
- Riduzione vincolo di parte corrente nel bilancio non emigrato (13)	(-)	674.219,11
Entrate (cassa 1-23) derivanti dal finanziamento del SSN	(-)	0,00
Spese correnti finanziarie da entrate destinate al SSN	(-)	0,00
Equilibrio di parte corrente al fine della copertura degli investimenti pluriennali		-4.658.411,87

Il Collegio ha verificato che l'Ente *ha* conseguito un risultato di competenza dell'esercizio non negativo, nel rispetto delle disposizioni di cui ai commi 820 e 821 del citato art. 1 della L. 145/2018 in applicazione di quanto previsto dalla Circolare MEF RGS n° 3/2019 del 14 febbraio 2019 e successive indicazioni.

Come desumibile dal prospetto della verifica degli equilibri allegato al rendiconto di gestione (allegato 10 del decreto legislativo 23 giugno 2011, n. 118 e successive modifiche), gli esiti sono stati i seguenti:

- D1 Risultato di competenza: € 1.294.473,16;
- D2 Equilibrio di bilancio: € -139.137,16;
- D3 Equilibrio complessivo: € -230.659,77.

#### 2.4. Evoluzione del Fondo pluriennale vincolato (FPV) nel corso dell'esercizio 2024

L'Organo di revisione ha verificato con la tecnica del campionamento: la fonte di finanziamento del FPV di parte corrente, di parte capitale e delle partite finanziarie;

- a) la sussistenza dell'accertamento di entrata relativo a obbligazioni attive scadute ed esigibili che contribuiscono alla formazione del FPV;
- b) la costituzione del FPV in presenza di obbligazioni giuridiche passive perfezionate;
- c) la corretta applicazione dell'art.183, comma 3 del TUEL in ordine al FPV riferito ai lavori pubblici alla luce anche delle modifiche al punto 5.4.9 del principio 4/2 introdotte dal DM 10/10/2024;
- d) la formulazione di adeguati cronoprogrammi di spesa in ordine alla imputazione e re-imputazione di impegni e di residui passivi coperti dal FPV.

La composizione del FPV finale al 31/12/2024 è la seguente:

Composizione FPV	01/01/2024	31/12/2024
FPV di parte corrente	€ 287.920,07	€ 721.269,45
FPV di parte capitale	€ 34.573,71	€ 29.083,71
FPV per partite finanziarie	€ -	€ -

## 2.5. Analisi della gestione dei residui

L'Ente *ha* provveduto al riaccertamento ordinario dei residui attivi e passivi al 31/12/2024 come previsto dall'art. 228 del TUEL con Delibera del Direttore Generale nn.53 del 13.2.2025 munito del parere del Collegio (riferimento verbale n.6 del 17.3.2025).

L'Organo di revisione ha verificato:

- il rispetto dei principi e dei criteri di determinazione dei residui attivi e passivi disposti dagli articoli 179, 182, 189 e 190 del TUEL;
- la corretta conservazione, in sede di rendiconto, tra i residui passivi, sia delle spese liquidate sia di quelle liquidabili ai sensi dell'art. 3, comma 4, del d.lgs. n. 118/2011 e del punto 6 del principio contabile applicato della contabilità finanziaria;

Nelle scritture contabili dell'Ente *persistono* residui passivi provenienti dal 2019 e da esercizi precedenti.

La gestione dei residui di esercizi precedenti a seguito del riaccertamento ordinario deliberato con Delibera del Direttore Generale n.53 del 13.2.2025

VARIAZIONE RESIDUI				
	Iniziali	Riscossi	Inseriti nel rendiconto	Variazioni
Residui attivi	€ 6.287.153,97	€ 1.812.391,84	€ 4.179.472,13	€ 295.290,00
Residui passivi	€ 6.213.187,21	€ 3.891.230,50	€ 1.451.933,61	€ 870.023,10

I minori residui attivi e passivi derivanti dall'operazione di riaccertamento discendono da:

MINORI RESIDUI DA RIACCERTAMENTO		
	Insussistenze dei residui attivi	Insussistenze ed economie dei residui passivi
Gestione corrente non vincolata	€ 248.322,57	€ 866.382,77
Gestione corrente vincolata	€ -	€ -
Gestione in conto capitale vincolata	€ 46.967,43	€ 3.640,33
Gestione in conto capitale non vincolata	€ -	€ -
Gestione servizi c/terzi	€ -	€ -
MINORI RESIDUI	€ 295.290,00	€ 870.023,10

L'Organo di revisione ha verificato che il riaccertamento dei residui attivi è *stato effettuato* dai singoli responsabili delle relative entrate, motivando le ragioni del loro mantenimento o dell'eventuale cancellazione parziale o totale.

## 2.6. Servizi conto terzi e partite di giro

L'Organo di revisione ha provveduto ad accertare l'equivalenza tra gli accertamenti e gli impegni di spesa dei capitoli relativi ai servizi per conto terzi e risultano *essere* equivalenti.

## 3. Gestione finanziaria

L'Organo di revisione, in riferimento alla gestione finanziaria, rileva e attesta quanto segue.

### 3.1. Fondo di cassa

Il fondo di cassa al 31/12/2024 risultante dal conto del Tesoriere *corrisponde* alle risultanze delle scritture contabili dell'Ente.

Fondo di cassa al 31 dicembre 2024 (da conto del Tesoriere)	€	10.460.463,04
- di cui conto "istituto tesoriere"	€	-
- di cui conto "Conto di Tesoreria Unica presso la Banca d'Italia"	€	-
Fondo di cassa al 31 dicembre 2024 (da scritture contabili)	€	10.460.463,04

Tutte le entrate, siano esse di natura tributaria o patrimoniale, affidate in gestione ai soggetti di cui all'art. 52, co. 5, lettera b), numeri 1), 2) e 4) del d.lgs. 15/12/1997 n. 446, sono affluite direttamente alla tesoreria dell'Ente nel corso del 2024 (art. 1, co. 786, legge di bilancio 2020).

Nell'ultimo triennio, l'andamento della consistenza del fondo di cassa finale è il seguente:

	2022	2023	2024
Fondo cassa complessivo al 31.12	€ 13.220.435,08	€ 10.535.520,22	€ 10.460.463,04
di cui cassa vincolata	€ -	€ -	€ -

Il Collegio ha verificato che NON sono state attivate anticipazioni di tesoreria nel corso del 2024.

Rileva, altresì, che nell'ultimo triennio l'Azienda non ha mai fatto ricorso ad anticipazioni di cassa.

L'Organo di revisione ha verificato l'esistenza dell'equilibrio di cassa.



### 3.2. Analisi degli accantonamenti

#### 3.2.1. Fondo crediti di dubbia esigibilità

L'Organo di revisione ha verificato la regolarità della metodologia di calcolo del fondo crediti di dubbia esigibilità.

L'Organo di revisione ha verificato che:

- l'Ente ha provveduto all'accantonamento di una quota del risultato di amministrazione al fondo crediti di dubbia esigibilità come richiesto al punto 3.3 del principio contabile applicato All. 4.2. al D. Lgs.118/2011 e smi;

L'accantonamento a FCDE iscritto a rendiconto ammonta a complessivi euro 3.011.906,38.

### 3.3. Fondi spese e rischi futuri

#### 3.3.1. Fondo contenzioso

L'Organo di revisione ha verificato che il risultato di amministrazione presenta un accantonamento per fondo rischi contenzioso per euro 450.000,00, come da comunicazione dell'Ufficio Legale, determinato secondo le modalità previste dal principio applicato alla contabilità finanziaria al punto 5.2 lettera h);

In relazione alla congruità delle quote accantonate a copertura degli oneri da contenzioso rispetto al valore del contenzioso al 31/12/2024, l'Organo di revisione ritiene la previsione congrua.

#### 3.3.2. Altri fondi e accantonamenti

Il Collegio ha verificato che sono stati accantonati gli importi di:

- € 1.768.311,63 a titolo di -Accantonamento TFS- quota maturata nell'anno- dip.Arsac;
- € 630.557,77 a titolo di –Fondo per contributi obbligatori e rinnovi contrattuali-;

### 3.4. Analisi delle entrate e delle spese

#### 3.4.1. Entrate

Per quanto riguarda il grado di attendibilità delle previsioni e della capacità di riscossione delle entrate finali, come da prospetto sotto riportato:





Entrate 2024	Previsioni iniziali	Previsioni definitive	Accertamenti	Accertati /Previsioni iniziali %	Accertati /Previsioni definitive %
	(A)	(B)	(C)	(C/A*100)	(C/B*100)
Titolo 1	0,00	0,00	0,00		
Titolo 2	35.806.587,42	37.315.404,01	37.083.289,25	103,57	99,38
Titolo 3	3.805.119,01	4.595.659,01	3.537.102,96	92,96	76,97
Titolo 4	4.897.035,04	4.897.035,04	2.671.294,39	54,55	54,55
Titolo 5		-	-		
TOTALE	44.508.741,47	46.808.098,06	43.291.686,60	97,27	92,49

Il collegio evidenzia l'attendibilità delle previsioni di entrata, soprattutto di parte corrente, sia in rapporto alle previsioni iniziali che si attesta al 97,27% sia in rapporto alle previsioni definitive che è al 92,49%.

### 3.4.2. Spese

#### Attendibilità della previsione delle spese

Per quanto riguarda il grado di attendibilità delle previsioni delle spese finali :

Spese 2024	Previsioni iniziali	Previsioni definitive	Impegnate+ FPV	Impegnate /Previsioni iniziali %	Impegnate /Previsioni definitive %
	(A)	(B)	(C)	(C/A*100)	(C/B*100)
Titolo 1	44.710.905,99	47.298.182,65	42.041.591,22	94,03	88,89
Titolo 2	1.235.253,84	1.269.827,55	278.116,00	22,51	21,90
Titolo 7		-		0,00	0,00
TOTALE	45.946.159,83	48.568.010,20	42.319.707,22	92,11	87,13

Emerge, anche per le spese un elevato grado di attendibilità attestandosi al 92,11% la percentuale tra spese impegnate e previsioni iniziali ed al 87,13% la percentuale tra impegni e previsioni definitive.

#### Spese correnti

La comparazione delle spese correnti, riclassificate per macro aggregati, impegnate negli ultimi due esercizi evidenzia:

Macroaggregati - spesa corrente	Rendiconto 2023	Rendiconto 2024	variazione
101 redditi da lavoro dipendente	€ 32.011.513,15	€ 29.964.333,08	-2.047.180,07
102 imposte e tasse a carico ente	€ 2.414.694,51	€ 2.034.233,70	-380.460,81
103 acquisto beni e servizi	€ 5.938.875,29	€ 8.644.905,37	2.706.030,08
104 trasferimenti correnti	€ 423.200,00	€ 437.200,00	14.000,00
105 trasferimenti di tributi			0,00
106 fondi perequativi			0,00
107 interessi passivi			0,00
108 altre spese per redditi di capitale			0,00
109 rimborsi e poste correttive delle entrate	€ 8.412,70		-8.412,70
110 altre spese correnti	€ 207.362,38	€ 239.649,62	32.287,24
TOTALE	€ 41.004.058,03	€ 41.320.321,77	316.263,74



Nel complesso, le spese correnti, rimangono costanti attestandosi sui 41.320.321,77 per l'anno 2024 con un incremento sull'anno 2023 di € 316.263,74. Nel dettaglio invece si registra una significativa diminuzione delle spese del personale, di cui al macroaggregato 101, di € -2.047.180,07 ed un incremento di acquisto di beni e servizi, di cui al macroaggregato 103, di € 2.706.030,08.

### Spese per il personale

Il Collegio, per come già sopra riportato, segnala un decremento della spesa del personale, macroaggregato 101, rispetto all'anno 2023 di € 2.047.180,07.

### Spese in c/capitale

La comparazione delle spese in c/capitale, riclassificate per macro aggregati, impegnate negli ultimi due esercizi è la seguente:

Macroaggregati - spesa c/capitale	Rendiconto 2023	Rendiconto 2024	variazione
201 Tributi in conto capitale a carico dell'ente			0,00
202 Investimenti fissi lordi e acquisto di terren	€ 138.514,43	€ 249.032,29	110.517,86
203 Contributi agli investimenti			0,00
204 Altri trasferimenti in conto capitale			0,00
205 Altre spese in conto capitale			0,00
<b>TOTALE</b>	<b>€ 138.514,43</b>	<b>€ 249.032,29</b>	<b>110.517,86</b>

### Debiti fuori bilancio

L'Organo di revisione ha verificato che l'Ente *non ha provveduto* nel corso del 2024 al riconoscimento e finanziamento di debiti fuori bilancio né di parte corrente né in conto capitale.

Dopo la chiusura dell'esercizio ed entro la data di formazione dello schema di rendiconto **NON** sono stati:

- 1) riconosciuti e finanziati debiti fuori bilancio;
- 2) segnalati debiti fuori bilancio in attesa di riconoscimento;



#### 4. Contabilità economico-patrimoniale

L'Organo di revisione ha verificato che l'Ente, al fine di elaborare la situazione patrimoniale semplificata, **non ha** aggiornato gli inventari al 31 dicembre 2024.

La situazione patrimoniale dell'ente è la seguente:

##### STATO PATRIMONIALE - ATTIVO

STATO PATRIMONIALE (ATTIVO)		2024	2023	referente art.1424 CC	referente DM 14/193
I	A) CREDITI VERSO STATO ED ALTRE AMMINISTRAZIONI PUBBLICHE PER LA PARTECIPAZIONE AL FONDO DI DOTAZIONE	0,00	0,00	A	A
	TOTALE CREDITI VS PARTECIPANTI (A)	0,00	0,00		
II	B) IMMOBILIZZAZIONI				
	Immobilità materiali			BI	BI
1	Costi di impianto e di ampliamento	0,00	0,00	BI1	BI1
2	Costi di ricerca, sviluppo e pubblicità	0,00	0,00	BI2	BI2
3	Diritti di concessione ed utilizzazione opere dell'ingegno	0,00	0,00	BI3	BI3
4	Concessioni, licenze, marchi e diritti simili	0,00	0,00	BI4	BI4
5	Arredamento	0,00	0,00	BI5	BI5
6	Immobilità in corso di accantonamento	10.000,00	10.000,00	BI6	BI6
9	Altre	0,00	0,00	BI7	BI7
	Totale immobilizzazioni materiali	10.000,00	10.000,00		
III	Immobilità materiali (2)				
	Beni materiali				
1.1	Terroni	0,00	0,00		
1.2	Fabbricati	0,00	0,00		
1.3	Infrastrutture	0,00	0,00		
1.5	Altri beni materiali	0,00	0,00		
2	Altre immobilizzazioni materiali (3)				
2.1	Terroni	51.621.402,36	51.621.402,36	BI1	BI1
2.2	Fabbricati	21.193.204,22	21.193.204,22	BI2	BI2
2.3	Infrastrutture	7.312.094,37	7.312.094,37	BI3	BI3
2.4	Impianti e macchinari	2.324.317,73	2.324.317,73	BI4	BI4
2.5	Arredamento industriale e commerciale	444.145,31	444.145,31	BI5	BI5
2.6	Attrezzature industriali e commerciali	1.524,91	1.524,91	BI6	BI6
2.7	Macchine per ufficio e hardware	111.533,50	111.533,50	BI7	BI7
2.8	Altre immobilizzazioni materiali	15.097,10	15.097,10	BI8	BI8
2.9	Altre immobilizzazioni materiali	0,00	0,00		
3	Immobilità in corso di accantonamento	10.000,00	10.000,00	BI9	BI9
	Totale immobilizzazioni materiali	93.425.041,46	93.425.041,46		
IV	Immobilità finanziarie (2)				
	Partecipazioni in				
1	Imprese controllate	0,00	0,00	BI10	BI10
2	Imprese partecipate	0,00	0,00	BI11	BI11
3	Altre imprese	0,00	0,00	BI12	BI12
4	Crediti verso	0,00	0,00	BI13	BI13
5	Altre partecipazioni in pubbliche	0,00	0,00	BI14	BI14
6	Imprese controllate	0,00	0,00	BI15	BI15
7	Imprese partecipate	0,00	0,00	BI16	BI16
8	Altre imprese	0,00	0,00	BI17	BI17
9	Altre immobilizzazioni finanziarie	0,00	0,00	BI18	BI18
	Totale immobilizzazioni finanziarie	0,00	0,00		
	TOTALE IMMOBILIZZAZIONI (B)	93.425.041,46	93.425.041,46		
V	C) ATTIVO CIRCOLANTE				
	Finanziarie			CI	CI
1	Finanziarie	151.443,55	151.443,55	CI	CI
	Totale Finanziarie	151.443,55	151.443,55		
VI	Crediti (2)				
	Crediti di natura tributaria	0,00	0,00		
1	Crediti da versamenti destinati al finanziamento della sanità	0,00	0,00		
2	Altri crediti da versamenti	0,00	0,00		
3	Crediti da fondi per equazioni	0,00	0,00		
4	Crediti per esattorioni e esattorioni	1.100.376,50	1.100.376,50	CI1	CI1
5	Crediti da versamenti in pubbliche	1.100.376,50	1.100.376,50	CI2	CI2
6	Imprese controllate	0,00	0,00	CI3	CI3
7	Imprese partecipate	0,00	0,00	CI4	CI4
8	Altre imprese	0,00	0,00	CI5	CI5
9	Credito tributario ed altro	151.443,55	151.443,55	CI6	CI6
10	Altri crediti	75.435,27	75.435,27	CI7	CI7
11	Credito Finanziario	0,00	0,00	CI8	CI8
12	Per attività in corso di accantonamento	0,00	0,00	CI9	CI9

STATO PATRIMONIALE (ATTIVO)		2024	2023	referimento art.2414 CC	referimento DM 26/4/95
I	Atti	73.635,27	113.075,03		
	Totale crediti	4.050.165,35	3.311.321,51		
III	Attività finanziarie che non costituiscono immobilizzi				
1	Partecipazioni	0,00	0,00	CEI/1,2,3,4,5	CEI/1,2,3
2	Altri titoli	0,00	0,00	CEI/5	CEI/5
	Totale attività finanziarie che non costituiscono immobilizzi	0,00	0,00		
IV	Disponibilità liquide				
1	Cassa e contante	10.450.453,04	10.535.520,22		
2	Titoli a breve	10.450.453,04	10.535.520,22		CEI/12
3	Altri depositi bancari e postali	0,00	0,00	CEI/1	CEI/1b + CEI/1c
4	Altri crediti a breve	0,00	0,00	CEI/2 + CEI/3	CEI/2 + CEI/3
	Totale disponibilità liquide	20.900.906,08	21.071.040,44		
	TOTALE ATTIVO CIRCOLANTE (C)	24.731.673,04	23.944.692,35		
	D) RATEI E RISCONTI				
1	Ratei attivi	0,00	0,00	D	D
2	Risconti attivi	0,00	0,00	D	D
	TOTALE RATEI E RISCONTI (D)	0,00	0,00		
	TOTALE DELL'ATTIVO (A+B+C+D)	47.152.115,59	47.163.319,11		

## STATO PATRIMONIALE - PASSIVO

STATO PATRIMONIALE (PASSIVO)		2024	2023	referimento art.2414 CC	referimento DM 26/4/95
I	A) PATRIMONIO NETTO				
II	Fondo di dotazione	33.266.270,33	33.266.270,33	A1	A1
III	Riserva	4.314.411,25	15.707.824,29		
IV	da capitale	254.312,22	254.312,22	A1, A2	A1, A2
V	da perdite di esercizio	0,00	0,00		
VI	riserve indisponibili per beni di natura e patrimonio indisponibili e per beni comuni	0,00	0,00		
VII	altre riserve indisponibili	0,00	0,00		
VIII	altre riserve disponibili	4.059.099,03	15.453.512,07		
IX	Risultato economico dell'esercizio	-1.315.152,73	-377.151,04	A2X	A2X
X	Risultato economico di esercizi precedenti	191.454,45	768.437,71	A2X	
XI	Riserva negativa per beni indisponibili	0,00	0,00		
TOTALE PATRIMONIO NETTO (A)		33.265.993,70	59.145.293,47		
1	B) FONDI PER RISCHI ED ONERI				
2	Per ammortamento di immobilizzazioni	0,00	0,00	B1	B1
3	Per imposte	0,00	0,00	B2	B2
4	Altri	2.545.549,48	1.437.411,34	B3	B3
TOTALE FONDI RISCHI ED ONERI (B)		2.545.549,48	1.437.411,34		
C) TRATTAMENTO DI FONTE RAPPORTO					
TOTALE T.F.R. (C)		0,00	0,00	C	C
D) DEBITI (D)					
1	Debiti da fornitori	0,00	0,00		
2	Debiti da clienti	0,00	0,00	D1 + D2	D1
3	Debiti da banche e istituti di credito	0,00	0,00		
4	Debiti da fornitori	0,00	0,00	D4	D3 + D4
5	Debiti da fornitori	0,00	0,00	D5	
6	Debiti da fornitori	2.416.441,67	2.311.931,37	D6	D6
7	Altri debiti	0,00	0,00	D7	
8	Debiti per rimborsi e contributi	369.735,32	773.410,59	D8	D7
9	Debiti da fornitori del settore sanitario nazionale	0,00	0,00		
10	Altre immobilizzazioni pubbliche	369.735,32	773.410,59		
11	Imposte e contributi	0,00	0,00	D9	D8
12	Imposte partecipative	0,00	0,00	D10	D8
13	Altri impieghi	0,00	0,00		
14	Altri debiti	1.399.735,74	2.317.325,05	D11, D12, D14	D11, D12, D13
15	Debiti da fornitori	443.090,71	600.043,03		
16	Debiti da fornitori di provvidenza e rimborsi sociali	305.936,73	111.213,11		
17	Debiti da fornitori per servizi sociali	0,00	0,00		
18	Altri	307.734,29	2.006.543,11		
TOTALE DEBITI (D)		4.645.913,85	6.213.187,11		
E) RATEI E RISCONTI E CONTRIBUTI AGLI IMMOBILIZZAMENTI					
1	Ratei passivi	0,00	0,00	E	E
2	Risconti passivi	721.249,45	257.920,07	E	E
3	Contributi agli immobilizzamenti	0,00	0,00		
4	Contributi agli immobilizzamenti	0,00	0,00		
5	Contributi agli immobilizzamenti	0,00	0,00		
6	Contributi agli immobilizzamenti	0,00	0,00		
7	Contributi agli immobilizzamenti	0,00	0,00		
8	Contributi agli immobilizzamenti	721.249,45	257.920,07		
9	Contributi agli immobilizzamenti	721.249,45	257.920,07		
TOTALE RATEI E RISCONTI (E)					
TOTALE DEL PASSIVO (A+B+C+D+E)		47.152.115,50	67.143.519,11		
CONTI D'ORDINE					
1	Impieghi su immobilizzazioni	0,00	0,00		
2	Saldo di conto in uso	0,00	0,00		
3	Saldo di conto in uso a terzi	0,00	0,00		
4	Saldo di conto in uso a terzi	0,00	0,00		
5	Saldo di conto in uso a terzi	0,00	0,00		
6	Saldo di conto in uso a terzi	0,00	0,00		
7	Saldo di conto in uso a terzi	0,00	0,00		
8	Saldo di conto in uso a terzi	0,00	0,00		
9	Saldo di conto in uso a terzi	0,00	0,00		
10	Saldo di conto in uso a terzi	0,00	0,00		
11	Saldo di conto in uso a terzi	0,00	0,00		
12	Saldo di conto in uso a terzi	0,00	0,00		
13	Saldo di conto in uso a terzi	0,00	0,00		
14	Saldo di conto in uso a terzi	0,00	0,00		
15	Saldo di conto in uso a terzi	0,00	0,00		
16	Saldo di conto in uso a terzi	0,00	0,00		
17	Saldo di conto in uso a terzi	0,00	0,00		
18	Saldo di conto in uso a terzi	0,00	0,00		
19	Saldo di conto in uso a terzi	0,00	0,00		
20	Saldo di conto in uso a terzi	0,00	0,00		
21	Saldo di conto in uso a terzi	0,00	0,00		
22	Saldo di conto in uso a terzi	0,00	0,00		
23	Saldo di conto in uso a terzi	0,00	0,00		
24	Saldo di conto in uso a terzi	0,00	0,00		
25	Saldo di conto in uso a terzi	0,00	0,00		
26	Saldo di conto in uso a terzi	0,00	0,00		
27	Saldo di conto in uso a terzi	0,00	0,00		
28	Saldo di conto in uso a terzi	0,00	0,00		
29	Saldo di conto in uso a terzi	0,00	0,00		
30	Saldo di conto in uso a terzi	0,00	0,00		
31	Saldo di conto in uso a terzi	0,00	0,00		
32	Saldo di conto in uso a terzi	0,00	0,00		
33	Saldo di conto in uso a terzi	0,00	0,00		
34	Saldo di conto in uso a terzi	0,00	0,00		
35	Saldo di conto in uso a terzi	0,00	0,00		
36	Saldo di conto in uso a terzi	0,00	0,00		
37	Saldo di conto in uso a terzi	0,00	0,00		
38	Saldo di conto in uso a terzi	0,00	0,00		
39	Saldo di conto in uso a terzi	0,00	0,00		
40	Saldo di conto in uso a terzi	0,00	0,00		
41	Saldo di conto in uso a terzi	0,00	0,00		
42	Saldo di conto in uso a terzi	0,00	0,00		
43	Saldo di conto in uso a terzi	0,00	0,00		
44	Saldo di conto in uso a terzi	0,00	0,00		
45	Saldo di conto in uso a terzi	0,00	0,00		
46	Saldo di conto in uso a terzi	0,00	0,00		
47	Saldo di conto in uso a terzi	0,00	0,00		
48	Saldo di conto in uso a terzi	0,00	0,00		
49	Saldo di conto in uso a terzi	0,00	0,00		
50	Saldo di conto in uso a terzi	0,00	0,00		
51	Saldo di conto in uso a terzi	0,00	0,00		
52	Saldo di conto in uso a terzi	0,00	0,00		
53	Saldo di conto in uso a terzi	0,00	0,00		
54	Saldo di conto in uso a terzi	0,00	0,00		
55	Saldo di conto in uso a terzi	0,00	0,00		
56	Saldo di conto in uso a terzi	0,00	0,00		
57	Saldo di conto in uso a terzi	0,00	0,00		
58	Saldo di conto in uso a terzi	0,00	0,00		
59	Saldo di conto in uso a terzi	0,00	0,00		
60	Saldo di conto in uso a terzi	0,00	0,00		
61	Saldo di conto in uso a terzi	0,00	0,00		
62	Saldo di conto in uso a terzi	0,00	0,00		
63	Saldo di conto in uso a terzi	0,00	0,00		
64	Saldo di conto in uso a terzi	0,00	0,00		
65	Saldo di conto in uso a terzi	0,00	0,00		
66	Saldo di conto in uso a terzi	0,00	0,00		
67	Saldo di conto in uso a terzi	0,00	0,00		
68	Saldo di conto in uso a terzi	0,00	0,00		
69	Saldo di conto in uso a terzi	0,00	0,00		
70	Saldo di conto in uso a terzi	0,00	0,00		
71	Saldo di conto in uso a terzi	0,00	0,00		
72	Saldo di conto in uso a terzi	0,00	0,00		
73	Saldo di conto in uso a terzi	0,00	0,00		
74	Saldo di conto in uso a terzi	0,00	0,00		
75	Saldo di conto in uso a terzi	0,00	0,00		
76	Saldo di conto in uso a terzi	0,00	0,00		
77	Saldo di conto in uso a terzi	0,00	0,00		
78	Saldo di conto in uso a terzi	0,00	0,00		
79	Saldo di conto in uso a terzi	0,00	0,00		
80	Saldo di conto in uso a terzi	0,00	0,00		
81	Saldo di conto in uso a terzi	0,00	0,00		
82	Saldo di conto in uso a terzi	0,00	0,00		
83	Saldo di conto in uso a terzi	0,00	0,00		
84	Saldo di conto in uso a terzi	0,00	0,00		
85	Saldo di conto in uso a terzi	0,00	0,00		
86	Saldo di conto in uso a terzi	0,00	0,00		
87	Saldo di conto in uso a terzi	0,00	0,00		
88	Saldo di conto in uso a terzi	0,00	0,00		
89	Saldo di conto in uso a terzi	0,00	0,00		
90	Saldo di conto in uso a terzi	0,00	0,00		
91	Saldo di conto in uso a terzi	0,00	0,00		
92	Saldo di conto in uso a terzi	0,00	0,00		
93	Saldo di conto in uso a terzi	0,00	0,00		
94	Saldo di conto in uso a terzi	0,00	0,00		
95	Saldo di conto in uso a terzi	0,00	0,00		
96	Saldo di conto in uso a terzi	0,00	0,00		
97	Saldo di conto in uso a terzi	0,00	0,00		
98	Saldo di conto in uso a terzi	0,00	0,00		
99	Saldo di conto in uso a terzi	0,00	0,00		
100	Saldo di conto in uso a terzi	0,00	0,00		
TOTALE CONTI D'ORDINE					

## CONTO ECONOMICO

CONTO ECONOMICO		2024	2023	Riferimento art.2425 cc	Riferimento D.L. 26/4/95
<b>A) COMPONENTI POSITIVI DELLA GESTIONE</b>					
1	Proventi da mutui	0,00	0,00		
2	Proventi da fondi parapsicativi	0,00	0,00		
3	Proventi da trasferimenti e contributi	37.083.239,25	34.565.289,05		
a	Proventi da trasferimenti correnti	37.083.239,25	34.565.289,05		A5c
b	Quota annuale di contributi agli investimenti	0,00	0,00		E30c
c	Contributi agli investimenti	0,00	0,00		
4	Ricavi dalle vendite e prestazioni e proventi da servizi pubblici	1.749.577,50	1.615.497,43	A1	A1a
a	Proventi derivanti dalla gestione dei beni	263.995,53	260.654,05		
b	Ricavi dalla vendita di beni	971.185,53	1.309.691,34		
c	Ricavi e proventi dalla prestazione di servizi	509.395,14	1.049.159,03		
5	Variazioni nella rimanenza di prodotti in corso di lavorazione, ecc. (+/-)	0,00	0,00	A2	A2
6	Variazione dei lavori in corso su ordinazione	0,00	0,00	A3	A3
7	Incrementi di immobilizzazioni per lavori interni	0,00	0,00	A4	A4
8	Altri ricavi e proventi diversi	1.334.215,61	480.732,24	A5	A5 a e b
<b>TOTALE COMPONENTI POSITIVI DELLA GESTIONE (A)</b>		<b>40.167.052,36</b>	<b>38.074.568,75</b>		
<b>B) COMPONENTI NEGATIVI DELLA GESTIONE</b>					
9	Acquisito di materie prime e/o beni di consumo	569.579,14	524.157,96	B5	B5
10	Prestazioni di servizi	3.015.973,44	5.203.248,40	B7	B7
11	Utilizzo beni di terzi	59.352,79	63.783,79	B2	B3
12	Trasferimenti e contributi	1.016.561,37	423.200,00		
a	Trasferimenti correnti	1.016.561,37	423.200,00		
b	Contributi agli investimenti ad Amministrazioni pubbl.	0,00	0,00		
c	Contributi agli investimenti ad altri soggetti	0,00	0,00		
13	Personale	29.347.094,77	39.323.105,45	B9	B9
14	Ammortamenti e svalutazioni	533.177,75	257.051,50	B10	B10
a	Ammortamenti di immobilizzazioni immateriali	5.000,00	5.000,00	B10a	B10a
b	Ammortamenti di immobilizzazioni materiali	352.203,54	167.034,14	B10b	B10b
c	Altre svalutazioni delle immobilizzazioni	0,00	0,00	B10c	B10c
d	Svalutazione dei crediti	45.974,22	114.997,25	B10d	B10d
15	Variazioni nella rimanenza di materie prime e/o beni di consumo (-/+)	-93.490,53	31.345,71	B11	B11
16	Accantonamenti per rischi	0,00	0,00	B12	B12
17	Altri accantonamenti	1.258.352,70	1.038.530,20	B13	B13
18	Oneri diversi di gestione	543.427,53	1.877.452,47	B14	B14
<b>TOTALE COMPONENTI NEGATIVI DELLA GESTIONE (B)</b>		<b>41.655.029,31</b>	<b>39.777.198,52</b>		
<b>DIFERENZA FRA COMP. POSITIVI E NEGATIVI DELLA GESTIONE (A-B)</b>		<b>-1.187.946,96</b>	<b>-1.702.629,77</b>		
<b>C) PROVENTI ED ONERI FINANZIARI</b>					
19	Proventi finanziari				
a	Proventi da partecipazioni	0,00	0,00	C15	C15
b	da società controllate	0,00	0,00		
c	da società partecipate	0,00	0,00		
d	da altri soggetti	0,00	0,00		
20	Altri proventi finanziari	19.960,47	9.797,55	C16	C16
<b>Totale proventi finanziari</b>		<b>19.960,47</b>	<b>9.797,55</b>		
21	Oneri finanziari				
a	Interessi ed altri oneri finanziari	0,00	0,00	C17	C17
b	Interessi passivi	0,00	0,00		
c	Altri oneri finanziari	0,00	0,00		
<b>Totale oneri finanziari</b>		<b>0,00</b>	<b>0,00</b>		
<b>TOTALE PROVENTI ED ONERI FINANZIARI (C)</b>		<b>19.960,47</b>	<b>9.797,55</b>		
<b>D) RETTIFICHE DI VALORE ATTIVITA' FINANZIARIE</b>					
22	Rivalutazioni	0,00	0,00	D18	D18
23	Svalutazioni	0,00	0,00	D19	D19
<b>TOTALE RETTIFICHE (D)</b>		<b>0,00</b>	<b>0,00</b>		





CONTO ECONOMICO			2024	2023	Riferimento art.2425 cc	Riferimento D.M. 16/4/95
24	<b>E) PROVENTI ED ONERI STRAORDINARI</b>					
	Proventi straordinari		1.743.973,35	1.557.743,05	E20	E20
a	Proventi da processi di costruzione		0,00	0,00		
b	Proventi da trasferimenti in conto capitale		0,00	0,00		
c	Soppravvenienze attive e inasprimento del passivo		570.023,10	270.625,75		E20b
d	Plusvalenze patrimoniali		575.949,25	1.537.117,30		E20c
e	Altri proventi straordinari		0,00	0,00		
	<b>Totale proventi straordinari</b>		<b>1.743.973,35</b>	<b>1.557.743,05</b>		
25	<b>Oneri straordinari</b>		<b>1.155.816,21</b>	<b>44.778,01</b>	E21	E21
a	Trasferimenti in conto capitale		0,00	0,00		
b	Soppravvenienze passive e inasprimento dell'attivo		1.143.378,34	13.999,50		E21b
c	Minusvalenze patrimoniali		7.447,87	30.778,51		E21c
d	Altri oneri straordinari		0,00	0,00		E21d
	<b>Totale oneri straordinari</b>		<b>1.155.816,21</b>	<b>44.778,01</b>		
	<b>TOTALE PROVENTI ED ONERI STRAORDINARI (E)</b>		<b>593.146,14</b>	<b>1.512.965,04</b>		
	<b>RISULTATO PRIMA DELLE IMPOSTE (A-B-C+D+E)</b>		<b>-574.840,35</b>	<b>120.133,12</b>		
26	Imposte		763.342,38	697.324,18	E22	E22
27	<b>RISULTATO DELL'ESERCIZIO</b>		<b>-1.338.182,73</b>	<b>-577.151,06</b>	E23	E23

L'Organo di Revisione ha verificato che l'Ente ha provveduto:

- all'adozione del piano dei conti integrato di cui all'allegato n. 6 del d.lgs. n. 118/2011 in modo da evidenziare le modalità di raccordo dei dati finanziari ed economico-patrimoniali nonché consentire la rilevazione unitaria dei fatti gestionali;
- alla tenuta della contabilità economico-patrimoniale secondo il d.lgs. n. 118/2011;

Dall'analisi dello stato patrimoniale si rileva che:

- Nello stato patrimoniale sono rilevati gli elementi dell'attivo e del passivo, nonché le variazioni che gli elementi hanno subito per effetto della gestione;
- I crediti sono conciliati con i residui attivi;
- I debiti sono conciliati con i residui passivi;
- Le Disponibilità liquide coincidono con il Conto del Tesoriere e dell'Azienda;

Dall'analisi del conto economico si rileva:

- Che nella predisposizione del conto economico sono stati rispettati i principi di competenza economica ed in particolare i criteri di valutazione e classificazione indicati nei punti da 4.1 a 4.36, del principio contabile applicato
- Un miglioramento rispetto l'anno 2023, anche se ancora negativo, della gestione caratteristica (differenza tra valore della produzione e costi della produzione) che è pari ad € - 1.187.946,96;
- Che il risultato di esercizio pari ad € - 1.138.182,72 è influenzato, rispetto l'esercizio precedente, dagli oneri straordinari che ammontano ad € 1.148.378,34.

Il Collegio invita l'Azienda a procedere con l'aggiornamento dell'inventario al fine di assicurare una rappresentazione veritiera, corretta ed aggiornata della consistenza patrimoniale dell'Azienda.



## 5. Conclusioni

### Premessa

Il Collegio, a seguito dell'esame della documentazione contabile e della relativa istruttoria, rileva quanto segue:

#### 1. Attendibilità e conformità

- Le risultanze riportate nel conto consuntivo sono risultate **attendibili** e conformi ai principi contabili previsti dal D.Lgs. n. 118/2011 e alla disciplina vigente in materia di contabilità pubblica.
- L'Azienda ha gestito le risorse finanziarie in conformità ai principi di sana gestione, mantenendo equilibrio tra entrate e spese e coerenza con gli stanziamenti autorizzati.
- Non sono emerse criticità tali da compromettere la correttezza della gestione o la veridicità dei dati rappresentati.

#### 2. Raccomandazioni

Al fine di consolidare e migliorare la qualità del controllo economico-patrimoniale, il Collegio formula le seguenti raccomandazioni, in continuità con quanto già segnalato nelle precedenti relazioni:

##### a) Recupero residui attivi:

Porre in atto ogni utile azione finalizzata al recupero dei residui attivi, con particolare riferimento a quelli derivanti dalla gestione degli acquedotti.

##### b) Monitoraggio del Fondo crediti di dubbia esigibilità (FCDE):

Effettuare un monitoraggio costante e puntuale del FCDE, verificandone la congruità con la realtà amministrativa al fine di adeguare le previsioni e contenere rischi di insolvenza.

##### d) Aggiornamento della struttura patrimoniale e dell'inventario:

Dotarsi di una struttura organizzativa adeguata, supportata da un sistema informativo, per assicurare una rappresentazione aggiornata e completa della consistenza patrimoniale (beni mobili e immobili).

#### 3. Parere finale

Tenuto conto di quanto esposto, rilevato e proposto, il Collegio:

- **attesta** la corrispondenza del rendiconto della gestione alle risultanze della contabilità;
- **esprime parere favorevole** all'approvazione del conto consuntivo dell'esercizio 2024.

Maida, li 9 luglio 2025

Collegio dei Sindaci

Dott. Maurizio Amantea - Membro effettivo 

Dott. Pierluigi Pallaria - Membro supplente 



103

Ente Codice	029123779
Ente Descrizione	AZIENDA REGIONALE PER LO SVILUPPO DELL'AGRICOLTURA CALABRESE - A.R.S.A.C
Categoria	Comunita' montane - Comunita' isolate - Altri enti locali
Sotto Categoria	AGRICOLTURA, POLITICHE AGROALIMENTARI E PESCA
Periodo	ANNUALE 2024
Prospetto	INCASSI
Tipo Report	Semplice
Data ultimo aggiornamento	13-mar-2025
Data stampa	20-mar-2025
Importi in EURO	

2.00.00.00.000	Trasferimenti correnti		36.435.910,96	36.435.910,96
2.01.00.00.000	Trasferimenti correnti		36.435.910,96	36.435.910,96
2.01.01.00.000	Trasferimenti correnti da Amministrazioni pubbliche		36.435.910,96	36.435.910,96
2.01.01.01.001	Trasferimenti correnti da Ministeri		25.464,56	25.464,56
2.01.01.01.999	Trasferimenti correnti da altre Amministrazioni Centrali n.a.c.		91.000,00	91.000,00
2.01.01.02.001	Trasferimenti correnti da Regioni e province autonome		35.306.280,09	35.306.280,09
2.01.01.02.016	Trasferimenti correnti da Agenzie regionali per le erogazioni in agricoltura		1.013.166,31	1.013.166,31
3.00.00.00.000	Entrate extratributarie		3.119.383,57	3.119.383,57
3.01.00.00.000	Vendita di beni e servizi e proventi derivanti dalla gestione dei beni		1.765.207,49	1.765.207,49
3.01.01.00.000	Vendita di beni		768.533,23	768.533,23
3.01.01.01.001	Proventi dalla vendita di beni di consumo		60.726,85	60.726,85
3.01.01.01.003	Proventi dalla vendita di flora e fauna		56.045,31	56.045,31
3.01.01.01.004	Proventi da energia, acqua, gas e riscaldamento		447.363,43	447.363,43
3.01.01.01.999	Proventi da vendita di beni n.a.c.		204.397,64	204.397,64
3.01.02.00.000	Entrate dalla vendita e dall'erogazione di servizi		727.678,43	727.678,43
3.01.02.01.004	Proventi da corsi extrascolastici		20.355,00	20.355,00
3.01.02.01.006	Proventi da impianti sportivi		281.968,24	281.968,24
3.01.02.01.999	Proventi da servizi n.a.c.		425.355,19	425.355,19
3.01.03.00.000	Proventi derivanti dalla gestione dei beni		268.995,83	268.995,83
3.01.03.01.001	Diritti reali di godimento		5.343,50	5.343,50
3.01.03.01.002	Canone occupazione spazi e aree pubbliche		619,03	619,03
3.01.03.01.003	Proventi da concessioni su beni		263.033,30	263.033,30
3.03.00.00.000	Interessi attivi		19.960,47	19.960,47
3.03.03.00.000	Altri interessi attivi		19.960,47	19.960,47
3.03.03.02.999	Interessi attivi di mora da altri soggetti		19.960,47	19.960,47
3.05.00.00.000	Rimborsi e altre entrate correnti		1.334.215,61	1.334.215,61
3.05.99.00.000	Altre entrate correnti n.a.c.		1.334.215,61	1.334.215,61
3.05.99.99.999	Altre entrate correnti n.a.c.		1.334.215,61	1.334.215,61
4.00.00.00.000	Entrate in conto capitale		2.601.740,78	2.601.740,78
4.04.00.00.000	Entrate da alienazione di beni materiali e immateriali		2.601.740,78	2.601.740,78
4.04.01.00.000	Alienazione di beni materiali		1.322.516,29	1.322.516,29
4.04.01.08.002	Alienazione di Fabbricati ad uso commerciale		1.322.516,29	1.322.516,29
4.04.02.00.000	Cessione di Terreni e di beni materiali non prodotti		1.279.224,49	1.279.224,49
4.04.02.01.001	Cessione di Terreni agricoli		1.279.224,49	1.279.224,49

		Importo nel periodo	Importo a tutto il periodo
9.00.00.00.000	Entrate per conto terzi e partite di giro	6.404.237,77	6.404.237,77
9.01.00.00.000	Entrate per partite di giro	6.248.612,70	6.248.612,70
9.01.01.00.000	Altre ritenute	958.498,89	958.498,89
9.01.01.02.001	Ritenute per scissione contabile IVA (split payment)	958.498,89	958.498,89
9.01.02.00.000	Ritenute su redditi da lavoro dipendente	5.099.981,99	5.099.981,99
9.01.02.01.001	Ritenute erariali su redditi da lavoro dipendente per conto terzi	5.099.981,99	5.099.981,99
9.01.03.00.000	Ritenute su redditi da lavoro autonomo	12.225,70	12.225,70
9.01.03.01.001	Ritenute erariali su redditi da lavoro autonomo per conto terzi	12.225,70	12.225,70
9.01.99.00.000	Altre entrate per partite di giro	177.906,12	177.906,12
9.01.99.01.001	Entrate a seguito di spese non andate a buon fine	81.077,96	81.077,96
9.01.99.03.001	Rimborso di fondi economici e carte aziendali	94.301,48	94.301,48
9.01.99.99.999	Altre entrate per partite di giro diverse	2.526,68	2.526,68
9.02.00.00.000	Entrate per conto terzi	155.625,07	155.625,07
9.02.99.00.000	Altre entrate per conto terzi	155.625,07	155.625,07
9.02.99.99.999	Altre entrate per conto terzi	155.625,07	155.625,07
Entrate da regolarizzare		0,00	0,00
0.00.0 0.99.9 99	ALTRI INCASSI DA REGOLARIZZARE (riscossioni codificate dal tesoriere)	0,00	0,00
TOTALE INCASSI		48.561.273,08	48.561.273,08



Ente Codice	029123779
Ente Descrizione	AZIENDA REGIONALE PER LO SVILUPPO DELL'AGRICOLTURA CALABRESE - A.R.S.A.C
Categoria	Comunita' montane - Comunita' isolane - Altri enti locali
Sotto Categoria	AGRICOLTURA, POLITICHE AGROALIMENTARI E PESCA
Periodo	ANNUALE 2024
Prospetto	PAGAMENTI
Tipo Report	Semplice
Data ultimo aggiornamento	13-mar-2025
Data stampa	20-mar-2025
Importi in EURO	

		Importo nel periodo	Importo a tutto il periodo
1.00.00.00.000	Spese correnti	40.919.932,06	40.919.932,06
1.01.00.00.000	Redditi da lavoro dipendente	30.542.061,22	30.542.061,22
1.01.01.00.000	Retribuzioni lorde	23.328.873,47	23.328.873,47
1.01.01.01.001	Arretrati per anni precedenti corrisposti al personale a tempo indeterminato	37.876,94	37.876,94
1.01.01.01.002	Voci stipendiali corrisposte al personale a tempo indeterminato	21.403.836,05	21.403.836,05
1.01.01.01.003	Straordinario per il personale a tempo indeterminato	41.725,21	41.725,21
1.01.01.01.004	Indennita' ed altri compensi, esclusi i rimborsi spesa per missione, corrisposti al personale a tempo indeterminato	1.758.549,88	1.758.549,88
1.01.01.02.002	Buoni pasto	38.906,07	38.906,07
1.01.01.02.999	Altre spese per il personale n.a.c.	47.979,32	47.979,32
1.01.02.00.000	Contributi sociali a carico dell'ente	7.213.187,75	7.213.187,75
1.01.02.01.001	Contributi obbligatori per il personale	6.633.826,38	6.633.826,38
1.01.02.02.004	Oneri per il personale in quiescenza	579.361,37	579.361,37
1.02.00.00.000	Imposte e tasse a carico dell'ente	2.097.044,01	2.097.044,01
1.02.01.00.000	Imposte, tasse e proventi assimilati a carico dell'ente	2.097.044,01	2.097.044,01
1.02.01.01.001	Imposta regionale sulle attivita' produttive (IRAP)	752.981,21	752.981,21
1.02.01.99.999	Imposte, tasse e proventi assimilati a carico dell'ente n.a.c.	1.344.062,80	1.344.062,80
1.03.00.00.000	Acquisto di beni e servizi	7.884.679,98	7.884.679,98
1.03.01.00.000	Acquisto di beni	415.858,68	415.858,68
1.03.01.02.001	Carta, cancelleria e stampati	1.930,58	1.930,58
1.03.01.02.002	Carburanti, combustibili e lubrificanti	84.188,41	84.188,41
1.03.01.02.006	Materiale informatico	917,84	917,84
1.03.01.02.011	Generi alimentari	67.465,57	67.465,57
1.03.01.02.999	Altri beni e materiali di consumo n.a.c.	225.499,20	225.499,20
1.03.01.03.002	Flora selvatica e non selvatica	6.860,07	6.860,07
1.03.01.05.006	Prodotti chimici	13.044,09	13.044,09
1.03.01.05.999	Altri beni e prodotti sanitari n.a.c.	15.952,92	15.952,92
1.03.02.00.000	Acquisto di servizi	7.468.821,30	7.468.821,30
1.03.02.01.001	Organi istituzionali dell'amministrazione - Indennita'	126.145,58	126.145,58
1.03.02.02.002	Indennita' di missione e di trasferta	485.880,73	485.880,73
1.03.02.02.999	Altre spese per relazioni pubbliche, convegni e mostre, pubblicita' n.a.c.	1.980.185,34	1.980.185,34
1.03.02.03.999	Altri aggi di riscossione n.a.c.	9.191,71	9.191,71
1.03.02.04.004	Acquisto di servizi per formazione obbligatoria	2.458,50	2.458,50
1.03.02.05.001	Telefonia fissa	307.115,60	307.115,60
1.03.02.05.004	Energia elettrica	589.721,33	589.721,33
1.03.02.05.005	Acqua	1.839.461,73	1.839.461,73
1.03.02.05.006	Gas	263,46	263,46
1.03.02.05.999	Utenze e canoni per altri servizi n.a.c.	3.373,32	3.373,32
1.03.02.07.001	Locazione di beni immobili	15.852,23	15.852,23
1.03.02.07.002	Noleggi di mezzi di trasporto	7.799,02	7.799,02
1.03.02.07.004	Noleggi di hardware	3.689,28	3.689,28
1.03.02.07.008	Noleggi di impianti e macchinari	10.336,42	10.336,42

Importo nel periodo    Importo a tutto il periodo

1.03.02.07.999	Altre spese sostenute per utilizzo di beni di terzi n.a.c.	25.570,08	25.570,08
1.03.02.09.001	Manutenzione ordinaria e riparazioni di mezzi di trasporto ad uso civile, di sicurezza e ordine pubblico	19.017,85	19.017,85
1.03.02.09.004	Manutenzione ordinaria e riparazioni di impianti e macchinari	63.690,67	63.690,67
1.03.02.09.005	Manutenzione ordinaria e riparazioni di attrezzature scientifiche e sanitarie	5.802,32	5.802,32
1.03.02.09.006	Manutenzione ordinaria e riparazioni di macchine per ufficio	17.923,72	17.923,72
1.03.02.09.008	Manutenzione ordinaria e riparazioni di beni immobili	38.683,09	38.683,09
1.03.02.09.011	Manutenzione ordinaria e riparazioni di altri beni materiali	11.719,90	11.719,90
1.03.02.09.012	Manutenzione ordinaria e riparazioni di terreni e beni materiali non prodotti	7.633,49	7.633,49
1.03.02.10.001	Incarichi libero professionali di studi, ricerca e consulenza	10.114,00	10.114,00
1.03.02.11.006	Patrocinio legale	995.134,28	995.134,28
1.03.02.11.999	Altre prestazioni professionali e specialistiche n.a.c.	18.702,00	18.702,00
1.03.02.12.003	Collaborazioni coordinate e a progetto	11.666,60	11.666,60
1.03.02.13.001	Servizi di sorveglianza, custodia e accoglienza	1.841,72	1.841,72
1.03.02.13.002	Servizi di pulizia e lavanderia	57.957,82	57.957,82
1.03.02.13.003	Trasporti, traslochi e facchinaggio	6.766,00	6.766,00
1.03.02.13.006	Rimozione e smaltimento di rifiuti tossico-nocivi e di altri materiali	251,32	251,32
1.03.02.13.999	Altri servizi ausiliari n.a.c.	711.119,14	711.119,14
1.03.02.16.001	Pubblicazione bandi di gara	1.546,15	1.546,15
1.03.02.16.002	Spese postali	6.242,79	6.242,79
1.03.02.16.004	Spese notarili	927,34	927,34
1.03.02.19.005	Servizi per i sistemi e relativa manutenzione	75.036,77	75.036,77

1.04.00.00.000 Trasferimenti correnti 188.497,23 188.497,23

1.04.01.00.000 Trasferimenti correnti a Amministrazioni Pubbliche 188.497,23 188.497,23

1.04.01.02.003	Trasferimenti correnti a Comuni	168.497,23	168.497,23
1.04.01.02.008	Trasferimenti correnti a Università	20.000,00	20.000,00

1.10.00.00.000 Altre spese correnti 207.649,62 207.649,62

1.10.04.00.000 Premi di assicurazione 207.649,62 207.649,62

1.10.04.99.999	Altri premi di assicurazione n.a.c.	207.649,62	207.649,62
----------------	-------------------------------------	------------	------------

2.00.00.00.000 Spese in conto capitale 1.098.288,05 1.098.288,05

2.02.00.00.000 Investimenti fissi lordi e acquisto di terreni 1.098.288,05 1.098.288,05

2.02.01.00.000 Beni materiali 1.098.288,05 1.098.288,05

2.02.01.03.001	Mobili e arredi per ufficio	328,23	328,23
2.02.01.03.999	Mobili e arredi n.a.c.	5.947,50	5.947,50
2.02.01.04.001	Macchinari	13.108,51	13.108,51
2.02.01.04.002	Impianti	954.731,79	954.731,79
2.02.01.05.001	Attrezzature scientifiche	14.938,90	14.938,90
2.02.01.05.999	Attrezzature n.a.c.	16.484,39	16.484,39
2.02.01.06.001	Macchine per ufficio	2.000,00	2.000,00
2.02.01.07.001	Server	4.496,87	4.496,87
2.02.01.07.003	Periferiche	5.978,00	5.978,00
2.02.01.07.999	Hardware n.a.c.	18.466,53	18.466,53
2.02.01.09.002	Fabbricati ad uso commerciale	61.807,33	61.807,33

		Importo nel periodo	Importo a tutto il periodo
7.00.00.00.000	Uscite per conto terzi e partite di giro	6.618.110,15	6.618.110,15
7.01.00.00.000	Uscite per partite di giro	6.618.110,15	6.618.110,15
7.01.01.00.000	Versamenti di altre ritenute	1.071.894,67	1.071.894,67
7.01.01.02.001	Versamento delle ritenute per scissione contabile IVA (split payment)	1.071.894,67	1.071.894,67
7.01.02.00.000	Versamenti di ritenute su Redditi da lavoro dipendente	5.233.804,63	5.233.804,63
7.01.02.01.001	Versamenti di ritenute erariali su Redditi da lavoro dipendente riscosse per conto terzi	5.233.804,63	5.233.804,63
7.01.03.00.000	Versamenti di ritenute su Redditi da lavoro autonomo	13.857,39	13.857,39
7.01.03.01.001	Versamenti di ritenute erariali su Redditi da lavoro autonomo per conto terzi	13.857,39	13.857,39
7.01.99.00.000	Altre uscite per partite di giro	298.553,46	298.553,46
7.01.99.01.001	Spese non andate a buon fine	81.077,96	81.077,96
7.01.99.99.999	Altre uscite per partite di giro n.a.c.	217.475,50	217.475,50
Pagamenti da regolarizzare		0,00	0,00
0.00.0 0.99.9 99	ALTRI PAGAMENTI DA REGOLARIZZARE (pagamenti codificati dal tesoriere)	0,00	0,00
TOTALE PAGAMENTI		48.636.330,26	48.636.330,26

Ente Codice	029123779
Ente Descrizione	AZIENDA REGIONALE PER LO SVILUPPO DELL'AGRICOLTURA CALABRESE - A.R.S.A.C
Categoria	Comunita' montane - Comunita' isolane - Altri enti locali
Sotto Categoria	AGRICOLTURA, POLITICHE AGROALIMENTARI E PESCA
Periodo	ANNUALE 2024
Prospetto	INDICATORI ENTI
Tipo Report	Semplice
Data ultimo aggiornamento	13-mar-2025
Data stampa	20-mar-2025
Importi in EURO	



Indicatori per composizione

## Indicatori Spese

## Spese Totali

	SPESE CORRENTI / SPESE TOTALI		
	Spesa Corrente Primaria / Spese Totali		
	SPESE CONTO CAPITALE / SPESE TOTALI		

## Spese Correnti

	Spesa per il Personale / Spese Correnti		
	Trasferimenti Correnti / Spese Correnti		
	Consumi Intermedi / Spese Correnti		

## Indicatori Entrate

	Dipendenza da Trasferimenti		
--	-----------------------------	--	--

CONTO DEL BILANCIO - GESTIONE DELLE ENTRATE

TITOLO, TIPOLOGIA	DENOMINAZIONE	RESIDUI ATTIVI AL 01/01/2024 (RS)	RISCOSSIONI C/RESIDUI (RR)	RIACCERTAMENTI RESIDUI (R/3)	MAGGIORI O MINORI ENTRATE DI COMPETENZA = A-CP (5)	RESIDUI ATTIVI DA ESERCIZI PRECEDENTI (EP = RS-RR+R)
		PREVISIONI DEFINITIVE DI COMPETENZA (CP)	RISCOSSIONI IN C/COMPETENZA (RC)	ACCERTAMENTI (A/4)		RESIDUI ATTIVI DA ESERCIZIO DI COMPETENZA (EC = A-RC)
		PREVISIONI DEFINITIVE DI CASSA (CS)	TOTALE RISCOSSIONI (TR=RR+RC)	MAGGIORI O MINORI ENTRATE DI CASSA = TR-CS (5)		TOTALE RESIDUI ATTIVI DA RIPORTARE (TR=EP+EC)
FONDO PLURIENNALE VINCOLATO PER SPESE CORRENTI (1)						
	FONDO PLURIENNALE VINCOLATO PER SPESE IN CONTO CAPITALE (1)	CP 287.920,07				
		CP 34.573,71				
	FONDO PLURIENNALE VINCOLATO PER INCREMENTO DI ATTIVITA' FINANZIARIE (1)	CP 0,00				
	UTILIZZO AVANZO DI AMMINISTRAZIONE (2)	CP 1.437.418,36				
	- di cui Utilizzo Fondo anticipazioni di liquidità	CP 0,00				
	FONDO DI CASSA AL 1° GENNAIO DELL'ESERCIZIO	CS 10.535.320,22				
TITOLO 2: Trasferimenti correnti						
20101	TIPOLOGIA 101: Trasferimenti correnti da Amministrazioni pubbliche	RS 2.144.321,08	RR 1.222.365,10	R -248.322,57	CP -232.114,76	EP 673.633,41
		CP 37.315.404,01	RC 35.215.545,86	A 37.083.289,25		EC 1.869.743,39
		CS 39.261.317,39	TR 36.435.910,96	CS -2.825.406,43		TR 2.543.376,80
20000	TOTALE TITOLO 2	RS 2.144.321,08	RR 1.222.365,10	R -248.322,57	CP -232.114,76	EP 673.633,41
	Trasferimenti correnti	CP 37.315.404,01	RC 35.215.545,86	A 37.083.289,25		EC 1.869.743,39
		CS 39.261.317,39	TR 36.435.910,96	CS -2.825.406,43		TR 2.543.376,80
TITOLO 3: Entrate extratributarie						
30100	TIPOLOGIA 100: Vendita di beni e servizi e proventi derivanti dalla gestione dei beni	RS 3.414.265,07	RR 468.426,35	R 0,00	CP -862.732,13	EP 2.945.838,72
		CP 3.045.659,01	RC 1.296.781,14	A 2.182.976,88		EC 886.145,74
		CS 6.453.247,03	TR 1.765.207,49	CS -4.688.039,59		TR 3.831.984,46
30300	TIPOLOGIA 300: Interessi attivi	RS 0,00	RR 0,00	R 0,00	CP 9.960,47	EP 0,00
		CP 10.000,00	RC 19.960,47	A 19.960,47		EC 0,00
		CS 10.000,00	TR 19.960,47	CS 9.960,47		TR 0,00
30500	TIPOLOGIA 500: Rimborsti e altre entrate correnti	RS 0,00	RR 0,00	R 0,00	CP -205.784,39	EP 0,00
		CP 1.540.000,00	RC 1.334.215,61	A 1.334.215,61		EC 0,00
		CS 1.606.382,01	TR 1.334.215,61	CS -272.166,40		TR 0,00
30000	TOTALE TITOLO 3	RS 3.414.265,07	RR 468.426,35	R 0,00	CP -205.784,39	EP 2.945.838,72
	Entrate extratributarie					

TITOLO, TIPOLOGIA	DENOMINAZIONE	RESIDUI ATTIVI AL 01/01/2024 (RS)		RISCOSSIONI C/RESIDUI (RR)		RIACCERTAMENTI RESIDUI (R/3)		RESIDUI ATTIVI DA ESERCIZI PRECEDENTI (EP = RS-RR+R)			
		PREVISIONI DEFINITIVE DI COMPETENZA (CP)		RISCOSSIONI IN C/COMPETENZA (RC)		ACCERTAMENTI (A/4)		RESIDUI ATTIVI DA ESERCIZIO DI COMPETENZA (EC = A-RC)			
		PREVISIONI DEFINITIVE DI CASSA (CS)		TOTALE RISCOSSIONI (TR=RR+RC)		MAGGIORI O MINORI ENTRATE DI CASSA = TR-CS (5)		TOTALE RESIDUI ATTIVI DA RIPORTARE (TR=EP+EC)			
		CP	CS	RC	TR	A	CS	CP	EC	TR	
TITOLO 4: Entrate in conto capitale											
40200	TIPOLOGIA 200: Contributi agli investimenti	RS	560.000,00	RR	0,00	R	0,00		EP	560.000,00	
		CP	0,00	RC	0,00	A	0,00	CP	EC	0,00	
		CS	560.000,00	TR	0,00	CS	-560.000,00		TR	560.000,00	
40400	TIPOLOGIA 400: Entrate da alienazione di beni materiali e immateriali	RS	55.489,82	RR	8.522,39	R	-46.967,43		EP	0,00	
		CP	4.897.035,04	RC	2.593.218,39	A	2.671.294,39	CP	EC	78.076,00	
		CS	5.026.207,98	TR	2.601.740,78	CS	-2.424.467,20		TR	78.076,00	
40000	TOTALE TITOLO 4 Entrate in conto capitale	RS	615.489,82	RR	8.522,39	R	-46.967,43		EP	560.000,00	
		CP	4.897.035,04	RC	2.593.218,39	A	2.671.294,39	CP	EC	78.076,00	
		CS	5.586.207,98	TR	2.601.740,78	CS	-2.984.467,20		TR	638.076,00	
TITOLO 9: Entrate per conto terzi e partite di giro											
90100	TIPOLOGIA 100: Entrate per partite di giro	RS	52.576,85	RR	52.576,85	R	0,00		EP	0,00	
		CP	8.850.000,00	RC	6.196.035,85	A	6.199.846,22	CP	EC	3.810,37	
		CS	8.902.576,85	TR	6.248.612,70	CS	-2.653.964,15		TR	3.810,37	
90200	TIPOLOGIA 200: Entrate per conto terzi	RS	60.501,15	RR	60.501,15	R	0,00		EP	0,00	
		CP	180.000,00	RC	95.123,92	A	169.948,82	CP	EC	74.824,90	
		CS	240.501,15	TR	155.625,07	CS	-84.876,08		TR	74.824,90	
90000	TOTALE TITOLO 9 Entrate per conto terzi e partite di giro	RS	113.078,00	RR	113.078,00	R	0,00		EP	0,00	
		CP	9.030.000,00	RC	6.291.159,77	A	6.369.795,04	CP	EC	78.635,27	
		CS	9.143.078,00	TR	6.404.237,77	CS	-2.738.840,23		TR	78.635,27	
TOTALE TITOLI											
		RS	6.287.153,97	RR	1.812.391,84	R	-295.290,00		EP	4.179.472,13	
		CP	55.838.098,06	RC	46.748.881,24	A	49.661.481,64	CP	EC	2.912.600,40	
		CS	62.060.232,46	TR	48.561.273,08	CS	-13.498.959,38		TR	7.092.072,53	
TOTALE GENERALE DELLE ENTRATE											
		RS	6.287.153,97	RR	1.812.391,84	R	-295.290,00		EP	4.179.472,13	

TITOLO, TIPOLOGIA	DENOMINAZIONE	RESIDUI ATTIVI AL 01/01/2024 (RS)		RISCOSSIONI C/RESIDUI (RR)		RIACCERTAMENTI RESIDUI (R/3)		RESIDUI ATTIVI DA ESERCIZI PRECEDENTI (EP = RS-RR+R)	
		PREVISIONI DEFINITIVE DI COMPETENZA (CP)		RISCOSSIONI IN C/COMPETENZA (RC)		ACCERTAMENTI (A/4)		RESIDUI ATTIVI DA ESERCIZIO DI COMPETENZA (EC = A-RC)	
		PREVISIONI DEFINITIVE DI CASSA (CS)		TOTALE RISCOSSIONI (TR=RR+RC)		MAGGIORI O MINORI ENTRATE DI CASSA = TR-CS (5)		TOTALE RESIDUI ATTIVI DA RIPORTARE (TR=EP+EC)	
		CP	57.598.010,20	RC	46.748.881,24	A	49.661.481,64	EC	2.912.600,40
		CS	72.595.752,68	TR	48.561.273,08	CS	-13.498.959,38	TR	7.092.072,53

(1) Indicare l'importo del fondo pluriennale vincolato risultante dal conto del bilancio dell'anno precedente (spesa).

(2) Per "Utilizzo avanzo di amministrazione" si intende l'avanzo applicato al bilancio: indicare pertanto l'importo dello stanziamento definitivo di bilancio.

(3) Indicare l'ammontare complessivo derivante dal riaccertamento dei residui (comprende l'importo dei crediti definitivamente cancellati in quanto assolutamente inesigibili, l'importo dei crediti di dubbia e difficile esazione cancellati secondo le modalità previste dal principio applicato della contabilità finanziaria 9.2). La voce comprende inoltre le rettifiche in aumento dei residui attivi effettuate a seguito della riscossione di residui attivi cancellati dalle scritture (ad es. In anni precedenti è stato cancellato un residuo attivo in quanto considerato assolutamente inesigibile. In caso di riscossione di tale credito nel corso dell'esercizio cui si riferisce il rendiconto si effettua un riaccertamento dei residui attivi in aumento). Le rettifiche in aumento sono indicate con il segno "+", le rettifiche in riduzione sono indicate con il segno "-".

(4) Indicare gli accertamenti imputati contabilmente all'esercizio cui il rendiconto si riferisce al netto dei crediti che, in occasione del riaccertamento ordinario dei residui effettuato ai sensi dell'articolo 3, comma 4, risultassero non esigibili e reimputati agli esercizi in cui le obbligazioni risultano esigibili.

(5) Le maggiori entrate sono indicate con il segno "+", le minori entrate sono indicate con il segno "-".

CONTO DEL BILANCIO - GESTIONE DELLE SPESE

MISSIONE, PROGRAMMA, TITOLO	DENOMINAZIONE	RESIDUI PASSIVI AL 1/1/2024 (RS)		PAGAMENTI IN C/RESIDUI (PR)		RIACCERTAMENTO RESIDUI (R)(I)		RESIDUI PASSIVI DA ESERCIZI PRECEDENTI (EP=RS-PR+R)	
		PREVISIONI DEFINITIVE DI COMPETENZA (CP)		PAGAMENTI IN C/COMPETENZA (PC)		IMPEGNI (I)(2)		RESIDUI PASSIVI DA ESERCIZIO DI COMPETENZA (EC= I - PC)	
		PREVISIONI DEFINITIVE DI CASSA (CS)		TOTALE PAGAMENTI (TP=PR+PC)		FONDO PLURIENNALE VINCOLATO (FPV) (3)		TOTALE RESIDUI PASSIVI DA RIPORTARE (TR=EP+EC)	
DISAVANZO DI AMMINISTRAZIONE									
		CP					0,00		
MISSIONE 01 Servizi istituzionali, generali e di gestione									
0101 PROGRAMMA 01 Organi istituzionali									
TITOLO 1	Spese correnti	RS	2.766,00	PR	2.766,00	R	0,00	EP	0,00
		CP	392.971,64	PC	322.950,45	I	323.690,24	EC	739,79
		CS	395.737,64	TP	325.716,45	FPV	15.000,00	TR	739,79
TOTALE PROGRAMMA 01	Organi istituzionali	RS	2.766,00	PR	2.766,00	R	0,00	EP	0,00
		CP	392.971,64	PC	322.950,45	I	323.690,24	EC	739,79
		CS	395.737,64	TP	325.716,45	FPV	15.000,00	TR	739,79
0103 PROGRAMMA 03 Gestione economica, finanziaria, programmazione e provveditorato									
TITOLO 1	Spese correnti	RS	120.418,10	PR	76.763,40	R	-2.901,13	EP	40.753,57
		CP	3.126.115,39	PC	2.550.249,38	I	2.712.306,55	EC	162.057,17
		CS	3.257.326,27	TP	2.627.012,78	FPV	232.030,84	TR	202.810,74
TITOLO 2	Spese in conto capitale	RS	14.267,29	PR	14.267,29	R	0,00	EP	0,00
		CP	166.285,00	PC	13.387,57	I	39.670,79	EC	26.283,22
		CS	183.940,66	TP	27.654,86	FPV	0,00	TR	26.283,22
TOTALE PROGRAMMA 03	Gestione economica, finanziaria, programmazione e provveditorato	RS	134.685,39	PR	91.030,69	R	-2.901,13	EP	40.753,57
		CP	3.292.400,39	PC	2.563.636,95	I	2.751.977,34	EC	188.340,39
		CS	3.441.266,93	TP	2.654.667,64	FPV	232.030,84	TR	229.093,96
0104 PROGRAMMA 04 Gestione delle entrate tributarie e servizi fiscali									
TITOLO 1	Spese correnti	RS	73.171,48	PR	73.171,48	R	0,00	EP	0,00
		CP	1.433.143,54	PC	1.270.891,32	I	1.270.891,32	EC	0,00
		CS	1.506.315,04	TP	1.344.062,80	FPV	0,00	TR	0,00



MISSIONE, PROGRAMMA, TITOLO	DENOMINAZIONE	RESIDUI PASSIVI AL 1/1/2024 (RS)		PAGAMENTI IN C/RESIDUI (PR)		RIACCERTAMENTO RESIDUI (R)(I)		ECONOMIE DI COMPETENZA (ECP= CP- I-FPV)		RESIDUI PASSIVI DA ESERCIZI PRECEDENTI (EP=RS-PR+R)	
		PREVISIONI DEFINITIVE DI COMPETENZA (CP)		PAGAMENTI IN C/COMPETENZA (PC)		IMPEGNI (I)(2)				RESIDUI PASSIVI DA ESERCIZIO DI COMPETENZA (EC= I - PC)	
		PREVISIONI DEFINITIVE DI CASSA (CS)		TOTALE PAGAMENTI (TP=PR+PC)		FONDO PLURIENNALE VINCOLATO (FPV) (3)				TOTALE RESIDUI PASSIVI DA RIPORTARE (TR=EP+EC)	
		RS	CP	PR	PC	R	I	ECP	EP	EC	TR
TOTALE PROGRAMMA 04	Gestione delle entrate tributarie e servizi fiscali	RS 73.171,48	CP 1.433.143,54	PR 73.171,48	PC 1.270.891,32	R 0,00	I 1.270.891,32	ECP 162.252,22	EP 0,00	EC 0,00	TR 0,00
		CS 1.506.315,04		TP 1.344.062,80		FPV 0,00					
0105 PROGRAMMA 05	Gestione dei beni demaniali e patrimoniali										
TITOLO 1	Spese correnti	RS 1.109,82	CP 80.187,99	PR 0,00	PC 32.390,51	R 0,00	I 39.329,71	ECP 40.858,28	EP 1.109,82	EC 6.939,20	TR 8.049,02
		CS 81.297,81		TP 32.390,51		FPV 0,00					
TITOLO 2	Spese in conto capitale	RS 13.409,75	CP 205.490,00	PR 13.409,75	PC 12.463,91	R 0,00	I 52.896,32	ECP 152.593,68	EP 0,00	EC 40.432,41	TR 40.432,41
		CS 218.939,88		TP 25.873,66		FPV 0,00					
TOTALE PROGRAMMA 05	Gestione dei beni demaniali e patrimoniali	RS 14.519,57	CP 285.677,99	PR 13.409,75	PC 44.854,42	R 0,00	I 92.226,03	ECP 193.451,96	EP 1.109,82	EC 47.371,61	TR 48.481,43
		CS 300.237,69		TP 58.264,17		FPV 0,00					
0108 PROGRAMMA 08	Statistica e sistemi informativi										
TITOLO 1	Spese correnti	RS 15.277,39	CP 130.000,00	PR 15.277,39	PC 59.759,38	R 0,00	I 129.604,60	ECP 395,40	EP 0,00	EC 69.845,22	TR 69.845,22
		CS 145.360,04		TP 75.036,77		FPV 0,00					
TOTALE PROGRAMMA 08	Statistica e sistemi informativi	RS 15.277,39	CP 130.000,00	PR 15.277,39	PC 59.759,38	R 0,00	I 129.604,60	ECP 395,40	EP 0,00	EC 69.845,22	TR 69.845,22
		CS 145.360,04		TP 75.036,77		FPV 0,00					
0110 PROGRAMMA 10	Risorse unane										
TITOLO 1	Spese correnti	RS 2.089.463,64	CP 31.875.318,60	PR 1.248.652,22	PC 30.113.679,78	R -630.557,77	I 30.819.428,80	ECP 581.651,19	EP 210.253,65	EC 705.749,02	TR 916.002,67
		CS 34.554.753,63		TP 31.362.332,00		FPV 474.238,61					
TOTALE PROGRAMMA 10	Risorse unane	RS 2.089.463,64	CP 31.875.318,60	PR 1.248.652,22	PC 30.113.679,78	R -630.557,77	I 30.819.428,80	ECP 581.651,19	EP 210.253,65	EC 705.749,02	TR 916.002,67
		CS 34.554.753,63		TP 31.362.332,00		FPV 474.238,61					

MISSIONE, PROGRAMMA, TITOLO	DENOMINAZIONE	RESIDUI PASSIVI AL 1/1/2024 (RS)		PAGAMENTI IN C/RESIDUI (PR)		RIACCERTAMENTO RESIDUI (R)(I)				RESIDUI PASSIVI DA ESERCIZI PRECEDENTI (EP=RS-PR+R)	
		PREVISIONI DEFINITIVE DI COMPETENZA (CP)		PAGAMENTI IN C/COMPETENZA (PC)		IMPEGNI (I)(2)		ECONOMIE DI COMPETENZA (ECP= CP- I -FPV)		RESIDUI PASSIVI DA ESERCIZIO DI COMPETENZA (EC= I - PC)	
		PREVISIONI DEFINITIVE DI CASSA (CS)		TOTALE PAGAMENTI (TP=PR+PC)		FONDO PLURIENNALE VINCOLATO (FPV) (3)				TOTALE RESIDUI PASSIVI DA RIPORTARE (TR=EP+EC)	
TOTALE MISSIONE 01 Servizi istituzionali, generali e di gestione											
		RS	2.329.883,47	PR	1.444.307,53	R	-633.458,90			EP	252.117,04
		CP	37.409.512,16	PC	34.375.772,30	I	35.387.818,33	ECP	1.300.424,38	EC	1.012.046,03
		CS	40.343.670,97	TP	35.820.079,83	FPV	721.269,45			TR	1.264.163,07
MISSIONE 07 Turismo											
0701 PROGRAMMA 01 Sviluppo e valorizzazione del turismo											
TITOLO 1 Spese correnti											
		RS	785.971,06	PR	57.175,71	R	-152.378,04			EP	576.417,31
		CP	767.990,61	PC	359.760,65	I	760.806,76	ECP	7.183,85	EC	401.046,11
		CS	1.758.282,32	TP	416.936,36	FPV	0,00			TR	977.463,42
TITOLO 2 Spese in conto capitale											
		RS	1.502.311,98	PR	954.731,79	R	0,00			EP	547.580,19
		CP	10.000,00	PC	0,00	I	8.109,93	ECP	1.890,07	EC	8.109,93
		CS	1.512.311,98	TP	954.731,79	FPV	0,00			TR	555.690,12
TOTALE PROGRAMMA 01 Sviluppo e valorizzazione del turismo											
		RS	2.288.283,04	PR	1.011.907,50	R	-152.378,04			EP	1.123.997,50
		CP	777.990,61	PC	359.760,65	I	768.916,69	ECP	9.073,92	EC	409.156,04
		CS	3.270.594,30	TP	1.371.668,15	FPV	0,00			TR	1.533.153,54
TOTALE MISSIONE 07 Turismo											
		RS	2.288.283,04	PR	1.011.907,50	R	-152.378,04			EP	1.123.997,50
		CP	777.990,61	PC	359.760,65	I	768.916,69	ECP	9.073,92	EC	409.156,04
		CS	3.270.594,30	TP	1.371.668,15	FPV	0,00			TR	1.533.153,54
MISSIONE 09 Sviluppo sostenibile e tutela del territorio e dell'ambiente											
0904 PROGRAMMA 04 Servizio idrico integrato											
TITOLO 1 Spese correnti											
		RS	0,00	PR	0,00	R	0,00			EP	0,00
		CP	1.730.000,00	PC	1.709.789,89	I	1.719.459,30	ECP	10.540,70	EC	9.669,41
		CS	1.739.500,79	TP	1.709.789,89	FPV	0,00			TR	9.669,41
TOTALE PROGRAMMA 04 Servizio idrico integrato											
		RS	0,00	PR	0,00	R	0,00			EP	0,00
		CP	1.730.000,00	PC	1.709.789,89	I	1.719.459,30	ECP	10.540,70	EC	9.669,41
		CS	1.739.500,79	TP	1.709.789,89	FPV	0,00			TR	9.669,41
TOTALE MISSIONE 09 Sviluppo sostenibile e tutela del territorio e dell'ambiente											
		RS	0,00	PR	0,00	R	0,00			EP	0,00

MISSIONE, PROGRAMMA, TITOLO	DENOMINAZIONE	RESIDUI PASSIVI AL 1/1/2024 (RS)		PAGAMENTI IN C/RESIDUI (PR)		RIACCERTAMENTO RESIDUI (R)(I)		RESIDUI PASSIVI DA ESERCIZI PRECEDENTI (EP=RS-PR+R)			
		PREVISIONI DEFINITIVE DI COMPETENZA (CP)		PAGAMENTI IN C/COMPETENZA (PC)		IMPEGNI (I)(2)		RESIDUI PASSIVI DA ESERCIZIO DI COMPETENZA (EC= I - PC)			
		PREVISIONI DEFINITIVE DI CASSA (CS)		TOTALE PAGAMENTI (TP=PR+PC)		FONDO PLURIENNALE VINCOLATO (FPV) (3)		TOTALE RESIDUI PASSIVI DA RIPORTARE (TR=EP+EC)			
		CP	CS	PC	TP	I	FPV	ECP	EC	TR	
MISSIONE 16 Agricoltura, politiche agroalimentari e pesca											
Sviluppo del settore agricolo e del sistema agroalimentare											
1601 PROGRAMMA 01											
TITOLO 1	Spese correnti	RS	810.365,48	PR	760.155,62	R	-22.333,59			EP	27.876,27
		CP	3.256.097,39	PC	1.995.532,03	I	3.084.668,38	ECP	171.429,01	EC	1.089.136,35
		CS	4.079.184,47	TP	2.755.687,65	FPV	0,00			TR	1.117.012,62
TITOLO 2	Spese in conto capitale	RS	19.204,21	PR	19.204,21	R	0,00			EP	0,00
		CP	227.017,51	PC	47.520,81	I	102.833,49	ECP	95.100,31	EC	55.312,68
		CS	254.360,17	TP	66.725,02	FPV	29.083,71			TR	55.312,68
TOTALE PROGRAMMA 01	Sviluppo del settore agricolo e del sistema agroalimentare	RS	829.569,69	PR	779.359,83	R	-22.333,59			EP	27.876,27
		CP	3.483.114,90	PC	2.043.052,84	I	3.187.501,87	ECP	266.529,32	EC	1.144.449,03
		CS	4.333.544,64	TP	2.822.412,67	FPV	29.083,71			TR	1.172.325,30
1603 PROGRAMMA 03											
Politica regionale unitaria per l'agricoltura, i sistemi agroalimentari, la caccia e la pesca (solo per le Regioni)											
TITOLO 1	Spese correnti	RS	153.193,82	PR	67.774,01	R	-58.212,24			EP	27.207,57
		CP	497.593,09	PC	203.192,84	I	460.136,11	ECP	37.456,98	EC	256.943,27
		CS	658.825,56	TP	270.966,85	FPV	0,00			TR	284.150,84
TITOLO 2	Spese in conto capitale	RS	29.984,89	PR	5.609,33	R	-3.640,33			EP	20.735,23
		CP	134.000,00	PC	17.693,39	I	45.521,76	ECP	88.478,24	EC	27.828,37
		CS	164.771,43	TP	23.302,72	FPV	0,00			TR	48.563,60
TOTALE PROGRAMMA 03	Politica regionale unitaria per l'agricoltura, i sistemi agroalimentari, la caccia e la pesca (solo per le Regioni)	RS	183.178,71	PR	73.383,34	R	-61.852,57			EP	47.942,80
		CP	631.593,09	PC	220.886,23	I	505.657,87	ECP	125.935,22	EC	284.771,64
		CS	823.596,99	TP	294.269,57	FPV	0,00			TR	332.714,44
TOTALE MISSIONE 16 Agricoltura, politiche agroalimentari e pesca											
		RS	1.012.748,40	PR	852.743,17	R	-84.186,16			EP	75.819,07
		CP	4.114.707,99	PC	2.263.939,07	I	3.693.159,74	ECP	392.464,54	EC	1.429.220,67
		CS	5.157.141,63	TP	3.116.682,24	FPV	29.083,71			TR	1.505.039,74

MISSIONE, PROGRAMMA, TITOLO	DENOMINAZIONE	RESIDUI PASSIVI AL 1/1/2024 (RS)		PAGAMENTI IN C/RESIDUI (PR)		RIACCERTAMENTO RESIDUI (R)(1)		ECONOMIE DI COMPETENZA (ECP= CP- I -FPV)		RESIDUI PASSIVI DA ESERCIZI PRECEDENTI (EP=RS-PR+R)	
		PREVISIONI DEFINITIVE DI COMPETENZA (CP)		PAGAMENTI IN C/COMPETENZA (PC)		IMPEGNI (I)(2)				RESIDUI PASSIVI DA ESERCIZIO DI COMPETENZA (EC= I - PC)	
		PREVISIONI DEFINITIVE DI CASSA (CS)		TOTALE PAGAMENTI (TP=PR+PC)		FONDO PLURIENNALE VINCOLATO (FPV) (3)				TOTALE RESIDUI PASSIVI DA RIPORTARE (TR=EP+EC)	
		RS	CP	PR	PC	R	I	ECP		EP	EC
MISSIONE 20 FONDI E ACCANTONAMENTI											
2002 PROGRAMMA 02 Fondo svalutazione crediti											
TITOLO 1 Spese correnti											
		RS	0,00	PR	0,00	R	0,00			EP	0,00
		CP	684.390,00	PC	0,00	I	0,00	ECP	684.390,00	EC	0,00
		CS	684.390,00	TP	0,00	FPV	0,00			TR	0,00
TOTALE PROGRAMMA 02	Fondo svalutazione crediti	RS	0,00	PR	0,00	R	0,00			EP	0,00
		CP	684.390,00	PC	0,00	I	0,00	ECP	684.390,00	EC	0,00
		CS	684.390,00	TP	0,00	FPV	0,00			TR	0,00
2003 PROGRAMMA 03 Altri fondi											
TITOLO 1 Spese correnti											
		RS	0,00	PR	0,00	R	0,00			EP	0,00
		CP	3.324.374,40	PC	0,00	I	0,00	ECP	3.324.374,40	EC	0,00
		CS	3.324.374,40	TP	0,00	FPV	0,00			TR	0,00
TITOLO 2	Spese in conto capitale	RS	0,00	PR	0,00	R	0,00			EP	0,00
		CP	527.035,04	PC	0,00	I	0,00	ECP	527.035,04	EC	0,00
		CS	527.035,04	TP	0,00	FPV	0,00			TR	0,00
TOTALE PROGRAMMA 03	Altri fondi	RS	0,00	PR	0,00	R	0,00			EP	0,00
		CP	3.851.409,44	PC	0,00	I	0,00	ECP	3.851.409,44	EC	0,00
		CS	3.851.409,44	TP	0,00	FPV	0,00			TR	0,00
TOTALE MISSIONE 20	FONDI E ACCANTONAMENTI	RS	0,00	PR	0,00	R	0,00			EP	0,00
		CP	4.535.799,44	PC	0,00	I	0,00	ECP	4.535.799,44	EC	0,00
		CS	4.535.799,44	TP	0,00	FPV	0,00			TR	0,00
MISSIONE 99 SERVIZI PER CONTO TERZI											
9901 PROGRAMMA 01 Servizi per conto terzi - Partite di giro											
TITOLO 7	Uscite per conto terzi e partite di giro	RS	582.272,30	PR	582.272,30	R	0,00			EP	0,00
		CP	9.030.000,00	PC	6.035.837,85	I	6.369.795,04	ECP	2.660.204,96	EC	333.957,19
		CS	9.612.272,30	TP	6.618.110,15	FPV	0,00			TR	333.957,19



MISSIONE, PROGRAMMA, TITOLO	DENOMINAZIONE	RESIDUI PASSIVI AL 1/1/2024 (RS)		PAGAMENTI IN C/RESIDUI (PR)		RIACCERTAMENTO RESIDUI (R)(1)		RESIDUI PASSIVI DA ESERCIZI PRECEDENTI (EP=RS-PR+R)	
		PREVISIONI DEFINITIVE DI COMPETENZA (CP)		PAGAMENTI IN C/COMPETENZA (PC)		IMPEGNI (I)(2)		RESIDUI PASSIVI DA ESERCIZIO DI COMPETENZA (EC= I - PC)	
		PREVISIONI DEFINITIVE DI CASSA (CS)		TOTALE PAGAMENTI (TP=PR+PC)		FONDO PLURIENNALE VINCOLATO (FPV) (3)		TOTALE RESIDUI PASSIVI DA RIPORTARE (TR=EP+EC)	
TOTALE PROGRAMMA 01	Servizi per conto terzi - Partite di giro	RS	582.272,30	PR	582.272,30	R	0,00	EP	0,00
		CP	9.030.000,00	PC	6.035.837,85	I	6.369.795,04	EC	333.957,19
		CS	9.612.272,30	TP	6.618.110,15	FPV	0,00	TR	333.957,19
TOTALE MISSIONE 99	SERVIZI PER CONTO TERZI	RS	582.272,30	PR	582.272,30	R	0,00	EP	0,00
		CP	9.030.000,00	PC	6.035.837,85	I	6.369.795,04	EC	333.957,19
		CS	9.612.272,30	TP	6.618.110,15	FPV	0,00	TR	333.957,19
TOTALE MISSIONI		RS	6.213.187,21	PR	3.891.230,50	R	-870.023,10	EP	1.451.933,61
		CP	57.598.010,20	PC	44.745.099,76	I	47.939.149,10	EC	3.194.049,34
		CS	64.658.979,43	TP	48.636.330,26	FPV	750.353,16	TR	4.645.982,95
TOTALE GENERALE DELLE SPESE		RS	6.213.187,21	PR	3.891.230,50	R	-870.023,10	EP	1.451.933,61
		CP	57.598.010,20	PC	44.745.099,76	I	47.939.149,10	EC	3.194.049,34
		CS	64.658.979,43	TP	48.636.330,26	FPV	750.353,16	TR	4.645.982,95

(1) Indicare l'ammontare complessivo derivante dal riaccertamento dei residui (l'importo dei debiti definitivamente cancellati dalle scritture. Non riguarda il riaccertamento di impegni di competenza dell'esercizio cui si riferisce il rendiconto. In sede di riaccertamento dei residui non può essere effettuata una rettifica in aumento dei residui passivi se non nei casi espressamente consentiti (Principio contabile applicato della contabilità finanziaria 9.1 di cui all'Allegato n. 4-2). Le rettifiche in aumento sono indicate con il segno "+", le rettifiche in riduzione sono indicate con il segno "-".

(2) Indicare gli impegni imputati contabilmente all'esercizio cui il rendiconto si riferisce al netto dei debiti che, in occasione del riaccertamento ordinario dei residui effettuato ai sensi dell'articolo 3, comma 4, risultassero non esigibili e reimputati agli esercizi in cui le obbligazioni risultano esigibili.

(3) Indicare l'importo corrispondente agli impegni imputati agli esercizi successivi finanziati con il fondo pluriennale vincolato

(4) Solo per le Regioni e le Province autonome. L'importo del disavanzo da debito autorizzato e non contratto non è compreso nella voce precedente, concernente il disavanzo di amministrazione.



CONTO DEL BILANCIO - RIEPILOGO GENERALE DELLE ENTRATE

TITOLO	DENOMINAZIONE	RESIDUI ATTIVI AL 01/01/2024 (RS)			RISCOSSIONI IN C/RESIDUI (RR)		RIACCERTAMENTI RESIDUI (R)(3)		MAGGIORI O MINORI ENTRATE DI COMPETENZA = A-CP (5)		RESIDUI ATTIVI DA ESERCIZI PRECEDENTI (EP = RS-RR+R)	
		PREVISIONI DEFINITIVE DI COMPETENZA (CP)			RISCOSSIONI IN C/COMPETENZA (RC)		ACCERTAMENTI (A)(4)				RESIDUI ATTIVI DA ESERCIZIO DI COMPETENZA (EC = A-RC)	
		PREVISIONI DEFINITIVE DI CASSA (CS)			TOTALE RISCOSSIONI (TR=RR+RC)		MAGGIORI O MINORI ENTRATE DI CASSA = TR-CS (5)				TOTALE RESIDUI ATTIVI DA RIPORTARE (TR=EP+EC)	
TITOLO 2:	FONDO PLURIENNALE VINCOLATO PER SPESE CORRENTI (1)	CP	287.920,07									
	FONDO PLURIENNALE VINCOLATO PER SPESE IN CONTO CAPITALE (1)	CP	34.573,71									
	FONDO PLURIENNALE VINCOLATO PER INCREMENTO DI ATTIVITA' FINANZIARIE (1)	CP	0,00									
	UTILIZZO AVANZO DI AMMINISTRAZIONE (2)	CP	1.437.418,36									
	- di cui Utilizzo Fondo anticipazioni di liquidità	CP	0,00									
	FONDO DI CASSA AL 1° GENNAIO DELL'ESERCIZIO	CS	10.535.570,22									
TITOLO 2:	Trasferimenti correnti	RS	2.144.321,08		RR	1.222.365,10	R	-248.322,57		CP	EP	673.633,41
		CP	37.315.404,01		RC	35.213.545,86	A	37.083.289,25			EC	1.869.743,39
		CS	39.261.317,39		TR	36.435.910,96	CS	-2.825.406,43			TR	2.543.376,80
TITOLO 3:	Entrate extratributarie	RS	3.414.265,07		RR	468.426,35	R	0,00		CP	EP	2.945.838,72
		CP	4.595.659,01		RC	2.650.957,22	A	3.537.102,96			EC	886.145,74
		CS	8.069.629,09		TR	3.119.383,57	CS	-4.950.245,52			TR	3.831.984,46
TITOLO 4:	Entrate in conto capitale	RS	615.485,82		RR	8.522,39	R	-46.967,43		CP	EP	560.000,00
		CP	4.897.035,04		RC	2.593.218,39	A	2.671.294,39			EC	78.076,00
		CS	5.586.207,98		TR	2.601.740,78	CS	-2.984.467,20			TR	638.076,00
TITOLO 9:	Entrate per conto terzi e partite di giro	RS	113.078,00		RR	113.078,00	R	0,00		CP	EP	0,00
		CP	9.030.000,00		RC	6.291.159,77	A	6.369.795,04			EC	78.635,27
		CS	9.143.078,00		TR	6.404.237,77	CS	-2.738.840,23			TR	78.635,27
TOTALE TITOLI		RS	6.287.153,97		RR	1.812.391,84	R	-295.290,00		CP	EP	4.179.472,13
		CP	55.838.098,06		RC	46.748.881,24	A	49.661.481,64			EC	2.912.600,40
		CS	62.060.232,46		TR	48.561.273,08	CS	-13.498.959,38			TR	7.092.072,53
TOTALE GENERALE DELLE ENTRATE		RS	6.287.153,97		RR	1.812.391,84	R	-295.290,00		CP	EP	4.179.472,13
		CP	57.598.010,20		RC	46.748.881,24	A	49.661.481,64			EC	2.912.600,40
		CS	72.595.752,68		TR	48.561.273,08	CS	-13.498.959,38			TR	7.092.072,53

(1) Indicare l'importo del fondo pluriennale vincolato risultante dal conto del bilancio dell'anno precedente (spesa).

(2) Indicare l'importo definitivo dell'utilizzo del risultato di amministrazione

- (3) Indicare l'ammontare complessivo derivante dal riaccentramento dei residui (comprende l'importo dei crediti definitivamente cancellati in quanto assolutamente inesigibili, l'importo dei crediti di dubbia e difficile esazione cancellati secondo le modalità previste dal principio applicato della contabilità finanziaria 9.2). La voce comprende inoltre le rettifiche in aumento dei residui attivi effettuate a seguito della riscossione di residui attivi cancellati dalle scritture (ad es. in anni precedenti è stato cancellato un residuo attivo in quanto considerato assolutamente inesigibile. In caso di riscossione di tale credito nel corso dell'esercizio cui si riferisce il rendiconto si effettua un riaccentramento dei residui attivi in aumento). Le rettifiche in aumento sono indicate con il segno "+", le rettifiche in riduzione sono indicate con il segno "-".
- (4) Indicare gli accertamenti imputati contabilmente all'esercizio cui il rendiconto si riferisce al netto dei crediti che, in occasione del riaccentramento ordinario dei residui effettuato ai sensi dell'articolo 3, comma 4, risultassero non esigibili e reimputati agli esercizi in cui le obbligazioni risultano esigibili.
- (5) Le maggiori entrate sono indicate con il segno "+", le minori entrate sono indicate con il segno "-".

CONTO DEL BILANCIO - RIEPILOGO GENERALE DELLE SPESE

TITOLO	DENOMINAZIONE	RESIDUI PASSIVI AL 01/01/2024(RS)		PAGAMENTI IN C/RESIDUI (PR)		RIACCERTAMENTI RESIDUI (R)		RESIDUI PASSIVI DA ESERCIZI PRECEDENTI (EP = RS-PR+R)	
		PREVISIONI DEFINITIVE DI COMPETENZA (CP)		PAGAMENTI IN C/COMPETENZA (PC)		IMPEGNI (I)		ECONOMIE DI COMPETENZA (ECP = CP-I-FPV)	
		PREVISIONI DEFINITIVE DI CASSA (CS)		TOTALE PAGAMENTI (TP=PR+PC)		FONDO PLURIENNALE VINCOLATO (FPV)		RESIDUI PASSIVI DA ESERCIZIO DI COMPETENZA (EC = I-PC)	
								TOTALE RESIDUI PASSIVI DA RIPORTARE (TR=EP+EC)	
DISAVANZO DI AMMINISTRAZIONE									
TITOLO 1	Spese correnti	CP	0,00						
		RS	4.051.736,79	PR	2.301.735,83	R	-866.382,77	EP	883.618,19
		CP	47.298.182,65	PC	38.618.196,23	I	41.320.321,77	EC	2.702.125,54
		CS	52.185.347,97	TP	40.919.932,06	FPV	721.269,45	TR	3.585.743,73
TITOLO 2	Spese in conto capitale	RS	1.579.178,12	PR	1.007.222,37	R	-3.640,33	EP	568.315,42
		CP	1.269.827,55	PC	91.065,68	I	249.032,29	EC	157.966,61
		CS	2.861.359,16	TP	1.098.288,05	FPV	29.083,71	TR	726.282,03
TITOLO 7	Uscite per conto terzi e partite di giro	RS	582.272,30	PR	582.272,30	R	0,00	EP	0,00
		CP	9.030.000,00	PC	6.035.837,85	I	6.369.795,04	EC	333.957,19
		CS	9.612.272,30	TP	6.618.110,15	FPV	0,00	TR	333.957,19
TOTALE TITOLI									
		RS	6.213.187,21	PR	3.891.230,50	R	-870.023,10	EP	1.451.933,61
		CP	57.598.010,20	PC	44.745.099,76	I	47.939.149,10	EC	3.194.049,34
		CS	64.658.979,43	TP	48.636.330,26	FPV	750.353,16	TR	4.645.982,95
TOTALE GENERALE DELLE SPESE									
		RS	6.213.187,21	PR	3.891.230,50	R	-870.023,10	EP	1.451.933,61
		CP	57.598.010,20	PC	44.745.099,76	I	47.939.149,10	EC	3.194.049,34
		CS	64.658.979,43	TP	48.636.330,26	FPV	750.353,16	TR	4.645.982,95

(1) Solo per le Regioni e le Province autonome. L'importo del disavanzo da debito autorizzato e non contratto non è compreso nella voce precedente, concernente il disavanzo di amministrazione.

MISSIONE, PROGRAMMA, TITOLO	DENOMINAZIONE	RESIDUI PASSIVI AL 01/01/2024 (RS)		PAGAMENTI IN C/RESIDUI (PR)		RIACCERTAMENTI RESIDUI (R)		ECONOMIE DI COMPETENZA (ECP=CP-I-FPV)		RESIDUI PASSIVI DA ESERCIZI PRECEDENTI (EP = RS-PR+R)	
		PREVISIONI DEFINITIVE DI COMPETENZA (CP)		PAGAMENTI IN C/COMPETENZA (PC)		IMPEGNI (I)		RESIDUI PASSIVI DA ESERCIZIO DI COMPETENZA (EC = I-PC)		RESIDUI PASSIVI DA ESERCIZI PRECEDENTI (EP = RS-PR+R)	
		PREVISIONI DEFINITIVE DI CASSA (CS)		TOTALE PAGAMENTI (TP=PR+PC)		FONDO PLURIENNALE VINCOLATO (FPV)				TOTALE RESIDUI PASSIVI DA RIPORTARE (TR=EP+EC)	
DISAVANZO DI AMMINISTRAZIONE											
CP 0,00											
MISSIONE 01	Servizi istituzionali, generali e di gestione	RS	2.329.883,47	PR	1.444.307,53	R	-633.458,90			EP	252.117,04
		CP	37.409.512,16	PC	34.375.772,30	I	35.387.818,33	ECP	1.300.424,38	EC	1.012.046,03
		CS	40.343.670,97	TP	35.820.079,83	FPV	721.269,45			TR	1.264.163,07
MISSIONE 07	Turismo	RS	2.288.283,04	PR	1.011.907,50	R	-152.378,04			EP	1.123.997,50
		CP	777.990,61	PC	359.760,65	I	768.916,69	ECP	9.073,92	EC	409.156,04
		CS	3.270.594,30	TP	1.371.668,15	FPV	0,00			TR	1.533.153,54
MISSIONE 09	Sviluppo sostenibile e tutela del territorio e dell'ambiente	RS	0,00	PR	0,00	R	0,00			EP	0,00
		CP	1.730.000,00	PC	1.709.789,89	I	1.719.459,30	ECP	10.540,70	EC	9.669,41
		CS	1.739.500,79	TP	1.709.789,89	FPV	0,00			TR	9.669,41
MISSIONE 16	Agricoltura, politiche agroalimentari e pesca	RS	1.012.748,40	PR	852.743,17	R	-84.186,16			EP	75.819,07
		CP	4.114.707,99	PC	2.263.939,07	I	3.693.159,74	ECP	392.464,54	EC	1.429.220,67
		CS	5.157.141,63	TP	3.116.682,24	FPV	29.083,71			TR	1.505.039,74
MISSIONE 20	Fondi e accantonamenti	RS	0,00	PR	0,00	R	0,00			EP	0,00
		CP	4.535.799,44	PC	0,00	I	0,00	ECP	4.535.799,44	EC	0,00
		CS	4.535.799,44	TP	0,00	FPV	0,00			TR	0,00
MISSIONE 99	Servizi per conto terzi	RS	582.272,30	PR	582.272,30	R	0,00			EP	0,00
		CP	9.030.000,00	PC	6.035.837,85	I	6.369.795,04	ECP	2.660.204,96	EC	333.957,19

MISSIONE, PROGRAMMA, TITOLO	DENOMINAZIONE	RESIDUI PASSIVI AL 01/01/2024 (RS)		PAGAMENTI IN C/RESIDUI (PR)		RIACCERTAMENTI RESIDUI (R)		RESIDUI PASSIVI DA ESERCIZI PRECEDENTI (EP = RS-PR+R)	
		PREVISIONI DEFINITIVE DI COMPETENZA (CP)		PAGAMENTI IN C/COMPETENZA (PC)		IMPEGNI (I)		RESIDUI PASSIVI DA ESERCIZIO DI COMPETENZA (EC = I-PC)	
		PREVISIONI DEFINITIVE DI CASSA (CS)		TOTALE PAGAMENTI (TP=PR+PC)		FONDO PLURIENNALE VINCOLATO (FPV)		TOTALE RESIDUI PASSIVI DA RIPORTARE (TR=EP+EC)	
		CS	9.612.272,30	TP	6.618.110,15	FPV	0,00	TR	333.957,19
TOTALE MISSIONI									
		RS	6.213.187,21	PR	3.891.230,50	R	-870.023,10	EP	1.451.933,61
		CP	57.598.010,20	PC	44.745.099,76	I	47.939.149,10	EC	3.194.049,34
		CS	64.658.979,43	TP	48.636.330,26	FPV	750.353,16	TR	4.645.982,95
TOTALE GENERALE DELLE SPESE									
		RS	6.213.187,21	PR	3.891.230,50	R	-870.023,10	EP	1.451.933,61
		CP	57.598.010,20	PC	44.745.099,76	I	47.939.149,10	EC	3.194.049,34
		CS	64.658.979,43	TP	48.636.330,26	FPV	750.353,16	TR	4.645.982,95

(1) Solo per le Regioni e le Province autonome. L'importo del disavanzo da debito autorizzato e non coperto non è compreso nella voce precedente, connessamente il disavanzo di amministrazione.



QUADRO GENERALE RIASSUNTIVO

ENTRATE	ACCERTAMENTI	INCASSI	SPESA	IMPEGNI	PAGAMENTI
Fondo di cassa all'inizio dell'esercizio		10.535.520,22			
Utilizzo avanzo di amministrazione (1)	1.437.418,36	0,00	Disavanzo di amministrazione (3)	0,00	
di cui Utilizzo Fondo anticipazioni di liquidità	0,00	0,00			
Fondo pluriennale vincolato di parte corrente (2)	287.920,07	0,00			
Fondo pluriennale vincolato in c/capitale (2)	34.573,71	0,00			
Titolo 2 - Trasferimenti correnti	37.083.289,25	36.435.910,96	Titolo 1 - Spese correnti	41.320.321,77	40.919.932,06
Titolo 3 - Entrate extracontributarie	3.537.102,96	3.119.383,57	Fondo pluriennale vincolato di parte corrente (5)	721.269,45	
Titolo 4 - Entrate in conto capitale	2.671.294,39	2.601.740,78	Titolo 2 - Spese in conto capitale	249.032,29	1.098.285,05
Totale entrate finali	43.291.686,60	42.157.035,31	Fondo pluriennale vincolato in c/capitale (5)	29.083,71	
			Totale spese finali	42.319.707,22	42.018.220,11
Titolo 9 - Entrate per conto terzi e partite di giro	6.369.795,04	6.404.237,77	Fondo anticipazioni di liquidità (6)	0,00	
Totale entrate dell'esercizio	49.661.481,64	48.561.273,08	Titolo 7 - Spese per conto terzi e partite di giro	6.369.795,04	6.618.110,15
TOTALE COMPLESSIVO ENTRATE	51.421.393,78	59.096.793,30	Totale spese dell'esercizio	48.689.502,26	48.636.330,26
DISAVANZO DI COMPETENZA	0,00		TOTALE COMPLESSIVO SPESE	48.689.502,26	48.636.330,26
di cui Disavanzo di competenza da debito autorizzato e non contratto (DANC)(7)	0,00		AVANZO DI COMPETENZA/FONDO DI CASSA	2.731.891,52	10.460.463,04
TOTALE A PAREGGIO	51.421.393,78	59.096.793,30	TOTALE A PAREGGIO	51.421.393,78	59.096.793,30

GESTIONE DEL BILANCIO	
a) Avanzo di competenza (+) / Disavanzo di competenza (-)	2.731.891,52
b) Risorse eccezionali stanziati nel bilancio dell'esercizio 2024 (+)(8)	803.321,01
c) Risorse vincolate nel bilancio (+)(9)	0,00
d) Equilibrio di bilancio (d=a-b-c)	1.928.570,51
di cui Equilibrio di bilancio negativo determinato da debito autorizzato e non contratto (DANC) (7)	0,00

(1) Per "Utilizzo avanzo" si intende l'avanzo applicato al bilancio; indicare l'importo dello stanziamento definitivo di bilancio.  
(2) Indicare l'importo iscritto in entrata del conto del bilancio alla corrispondente voce riguardante il fondo pluriennale vincolato.  
(3) Corrisponde alla prima voce del conto del bilancio spese. Non comprende il disavanzo da debito non contratto delle Regioni e delle Province autonome.  
(4) Inserire solo l'importo del disavanzo da debito autorizzato o non contratto ripianato nel corso dell'esercizio attraverso l'accensione dei prestiti.  
(5) Indicare la somma degli stanziamenti riguardanti il corrispondente fondo pluriennale vincolato di spesa inseriti nel conto del bilancio (FPV corrente, FPV e capitale) o FPV per partite finanziarie.  
(6) Indicare l'importo dello stanziamento definitivo di bilancio. Gli enti locali iscriveranno il F.A.L. in spesa solo nel caso di concessione di nuove anticipazioni di liquidità.  
(7) Solo per le regioni: i saldi di competenza negativi determinati da impegni per investimenti a fronte di "debito autorizzato e non contratto" (DANC) non rilevano ai fini dell'equilibrio di bilancio di cui all'articolo 1, comma 521 della legge n. 145 del 2018. In particolare, il saldo di competenza negativo Equilibrio complessivo da DANC non determina la formazione o il peggioramento del disavanzo di amministrazione da DANC se è compensato dal risultato positivo della gestione dei residui e dall'utilizzo "di fatto" del risultato di amministrazione libero non applicato al bilancio.

- (8) Inserire il totale della colonna c) dell'allegato a/1 "Elenco analitico delle risorse accantonate nel risultato di amministrazione" al netto dell'accantonamento al Fondo anticipazioni di liquidità, già considerato ai fini della determinazione dell'avanzo/disavanzo di competenza.
- (9) Inserire l'importo della prima colonna della riga n) dell'allegato a/2 "Elenco analitico delle risorse vincolate nel risultato di amministrazione".
- (10) Inserire il totale della colonna d) dell'allegato a/1 "Elenco analitico delle risorse accantonate nel risultato di amministrazione".

GESTIONE DEGLI ACCANTONAMENTI IN SEDE DI RENDICONTO	
d) Equilibrio di bilancio (+)/(-)	1.928.370,51
e) Variazione accantonamenti effettuata in sede di rendiconto (+)/(-) (10)	2.091.522,61
f) Equilibrio complessivo (f=d+e)	-162.952,10
di cui Equilibrio complessivo negativo da DANC che non peggiora il disavanzo di unum. (7)	
di cui Equilibrio complessivo negativo da DANC che peggiora il disavanzo di unum.	
	0,00
	0,00

**EQUILIBRI DI BILANCIO**  
(solo per le Regioni)

EQUILIBRI DI BILANCIO		
Utilizzo risultato di amministrazione destinato al finanziamento di spese correnti e al rimborso di prestiti	(+)	0,00
Ripiano disavanzo di amministrazione esercizio precedente (1)	(-)	0,00
Fondo pluriennale vincolato per spese correnti iscritto in entrata	(+)	287.920,07
Fondo pluriennale vincolato per trasferimenti in conto capitale iscritto in entrata	(+)	0,00
Entrate titoli 1-2-3	(+)	40.620.392,21
Entrate in conto capitale per Contributi agli investimenti direttamente destinati al rimborso dei prestiti da amministrazioni pubbliche (2)	(+)	0,00
Entrate Titolo 4.03 - Altri trasferimenti in conto capitale	(+)	0,00
Entrate in c/capitale destinate all'estinzione anticipata di prestiti (3)	(+)	0,00
Entrate per accensioni di prestiti destinate all'estinzione anticipata di prestiti	(+)	0,00
Entrate di parte capitale destinate a spese correnti in base a specifiche disposizioni di legge o dei principi contabili	(+)	0,00
Spese correnti	(-)	41.320.321,77
- di cui spese correnti non ricorrenti finanziate con utilizzo del risultato di amministrazione		0,00
Fondo pluriennale vincolato di parte corrente (di spesa)(4)	(-)	721.269,45
Spese Titolo 2.04 - Altri trasferimenti in conto capitale	(-)	0,00
Fondo pluriennale vincolato di spesa - titolo 2.04 Altri trasferimenti in conto capitale(4)	(-)	0,00
Variazioni di attività finanziarie -saldo di competenza (se negativo) C/1) (5)	(-)	0,00
Rimborso prestiti	(-)	0,00
- di cui per estinzione anticipata di prestiti		0,00
Fondo anticipazioni di liquidità	(-)	0,00
<b>A/1) Risultato di competenza di parte corrente</b>		<b>-1.133.278,94</b>
- Risorse accantonate di parte corrente stanziare nel bilancio dell'esercizio 2024 (14)	(-)	803.321,01
- Risorse vincolate di parte corrente nel bilancio (15)	(-)	630.289,31
<b>A/2) Equilibrio di bilancio di parte corrente</b>		<b>-2.566.889,26</b>
- Variazione accantonamenti di parte corrente effettuata in sede di rendiconto (+)/(-) (16)	(-)	2.091.522,61
<b>A/3) Equilibrio complessivo di parte corrente</b>		<b>-4.658.411,87</b>
Utilizzo risultato di amministrazione per il finanziamento di spese d'investimento	(+)	0,00
Fondo pluriennale vincolato per spese in conto capitale iscritto in entrata	(+)	34.573,71
Fondo pluriennale vincolato per trasferimenti in conto capitale iscritto in entrata	(-)	0,00
Fondo pluriennale vincolato per Acquisizioni di partecipazioni e conferimenti di capitale Iscritto in entrata	(+)	0,00
Entrate in conto capitale (titolo 4)	(+)	2.671.294,39
Entrate Titolo 5.01.01 - Alienazioni di partecipazioni	(+)	0,00
Entrate per accensione prestiti (titolo 6)	(+)	0,00
Entrate in conto capitale per Contributi agli investimenti direttamente destinati al rimborso di prestiti da amministrazioni pubbliche (2)	(-)	0,00
Entrate in c/capitale destinate all'estinzione anticipata di prestiti (3)	(-)	0,00
Entrate di parte capitale destinate a spese correnti in base a specifiche disposizioni di legge o dei principi contabili	(-)	0,00
Entrate per accensioni di prestiti destinate all'estinzione anticipata di prestiti	(-)	0,00
Entrate Titolo 4.03 - Altri trasferimenti in conto capitale	(-)	0,00
Spese in conto capitale	(-)	249.032,29
Fondo pluriennale vincolato in c/capitale (di spesa)(4)	(-)	29.083,71
Spese Titolo 3.01.01 - Acquisizioni di partecipazioni e conferimenti di capitale	(-)	0,00
Fondo pluriennale vincolato per Acquisizioni di partecipazioni e conferimenti di capitale (di spesa)(4)	(-)	0,00
Spese Titolo 2.04 - Altri trasferimenti in conto capitale	(+)	0,00
Fondo pluriennale vincolato di spesa - titolo 2.04 Altri trasferimenti in conto capitale (4)	(+)	0,00
Disavanzo derivante da debito autorizzato e non contratto ripianato con accensione di prestiti (9)	(-)	0,00
Variazioni di attività finanziarie -saldo di competenza (se positivo) C/1) (5)	(+)	0,00
<b>B/1) Risultato di competenza in c/capitale</b>		<b>2.427.752,10</b>
- Risorse accantonate in c/capitale stanziare nel bilancio dell'esercizio 2024 (14)	(-)	0,00
- Risorse vincolate in conto capitale nel bilancio (15)	(-)	0,00
<b>B/2) Equilibrio di bilancio in c/capitale</b>		<b>2.427.752,10</b>
- Variazione accantonamenti in c/capitale effettuata in sede di rendiconto (+)/(-) (16)	(-)	0,00
<b>B/3) Equilibrio complessivo in c/capitale</b>		<b>2.427.752,10</b>
Utilizzo risultato di amministrazione per l'incremento di attività finanziarie (6)	(+)	0,00
Fondo pluriennale vincolato per incremento di attività finanziarie iscritto in entrata	(+)	0,00
Fondo pluriennale vincolato per Acquisizioni di partecipazioni e conferimenti di capitale Iscritto in entrata	(-)	0,00
Entrate titolo 5.00 - Entrate da riduzione di attività finanziarie	(+)	0,00
Spese titolo 3.00 - Spese per incremento attività finanziarie	(-)	0,00
Fondo pluriennale vincolato per incremento di attività finanziarie (di spesa)(4)	(-)	0,00
Entrate Titolo 5.01.01 - Alienazioni di partecipazioni	(-)	0,00
Spese Titolo 3.01.01 - Acquisizioni di partecipazioni e conferimenti di capitale	(+)	0,00
Fondo pluriennale vincolato per Acquisizioni di partecipazioni e conferimenti di capitale (di spesa)(4)	(+)	0,00
<b>C/1) Variazioni attività finanziarie - saldo di competenza</b>		<b>0,00</b>
- Risorse accantonate - attività finanziarie stanziare nel bilancio dell'esercizio 2024	(-)	0,00
- Risorse vincolate - attività finanziarie nel bilancio	(-)	0,00

EQUILIBRI DI BILANCIO		
C/2) Variazioni attività finanziaria - equilibrio di bilancio		0,00
- Variazione accantonamenti - attività finanziarie effettuata in sede di rendiconto (+)/(-)	(-)	0,00
C/3) Variazioni attività finanziaria - equilibrio complessivo		0,00
D/1) RISULTATO DI COMPETENZA (D/1 = A/1 + B/1)		1.294.473,16
D/2) EQUILIBRIO DI BILANCIO (D/2 = A/2 + B/2)		-139.137,16
D/3) EQUILIBRIO COMPLESSIVO (D/3 = A/3 + B/3)		-2.230.659,77
di cui Disavanzo D/3 da DANC che non peggiora il disavanzo di amm. (10)		0,00
di cui Disavanzo D/3 da DANC che peggiora il disavanzo di amm. (10)		0,00

Saldo corrente ai fini della copertura degli investimenti pluriennali delle Regioni a statuto ordinario

A/1) Risultato di competenza di parte corrente		-1.133.278,94
Utilizzo risultato di amministrazione destinato al finanziamento di spese correnti ricorrenti e al rimborso di prestiti al netto del fondo anticipazione di liquidità	(-)	0,00
Entrate non ricorrenti che non hanno dato copertura a impegni	(-)	0,00
Fondo pluriennale vincolato per spese correnti iscritto in entrata al netto delle componenti non vincolate derivanti dal riaccertamento ord.	(-)	0,00
- Risorse accantonate di parte corrente non sanitarie stanziate nel bilancio dell'esercizio N (11)	(-)	803.321,01
- Variazione accantonamenti di parte corrente non sanitarie effettuata in sede di rendiconto (+)/(-)(12)	(-)	2.091.522,61
- Risorse vincolate di parte corrente nel bilancio non sanitario (13)	(-)	630.289,31
Entrate titoli 1-2-3 destinate al finanziamento del SSN	(-)	0,00
Spese correnti finanziate da entrate destinate al SSN	(+)	0,00
Equilibrio di parte corrente ai fini della copertura degli investimenti plurienn.		-4.658.411,87

(1) Corrisponde alla prima voce del conto del bilancio spese. Escluso il disavanzo derivante dal debito autorizzato e non contratto.

(2) Corrispondono alle entrate in conto capitale relative ai soli contributi agli investimenti destinati al rimborso prestiti corrispondenti alla voce del piano dei conti finanziario con codifica E.4.02.06.00.000.

(3) Il corrispettivo della cessione di beni immobili può essere destinato all'estinzione anticipata di prestiti - principio applicato della contabilità finanziaria 3.13.

(4) Indicare l'importo dello stanziamento definitivo

(5) Indicare l'importo della lettera C/1)

(6) Nel rispetto delle priorità previste dall'ordinamento

(9) Corrisponde alla seconda voce del quadro generale riassuntivo

(10) Valorizzare solo se D/3 è negativo. I saldi di competenza negativi determinati da impegni per investimenti a fronte di "debito autorizzato e non contratto" (DANC) non rilevano ai fini dell'equilibrio di bilancio di cui all'articolo 1, comma 821 della legge n. 145 del 2018. In particolare, il saldo di competenza negativo Equilibrio complessivo da DANC non determina la formazione o il peggioramento del disavanzo di amministrazione da DANC se è compensato dal risultato positivo della gestione dei residui o dall'utilizzo "di fatto" del risultato di amministrazione libero non applicato al bilancio.

(11) Inserire la quota corrente del totale della colonna c) dell'allegato a/1 "Elenco analitico delle risorse accantonate nel risultato di amministrazione". Le regioni a statuto ordinario considerano solo le entrate non sanitarie al netto dell'accantonamento al fondo anticipazioni di liquidità, già considerato ai fini della determinazione del saldo di parte corrente

(12) Inserire la quota corrente del totale della colonna d) dell'allegato a/1 "Elenco analitico delle risorse accantonate nel risultato di amministrazione"

(13) Inserire l'importo della quota corrente della prima colonna della riga n) dell'allegato a/2 "Elenco analitico delle risorse vincolate nel risultato di amministrazione" al netto delle quote correnti vincolate al 31/12 finanziate dal risultato di amministrazione iniziale. Le regioni a statuto ordinario considerano solo le entrate non sanitarie

(14) Le quote accantonate in bilancio riguardanti le partite finanziarie devono essere aggiunte nell'equilibrio di parte corrente se il saldo delle partite finanziarie è negativo, altrimenti sono aggiunte nelle corrispondenti voci dell'equilibrio in conto capitale

(15) Le quote vincolate riguardanti le partite finanziarie devono essere aggiunte nell'equilibrio di parte corrente se il saldo delle partite finanziarie è negativo, altrimenti sono inserite nell'equilibrio in conto capitale

(16) Le quote accantonate in sede di rendiconto riguardanti le partite finanziarie devono essere aggiunte nell'equilibrio di parte corrente se il saldo delle partite finanziarie è negativo, altrimenti sono inserite nell'equilibrio in conto capitale

## CONTO ECONOMICO

CONTO ECONOMICO		2024	2023	Riferimento art.2425 cc	Riferimento DM 26/4/95
<b>A) COMPONENTI POSITIVI DELLA GESTIONE</b>					
1	Proventi da tributi	0,00	0,00		
2	Proventi da fondi perequativi	0,00	0,00		
3	Proventi da trasferimenti e contributi	37.083.289,25	34.965.289,08		
a	Proventi da trasferimenti correnti	37.083.289,25	34.965.289,08		A5c
b	Quota annuale di contributi agli investimenti	0,00	0,00		E20c
c	Contributi agli investimenti	0,00	0,00		
4	Ricavi delle vendite e prestazioni e proventi da servizi pubblici	1.749.577,50	2.618.497,43	A1	A1a
a	Proventi derivanti dalla gestione dei beni	268.995,83	260.636,06		
b	Ricavi della vendita di beni	971.185,53	1.309.692,34		
c	Ricavi e proventi dalla prestazione di servizi	509.396,14	1.048.169,03		
5	Variazioni nelle rimanenze di prodotti in corso di lavorazione, etc. (+/-)	0,00	0,00	A2	A2
6	Variazione dei lavori in corso su ordinazione	0,00	0,00	A3	A3
7	Incrementi di immobilizzazioni per lavori interni	0,00	0,00	A4	A4
8	Altri ricavi e proventi diversi	1.334.215,61	490.782,24	A5	A5 a e b
<b>TOTALE COMPONENTI POSITIVI DELLA GESTIONE (A)</b>		<b>40.167.082,36</b>	<b>38.074.568,75</b>		
<b>B) COMPONENTI NEGATIVI DELLA GESTIONE</b>					
9	Acquisto di materie prime e/o beni di consumo	569.579,14	524.187,96	B6	B6
10	Prestazioni di servizi	8.015.973,44	5.208.248,40	B7	B7
11	Utilizzo beni di terzi	59.352,79	63.783,79	B8	B8
12	Trasferimenti e contributi	1.016.561,37	423.200,00		
a	Trasferimenti correnti	1.016.561,37	423.200,00		
b	Contributi agli investimenti ad Amministrazioni pubb.	0,00	0,00		
c	Contributi agli investimenti ad altri soggetti	0,00	0,00		
13	Personale	29.347.094,77	30.323.208,48	B9	B9
14	Ammortamenti e svalutazioni	333.177,76	287.031,50	B10	B10
a	Ammortamenti di immobilizzazioni Immateriali	5.000,00	5.000,00	B10a	B10a
b	Ammortamenti di immobilizzazioni materiali	282.203,54	167.034,14	B10b	B10b
c	Altre svalutazioni delle immobilizzazioni	0,00	0,00	B10c	B10c
d	Svalutazione dei crediti	45.974,22	114.997,36	B10d	B10d
15	Variazioni nelle rimanenze di materie prime e/o beni di consumo (+/-)	-93.490,53	31.545,72	B11	B11
16	Accantonamenti per rischi	0,00	0,00	B12	B12
17	Altri accantonamenti	1.258.362,70	1.038.530,20	B13	B13
18	Oneri diversi di gestione	848.417,88	1.877.462,47	B14	B14
<b>TOTALE COMPONENTI NEGATIVI DELLA GESTIONE (B)</b>		<b>41.355.029,32</b>	<b>39.777.198,52</b>		
<b>DIFFERENZA FRA COMP. POSITIVI E NEGATIVI DELLA GESTIONE (A-B)</b>		<b>-1.187.946,96</b>	<b>-1.702.629,77</b>		
<b>C) PROVENTI ED ONERI FINANZIARI</b>					
Proventi finanziari					
19	Proventi da partecipazioni	0,00	0,00	C15	C15
a	da società controllate	0,00	0,00		
b	da società partecipate	0,00	0,00		
c	da altri soggetti	0,00	0,00		
20	Altri proventi finanziari	19.960,47	9.797,85	C16	C16
<b>Totale proventi finanziari</b>		<b>19.960,47</b>	<b>9.797,85</b>		
Oneri finanziari					
21	Interessi ed altri oneri finanziari	0,00	0,00	C17	C17
a	Interessi passivi	0,00	0,00		
b	Altri oneri finanziari	0,00	0,00		
<b>Totale oneri finanziari</b>		<b>0,00</b>	<b>0,00</b>		
<b>TOTALE PROVENTI ED ONERI FINANZIARI (C)</b>		<b>19.960,47</b>	<b>9.797,85</b>		
<b>D) RETTIFICHE DI VALORE ATTIVITA' FINANZIARIE</b>					
22	Rivalutazioni	0,00	0,00	D18	D18
23	Svalutazioni	0,00	0,00	D19	D19
<b>TOTALE RETTIFICHE (D)</b>		<b>0,00</b>	<b>0,00</b>		



CONTO ECONOMICO			2024	2023	Riferimento art.2425 cc	Riferimento DM 26/4/95
24	<b>E) PROVENTI ED ONERI STRAORDINARI</b>					
	Proventi straordinari		1.748.972,35	1.857.743,05	E20	E20
a	Proventi da permessi di costruire		0,00	0,00		
b	Proventi da trasferimenti in conto capitale		0,00	0,00		
c	Sopravvenienze attive e insussistenze del passivo		870.023,10	270.625,75		E20b
d	Plusvalenze patrimoniali		878.949,25	1.587.117,30		E20c
e	Altri proventi straordinari		0,00	0,00		
	<b>Totale proventi straordinari</b>		<b>1.748.972,35</b>	<b>1.857.743,05</b>		
25	Oneri straordinari		1.155.826,21	44.778,01	E21	E21
a	Trasferimenti in conto capitale		0,00	0,00		
b	Sopravvenienze passive e insussistenze dell'attivo		1.148.378,34	13.999,50		E21b
c	Minusvalenze patrimoniali		7.447,87	30.778,51		E21a
d	Altri oneri straordinari		0,00	0,00		E21d
	<b>Totale oneri straordinari</b>		<b>1.155.826,21</b>	<b>44.778,01</b>		
	<b>TOTALE PROVENTI ED ONERI STRAORDINARI (E)</b>		<b>593.146,14</b>	<b>1.812.965,04</b>		
	<b>RISULTATO PRIMA DELLE IMPOSTE (A-B+C+D+E)</b>		<b>-574.840,35</b>	<b>120.133,12</b>		
26	Imposte		763.342,38	697.284,18	E22	E22
27	<b>RISULTATO DELL'ESERCIZIO</b>		<b>-1.338.182,73</b>	<b>-577.151,06</b>	<b>E23</b>	<b>E23</b>

STATO PATRIMONIALE - ATTIVO

STATO PATRIMONIALE (ATTIVO)		2024	2023	riferimento art.2424 CC	riferimento DM 16/4/95
<b>A) CREDITI vs. LO STATO ED ALTRE AMMINISTRAZIONI PUBBLICHE PER LA PARTECIPAZIONE AL FONDO DI DOTAZIONE</b>		0,00	0,00	A	A
<b>TOTALE CREDITI vs PARTECIPANTI (A)</b>		0,00	0,00		
<b>B) IMMOBILIZZAZIONI</b>					
<b>Immobilizzazioni immateriali</b>				BI	BI
1	Costi di impianto e di ampliamento	0,00	0,00	BI1	BI1
2	Costi di ricerca sviluppo e pubblicità	0,00	0,00	BI2	BI2
3	Diritti di brevetto ed utilizzazione opere dell'ingegno	0,00	0,00	BI3	BI3
4	Concessioni, licenze, marchi e diritti simili	0,00	0,00	BI4	BI4
5	Avviamento	0,00	0,00	BI5	BI5
6	Immobilizzazioni in corso ed acconti	5.000,00	10.000,00	BI6	BI6
9	Altre	0,00	0,00	BI7	BI7
<b>Totale immobilizzazioni immateriali</b>		5.000,00	10.000,00		
<b>Immobilizzazioni materiali (3)</b>					
1	Beni demaniali	0,00	0,00		
1.1	Terreni	0,00	0,00		
1.2	Fabbricati	0,00	0,00		
1.3	Infrastrutture	0,00	0,00		
1.9	Altri beni demaniali	0,00	0,00		
2	Altre immobilizzazioni materiali (3)	31.866.320,14	51.621.402,36		
2.1	Terreni	21.393.504,22	25.464.209,72	BI11	BI11
a	di cui in leasing finanziario	0,00	0,00		
2.2	Fabbricati	7.552.004,37	24.084.777,44		
a	di cui in leasing finanziario	0,00	0,00		
2.3	Impianti e macchinari	2.326.587,73	1.511.793,84	BI12	BI12
a	di cui in leasing finanziario	0,00	0,00		
2.4	Attrezzature industriali e commerciali	444.148,31	395.436,20	BI13	BI13
2.5	Mezzi di trasporto	1.824,91	2.654,41		
2.6	Macchine per ufficio e hardware	131.653,50	149.979,35		
2.7	Mobili e arredi	16.597,10	12.551,40		
2.8	Infrastrutture	0,00	0,00		
2.99	Altri beni materiali	0,00	0,00		
3	Immobilizzazioni in corso ed acconti	558.722,32	1.527.721,40	BI15	BI15
<b>Totale immobilizzazioni materiali</b>		32.425.042,46	53.149.123,76		
<b>Immobilizzazioni finanziarie (1)</b>					
1	Partecipazioni in	0,00	0,00	BI11	BI11
a	imprese controllate	0,00	0,00	BI11a	BI11a
b	imprese partecipate	0,00	0,00	BI11b	BI11b
c	altri soggetti	0,00	0,00		
2	Crediti verso	0,00	0,00	BI12	BI12
a	altre amministrazioni pubbliche	0,00	0,00		
b	imprese controllate	0,00	0,00	BI12a	BI12a
c	imprese partecipate	0,00	0,00	BI12b	BI12b
d	altri soggetti	0,00	0,00	BI12c BI12d	BI12c
3	Altri titoli	0,00	0,00	BI13	
<b>Totale immobilizzazioni finanziarie</b>		0,00	0,00		
<b>TOTALE IMMOBILIZZAZIONI (B)</b>		32.425.042,46	53.149.123,76		
<b>C) ATTIVO CIRCOLANTE</b>					
<b>Rimanenze</b>		181.443,85	87.953,32	CI	CI
<b>Totale Rimanenze</b>		181.443,85	87.953,32		
<b>Crediti (2)</b>					
1	Crediti di natura tributaria	0,00	0,00		
a	Crediti da tributi destinati al finanziamento della sanità	0,00	0,00		
b	Altri crediti da tributi	0,00	0,00		
c	Crediti da Fondi perequativi	0,00	0,00		
2	Crediti per trasferimenti e contributi	3.103.376,80	2.704.321,08		
a	verso amministrazioni pubbliche	3.103.376,80	2.704.321,08	CI12	CI12
b	imprese controllate	0,00	0,00	CI13	CI13
c	imprese partecipate	0,00	0,00		
d	verso altri soggetti	0,00	0,00		
3	Verso clienti ed utenti	898.154,08	503.822,73	CI11	CI11
4	Altri Crediti	78.635,27	113.078,00	CI15	CI15
a	verso l'erario	0,00	0,00		
b	per attività svolta per c/terzi	0,00	0,00		
c	altri	78.635,27	113.078,00		
<b>Totale crediti</b>		4.080.166,15	3.321.221,81		
<b>Attività finanziarie che non costituiscono immobilizzi</b>					
1	Partecipazioni	0,00	0,00	CI11,2,3,4,5	CI11,2,3
2	Altri titoli	0,00	0,00	CI16	CI15
<b>Totale attività finanziarie che non costituiscono immobilizzi</b>		0,00	0,00		
<b>Disponibilità liquide</b>					
1	Conto di tesoreria	10.460.463,04	10.535.520,22		
a	Istituto tesoriere	10.460.463,04	10.535.520,22		CIV1a
b	presso Banca d'Italia	0,00	0,00		
2	Altri depositi bancari e postali	0,00	0,00	CIV1	CIV1b e CIV1c
3	Denaro e valori in cassa	0,00	0,00	CIV2 e CIV3	CIV2 e CIV3
4	Altri conti presso la tesoreria statale intestati all'ente	0,00	0,00		
<b>Totale disponibilità liquide</b>		10.460.463,04	10.535.520,22		
<b>TOTALE ATTIVO CIRCOLANTE (C)</b>		14.722.073,04	13.944.695,35		

STATO PATRIMONIALE (ATTIVO)		2024	2023	riferimento art.2424 CC	riferimento DM 26/4/95
	D) RATEI E RISCONTI				
1	Ratei attivi	0,00	0,00	D	D
2	Risconti attivi	0,00	0,00	D	D
	TOTALE RATEI E RISCONTI (D)	0,00	0,00		
	TOTALE DELL'ATTIVO (A+B+C+D)	47.152.115,50	67.103.819,11		

(1) con separata indicazione degli importi esigibili entro l'esercizio successivo.

(2) con separata indicazione degli importi esigibili oltre l'esercizio successivo.

(3) con separata indicazione degli importi relativi a beni indisponibili.

STATO PATRIMONIALE - PASSIVO

STATO PATRIMONIALE (PASSIVO)		2024	2023	riferimento art.2424 CC	riferimento DM 26/4/95
I	<b>A) PATRIMONIO NETTO</b>				
	Fondo di dotazione	33.266.278,53	33.266.278,53	AI	AI
II	Riserve	6.816.411,25	25.707.528,29		
	b da capitale	266.312,22	266.312,22	AII, AIII	AII, AIII
	c da permessi di costruire	0,00	0,00		
	d riserve indisponibili per beni demaniali e patrimoniali indisponibili e per i beni culturali	0,00	0,00		
	e altre riserve indisponibili	0,00	0,00		
	f altre riserve disponibili	6.550.099,03	25.441.216,07		
III	Risultato economico dell'esercizio	-1.338.182,73	-577.151,06	AIX	AIX
IV	Risultati economici di esercizi precedenti	191.486,65	768.637,71	AVII	
V	Riserve negative per beni indisponibili	0,00	0,00		
	<b>TOTALE PATRIMONIO NETTO (A)</b>	<b>38.935.993,70</b>	<b>59.165.293,47</b>		
	<b>B) FONDI PER RISCHI ED ONERI</b>				
1	Per trattamento di quiescenza	0,00	0,00	B1	B1
2	Per imposte	0,00	0,00	B2	B2
3	Altri	2.848.869,40	1.437.418,36	B3	B3
	<b>TOTALE FONDI RISCHI ED ONERI (B)</b>	<b>2.848.869,40</b>	<b>1.437.418,36</b>		
	<b>C) TRATTAMENTO DI FINE RAPPORTO</b>	<b>0,00</b>	<b>0,00</b>	<b>C</b>	<b>C</b>
	<b>TOTALE T.F.R. (C)</b>	<b>0,00</b>	<b>0,00</b>		
	<b>D) DEBITI (1)</b>				
1	Debiti da finanziamento	0,00	0,00		
a	prestiti obbligazionari	0,00	0,00	D1 e D2	D1
b	v/ altre amministrazioni pubbliche	0,00	0,00		
c	verso banche e tesoriere	0,00	0,00	D4	D3 e D4
d	verso altri finanziatori	0,00	0,00	D5	
2	Debiti verso fornitori	2.416.461,87	2.511.951,57	D7	D6
3	Acconti	0,00	0,00	D6	D5
4	Debiti per trasferimenti e contributi	869.735,32	773.410,59		
a	enti finanziati dal servizio sanitario nazionale	0,00	0,00		
b	altre amministrazioni pubbliche	869.735,32	773.410,59		
c	imprese controllate	0,00	0,00	D9	D8
d	imprese partecipate	0,00	0,00	D10	D9
e	altri soggetti	0,00	0,00		
5	Altri debiti	1.359.785,76	2.927.825,05	D12,D13,D14	D11,D12,D13
a	tributari	443.090,71	600.043,63		
b	verso istituti di previdenza e sicurezza sociale	308.958,76	311.216,31		
c	per attività svolta per terzi (2)	0,00	0,00		
d	altri	607.736,29	2.016.565,11		
	<b>TOTALE DEBITI (D)</b>	<b>4.645.982,95</b>	<b>6.213.187,21</b>		
	<b>E) RATEI E RISCONTI E CONTRIBUTI AGLI INVESTIMENTI</b>				
I	Ratei passivi	0,00	0,00	E	E
II	Risconti passivi	721.269,45	287.920,07	E	E
1	Contributi agli investimenti	0,00	0,00		
a	da altre amministrazioni pubbliche	0,00	0,00		
b	da altri soggetti	0,00	0,00		
2	Concessioni pluriennali	0,00	0,00		
3	Altri risconti passivi	721.269,45	287.920,07		
	<b>TOTALE RATEI E RISCONTI (E)</b>	<b>721.269,45</b>	<b>287.920,07</b>		
	<b>TOTALE DEL PASSIVO (A+B+C+D+E)</b>	<b>47.152.115,50</b>	<b>67.103.819,11</b>		
	<b>CONTI D'ORDINE</b>				
	1) Impegni su esercizi futuri	0,00	0,00		
	2) Beni di terzi in uso	0,00	0,00		
	3) Beni dati in uso a terzi	0,00	0,00		
	4) Garanzie prestate a amministrazioni pubbliche	0,00	0,00		
	5) Garanzie prestate a imprese controllate	0,00	0,00		
	6) Garanzie prestate a imprese partecipate	0,00	0,00		
	7) Garanzie prestate a altre imprese	0,00	0,00		
	<b>TOTALE CONTI D'ORDINE</b>	<b>0,00</b>	<b>0,00</b>		

(1) con separata indicazione degli importi esigibili oltre l'esercizio successivo

(2) Non comprende i debiti derivanti dall'attività di sostituto di imposta, i debiti derivanti da tale attività sono considerati nelle voci 5 a) e b)

PROSPETTO DIMOSTRATIVO DEL RISULTATO DI AMMINISTRAZIONE

		GESTIONE		
		RESIDUI	COMPETENZA	TOTALE
FONDO CASSA AL 1° GENNAIO				10.535.520,22
RISCOSSIONI	(+)	1.812.391,84	46.748.881,24	48.561.273,08
PAGAMENTI	(-)	3.891.230,50	44.745.099,76	48.636.330,26
SALDO DI CASSA AL 31 DICEMBRE	(=)			10.460.463,04
FONDO DI CASSA AL 31 DICEMBRE	(=)			10.460.463,04
RESIDUI ATTIVI	(+)	4.179.472,13	2.912.600,40	7.092.072,53
di cui residui attivi incassati alla data del 31/12 in conti postali e bancari in attesa del riversamento nel conto di tesoreria principale				0,00
RESIDUI PASSIVI	(-)	1.451.933,61	3.194.049,34	4.645.982,95
FONDO PLURIENNALE VINCOLATO PER SPESE CORRENTI (1)	(-)			721.269,45
FONDO PLURIENNALE VINCOLATO PER SPESE IN CONTO CAPITALE (1)	(-)			29.083,71
FONDO PLURIENNALE VINCOLATO PER INCREMENTO DI ATTIVITA' FINANZIARIE (1)	(-)			0,00
RISULTATO DI AMMINISTRAZIONE AL 31 DICEMBRE 2024 (A)(2)	(=)			12.156.199,46

Composizione del risultato di amministrazione al 31 dicembre 2024:

Parte accantonata (3)		3.011.906,38
Fondo crediti di dubbia esigibilità al 31/12/2024 (4)		450.000,00
Fondo contenzioso		2.398.869,40
Altri accantonamenti		
Totale parte accantonata (B)		5.860.775,78
Parte vincolata		4.218.094,00
Altri vincoli		
Totale parte vincolata (C)		4.218.094,00
Totale parte disponibile (E=A-B-C-D)		2.077.329,68
F) di cui Disavanzo da debito autorizzato e non contratto (6)		0,00
Se E è negativo, tale importo è iscritto tra le spese del bilancio di previsione come disavanzo da ripianare (6)		

(1) Indicare l'importo del fondo pluriennale vincolato risultante dal conto del bilancio (in spesa).

(2) Se negativo, le regioni indicano in nota la quota del disavanzo corrispondente al debito autorizzato e non contratto, distintamente da quella derivante dalla gestione ordinaria.

(3) Non comprende il fondo pluriennale vincolato.

(4) Indicare l'importo del Fondo crediti di dubbia esigibilità risultante dall'allegato 8 c)

(5) Solo per le regioni Indicare l'importo dell'accantonamento per residui perenti al 31 dicembre.

(6) Solo per le Regioni e le Province autonome. In caso di risultato negativo, le regioni iscrivono nel passivo del bilancio distintamente il disavanzo di amministrazione da ripianare (lettera E al netto della lettera F) e il disavanzo derivante da debito autorizzato e non contratto (lettera F).



Allegato a/1) Risultato di amministrazione - quote accantonate

ELENCO ANALITICO DELLE RISORSE ACCANTONATE NEL RISULTATO DI AMMINISTRAZIONE (\*)

Capitolo di Spesa	Descrizione	Risorse accantonate al 1/1/2024(5)	Risorse accantonate applicate al bilancio dell'esercizio 2024 (con segno -)(1)	Risorse accantonate stanziolate nella spesa del bilancio dell'esercizio 2024	Variazione degli accantonamenti effettuata in sede di rendiconto 2024 (con segno +/-)(2)	Risorse accantonate nel risultato di amministrazione al 31/12/2024 (e) = (a)+(b)+(c)+(d)
Fondo contenzioso						
U0700410501	FONDO DI RISERVA PER SPESE LEGALI	237.418,36	-237.418,36	0,00	450.000,00	450.000,00
Totale Fondo contenzioso		237.418,36	-237.418,36	0,00	450.000,00	450.000,00
Fondo crediti di dubbia esigibilità (3)						
U0700410101	FONDO CREDITI DI DUBBIA ESIGIBILITA' DI PARTE CORRENTE	2.965.932,16	0,00	684.390,00	-638.415,78	3.011.906,38
Totale Fondo crediti di dubbia esigibilità		2.965.932,16	0,00	684.390,00	-638.415,78	3.011.906,38
Altri accantonamenti(4)						
U01000210501	Accantonamento TFS - quota maturata nell'anno - dip. ARSAC	0,00	0,00	0,00	1.768.311,63	1.768.311,63
U0700410601	FONDO ACCANTONAMENTO TFR PERSONALE ARSAC	500.000,00	-500.000,00	0,00	0,00	0,00
U0700411001	FONDO PER CONTRIBUTI OBBLIGATORI E RINNOVI CONTRATTUALI	700.000,00	-700.000,00	118.931,01	511.626,76	630.557,77
Totale Altri accantonamenti		1.200.000,00	-1.200.000,00	118.931,01	2.279.938,39	2.398.869,40
Totale		4.403.350,52	-1.437.418,36	803.321,01	2.091.522,61	5.860.775,78

(\*) Le modalità di compilazione delle singole voci del prospetto sono descritte nel paragrafo 13.7.1 del principio applicato della programmazione

(1) Indicare, con il segno (-), l'utilizzo dei fondi accantonati attraverso l'applicazione in bilancio della corrispondente quota del risultato di amministrazione.

(2) Indicare con il segno (+) i maggiori accantonamenti nel risultato di amministrazione effettuati in sede di predisposizione del rendiconto, e con il segno (-), le riduzioni degli accantonamenti effettuati in sede di predisposizione del rendiconto.

(3) Con riferimento ai capitoli di bilancio riguardanti il FCDE, devono essere preliminarmente valorizzate le colonne (a) e (c) nelle quali devono essere indicate rispettivamente le quote accantonate nel risultato di amministrazione degli esercizi (N-1) e (N) determinate nel rispetto dei principi contabili. Successivamente sono valorizzati gli importi di cui alla lettera (b), che corrispondono alla quota del risultato di amministrazione applicata al bilancio N per le rispettive quote del FCDE. Se l'importo della colonna (c) è minore della somma algebrica delle colonne (a) e (b), la differenza è iscritta con il segno (-) nella colonna (d). Se l'importo della colonna (c) è maggiore della somma algebrica delle colonne (a) e (b), la differenza è iscritta con il segno (+) nella colonna (c) entro il limite dell'importo stanziato in bilancio per il FCDE (previsione definitiva). Se lo stanziamento di bilancio non è copiente, la differenza è iscritta nella colonna (d) con il segno (+).

(4) I fondi di riserva e i fondi speciali non confluiscono nella quota accantonata del risultato di amministrazione.

(5) In caso di revisione della composizione del risultato di amministrazione all'inizio dell'esercizio (vincolati, accantonati e destinati agli investimenti) i dati della colonna 1 possono non corrispondere con i dati dell'ultima colonna del prospetto w/1 del rendiconto dell'esercizio precedente.



**Allegato c) - Fondo crediti di dubbia esigibilità  
COMPOSIZIONE DELL'ACCANTONAMENTO AL FONDO CREDITI DI DUBBIA ESIGIBILITA' E AL FONDO SVALUTAZIONE CREDITI**

TIPOLOGIA	DENOMINAZIONE	RESIDUI ATTIVI FORMATI NELL'ESERCIZIO CUI SI RIFERISCE IL RENDICONTO (a)	RESIDUI ATTIVI DEGLI ESERCIZI PRECEDENTI (b)	TOTALE RESIDUI ATTIVI (c) = (a) + (b)	IMPORTO MINIMO DEL FONDO (d)	FONDO CREDITI DI DUBBIA ESIGIBILITA' (e)	% di accantonamento al fondo crediti di dubbia esigibilità (f) = (e) / (c)
	<b>TRASFERIMENTI CORRENTI</b>						
2010100	Tipologia 101: Trasferimenti correnti da Amministrazioni pubbliche	1.869.743,39	673.633,41	2.543.376,80	0,00	0,00	0,00%
2000000	<b>TOTALE TITOLO 2</b>	<b>1.869.743,39</b>	<b>673.633,41</b>	<b>2.543.376,80</b>	<b>0,00</b>	<b>0,00</b>	<b>0,00%</b>
	<b>ENTRATE EXTRATRIBUTARIE</b>						
3010000	Tipologia 100: Vendita di beni e servizi e proventi derivanti dalla gestione dei beni	886.145,74	2.945.838,72	3.831.984,46	0,00	0,00	0,00%
3000000	<b>TOTALE TITOLO 3</b>	<b>886.145,74</b>	<b>2.945.838,72</b>	<b>3.831.984,46</b>	<b>0,00</b>	<b>0,00</b>	<b>0,00%</b>
	<b>ENTRATE IN CONTO CAPITALE</b>						
4020000	Tipologia 200: Contributi agli investimenti Tipologia 200: Contributi agli investimenti al netto dei contributi da PA e da UE	0,00	560.000,00	560.000,00	0,00	0,00	0,00%
4040000	Tipologia 400: Entrate da alienazione di beni materiali e immateriali	0,00	560.000,00	560.000,00	0,00	0,00	0,00%
4000000	<b>TOTALE TITOLO 4</b>	<b>78.076,00</b>	<b>0,00</b>	<b>78.076,00</b>	<b>0,00</b>	<b>0,00</b>	<b>0,00%</b>
	<b>TOTALE GENERALE</b>	<b>2.833.965,13</b>	<b>4.179.472,13</b>	<b>7.013.437,26</b>	<b>0,00</b>	<b>0,00</b>	<b>0,00%</b>
	<b>DI CUI FONDO CREDITI DI DUBBIA ESIGIBILITA' IN C/CAPITALE</b>	<b>78.076,00</b>	<b>560.000,00</b>	<b>638.076,00</b>	<b>0,00</b>	<b>0,00</b>	<b>0,00%</b>
	<b>DI CUI FONDO CREDITI DI DUBBIA ESIGIBILITA' DI PARTE CORRENTE (a)</b>	<b>2.755.889,13</b>	<b>3.619.472,13</b>	<b>6.375.361,26</b>	<b>0,00</b>	<b>0,00</b>	<b>0,00%</b>

CONFRONTO FONDO CREDITI DI DUBBIA ESIGIBILITA' - FONDO SVALUTAZIONE CREDITI	TOTALE CREDITI	FONDO SVALUTAZIONE CREDITI
RESIDUI ATTIVI NEL CONTO DEL BILANCIO TITOLI DA 1 A 5	7.013.437,26	0,00
CREDITI STRALCIATI DAL CONTO DEL BILANCIO	0,00	0,00
<b>TOTALE</b>	<b>7.013.437,26</b>	<b>0,00</b>

\* Il Fondo crediti di dubbia esigibilità è un accantonamento del risultato di amministrazione. Non richiedono l'accantonamento a tale fondo: a) i trasferimenti da altre Amministrazioni pubbliche e dall'Unione europea; b) i crediti assistiti da fidejussione; c) le entrate tributarie che, sulla base dei nuovi principi contabili, sono accantonate per cassa.

(e) Gli importi della colonna (e) non devono essere inferiori a quelli della colonna (d); se sono superiori le motivazioni della differenza sono indicate nella relazione al rendiconto. Il totale generale della colonna (f) corrisponde all'importo del fondo crediti di dubbia esigibilità accantonato nel risultato di amministrazione.

(g) Indicare il totale generale della colonna c).

(h) Indicare il totale generale della colonna e)

(i) Indicare l'importo complessivo dei crediti stralciati dal conto del bilancio nell'esercizio in corso e negli esercizi precedenti.

(j) corrisponde all'importo della cella (i)

(m) trattasi solo degli accertamenti pluriennali di entrate riguardanti il titolo 5 e gli accertamenti pluriennali derivanti dalla rateizzazione delle entrate dei titoli 1 e 3.  
(n) comprende anche l'accantonamento riguardante i crediti del titolo 5



COMPOSIZIONE PER MISSIONI E PROGRAMMI DEL FONDO PLURIENNALE VINCOLATO DELL'ESERCIZIO 2024 DI RIFERIMENTO DEL BILANCIO 2024\*

		Fondo pluriennale vincolato al 31 dicembre dell'esercizio 2023	Spese impegnate negli esercizi precedenti e imputate all'esercizio 2024 e coperte dal fondo pluriennale vincolato	Accertamento degli impegni imputati all'esercizio 2024 e finanziati dal FPV di cui alla lettera a) effettuato nel corso dell'esercizio 2024 (cd. economie di impegni)	Accertamento degli impegni finanziati dal FPV di cui alla lettera a) effettuato nel corso dell'esercizio 2024 su impegni imputati agli esercizi successivi a 2024 (cd. economie di impegno)	Quota del fondo pluriennale vincolato al 31 dicembre dell'esercizio 2023 riferita all'esercizio 2025 e successivi	Spese impegnate nell'esercizio all'esercizio 2025 e coperte dal fondo pluriennale vincolato	Spese impegnate nell'esercizio 2024 con imputazione all'esercizio 2026 e coperte dal fondo pluriennale vincolato	Spese impegnate nell'esercizio 2024 con imputazione a esercizi successivi a quelli considerati nel bilancio pluriennale e coperte dal fondo pluriennale vincolato	Fondo pluriennale vincolato al 31 dicembre dell'esercizio 2024
		(a)	(b)	(c)	(d)	(e) = (b)-(c)-(d)	(f)	(g)	(h)	(i) = (a)+(f)+(h)-(g)
01	MISSIONE 01 - Servizi istituzionali, generali e di gestione									
01	Organi istituzionali	0,00	0,00	0,00	0,00	0,00	0,00	0,00	0,00	15.000,00
03	Gestione economica, finanziaria, programmazione e provveditorato	287.920,07	287.920,07	0,00	0,00	0,00	0,00	0,00	0,00	232.030,84
05	Gestione dei beni demaniali e patrimoniali	5.490,00	5.490,00	0,00	0,00	0,00	0,00	0,00	0,00	0,00
10	Risorse umane	0,00	0,00	0,00	0,00	0,00	0,00	0,00	0,00	474.238,61
	TOTALE MISSIONE 01 - Servizi istituzionali, generali e di gestione	293.410,07	293.410,07	0,00	0,00	0,00	0,00	0,00	0,00	721.269,45
16	MISSIONE 16 - Agricoltura, politiche agroalimentari e pesca									
01	Sviluppo del settore agricolo e del sistema agroalimentare	29.083,71	29.083,71	0,00	0,00	0,00	0,00	0,00	0,00	29.083,71
	TOTALE MISSIONE 16 - Agricoltura, politiche agroalimentari e pesca	29.083,71	29.083,71	0,00	0,00	0,00	0,00	0,00	0,00	29.083,71
	TOTALE	322.493,78	322.493,78	0,00	0,00	0,00	0,00	0,00	0,00	750.353,16

\* Indicare gli anni di riferimento N, N+1 e N+2.  
(a) Indicare l'importo del fondo pluriennale vincolato risultante dal consuntivo dell'anno precedente. Nel primo esercizio di applicazione del titolo primo del D.Lgs 118/2011 la voce indica l'importo del fondo pluriennale vincolato definito in occasione del riaccertamento straordinario  
(b) Indicare l'importo degli impegni assunti negli esercizi precedenti e imputati all'esercizio cui si riferisce il rendiconto finanziati dal FPV. Nel primo esercizio di applicazione del titolo primo del D.Lgs 118/2011 è indicata la differenza tra gli impegni reimputati all'esercizio e gli accertamenti reimputati al medesimo esercizio.  
(x) Indicare le economie, registrate nel corso dell'esercizio e verificate in sede di rendiconto, sugli impegni finanziati dal fondo pluriennale vincolato di cui alla lettera a)  
(d),(e),(f) Indicare gli impegni assunti nel corso dell'esercizio N con imputazione all'esercizio N+1 (colonna d), all'esercizio N+2 (colonna e), e agli esercizi successivi (colonna f), comprese le spese prenotate sulla base della gara per l'affidamento dei lavori, formalmente indetta ai sensi dell'art. 53, comma 2, del citato decreto legislativo n. 163 del 2006, riguardanti le spese di investimento per lavori pubblici, di cui all'art. 3 comma 7 del decreto legislativo 12 aprile 2006, n. 163 "Codice dei contratti pubblici", esigibili negli esercizi successivi.



COMPOSIZIONE PER MISSIONI E PROGRAMMI DEL FONDO PLURIENNALE VINCOLATO DELL'ESERCIZIO 2025 DI RIFERIMENTO DEL BILANCIO 2024\*

MISSIONI E PROGRAMMI		Fondo pluriennale vincolato al 31 dicembre dell'esercizio 2024	Spese imputate negli esercizi precedenti e imputate all'esercizio 2025 e coperte dal fondo pluriennale vincolato	Riaccertamento degli impegni imputati all'esercizio 2025 e finanziati dal FVV di cui alla lettera a) dell'esercizio 2025 su cui sono stati effettuati gli accertamenti (col. economie di impegno)	Riaccertamento degli impegni imputati all'esercizio 2025 su cui sono stati effettuati gli accertamenti (col. economie di impegno)	Quota del fondo pluriennale vincolato al 31 dicembre dell'esercizio 2024 rinvia all'esercizio 2026 e successivi	Spese imputate nell'esercizio 2025 con imputazione all'esercizio 2026 e coperte dal fondo pluriennale vincolato	Spese imputate nell'esercizio 2025 con imputazione all'esercizio 2027 e coperte dal fondo pluriennale vincolato	Spese imputate nell'esercizio 2025 con imputazione a esercizi successivi a quelli considerati nel bilancio pluriennale e coperte dal fondo pluriennale vincolato	Fondo pluriennale vincolato al 31 dicembre dell'esercizio 2025
		(a)	(b)	(c)	(d)	(e)	(f)	(g)	(h)	(i) = (c)+(d)+(e)+(f)+(g)
01	MISSIONE 01 - Servizi istituzionali, generali e di gestione									
	01 Organi istituzionali	15.000,00	0,00	0,00			0,00	0,00	0,00	15.000,00
	03 Gestione economica, finanziaria, programmazione e provveditorato	232.030,84	0,00	0,00			0,00	0,00	0,00	232.030,84
	10 Risorse umane	474.238,61	0,00	0,00			0,00	0,00	0,00	474.238,61
	TOTALE MISSIONE 01 - Servizi istituzionali, generali e di gestione	721.269,45	0,00	0,00			0,00	0,00	0,00	721.269,45
16	MISSIONE 16 - Agricoltura, politiche agroalimentari e pesca									
	01 Sviluppo del settore agricolo e del sistema agroalimentare	29.083,71	0,00	0,00			0,00	0,00	0,00	29.083,71
	TOTALE MISSIONE 16 - Agricoltura, politiche agroalimentari e pesca	29.083,71	0,00	0,00			0,00	0,00	0,00	29.083,71
	TOTALE	750.353,16	0,00	0,00			0,00	0,00	0,00	750.353,16

\* Indicare gli anni di riferimento N, N+1 e N+2.  
(a) Indicare l'importo del fondo pluriennale vincolato risultante dal consuntivo dell'anno precedente. Nel primo esercizio di applicazione del titolo primo del D.Lgs 118/2011 la voce indica l'importo del fondo pluriennale vincolato definito in occasione del riaccertamento straordinario  
(b) Indicare l'importo degli impegni assunti negli esercizi precedenti e imputati all'esercizio cui si riferisce il rendiconto finanziari dal FVV. Nel primo esercizio di applicazione del titolo primo del D.Lgs 118/2011 è indicata la differenza tra gli impegni reimputati all'esercizio e gli accertamenti reimputati al medesimo esercizio.  
(c) Indicare le economie, registrate nel corso dell'esercizio e verificate in sede di rendiconto, sugli impegni finanziari dal fondo pluriennale vincolato di cui alla lettera a)  
(d),(e),(f) Indicare gli impegni assunti nel corso dell'esercizio N con imputazione all'esercizio N+1 (colonna d), all'esercizio N+2 (colonna e), e agli esercizi successivi (colonna f), comprese le spese prenotate sulla base della gara per l'affidamento dei lavori, formalmente indetta ai sensi dell'art. 33, comma 2, del citato decreto legislativo n. 163 del 2006, riguardanti le spese di investimento per lavori pubblici, di cui all'art. 3 comma 7 del decreto legislativo 12 aprile 2006, n. 163 "Codice dei contratti pubblici", esigibili negli esercizi successivi.

COMPOSIZIONE PER MISSIONI E PROGRAMMI DEL FONDO PLURIENNALE VINCOLATO DELL'ESERCIZIO 2026 DI RIFERIMENTO DEL BILANCIO 2024\*

MISSIONI E PROGRAMMI	Fondo pluriennale vincolato al 31 dicembre dell'esercizio 2025	Spese impegnate negli esercizi precedenti e imputate all'esercizio 2026 e coperte dal fondo pluriennale vincolato	Rinocerimento degli impegni imputati all'esercizio 2026 e finanziati dal FPV di cui alla lettera a) del corso dell'esercizio 2026 (cd. economie di impegno)	Rinocerimento degli impegni finanziati dal FPV di cui alla lettera a) del corso dell'esercizio 2026 su impegni imputati agli esercizi successivi a 2026 (cd. economie di impegno)	Quota del fondo pluriennale vincolato al 31 dicembre dell'esercizio 2025 rinviata all'esercizio 2027 e successivi	Spese impegnate nell'esercizio 2026 con imputazione all'esercizio 2027 e coperte dal fondo pluriennale vincolato	Spese impegnate nell'esercizio 2026 con imputazione all'esercizio 2023 e coperte dal fondo pluriennale vincolato	Spese impegnate nell'esercizio 2026 con imputazione a esercizi successivi e quelli considerati nel bilancio pluriennale e coperte dal fondo pluriennale vincolato	Fondo pluriennale vincolato al 31 dicembre dell'esercizio 2026
	(a)	(b)	(c)	(d)	(e) = (a)-(b)-(c)-(d)	(f)	(g)	(h)	(i) = (e)+(f)+(g)+(h)

\* Indicare gli anni di riferimento N, N+1 e N+2.  
(a) Indicare l'importo del fondo pluriennale vincolato risultante dal consuntivo dell'anno precedente. Nel primo esercizio di applicazione del titolo primo del D.Lgs 118/2011 la voce indica l'importo del fondo pluriennale vincolato definito in occasione del riaccertamento straordinario  
(b) Indicare l'importo degli impegni assunti negli esercizi precedenti e imputati all'esercizio cui si riferisce il rendiconto finanziati dal FPV. Nel primo esercizio di applicazione del titolo primo del D.Lgs 118/2011 è indicata la differenza tra gli impegni reimputati all'esercizio e gli accertamenti reimputati al medesimo esercizio.  
(x) Indicare le economie, registrate nel corso dell'esercizio N con imputazione all'esercizio N+1 (colonna d), all'esercizio N+2 (colonna e), e agli esercizi successivi (colonna f), comprese le spese prenotate sulla base della gara per l'affidamento dei lavori, formalmente (d),(e),(f) Indicare gli impegni assunti nel corso dell'esercizio N con imputazione all'esercizio N+1 (colonna d), all'esercizio N+2 (colonna e), e agli esercizi successivi (colonna f), compresi i costi dei contratti pubblici, di cui all'art. 3 comma 7 del decreto legislativo 12 aprile 2006, n.163 "Codice dei contratti pubblici", esigibili negli esercizi successivi, indetta ai sensi dell'art. 53, comma 2, del citato decreto legislativo n. 163 del 2006, riguardanti le spese di investimento per lavori pubblici, di cui all'art. 3 comma 7 del decreto legislativo 12 aprile 2006, n.163 "Codice dei contratti pubblici", esigibili negli esercizi successivi.

**PROSPETTO DELLE ENTRATE DI BILANCIO PER TITOLI, TIPOLOGIE E CATEGORIE REGIONI (\*)  
ACCERTAMENTI 2024**

TITOLO TIPOLOGIA CATEGORIA	DENOMINAZIONE	ACCERTAMENTI	di cui entrate accertate non ricorrenti	RISCOSSIONI IN C/COMPETENZA (1)	RISCOSSIONI IN C/RESIDUI (1)
	<b>TRASFERIMENTI CORRENTI</b>				
2010100	TIPOLOGIA: 101 TRASFERIMENTI CORRENTI DA AMMINISTRAZIONI PUBBLICHE	37.083.289,25	37.083.289,25	35.213.545,86	1.222.365,10
2010101	Trasferimenti correnti da Amministrazioni Centrali	22.103,77	22.103,77	0,00	116.464,56
2010102	Trasferimenti correnti da Amministrazioni Locali	37.061.185,48	37.061.185,48	35.213.545,86	1.105.900,54
2000000	<b>TOTALE TITOLO 2</b>	<b>37.083.289,25</b>	<b>37.083.289,25</b>	<b>35.213.545,86</b>	<b>1.222.365,10</b>
	<b>ENTRATE EXTRATRIBUTARIE</b>				
3010000	TIPOLOGIA: 100 VENDITA DI BENI E SERVIZI E PROVENTI DERIVANTI DALLA GESTIONE DEI BENI	2.182.926,88	2.182.926,88	1.296.781,14	468.426,35
3010100	Vendita di beni	971.185,53	971.185,53	327.615,22	440.918,01
3010200	Entrate dalla vendita e dall'erogazione di servizi	942.745,52	942.745,52	700.170,09	27.508,34
3010300	Proventi derivanti dalla gestione dei beni	268.995,83	268.995,83	268.995,83	0,00
3030000	TIPOLOGIA: 300 INTERESSI ATTIVI	19.960,47	19.960,47	19.960,47	0,00
3030300	Altri interessi attivi	19.960,47	19.960,47	19.960,47	0,00
3050000	TIPOLOGIA: 500 RIMBORSI E ALTRE ENTRATE CORRENTI	1.334.215,61	1.334.215,61	1.334.215,61	0,00
3059900	Altre entrate correnti n.a.c	1.334.215,61	1.334.215,61	1.334.215,61	0,00
3000000	<b>TOTALE TITOLO 3</b>	<b>3.537.102,96</b>	<b>3.537.102,96</b>	<b>2.650.957,22</b>	<b>468.426,35</b>
	<b>ENTRATE IN CONTO CAPITALE</b>				
4040000	TIPOLOGIA: 400 ENTRATE DA ALIENAZIONE DI BENI MATERIALI E IMMATERIALI	2.671.294,39	2.671.294,39	2.593.218,39	8.522,39
4040100	Alienazioni di beni materiali	1.383.297,90	1.383.297,90	1.313.993,90	8.522,39
4040200	Cessione di Terreni e di beni materiali non prodotti	1.287.996,49	1.287.996,49	1.279.224,49	0,00
4000000	<b>TOTALE TITOLO 4</b>	<b>2.671.294,39</b>	<b>2.671.294,39</b>	<b>2.593.218,39</b>	<b>8.522,39</b>
	<b>ENTRATE PER CONTO TERZI E PARTITE DI GIRO</b>				
9010000	TIPOLOGIA: 100 ENTRATE PER PARTITE DI GIRO	6.199.846,22	6.199.846,22	6.196.035,85	52.576,85
9010100	Altre ritenute	958.498,89	958.498,89	958.498,89	0,00
9010200	Ritenute su redditi da lavoro dipendente	5.099.981,99	5.099.981,99	5.099.981,99	0,00
9010300	Ritenute su redditi da lavoro autonomo	12.225,70	12.225,70	12.225,70	0,00
9019900	Altre entrate per partite di giro	129.139,64	129.139,64	125.329,27	52.576,85
9020000	TIPOLOGIA: 200 ENTRATE PER CONTO TERZI	169.948,82	169.948,82	95.123,92	60.501,15
9029900	Altre entrate per conto terzi	169.948,82	169.948,82	95.123,92	60.501,15
9000000	<b>TOTALE TITOLO 9</b>	<b>6.369.795,04</b>	<b>6.369.795,04</b>	<b>6.291.159,77</b>	<b>113.078,00</b>
	<b>TOTALE TITOLI</b>	<b>49.661.481,64</b>	<b>49.661.481,64</b>	<b>46.748.881,24</b>	<b>1.812.391,84</b>

(\*) Gli enti adeguano il prospetto a seguito dell'aggiornamento del piano dei conti integrato.

RIEPILOGO SPESE PER TITOLI E MACROAGGREGATI  
IMPEGNI 2024

TITOLI E MACROAGGREGATI DI SPESA			
	TITOLO 1 - Spese correnti	TOTALE	di cui non ricorrenti
101	Redditi da lavoro dipendente	29.964.333,08	29.964.333,08
102	Imposte e tasse a carico dell'ente	2.034.233,70	2.034.233,70
103	Acquisto di beni e servizi	8.644.905,37	8.644.905,37
104	Trasferimenti correnti	437.200,00	437.200,00
110	Altre spese correnti	239.649,62	239.649,62
100	TOTALE TITOLO 1	41.320.321,77	41.320.321,77
202	TITOLO 2 - Spese in conto capitale	249.032,29	249.032,29
200	Investimenti fissi lordi	249.032,29	249.032,29
200	TOTALE TITOLO 2	249.032,29	249.032,29
701	TITOLO 7 - Uscite per conto terzi e partite di giro	6.369.795,04	6.369.795,04
700	Uscite per partite di giro	6.369.795,04	6.369.795,04
700	TOTALE TITOLO 7	6.369.795,04	6.369.795,04
	TOTALE IMPEGNI	47.939.149,10	47.939.149,10

(\*) Gli enti adeguano il prospetto a seguito dell'aggiornamento del piano dei conti integrato.

PROSPETTO DELLE SPESE DI BILANCIO PER MISSIONI, PROGRAMMI E MACROAGGREGATI

SPESE CORRENTI - IMPEGNI

Esercizio finanziario 2024(\*)

MISSIONI E PROGRAMMI / MACROAGGREGATI		Redditi da lavoro dipendente	Imposte e tasse a carico dell'ente	Acquisto di beni e servizi	Trasferimenti correnti	Trasferimenti di tributi	Interessi passivi	Rimborsi e poste correttive delle entrate	Altre spese correnti	Totale
		101	102	103	104	105	107	109	110	100
01	MISSIONE 01 - Servizi istituzionali, generali e di gestione									
	01 Organi istituzionali	19.146,83		304.543,41						323.690,24
	03 Gestione economica, finanziaria, programmazione e provveditorato	27.901,13		2.444.755,80					239.649,62	2.712.306,55
	04 Gestione delle entrate tributarie e servizi fiscali		1.270.891,32							1.270.891,32
	05 Gestione dei beni demaniali e patrimoniali			39.329,71						39.329,71
	08 Statistica e sistemi informativi			129.604,60						129.604,60
	10 Risorse umane	29.917.285,12	763.342,38	138.801,30						30.819.428,80
TOTALE MISSIONE 01 - Servizi istituzionali, generali e di gestione		29.964.333,08	2.034.233,70	3.057.034,82	0,00	0,00	0,00	0,00	239.649,62	35.295.251,22
07	MISSIONE 07 - Turismo									
	01 Sviluppo e valorizzazione del turismo			360.806,76	400.000,00					760.806,76
TOTALE MISSIONE 07 - Turismo		0,00	0,00	360.806,76	400.000,00	0,00	0,00	0,00	0,00	760.806,76
09	MISSIONE 09 - Sviluppo sostenibile e tutela del territorio e dell'ambiente									
	04 Servizio idrico integrato			1.719.459,30						1.719.459,30
TOTALE MISSIONE 09 - Sviluppo sostenibile e tutela del territorio e dell'ambiente		0,00	0,00	1.719.459,30	0,00	0,00	0,00	0,00	0,00	1.719.459,30
16	MISSIONE 16 - Agricoltura, politiche agroalimentari e pesca									
	01 Sviluppo del settore agricolo e del sistema agroalimentare			3.047.468,38	37.200,00					3.084.668,38
	03 Politica regionale unitaria per l'agricoltura, i sistemi agroalimentari, la caccia e la pesca (solo per le Regioni)			460.136,11						460.136,11
TOTALE MISSIONE 16 - Agricoltura, politiche agroalimentari e pesca		0,00	0,00	3.507.604,49	37.200,00	0,00	0,00	0,00	0,00	3.544.804,49
TOTALE MACROAGGREGATI		29.964.333,08	2.034.233,70	8.644.905,37	437.200,00	0,00	0,00	0,00	239.649,62	41.320.321,77

(\*) Gli enti adeguano il prospetto a seguito dell'aggiornamento del piano dei conti integrato.



**PROSPETTO DELLE SPESE DI BILANCIO PER MISSIONI, PROGRAMMI E MACROAGGREGATI**  
**SPESE CORRENTI - IMPEGNI**  
**Esercizio finanziario 2025(\*)**

MISSIONI E PROGRAMMI / MACROAGGREGATI	Redditi da lavoro dipendente	Imposte e tasse a carico dell'ente	Acquisto di beni e servizi	Trasferimenti correnti	Trasferimenti di tributi	Interessi passivi	Rimborsi e poste correttive delle entrate	Altre spese correnti	Totale
	101	102	103	104	105	107	109	110	100
<b>01 MISSIONE 01 - Servizi istituzionali, generali e di gestione</b>									
01 Organi istituzionali	0,00		0,00						0,00
03 Gestione economica, finanziaria, programmazione e provveditorato	0,00		0,00					0,00	0,00
04 Gestione delle entrate tributarie e servizi fiscali		0,00							0,00
05 Gestione dei beni demaniali e patrimoniali			0,00						0,00
08 Statistica e sistemi informativi			0,00						0,00
10 Risorse umane	0,00	0,00	0,00						0,00
<b>TOTALE MISSIONE 01 - Servizi istituzionali, generali e di gestione</b>	0,00	0,00	0,00	0,00	0,00	0,00	0,00	0,00	0,00
<b>07 MISSIONE 07 - Turismo</b>									
01 Sviluppo e valorizzazione del turismo			0,00	0,00					0,00
<b>TOTALE MISSIONE 07 - Turismo</b>	0,00	0,00	0,00	0,00	0,00	0,00	0,00	0,00	0,00
<b>09 MISSIONE 09 - Sviluppo sostenibile e tutela del territorio e dell'ambiente</b>									
04 Servizio idrico integrato			0,00						0,00
<b>TOTALE MISSIONE 09 - Sviluppo sostenibile e tutela del territorio e dell'ambiente</b>	0,00	0,00	0,00	0,00	0,00	0,00	0,00	0,00	0,00
<b>16 MISSIONE 16 - Agricoltura, politiche agroalimentari e pesca</b>									
01 Sviluppo del settore agricolo e del sistema agroalimentare			0,00	0,00					0,00
03 Politica regionale unitaria per l'agricoltura, i sistemi agroalimentari, la caccia e la pesca (solo per le Regioni)			0,00						0,00
<b>TOTALE MISSIONE 16 - Agricoltura, politiche agroalimentari e pesca</b>	0,00	0,00	0,00	0,00	0,00	0,00	0,00	0,00	0,00
<b>TOTALE MACROAGGREGATI</b>	0,00	0,00	0,00	0,00	0,00	0,00	0,00	0,00	0,00

(\*) Gli enti adeguano il prospetto a seguito dell'aggiornamento del piano dei conti integrato.

PROSPETTO DELLE SPESE DI BILANCIO PER MISSIONI, PROGRAMMI E MACROAGGREGATI

SPESE CORRENTI - IMPEGNI

Esercizio finanziario 2026(\*)

MISSIONI E PROGRAMMI/MACROAGGREGATI	Redditi da lavoro dipendente	Imposte e tasse a carico dell'ente	Acquisito di beni e servizi	Trasferimenti correnti	Trasferimenti di tributi	Interessi passivi	Rimborsi e poste correlative delle entrate	Altre spese correnti	Totale
	101	102	103	104	105	107	109	110	100
<b>01 MISSIONE 01 - Servizi istituzionali, generali e di gestione</b>									
01 Organi istituzionali	0,00		0,00						0,00
03 Gestione economica, finanziaria, programmazione e provveditorato	0,00		0,00					0,00	0,00
04 Gestione delle entrate tributarie e servizi fiscali		0,00							0,00
05 Gestione dei beni demaniali e patrimoniali			0,00						0,00
08 Statistica e sistemi informativi			0,00						0,00
10 Risorse umane	0,00		0,00						0,00
<b>TOTALE MISSIONE 01 - Servizi istituzionali, generali e di gestione</b>	<b>0,00</b>	<b>0,00</b>	<b>0,00</b>	<b>0,00</b>	<b>0,00</b>	<b>0,00</b>	<b>0,00</b>	<b>0,00</b>	<b>0,00</b>
<b>07 MISSIONE 07 - Turismo</b>									
01 Sviluppo e valorizzazione del turismo	0,00		0,00						0,00
<b>TOTALE MISSIONE 07 - Turismo</b>	<b>0,00</b>	<b>0,00</b>	<b>0,00</b>	<b>0,00</b>	<b>0,00</b>	<b>0,00</b>	<b>0,00</b>	<b>0,00</b>	<b>0,00</b>
<b>09 MISSIONE 09 - Sviluppo sostenibile e tutela del territorio e dell'ambiente</b>									
04 Servizio idrico integrato			0,00						0,00
<b>TOTALE MISSIONE 09 - Sviluppo sostenibile e tutela del territorio e dell'ambiente</b>	<b>0,00</b>	<b>0,00</b>	<b>0,00</b>	<b>0,00</b>	<b>0,00</b>	<b>0,00</b>	<b>0,00</b>	<b>0,00</b>	<b>0,00</b>
<b>16 MISSIONE 16 - Agricoltura, politiche agroalimentari e pesca</b>									
01 Sviluppo del settore agricolo e del sistema agroalimentare			0,00						0,00
03 Politica regionale unitaria per l'agricoltura, i sistemi agroalimentari, la caccia e la pesca (solo per le Regioni)			0,00						0,00
<b>TOTALE MISSIONE 16 - Agricoltura, politiche agroalimentari e pesca</b>	<b>0,00</b>	<b>0,00</b>	<b>0,00</b>	<b>0,00</b>	<b>0,00</b>	<b>0,00</b>	<b>0,00</b>	<b>0,00</b>	<b>0,00</b>
<b>TOTALE MACROAGGREGATI</b>	<b>0,00</b>	<b>0,00</b>	<b>0,00</b>	<b>0,00</b>	<b>0,00</b>	<b>0,00</b>	<b>0,00</b>	<b>0,00</b>	<b>0,00</b>

(\*) Gli enti adeguano il prospetto a seguito dell'aggiornamento del piano dei conti integrato.

PROSPETTO DELLE SPESE DI BILANCIO PER MISSIONI, PROGRAMMI E MACROAGGREGATI  
SPESE CORRENTI - PAGAMENTI IN C/COMPETENZA

Esercizio finanziario 2024(\*)

MISSIONI E PROGRAMMI / MACROAGGREGATI		Redditi da lavoro dipendente	Imposte e tasse a carico dell'ente	Acquisto di beni e servizi	Trasferimenti correnti	Altre spese correnti	Totale
		101	102	103	104	110	100
01	MISSIONE 01 - Servizi istituzionali, generali e di gestione						
01	Organi istituzionali	19.146,83		303.803,62			322.950,45
03	Gestione economica, finanziaria, programmazione e provveditorato	9.532,77		2.333.066,99		207.649,62	2.550.249,38
04	Gestione delle entrate tributarie e servizi fiscali		1.270.891,32				1.270.891,32
05	Gestione dei beni demaniali e patrimoniali			32.390,51			32.390,51
08	Statistica e sistemi informativi			59.759,38			59.759,38
10	Risorse umane	29.323.746,12	653.673,86	136.259,80			30.113.679,78
	TOTALE MISSIONE 01 - Servizi istituzionali, generali e di gestione	29.352.425,72	1.924.565,18	2.865.280,30	0,00	207.649,62	34.349.920,82
07	MISSIONE 07 - Turismo						
01	Sviluppo e valorizzazione del turismo			220.164,53	139.596,12		359.760,65
	TOTALE MISSIONE 07 - Turismo	0,00	0,00	220.164,53	139.596,12	0,00	359.760,65
09	MISSIONE 09 - Sviluppo sostenibile e tutela del territorio e dell'ambiente						
04	Servizio idrico integrato			1.709.789,89			1.709.789,89
	TOTALE MISSIONE 09 - Sviluppo sostenibile e tutela del territorio e dell'ambiente	0,00	0,00	1.709.789,89	0,00	0,00	1.709.789,89
16	MISSIONE 16 - Agricoltura, politiche agroalimentari e pesca						
01	Sviluppo del settore agricolo e del sistema agroalimentare			1.985.532,03	10.000,00		1.995.532,03
03	Politica regionale unitaria per l'agricoltura, i sistemi agroalimentari, la caccia e la pesca (solo per le Regioni)			203.192,84			203.192,84
	TOTALE MISSIONE 16 - Agricoltura, politiche agroalimentari e pesca	0,00	0,00	2.188.724,87	10.000,00	0,00	2.198.724,87
	TOTALE MACROAGGREGATI	29.352.425,72	1.924.565,18	6.983.959,59	149.596,12	207.649,62	38.618.196,23

(\*) A) Allegato introdotto dal DM 1 dicembre 2015. Gli enti locali possono rinviare la decorrenza dell'aggiornamento dello schema di rendiconto all'esercizio in cui i rendiconti dei Comuni e delle Province sono acquisiti dalla banca dati delle amministrazioni pubbliche di cui all'articolo 13 della legge n. 196 del 2009 e resi disponibili a ISTAT.

PROSPETTO DELLE SPESE DI BILANCIO PER MISSIONI, PROGRAMMI E MACROAGGREGATI  
SPESE CORRENTI - PAGAMENTI C/RESIDUI

Esercizio finanziario 2024(\*)

	MISSIONI E PROGRAMMI / MACROAGGREGATI	Redditi da lavoro dipendente	Imposte e tasse a carico dell'ente	Acquisto di beni e servizi	Trasferimenti correnti	Trasferimenti di tributi	Fondi perequativi	Interessi passivi	Altre spese per redditi da capitale	Rimborsi e poste correttive delle entrate	Altre spese correnti	Totale
		101	102	103	104	105	106	107	108	109	110	100
01	MISSIONE 01 - Servizi istituzionali, generali e di gestione											
01	Organi istituzionali	1.844,08		921,92								2.766,00
03	Gestione economica, finanziaria, programmazione e provveditorato	38.446,55		38.316,85								76.763,40
04	Gestione delle entrate tributarie e servizi fiscali		73.171,48									73.171,48
08	Statistica e sistemi informativi	1.149.344,87	99.307,35	15.277,39								15.277,39
10	Risorse umane	1.189.635,50	172.478,83	54.516,16	0,00	0,00	0,00	0,00	0,00	0,00	0,00	1.248.652,22
	TOTALE MISSIONE 01 - Servizi istituzionali, generali e di gestione				0,00	0,00	0,00	0,00	0,00	0,00	0,00	1.416.630,49
07	MISSIONE 07 - Turismo											
01	Sviluppo e valorizzazione del turismo	0,00	0,00	28.274,60	28.901,11							57.175,71
	TOTALE MISSIONE 07 - Turismo			28.274,60	28.901,11	0,00	0,00	0,00	0,00	0,00	0,00	57.175,71
16	MISSIONE 16 - Agricoltura, politiche agroalimentari e pesca											
01	Sviluppo del settore agricolo e del sistema agroalimentare			750.155,62	10.000,00							760.155,62
03	Politica regionale unitaria per l'agricoltura, i sistemi agroalimentari, la caccia e la pesca (solo per le Regioni)			67.774,01								67.774,01
	TOTALE MISSIONE 16 - Agricoltura, politiche agroalimentari e pesca	0,00	0,00	817.929,63	10.000,00	0,00	0,00	0,00	0,00	0,00	0,00	827.929,63
	TOTALE MACROAGGREGATI	1.189.635,50	172.478,83	900.720,39	38.901,11	0,00	0,00	0,00	0,00	0,00	0,00	2.301.735,83

(\*) Allegato introdotto dal DM 1 dicembre 2015. Gli enti locali possono rinviare la decorrenza dell'aggiornamento dello schema di rendiconto all'esercizio in cui i rendiconti dei Comuni e delle Province sono acquisiti dalla banca dati delle amministrazioni pubbliche di cui all'articolo 13 della legge n. 196 del 2009 e resi disponibili a ISTAT



PROSPETTO DELLE SPESE DI BILANCIO PER MISSIONI, PROGRAMMI E MACROAGGREGATI  
SPESE IN CONTO CAPITALE E SPESE PER INCREMENTO DI ATTIVITA' FINANZIARIE

IMPEGNI  
Esercizio finanziario 2024

MISSIONI E PROGRAMMI / MACROAGGREGATI		Investimenti fissi lordi	TOTALE Spese in conto capitale
		202	200
01	MISSIONE 01 - Servizi istituzionali, generali e di gestione		
03	Gestione economica, finanziaria, programmazione e provveditorato	39.670,79	39.670,79
05	Gestione dei beni demaniali e patrimoniali	52.896,32	52.896,32
	TOTALE MISSIONE 01 - Servizi istituzionali, generali e di gestione	92.567,11	92.567,11
07	MISSIONE 07 - Turismo		
01	Sviluppo e valorizzazione del turismo	8.109,93	8.109,93
	TOTALE MISSIONE 07 - Turismo	8.109,93	8.109,93
16	MISSIONE 16 - Agricoltura, politiche agroalimentari e pesca		
01	Sviluppo del settore agricolo e del sistema agroalimentare	102.833,49	102.833,49
03	Politica regionale unitaria per l'agricoltura, i sistemi agroalimentari, la caccia e la pesca (solo per le Regioni)	45.521,76	45.521,76
	TOTALE MISSIONE 16 - Agricoltura, politiche agroalimentari e pesca	148.355,25	148.355,25
TOTALE MACROAGGREGATI		249.032,29	249.032,29



**PROSPETTO DELLE SPESE DI BILANCIO PER MISSIONI, PROGRAMMI E MACROAGGREGATI**  
**SPESE IN CONTO CAPITALE E SPESE PER INCREMENTO DI ATTIVITA' FINANZIARIE**  
**IMPEGNI**

**Esercizio finanziario 2025**

MISSIONI E PROGRAMMI / MACROAGGREGATI		Investimenti fissi lordi	TOTALE Spese in conto capitale
		202	200
01	MISSIONE 01 - Servizi istituzionali, generali e di gestione		
03	Gestione economica, finanziaria, programmazione e provveditorato	0,00	0,00
05	Gestione dei beni demaniali e patrimoniali	0,00	0,00
	<b>TOTALE MISSIONE 01 - Servizi istituzionali, generali e di gestione</b>	<b>0,00</b>	<b>0,00</b>
07	MISSIONE 07 - Turismo		
01	Sviluppo e valorizzazione del turismo	0,00	0,00
	<b>TOTALE MISSIONE 07 - Turismo</b>	<b>0,00</b>	<b>0,00</b>
16	MISSIONE 16 - Agricoltura, politiche agroalimentari e pesca		
01	Sviluppo del settore agricolo e del sistema agroalimentare	0,00	0,00
03	Politica regionale unitaria per l'agricoltura, i sistemi agroalimentari, la caccia e la pesca (solo per le Regioni)	0,00	0,00
	<b>TOTALE MISSIONE 16 - Agricoltura, politiche agroalimentari e pesca</b>	<b>0,00</b>	<b>0,00</b>
<b>TOTALE MACROAGGREGATI</b>		<b>0,00</b>	<b>0,00</b>

PROSPETTO DELLE SPESE DI BILANCIO PER MISSIONI, PROGRAMMI E MACROAGGREGATI  
SPESE IN CONTO CAPITALE E SPESE PER INCREMENTO DI ATTIVITA' FINANZIARIE

IMPEGNI

Esercizio finanziario 2026

MISSIONI E PROGRAMMI / MACROAGGREGATI		Investimenti fissi lordi	TOTALE Spese in conto capitale
		202	200
01	MISSIONE 01 - Servizi istituzionali, generali e di gestione		
03	Gestione economica, finanziaria, programmazione e provveditorato	0,00	0,00
05	Gestione dei beni demaniali e patrimoniali	0,00	0,00
	TOTALE MISSIONE 01 - Servizi istituzionali, generali e di gestione	0,00	0,00
07	MISSIONE 07 - Turismo		
01	Sviluppo e valorizzazione del turismo	0,00	0,00
	TOTALE MISSIONE 07 - Turismo	0,00	0,00
16	MISSIONE 16 - Agricoltura, politiche agroalimentari e pesca		
01	Sviluppo del settore agricolo e del sistema agroalimentare	0,00	0,00
03	Politica regionale unitaria per l'agricoltura, i sistemi agroalimentari, la caccia e la pesca (solo per le Regioni)	0,00	0,00
	TOTALE MISSIONE 16 - Agricoltura, politiche agroalimentari e pesca	0,00	0,00
TOTALE MACROAGGREGATI		0,00	0,00

PROSPETTO DELLE SPESE DI BILANCIO PER MISSIONI, PROGRAMMI E MACROAGGREGATI  
SPESE IN CONTO CAPITALE E SPESE PER INCREMENTO DI ATTIVITA' FINANZIARIE - PAGAMENTI IN C/COMPETENZA

Esercizio finanziario 2024(\*)

MISSIONI E PROGRAMMI / MACROAGGREGATI		Investimenti fissi lordi	TOTALE Spese in conto capitale
		202	200
01	MISSIONE 01 - Servizi istituzionali, generali e di gestione		
03	Gestione economica, finanziaria, programmazione e provveditorato	13.387,57	13.387,57
05	Gestione dei beni demaniali e patrimoniali	12.463,91	12.463,91
	TOTALE MISSIONE 01 - Servizi istituzionali, generali e di gestione	25.851,48	25.851,48
16	MISSIONE 16 - Agricoltura, politiche agroalimentari e pesca		
01	Sviluppo del settore agricolo e del sistema agroalimentare	47.520,81	47.520,81
03	Politica regionale unitaria per l'agricoltura, i sistemi agroalimentari, la caccia e la pesca (solo per le Regioni)	17.693,39	17.693,39
	TOTALE MISSIONE 16 - Agricoltura, politiche agroalimentari e pesca	65.214,20	65.214,20
TOTALE MACROAGGREGATI		91.065,68	91.065,68

(\*) Allegato introdotto dal DM 1 dicembre 2015. Gli enti locali possono rinviare la decorrenza dell'aggiornamento dello schema di rendiconto all'esercizio in cui i rendiconti dei Comuni e delle Province sono acquisiti dalla banca dati delle amministrazioni pubbliche di cui all'articolo 13 della legge n. 196 del 2009 e resi disponibili a ISTAT.

PROSPETTO DELLE SPESE DI BILANCIO PER MISSIONI, PROGRAMMI E MACROAGGREGATI  
SPESE IN CONTO CAPITALE E SPESE PER INCREMENTO DI ATTIVITA' FINANZIARIE  
PAGAMENTI IN C/RESIDUI  
Esercizio finanziario 2024 (\*)

MISSIONI E PROGRAMMI / MACROAGGREGATI		Investimenti fissi lordi	TOTALE Spese in conto capitale
		202	200
01	MISSIONE 01 - Servizi istituzionali, generali e di gestione		
03	Gestione economica, finanziaria, programmazione e provveditorato	14.267,29	14.267,29
05	Gestione dei beni demaniali e patrimoniali	13.409,75	13.409,75
	TOTALE MISSIONE 01 - Servizi istituzionali, generali e di gestione	27.677,04	27.677,04
07	MISSIONE 07 - Turismo		
01	Sviluppo e valorizzazione del turismo	954.731,79	954.731,79
	TOTALE MISSIONE 07 - Turismo	954.731,79	954.731,79
16	MISSIONE 16 - Agricoltura, politiche agroalimentari e pesca		
01	Sviluppo del settore agricolo e del sistema agroalimentare	19.204,21	19.204,21
03	Politica regionale unitaria per l'agricoltura, i sistemi agroalimentari, la caccia e la pesca (solo per le Regioni)	5.609,33	5.609,33
	TOTALE MISSIONE 16 - Agricoltura, politiche agroalimentari e pesca	24.813,54	24.813,54
	TOTALE MACROAGGREGATI	1.007.222,37	1.007.222,37

(\*) Allegato introdotto dal DM 1 dicembre 2015. Gli enti locali possono rinviare la decadenza dell'aggiornamento dello schema di rendiconto all'esercizio in cui i rendiconti dei Comuni e delle Province sono acquisiti dalla banca dati delle amministrazioni pubbliche di cui all'articolo 13 della legge n. 196 del 2009 e resi disponibili a ISTAT

PROSPETTO DELLE SPESE DI BILANCIO PER MISSIONI, PROGRAMMI E MACROAGGREGATI

SPESE PER RIMBORSO DI PRESTITI - IMPEGNI

Esercizio finanziario 2024 (\*)

MISSIONI E PROGRAMMI / MACROAGGREGATI		TOTALE
TOTALE MACROAGGREGATI		0,00

(\*) Gli stanziamenti di spesa riguardanti il macroaggregato "Fondi per rimborso prestiti" non possono essere impegnati e pagati.



PROSPETTO DELLE SPESE DI BILANCIO PER MISSIONI, PROGRAMMI E MACROAGGREGATI  
SPESE PER RIMBORSO DI PRESTITI - IMPEGNI  
Esercizio finanziario 2025 (\*)

MISSIONI E PROGRAMMI / MACROAGGREGATI		TOTALE
TOTALE MACROAGGREGATI		0,00

(1) Gli stanziamenti di spesa riguardanti il macroaggregato "Fondi per rimborso prestiti" non possono essere impegnati e pagati.

**PROSPETTO DELLE SPESE DI BILANCIO PER MISSIONI, PROGRAMMI E MACROAGGREGATI  
SPESE PER RIMBORSO DI PRESTITI - IMPEGNI**

Esercizio finanziario 2026 (\*)

MISSIONI E PROGRAMMI / MACROAGGREGATI	TOTALE
TOTALE MACROAGGREGATI	0,00

(\*) Gli stanziamenti di spesa riguardanti il macroaggregato "Fondi per rimborso prestiti" non possono essere impegnati e pagati.

PROSPETTO DELLE SPESE DI BILANCIO PER MISSIONI, PROGRAMMI E MACROAGGREGATI  
SPESE PER SERVIZI PER CONTO TERZI E PARTITE DI GIRO - IMPEGNI

Esercizio finanziario 2024

MISSIONI E PROGRAMMI / MACROAGGREGATI		Uscite per partite di giro	TOTALE
		701	700
99	MISSIONE 99 - SERVIZI PER CONTO TERZI		
01	Servizi per conto terzi - Partite di giro	6.369.795,04	6.369.795,04
	TOTALE MISSIONE 99 - SERVIZI PER CONTO TERZI	6.369.795,04	6.369.795,04
TOTALE MACROAGGREGATI		6.369.795,04	6.369.795,04

PROSPETTO DELLE SPESE DI BILANCIO PER MISSIONI, PROGRAMMI E MACROAGGREGATI  
SPESE PER SERVIZI PER CONTO TERZI E PARTITE DI GIRO - IMPEGNI  
Esercizio finanziario 2025

MISSIONI E PROGRAMMI / MACROAGGREGATI		Uscite per partite di giro	TOTALE
		701	700
99	MISSIONE 99 - SERVIZI PER CONTO TERZI		
01	Servizi per conto terzi - Partite di giro	0,00	0,00
TOTALE MISSIONE 99 - SERVIZI PER CONTO TERZI		0,00	0,00
TOTALE MACROAGGREGATI		0,00	0,00

PROSPETTO DELLE SPESE DI BILANCIO PER MISSIONI, PROGRAMMI E MACROAGGREGATI  
SPESE PER SERVIZI PER CONTO TERZI E PARTITE DI GIRO - IMPEGNI

Esercizio finanziario 2026

MISSIONI E PROGRAMMI / MACROAGGREGATI		Uscite per partite di giro	TOTALE
		701	700
99	MISSIONE 99 - SERVIZI PER CONTO TERZI		
01	Servizi per conto terzi - Partite di giro	0,00	0,00
TOTALE MISSIONE 99 - SERVIZI PER CONTO TERZI		0,00	0,00
TOTALE MACROAGGREGATI		0,00	0,00



**Allegato f) al Rendiconto - Accertamenti pluriennali**  
**ACCERTAMENTI ASSUNTI NELL'ESERCIZIO DI RIFERIMENTO E NEGLI ESERCIZI PRECEDENTI IMPUTATI ALL'ANNO SUCCESSIVO CUI SI**  
**RIFERISCE IL RENDICONTO E SEGUENTI**

TITOLI E TIPOLOGIE DI ENTRATA		Anno successivo a quello cui si riferisce il rendiconto		Secondo anno successivo a quello cui si riferisce il rendiconto		Anni successivi	
		Previsioni di competenza	Accertamenti	Previsioni di competenza del bilancio pluriennale	Accertamenti	Accertamenti	Accertamenti
<b>TITOLO 2 - Trasferimenti correnti</b>							
20101	TIPOLOGIA 101 - Trasferimenti correnti da Amministrazioni pubbliche	34.244.426,23	0,00	34.220.000,00	0,00	0,00	0,00
20000	<b>TOTALE TITOLO 2</b>	34.244.426,23	0,00	34.220.000,00	0,00	0,00	0,00
<b>TITOLO 3 - Entrate extratributarie</b>							
30100	TIPOLOGIA 100 - Vendita di beni e servizi e proventi derivanti dalla gestione dei beni	2.704.629,00	0,00	2.845.000,00	0,00	0,00	0,00
30300	TIPOLOGIA 300 - Interessi attivi	10.000,00	0,00	10.000,00	0,00	0,00	0,00
30500	TIPOLOGIA 500 - Rimborsi e altre entrate correnti	790.000,00	0,00	790.000,00	0,00	0,00	0,00
30000	<b>TOTALE TITOLO 3</b>	3.504.629,00	0,00	3.645.000,00	0,00	0,00	0,00
<b>TITOLO 4 - Entrate in conto capitale</b>							
40400	TIPOLOGIA 400 - Entrate da alienazione di beni materiali e immateriali	5.417.690,94	0,00	3.460.740,32	0,00	0,00	0,00
40000	<b>TOTALE TITOLO 4</b>	5.417.690,94	0,00	3.460.740,32	0,00	0,00	0,00
<b>TITOLO 9 - Entrate per conto terzi e partite di giro</b>							
90100	TIPOLOGIA 100 - Entrate per partite di giro	8.850.000,00	0,00	8.850.000,00	0,00	0,00	0,00
90200	TIPOLOGIA 200 - Entrate per conto terzi	180.000,00	0,00	180.000,00	0,00	0,00	0,00
90000	<b>TOTALE TITOLO 9</b>	9.030.000,00	0,00	9.030.000,00	0,00	0,00	0,00
<b>TOTALE ACCERTAMENTI</b>		52.196.746,17	0,00	50.355.740,32	0,00	0,00	0,00

**IMPEGNI ASSUNTI NELL'ESERCIZIO DI RIFERIMENTO E NEGLI ESERCIZI PRECEDENTI IMPUTATI ALL'ANNO SUCCESSIVO CUI SI RIFERISCE**  
**IL RENDICONTO E SEGUENTI - ANNO 2024**  
**Allegato g) al Rendiconto - Impegni pluriennali**

TITOLI E MACROAGGREGATI DI SPESA		Anno successivo a quello cui si riferisce il rendiconto		Secondo anno successivo a quello cui si riferisce il rendiconto		Anni successivi	
		Impegni		Impegni		Impegni	
		Previsioni di competenza	Impegni	Previsioni di competenza del bilancio pluriennale	Impegni	Impegni	Impegni
<b>TITOLO 1 - Spese correnti</b>							
101	Redditi da lavoro dipendente	30.820.392,61	0,00	30.331.154,00	0,00	0,00	0,00
102	Imposte e tasse a carico dell'ente	1.000.000,00	0,00	960.371,00	0,00	0,00	0,00
103	Acquisto di beni e servizi	4.043.057,07	0,00	3.786.600,00	0,00	0,00	0,00
104	Trasferimenti correnti	412.200,00	0,00	412.200,00	0,00	0,00	0,00
110	Altre spese correnti	6.424.390,00	0,00	4.675.130,32	0,00	0,00	0,00
100	<b>TOTALE TITOLO 1</b>	<b>42.700.039,68</b>	<b>0,00</b>	<b>40.165.455,32</b>	<b>0,00</b>	<b>0,00</b>	<b>0,00</b>
<b>TITOLO 2 - Spese in conto capitale</b>							
202	Investimenti fissi lordi	689.368,71	0,00	660.385,00	0,00	0,00	0,00
205	Altre spese in conto capitale	527.690,94	0,00	500.000,00	0,00	0,00	0,00
200	<b>TOTALE TITOLO 2</b>	<b>1.217.059,65</b>	<b>0,00</b>	<b>1.160.385,00</b>	<b>0,00</b>	<b>0,00</b>	<b>0,00</b>
<b>TITOLO 7 - Uscite per conto terzi e partite di giro</b>							
701	Uscite per partite di giro	9.030.000,00	0,00	9.030.000,00	0,00	0,00	0,00
700	<b>TOTALE TITOLO 7</b>	<b>9.030.000,00</b>	<b>0,00</b>	<b>9.030.000,00</b>	<b>0,00</b>	<b>0,00</b>	<b>0,00</b>
<b>TOTALE IMPEGNI</b>		<b>52.947.099,33</b>	<b>0,00</b>	<b>50.355.740,32</b>	<b>0,00</b>	<b>0,00</b>	<b>0,00</b>

(1) Gli stanziamenti di spesa riguardanti il macroaggregato "Fondi per rimborso prestiti" non possono essere impegnati e pagati.

Allegato I) al Rendiconto - Costi per missione  
PROSPETTO DEI COSTI PER MISSIONE

MISSIONI		COMPONENTI NEGATIVI DELLA GESTIONE												
		Previsioni di servizi e trasferimenti e contributi			Utilizzo di beni di terzi			Ammortamenti e svalutazioni			Oneri diversi di gestione			
		Chiusura esercizi prima	Contributi agli investimenti ed Amministrazioni pubbliche		Contributi agli investimenti ad altri soggetti	Utilizzo beni di terzi	Personale	Ammortamenti immobilizzazioni materiali	Altre svalutazioni delle immobilizzazioni	Svalutazione dei crediti	Altri accantonamenti	Oneri diversi di gestione		
MISSIONE 01	Acquisito di materie prime e/o beni di consumo	Variazioni nelle rimanenze di materie prime e/o beni di consumo (d/c)	Previsioni di servizi	Trasferimenti correnti	Contributi agli investimenti ed Amministrazioni pubbliche	Contributi agli investimenti ad altri soggetti	Utilizzo beni di terzi	Personale	Ammortamenti immobilizzazioni materiali	Altre svalutazioni delle immobilizzazioni	Svalutazione dei crediti	Altri accantonamenti	Oneri diversi di gestione	Totale componenti negativi della gestione
MISSIONE 07	Servizi balneazionali, generali e di gestione	25.045,12	2.900.035,74	579.302,37	0,00	0,00	23.724,39	29.347.094,77	0,00	0,00	0,00	0,00	1.310.340,94	34.474.616,65
MISSIONE 09	Turismo	219.987,65	0,00	400.000,00	0,00	0,00	0,00	0,00	0,00	0,00	0,00	0,00	0,00	766.806,76
MISSIONE 09	Sviluppo sostenibile e tutela del territorio e dell'ambiente	72.033,09	1.811.911,81	0,00	0,00	0,00	35.628,40	0,00	0,00	0,00	0,00	0,00	0,00	1.719.593,30
MISSIONE 16	Agricoltura, politiche agricole rurali e pesca	232.491,28	3.362.286,78	37.259,00	0,00	0,00	0,00	0,00	0,00	0,00	0,00	0,00	0,00	3.652.039,06
TOTALE CUSTIONIERI		569.570,14	8.016.973,44	1.016.561,37	0,00	0,00	59.352,79	29.347.094,77	0,00	0,00	0,00	0,00	0,00	40.607.055,77

CONTO DEL BILANCIO - GESTIONE DELLE SPESE  
RIPARTIZIONE PER MISSIONI e PROGRAMMI DELLA POLITICA REGIONALE UNITARIA  
(solo per le Regioni)

MISSIONE, PROGRAMMA, TITOLO	DENOMINAZIONE	RESIDUI PASSIVI AL 1/1/2024 (RS)		PAGAMENTI IN C/RESIDUI (PR)		RIACCERTAMENTO RESIDUI (R)(I)		RESIDUI PASSIVI DA ESERCIZI PRECEDENTI (EP=RS-PR+R)	
		PREVISIONI DEFINITIVE DI COMPETENZA (CP)		PAGAMENTI IN C/COMPETENZA (PC)		IMPEGNI (I)(2)		RESIDUI PASSIVI DA ESERCIZIO DI COMPETENZA (EC= I - PC)	
		PREVISIONI DEFINITIVE DI CASSA (CS)		TOTALE PAGAMENTI (TP=PR+PC)		FONDO PLURIENNALE VINCOLATO (FPV) (3)		TOTALE RESIDUI PASSIVI DA RIPORTARE (TR=EP+EC)	
TOTALE MISSIONI		RS	0,00	PR	0,00	R	0,00	EP	0,00
		CP	0,00	PC	0,00	I	0,00	EC	0,00
		CS	0,00	TP	0,00	FPV	0,00	TR	0,00

\* Indicare solo le missioni e i programmi che presentano spese riguardanti la politica regionale unitaria.

(1) Indicare l'ammontare complessivo derivante dal riaccertamento dei residui (l'importo dei debiti definitivamente cancellati dalle scritture, ). Non riguarda il riaccertamento di impegni di competenza dell'esercizio cui si riferisce il rendiconto. In sede di riaccertamento dei residui non può essere effettuata una rettifica in aumento dei residui passivi se non nei casi espressamente consentiti (Principio contabile applicato della contabilità finanziaria 9.1 di cui all'Allegato n. 4-2). Le rettifiche in aumento sono indicate con il segno "+", le rettifiche in riduzione sono indicate con il segno "-".

(2) Indicare gli impegni imputati contabilmente all'esercizio cui il rendiconto si riferisce al netto dei debiti che, in occasione del riaccertamento ordinario dei residui effettuato ai sensi dell'articolo 3, comma 4, risultassero non esigibili e reimputati agli esercizi in cui le obbligazioni risultano esigibili.

(3) Indicare l'importo corrispondente agli impegni imputati agli esercizi successivi finanziati con il fondo pluriennale vincolato

**ELENCO DEI RESIDUI ATTIVI PROVENIENTI DAGLI ESERCIZI ANTERIORI A QUELLO DI COMPETENZA ai sensi art. 11 comma 4 lett. m) del d.lgs. 118/2011**

TITOLO TIPOLOGIA CATEGORIA CAPITOLO	DESCRIZIONE	ESPF	RESIDUI ATTIVI AL 1/1/2024 (RS)	RISCOSSIONI IN C /RESIDUI (RR)	RIACCERTAMENTI RESIDUI (R)	RESIDUI ATTIVI DA ESERCIZI PRECEDENTI (EP = RS-RR+R)
<b>TITOLO 2 - Trasferimenti correnti</b>						
<b>TIPOLOGIA 101 - Trasferimenti correnti da Amministrazioni pubbliche</b>						
<b>CATEGORIA 101 - Trasferimenti correnti da Amministrazioni Centrali</b>						
<b>CAPITOLO E2101014001 - Risorse Autonome</b>						
	Finanziamento progetto valorizzazione archivio storico	2022	218.838,31	0,00	0,00	218.838,31
	<b>TOTALE CAPITOLO</b>		<b>218.838,31</b>	<b>0,00</b>	<b>0,00</b>	<b>218.838,31</b>
<b>CAPITOLO E2301001301 - Risorse Autonome</b>						
	FINANZIAMENTO PROGETTO "VALORIZZAZIONE DELLE FILERE TIPICHE DI FRUTTO A GUSCIO E FRESCA TRASFORMATA AD ALTO VALORE AGGIUNTO" - VALTIFRU 4.0	2021	91.000,00	91.000,00	0,00	0,00
		2023	103.011,04	25.464,56	0,00	77.546,48
	<b>TOTALE CAPITOLO</b>		<b>194.011,04</b>	<b>116.464,56</b>	<b>0,00</b>	<b>77.546,48</b>
	<b>TOTALE CATEGORIA 101 - Trasferimenti correnti da Amministrazioni Centrali</b>		<b>412.849,35</b>	<b>116.464,56</b>	<b>0,00</b>	<b>296.384,79</b>
<b>CATEGORIA 102 - Trasferimenti correnti da Amministrazioni Locali</b>						
<b>CAPITOLO E0110010201 - Risorse Autonome</b>						
	CONTRIBUTO PER SALARIO ACCESSORIO PERSONALE COMANDATO PRESSO ALTRI ENTI	2023	388,32	388,32	0,00	0,00
	<b>TOTALE CAPITOLO</b>		<b>388,32</b>	<b>388,32</b>	<b>0,00</b>	<b>0,00</b>
<b>CAPITOLO E2101012101 - Risorse Autonome</b>						
	CONVENZIONE DIPARTIMENTO AGRICOLTURA E RISORSE AGROALIMENTARI PER IL SERVIZIO FITOSANITARIO E ARSAC	2017	30.000,00	0,00	0,00	30.000,00
	<b>TOTALE CAPITOLO</b>		<b>30.000,00</b>	<b>0,00</b>	<b>0,00</b>	<b>30.000,00</b>
<b>CAPITOLO E2101012301 - Risorse Vincolate (Capitolo: U3102022601)</b>						
	FINANZIAMENTO PROGETTO "AZIONI PER LA PROMOZIONE DELLE PRODUZIONI AGROALIMENTARI DI QUALITA' E BIOLOGICHE DELLA CALABRIA"	2023	418.417,81	331.219,41	-12.198,40	75.000,00
	<b>TOTALE CAPITOLO</b>		<b>418.417,81</b>	<b>331.219,41</b>	<b>-12.198,40</b>	<b>75.000,00</b>
<b>CAPITOLO E2101012501 - Risorse Autonome</b>						
	FINANZIAMENTO PROGETTO INTERREG AGRIRENAISSANCE (DECRETO DDG 16349 DEL 28-12-2018)	2019	80.793,56	0,00	-49.005,18	31.788,38
		2021	8.648,74	0,00	-8.648,74	0,00
	<b>TOTALE CAPITOLO</b>		<b>89.442,30</b>	<b>0,00</b>	<b>-57.653,92</b>	<b>31.788,38</b>
<b>CAPITOLO E2101012701 - Risorse Autonome</b>						
	FINANZIAMENTO PROGETTO RACCOLTA ED ELABORAZIONE SISTEMATICA DEI DATI AGROMETEOROLOGICI	2021	100.000,00	0,00	0,00	100.000,00
	<b>TOTALE CAPITOLO</b>		<b>100.000,00</b>	<b>0,00</b>	<b>0,00</b>	<b>100.000,00</b>
<b>CAPITOLO E2101012801 - Risorse Autonome</b>						
	FINANZIAMENTO PROGETTO RIPOPOLAMENTO DELLE ACQUE INTERNE DELLA REGIONE CALABRIA	2019	7.500,00	0,00	0,00	7.500,00



TITOLO TIPOLOGIA CATEGORIA CAPITOLO	DESCRIZIONE	ESPF	RESIDUI ATTIVI AL 1/1/2024 (RS)	RISCOSSIONI IN C /RESIDUI (RR)	RIACCERTAMENTI RESIDUI (R)	RESIDUI ATTIVI DA ESERCIZI PRECEDENTI (EP = RS-RR+R)
TITOLO 1 - RIFORMA DEL FISCALIZZATO						
CAPITOLO E2101012901 - Risorse Autonome						
FINANZIAMENTO PROGETTO PER LA REALIZZAZIONE DI UNA CARTOGRAFIA DEL COMPARTO ITTICO DELLA REGIONE CALABRIA						
TOTALE CAPITOLO						
CAPITOLO E2101013101 - Risorse Autonome						
CONVENZIONE ARSAC E DIPARTIMENTO AGRICOLTURA SERVIZIO FITOSANITARIO						
TOTALE CAPITOLO						
CAPITOLO E2101013201 - Risorse Vincolate (Capitolo: U3102023701; U3102023702; U3102023703)						
FINANZIAMENTO PROGETTO GREEN SKILLS FOR A SUSTAINABLE DEVELOPMENT - GREENLAND						
TOTALE CAPITOLO						
CAPITOLO E2101013301 - Risorse Autonome						
FINANZIAMENTO CONVEZIONE REG. CALABRIA - ARSAC PER CONVENZIONE MIS. 14 - BENESSERE ANIMALE D.D.G. 96462021						
TOTALE CAPITOLO						
CAPITOLO E2101013401 - Risorse Autonome						
FINANZIAMENTO PROGETTO "CONCOURS MONDIAL DE BRUXELLES 2022" DPGR 1326 DEL 11/02/2022						
TOTALE CAPITOLO						
CAPITOLO E2301000401 - Risorse Autonome						
FINANZIAMENTO PROGETTO PSR MISURA 124 PROGETTO PRO.VA.LI E PIF FICO ESSICCATO DEL COSENTINO						
TOTALE CAPITOLO						
CAPITOLO E2301000500 - Risorse Autonome						
FINANZIAMENTO PROGETTO MISURA 214 AZIONE 6 PSR CALABRIA TUTELA DEL PATRIMONIO GENETICO AUTOCTONO						
TOTALE CAPITOLO						
CAPITOLO E2301001001 - Risorse Autonome						
PROTOCOLLO D'INTESA ARSAC E ARCEA PER LE EROGAZIONI IN AGRICOLTURA						
TOTALE CAPITOLO						
CAPITOLO E2301001101 - Risorse Autonome						
PROTOCOLLO D'INTESA ARSAC E ARCEA PER LE EROGAZIONI IN AGRICOLTURA						
TOTALE CAPITOLO						
CAPITOLO E2301001301 - Risorse Autonome						
PROTOCOLLO D'INTESA ARSAC E ARCEA PER LE EROGAZIONI IN AGRICOLTURA						
TOTALE CAPITOLO						
CAPITOLO E2301001401 - Risorse Autonome						
PROTOCOLLO D'INTESA ARSAC E ARCEA PER LE EROGAZIONI IN AGRICOLTURA						
TOTALE CAPITOLO						
CAPITOLO E2301001501 - Risorse Autonome						
PROTOCOLLO D'INTESA ARSAC E ARCEA PER LE EROGAZIONI IN AGRICOLTURA						
TOTALE CAPITOLO						
CAPITOLO E2301001601 - Risorse Autonome						
PROTOCOLLO D'INTESA ARSAC E ARCEA PER LE EROGAZIONI IN AGRICOLTURA						
TOTALE CAPITOLO						
CAPITOLO E2301001701 - Risorse Autonome						
PROTOCOLLO D'INTESA ARSAC E ARCEA PER LE EROGAZIONI IN AGRICOLTURA						
TOTALE CAPITOLO						
CAPITOLO E2301001801 - Risorse Autonome						
PROTOCOLLO D'INTESA ARSAC E ARCEA PER LE EROGAZIONI IN AGRICOLTURA						
TOTALE CAPITOLO						
CAPITOLO E2301001901 - Risorse Autonome						
PROTOCOLLO D'INTESA ARSAC E ARCEA PER LE EROGAZIONI IN AGRICOLTURA						
TOTALE CAPITOLO						
CAPITOLO E2301002001 - Risorse Autonome						
PROTOCOLLO D'INTESA ARSAC E ARCEA PER LE EROGAZIONI IN AGRICOLTURA						
TOTALE CAPITOLO						
CAPITOLO E2301002101 - Risorse Autonome						
PROTOCOLLO D'INTESA ARSAC E ARCEA PER LE EROGAZIONI IN AGRICOLTURA						
TOTALE CAPITOLO						
CAPITOLO E2301002201 - Risorse Autonome						
PROTOCOLLO D'INTESA ARSAC E ARCEA PER LE EROGAZIONI IN AGRICOLTURA						
TOTALE CAPITOLO						
CAPITOLO E2301002301 - Risorse Autonome						
PROTOCOLLO D'INTESA ARSAC E ARCEA PER LE EROGAZIONI IN AGRICOLTURA						
TOTALE CAPITOLO						
CAPITOLO E2301002401 - Risorse Autonome						
PROTOCOLLO D'INTESA ARSAC E ARCEA PER LE EROGAZIONI IN AGRICOLTURA						
TOTALE CAPITOLO						
CAPITOLO E2301002501 - Risorse Autonome						
PROTOCOLLO D'INTESA ARSAC E ARCEA PER LE EROGAZIONI IN AGRICOLTURA						
TOTALE CAPITOLO						
CAPITOLO E2301002601 - Risorse Autonome						
PROTOCOLLO D'INTESA ARSAC E ARCEA PER LE EROGAZIONI IN AGRICOLTURA						
TOTALE CAPITOLO						
CAPITOLO E2301002701 - Risorse Autonome						
PROTOCOLLO D'INTESA ARSAC E ARCEA PER LE EROGAZIONI IN AGRICOLTURA						
TOTALE CAPITOLO						
CAPITOLO E2301002801 - Risorse Autonome						
PROTOCOLLO D'INTESA ARSAC E ARCEA PER LE EROGAZIONI IN AGRICOLTURA						
TOTALE CAPITOLO						
CAPITOLO E2301002901 - Risorse Autonome						
PROTOCOLLO D'INTESA ARSAC E ARCEA PER LE EROGAZIONI IN AGRICOLTURA						
TOTALE CAPITOLO						
CAPITOLO E2301003001 - Risorse Autonome						
PROTOCOLLO D'INTESA ARSAC E ARCEA PER LE EROGAZIONI IN AGRICOLTURA						
TOTALE CAPITOLO						
CAPITOLO E2301003101 - Risorse Autonome						
PROTOCOLLO D'INTESA ARSAC E ARCEA PER LE EROGAZIONI IN AGRICOLTURA						
TOTALE CAPITOLO						
CAPITOLO E2301003201 - Risorse Autonome						
PROTOCOLLO D'INTESA ARSAC E ARCEA PER LE EROGAZIONI IN AGRICOLTURA						
TOTALE CAPITOLO						
CAPITOLO E2301003301 - Risorse Autonome						
PROTOCOLLO D'INTESA ARSAC E ARCEA PER LE EROGAZIONI IN AGRICOLTURA						
TOTALE CAPITOLO						
CAPITOLO E2301003401 - Risorse Autonome						
PROTOCOLLO D'INTESA ARSAC E ARCEA PER LE EROGAZIONI IN AGRICOLTURA						
TOTALE CAPITOLO						
CAPITOLO E2301003501 - Risorse Autonome						
PROTOCOLLO D'INTESA ARSAC E ARCEA PER LE EROGAZIONI IN AGRICOLTURA						
TOTALE CAPITOLO						
CAPITOLO E2301003601 - Risorse Autonome						
PROTOCOLLO D'INTESA ARSAC E ARCEA PER LE EROGAZIONI IN AGRICOLTURA						
TOTALE CAPITOLO						
CAPITOLO E2301003701 - Risorse Autonome						
PROTOCOLLO D'INTESA ARSAC E ARCEA PER LE EROGAZIONI IN AGRICOLTURA						
TOTALE CAPITOLO						
CAPITOLO E2301003801 - Risorse Autonome						
PROTOCOLLO D'INTESA ARSAC E ARCEA PER LE EROGAZIONI IN AGRICOLTURA						
TOTALE CAPITOLO						
CAPITOLO E2301003901 - Risorse Autonome						
PROTOCOLLO D'INTESA ARSAC E ARCEA PER LE EROGAZIONI IN AGRICOLTURA						
TOTALE CAPITOLO						
CAPITOLO E2301004001 - Risorse Autonome						
PROTOCOLLO D'INTESA ARSAC E ARCEA PER LE EROGAZIONI IN AGRICOLTURA						
TOTALE CAPITOLO						
CAPITOLO E2301004101 - Risorse Autonome						
PROTOCOLLO D'INTESA ARSAC E ARCEA PER LE EROGAZIONI IN AGRICOLTURA						
TOTALE CAPITOLO						
CAPITOLO E2301004201 - Risorse Autonome						
PROTOCOLLO D'INTESA ARSAC E ARCEA PER LE EROGAZIONI IN AGRICOLTURA						
TOTALE CAPITOLO						
CAPITOLO E2301004301 - Risorse Autonome						
PROTOCOLLO D'INTESA ARSAC E ARCEA PER LE EROGAZIONI IN AGRICOLTURA						
TOTALE CAPITOLO						
CAPITOLO E2301004401 - Risorse Autonome						
PROTOCOLLO D'INTESA ARSAC E ARCEA PER LE EROGAZIONI IN AGRICOLTURA						
TOTALE CAPITOLO						
CAPITOLO E2301004501 - Risorse Autonome						
PROTOCOLLO D'INTESA ARSAC E ARCEA PER LE EROGAZIONI IN AGRICOLTURA						
TOTALE CAPITOLO						
CAPITOLO E2301004601 - Risorse Autonome						
PROTOCOLLO D'INTESA ARSAC E ARCEA PER LE EROGAZIONI IN AGRICOLTURA						
TOTALE CAPITOLO						
CAPITOLO E2301004701 - Risorse Autonome						
PROTOCOLLO D'INTESA ARSAC E ARCEA PER LE EROGAZIONI IN AGRICOLTURA						
TOTALE CAPITOLO						
CAPITOLO E2301004801 - Risorse Autonome						
PROTOCOLLO D'INTESA ARSAC E ARCEA PER LE EROGAZIONI IN AGRICOLTURA						
TOTALE CAPITOLO						
CAPITOLO E2301004901 - Risorse Autonome						
PROTOCOLLO D'INTESA ARSAC E ARCEA PER LE EROGAZIONI IN AGRICOLTURA						
TOTALE CAPITOLO						
CAPITOLO E2301005001 - Risorse Autonome						
PROTOCOLLO D'INTESA ARSAC E ARCEA PER LE EROGAZIONI IN AGRICOLTURA						
TOTALE CAPITOLO						
CAPITOLO E2301005101 - Risorse Autonome						
PROTOCOLLO D'INTESA ARSAC E ARCEA PER LE EROGAZIONI IN AGRICOLTURA						
TOTALE CAPITOLO						
CAPITOLO E2301005201 - Risorse Autonome						
PROTOCOLLO D'INTESA ARSAC E ARCEA PER LE EROGAZIONI IN AGRICOLTURA						
TOTALE CAPITOLO						
CAPITOLO E2301005301 - Risorse Autonome						
PROTOCOLLO D'INTESA ARSAC E ARCEA PER LE EROGAZIONI IN AGRICOLTURA						
TOTALE CAPITOLO						
CAPITOLO E2301005401 - Risorse Autonome						
PROTOCOLLO D'INTESA ARSAC E ARCEA PER LE EROGAZIONI IN AGRICOLTURA						
TOTALE CAPITOLO						
CAPITOLO E2301005501 - Risorse Autonome						
PROTOCOLLO D'INTESA ARSAC E ARCEA PER LE EROGAZIONI IN AGRICOLTURA						
TOTALE CAPITOLO						
CAPITOLO E2301005601 - Risorse Autonome						
PROTOCOLLO D'INTESA ARSAC E ARCEA PER LE EROGAZIONI IN AGRICOLTURA						
TOTALE CAPITOLO						
CAPITOLO E2301005701 - Risorse Autonome						
PROTOCOLLO D'INTESA ARSAC E ARCEA PER LE EROGAZIONI IN AGRICOLTURA						
TOTALE CAPITOLO						
CAPITOLO E2301005801 - Risorse Autonome						
PROTOCOLLO D'INTESA ARSAC E ARCEA PER LE EROGAZIONI IN AGRICOLTURA						
TOTALE CAPITOLO						
CAPITOLO E2301005901 - Risorse Autonome						
PROTOCOLLO D'INTESA ARSAC E ARCEA PER LE EROGAZIONI IN AGRICOLTURA						
TOTALE CAPITOLO						
CAPITOLO E2301006001 - Risorse Autonome						
PROTOCOLLO D'INTESA ARSAC E ARCEA PER LE EROGAZIONI IN AGRICOLTURA						
TOTALE CAPITOLO						
CAPITOLO E2301006101 - Risorse Autonome						
PROTOCOLLO D'INTESA ARSAC E ARCEA PER LE EROGAZIONI IN AGRICOLTURA						
TOTALE CAPITOLO						
CAPITOLO E2301006201 - Risorse Autonome						
PROTOCOLLO D'INTESA ARSAC E ARCEA PER LE EROGAZIONI IN AGRICOLTURA						
TOTALE CAPITOLO						
CAPITOLO E2301006301 - Risorse Autonome						
PROTOCOLLO D'INTESA ARSAC E ARCEA PER LE EROGAZIONI IN AGRICOLTURA						
TOTALE CAPITOLO						
CAPITOLO E2301006401 - Risorse Autonome						
PROTOCOLLO D'INTESA ARSAC E ARCEA PER LE EROGAZIONI IN AGRICOLTURA						
TOTALE CAPITOLO						
CAPITOLO E2301006501 - Risorse Autonome						
PROTOCOLLO D'INTESA ARSAC E ARCEA PER LE EROGAZIONI IN AGRICOLTURA						
TOTALE CAPITOLO						
CAPITOLO E2301006601 - Risorse Autonome						
PROTOCOLLO D'INTESA ARSAC E ARCEA PER LE EROGAZIONI IN AGRICOLTURA						
TOTALE CAPITOLO						
CAPITOLO E2301006701 - Risorse Autonome						
PROTOCOLLO D'INTESA ARSAC E ARCEA PER LE EROGAZIONI IN AGRICOLTURA						
TOTALE CAPITOLO						
CAPITOLO E2301006801 - Risorse Autonome						
PROTOCOLLO D'INTESA ARSAC E ARCEA PER LE EROGAZIONI IN AGRICOLTURA						
TOTALE CAPITOLO						
CAPITOLO E2301006901 - Risorse Autonome						
PROTOCOLLO D'INTESA ARSAC E ARCEA PER LE EROGAZIONI IN AGRICOLTURA						
TOTALE CAPITOLO						
CAPITOLO E2301007001 - Risorse Autonome						
PROTOCOLLO D'INTESA ARSAC E ARCEA PER LE EROGAZIONI IN AGRICOLTURA						
TOTALE CAPITOLO						
CAPITOLO E2301007101 - Risorse Autonome						
PROTOCOLLO D'INTESA ARSAC E ARCEA PER LE EROGAZIONI IN AGRICOLTURA						
TOTALE CAPITOLO						
CAPITOLO E2301007201 - Risorse Autonome						
PROTOCOLLO D'INTESA ARSAC E ARCEA PER LE EROGAZIONI IN AGRICOLTURA						
TOTALE CAPITOLO						
CAPITOLO E2301007301 - Risorse Autonome						
PROTOCOLLO D'INTESA ARSAC E ARCEA PER LE EROGAZIONI IN AGRICOLTURA						
TOTALE CAPITOLO						
CAPITOLO E2301007401 - Risorse Autonome						
PROTOCOLLO D'INTESA ARSAC E ARCEA PER LE EROGAZIONI IN AGRICOLTURA						
TOTALE CAPITOLO						
CAPITOLO E2301007501 - Risorse Autonome						
PROTOCOLLO D'INTESA ARSAC E ARCEA PER LE EROGAZIONI IN AGRICOLTURA						
TOTALE CAPITOLO						
CAPITOLO E2301007601 - Risorse Autonome						
PROTOCOLLO D'INTESA ARSAC E ARCEA PER LE EROGAZIONI IN AGRICOLTURA						
TOTALE CAPITOLO						
CAPITOLO E2301007701 - Risorse Autonome						
PROTOCOLLO D'INTESA ARSAC E ARCEA PER LE EROGAZIONI IN AGRICOLTURA						
TOTALE CAPITOLO						
CAPITOLO E2301007801 - Risorse Autonome						
PROTOCOLLO D'INTESA ARSAC E ARCEA PER LE EROGAZIONI IN AGRICOLTURA						
TOTALE CAPITOLO						
CAPITOLO E2301007901 - Risorse Autonome						
PROTOCOLLO D'INTESA ARSAC E ARCEA PER LE EROGAZIONI IN AGRICOLTURA						
TOTALE CAPITOLO						
CAPITOLO E2301008001 - Risorse Autonome						
PROTOCOLLO D'INTESA ARSAC E ARCEA PER LE EROGAZIONI IN AGRICOLTURA						
TOTALE CAPITOLO						
CAPITOLO E2301008101 - Risorse Autonome						
PROTOCOLLO D'INTESA ARSAC E ARCEA PER LE EROGAZIONI IN AGRICOLTURA						
TOTALE CAPITOLO						
CAPITOLO E2301008201 - Risorse Autonome						
PROTOCOLLO D'INTESA ARSAC E ARCEA PER LE EROGAZIONI IN AGRICOLTURA						
TOTALE CAPITOLO						
CAPITOLO E2301008301 - Risorse Autonome						
PROTOCOLLO D'INTESA ARSAC E ARCEA PER LE EROGAZIONI IN AGRICOLTURA						
TOTALE CAPITOLO						
CAPITOLO E2301008401 - Risorse Autonome						
PROTOCOLLO D'INTESA ARSAC E ARCEA PER LE EROGAZIONI IN AGRICOLTURA						
TOTALE CAPITOLO						
CAPITOLO E2301008501 - Risorse Autonome						
PROTOCOLLO D'INTESA ARSAC E ARCEA PER LE EROGAZIONI IN AGRICOLTURA						
TOTALE CAPITOLO						
CAPITOLO E2301008601 - Risorse Autonome						
PROTOCOLLO D'INTESA ARSAC E ARCEA PER LE EROGAZIONI IN AGRICOLTURA						
TOTALE CAPITOLO						
CAPITOLO E2301008701 - Risorse Autonome						
PROTOCOLLO D'INTESA ARSAC E ARCEA PER LE EROGAZIONI IN AGRICOLTURA						
TOTALE CAPITOLO						
CAPITOLO E2301008801 - Risorse Autonome						
PROTOCOLLO D'INTESA ARSAC E ARCEA PER LE EROGAZIONI IN AGRICOLTURA						
TOTALE CAPITOLO						
CAPITOLO E2301008901 - Risorse Autonome						
PROTOCOLLO D'INTESA ARSAC E ARCEA PER LE EROGAZIONI IN AGRICOLTURA						
TOTALE CAPITOLO						
CAPITOLO E2301009001 - Risorse Autonome						
PROTOCOLLO D'INTESA ARSAC E ARCEA PER LE EROGAZIONI IN AGRICOLTURA						
TOTALE CAPITOLO						
CAPITOLO E2301009101 - Risorse Autonome						
PROTOCOLLO D'INTESA ARSAC E ARCEA PER LE EROGAZIONI IN AGRICOLTURA						
TOTALE CAPITOLO						
CAPITOLO E2301009201 - Risorse Autonome						
PROTOCOLLO D'INTESA ARSAC E ARCEA PER LE EROGAZIONI IN AGRICOLTURA						
TOTALE CAPITOLO						
CAPITOLO E2301009301 - Risorse Autonome						
PROTOCOLLO D'INTESA ARSAC E ARCEA PER LE EROGAZIONI IN AGRICOLTURA						
TOTALE CAPITOLO						
CAPITOLO E2301009401 - Risorse Autonome						
PROTOCOLLO D'INTESA ARSAC E ARCEA PER LE EROGAZIONI IN AGRICOLTURA						
TOTALE CAPITOLO						
CAPITOLO E2301009501 - Risorse Autonome						
PROTOCOLLO D'INTESA ARSAC E ARCEA PER LE EROGAZIONI IN AGRICOLTURA						
TOTALE CAPITOLO						
CAPITOLO E2301009601 - Risorse Autonome						
PROTOCOLLO D'INTESA ARSAC E ARCEA PER LE EROGAZIONI IN AGRICOLTURA						
TOTALE CAPITOLO						
CAPITOLO E2301009701 - Risorse Autonome						
PROTOCOLLO D'INTESA ARSAC E ARCEA PER LE EROGAZIONI IN AGRICOLTURA						
TOTALE CAPITOLO						
CAPITOLO E2301009801 - Risorse Autonome						
PROTOCOLLO D'INTESA ARSAC E ARCEA PER LE EROGAZIONI IN AGRICOLTURA						
TOTALE CAPITOLO						
CAPITOLO E2301009901 - Risorse Autonome						
PROTOCOLLO D'INTESA ARSAC E ARCEA PER LE EROGAZIONI IN AGRICOLTURA						
TOTALE CAPITOLO						
CAPITOLO E2301010001 - Risorse Autonome						
PROTOCOLLO D'INTESA ARSAC E ARCEA PER LE EROGAZIONI IN AGRICOLTURA						
TOTALE CAPITOLO						
CAPITOLO E2301010101 - Risorse Autonome						
PROTOCOLLO D'INTESA ARSAC E ARCEA PER LE EROGAZIONI IN AGRICOLTURA						
TOTALE CAPITOLO						
CAPITOLO E2301010201 - Risorse Autonome						
PROTOCOLLO D'INTESA ARSAC E ARCEA PER LE EROGAZIONI IN AGRICOLTURA						
TOTALE CAPITOLO						
CAPITOLO E2301010301 - Risorse Autonome						
PROTOCOLLO D'INTESA ARSAC E ARCEA PER LE EROGAZIONI IN AGRICOLTURA						
TOTALE CAPITOLO						
CAPITOLO E2301010401 - Risorse Autonome						
PROTOCOLLO D'INTESA ARSAC E ARCEA PER LE EROGAZIONI IN AGRICOLTURA						
TOTALE CAPITOLO						
CAPITOLO E2301010501 - Risorse Autonome						
PROTOCOLLO D'INTESA ARSAC E ARCEA PER LE EROGAZIONI IN AGRICOLTURA						
TOTALE CAPITOLO						
CAPITOLO E2301010601 - Risorse Autonome						
PROTOCOLLO D'INTESA ARSAC E ARCEA PER LE EROGAZIONI IN AGRICOLTURA						
TOTALE CAPITOLO						
CAPITOLO E2301010701 - Risorse Autonome						
PROTOCOLLO D'INTESA ARSAC E ARCEA PER LE EROGAZIONI IN AGRICOLTURA						
TOTALE CAPITOLO						
CAPITOLO E2301010801 - Risorse Autonome						
PROTOCOLLO D'INTESA ARSAC E ARCEA PER LE EROGAZIONI IN AGRICOLTURA						
TOTALE CAPITOLO						
CAPITOLO E2301010901 - Risorse Autonome						
PROTOCOLLO D'INTESA ARSAC E ARCEA PER LE EROGAZIONI IN AGRICOLTURA						
TOTALE CAPITOLO						
CAPITOLO E2301011001 - Risorse Autonome						
PROTOCOLLO D'INTESA ARSAC E ARCEA PER LE EROGAZIONI IN AGRICOLTURA						
TOTALE CAPITOLO						
CAPITOLO E2301011101 - Risorse Autonome						
PROTOCOLLO D'INTESA ARSAC E ARCEA PER LE EROGAZIONI IN AGRICOLTURA						
TOTALE CAPITOLO						
CAPITOLO E2301011201 - Risorse Autonome						
PROTOCOLLO D'INTESA ARSAC E ARCEA PER LE EROGAZIONI IN AGRICOLTURA						
TOTALE CAPITOLO						
CAPITOLO E2301011301 - Risorse Autonome						
PROTOCOLLO D'INTESA ARSAC E ARCEA PER LE EROGAZIONI IN AGRICOLTURA						
TOTALE CAPITOLO						
CAPITOLO E2301011401 - Risorse Autonome						
PROTOCOLLO D'INTESA ARSAC E ARCEA PER LE EROGAZIONI IN AGRICOLTURA						
TOTALE CAPITOLO						
CAPITOLO E2301011501 - Risorse Autonome						
PROTOCOLLO D'INTESA ARSAC E ARCEA PER LE EROGAZIONI IN AGRICOLTURA						
TOTALE CAPITOLO						
CAPITOLO E2301011601 - Risorse Autonome						
PROTOCOLLO D'INTESA ARSAC E ARCEA PER LE EROGAZIONI IN AGRICOLTURA						
TOTALE CAPITOLO						
CAPITOLO E2301011701 - Risorse Autonome						
PROTOCOLLO D'INTESA ARSAC E ARCEA PER LE EROGAZIONI IN AGRICOLTURA						
TOTALE CAPITOLO						
CAPITOLO E2301011801 - Risorse Autonome						
PROTOCOLLO D'INTESA ARSAC E ARCEA PER LE EROGAZIONI IN AGRICOLTURA						
TOTALE CAPITOLO						
CAPITOLO E2301011901 - Risorse Autonome						
PROTOCOLLO D'INTESA ARSAC E ARCEA PER LE EROGAZIONI IN AGRICOLTURA						
TOTALE CAPITOLO						
CAPITOLO E2301012001 - Risorse Autonome						
PROTOCOLLO D'INTESA ARSAC E ARCEA PER LE EROGAZIONI IN AGRICOLTURA						
TOTALE CAPITOLO						
CAPITOLO E2301012101 - Risorse Autonome						
PROTOCOLLO D'INTESA ARSAC E ARCEA PER LE EROGAZIONI IN AGRICOLTURA						
TOTALE CAPITOLO						
CAPITOLO E2301012201 - Risorse Autonome						
PROTOCOLLO D'INTESA ARSAC E ARCEA PER LE EROGAZIONI IN AGRICOLTURA						
TOTALE CAPITOLO						
CAPITOLO E2301012301 - Risorse Autonome						
PROTOCOLLO D'INTESA ARSAC E ARCEA PER LE EROGAZIONI IN AGRICOLTURA						
TOTALE CAPITOLO						
CAPITOLO E2301012401 - Risorse Autonome						
PROTOCOLLO D'INTESA ARSAC E ARCEA PER LE EROGAZIONI IN AGRICOLTURA						
TOTALE CAPITOLO						
CAPITOLO E2301012501 - Risorse Autonome						
PROTOCOLLO D'INTESA ARSAC E ARCEA PER LE EROGAZIONI IN AGRICOLTURA						
TOTALE CAPITOLO						
CAPITOLO E2301012601 - Risorse Autonome						
PROTOCOLLO D'INTESA ARSAC E ARCEA PER LE EROGAZIONI IN AGRICOLTURA						
TOTALE CAPITOLO						
CAPITOLO E2301012701 - Risorse Autonome						
PROTOCOLLO D'INTESA ARSAC E ARCEA PER LE EROGAZIONI IN AGRICOLTURA						
TOTALE CAPITOLO						
CAPITOLO E2301012801 - Risorse Autonome						
PROTOCOLLO D'INTESA ARSAC E ARCEA PER LE EROGAZIONI IN AGRICOLTURA						
TOTALE CAPITOLO						
CAPITOLO E2301012901 - Risorse Autonome						
PROTOCOLLO D'INTESA ARSAC E ARCEA PER LE EROGAZIONI IN AGRICOLTURA						
TOTALE CAPITOLO						
CAPITOLO E2301013001 - Risorse Autonome						
PROTOCOLLO D'INTESA ARSAC E ARCEA PER LE EROGAZIONI IN AGRICOLTURA						
TOTALE CAPITOLO						
CAPITOLO E2301013101 - Risorse Autonome						
PROTOCOLLO D'INTESA ARSAC E ARCEA PER LE EROGAZIONI IN AGRICOLTURA						
TOTALE CAPITOLO						
CAPITOLO E2301013201 - Risorse Autonome						
PROTOCOLLO D'INTESA ARSAC E ARCEA PER LE EROGAZIONI IN AGRICOLTURA						
TOTALE CAPITOLO						
CAPITOLO E2301013301 - Risorse Autonome						
PROTOCOLLO D'INTESA ARSAC E ARCEA PER LE EROGAZIONI IN AGRICOLTURA						
TOTALE CAPITOLO						
CAPITOLO E2301013401 - Risorse Autonome						
PROTOCOLLO D'INTESA ARSAC E ARCEA PER LE EROGAZIONI IN AGRICOLTURA						
TOTALE CAPITOLO						
CAPITOLO E2301013501 - Risorse Autonome						
PROTOCOLLO D'INTESA ARSAC E ARCEA PER LE EROGAZIONI IN AGRICOLTURA						
TOTALE CAPITOLO						
CAPITOLO E2301013601 - Risorse Autonome						
PROTOCOLLO D'INTESA ARSAC E ARCEA PER LE EROGAZIONI IN AGRICOLTURA						
TOTALE CAPITOLO						
CAPITOLO E2301013701 - Risorse Autonome						
PROTOCOLLO D'INTESA ARSAC E ARCEA PER LE EROGAZIONI IN AGRICOLTURA						
TOTALE CAPITOLO						
CAPITOLO E2301013801 - Risorse Autonome						
PROTOCOLLO D'INTESA ARSAC E ARCEA PER LE EROGAZIONI IN AGRICOLTURA						
TOTALE CAPITOLO						
CAPITOLO E2301013901 - Risorse Autonome						
PROTOCOLLO D'INTESA ARSAC E ARCEA PER LE EROGAZIONI IN AGRICOLTURA						
TOTALE CAPITOLO						
CAPITOLO E2301014001 - Risorse Autonome						
PROTOCOLLO D'INTESA ARSAC E ARCEA PER LE EROGAZIONI IN AGRICOLTURA						
TOTALE CAPITOLO						
CAPITOLO E2301014101 - Risorse Autonome						
PROTOCOLLO D'INTESA ARSAC E ARCEA PER LE EROGAZIONI IN AGRICOLTURA						
TOTALE CAPITOLO						
CAPITOLO E2301014201 - Risorse Autonome						
PROTOCOLLO D'INTESA ARSAC E ARCEA PER LE EROGAZIONI IN AGRICOLTURA						
TOTALE CAPITOLO						
CAPITOLO E2301014301 - Risorse Autonome						
PROTOCOLLO D'INTESA ARSAC E ARCEA PER LE EROGAZIONI IN AGRICOLTURA						
TOTALE CAPITOLO						
CAPITOLO E2301014401 - Risorse Autonome						
PROTOCOLLO D'INTESA ARSAC E ARCEA PER LE EROGAZIONI IN AGRICOLTURA						
TOTALE CAPITOLO						

TITOLO TIPOLOGIA CATEGORIA CAPITOLO	DESCRIZIONE	ESPF	RESIDUI ATTIVI AL 1/1/2024 (RS)	RISCOSSIONI IN C /RESIDUI (RR)	RIACCERTAMENTI RESIDUI (R)	RESIDUI ATTIVI DA ESERCIZI PRECEDENTI (EP = RS -RR+R)
CAPITOLO E0310010401 -	Risorse Autonome					
	PROVENTI DERIVANTI DALLA GESTIONE DEI CENTRI SPERIMENTALI DIMOSTRATIVI					
		2021	300,00	0,00	0,00	300,00
		2023	8.168,56	8.168,56	0,00	0,00
	TOTALE CAPITOLO		8.468,56	8.168,56	0,00	300,00
CAPITOLO E030100201 -	Risorse Autonome					
	ENTRATE DERIVANTI DALLA GESTIONE DEGLI ACQUEDOTTI RURALI					
		2018	350.190,66	38.937,33	0,00	311.253,33
		2019	653.077,35	1.627,73	0,00	651.449,62
		2020	367.358,19	55.116,86	0,00	312.241,33
		2021	535.588,11	319.610,13	0,00	215.977,98
		2022	582.122,92	17.457,40	0,00	564.665,52
		2023	879.743,80	0,00	0,00	879.743,80
	TOTALE CAPITOLO		3.368.081,03	432.749,45	0,00	2.935.331,58
	TOTALE CATEGORIA 100 - Vendita di beni		3.376.549,59	440.918,01	0,00	2.935.631,58
CATEGORIA 200 - Entrate dalla vendita e dall'erogazione di servizi						
CAPITOLO E0310010501 -	Risorse Autonome					
	PROVENTI DERIVANTI DALLA GESTIONE DEI LABORATORI DI ANALISI					
		2023	2.130,00	2.130,00	0,00	0,00
	TOTALE CAPITOLO		2.130,00	2.130,00	0,00	0,00
CAPITOLO E0310011301 -	Risorse Autonome					
	FINANZIAMENTO PROGETTO FILIERA AGRUMICOLA- COMPETITIVITA' E SOSTENIBILITA' DELLE PRODUZIONI AGRUMICOLE CALABRESI					
		2023	1.291,96	0,00	0,00	1.291,96
	TOTALE CAPITOLO		1.291,96	0,00	0,00	1.291,96
CAPITOLO E0310011501 -	Risorse Autonome					
	FINANZIAMENTO PROGETTO " ALIAS" TECNICHE DI TOSATURA DEI VELLI DI LANA					
		2023	2.938,34	2.938,34	0,00	0,00
	TOTALE CAPITOLO		2.938,34	2.938,34	0,00	0,00
CAPITOLO E0310011901 -	Risorse Autonome					
	FINANZIAMENTO CARATTERIZZAZIONE DI RISORSE MICROBICHE AUTOCTONE PER IL MIGLIORAMENTO DELLA QUALITA' E SICUREZZA DEI VINI CALABRESI (MICROVICAL)					
		2023	170,65	0,00	0,00	170,65
	TOTALE CAPITOLO		170,65	0,00	0,00	170,65
CAPITOLO E0310012101 -	Risorse Autonome					
	FINANZIAMENTO PROTOCOLLI PER IL RECUPERO, LA CARATTERIZZAZIONE VARIETALE, LA VALUTAZIONE NUTRACEUTICA, LA TUTELA MICROBICA PER LO SVILUPPO DI FILIERE CEREALICOLE TRADIZIONALI CALABRESI (RE.CER.CAL.)					
		2023	6.544,53	0,00	0,00	6.544,53
	TOTALE CAPITOLO		6.544,53	0,00	0,00	6.544,53
CAPITOLO E030100101 -	Risorse Autonome					
	PROVENTI DERIVANTI DALLA GESTIONE IMPIANTI DI RISALITA LORICA E CAMIGLIATTELLO SILANO					
		2023	20.000,00	20.000,00	0,00	0,00
	TOTALE CAPITOLO		20.000,00	20.000,00	0,00	0,00

TITOLO TIPOLOGIA CATEGORIA CAPITOLO	DESCRIZIONE	ESPF	RESIDUI ATTIVI AL 1/1/2024 (RS)	RISCOSSIONI IN C /RESIDUI (RR)	RIACCERTAMENTI RESIDUI (R)	RESIDUI ATTIVI DA ESERCIZI PRECEDENTI (EF = RS - RR + R)
CAPITOLO E3202000401 -	Risorse Autonome					
	CONTRIBUTO DA PARTE DELLE AZIENDE PER LA VERIFICA DELL'EFFICIENZA DELLE MACCHINE IRRORATRICI					
		2021	575,00	0,00	0,00	575,00
		2023	4.065,00	2.440,00	0,00	1.625,00
			4.640,00	2.440,00	0,00	2.200,00
	TOTALE CAPITOLO		37.715,48	27.508,34	0,00	10.207,14
TOTALE CATEGORIA 200 -	Entrate dalla vendita e dall'erogazione di servizi					
TOTALE TIPOLOGIA 100 -	Vendita di beni e servizi e proventi derivanti dalla gestione dei beni		3.414.265,07	468.426,35	0,00	2.945.838,72
TOTALE TITOLO 3 -	Entrate extratributarie		3.414.265,07	468.426,35	0,00	2.945.838,72
TITOLO 4 -	Entrate in conto capitale					
TIPOLOGIA 200 -	Contributi agli investimenti					
CATEGORIA 100 -	Contributi agli investimenti da amministrazioni pubbliche					
CAPITOLO E2101013501 -	Risorse Autonome					
	FINANZIAMENTO DELLA REVISIONE GENERALE VENTENNALE DELLA CABINOVIA VCOI DI CAMIGLIATELLO SILANO Decreto Dirigenziale 1783 del 23/02/2022					
		2022	560.000,00	0,00	0,00	560.000,00
			560.000,00	0,00	0,00	560.000,00
	TOTALE CAPITOLO		560.000,00	0,00	0,00	560.000,00
TOTALE CATEGORIA 100 -	Contributi agli investimenti da amministrazioni pubbliche					
TOTALE TIPOLOGIA 200 -	Contributi agli investimenti					
TIPOLOGIA 400 -	Entrate da alienazione di beni materiali e immateriali					
CATEGORIA 100 -	Alienazioni di beni materiali					
CAPITOLO E4070100601 -	Risorse Autonome					
	RATE FABBRICATI E TERRENI EXTRAAGRICOLI					
		2023	55.489,82	8.522,39	-46.967,43	0,00
			55.489,82	8.522,39	-46.967,43	0,00
	TOTALE CAPITOLO		55.489,82	8.522,39	-46.967,43	0,00
TOTALE CATEGORIA 100 -	Alienazioni di beni materiali					
TOTALE TIPOLOGIA 400 -	Entrate da alienazione di beni materiali e immateriali					
TOTALE TITOLO 4 -	Entrate in conto capitale		55.489,82	8.522,39	-46.967,43	0,00
TITOLO 9 -	Entrate per conto terzi e partite di giro					
TIPOLOGIA 100 -	Entrate per partite di giro					
CATEGORIA 900 -	Altre entrate per partite di giro					
CAPITOLO E0630011301 -	Risorse Autonome					
	SISTEMAZIONE CONTABILE DELLE SPESE SOSTENUTE DAGLI ECONOMICI CASSIERI					
		2023	52.576,85	52.576,85	0,00	0,00
			52.576,85	52.576,85	0,00	0,00
	TOTALE CAPITOLO		52.576,85	52.576,85	0,00	0,00
TOTALE CATEGORIA 900 -	Altre entrate per partite di giro					
TOTALE TIPOLOGIA 100 -	Entrate per partite di giro					
TIPOLOGIA 200 -	Entrate per conto terzi		52.576,85	52.576,85	0,00	0,00
CATEGORIA 900 -	Altre entrate per conto terzi					
CAPITOLO E0630011201 -	Risorse Autonome					
	INCASSO DI ANNUALITA' DI AMMORTAMENTO DOVUTE DA ASSEGNATARI DI TERRENI ACQUISTATI CON FONDI DELL'EX CASSA PER LA FORMAZIONE DELLA PROPRIETA' CONTADINA					
		2023	60.501,15	60.501,15	0,00	0,00
			60.501,15	60.501,15	0,00	0,00
	TOTALE CAPITOLO		60.501,15	60.501,15	0,00	0,00
TOTALE CATEGORIA 900 -	Altre entrate per conto terzi					
TOTALE TIPOLOGIA 200 -	Entrate per conto terzi		60.501,15	60.501,15	0,00	0,00

TITOLO TIPOLOGIA CATEGORIA CAPITOLO	DESCRIZIONE	ESPF	RESIDUI ATTIVI AL 1/1/2024 (RS)	RISCOSSIONI IN C /RESIDUI (RR)	RIACCERTAMENTI RESIDUI (R)	RESIDUI ATTIVI DA ESERCIZI PRECEDENTI (EP = RS -RR+R)
TOTALE TITOLO 9 - Entrate per conto terzi e partite di giro			113.078,00	113.078,00	0,00	0,00
TOTALE GENERALE			6.290.353,12	1.812.391,84	-295.290,00	4.182.671,28



ELENCO DEI RESIDUI PASSIVI PROVENIENTI DAGLI ESERCIZI ANTERIORI A QUELLO DI COMPETENZA ai sensi art. 11 comma 4 lett. m) del d.lgs. 118/2011

MISSIONE PROGRAMMA TITOLO MACROAGGREGATO CAPITOLO	DESCRIZIONE	ESPF	RESIDUI PASSIVI AL 1/1/2024 (RS)	PAGAMENTI IN C/RESIDUI (PR)	RIACCERTAMENTO RESIDUI (R)	RESIDUI PASSIVI DA ESERCIZI PRECEDENTI (EP = RS - PR + R)
MISSIONE 01 - Servizi istituzionali, generali e di gestione						
PROGRAMMA 0101 - Organi istituzionali						
TITOLO 1 - Spese correnti						
MACROAGGREGATO 101 - Redditi da lavoro dipendente						
CAPITOLO U0101010401 - Risorsa Autonomia						
	CONTRIBUTI ED ONERI RIFLESSI SU COMPETENZE ORGANI STATUTARI	2023	1.844,08	1.844,08	0,00	0,00
	TOTALE CAPITOLO		1.844,08	1.844,08	0,00	0,00
TOTALE MACROAGGREGATO 101 - Redditi da lavoro dipendente						
MACROAGGREGATO 103 - Acquisto di beni e servizi						
CAPITOLO U0100110101 - Risorsa Autonomia						
	INDENNITA' DI CARICA ORGANI STATUTARI	2023	921,92	921,92	0,00	0,00
	TOTALE CAPITOLO		921,92	921,92	0,00	0,00
TOTALE MACROAGGREGATO 103 - Acquisto di beni e servizi						
TITOLE TITOLO 1 - Spese correnti						
TITOLE PROGRAMMA 0101 - Organi istituzionali						
PROGRAMMA 0103 - Gestione economica, finanziaria, programmazione e provveditorato						
TITOLO 1 - Spese correnti						
MACROAGGREGATO 101 - Redditi da lavoro dipendente						
CAPITOLO U0100312601 - Risorsa Autonomia						
	SPESA PER LA SICUREZZA DEI DIPENDENTI SUL LUOGO DI LAVORO A NORMA DEL D.L. 62/94	2022	33.800,00	16.900,00	0,00	16.900,00
		2023	28.356,17	21.546,55	0,00	6.809,62
	TOTALE CAPITOLO		62.156,17	38.446,55	0,00	23.709,62
TOTALE MACROAGGREGATO 101 - Redditi da lavoro dipendente						
MACROAGGREGATO 103 - Acquisto di beni e servizi						
CAPITOLO U0100310601 - Risorsa Autonomia						
	COMPENSI, ONORARI E RIMBORSI PER PRESTAZIONI PROFESSIONALI - ARSSA GESTIONE LIQUIDATORIA	2023	13.921,42	3.202,50	0,00	10.718,92
	TOTALE CAPITOLO		13.921,42	3.202,50	0,00	10.718,92
CAPITOLO U0100410201 - Risorsa Autonomia						
	SPESA PER ACQUISTO CANCELLERIA, STAMPATI, MATERIALE INFORMATICO DI CONSUMO, PICCOLA ATTREZZATURA DI UFFICIO E DI ECONOMATO IN GENERE (SPESA OBBLIGATORIE)	2023	768,60	0,00	0,00	768,60
	TOTALE CAPITOLO		768,60	0,00	0,00	768,60
CAPITOLO U0100410202 - Risorsa Autonomia						
	MANUTENZIONE ORDINARIA E RIPARAZIONE MACCHINE D'UFFICIO					



MISSIONE PROGRAMMA TITOLO MACROAGGREGATO CAPITOLO	DESCRIZIONE	ESPF	RESIDUI PASSIVI AL 1/1/2024 (RS)	PAGAMENTI IN C/RESIDUI (PR)	RIACCERTAMENTO RESIDUI (R)	RESIDUI PASSIVI DA ESERCIZI PRECEDENTI (EP = RS - PR + R)
	TOTALE CAPITOLO	2023	3.866,06	0,00	0,00	3.866,06
CAPITOLO U0100410203 -	Risorse Autonome		3.866,06	0,00	0,00	3.866,06
	NOLEGGIO BENI TERZI	2023	3.689,28	3.689,28	0,00	0,00
	TOTALE CAPITOLO		3.689,28	3.689,28	0,00	0,00
CAPITOLO U0100410204 -	Risorse Autonome					
	NOLEGGIO BENI TERZI ARRSA GESTIONE STRALCIO	2022	1.895,33	204,96	0,00	1.690,37
	TOTALE CAPITOLO		1.895,33	204,96	0,00	1.690,37
CAPITOLO U0100410501 -	Risorse Autonome					
	SPESE PER MANUTENZIONE, RIPARAZIONE DEI VEICOLI IN DOTAZIONE ALL'AZIENDA (SPESE OBBLIGATORIE)	2023	3.969,19	3.969,19	0,00	0,00
	TOTALE CAPITOLO		3.969,19	3.969,19	0,00	0,00
CAPITOLO U0100710601 -	Risorse Autonome					
	SPESE LEGALI, DI TRANSAZIONE ED ARBITRAGGI (SPESE OBBLIGATORIE)	2023	1.752,14	1.752,14	0,00	0,00
	TOTALE CAPITOLO		1.752,14	1.752,14	0,00	0,00
CAPITOLO U0100710701 -	Risorse Autonome					
	SPESE LEGALI - ARRSA GESTIONE LIQUIDATORIA	2023	8.144,83	8.144,83	0,00	0,00
	TOTALE CAPITOLO		8.144,83	8.144,83	0,00	0,00
CAPITOLO U1203011301 -	Risorse Autonome					
	SPESE PER ENERGIA ELETTRICA, ACQUA E RISCALDAMENTO (SPESE OBBLIGATORIE)	2023	10.664,61	7.763,48	-2.901,13	0,00
	TOTALE CAPITOLO		10.664,61	7.763,48	-2.901,13	0,00
CAPITOLO U1203011501 -	Risorse Autonome					
	SPESE PER SERVIZI AUSILIARI	2023	9.590,47	9.590,47	0,00	0,00
	TOTALE CAPITOLO		9.590,47	9.590,47	0,00	0,00
	TOTALE MACROAGGREGATO 103 - Acquisto di beni e servizi		58.261,93	38.316,85	-2.901,13	17.043,95
	TOTALE TITOLO 1 - Spese correnti		120.418,10	76.763,40	-2.901,13	40.753,57
	TITOLO 2 - Spese in conto capitale					
MACROAGGREGATO 202 - Investimenti fissi lordi						
CAPITOLO U0100420103 -	Risorse Autonome					
	ACQUISTO HARDWARE	2023	14.267,29	14.267,29	0,00	0,00
	TOTALE CAPITOLO		14.267,29	14.267,29	0,00	0,00
	TOTALE MACROAGGREGATO 202 - Investimenti fissi lordi		14.267,29	14.267,29	0,00	0,00

MISSIONE PROGRAMMA TITOLO MACROAGGREGATO CAPITOLO	DESCRIZIONE	ESPF	RESIDUI PASSIVI AL 1/1/2024 (RS)	PAGAMENTI IN C/RESIDUI (PR)	RIACCERTAMENTO RESIDUI (R)	RESIDUI PASSIVI DA ESERCIZI PRECEDENTI (EP = RS - PR + R)
TOTALE TITOLO 2 - Spese in conto capitale			14.267,29	14.267,29	0,00	0,00
TOTALE PROGRAMMA 0103 - Gestione economica, finanziaria, programmazione e provveditorato			134.685,39	91.030,69	-2.901,13	40.753,57
PROGRAMMA 0104 - Gestione delle entrate tributarie e servizi fiscali						
TITOLO 1 - Spese correnti						
MACROAGGREGATO 102 - Imposte e tasse a carico dell'ente						
CAPITOLO 0100710501 - Riscorse Autonomie						
IMPOSTE, TASSE E CANONI (SPESE OBBLIGATORIE)		2023	73.171,48	73.171,48	0,00	0,00
TOTALE CAPITOLO			73.171,48	73.171,48	0,00	0,00
TOTALE MACROAGGREGATO 102 - Imposte e tasse a carico dell'ente			73.171,48	73.171,48	0,00	0,00
TOTALE TITOLO 1 - Spese correnti			73.171,48	73.171,48	0,00	0,00
TOTALE PROGRAMMA 0104 - Gestione delle entrate tributarie e servizi fiscali			73.171,48	73.171,48	0,00	0,00
PROGRAMMA 0105 - Gestione dei beni demaniali e patrimoniali						
TITOLO 1 - Spese correnti						
MACROAGGREGATO 103 - Acquisto di beni e servizi						
CAPITOLO 01203011401 - Riscorse Autonomie						
SPESE PER MANUTENZIONE ORDINARIA IMMOBILI		2021	1.109,82	0,00	0,00	1.109,82
TOTALE CAPITOLO			1.109,82	0,00	0,00	1.109,82
TOTALE MACROAGGREGATO 103 - Acquisto di beni e servizi			1.109,82	0,00	0,00	1.109,82
TOTALE TITOLO 1 - Spese correnti			1.109,82	0,00	0,00	1.109,82
TITOLO 2 - Spese in conto capitale						
MACROAGGREGATO 202 - Investimenti fissi lordi						
CAPITOLO 0100620101 - Riscorse Autonomie						
RINNOVAMENTI E MIGLIORIE AL PATRIMONIO DELL'AZIENDA		2022	3.416,00	3.416,00	0,00	0,00
		2023	9.993,75	9.993,75	0,00	0,00
TOTALE CAPITOLO			13.409,75	13.409,75	0,00	0,00
TOTALE MACROAGGREGATO 202 - Investimenti fissi lordi			13.409,75	13.409,75	0,00	0,00
TOTALE TITOLO 2 - Spese in conto capitale			13.409,75	13.409,75	0,00	0,00
TOTALE PROGRAMMA 0105 - Gestione dei beni demaniali e patrimoniali			14.519,57	13.409,75	0,00	1.109,82
PROGRAMMA 0108 - Statistica e sistemi informativi						
TITOLO 1 - Spese correnti						
MACROAGGREGATO 103 - Acquisto di beni e servizi						
CAPITOLO 0100510101 - Riscorse Autonomie						
GESTIONE E MANUTENZIONE RETE INFORMATICA		2023	15.277,39	15.277,39	0,00	0,00
TOTALE CAPITOLO			15.277,39	15.277,39	0,00	0,00
TOTALE MACROAGGREGATO 103 - Acquisto di beni e servizi			15.277,39	15.277,39	0,00	0,00
TOTALE TITOLO 1 - Spese correnti			15.277,39	15.277,39	0,00	0,00

MISSIONE PROGRAMMA TITOLO MACROAGGREGATO CAPITOLO	DESCRIZIONE	ESIVF	RESIDUI PASSIVI AL 1/1/2024 (RS)	PAGAMENTI IN C/RESIDUI (PR)	RIACCERTAMENTO RESIDUI (R)	RESIDUI PASSIVI DA ESERCIZI PRECEDENTI (EP = RS - PR + R)
TOTALE PROGRAMMA 0108 - Statistica e sistemi informativi						
PROGRAMMA 0110 - Risorse umane			15.277,39	15.277,39	0,00	0,00
TITOLO 1 - Spese correnti						
MACROAGGREGATO 101 - Redditi da lavoro dipendente						
CAPITOLO U0100210101 - Risorse Autonome						
	SPESA PER LE COMPETENZE FISSE DEL PERSONALE DI RUOLO ( SPESE OBBLIGATORIE )	2023	114.748,06	114.748,06	0,00	0,00
	TOTALE CAPITOLO		114.748,06	114.748,06	0,00	0,00
CAPITOLO U0100211401 - Risorse Autonome						
	FONDO PER LE POLITICHE DI SVILUPPO DELLE RISORSE UMANE E PER LA PRODUTTIVITA' ( ART. 15 CCNL ) ( SPESE OBBLIGATORIE )	2021	244.258,18	187.037,00	0,00	57.221,18
		2022	311.768,00	0,00	-200.735,53	111.032,47
		2023	220.000,00	70.103,49	-149.896,51	0,00
	TOTALE CAPITOLO		776.026,18	257.140,49	-350.632,04	168.253,65
CAPITOLO U0100211402 - Risorse Autonome						
	PROGETTO OBIETTIVO ARSSA GESTIONE LIQUIDATORIA-INFORMATIZZAZIONE DEL PATRIMONIO	2023	180.242,57	69.992,14	-110.250,43	0,00
	TOTALE CAPITOLO		180.242,57	69.992,14	-110.250,43	0,00
CAPITOLO U0100211501 - Risorse Autonome						
	INDENNITA' ED ALTRI COMPENSI CORRISPONDI AL PERSONALE COMANDATO PRESSO ALTRI ENTI	2023	191.648,36	191.648,36	0,00	0,00
	TOTALE CAPITOLO		191.648,36	191.648,36	0,00	0,00
CAPITOLO U0100211701 - Risorse Autonome						
	INDENNITA' DI POSIZIONE E DI RISULTATO DELLE PO	2022	90.176,73	90.176,73	0,00	0,00
		2023	78.443,77	20.460,57	-57.983,20	0,00
	TOTALE CAPITOLO		168.620,50	110.637,30	-57.983,20	0,00
CAPITOLO U0100211801 - Risorse Vincolate (Capitolo: E0310011001)						
	RIPARTIZIONE SPESE LEGALI PER SOMME RECUPERATE	2022	14.806,29	14.806,29	0,00	0,00
		2023	60.000,00	60.000,00	0,00	0,00
	TOTALE CAPITOLO		74.806,29	74.806,29	0,00	0,00
CAPITOLO U1201012801 - Risorse Autonome						
	RETRIBUZIONE DI RISULTATO PERSONALE DIRIGENTE ( SPESE OBBLIGATORIE )	2020	42.000,00	21.000,00	-21.000,00	0,00
		2021	42.000,00	0,00	-21.000,00	21.000,00
		2022	45.346,05	0,00	-24.346,05	21.000,00
		2023	45.346,05	0,00	-45.346,05	0,00
	TOTALE CAPITOLO		174.692,10	21.000,00	-111.692,10	42.000,00

MISSIONE PROGRAMMA TITOLO MACROAGGREGATO CAPITOLO	DESCRIZIONE	ESPF	RESIDUI PASSIVI AL 1/1/2024 (RS)	PAGAMENTI IN C/RESIDUI (PR)	RIACCERTAMENTO RESIDUI (R)	RESIDUI PASSIVI DA ESERCIZI PRECEDENTI (EP = RS - PR + R)
CAPITOLO U1201012901 - Risorse Autonome	CONTRIBUTI ED ONERI RIFLESSI A CARICO DELL'AZIENDA SU COMPETENZE PERSONALE DI RUOLO	2023	235.198,20 235.198,20	235.198,20 235.198,20	0,00 0,00	0,00 0,00
TOTALE CAPITOLO						
CAPITOLO U1201020102 - Risorse Autonome	CONTRIBUTI ED ONERI RIFLESSI SU COMPETENZE PERSONALE A TEMPO INDETERMINATO IN SERVIZIO PRESSO LA DIVERSE STRUTTURE ARSAC	2023	74.174,03 74.174,03	74.174,03 74.174,03	0,00 0,00	0,00 0,00
TOTALE CAPITOLO						
TOTALE MACROAGGREGATO 101 - Redditi da lavoro dipendente			1.990.156,29	1.149.344,87	-630.557,77	210.253,65
MACROAGGREGATO 102 - Imposte e tasse a carico dell'ente						
CAPITOLO U1201013001 - Risorse Autonome	VERSAMENTO IRAP SU COMPETENZE PERSONALE ARSAC	2023	99.307,35 99.307,35	99.307,35 99.307,35	0,00 0,00	0,00 0,00
TOTALE CAPITOLO						
TOTALE MACROAGGREGATO 102 - Imposte e tasse a carico dell'ente			99.307,35	99.307,35	0,00	0,00
TOTALE TITOLO 1 - Spese correnti			2.089.463,64	1.248.652,22	-630.557,77	210.253,65
TOTALE PROGRAMMA U110 - Risorse umane			2.089.463,64	1.248.652,22	-630.557,77	210.253,65
TOTALE MISSIONE U1 - Servizi istituzionali, generali e di gestione			2.329.883,47	1.444.307,53	-633.458,90	252.117,04
MISSIONE 07 - Turismo						
PROGRAMMA 0701 - Sviluppo e valorizzazione del turismo						
TITOLO 1 - Spese correnti						
MACROAGGREGATO 103 - Acquisto di beni e servizi						
CAPITOLO U5201010302 - Risorse Autonome	GESTIONE IMPIANTI DI RISALITA LORICA E CAMIGLIATELLO SILANO - MANUTENZIONE ORDINARIA E RIPARAZIONE IMPIANTI E MACCHINARI	2023	21.118,20 21.118,20	21.118,20 21.118,20	0,00 0,00	0,00 0,00
TOTALE CAPITOLO						
CAPITOLO U5201010304 - Risorse Autonome	GESTIONE IMPIANTI DI RISALITA LORICA E CAMIGLIATELLO SILANO - MANUTENZIONE ORDINARIA E RIPARAZIONE IMMOBILI	2023	936,80 936,80	936,80 936,80	0,00 0,00	0,00 0,00
TOTALE CAPITOLO						
CAPITOLO U5201010308 - Risorse Autonome	SERVIZI AUSILIARI IMPIANTI A FUNE	2023	6.219,60 6.219,60	6.219,60 6.219,60	0,00 0,00	0,00 0,00
TOTALE CAPITOLO						
TOTALE MACROAGGREGATO 103 - Acquisto di beni e servizi			28.274,60	28.274,60	0,00	0,00
MACROAGGREGATO 104 - Trasferimenti correnti						
CAPITOLO U5201010201 - Risorse Autonome	SOMMA DA EROGARE AL COMUNE DI SANTO STEFANO D'ASPROMONTE PER LA GESTIONE DELLA SCIOVIA DI GAMBARE					



MISSIONE: PROGRAMMA TITOLO MACROAGGREGATO CAPITOLO	DESCRIZIONE	ESPF	RESIDUI PASSIVI AL 1/1/2024 (RS)	PAGAMENTI IN C/RESIDUI (PR)	RIACCERTAMENTO RESIDUI (R)	RESIDUI PASSIVI DA ESERCIZI PRECEDENTI (EP = RS - PR + R)
	TOTALE CAPITOLO	2021	265.005,74	8.745,67	0,00	256.260,07
	CAPITOLO U5201010501 - Risorse Autonome	2022	260.375,96	3.281,80	0,00	257.094,16
	GESTIONE DEGLI IMPIANTI A FUNE DI LORICA	2023	79.936,72	16.873,64	0,00	63.063,08
	TOTALE CAPITOLO		605.318,42	28.901,11	0,00	576.417,31
	TOTALE MACROAGGREGATO 104 - Trasferimenti correnti					
	TOTALE TITOLO 1 - Spese correnti					
	TITOLO 2 - Spese in conto capitale					
	MACROAGGREGATO 202 - Investimenti fissi lordi					
	CAPITOLO U5201010309 - Risorse Autonome					
	SPESA PER LA REVISIONE GENERALE VENTENNALE DELLA CABINOVIA VCDI DI CAMIGLIATELLO SILANO Decreto Dirigenziale 1783 del 23/02/2022	2022	1.502.311,98	954.731,79	0,00	547.580,19
	TOTALE CAPITOLO		1.502.311,98	954.731,79	0,00	547.580,19
	TOTALE MACROAGGREGATO 202 - Investimenti fissi lordi					
	TOTALE TITOLO 2 - Spese in conto capitale					
	TOTALE PROGRAMMA 0701 - Sviluppo e valorizzazione del turismo					
	TOTALE MISSIONE 07 - Turismo					
	MISSIONE 16 - Agricoltura, politiche agrarie, silvicoltura e pesca					
	PROGRAMMA 1601 - Sviluppo del settore agricolo e del sistema agroalimentare					
	TITOLO 1 - Spese correnti					
	MACROAGGREGATO 101 - Redditi da lavoro dipendente					
	CAPITOLO U3102023703 - Risorse Vincolate (Capitolo: E2101013201)					
	SPESA PER LA REALIZZAZIONE DEL PROGETTO GREEN SKILLS FOR A SUSTAINABLE DEVELOPMENT GREENLAND - SPESA PER IL PERSONALE	2023	1.619,82	0,00	-1.619,82	0,00
	TOTALE CAPITOLO		1.619,82	0,00	-1.619,82	0,00
	TOTALE MACROAGGREGATO 101 - Redditi da lavoro dipendente					
	MACROAGGREGATO 103 - Acquisto di beni e servizi					
	CAPITOLO U3101011301 - Risorse Autonome					
	SPESA PER IL FUNZIONAMENTO DEL CSD S.MARCO	2023	3.171,47	3.171,47	0,00	0,00
	TOTALE CAPITOLO		3.171,47	3.171,47	0,00	0,00
	CAPITOLO U3101011601 - Risorse Autonome					
	SPESA PER IL FUNZIONAMENTO DEL CSD ACRI	2023	3.473,89	3.473,89	0,00	0,00
	TOTALE CAPITOLO		3.473,89	3.473,89	0,00	0,00
	CAPITOLO U3101011701 - Risorse Autonome					
	SPESA PER IL CSD VAL DI NETO					



MISSIONE PROGRAMMA TITOLO MACROAGGREGATO CAPITOLO	DESCRIZIONE	ESPF	RESIDUI PASSIVI AL 1/1/2024 (RS)	PAGAMENTI IN C/RESIDUI (PR)	RIACCERTAMENTO RESIDUI (R)	RESIDUI PASSIVI DA ESERCIZI PRECEDENTI (EP = RS - PR + R)
	TOTALE CAPITOLO	2023	3.512,00 3.512,00	3.512,00 3.512,00	0,00 0,00	0,00 0,00
CAPITOLO U3101011703 - Risorse Autonome						
	SPESE PER ACQUISTO PRODOTTI CHIMICI E SANITARI CSD VAL DI NETO	2023	3.528,14 3.528,14	3.528,14 3.528,14	0,00 0,00	0,00 0,00
	TOTALE CAPITOLO					
CAPITOLO U3101012101 - Risorse Autonome						
	SPESE PER IL FUNZIONAMENTO DEL CSD LOCRI	2023	3.605,89 3.605,89	3.605,89 3.605,89	0,00 0,00	0,00 0,00
	TOTALE CAPITOLO					
CAPITOLO U3101013101 - Risorse Autonome						
	SERVIZI AUSILIARI DIVERSI CSD	2023	5.852,10 5.852,10	4.637,70 4.637,70	-1.068,00 -1.068,00	146,40 146,40
	TOTALE CAPITOLO					
CAPITOLO U3101021201 - Risorse Autonome						
	SPESE PER IL CENTRO PILOTA OLIVIVCOLO-ELAIOTECNICO E PER LA COMMISSIONE DI DEGUSTAZIONE DI OLII VERGINI A.R.S.A.C.	2023	3.466,38 3.466,38	2.899,82 2.899,82	-179,80 -179,80	386,76 386,76
	TOTALE CAPITOLO					
CAPITOLO U3101022304 - Risorse Autonome						
	SALVAGUARDIA DEL PATRIMONIO GENETICO DEL SUINO NERO CALABRESE - SEPSE PER ORGANIZZAZIONE SEMINARI - CONVEGNI E MATERIALE DIVULGATIVO	2018	1.358,78 1.358,78	0,00 0,00	-1.358,78 -1.358,78	0,00 0,00
	TOTALE CAPITOLO					
CAPITOLO U3101022501 - Risorse Autonome						
	PROGETTO "VALORIZZAZIONE DELLE FILIERE TIPICHE DI FRUTTO A GUSCIO E FRESCA TRASFORMATA AD ALTO VALORE AGGIUNTO" - VALTIFRU 4.0 - SPESE DI RAPPRESENTANZA	2021	15.000,00 15.000,00	6.676,34 6.676,34	0,00 0,00	8.323,66 8.323,66
	TOTALE CAPITOLO					
CAPITOLO U3101023509 - Risorse Autonome						
	PROGETTO "VALORIZZAZIONE DELLE FILIERE TIPICHE DI FRUTTO A GUSCIO E FRESCA TRASFORMATA AD ALTO VALORE AGGIUNTO" - VALTIFRU 4.8 - SERVIZI AUSILIARI	2022	5.527,80 5.527,80	5.527,80 5.527,80	0,00 0,00	0,00 0,00
	TOTALE CAPITOLO					
CAPITOLO U3101022801 - Risorse Autonome						
	Realizzazione progetto valorizzazione archivio storico arsee Calabria - SERVIZI AUSILIARI	2022	584.221,38 584.221,38	580.574,55 580.574,55	-3.646,83 -3.646,83	-0,00 -0,00
	TOTALE CAPITOLO					
CAPITOLO U3102022601 - Risorse Vincolate (Capitale: E2101012301)						
	PROGETTO "AZIONI PER LA PROMOZIONE DELLE PRODUZIONI AGROALIMENTARI DI QUALITA' E BIOLOGICHE DELLA CALABRIA". SPESE DI RAPPRESENTANZA					

MISSIONE PROGRAMMA TITOLO MACROAGGREGATO CAPITOLO	DESCRIZIONE	ESPT	RESIDUI PASSIVI AL 1/1/2024 (RS)	PAGAMENTI IN C/RESIDUI (PR)	RIACCERTAMENTO RESIDUI (R)	RESIDUI PASSIVI DA ESERCIZI PRECEDENTI (EP = RS - PR + R)
TOTALE CAPITOLO						
CAPITOLO U3102022701 - Risorse Autonome	PROGETTO SALVAGUARDIA BIODIVERSITA' VEGETALE E ANIMALE - VIGILANZA AZIENDE BIOLOGICHE - SPESE DI RAPPRESENTANZA	2023	106.147,30	104.819,43	-1.327,87	0,00
			106.147,30	104.819,43	-1.327,87	0,00
TOTALE CAPITOLO						
CAPITOLO U3102022704 - Risorse Autonome	PROGETTO SALVAGUARDIA BIODIVERSITA' VEGETALE E ANIMALE - VIGILANZA AZIENDE BIOLOGICHE - ACQUISTO FLORA E FAUNA	2021	13.171,44	3.805,06	0,00	9.372,38
		2022	3.932,94	0,00	0,00	3.932,94
TOTALE CAPITOLO						
CAPITOLO U3102022705 - Risorse Autonome	PROGETTO SALVAGUARDIA BIODIVERSITA' VEGETALE E ANIMALE - VIGILANZA AZIENDE BIOLOGICHE - ACQUISTO PRODOTTI FITOSANITARI	2021	3.952,52	3.952,52	0,00	0,00
			3.952,52	3.952,52	0,00	0,00
TOTALE CAPITOLO						
CAPITOLO U3102022707 - Risorse Autonome	PROGETTO SALVAGUARDIA BIODIVERSITA' VEGETALE E ANIMALE - VIGILANZA AZIENDE BIOLOGICHE - ACQUISTO MATERIALI DI CONSUMO	2021	2.259,55	2.259,55	0,00	0,00
			2.259,55	2.259,55	0,00	0,00
TOTALE CAPITOLO						
CAPITOLO U3102023701 - Risorse Vincolate (Capitolo: E2101013201)	SPESE PER LA REALIZZAZIONE DEL PROGETTO GREEN SKILLS FOR A SUSTAINABLE DEVELOPMENT GREENLAND - SPESE DI RAPPRESENTANZA	2021	3.223,11	3.223,11	0,00	0,00
			3.223,11	3.223,11	0,00	0,00
TOTALE CAPITOLO						
CAPITOLO U3102023702 - Risorse Vincolate (Capitolo: E2101013201)	SPESE PER LA REALIZZAZIONE DEL PROGETTO GREEN SKILLS FOR A SUSTAINABLE DEVELOPMENT GREENLAND - INCARICHI PER CONSULENZE	2023	14.827,96	8.582,35	-6.245,61	-0,00
			14.827,96	8.582,35	-6.245,61	-0,00
TOTALE CAPITOLO						
CAPITOLO U3102025102 - Risorse Autonome	APPLICAZIONE E VALIDAZIONE DI PROTOCOLLI PER IL RECUPERO, LA CARATTERIZZAZIONE VARIETALE, LA VALUTAZIONE NUTRACEUTICA, LA TUTELA MICROBICA PER LO SVILUPPO DI FILIERE CEREALICOLE TRADIZIONALI CALABRESI (REC.CER.CAL.) MAT. CONS.	2022	2.072,88	0,00	-2.072,88	0,00
			2.072,88	0,00	-2.072,88	0,00
TOTALE CAPITOLO						
CAPITOLO U3102025401 - Risorse Autonome	PROTOCOLLO DI INTESA ARSAC REGIONE CALABRIA PER CONTROLLI - SPESE DI RAPPRESENTANZA	2023	5.720,00	5.720,00	0,00	0,00
			5.720,00	5.720,00	0,00	0,00
TOTALE CAPITOLO						
TOTALE CAPITOLO						

MISSIONE PROGRAMMA TITOLO MACROAGGREGATO CAPITOLO	DESCRIZIONE	ESPF	RESIDUI PASSIVI AL 1/1/2024 (RS)	PAGAMENTI IN C/RESIDUI (PR)	RIACCERTAMENTO RESIDUI (R)	RESIDUI PASSIVI DA ESERCIZI PRECEDENTI (EP = RS - PR + R)
TOTALE CAPITOLO						
TOTALE MACROAGGREGATO 103 - Acquisto di beni e servizi			5.000,00	186,00	-4.814,00	0,00
MACROAGGREGATO 104 - Trasferimenti correnti			793.031,53	750.155,62	-20.713,77	22.162,14
CAPITOLO U3101022307 - Risorse Autonome						
SALVAGUARDIA DEL PATRIMONIO GENETICO DEL SUINO NERO CALABRESE - TRASFERIMENTI AD ALTRI ENTI						
2018			5.714,13	0,00	0,00	5.714,13
TOTALE CAPITOLO			5.714,13	0,00	0,00	5.714,13
CAPITOLO U3101022701 - Risorse Autonome						
REALIZZAZIONE PROGETTO CASTAGNO - COLLABORAZIONE ARSAC/UNIVERSITA DI FIRENZE						
2022			10.000,00	10.000,00	0,00	0,00
TOTALE CAPITOLO			10.000,00	10.000,00	0,00	0,00
TOTALE MACROAGGREGATO 104 - Trasferimenti correnti						
2022			15.714,13	10.000,00	0,00	5.714,13
TOTALE TITOLO 1 - Spese correnti			810.365,48	760.155,62	-22.333,59	27.876,27
TITOLO 2 - Spese in conto capitale						
MACROAGGREGATO 202 - Investimenti fissi lordi						
CAPITOLO U0310120101 - Risorse Autonome						
SPESA PER OPERE DI MIGLIORAMENTI E MANUTENZIONE STRAORDINARIA DEI CENTRI SPERIMENTALI DINOSTRATIVI						
2023			11.436,70	11.436,70	0,00	0,00
TOTALE CAPITOLO			11.436,70	11.436,70	0,00	0,00
CAPITOLO U3102022702 - Risorse Autonome						
PROGETTO SALVAGUARDIA BIODIVERSITA' VEGETALE E ANIMALE - VIGILANZA AZIENDE BIOLOGICHE - ACQUISTO ATTREZZATURE SCIENTIFICHE						
2021			1.311,50	1.311,50	0,00	0,00
TOTALE CAPITOLO			1.311,50	1.311,50	0,00	0,00
CAPITOLO U3102022703 - Risorse Autonome						
PROGETTO SALVAGUARDIA BIODIVERSITA' VEGETALE E ANIMALE - VIGILANZA AZIENDE BIOLOGICHE - ACQUISTO ATTREZZATURE INFORMATICHE						
2021			44,91	44,91	0,00	0,00
TOTALE CAPITOLO			44,91	44,91	0,00	0,00
CAPITOLO U3102022706 - Risorse Autonome						
PROGETTO SALVAGUARDIA BIODIVERSITA' VEGETALE E ANIMALE - ACQUISTO MACCHINE E ATTREZZATURE						
2021			6.411,10	6.411,10	0,00	0,00
TOTALE CAPITOLO			6.411,10	6.411,10	0,00	0,00
TOTALE MACROAGGREGATO 202 - Investimenti fissi lordi						
2021			19.204,21	19.204,21	0,00	0,00
TOTALE TITOLO 2 - Spese in conto capitale			19.204,21	19.204,21	0,00	0,00
TOTALE PROGRAMMA 1601 - Sviluppo del settore agricolo e del sistema agroalimentare						
PROGRAMMA 1603 - Politica regionale unitaria per l'agricoltura, i sistemi agroalimentari, la caccia e la pesca (solo per le Regioni)						
TITOLO 1 - Spese correnti						
MACROAGGREGATO 101 - Redditi da lavoro dipendente						
2021			829.569,69	779.359,83	-22.333,59	27.876,27

MISSIONE PROGRAMMA TITOLO MACROAGGREGATO CAPITOLO	DESCRIZIONE	ESTF	RESIDUI PASSIVI AL 1/1/2024 (RS)	PAGAMENTI IN C/RESIDUI (PR)	RIACCERTAMENTO RESIDUI (R)	RESIDUI PASSIVI DA ESERCIZI PRECEDENTI (EP = RS - PR + R)
CAPITOLO U03102023004 -	Risorse Autonome PROGETTO INTERREG AGRIRENAISSANCE - SPESE PER IL PERSONALE					
	TOTALE CAPITOLO	2021	25.000,00	0,00	-25.000,00	0,00
	TOTALE MACROAGGREGATO 101 - Redditi da lavoro dipendente		25.000,00	0,00	-25.000,00	0,00
MACROAGGREGATO 103 - Acquisto di beni e servizi						
CAPITOLO U0310111102 -	Risorse Autonome		25.000,00	0,00	-25.000,00	0,00
	REALIZZAZIONE PROGETTO FITOSANITARIO, CONVENZIONE ARSAC-REGIONE CALABRIA - INDENNITA' DI MISSIONI					
	TOTALE CAPITOLO	2023	60.427,19	43.624,70	0,00	16.802,49
CAPITOLO U0310111104 -	Risorse Autonome		60.427,19	43.624,70	0,00	16.802,49
	ACQUISTO MATERIALE DI CONSUMO - PROGETTO FITOSANITARIO					
	TOTALE CAPITOLO	2023	17.054,13	14.351,49	0,00	2.702,64
CAPITOLO U03102021702 -	Risorse Autonome		17.054,13	14.351,49	0,00	2.702,64
	PROTOCOLLO D'INTESA ARSAC E ARCEA PER LE EROGAZIONI IN AGRICOLTURA - ACQUISTO BENI E MATERIALI DI CONSUMO					
	TOTALE CAPITOLO	2021	2.657,88	2.635,43	-22,45	0,00
CAPITOLO U03102023001 -	Risorse Autonome		2.657,88	2.635,43	-22,45	0,00
	PROGETTO INTERREG AGRIRENAISSANCE - SPESE DI RAPPRESENTANZA					
	TOTALE CAPITOLO	2021	25.000,00	0,00	-25.000,00	0,00
CAPITOLO U03102023002 -	Risorse Autonome		25.000,00	0,00	-25.000,00	0,00
	PROGETTO INTERREG AGRIRENAISSANCE - ACQUISTO MATERIALE DI CONSUMO					
	TOTALE CAPITOLO	2021	4.000,00	0,00	-4.000,00	0,00
CAPITOLO U03102023003 -	Risorse Autonome		4.000,00	0,00	-4.000,00	0,00
	PROGETTO INTERREG AGRIRENAISSANCE - SERVIZI DI TRADUZIONE					
	TOTALE CAPITOLO	2021	4.057,18	0,00	-4.057,18	0,00
CAPITOLO U03102023102 -	Risorse Autonome		4.057,18	0,00	-4.057,18	0,00
	AFFIDAMENTO IN HOUSE PSR 2014-2020 MISURA 10 - ACQUISTO MATERIALE DI CONSUMO					
	TOTALE CAPITOLO	2021	4.253,63	917,84	0,00	3.335,79
CAPITOLO U03102023103 -	Risorse Autonome		4.253,63	917,84	0,00	3.335,79
	FINANZIAMENTO PROGETTO RACCOLTA ED ELABORAZIONE SISTEMATICA DEI DATI AGROMETEOROLOGICI - CLIMATICI					
	MANUTENZIONE ORDINARIA					
		2019	8.103,90	5.802,32	0,00	2.301,58
		2021	132,61	0,00	-132,61	0,00



MISSIONE PROGRAMMA TITOLO MACROAGGREGATO CAPITOLO	DESCRIZIONE	ESPF	RESIDUI PASSIVI AL 31/12/2024 (RS)	PAGAMENTI IN C/RESIDUI (PR)	RIACCERTAMENTO RESIDUI (R)	RESIDUI PASSIVI DA ESERCIZI PRECEDENTI (EP = RS - PR + R)
<b>TOTALE CAPITOLO</b>						
CAPITOLO U3102023304 -	Risorse Autonome		8.236,51	5.802,32	-132,61	2.301,58
	PROGETTO RACCOLTA RD ELABORAZIONE SISTEMATICA DEI DATI AGROMETEO-CLIMATICI ACQUISTO MATERIALE DI CONSUMO	2019 2021	428,92 224,57	0,00 0,00	0,00 0,00	428,92 224,57
<b>TOTALE CAPITOLO</b>			653,49	0,00	0,00	653,49
CAPITOLO U3102023502 -	Risorse Autonome					
	SPESE PER REALIZZAZIONE PROGETTO RIPOPOLAMENTO DELLE ACQUE INTERNE DELLA REGIONE CALABRIA - PRESTAZIONI PROFESSIONALI SPECIALISTICHE	2019	1.000,00	0,00	0,00	1.000,00
<b>TOTALE CAPITOLO</b>			1.000,00	0,00	0,00	1.000,00
CAPITOLO U3102023503 -	Risorse Autonome					
	SPESE PER REALIZZAZIONE PROGETTO RIPOPOLAMENTO DELLE ACQUE INTERNE DELLA REGIONE CALABRIA - ACQUISTO MATERIALE DI CONSUMO	2019	411,58	0,00	0,00	411,58
<b>TOTALE CAPITOLO</b>			411,58	0,00	0,00	411,58
CAPITOLO U3102024701 -	Risorse Vincolate (Capitolo: E2101013901)					
	BIODIVERSITA' DI INTERESSE AGRICOLO ED ALIMENTARE SPESE DI RAPPRESENTANZA	2023	442,23	442,23	0,00	0,00
<b>TOTALE CAPITOLO</b>			442,23	442,23	0,00	0,00
<b>TOTALE MACROAGGREGATO 103 - Acquisto di beni e servizi</b>			128.193,82	67.774,01	-33.212,24	27.207,57
<b>TOTALE TITOLO 1 - Spese correnti</b>			153.193,82	67.774,01	-58.212,24	27.207,57
<b>TITOLO 2 - Spese in conto capitale</b>						
MACROAGGREGATO 202 - Investimenti fissi lordi						
CAPITOLO U0310111105 -	Risorse Autonome					
	ACQUISTO STRUMENTAZIONE SCIENTIFICA - PROGETTO FITOSANITARIO	2022	5.331,40	5.331,40	0,00	0,00
<b>TOTALE CAPITOLO</b>			5.331,40	5.331,40	0,00	0,00
CAPITOLO U0310120201 -	Risorse Autonome					
	ACQUISTO MACCHINE MOTRICI, OPERATRICI E PEZZI DI RICAMBIO	2022	7.022,00	0,00	0,00	7.022,00
<b>TOTALE CAPITOLO</b>			7.022,00	0,00	0,00	7.022,00
CAPITOLO U3102021703 -	Risorse Autonome					
	PROTOCOLLO DI INTESA ARSAC-ARCEA ACQUISTO HARDWARE	2022	3.640,33	0,00	-3.640,33	0,00
<b>TOTALE CAPITOLO</b>			3.640,33	0,00	-3.640,33	0,00
CAPITOLO U3102023103 -	Risorse Autonome					
	AFFIDAMENTO IN HOUSE PSR 2014-2020 MISURA 10 - HARDWARE	2021	12.646,62	277,93	0,00	12.368,69



MISSIONE PROGRAMMA TITOLO MACROAGGREGATO CAPITOLO	DESCRIZIONE	ESIF	RESIDUI PASSIVI AL 1/1/2024 (RS)	PAGAMENTI IN C/RESIDUI (PR)	RIACCERTAMENTO RESIDUI (R)	RESIDUI PASSIVI DA ESERCIZI PRECEDENTI (EP = RS-PR+R)
	TOTALE CAPITOLO		12.646,62	277,93	0,00	12.368,69
CAPITOLO U3102023305 -	Risorse Autonome					
	PROGETTO RACCOLTA RD ELABORAZIONE SISTEMATICA DEI DATI AGROMETEO-CLIMATICI ACQUISTO HARDWARE	2021	1.344,54	0,00	0,00	1.344,54
	TOTALE CAPITOLO		1.344,54	0,00	0,00	1.344,54
TOTALE MACROAGGREGATO 202 - Investimenti fissi lordi			29.984,89	5.609,33	-3.640,33	20.735,23
TOTALE TITOLO 2 - Spese in conto capitale			29.984,89	5.609,33	-3.640,33	20.735,23
TOTALE PROGRAMMA 1603 - Politica regionale unitaria per l'agricoltura, i sistemi agroalimentari, la caccia e la pesca (solo per le Regioni)			183.178,71	73.383,34	-51.852,57	47.942,80
TOTALE MISSIONE 16 - Agricoltura, politiche agroalimentari e pesca			1.012.748,40	852.743,17	-84.186,16	75.815,07
MISSIONE 99 - SERVIZI PER CONTO TERZI						
PROGRAMMA 9901 - Servizi per conto terzi - Partite di giro						
TITOLO 7 - Uscite per conto terzi e partite di giro						
MACROAGGREGATO 701 - Uscite per partite di giro						
CAPITOLO U0800310101 -	Risorse Autonome					
	VERSAMENTO IVA DA SPLIT PAYMENT	2023	154.707,50	154.707,50	0,00	0,00
	TOTALE CAPITOLO		154.707,50	154.707,50	0,00	0,00
CAPITOLO U0800310401 -	Risorse Autonome					
	VERSAMENTO ONERI FISCALI SU REDDITI DI LAVORO DIPENDENTE	2023	425.693,11	425.693,11	0,00	0,00
	TOTALE CAPITOLO		425.693,11	425.693,11	0,00	0,00
CAPITOLO U0800310601 -	Risorse Autonome					
	VERSAMENTO RITENUTE ERARIALI SU REDDITO DI LAVORO AUTONOMO	2023	1.871,69	1.871,69	0,00	0,00
	TOTALE CAPITOLO		1.871,69	1.871,69	0,00	0,00
TOTALE MACROAGGREGATO 701 - Uscite per partite di giro			582.272,30	582.272,30	0,00	0,00
TOTALE TITOLO 7 - Uscite per conto terzi e partite di giro			582.272,30	582.272,30	0,00	0,00
TOTALE PROGRAMMA 9901 - Servizi per conto terzi - Partite di giro			582.272,30	582.272,30	0,00	0,00
TOTALE MISSIONE 99 - SERVIZI PER CONTO TERZI			582.272,30	582.272,30	0,00	0,00
TOTALE GENERALE			6.213.187,21	3.891.230,50	-870.023,10	1.451.933,61

PIANO DEGLI INDICATORI DI BILANCIO  
INDICATORI SINTETICI  
RENDICONTO ESERCIZIO 2024

TIPOLOGIA INDICATORE	DEFINIZIONE	VALORE INDICATORE (dati percentuali)			TUTTE LE SPESE AL NETTO MISSIONE 13
		TUTTE LE MISSIONI	SOLO PER MISSIONE 13 TUTELA DELLA SALUTE		
1	Rigidità strutturale di bilancio				
1.1	Incidenza spese rigide (ripiano disavanzo, impegni, personale e debito) su entrate correnti	(ripiano disavanzo a carico dell'esercizio + Impegni (Macroaggregati 1.1 "Redditi di lavoro dipendente" + pdc 1.02.01.01.000 "IRAP" - FPV entrate concernente il Macroaggregato 1.1 + FPV personale in uscita 1.1 + 1.7 "Interessi passivi" + Titolo 4 Rimborso prestiti) / (Accertamenti primi tre titoli Entrate e trasferimenti in conto capitale per ripiano disavanzi progressi)			76,85%
2	Entrate correnti				
2.1	Incidenza degli accertamenti di parte corrente sulle previsioni iniziali di parte corrente	Totale accertamenti primi tre titoli di entrata / Stanziamenti iniziali di competenza dei primi tre titoli delle Entrate	0,00%		
2.2	Incidenza degli accertamenti di parte corrente sulle previsioni definitive di parte corrente	Totale accertamenti primi tre titoli di entrata / Stanziamenti definitivi di competenza dei primi tre titoli delle Entrate	96,92%		
2.3	Incidenza degli accertamenti delle entrate proprie sulle previsioni iniziali di parte corrente	Totale accertamenti (pdc E.1.01.00.00.000 "Tributi" - "Compartecipazioni di tributi" E.1.01.04.00.000 + E.3.00.00.00.000 "Entrate extratributarie") / Stanziamenti iniziali di competenza dei primi tre titoli delle Entrate	0,00%		
2.4	Incidenza degli accertamenti delle entrate proprie sulle previsioni definitive di parte corrente	Totale accertamenti (pdc E.1.01.00.00.000 "Tributi" - "Compartecipazioni di tributi" E.1.01.04.00.000 + E.3.00.00.00.000 "Entrate extratributarie") / Stanziamenti definitivi di competenza dei primi tre titoli delle Entrate	8,44%		
2.5	Incidenza degli incassi correnti sulle previsioni iniziali di parte corrente	Totale incassi c/competenza e c/residui dei primi tre titoli di entrata / Stanziamenti iniziali di cassa dei primi tre titoli delle Entrate	0,00%		
2.6	Incidenza degli incassi correnti sulle previsioni definitive di parte corrente	Totale incassi c/competenza e c/residui primi tre titoli di entrata / Stanziamenti definitivi di cassa dei primi tre titoli delle Entrate	83,57%		
2.7	Incidenza degli incassi delle entrate proprie sulle previsioni iniziali di parte corrente	Totale incassi c/competenza e c/residui (pdc E.1.01.00.00.000 "Tributi" - "Compartecipazioni di tributi" E.1.01.04.00.000 + E.3.00.00.00.000 "Entrate extratributarie") / Stanziamenti iniziali di cassa dei primi tre titoli delle Entrate	0,00%		
2.8	Incidenza degli incassi delle entrate proprie sulle previsioni definitive di parte corrente	Totale incassi c/competenza e c/residui (pdc E.1.01.00.00.000 "Tributi" - "Compartecipazioni di tributi" E.1.01.04.00.000 + E.3.00.00.00.000 "Entrate extratributarie") / Stanziamenti definitivi di cassa dei primi tre titoli delle Entrate	6,59%		
3	Anticipazioni dell'Istituto tesoriere				
3.1	Utilizzo medio Anticipazioni di tesoreria	Sommatoria degli utilizzi giornalieri delle anticipazioni nell'esercizio / (365 x max previsto dalla norma)	0,00%		
3.2	Anticipazioni chiuse solo contabilmente	Anticipazione di tesoreria all'inizio dell'esercizio successivo / max previsto dalla norma	0,00%		
4	Spese di personale				
4.1	Incidenza della spesa di personale sulla spesa corrente	Impegni (Macroaggregato 1.1 "Redditi di lavoro dipendente" + pdc 1.02.01.01.000 "IRAP" + FPV personale in uscita 1.1 - FPV personale in entrata concernente il Macroaggregato 1.1) / Impegni (Spesa corrente - FCDE corrente + FPV concernente il Macroaggregato 1.1 - FPV di entrata concernente il Macroaggregato 1.1)	74,66%	0,00%	74,66%

TIPOLOGIA INDICATORE	DEFINIZIONE	VALORE INDICATORE (dati percentuali)		
		TUTTE LE MISSIONI	SOLO PER MISSIONE 13 TUTELA DELLA SALUTE	TUTTE LE SPESE AL NETTO MISSIONE 13
4.2	<p>Incidenza del salario accessorio ed incentivante rispetto al totale della spesa di personale</p> <p>Indica il peso delle componenti afferenti la contrattazione decentrata dell'ente rispetto al totale dei redditi da lavoro</p> <p>Impegni (pdc U.1.01.01.004 + 1.01.01.008 "indennità e altri compensi al personale a tempo indeterminato e determinato" + pdc U.1.01.01.003 + 1.01.01.007 "straordinario al personale a tempo indeterminato e determinato" + FPV in uscita concernente il Macroaggregato 1.1 - FPV di entrata concernente il Macroaggregato 1.1) / Impegni (Macroaggregato 1.1 "Redditi di lavoro dipendente" + pdc U.1.02.01.01.000 "IRAP" + FPV in uscita concernente il Macroaggregato 1.1 - FPV in entrata concernente il Macroaggregato 1.1)</p>	1,57%	0,00%	1,57%
4.3	<p>Incidenza spesa personale flessibile rispetto al totale della spesa di personale</p> <p>Indica come gli enti soddisfano le proprie esigenze di risorse umane, mixando le varie alternative contrattuali più rigide (personale dipendente) o meno rigide (forme di lavoro flessibile)</p> <p>Impegni (pdc U.1.03.02.01.000 "Consulenze" + pdc U.1.03.02.12.000 "lavoro flessibile/LSU/ lavoro interinale" + pdc U.1.03.02.11.000 "Prestazioni professionali e specialistiche") / Impegni (Macroaggregato 1.1 "Redditi di lavoro dipendente" + pdc U.1.02.01.01.000 "IRAP" + FPV in uscita concernente il Macroaggregato 1.1 - FPV in entrata concernente il Macroaggregato 1.1)</p>	3,47%	0,00%	3,47%
4.4	<p>Spesa di personale procapite (Indicatore di equilibrio dimensionale in valore assoluto)</p> <p>Impegni (Macroaggregato 1.1 "Redditi di lavoro dipendente" + pdc U.1.02.01.01.000 "IRAP" + FPV personale in uscita 1.1 - FPV personale in entrata concernente il Macroaggregato 1.1) / popolazione residente al 1° gennaio (al 1° gennaio dell'esercizio di riferimento o, se non disponibile, al 1° gennaio dell'ultimo anno disponibile)</p>	0,00 €	0,00 €	0,00 €
5	Externalizzazione dei servizi			
5.1	Indicatore di externalizzazione dei servizi	0,00%	0,00%	0,00%
6	Interessi passivi			
6.1	Incidenza degli interessi passivi sulle entrate correnti	0,00%	0,00%	0,00%
6.2	Incidenza degli interessi passivi sulle anticipazioni sul totale della spesa per interessi passivi	0,00%	0,00%	0,00%
6.3	Incidenza interessi di mora sul totale della spesa per interessi passivi	0,00%	0,00%	0,00%
7	Investimenti			
7.1	Incidenza investimenti sul totale della spesa corrente e in conto capitale	0,60%	0,00%	0,60%
7.2	Investimenti diretti procapite (in valore assoluto)	0,00 €	0,00 €	0,00 €
7.3	Contributi agli investimenti procapite (in valore assoluto)	0,00 €	0,00 €	0,00 €
7.4	Investimenti complessivi procapite (in valore assoluto)	0,00 €	0,00 €	0,00 €
7.5	Quota investimenti complessivi finanziati dal risparmio corrente	0,00%	0,00%	0,00%



TIPOLOGIA INDICATORE	DEFINIZIONE	VALORE INDICATORE (dati percentuali)		
		TUTTE LE MISSIONI	SOLO PER MISSIONE 13 TUTELA DELLA SALUTE	TUTTE LE SPESE AL NETTO MISSIONE 13
7.6	Quota investimenti complessivi finanziati dal saldo positivo delle partite finanziarie	0,00%	0,00%	0,00%
7.7	Quota investimenti complessivi finanziati da debito	0,00%	0,00%	0,00%
8	Analisi dei residui			
8.1	Incidenza nuovi residui passivi di parte corrente su stock residui passivi correnti	75,36%	0,00%	75,36%
8.2	Incidenza nuovi residui passivi in c/capitale su stock residui passivi in conto capitale al 31 dicembre	21,75%	0,00%	21,75%
8.3	Incidenza nuovi residui passivi per incremento attività finanziarie su stock residui passivi per incremento attività finanziarie al 31 dicembre	0,00%	0,00%	0,00%
8.4	Incidenza nuovi residui attivi di parte corrente su stock residui attivi di parte corrente	43,23%		
8.5	Incidenza nuovi residui attivi in c/capitale su stock residui attivi in c/capitale	12,24%		
8.6	Incidenza nuovi residui attivi per riduzione di attività finanziarie su stock residui attivi per riduzione di attività finanziarie	0,00%		
9	Sfollimento debiti non finanziari			
9.1	Sfollimento debiti commerciali nati nell'esercizio	79,55%	0,00%	79,55%
9.2	Sfollimento debiti commerciali nati negli esercizi precedenti	73,26%	0,00%	73,26%
9.3	Sfollimento debiti commerciali nati negli esercizi precedenti	34,22%	0,00%	34,22%
9.4	Sfollimento debiti verso altre amministrazioni pubbliche nati negli esercizi precedenti	5,03%	0,00%	5,03%
9.5	Indicatore annuale di tempistica dei pagamenti (di cui al comma 1, dell'articolo 9, DFCM del 22 settembre 2014)			

TIPOLOGIA INDICATORE	DEFINIZIONE	VALORE INDICATORE (dati percentuali)		
		TUTTE LE MISSIONI	SOLO PER MISSIONE 13 TUTELA DELLA SALUTE	TUTTE LE SPESE AL NETTO MISSIONE 13
10	Debiti finanziari			
10.1	Incidenza estinzioni anticipate debiti finanziari	Impegni per estinzioni anticipate / Debito da finanziamento al 31 dicembre anno precedente (2)	0,00%	
10.2	Incidenza estinzioni ordinarie debiti finanziari	(Totale impegni Titolo 4 della spesa - Impegni estinzioni anticipate) / Debito da finanziamento al 31/12 anno precedente (2)	0,00%	
10.3	Sostenibilità debiti finanziari	[Impegni (Totale 1, 2 "Interessi passivi" - "Interessi di mora" (U.1.07.06.02.000) - "Interessi per anticipazioni prestiti" (U.1.07.06.04.000) + Titolo 4 della spesa - estinzioni anticipate) - (Accertamenti Entrate categoria E.4.02.06.00.000 "Contributi agli investimenti direttamente destinati al rimborso di prestiti da amministrazioni pubbliche") + "Trasferimenti in conto capitale per assunzione di debiti dell'amministrazione da parte di amministrazioni pubbliche (E.4.03.01.00.000) + "Trasferimenti in conto capitale da parte di amministrazioni pubbliche per cancellazione di debiti dell'amministrazione (E.4.03.04.00.000)] / Accertamenti titoli 1, 2 e 3	0,00%	
10.4	Indebitamento procapite (in valore assoluto)	Debito di finanziamento al 31/12 (2) / popolazione residente (al 1° gennaio dell'esercizio di riferimento o, se non disponibile, al 1° gennaio dell'ultimo anno disponibile)	0,00 €	
11	Composizione dell'avanzo di amministrazione (4)			
11.1	Incidenza quota libera di parte corrente nell'avanzo	Quota libera di parte corrente dell'avanzo/Avanzo di amministrazione (5)	100,00%	
11.2	Incidenza quota libera in c/capitale nell'avanzo	Quota libera in conto capitale dell'avanzo/Avanzo di amministrazione (6)	0,00%	
11.3	Incidenza quota accantonata nell'avanzo	Quota accantonata dell'avanzo/Avanzo di amministrazione (7)	0,00%	
11.4	Incidenza quota vincolata nell'avanzo	Quota vincolata dell'avanzo/Avanzo di amministrazione (8)	0,00%	
12	Disavanzo di amministrazione			
12.1	Quota disavanzo ripianato nell'esercizio	Disavanzo di amministrazione esercizio precedente - Disavanzo di amministrazione esercizio in corso / Totale Disavanzo esercizio precedente (3)	0,00%	
12.2	Incremento del disavanzo rispetto all'esercizio precedente	Disavanzo di amministrazione esercizio in corso - Disavanzo di amministrazione esercizio precedente / Totale Disavanzo esercizio precedente (3)	0,00%	
12.3	Sostenibilità patrimoniale del disavanzo	Totale disavanzo di amministrazione (3) / Patrimonio netto (1)	0,00%	
12.4	Sostenibilità disavanzo effettivamente a carico dell'esercizio	Disavanzo iscritto in spesa del conto del bilancio / (Accertamenti dei titoli 1, 2 e 3 delle entrate e trasferimenti in conto capitale per ripiano disavanzi progressi)	0,00%	
12.5	Quota disavanzo derivante da debito autorizzato e non contratto (solo per le Regioni)	Disavanzo derivante da debito autorizzato e non contratto/Disavanzo di amministrazione di cui alla lettera E dell'allegato al rendiconto riguardante il risultato di amministrazione presunto	0,00%	
13	Debiti fuori bilancio			
13.1	Debiti riconosciuti e finanziati	Importo Debiti fuori bilancio riconosciuti e finanziati / Totale impegni titolo I e titolo II	0,00%	
13.2	Debiti in corso di riconoscimento	Importo debiti fuori bilancio in corso di riconoscimento/Totale accertamento entrate dei titoli 1, 2 e 3	0,00%	
13.3	Debiti riconosciuti e in corso di finanziamento	Importo Debiti fuori bilancio riconosciuti e in corso di finanziamento/Totale accertamento entrate dei titoli 1, 2 e 3	0,00%	
14	Fondo pluriennale vincolato			
14.1	Utilizzo del FPV	(Fondo pluriennale vincolato corrente e capitale iscritto in entrata del bilancio - Quota del fondo pluriennale vincolato corrente e capitale non utilizzata nel corso dell'esercizio e rinviata agli esercizi successivi) / Fondo pluriennale vincolato corrente e capitale iscritto in entrata nel bilancio (Per il FPV riferirsi ai valori riportati nell'allegato del rendiconto concernente il FPV, totale delle colonne a) e c)	0,00%	100,00%
15	Partite di giro e conto terzi			
15.1	Incidenza partite di giro e conto terzi in entrata	Totale accertamenti Entrate per conto terzi e partite di giro / Totale accertamenti primi tre titoli delle entrate (al netto dell'anticipazione sanitaria erogata dalla Tesoreria dello Stato e dei movimenti riguardanti la GSA e i conti di tesoreria sanitari e non sanitari)	15,68%	



PIANO DEGLI INDICATORI DI BILANCIO  
INDICATORI ANALITICI CONCERNENTI LA COMPOSIZIONE DELLE ENTRATE E L'EFFETTIVA CAPACITA' DI RISCOSSIONE  
RENDICONTO ESERCIZIO 2024

TITOLO TIPOLOGIA	DENOMINAZIONE	COMPOSIZIONE DELLE ENTRATE (valori percentuali)			PERCENTUALE DI RISCOSSIONE				
		PREVISIONI INIZIALI COMPETENZA/ TOTALE	PREVISIONI DEFINITIVE COMPETENZA/ TOTALE	ACCERTAMENTI/ TOTALE ACCERTAMENTI	% DI RISCOSSIONE PREVISTA NEL BILANCIO DI PREVISIONE INIZIALE: PREVISIONI INIZIALI CASSA/ (PREVISIONI INIZIALI DI COMPETENZA + RESIDUI)	% DI RISCOSSIONE PREVISTA NELLE PREVISIONI DEFINITIVE COMPETENZA/ CASSA/ (PREVISIONI DEFINITIVE COMPETENZA + RESIDUI)	% DI RISCOSSIONE COMPLESSIVA: (RISCOSSIONI C/COMP + RISCOSSIONI C/RESIDUI) / (ACCERTAMENTI + RESIDUI DEFINITIVI INIZIALI)	% DI RISCOSSIONE DEI CREDITI ESIGIBILI NELL'ESERCIZIO: RISCOSSIONE COMPETENZA/ ACCERTAMENTI DI COMPETENZA	% DI RISCOSSIONE DEI CREDITI ESIGIBILI NEGLI ESERCIZI PRECEDENTI: RISCOSSIONI C/RESIDUI / RESIDUI DEFINITIVI INIZIALI
TITOLO 2:	Trasferimenti correnti								
20101	TIPOLOGIA 101: Trasferimenti correnti da Amministrazioni pubbliche	0,00%	66,83%	74,67%	0,00%	99,50%	92,88%	94,96%	57,00%
20000	TOTALE TITOLO 2: Trasferimenti correnti	0,00%	66,83%	74,67%	0,00%	99,50%	92,88%	94,96%	57,00%
TITOLO 3:	Entrate extratributarie								
30100	TIPOLOGIA 100: Vendita di beni e servizi e proventi derivanti dalla gestione dei beni	0,00%	5,45%	4,40%	0,00%	99,90%	31,54%	59,41%	13,72%
30300	TIPOLOGIA 300: Interessi attivi	0,00%	0,02%	0,04%	0,00%	100,00%	100,00%	100,00%	0,00%
30500	TIPOLOGIA 500: Rimborsi e altre entrate correnti	0,00%	2,76%	2,69%	0,00%	100,00%	100,00%	100,00%	0,00%
30000	TOTALE TITOLO 3: Entrate extratributarie	0,00%	8,23%	7,12%	0,00%	100,00%	44,87%	74,95%	13,72%
TITOLO 4:	Entrate in conto capitale								
40200	TIPOLOGIA 200: Contributi agli investimenti	0,00%	0,00%	0,00%	0,00%	100,00%	0,00%	0,00%	0,00%
40400	TIPOLOGIA 400: Entrate da alienazione di beni materiali e immateriali	0,00%	8,77%	5,38%	0,00%	100,00%	95,41%	97,08%	15,36%
40000	TOTALE TITOLO 4: Entrate in conto capitale	0,00%	8,77%	5,38%	0,00%	100,00%	79,16%	97,08%	1,38%
TITOLO 9:	Entrate per conto terzi e partite di giro								
90100	TIPOLOGIA 100: Entrate per partite di giro	0,00%	15,85%	12,48%	0,00%	100,00%	99,94%	99,94%	100,00%
90200	TIPOLOGIA 200: Entrate per conto terzi	0,00%	0,32%	0,34%	0,00%	100,00%	67,53%	55,97%	100,00%
90000	TOTALE TITOLO 9: Entrate per conto terzi e partite di giro	0,00%	16,17%	12,83%	0,00%	100,00%	98,79%	98,77%	100,00%
	TOTALE ENTRATE	0,00%	100,00%	100,00%	0,00%	99,90%	86,80%	94,14%	28,83%

PIANO DEGLI INDICATORI DI BILANCIO  
INDICATORI ANALITICI CONCERNENTI LA COMPOSIZIONE DELLE SPESE PER MISSIONI E PROGRAMMI  
RENDICONTO ESERCIZIO 2024

COMPOSIZIONE DELLE SPESE PER MISSIONI E PROGRAMMI (dati percentuali)									
MISSIONI E PROGRAMMI		Previsioni iniziali			Previsioni definitive			Dati di rendiconto	
		Incidenza Missioni / Programmi: Previsioni stanziamento/ totale previsioni missioni	di cui Incidenza FPV: Previsioni stanziamento FPV/ Previsione FPV totale	Incidenza Missioni / Programmi: Previsioni stanziamento/ totale previsioni missioni	di cui Incidenza FPV: Previsioni stanziamento FPV/ Previsione FPV totale	Incidenza Missioni / Programmi: (Inseguimento FPV)/(Totale impegni + FPV)/(Totale impegni + Totale FPV)	di cui incidenza FPV: FPV / Totale FPV	di cui incidenza economie di pesc: Economie di competenza/ Totale Economie di competenza	
MISSIONE 01: 01 03 04 05 08 10	Servizi istituzionali, generali e di gestione								
	Organi istituzionali	4,64%	0,00%	0,68%	0,00%	0,70%	2,00%	0,61%	
	Gestione economica, finanziaria, programmazione e provveditorato	42,76%	0,00%	5,72%	0,00%	6,13%	30,92%	3,46%	
	Gestione delle entrate tributarie e servizi fiscali	0,00%	0,00%	2,49%	0,00%	2,61%	0,00%	1,82%	
	Gestione dei beni demaniali e patrimoniali	0,00%	0,00%	0,50%	0,00%	0,19%	0,00%	2,17%	
	Statistica e sistemi informativi	19,85%	0,00%	0,23%	0,00%	0,27%	0,00%	0,00%	
	Risorse umane	32,75%	0,00%	55,34%	0,00%	64,27%	63,20%	6,53%	
	TOTALE MISSIONE 01: Servizi istituzionali, generali e di gestione	100,00%	0,00%	64,95%	0,00%	74,16%	96,12%	14,60%	
MISSIONE 07: 01	Turismo								
	Sviluppo e valorizzazione del turismo	0,00%	0,00%	1,35%	0,00%	1,58%	0,00%	0,10%	
	TOTALE MISSIONE 07: Turismo	0,00%	0,00%	1,35%	0,00%	1,58%	0,00%	0,10%	
MISSIONE 09: 04	Sviluppo sostenibile e tutela del territorio e dell'ambiente								
	Servizio idrico integrato	0,00%	0,00%	3,00%	0,00%	3,53%	0,00%	0,12%	
	TOTALE MISSIONE 09: Sviluppo sostenibile e tutela del territorio e dell'ambiente	0,00%	0,00%	3,00%	0,00%	3,53%	0,00%	0,12%	
MISSIONE 16: 01 03	Agricoltura, politiche agroalimentari e pesca								
	Sviluppo del settore agricolo e del sistema agroalimentare	0,00%	0,00%	6,05%	0,00%	6,61%	3,88%	2,99%	
	Politica regionale unitaria per l'agricoltura, i sistemi agroalimentari, la caccia e la pesca (solo per le Regioni)	0,00%	0,00%	1,10%	0,00%	1,04%	0,00%	1,41%	
	TOTALE MISSIONE 16: Agricoltura, politiche agroalimentari e pesca	0,00%	0,00%	7,14%	0,00%	7,64%	3,88%	4,41%	
MISSIONE 20: 02 03	FONDI E ACCANTONAMENTI								
	Fondo svalutazione crediti	0,00%	0,00%	1,19%	0,00%	0,00%	0,00%	7,68%	
	Altri fondi	0,00%	0,00%	6,69%	0,00%	0,00%	0,00%	43,23%	
	TOTALE MISSIONE 20: FONDI E ACCANTONAMENTI	0,00%	0,00%	7,87%	0,00%	0,00%	0,00%	50,92%	
MISSIONE 99: 01	SERVIZI PER CONTO TERZI								
	Servizi per conto terzi - Partite di giro	0,00%	0,00%	15,68%	0,00%	13,08%	0,00%	29,86%	
	TOTALE MISSIONE 99: SERVIZI PER CONTO TERZI	0,00%	0,00%	15,68%	0,00%	13,08%	0,00%	29,86%	

COMPOSIZIONE DELLE SPESE PER MISSIONI E PROGRAMMI (dati percentuali)						
MISSIONI E PROGRAMMI	Previsioni iniziali		Previsioni definitive		Dati di rendiconto	
	Incidenza Missioni / Programmi: Previsioni stanziamento/ totale previsioni missioni	di cui Incidenza FPV: Previsioni stanziamento FPV/ Previsione FPV totale	Incidenza Missioni / Programmi: Previsioni stanziamento/ totale previsioni missioni	di cui Incidenza FPV: Previsioni stanziamento FPV/ Previsione FPV totale	Incidenza Missione programmi: (Impegni + FPV)/(Totale impegni + Totale FPV)	di cui incidenza economie di spesa: Economie di competenza/ Totale economie di competenza

PIANO DEGLI INDICATORI DI BILANCIO  
INDICATORI CONCERNENTI LA CAPACITA' DI PAGARE SPESE PER MISSIONI E PROGRAMMI  
RENDICONTO ESERCIZIO 2024

MISSIONI E PROGRAMMI		CAPACITA' DI PAGARE SPESE NEL CORSO DELL'ESERCIZIO 2024 (dati percentuali)					
		CAPACITA' DI PAGAMENTO NEL BILANCIO DI PREVISIONE INIZIALE: PREVISIONI INIZIALI CASSA/ (RESIDUI + *PREVISIONI INIZIALI - FTV)	CAPACITA' DI PAGAMENTO NELLE PREVISIONI DEFINITIVE: PREVISIONI DEFINITIVE CASSA/ (RESIDUI + *PREVISIONI DEFINITIVE - FTV)	CAPACITA' DI PAGAMENTO A CONSUNTIVO: (PAGAM. C/COMPETENZA + PAGAMENTO C/RESIDUI) / (INPEGNI + RESIDUI DEFINITIVI INIZIALI)	CAPACITA' DI PAGAMENTO DELLE SPESE DELL'ESERCIZIO: PAGAM. C/COMPETENZA / INPEGNI	CAPACITA' DI PAGAMENTO DELLE SPESE ESIGIBILI NEGLI ESERCIZI PRECEDENTI: PAGAM. C/RESIDUI / RESIDUI DEFINITIVI INIZIALI	
MISSIONE 01: Servizi istituzionali, generali e di gestione							
01	Organi istituzionali	100,00%	100,00%	99,77%	99,77%	100,00%	
03	Gestione economica, finanziaria, programmazione e provveditorato	100,00%	100,00%	91,96%	93,16%	67,59%	
04	Gestione delle entrate tributarie e servizi fiscali	0,00%	100,00%	100,00%	100,00%	100,00%	
05	Gestione dei beni demaniali e patrimoniali	0,00%	89,85%	54,58%	48,64%	92,36%	
08	Statistica e sistemi informativi	100,00%	72,74%	51,79%	46,11%	100,00%	
10	Risorse umane	100,00%	100,00%	95,30%	97,71%	59,76%	
TOTALE MISSIONE 01: Servizi istituzionali, generali e di gestione		100,00%	100,00%	94,97%	97,14%	61,99%	
MISSIONE 07: Turismo							
01	Sviluppo e valorizzazione del turismo	0,00%	100,00%	44,87%	46,79%	44,22%	
TOTALE MISSIONE 07: Turismo		0,00%	100,00%	44,87%	46,79%	44,22%	
MISSIONE 09: Sviluppo sostenibile e tutela del territorio e dell'ambiente							
04	Servizio idrico integrato	0,00%	99,99%	99,44%	99,44%	0,00%	
TOTALE MISSIONE 09: Sviluppo sostenibile e tutela del territorio e dell'ambiente		0,00%	99,99%	99,44%	99,44%	0,00%	
MISSIONE 16: Agricoltura, politiche agroalimentari e pesca							
01	Sviluppo del settore agricolo e del sistema agroalimentare	0,00%	93,67%	70,26%	64,10%	93,95%	
03	Politica regionale unitaria per l'agricoltura, i sistemi agroalimentari, la caccia e la pesca (solo per le Regioni)	0,00%	85,41%	42,72%	43,68%	40,06%	
TOTALE MISSIONE 16: Agricoltura, politiche agroalimentari e pesca		0,00%	92,25%	66,23%	61,30%	84,20%	
MISSIONE 20: FONDI E ACCANTONAMENTI							
02	Fondo svalutazione crediti	0,00%	100,00%	0,00%	0,00%	0,00%	
03	Altri fondi	0,00%	100,00%	0,00%	0,00%	0,00%	
TOTALE MISSIONE 20: FONDI E ACCANTONAMENTI		0,00%	100,00%	0,00%	0,00%	0,00%	
MISSIONE 99: SERVIZI PER CONTO TERZI							
01	Servizi per conto terzi - Partite di giro	0,00%	100,00%	95,20%	94,76%	100,00%	
TOTALE MISSIONE 99: SERVIZI PER CONTO TERZI		0,00%	100,00%	95,20%	94,76%	100,00%	



**REGIONE CALABRIA**  
**DIPARTIMENTO**  
**AGRICOLTURA E SVILUPPO RURALE**  
*Il Dirigente Generale*

*Al Dipartimento "Economia e Finanze"*

**OGGETTO: Rendiconto di gestione esercizio finanziario 2024 ARSAC- Parere ex art. 57 della L.R. n. 8/2002.**

Con nota protocollo n. n. 524152 del 14/07/2025 l'ARSAC ha trasmesso il Conto Consuntivo per l'esercizio 2024 approvato con deliberazione n.113/DG del 08/07/2025;

Richiamati:

- Il Decreto Legislativo n. 118/2011 e succ. mod.;
- la normativa vigente in materia di spending review, legge regionale 27 Dicembre 2023 n.62.

Preso atto:

- del Conto Consuntivo esercizio 2024 approvato con deliberazione n. 113/DG del 08/07/2025, acquisito agli atti dipartimentali con prot. SIAR n 524152 del 14/07/2025;
- Dalla visura del Bilancio regionale 2025/2027 inerente il contributo della Regione per il finanziamento dell'ARSAC- a titolo di Legge Regionale n. 66/2012-capitolo U2204032001;
- della relazione dell'Organo di Revisione, prot. n. 10718 del 10/07/2025, allegata al bilancio con la quale viene espresso parere favorevole al Conto Consuntivo esercizio 2024 approvato con deliberazione n. 113/DG del 08/07/2025;
- del conto del bilancio esercizio 2024 – gestione delle spese – gestione delle entrate – dettaglio per capitolo 2024, trasmesso dall'Arsac, acquisito agli atti del Dipartimento Agricoltura e Sviluppo Rurale con prot. SIAR n. 524325 del 14/07/2025;
- la deliberazione consiliare n. 283 del 18 Aprile 2024, con la quale il Consiglio Regionale ha approvato in via definitiva il bilancio di previsione per l'esercizio 2024;
- della Delibera n. 126/DG Norme di contenimento della spesa per gli Enti subregionali L.R. n. 62 del 27/12/2023 - Conto consuntivo 2024 - Allegati tabelle delibera n. 126 - parere Organo di controllo acquisita al protocollo SIAR n. 528629 del 17/07/2025;
- dell'istruttoria sul rendiconto di gestione esercizio finanziario 2024, prot. n. 659271 del 09.09.2025, redatta dal funzionario dott.ssa Simona Marano.

Pertanto, ai sensi di quanto disposto dall'art. 57 della Legge Regionale n.8/2002, Questo Dipartimento, a seguito dell'istruttoria compiuta e di quanto sopra rappresentato, comunica

**parere favorevole**

al Conto Consuntivo ARSAC esercizio 2024 approvato con deliberazione n.113/DG del 08/07/2025 e si trasmette per i successivi adempimenti.

Il Dirigente Generale

Ing. Giuseppe Iiritano  
giuseppe.iiritano  
09.09.2025 10:27:21  
GMT+02:00





**Istruttoria sul rendiconto di gestione ARSAC esercizio finanziario 2024 deliberazione n 113/DG del 08/07/2025** acquisita agli atti dipartimentali con prot. SIAR n. 524152 del 14/07/2025 art. 57 della L.R. n. 8 del 4 febbraio 2002 (*Ordinamento del bilancio e della contabilità della Regione Calabria*)

Richiamati:

- Il Decreto Legislativo n. 118/2011 e succ. mod.;
- la normativa vigente in materia di spending review, legge regionale 27 Dicembre 2023 n.62.

Preso atto:

- del Conto Consuntivo ARSAC esercizio 2024 approvato con deliberazione n. 113/DG, acquisito agli atti dipartimentali con prot. n. 524152 del 14/07/2025;
- Della determinazione n. 53/DG del 13/03/2025 del Direttore Generale ad oggetto “Riaccertamento ordinari residui attivi e passivi anno 2024”;
- Dalla visura del Bilancio regionale 2024/2026 inerente il contributo della Regione per il finanziamento dell’ARSAC- a titolo di Legge Regionale n. 66/2012-capitolo U2204032001
- della relazione dell’Organo di Revisione, prot. n. 10718 del 10/07/2025, allegata al bilancio con la quale viene espresso parere favorevole al Conto Consuntivo esercizio 2024 approvato con deliberazione n. 113/DG del 08/07/2025;
- del conto del bilancio esercizio 2024 – gestione delle spese – gestione delle entrate – dettaglio per capitolo 2024, trasmesso dall’Arsac, acquisito agli atti del Dipartimento Agricoltura e Sviluppo Rurale con prot. n. 524325 del 14/07/2025;
- la deliberazione consiliare n. 283 del 18 aprile 2024, con la quale il Consiglio Regionale ha approvato in via definitiva il bilancio di previsione per l'esercizio 2024;
- la Delibera n. 126/DG Norme di contenimento della spesa per gli Enti subregionali L.R. n. 62 del 27/12/2023 - Conto consuntivo 2024 - Allegati tabelle delibera n. 126 - parere Organo di controllo acquisita al protocollo SIAR n. 528629 del 17/07/2025;
- al riguardo, esaminata la documentazione sopra citata pervenuta alla scrivente, nell'ambito dell'istruttoria che, ai sensi di quanto disposto dall'art. 57 della L.R. n. 8 del 4 febbraio 2002 (*Ordinamento del bilancio e della contabilità della Regione Calabria*), compete a questo Dipartimento, si rappresenta quanto segue:
  - relativamente alla verifica del rispetto delle norme in materia di spending review effettuata da questo Dipartimento, è emerso, relativamente agli articoli della L.R 62/2023 art.1 comma 1 let. a) che dispone che la spesa per il personale al lordo degli oneri riflessi e Irap non può essere superiore a quella sostenuta nel 2022 ovvero a quella sostenuta nell'esercizio finanziario successivo all'anno di effettiva operatività.

#### **Spesa per il personale:**

Verifica rispetto limiti di spesa L.R 62/2023 all'art 1 comma 1 lett. a) dispone che la spesa per il personale al lordo degli oneri riflessi e Irap non può essere superiore a quella sostenuta nel 2022 ovvero a quella sostenuta nell'esercizio finanziario successivo all'anno di effettiva operatività:

Capitoli Armonizzati 2015	Oggetto	impegno 2022	Impegno 2024	Limite di spesa 2024-2026) LR 62/2023.L'art 1 comma 1 let.a) dispone che la spesa per il personale al lordo degli oneri riflessi e Irap non può essere superiore a quella sostenuta nel 2022 ovvero a quella sostenuta nell'esercizio finanziario successivo all'anno di effettiva operatività
U0100210101	Competenze fisse personale di ruolo	7.832.808,86	7.626.252,68	
U0100211401	Fondo per le politiche di sviluppo delle risorse umane e della produttività	358.840,00	300.000,00	
U0100211601	Acquisto buoni mensa	69.992,10	69.821,83	
U0100212401	Spese per accertamenti sanitari personale	1.000,00	0,00	
U1201012801	Indennità di risultato personale dirigente	45.346,05	45.346,05	
U1201012901	Contributi ed oneri a carico dell'azienda personale di ruolo	2.100.594,37	2.061.542,58	
U1201013001	Versamento IRAP	593.189,41	763.342,38	
U1201020201 / U1201020101	Competenze al personale a tempo indeterminato in servizio presso le diverse strutture dell'azienda	13.857.732,40	13.854.081,51	
U1201020102	Contributi ed oneri riflessi su competenze personale	5.394.588,16	4.550.879,42	
U0100210501	ARSSA gestione Accantonamento TFS quota maturata nell'anno dip. ARSAC	467.046,20	0,00	
U0100211701	Indennità di posizione e di risultato PO	400.000,00	289.500,00	
U0100211801	Ripart. Spese legali	58.551,98	64.949,67	
	TOTALI	31.599.383,23	30.205.077,44	31.599.383,23
				LIMITE COMPLESSIVAMENTE RISPETTATO

2. Verifica rispetto limiti di spesa art 1 comma 1 lett,c) della L.R. 62/2023

L'importo delle spese di seguito indicate non deve essere superiore a quello relativo alle medesime spese sostenute nel 2022, ovvero a quelle sostenute nell'anno in cui si è verificata l'assoluta necessità di sostenerle se l'anno di effettiva operatività dell'ente è successivo al 2022

**Spese per relazioni pubbliche, convegni, mostre, pubblicità e rappresentanza**

Capitoli Armonizzati 2015	Oggetto	impegno 2022	A consuntivo 2024	Limite di spesa 2024-2026) LR 62/2023.L'art 1 comma 1 let.c) dispone che l'importo complessivo delle spese di seguito indicate non deve essere superiore a quello relativo alle medesime spese sostenute nel 2022 ovvero a quelle sostenute nell'anno in cui si è verificata l'assoluta necessità di sostenerle se l'anno di effettiva operatività dell'ente è successivo al 2022
U0320110101	Spese per attività di divulgazione agricola	3.498,97	3.990,44	
	<b>TOTALI</b>	<b>3.498,97</b>	<b>3.990,44</b>	<b>3.498,97</b>
				<b>LIMITE NON RISPETTATO</b>

**Spese per missioni**

Capitoli Armonizzati 2015	Oggetto	impegno 2022	A consuntivo 2024	Limite di spesa 2024-2026) LR 62/2023.L'art 1 comma 1 let.c) dispone che l'importo complessivo delle spese di seguito indicate non deve essere superiore a quello relativo alle medesime spese sostenute nel 2022 ovvero a quelle sostenute nell'anno in cui si è verificata l'assoluta necessità di sostenerle se l'anno di effettiva operatività dell'ente è successivo al 2022
U0100210701	Indennità di trasferta e rimborso spese missioni trasf	111.109,02	109.348,11	
U3102021701	Protocollo d'intesa ARSAC e ARCEA indennità di trasferta e missioni	169.891,95	120.000,00	
	<b>TOTALI</b>	<b>281.000,97</b>	<b>229.348,11</b>	<b>281.000,97</b>
				<b>LIMITE RISPETTATO</b>

Spese per formazione

Capitoli Armonizzati 2015	Oggetto	impegno 2022	A consuntivo 2024	Limite di spesa 2024-2026) LR 62/2023.L'art 1 comma 1 let.c) dispone che l'importo complessivo delle spese di seguito indicate non deve essere superiore a quello relativo alle medesime spese sostenute nel 2022 ovvero a quelle sostenute nell'anno in cui si è verificata l'assoluta necessità di sostenerle se l'anno di effettiva operatività dell'ente è successivo al 2022
U0100211101	Formazione	5.049,00	5.000,00	
	TOTALI	5.049,00	5.000,00	5.049,00
				<b>LIMITE RISPETTATO</b>

Per mobili e arredi

Capitoli Armonizzati 2015	Oggetto	impegno 2022	A consuntivo 2024	Limite di spesa 2024-2026) LR 62/2023.L'art 1 comma 1 let.c) dispone che l'importo complessivo delle spese di seguito indicate non deve essere superiore a quello relativo alle medesime spese sostenute nel 2022 ovvero a quelle sostenute nell'anno in cui si è verificata l'assoluta necessità di sostenerle se l'anno di effettiva operatività dell'ente è successivo al 2022
U0100420101	acquisto mobili e arredi	4.285,21	328,23	
	TOTALI	4.285,21	328,23	4.285,21
				<b>LIMITE RISPETTATO</b>

Spese per vigilanza diurna e notturna nei locali adibiti ad ufficio

Capitoli Armonizzati 2015	Oggetto	impegno 2022	A consuntivo 2024	Limite di spesa 2024-2026) LR 62/2023.L'art 1 comma 1 let.c) dispone che l'importo complessivo delle spese di seguito indicate non deve essere superiore a quello relativo alle medesime spese sostenute nel 2022 ovvero a quelle sostenute nell'anno in cui si è verificata l'assoluta necessità di sostenerle se l'anno di effettiva operatività dell'ente è successivo al 2022
Voce non presente	Vigilanza diurna e notturna nei locali adibiti ad ufficio	0,00	0,00	
	TOTALI	0,00	0,00	0,00

**Acquisto e manutenzione di macchinari ed attrezzature varie per il funzionamento degli uffici**

Capitoli Armonizzati 2015	Oggetto	impegno 2022	A consuntivo 2024	Limite di spesa 2024-2026) LR 62/2023. L'art 1 comma 1 let.c) dispone che l'importo complessivo delle spese di seguito indicate non deve essere superiore a quello relativo alle medesime spese sostenute nel 2022 ovvero a quelle sostenute nell'anno in cui si è verificata l'assoluta necessità di sostenerle se l'anno di effettiva operatività dell'ente è successivo al 2022
U0100410202	Manutenzione macchine d'ufficio	17.738,75	17.313,72	
	<b>TOTALI</b>	<b>17.873,75</b>	<b>17.313,72</b>	<b>17.873,39</b>
				<b>LIMITE RISPETTATO</b>

**Acquisto di stampati, registri, cancelleria e materiali vari per ufficio**

Capitoli Armonizzati 2015	Oggetto	impegno 2022	A consuntivo 2024	Limite di spesa 2024-2026) LR 62/2023. L'art 1 comma 1 let.c) dispone che l'importo complessivo delle spese di seguito indicate non deve essere superiore a quello relativo alle medesime spese sostenute nel 2022 ovvero a quelle sostenute nell'anno in cui si è verificata l'assoluta necessità di sostenerle se l'anno di effettiva operatività dell'ente è successivo al 2022
U0100410201	Acquisto di stampati , registri , cancelleria e materiale vario per gli uffici	6.049,90	3.808,05	
	<b>TOTALI</b>	<b>6.049,90</b>	<b>3.808,05</b>	<b>6.049,90</b>
				<b>LIMITE RISPETTATO</b>

**Spese per acquisto di libri, riviste, giornali ed altre pubblicazioni**

Capitoli Armonizzati 2015	Oggetto	impegno 2022	A consuntivo 2023	Limite di spesa 2024-2026) LR 62/2023. L'art 1 comma 1 let.c) dispone che l'importo complessivo delle spese di seguito indicate non deve essere superiore a quello relativo alle medesime spese sostenute nel 2022 ovvero a quelle sostenute nell'anno in cui si è verificata l'assoluta necessità di sostenerle se l'anno di effettiva operatività dell'ente è successivo al 2022
Voce non presente		0,00	0,00	
	<b>TOTALI</b>	<b>0,00</b>	<b>0,00</b>	<b>0,00</b>



Totale spese art 1 comma 1 let.c L.R. 62/2023

Totale spese di funzionamento	impegno 2022	A consuntivo 2024	Limite di spesa LR 62/2023.L'art 1 comma 1 let.c) dispone che la somma delle spese sopra elencate non deve essere superiore a quello relativo alle medesime spese sostenute nel 2022 ovvero a quelle sostenute nell'anno in cui si è verificata l'assoluta necessità di sostenerle se l'anno di effettiva operatività dell'ente è successivo al 2022
	317.622,80	259.788,55	317.622,80
			LIMITE RISPETTATO

3 Verifica del limite di spesa ex art 9, comma 5, della L.R. n. 22/2010

Relativamente alla verifica del rispetto delle norme in materia di spending review effettuata da questo Dipartimento, in relazione all'art. 9, comma 5, della L.R. n. 22/2010 che dispone che a decorrere dall'anno 2011 gli Enti strumentali non possono essere effettuate spese per sponsorizzazioni è emerso che:

- ARSAC rispetta il limite in quanto non prevede la voce di spesa "Sponsorizzazioni" nel Bilancio consuntivo 2023;

In relazione alla spesa per gli Organi di indirizzo (es. Comitati) e di controllo (es.OIV) ARSAC non prevede alcun impegno nell'anno 2023.

Relativamente alla verifica del rispetto del contenimento della spesa regionale ai sensi dell'art.10, comma 4 della L.R. n. 22/2010, che dispone che "L'onorario del Presidente è pari al valore minimo spettante ai componenti (importo minimo pari ad euro 6.500,00), maggiorato del 10%, mentre l'onorario massimo è pari al valore massimo spettante ai componenti (importo max pari a euro 14.000,00) maggiorato del 10%" è emerso che ARSAC rispetta il limite in quanto l'indennità del Revisore Unico impegnato 2023 sul capitolo U1203012101 ammonta ad Euro 14.000,00 in quanto è stato affidato l'incarico ad unico revisore.

ARSAC non sostiene la voce di spesa "consulenze" nel Bilancio consuntivo 2023;

In relazione alla voce "organi di direzione" si rileva quanto segue:

Considerata la legge istitutiva Arsac 66/2012 all'art 4 che dispone che il compenso del direttore generale è equiparato a quello dei dirigenti generali dei Dipartimenti di giunta regionale e considerato l'art 8 della L.R. 8/2023 si riporta la tabella riepilogativa:

Organi di direzione

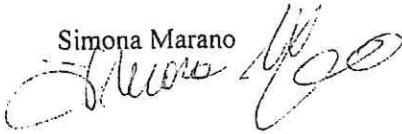
Capitoli Armonizzati 2015	Oggetto	Valore attuale	A consuntivo 2024	
	compensi/retribuzioni	133.829,54		
U010011010	Indennità di carica organi statutari		125.223,66	
	TOTALI	133.829,54	125.223,66	133.829,54

Conclusioni:

Dall'esame della documentazione pervenuta in merito alla verifica del contenimento della spesa ai sensi della L.R. 62/2023, che compete a questo Dipartimento Vigilante, si riscontra che il contenimento della spesa è stato complessivamente garantito.

Il funzionario istruttore

Simona Marano







## REGIONE CALABRIA

Dipartimento Economia e Finanze

Settore Controllo contabile bilanci e rendiconti Enti Strumentali, Aziende, Agenzie, Fondazioni, Società

Istruttoria sul rendiconto di gestione esercizio finanziario 2024  
ai sensi dell'articolo 57, comma 7 della legge regionale 4 febbraio 2002, n. 8

**Azienda regionale per lo Sviluppo dell'Agricoltura Calabrese (ARSAC)**

*Legge regionale 20 dicembre 2012, n. 66*

## **Premessa**

L'articolo 57 della legge regionale 4 febbraio 2002, n. 8 dispone che i rendiconti degli Enti, delle Aziende e delle Agenzie regionali vengano trasmessi ai rispettivi dipartimenti della Giunta regionale competenti per materia che, previa istruttoria conclusa con parere favorevole, li inviano al dipartimento Bilancio, Finanze e Patrimonio (oggi denominato Economia e Finanze) per la definitiva istruttoria di propria competenza.

La Giunta trasmette i rendiconti al Consiglio Regionale per l'approvazione definitiva.

La presente istruttoria mira ad analizzare le risultanze della contabilità finanziaria contenute nel rendiconto per l'esercizio finanziario 2024 dell'Azienda regionale per lo Sviluppo dell'Agricoltura Calabrese (ARSAC), istituita ai sensi della Legge regionale 20 dicembre 2012, n. 66.

L'ultima parte della presente relazione analizza le risultanze di cui alla contabilità economico - patrimoniale, rilevando i costi/oneri e i ricavi/proventi derivanti dalle attività di gestione poste in essere dall'Ente nel corso dell'esercizio 2024.



## Istruttoria Rendiconto Esercizio Finanziario 2024

### Premesso che:

- l'istruttoria necessaria all'approvazione da parte degli organi competenti del rendiconto generale dell'Azienda regionale per lo Sviluppo dell'Agricoltura Calabrese (ARSAC), relativa all'esercizio 2024, richiede l'esame del Conto del Bilancio, dello Stato Patrimoniale e del Conto Economico per come previsti dall'allegato 10 del decreto legislativo 23 giugno 2011, n.118;
- con Deliberazione n. 53 del 13 marzo 2025 il Direttore Generale dell'ente ha approvato il riaccertamento ordinario dei residui quale operazione propedeutica alla corretta determinazione delle risultanze contabili al 31.12.2024, da riportare nel relativo rendiconto di gestione;
- con deliberazione n. 113/dg del 08.07.2025 il Direttore Generale ha approvato le risultanze di contabilità finanziaria di cui al Conto del Bilancio 2024;
- con la suindicata deliberazione n. 113/dg del 08.07.2025 il Direttore Generale dell'ente ha, altresì, approvato le risultanze di contabilità economico patrimoniale per l'esercizio 2024, di cui al relativo Conto Economico, Stato Patrimoniale e Nota Integrativa;
- con verbale n. 12 del 09.07.2025, acquisito al protocollo dell'Ente al n. 10718 del 10.07.2025, il Revisore Unico dei Conti ha attestato la corrispondenza del Rendiconto generale dell'esercizio 2024 ai risultati della gestione, esprimendo parere favorevole all'approvazione dello stesso, per come deliberato dall'Ente con la succitata deliberazione n. 113/dg del 08.07.2025;
- con nota prot. 659734 del 9.09.2025 il Dipartimento Agricoltura e Sviluppo Rurale, che esercita la vigilanza sulle attività dell'Ente, ha espresso, ai sensi dell'articolo 57, comma 7, della legge regionale 4 febbraio 2002, n. 8, parere favorevole all'approvazione del rendiconto di gestione 2024;

**Tenuto conto** che le competenze del Dipartimento Economia e Finanze riguardano esclusivamente gli aspetti contabili e che ogni ulteriore ed eventuale verifica in ordine all'attività gestoria dell'Ente non potrà che essere effettuata nelle dovute sedi dal Dipartimento competente per materia (Agricoltura e Sviluppo Rurale), quale soggetto preposto ad esercitare la vigilanza sulle attività dell'ARSAC;

**Considerato che** sono stati esaminati il Conto del Bilancio, lo Stato Patrimoniale e il Conto Economico, da cui si evincono le necessarie corrispondenze tra le risultanze economico-patrimoniali, la consistenza dei residui attivi e passivi e il saldo di cassa dell'esercizio 2024;

**Tutto ciò premesso** si riporta, di seguito, l'esito delle verifiche effettuate rispetto a quanto risultante dal rendiconto di gestione 2024 dell'Azienda regionale per lo Sviluppo dell'Agricoltura Calabrese (ARSAC), mediante l'elaborazione di prospetti riepilogativi che evidenziano:

- la verifica della corrispondenza, in conto residui e in conto competenza, tra i risultati finali dell'esercizio 2023 e gli iniziali del 2024;
- l'allineamento tra la gestione finanziaria e le risultanze del conto del tesoriere;
- la quadratura tra impegni e accertamenti registrati nelle partite di giro;
- la presenza delle dovute quadrature di bilancio in relazione alle previsioni definitive di competenza di cui all'esercizio di riferimento 2024;
- la correttezza formale nella determinazione del Fondo Pluriennale Vincolato, di parte corrente e capitale nonché, in termini consequenziali, del risultato di amministrazione stante i relativi vincoli e accantonamenti.

TITOLI DI ENTRATA	RESIDUI ATTIVI FINALI DA RENDICONTO 2023	RESIDUI ATTIVI INIZIALI DA RENDICONTO 2024	RESIDUI DA RESIDUO	ELIMINAZIONE RESIDUI DA RESIDUO	RESIDUI DA RESIDUO FINALI AL 31/12/2024	RESIDUI DA COMPETENZA	TOTALE RESIDUI ATTIVI FINALI RENDICONTO 2024	ACCERTATO	REVERSAI C/TERZI	REVERSAI C/COMPETENZA	TOTALE REVERSAI ANNO 2024	CONTO DEL TESORIERE TOTALE RICEVUTA
TIT. I* - Entrate correnti di natura tributaria e contributiva	€ 0,00	€ 0,00	€ 0,00	€ 0,00	€ 0,00	€ 0,00	€ 0,00	€ 0,00	€ 0,00	€ 0,00	€ 0,00	€ 0,00
TIT. II* - Trasferimenti correnti	€ 2.144.321,00	€ 2.144.321,00	€ 921.555,50	€ 249.322,57	€ 973.033,41	€ 1.863.741,19	€ 2.543.376,00	€ 37.043.209,25	€ 1.222.565,01	€ 35.312.540,00	€ 36.435.105,00	€ 36.435.105,00
TIT. III* - Entrate extratributarie	€ 3.414.205,07	€ 3.414.205,07	€ 2.945.830,72	€ 0,00	€ 2.045.408,72	€ 300.145,74	€ 1.031.304,40	€ 3.537.102,30	€ 466.489,30	€ 2.950.613,00	€ 3.110.500,00	€ 3.110.500,00
TIT. IV* - Entrate in conto capitale	€ 115.409,42	€ 115.409,42	€ 600.917,43	€ 40.907,43	€ 540.000,00	€ 75.070,00	€ 656.070,00	€ 2.571.204,30	€ 62.022,30	€ 2.509.177,00	€ 2.601.740,70	€ 2.601.740,70
TIT. V* - Entrate da riduzione di attività finanziarie	€ 0,00	€ 0,00	€ 0,00	€ 0,00	€ 0,00	€ 0,00	€ 0,00	€ 0,00	€ 0,00	€ 0,00	€ 0,00	€ 0,00
TIT. VI* - Accensione di prestiti	€ 0,00	€ 0,00	€ 0,00	€ 0,00	€ 0,00	€ 0,00	€ 0,00	€ 0,00	€ 0,00	€ 0,00	€ 0,00	€ 0,00
TIT. VI* - Anticipazioni da Istituto Tesoriere/Cassiere	€ 0,00	€ 0,00	€ 0,00	€ 0,00	€ 0,00	€ 0,00	€ 0,00	€ 0,00	€ 0,00	€ 0,00	€ 0,00	€ 0,00
TIT. IX* - Entrate per conto di terzi a partita di giro	€ 113.079,00	€ 113.079,00	€ 0,00	€ 0,00	€ 0,00	€ 75.035,27	€ 75.035,27	€ 6.330.730,04	€ 313.079,00	€ 6.017.651,04	€ 6.404.227,27	€ 6.404.227,27
TOTALE	€ 6.287.153,97	€ 6.287.153,97	€ 4.474.743,13	€ 288.310,00	€ 4.179.472,13	€ 2.912.600,40	€ 7.092.072,53	€ 49.881.481,64	€ 1.852.076,31	€ 48.029.405,33	€ 49.881.481,64	€ 49.881.481,64

TITOLI DI SPESA	RESIDUI PASSIVI FINALI DA RENDICONTO 2023	RESIDUI PASSIVI INIZIALI DA RENDICONTO 2024	RESIDUI DA RESIDUO	ELIMINAZIONE RESIDUI DA RESIDUO	RESIDUI DA RESIDUO FINALI AL 31/12/2024	RESIDUI DA COMPETENZA	TOTALE RESIDUI PASSIVI FINALI RENDICONTO 2024	IMPEGNATO	MANDATI C/RESIDUI	MANDATI C/COMPETENZA	TOTALE MANDATI ANNO 2024	CONTO DEL TESORIERE TOTALE PAGAMENTI
TIT. I* - Spese correnti	€ 1.061.736,70	€ 4.051.734,79	€ 1.750.030,90	€ 594.382,77	€ 863.618,19	€ 2.702.125,54	€ 3.565.741,73	€ 41.320.321,77	€ 3.703.700,00	€ 38.616.621,77	€ 42.318.321,77	€ 42.318.321,77
TIT. II* - Spese in conto capitale	€ 1.579.179,12	€ 1.579.179,12	€ 571.055,75	€ 3.640,33	€ 568.315,42	€ 1.579.908,01	€ 729.262,03	€ 249.032,20	€ 1.605.700,00	€ 1.605.700,00	€ 1.588.390,00	€ 1.588.390,00
TIT. III* - Spese per incremento di attività finanziarie	€ 0,00	€ 0,00	€ 0,00	€ 0,00	€ 0,00	€ 0,00	€ 0,00	€ 0,00	€ 0,00	€ 0,00	€ 0,00	€ 0,00
TIT. IV* - Rimborso di prestiti	€ 0,00	€ 0,00	€ 0,00	€ 0,00	€ 0,00	€ 0,00	€ 0,00	€ 0,00	€ 0,00	€ 0,00	€ 0,00	€ 0,00
TIT. V* - Chiusura anticipazioni ricevute da Istituto Tesoriere - Cassiere	€ 0,00	€ 0,00	€ 0,00	€ 0,00	€ 0,00	€ 0,00	€ 0,00	€ 0,00	€ 0,00	€ 0,00	€ 0,00	€ 0,00
TIT. VII* - Spese per conto di terzi a partita di giro	€ 562.272,30	€ 562.272,30	€ 0,00	€ 0,00	€ 0,00	€ 333.167,19	€ 333.257,12	€ 3.389.705,04	€ 602.272,30	€ 6.039.032,05	€ 6.641.304,35	€ 6.641.304,35
TOTALE	€ 4.213.187,21	€ 6.213.187,21	€ 2.321.086,71	€ 870.023,10	€ 1.451.933,61	€ 3.184.018,34	€ 4.645.982,95	€ 47.889.148,10	€ 5.891.230,50	€ 41.997.917,60	€ 48.636.330,26	€ 48.636.330,26

In particolare, per come evidenziato nella sopra esposta tabella, è stata verificata la determinazione dei residui attivi e passivi al 31.12.2024, con particolare attenzione all'esatta corrispondenza tra i dati finali al 31.12.2023 e i dati iniziali all'1.01.2024.

Nello specifico partendo da un saldo iniziale, all'1.01.2024, pari a € 6.287.153,97, per i residui attivi, ed € 6.213.187,21, per i residui passivi, in conseguenza delle variazioni verificatesi nel corso della gestione 2024, nonché a seguito dell'iscrizione dei residui di nuova formazione, ammontanti rispettivamente ad € 4.179.472,13 per i residui attivi ed a € 1.451.933,61 per i residui passivi, è stata determinata la consistenza finale, della gestione in conto residui, al 31.12.2024 complessivamente in € 7.092.072,53 per i residui attivi ed € 4.645.982,95 per quelli passivi.

Si rileva, inoltre, la piena corrispondenza della gestione di cassa in termini di mandati di pagamento e ordinativi di incasso emessi dall'Ente, rispetto alle registrazioni presenti nel Conto del Tesoriere.

In particolare si riscontrano pagamenti in conto residui per € 3.891.230,50 e in conto competenza per € 44.745.099,76 con un totale pari a € 48.636.330,26, mentre, con riferimento agli incassi, risultano emessi ordinativi, rispettivamente, per € 1.812.391,84 in conto residui ed € 46.748.881,24 in conto competenza con un totale pari a € 48.561.273,08.

Si rileva, infine, la quadratura delle partite di giro e in c/terzi che, difatti, presentano accertamenti e impegni di pari importo ammontanti a un totale di € 6.369.975,04.

In merito alla verifica della quadratura delle previsioni definitive di competenza della annualità 2024, comprendenti tutte le variazioni di bilancio effettuate nel corso dell'esercizio 2024, di seguito si riporta la tabella che restituisce, in termini di competenza, i valori totali di entrata e di spesa:

Quadro verifica Previsione di competenza definitive 2024 ARSAC			
ENTRATE	COMPETENZE DEFINITIVE ANNO DI RIFERIMENTO DEL BILANCIO 2024	SPESE	COMPETENZE DEFINITIVE ANNO DI RIFERIMENTO DEL BILANCIO 2024
Fondo di cassa presunto all'inizio dell'esercizio	-		
Utilizzo avanzo presunto di amministrazione	1.437.418,36	Disavanzo di amministrazione <sup>(1)</sup>	0,00
		Disavanzo derivante da debito autorizzato e non contratto <sup>(2)</sup>	0,00
Fondo pluriennale vincolato	322.493,78		
Titolo 1 - Entrate correnti di natura tributaria, contributiva e perequativa	0,00	Titolo 1 - Spese correnti	47.298.182,65
Titolo 2 - Trasferimenti correnti	37.315.404,01	- di cui fondo pluriennale vincolato	0,00
Titolo 3 - Entrate extratributarie	4.595.659,01		
Titolo 4 - Entrate in conto capitale	4.897.035,04	Titolo 2 - Spese in conto capitale	1.269.827,55
		- di cui fondo pluriennale vincolato	0,00
Titolo 5 - Entrate da riduzione di attività finanziarie	0,00	Titolo 3 - Spese per incremento di attività	0,00
		- di cui fondo pluriennale vincolato	0,00
<b>Totale entrate finali.....</b>	<b>46.808.098,06</b>	<b>Totale spese finali.....</b>	<b>48.568.010,20</b>
Titolo 6 - Accensione di prestiti	0,00	Titolo 4 - Rimborso di prestiti	0,00
		di cui Fondo anticipazioni di liquidità	0,00
Titolo 7 - Anticipazioni da istituto tesoriere/cassiere	0,00	Titolo 5 - Chiusura Anticipazioni da istituto	0,00
Titolo 9 - Entrate per conto di terzi e partite di giro	9.030.000,00	Titolo 7 - Spese per conto terzi e partite d	9.030.000,00
<b>Totale titoli</b>	<b>55.838.098,06</b>	<b>Totale titoli</b>	<b>57.598.010,20</b>
<b>TOTALE COMPLESSIVO ENTRATE</b>	<b>57.598.010,20</b>	<b>TOTALE COMPLESSIVO SPESE</b>	<b>57.598.010,20</b>

Sulla base dei dati sopra rilevati risulta che, con riferimento agli stanziamenti di entrata e di spesa definitivi di cui bilancio di previsione dell'Ente 2024, sono garantiti gli equilibri contabili posto che il totale complessivo delle entrate risulta pareggiare con il totale complessivo delle spese per euro 57.598.010,20.

### Verifica equilibri

Con riferimento alla verifica degli equilibri sul rendiconto di gestione occorre fare alcune riflessioni, partendo dagli schemi contabili introdotti dall'allegato 10 del decreto legislativo 23 giugno 2011, n. 118. Circa gli equilibri, il punto 13.4, del principio contabile applicato concernente la programmazione di bilancio, per come riportato nell'allegato 4/1 del decreto legislativo 23 giugno 2011 n. 118, stabilisce che il prospetto degli equilibri di bilancio consente di verificare, a consuntivo, la presenza degli equilibri previsti nei relativi schemi contabili del bilancio di previsione, costituiti dagli:

- equilibri di parte corrente distinti, rispettivamente, nel risultato di competenza di parte corrente, equilibrio di bilancio di parte corrente ed equilibrio complessivo di parte corrente;
- equilibri in c/capitale, distinti in risultato di competenza in c/capitale, equilibrio di bilancio in c/capitale ed equilibrio complessivo in c/capitale;
- equilibri tra le partite finanziarie in termini di competenza, tra gli accertamenti e gli impegni riguardanti le operazioni di acquisto/alienazione di titoli obbligazionari e di concessione/riscossione crediti, ridotto dell'importo delle previsioni di bilancio definitive di spesa per incremento di attività finanziaria destinato a confluire nel risultato di amministrazione come quota vincolata.

Sulla base di quanto su evidenziato, di seguito viene esposto lo schema degli equilibri previsto dall'allegato 10 del decreto legislativo 23 giugno 2011, n. 118, riportante le risultanze contabili di cui al Rendiconto di Gestione 2024 di Arsac, al fine di verificare l'effettivo presenza degli equilibri di bilancio di cui trattasi:



EQUILIBRI DI BILANCIO ARSAC RENDICONTO 2024		
EQUILIBRI DI BILANCIO		COMPETENZA (ACCERTAMENTI E IMPEGNI IMPUTATI ALL'ESERCIZIO)
Utilizzo risultato di amministrazione destinato al finanziamento delle spese correnti e al rimborso di prestiti	(+)	1.437.418,36
Ripiano disavanzo di amministrazione esercizio precedente	(-)	0,00
Fondo pluriennale vincolato per spese correnti iscritto in entrata	(+)	287.920,07
Fondo pluriennale vincolato per trasferimenti in conto capitale iscritto in entrata	(+)	0,00
Entrate titoli 1-2-3	(+)	40.620.392,21
Entrate in conto capitale per Contributi agli Investimenti direttamente destinati al rimborso dei prestiti da amministrazioni pubbliche	(+)	
Entrate Titolo 4.03 - Altri trasferimenti in conto capitale	(+)	
Entrate in c/capitale destinate all'estinzione anticipata di prestiti	(+)	
Entrate per accensioni di prestiti destinate all'estinzione anticipata di prestiti	(+)	
Entrate di parte capitale destinate a spese correnti in base a specifiche disposizioni di legge o dei principi contabili	(+)	2.671.294,39
Spese correnti	(-)	41.320.321,77
- di cui spese correnti non ricorrenti finanziate con utilizzo del risultato di amministrazione		
Fondo pluriennale vincolato di parte corrente (di spesa)	(-)	721.269,45
Spese Titolo 2.04 - Altri trasferimenti in conto capitale	(-)	
Fondo pluriennale vincolato di spesa - titolo 2.04 Altri trasferimenti in conto capitale	(-)	
Variazioni di attività finanziarie - saldo di competenza (se negativo)-C/3)	(-)	
Rimborso prestiti	(-)	
- di cui per estinzione anticipata di prestiti		
Fondo anticipazioni di liquidità	(-)	
A/1) Risultato di competenza di parte corrente		2.975.433,81
- Risorse accantonate di parte corrente stanziare nel bilancio dell'esercizio N	(-)	803.321,01
- Risorse vincolate di parte corrente nel bilancio	(-)	-
A/2) Equilibrio di bilancio di parte corrente		2.172.112,80
- Variazione accantonamenti di parte corrente effettuata in sede di rendiconto' (+)/(-)	(-)	2.091.522,61
A/3) Equilibrio complessivo di parte corrente		80.590,19
Utilizzo risultato di amministrazione per il finanziamento di spese d'investimento	(+)	
Fondo pluriennale vincolato per spese in conto capitale iscritto in entrata	(+)	34.573,71
Fondo pluriennale vincolato per trasferimenti in conto capitale iscritto in entrata	(-)	
Fondo pluriennale vincolato per Acquisizioni di partecipazioni e conferimenti di capitale iscritto in entrata	(+)	
Entrate in conto capitale (Titolo 4)	(+)	2.671.294,39
Entrate Titolo 5.01.01 - Alienazioni di partecipazioni	(+)	
Entrate per accensioni di prestiti (titolo 6)	(+)	
Entrate in conto capitale per Contributi agli Investimenti direttamente destinati al rimborso dei prestiti da amministrazioni pubbliche	(-)	
Entrate in c/capitale destinate all'estinzione anticipata di prestiti	(-)	
Entrate di parte capitale destinate a spese correnti in base a specifiche disposizioni di legge o dei principi contabili	(-)	2.671.294,39
Entrate per accensioni di prestiti destinate all'estinzione anticipata di prestiti	(-)	
Entrate Titolo 4.03 - Altri trasferimenti in conto capitale	(-)	
Spese in conto capitale	(-)	249.032,29
Fondo pluriennale vincolato in c/capitale (di spesa)	(-)	29.083,71
Spese Titolo 3.01.01 - Acquisizioni di partecipazioni e conferimenti di capitale	(-)	
Fondo pluriennale vincolato per Acquisizioni di partecipazioni e conferimenti di capitale (di spesa)	(-)	
Spese Titolo 2.04 - Altri trasferimenti in conto capitale	(+)	
Fondo pluriennale vincolato di spesa - titolo 2.04 Altri trasferimenti in conto capitale	(+)	
Disavanzo derivante da debito autorizzato e non contratto ripianato con accensione di prestiti	(-)	
Variazioni di attività finanziarie - saldo di competenza (se positivo)-C/3)	(+)	
B1) Risultato di competenza in c/capitale	-	243.542,29
- Risorse accantonate in c/capitale stanziare nel bilancio dell'esercizio N	(-)	-
- Risorse vincolate in conto capitale nel bilancio	(-)	
B/2) Equilibrio di bilancio in c/capitale	-	243.542,29
- Variazione accantonamenti in c/capitale effettuata in sede di rendiconto' (+)/(-)	(-)	
B/3) Equilibrio complessivo in c/capitale	-	243.542,29
Utilizzo risultato di amministrazione per l'incremento di attività finanziarie	(+)	
Fondo pluriennale vincolato per incremento di attività finanziarie iscritto in entrata	(+)	
Fondo pluriennale vincolato per Acquisizioni di partecipazioni e conferimenti di capitale iscritto in entrata	(-)	
Entrate titolo 5.00 - Riduzioni attività finanziarie	(+)	
Spese titolo 3.00 - Incremento attività finanziarie	(-)	
Fondo pluriennale vincolato per incremento di attività finanziarie (di spesa)	(-)	
Entrate Titolo 5.01.01 - Alienazioni di partecipazioni	(-)	
Spese Titolo 3.01.01 - Acquisizioni di partecipazioni e conferimenti di capitale	(+)	
Fondo pluriennale vincolato per Acquisizioni di partecipazioni e conferimenti di capitale (di spesa)	(+)	
C/1) Variazioni attività finanziaria - saldo di competenza	-	-
- Risorse accantonate - attività finanziarie stanziare nel bilancio dell'esercizio N	(-)	
- Risorse vincolate - attività finanziarie nel bilancio	(-)	
C/2) Variazioni attività finanziaria - equilibrio di bilancio	-	-
- Variazione accantonamenti - attività finanziarie effettuata in sede di rendiconto' (+)/(-)	(-)	
C/3) Variazioni attività finanziaria - equilibrio complessivo	-	-
D/1) RISULTATO DI COMPETENZA (D/1 = A/1 + B/1)		2.731.891,52
D/2) EQUILIBRIO DI BILANCIO (D/2 = A/2 + B/2)		1.928.570,51
D/3) EQUILIBRIO COMPLESSIVO (D/3 = A/3 + B/3)		-162.952,10

Stante le sopra esposte risultanze si rileva la presenza dei seguenti saldi:

- D/1 "Risultato di competenza" positivo per euro 2.731.891,52;
- D/2 "Equilibrio di Bilancio" positivo per euro 1.928.570,51;
- D/3 "Equilibrio complessivo" negativo per euro - 162.952,10.

### Fondo Pluriennale Vincolato (FPV)

Con riferimento alla verifica della determinazione del Fondo Pluriennale Vincolato (FPV) alla data del 31.12.2024 si evidenziano, di seguito, i valori rilevati nel FPV, sia per la parte relativa alle spese correnti che per la parte relativa alle spese in conto capitale, considerando l'evoluzione che lo stesso ha avuto partendo dal valore riportato alla data del 01/01/2024:

	DESCRIZIONE	Segno	QUOTA RESIDUI	QUOTA COMPETENZA
	<b>FPV al 01/01/2024</b>		<b>€ 322.493,78</b>	
<b>A</b>	Impegni finanziati nell'esercizio 2024 dal FPV, per come reimputati da prospetto 5/1 e da riaccertamenti ordinari, al netto di economie e reimputazioni agli esercizi successivi al 2024.	(-)	€ 98.024,17	
<b>B</b>	Impegni assunti in esercizi precedenti al 2024 e reimputati a seguito del riaccertamento ordinario dei residui prima al 2024 e, successivamente, al 2025 o esercizi successivi a quest'ultimo.	(+)	€ 198.338,80	
<b>C</b>	Economie su impegni finanziati da FPV.	(-)	€ 26.130,81	
	Impegni assunti nel corso del 2024 e imputati a FPV.	(+)		
	Impegni assunti nel 2024 e reimputati in seguito al riaccertamento ordinario dei residui al 2025 ed esercizi successivi a quest'ultimo	(+)		€ 552.014,36
	<b>SUB – TOTALI</b>		<b>€ 198.338,80</b>	<b>€ 552.014,36</b>
	<b>TOTALE FPV AL 31/12/2024</b>		<b>€ 750.353,16</b>	
	<b>Di cui Spese Correnti</b>		<b>€ 721.269,45</b>	
	<b>Di cui Spese in Conto Capitale</b>		<b>€ 29.083,71</b>	

Con riferimento ai suddetti valori occorre fare delle precisazioni circa la formazione del Fondo Pluriennale Vincolato, rilevando, in primo luogo, come lo stesso sia la diretta conseguenza dell'applicazione del *principio della competenza finanziaria potenziata*.

Nello specifico il Fondo Pluriennale Vincolato viene istituito per rappresentare contabilmente la copertura finanziaria - costituita da entrate accertate e imputate nel corso del medesimo esercizio in cui è registrato l'impegno - di quelle spese che, in base al suddetto principio, vengono impegnate nel corso dell'esercizio e imputate agli esercizi successivi.

Il fondo in questione, dunque, evidenzia la distanza temporale intercorrente tra l'acquisizione delle risorse e il loro effettivo impiego.

Ciò posto, occorre evidenziare che, in occasione della procedura di riaccertamento ordinario dei residui, a partire dall'esercizio 2015, a seguito delle reimputazioni dei residui passivi, il fondo si costituisca sempre, con la sola eccezione del caso in cui, a fronte della reimputazione della spesa, si proceda a reimputare anche un'entrata correlata.

Al fine di dare attuazione al principio contabile applicato concernente la contabilità finanziaria, di cui all'allegato 4/2 del decreto legislativo 23 giugno 2011, n. 118, l'Azienda regionale per lo Sviluppo dell'Agricoltura Calabrese (ARSAC) ha provveduto al riaccertamento dei residui attivi e passivi, verificando, ai fini del rendiconto, le ragioni del loro mantenimento.



Sulla base di quanto attestato dall'Ente in questione, giusta delibera del Direttore Generale n. 53 del 13 marzo 2025, emerge che:

- è stata condotta un'analisi dei valori degli accertamenti di entrata e degli impegni di spesa, sulla base dell'articolo 3, comma 4 decreto legislativo 23 giugno 2011, n. 118 e del principio contabile concernente la contabilità finanziaria di cui all'allegato 4/2 al medesimo decreto;
- i residui attivi e passivi sono stati riaccertati sulla base del principio della competenza finanziaria, provvedendo alla cancellazione di residui attivi per € 295.290 e di residui passivi per € 87.023,10 cancellati a titolo definitivo;
- è stato determinato il Fondo Pluriennale Vincolato, per un importo pari ad € 750.353,16, di cui € 721.269,45 per la parte corrente ed € 29.083,71 per quella in conto capitale.

A riscontro di quanto attestato dall'Ente in merito alla costituzione del FPV alla data del 31/12/2024, di seguito si riporta una tabella in cui sono esposti i residui passivi dell'Ente che, per come definiti nella procedura di riaccertamento ordinario dei residui, sono stati reimputati e, in quanto tali, hanno alimentato il fondo in questione.

La tabella consente di evidenziare che il FPV, alla data del 31.12.2024, risulta formalmente coincidente con quello determinato dall'Ente, presentando un ammontare complessivo che, per come detto, è pari ad € 750.353,16, di cui € 721.269,45 per spese correnti ed € 29.083,71 per spese in conto capitale.

ANNO IMPEGNO	N° IMPEGNO	TITOLO	ES. REIMPUTAZIONE	N° IMPEGNO REIMPUTATO	IMPORTO DIFFERITO	IMPORTO DIFFERITO CONTESTUALMENTE AD UN CORRELATO ACCERTAMENTO	FPV TOTALE AL 31.12.2024	FPV AL 31.12.2024 DI PARTE CORRENTE	FPV AL 31.12.2024 DI PARTE CAPITALE
2024	32	1	2025	1	5.585,51	0,00	5.585,51	5.585,51	0,00
2024	33	1	2025	2	1.573,96	0,00	1.573,96	1.573,96	0,00
2024	34	1	2025	3	2.127,40	0,00	2.127,40	2.127,40	0,00
2024	49	1	2025	4	1.745,77	0,00	1.745,77	1.745,77	0,00
2024	130	1	2025	5	2.196,26	0,00	2.196,26	2.196,26	0,00
2024	176	1	2025	6	3.171,02	0,00	3.171,02	3.171,02	0,00
2024	205	1	2025	7	5.585,51	0,00	5.585,51	5.585,51	0,00
2024	300	1	2025	8	2.622,04	0,00	2.622,04	2.622,04	0,00
2024	306	1	2025	9	2.994,11	0,00	2.994,11	2.994,11	0,00
2024	307	1	2025	10	13.155,43	0,00	13.155,43	13.155,43	0,00
2024	309	1	2025	11	1.500,00	0,00	1.500,00	1.500,00	0,00
2024	311	1	2025	12	500,00	0,00	500,00	500,00	0,00
2024	312	1	2025	13	5.650,18	0,00	5.650,18	5.650,18	0,00
2024	315	1	2025	14	15.574,07	0,00	15.574,07	15.574,07	0,00
2024	318	1	2025	15	3.324,49	0,00	3.324,49	3.324,49	0,00
2024	319	1	2025	16	4.791,75	0,00	4.791,75	4.791,75	0,00
2024	322	2	2025	17	21.000,00	0,00	21.000,00	0,00	21.000,00
2024	323	1	2025	18	5.336,75	0,00	5.336,75	5.336,75	0,00
2024	326	1	2025	19	2.141,99	0,00	2.141,99	2.141,99	0,00
2024	327	1	2025	20	6.210,71	0,00	6.210,71	6.210,71	0,00
2024	328	1	2025	21	2.509,21	0,00	2.509,21	2.509,21	0,00
2024	330	1	2025	22	2.533,04	0,00	2.533,04	2.533,04	0,00
2024	331	1	2025	23	2.085,35	0,00	2.085,35	2.085,35	0,00
2024	332	1	2025	24	29.221,79	0,00	29.221,79	29.221,79	0,00
2024	333	1	2025	25	4.095,79	0,00	4.095,79	4.095,79	0,00
2024	334	1	2025	26	5.078,93	0,00	5.078,93	5.078,93	0,00
2024	336	2	2025	27	8.083,71	0,00	8.083,71	0,00	8.083,71
2024	338	1	2025	28	4.363,01	0,00	4.363,01	4.363,01	0,00
2024	339	1	2025	29	1.660,17	0,00	1.660,17	1.660,17	0,00
2024	341	1	2025	30	6.873,92	0,00	6.873,92	6.873,92	0,00
2024	342	1	2025	31	1.328,76	0,00	1.328,76	1.328,76	0,00
2024	343	1	2025	32	1.024,30	0,00	1.024,30	1.024,30	0,00
2024	346	1	2025	33	2.966,39	0,00	2.966,39	2.966,39	0,00
2024	348	1	2025	34	22.574,62	0,00	22.574,62	22.574,62	0,00
2024	350	1	2025	35	3.188,90	0,00	3.188,90	3.188,90	0,00
2024	352	1	2025	36	2.120,10	0,00	2.120,10	2.120,10	0,00
2024	353	1	2025	37	2.048,60	0,00	2.048,60	2.048,60	0,00
2024	354	1	2025	38	10.034,92	0,00	10.034,92	10.034,92	0,00
2024	355	1	2025	39	1.745,77	0,00	1.745,77	1.745,77	0,00
2024	374	1	2025	40	24.426,23	24.426,23	0,00	0,00	0,00
2024	383	1	2025	41	3.970,16	0,00	3.970,16	3.970,16	0,00
2024	483	1	2025	42	3.706,16	0,00	3.706,16	3.706,16	0,00
2024	487	1	2025	43	1.864,76	0,00	1.864,76	1.864,76	0,00
2024	652	1	2025	44	5.557,78	0,00	5.557,78	5.557,78	0,00
2024	677	1	2025	45	15.583,86	0,00	15.583,86	15.583,86	0,00
2024	678	1	2025	46	62.335,45	0,00	62.335,45	62.335,45	0,00
2024	689	1	2025	47	284.416,14	0,00	284.416,14	284.416,14	0,00
2024	690	1	2025	48	66.557,16	0,00	66.557,16	66.557,16	0,00
2024	833	1	2025	49	3.706,16	0,00	3.706,16	3.706,16	0,00
2024	907	1	2025	50	12.015,14	0,00	12.015,14	12.015,14	0,00
2024	1080	1	2025	51	4.970,16	0,00	4.970,16	4.970,16	0,00
2024	1201	1	2025	52	5.000,00	0,00	5.000,00	5.000,00	0,00
2024	1505	1	2025	53	15.000,00	0,00	15.000,00	15.000,00	0,00
2024	1529	1	2025	54	45.346,00	0,00	45.346,00	45.346,00	0,00
					<b>774.779,39</b>	<b>24.426,23</b>	<b>750.353,16</b>	<b>721.269,45</b>	<b>29.083,71</b>

Fonte: Sistema di Contabilità COEC

Si evidenzia come, tra tutti i residui passivi sopra elencati, ve ne sia uno che presenta un correlato residuo attivo re imputato per un importo totale di euro 24.426,23 e, dunque, a fronte di residui passivi reimputati pari ad euro 774.779,39, gli stessi generano un FPV pari ad euro 750.353,16.

Al fine di una completa disamina del Fondo Pluriennale Vincolato è necessario verificare con riferimento a tutti quegli impegni che, in apertura dell'esercizio 2024, figuravano come coperti da FPV, in che termini gli stessi hanno influito nella formazione del fondo in questione alla data del 31.12.2024 (*quota FPV originata da impegni assunti in esercizi precedenti al 2023*), facendo riferimento alle tre casistiche identificate, i cui totali sono riportati nella precedente tabella di determinazione del FPV ovvero:

### Casistica A

Impegni finanziati nell'esercizio 2024 dal FPV, per come reimputati da allegato 5/1 e da riaccertamenti ordinari, al netto di economie e reimputazioni agli esercizi successivi al 2024.

### Casistica B

Impegni assunti in esercizi precedenti al 2024 e reimputati a seguito del riaccertamento ordinario dei residui prima al 2024 e, successivamente, al 2025 o esercizi successivi.

### Casistica C

Economie su impegni finanziati da FPV.

Per quanto sopra di seguito si procede ad una disamina degli impegni in questione, rispetto alle predette tre casistiche elencate, riportando delle tabelle di riscontro rispetto ai relativi totali rilevati:

CASISTICA	ANNO IMPEGNO	NUMERO IMPEGNO	TITOLO	IMPORTO
A	2024	297	1	€ 1.459,12
A	2024	298	1	€ 3.348,80
A	2024	299	1	€ 1.453,38
A	2024	301	1	€ 6.485,23
A	2024	302	1	€ 1.755,65
A	2024	304	1	€ 12.704,34
A	2024	305	1	€ 2.746,01
A	2024	308	1	€ 4.996,89
A	2024	310	1	€ 7.168,82
A	2024	313	1	€ 10.370,52
A	2024	314	1	€ 1.056,08
A	2024	316	1	€ 2.429,32
A	2024	325	1	€ 3.831,65
A	2024	329	1	€ 3.107,92
A	2024	335	1	€ 5.805,38
A	2024	337	1	€ 1.577,31
A	2024	340	1	€ 1.100,00
A	2024	344	1	€ 2.784,05
A	2024	345	1	€ 5.847,24
A	2024	347	1	€ 4.555,56
A	2024	349	1	€ 6.220,41
A	2024	350	1	€ 4.182,65
A	2024	351	1	€ 3.037,84
			<b>Tot.</b>	<b>98.024,17</b>

Fonte: Sistema di Contabilità COEC

ANNO IMPEGNO	NUMERO IMPEGNO	CASISTICA	TITOLO	ESERCIZIO REIMPUTAZIONE	NIMERO IMPEGNO A SEGUITO REIMPUTAZIONE	IMPORTO DIFFERITO
2024	300	B	1	2025	8	€ 2.622,04
2024	306	B	1	2025	9	€ 2.994,11
2024	307	B	1	2025	10	€ 13.155,43
2024	309	B	1	2025	11	€ 1.500,00
2024	311	B	1	2025	12	€ 500,00
2024	312	B	1	2025	13	€ 5.650,18
2024	315	B	1	2025	14	€ 15.574,07
2024	318	B	1	2025	15	€ 3.324,49
2024	319	B	1	2025	16	€ 4.791,75
2024	322	B	2	2025	17	€ 21.000,00
2024	323	B	1	2025	18	€ 5.336,75
2024	326	B	1	2025	19	€ 2.141,99
2024	327	B	1	2025	20	€ 6.210,71
2024	328	B	1	2025	21	€ 2.509,21
2024	330	B	1	2025	22	€ 2.533,04
2024	331	B	1	2025	23	€ 2.085,35
2024	332	B	1	2025	24	€ 29.221,79
2024	333	B	1	2025	25	€ 4.095,79
2024	334	B	1	2025	26	€ 5.078,93
2024	336	B	2	2025	27	€ 8.083,71
2024	338	B	1	2025	28	€ 4.363,01
2024	339	B	1	2025	29	€ 1.660,17
2024	341	B	1	2025	30	€ 6.873,92
2024	342	B	1	2025	31	€ 1.328,76
2024	343	B	1	2025	32	€ 1.024,30
2024	346	B	1	2025	33	€ 2.966,39
2024	348	B	1	2025	34	€ 22.574,62
2024	350	B	1	2025	35	€ 3.188,90
2024	352	B	1	2025	36	€ 2.120,10
2024	353	B	1	2025	37	€ 2.048,60
2024	354	B	1	2025	38	€ 10.034,92
2024	355	B	1	2025	39	€ 1.745,77
					Tot.	€ 198.338,80

Fonte: Sistema di Contabilità COEC

ANNO IMPEGNO	NUMERO IMPEGNO	CASISTICA	TITOLO	IMPORTO
2024	301	C	1	€ 0,07
2024	302	C	1	€ 0,08
2024	303	C	1	€ 671,20
2024	304	C	1	€ 4.524,44
2024	305	C	1	€ 0,02
2024	310	C	1	€ 1.577,14
2024	313	C	1	€ 2.281,50
2024	314	C	1	€ 6.673,92
2024	316	C	1	€ 0,41
2024	317	C	2	€ 5.490,00
2024	320	C	1	€ 4.826,77
2024	324	C	1	€ 85,25
2024	344	C	1	€ 0,01
			Tot.	€ 26.130,81

Fonte: Sistema di Contabilità COEC



Sulla base delle sopra esposte verifiche è emerso che il FPV, per come determinato dall'Ente nel prospetto dimostrativo di cui all'Allegato b) al Rendiconto (Allegato 10 del decreto legislativo 23 giugno 2011, n. 118), risulterebbe correttamente quantificato sia come valore complessivo (parte corrente € 721.269,45 – parte capitale € 29.083,71), sia con riferimento ai dati esposti rispetto alle singole missioni / programmi di spesa.

In conclusione, sulla base delle suddette verifiche, stante quanto attestato dall'Ente, sembrerebbe sussistere la formale correttezza nella procedura del riaccertamento ordinario dei residui nonché nel computo del FPV e, di conseguenza, nella determinazione del risultato di amministrazione dell'esercizio 2024.

### Risultato di amministrazione

Verificata la formale correttezza della procedura del riaccertamento ordinario condotta dall'Ente, così come la quantificazione del FPV di spesa alla data del 31.12.2024, di seguito si espone nel dettaglio l'analisi relativa alla determinazione del risultato di amministrazione conseguito dall'Ente, sulla base delle risultanze contabili di cui al rendiconto di gestione oggetto della presente istruttoria.

Nello specifico dalla verifica del suddetto risultato, è emersa la consistenza iniziale di cassa, gli incassi e i pagamenti complessivamente effettuati nell'esercizio in conto competenza e in conto residui, il saldo di cassa alla data del 31.12.2024, il totale complessivo delle somme rimaste da riscuotere (residui attivi) e di quelle rimaste da pagare (residui passivi), nonché l'ammontare del FPV per spese correnti e in conto capitale, per come di seguito evidenziato:

QUADRO RIASSUNTIVO DELLA GESTIONE DI CASSA ARSAC							
ESERCIZIO FINANZIARIO 2024							
Indicazioni		Residui		Competenze			Totali
Riscossioni		€ 1.812.391,84		€ 46.748.881,24			€ 48.561.273,08
Pagamenti		€ 3.891.230,50		€ 44.745.099,76			€ 48.636.330,26
Saldo di cassa presso il Tesoriere al 31.12.2024				Differenza d'Esercizio			-€ 75.057,18
				Fondo di cassa presso il Tesoriere al 01.01.2024			€ 10.535.520,22
				Avanzo di cassa al 31.12.2024			€ 10.460.463,04

ARSAC ES. FIN. 2024							
QUADRO RIASSUNTIVO DELLA GESTIONE FINANZIARIA (CALCOLO AVANZO DI AMMINISTRAZIONE EX D.Lgs. 118/2011)							
Indicazioni		Residui		Competenze			Totali
Riscossioni		€ 1.812.391,84		€ 46.748.881,24			€ 48.561.273,08
Pagamenti		€ 3.891.230,50		€ 44.745.099,76			€ 48.636.330,26
				Differenza d'Esercizio			-€ 75.057,18
				Fondo Cassa al 01.01.2024			€ 10.535.520,22
				Avanzo di cassa al 31.12.2024			€ 10.460.463,04
		Residui Attivi					€ 7.092.072,53
		Totale					€ 17.552.535,57
		Residui Passivi					€ 4.645.982,95
		Fondo Pluriennale Vincolato per Spese Correnti al 31.12.2024					€ 721.269,45
		Fondo Pluriennale Vincolato per Spese in Conto Capitale al 31.12.2024					€ 29.083,71
		Avanzo d'Amministrazione al 31.12.2024					€ 12.156.199,46



ARSAC ES. FIN. 2024									
QUADRO RIASSUNTIVO DELLA SITUAZIONE AMMINISTRATIVA (CALCOLO AVANZO DI AMMINISTRAZIONE CON METODO STATICO)									
									Importi
								€	10.286.993,20
								€	49.661.481,64
								€	295.290,00
								€	59.653.184,84
								€	47.939.149,10
								€	570.028,10
								€	47.069.126,00
								€	721.269,45
								€	29.083,71
								€	322.493,78
								€	12.156.199,46

Il suddetto risultato gestionale, per come evidenziato nelle sopra esposte tabelle, è stato verificato tramite l'applicazione del metodo di calcolo finanziario ovvero partendo dal risultato iniziale di cassa all'1.01.2024, sommando a quest'ultimo le riscossioni e sottraendo i pagamenti, aggiungendo i residui attivi e sottraendo i residui passivi, nonché sottraendo il FPV, per come determinato rispettivamente per le spese correnti e in conto capitale, si determina il risultato di amministrazione al 31.12.2024. Negli stessi termini, a riprova della correttezza del suddetto risultato, è stato calcolato l'avanzo di amministrazione con il cosiddetto metodo di calcolo statico.

Partendo dal risultato di amministrazione all'1.01.2024, si sommano le entrate accertate e si sottraggono le spese impegnate nonché, rispettivamente, per i residui eliminati, si sottraggono i residui attivi e si sommano quelli passivi; per il FPV, si somma la variazione intervenuta a quest'ultimo tra il valore risultante all'1.01.2024 e quello al 31.12.2024. I due metodi determinano il medesimo saldo.

Il risultato di amministrazione conseguito dall'Ente, per come sopra verificato, deve essere ulteriormente analizzato alla luce delle nuove regole contabili introdotte dalla cosiddetta armonizzazione dei bilanci, al fine di evidenziare al netto delle quote accantonate, vincolate e destinate agli investimenti, se sussiste un effettivo avanzo di amministrazione in termini di una quota residua disponibile, posto che, qualora quest'ultima risulti negativa, l'Ente si troverebbe in disavanzo. Di seguito si evidenzia apposita tabella esemplificativa della composizione del risultato di amministrazione dell'Azienda regionale per lo Sviluppo dell'Agricoltura Calabrese (ARSAC) alla data del 31.12.2024.

Risultato di amministrazione al 31 dicembre 2024 (A)	€ 12.156.199,46
Parte accantonata	
Fondo crediti di dubbia esigibilità al 31/12/2024	€ 3.011.906,38
Accantonamento residui perenti al 31/12/2024 (solo per le regioni)	€ 0,00
Fondo anticipazioni liquidità DL 35 del 2013 e successive modifiche e rifinanziamenti	€ 0,00
Fondo perdite società partecipate	€ 0,00
Fondo contenzioso	€ 450.000,00
Altri accantonamenti	€ 2.398.869,40
<b>Totale parte accantonata (B)</b>	<b>€ 5.860.775,78</b>
Parte vincolata	
Vincoli derivanti da leggi e dai principi contabili	€ 0,00
Vincoli derivanti da trasferimenti	€ 0,00
Vincoli derivanti dalla contrazione di mutui	€ 0,00
Vincoli formalmente attribuiti dall'ente	€ 0,00
Altri vincoli	€ 4.218.094,00
<b>Totale parte vincolata (C)</b>	<b>€ 4.218.094,00</b>
Parte destinata agli investimenti	
<b>Totale parte destinata agli investimenti (D)</b>	<b>€ 0,00</b>
<b>Totale parte disponibile (E=A-B-C-D)</b>	<b>€ 2.077.329,68</b>
Se E è negativo, tale importo è iscritto tra le spese del bilancio di previsione come disavanzo da ripianare	

Con riferimento alla "**parte disponibile del risultato di amministrazione**", è possibile riscontrare, sulla base delle risultanze contabili oggetto della presente istruttoria, la congruità delle quote accantonate e vincolate, per come evidenziate nella sopra esposta tabella, limitatamente agli aspetti inerenti al rispetto dei principi di bilancio che ne regolano le modalità di determinazione.

Circa la **Quota accantonata del risultato di amministrazione** è possibile rilevare quanto segue. Riguardo la determinazione del Fondo Crediti Dubbia Esigibilità (FCDE), occorre precisare che la creazione dello stesso fa riferimento al rispetto del principio contabile applicato concernente la contabilità finanziaria di cui allegato 4/2, punto 3.3. del decreto legislativo 23 giugno 2011, n.118, il quale prevede che le entrate di dubbia e difficile esazione siano accertate per l'intero importo del credito, anche se non è certa la loro riscossione integrale.

Si ottiene, dunque, che per le entrate di dubbia e difficile esazione è vietato il cosiddetto accertamento per cassa. L'accertamento per cassa, difatti, seppure da una parte consente il mantenimento dell'equilibrio, dall'altra non permette la corretta rappresentazione della capacità dell'Ente di riscuotere le proprie entrate, così come non evidenzia i reali rapporti creditori che l'Ente vanta nei confronti della P.A. e di altri soggetti terzi.

In termini consequenziali si ha che, l'obbligo di accertare le entrate per il loro intero ammontare neutralizzando la quota di dubbio incasso con il FCDE, impedisce l'utilizzo di entrate esigibili e, nel contempo, di dubbia e difficile esazione, a copertura di spese reali.

Per tali poste attive è obbligatorio effettuare un accantonamento al Fondo Crediti di Dubbia Esigibilità nel bilancio di previsione e vincolare una quota del risultato di amministrazione in sede di rendiconto.

Sulla base delle risultanze del rendiconto in oggetto, il Fondo Crediti di Dubbia Esigibilità di ARSAC alla data del 31.12.2024 risulta pari a € 3.011.906,38, e corrisponde al 84,62% delle entrate del Titolo 3 Tipologia 100 "*Vendita di beni e servizi e proventi derivanti dalla gestione dei beni*", in minimo miglioramento rispetto alla percentuale registrata nell'esercizio precedente che si attestava al 88,06%, per come riportato nell'allegato prospetto al Rendiconto di Gestione oggetto della presente istruttoria.

Tutto ciò premesso, al fine di verificare la congruità del FCDE, per come determinato dall'ARSAC nel rendiconto 2024, di seguito se ne specificano le principali fasi di costituzione, secondo il cosiddetto metodo della "*media semplice*":

- 1) individuare le tipologie di entrate stanziare che possono dar luogo a crediti di dubbia e difficile esazione;
- 2) calcolare, per ogni voce di entrata di cui al punto 1), la media del rapporto tra gli incassi in conto residui e i relativi accertamenti alla data del primo gennaio, per ciascuno degli ultimi cinque esercizi approvati;
- 3) determinare il valore dell'accantonamento al FCDE, applicando all'importo a residuo al 31.12.2024, delle entrate interessate, il complemento a 100 delle percentuali determinate al punto 2).

Le risultanze della verifica inerente alla corretta applicazione della suddetta procedura, con riferimento ai dati contabili di cui al rendiconto di gestione dell'ARSAC per l'esercizio 2024, sono riportate nelle seguenti tabelle:

Periodo	Capitolo	Oggetto capitolo entrata	Residui al 01/01	Incassi RS	Media % riscosso	Complemento a 100
2019	3030100201	Entrate derivanti dalla gestione degli acquedotti rurali	2.060.000,00	320.000,00	15,38%	84,62%
2020			2.428.244,32	90.531,07		
2021			2.982.315,72	499.311,28		
2022			3.111.711,79	516.448,66		
2023			3.178.299,66	689.962,43		
Totali			13.760.571,49	2.116.253,44		

Capitolo Entrata	Oggetto capitolo	Residui al 31/12/2024	% Su FCDE	Importo su FCDE a Rendiconto 2024
3030100201	Entrate derivanti dalla gestione degli acquedotti rurali	€ 3.559.331,58	84,62%	€ 3.011.906,38
			<b>Tot.</b>	<b>€ 3.011.906,38</b>

Per come riscontrato nelle sopra esposte tabelle, sulla base delle risultanze contabili riportate dall'Ente, nonché in relazione alla percentuale di incasso riscontrata, gli importi risultanti a residuo, con riferimento alle entrate che rientrano nel computo del FCDE, sono accantonate nel fondo in questione, determinando così un ammontare dello stesso coincidente con quello determinato dall'Ente, pari a € 3.011.906,38.

La percentuale di riscossione appare ancora molto bassa e pertanto, si rammenta come l'inadeguata realizzazione delle proprie ragioni creditorie non può dirsi superata attraverso l'appostazione al FCDE in quanto quest'ultimo è diretto a fronteggiare il rischio della perdita o dell'erosione del valore nominale del credito, ma non rappresenta uno strumento risolutivo ai fini della tenuta prospettica degli equilibri di bilancio, per come più volte statuito dalla Magistratura contabile.

**Ciò posto si raccomanda all'Ente, come già comunicato nei report riferiti ai precedenti rendiconti di gestione, di proseguire nelle iniziative opportune alla cura dei propri crediti, al fine di evitare l'insorgere di possibili danni di natura erariale, nonché al Dipartimento che esercita la vigilanza sulle attività dell'Ente di monitorare costantemente sull'attuazione di tali operazioni.**

Circa gli altri importi indicati quali accantonamenti e vincoli, per quanto dichiarato dall'ARSAC è risultato che le ragioni che avevano determinato la costituzione degli stessi nel corso dell'esercizio 2023 continuerebbero a persistere anche alla fine dell'esercizio 2024.

Prendendo atto di quanto attestato dall'Ente nella relazione sulla gestione allegata al rendiconto, risultano accantonamenti a fondi rischi ed oneri per un importo di € 2.848.869,40 di cui € 450.000,00 destinati a coprire debiti per spese legali, € 1.768.311,63 per accantonamento TFS dipendenti ed € 630.557,77 per contributi obbligatori e rinnovi contrattuali.

Nello specifico il fondo contenzioso è passato, rispetto all'esercizio 2023, da euro 237.418,36 ad euro 450.000,00 a seguito di importi liquidati nel corso del 2024 per euro 237.418,36 e degli importi accantonati in sede di rendiconto 2024 come da comunicazione dell'Ufficio legale dell'Ente; l'accantonamento per TFS dipendenti, per come specificato dall'Ente, è pari ad € 1.768.311,63, quale differenza tra il valore iniziale riportato alla data del 01/01/2024 di € 500.000,00 e gli importi dell'esercizio 2024 rispettivamente liquidati per euro 500.000,00 e maturati per euro 1.768.311,63.

L'accantonamento per la costituzione del Fondo per contributi obbligatori e rinnovi contrattuali è passato da euro 700.000,00 ad euro 630.557,77 a seguito degli importi liquidati nel corso del 2024 e degli importi accantonati in sede di rendiconto 2024.

Rispetto alle **quote vincolate** si fa presente che nel 2024 si è proceduto a vincolare le maggiori entrate derivanti dalla vendita di terreni e fabbricati della gestione stralcio ARSSA che al 31/12/2023 ammontavano ad € 3.587.804,69 come da deliberazione n. 196/GS del 07/07/2025.

Gli accertamenti effettuati nel corso del 2024 sono stati pari ad € 3.423.677,20 mentre gli impegni sono stati pari ad € 2.793.387,89. La differenza tra gli accertamenti e gli impegni dell'annualità 2024 riporta un saldo positivo pari ad € 630.289,31. Pertanto le risorse totali vincolate al 31.12.2024 per la predetta gestione stralcio ARSSA risultano pari ad € 4.218.094,00.

Preme, infine, evidenziare come i suddetti valori risultino pienamente coincidenti con quanto esposto nelle specifiche tabelle analitiche (a/1 e a/2) di cui all'allegato 10 del decreto legislativo 23 giugno 2011, n. 118, relative alla dimostrazione delle risorse accantonate e vincolate del risultato di amministrazione, per come allegate al presente rendiconto di gestione.

Si ha così che al netto delle predette quote accantonate e vincolate l'ente risulta avere una quota disponibile del risultato di amministrazione alla data del 31/12/2024 pari ad **€ 2.077.329,68**.

Al riguardo preme ricordare che la predetta quota può essere utilizzata solo a seguito dell'approvazione in via definitiva del presente rendiconto di gestione da parte del Consiglio regionale, esclusivamente per le finalità di seguito indicate, in ordine di priorità:

- a) per la copertura dei debiti fuori bilancio;
- b) per i provvedimenti necessari per la salvaguardia degli equilibri di bilancio ove non possa provvedersi con mezzi ordinari;
- c) per il finanziamento di spese di investimento;
- d) per il finanziamento delle spese correnti a carattere non permanente;
- e) per l'estinzione anticipata dei prestiti.

## Le risultanze della contabilità economico-patrimoniale

Con riferimento all'analisi delle risultanze contabili di natura economico – patrimoniale riportate da ARSAC, occorre, innanzitutto, fare delle precisazioni rispetto ai meccanismi e alle nozioni che sono poste alla base di una corretta contabilizzazione dell'attività di gestione svolta dall'Ente.

L'articolo 2 del decreto legislativo 23 giugno 2011, n.118 prevede, per gli Enti in contabilità finanziaria, l'adozione di un sistema contabile integrato che garantisca la rilevazione unitaria dei fatti gestionali nei loro profili finanziario ed economico-patrimoniale.

Nell'ambito di tale sistema integrato, la contabilità economico-patrimoniale affianca la contabilità finanziaria, che costituisce il sistema contabile principale e fondamentale per fini autorizzatori e di rendicontazione dei risultati della gestione finanziaria, per rilevare i costi/oneri e i ricavi/proventi derivanti dalle transazioni poste in essere da una amministrazione pubblica (come definite nell'ambito del principio applicato della contabilità finanziaria).

In particolare il conto economico consente di rappresentare le *"utilità economiche"* acquisite ed impiegate nel corso dell'esercizio, anche se non direttamente misurate dai relativi movimenti finanziari, da cui si alimenta il cosiddetto *"processo di programmazione"*; lo Stato Patrimoniale consente di rilevare, invece, le variazioni del patrimonio dell'Ente che costituiscono un indicatore dei risultati della gestione.

La contabilità economico-patrimoniale consente, altresì, l'elaborazione del Bilancio Consolidato dell'amministrazione pubblica con i propri enti e organismi strumentali, aziende e società.

Le transazioni economiche delle pubbliche amministrazioni che si sostanziano in operazioni di scambio sul mercato (acquisizione e vendita) danno luogo a costi sostenuti e ricavi conseguiti, mentre quelle che non consistono in operazioni di scambio propriamente dette, in quanto più strettamente conseguenti ad attività istituzionali ed erogative (tributi, contribuzioni, trasferimenti di risorse, prestazioni, servizi, altro), determinano il sorgere di oneri e proventi.

L'integrazione dei sistemi di contabilità finanziaria ed economico-patrimoniale è favorita anche dall'adozione del piano dei conti integrato di cui all'articolo 4 del decreto legislativo 23 giugno 2011, n. 118.

Fatte tali premesse, di seguito si procede ad analizzare le risultanze del Conto Economico e dello Stato Patrimoniale di ARSAC, di cui all'allegato 10 del decreto legislativo 23 giugno 2011, n. 118, per come approvati con deliberazione n. 113/dg del 08.07.2025 del Direttore Generale, al fine di verificare se i valori riportati risultano correttamente registrati rispetto alle correlate voci di entrata e di spesa di cui al conto del bilancio 2024, sulla base delle regole di cui al principio contabile applicato concernente la contabilità economico – patrimoniale degli enti in contabilità finanziaria di cui all'allegato 4/3 del decreto legislativo 23 giugno 2011, n. 118 e dell'allegata matrice di correlazione.

Si riportano di seguito appositi prospetti riepilogativi elaborati in ragione dei dati presenti nell'applicativo di contabilità, in uso all'ente, denominato CO.EC.:



TABELLA RAFFRONTO CONTO DEL BILANCIO FINANZIARIO - CONTO ECONOMICO - STATO PATRIMONIALE																	
Titolo	Tipologia	Voce	Capitolo	Descrizione	Conto Economico	Descrizione	Accertato	Ricavo	Differenza	Voce	Conto Patrimoniale	Descrizione	Residuo Attivo Fin.2024	Attivo S.P. Chiusura 2024	Differenza		
7	101	A3a	1.2.11.01.01.001	Trasferimenti correnti da Ministeri	11.1.1.01.01.001	Trasferimenti correnti da Ministeri	0,00	€ 0,00	€ 0,00	AC22a	PL.1.2.01.01.01.001	Crediti per Trasferimenti correnti da Ministeri	17.546,48	€ 17.546,48	0,00		
1	101	A3a	1.2.01.01.01.004	Trasferimenti correnti da Organi Costituzionali e di rilievo costituzionale	11.1.1.01.01.004	Trasferimenti correnti da Organi Costituzionali e di rilievo costituzionale	0,00	€ 0,00	€ 0,00	AC22a	PL.1.2.01.01.01.004	Crediti per Trasferimenti correnti da Organi Costituzionali e di rilievo costituzionale	218.838,31	€ 218.838,31	0,00		
2	101	A3a	1.2.01.01.01.999	Trasferimenti correnti da altre Amministrazioni Centrali n.a.c.	11.1.1.01.01.999	Trasferimenti correnti da altre Amministrazioni Centrali n.a.c.	22.103,77	€ 22.103,77	€ 0,00	AC22a	PL.1.2.01.01.01.999	Crediti per Trasferimenti correnti da altre Amministrazioni Centrali n.a.c.	22.103,77	€ 22.103,77	0,00		
2	101	A3a	1.2.01.01.02.001	Trasferimenti correnti da Regioni e province autonome	11.1.1.01.02.001	Trasferimenti correnti da Regioni e province autonome	36.168.019,17	€ 36.168.019,17	€ 0,00	AC22a	PL.1.2.01.01.02.001	Crediti per Trasferimenti correnti da Regioni e province autonome	2.081.888,24	€ 2.081.888,24	0,00		
2	101	A3a	1.2.01.01.02.016	Trasferimenti correnti da Agenzie regionali per le erogazioni in agricoltura	11.1.1.01.02.016	Trasferimenti correnti da Agenzie regionali per le erogazioni in agricoltura	893.166,31	€ 893.166,31	€ 0,00	AC22a	PL.1.2.01.01.02.016	Crediti per Trasferimenti correnti da Agenzie regionali per le erogazioni in agricoltura	120.000,00	€ 120.000,00	0,00		
2	101	A3a	1.2.01.01.02.999	Trasferimenti correnti da altre Amministrazioni Locali n.a.c.	11.1.1.01.02.999	Trasferimenti correnti da altre Amministrazioni Locali n.a.c.	0,00	€ 0,00	€ 0,00	AC22a	PL.1.2.01.01.02.999	Crediti per Trasferimenti correnti da altre Amministrazioni Locali n.a.c.	21.000,00	€ 21.000,00	0,00		
1	300	A4b	1.1.01.01.01.001	Proventi dalla vendita di beni di consumo	11.1.1.01.01.001	Ricavi dalla vendita di beni di consumo	56.989,00	€ 56.989,00	€ 0,00	AC73	PL.1.2.02.01.01.001	Crediti da proventi dalla vendita di beni	1.818,71	€ 1.818,71	0,00		
3	300	A4b	1.1.01.01.01.001	Proventi dalla vendita di flora e fauna	11.1.1.01.01.001	Ricavi dalla vendita di beni floreali e faunistici	51.433,31	€ 51.433,31	€ 0,00	AC21	PL.1.2.02.01.01.001	Crediti da proventi dalla vendita di beni	0,00	€ 0,00	0,00		
3	300	A4b	1.1.01.01.01.004	Proventi da energia, acqua, gas e riscaldamento	11.1.1.01.01.004	Ricavi da energia, acqua, gas e riscaldamento	618.613,98	€ 618.613,98	€ 0,00	AC73	PL.1.2.02.01.01.004	Crediti da proventi dalla vendita di beni	1.559.311,58	€ 1.559.311,58	0,00		
3	300	A4b	1.1.01.01.01.999	Proventi da vendita di beni n.a.c.	11.1.1.01.01.999	Proventi da vendita di beni n.a.c.	223.149,74	€ 223.149,74	€ 0,00	AC21	PL.1.2.02.01.01.999	Crediti da proventi dalla vendita di beni	18.051,60	€ 18.051,60	0,00		
1	300	A4c	1.1.01.01.01.004	Proventi da servizi intracomunitari	11.1.1.01.01.004	Ricavi da servizi intracomunitari	20.805,00	€ 20.805,00	€ 0,00	AC23	PL.1.2.02.01.01.004	Crediti derivanti dalla vendita di servizi	450,00	€ 450,00	0,00		
1	300	A4c	1.1.01.01.01.006	Proventi da impianti sportivi	11.1.1.01.01.006	Ricavi da impianti sportivi	386.951,00	€ 386.951,00	€ 0,00	AC23	PL.1.2.02.01.01.006	Crediti derivanti dalla vendita di servizi	124.984,76	€ 124.984,76	0,00		
3	300	A4c	1.1.01.01.01.999	Proventi da servizi n.a.c.	11.1.1.01.01.999	Ricavi da servizi n.a.c.	514.987,51	€ 514.987,51	€ 1.113.579,25	AC11	PL.1.2.02.01.01.999	Crediti derivanti dalla vendita di servizi	112.347,81	€ 112.347,81	0,00		
3	300	A4a	1.1.01.01.01.001	Diritti reali di godimento	11.1.1.01.01.001	Ricavi da diritti reali di godimento e servizi interisti	5.343,50	€ 5.343,50	€ 0,00	AC73	PL.1.2.02.01.01.001	Crediti da canoni, concessioni, diritti reali di godimento e servizi interisti	0,00	€ 0,00	0,00		
3	300	A4a	1.1.01.01.01.002	Canone occupazione spazi e aree pubbliche	11.1.1.01.01.002	Ricavi da canone occupazione spazi e aree pubbliche	619,03	€ 619,03	€ 0,00	AC73	PL.1.2.02.01.01.002	Crediti da canoni, concessioni, diritti reali di godimento e servizi interisti	0,00	€ 0,00	0,00		
3	300	A4a	1.1.01.01.01.001	Proventi da concessioni su beni	11.1.1.01.01.001	Proventi da concessioni su beni	263.033,30	€ 263.033,30	€ 0,00	AC73	PL.1.2.02.01.01.001	Crediti da canoni, concessioni, diritti reali di godimento e servizi interisti	0,00	€ 0,00	0,00		
1	300	C20	1.3.01.01.02.999	Interessi attivi di mora da altri soggetti	11.3.1.01.02.999	Interessi attivi di mora da altri soggetti	19.960,47	€ 19.960,47	€ 0,00	AC24a	PL.1.2.02.01.02.999	Interessi attivi di mora da altri soggetti	0,00	€ 0,00	0,00		
1	300	AB	1.1.05.99.99.999	Altre entrate correnti n.a.c.	11.4.9.99.01.001	Altri proventi n.a.c.	1.314.215,61	€ 1.314.215,61	€ 0,00	AC74c	PL.1.2.08.04.99.001	Crediti diversi	0,00	€ 0,00	0,00		
4	400		1.4.01.01.01.001	Contributi agli investimenti da Regioni e province autonome	11.1.1.01.01.001	Contributi agli investimenti da Regioni e province autonome				AC22a	PL.1.2.04.01.01.001	Crediti da Contributi agli investimenti da Regioni e province autonome	540.000,00	€ 540.000,00	0,00		
4	400		1.4.04.01.06.002	Affiliazione di fabbricati ad uso commerciale e istituzionale						AC23	PL.1.2.02.06.06.002	Crediti da Affiliazione di fabbricati ad uso commerciale e istituzionale	59.104,00	€ 59.104,00	0,00		
4	400		1.4.04.02.01.001	Cessione di Terreni agricoli						AC21	PL.1.2.02.02.01.001	Crediti da Cessione di Terreni agricoli	8.777,00	€ 8.777,00	0,00		
9	900		1.5.01.99.01.001	Entrate a seguito di spese non amate a buon fine						AC14c	PL.1.2.08.04.99.001	Crediti diversi	535,00	€ 535,00	0,00		
9	900		1.5.01.99.03.001	Rimborso di fondi comunali e carte regionali						AC24c	PL.1.2.08.04.99.001	Crediti diversi	1.275,37	€ 1.275,37	0,00		
9	900		1.5.01.99.99.999	Altre entrate per conto terzi						AC74c	PL.1.2.08.04.99.001	Crediti diversi	74.824,90	€ 74.824,90	0,00		
TOTALE							€ 40.620.193,21	€ 40.187.042,88	€ 433.148,38	TOTALE					€ 7.091.073,57	€ 7.091.073,57	0,00
															€ 1.011.906,18	ICI	

TABELLA RAPPORTO CONTO DEL BILANCIO FINANZIARIO - CONTO ECONOMICO - STATO PATRIMONIALE														
Utile	Capitale V° 3600	Descrizione	Voce	Conto Economico	Descrizione	Impegnate	Costo	Differenza	Voce	Conto Patrimoniale	Descrizione	Analisi Passivi Fin. 2024	Passivo S.P. Chiusura 2024	Differenza
1	U.1.31.01.01.001	Arretrati per anni precedenti corrisposti al personale a tempo indeterminato	6.119	53.1.1.31.01.001	Arretrati per anni precedenti corrisposti al personale a tempo indeterminato	€ 37.378,34	0,00	€ 37.378,34	056	P2.4.7.01.01.01.001	Debito per arretrati per anni precedenti corrisposti al personale a tempo indeterminato	€ 0,00	€ 0,00	€ 0,00
1	U.1.31.01.01.002	Voci stipendiali corrisposte al personale a tempo indeterminato	6.12	53.1.4.01.01.001	Voci stipendiali corrisposte al personale a tempo indeterminato	€ 21.480.334,19	21.480.334,19	€ 0,00	056	P2.4.7.01.01.01.001	Debiti per stipendi al personale a tempo indeterminato	€ 191.246,20	€ 191.246,20	€ 0,00
1	U.1.31.01.01.003	Suonerie per il personale a tempo indeterminato	6.13	53.1.4.01.02.001	Suonerie per il personale a tempo indeterminato	€ 41.725,21	41.725,21	€ 0,00	056	P2.4.7.01.01.01.001	Debito per suonerie per il personale a tempo indeterminato	€ 0,00	€ 0,00	€ 0,00
1	U.1.31.01.01.004	Indennità ed altri compensi, esclusi rimborsi spese per missione, corrisposti al personale a tempo indeterminato	6.13	53.1.4.01.01.002	Indennità ed altri compensi, esclusi rimborsi spese per missione, corrisposti al personale a tempo indeterminato	€ 1.095.743,58	1.095.743,58	€ 0,00	056	P2.4.7.01.04.01.001	Debiti per compensi per il personale non dirigente a tempo indeterminato	€ 272.573,38	€ 272.573,38	€ 0,00
1	U.1.31.01.02.002	Bucchi spese	6.13	53.1.4.01.02.001	Bucchi spese	€ 48.321,85	48.321,85	€ 0,00	02	P2.4.2.01.01.01.001	Debito verso fornitori	€ 20.915,76	€ 20.915,76	€ 0,00
1	U.1.31.01.02.099	Altre spese per il personale n.a.c.	6.13	53.1.4.01.02.001	Altre spese per il personale n.a.c.	€ 77.951,23	77.951,23	€ 0,00	056	P2.4.7.01.01.01.001	Altri debiti verso il personale dipendente	€ 42.073,58	€ 42.073,58	€ 0,00
1	U.1.31.02.01.001	Contributi obbligatori per il personale	6.13	53.1.4.02.01.001	Contributi obbligatori per il personale	€ 6.331.568,83	6.331.568,83	€ 0,00	019	P2.4.6.01.01.01.001	Contributi obbligatori per il personale	€ 328.958,76	€ 328.958,76	€ 0,00
1	U.1.31.02.02.001	Oneri per il personale in quiescenza: pensioni, pensioni integrative e altro	6.13	53.1.4.02.01.007	Oneri per il personale in quiescenza: pensioni, pensioni integrative e altro	€ 379.341,37	379.341,37	€ 0,00	018	P2.4.7.04.01.01.001	Oneri da oneri per il personale in quiescenza: pensioni, pensioni integrative e altro	€ 0,00	€ 0,00	€ 0,00
1	U.1.32.01.01.001	Imposta regionale sulle attività produttive (IRAP)	Imposte	52.1.01.01.001	Imposta regionale sulle attività produttive (IRAP)	€ 763.342,35	763.342,35	€ 0,00	018	P2.4.3.01.01.01.001	Imposta regionale sulle attività produttive (IRAP)	€ 109.368,52	€ 109.368,52	€ 0,00
1	U.1.32.01.99.999	Imposte, tasse e proventi assimilati a carico dell'ente n.a.c.	6.18	52.1.01.01.999	Imposte, tasse e proventi assimilati a carico dell'ente n.a.c.	€ 1.370.991,32	1.370.991,32	€ 0,00	056	P2.4.3.01.99.01.001	Imposte, tasse e proventi assimilati a carico dell'ente n.a.c.	€ 0,00	€ 0,00	€ 0,00
1	U.1.33.01.02.001	Carte, cancellerie e stampati	6.9	52.1.1.01.02.001	Carte, cancellerie e stampati	€ 1.310,58	1.310,58	€ 0,00	02	P2.4.2.01.01.01.001	Debito verso fornitori	€ 0,00	€ 0,00	€ 0,00
1	U.1.33.01.01.001	Carburanti, combustibili e lubrificanti	6.9	52.1.1.01.02.001	Carburanti, combustibili e lubrificanti	€ 115.698,50	115.698,50	€ 0,00	02	P2.4.2.01.01.01.001	Debito verso fornitori	€ 14.280,09	€ 14.280,09	€ 0,00
1	U.1.33.01.01.003	Equipaggiamento	6.9	52.1.1.01.02.003	Equipaggiamento	€ 19.051,10	19.051,10	€ 0,00	02	P2.4.2.01.01.01.001	Debiti verso fornitori	€ 10.051,10	€ 10.051,10	€ 0,00
1	U.1.33.01.01.006	Materiale informatico	6.9	52.1.1.01.02.006	Materiale informatico	€ 0,00	0,00	€ 0,00	02	P2.4.2.01.01.01.001	Debiti verso fornitori	€ 1.135,79	€ 1.135,79	€ 0,00
1	U.1.33.01.01.008	Strumenti tecnici specializzati non sanitari	6.9	52.1.1.01.02.008	Strumenti tecnici specializzati non sanitari	€ 1.755,73	1.755,73	€ 0,00	02	P2.4.2.01.01.01.001	Debiti verso fornitori	€ 1.755,73	€ 1.755,73	€ 0,00
1	U.1.33.01.01.011	Generi alimentari	6.9	52.1.1.01.02.011	Generi alimentari	€ 98.726,37	98.726,37	€ 0,00	02	P2.4.2.01.01.01.001	Debiti verso fornitori	€ 32.251,42	€ 32.251,42	€ 0,00

1	U.1.33.01.02.999	Altri beni e materiali di consumo n.a.c.	6.9	52.1.1.01.02.999	Altri beni e materiali di consumo n.a.c.	€ 285.962,54	285.962,54	€ 0,00	02	P2.4.2.01.01.01.001	Debiti verso fornitori	€ 111.943,03	€ 111.943,03	€ 0,00
1	U.1.33.01.01.002	Fiera salivata e non salivata	6.9	52.1.1.01.01.002	Fiera salivata e non salivata	€ 8.307,33	8.307,33	€ 0,00	02	P2.4.2.01.01.01.001	Debiti verso fornitori	€ 0,00	€ 0,00	€ 0,00
1	U.1.33.01.01.004	Prodotto chimico	6.9	52.1.1.01.01.004	Prodotto chimico	€ 13.487,35	13.487,35	€ 0,00	02	P2.4.2.01.01.01.001	Debiti verso fornitori	€ 1.971,40	€ 1.971,40	€ 0,00
1	U.1.33.01.01.999	Altri beni e prodotti sanitari n.a.c.	6.9	52.1.1.01.01.999	Altri beni e prodotti sanitari n.a.c.	€ 28.036,71	28.036,71	€ 0,00	02	P2.4.2.01.01.01.001	Debiti verso fornitori	€ 14.345,35	€ 14.345,35	€ 0,00
1	U.1.33.02.01.001	Organi istituzionali dell'amministrazione - Indennità	6.10	52.1.2.01.01.001	Organi istituzionali dell'amministrazione - Indennità	€ 125.222,68	125.222,68	€ 0,00	056	P2.4.7.02.01.01.001	Debiti per erogazione indennità agli organi istituzionali dell'amministrazione	€ 0,00	€ 0,00	€ 0,00
1	U.1.33.02.02.001	Indennità di missione e di trasferta	6.10	52.1.2.01.02.001	Indennità di missione e di trasferta	€ 453.375,60	453.375,60	€ 0,00	056	P2.4.7.02.01.01.001	Indennità di missione e di trasferta	€ 28.432,56	€ 28.432,56	€ 0,00
1	U.1.33.02.03.999	Altre spese di rappresentanza, per relazioni pubbliche, convegni e mostre, pubblicità n.a.c.	6.10	52.1.2.01.03.999	Altre spese di rappresentanza, per relazioni pubbliche, convegni e mostre, pubblicità n.a.c.	€ 1.025.316,91	1.025.316,91	€ 0,00	02	P2.4.2.01.01.01.001	Debiti verso fornitori	€ 1.296.726,54	€ 1.296.726,54	€ 0,00
1	U.1.33.02.01.999	Altri aggi di missione n.a.c.	6.10	52.1.2.01.01.999	Altri aggi di missione n.a.c.	€ 9.191,71	9.191,71	€ 0,00	02	P2.4.2.01.01.01.001	Debiti verso fornitori	€ 0,00	€ 0,00	€ 0,00
1	U.1.33.02.04.004	Acquisto di servizi per formazione obbligatoria	6.10	52.1.2.01.04.004	Formazione obbligatoria	€ 5.000,00	5.000,00	€ 0,00	02	P2.4.2.01.01.01.001	Debiti verso fornitori	€ 2.541,50	€ 2.541,50	€ 0,00
1	U.1.33.02.05.001	Telefonia fissa	6.10	52.1.2.01.05.001	Telefonia fissa	€ 307.115,50	307.115,50	€ 0,00	02	P2.4.2.01.01.01.001	Debiti verso fornitori	€ 0,00	€ 0,00	€ 0,00
1	U.1.33.02.05.004	Energia elettrica	6.10	52.1.2.01.05.004	Energia elettrica	€ 513.374,51	513.374,51	€ 0,00	02	P2.4.2.01.01.01.001	Debiti verso fornitori	€ 11.416,77	€ 11.416,77	€ 0,00
1	U.1.33.02.05.005	Acqua	6.10	52.1.2.01.05.005	Acqua	€ 1.338.541,73	1.338.541,73	€ 0,00	02	P2.4.2.01.01.01.001	Debiti verso fornitori	€ 0,00	€ 0,00	€ 0,00
1	U.1.33.02.05.006	Gas	6.10	52.1.2.01.05.006	Gas	€ 282,46	282,46	€ 0,00	02	P2.4.2.01.01.01.001	Debiti verso fornitori	€ 0,00	€ 0,00	€ 0,00
1	U.1.33.02.05.999	Spese e canoni per altri servizi n.a.c.	6.10	52.1.2.01.05.999	Spese e canoni per altri servizi n.a.c.	€ 3.379,27	3.379,27	€ 0,00	02	P2.4.2.01.01.01.001	Debiti verso fornitori	€ 0,00	€ 0,00	€ 0,00
1	U.1.33.02.07.001	Veicoli e macchine a motore	6.11	52.1.3.01.01.001	Veicoli e macchine a motore	€ 15.552,23	15.552,23	€ 0,00	02	P2.4.2.01.01.01.001	Debiti verso fornitori	€ 0,00	€ 0,00	€ 0,00
1	U.1.33.02.07.002	Veicoli di massa di trasporto	6.11	52.1.3.02.01.001	Veicoli di massa di trasporto	€ 7.779,02	7.779,02	€ 0,00	02	P2.4.2.01.01.01.001	Debiti verso fornitori	€ 0,00	€ 0,00	€ 0,00
1	U.1.33.02.07.003	Veicoli di trasporto e macchine	6.11	52.1.3.01.01.001	Veicoli di trasporto e macchine	€ 10.376,42	10.376,42	€ 0,00	02	P2.4.2.01.01.01.001	Debiti verso fornitori	€ 0,00	€ 0,00	€ 0,00
1	U.1.33.02.07.999	Altre spese tecniche per l'acquisto di beni e servizi n.a.c.	6.11	52.1.3.99.99.999	Altre spese tecniche per l'acquisto di beni e servizi n.a.c.	€ 25.158,12	25.158,12	€ 0,00	02	P2.4.2.01.01.01.001	Debiti verso fornitori	€ 1.990,37	€ 1.990,37	€ 0,00



1	U.1.01.01.19.002	Servizi per l'analisi e relazione manutenzione	4.10	47.1.1.01.18.003	Servizi per l'analisi e relazione manutenzione	€ 129.604,60	129.604,60	€ 0,00	02	P.1.4.01.01.01.001	Debito verso fornitori	€ 129.604,60	€ 129.604,60	€ 0,00
1	U.1.04.01.31.313	Trasferimenti operativi a enti e organismi centrali di ricerca e istituti di ricerca sperimentali per la ricerca	4.12	81.3.1.01.01.013	Trasferimenti operativi a enti e organismi centrali di ricerca e istituti di ricerca sperimentali per la ricerca	€ 17.200,00	17.200,00	€ 0,00	04	P.1.4.01.01.01.001	Debito per Trasferimenti operativi a enti e organismi centrali di ricerca e istituti di ricerca sperimentali per la ricerca	€ 17.200,00	€ 17.200,00	€ 0,00
1	U.1.04.01.02.009	Trasferimenti correnti a Comuni	3.17a	72.1.1.01.02.003	Trasferimenti correnti a Comuni	€ 400.000,00	400.000,00	€ 0,00	04a	P.1.4.01.01.01.003	Debito per Trasferimenti correnti a Comuni	€ 400.000,00	€ 400.000,00	€ 0,00
1	U.1.04.01.02.004	Trasferimenti correnti a Università	3.17a	72.1.1.01.02.004	Trasferimenti correnti a Università	€ 20.000,00	20.000,00	€ 0,00	04a	P.1.4.01.01.01.004	Debito per Trasferimenti correnti a Università	€ 20.000,00	€ 20.000,00	€ 0,00
1	U.1.10.06.39.399	Altri premi di assicurazione n.a.c.	9.16	81.1.1.03.39.399	Altri premi di assicurazione n.a.c.	€ 229.649,42	229.649,42	€ 0,00	01	P.1.4.01.01.01.001	Debito verso fornitori	€ 229.649,42	€ 229.649,42	€ 0,00
2	U.1.01.01.04.001	Meccanismi							01	P.1.4.01.01.01.001	Debito verso fornitori	€ 8.109,93	€ 8.109,93	€ 0,00
2	U.1.01.01.04.002	Impianti							01	P.1.4.01.01.01.001	Debito verso fornitori	€ 547.580,19	€ 547.580,19	€ 0,00
2	U.1.01.01.05.011	Attrezzature scientifiche							01	P.1.4.01.01.01.001	Debito verso fornitori	€ 11.330,08	€ 11.330,08	€ 0,00
1	U.1.02.01.05.399	Attrezzature n.a.c.							01	P.1.4.01.01.01.001	Debito verso fornitori	€ 14.350,37	€ 14.350,37	€ 0,00
2	U.1.02.01.07.001	Hardware							01	P.1.4.01.01.01.001	Debito verso fornitori	€ 12.421,99	€ 12.421,99	€ 0,00
1	U.1.02.01.07.399	Hardware n.a.c.							01	P.1.4.01.01.01.001	Debito verso fornitori	€ 7.317,46	€ 7.317,46	€ 0,00
2	U.1.03.01.09.001	Fabbricati ed non commesse e ristrutturazioni							01	P.1.4.01.01.01.001	Debito verso fornitori	€ 73.314,31	€ 73.314,31	€ 0,00
1	U.1.01.31.02.001	Veramenti delle ritenute per equazione risultata IVA (split payment)							05a	P.1.4.01.01.01.002	Debito per ritenute IVA da equazione risultata IVA (split payment)	€ 11.311,32	€ 11.311,32	€ 0,00
1	U.1.01.02.01.001	Veramenti di ritenute erariali su redditi da lavoro dipendente riscosse per conto terzi							05a	P.1.4.01.01.01.001	Ritenute erariali su redditi da lavoro dipendente per conto terzi	€ 191.375,47	€ 191.375,47	€ 0,00
1	U.1.01.03.01.001	Veramenti di ritenute erariali su redditi da lavoro autonomo per conto terzi							05a	P.1.4.01.01.01.001	Ritenute erariali su redditi da lavoro autonomo per conto terzi	€ 1.800,00	€ 1.800,00	€ 0,00
1	U.1.01.03.01.001	Spese non andate a buon fine (5% (10%, 15%))							05a	P.1.4.01.01.01.001	Spese non andate a buon fine	€ 131,40	€ 131,40	€ 0,00
Totale						€ 61.328.311,77	60.820.311,77	€ 507.252,56	Totale		€ 664.382,15	€ 664.382,15	€ 0,00	

20

per il rispetto del principio della competenza economica, si determina la necessità di riscontare ricavi rilevando i risconti passivi alla fine dell'esercizio.

In merito alla **verifica impegni/costi** occorre specificare come la differenza di € 700.000,00 (minori costi rispetto agli impegni) è derivante dalle scritture di rettifica del *Fondo per contributi obbligatori e rinnovi contrattuali* atteso che l'impegno di spesa dell'anno di competenza necessario alla liquidazione dei contributi a favore dei dipendenti dell'azienda ha prodotto una rettifica in avere del mastro acceso alla voce di costo E2.1.9.01.01.999 "Imposte, tasse e proventi assimilati a carico dell'Ente n.a.c." per € 608.768,26 e del mastro acceso alla voce di costo E5.1.1.01.01.001 "Arretrati per anni precedenti corrisposti al personale a tempo indeterminato" per € 37.876,94;

Il totale dei *debiti iscritti in bilancio al 31.12.2024* pari ad € 4.645.982,95 corrisponde al totale dei *residui passivi al 31.12.2024*;

Il totale dei *crediti iscritti in bilancio al 31.12.2024* pari ad € 4.080.166,15, al netto del Fondo svalutazione crediti pari a € 3.011.906,38, corrisponde al totale dei *residui attivi al 31.12.2024* pari a € 7.092.072,53;

Sembrerebbe altresì sussistere la corretta contabilizzazione nel totale delle sopravvenienze attive / insussistenze passive (€ 870.023,10) degli importi eliminati tra i residui passivi (€ 870.023,10), per come risultanti a seguito del riaccertamento ordinario dei residui approvato dall'Ente.

Negli stessi termini anche le sopravvenienze passive e insussistenze attive pari ad € 1.148.378,34 sembrerebbero correttamente ricomprendere l'importo di € 295.290,00 afferente alla eliminazione dei residui attivi, sempre in ragione di quanto risultante dalle operazioni di riaccertamento ordinario per come definite dall'Ente.

Il restante importo registrato tra le sopravvenienze passive pari ad euro 853.088,34 scaturisce dalla scrittura di contabilità economico-patrimoniale riferita alla rilevazione della sopravvenienza passiva per l'adeguamento del fondo TFR comparto.

Si rileva inoltre la coincidenza tra gli importi accantonati nel risultato di amministrazione alla voce "Altri accantonamenti" pari ad € 2.398.869,40 ed alla voce "Fondo contenzioso" pari ad € 450.000,00 e quanto riportato nello stato patrimoniale passivo nella voce B "Fondi per rischi ed oneri" al punto 3) valorizzata per un importo pari ad € 2.848.869,40.

Preme, infine, riscontrare la piena coincidenza tra le "Disponibilità liquide" di cui alla relativa voce dell'attivo dello Stato Patrimoniale e il saldo di cassa, per come risultante dal conto del tesoriere, il cui ammontare risulta pari a € 10.460.463,04 alla data del 31.12.2024.

## Conclusioni

A conclusione della presente istruttoria, tenuto conto delle competenze del Dipartimento Economia e Finanze, a seguito dell'esame della documentazione sopra elencata, con riferimento alle risultanze della contabilità finanziaria e della contabilità economico-patrimoniale, si rileva che:


- sussiste la piena corrispondenza tra il saldo di cassa al 31.12.2024, per come risultante dal conto del bilancio, e il corrispondente saldo di cui al conto del tesoriere;
- sussiste la continuità tra i residui finali dell'esercizio 2023 rispetto a quelli iniziali dell'esercizio 2024;
- sussiste la quadratura delle poste contabili iscritte nelle cosiddette "partite di giro";
- sussiste (a seguito delle scritture di rettifica e di giroconto effettuate dall'Ente), corrispondenza tra i valori a residuo e quelli riportati nel conto del patrimonio, posto che è stata verificata la piena coincidenza tra residui attivi finali-crediti e tra residui passivi finali-debiti, nonché, con riferimento al conto economico, la corrispondenza tra impegni in conto competenza e costi e tra accertamenti e ricavi;
- sussiste la quadratura tra il saldo di tesoreria, in ragione del totale dei pagamenti e degli incassi effettuati nel corso dell'esercizio 2024, e il valore registrato alla voce "Disponibilità liquide" dell'attivo dello Stato Patrimoniale;
- risulta formalmente corretta la determinazione del risultato di amministrazione al 31.12.2024.

**Tenuto conto** del parere favorevole del Revisore Unico dei Conti dell'Ente, nonché dell'istruttoria conclusa con parere favorevole del Dipartimento Agricoltura e Sviluppo Rurale, per come in premessa indicato;

**Effettuate** le verifiche, nonché richiamate le raccomandazioni fatte all'Ente e riportate nella presente istruttoria, cui si rimanda integralmente;

**si esprime parere favorevole all'adozione, da parte della Giunta Regionale, del Rendiconto per l'Esercizio 2024 dell'Azienda regionale per lo Sviluppo dell'Agricoltura Calabrese (ARSAC), al fine della successiva trasmissione dello stesso al Consiglio Regionale per il seguito di competenza, ex articolo 57 della legge regionale 4 febbraio 2002, n. 8.**

Il Funzionario E.Q.  
Dott. Francesco Niccoli



Il Dirigente del Settore  
Dott. Luca Buccafurri

