



**REGIONE CALABRIA  
GIUNTA REGIONALE**

Deliberazione n. 514 della seduta del 26 NOV. 2021.

**Oggetto:** Rendiconto esercizio 2019 dell'Azienda Regionale per lo Sviluppo dell'Agricoltura Calabrese (ARSAC) - Trasmissione al Consiglio Regionale per gli atti di competenza

Presidente e/o Assessore/i Proponente/i: \_\_\_\_\_ (timbro e firma)

Relatore (se diverso dal proponente): \_\_\_\_\_ (timbro e firma)

Dirigente/i Generale/i: \_\_\_\_\_ (timbro e firma)

Dirigente di Settore: \_\_\_\_\_ (timbro e firma)

**Dirigente del Settore  
Dott.ssa Rosa Misuraca**

Alla trattazione dell'argomento in oggetto partecipano:

			Presente	Assente
1	ROBERTO OCCHIUTO	Presidente	X	
2	GIUSEPPINA PRINCI	Vice Presidente	X	
3	GIANLUCA GALLO	Componente		X
4	FAUSTO ORSOMARSO	Componente	X	
5	TILDE MINASI	Componente	X	
6	ROSARIO VARI'	Componente	X	
7	FILIPPO PIETROPAOLO	Componente	X	

Assiste il Segretario Generale reggente della Giunta Regionale.

La delibera si compone di n. 3 pagine compreso il frontespizio e di n. 3 allegati.

## LA GIUNTA REGIONALE

### PREMESSO CHE

- con il decreto legislativo 23 giugno 2011, n.118 e ss.mm.ii., recante disposizioni in materia di armonizzazione dei sistemi contabili e degli schemi di bilancio delle Regioni, degli enti locali e dei loro organismi, a norma degli articoli 1 e 2 della legge 5 maggio 2009, n. 42, sono stati individuati i principi fondamentali del coordinamento della finanza pubblica, ai sensi dell'articolo 117 della Costituzione;
- la legge regionale 4 febbraio 2002, n. 8 recante "Ordinamento del bilancio e della contabilità della Regione Calabria", all'articolo 57, comma 7, dispone che i rendiconti degli Enti, delle Aziende e delle Agenzie regionali sono presentati ai rispettivi Dipartimenti della Giunta regionale competenti per materia che, previa istruttoria conclusa con parere favorevole, li inviano al Dipartimento Bilancio, Patrimonio e Finanze (oggi Economia e Finanze) per la definitiva istruttoria di propria competenza; la Giunta regionale trasmette il rendiconto di gestione al Consiglio regionale per la successiva approvazione;
- con legge regionale 20 dicembre 2012, n. 66 è stata istituita dell'Azienda Regionale per lo Sviluppo dell'Agricoltura Calabrese (ARSAC);

**VISTI** i seguenti allegati che costituiscono parte integrante e sostanziale della presente deliberazione:

- la deliberazione n. 57 del 7 giugno 2021 del Direttore Generale dell'Azienda Regionale per lo Sviluppo dell'Agricoltura Calabrese (ARSAC) con cui è stato riapprovato il rendiconto della gestione per l'esercizio 2019 dell'Ente e il verbale n. 3 del 30 giugno 2021 del Revisore unico dell'Ente con cui è stato espresso parere favorevole all'approvazione del documento contabile (*allegato 1*);
- la nota prot. n. 508562 del 24 novembre 2021 con la quale il Dipartimento Agricoltura, Risorse Agroalimentari e Forestazione, che esercita la vigilanza sulle attività dell'Ente, ha trasmesso, ai sensi dell'articolo 57, comma 7, della legge regionale 4 febbraio 2002, n. 8, l'istruttoria conclusa con parere favorevole all'approvazione del rendiconto sulla gestione per l'esercizio 2019 dell'ARSAC (*allegato 2*);
- l'istruttoria prot. 511427 del 25 novembre 2021 del Dipartimento Economia e Finanze, redatta ai sensi dell'articolo 57, comma 7, della legge regionale 4 febbraio 2002, n. 8 sul rendiconto di gestione relativo all'esercizio 2019 (*allegato 3*);

**TENUTO CONTO** che le competenze del Dipartimento Economia e Finanze riguardano esclusivamente gli aspetti contabili e che ogni ulteriore ed eventuale verifica in ordine all'attività gestoria dell'Ente non potrà che essere effettuata nelle dovute sedi dal Dipartimento competente per materia (Agricoltura, Risorse Agroalimentari e Forestazione) che esercita la vigilanza sulle attività dell'ARSAC;

**RICHIAMATO** l'articolo 6, comma 7, della legge regionale 27 dicembre 2016, n. 43 che stabilisce che il Dipartimento regionale che esercita la vigilanza sulle attività degli Enti strumentali, in sede di esame dei documenti contabili consuntivi, verifica, anche mediante l'esercizio di poteri di carattere ispettivo, il rispetto della normativa in materia di contenimento delle spese e propone alla Giunta regionale l'adozione delle misure conseguenti alle eventuali violazioni riscontrate;

**PRESO ATTO CHE** il Dipartimento Agricoltura, Risorse Agroalimentari e Forestazione che esercita la vigilanza sulle attività dell'Ente, nella succitata istruttoria sul rendiconto 2019, ha attestato il rispetto da parte dell'Ente della normativa in materia di contenimento della spesa ai sensi della legge regionale 27 dicembre 2016, n. 43;

**RITENUTO** di dover trasmettere al Consiglio regionale il rendiconto dell'Azienda Regionale per lo Sviluppo dell'Agricoltura Calabrese (ARSAC) relativo all'esercizio 2019 per gli adempimenti di competenza;

### VISTI

- la legge regionale 4 febbraio 2002, n. 8;
- la legge regionale 19 ottobre 2004, n. 25;

- il decreto legislativo 23 giugno 2011, n. 118 e ss.mm.ii.;
- la legge regionale 20 dicembre 2012, n. 66;
- la legge regionale 27 dicembre 2016, n. 43;
- il decreto del Presidente della Giunta regionale n. 180 del 7 novembre 2021;

#### **PRESO ATTO**

- che il Dirigente generale ed il Dirigente di settore del Dipartimento proponente attestano che l'istruttoria è completa e che sono stati acquisiti tutti gli atti e i documenti previsti dalle disposizioni di legge e di regolamento che disciplinano la materia;
- che il Dirigente generale ed il Dirigente di settore del Dipartimento, proponenti ai sensi dell'art. 28, comma 2, lett. a, e dell'art. 30, comma 1, lett. a, della legge regionale 13 maggio 1996 n. 7, sulla scorta dell'istruttoria effettuata, attestano la regolarità amministrativa nonché la legittimità della deliberazione e la sua conformità alle disposizioni di legge e di regolamento comunitarie, nazionali e regionali, ai sensi della normativa vigente e del disciplinare dei lavori di Giunta approvato con D.G.R. n. 17/2020;
- che il Dirigente generale ed il Dirigente di settore del Dipartimento proponente attestano che il presente provvedimento non comporta oneri a carico del bilancio annuale e/o pluriennale regionale;

**SU PROPOSTA** dell'Assessore all'Economia e Finanze, dr.ssa Giuseppina Princi, a voti unanimi

#### **DELIBERA**

- di trasmettere al Consiglio Regionale, ai sensi dell'articolo 57, comma 7, della legge regionale 4 febbraio 2002, n. 8, il rendiconto per l'esercizio 2019 dell'Azienda Regionale per lo Sviluppo dell'Agricoltura Calabrese (ARSAC) di cui all'allegato 1, e gli allegati 2 e 3, che costituiscono parte integrante e sostanziale della presente deliberazione, per il seguito di competenza, a cura del competente Settore del Segretariato Generale;
- di notificare il presente provvedimento, a cura del dipartimento proponente, al Dipartimento Agricoltura, Risorse Agroalimentari e Forestazione, all'Azienda Regionale per lo Sviluppo dell'Agricoltura Calabrese (ARSAC) e al Settore regionale cui compete il coordinamento strategico degli Enti strumentali per il seguito di competenza;
- di disporre, a cura del Dirigente Generale del Dipartimento proponente la pubblicazione del provvedimento sul BURC ai sensi della legge regionale 6 aprile 2011 n. 11 e nel rispetto del Regolamento UE 2016/679, e la contestuale pubblicazione sul sito istituzionale della Regione, ai sensi del d.lgs. 14 marzo 2013 n. 33 (laddove prevista), della legge regionale 6 aprile 2011 n. 11 e nel rispetto del Regolamento UE 2016/679.

**IL SEGRETARIO GENERALE REGGENTE**

**IL PRESIDENTE**

(MONTILLA)

(CORRIUTO)

**A.R.S.A.C.**

Azienda Regionale per lo Sviluppo dell'Agricoltura Calabrese  
Legge Regionale 66 del 20 dicembre 2012  
Viale Trieste, 93  
Cosenza

**DELIBERAZIONE DEL DIRETTORE GENERALE**

n° 57/04 del 07 GIU. 2021

**Oggetto: riapprovazione consuntivo esercizio 2019**

***Il Direttore Generale***

Assistito dal dirigente del Settore Amministrativo presso la sede dell'Azienda, assume la seguente deliberazione

**Premesso che:**

- Con decreto del Presidente della Giunta Regionale n.108 del 25 agosto 2020 il Dott. Bruno Maiolo è stato nominato Direttore Generale dell'ARSAC;
- Con provvedimento n. 1 del 02 settembre 2019 il Direttore Generale ha conferito ad interim al Dott. Antonio Leuzzi il Settore amministrativo;

**Visti:**

- il decreto legislativo 23/06/2011, n. 118, come integrato e modificato dal decreto legislativo n. 126 del 10/08/2014, recante disposizioni in materia di armonizzazione dei sistemi contabili e degli schemi di bilancio delle regioni, degli enti locali e dei loro enti ed organismi strumentali, a norma degli articoli 1 e 2 della legge 5 maggio 2009, n. 42;
- gli allegati al predetto decreto legislativo 118/2011:
  1. n. 10 schema del rendiconto della gestione;
  2. n. 13 elenco delle entrate per titoli, tipologie e categorie;
  3. n. 14 elenco delle missioni, programmi, macroaggregati e titoli di spesa;
  4. n. 15 ripartizione dei pagamenti per missioni e programmi

**Considerato che:**

- con determinazione dirigenziale n. 207 del 12 maggio 2020 è stato approvato il riaccertamento ordinario dei residui attivi e passivi
- con determinazione dirigenziale n. 290 dell'11 giugno 2020 è stato integrato il riaccertamento ordinario dei residui attivi e passivi;
- con determinazione dirigenziale n. 312 del 22 giugno 2020 è stata apportata una ulteriore integrazione al riaccertamento ordinario dei residui attivi e passivi;

- Con deliberazione n.89/DG del 2 settembre 2020 è stato approvato il conto consuntivo per l'esercizio 2019;
- Con deliberazione n. 140/DG del 10 dicembre 2020 è stato approvato il preconsuntivo per l'esercizio 2019 in quanto sono state apportate delle modifiche alla contabilità economica e comunque l'Azienda risultava sprovvista dell'organo di controllo;
- è necessario approvare il conto consuntivo dell'Azienda per l'esercizio finanziario 2019, redatto sulla base delle predette disposizioni di legge con le risultanze di seguito indicate:

- il totale dei residui attivi all'1-1-2019: € 2.562.652,89
- previsioni definitive di competenza: € 54.294.993,83
- previsioni definitive di cassa: € 64.043.817,44
- totale delle riscossioni in conto residui: € 652.523,27
- il totale delle riscossioni in conto competenza: € 45.298.803,38
- il totale del riaccertamento dei residui: € 30.472,39 (eliminati)
- il totale degli accertamenti: € 46.582.222,80
- il totale dei residui passivi all'1-1-2019: € 6.776.884,94
- le previsioni definitive di competenza: € 54.259.993,83
- le previsioni definitive di cassa: € 60.447.268,77
- il totale dei pagamenti in conto residui: € 6.476.606,09
- il totale dei pagamenti in conto competenza: € 40.499.062,40
- il totale del riaccertamento dei residui: € 149.567,15 (eliminati)
- il totale dei residui reimputati al 2019 € 114.557,14
- il totale degli impegni: € 45.473.863,74

**Tanto premesso e considerato:**

Acquisito il parere favorevole di regolarità amministrativa;

Acquisito il parere favorevole di legittimità;

Vista la legge regionale 20 dicembre 2012 n. 66 ;

Vista la legge regionale del 04 febbraio 2002 n. 8 e successive modifiche e integrazioni


## D E L I B E R A

Per i motivi esposti in premessa di approvare il consuntivo 2019 che allegato alla presente deliberazione ne costituisce parte integrante e le cui risultanze sono di seguito riportate:

- il totale dei residui attivi all'1-1-2019: € 2.562.652,89
- previsioni definitive di competenza: € 54.294.993,83
- previsioni definitive di cassa: € 64.043.817,44
- totale delle riscossioni in conto residui: € 652.523,27
- il totale delle riscossioni in conto competenza: € 45.298.803,38
- il totale del riaccertamento dei residui: € 30.472,39 (eliminati)
- il totale degli accertamenti: € 46.582.222,80

- il totale dei residui passivi all'1-1-2019: € 6.776.884,94
- le previsioni definitive di competenza: € 54.259.993,83
- le previsioni definitive di cassa: € 60.447.268,77
- il totale dei pagamenti in conto residui: € 6.476.606,09
- il totale dei pagamenti in conto competenza: € 40.499.062,40
- il totale del riaccertamento dei residui: € 149.567,15 (eliminati)
- il totale dei residui reimputati al 2019 € 114.557,14
- il totale degli impegni: € 45.473.863,74
- di trasmettere la presente deliberazione al Dipartimento Agricoltura, e risorse Agroalimentari, ai sensi della L. R. del 4 febbraio 2002 n. 8, art. 57, che, previa istruttoria conclusa con parere favorevole, lo trasmette al Dipartimento Bilancio, Finanze, Patrimonio e Società partecipate per la definitiva istruttoria di propria competenza e per il successivo inoltro, tramite Giunta Regionale, al Consiglio per la definitiva approvazione

Il Dirigente del Settore  
(Dott. Antonio Leuzzi)



Ai sensi della L.R. n° 8 del 04 febbraio 2002, si esprime parere favorevole in ordine alla regolarità contabile.

Il Responsabile (Dr.ssa Ros	[Redacted]	Il Responsabile dell'Ufficio Bilancio (Dr. Salvatore Pace)
--------------------------------	------------	---

Il Direttore Settore  
(Dot. Leuzzi)



Il Direttore Generale



L' avviso di pubblicazione e notificazione del presente atto viene affisso all'albo dell' ARSAC in data 01 LUG, 2021 fino al 15 LUG, 2021

**A.R.S.A.C.**  
*Azienda Regionale per lo Sviluppo Dell' Agricoltura Calabrese*  
Sede Legale Viale Trieste,93 – 87100 Cosenza

**SETTORE AMMINISTRATIVO**

<p><b>Registro delle Determinazioni ARSAC</b></p> <p>N. <b>207</b> del <b>12 MAG. 2020</b></p>
--

**Oggetto: Riaccertamento ordinario residui al 31-12-2019**

**Servizio Finanziario**

Ai sensi della L. R. n. 8/2002 si esprime parere favorevole in ordine alla regolarità contabile e si attesta che, per l'impegno assunto esiste regolare copertura finanziaria.

**IL DIRIGENTE**

IL RESPONSABILE DEL SERVIZIO  
*Dr.ssa Emerenziana...*

**Pubblicata all'Albo dell'ARSAC**

In data **12 MAG. 2020**

e fino al **26 MAG. 2020**

IL DIRIGENTE



**A.R.S.A.C.**  
**Settore Amministrativo**  
**Ufficio Economato**  
**Il Dirigente**

- **Vista** la Legge Regionale n.66 del 20/12/2012, con la quale viene istituita l'ARSAC;
- Visto il decreto del Presidente della Giunta Regionale n. 245 del 26 agosto 2019 con il quale il Dott. Bruno Maiolo è stato nominato Direttore Generale dell'ARSAC;
- Visto il provvedimento n. 1 del 02 settembre 2019 con il quale il Dott. Antonio Leuzzi è stato nominato ad interim Dirigente del Settore Amministrativo;
- **Vista** la deliberazione n. 38 del 22/04/20 con la quale il Direttore Generale, nelle more dell'approvazione da parte del Consiglio Regionale della Calabria, ha approvato il bilancio di previsione dell'ARSAC per l'esercizio 2020-2022 e la deliberazione n. 39 del 24/04/2020, con la quale ha autorizzato la gestione in via provvisoria del bilancio di che trattasi, che è limitata all'assolvimento delle obbligazioni già assunte, delle obbligazioni derivanti da provvedimenti giurisdizionali esecutivi e di obblighi speciali, tassativamente regolati dalla legge, al pagamento delle spese di personale, di residui passivi, di rate di mutuo, di canoni, imposte e tasse ed, in particolare, limitata alle sole operazioni necessarie per evitare che siano arrecati danni patrimoniali certi e gravi all'Azienda;

**Premesso che:**

- ai sensi dell'art. 3 comma 4 del D. Lgs 118/2011 e successive modifiche e integrazioni, è necessario verificare le esigibilità degli impegni e degli accertamenti;
- è necessario provvedere al riaccertamento ordinario dei residui al 31-12-2019;

**Considerato che:**

- sulla base delle attestazioni ricevute dai responsabili dei vari uffici dell'Azienda si è proceduto:
  - 1) alla cancellazione degli accertamenti non esigibili per un importo pari ad € 293.812,37;
  - 2) alla cancellazione degli impegni non esigibili per un importo pari ad € 218.118,00;
  - 3) al mantenimento a residuo degli accertamenti esigibili per un importo pari ad € 3.097.314,27;
  - 4) al mantenimento a residuo degli impegni esigibili per un importo pari ad € 5.125.513,04;

- 5) al differimento degli accertamenti all'anno di effettiva esigibilità per un importo pari ad € 91.580,56;
  - 6) al differimento degli impegni all'anno di effettiva esigibilità per un importo pari ad € 114.557,14;
- come da allegati 1 e 2;

**Atteso:**

- che occorre rendere immediatamente esecutivo il presente provvedimento;

**DETERMINA**

Per i motivi di cui in premessa, di approvare

- 1) la cancellazione degli accertamenti non esigibili per un importo pari ad € 293.812,37;
  - 2) la cancellazione degli impegni non esigibili per un importo pari ad € 218.118,00;
  - 3) il mantenimento a residuo degli accertamenti esigibili per un importo pari ad € 3.097.314,27;
  - 4) il mantenimento a residuo degli impegni esigibili per un importo pari ad € 5.125.513,04;
  - 5) il differimento degli accertamenti all'anno di effettiva esigibilità per un importo pari ad € 91.580,56;
  - 6) il differimento degli impegni all'anno di effettiva esigibilità per un importo pari ad € 114.557,14;
- come da allegati 1 e 2 che fanno parte integrante della presente determinazione.
- di rendere immediatamente esecutivo il presente provvedimento.

II



ARSAC

AK. 1

## PROSPETTO DI LAVORO PER IL RIACCERTAMENTO ORDINARIO DEI RESIDUI

Dipartimento	
Direzione	
Struttura	SETTORE RAGIONERIA
Data di trasmissione	
Data di restituzione	



## RIACCERTAMENTO ORDINARIO DEI RESIDUI ATTIVI AL 31/12/2019

RIACCERTAMENTO ORDINARIO DEI RESIDUI ATTIVI AL 31/12/2019										
Dettagli Residui Attivi						Codifica Operazione	Residuo da mantenere	Residuo da cancellare		Anno di imputazione
N° Accertame	Anno Accerta	Descrizione Residuo	Importo Residuo	Debitore	Capitolo			A titolo definitivo	Da reimputare	2020
275	2014	incasso somme per pr	6.000,00		E2301000900	Q1	6.000,00	0,00	0,00	0,00
304	2014	finanziamento proget	10.000,00		E2301000900	Q1	10.000,00	0,00	0,00	0,00
448	2014	PROGETTO GRANO O	5.236,60		E2301000900	5B	0,00	5.236,60	0,00	0,00
688	2014	Finanziamento proget	7.000,00		E2301000900	5B	0,00	7.000,00	0,00	0,00
689	2014	Finanziamento per la	3.770,00		E2301000900	Q1	3.770,00	0,00	0,00	0,00
697	2014	finanziamento proget	11.000,00		E2301000900	Q1	11.000,00	0,00	0,00	0,00
129	2015	CONTRIBUTO PER REL	14.775,03		E2101001901	5B	0,00	14.775,03	0,00	0,00
340	2015	FINANZIAMENTO PRO	9.899,98		E2301000401	Q1	9.899,98	0,00	0,00	0,00
583	2017	CONVENZIONE ARSAC	30.000,00		E2101012101	Q1	30.000,00	0,00	0,00	0,00
1905	2017	UTENZE ACQUEDOTTI	1.040.000,00		E3030100201	Q1,Q1	1.040.000,00	0,00	0,00	0,00
1102	2018	A REGOLARIZZO COPE	3.460,76		E2101012201	5B	0,00	3.460,76	0,00	0,00
2327	2018	PROTOCOLLO D'INTES	56.095,89		E2301001001	Q1	56.095,89	0,00	0,00	0,00
2328	2018	PROTOCOLLO D'INTES	10.000,00	ARCEA - AGENZIA	E2301001001	Q1	10.000,00	0,00	0,00	0,00
2408	2018	AFFITTO ALLA SILVER	2.791,36		E3030100101	Q1	2.791,36	0,00	0,00	0,00
2548	2018	CANONI IDRICI ANNO	700.000,00		E3030100201	Q1	700.000,00	0,00	0,00	0,00
2568	2018	VERIFICA FUNZIONALE	100,00		E3202000401	Q1	100,00	0,00	0,00	0,00

**RIACCERTAMENTO ORDINARIO DEI RESIDUI ATTIVI AL 31/12/2019**

Dettagli Residui Attivi				Codifica	Residuo da	Residuo da cancellare		Anno di imputazione	
313	2019	RIMBORSO FONDI ECO	40.205,20	E0630011301	Q1	40.205,20	0,00	0,00	0,00
1187	2019	PRELIEVO	1,00	E3030100201	2	0,00	1,00	0,00	0,00
2312	2019	PRELIEVO PER SVINCO	1.000,00	E0630011601	Q1	1.000,00	0,00	0,00	0,00
2411	2019	FINANZIAMENTO PRO	100.000,00	E2101012701	Q1	100.000,00	0,00	0,00	0,00
2412	2019	FINANZIAMENTO PRO	7.500,00	E2101012801	Q1	7.500,00	0,00	0,00	0,00
2413	2019	FINANZIAMENTO PRO	5.000,00	E2101012901	Q1	5.000,00	0,00	0,00	0,00
2573	2019	PRELEVAMNETO FON	1.000,00	E0630011601	Q1	1.000,00	0,00	0,00	0,00
3105	2019	VERSAMENTI ISMEA	36.958,01	E0630011201	Q1	36.958,01	0,00	0,00	0,00
3228	2019	ANALISI CHIMICA COM	330,00	E0310010501	Q1,Q1	330,00	0,00	0,00	0,00
3235	2019	APPROVAZIONE BILAN	105,00	E3202000401	Q1	105,00	0,00	0,00	0,00
3243	2019	VENDITA TERRENO EX	6.795,00	E4070100101	Q1	6.795,00	0,00	0,00	0,00
3245	2019	ANALISI CHIMICA COM	720,00	E0310010501	Q1	720,00	0,00	0,00	0,00
3246	2019	ENTRATE DERIVATE D	688.244,37	E3030100201	Q1	688.244,37	0,00	0,00	0,00
3247	2019	CONVENZIONE ARSAC	130.000,00	ARCEA - AGENZIA E2301001001	Q1	130.000,00	0,00	0,00	0,00
3248	2019	FINENZIAMNETO PRO	17.907,59	REGIONE CALABR E2101012301	Q1	17.907,59	0,00	0,00	0,00
3249	2019	FINANZIAMENTO PRE	60.000,00	REGIONE CALABR E2101012301	Q1	60.000,00	0,00	0,00	0,00
3250	2019	FINANZIAMENTO PAR	69.514,35	REGIONE CALABR E2101012301	5B,Q1	36.600,00	32.914,35	0,00	0,00
3251	2019	RIMBORSO COMPETE	32.987,77	REGIONE CALABR E2101012001	Q1	32.987,77	0,00	0,00	0,00
3252	2019	FINANZIAMENTO PRO	57.143,79	E2101001801	5B	0,00	57.143,79	0,00	0,00
3253	2019	CONVENZIONE REGIO	70.000,00	REGIONE CALABR E2101012101	5B	0,00	70.000,00	0,00	0,00
3254	2019	FINANZIAMENTO PRO	67.507,69	REGIONE CALABR E0110010501	5B	0,00	67.507,69	0,00	0,00
3255	2019	FINANZIAMENTO PRO	91.580,56	REGIONE CALABR E2101001801	4B	0,00	0,00	91.580,56	91.580,56
3256	2019	FINANZIAMENTO PAR	35.773,15	E2101012301	5B	0,00	35.773,15	0,00	0,00
3257	2019	FINANZIAMENTO PAR	36.767,00	REGIONE CALABR E2101012301	Q1	36.767,00	0,00	0,00	0,00
3258	2019	FINANZIAMENTO PRO	15.537,10	REGIONE CALABR E2101012501	Q1	15.537,10	0,00	0,00	0,00
			<b>3.482.707,20</b>			<b>3.097.314,27</b>	<b>293.812,37</b>	<b>91.580,56</b>	<b>91.580,56</b>



ALL 2

Allegato 1\_Res Passivi

ARSAC

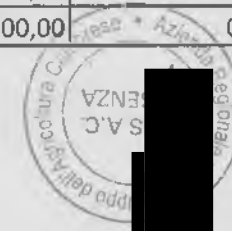
PROSPETTO DI LAVORO PER IL RIACCERTAMENTO ORDINARIO DEI RESIDUI



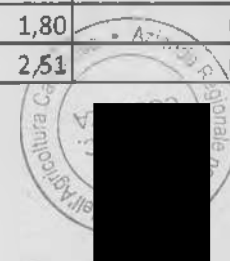
Dipartimento	
Direzione	
Struttura	SETTORE RAGIONERIA
Data di trasmissione	
Data di restituzione	

RIACCERTAMENTO ORDINARIO DEI RESIDUI PASSIVI AL 31/12/2019								
Dettagli Residui Passivi					Residuo da mantenere	Residuo da cancellare		Anno di imputazione (scadenza)
N° Impegno	Anno Impegno	Descrizione Residui	Importo Residuo	Capitolo		A titolo definitivo	Da reimputare	2020
597	2016	MANUTENZIONE	3.636,06	U0310111103	3.636,06	0,00	0,00	0,00
598	2016	INDENNITA' DI MI	4.629,87	U0310111102	4.629,87	0,00	0,00	0,00
757	2016	SPESE DI FUNZION	2.030,17	U3101011401	0,00	2.030,17	0,00	0,00
775	2016	SPESE DI FUNZION	541,00	U3101011701	541,00	0,00	0,00	0,00
814	2016	INDENNITA' DI RIS	45.000,00	U1201012801	0,00	45.000,00	0,00	0,00
882	2016	SPESE DI FUNZION	3.301,23	U3101011401	0,00	3.301,23	0,00	0,00
141	2017	ACQUISTO BENI E	206,44	U3102021702	0,00	206,44	0,00	0,00
221	2017	PROCEDIAMENTO	2.311,32	U0100710601	2.311,32	0,00	0,00	0,00
485	2017	SPESE PER MISSIO	12.841,28	U0310111102	12.841,28	0,00	0,00	0,00
486	2017	SPESE PER ACQUIS	1.370,53	U0310111104	1.370,53	0,00	0,00	0,00


RIACCERTAMENTO ORDINARIO DEI RESIDUI PASSIVI AL 31/12/2019								
Dettagli Residui Passivi					Residuo da mantenere	Residuo da cancellare		Anno di imputazione (scadenza)
N° Impegno	Anno Impegno	Descrizione Residui	Importo Residuo	Capitolo		A titolo definitivo	Da reimputare	2020
487	2017	SPESE ACQUISTO	20.235,54	U0310111105	20.235,54	0,00	0,00	0,00
488	2017	CONTRATTI A TER	1.911,89	U0310111106	1.911,89	0,00	0,00	0,00
672	2017	ACQUISTO MATEF	249,46	U3102021601	249,46	0,00	0,00	0,00
673	2017	SERVIZI DI TRADU	2.500,00	U3102021603	2.500,00	0,00	0,00	0,00
674	2017	SERVIZI INFORMA	147,00	U3102021604	0,00	147,00	0,00	0,00
675	2017	SPESE DI RAPPRES	18.721,39	U3102021605	18.721,39	0,00	0,00	0,00
676	2017	ACQUISTO ATTREZ	469,72	U3102021606	469,72	0,00	0,00	0,00
677	2017	ACQUISTO MATEF	5.219,74	U3102021901	5.219,74	0,00	0,00	0,00
678	2017	SPESE DI RAPPRES	9.312,56	U3102021902	9.312,56	0,00	0,00	0,00
679	2017	ACQUISTO ATTREZ	60,50	U3102021903	0,00	60,50	0,00	0,00
680	2017	SPESE PER SERVIZ	5.000,00	U3102021904	5.000,00	0,00	0,00	0,00
681	2017	ACQUISTO MATEF	626,00	U3102022001	626,00	0,00	0,00	0,00
682	2017	SPESE DIMRAPPRE	11.290,78	U3102022002	11.290,78	0,00	0,00	0,00
683	2017	ACQUISTO ATTREZ	22,21	U3102022003	0,00	22,21	0,00	0,00
684	2017	ACQUISTO MATEF	1.724,29	U3102022101	1.724,29	0,00	0,00	0,00
685	2017	ACQUISTO ATTREZ	96,80	U3102022102	0,00	96,80	0,00	0,00
686	2017	SPESE DI RAPPRES	338,06	U3102022103	338,06	0,00	0,00	0,00
687	2017	SPESE PER DOCEN	3.292,04	U3102022104	3.292,04	0,00	0,00	0,00
698	2017	IMPEGNO DI SPES	140,00	U3101011201	0,00	140,00	0,00	0,00
716	2017	IMPEGNO DI SPES	1.440,00	U3101012001	0,00	1.440,00	0,00	0,00
878	2017	IMPEGNO E LIQUI	492,49	U3101021410	492,49	0,00	0,00	0,00
146	2018	SPESE DI FUNZION	1.200,00	U3101011902	0,00	1.200,00	0,00	0,00



RIACCERTAMENTO ORDINARIO DEI RESIDUI PASSIVI AL 31/12/2019								
Dettagli Residui Passivi					Residuo da mantenere	Residuo da cancellare		Anno di imputazione (scadenza)
N° Impegno	Anno Impegno	Descrizione Residui	Importo Residuo	Capitolo		A titolo definitivo	Da reimputare	2020
160	2018	IMPEGNO DI SPES	6.000,00	U3101022201	6.000,00	0,00	0,00	0,00
179	2018	SPESE DI RAPPRES	1.358,78	U3101022304	1.358,78	0,00	0,00	0,00
180	2018	ACQUISTO ATTREZ	1.285,87	U3101022302	1.285,87	0,00	0,00	0,00
181	2018	TRASFERIMENTI A	5.714,13	U3101022307	5.714,13	0,00	0,00	0,00
324	2018	IMPEGNO DI SPES	0,46	U0100510101	0,00	0,46	0,00	0,00
368	2018	DETERMINA A CO	2.809,86	U3101021402	0,00	2.809,86	0,00	0,00
369	2018	SPESE PER LA FOR	7.020,00	U3101021402	0,00	7.020,00	0,00	0,00
404	2018	ACQUISTO TONER	7.982,00	U0100410201	7.982,00	0,00	0,00	0,00
407	2018	ACQUISTO ATTREZ	1.108,20	U0310120202	0,00	1.108,20	0,00	0,00
417	2018	IMPEGNO DI SPES	987,59	U3101012601	0,00	987,59	0,00	0,00
465	2018	IMPEGNO DI SPES	4.777,57	U0310120101	4.777,57	0,00	0,00	0,00
497	2018	IMPEGNO DI SPES	2.031,37	U0100212601	0,00	2.031,37	0,00	0,00
510	2018	ACQUISTO BENI D	254,09	U0310111101	0,00	254,09	0,00	0,00
604	2018	SPESE CSD VAL DI	208,70	U3101011701	0,00	208,70	0,00	0,00
605	2018	SPESE ACQUISTO	291,00	U3101011702	0,00	291,00	0,00	0,00
646	2018	MISSIONI	5.482,00	U3102022701	5.482,00	0,00	0,00	0,00
679	2018	IMPEGNO DI SPES	741,33	U3101021405	0,00	741,33	0,00	0,00
757	2018	ACQUISTO ATTREZ	1.990,29	U3101021407	0,00	1.990,29	0,00	0,00
829	2018	SPESE DI FUNZION	92,92	U3101011801	0,00	92,92	0,00	0,00
840	2018	RIPARAZIONE SER	9.666,20	U3101021408	0,00	9.666,20	0,00	0,00
844	2018	SPESE PER IL SERV	1,80	U0340310101	0,00	1,80	0,00	0,00
874	2018	AGGIUDICAZIONE	2,51	U0910110204	0,00	2,51	0,00	0,00



RIACCERTAMENTO ORDINARIO DEI RESIDUI PASSIVI AL 31/12/2019								
Dettagli Residui Passivi					Residuo da mantenere	Residuo da cancellare		Anno di imputazione (scadenza)
N° Impegno	Anno Impegno	Descrizione Residui	Importo Residuo	Capitolo		A titolo definitivo	Da reimputare	2020
919	2018	MESSA IN SICUREZZA	39.650,00	U0100620101	0,00	39.650,00	0,00	0,00
929	2018	ACQUISTO PRODOTTI	1.888,12	U3101011502	0,00	1.888,12	0,00	0,00
950	2018	SPESE DI FUNZIONAMENTO	81,02	U3101011901	0,00	81,02	0,00	0,00
977	2018	SPESE DI FUNZIONAMENTO	471,68	U3101012401	0,00	471,68	0,00	0,00
991	2018	MESSA IN SICUREZZA	12.175,60	U0100620101	0,00	12.175,60	0,00	0,00
1010	2018	IMPEGNO DI SPESA	35,30	U3104011103	0,00	35,30	0,00	0,00
1030	2018	SPESE DI FUNZIONAMENTO	826,47	U0340410101	0,00	826,47	0,00	0,00
1031	2018	SPESE DI FUNZIONAMENTO	601,92	U0340410102	0,00	601,92	0,00	0,00
1032	2018	SPESE DI FUNZIONAMENTO	825,89	U0340410103	0,00	825,89	0,00	0,00
1035	2018	LIQ. FATTURE CANCELLATE	1.083,05	U5201010403	0,00	1.083,05	0,00	0,00
1107	2018	SPESE DI FUNZIONAMENTO	219,60	U3101011301	0,00	219,60	0,00	0,00
1108	2018	ACQUISTO PRODOTTI	47,87	U3101011302	0,00	47,87	0,00	0,00
1117	2018	IMPEGNO PER PAGAMENTO	2.362,53	U0100410201	2.362,53	0,00	0,00	0,00
1151	2018	TRATTAMENTO ANTICORROSIONE	5.443,00	U0100211501	0,00	5.443,00	0,00	0,00
1189	2018	SPESE DI RAPPRESENTANZA	1.090,00	U3101021201	150,40	939,60	0,00	0,00
1217	2018	SPESE DI RAPPRESENTANZA	12,76	U3102022601	0,00	12,76	0,00	0,00
1218	2018	ACQUISTO MATERIALI	1.914,60	U3102022602	0,00	1.914,60	0,00	0,00
1219	2018	ACQUISTO MATERIALI	2.500,00	U3102022603	0,00	2.500,00	0,00	0,00
1225	2018	SPESE URGENTI E IMPREVEDIBILI	8.479,63	U5201010301	8.479,63	0,00	0,00	0,00
1227	2018	MANUTENZIONE ORDINARIA	404,77	U5201010304	404,77	0,00	0,00	0,00
1	2019	SPESE PER ACQUISIZIONE	15.615,60	U0100211601	0,00	15.615,60	0,00	0,00
2	2019	SPESE PER ACQUISIZIONE	6.530,16	U1201020201	0,00	6.530,16	0,00	0,00






RIACCERTAMENTO ORDINARIO DEI RESIDUI PASSIVI AL 31/12/2019								
Dettagli Residui Passivi					Residuo da mantenere	Residuo da cancellare		Anno di imputazione (scadenza)
N° Impegno	Anno Impegno	Descrizione Residui	Importo Residuo	Capitolo		A titolo definitivo	Da reimputare	2020
3	2019	SPESE PER ACQUIS	25.552,80	U1201020101	0,00	25.552,80	0,00	0,00
16	2019	PAGAMENTI FATU	1.459,74	U1203011301	1.454,35	5,39	0,00	0,00
17	2019	PAGAMENTO FAT	2.485,92	U1203011301	314,18	2.171,74	0,00	0,00
108	2019	AFFIDAMENTO GE	1.800,00	U0100510101	1.780,00	20,00	0,00	0,00
112	2019	AFFIDAMENTO DI	1.830,00	U1203011501	1.830,00	0,00	0,00	0,00
115	2019	PROC. PENALE N.	4.990,19	U0100710601	0,00	0,00	4.990,19	4.990,19
139	2019	AZIONE LEGALE N	4.049,62	U0100710701	0,00	0,00	4.049,62	4.049,62
161	2019	AFFIDAMENTO AL	30.111,59	U0100510101	30.111,59	0,00	0,00	0,00
171	2019	RESISTENZA NEL G	8.147,15	U0100710701	0,00	0,00	8.147,15	8.147,15
172	2019	GRAZIANI ALBERT	1.000,00	U0100710601	0,00	0,00	1.000,00	1.000,00
204	2019	PER UTENZE IDRIC	573,99	U1203011301	0,00	573,99	0,00	0,00
279	2019	IMPEGNO PER L'A	576,54	U0310111101	576,54	0,00	0,00	0,00
282	2019	INCARICO AVV. OF	12.652,02	U0100710701	0,00	0,00	12.652,02	12.652,02
385	2019	ACQUISTO TONER	1.251,72	U0100410201	1.251,72	0,00	0,00	0,00
406	2019	PER LA FORNITUR	93,65	U1203011301	0,00	93,65	0,00	0,00
419	2019	CANONE ANNUO I	250,00	U1203011301	250,00	0,00	0,00	0,00
423	2019	DETERMINA A CO	1.945,13	U0100610201	1.945,13	0,00	0,00	0,00
425	2019	INCARI AVV. FRAN	4.935,00	U0100710601	0,00	0,00	4.935,00	4.935,00
426	2019	FORNITURA DI UN	857,86	U3101021413	0,00	857,86	0,00	0,00
428	2019	PROSECUZIONE N	12.935,10	U0100710701	0,00	0,00	12.935,10	12.935,10
429	2019	PROSECUZIONE D	8.143,35	U0100710701	0,00	0,00	8.143,35	8.143,35
454	2019	PER RIPARAZIONE	1.586,49	U0100410501	0,00	1.586,49	0,00	0,00



RIACCERTAMENTO ORDINARIO DEI RESIDUI PASSIVI AL 31/12/2019								
Dettagli Residui Passivi					Residuo da mantenere	Residuo da cancellare		Anno di imputazione (scadenza)
N° Impegno	Anno Impegno	Descrizione Residui	Importo Residuo	Capitolo		A titolo definitivo	Da reimputare	2020
478	2019	PER PAGAMENTO	11.253,06	U1203011501	11.235,23	17,83	0,00	0,00
485	2019	ACQUISTO FLORA	236,25	U3101012701	236,25	0,00	0,00	0,00
488	2019	PER L'ACQUISTO D	170,80	U0100410501	0,00	170,80	0,00	0,00
502	2019	INDENNITA' DI RU	35.000,00	U0100110101	0,00	0,00	35.000,00	35.000,00
503	2019	FONDO PRODUTT	637.538,92	U0100211401	637.538,92	0,00	0,00	0,00
515	2019	Manutenzione ord	1.096,28	U1203011401	0,00	1.096,28	0,00	0,00
516	2019	SOMME RENDICO	105,40	U3101021201	105,40	0,00	0,00	0,00
590	2019	INCARICO AVV. M	6.484,71	U0100710701	0,00	0,00	6.484,71	6.484,71
595	2019	SMALTIMENTO RI	20.032,40	U0100620401	19.727,40	305,00	0,00	0,00
615	2019	AFFIDAMENTO IN	18.651,36	U0100212601	18.651,36	0,00	0,00	0,00
637	2019	CONTRATTO ARSA	12.200,00	U3101012901	12.200,00	0,00	0,00	0,00
665	2019	AFFIDAMENTO IN	905,23	U0100610201	905,23	0,00	0,00	0,00
797	2019	MANUTENZIONE :	3.569,40	U0100212601	3.569,40	0,00	0,00	0,00
806	2019	ACQUISTO MMAT	0,10	U3101011501	0,00	0,10	0,00	0,00
807	2019	LAVORI DI MESSA	31.374,50	U0100620101	31.374,50	0,00	0,00	0,00
814	2019	DISINFESTAZIONE	268,40	U1203011401	268,40	0,00	0,00	0,00
841	2019	CONTRIBUTO AL C	800.000,00	U5201010201	800.000,00	0,00	0,00	0,00
882	2019	ACQUISTO GASOL	902,00	U3101011201	902,00	0,00	0,00	0,00
919	2019	LIQ. FATTURE IMP	2.069,67	U5201010302	2.069,67	0,00	0,00	0,00
920	2019	PER AFFIDAMENT	25.912,80	U0100420103	25.912,80	0,00	0,00	0,00
940	2019	PER TRASLOCO M	1.134,60	U1203011401	1.134,60	0,00	0,00	0,00
941	2019	PER IL SERVIZIO M	1.098,00	U0340110101	1.098,00	0,00	0,00	0,00




RIACCERTAMENTO ORDINARIO DEI RESIDUI PASSIVI AL 31/12/2019								
Dettagli Residui Passivi					Residuo da mantenere	Residuo da cancellare		Anno di imputazione (scadenza)
N° Impegno	Anno Impegno	Descrizione Residui	Importo Residuo	Capitolo		A titolo definitivo	Da reimputare	2020
950	2019	INCARICO AVV. ID	2.248,09	U0100710601	2.248,09	0,00	0,00	0,00
961	2019	PER LA FORNITUR	0,03	U3101011901	0,00	0,03	0,00	0,00
962	2019	PRESTAZIONI PRO	1.000,00	U3102023502	1.000,00	0,00	0,00	0,00
963	2019	ACQUISTO MATEE	5.000,00	U3102023503	5.000,00	0,00	0,00	0,00
968	2019	IMPEGNO DI SPES	196,28	U5201010401	196,28	0,00	0,00	0,00
976	2019	PER FORNITURA D	255,24	U3101011502	0,00	255,24	0,00	0,00
980	2019	PER FORNITURA G	417,29	U3101011201	0,00	417,29	0,00	0,00
999	2019	PROGETTO CARTO	3.000,00	U3102023402	3.000,00	0,00	0,00	0,00
1001	2019	PER LA FORNITUR	417,29	U3101011601	0,00	417,29	0,00	0,00
1002	2019	PER LA FORNITUR	1.521,30	U0310111101	1.521,30	0,00	0,00	0,00
1003	2019	PER FORNITURA M	487,40	U3101012101	487,40	0,00	0,00	0,00
1004	2019	PER LO SMALTIM	366,00	U1203011501	0,00	366,00	0,00	0,00
1008	2019	INTERVENTO MAN	15.000,00	U0310120101	0,00	0,00	15.000,00	15.000,00
1018	2019	SPESE PER IL FUN	1.000,00	U3101011901	1.000,00	0,00	0,00	0,00
1038	2019	PER LA FORNITUR	3.443,80	U3102022201	3.443,80	0,00	0,00	0,00
1045	2019	INCARICO DOTT. P	5.710,00	U5201010306	5.709,60	0,40	0,00	0,00
1053	2019	SPESE DI FUNZION	380,64	U3101011201	380,64	0,00	0,00	0,00
1061	2019	IMPEGNO CANON	1.055.241,60	U0910110205	1.055.241,60	0,00	0,00	0,00
1082	2019	MISSIONI MESI LU	10.531,48	U0100210801	1.698,52	8.832,96	0,00	0,00
1083	2019	STRAORDINARIO I	545,72	U1201020105	473,16	72,56	0,00	0,00
1084	2019	FORNITURA LUBR	4.939,00	U5201010301	4.939,00	0,00	0,00	0,00
1096	2019	SOMME RENDICO	154,00	U3101011602	0,00	154,00	0,00	0,00



RIACCERTAMENTO ORDINARIO DEI RESIDUI PASSIVI AL 31/12/2019								
Dettagli Residui Passivi					Residuo da mantenere	Residuo da cancellare		Anno di imputazione (scadenza)
N° Impegno	Anno Impegno	Descrizione Residui	Importo Residuo	Capitolo		A titolo definitivo	Da reimputare	2020
1109	2019	ACQUISTO VASI E	692,42	U3101012401	692,42	0,00	0,00	0,00
1111	2019	SPESE DI RAPPRES	29.000,00	U3102023301	29.000,00	0,00	0,00	0,00
1112	2019	ATTREZZATURE SC	121.000,00	U3102023302	121.000,00	0,00	0,00	0,00
1113	2019	MANUTENZIONE C	25.887,22	U3102023303	25.887,22	0,00	0,00	0,00
1114	2019	ACQUISTO MATEF	20.500,00	U3102023304	20.500,00	0,00	0,00	0,00
1115	2019	ACQUISTO HARDV	3.000,00	U3102023305	3.000,00	0,00	0,00	0,00
1120	2019	DETERMINA A CO	16.055,20	U5201010301	16.055,20	0,00	0,00	0,00
1121	2019	ACQUISTO MACCH	11.588,66	U3102022706	11.588,66	0,00	0,00	0,00
1128	2019	LIQ. FATTURE IMP	9.761,22	U5201010301	9.632,25	128,97	0,00	0,00
1133	2019	LIQUIDAZIONE FA	612,78	U3101011901	612,78	0,00	0,00	0,00
1134	2019	SPESE DI FUNZION	467,65	U3101011601	467,65	0,00	0,00	0,00
1135	2019	SPESE DI FUNZION	659,90	U3101011601	659,90	0,00	0,00	0,00
1138	2019	PER LA FORNITUR	2.903,60	U0100410501	2.903,60	0,00	0,00	0,00
1144	2019	INCERICO CONSUI	1.220,00	U0100710601	0,00	0,00	1.220,00	1.220,00
1149	2019	PER MANUTENZIC	10.098,27	U0100212601	10.098,27	0,00	0,00	0,00
1159	2019	SOMME RENDICO	620,25	U3101011201	620,25	0,00	0,00	0,00
1162	2019	ACQUISTO CONCI	1.103,50	U3101011802	1.103,50	0,00	0,00	0,00
1163	2019	SPESE DI FUNZION	200,00	U3101011801	199,99	0,01	0,00	0,00
1164	2019	SPESE DI FUNZION	567,18	U3101011801	567,17	0,01	0,00	0,00
1165	2019	ACQUISTO MANGIM	2.080,00	U3101011601	2.080,00	0,00	0,00	0,00
1167	2019	LIQ. FATTURE IMP	2.196,00	U5201010302	2.196,00	0,00	0,00	0,00
1168	2019	ACQUISTO MANG	2.298,40	U3101011201	2.298,40	0,00	0,00	0,00



RIACCERTAMENTO ORDINARIO DEI RESIDUI PASSIVI AL 31/12/2019								
Dettagli Residui Passivi					Residuo da mantenere	Residuo da cancellare		Anno di imputazione (scadenza)
N° Impegno	Anno Impegno	Descrizione Residui	Importo Residuo	Capitolo		A titolo definitivo	Da reimputare	2020
1171	2019	ESTIRPAZIONE GE	4.940,00	U3101011503	4.940,00	0,00	0,00	0,00
1174	2019	DETERMINA A CO	255,27	U5201010403	255,27	0,00	0,00	0,00
1178	2019	rimozione amiant	3.172,00	U0100620401	3.172,00	0,00	0,00	0,00
1181	2019	IMPEGNO PER AC	25.000,00	U0910110201	24.618,48	381,52	0,00	0,00
1187	2019	PER L'ACQUISTO D	226,80	U0340410101	226,80	0,00	0,00	0,00
1191	2019	COMP. MESE DICE	5.715,62	U1203012001	5.715,62	0,00	0,00	0,00
1192	2019	IRAP SU COMP. M	1.244,49	U1201013001	1.244,49	0,00	0,00	0,00
1193	2019	COMPETENZE DIC	135.112,13	U0100210101	135.112,13	0,00	0,00	0,00
1194	2019	CONTRIBUTI SU C	310.053,91	U1201012901	310.053,91	0,00	0,00	0,00
1195	2019	IRAP SU COMPETE	104.434,69	U1201013001	104.434,69	0,00	0,00	0,00
1203	2019	PER LA FORNITUR	4.820,96	U0310120101	4.820,96	0,00	0,00	0,00
1205	2019	PER LA FORNITUR	2.708,00	U3101021401	2.708,00	0,00	0,00	0,00
1208	2019	SPESE DI FUNZION	1.256,60	U3101011501	1.256,60	0,00	0,00	0,00
1213	2019	DETERMINA A CO	336,04	U5201010403	0,00	336,04	0,00	0,00
1216	2019	VERSAMENTO IVA	195.990,84	U0800310101	195.990,84	0,00	0,00	0,00
1217	2019	VERSAMENTO IRP	732,00	U0800310601	732,00	0,00	0,00	0,00
1218	2019	VERSAMENTO RIT	704.203,40	U0800310401	704.203,40	0,00	0,00	0,00
1219	2019	SPESE DI FUNZION	8.804,00	U5201010301	8.598,55	205,45	0,00	0,00
1220	2019	MANUTENZIONE #	14.030,40	U5201010302	13.728,08	302,32	0,00	0,00
1221	2019	ACQUISTO MEDIC	1.592,05	U5201010303	1.592,05	0,00	0,00	0,00
1222	2019	MANUTENZIONE #	7.203,00	U5201010304	5.337,27	1.865,73	0,00	0,00
1223	2019	ACQUISTO STAMP	4.697,00	U5201010305	4.697,00	0,00	0,00	0,00



RIACCERTAMENTO ORDINARIO DEI RESIDUI PASSIVI AL 31/12/2019								
Dettagli Residui Passivi					Residuo da mantenere	Residuo da cancellare		Anno di imputazione (scadenza)
N° Impegno	Anno Impegno	Descrizione Residui	Importo Residuo	Capitolo		A titolo definitivo	Da reimputare	2020
1225	2019	SOMME RENDICO	1.693,44	U1203011401	1.592,44	101,00	0,00	0,00
1226	2019	CONTRIBUTI SU C	439.441,78	U1201020102	439.441,78	0,00	0,00	0,00
1227	2019	INDENNITA' DI RIS	42.000,00	U1201012801	42.000,00	0,00	0,00	0,00
1228	2019	INDENNITA' DI CA	4.500,00	U1203012101	4.383,66	116,34	0,00	0,00
			<b>5.458.188,18</b>		<b>5.125.513,04</b>	<b>218.118,00</b>	<b>114.557,14</b>	<b>114.557,14</b>



**A.R.S.A.C.**  
*Azienda Regionale per lo Sviluppo Dell' Agricoltura Calabrese*  
Sede Legale Viale Trieste,93 – 87100 Cosenza

**SETTORE AMMINISTRATIVO**

**Registro delle Determinazioni  
ARSAC**

N. 290 del 11 GIU. 2020

**Oggetto: Integrazione determina n. 207 del 12/05/2020 - Riaccertamento ordinario residui al 31-12-2019**

**Servizio Finanziario**

Ai sensi della L. R. n. 8/2002 si esprime parere favorevole in ordine alla regolarità contabile e si attesta che, per l'impegno assunto esiste regolare copertura finanziaria.

**IL DIRIGENTE**

IL RES  
Dr.s

**Pubblicata all'Albo dell'ARSAC**

In data 11 GIU. 2020

e fino al 25 GIU. 2020

**IL DIRIGENTE A.R.S.A.C.**

**A.R.S.A.C.**  
**Settore Amministrativo**  
**Ufficio Economato**  
**Il Dirigente**

- **Vista** la Legge Regionale n.66 del 20/12/2012, con la quale viene istituita l'ARSAC;
- Visto il decreto del Presidente della Giunta Regionale n. 245 del 26 agosto 2019 con il quale il Dott. Bruno Maiolo è stato nominato Direttore Generale dell'ARSAC;
- Visto il provvedimento n. 1 del 02 settembre 2019 con il quale il Dott. Antonio Leuzzi è stato nominato ad interim Dirigente del Settore Amministrativo;
- **Vista** la deliberazione n. 38 del 22/04/20 con la quale il Direttore Generale, nelle more dell'approvazione da parte del Consiglio Regionale della Calabria, ha approvato il bilancio di previsione dell'ARSAC per l'esercizio 2020-2022 e la deliberazione n. 39 del 24/04/2020, con la quale ha autorizzato la gestione in via provvisoria del bilancio di che trattasi, che è limitata all'assolvimento delle obbligazioni già assunte, delle obbligazioni derivanti da provvedimenti giurisdizionali esecutivi e di obblighi speciali, tassativamente regolati dalla legge, al pagamento delle spese di personale, di residui passivi, di rate di mutuo, di canoni, imposte e tasse ed, in particolare, limitata alle sole operazioni necessarie per evitare che siano arrecati danni patrimoniali certi e gravi all'Azienda;

**Premesso che:**

- ai sensi dell'art. 3 comma 4 del D. Lgs 118/2011 e successive modifiche e integrazioni, è necessario verificare le esigibilità degli impegni e degli accertamenti;
- è necessario provvedere al riaccertamento ordinario dei residui al 31-12-2019;
- è necessario, per la circolarizzazione dei crediti e dei debiti, allineare i crediti dell'Azienda con i debiti della Regione Calabria;

**Considerato che:**

- sulla base delle attestazioni ricevute dai responsabili dei vari uffici dell'Azienda si è proceduto:
  - 1) alla cancellazione degli accertamenti non esigibili per un importo pari ad € 393.812,37;
  - 2) alla cancellazione degli impegni non esigibili per un importo pari ad € 218.118,00;
  - 3) al mantenimento a residuo degli accertamenti esigibili per un importo pari ad € 3.088.894,83;



- 4) al mantenimento a residuo degli impegni esigibili per un importo pari ad € 5.125.513,04;
  - 5) al differimento degli impegni all'anno di effettiva esigibilità per un importo pari ad € 114.557,14;
- come da allegati 1 e 2;



**Atteso:**

- che occorre rendere immediatamente esecutivo il presente provvedimento;

**DETERMINA**

Per i motivi di cui in premessa, di approvare

- 1) la cancellazione degli accertamenti non esigibili per un importo pari ad € 393.812,37;
  - 2) la cancellazione degli impegni non esigibili per un importo pari ad € 218.118,00;
  - 3) il mantenimento a residuo degli accertamenti esigibili per un importo pari ad € 3.088.894,83;
  - 4) il mantenimento a residuo degli impegni esigibili per un importo pari ad € 5.125.513,04;
  - 5) il differimento degli impegni all'anno di effettiva esigibilità per un importo pari ad € 114.557,14;
- come da allegati 1 e 2 che fanno parte integrante della presente determinazione.
- di rendere immediatamente esecutivo il presente provvedimento.

IL Dirigente del  Amministrativo  
(Dott. Ar  Leuzzi)

# A.R.S.A.C.

*Azienda Regionale per lo Sviluppo Dell' Agricoltura Calabrese*  
Sede Legale Viale Trieste,93 – 87100 Cosenza

## SETTORE AMMINISTRATIVO

Registro delle Determinazioni  
ARSAC

N. 312 del 22 GIU. 2020

**Oggetto: Integrazione alle determine n. 207 del 12/05/2020 e 290 dell'11 giugno 2020- Riaccertamento ordinario residui al 31-12-2019**

### Servizio Finanziario

Ai sensi della L. R. n. 8/2002 si esprime parere favorevole in ordine alla regolarità contabile e si attesta che, per l'impegno assunto esiste regolare copertura finanziaria.

IL DIRIGENTE

IL RESPONSABILE UFFICIO SPESA  
Dr. [REDACTED]

Publicata all'Albo dell'ARSAC

In data 22 GIU. 2020

e fino al 06 LUG. 2020

IL DIRIGENTE A.R.S.A.C.  
Dr. Antonio [REDACTED]

**A.R.S.A.C.**  
**Settore Amministrativo**  
**Ufficio Economato**  
**Il Dirigente**

- **Vista** la Legge Regionale n.66 del 20/12/2012, con la quale viene istituita l'ARSAC;
- Visto il decreto del Presidente della Giunta Regionale n. 245 del 26 agosto 2019 con il quale il Dott. Bruno Maiolo è stato nominato Direttore Generale dell'ARSAC;
- Visto il provvedimento n. 1 del 02 settembre 2019 con il quale il Dott. Antonio Leuzzi è stato nominato ad interim Dirigente del Settore Amministrativo;
- **Vista** la deliberazione n. 38 del 22/04/20 con la quale il Direttore Generale, nelle more dell'approvazione da parte del Consiglio Regionale della Calabria, ha approvato il bilancio di previsione dell'ARSAC per l'esercizio 2020-2022 e la deliberazione n. 39 del 24/04/2020, con la quale ha autorizzato la gestione in via provvisoria del bilancio di che trattasi, che è limitata all'assolvimento delle obbligazioni già assunte, delle obbligazioni derivanti da provvedimenti giurisdizionali esecutivi e di obblighi speciali, tassativamente regolati dalla legge, al pagamento delle spese di personale, di residui passivi, di rate di mutuo, di canoni, imposte e tasse ed, in particolare, limitata alle sole operazioni necessarie per evitare che siano arrecati danni patrimoniali certi e gravi all'Azienda;

**Premesso che:**

- ai sensi dell'art. 3 comma 4 del D. Lgs 118/2011 e successive modifiche e integrazioni, è necessario verificare le esigibilità degli impegni e degli accertamenti;
- è necessario provvedere al riaccertamento ordinario dei residui al 31-12-2019;
- è necessario, per la circolarizzazione dei crediti e dei debiti, allineare i crediti dell'Azienda con i debiti della Regione Calabria;

**Considerato che:**

- sulla base di ulteriori verifiche effettuate con l'Ente Regione si è dovuto procedere a riallineare i crediti dell'Azienda con i debiti della Regione Calabria;
- sulla base delle attestazioni ricevute dai responsabili dei vari uffici dell'Azienda si è proceduto:
  - 1) alla cancellazione degli accertamenti non esigibili per un importo pari ad € 442.337,24;
  - 2) alla cancellazione degli impegni non esigibili per un importo pari ad € 218.118,00;

- 3) al mantenimento a residuo degli accertamenti esigibili per un importo pari ad € 3.163.076,65;
  - 4) al mantenimento a residuo degli impegni esigibili per un importo pari ad € 5.125.513,04;
  - 5) al differimento degli impegni all'anno di effettiva esigibilità per un importo pari ad € 114.557,14;
- come da allegati 1 e 2;



**Atteso:**

- che occorre rendere immediatamente esecutivo il presente provvedimento;

**DETERMINA**

Per i motivi di cui in premessa, di approvare

- 1) la cancellazione degli accertamenti non esigibili per un importo pari ad € 442.337,24;
  - 2) la cancellazione degli impegni non esigibili per un importo pari ad € 218.118,00;
  - 3) il mantenimento a residuo degli accertamenti esigibili per un importo pari ad € 3.163.076,65;
  - 4) il mantenimento a residuo degli impegni esigibili per un importo pari ad € 5.125.513,04;
  - 5) il differimento degli impegni all'anno di effettiva esigibilità per un importo pari ad € 114.557,14;
- come da allegati 1 e 2 che fanno parte integrante della presente determinazione.
- di rendere immediatamente esecutivo il presente provvedimento.

IL Dirigente  Amministrativo  
(Dott.  Leuzzi)

ARSAC

## Relazione dell'organo di Revisione


- Sulla proposta di deliberazione alla riapprovazione del rendiconto della gestione
- Sullo schema di rendiconto

ARSAC – Partita IVA 03268540782 – LIBRO DEL COLLEGIO SINDACALE

<b>A.R.S.A.C. - Azienda Regionale per lo Sviluppo dell'Agricoltura Calabrese COSENZA</b>
30 GIU 2021
ARCHIVIO GENERALE Prot. N° <i>4209</i> Fasc. ....

**Esercizio 2019**

L'ORGANO DI REVISIONE



# ARSAC

## Organo di revisione

Verbale n. 3 del 30.06.2021

### RELAZIONE SUL RENDICONTO 2019


L'organo di revisione ha esaminato la delibera del Direttore Generale sulla riapprovazione del conto consuntivo esercizio 2019, unitamente agli allegati di legge, operando ai sensi e nel rispetto:


- del D.lgs. 23 giugno 2011 n.118 e dei principi contabili 4/2 e 4/3;
- degli schemi di rendiconto di cui all'allegato 10 al d.lgs.118/2011;
- dei principi di vigilanza e controllo dell'organo di revisione degli enti locali approvati dal Consiglio nazionale dei dottori commercialisti ed esperti contabili;

presenta

l'allegata relazione sulla deliberazione n°57 del Direttore Generale del 07.06.2021.

Cosenza, li 30.06.2021

L. 



## INTRODUZIONE

**Il sottoscritto** \_Dr. Giuseppe Iurato **revisore nominato** con decreto del Presidente del Consiglio Regionale della Calabria n° 1 del 29.04.2021;

- ◆ ricevuta in data 07.06.2021 la deliberazione n° 57 del Direttore Generale relativa alla riapprovazione del consuntivo esercizio 2019 con i relativi allegati;
- ◆ visto il conto consuntivo 2019 approvato con deliberazione n° 89 del Direttore Generale del 02 settembre 2020;
- ◆ Vista la deliberazione n° 140 del Direttore generale del 10.12.2020 con la quale è stato approvato il preconsuntivo esercizio 2019 ;
- ◆ Visto il regolamento di contabilità;
- ◆ visto il D.lgs. 118/2011;
- ◆ visti i pareri di regolarità amministrativa e di legittimità ;

### TENUTO CONTO CHE

- ◆ il controllo contabile è stato svolto in assoluta indipendenza soggettiva ed oggettiva nei confronti delle persone che determinano gli atti e le operazioni dell'Azienda;

### RIPORTA

i risultati dell'analisi e le attestazioni sul rendiconto per l'esercizio 2019.

## CONTO DEL BILANCIO

Il Revisore ha verificato:

- la regolarità delle procedure per la contabilizzazione delle entrate e delle spese in conformità alle disposizioni di legge e regolamenti;
- la corrispondenza tra i dati riportati nel conto del bilancio con quelli risultanti dalle scritture contabili;
- il rispetto del principio della competenza finanziaria nella rilevazione degli accertamenti e degli impegni;
- la corretta rappresentazione del conto del bilancio nei riepiloghi e nei risultati di cassa e di competenza finanziaria;
- il rispetto dei limiti di indebitamento e del divieto di indebitarsi per spese diverse da quelle d'investimento;
- il rispetto delle spese di personale;
- il rispetto dei vincoli di spesa per acquisto di beni e servizi;
- l'Azienda ha provveduto al riaccertamento ordinario dei residui con determinazione n°207 del 12 maggio 2020, n° 290 del 11 giugno 2020 e n° 312 del 22 giugno 2020;
- l'Azienda ha adempito agli obblighi fiscali relativi a : IRAP, Sostituto d'imposta , agli obblighi contributivi e agli obblighi previsti in materia di IVA;
- l'azienda nell'anno 2019 non ha riconosciuto debiti fuori bilancio.

### Gestione Finanziaria

L'organo di revisione, in riferimento alla gestione finanziaria, rileva e attesta che:

- Risultano emessi n°4065 mandati e n 3443 Reversali
- I mandati di pagamento risultano emessi in forza di provvedimenti esecutivi e sono regolarmente estinti;
- Nell'anno 2019 l'Azienda non ha fatto ricorso ad anticipazioni di cassa;
- I pagamenti e le riscossioni , sia in conto competenza che in conto residui, coincidono con il conto del tesoriere.



**Fondo di cassa**

Il fondo di cassa al 31/12/2019 risultante dal conto del Tesoriere **corrisponde** alle risultanze delle scritture contabili dell'Ente.

Fondo di cassa al 31 dicembre da conto del tesoriere **€.8.252.632,67**

Fondo di cassa al 31 dicembre da scritture contabili dell'Azienda:

	<b>RESIDUI</b>	<b>COMPETENZA</b>	<b>TOTALE</b>
Fondo cassa al 1 gennaio 2019			€. 9.276.974,51
Riscossioni	€. 652.523,27	€.45.298.803,38	€.45.951.326,65 +
Pagamenti	€.6.476.606,09	€.40.499.062,40	€.46.975.668,49 -
<b>Fondo cassa al 31.dicembre 2019</b>			<b>€. 8.252.632,67</b>

Nell'ultimo triennio, l'andamento della consistenza di cassa finale è il seguente:

	<b>Disponibilità</b>	<b>Anticipazioni non restituite al 31/12</b>
Anno 2017	4.322.479,51	
Anno 2018	9.276.974,51	
Anno 2019	8.252.632,67	

Si evidenzia altresì che nell'ultimo triennio l'Azienda non ha fatto ricorso ad anticipazioni di cassa.

## Il risultato di competenza


Il risultato della gestione di competenza presenta un **avanzo** di €.1.109.103,15, determinato nel modo seguente:

		2017	2018	2019
Accertamenti di competenza	Più	47.296.595,84	47.185.701,39	46.582.222,80
Impegni di competenza	Meno	45.533.610,51	45.112.289,87	45.473.863,74
<b>Saldo</b>		<b>1.762.985,33</b>	<b>2.073.411,52</b>	<b>1.108.359,06</b>
quota di FPV applicata al bilancio	Più	246.370,10	63.998,20	115.301,23
Impegni confluiti nel FPV	Meno	63.998,20	115.301,23	114.557,14
<b>saldo gestione di competenza</b>		<b>1.945.357,23</b>	<b>2.022.108,49</b>	<b>1.109.103,15</b>

ARSAC - Partita IVA 03268540782 - LIBRO DEL COLLEGIO SINDACALE

### DETTAGLIO GESTIONE DI COMPETENZA

		anno 2019
Riscossioni	(+)	45.298.803,38
Pagamenti	(-)	40.499.062,40
Differenza	[A]	4.799.740,98
Fondo pluriennale vincolato entrata applicato al bilancio	(+)	115.301,23
Fondo pluriennale vincolato spesa	(-)	114.557,14
Differenza	[B]	744,09
Residui Attivi	(+)	<b>1.283.419,42</b>
Residui passivi	(-)	<b>4.974.801,34</b>
Differenza	[C]	- 3.691.381,92
<b>Saldo avanzo di competenza</b>		<b>1.109.103,15</b>



### Evoluzione del Fondo pluriennale vincolato (FPV) nel corso dell'esercizio 2019

La composizione del FPV finale 31/12/2019 è la seguente:

FPV	01.01.2019	31.12.2019
FPV Per spese correnti	100.551,23	99.557,14
FPV Per spese in conto capitale	14.750,00	15.000,00

=====

### Risultato di amministrazione

L'Organo di revisione ha verificato e attesta che:

- a) Il risultato di amministrazione dell'esercizio 2019, presenta un **avanzo** di Euro 6.175.639,14 come risulta dai seguenti elementi:

	RESIDUI	COMPETENZA	TOTALE
Fondo cassa al 1 gennaio 2018			9.276.974,51
RISCOSSIONI	652.523,27	45.298.803,38	45.951.326,65
PAGAMENTI	6.476.606,09	40.499.062,40	46.975.668,49
=====			
SALDO CASSA AL 31 DICEMBRE			8.252.632,67
=====			
RESIDUI ATTIVI	1.879.657,33	1.283.419,42	3.163.076,65
RESIDUI PASSIVI	150.711,70	4.974.801,34	5.125.513,04
=====			
FONDO PLURIENNALE VINCOLATO PER SPESE CORRENTE			99.557,14
FONDO PLURIENNALE VINCOLATO PER SPESE IN CONTO CAPITALE			15.000,00
=====			
<b>RISULTATO DI AMMINISTRAZIONE AL 31 DICEMBRE 2019</b>			<b>6.175.639,14</b>



<b>COMPOSIZIONE DEL RISULTATO DI AMMINISTRAZIONE AL 31 DICEMBRE 2019</b>
--

<b>Risultato di amministrazione</b>	<b>(A)</b>	<b>6.175.639,14</b>
<b>Parte Accantonata</b>		
Fondo crediti di dubbia esigibilità al 31.12.2019		2.428.244,37
Fondo Contenzioso		342.031,91
Altri accantonamenti		1.219.004,78
		=====
<b>Totale parte Accantonata</b>	<b>(B)</b>	<b>3.989.281,06</b>
 <b>Parte Vincolata</b>		
Vincoli derivanti da trasferimenti	<b>(C)</b>	346.176,12
<b>Totale parte disponibile (A-B-C)</b>		<b>1.840.181,96</b>

<b>ANALISI DELLA GESTIONE DEI RESIDUI</b>
---

L'Azienda ha provveduto al riaccertamento ordinario dei residui attivi e passivi al 31/12/2019 .

Il riaccertamento dei residui attivi è stato effettuato dai singoli responsabili delle relative entrate, motivando le ragioni del loro mantenimento o dell'eventuale cancellazione parziale o totale.

Nelle scritture contabili dell'Ente **persistono** residui passivi provenienti dal 2018 e da esercizi precedenti.

La gestione dei residui di esercizi precedenti a seguito del riaccertamento ordinario ha comportato le seguenti variazioni:

	Iniziali	Riscossi	da riportare	variazioni
Residui Attivi	2.562.652,89	652.523,27	1.879.657,23	30.472,39
Residui passivi	6.776.884,94	6.476.606,09	150.711,70	149.567,15



### Analisi della gestione dei residui

I residui attivi e passivi esistenti al primo gennaio 2019 sono stati correttamente ripresi dal rendiconto dell'esercizio 2018, l'anzianità dei residui attivi si attesta agli anni di accertamento 2014-2015-2017-2018 e 2019 e quelli dei residui passivi agli anni di impegno 2016-2017-2018 e 2019. L'Azienda ha provveduto al riaccertamento ordinario dei residui attivi e passivi al 31.12.2019 con determine del settore amministrativo n.207 del 12.05.2020 - n. 290 del 11.06.2020 – n. 312 del 22.06.2020.

#### Residui Attivi

Gestione	Residui Iniziali	Residui Insusistenti	Residui Riscossi	Residui di competenza	Residui da riportare
Titolo II	446.757,72	30.472,39	279.519,46	508.061,84	644.827,71
Titolo III	2.063.401,36	0	320.510,00	689.399,37	2.432.290,73
Titolo IV	21.848,77	0	21.848,77	6.795,00	6.795,00
Titolo IX	30.645,04	0	30.645,04	79.163,21	79.163,21
<b>Totali</b>	<b>2.562.652,89</b>	<b>30.472,29</b>	<b>652.523,27</b>	<b>1.283.419,42</b>	<b>3.163.076,65</b>

#### Residui Passivi

Gestione	Residui Iniziali	Residui Insusistenti	Residui Pagati	Residui di competenza	Residui da riportare
Titolo I	5.876.831,26	72.467,49	5.688.420,77	3.844.483,78	3.968.426,78
Titolo II	246.377,53	77.099,66	142.509,17	229.391,32	256.160,02
Titolo IV	0	0	0	0	0
Titolo VII	653.676,15	0	653.676,15	900.926,24	900.926,24
<b>Totali</b>	<b>6.776.884,94</b>	<b>149.567,15</b>	<b>6.476.606,09</b>	<b>150.711,70</b>	<b>5.125.513,04</b>

### Analisi del conto del bilancio

- Ultimi tre esercizi della gestione di competenza

Entrate	2017	2018	2019
Titolo II Trasferimenti correnti	36.234.174,42	37.727.618,86	35.848.460,96
Titolo III Entrate extratributarie	3.762.231,96	2.277.550,88	2.587.207,39
Titolo IV Entrate in c/capitale	1.626.303,14	1.660.093,06	1.641.763,16
Titolo VII Anticipazione di Tesoreria			
Titolo IX entrate c/terzi e Partite di giro	5.673.886,32	5.520.438,60	6.504.791,29
<b>Totale Entrate</b>	<b>47.296.595,84</b>	<b>47.185.701,39</b>	<b>46.582.222,80</b>

<b>Spese</b>	<b>2017</b>	<b>2018</b>	<b>2019</b>
Titolo I Spese Correnti	39.531.541,34	38.869.960,23	38.538.917,54
Titolo II Spese in c/capitale	181.950,22	564.414,88	426.978,12
Titolo IV Rimborso Prestiti	146.232,21	157.476,16	3.176,79
Titolo V Chiusura Ant. tesoreria			
Titolo VII Uscite c/terzi e partite di Giro	5.673.886,32	5.520.438,60	6.504.791,29
<b>Totale Spese</b>	<b>45.533.610,09</b>	<b>45.112.289,87</b>	<b>45.473.863,74</b>

Avanzo (disavanzo) di competenza (A)	1.762.985,75	2.073.411,52	1.108.359,06
--------------------------------------	--------------	--------------	--------------

Avanzo di amministrazione applicato (B)			
---	--	--	--

Saldo (A) +/- (B)	1.762.985,75	2.073.411,52	1.108.359,06
-------------------	--------------	--------------	--------------

### **Fondo crediti di dubbia esigibilità**

L'ente ha provveduto all'accantonamento di una quota del risultato di amministrazione al fondo crediti di dubbia esigibilità.

- **Determinazione del F.C.D.E. con il Metodo ordinario**

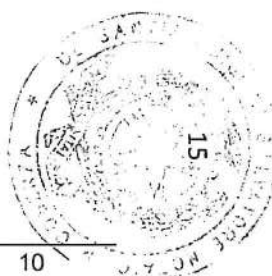
In applicazione del metodo ordinario, l'accantonamento a FCDE iscritto a rendiconto ammonta a complessivi €. 2.428.244,37

### **Fondi spese e rischi futuri**

#### **Fondo contenziosi**

Il risultato di amministrazione presenta un accantonamento per fondo rischi contenzioso per euro 342.031,91, per il pagamento di potenziali oneri derivanti da sentenze.

In relazione alla congruità delle quote accantonate a copertura degli oneri da contenzioso, l'Organo di revisione ritiene congrua la somma accantonata.



## RAPPORTI CON ORGANISMI PARTECIPATI


L'ente non ha rapporti con organismi partecipati

## CONTO ECONOMICO

Nel conto economico della gestione sono rilevati i componenti positivi e negativi secondo criteri di competenza economica così sintetizzati:

		2019	2018
<b>A</b>	Proventi della gestione	38.568.023,34	40.074.322,82
<b>B</b>	Costi della gestione	37.765.603,20	38.676.138,15
	<b>Risultato della gestione</b>	<b>802.420,14</b>	<b>1.398.184,67</b>
<b>C</b>	Proventi da aziende speciali partecipate		
	<b>Risultato della gestione operativa</b>	<b>802.420,14</b>	<b>1.398.184,67</b>
<b>D</b>	Proventi / Oneri Finanziari	1.695,23	- 6.703,17
<b>E</b>	Proventi / Oneri Straordinari	- 30.050,96	308.511,45
	<b>Risultato prima delle imposte</b>	<b>774.064,41</b>	<b>1.699.992,95</b>
	<b>Imposte</b>	<b>715.064,42</b>	<b>698.286,27</b>
	<b>Risultato dell' esercizio</b>	<b>58.999,99</b>	<b>1.001.706,68</b>

Il risultato conseguito nel 2019 è di gran lunga inferiore di ben **942.706,69** rispetto all'esercizio precedente e la causa principali di detto risultato è la gestione degli acquedotti che ha determinato una differenza negativa tra costi di gestione e ricavi di gestione di competenza anno 2019 di €. 540.499,72




Nella predisposizione del conto economico sono stati rispettati i principi di competenza economica ed in particolare i criteri di valutazione e classificazione indicati nei punti da 4.1 a 4.36, del principio contabile applicato n.4/3.

## STATO PATRIMONIALE

Nello stato patrimoniale sono rilevati gli elementi dell'attivo e del passivo, nonché le variazioni che gli elementi patrimoniali hanno subito per effetto della gestione.

I valori patrimoniali al 31/12/2019 sono così rilevati:

ATTIVO	31.12.2019	31.12.2018
Immobilizzazioni Immateriali	0	0
Immobilizzazioni materiali	29.086.177,28	30.252.796,19
Immobilizzazioni finanziarie	0	0
<b>Totale Immobilizzazioni</b>	<b>29.086.177,28</b>	<b>30.252.796,19</b>
Rimanenze	323.762,37	94.884,05
Crediti	734.832,28	502.652,89
Altre attività Finanziarie	0	0
Disponibilità Liquide	8.252.632,67	9.276.974,51
Ratei e Risconti	0	0
<b>Totale Attivo</b>	<b>38.397.404,60</b>	<b>40.127.307,64</b>
<b>PASSIVO</b>		
Patrimonio netto	31.611.297,63	31.552.297,74
Conferimenti	0	0
Fondi Rischi ed Oneri	1.561.036,69	1.682.823,73
Debiti di Finanziamento	0	0
Debiti di Funzionamento	5.125.513,04	6.776.884,94
Anticipazioni di cassa	0	0
Altri debiti	0	0
Ratei e Risconti	99.557,14	115.301,23
<b>Totale Passivo</b>	<b>38.397.404,60</b>	<b>40.127.307,64</b>





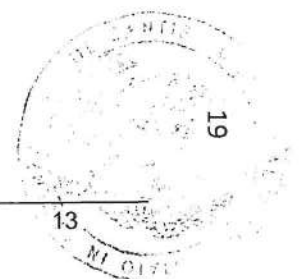
La verifica degli elementi patrimoniali al 31/12/2019 ha evidenziato:

#### ATTIVO

- Non sono presenti immobilizzazioni Immateriali;
- Le Immobilizzazioni materiali il cui ammontare è di €. 29.086.177,28 al netto degli ammortamenti comprende tutti i beni, terreni, fabbricati, Macchine per ufficio e automezzi al netto degli ammortamenti e comprensivo degli immobili dell'ARSSA Gestione liquidatoria;
- Non sono presenti immobilizzazioni finanziarie;
- Il saldo crediti al 31.12.2019 di €.734.832,28 coincide con il totale dei residui attivi al netto del FCDE;
- Per le disponibilità liquide è stata verificata la corrispondenza del saldo patrimoniale al 31/12/2019 delle disponibilità liquide con le risultanze del conto del tesoriere;
- Non sono presenti ratei e Risconti Attivi
- L'ente *non si è dotato* di idonee procedure contabili per la compilazione e la tenuta dell'inventario.

#### PASSIVO

- Il Patrimonio netto dell'Azienda è di €. 31.611.297,63 e la variazione rispetto all'esercizio precedente corrisponde con il risultato economico dell'esercizio;
- Il fondo rischi e oneri di €. 1.561.036,69 comprende il fondo per controversie €.342.031,91 e il fondo per altre passività potenziali €.1.219.004,78;
- L'ammontare dei debiti al 31.12.2019 ammonta a €.5.125.513,04 che corrisponde al totale dei residui passivi;
- I risconti passivi ammontano a €.99.557,14 e sono composti dal Fondo pluriennale vincolato.



## RILIEVI, CONSIDERAZIONI E PROPOSTE

Il Revisore , relativamente al conto consuntivo 2019, evidenzia l' attendibilità delle risultanze riportate e il rispetto dei principi contabili.

L'azienda ha operato nel rispetto del decreto legislativo n° 118/2011 e non sono emerse irregolarità contabili.


### **Considerazioni, Proposte e Rilievi tendenti a conseguire efficienza ed economicità della gestione.**

*L'Organo di revisione al fine di fornire all'Azienda un supporto di collaborazione tendente a conseguire efficienza ed economicità della gestione evidenzia quanto segue:*

- *Una particolare attenzione deve essere prestata alla gestione degli acquedotti, gestione che nell'esercizio 2019 prevedeva entrate per €.699.999,00 e sono stati incassati €.11.754,63 , mentre i costi di gestione e dei canoni alla Sorical per l'anno 2019 ammontano a €.1.240.498,72., così come i residui attivi da incassare ammontano a €.1.647.646,92 per gli anni dal 2016 al 2018 e €.688.244,37 per l'anno 2019. Si esortano pertanto gli uffici, i responsabili competenti e il Direttore Generale ad attivarsi con la società alla quale è stata affidata la riscossione affinché proceda, nel più breve tempo, al recupero del pregresso con invio anche di atti interruttivi ai fini della prescrizione. Si invita altresì il Direttore Generale a cercare con gli enti preposti (Regione e Comuni interessati dalla gestione acquedotti che oggi è in capo all'ARSAC) soluzioni che portano l'ARSAC a dismetterne la gestione, anche perché la gestione di acquedotti non rientra nelle finalità e nei compiti dell'Azienda previsti dalla legge Istitutiva (L.R..20 Dicembre 2012, n° 66);*
- *Un costante monitoraggio del fondo crediti di dubbia esigibilità e del fondo rischi;*
- *l'Azienda si deve dotare di una adeguata struttura al fine di avere una situazione patrimoniale ed un Inventario dei beni mobili e Immobili aggiornato ;*

## CONCLUSIONI

Tenuto conto di tutto quanto esposto, rilevato e proposto si attesta la corrispondenza del rendiconto alle risultanze della gestione e si esprime giudizio positivo per l'approvazione del rendiconto dell'esercizio finanziario 2019.





**RELAZIONE SULLA GESTIONE  
ALLEGATA AL RENDICONTO GENERALE**

**ESERCIZIO FINANZIARIO 2019**

## LA CONTABILITÀ ECONOMICO-PATRIMONIALE

### 1. Premessa

Il d.lgs. n. 118/2011 prevede all'articolo 2, comma 1, che le Regioni e gli enti locali adottino la contabilità finanziaria "cui affiancano, ai fini conoscitivi, un sistema di contabilità economico patrimoniale, garantendo la rilevazione unitaria dei fatti gestionali sia sotto il profilo finanziario che sotto il profilo economico-patrimoniale."

Lo strumento per garantire la rilevazione unitaria dei fatti gestionali è il piano dei conti integrato, previsto dall'articolo 4 del d.lgs. n. 118/2011.

Il citato articolo 2, comma 1, e il "Principio contabile applicato concernente la contabilità economico-patrimoniale degli enti in contabilità finanziaria" (allegato n. 4/3 al d.lgs. n. 118/2011), hanno previsto l'adozione di un sistema contabile integrato, nell'ambito del quale la contabilità economico-patrimoniale affianca la contabilità finanziaria, che costituisce il sistema contabile principale e fondamentale per fini autorizzatori e di rendicontazione della gestione, per rilevare i costi/oneri e i ricavi/proventi derivanti dalle transazioni poste in essere da una amministrazione pubblica, anche al fine di:

- rappresentare le "utilità economiche" acquisite ed utilizzate nel corso di un esercizio;
- partecipare alla costruzione del conto del patrimonio, e rilevare, in particolare, le variazioni del patrimonio dell'ente, come effetto dei risultati della gestione;
- consentire ai vari portatori d'interesse di acquisire ulteriori informazioni concernenti la gestione della singola amministrazione pubblica.

E' opportuno chiarire che le transazioni delle pubbliche amministrazioni direttamente collegate a processi di scambio sul mercato (acquisizione, trasformazione e vendita) danno luogo a costi o ricavi, quelle non caratterizzate da questo processo, in quanto più strettamente finalizzate alle attività istituzionali e/o erogative (quali ad es. tributi, contributi, trasferimenti di risorse) danno luogo a oneri o proventi.

L'imputazione in bilancio dei costi/oneri e dei ricavi/proventi avviene sulla base del principio della competenza economica, riconducibile al principio contabile n. 11 dell'Organismo Italiano di Contabilità (OIC) che stabilisce che "l'effetto delle operazioni e degli altri eventi deve essere rilevato contabilmente ed attribuito all'esercizio al quale tali operazioni ed eventi si riferiscono e non a quello in cui si concretizzano i relativi movimenti di numerario (incassi e pagamenti)".

Pur non esistendo una identità tra una delle fasi contabili dell'entrata e della spesa ed il momento in cui si manifestano i ricavi/proventi ed i costi/oneri nel corso dell'esercizio, il citato Principio contabile ha stabilito che i ricavi/proventi siano rilevati in corrispondenza con la fase dell'accertamento delle entrate, ed i costi/oneri in corrispondenza con la fase della liquidazione

della spesa.

Costituiscono l'eccezione più rilevante a tale regola i costi derivanti da trasferimenti e contributi (correnti, agli investimenti e in c/capitale) che sono rilevati in corrispondenza dell'impegno di spesa.

Le rilevazioni in contabilità economico-patrimoniale sono state effettuate attraverso l'applicazione della matrice di correlazione prodotta dal Dipartimento della Ragioneria Generale dello Stato al fine di agevolare l'integrazione dei sistemi di contabilità finanziaria ed economico-patrimoniale.

## **1.2 Conformità ai principi contabili**

Il bilancio d'esercizio chiuso al 31/12/2019 è stato redatto in conformità ai principi contabili stabiliti dal D.lgs.118/2011 e ss.mm.ii. e dai correlati decreti attuativi, in particolare il DPCM 28 dicembre 2011 e l'allegato 3 "Principio contabile applicato concernente la contabilità economico-patrimoniale degli enti in contabilità finanziaria". Ove non specificato da tale normativa, sono state applicate le regole stabilite dal Codice Civile, e dai principi contabili nazionali emanati dall'Organismo Italiano di Contabilità entrati in vigore per l'esercizio chiuso al 31/12/2019.

Gli enti strumentali della regione sono le aziende e gli enti, pubblici e privati, dotati di personalità giuridica, definiti dall'articolo 11-ter. Gli enti strumentali in contabilità finanziaria adottano il medesimo sistema contabile della regione e adeguano la propria gestione alle disposizioni del D.lgs.118/2011.

All'art.11 comma 6 lettera m) si prevede che la relazione sulla gestione allegata al Rendiconto sia inoltre corredata dalla nota integrativa, redatta ai sensi dell'art. 2427 del Codice Civile. Non esprimendosi in altro modo, si rileva pertanto che la nota integrativa debba seguire le indicazioni del Codice Civile e dei principi civilistici stabiliti dall'OIC.

## **2 Criteri di valutazione e descrizione delle principali poste dello stato patrimoniale e del conto economico**

I criteri di valutazione delle voci di bilancio si basano sui principi generali o postulati contenuti nell'Allegato 1 al d.lgs. n. 118/2011 e sulle disposizioni contenute nel "Principio contabile applicato concernente la contabilità economico-patrimoniale degli enti in contabilità finanziaria" (di seguito: Principio), denominato Allegato 4/3.

## **Immobilizzazioni**

Le immobilizzazioni sono costituite dagli elementi patrimoniali (materiali e immateriali) destinati ad essere utilizzati durevolmente dall'Azienda regionale per lo sviluppo dell'Agricoltura (ARSAC). La condizione per poter iscrivere i beni patrimoniali materiali ed immateriali tra le immobilizzazioni è che si sia verificato l'effettivo passaggio del titolo di proprietà dei beni stessi entro la data di chiusura dell'esercizio (31 dicembre 2019). Le immobilizzazioni, ai sensi dell'articolo 2426 del codice civile, sono iscritte in bilancio distinte dai relativi fondi ammortamento.

### Immobilizzazioni immateriali

Le immobilizzazioni immateriali sono costituite da beni privi di tangibilità e consistenza fisica, atti a generare i loro effetti e benefici economici su un arco temporale pluriennale. Il criterio generale di iscrizione dei beni immateriali nell'attivo dello stato patrimoniale è quello del costo di acquisto o di produzione al netto degli ammortamenti e delle svalutazioni.

Non sono presenti immobilizzazioni immateriali.

### Immobilizzazioni materiali

#### **Beni immobili e beni mobili**

La situazione dei beni immobili e mobili dell'Azienda, la cui consistenza complessiva è data dalla sommatoria del valore dei Terreni, dei Fabbricati, Attrezzature e quello delle macchine per ufficio e hardware, è riassunta nella tabella di seguito evidenziata. Da quest'ultima emerge che il valore finale dei beni immobili e mobili è pari a € 30.252.796,19 e tiene conto degli immobili di proprietà dell'ARSSA Gestione Liquidatoria passati in ARSAC con deliberazione del Commissario Liquidatore n° 112/CL del 27/05/2013 ai sensi del comma 6 –lettera a), art.11 L.R. n° 66 del 2012.

Le comunicazioni dei Settori Patrimonio e Fondiario sono state fondate tenendo conto delle informazioni acquisite mediante la disamina dei dati contabili relativi agli acquisti di beni mobili e alle dismissioni rilevate dalle evidenze dei provvedimenti adottati nel corso dell'anno 2019.

Sono stati effettuati gli ammortamenti relativi agli acquisti 2019 a seconda delle diverse categorie di cespiti, applicando i coefficienti di ammortamento previsti nei "Principi e regole contabili del sistema di contabilità economica delle amministrazioni pubbliche" e riportato nel principio contabile 4/3 "Principio Contabile Applicato concernente la Contabilità Economico Patrimoniale degli Enti in Contabilità Finanziaria.



IMMOBILIZZAZIONI MATERIALI				
CATEGORIA	CONSISTENZA AL 31-12-2018	VARIAZIONE ANNO 2019	CONSISTENZA AL 31/12/2019	RESIDUO AL 31-12-2019
TERRENI	29.221.678,70	-808.652,46	28.413.026,24	28.413.026,24
FABBRICATI COMMERCIALI E ISTITUZIONALI	60.955.201,36	-645.225,89	60.309.975,47	0,00
FABBRICATI INDUSTRIALI E COSTRUZIONI LEGGERE	11.477.268,86	0,00	0,00	0,00
IMPIANTI SPORTIVI	5.164.569,00	0,00	0,00	0,00
HARDWARE	157.078,40	87.490,64	250.569,04	122.038,26
MOBILI E ARREDI D'UFFICIO	12.588,34	3663,96	16252,30	12.107,27
ATTREZZATURE n.a.c.	141.722,48	4595,81	146.318,29	128.824,01
ATTREZZATURE SCIENTIFICHE	31.686,04	150.043,73	181.729,77	151.723,33
MEZZI DI TRASPORTO STRADALI	22.540,86	0,00	22.540,86	8.790,93
MACCHINE PER UFFICIO	15.462,64	3.226,85	18.689,49	7.714,23
IMPIANTI E MACCHINARI	153.135,03	96689,92	252.621,09	241.953,01
<b>TOTALE IMMOBILIZZAZIONI</b>	<b>107.352.931,71</b>	<b>-762.731,09</b>		
FONDO AMMORTAMENTO FABBRICATI COMMERCIALI E ISTITUZIONALI	60.354.735,29	-44759,82	60.309.975,47	
FONDO AMMORTAMENTO FABBR. IND. E COSTRUZIONI LEGGERE	11.477.268,86	0,00	11.477.268,86	
FONDO AMMORTAMENTO IMPIANTI SPORTIVI	5.164.569,00	0,00	5.164.569,00	
FONDO AMMORTAMENTO HARDWARE	65.330,83	57.199,95	122.530,78	
FONDO AMMORTAMENTO MACCHINE D'UFFICIO	7.237,36	3737,90	10.975,26	
FONDO AMMORTAMENTO MOBILI E ARREDI D'UFFICIO	2.519,80	1.625,23	4145,03	
FONDO AMMORTAMENTO ATTREZZATURE n.a.c.	8.226,42	9267,85	17.494,27	
FONDO AMMORTAMENTO ATTREZZATURE SCIENTIFICHE	9.337,21	20.669,33	30.006,54	
FONDO AMMORTAMENTO MEZZI DI TRASPORTO STRADALI	8.114,71	5635,22	13.749,93	
FONDO AMMORTAMENTO IMP. E MACCHINARI	2.796,04	5.075,90	7.871,94	
<b>TOTALE FONDI AMMORTAMENTI</b>	<b>77.100.135,52</b>	<b>-675.493,25</b>		
<b>VALORE DEI BENI AL NETTO DEL FONDO AMMORTAMENTO</b>	<b>30.252.796,19</b>	<b>87.237,84</b>		<b>29.086.177,28</b>

### Immobilizzazioni finanziarie

Per quanto concerne i criteri di valutazione adottati per le partecipazioni, l'Azienda non detiene partecipazioni in enti o società in "house providing" o controllate, direttamente o indirettamente. Non sono presenti immobilizzazioni finanziarie.

### **Attivo circolante**

#### Crediti

I crediti sono iscritti nello stato patrimoniale solo se corrispondenti a obbligazioni giuridiche perfezionate.

I crediti sono iscritti al valore nominale, ricondotto al presumibile valore di realizzo attraverso il fondo svalutazione crediti che ammonta ad € 2.428.244,37 determinato sulla base delle utenze idriche della gestione acquedotti. Nel prospetto seguente si evidenzia la composizione dei crediti:

Crediti (2)	2019	2018	Differenza
<b>Crediti di natura tributaria</b>			
<i>Crediti da tributi destinati al finanziamento della sanità</i>			
<i>Altri crediti da tributi</i>			
<i>Crediti da fondi perequativi</i>			
<b>Crediti per trasferimenti e contributi</b>	<b>644.827,71</b>	<b>446.757,72</b>	<b>198.069,99</b>
<i>verso amministrazioni pubbliche</i>	644.827,71	446.757,72	198.069,99
<i>imprese controllate</i>			
<i>imprese partecipate</i>			
<i>verso altri soggetti</i>			
<b>Verso clienti ed utenti</b>	2.439.085,73	2.085.250,13	353.835,60
<b>Altri Crediti</b>	<b>79.163,21</b>	<b>30.645,04</b>	<b>48.518,17</b>
<b>Verso l'erario</b>			
<i>per attività svolta per C/terzi</i>			
<i>altri</i>	79.163,21	30.645,04	48.518,17
<b>Totale crediti</b>	<b>3.163.076,65</b>	<b>2.562.652,89</b>	<b>600.423,76</b>

Il totale dei “**Crediti per trasferimenti e contributi**” ammonta ad euro 3.163.076,65 e risulta composto da:

- *Crediti per Trasferimenti e Contributi verso Amministrazioni Pubbliche*

Tale tipologia raccoglie essenzialmente i crediti da trasferimenti da parte di tutte le pubbliche amministrazioni (Regioni, Province, Comuni, Università) ed ammontano ad euro 644.827,71 di cui euro 438.831,84 rappresentano crediti verso la Regione Calabria.

Il totale dei “**Crediti verso clienti e utenti**” ammonta ad euro 2.439.085,73

Il totale degli “**Altri Crediti**” ammonta ad euro 79.163,21

I crediti nell’esercizio 2019 risultano nettamente superiori rispetto al 2018, per quanto riguarda i crediti verso la Regione Calabria a titolo di contributo ordinario nell’esercizio 2019 è stato incassato totalmente nell’anno di competenza,

Nel corso del 2019 i crediti per le utenze della gestione acquedotti sono stati accertati sulla base dell’elenco fornito dalla struttura competente.

Alla chiusura del bilancio al 31/12/2019 non risultano crediti iscritti nell’attivo circolante scadenza oltre i 5 anni.

#### *Attività finanziarie che non costituiscono immobilizzazioni*

Al 31.12.2019 in ARSAC non risultano attività finanziarie non immobilizzate.

#### *Disponibilità liquide*

Le disponibilità liquide, per come già indicato nella precedente sezione, sono rappresentate dal

saldo del conto presso il Tesoriere al 31 dicembre 2019 ed ammontano, ad euro 8.252.632,67.

### **Ratei e risconti attivi**

I ratei e risconti sono iscritti e valutati in conformità all'articolo 2424-bis, comma 6, codice civile.

I risconti attivi sono quote di costi o oneri che hanno avuto manifestazione finanziaria nell'esercizio (pagamento), ma che vanno rinviati in quanto di competenza di esercizi futuri.

Non sono presenti voci di ratei e risconti attivi.

### **Patrimonio netto**

Il Patrimonio Netto si compone del Fondo di dotazione, delle riserve e degli utili/perdite portati a nuovo ed è stato valutato seguendo le indicazioni dell'OIC 28. Il Fondo di dotazione è stato calcolato come differenza tra l'attivo e il passivo patrimoniale; esso può essere rettificato per consentire il recepimento delle migliori stime e valutazioni svolte sull'attivo e sul passivo patrimoniale. Gli utili e le perdite portati a nuovo corrispondono all'utile/perdita dell'esercizio e dai risultati economici degli esercizi precedenti non destinati a riserva o ad incremento del fondo di dotazione.

Il patrimonio netto è pari, alla data di chiusura dell'esercizio, ad € 31.611.297,73 ed è articolato nelle seguenti poste:

- a) fondo di dotazione € 33.266.278,53; a cui vanno detratti € 1.980.293,01 (risultato economico di esercizi precedenti);
- b) risultato economico dell'esercizio € 58.999,99
- c) riserva da capitale € 266.312,22 dovuta a incremento valori terreni per cambio destinazione culturale.

Il "**Fondo di dotazione**" assume al 31 dicembre 2019 un valore pari ad euro 31.611.297,73; la scelta di imputare l'intero importo a Fondo di dotazione e non a riserve, è dettata dal criterio della prudenza atteso che il fondo di dotazione rappresenta la parte indisponibile del patrimonio netto, a garanzia della struttura patrimoniale dell'ente.

Il **Risultato economico dell'esercizio** (utile) pari ad euro 58.999,99, scaturisce dalla differenza tra costi e ricavi del conto economico.

### **Fondo per rischi ed oneri**

Sono stanziamenti a copertura di passività potenziali il cui verificarsi è probabile o possibile. Tali

passività sono valutate secondo stime basate su conoscenze e dati il più oggettivi possibili e nel rispetto dei principi di prudenza e di rappresentazione veritiera e corretta della realtà.

Alla data di chiusura del bilancio risultano accantonamenti a fondi rischi ed oneri un importo di €3.989.281,06 di cui € 342.031,91 destinati a coprire debiti per spese legali sulla base dei giudizi in itinere, € 1.219.004,78 per trattamento di fine servizio, € 2.428.244,37 per fondo svalutazione crediti.

L'accantonamento a trattamento di fine servizio per l'importo di € 1.219.004,78 è così ripartito:

1. TFS dipendenti impianti a fune € 219.004,78. (importo all'1-1-2019 € 332.823,73 ridotto di € 113.818,95 liquidato nell'esercizio 2019)
2. L'accantonamento a TFS dei dipendenti con contratto pubblico per l'importo di € 639.244,93 (importo all'1-1-2019 1.000.000,00 ridotto di € 360.755,07 liquidato nell'esercizio 2019) ed è stato riportato in sede di rendiconto ad € 1.000.000,00 calcolato sulla base dei dipendenti che andranno in quiescenza nell'anno 2020.

## Debiti

Sono valutati al loro valore nominale a seguito di obbligazioni giuridicamente perfezionate.

<b>D) DEBITI (1)</b>	<b>2019</b>	<b>2018</b>	<b>differenze</b>
<b>Debiti da finanziamento</b>			
<i>prestiti obbligazionali</i>			
<i>v/ altre amministrazioni pubbliche</i>			
<i>verso banche e tesorerie</i>			
<i>verso altri finanziatori</i>			
<b>Debiti verso fornitori</b>	<b>1.647.480,31</b>	<b>3.626.605,19</b>	<b>-1.979.124,88</b>
<b>Acconti</b>			
<b>Debiti per trasferimenti e contributi</b>	<b>817.914,13</b>	<b>805.714,13</b>	<b>12.200,00</b>
<i>enti finanziati dal servizio sanitario nazionale</i>			
<i>altre amministrazioni pubbliche</i>	817.914,13	805.714,13	12.200,00
<i>imprese controllate</i>			
<i>imprese partecipate</i>			
<i>altri soggetti</i>			
<b>Altri debiti</b>	<b>2.660.118,60</b>	<b>2.344.565,62</b>	<b>315.552,98</b>
<i>tributari</i>	1.006.605,42	783.954,70	222.650,72
<i>verso istituti di previdenza e sicurezza sociale</i>	749.495,69	702.630,06	46.865,63
<i>per attività svolta per c/terzi (2)</i>			
<i>altri</i>	904.017,49	857.979,86	46.037,63
<b>TOTALE DEBITI (D)</b>	<b>5.125.513,04</b>	<b>6.776.884,94</b>	<b>1.651.371,90</b>

Il totale dei debiti ammonta ad euro 5.125.513,04 e risulta composto da:

Il totale dei “**Debiti verso i fornitori**” ammonta ad euro 1.647.480,31 e sono relativi all’acquisto di beni e servizi e risultano inferiori rispetto all’esercizio 2018 in quanto i canoni idrici verso Sorical sono stati liquidati.

Il totale dei “**Debiti per trasferimenti e contributi**” ammonta ad euro 817.914,13 e risulta composto da:

- *Debiti verso altre amministrazioni pubbliche*

Tale tipologia raccoglie essenzialmente i debiti che si sono formati per i trasferimenti verso Amministrazioni comunali (comune di Santo Stefano in Aspromonte per la gestione delle sciovie di Gambarie) ed ammonta ad euro 800.000,00

Il totale degli “**Altri Debiti**” ammonta ad euro 2.660.118,60 e risulta composto da:

- *Debiti tributari*

Tale tipologia raccoglie essenzialmente i debiti per le ritenute su redditi di lavoro dipendente e su redditi di lavoro autonomo, ed ammonta ad euro 1.006.605,42

- *Debiti verso Istituti di previdenza*

Tale tipologia raccoglie essenzialmente i debiti per i contributi previdenziali e assistenziali ed ammonta ad euro 749.495,69

- *Debiti verso altri*

Tale tipologia comprende principalmente i debiti verso i dipendenti ed ammonta ad euro 904.017,49  
Alla chiusura del bilancio al 31/12/2019 non risultano debiti commerciali con scadenza oltre i 5 anni.

### **Ratei e Risconti passivi**

I risconti passivi ammontano ad euro 99.557,14 e sono composti dal Fondo pluriennale vincolato al 31/12/2019.

Alla fine dell’esercizio si è proceduto ad effettuare il risconto passivo del fondo pluriennale vincolato (di parte corrente e di parte capitale) di competenza dell’esercizio 2019, per l’importo di euro 114.557,14.

### **Il Conto Economico**

In base al principio generale n. 17 della competenza economica, contenuto nell’Allegato 1 al decreto legislativo n. 118/2011, i ricavi devono essere imputati all’esercizio nel quale si verificano le seguenti condizioni:

- il processo produttivo di produzione dei beni o erogazione dei servizi da parte

dell'amministrazione pubblica è stato completato;

- l'erogazione del servizio o la cessione del bene è già avvenuta, cioè si è verificato il passaggio sostanziale del titolo di proprietà oppure i servizi sono stati resi.

I componenti economici positivi devono essere correlati ai componenti economici negativi. Anche questa correlazione costituisce corollario del principio della competenza economica.

I componenti economici negativi devono avere correlazione con i ricavi dell'esercizio o con le altre risorse rese disponibili per il regolare svolgimento delle attività istituzionali (proventi).

A) COMPONENTI POSITIVI DELLA GESTIONE	2019	2018	VARIAZIONI	VARIAZ. %
Proventi da tributi	-			
Proventi da fondi perequativi				
Proventi da trasferimenti e contributi	35.863.210,96	37.723.385,06	-1.860.174,10	-5,23
<i>Proventi da trasferimenti correnti</i>	35.863.210,96	37.723.385,06	-1.860.174,10	-5,23
<i>Quota annuale di contributi agli investimenti</i>				
<i>Contributi agli investimenti</i>				
Ricavi delle vendite, prestazioni e proventi da servizi pubblici	2.628.377,75	2.228.804,14	399.573,61	18,94
<i>Proventi derivanti dalla gestione dei beni</i>	414.616,98	397.313,90	17.303,08	25,86
<i>Ricavi della vendita di beni</i>	929.433,10	876.744,98	52.688,12	5,67
<i>Ricavi e proventi dalla prestazione di servizio</i>	1.284.327,67	954.745,26	329.582,41	25,66
Variazione nelle rimanenze di prodotti in corso di lavorazione etc.(+/-)				
Variazione dei lavori in corso su ordinazione				
Incrementi di immobilizzazioni per lavori interni				
Altri ricavi e proventi diversi	76.434,63	122.133,62	-45.698,99	-59,79
<b>TOTALE COMPONENTI POSITIVI DELLA GESTIONE</b>	<b>38.568.023,34</b>	<b>40.074.322,82</b>	<b>-1.506.299,48</b>	<b>-46,08</b>

### Proventi da trasferimenti e contributi

Ammontano ad euro 35.863.210,96 e sono composti da:

- “Proventi da trasferimenti correnti” comprendono i trasferimenti soprattutto da parte di Amministrazioni pubbliche ed ammontano ad € 34.600.000,00, da parte della Regione Calabria come contributo di funzionamento dell'Ente, e € 1.263.210,96 da parte di altre amministrazioni

### Ricavi delle vendite e prestazioni e proventi da servizi pubblici

Ammontano ad euro 2.628.377,75 e sono composti da:

- “*Proventi derivanti dalla gestione di beni*” si riferiscono a canoni, e concessioni, diritti reali di godimento e servitù onerose, nonché ricavi da impianti sportivi ed ammontano ad complessivamente ad euro 414.616,98.
- “*Ricavi derivanti dalla vendita di beni*” ammontano complessivamente ad euro 929.433,10.
- “*Ricavi e proventi derivanti dalla prestazione di servizi*” si riferiscono ai ricavi della gestione dei centri sperimentali divulgativi e dalla gestione degli acquedotti rurali ed ammontano ad euro 1.284.327,67. .

### Altri ricavi e proventi diversi

La voce comprende, i proventi derivanti da rimborsi (essenzialmente recuperi e restituzioni somme) e altri proventi non altrimenti classificati. Il totale della voce ammonta ad euro 76.434,63.

**I componenti negativi della gestione** ammontano ad euro 37.765.603,20 così suddivisi:

	2019	2018	VARIAZIONI	VARIAZ. %
<b>B) COMPONENTI NEGATIVI DELLA GESTIONE</b>				
Acquisto di materie prime e/o beni di consumo	706.946,11	567.906,02	139.040,09	19,67
Prestazioni di servizio	3.630.624,80	4.227.762,79	-597.137,99	-16,35
Utilizzo beni di terzi	47.859,91	125.443,40	-77.583,49	-38,15
Trasferimenti e contributi	812.200,00	805.714,13	6.485,87	0,80
<i>Trasferimenti correnti</i>	812.200,00	805.714,13	6.485,87	0,80
<i>Contributi agli investimenti ad amministrazioni pub.</i>				
<i>Contributi agli investimenti ad altri soggetti</i>				
Personale	30.784.880,84	31.789.479,88	-1.004.599,04	-3,26
Ammortamenti e svalutazioni	471.455,75	768.824,74	-297.368,99	-63,07
<i>Ammortamenti di immobilizzazioni immateriali</i>				
<i>Ammortamenti di immobilizzazioni materiali</i>	103.211,38	68.824,74	34.386,64	33,32
<i>Altre svalutazioni delle immobilizzazioni</i>				
<i>Svalutazione dei crediti</i>	368.244,37	700.000,00	-331.755,63	-52,60
Variazioni nelle rimanenze di materie prime e/o beni di consumo (+/-)	-228.878,32	-76.969,22	151.909,10	133,63
Accantonamenti per rischi		-593.039,89	-593.039,89	-100,00
Altri accantonamenti	360.755,07			100,00

Oneri diversi di gestione	1.179.759,04	1.061.016,30	118.742,74	10,06
<b>TOTALE COMPONENTI NEGATIVI DELLA GESTIONE</b>	<b>37.765.603,20</b>	<b>38.676.138,15</b>	<b>-910.534,95</b>	<b>-3,41</b>

### Acquisto di materie prime e/o beni di consumo

Tale voce comprende gli acquisti di carta, cancelleria e stampati, materiale informatico, giornali riviste e pubblicazioni, carburanti, combustibili e lubrificanti ed ammonta complessivamente ad euro 706.946,11

### Prestazioni di servizi

Tale voce comprende tutte le prestazioni di servizi relative a prestazioni professionali e specialistiche per la maggior parte assistenza tecnico – informatica, consulenze, essenzialmente per incarichi professionali di studi e ricerca, servizi amministrativi generici, altri servizi come le spese legali, manutenzione ordinaria e riparazioni, per la maggior parte di beni immobili, utenze e canoni ed ammonta complessivamente ad euro 3.630.624,80

### Specifica acquisto di beni e servizi

cancelleria e stampati	15174.40
carburanti	153335.16
beni e materiali n.a.c.	279469.60
flora e fauna	10557.13
prodotti chimici	39505.61
altri beni e prodotti sanitari	10791.75
indennità di missione	341583.11
servizi di rappresentanza	114433.14
aggi di riscossione	21273.51
formazione	6279
telefonia	266499.69
energia	478805.94
canoni acqua	1324174.07
gas	54828.26
utenze e canoni n.a.c.	4954.57
manutenzione mezzi di trasporto	21020.29
manutenzione imp. E macchinari	144242.68
manut. Macchine d'ufficio	24885.04
Manut. E rip. Attrezz. scientifica	26500.00
manutenzione beni immobili	69891.37
patrocinio legale	264067.37
Generi alimentari	166252.55
incarichi libero professionali	31468.35



Materiale informatico	0
lavoro flessibile	143720.60
collaborazioni coordinate	5341.12
servizi di pulizia	124866.99
prestazioni professionali e specialist	9055.72
servizi n.a.c.	46422.45
pubblicazione band di gara	1447.00
spese postali	5884.53
manut. Rete informatica	82980.00
indennità dir. Gen.	0
Locazione beni immobili	19533.34
Noleggio impianti e macchinari	28326.57
<b>TOTALE</b>	<b>4.337.570,91</b>

### Utilizzo di beni di terzi

Tale voce comprende canoni passivi ed ammonta complessivamente ad euro 47.859,91

### Trasferimenti e contributi

Tale voce ammonta ad euro 812.200,00 e risulta così composta:

- *“Trasferimenti correnti”* sono per la maggior parte trasferimenti verso Amministrazioni comunali ed università ed ammontano ad euro 812.200,00.

### Personale

Tale voce comprende le retribuzioni in denaro, contributi e altri costi afferenti direttamente il personale dell’Ente ed ammonta ad euro 30.784.880,84

### Ammortamenti e svalutazioni

Tale voce ammonta ad euro 471.455,75 e risulta così composta:

- *“ammortamenti delle immobilizzazioni materiali” pari ad euro 103.211,38*
- *“svalutazione dei crediti” pari ad € 368.244,37*

### Oneri diversi della gestione

Tale voce comprende le imposte, tasse e proventi a carico dell’ente pari ad euro 1.179.759,04, altri premi di assicurazione pari ad euro 280.070,00.

### Proventi ed oneri finanziari

#### *Proventi finanziari*

La voce “Altri proventi finanziari” ammonta ad euro 4.872,02

#### *Oneri finanziari*

Gli oneri finanziari ammontano ad euro 3.176,79

### **Proventi e oneri straordinari**

#### ***Proventi straordinari***

La voce proventi straordinari ammonta ad euro 202.295,06

La voce comprende le “Sopravvenienze attive, insussistenze del passivo” riferite alla eliminazione dei residui passivi, effettuata in sede di riaccertamento ordinario, dovute alla eliminazioni di debiti privi di obbligazioni giuridicamente vincolanti ed alle plusvalenze patrimoniali determinate dall’alienazione di immobili così ripartiti:

- Eliminazione residui passivi € 149.567,15
- Insussistenze del passivo pari ad € 157.535,24
- Plusvalenze da alienazione di fabbricati € 44.759,82
- Plusvalenze da alienazione di diritti reali € 0,00

#### ***Oneri straordinari***

La voce oneri straordinari ammonta ad euro 232.346,02 e comprende le “Sopravvenienze passive ed insussistenze dell’attivo” così ripartita:

- Sopravvenienze passive e insussistenze dell’attivo 232.346,02
- Minusvalenza d alienazione di diritti reali € 0,00

La differenza tra oneri e proventi straordinari è pari ad euro 30.050,96

### **Imposte**

Le imposte pari ad euro 715.064,42 corrispondono alla quota liquidata dell’IRAP.

### **Risultato di esercizio**

Il risultato di esercizio 2019 è positivo ed ammonta ad € 58.999,99 in calo rispetto al risultato dell’esercizio 2018 che chiudeva con un utile di € 1.001.706,68.

Dr.ssa Rosamaria Sirianni


**PAGAMENTI**

**SIOPE**

**Ente Codice** 029123779  
**Ente Descrizione** AZIENDA REGIONALE PER LO SVILUPPO DELL'AGRICOLTURA CALABRESE - A.R.S.A.C  
**Categoria** Comunita' montane - Comunita' isolate - Altri enti locali  
**Sotto Categoria** AGRICOLTURA, POLITICHE AGROALIMENTARI E PESCA  
**Periodo** ANNUALE 2019  
**Prospetto** PAGAMENTI  
**Tipo Report** Semplice  
**Data ultimo aggiornamento** 27-ago-2020  
**Data stampa** 02-set-2020  
**Importi in EURO**



		Importo nel periodo	Importo a tutto il periodo
<b>1.00.00.00.000 Spese correnti</b>		<b>40.374.854,53</b>	<b>40.374.854,53</b>
<b>1.01.00.00.000 Redditi da lavoro dipendente</b>		<b>31.224.513,68</b>	<b>31.224.513,68</b>
<b>1.01.01.00.000 Retribuzioni lorde</b>		<b>23.868.485,79</b>	<b>23.868.485,79</b>
1.01.01.01.001	Arretrati per anni precedenti corrisposti al personale a tempo indeterminato	187.008,40	187.008,40
1.01.01.01.002	Voci stipendiali corrisposte al personale a tempo indeterminato	22.363.488,88	22.363.488,88
1.01.01.01.003	Straordinario per il personale a tempo indeterminato	954,28	954,28
1.01.01.01.004	Indennita' ed altri compensi, esclusi i rimborsi spesa per missione, corrisposti al personale a tempo indeterminato	1.074.017,98	1.074.017,98
1.01.01.02.002	Buoni pasto	69.560,40	69.560,40
1.01.01.02.999	Altre spese per il personale n.a.c.	173.455,85	173.455,85
<b>1.01.02.00.000 Contributi sociali a carico dell'ente</b>		<b>7.356.027,89</b>	<b>7.356.027,89</b>
1.01.02.01.001	Contributi obbligatori per il personale	6.995.272,82	6.995.272,82
1.01.02.02.003	Indennita' di fine servizio erogata direttamente dal datore di lavoro	360.755,07	360.755,07
<b>1.02.00.00.000 Imposte e tasse a carico dell'ente</b>		<b>1.639.854,11</b>	<b>1.639.854,11</b>
<b>1.02.01.00.000 Imposte, tasse e proventi assimilati a carico dell'ente</b>		<b>1.639.854,11</b>	<b>1.639.854,11</b>
1.02.01.01.001	Imposta regionale sulle attivita' produttive (IRAP)	711.892,75	711.892,75
1.02.01.99.999	Imposte, tasse e proventi assimilati a carico dell'ente n.a.c.	927.961,36	927.961,36
<b>1.03.00.00.000 Acquisto di beni e servizi</b>		<b>6.430.116,74</b>	<b>6.430.116,74</b>
<b>1.03.01.00.000 Acquisto di beni</b>		<b>736.910,87</b>	<b>736.910,87</b>
1.03.01.02.001	Carta, cancelleria e stampati	13.742,88	13.742,88
1.03.01.02.002	Carburanti, combustibili e lubrificanti	130.602,30	130.602,30
1.03.01.02.007	Altri materiali tecnico-specialistici non sanitari	343,75	343,75
1.03.01.02.008	Strumenti tecnico-specialistici non sanitari	647,50	647,50
1.03.01.02.011	Generi alimentari	161.874,15	161.874,15
1.03.01.02.014	Stampati specialistici	179,80	179,80
1.03.01.02.999	Altri beni e materiali di consumo n.a.c.	353.643,65	353.643,65
1.03.01.03.001	Fauna selvatica e non selvatica	2.475,00	2.475,00
1.03.01.03.002	Flora selvatica e non selvatica	7.845,88	7.845,88
1.03.01.05.001	Prodotti farmaceutici ed emoderivati	717,81	717,81
1.03.01.05.003	Dispositivi medici	158,00	158,00
1.03.01.05.006	Prodotti chimici	57.063,39	57.063,39
1.03.01.05.007	Materali e prodotti per uso veterinario	198,00	198,00
1.03.01.05.999	Altri beni e prodotti sanitari n.a.c.	7.418,76	7.418,76
<b>1.03.02.00.000 Acquisto di servizi</b>		<b>5.693.205,87</b>	<b>5.693.205,87</b>
1.03.02.02.002	Indennita' di missione e di trasferta	413.324,33	413.324,33
1.03.02.02.005	Organizzazione e partecipazione a manifestazioni e convegni	159.690,60	159.690,60
1.03.02.02.999	Altre spese per relazioni pubbliche, convegni e mostre, pubblicita' n.a.c.	54.428,82	54.428,82
1.03.02.03.999	Altri aggi di riscossione n.a.c.	23.650,00	23.650,00
1.03.02.04.004	Acquisto di servizi per formazione obbligatoria	5.279,00	5.279,00
1.03.02.05.001	Telefonia fissa	266.499,69	266.499,69
1.03.02.05.004	Energia elettrica	477.351,59	477.351,59



**Importo nel periodo**    **Importo a tutto il periodo**

1.03.02.05.005	Acqua	3.165.910,02	3.165.910,02
1.03.02.05.006	Gas	54.514,08	54.514,08
1.03.02.05.999	Utenze e canoni per altri servizi n.a.c.	8.382,77	8.382,77
1.03.02.07.001	Locazione di beni immobili	19.533,34	19.533,34
1.03.02.07.008	Noleggi di impianti e macchinari	55.432,53	55.432,53
1.03.02.07.999	Altre spese sostenute per utilizzo di beni di terzi n.a.c.	16.298,71	16.298,71
1.03.02.09.001	Manutenzione ordinaria e riparazioni di mezzi di trasporto ad uso civile, di sicurezza e ordine pubblico	19.660,13	19.660,13
1.03.02.09.004	Manutenzione ordinaria e riparazioni di impianti e macchinari	144.109,74	144.109,74
1.03.02.09.005	Manutenzione ordinaria e riparazioni di attrezzature scientifiche e sanitarie	612,78	612,78
1.03.02.09.006	Manutenzione ordinaria e riparazioni di macchine per ufficio	25.708,82	25.708,82
1.03.02.09.008	Manutenzione ordinaria e riparazioni di beni immobili	68.405,88	68.405,88
1.03.02.10.001	Incarichi libero professionali di studi, ricerca e consulenza	25.790,95	25.790,95
1.03.02.11.004	Perizie	2.827,04	2.827,04
1.03.02.11.006	Patrocinio legale	264.308,08	264.308,08
1.03.02.11.999	Altre prestazioni professionali e specialistiche n.a.c.	6.498,08	6.498,08
1.03.02.12.002	Quota LSU in carico all'ente	124,67	124,67
1.03.02.12.003	Collaborazioni coordinate e a progetto	5.721,58	5.721,58
1.03.02.12.999	Altre forme di lavoro flessibile n.a.c.	144.289,80	144.289,80
1.03.02.13.001	Servizi di sorveglianza, custodia e accoglienza	1.435,80	1.435,80
1.03.02.13.002	Servizi di pulizia e lavanderia	131.584,64	131.584,64
1.03.02.13.003	Trasporti, traslochi e facchinaggio	8.759,60	8.759,60
1.03.02.13.005	Servizi ausiliari a beneficio del personale	3.000,00	3.000,00
1.03.02.13.006	Rimozione e smaltimento di rifiuti tossico-nocivi e di altri materiali	2.511,98	2.511,98
1.03.02.13.999	Altri servizi ausiliari n.a.c.	25.257,65	25.257,65
1.03.02.15.999	Altre spese per contratti di servizio pubblico	12.019,00	12.019,00
1.03.02.16.001	Pubblicazione bandi di gara	1.447,00	1.447,00
1.03.02.16.002	Spese postali	5.884,53	5.884,53
1.03.02.19.005	Servizi per i sistemi e relativa manutenzione	60.596,24	60.596,24
1.03.02.99.999	Altri servizi diversi n.a.c.	12.356,40	12.356,40

**1.04.00.00.000 Trasferimenti correnti** **800.000,00**    **800.000,00**

**1.04.01.00.000 Trasferimenti correnti a Amministrazioni Pubbliche** **800.000,00**    **800.000,00**

1.04.01.02.003	Trasferimenti correnti a Comuni	800.000,00	800.000,00
----------------	---------------------------------	------------	------------

**1.09.00.00.000 Rimborsi e poste correttive delle entrate** **300,00**    **300,00**

**1.09.99.00.000 Altri Rimborsi di parte corrente di somme non dovute o incassate in eccesso** **300,00**    **300,00**

1.09.99.04.001	Rimborsi di parte corrente a Famiglie di somme non dovute o incassate in eccesso	300,00	300,00
----------------	--	--------	--------

**1.10.00.00.000 Altre spese correnti** **280.070,00**    **280.070,00**

**1.10.04.00.000 Premi di assicurazione** **280.070,00**    **280.070,00**

1.10.04.99.999	Altri premi di assicurazione n.a.c.	280.070,00	280.070,00
----------------	-------------------------------------	------------	------------

**2.00.00.00.000 Spese in conto capitale** **340.095,97**    **340.095,97**

**2.02.00.00.000 Investimenti fissi lordi e acquisto di terreni** **340.095,97**    **340.095,97**



Importo nel periodo    Importo a tutto il periodo

2.02.01.00.000 Beni materiali		340.095,97	340.095,97
2.02.01.03.001	Mobili e arredi per ufficio	3.663,96	3.663,96
2.02.01.04.001	Macchinari	68.996,18	68.996,18
2.02.01.04.002	Impianti	31.663,84	31.663,84
2.02.01.05.001	Attrezzature scientifiche	37.211,14	37.211,14
2.02.01.05.999	Attrezzature n.a.c.	43.634,49	43.634,49
2.02.01.06.001	Macchine per ufficio	3.226,85	3.226,85
2.02.01.07.001	Server	30.845,26	30.845,26
2.02.01.07.999	Hardware n.a.c.	40.876,15	40.876,15
2.02.01.09.002	Fabbricati ad uso commerciale	79.978,10	79.978,10

4.00.00.00.000 Rimborso Prestiti 3.176,79 3.176,79

4.03.00.00.000 Rimborso mutui e altri finanziamenti a medio lungo termine 3.176,79 3.176,79

4.03.01.00.000 Rimborso Mutui e altri finanziamenti a medio lungo termine 3.176,79 3.176,79

4.03.01.01.008	Rimborso mutui e altri finanziamenti a medio lungo termine a altri enti centrali produttori di servizi economici	3.176,79	3.176,79
----------------	---	----------	----------

7.00.00.00.000 Uscite per conto terzi e partite di giro 6.257.541,20 6.257.541,20

7.01.00.00.000 Uscite per partite di giro 6.257.541,20 6.257.541,20

7.01.01.00.000 Versamenti di altre ritenute 423.004,10 423.004,10

7.01.01.02.001	Versamento delle ritenute per scissione contabile IVA (split payment)	423.004,10	423.004,10
----------------	--	------------	------------

7.01.02.00.000 Versamenti di ritenute su Redditi da lavoro dipendente 4.699.547,19 4.699.547,19

7.01.02.01.001	Versamenti di ritenute erariali su Redditi da lavoro dipendente riscosse per conto terzi	4.699.547,19	4.699.547,19
----------------	---	--------------	--------------

7.01.03.00.000 Versamenti di ritenute su Redditi da lavoro autonomo 34.124,33 34.124,33

7.01.03.01.001	Versamenti di ritenute erariali su Redditi da lavoro autonomo per conto terzi	34.124,33	34.124,33
----------------	--	-----------	-----------

7.01.99.00.000 Altre uscite per partite di giro 1.100.865,58 1.100.865,58

7.01.99.01.001	Spese non andate a buon fine	549.924,55	549.924,55
7.01.99.99.999	Altre uscite per partite di giro n.a.c.	550.941,03	550.941,03

Pagamenti da regolarizzare 0,00 0,00

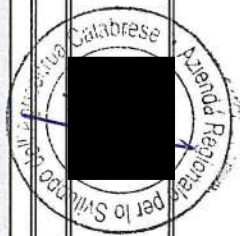
0.00.0 0.99.9 97	PAGAMENTI DA REGOLARIZZARE PER PIGNORAMENTI (pagamenti codificati dal tesoriere)	0,00	0,00
0.00.0 0.99.9 99	ALTRI PAGAMENTI DA REGOLARIZZARE (pagamenti codificati dal tesoriere)	0,00	0,00

**TOTALE PAGAMENTI** **46.975.668,49** **46.975.668,49**



CONTO DEL BILANCIO - GESTIONE DELLE ENTRATE

TITOLO TIPOLOGIA	DENOMINAZIONE	RESIDUI ATTIVI AL 1/1/2019		RISCOSSIONI IN C/RESIDUI		RIACCERTAMENTI RESIDUI (R)		MAGGIORI O MINORI		RESIDUI ATTIVI DA ESERCIZI PRECEDENTI (EP=RS-RR+R)	
		(RS)		(RR)		(3)		ENTRATE DI COMPETENZA =A-CP(5)			
		PREVISIONI DEFINITIVE DI COMPETENZA (CP)	PREVISIONI DEFINITIVE DI CASSA (CS)	RISCOSSIONI IN C/ COMPETENZA (RC)	TOTALE RISCOSSIONI (TR=RR+RC)	ACCERTAMENTI (A)(4)	MAGGIORI O MINORI ENTRATE DI CASSA =TR-CS(5)	ESERCIZIO DI COMPETENZA (EC=A-RC)	TOTALE RESIDUI ATTIVI DA RIPORTARE (TR=EP+EC)		
	FONDO PLURIENNALE VINCOLATO PER SPESE CORRENTI (1)	CP	100.551,23								
	FONDO PLURIENNALE VINCOLATO PER SPESE IN CONTO CAPITALE (1)	CP	14.750,00								
	UTILIZZO AVANZO DI AMMINISTRAZIONE (2)	CP	1.953.653,79								
	- di cui Utilizzo Fondo anticipazioni di liquidità	CP	0,00								
<b>TITOLO 2:</b>	<i>Trasferimenti correnti</i>										
20101	TIPOLOGIA 101: Trasferimenti correnti da Amministrazioni pubbliche	RS	446.757,72	RR	279.519,46	R	-30.472,39	CP		EP	136.765,87
		CP	37.001.215,44	RC	35.340.399,12	A	35.848.460,96	CP	-1.152.754,48	EC	508.061,84
		CS	37.447.973,16	TR	35.619.918,58	CS	-1.828.054,58			TR	644.827,71
<b>20000 TOTALE TITOLO 2</b>	<i>Trasferimenti correnti</i>	RS	446.757,72	RR	279.519,46	R	-30.472,39	CP		EP	136.765,87
		CP	37.001.215,44	RC	35.340.399,12	A	35.848.460,96	CP	-1.152.754,48	EC	508.061,84
		CS	37.447.973,16	TR	35.619.918,58	CS	-1.828.054,58			TR	644.827,71
<b>TITOLO 3:</b>	<i>Entrate extratributarie</i>										
30100	TIPOLOGIA 100: Vendita di beni e servizi e proventi derivanti dalla gestione dei beni	RS	2.063.401,36	RR	320.510,00	R	0,00	CP		EP	1.742.891,36
		CP	2.704.638,90	RC	1.816.501,37	A	2.505.900,74	CP	-198.738,16	EC	689.399,37
		CS	4.768.040,26	TR	2.137.011,37	CS	-2.631.028,89			TR	2.432.290,73
30300	TIPOLOGIA 300: Interessi attivi	RS	0,00	RR	0,00	R	0,00	CP		EP	0,00
		CP	5.000,00	RC	4.872,02	A	4.872,02	CP	-127,98	EC	0,00
		CS	5.000,00	TR	4.872,02	CS	-127,98			TR	0,00
30500	TIPOLOGIA 500: Rimborsi e altre entrate correnti	RS	0,00	RR	0,00	R	0,00	CP		EP	0,00
		CP	195.000,00	RC	76.434,63	A	76.434,63	CP	-118.565,37	EC	0,00
		CS	195.000,00	TR	76.434,63	CS	-118.565,37			TR	0,00
<b>30000 TOTALE TITOLO 3</b>	<i>Entrate extratributarie</i>	RS	2.063.401,36	RR	320.510,00	R	0,00	CP		EP	1.742.891,36
		CP	2.904.638,90	RC	1.897.808,02	A	2.587.207,39	CP	-317.431,51	EC	689.399,37
		CS	4.968.040,26	TR	2.218.318,02	CS	-2.749.722,24			TR	2.432.290,73
<b>TITOLO 4:</b>	<i>Entrate in conto capitale</i>										
40400	TIPOLOGIA 400: Entrate da alienazione di beni materiali e immateriali	RS	21.848,77	RR	21.848,77	R	0,00	CP		EP	0,00
		CP	3.420.184,47	RC	1.634.968,16	A	1.641.763,16	CP	-1.778.421,31	EC	6.795,00
		CS	3.420.184,47	TR	1.656.816,93	CS	-1.763.367,54			TR	6.795,00
<b>40000 TOTALE TITOLO 4</b>	<i>Entrate in conto capitale</i>	RS	21.848,77	RR	21.848,77	R	0,00	CP		EP	0,00
		CP	3.420.184,47	RC	1.634.968,16	A	1.641.763,16	CP	-1.778.421,31	EC	6.795,00
		CS	3.420.184,47	TR	1.656.816,93	CS	-1.763.367,54			TR	6.795,00
<b>TITOLO 9:</b>	<i>Entrate per conto terzi e partite di giro</i>										
90100	TIPOLOGIA 100: Entrate per partite di giro	RS	30.645,04	RR	30.645,04	R	0,00	CP		EP	0,00
		CP	8.740.000,00	RC	6.304.078,15	A	6.346.283,35	CP	-2.393.716,65	EC	42.205,20
		CS	8.770.645,04	TR	6.334.723,19	CS	-2.435.921,85			TR	42.205,20



TITOLO TIPOLOGIA	DENOMINAZIONE	RESIDUI ATTIVI AL 1/1/2019 (RS)		RISCOSSIONI IN C/RESIDUI (RR)		RIACCERTAMENTI RESIDUI (R) (G)		MAGGIORI O MINORI ENTRATE DI COMPETENZA =A- CP(S)		RESIDUI ATTIVI DA ESERCIZI PRECEDENTI (EP=RS-RR+R)	
		PREVISIONI DEFINITIVE DI COMPETENZA (CP)		RISCOSSIONI IN C/ COMPETENZA (RC)		ACCERTAMENTI (A)(4)		ENTRATE DI COMPETENZA =A- CP(S)		RESIDUI ATTIVI DA ESERCIZIO DI COMPETENZA (EC=A-RC)	
		PREVISIONI DEFINITIVE DI CASSA (CS)		TOTALE RISCOSSIONI (TR=RR +RC)		MAGGIORI O MINORI ENTRATE DI CASSA =TR-CS(G)				TOTALE RESIDUI ATTIVI DA RIPORTARE (TR=EP+EC)	
90200	TIPOLOGIA 200: Entrate per conto terzi	RS	0,00	RR	0,00	R	0,00			EP	0,00
		CP	160.000,00	RC	121.549,93	A	138.507,94	CP	-1.492,06	EC	36.958,01
		CS	160.000,00	TR	121.549,93	CS	-38.450,07			TR	36.958,01
90000 TOTALE TITOLO 9	Entrate per conto terzi e partite di giro	RS	30.645,04	RR	30.645,04	R	0,00			EP	0,00
		CP	8.900.000,00	RC	6.425.628,08	A	6.504.791,29	CP	-2.395.208,71	EC	79.163,21
		CS	8.930.645,04	TR	6.456.273,12	CS	-2.474.371,92			TR	79.163,21
TOTALE TITOLI		RS	2.562.652,89	RR	652.523,27	R	-30.472,39			EP	1.879.657,23
		CP	52.226.038,81	RC	45.298.803,38	A	46.582.222,80	CP	-5.643.816,01	EC	1.283.419,42
		CS	54.766.842,93	TR	45.951.326,65	CS	-8.815.516,28			TR	3.163.076,65
TOTALE GENERALE DELLE ENTRATE		RS	2.562.652,89	RR	652.523,27	R	-30.472,39			EP	1.879.657,23
		CP	54.294.993,83	RC	45.298.803,38	A	46.582.222,80	CP	-5.643.816,01	EC	1.283.419,42
		CS	54.766.842,93	TR	45.951.326,65	CS	-8.815.516,28			TR	3.163.076,65

(1) Indicare l'importo del fondo pluriennale vincolato risultante dal conto del bilancio dell'anno precedente (spesa).

(2) Per 'Utilizzo avanzo di amministrazione' si intende l'avanzo applicato al bilancio: indicare pertanto l'importo dello stanziamento definitivo di bilancio.

(3) Indicare l'ammontare complessivo derivante dal riaccertamento dei residui (comprende l'importo dei crediti definitivamente cancellati in quanto assolutamente inesigibili, l'importo dei crediti di dubbia e difficile esazione cancellati secondo le modalità previste dal principio applicato della contabilità finanziaria 9.2). La voce comprende inoltre le rettifiche in aumento dei residui attivi effettuate a seguito della riscossione di residui attivi cancellati dalle scritture (ad es. in anni precedenti è stato cancellato un residuo attivo in quanto considerato assolutamente inesigibile. In caso di riscossione di tale credito nel corso dell'esercizio cui si riferisce il rendiconto si effettua un riaccertamento dei residui attivi in aumento). Le rettifiche in aumento sono indicate con il segno "+", le rettifiche in riduzione con il segno "-".

(4) Indicare gli accertamenti imputati contabilmente all'esercizio cui il rendiconto si riferisce al netto dei crediti che, in occasione del riaccertamento ordinario dei residui effettuato ai sensi dell'articolo 3, comma 4, risultassero non esigibili e reimputati agli esercizi in cui le obbligazioni risultano esigibili.

(5) Le maggiori entrate sono indicate con il segno "+", le minori entrate sono indicate con il segno "-".





CONTO DEL BILANCIO - GESTIONE DELLE SPESE

MISSIONE, PROGRAMMA, TITOLO	DENOMINAZIONE	RESIDUI PASSIVI AL 1/1/2019		PAGAMENTI IN C/RESIDUI (PR)		RIACCERTAMENTO RESIDUI		RESIDUI PASSIVI DA ESERCIZI PRECEDENTI	
		(RS)		(PR)		(R(I))		(EP-RS-PR-R)	
		PREVISIONI DEFINITIVE DI COMPETENZA (CP)		PAGAMENTI IN C/COMPETENZA (PC)		IMPEGNI (I)(2)		RESIDUI PASSIVI DA ESERCIZIO DI COMPETENZA (EC-L-PC)	
		PREVISIONI DEFINITIVE DI CASSA (CS)		TOTALE PAGAMENTI (TP=PR+PC)		FONDO PLURIENNALE VINCOLATO (FPV)(3)		TOTALE RESIDUI PASSIVI DA RIPORTARE (TR=EP+EC)	
	DISAVANZO DI AMMINISTRAZIONE	CP	0,00						
	DISAVANZO DERIVANTE DA DEBITO AUTORIZZATO E NON CONTRATTO (4)	CP	0,00						
<i>MISSIONE 01 Servizi istituzionali, generali e di gestione</i>									
0101	PROGRAMMA 01 Organi istituzionali								
	TITOLO 1 Spese correnti	RS	460,00	PR	460,00	R	0,00	EP	0,00
		CP	278.138,27	PC	183.188,73	I	184.887,25	EC	1.698,52
		CS	313.598,27	TP	183.648,73	FPV	35.000,00	TR	1.698,52
	TOTALE PROGRAMMA 01	RS	460,00	PR	460,00	R	0,00	EP	0,00
		CP	278.138,27	PC	183.188,73	I	184.887,25	EC	1.698,52
		CS	313.598,27	TP	183.648,73	FPV	35.000,00	TR	1.698,52
0103	PROGRAMMA 03 Gestione economica, finanziaria, programmazione e provveditorato								
	TITOLO 1 Spese correnti	RS	97.953,19	PR	83.265,97	R	-2.031,37	EP	12.655,85
		CP	2.221.819,43	PC	2.018.289,20	I	2.082.194,68	EC	63.905,48
		CS	2.319.772,62	TP	2.101.555,17	FPV	64.557,14	TR	76.561,33
	TITOLO 2 Spese in conto capitale	RS	12.998,00	PR	12.998,00	R	0,00	EP	0,00
		CP	222.242,00	PC	63.052,21	I	88.965,01	EC	25.912,80
		CS	235.240,00	TP	76.050,21	FPV	0,00	TR	25.912,80
	TOTALE PROGRAMMA 03	RS	110.951,19	PR	96.263,97	R	-2.031,37	EP	12.655,85
		CP	2.444.061,43	PC	2.081.341,41	I	2.171.159,69	EC	89.818,28
		CS	2.555.012,62	TP	2.177.605,38	FPV	64.557,14	TR	102.474,13
0104	PROGRAMMA 04 Gestione delle entrate tributarie e servizi fiscali								
	TITOLO 1 Spese correnti	RS	28.572,32	PR	28.572,32	R	0,00	EP	0,00
		CP	899.389,04	PC	899.389,04	I	899.389,04	EC	0,00
		CS	927.961,36	TP	927.961,36	FPV	0,00	TR	0,00
	TOTALE PROGRAMMA 04	RS	28.572,32	PR	28.572,32	R	0,00	EP	0,00
		CP	899.389,04	PC	899.389,04	I	899.389,04	EC	0,00
		CS	927.961,36	TP	927.961,36	FPV	0,00	TR	0,00
0105	PROGRAMMA 05 Gestione dei beni demaniali e patrimoniali								
	TITOLO 1 Spese correnti	RS	0,00	PR	0,00	R	0,00	EP	0,00
		CP	80.000,00	PC	48.805,84	I	54.651,64	EC	5.845,80
		CS	80.000,00	TP	48.805,84	FPV	0,00	TR	5.845,80
	TITOLO 2 Spese in conto capitale	RS	51.825,60	PR	0,00	R	-51.825,60	EP	0,00
		CP	275.754,47	PC	17.381,58	I	71.655,48	EC	54.273,90
		CS	327.580,07	TP	17.381,58	FPV	0,00	TR	54.273,90
	TOTALE PROGRAMMA 05	RS	51.825,60	PR	0,00	R	-51.825,60	EP	0,00
		CP	355.754,47	PC	66.187,42	I	126.307,12	EC	60.119,70
		CS	407.580,07	TP	66.187,42	FPV	0,00	TR	60.119,70
0108	PROGRAMMA 08 Statistica e sistemi informativi								
	TITOLO 1 Spese correnti	RS	8.288,29	PR	8.287,83	R	-0,46	EP	0,00
		CP	83.000,00	PC	51.088,41	I	82.980,00	EC	31.891,59
		CS	91.288,29	TP	59.376,24	FPV	0,00	TR	31.891,59



MISSIONE, PROGRAMMA, TITOLO	DENOMINAZIONE	RESIDUI PASSIVI AL 1/1/2019 (RS)			PAGAMENTI IN C/RESIDUI (PR)			RIACCERTAMENTO RESIDUI (R/I)			RESIDUI PASSIVI DA ESERCIZI PRECEDENTI (EP=RS-PR+R)		
		PREVISIONI DEFINITIVE DI COMPETENZA (CP)			PAGAMENTI IN C/COMPETENZA (PC)			IMPEGNI (I/2)			RESIDUI PASSIVI DA ESERCIZIO DI COMPETENZA (EC=CP-I+FPV)		
		PREVISIONI DEFINITIVE DI CASSA (CS)			TOTALE PAGAMENTI (TP=PR+PC)			FONDO PLURIENNALE VINCOLATO (FPV) (3)			TOTALE RESIDUI PASSIVI DA RIPORTARE (TR=EP+EC)		
		RS	CP	CS	PR	PC	TP	R	I	FPV	EP	EC	TR
<b>TOTALE PROGRAMMA 08</b>	<i>Statistica e sistemi informativi</i>												
0110 PROGRAMMA 10	<i>Risorse umane</i>												
TITOLO 1	<i>Spese correnti</i>												
TOTALE PROGRAMMA 10	<i>Risorse umane</i>												
<b>TOTALE MISSIONE 01</b>	<i>Servizi istituzionali, generali e di gestione</i>												
<b>MISSIONE 07</b>	<i>Turismo</i>												
<b>0701 PROGRAMMA 01</b>	<i>Sviluppo e valorizzazione del turismo</i>												
TITOLO 1	<i>Spese correnti</i>												
TITOLO 2	<i>Spese in conto capitale</i>												
<b>TOTALE PROGRAMMA 01</b>	<i>Sviluppo e valorizzazione del turismo</i>												
<b>TOTALE MISSIONE 07</b>	<i>Turismo</i>												
<b>MISSIONE 09</b>	<i>Sviluppo sostenibile e tutela del territorio e dell'ambiente</i>												
<b>0904 PROGRAMMA 04</b>	<i>Servizio idrico integrato</i>												
TITOLO 1	<i>Spese correnti</i>												
<b>TOTALE PROGRAMMA 04</b>	<i>Servizio idrico integrato</i>												
<b>TOTALE MISSIONE 09</b>	<i>Sviluppo sostenibile e tutela del territorio e dell'ambiente</i>												
<b>MISSIONE 16</b>	<i>Agricoltura, politiche agroalimentari e pesca</i>												



MISSIONE, PROGRAMMA, TITOLO	DENOMINAZIONE	RESIDUI PASSIVI AL 31/12/2019 (RS)		PAGAMENTI IN C/RESIDUI (PR)		RIACCERTAMENTO RESIDUI (R)(1)		RESIDUI PASSIVI DA ESERCIZI PRECEDENTI (EP=RS-PR+R)	
		PREVISIONI DEFINITIVE DI COMPETENZA (CP)		PAGAMENTI IN C/COMPETENZA (PC)		IMPEGNI (0)(2)		RESIDUI PASSIVI DA ESERCIZIO DI COMPETENZA (EC=L-PC)	
		PREVISIONI DEFINITIVE DI CASSA (CS)		TOTALE PAGAMENTI (TP=PR+PC)		FONDO PLURIENNALE VINCOLATO (FPV)(3)		TOTALE RESIDUI PASSIVI DA RIPORTARE (TR=EP+EC)	
1601 PROGRAMMA 01	Sviluppo del settore agricolo e del sistema agroalimentare								
TITOLO 1	Spese correnti	RS	356.251,54	PR	261.027,47	R	-17.703,44	EP	77.520,63
		CP	569.368,88	PC	308.677,79	I	343.158,74	EC	34.480,95
		CS	925.620,42	TP	569.705,26	FPV	0,00	TR	112.001,58
TITOLO 2	Spese in conto capitale	RS	26.618,20	PR	17.405,53	R	-2.679,51	EP	6.533,16
		CP	198.200,00	PC	47.550,09	I	63.959,71	EC	16.409,62
		CS	224.818,20	TP	64.955,62	FPV	15.000,00	TR	22.942,78
TOTALE PROGRAMMA 01	Sviluppo del settore agricolo e del sistema agroalimentare	RS	382.869,74	PR	278.433,00	R	-20.382,95	EP	84.053,79
		CP	767.568,88	PC	356.227,88	I	407.118,45	EC	50.890,57
		CS	1.150.438,62	TP	634.660,88	FPV	15.000,00	TR	134.944,36
1603 PROGRAMMA 03	Politica regionale unitaria per l'agricoltura, i sistemi agroalimentari, la caccia e la pesca (solo per le Regioni)								
TITOLO 1	Spese correnti	RS	64.656,26	PR	39.804,30	R	-62,33	EP	24.389,63
		CP	438.997,25	PC	155.535,08	I	239.020,14	EC	83.485,06
		CS	503.653,51	TP	195.339,38	FPV	0,00	TR	107.874,69
TITOLO 2	Spese in conto capitale	RS	71.987,18	PR	50.643,44	R	-1.108,20	EP	20.235,54
		CP	289.000,00	PC	11.928,71	I	140.026,71	EC	128.098,00
		CS	360.987,18	TP	62.572,15	FPV	0,00	TR	148.333,54
TOTALE PROGRAMMA 03	Politica regionale unitaria per l'agricoltura, i sistemi agroalimentari, la caccia e la pesca (solo per le Regioni)	RS	136.643,44	PR	90.447,74	R	-1.570,53	EP	44.625,17
		CP	727.997,25	PC	167.463,79	I	379.046,85	EC	211.583,06
		CS	864.640,69	TP	257.911,53	FPV	0,00	TR	256.208,23
TOTALE MISSIONE 16	Agricoltura, politiche agroalimentari e pesca	RS	519.513,18	PR	368.880,74	R	-21.953,48	EP	128.678,96
		CP	1.495.566,13	PC	523.691,67	I	786.165,30	EC	262.473,63
		CS	2.015.079,31	TP	892.572,41	FPV	15.000,00	TR	391.152,59
MISSIONE 17	Energia e diversificazione delle fonti energetiche								
1701 PROGRAMMA 01	Fonti energetiche								
TITOLO 1	Spese correnti	RS	1.833,69	PR	599,87	R	-741,33	EP	492,49
		CP	390.067,45	PC	41.940,89	I	44.648,89	EC	2.708,00
		CS	391.901,14	TP	42.540,76	FPV	0,00	TR	3.200,49
TITOLO 2	Spese in conto capitale	RS	66.820,15	PR	45.333,80	R	-21.486,35	EP	0,00
		CP	71.000,00	PC	43.046,41	I	43.046,41	EC	0,00
		CS	137.820,15	TP	88.380,21	FPV	0,00	TR	0,00
TOTALE PROGRAMMA 01	Fonti energetiche	RS	68.653,84	PR	45.933,67	R	-22.227,68	EP	492,49
		CP	461.067,45	PC	84.987,30	I	87.695,30	EC	2.708,00
		CS	529.721,29	TP	130.920,97	FPV	0,00	TR	3.200,49
TOTALE MISSIONE 17	Energia e diversificazione delle fonti energetiche	RS	68.653,84	PR	45.933,67	R	-22.227,68	EP	492,49
		CP	461.067,45	PC	84.987,30	I	87.695,30	EC	2.708,00
		CS	529.721,29	TP	130.920,97	FPV	0,00	TR	3.200,49
MISSIONE 20	FONDI E ACCANTONAMENTI								
2002 PROGRAMMA 02	Fondo svalutazione crediti								
TITOLO 1	Spese correnti	RS	0,00	PR	0,00	R	0,00	EP	0,00
		CP	624.610,00	PC	0,00	I	0,00	EC	0,00
		CS	0,00	TP	0,00	FPV	0,00	TR	0,00



MISSIONE, PROGRAMMA, TITOLO	DENOMINAZIONE	RESIDUI PASSIVI AL 1/1/2019 (RS)		PAGAMENTI IN C/RESIDUI (PR)		RIACCERTAMENTO RESIDUI (R)(I)		ECONOMIE DI COMPETENZA (ECP=CP-I-FPV)		RESIDUI PASSIVI DA ESERCIZI PRECEDENTI (EP=RS-PR+R)	
		PREVISIONI DEFINITIVE DI COMPETENZA (CP)		PAGAMENTI IN C/COMPETENZA (PC)		IMPEGNI (I)(2)				RESIDUI PASSIVI DA ESERCIZIO DI COMPETENZA (EC=L-PC)	
		PREVISIONI DEFINITIVE DI CASSA (CS)	TOTALE PAGAMENTI (TP=PR+PC)	TOTALE PAGAMENTI (TP=PR+PC)	FONDO PLURIENNALE VINCOLATO (FPV)(3)			TOTALE RESIDUI PASSIVI DA RIPORTARE (TR=EP+EC)			
<b>TOTALE PROGRAMMA 02</b>	<i>Fondo svalutazione crediti</i>	RS 0,00 CP 624.610,00 CS 0,00	PR 0,00 PC 0,00 TP 0,00	R 0,00 I 0,00 FPV 0,00				624.610,00	0,00	0,00	0,00
<b>2003 PROGRAMMA 03</b>	<i>Altri fondi</i>	RS 0,00	PR 0,00	R 0,00							0,00
<b>TITOLO 1</b>	<i>Spese correnti</i>	CP 2.619.441,81 CS 2.619.441,81	PC 0,00 TP 0,00	I 0,00 FPV 0,00				2.619.441,81	0,00	0,00	0,00
<b>TITOLO 2</b>	<i>Spese in conto capitale</i>	RS 0,00 CP 514.967,60 CS 514.967,60	PR 0,00 PC 0,00 TP 0,00	R 0,00 I 0,00 FPV 0,00				514.967,60	0,00	0,00	0,00
<b>TOTALE PROGRAMMA 03</b>	<i>Altri fondi</i>	RS 3.134.409,41 CS 3.134.409,41	PR 0,00 TP 0,00	R 0,00 FPV 0,00				3.134.409,41	0,00	0,00	0,00
<b>TOTALE MISSIONE 20</b>	<b>FONDI E ACCANTONAMENTI</b>	RS 0,00 CP 3.759.019,41 CS 3.134.409,41	PR 0,00 PC 0,00 TP 0,00	R 0,00 I 0,00 FPV 0,00				3.759.019,41	0,00	0,00	0,00
<b>MISSIONE 50</b>	<b>DEBITO PUBBLICO</b>										
<b>5002 PROGRAMMA 02</b>	<i>Quota capitale ammortamento mutui e prestiti obbligazionari</i>	RS 0,00	PR 0,00	R 0,00							0,00
<b>TITOLO 4</b>	<i>Rimborso Prestiti</i>	CP 180.000,00 CS 180.000,00	PC 3.176,79 TP 3.176,79	I 3.176,79 FPV 0,00				176.823,21	0,00	0,00	0,00
<b>TOTALE PROGRAMMA 02</b>	<i>Quota capitale ammortamento mutui e prestiti obbligazionari</i>	RS 0,00 CP 180.000,00 CS 180.000,00	PR 0,00 PC 3.176,79 TP 3.176,79	R 0,00 I 3.176,79 FPV 0,00				176.823,21	0,00	0,00	0,00
<b>TOTALE MISSIONE 50</b>	<b>DEBITO PUBBLICO</b>	RS 0,00 CP 180.000,00 CS 180.000,00	PR 0,00 PC 3.176,79 TP 3.176,79	R 0,00 I 3.176,79 FPV 0,00				176.823,21	0,00	0,00	0,00
<b>MISSIONE 99</b>	<b>SERVIZI PER CONTO TERZI</b>										
<b>9901 PROGRAMMA 01</b>	<i>Servizi per conto terzi - Partite di giro</i>	RS 653.676,15	PR 653.676,15	R 0,00							0,00
<b>TITOLO 7</b>	<i>Uscite per conto terzi e partite di giro</i>	CP 8.900.000,00 CS 9.553.676,15	PC 5.603.865,05 TP 6.257.541,20	I 6.504.791,29 FPV 0,00				2.395.208,71	0,00	0,00	0,00
<b>TOTALE PROGRAMMA 01</b>	<i>Servizi per conto terzi - Partite di giro</i>	RS 653.676,15 CP 8.900.000,00 CS 9.553.676,15	PR 653.676,15 PC 5.603.865,05 TP 6.257.541,20	R 0,00 I 6.504.791,29 FPV 0,00				2.395.208,71	0,00	0,00	0,00
<b>TOTALE MISSIONE 99</b>	<b>SERVIZI PER CONTO TERZI</b>	RS 653.676,15 CP 8.900.000,00 CS 9.553.676,15	PR 653.676,15 PC 5.603.865,05 TP 6.257.541,20	R 0,00 I 6.504.791,29 FPV 0,00				2.395.208,71	0,00	0,00	0,00
<b>TOTALE MISSIONI</b>		RS 6.776.884,94 CP 54.259.993,83 CS 60.447.268,77	PR 6.476.606,09 PC 40.499.062,40 TP 46.975.668,49	R -149.567,15 I 45.473.863,74 FPV 114.557,14				8.671.572,95	0,00	0,00	0,00



MISSIONE, PROGRAMMA, TITOLO	DENOMINAZIONE	RESIDUI PASSIVI AL 1/1/2019 (RS)			PAGAMENTI IN C/RESIDUI (PR)			RIACCERTAMENTO RESIDUI (R/I)			RESIDUI PASSIVI DA ESERCIZI PRECEDENTI (EP=RS-PR+R)		
		RS	CP	CS	PR	PC	TP	R	I	FPV	EP	EC	TR
		6.776.884,94	54.259.993,83	60.447.268,77	6.476.606,09	40.499.062,40	46.975.668,49	-149.567,15	45.473.863,74	114.557,14	150.711,70	4.974.801,34	5.125.513,04
	<b>TOTALE GENERALE DELLE SPESE</b>												

- (1) Indicare l'ammontare complessivo derivante dal riaccertamento dei residui (l'importo dei debiti definitivamente cancellati dalle scritture). Non riguarda il riaccertamento di impegni di competenza dell'esercizio cui si riferisce il rendiconto. In sede di riaccertamento dei residui non può essere effettuata una rettifica in aumento dei residui passivi se non nei casi espressamente consentiti (Principio contabile applicato della contabilità finanziaria 9.1 di cui all'Allegato n. 4-2). Le rettifiche in aumento sono indicate con il segno "+", le rettifiche in riduzione sono indicate con il segno "-".
- (2) Indicare gli impegni imputati contabilmente all'esercizio cui il rendiconto si riferisce al netto dei debiti che, in occasione del riaccertamento ordinario dei residui effettuato ai sensi dell'articolo 3, comma 4, risultassero non esigibili e reimputati agli esercizi in cui le obbligazioni risultano esigibili.
- (3) Indicare l'importo corrispondente agli impegni imputati agli esercizi successivi finanziati con il fondo pluriennale vincolato.
- (4) Solo per le Regioni e le Province autonome. L'importo del disavanzo da debito autorizzato e non contratto non è compreso nella voce precedente, concernente il disavanzo di amministrazione.



CONTO DEL BILANCIO - RIEPILOGO GENERALE DELLE ENTRATE

TITOLO	DENOMINAZIONE	RESIDUI ATTIVI AL 1/1/2019		RISCOSSIONI IN C/RESIDUI		RIACCERTAMENTI RESIDUI (R)		MAGGIORI MINORI		RESIDUI ATTIVI DA ESERCIZI PRECEDENTI (EP=RS-RR+R)	
		(RS)		(RR)		(3)		ENTRATA DI COMPETENZA =A-CP(5)		ESERCIZIO DI COMPETENZA =A-(EC=A-RC)	
		PREVISIONI DEFINITIVE DI COMPETENZA (CP)		RISCOSSIONI IN C/COMPETENZA (RC)		ACCERTAMENTI (A)(4)		ENTRATA DI COMPETENZA =A-CP(5)		ESERCIZIO DI COMPETENZA =A-(EC=A-RC)	
		PREVISIONI DEFINITIVE DI CASSA (CS)		TOTALE RISCOSSIONI (TR=RR+RC)		MAGGIORI MINORI ENTRATE DI CASSA =TR-CS(5)		TOTALE RESIDUI ATTIVI DA RIPIORTARE (TR=EP+EC)			
	FONDO PLURIENNALE VINCOLATO PER SPESE CORRENTI (1)	CP	100.551,23								
	FONDO PLURIENNALE VINCOLATO PER SPESE IN CONTO CAPITALE (1)	CP	14.750,00								
	UTILIZZO AVANZO DI AMMINISTRAZIONE (2)	CP	1.953.653,79								
	- di cui Utilizzo Fondo anticipazioni di liquidità	CP	0,00								
<b>TITOLO 2</b>	<b>Trasferimenti correnti</b>	RS	446.757,72	RR	279.519,46	R	-30.472,39	CP	-1.152.754,48	EP	136.765,87
		CP	37.001.215,44	RC	35.340.399,12	A	35.848.460,96	CP		EC	508.061,84
		CS	37.447.973,16	TR	35.619.918,58	CS	-1.828.054,58			TR	644.827,71
<b>TITOLO 3</b>	<b>Entrate straordinarie</b>	RS	2.063.401,36	RR	320.510,00	R	0,00	CP	-317.431,51	EP	1.742.891,36
		CP	2.904.638,90	RC	1.897.808,02	A	2.587.207,39	CP		EC	689.399,37
		CS	4.968.040,26	TR	2.218.318,02	CS	-2.749.722,24			TR	2.432.290,73
<b>TITOLO 4</b>	<b>Entrate in conto capitale</b>	RS	21.848,77	RR	21.848,77	R	0,00	CP	-1.778.421,31	EP	0,00
		CP	3.420.184,47	RC	1.634.968,16	A	1.641.763,16	CP		EC	6.795,00
		CS	3.420.184,47	TR	1.656.816,93	CS	-1.763.367,54			TR	6.795,00
<b>TITOLO 9</b>	<b>Entrate per conto terzi e partite di giro</b>	RS	30.645,04	RR	30.645,04	R	0,00	CP	-2.395.208,71	EP	0,00
		CP	8.900.000,00	RC	6.425.628,08	A	6.504.791,29	CP		EC	79.163,21
		CS	8.930.645,04	TR	6.456.273,12	CS	-2.474.371,92			TR	79.163,21
<b>TOTALE TITOLI</b>		RS	2.562.652,89	RR	652.523,27	R	-30.472,39	CP	-5.643.816,01	EP	1.879.657,23
		CP	52.226.038,81	RC	45.298.803,38	A	46.582.222,80	CP		EC	1.283.419,42
		CS	54.766.842,93	TR	45.951.326,65	CS	-8.815.516,28			TR	3.163.076,65
<b>TOTALE GENERALE DELLE ENTRATE</b>		RS	2.562.652,89	RR	652.523,27	R	-30.472,39	CP	-5.643.816,01	EP	1.879.657,23
		CP	54.294.993,83	RC	45.298.803,38	A	46.582.222,80	CP		EC	1.283.419,42
		CS	54.766.842,93	TR	45.951.326,65	CS	-8.815.516,28			TR	3.163.076,65

(1) Indicare l'importo del fondo pluriennale vincolato risultante dal conto del bilancio dell'anno precedente (spesa).

(2) Indicare l'importo definitivo dell'utilizzo del risultato di amministrazione.

(3) Indicare l'ammontare complessivo derivante dal riaccertamento dei residui (comprende l'importo dei crediti definitivamente cancellati in quanto assolutamente inesigibili, l'importo dei crediti di dubbia e difficile esazione cancellati secondo le modalità previste dal principio applicato della contabilità finanziaria 9.2). La voce comprende inoltre le rettifiche in aumento dei residui attivi effettuate a seguito della riscossione di residui attivi cancellati dalle scritture (ad es. in anni precedenti è stato cancellato un residuo attivo in quanto considerato assolutamente inesigibile. In caso di riscossione di tale credito nel corso dell'esercizio cui si riferisce il rendiconto si effettua un riaccertamento dei residui attivi in aumento). Le rettifiche in aumento sono indicate con il segno "+", le rettifiche in riduzione sono indicate con il segno "-".

(4) Indicare gli accertamenti imputati contabilmente all'esercizio cui il rendiconto si riferisce al netto dei crediti che, in occasione del riaccertamento ordinario dei residui effettuato ai sensi dell'articolo 3, comma 4, risultassero non esigibili e ritimpuanti agli esercizi in cui le obbligazioni risultano esigibili.

(5) Le maggiori entrate sono indicate con il segno "+", le minori entrate sono indicate con il segno "-".



CONTO DEL BILANCIO - RIEPILOGO GENERALE DELLE SPESE

TITOLO	DENOMINAZIONE	RESIDUI PASSIVI AL 1/1/2019 (RS)		PAGAMENTI IN C/RESIDUI (PR)		RIACCERTAMENTO RESIDUI (R)		RESIDUI PASSIVI DA ESERCIZI PRECEDENTI (EP=RS-PR+R)	
		PREVISIONI DEFINITIVE DI COMPETENZA (CP)		PAGAMENTI IN C/COMPETENZA (PC)		IMPEGNI (I)		RESIDUI PASSIVI DA ESERCIZIO DI COMPETENZA (EC=I-PC)	
		PREVISIONI DEFINITIVE DI CASSA (CS)		TOTALE PAGAMENTI (TP=PR+PC)		FONDO PLURIENNALE VINCOLATO (FPV)		TOTALE RESIDUI PASSIVI DA RIPORTARE (TR=EP+EC)	
		RS	CP	PR	PC	R	I	EP	EC
	DISAVANZO DI AMMINISTRAZIONE								
	DISAVANZO DERIVANTE DA DEBITO AUTORIZZATO E NON CONTRATTO (1)								
	CP	0,00							
	CP	0,00							
<b>TITOLO 1</b>	<i>Spese correnti</i>	RS	5.876.831,26	PR	5.680.420,77	R	-72.467,49	EP	123.943,00
		CP	43.588.829,76	PC	34.694.433,76	I	38.538.917,54	EC	3.844.483,78
		CS	48.876.051,02	TP	40.374.854,53	FPV	99.557,14	TR	3.968.426,78
<b>TITOLO 2</b>	<i>Spese in conto capitale</i>	RS	246.377,53	PR	142.509,17	R	-77.099,66	EP	26.768,70
		CP	1.591.164,07	PC	197.586,80	I	426.978,12	EC	229.391,32
		CS	1.837.541,60	TP	340.095,97	FPV	15.000,00	TR	256.160,02
<b>TITOLO 4</b>	<i>Rimborso Prestiti</i>	RS	0,00	PR	0,00	R	0,00	EP	0,00
		CP	180.000,00	PC	3.176,79	I	3.176,79	EC	176.823,21
		CS	180.000,00	TP	3.176,79	FPV	0,00	TR	0,00
<b>TITOLO 7</b>	<i>Uscite per conto terzi e partite di giro</i>	RS	653.676,15	PR	653.676,15	R	0,00	EP	0,00
		CP	8.900.000,00	PC	5.603.865,05	I	6.504.791,29	EC	900.926,24
		CS	9.553.676,15	TP	6.257.541,20	FPV	0,00	TR	900.926,24
<b>TOTALE TITOLI</b>		RS	6.776.884,94	PR	6.476.606,09	R	-149.567,15	EP	150.711,70
		CP	54.259.993,83	PC	40.499.062,40	I	45.473.863,74	EC	4.974.801,34
		CS	60.447.268,77	TP	46.975.668,49	FPV	114.557,14	TR	5.125.513,04
<b>TOTALE GENERALE DELLE SPESE</b>		RS	6.776.884,94	PR	6.476.606,09	R	-149.567,15	EP	150.711,70
		CP	54.259.993,83	PC	40.499.062,40	I	45.473.863,74	EC	4.974.801,34
		CS	60.447.268,77	TP	46.975.668,49	FPV	114.557,14	TR	5.125.513,04

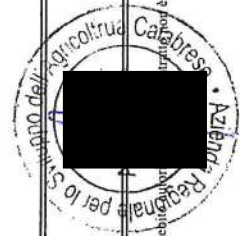
(1) Solo per le Regioni e le Province autonome. L'importo del disavanzo da debito autorizzato e non contratto non è compreso nella voce precedente, concernente il disavanzo di amministrazione.



CONTO DEL BILANCIO - RIEPILOGO GENERALE DELLE SPESE PER MISSIONI

MISSIONE	DENOMINAZIONE	RESIDUI PASSIVI AL 1/1/2019 (RS)		PAGAMENTI IN C/RESIDUI (PR)		RIACCERTAMENTO RESIDUI (R)		RESIDUI PASSIVI DA ESERCIZI PRECEDENTI (EP-RS-PR+R)	
		PREVISIONI DEFINITIVE DI COMPETENZA (CP)		PAGAMENTI IN C/COMPETENZA (PC)		IMPEGNI (I)		RESIDUI PASSIVI DA ESERCIZIO DI COMPETENZA (EC-I-PC)	
		PREVISIONI DEFINITIVE DI CASSA (CS)		TOTALE PAGAMENTI (TP=PR+PC)		FONDO PLURIENNALE VINCOLATO (FPV)		TOTALE RESIDUI PASSIVI DA RIPORTARE (TR=EP+EC)	
	DISAVANZO DI AMMINISTRAZIONE	CP	0,00						
	DISAVANZO DERIVANTE DA DEBITO AUTORIZZATO E NON CONTRATTO (1)	CP	0,00						
<b>MISSIONE 01</b>	<i>Servizi istituzionali, generali e di gestione</i>	RS	1.684.964,93	PR	1.568.008,65	R	-104.900,43	EP	12.655,85
		CP	36.870.440,84	PC	33.728.869,01	I	35.582.696,18	EC	1.853.827,17
		CS	38.590.405,77	TP	35.296.877,66	FPV	99.557,14	TR	1.866.483,02
<b>MISSIONE 07</b>	<i>Turismo</i>	RS	893.175,41	PR	883.207,96	R	-1.083,05	EP	8.884,40
		CP	1.278.900,00	PC	393.833,94	I	1.268.840,16	EC	875.006,22
		CS	2.172.075,41	TP	1.277.041,90	FPV	0,00	TR	883.890,62
<b>MISSIONE 09</b>	<i>Sviluppo sostenibile e tutela del territorio e dell'ambiente</i>	RS	2.956.901,43	PR	2.956.898,92	R	-2,51	EP	0,00
		CP	1.315.000,00	PC	160.638,64	I	1.240.498,72	EC	1.079.860,08
		CS	4.271.901,43	TP	3.117.537,56	FPV	0,00	TR	1.079.860,08
<b>MISSIONE 16</b>	<i>Agricoltura, politiche agroalimentari e pesca</i>	RS	519.513,18	PR	368.880,74	R	-21.953,48	EP	128.678,96
		CP	1.495.566,13	PC	523.691,67	I	786.165,30	EC	262.473,63
		CS	2.015.079,31	TP	892.572,41	FPV	15.000,00	TR	391.152,59
<b>MISSIONE 17</b>	<i>Energia e diversificazione delle fonti energetiche</i>	RS	68.653,84	PR	45.933,67	R	-22.227,68	EP	492,49
		CP	461.067,45	PC	84.987,30	I	87.695,30	EC	2.708,00
		CS	529.721,29	TP	130.920,97	FPV	0,00	TR	3.200,49
<b>MISSIONE 20</b>	<i>Fondi e accantonamenti</i>	RS	0,00	PR	0,00	R	0,00	EP	0,00
		CP	3.759.019,41	PC	0,00	I	0,00	EC	0,00
		CS	3.134.409,41	TP	0,00	FPV	0,00	TR	0,00
<b>MISSIONE 30</b>	<i>Debito pubblico</i>	RS	0,00	PR	0,00	R	0,00	EP	0,00
		CP	180.000,00	PC	3.176,79	I	3.176,79	EC	0,00
		CS	180.000,00	TP	3.176,79	FPV	0,00	TR	0,00
<b>MISSIONE 99</b>	<i>Servizi per conto terzi</i>	RS	653.676,15	PR	653.676,15	R	0,00	EP	0,00
		CP	8.900.000,00	PC	5.603.865,05	I	6.504.791,29	EC	900.926,24
		CS	9.553.676,15	TP	6.257.541,20	FPV	0,00	TR	900.926,24
<b>TOTALE MISSIONI</b>		RS	6.776.884,94	PR	6.476.606,09	R	-149.587,15	EP	150.711,70
		CP	54.259.993,83	PC	40.499.062,40	I	45.473.863,74	EC	4.974.801,34
		CS	60.447.268,77	TP	46.975.668,49	FPV	114.557,14	TR	5.125.513,04
<b>TOTALE GENERALE DELLE SPESE</b>		RS	6.776.884,94	PR	6.476.606,09	R	-149.587,15	EP	150.711,70
		CP	54.259.993,83	PC	40.499.062,40	I	45.473.863,74	EC	4.974.801,34
		CS	60.447.268,77	TP	46.975.668,49	FPV	114.557,14	TR	5.125.513,04

(1) Solo per le Regioni e le Province autonome. L'importo del disavanzo da debitoria è compreso nella voce precedente, concernente il disavanzo di amministrazione.





16

QUADRO GENERALE RIASSUNTIVO

ENTRATE	ACCERTAMENTI	INCASSI	SPESE	IMPEGNI	PAGAMENTI
Fondo di cassa all'inizio dell'esercizio	1.953.653,79	9.276.974,51			
Utilizzo avanzo di amministrazione (1) di cui Utilizzo Fondo anticipazioni di liquidità	0,00		Disavanzo di amministrazione (3) Disavanzo derivante da debito autorizzato e non contratto ripianato con accensione di prestiti (4)	0,00 0,00	
Fondo pluriennale vincolato di parte corrente (2)	100.551,23				
Fondo pluriennale vincolato in c/capitale (2) di cui Fondo pluriennale vincolato in c/capitale finanziato da debito	14.750,00				
Fondo pluriennale vincolato per incremento di attività finanziarie (2)	0,00				
TITOLO 1 - Entrate correnti di natura tributaria, contributiva e perequativa	0,00	0,00	TITOLO 1 - Spese correnti	38.538.917,54	40.374.854,53
TITOLO 2 - Trasferimenti correnti	35.848.460,96	35.619.918,58	Fondo pluriennale vincolato di parte corrente (5)	99.557,14	
TITOLO 3 - Entrate extratributarie	2.587.207,39	2.218.318,02			
TITOLO 4 - Entrate in conto capitale	1.641.763,16	1.656.816,93	TITOLO 2 - Spese in conto capitale	426.978,12	340.095,97
			Fondo pluriennale vincolato in c/capitale (5) di cui Fondo pluriennale vincolato in c/capitale finanziato da debito	15.000,00 0,00	
			Fondo pluriennale vincolato per attività finanziarie (5)	0,00	
			<i>Totale spese finali</i>	39.080.452,80	40.714.950,50
<i>Totale entrate finali</i>	40.077.431,51	39.495.053,53			
TITOLO 6 - Accensione Prestiti	0,00	0,00	TITOLO 4 - Rimborso Prestiti	3.176,79	3.176,79
			Fondo anticipazioni di liquidità (6)	0,00	
TITOLO 9 - Entrate per conto terzi e partite di giro	6.504.791,29	6.456.273,12	TITOLO 7 - Spese per conto terzi e partite di giro	6.504.791,29	6.237.541,20
			<i>Totale entrate dell'esercizio</i>	46.582.222,80	46.975.668,49
			<b>TOTALE COMPLESSIVO ENTRATE</b>	48.651.177,82	46.975.668,49
			<b>TOTALE COMPLESSIVO SPESE</b>	45.588.420,88	46.975.668,49
			<b>AVANZO DI COMPETENZA/FONDO DI CASSA</b>	3.062.756,94	8.252.632,67
di cui Disavanzo da debito autorizzato e non contratto formatosi nell'esercizio (?)	0,00				
<b>TOTALE A PAREGGIO</b>	48.651.177,82	55.228.301,16	<b>TOTALE A PAREGGIO</b>	48.651.177,82	55.228.301,16



- (1) Per 'Utilizzo avanzo' si intende l'avanzo applicato al bilancio; indicare l'importo dello stanziamento definitivo di bilancio
- (2) Indicare l'importo iscritto in entrata del conto del bilancio alla corrispondente voce riguardante il fondo pluriennale vincolato.
- (3) Corrisponde alla prima voce del conto del bilancio spese. Non comprende il disavanzo da debito non contratto delle Regioni e delle Province autonome.
- (4) Inserire solo l'importo del disavanzo da debito autorizzato e non contratto ripianato nel corso dell'esercizio attraverso l'accensione dei prestiti
- (5) Indicare la somma degli stanziamenti riguardanti il corrispondente fondo pluriennale vincolato di spesa iscritti nel conto del bilancio (FPV corrente, FPV c/capitale o FPV per partite finanziarie)
- (6) Indicare l'importo dello stanziamento definitivo di bilancio
- (7) Solo per le regioni. Il disavanzo da debito autorizzato e non contratto formatosi nell'esercizio non può avere un importo superiore a quello del disavanzo dell'esercizio e non rileva ai fini dell'equilibrio di bilancio di cui all'articolo 1, comma 821 della legge n. 145 del 2018
- (8) Inserire il totale della colonna c) dell'allegato a/1 'Elenco analitico delle risorse accantonate nel risultato di amministrazione' al netto dell'accantonamento al Fondo anticipazioni di liquidità, già considerato ai fini della determinazione dell'avanzo/disavanzo di competenza.
- (9) Inserire l'importo della prima colonna della riga n) dell'allegato a/2 'Elenco analitico delle risorse vincolate nel risultato di amministrazione'
- (10) Inserire il totale della colonna d) dell'allegato a/1 'Elenco analitico delle risorse accantonate nel risultato di amministrazione' al netto dell'accantonamento al Fondo anticipazioni di liquidità, già considerato ai fini della determinazione dell'avanzo/disavanzo di competenza.

<b>GESTIONE DEL BILANCIO</b>		
a) Avanzo di competenza (+) /Disavanzo di competenza (-)		0,00
b) Risorse accantonate stanziate nel bilancio dell'esercizio 2019(+)(8)		0,00
c) Risorse vincolate nel bilancio (+)(9)		0,00
d) Equilibrio di bilancio (d=a-b-c)		0,00
<b>GESTIONE DEGLI ACCANTONAMENTI IN SEDE DI RENDICONTO</b>		
d) Equilibrio di bilancio (+)/(-)		0,00
e) Variazione accantonamenti effettuata in sede di rendiconto(+)/(c)(10)		0,00
f) Equilibrio complessivo (f=d-e)		0,00



**CONTO DEL BILANCIO  
EQUILIBRI DI BILANCIO  
(solo per le Regioni)\***

EQUILIBRI DI BILANCIO		COMPETENZA (ACCERTAMENTI E IMPEGNI IMPUTATI ALL'ESERCIZIO)
Utilizzo risultato di amministrazione destinato al finanziamento delle spese correnti e al rimborso di prestiti	(+)	0,00
Ripiano disavanzo di amministrazione esercizio precedente <sup>(1)</sup>	(-)	0,00
Fondo pluriennale vincolato per spese correnti iscritto in entrata	(+)	0,00
Entrate titoli 1-2-3	(+)	0,00
Entrate in conto capitale per Contributi agli investimenti direttamente destinati al rimborso dei prestiti da amministrazioni pubbliche <sup>(2)</sup>	(+)	0,00
Entrate Titolo 4.03 - Altri trasferimenti in conto capitale	(+)	0,00
Entrate in c/capitale destinate all'estinzione anticipata di prestiti <sup>(3)</sup>	(+)	0,00
Entrate per accensioni di prestiti destinate all'estinzione anticipata di prestiti	(+)	0,00
Entrate di parte capitale destinate a spese correnti in base a specifiche disposizioni di legge o dei principi contabili	(+)	0,00
Spese correnti	(-)	38.538.917,54
Fondo pluriennale vincolato di parte corrente (di spesa) <sup>(4)</sup>	(-)	99.557,14
Spese Titolo 2.04 - Altri trasferimenti in conto capitale	(-)	0,00
Fondo pluriennale vincolato di spesa - titolo 2.04 Altri trasferimenti in conto capitale <sup>(4)</sup>	(-)	0,00
Variazioni di attività finanziarie - equilibrio complessivo (se negativo) <sup>(5)</sup>	(-)	0,00
Rimborso prestiti	(-)	3.176,79
- di cui per estinzione anticipata di prestiti		0,00
- Fondo anticipazioni di liquidità	(-)	0,00
<b>A/1) Risultato di competenza di parte corrente</b>		<b>-38.641.651,47</b>
- Risorse accantonate di parte corrente stanziare nel bilancio dell'esercizio 2019	(-)	0,00
- Risorse vincolate di parte corrente nel bilancio	(-)	0,00
<b>A/2) Equilibrio di bilancio di parte corrente</b>		<b>-38.641.651,47</b>
- Variazione accantonamenti di parte corrente effettuata in sede di rendiconto (+)/(-)	(-)	0,00
<b>A/3) Equilibrio complessivo di parte corrente</b>		<b>-38.641.651,47</b>
Utilizzo risultato di amministrazione per il finanziamento di spese d'investimento	(+)	0,00
Fondo pluriennale vincolato per spese in conto capitale iscritto in entrata	(+)	0,00
Entrate in conto capitale (titolo 4)	(+)	0,00
Entrate Titolo 5.01.01 - Alienazioni di partecipazioni	(+)	0,00
Entrate per accensione prestiti (titolo 6)	(+)	0,00
Entrate in conto capitale per Contributi agli investimenti direttamente destinati al rimborso di prestiti da amministrazioni pubbliche <sup>(2)</sup>	(-)	0,00
Entrate in c/capitale destinate all'estinzione anticipata di prestiti <sup>(3)</sup>	(-)	0,00
Entrate di parte capitale destinate a spese correnti in base a specifiche disposizioni di legge o dei principi contabili	(-)	0,00
Entrate per accensioni di prestiti destinate all'estinzione anticipata di prestiti	(-)	0,00
Entrate Titolo 4.03 - Altri trasferimenti in conto capitale	(-)	0,00
Spese in conto capitale	(-)	426.978,12
Fondo pluriennale vincolato in c/capitale (di spesa) <sup>(4)</sup>	(-)	15.000,00
Spese Titolo 3.01.01 - Acquisizioni di partecipazioni e conferimenti di capitale	(-)	0,00
Fondo pluriennale vincolato per Acquisizioni di partecipazioni e conferimenti di capitale (di spesa) <sup>(4)</sup>	(-)	0,00
Spese Titolo 2.04 - Altri trasferimenti in conto capitale	(+)	0,00
Fondo pluriennale vincolato di spesa - titolo 2.04 Altri trasferimenti in conto capitale <sup>(4)</sup>	(+)	0,00
Disavanzo derivante da debito autorizzato e non contratto ripianato con accensione di prestiti <sup>(9)</sup>	(-)	0,00
Variazioni di attività finanziarie - equilibrio complessivo (se positivo) <sup>(5)</sup>	(+)	0,00
<b>B/1) Risultato di competenza in c/capitale</b>		<b>-441.978,12</b>
- Risorse accantonate in c/capitale stanziare nel bilancio dell'esercizio 2019	(-)	0,00
- Risorse vincolate in conto capitale nel bilancio	(-)	0,00
<b>B/2) Equilibrio di bilancio in c/capitale</b>		<b>-441.978,12</b>
- Variazione accantonamenti in c/capitale effettuata in sede di rendiconto (+)/(-)	(-)	0,00
<b>B/3) Equilibrio complessivo in c/capitale</b>		<b>-441.978,12</b>
<b>di cui Disavanzo da debito autorizzato e non contratto formatosi nell'esercizio</b>		<b>0,00</b>
Utilizzo risultato di amministrazione per l'incremento di attività finanziarie <sup>(6)</sup>	(+)	0,00
Fondo pluriennale vincolato per incremento di attività finanziarie iscritto in entrata	(+)	0,00
Entrate titolo 5.00 - Entrate da riduzione di attività finanziarie	(+)	0,00
Spese titolo 3.00 - Spese per incremento attività finanziarie	(-)	0,00
Fondo pluriennale vincolato per incremento di attività finanziarie (di spesa) <sup>(4)</sup>	(-)	0,00
Entrate Titolo 5.01.01 - Alienazioni di partecipazioni	(-)	0,00
Spese Titolo 3.01.01 - Acquisizioni di partecipazioni e conferimenti di capitale	(+)	0,00
Fondo pluriennale vincolato per Acquisizioni di partecipazioni e conferimenti di capitale (di spesa) <sup>(4)</sup>	(+)	0,00
<b>C/1) Variazioni attività finanziaria - saldo di competenza</b>		<b>0,00</b>
- Risorse accantonate - attività finanziarie stanziare nel bilancio dell'esercizio 2019	(-)	0,00
- Risorse vincolate - attività finanziarie nel bilancio	(-)	0,00
<b>C/2) Variazioni attività finanziaria - equilibrio di bilancio</b>		<b>0,00</b>
- Variazione accantonamenti - attività finanziarie effettuata in sede di rendiconto(+)/(-)	(-)	0,00
<b>C/3) Variazioni attività finanziaria - equilibrio complessivo</b>		<b>0,00</b>
<b>D/1) RISULTATO DI COMPETENZA (D/1 = A/1 + B/1)</b>		<b>-39.083.629,59</b>
<b>D/2) EQUILIBRIO DI BILANCIO (D/2 = A/2 + B/2)</b>		<b>-39.083.629,59</b>
<b>D/3) EQUILIBRIO COMPLESSIVO (D/3 = A/3 + B/3)</b>		<b>-39.083.629,59</b>
<b>di cui Disavanzo da debito autorizzato e non contratto formatosi nell'esercizio (10)</b>		<b>0,00</b>



## Saldo corrente ai fini della copertura degli investimenti pluriennali delle Regioni a statuto ordinario

<b>A/1) Risultato di competenza di parte corrente</b>		<b>-38.641.651,47</b>
Utilizzo risultato di amministrazione destinato al finanziamento di spese correnti e al rimborso di prestiti	(-)	0,00
Entrate non ricorrenti che non hanno dato copertura a impegni	(-)	0,00
Fondo pluriennale vincolato per spese correnti iscritto in entrata al netto delle componenti non vincolate derivanti dal riaccertamento ord.	(-)	0,00
- Risorse accantonate di parte corrente non sanitarie stanziati nel bilancio dell'esercizio 2019 <sup>(1)</sup>	(-)	0,00
- Variazione accantonamenti di parte corrente non sanitarie effettuata in sede di rendiconto(+)(-) <sup>(12)</sup>	(-)	0,00
- Risorse vincolate di parte corrente nel bilancio non sanitarie <sup>(13)</sup>	(-)	0,00
Entrate titoli 1-2-3 destinate al finanziamento del SSN	(-)	0,00
Spese correnti finanziate da entrate destinate al SSN	(+)	0,00
<b>Equilibrio di parte corrente ai fini della copertura degli investimenti plurienn.</b>		<b>-38.641.651,47</b>

- (1) Corrisponde alla prima voce del conto del bilancio spese. Escluso il disavanzo derivante dal debito autorizzato e non contratto.
- (2) Corrispondono alle entrate in conto capitale relative ai soli contributi agli investimenti destinati al rimborso prestiti corrispondenti alla voce del piano dei conti finanziario con codifica E.4.02.06.00.000.
- (3) Il corrispettivo della cessione di beni immobili può essere destinato all'estinzione anticipata di prestiti - principio applicato della contabilità finanziaria 3.13.
- (4) Indicare l'importo dello stanziamento definitivo.
- (5) Indicare l'importo della lettera C/3).
- (6) Nel rispetto delle priorità previste dall'ordinamento.
- (9) Corrisponde alla seconda voce del quadro generale riassuntivo
- (10) Valorizzare solo se D) è negativo. Il disavanzo da debito autorizzato e non contratto non rileva ai fini dell'equilibrio di bilancio di cui all'articolo 1, comma 821 della legge n. 145/2018
- (11) Inserire la quota corrente del totale della colonna c) dell'allegato a/1 'Elenco analitico delle risorse accantonate nel risultato di amministrazione'. Le regioni a statuto ordinario considerano solo le entrate non sanitarie
- (12) Inserire la quota corrente del totale della colonna d) dell'allegato a/1 'Elenco analitico delle risorse accantonate nel risultato di amministrazione' al netto dell'accantonamento al Fondo anticipazioni di liquidità, già considerato ai fini della determinazione e regioni a statuto ordinario considerano solo le entrate non sanitarie dell'avanzo/disavanzo di competenza.
- (13) Inserire l'importo della quota corrente della prima colonna della riga n) dell'allegato a/2 'Elenco analitico delle risorse vincolate nel risultato di amministrazione' al netto delle quote correnti vincolate al 31/12 finanziate dal risultato di amministrazione iniziale. Le regioni a statuto ordinario considerano solo le entrate non sanitarie.



PROSPETTO DIMOSTRATIVO DEL RISULTATO DI AMMINISTRAZIONE

		GESTIONE		
		RESIDUI	COMPETENZA	TOTALE
FONDO CASSA AL 1° GENNAIO				9.276.974,51
RISCOSSIONI	(+)	652.523,27	45.298.803,38	45.951.326,65
PAGAMENTI	(-)	6.476.606,09	40.499.062,40	46.975.668,49
SALDO DI CASSA AL 31 DICEMBRE	(=)			8.252.632,67
PAGAMENTI PER AZIONI ESECUTIVE NON REGOLARIZZATE AL 31 DICEMBRE	(-)			0,00
FONDO DI CASSA AL 31 DICEMBRE	(=)			8.252.632,67
RESIDUI ATTIVI	(+)	1.879.657,23	1.283.419,42	3.163.076,65
<i>DI CUI DERIVANTI DA ACCERTAMENTI DI TRIBUTI EFFETTUATI SULLA BASE DELLA STIMA DEL DIPARTIMENTO DELLE FINANZE</i>				0,00
RESIDUI PASSIVI	(-)	150.711,70	4.974.801,34	5.125.513,04
FONDO PLURIENNALE VINCOLATO PER SPESE CORRENTI (1)	(-)			99.557,14
FONDO PLURIENNALE VINCOLATO PER SPESE IN CONTO CAPITALE (1)	(-)			15.000,00
<b>RISULTATO DI AMMINISTRAZIONE AL 31/12/2019 (A)(2)</b>	<b>(=)</b>			<b>6.175.639,14</b>

Composizione del risultato di amministrazione al 31 dicembre 2019:	
<b>Parte accantonata (3)</b>	
Fondo crediti di dubbia esigibilità al 31/12/2019 (4)	2.428.244,37
Accantonamento residui perenti al 31/12/2019 (solo per le regioni) (5)	0,00
Fondo anticipazioni liquidità	0,00
Fondo perdite società partecipate	0,00
Fondo contenzioso	342.031,91
Altri accantonamenti	1.219.004,78
<b>Totale parte accantonata (B)</b>	<b>3.989.281,06</b>
<b>Parte vincolata</b>	
Vincoli derivanti da leggi e dai principi contabili	0,00
Vincoli derivanti da trasferimenti	346.176,12
Vincoli derivanti dalla contrazione di mutui	0,00
Vincoli formalmente attribuiti dall'ente	0,00
Altri vincoli	0,00
<b>Totale parte vincolata (C)</b>	<b>346.176,12</b>
<b>Parte destinata agli investimenti</b>	
<b>Totale parte destinata agli investimenti (D)</b>	<b>0,00</b>
<b>Totale parte disponibile (E=A-B-C-D)</b>	<b>1.840.181,96</b>
F) di cui Disavanzo da debito autorizzato e non contratto (6)	0,00
Se E è negativo, tale importo è iscritto tra le spese del bilancio di previsione come disavanzo da ripianare (6)	

(1) Indicare l'importo del fondo pluriennale vincolato risultante dal conto del bilancio (in spesa).  
 (2) Se negativo, le regioni indicano in nota la quota del disavanzo corrispondente al debito autorizzato e non contratto, distintamente da quella derivante dalla gestione ordinaria.  
 (3) Non comprende il fondo pluriennale vincolato.  
 (4) Indicare l'importo del Fondo crediti di dubbia esigibilità risultante dall'allegato 8 c).  
 (5) Solo per le regioni Indicare l'importo dell'accantonamento per residui perenti al 31 dicembre 2019  
 (6) Solo per le Regioni e le Province autonome. In caso di risultato negativo, le regioni iscrivono nel passivo del bilancio distintamente il disavanzo di amministrazione da ripianare (lettera E al netto della lettera F) e il disavanzo derivante da debito autorizzato e non contratto (lettera F).



CONTO ECONOMICO

CONTO ECONOMICO		2019	2018	Riferimento art.2425 CC	Riferimento DM 26/4/95
<b>A) COMPONENTI POSITIVI DELLA GESTIONE</b>					
1	Proventi da tributi	0,00	0,00		
2	Proventi da fondi perequativi	0,00	0,00		
3	Proventi da trasferimenti e contributi	35.863.210,96	37.723.385,06		
a	<i>Proventi da trasferimenti correnti</i>	35.863.210,96	37.723.385,06		A5c
b	<i>Quota annuale di contributi agli investimenti</i>	0,00	0,00		E20c
c	<i>Contributi agli investimenti</i>	0,00	0,00		
4	Ricavi delle vendite e prestazioni e proventi da servizi pubblici	2.628.377,75	2.228.804,14	A1	A1a
a	<i>Proventi derivanti dalla gestione dei beni</i>	414.616,98	397.313,90		
b	<i>Ricavi della vendita di beni</i>	929.433,10	876.744,98		
c	<i>Ricavi e proventi dalla prestazione di servizi</i>	1.284.327,67	954.745,26		
5	Variazioni nelle rimanenze di prodotti in corso di lavorazione, etc. (+/-)	0,00	0,00	A2	A2
6	Variazione dei lavori in corso su ordinazione	0,00	0,00	A3	A3
7	Incrementi di immobilizzazioni per lavori interni	0,00	0,00	A4	A4
8	Altri ricavi e proventi diversi	76.434,63	122.133,62	A5	A5 a e b
<b>TOTALE COMPONENTI POSITIVI DELLA GESTIONE (A)</b>		<b>38.568.023,34</b>	<b>40.074.322,82</b>		
<b>B) COMPONENTI NEGATIVI DELLA GESTIONE</b>					
9	Acquisto di materie prime e/o beni di consumo	706.946,11	567.906,02	B6	B6
10	Prestazioni di servizi	3.630.624,80	4.227.762,79	B7	B7
11	Utilizzo beni di terzi	47.859,91	125.443,40	B8	B8
12	Trasferimenti e contributi	812.200,00	805.714,13		
a	<i>Trasferimenti correnti</i>	812.200,00	805.714,13		
b	<i>Contributi agli investimenti ad Amministrazioni pubb.</i>	0,00	0,00		
c	<i>Contributi agli investimenti ad altri soggetti</i>	0,00	0,00		
13	Personale	30.784.880,84	31.789.479,88	B9	B9
14	Ammortamenti e svalutazioni	471.455,75	768.824,74	B10	B10
a	<i>Ammortamenti di immobilizzazioni Immateriali</i>	0,00	0,00	B10a	B10a
b	<i>Ammortamenti di immobilizzazioni materiali</i>	103.211,38	68.824,74	B10b	B10b
c	<i>Altre svalutazioni delle immobilizzazioni</i>	0,00	0,00	B10c	B10c
d	<i>Svalutazione dei crediti</i>	368.244,37	700.000,00	B10d	B10d
15	Variazioni nelle rimanenze di materie prime e/o beni di consumo (+/-)	-228.878,32	-76.969,22	B11	B11
16	Accantonamenti per rischi	0,00	-593.039,89	B12	B12
17	Altri accantonamenti	360.755,07	0,00	B13	B13
18	Oneri diversi di gestione	1.179.759,04	1.061.016,30	B14	B14
<b>TOTALE COMPONENTI NEGATIVI DELLA GESTIONE (B)</b>		<b>37.765.603,20</b>	<b>38.676.138,15</b>		
<b>DIFFERENZA FRA COMP. POSITIVI E NEGATIVI DELLA GESTIONE (A-B)</b>		<b>802.420,14</b>	<b>1.398.184,67</b>		
<b>C) PROVENTI ED ONERI FINANZIARI</b>					
<i>Proventi finanziari</i>					
19	Proventi da partecipazioni	0,00	0,00	C15	C15
a	<i>da società controllate</i>	0,00	0,00		
b	<i>da società partecipate</i>	0,00	0,00		
c	<i>da altri soggetti</i>	0,00	0,00		
20	Altri proventi finanziari	4.872,02	0,00	C16	C16
<b>Totale proventi finanziari</b>		<b>4.872,02</b>	<b>0,00</b>		
<i>Oneri finanziari</i>					
21	Interessi ed altri oneri finanziari	3.176,79	6.703,17	C17	C17
a	<i>Interessi passivi</i>	3.176,79	6.703,17		
b	<i>Altri oneri finanziari</i>	0,00	0,00		
<b>Totale oneri finanziari</b>		<b>3.176,79</b>	<b>6.703,17</b>		
<b>TOTALE PROVENTI ED ONERI FINANZIARI (C)</b>		<b>1.695,23</b>	<b>-6.703,17</b>		
<b>D) RETTIFICHE DI VALORE ATTIVITA' FINANZIARIE</b>					
22	Rivalutazioni	0,00	0,00	D18	D18
23	Svalutazioni	0,00	0,00	D19	D19
<b>TOTALE RETTIFICHE (D)</b>		<b>0,00</b>	<b>0,00</b>		
<b>E) PROVENTI ED ONERI STRAORDINARI</b>					
24	Proventi straordinari	202.295,06	1.135.112,00	E20	E20
a	<i>Proventi da permessi di costruire</i>	0,00	0,00		
b	<i>Proventi da trasferimenti in conto capitale</i>	0,00	0,00		
c	<i>Sopravvenienze attive e insussistenze del passivo</i>	157.535,24	392.794,01		E20b
d	<i>Plusvalenze patrimoniali</i>	44.759,82	742.317,99		E20c
e	<i>Altri proventi straordinari</i>	0,00	0,00		
<b>Totale proventi straordinari</b>		<b>202.295,06</b>	<b>1.135.112,00</b>		
25	Oneri straordinari	232.346,02	826.600,55	E21	E21
a	<i>Trasferimenti in conto capitale</i>	0,00	0,00		
b	<i>Sopravvenienze passive e insussistenze dell'attivo</i>	232.346,02	826.600,55		E21b
c	<i>Minusvalenze patrimoniali</i>	0,00	0,00		E21a
d	<i>Altri oneri straordinari</i>	0,00	0,00		E21d
<b>Totale oneri straordinari</b>		<b>232.346,02</b>	<b>826.600,55</b>		
<b>TOTALE PROVENTI ED ONERI STRAORDINARI (E)</b>		<b>-30.050,96</b>	<b>308.511,45</b>		
<b>RISULTATO PRIMA DELLE IMPOSTE (A-B+C+D+E)</b>		<b>774.064,41</b>	<b>1.699.992,95</b>		
26	Imposte	715.064,42	698.286,27	E22	E22



CONTO ECONOMICO		2019	2018	Riferimento art.2425 CC	Riferimento DM 26/4/95
	RISULTATO DELL'ESERCIZIO	58.999,99	1.001.706,68	E23	E23



## STATO PATRIMONIALE - ATTIVO

STATO PATRIMONIALE (ATTIVO)			2019	2018	Riferimento art.2424 CC	Riferimento DM 26/4/95
		A) CREDITI vs.LO STATO ED ALTRE AMMINISTRAZIONI PUBBLICHE PER LA PARTECIPAZIONE AL FONDO DI DOTAZIONE	0,00	0,00	A	A
		<b>TOTALE CREDITI vs PARTECIPANTI (A)</b>	<b>0,00</b>	<b>0,00</b>		
I		B) IMMOBILIZZAZIONI				
		<i>Immobilizzazioni immateriali</i>			B1	B1
	1	Costi di impianto e di ampliamento	0,00	0,00	B11	B11
	2	Costi di ricerca sviluppo e pubblicità	0,00	0,00	B12	B12
	3	Diritti di brevetto ed utilizzazione opere dell'ingegno	0,00	0,00	B13	B13
	4	Concessioni, licenze, marchi e diritti simile	0,00	0,00	B14	B14
	5	Avviamento	0,00	0,00	B15	B15
	6	Immobilizzazioni in corso ed acconti	0,00	0,00	B16	B16
	9	Altre	0,00	0,00	B17	B17
		<b>Totale immobilizzazioni immateriali</b>	<b>0,00</b>	<b>0,00</b>		
II		<i>Immobilizzazioni materiali (3)</i>				
	1	Beni demaniali	0,00	0,00		
	1.1	Terreni	0,00	0,00		
	1.2	Fabbricati	0,00	0,00		
	1.3	Infrastrutture	0,00	0,00		
	1.9	Altri beni demaniali	0,00	0,00		
III	2	Altre immobilizzazioni materiali (3)	29.086.177,28	30.252.796,19		
	2.1	Terreni	28.413.026,24	29.221.678,70	B111	B111
	a	di cui in leasing finanziario	0,00	0,00		
	2.2	Fabbricati	0,00	600.466,08		
	a	di cui in leasing finanziario	0,00	0,00		
	2.3	Impianti e macchinari	241.953,11	150.338,99	B112	B112
	a	di cui in leasing finanziario	0,00	0,00		
	2.4	Attrezzature industriali e commerciali	280.547,24	155.844,88	B113	B113
	2.5	Mezzi di trasporto	8.790,93	14.426,15		
	2.6	Macchine per ufficio e hardware	129.752,49	99.972,85		
	2.7	Mobili e arredi	12.107,27	10.068,54		
	2.8	Infrastrutture	0,00	0,00		
	2.99	Altri beni materiali	0,00	0,00		
	3	Immobilizzazioni in corso ed acconti	0,00	0,00	B115	B115
		<b>Totale immobilizzazioni materiali</b>	<b>29.086.177,28</b>	<b>30.252.796,19</b>		
IV		<i>Immobilizzazioni Finanziarie (1)</i>				
	1	Partecipazioni in	0,00	0,00	B1111	B1111
	a	imprese controllate	0,00	0,00	B1111a	B1111a
	b	imprese partecipate	0,00	0,00	B1111b	B1111b
	c	altri soggetti	0,00	0,00		
	2	Crediti verso	0,00	0,00	B1112	B1112
	a	altre amministrazioni pubbliche	0,00	0,00		
	b	imprese controllate	0,00	0,00	B1112a	B1112a
	c	imprese partecipate	0,00	0,00	B1112b	B1112b
	d	altri soggetti	0,00	0,00	B1112c B1112d	B1112d
	3	Altri titoli	0,00	0,00	B1113	
		<b>Totale immobilizzazioni finanziarie</b>	<b>0,00</b>	<b>0,00</b>		
		<b>TOTALE IMMOBILIZZAZIONI (B)</b>	<b>29.086.177,28</b>	<b>30.252.796,19</b>		
I		C) ATTIVO CIRCOLANTE				
		Rimanenze	323.762,37	94.884,05	C1	C1
		<b>Totale Rimanenze</b>	<b>323.762,37</b>	<b>94.884,05</b>		
II		<i>Crediti (2)</i>				
	1	Crediti di natura tributaria	0,00	0,00		
	a	Crediti da tributi destinati al finanziamento della sanità	0,00	0,00		
	b	Altri crediti da tributi	0,00	0,00		
	c	Crediti da Fondi perequativi	0,00	0,00		
	2	Crediti per trasferimenti e contributi	644.827,71	446.757,72		
	a	verso amministrazioni pubbliche	644.827,71	446.757,72		
	b	imprese controllate	0,00	0,00	C112	C112
	c	imprese partecipate	0,00	0,00	C113	C113
	d	verso altri soggetti	0,00	0,00		
	3	Verso clienti ed utenti	10.841,36	25.250,13	C111	C111
	4	Altri Crediti	79.163,21	30.645,04	C115	C115
	a	verso l'erario	0,00	0,00		
	b	per attività svolta per clienti	0,00	0,00		
	c	altri	79.163,21	30.645,04		
		<b>Totale crediti</b>	<b>734.832,28</b>	<b>502.652,89</b>		





STATO PATRIMONIALE (ATTIVO)				2019	2018	Riferimento art.2424 CC	Riferimento DM 26/4/95
III			<i>Attività finanziarie che non costituiscono immobilizzi</i>				
	1		Partecipazioni	0,00	0,00	CIII1,2,3,4,5	CIII1,2,3
	2		Altri titoli	0,00	0,00	CIII6	CIII5
			<b>Totale attività finanziarie che non costituiscono immobilizzi</b>	<b>0,00</b>	<b>0,00</b>		
IV			<i>Disponibilità liquide</i>				
	1		Conto di tesoreria	8.252.632,67	9.276.974,51		
		a	Istituto tesoriere	8.252.632,67	9.276.974,51		CIV1a
		b	presso Banca d'Italia	0,00	0,00		
	2		Altri depositi bancari e postali	0,00	0,00	CIV1	CIV1b e CIV1c
	3		Denaro e valori in cassa	0,00	0,00	CIV2 e CIV3	CIV2 e CIV3
	4		Altri conti presso la tesoreria statale intestati all'ente	0,00	0,00		
			<b>Totale disponibilità liquide</b>	<b>8.252.632,67</b>	<b>9.276.974,51</b>		
			<b>TOTALE ATTIVO CIRCOLANTE (C)</b>	<b>9.311.227,32</b>	<b>9.874.511,45</b>		
			<b>D) RATEI E RISCONTI</b>				
	1		Ratei attivi	0,00	0,00	D	D
	2		Risconti attivi	0,00	0,00	D	D
			<b>TOTALE RATEI E RISCONTI (D)</b>	<b>0,00</b>	<b>0,00</b>		
			<b>TOTALE DELL'ATTIVO (A+B+C+D)</b>	<b>38.397.404,60</b>	<b>40.127.307,64</b>		

- (1) Con separata indicazione degli importi esigibili entro l'esercizio successivo.  
(2) Con separata indicazione degli importi esigibili oltre l'esercizio successivo.  
(3) Con separata indicazione degli importi relativi a beni indisponibili.




STATO PATRIMONIALE - PASSIVO

STATO PATRIMONIALE (PASSIVO)			2019	2018	Riferimento art.2424 CC	Riferimento DM 26/4/95
I		<b>A) PATRIMONIO NETTO</b>				
		Fondo di dotazione	33.266.278,53	33.266.278,53	AI	AI
II		Riserve	-1.713.980,79	-2.715.687,47		
	a	da risultato economico di esercizi precedenti	-1.980.293,01	-2.981.999,69	AIV, AV, AVI, AVII, AVIII	AIV, AV, AVI, AVII, AVIII
	b	da capitale	266.312,22	266.312,22	AII, AIII	AII, AIII
	c	da permessi di costruire	0,00	0,00		
	d	riserve indisponibili per beni demaniali e patrimoniali indisponibili e per i beni culturali	0,00	0,00		
	e	altre riserve indisponibili	0,00	0,00		
III		Risultato economico dell'esercizio	58.999,99	1.001.706,68	AIX	AIX
		<b>TOTALE PATRIMONIO NETTO (A)</b>	<b>31.611.297,73</b>	<b>31.552.297,74</b>		
		<b>B) FONDI PER RISCHI ED ONERI</b>				
	1	Per trattamento di quiescenza	0,00	0,00	B1	B1
	2	Per imposte	0,00	0,00	B2	B2
	3	Altri	1.561.036,69	1.682.823,73	B3	B3
		<b>TOTALE FONDI RISCHI ED ONERI (B)</b>	<b>1.561.036,69</b>	<b>1.682.823,73</b>		
		<b>C) TRATTAMENTO DI FINE RAPPORTO</b>	<b>0,00</b>	<b>0,00</b>	C	C
		<b>TOTALE T.F.R. (C)</b>	<b>0,00</b>	<b>0,00</b>		
		<b>D) DEBITI (1)</b>				
	1	Debiti da finanziamento	0,00	0,00		
	a	prestiti obbligazionari	0,00	0,00	D1 e D2	D1
	b	v/ altre amministrazioni pubbliche	0,00	0,00		
	c	verso banche e tesoriere	0,00	0,00	D4	D3 e D4
	d	verso altri finanziatori	0,00	0,00	D5	
	2	Debiti verso fornitori	1.647.480,31	3.626.605,19	D7	D6
	3	Acconti	0,00	0,00	D6	D5
	4	Debiti per trasferimenti e contributi	817.914,13	805.714,13		
	a	enti finanziati dal servizio sanitario nazionale	0,00	0,00		
	b	altre amministrazioni pubbliche	817.914,13	805.714,13		
	c	imprese controllate	0,00	0,00	D9	D8
	d	imprese partecipate	0,00	0,00	D10	D9
	e	altri soggetti	0,00	0,00		
	5	Altri debiti	2.660.118,60	2.344.565,62	D12,D13,D14	D11,D12,D13
	a	tributari	1.006.605,42	783.954,70		
	b	verso istituti di previdenza e sicurezza sociale	749.495,69	702.631,06		
	c	per attività svolta per c/terzi (2)	0,00	0,00		
	d	altri	904.017,49	857.979,86		
		<b>TOTALE DEBITI (D)</b>	<b>5.125.513,04</b>	<b>6.776.884,94</b>		
		<b>E) RATEI E RISCONTI E CONTRIBUTI AGLI INVESTIMENTI</b>				
I		Ratei passivi	0,00	0,00	E	E
II		Risconti passivi	99.557,14	115.301,23	E	E
	1	Contributi agli investimenti	0,00	0,00		
	a	da altre amministrazioni pubbliche	0,00	0,00		
	b	da altri soggetti	0,00	0,00		
	2	Concessioni pluriennali	0,00	0,00		
	3	Altri risconti passivi	99.557,14	115.301,23		
		<b>TOTALE RATEI E RISCONTI (E)</b>	<b>99.557,14</b>	<b>115.301,23</b>		
		<b>TOTALE DEL PASSIVO (A+B+C+D+E)</b>	<b>38.397.404,60</b>	<b>40.127.307,64</b>		
		<b>CONTI D'ORDINE</b>				
		1) Impegni su esercizi futuri	0,00	0,00		
		2) Beni di terzi in uso	0,00	0,00		
		3) Beni dati in uso a terzi	0,00	0,00		
		4) Garanzie prestate a amministrazioni pubbliche	0,00	0,00		
		5) Garanzie prestate a imprese controllate	0,00	0,00		
		6) Garanzie prestate a imprese partecipate	0,00	0,00		
		7) Garanzie prestate a altre imprese	0,00	0,00		
		<b>TOTALE CONTI D'ORDINE</b>	<b>0,00</b>	<b>0,00</b>		

(1) Con separata indicazione degli importi esigibili oltre l'esercizio successivo.

(2) Non comprende i debiti derivanti dall'attività di sostituto di imposta. I debiti derivanti da tale attività sono considerati nelle voci 5 a) e b).



ELENCO ANALITICO DELLE RISORSE ACCANTONATE NEL RISULTATO DI AMMINISTRAZIONE (\*)

Capitolo di spesa	descrizione	Risorse accantonate al 1/1/2019 (a)	Risorse accantonate applicate al bilancio dell'esercizio 2019 (con segno -) (b)	Risorse accantonate stanziata nella spesa del bilancio dell'esercizio 2019 (c)	Variazione accantonamenti effettuati in sede di rendiconto (con segno +/-) (d)	Risorse accantonate nel risultato di amministrazione al 31/12/2019 (e)=(a)+(b)+(c)+(d)
Fondo contenzioso						
U0700410501	FONDO SPESE LEGALI	350.000,00	-7.968,09	0,00	0,00	342.031,91
Totale Fondo contenzioso		350.000,00	-7.968,09	0,00	0,00	342.031,91
Fondo crediti di dubbia esigibilità (3)						
U0700410101	FONDO CREDITI DUBBIA ESIGIBILITA'	2.060.000,00	0,00		368.244,37	2.428.244,37
Totale Fondo crediti di dubbia esigibilità		2.060.000,00			368.244,37	2.428.244,37
Altri accantonamenti(4)						
U0700410301	ACCANTONAMENTO TFR PERS. IMPIANTI A FUNE	332.823,73	-113.818,95	0,00	0,00	219.004,78
U0700410501	ACCANTONAMENTO TFR PERSONALE ARSAC	1.000.000,00	-360.775,07		360.775,07	1.000.000,00
Totale Altri accantonamenti		1.332.823,73	-474.594,02	0,00	360.775,07	1.219.004,78
<b>Totale</b>		<b>3.742.823,73</b>	<b>-482.562,11</b>	<b>0,00</b>	<b>360.775,07</b>	<b>3.989.281,06</b>

(\*) Le modalità di compilazione delle singole voci del prospetto sono descritte nel paragrafo 13.7.1 del principio applicato della programmazione

- (1) Indicare, con il segno (-), l'utilizzo dei fondi accantonati attraverso l'applicazione in bilancio della corrispondente quota del risultato di amministrazione.
- (2) Indicare con il segno (+) i maggiori accantonamenti nel risultato di amministrazione effettuati in sede di predisposizione del rendiconto, e con il segno (-), le riduzioni degli accantonamenti effettuati in sede di amministrazione.
- (3) Con riferimento ai capitoli di bilancio riguardanti il FCDE, devono essere preliminarmente valorizzate le colonne (a) e (e) nelle quali devono essere indicate rispettivamente le quote accantonate nel risultato di amministrazione.
- (4) I fondi di riserva e i fondi speciali non confluiscono nella quota accantonata del risultato di amministrazione.



ELENCO ANALITICO DELLE RISORSE VINCOLATE NEL RISULTATO DI AMMINISTRAZIONE (\*)

Cap. di entrata	Descr.	Capitolo di spesa correlato	Descr.	Risorse vinc. nel risultato di amministrazione al 1/1/2019 (a)	Risorse vincolate applicate al bilancio dell'esercizio 2019 (b)	Entrate vincolate accertate nell'esercizio 2019 (c)	Impegni eserc. 2019 finanziati da entrate vincolate accertate nell'esercizio o da quote vincolate del risultato di amministrazione (d)	Fondo plur. vinc. al 31/12/2020 finanziato da entrate vincolate accertate nell'esercizio o da quote vincolate del risultato di amministrazione (e)	residui attivi vincolati o eliminazione del vincolo su quote dell'amministrazione (+) e cancellazione di residui passivi finanziati da risorse vincolate (-) (f)	Cancellazione nell'esercizio 2019 di impegni finanziati dal fondo pluriennale vincolato dopo l'approvazione del rendiconto dell'esercizio 2018 non reimpegnati nell'esercizio 2019 (g)	Risorse vincolate nel bilancio al 31/12/2019 (h)=(b)+(c)-(g)	Risorse vincolate nel risultato di amministrazione al 31/12/2019 (i)=(a)+(c)-(e)-(f)+(g)
	Vircoli derivanti da finanziamenti											
U0700410901	FINANZIAMENTO PROGETTO BIODIVERSITA' VEGETALE			434.748,70	434.748,70	0,00	88.572,58	0,00	0,00	0,00	346.176,12	346.176,12
	Totale vincoli derivanti da finanziamenti (i/3)			434.748,70	434.748,70	0,00	88.572,58	0,00	0,00	0,00	346.176,12	346.176,12
	Totale risorse vincolate (i)=(1+I/2)+(3+I/4+I/5)			434.748,70	434.748,70	0,00	88.572,58	0,00	0,00	0,00	346.176,12	346.176,12

Totale quote accantonate riguardanti le risorse vincolate da legge (m/1)	0,00
Totale quote accantonate riguardanti le risorse vincolate da trasferimenti (m/2)	0,00
Totale quote accantonate riguardanti le risorse vincolate da finanziamenti (m/3)	0,00
Totale quote accantonate riguardanti le risorse vincolate dall'ente (m/4)	0,00
Totale quote accantonate riguardanti le risorse vincolate da altro (m/5)	0,00
Totale quote accantonate riguardanti le risorse vincolate (m=m/1+m/2+m/3+m/4+m/5)	0,00
Totale risorse vincolate da legge al netto di quelle che sono state oggetto di accantonamenti (n/1=I-I/m/1)	0,00
Totale risorse vincolate da trasferimenti al netto di quelle che sono state oggetto di accantonamenti (n/2=I/2-m/2)	0,00
Totale risorse vincolate da finanziamenti al netto di quelle che sono state oggetto di accantonamenti (n/3=I/3-m/3)	346.176,12
Totale risorse vincolate dall'Ente al netto di quelle che sono state oggetto di accantonamenti (n/4=I/4-m/4)	0,00
Totale risorse vincolate da altro al netto di quelle che sono state oggetto di accantonamenti (n/5=I/5-m/5)	0,00
Totale risorse vincolate al netto di quelle che sono state oggetto di accantonamenti (n=m)	346.176,12

(\*) Le modalità di compilazione delle singole voci del prospetto sono descritte nel paragrafo 13.7.2 del principio applicato della programmazione



**Allegato c) - Fondo crediti di dubbia esigibilità**  
**COMPOSIZIONE DELL'ACCANTONAMENTO AL FONDO CREDITI DI DUBBIA ESIGIBILITA' E AL FONDO SVALUTAZIONE CREDITI**  
**Esercizio finanziario 2019**

TIPOLOGIA	DENOMINAZIONE	RESIDUI ATTIVI FORMATISI NELL'ESERCIZIO CUI SI RIFERISCE IL RENDICONTO (a)	RESIDUI ATTIVI DEGLI ESERCIZI PRECEDENTI (b)	TOTALE RESIDUI ATTIVI (c) = (a) + (b)	IMPORTO MINIMO DEL FONDO (d)	FONDO CREDITI DI DUBBIA ESIGIBILITA' (e)	% di accantonamento al fondo crediti di dubbia esigibilità (f) = (e) / (c)
	Trasferimenti correnti						
2010100	Tipologia 101: Trasferimenti correnti da Amministrazioni pubbliche	508.061,84	136.765,87	644.827,71	0,00	0,00	0,00%
2000000	TOTALE TITOLO 2	508.061,84	136.765,87	644.827,71	0,00	0,00	0,00%
	Entrate extratributarie						
3010000	Tipologia 100: Vendita di beni e servizi e proventi derivanti dalla gestione dei beni	689.399,37	1.742.891,36	2.432.290,73	2.428.244,37	2.428.244,37	99,83%
3000000	TOTALE TITOLO 3	689.399,37	1.742.891,36	2.432.290,73	2.428.244,37	2.428.244,37	99,83%
	Entrate in conto capitale						
4040000	Tipologia 400: Entrate da alienazione di beni materiali e immateriali	6.795,00	0,00	6.795,00	0,00	0,00	0,00%
4000000	TOTALE TITOLO 4	6.795,00	0,00	6.795,00	0,00	0,00	0,00%
	<b>TOTALE GENERALE</b>	<b>1.204.256,21</b>	<b>1.879.657,23</b>	<b>3.083.913,44</b>	<b>2.428.244,37</b>	<b>2.428.244,37</b>	<b>78,74%</b>
	<b>DI CUI FONDO CREDITI DI DUBBIA ESIGIBILITA' IN C/CAPITALE</b>	<b>6.795,00</b>	<b>0,00</b>	<b>6.795,00</b>	<b>0,00</b>	<b>0,00</b>	<b>0,00%</b>
	<b>DI CUI FONDO CREDITI DI DUBBIA ESIGIBILITA' DI PARTE CORRENTE (n)</b>	<b>1.197.461,21</b>	<b>1.879.657,23</b>	<b>3.077.118,44</b>	<b>2.428.244,37</b>	<b>2.428.244,37</b>	<b>78,91%</b>

COMPOSIZIONE FONDO SVALUTAZIONE CREDITI	TOTALE CREDITI	FONDO SVALUTAZIONE CREDITI
RESIDUI ATTIVI NEL CONTO DEL BILANCIO	3.083.913,44	2.428.244,37
CREDITI STRALCIATI DAL CONTO DEL BILANCIO	0,00	0,00
ACCERTAMENTI IMPUTATI AGLI ESERCIZI SUCCESSIVI A QUELLO CUI IL RENDICONTO SI RIFERISCE (m)	0,00	0,00
<b>TOTALE</b>	<b>3.083.913,44</b>	<b>2.428.244,37</b>

- \* Il fondo crediti di dubbia esigibilità è un accantonamento del risultato di amministrazione. Non richiedono l'accantonamento a tale fondo: a) i trasferimenti da altre Amministrazioni pubbliche e dall'Unione europea; b) i crediti assistiti da fidejussione; c) le entrate tributarie che, sulla base dei nuovi principi contabili, sono accertate per cassa.
- (e) Gli importi della colonna (e) non devono essere inferiori a quelli della colonna (d); se sono superiori le motivazioni della differenza sono indicate nella relazione al rendiconto. Il totale generale della colonna (f) corrisponde all'importo del fondo crediti di dubbia esigibilità accantonato nel risultato di amministrazione.
- (g) Indicare il totale generale della colonna c).
- (h) Indicare il totale generale della colonna e).
- (i) Indicare l'importo complessivo dei crediti stralciati dal conto del bilancio nell'esercizio in corso e negli esercizi precedenti.
- (l) corrisponde all'importo della cella (i).
- (m) trattasi solo degli accertamenti di entrate riguardanti i titoli 5, 6, 7.
- (n) comprende anche l'accantonamento riguardante i crediti del titolo 5.



COMPOSIZIONE PER MISSIONI E PROGRAMMI DEL FONDO PLURIENNALE VINCOLATO DELL'ESERCIZIO 2019 DI RIFERIMENTO DEL BILANCIO 2019\*

MISSIONI E PROGRAMMI	Fondo pluriennale vincolato al 31 dicembre dell'esercizio 2018	Spese impegnate negli esercizi precedenti e imputate all'esercizio 2019 e coperte dal fondo pluriennale vincolato	Riaccertamento degli impegni di cui alla lettera b) effettuata nel corso dell'esercizio 2019 (ed. economiche di impegno)	Riaccertamento degli impegni di cui alla lettera b) effettuata nel corso dell'esercizio 2019 (ed. economiche di impegno) su impegni pluriennali finanziati dal FPV e imputati agli esercizi successivi a 2019	Quota del fondo pluriennale vincolato al 31 dicembre dell'esercizio 2018 rinvia all'esercizio 2020 e successivi	Spese impegnate nell'esercizio 2019 con imputazione all'esercizio 2020 e coperte dal fondo pluriennale vincolato	Spese impegnate nell'esercizio 2019 con imputazione all'esercizio 2021 e coperte dal fondo pluriennale vincolato	Spese impegnate nell'esercizio 2019 con imputazione a esercizi successivi a quelli considerati nel bilancio pluriennale e coperte dal fondo pluriennale vincolato	Fondo pluriennale vincolato al 31 dicembre dell'esercizio 2019
	(a)	(b)	(x)	(y)	(c) = (a) - (b) - (x) - (y)	(d)	(e)	(f)	(g) = (c) + (d) + (e) + (f)
<b>01 MISSIONE 01 - Servizi istituzionali, generali e di gestione</b>									
01 Organi istituzionali	35.000,00	35.000,00	0,00	0,00	0,00	35.000,00	0,00	0,00	35.000,00
03 Gestione economica, finanziaria, programmazione e provveditorato	65.551,23	65.551,23	0,00	0,00	0,00	64.557,14	0,00	0,00	64.557,14
<b>TOTALE MISSIONE 01 - Servizi istituzionali, generali e di gestione</b>	<b>100.551,23</b>	<b>100.551,23</b>	<b>0,00</b>	<b>0,00</b>	<b>0,00</b>	<b>99.557,14</b>	<b>0,00</b>	<b>0,00</b>	<b>99.557,14</b>
<b>16 MISSIONE 16 - Agricoltura, politiche agroalimentari e pesca</b>									
01 Sviluppo del settore agricolo e del sistema agroalimentare	0,00	0,00	0,00	0,00	0,00	15.000,00	0,00	0,00	15.000,00
<b>TOTALE MISSIONE 16 - Agricoltura, politiche agroalimentari e pesca</b>	<b>0,00</b>	<b>0,00</b>	<b>0,00</b>	<b>0,00</b>	<b>0,00</b>	<b>15.000,00</b>	<b>0,00</b>	<b>0,00</b>	<b>15.000,00</b>
<b>17 MISSIONE 17 - Energia e diversificazione delle fonti energetiche</b>									
01 Fonti energetiche	14.750,00	13.892,14	857,86	0,00	0,00	0,00	0,00	0,00	0,00
<b>TOTALE MISSIONE 17 - Energia e diversificazione delle fonti energetiche</b>	<b>14.750,00</b>	<b>13.892,14</b>	<b>857,86</b>	<b>0,00</b>	<b>0,00</b>	<b>0,00</b>	<b>0,00</b>	<b>0,00</b>	<b>0,00</b>
<b>TOTALE</b>	<b>115.301,23</b>	<b>114.443,37</b>	<b>857,86</b>	<b>0,00</b>	<b>0,00</b>	<b>114.557,14</b>	<b>0,00</b>	<b>0,00</b>	<b>114.557,14</b>

\* Indicare gli anni di riferimento 2019, 2020 e 2021.

(a) Indicare l'importo del fondo pluriennale vincolato risultante dal consuntivo dell'anno precedente. Nel primo esercizio di applicazione del titolo primo del D.Lgs 118/2011 la voce indica l'importo del fondo pluriennale vincolato definito in occasione del riaccertamento straordinario dei residui, pari alla differenza tra gli impegni cancellati e reimputati all'esercizio e agli esercizi successivi e gli esercizi successivi e reimputati all'esercizio e agli esercizi successivi.

(b) Indicare l'importo degli impegni assunti negli esercizi precedenti e imputati all'esercizio cui si riferisce il rendiconto finanziati dal FPV. Nel primo esercizio di applicazione del titolo primo del D.Lgs 118/2011 è indicata la differenza tra gli impegni reimputati all'esercizio e gli accertamenti reimputati al medesimo esercizio.

(c) Indicare le economie, registrate nel corso dell'esercizio 2019 con imputazione all'esercizio 2020 (colonna d), all'esercizio 2021 (colonna e), e agli esercizi successivi (colonna f), comprese le spese prenotate sulla base della gara per l'affidamento dei lavori, formalmente indetta ai sensi dell'art. 53, comma 2, del citato decreto legislativo n. 163 del 2006, riguardanti le spese di investimento per lavori pubblici, di cui all'art. 3 comma 7 del decreto legislativo 12 aprile 2006, n. 163 "Codice dei contratti pubblici", esigibili negli esercizi successivi.

(d), (e), (f) Indicare gli impegni assunti nel corso dell'esercizio 2019 con imputazione all'esercizio 2020 (colonna d), all'esercizio 2021 (colonna e), e agli esercizi successivi (colonna f), comprese le spese prenotate sulla base della gara per l'affidamento dei lavori, formalmente indetta ai sensi dell'art. 53, comma 2, del citato decreto legislativo n. 163 del 2006, riguardanti le spese di investimento per lavori pubblici, di cui all'art. 3 comma 7 del decreto legislativo 12 aprile 2006, n. 163 "Codice dei contratti pubblici", esigibili negli esercizi successivi.



COMPOSIZIONE PER MISSIONI E PROGRAMMI DEL FONDO PLURIENNALE VINCOLATO DELL'ESERCIZIO 2020 DI RIFERIMENTO DEL BILANCIO 2019\*

MISSIONI E PROGRAMMI	Fondo pluriennale vincolato al 31 dicembre dell'esercizio 2019	Spese impegnate negli esercizi precedenti e imputate all'esercizio 2020 e coperte dal fondo pluriennale vincolato	Riaccomando degli impegni di cui alla lettera D) effettuata nel corso dell'esercizio 2020 (cd. economie di impegno)	Riaccomando degli impegni di cui alla lettera D) effettuata nel corso dell'esercizio 2020 (cd. economie di impegno) su impegni pluriennali finanziati dal FPV e imputati agli esercizi successivi a 2020	Quota del fondo pluriennale vincolato al 31 dicembre dell'esercizio 2019 rinvia all'esercizio 2021 e successivi	Spese impegnate nell'esercizio 2020 con imputazione all'esercizio 2021 e coperte dal fondo pluriennale vincolato	Spese impegnate nell'esercizio 2020 con imputazione all'esercizio 2022 e coperte dal fondo pluriennale vincolato	Spese impegnate nell'esercizio 2020 con imputazione a esercizi successivi a quelli considerati nel bilancio pluriennale e coperte dal fondo pluriennale vincolato	Fondo pluriennale vincolato al 31 dicembre dell'esercizio 2020
	(a)	(b)	(x)	(y)	(c) = (a) - (b) - (x) - (y)	(d)	(e)	(f)	(g) = (c) + (d) + (e) + (f)
<b>01 MISSIONE 01 - Servizi istituzionali, generali e di gestione</b>									
01 Organi istituzionali	35.000,00	35.000,00	0,00	0,00	0,00	0,00	0,00	0,00	0,00
03 Gestione economica, finanziaria, programmazione e provveditorato	64.557,14	64.557,14	0,00	0,00	0,00	0,00	0,00	0,00	0,00
<b>TOTALE MISSIONE 01 - Servizi istituzionali, generali e di gestione</b>	<b>99.557,14</b>	<b>99.557,14</b>	<b>0,00</b>	<b>0,00</b>	<b>0,00</b>	<b>0,00</b>	<b>0,00</b>	<b>0,00</b>	<b>0,00</b>
<b>16 MISSIONE 16 - Agricoltura, politiche agroalimentari e pesca</b>									
01 Sviluppo del settore agricolo e del sistema agroalimentare	15.000,00	15.000,00	0,00	0,00	0,00	0,00	0,00	0,00	0,00
<b>TOTALE MISSIONE 16 - Agricoltura, politiche agroalimentari e pesca</b>	<b>15.000,00</b>	<b>15.000,00</b>	<b>0,00</b>	<b>0,00</b>	<b>0,00</b>	<b>0,00</b>	<b>0,00</b>	<b>0,00</b>	<b>0,00</b>
<b>TOTALE</b>	<b>114.557,14</b>	<b>114.557,14</b>	<b>0,00</b>	<b>0,00</b>	<b>0,00</b>	<b>0,00</b>	<b>0,00</b>	<b>0,00</b>	<b>0,00</b>

\* Indicare gli anni di riferimento 2019, 2020 e 2021.

(a) Indicare l'importo del fondo pluriennale vincolato risultante dal consuntivo dell'anno precedente. Nel primo esercizio di applicazione del titolo primo del D.Lgs 118/2011 la voce indica l'importo del fondo pluriennale vincolato definito in occasione del riaccomando straordinario dei residui, pari alla differenza tra gli impegni cancellati e reimputati all'esercizio e agli esercizi successivi e gli accertamenti cancellati e reimputati all'esercizio e agli esercizi successivi.

(b) Indicare l'importo degli impegni assunti negli esercizi precedenti e imputati all'esercizio cui si riferisce il rendiconto finanziati dal FPV. Nel primo esercizio di applicazione del titolo primo del D.Lgs 118/2011 è indicata la differenza tra gli impegni reimputati all'esercizio e gli accertamenti reimputati all'esercizio.

(x) Indicare le economie, registrate nel corso dell'esercizio e verificate in sede di rendiconto, sugli impegni finanziati dal fondo pluriennale vincolato indicati dalla lettera b.

(d), (e) Indicare gli impegni assunti nel corso dell'esercizio 2019 con imputazione all'esercizio 2020 (colonna d), all'esercizio 2021 (colonna e), e agli esercizi successivi (colonna f), comprese le spese prenotate sulla base della gara per l'affidamento dei lavori, formalmente indetta ai sensi dell'art. 53, comma 2, del citato decreto legislativo n. 163 del 2006, riguardanti le spese di investimento per lavori pubblici, di cui all'art. 3 comma 7 del decreto legislativo 12 aprile 2006, n.163 "Codice dei contratti pubblici", esigibili negli esercizi successivi.



\* Indicare gli anni di riferimento 2019, 2020 e 2021.

- (a) Indicare l'importo del fondo pluriennale vincolato risultante dal consuntivo dell'anno precedente. Nel primo esercizio di applicazione del titolo primo del D.Lgs 118/2011 la voce indica l'importo del fondo pluriennale vincolato definito in occasione del riaccertamento straordinario dei residui, pari alla differenza tra gli impegni cancellati e reimputati all'esercizio e agli esercizi successivi e gli accertamenti cancellati e reimputati all'esercizio e agli esercizi successivi.
- (b) Indicare l'importo degli impegni assunti negli esercizi precedenti e reimputati all'esercizio cui si riferisce il rendiconto finanziati dal FPV. Nel primo esercizio di applicazione del titolo primo del D.Lgs 118/2011 è indicata la differenza tra gli impegni reimputati all'esercizio e gli accertamenti reimputati ad medesimo esercizio.
- (c) Indicare le economie registrate nel corso dell'esercizio e verificate in sede di rendiconto, sugli impegni finanziati dal fondo pluriennale vincolato indicati dalla lettera b.
- (d), (e). Indicare gli impegni assunti nel corso dell'esercizio 2019 con imputazione all'esercizio 2020 (colonna d), all'esercizio 2021 (colonna e), e agli esercizi successivi (colonna f), comprese le spese prenotate sulla base della gara per l'affidamento dei lavori, formalmente indetta ai sensi dell'art. 53, comma 2, del citato decreto legislativo n. 163 del 2006, riguardanti le spese di investimento per lavori pubblici, di cui all'art. 3 comma 7 del decreto legislativo 12 aprile 2006, n.163 "Codice dei contratti pubblici", esigibili negli esercizi successivi.
- (f)





Allegato d) al Rendiconto - Entrate per categorie  
PROSPETTO DELLE ENTRATE DI BILANCIO PER TITOLI, TIPOLOGIE E CATEGORIE REGIONI (\*)  
ACCERTAMENTI 2019

TITOLO TIPOLOGIA CATEGORIA	DENOMINAZIONE	ACCERTAMENTI	di cui entrate accertate non ricorrenti	RISCOSSIONI IN C/ COMPETENZA	RISCOSSIONI IN C/ RESIDUI
	<i>Trasferimenti correnti</i>				
2010100	TIPOLOGIA: 101 Trasferimenti correnti da Amministrazioni pubbliche	35.848.460,96	35.848.460,96	35.340.399,12	279.519,46
2010102	Trasferimenti correnti da Amministrazioni Locali	35.848.460,96	35.848.460,96	35.340.399,12	279.519,46
2000000	<b>TOTALE TITOLO 2</b>	35.848.460,96	35.848.460,96	35.340.399,12	279.519,46
	<i>Entrate extratributarie</i>				
3010000	TIPOLOGIA: 100 Vendita di beni e servizi e proventi derivanti dalla gestione dei beni	2.505.900,74	2.505.900,74	1.816.501,37	320.510,00
3010100	Vendita di beni	929.433,10	929.433,10	241.188,73	320.000,00
3010200	Entrate dalla vendita e dall'erogazione di servizi	1.283.333,58	1.283.333,58	1.282.178,58	510,00
3010300	Proventi derivanti dalla gestione dei beni	293.134,06	293.134,06	293.134,06	0,00
3030000	TIPOLOGIA: 300 Interessi attivi	4.872,02	4.872,02	4.872,02	0,00
3030300	Altri interessi attivi	4.872,02	4.872,02	4.872,02	0,00
3050000	TIPOLOGIA: 500 Rimborsi e altre entrate correnti	76.434,63	76.434,63	76.434,63	0,00
3059900	Altre entrate correnti n.a.c	76.434,63	76.434,63	76.434,63	0,00
3000000	<b>TOTALE TITOLO 3</b>	2.587.207,39	2.587.207,39	1.897.808,02	320.510,00
	<i>Entrate in conto capitale</i>				
4040000	TIPOLOGIA: 400 Entrate da alienazione di beni materiali e immateriali	1.641.763,16	1.641.763,16	1.634.968,16	21.848,77
4040100	Alienazioni di beni materiali	852.164,25	852.164,25	845.369,25	0,00
4040200	Cessione di Terreni e di beni materiali non prodotti	789.598,91	789.598,91	789.598,91	21.848,77
4000000	<b>TOTALE TITOLO 4</b>	1.641.763,16	1.641.763,16	1.634.968,16	21.848,77
	<i>Entrate per conto terzi e partite di giro</i>				
9010000	TIPOLOGIA: 100 Entrate per partite di giro	6.346.283,35	6.346.283,35	6.304.078,15	30.645,04
9010100	Altre ritenute	699.567,70	699.567,70	697.567,70	0,00



TITOLO TIPOLOGIA CATEGORIA	DENOMINAZIONE	ACCERTAMENTI	di cui entrate accertate non ricorrenti	RISCOSSIONI IN C/ COMPETENZA	RISCOSSIONI IN C/ RESIDUI
9010200	Ritenute su redditi da lavoro dipendente	4.794.710,28	4.794.710,28	4.794.710,28	0,00
9010300	Ritenute su redditi da lavoro autonomo	33.311,80	33.311,80	33.311,80	0,00
9019900	Altre entrate per partite di giro	818.693,57	818.693,57	778.488,37	30.645,04
9020000	<b>TIPOLOGIA: 200 Entrate per conto terzi</b>	<b>158.507,94</b>	<b>158.507,94</b>	<b>121.549,93</b>	<b>0,00</b>
9029900	Altre entrate per conto terzi	158.507,94	158.507,94	121.549,93	0,00
9000000	<b>TOTALE TITOLO 9</b>	<b>6.504.791,29</b>	<b>6.504.791,29</b>	<b>6.425.628,08</b>	<b>30.645,04</b>
	<b>TOTALE TITOLI</b>	<b>46.582.222,80</b>	<b>46.582.222,80</b>	<b>45.298.803,38</b>	<b>652.523,27</b>

(\*) Gli enti adeguano il prospetto a seguito dell'aggiornamento del piano dei conti integrato.



PROSPETTO DELLE SPESE DI BILANCIO PER MISSIONI, PROGRAMMI E MACROAGGREGATI  
 SPESE CORRENTI - IMPEGNI  
 Esercizio finanziario 2019

MISSIONI E PROGRAMMI \ MACROAGGREGATI		101	102	103	104	109	110	TOTALE
		Redditi da lavoro dipendente	Imposte e tasse a carico dell'ente	Acquisto di beni e servizi	Trasferimenti correnti	Altre spese correnti	Altre spese correnti	
								100
<b>01</b>	<b>MISSIONE 01 - Servizi istituzionali, generali e di gestione</b>							
01	Organi istituzionali			184.887,25				184.887,25
03	Gestione economica, finanziaria, programmazione e provveditorato	48.833,60		1.752.991,08		300,00	280.070,00	2.082.194,68
04	Gestione delle entrate tributarie e servizi fiscali		899.389,04					899.389,04
05	Gestione dei beni demaniali e patrimoniali			54.651,64				54.651,64
08	Statistica e sistemi informativi			82.980,00				82.980,00
10	Risorse umane	31.397.629,66	715.064,42	5.279,00				32.117.973,08
	<b>TOTALE MISSIONE 1 - Servizi istituzionali, generali e di gestione</b>	<b>31.446.463,26</b>	<b>1.614.453,46</b>	<b>2.080.788,97</b>		<b>300,00</b>	<b>280.070,00</b>	<b>35.422.075,69</b>
<b>07</b>	<b>MISSIONE 07 - Turismo</b>							
01	Sviluppo e valorizzazione del turismo			449.515,36	800.000,00			1.249.515,36
	<b>TOTALE MISSIONE 7 - Turismo</b>			<b>449.515,36</b>	<b>800.000,00</b>			<b>1.249.515,36</b>
<b>09</b>	<b>MISSIONE 09 - Sviluppo sostenibile e tutela del territorio e dell'ambiente</b>							
04	Servizio idrico integrato			1.240.498,72				1.240.498,72
	<b>TOTALE MISSIONE 9 - Sviluppo sostenibile e tutela del territorio e dell'ambiente</b>			<b>1.240.498,72</b>				<b>1.240.498,72</b>
<b>16</b>	<b>MISSIONE 16 - Agricoltura, politiche agroalimentari e pesca</b>							
01	Sviluppo del settore agricolo e del sistema agroalimentare			330.958,74	12.200,00			343.158,74
03	Politica regionale unitaria per l'agricoltura, i sistemi agroalimentari, la caccia e la pesca (solo per le Regioni)			239.020,14				239.020,14
	<b>TOTALE MISSIONE 16 - Agricoltura, politiche agroalimentari e pesca</b>			<b>569.978,88</b>	<b>12.200,00</b>			<b>582.178,88</b>
<b>17</b>	<b>MISSIONE 17 - Energia e diversificazione delle fonti energetiche</b>							
01	Fonti energetiche			44.648,89				44.648,89
	<b>TOTALE MISSIONE 17 - Energia e diversificazione delle fonti energetiche</b>			<b>44.648,89</b>				<b>44.648,89</b>
	<b>TOTALE MACROAGGREGATI</b>	<b>31.446.463,26</b>	<b>1.614.453,46</b>	<b>4.385.430,82</b>	<b>812.200,00</b>	<b>300,00</b>	<b>280.070,00</b>	<b>38.538.917,54</b>



PROSPETTO DELLE SPESE DI BILANCIO PER MISSIONI, PROGRAMMI E MACROAGGREGATI  
 SPESE CORRENTI - IMPEGNI  
 Esercizio finanziario 2020

MISSIONI E PROGRAMMI \ MACROAGGREGATI	101	102	103	104	109	110	100
	Redditi da lavoro dipendente	Imposte e tasse a carico dell'ente	Acquisto di beni e servizi	Trasferimenti correnti	Altre spese correnti	Altre spese correnti	TOTALE
<b>01 MISSIONE 01 - Servizi istituzionali, generali e di gestione</b>							
01 Organi istituzionali			0,00				0,00
03 Gestione economica, finanziaria, programmazione e provveditorato	0,00		0,00			0,00	0,00
04 Gestione delle entrate tributarie e servizi fiscali		0,00					0,00
05 Gestione dei beni demaniali e patrimoniali			0,00				0,00
08 Statistica e sistemi informativi			0,00				0,00
10 Risorse umane	0,00		0,00				0,00
<b>TOTALE MISSIONE 1 - Servizi istituzionali, generali e di gestione</b>	<b>0,00</b>	<b>0,00</b>	<b>0,00</b>	<b>0,00</b>	<b>0,00</b>	<b>0,00</b>	<b>0,00</b>
<b>07 MISSIONE 07 - Turismo</b>							
01 Sviluppo e valorizzazione del turismo			0,00				0,00
<b>TOTALE MISSIONE 7 - Turismo</b>			<b>0,00</b>				<b>0,00</b>
<b>09 MISSIONE 09 - Sviluppo sostenibile e tutela del territorio e dell'ambiente</b>							
04 Servizio idrico integrato							0,00
<b>TOTALE MISSIONE 9 - Sviluppo sostenibile e tutela del territorio e dell'ambiente</b>							<b>0,00</b>
<b>16 MISSIONE 16 - Agricoltura, politiche agroalimentari e pesca</b>							
01 Sviluppo del settore agricolo e del sistema agroalimentare			0,00				0,00
03 Politica regionale unitaria per l'agricoltura, i sistemi agroalimentari, la caccia e la pesca (solo per le Regioni)			0,00				0,00
<b>TOTALE MISSIONE 16 - Agricoltura, politiche agroalimentari e pesca</b>			<b>0,00</b>				<b>0,00</b>
<b>17 MISSIONE 17 - Energia e diversificazione delle fonti energetiche</b>							
01 Fonti energetiche			0,00				0,00
<b>TOTALE MISSIONE 17 - Energia e diversificazione delle fonti energetiche</b>	<b>0,00</b>	<b>0,00</b>	<b>0,00</b>	<b>0,00</b>	<b>0,00</b>	<b>0,00</b>	<b>0,00</b>
<b>TOTALE MACROAGGREGATI</b>	<b>0,00</b>	<b>0,00</b>	<b>0,00</b>	<b>0,00</b>	<b>0,00</b>	<b>0,00</b>	<b>0,00</b>



PROSPETTO DELLE SPESE DI BILANCIO PER MISSIONI, PROGRAMMI E MACROAGGREGATI  
 SPESE CORRENTI - IMPEGNI  
 Esercizio finanziario 2021

MISSIONI E PROGRAMMI \ MACROAGGREGATI	101	102	103	104	109	110	100
	Redditi da lavoro dipendente	Imposte e tasse a carico dell'ente	Acquisto di beni e servizi	Trasferimenti correnti	Altre spese correnti	Altre spese correnti	TOTALE
<b>01 MISSIONE 01 - Servizi istituzionali, generali e di gestione</b>							
01 Organi istituzionali			0,00				0,00
03 Gestione economica, finanziaria, programmazione e provveditorato	0,00		0,00		0,00	0,00	0,00
04 Gestione delle entrate tributarie e servizi fiscali		0,00					0,00
05 Gestione dei beni demaniali e patrimoniali			0,00				0,00
08 Statistica e sistemi informativi			0,00				0,00
10 Risorse umane	0,00		0,00				0,00
<b>TOTALE MISSIONE 1 - Servizi istituzionali, generali e di gestione</b>	0,00	0,00	0,00		0,00	0,00	0,00
<b>07 MISSIONE 07 - Turismo</b>							
01 Sviluppo e valorizzazione del turismo			0,00				0,00
<b>TOTALE MISSIONE 7 - Turismo</b>			0,00				0,00
<b>09 MISSIONE 09 - Sviluppo sostenibile e tutela del territorio e dell'ambiente</b>							
04 Servizio idrico integrato			0,00				0,00
<b>TOTALE MISSIONE 9 - Sviluppo sostenibile e tutela del territorio e dell'ambiente</b>			0,00				0,00
<b>16 MISSIONE 16 - Agricoltura, politiche agroalimentari e pesca</b>							
01 Sviluppo del settore agricolo e del sistema agroalimentare			0,00		0,00		0,00
03 Politica regionale unitaria per l'agricoltura, i sistemi agroalimentari, la caccia e la pesca (solo per le Regioni)			0,00		0,00		0,00
<b>TOTALE MISSIONE 16 - Agricoltura, politiche agroalimentari e pesca</b>			0,00		0,00		0,00
<b>17 MISSIONE 17 - Energia e diversificazione delle fonti energetiche</b>							
01 Fonti energetiche			0,00				0,00
<b>TOTALE MISSIONE 17 - Energia e diversificazione delle fonti energetiche</b>			0,00				0,00
<b>TOTALE MACROAGGREGATI</b>	0,00	0,00	0,00	0,00	0,00	0,00	0,00



PROSPETTO DELLE SPESE DI BILANCIO PER MISSIONI, PROGRAMMI E MACROAGGREGATI  
 SPESE CORRENTI - PAGAMENTI IN C/COMPETENZA  
 Esercizio finanziario 2019 (\*)

MISSIONI E PROGRAMMI \ MACROAGGREGATI		Redditi da lavoro dipendente	Imposte e tasse a carico dell'ente	Acquisto di beni e servizi	Altre spese correnti	Altre spese correnti	TOTALE
		101	102	103	109	110	100
<b>01</b>	<b>MISSIONE 01 - Servizi istituzionali, generali e di gestione</b>						
01	Organi istituzionali			183.188,73			183.188,73
03	Gestione economica, finanziaria, programmazione e provveditorato	16.514,57		1.721.404,63	300,00	280.070,00	2.018.289,20
04	Gestione delle entrate tributarie e servizi fiscali		899.389,04				899.389,04
05	Gestione dei beni demaniali e patrimoniali			48.805,84			48.805,84
08	Statistica e sistemi informativi			51.088,41			51.088,41
10	Risorse umane	29.833.009,76	609.385,24	5.279,00			30.447.674,00
	<b>TOTALE MISSIONE 1 - Servizi istituzionali, generali e di gestione</b>	<b>29.849.524,33</b>	<b>1.508.774,28</b>	<b>2.009.766,61</b>	<b>300,00</b>	<b>280.070,00</b>	<b>33.648.435,22</b>
<b>07</b>	<b>MISSIONE 07 - Turismo</b>						
01	Sviluppo e valorizzazione del turismo			379.206,14			379.206,14
	<b>TOTALE MISSIONE 7 - Turismo</b>			<b>379.206,14</b>			<b>379.206,14</b>
<b>09</b>	<b>MISSIONE 09 - Sviluppo sostenibile e tutela del territorio e dell'ambiente</b>						
04	Servizio idrico integrato			160.638,64			160.638,64
	<b>TOTALE MISSIONE 9 - Sviluppo sostenibile e tutela del territorio e dell'ambiente</b>			<b>160.638,64</b>			<b>160.638,64</b>
<b>16</b>	<b>MISSIONE 16 - Agricoltura, politiche agroalimentari e pesca</b>						
01	Sviluppo del settore agricolo e del sistema agroalimentare			308.677,79			308.677,79
03	Politica regionale unitaria per l'agricoltura, i sistemi agroalimentari, la caccia e la pesca (solo per le Regioni)			155.535,08			155.535,08
	<b>TOTALE MISSIONE 16 - Agricoltura, politiche agroalimentari e pesca</b>			<b>464.212,87</b>			<b>464.212,87</b>
<b>17</b>	<b>MISSIONE 17 - Energia e diversificazione delle fonti energetiche</b>						
01	Fonti energetiche			41.940,89			41.940,89
	<b>TOTALE MISSIONE 17 - Energia e diversificazione delle fonti energetiche</b>			<b>41.940,89</b>			<b>41.940,89</b>
	<b>TOTALE MACROAGGREGATI</b>	<b>29.849.524,33</b>	<b>1.508.774,28</b>	<b>3.055.765,15</b>	<b>300,00</b>	<b>280.070,00</b>	<b>34.694.433,76</b>

(\*) Allegato introdotto dal DM 1 dicembre 2015. Gli enti locali possono rinviare la decorrenza dell'aggiornamento dello schema di rendiconto all'esercizio in cui i rendiconti dei Comuni e delle Province sono acquisiti dalla banca dati delle amministrazioni pubbliche di cui all'articolo 13 della legge n. 196 del 2009 e resi disponibili a ISTAT.



**PROSPETTO DELLE SPESE DI BILANCIO PER MISSIONI, PROGRAMMI E MACROAGGREGATI**  
**SPESE CORRENTI - PAGAMENTI C/RESIDUI**  
**Esercizio finanziario 2019 (\*)**

MISSIONI E PROGRAMMI \ MACROAGGREGATI	101	102	Acquisto di beni e servizi	104	TOTALE
<b>01 MISSIONE 01 - Servizi istituzionali, generali e di gestione</b>					
01 Organi istituzionali			460,00		460,00
03 Gestione economica, finanziaria, programmazione e provveditorato	41.072,33		40.193,64		83.265,97
04 Gestione delle entrate tributarie e servizi fiscali		28.572,32			28.572,32
08 Statistica e sistemi informativi			8.287,83		8.287,83
10 Risorse umane	1.331.917,02	102.507,51			1.434.424,53
<b>TOTALE MISSIONE 1 - Servizi istituzionali, generali e di gestione</b>	<b>1.374.989,35</b>	<b>131.079,83</b>	<b>48.941,47</b>		<b>1.555.010,65</b>
<b>07 MISSIONE 07 - Turismo</b>					
01 Sviluppo e valorizzazione del turismo			67.079,56	800.000,00	867.079,56
<b>TOTALE MISSIONE 7 - Turismo</b>			<b>67.079,56</b>	<b>800.000,00</b>	<b>867.079,56</b>
<b>09 MISSIONE 09 - Sviluppo sostenibile e tutela del territorio e dell'ambiente</b>					
04 Servizio idrico integrato			2.956.898,92		2.956.898,92
<b>TOTALE MISSIONE 9 - Sviluppo sostenibile e tutela del territorio e dell'ambiente</b>			<b>2.956.898,92</b>		<b>2.956.898,92</b>
<b>16 MISSIONE 16 - Agricoltura, politiche agroalimentari e pesca</b>					
01 Sviluppo del settore agricolo e del sistema agroalimentare			261.027,47		261.027,47
03 Politica regionale unitaria per l'agricoltura, i sistemi agroalimentari, la caccia e la pesca (solo per le Regioni)			39.804,30		39.804,30
<b>TOTALE MISSIONE 16 - Agricoltura, politiche agroalimentari e pesca</b>			<b>300.831,77</b>		<b>300.831,77</b>
<b>17 MISSIONE 17 - Energia e diversificazione delle fonti energetiche</b>					
01 Fonti energetiche			599,87		599,87
<b>TOTALE MISSIONE 17 - Energia e diversificazione delle fonti energetiche</b>			<b>599,87</b>		<b>599,87</b>
<b>TOTALE MACROAGGREGATI</b>	<b>1.374.989,35</b>	<b>131.079,83</b>	<b>3.374.351,59</b>	<b>800.000,00</b>	<b>5.680.420,77</b>

(\*) Allegato introdotto dal DM 1 dicembre 2015. Gli enti locali possono rinviare la decorrenza dell'aggiornamento dello schema di rendiconto all'esercizio in cui i rendiconti dei Comuni e delle Province sono acquisiti dalla banca dati delle amministrazioni pubbliche di cui all'articolo 13 della legge n. 196 del 2009 e resi disponibili a ISTAT.



PROSPETTO DELLE SPESE DI BILANCIO PER MISSIONI, PROGRAMMI E MACROAGGREGATI  
 SPESE IN CONTO CAPITALE E SPESE PER INCREMENTO DI ATTIVITA' FINANZIARIE - IMPEGNI  
 Esercizio finanziario 2019

MISSIONI E PROGRAMMI \ MACROAGGREGATI		Investimenti fissi lordi	TOTALE Spese in conto capitale
		202	200
01	MISSIONE 01 - Servizi istituzionali, generali e di gestione	88.965,01	88.965,01
03	Gestione economica, finanziaria, programmazione e provveditorato	71.655,48	71.655,48
05	Gestione dei beni demaniali e patrimoniali	160.620,49	160.620,49
	<b>TOTALE MISSIONE 1 - Servizi istituzionali, generali e di gestione</b>		
07	MISSIONE 07 - Turismo	19.324,80	19.324,80
01	Sviluppo e valorizzazione del turismo	19.324,80	19.324,80
	<b>TOTALE MISSIONE 7 - Turismo</b>		
16	MISSIONE 16 - Agricoltura, politiche agroalimentari e pesca	63.959,71	63.959,71
01	Sviluppo del settore agricolo e del sistema agroalimentare	140.026,71	140.026,71
03	Politica regionale unitaria per l'agricoltura, i sistemi agroalimentari, la caccia e la pesca (solo per le Regioni)	203.986,42	203.986,42
	<b>TOTALE MISSIONE 16 - Agricoltura, politiche agroalimentari e pesca</b>		
17	MISSIONE 17 - Energia e diversificazione delle fonti energetiche	43.046,41	43.046,41
01	Fonti energetiche	43.046,41	43.046,41
	<b>TOTALE MISSIONE 17 - Energia e diversificazione delle fonti energetiche</b>		
	<b>TOTALE MACROAGGREGATI</b>	<b>426.978,12</b>	<b>426.978,12</b>





PROSPETTO DELLE SPESE DI BILANCIO PER MISSIONI, PROGRAMMI E MACROAGGREGATI  
 SPESE IN CONTO CAPITALE E SPESE PER INCREMENTO DI ATTIVITA' FINANZIARIE - IMPEGNI  
 Esercizio finanziario 2020

MISSIONI E PROGRAMMI \ MACROAGGREGATI	Investimenti fissi lordi	TOTALE Spese in conto capitale
	202	200
<b>01 MISSIONE 01 - Servizi istituzionali, generali e di gestione</b>		
03 Gestione economica, finanziaria, programmazione e provveditorato	0,00	0,00
05 Gestione dei beni demaniali e patrimoniali	0,00	0,00
<b>TOTALE MISSIONE 1 - Servizi istituzionali, generali e di gestione</b>	<b>0,00</b>	<b>0,00</b>
<b>07 MISSIONE 07 - Turismo</b>		
01 Sviluppo e valorizzazione del turismo	0,00	0,00
<b>TOTALE MISSIONE 7 - Turismo</b>	<b>0,00</b>	<b>0,00</b>
<b>16 MISSIONE 16 - Agricoltura, politiche agroalimentari e pesca</b>		
01 Sviluppo del settore agricolo e del sistema agroalimentare	0,00	0,00
03 Politica regionale unitaria per l'agricoltura, i sistemi agroalimentari, la caccia e la pesca (solo per le Regioni)	0,00	0,00
<b>TOTALE MISSIONE 16 - Agricoltura, politiche agroalimentari e pesca</b>	<b>0,00</b>	<b>0,00</b>
<b>17 MISSIONE 17 - Energia e diversificazione delle fonti energetiche</b>		
01 Fonti energetiche	0,00	0,00
<b>TOTALE MISSIONE 17 - Energia e diversificazione delle fonti energetiche</b>	<b>0,00</b>	<b>0,00</b>
<b>TOTALE MACROAGGREGATI</b>	<b>0,00</b>	<b>0,00</b>



PROSPETTO DELLE SPESE DI BILANCIO PER MISSIONI, PROGRAMMI E MACROAGGREGATI  
 SPESE IN CONTO CAPITALE E SPESE PER INCREMENTO DI ATTIVITA' FINANZIARIE - IMPEGNI  
 Esercizio finanziario 2021

MISSIONI E PROGRAMMI \ MACROAGGREGATI		Investimenti fissi lordi	TOTALE Spese in conto capitale
		202	200
<b>01</b>	<b>MISSIONE 01 - Servizi Istituzionali, generali e di gestione</b>		
03	Gestione economica, finanziaria, programmazione e provveditorato	0,00	0,00
05	Gestione dei beni demaniali e patrimoniali	0,00	0,00
	<b>TOTALE MISSIONE 1 - Servizi Istituzionali, generali e di gestione</b>	<b>0,00</b>	<b>0,00</b>
<b>07</b>	<b>MISSIONE 07 - Turismo</b>		
01	Sviluppo e valorizzazione del turismo	0,00	0,00
	<b>TOTALE MISSIONE 7 - Turismo</b>	<b>0,00</b>	<b>0,00</b>
<b>16</b>	<b>MISSIONE 16 - Agricoltura, politiche agroalimentari e pesca</b>		
01	Sviluppo del settore agricolo e del sistema agroalimentare	0,00	0,00
03	Politica regionale unitaria per l'agricoltura, i sistemi agroalimentari, la caccia e la pesca (solo per le Regioni)	0,00	0,00
	<b>TOTALE MISSIONE 16 - Agricoltura, politiche agroalimentari e pesca</b>	<b>0,00</b>	<b>0,00</b>
<b>17</b>	<b>MISSIONE 17 - Energia e diversificazione delle fonti energetiche</b>		
01	Fonti energetiche	0,00	0,00
	<b>TOTALE MISSIONE 17 - Energia e diversificazione delle fonti energetiche</b>	<b>0,00</b>	<b>0,00</b>
	<b>TOTALE MACROAGGREGATI</b>	<b>0,00</b>	<b>0,00</b>



PROSPETTO DELLE SPESE DI BILANCIO PER MISSIONI, PROGRAMMI E MACROAGGREGATI  
 SPESE IN CONTO CAPITALE E SPESE PER INCREMENTO DI ATTIVITA' FINANZIARIE - PAGAMENTI IN C/COMPETENZA  
 Esercizio finanziario 2019 (\*)

MISSIONI E PROGRAMMI \ MACROAGGREGATI		Investimenti fissi lordi	TOTALE Spese in conto capitale
		202	200
01	MISSIONE 01 - Servizi istituzionali, generali e di gestione	63.052,21	63.052,21
03	Gestione economica, finanziaria, programmazione e provveditorato	17.381,58	17.381,58
05	Gestione dei beni demaniali e patrimoniali	80.433,79	80.433,79
	<b>TOTALE MISSIONE 1 - Servizi istituzionali, generali e di gestione</b>		
07	MISSIONE 07 - Turismo	14.627,80	14.627,80
01	Sviluppo e valorizzazione del turismo	14.627,80	14.627,80
	<b>TOTALE MISSIONE 7 - Turismo</b>		
16	MISSIONE 16 - Agricoltura, politiche agroalimentari e pesca	47.550,09	47.550,09
01	Sviluppo del settore agricolo e del sistema agroalimentare	11.928,71	11.928,71
03	Politica regionale unitaria per l'agricoltura, i sistemi agroalimentari, la caccia e la pesca (solo per le Regioni)	59.478,80	59.478,80
	<b>TOTALE MISSIONE 16 - Agricoltura, politiche agroalimentari e pesca</b>		
17	MISSIONE 17 - Energia e diversificazione delle fonti energetiche	43.046,41	43.046,41
01	Fonti energetiche	43.046,41	43.046,41
	<b>TOTALE MISSIONE 17 - Energia e diversificazione delle fonti energetiche</b>		
	<b>TOTALE MACROAGGREGATI</b>	<b>197.586,80</b>	<b>197.586,80</b>

(\*) Allegato introdotto dal DM 1 dicembre 2015. Gli enti locali possono rinviare la decorrenza dell'aggiornamento dello schema di rendiconto all'esercizio in cui i rendiconti dei Comuni e delle Province sono acquisiti dalla banca dati delle amministrazioni pubbliche di cui all'articolo 13 della legge n. 196 del 2009 e resi disponibili a ISTAT.



50

**PROSPETTO DELLE SPESE DI BILANCIO PER MISSIONI, PROGRAMMI E MACROAGGREGATI**  
**Allegato e) al Rendiconto - Spese per macroaggregati**  
**SPESE IN CONTO CAPITALE E SPESE PER INCREMENTO DI ATTIVITA' FINANZIARIE - PAGAMENTI IN C/RESIDUI**  
**Esercizio finanziario 2019 (\*)**

MISSIONI E PROGRAMMI A MACROAGGREGATI		Investimenti fissi lordi	TOTALE Spese in conto capitale
		202	200
01	MISSIONE 01 - Servizi istituzionali, generali e di gestione	12.998,00	12.998,00
03	Gestione economica, finanziaria, programmazione e provveditorato	12.998,00	12.998,00
	<b>TOTALE MISSIONE 1 - Servizi istituzionali, generali e di gestione</b>		
07	MISSIONE 07 - Turismo	16.128,40	16.128,40
01	Sviluppo e valorizzazione del turismo	16.128,40	16.128,40
	<b>TOTALE MISSIONE 7 - Turismo</b>		
16	MISSIONE 16 - Agricoltura, politiche agroalimentari e pesca	17.405,53	17.405,53
01	Sviluppo del settore agricolo e del sistema agroalimentare	17.405,53	17.405,53
03	Politica regionale unitaria per l'agricoltura, i sistemi agroalimentari, la caccia e la pesca (solo per le Regioni)	50.643,44	50.643,44
	<b>TOTALE MISSIONE 16 - Agricoltura, politiche agroalimentari e pesca</b>	68.048,97	68.048,97
17	MISSIONE 17 - Energia e diversificazione delle fonti energetiche	45.333,80	45.333,80
01	Fonti energetiche	45.333,80	45.333,80
	<b>TOTALE MISSIONE 17 - Energia e diversificazione delle fonti energetiche</b>		
	<b>TOTALE MACROAGGREGATI</b>	<b>142.509,17</b>	<b>142.509,17</b>

(\*) Allegato introdotto dal DM 1 dicembre 2015. Gli enti locali possono rinviare la decorrenza dell'aggiornamento dello schema di rendiconto all'esercizio in cui i rendiconti dei Comuni e delle Province sono acquisiti dalla banca dati delle amministrazioni pubbliche di cui all'articolo 13 della legge n. 196 del 2009 e resi disponibili a ISTAT.



**PROSPETTO DELLE SPESE DI BILANCIO PER MISSIONI, PROGRAMMI E MACROAGGREGATI  
SPESE PER RIMBORSO DI PRESTITI - IMPEGNI**  
Esercizio finanziario 2019

MISSIONI E PROGRAMMI \ MACROAGGREGATI	Rimborsi mutui e altri finanziamenti a medio lungo termine	TOTALE
	403	400
50 MISSIONE 50 - DEBITO PUBBLICO 02 Quota capitale ammortamento mutui e prestiti obbligazionari	3.176,79 3.176,79	3.176,79 3.176,79
<b>TOTALE MISSIONE 50 - DEBITO PUBBLICO</b>		
<b>TOTALE MACROAGGREGATI</b>	3.176,79	3.176,79

(1) Gli stanziamenti di spesa riguardanti il macroaggregato "Fondi per rimborso prestiti" non possono essere impegnati e pagati.



PROSPETTO DELLE SPESE DI BILANCIO PER MISSIONI, PROGRAMMI E MACROAGGREGATI  
 SPESE PER RIMBORSO DI PRESTITI - IMPEGNI  
 Esercizio finanziario 2020

MISSIONI E PROGRAMMI \ MACROAGGREGATI	Rimborso mutui e altri finanziamenti a medio lungo termine	TOTALE
	403	400
50 MISSIONE 50 - DEBITO PUBBLICO		
02 Quota capitale ammortamento mutui e prestiti obbligazionari	0,00	0,00
TOTALE MISSIONE 50 - DEBITO PUBBLICO	0,00	0,00
TOTALE MACROAGGREGATI	0,00	0,00

(1) Gli stanziamenti di spesa riguardanti il macroaggregato "Fondi per rimborso prestiti" non possono essere impegnati e pagati.



PROSPETTO DELLE SPESE DI BILANCIO PER MISSIONI, PROGRAMMI E MACROAGGREGATI  
 SPESE PER RIMBORSO DI PRESTITI - IMPEGNI  
 Esercizio finanziario 2021

MISSIONI E PROGRAMMI \ MACROAGGREGATI	Rimborso mutui e altri finanziamenti a medio lungo termine	TOTALE
50 MISSIONE 50 - DEBITO PUBBLICO	403	400
02 Quota capitale ammortamento mutui e prestiti obbligazionari	0,00	0,00
TOTALE MISSIONE 50 - DEBITO PUBBLICO	0,00	0,00
TOTALE MACROAGGREGATI	0,00	0,00

(1) Gli stanziamenti di spesa riguardanti il macroaggregato "Fondi per rimborso prestiti" non possono essere impegnati e pagati.



PROSPETTO DELLE SPESE DI BILANCIO PER MISSIONI, PROGRAMMI E MACROAGGREGATI  
 SPESE PER SERVIZI PER CONTO TERZI E PARTITE DI GIRO - IMPEGNI  
 Esercizio finanziario 2019

MISSIONI E PROGRAMMI \ MACROAGGREGATI	Uscite per partite di giro	TOTALE
	701	700
99 MISSIONE 99 - SERVIZI PER CONTO TERZI 01 Servizi per conto terzi - Partite di giro TOTALE MISSIONE 99 - SERVIZI PER CONTO TERZI	6.504.791,29 6.504.791,29	6.504.791,29 6.504.791,29
<b>TOTALE MACROAGGREGATI</b>	6.504.791,29	6.504.791,29





PROSPETTO DELLE SPESE DI BILANCIO PER MISSIONI, PROGRAMMI E MACROAGGREGATI  
 SPESE PER SERVIZI PER CONTO TERZI E PARTITE DI GIRO - IMPEGNI

Esercizio finanziario 2020

MISSIONI E PROGRAMMI \ MACROAGGREGATI	Uscite per partite di giro	TOTALE
	701	700
99 MISSIONE 99 - SERVIZI PER CONTO TERZI 01 Servizi per conto terzi - Partite di giro TOTALE MISSIONE 99 - SERVIZI PER CONTO TERZI	0,00 0,00	0,00 0,00
TOTALE MACROAGGREGATI	0,00	0,00



PROSPETTO DELLE SPESE DI BILANCIO PER MISSIONI, PROGRAMMI E MACROAGGREGATI  
 SPESE PER SERVIZI PER CONTO TERZI E PARTITE DI GIRO - IMPEGNI

Esercizio finanziario 2021

MISSIONI E PROGRAMMI \ MACROAGGREGATI	Uscite per partite di giro	TOTALE
99 MISSIONE 99 - SERVIZI PER CONTO TERZI 01 Servizi per conto terzi - Partite di giro	701  0,00 0,00	700  0,00 0,00
<b>TOTALE MISSIONE 99 - SERVIZI PER CONTO TERZI</b>	<b>0,00</b>	<b>0,00</b>
<b>TOTALE MACROAGGREGATI</b>	<b>0,00</b>	<b>0,00</b>



**Allegato f) al Rendiconto - Accertamenti pluriennali**  
**ACCERTAMENTI ASSUNTI NELL'ESERCIZIO DI RIFERIMENTO E NEGLI ESERCIZI PRECEDENTI IMPUTATI ALL'ANNO SUCCESSIVO**  
**CUI SI RIFERISCE IL RENDICONTO E SEGUENTI - ANNO 2019**

	TITOLI E TIPOLOGIE DI ENTRATA	Anno successivo a quello cui si riferisce il rendiconto		Secondo anno successivo a quello cui si riferisce il rendiconto		Anni successivi	
		Previsioni di competenza	Accertamenti	Previsioni di competenza del bilancio pluriennale	Accertamenti		Accertamenti
	<b>TITOLO 2 - Trasferimenti correnti</b>						
20101	TIPOLOGIA 101 - Trasferimenti correnti da Amministrazioni pubbliche	34.380.000,00	0,00	34.120.000,00	0,00	0,00	
<b>20000</b>	<b>TOTALE TITOLO 2</b>	<b>34.380.000,00</b>	<b>0,00</b>	<b>34.120.000,00</b>	<b>0,00</b>	<b>0,00</b>	
	<b>TITOLO 3 - Entrate extratributarie</b>						
30100	TIPOLOGIA 100 - Vendita di beni e servizi e proventi derivanti dalla gestione dei beni	2.502.074,43	0,00	2.507.074,43	0,00	0,00	
30300	TIPOLOGIA 300 - Interessi attivi	5.000,00	0,00	5.000,00	0,00	0,00	
30500	TIPOLOGIA 500 - Rimborsi e altre entrate correnti	195.000,00	0,00	195.000,00	0,00	0,00	
<b>30000</b>	<b>TOTALE TITOLO 3</b>	<b>2.702.074,43</b>	<b>0,00</b>	<b>2.707.074,43</b>	<b>0,00</b>	<b>0,00</b>	
	<b>TITOLO 4 - Entrate in conto capitale</b>						
40400	TIPOLOGIA 400 - Entrate da alienazione di beni materiali e immateriali	3.706.033,51	0,00	3.904.674,58	0,00	0,00	
<b>40000</b>	<b>TOTALE TITOLO 4</b>	<b>3.706.033,51</b>	<b>0,00</b>	<b>3.904.674,58</b>	<b>0,00</b>	<b>0,00</b>	
	<b>TITOLO 9 - Entrate per conto terzi e partite di giro</b>						
90100	TIPOLOGIA 100 - Entrate per partite di giro	7.900.000,00	0,00	7.900.000,00	0,00	0,00	
<b>90000</b>	<b>TOTALE TITOLO 9</b>	<b>7.900.000,00</b>	<b>0,00</b>	<b>7.900.000,00</b>	<b>0,00</b>	<b>0,00</b>	
	<b>TOTALE</b>	<b>48.688.107,94</b>	<b>0,00</b>	<b>48.631.749,01</b>	<b>0,00</b>	<b>0,00</b>	



PROSPETTO DEI COSTI PER MISSIONE

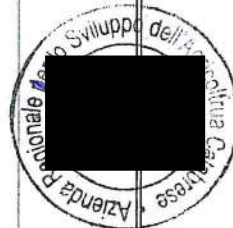
MISSIONI	COMPONENTI NEGATIVI DELLA GESTIONE										Totale componenti negativi della gestione	
	Consumi materiali prima		Prestazioni di servizi e trasferimenti e contributi		Utilizzo di beni di terzi		Ammortamenti e svalutazioni		Accantonamenti			Oneri diversi di gestione
	Acquisto di materie prime e/o beni di consumo	Variazioni nelle rimanenze di materie prime (a) - (b)	Prestazioni di servizi	Trasferimenti correnti	Contributi agli investimenti ad altre Amministrazioni pubbliche	Contributi all'incremento di altri soggetti	Utilizzo di beni di terzi	Personale	Ammortamenti immobiliari e materiali	Altre svalutazioni delle immobilizzazioni		
MISSIONE 01 Servizi istituzionali, generali e di gestione												
MISSIONE 07 Turismo	45.120,79	-221.872,12	2.014.134,84	0,00	0,00	0,00	19.533,14	31.250.152,86	0,00	103.211,38	368.234,17	0,00
MISSIONE 09 Sviluppo sostenibile e tutela del territorio e dell'ambiente	251.227,65	0,00	184.252,71	806.000,00	0,00	0,00	0,00	0,00	0,00	0,00	0,00	0,00
MISSIONE 16 Agricoltura, politiche agroalimentari e pesca	119.897,64	0,00	1.092.274,31	0,00	0,00	0,00	24.326,57	0,00	0,00	0,00	0,00	0,00
MISSIONE 17 Ricerca, innovazione, politiche energetiche	275.408,14	0,00	294.570,24	12.200,00	0,00	0,00	0,00	0,00	0,00	0,00	0,00	0,00
TOTALE COSTI ONERI	166.844,11	-221.872,12	3.633.634,86	812.200,00	0,00	0,00	47.853,31	31.250.152,86	0,00	103.211,38	368.234,17	0,00

MISSIONI	COMPONENTI ED ONERI STRAORDINARI										TOTALE COSTI PER MISSIONE	
	DEBITI FINANZIARI		RITIRATE DI VALORE ATTIVITA'		IMPOSTE		COMPONENTI ED ONERI STRAORDINARI		IMPOSTE			Totale imposte
	Oneri finanziari	Interessi ed altri oneri finanziari	Svalutazioni	Svalutazioni finanziarie	Imposte	Imposte	Imposte	Imposte	Imposte	Imposte		
MISSIONE 01 Servizi istituzionali, generali e di gestione												
MISSIONE 07 Turismo	3.174,79	0,00	0,00	0,00	0,00	0,00	0,00	0,00	0,00	0,00	0,00	0,00
MISSIONE 09 Sviluppo sostenibile e tutela del territorio e dell'ambiente	0,00	0,00	0,00	0,00	0,00	0,00	0,00	0,00	0,00	0,00	0,00	0,00
MISSIONE 16 Agricoltura, politiche agroalimentari e pesca	0,00	0,00	0,00	0,00	0,00	0,00	0,00	0,00	0,00	0,00	0,00	0,00
MISSIONE 17 Ricerca, innovazione, politiche energetiche	0,00	0,00	0,00	0,00	0,00	0,00	0,00	0,00	0,00	0,00	0,00	0,00
TOTALE COSTI ONERI	3.174,79	0,00	0,00	0,00	0,00	0,00	0,00	0,00	0,00	0,00	0,00	0,00




ELENCO DEI RESIDUI ATTIVI PROVENIENTI DAGLI ESERCIZI ANTERIORI A QUELLO DI COMPETENZA ai sensi art. 11 comma 4 lett. m) del d.lgs. 118/2011

TITOLO TIPOLOGIA CATEGORIA CAPITOLO	DESCRIZIONE	ESPF	RESIDUI ATTIVAL 1/1/2019 (RS)	RISCOSSIONI IN C/ RESIDUI (RR)	RIACCERTAMENTI RESIDUI (R)	RESIDUI ATTIVI DA ESERCIZI PRECEDENTI (EP = RS -RR+R)
<b>TITOLO 2 - Trasferimenti correnti</b>						
TIPOLOGIA 101 - Trasferimenti correnti da Amministrazioni pubbliche						
CATEGORIA 102 - Trasferimenti correnti da Amministrazioni Locali						
CAPITOLO E2101001701 - <i>Risorse Autonome</i>						
FINANZIAMENTO PER LA REALIZZAZIONE DEL PROGETTO DI INFORMATIZZAZIONE GEOREFERENZIATA VINCOLO IDROGEOLOGICO DELLA REGIONE CALABRIA DGN DIP. AGR. 7421/2013						
TOTALE CAPITOLO		2017	33.355,00	33.355,00	0,00	0,00
CAPITOLO E2101001901 - <i>Risorse Autonome</i>			33.355,00	33.355,00	0,00	0,00
Finanziamento progetto bioorti didattici Decreto Dip. Agr. 19857						
TOTALE CAPITOLO		2015	25.227,03	10.452,00	-14.775,03	0,00
CAPITOLO E2101012101 - <i>Risorse Autonome</i>			25.227,03	10.452,00	-14.775,03	0,00
CONVENZIONE DIPARTIMENTO AGRICOLTURA E RISORSE AGROALIMENTARI PER IL SERVIZIO FITOSANITARIO E ARSAC						
TOTALE CAPITOLO		2017	30.000,00	0,00	0,00	30.000,00
CAPITOLO E2101012201 - <i>Risorse Autonome</i>			30.000,00	0,00	0,00	30.000,00
CONTRIBUTO REGIONALE PER PARTECIPAZIONE MANIFESTAZIONE F.I.C.O. BOLOGNA						
TOTALE CAPITOLO		2018	32.718,48	29.257,72	-3.460,76	0,00
CAPITOLO E2301000401 - <i>Risorse Autonome</i>			32.718,48	29.257,72	-3.460,76	0,00
FINANZIAMENTO PROGETTO PSR-MISURA 124 PROGETTO PRO.VA.LI E PIF FICO ESSICATO DEL COSENTINO						
TOTALE CAPITOLO		2015	9.899,98	0,00	0,00	9.899,98
CAPITOLO E2301000900 - <i>Risorse Autonome</i>			9.899,98	0,00	0,00	9.899,98
FINANZIAMENTO PROGETTO MISURA 214 AZIONE 6 PSR CALABRIA TUTELA DEL PATRIMONIO GENETICO AUTOCTONO						
TOTALE CAPITOLO		2014	59.144,20	16.137,60	-12.236,60	30.770,00
CAPITOLO E2301001001 - <i>Risorse Autonome</i>			59.144,20	16.137,60	-12.236,60	30.770,00
PROTOCOLLO D'INTESA ARSAC E ARCEA PER LE EROGAZIONI IN AGRICOLTURA						
TOTALE CAPITOLO		2017	138.413,03	138.413,03	0,00	0,00
TOTALE CAPITOLO		2018	118.000,00	51.904,11	0,00	66.095,89
TOTALE CAPITOLO			256.413,03	190.317,14	0,00	66.095,89
TOTALE CATEGORIA 102 - Trasferimenti correnti da Amministrazioni Locali			446.757,72	279.519,46	-30.472,39	136.765,87
TOTALE TIPOLOGIA 101 - Trasferimenti correnti da Amministrazioni pubbliche			446.757,72	279.519,46	-30.472,39	136.765,87
TOTALE TIPOLOGIA 2 - Trasferimenti correnti			446.757,72	279.519,46	-30.472,39	136.765,87
TITOLO 3 - Entrate extratributarie						
TIPOLOGIA 100 - Vendita di beni e servizi e proventi derivanti dalla gestione dei beni						
CATEGORIA 100 - Vendita di beni						
CAPITOLO E3030100201 - <i>Risorse Autonome</i>						
ENTRATE DERIVANTI DALLA GESTIONE DEGLI ACQUEDOTTI RURALI						
		2017	1.360.000,00	320.000,00	0,00	1.040.000,00
		2018	700.000,00	0,00	0,00	700.000,00



TITOLO TIPOLOGIA CATEGORIA CAPITOLO	DESCRIZIONE	ESPF	RESIDUI ATTIVI AL 1/1/2019 (RS)	RISCOSSIONI IN C/ RESIDUI (RR)	RIACCERTAMENTI RESIDUI (R)	RESIDUI ATTIVI DA ESERCIZI PRECEDENTI (EP = RS -RR+R)
TOTALE CAPITOLO			2.060.000,00	320.000,00	0,00	1.740.000,00
TOTALE CATEGORIA 100 - Vendita di beni			2.060.000,00	320.000,00	0,00	1.740.000,00
CATEGORIA 200 - Entrate dalla vendita e dall'erogazione di servizi						
CAPITOLO E0310010501 - <i>Risorse Autonome</i>						
PROVENTI DERIVANTI DALLA GESTIONE DEI LABORATORI DI ANALISI		2018	50,00	50,00	0,00	0,00
TOTALE CAPITOLO			50,00	50,00	0,00	0,00
CAPITOLO E3030100101 - <i>Risorse Autonome</i>						
PROVENTI DERIVANTI DALLA GESTIONE IMPIANTI DI RISALITA LORICA E CAMIGLIATELLO SILANO		2018	2.791,36	0,00	0,00	2.791,36
TOTALE CAPITOLO			2.791,36	0,00	0,00	2.791,36
CAPITOLO E3202000401 - <i>Risorse Autonome</i>						
CONTRIBUTO DA PARTE DELLE AZIENDE PER LA VERIFICA DELL'EFFICIENZA DELLE MACCHINE IRRORATRICI		2018	560,00	460,00	0,00	100,00
TOTALE CAPITOLO			560,00	460,00	0,00	100,00
TOTALE CATEGORIA 200 - Entrate dalla vendita e dall'erogazione di servizi			3.401,36	510,00	0,00	2.891,36
TOTALE TIPOLOGIA 100 - Vendita di beni e servizi e proventi derivanti dalla gestione dei beni			2.063.401,36	320.510,00	0,00	1.742.891,36
TOTALE TITOLO 3 - Entrate straordinarie			2.063.401,36	320.510,00	0,00	1.742.891,36
TITOLO 4 - Entrate in conto capitale			2.063.401,36	320.510,00	0,00	1.742.891,36
TIPOLOGIA 400 - Entrate da alienazione di beni materiali e immateriali						
CATEGORIA 200 - Cessione di Terreni e di beni materiali non prodotti						
CAPITOLO E4070100401 - <i>Risorse Autonome</i>						
INCASSO ANNUALITA' RATE TERRENI ACQUISTATE CON I FONDI ISMEA		2018	21.848,77	21.848,77	0,00	0,00
TOTALE CAPITOLO			21.848,77	21.848,77	0,00	0,00
TOTALE CATEGORIA 200 - Cessione di Terreni e di beni materiali non prodotti			21.848,77	21.848,77	0,00	0,00
TOTALE TIPOLOGIA 400 - Entrate da alienazione di beni materiali e immateriali			21.848,77	21.848,77	0,00	0,00
TOTALE TITOLO 4 - Entrate in conto capitale			21.848,77	21.848,77	0,00	0,00
TITOLO 9 - Entrate per conto terzi e partite di giro						
TIPOLOGIA 100 - Entrate per partite di giro						
CATEGORIA 900 - Altre entrate per partite di giro						
CAPITOLO E0630011301 - <i>Risorse Autonome</i>						
SISTEMAZIONE CONTABILE DELLE SPESE SOSTENUTE DAGLI ECONOMI CASSIERI		2018	30.645,04	30.645,04	0,00	0,00
TOTALE CAPITOLO			30.645,04	30.645,04	0,00	0,00
TOTALE CATEGORIA 900 - Altre entrate per partite di giro			30.645,04	30.645,04	0,00	0,00
TOTALE TIPOLOGIA 100 - Entrate per partite di giro			30.645,04	30.645,04	0,00	0,00
TOTALE TITOLO 9 - Entrate per conto terzi e partite di giro			30.645,04	30.645,04	0,00	0,00
TOTALE GENERALE			2.562.652,89	652.523,27	-30.472,39	1.879.657,23



ELENCO DEI RESIDUI PASSIVI PROVENIENTI DAGLI ESERCIZI ANTERIORI A QUELLO DI COMPETENZA ai sensi art. 11 comma 4 lett. m) del d.lgs. 118/2011

MISSIONE PROGRAMMA TITOLO MACROAGGREGATO CAPITOLO	DESCRIZIONE	ESPF	RESIDUI PASSIVI AL 1/1/2019 (RS)	PAGAMENTI IN C/ RESIDUI (PR)	RIACCERTAMENTO RESIDUI (R/U)	RESIDUI PASSIVI DA ESERCIZI PRECEDENTI (EP=RS- PR+R)
MISSIONE 01 - Servizi istituzionali, generali e di gestione PROGRAMMA 0101 - Organi istituzionali TITOLO 1 - Spese correnti						
MACROAGGREGATO 103 - Acquisto di beni e servizi						
CAPITOLO U0100210701 - <i>Risorse Autonome</i>						
INDENNITA' DI TRASFERTA E RIMBORSO SPESE PER MISSIONI E TRASFERIMENTI		2018	460,00	460,00	0,00	0,00
TOTALE CAPITOLO			460,00	460,00	0,00	0,00
TOTALE MACROAGGREGATO 103 - Acquisto di beni e servizi			460,00	460,00	0,00	0,00
TOTALE TITOLO 1 - Spese correnti			460,00	460,00	0,00	0,00
TOTALE PROGRAMMA 0101 - Organi istituzionali			460,00	460,00	0,00	0,00
PROGRAMMA 0103 - Gestione economica, finanziaria, programmazione e provveditorato						
TITOLO 1 - Spese correnti						
MACROAGGREGATO 101 - Redditi da lavoro dipendente						
CAPITOLO U0100212601 - <i>Risorse Autonome</i>						
SPESE PER LA SICUREZZA DEI DIPENDENTI SUL LUOGO DI LAVORO A NORMA DEL D.L.626/94		2018	45.103,70	43.072,33	-2.031,37	0,00
TOTALE CAPITOLO			45.103,70	43.072,33	-2.031,37	0,00
TOTALE MACROAGGREGATO 101 - Redditi da lavoro dipendente			45.103,70	43.072,33	-2.031,37	0,00
MACROAGGREGATO 103 - Acquisto di beni e servizi						
CAPITOLO U0100410201 - <i>Risorse Autonome</i>						
SPESE PER ACQUISTO CANCELLERIA, STAMPATI, MATERIALE INFORMATICO DI CONSUMO, PICCOLA ATTREZZATURA DI UFFICIO E DI ECONOMATO IN GENERE (SPESE OBBLIGATORIE)		2018	13.251,05	2.906,52	0,00	10.344,53
TOTALE CAPITOLO			13.251,05	2.906,52	0,00	10.344,53
CAPITOLO U0100410501 - <i>Risorse Autonome</i>						
SPESE PER MANUTENZIONE, RIPARAZIONE DEI VEICOLI IN DOTAZIONE ALL'AZIENDA (SPESE OBBLIGATORIE)		2018	1.281,43	1.281,43	0,00	0,00
TOTALE CAPITOLO			1.281,43	1.281,43	0,00	0,00
CAPITOLO U0100410502 - <i>Risorse Autonome</i>						
SPESE PER ACQUISTO CARBURANTI, COMBUSTIBILI E LUBRIFICANTI PER I VEICOLI IN DOTAZIONE ALL'AZIENDA (SPESE OBBLIGATORIE)		2018	3.446,15	3.446,15	0,00	0,00
TOTALE CAPITOLO			3.446,15	3.446,15	0,00	0,00
CAPITOLO U0100710601 - <i>Risorse Autonome</i>						
SPESE LEGALI, DI TRANSAZIONE ED ARBITRAGGI (SPESE OBBLIGATORIE)		2017	2.311,32	0,00	0,00	2.311,32
TOTALE CAPITOLO		2018	2.732,80	2.732,80	0,00	0,00
CAPITOLO U1203011301 - <i>Risorse Autonome</i>			5.044,12	2.732,80	0,00	2.311,32
SPESE PER ENERGIA ELETTRICA, ACQUA E RISCALDAMENTO (SPESE OBBLIGATORIE)		2018	445,25	445,25	0,00	0,00
TOTALE CAPITOLO			445,25	445,25	0,00	0,00
CAPITOLO U1203011501 - <i>Risorse Autonome</i>						
SPESE PER SERVIZI AUSILIARI		2018	17.952,88	17.952,88	0,00	0,00



MISSIONE PROGRAMMA TITOLO MACROAGGREGATO CAPITOLO	DESCRIZIONE	ESPF	RESIDUI PASSIVI AL 1/1/2019 (RS)	PAGAMENTI IN C/ RESIDUI (PR)	RIACCERTAMENTO RESIDUI (R)(I)	RESIDUI PASSIVI DA ESERCIZI PRECEDENTI (EP-RS- PR+R)
TOTALE CAPITOLO			17.952,88	17.952,88	0,00	0,00
CAPITOLO U1203011801 - Risorsa Autonoma						
SPESA PER UTENZE E CANONI - ARSSA GESTIONE LIQUIDATORIA		2018	255,00	255,00	0,00	0,00
TOTALE CAPITOLO			255,00	255,00	0,00	0,00
CAPITOLO U1203012001 - Risorsa Autonoma						
LAVORO FLESSIBILE PRESSO CENTRO SPERIMENTALE DI LOCRI - LSU -LPU		2018	6.409,49	6.409,49	0,00	0,00
TOTALE CAPITOLO			6.409,49	6.409,49	0,00	0,00
CAPITOLO U1203012101 - Risorsa Autonoma						
INDENNITA' DI CARICA REVISORE DEI CONTI		2018	4.764,12	4.764,12	0,00	0,00
TOTALE CAPITOLO			4.764,12	4.764,12	0,00	0,00
TOTALE MACROAGGREGATO 103 - Acquisto di beni e servizi			52.849,49	40.193,64	0,00	12.655,85
TITOLO 1 - Spese correnti			97.953,19	83.265,97	-2.031,37	12.655,85
TITOLO 2 - Spese in conto capitale						
MACROAGGREGATO 202 - Investimenti fissi lordi						
CAPITOLO U0100420103 - Risorsa Autonoma						
ACQUISTO HARDWARE		2018	8.870,74	8.870,74	0,00	0,00
TOTALE CAPITOLO			8.870,74	8.870,74	0,00	0,00
CAPITOLO U0100620301 - Risorsa Autonoma						
ACQUISTO IMPIANTI E MACCHINARI ARSAC		2018	4.127,26	4.127,26	0,00	0,00
TOTALE CAPITOLO			4.127,26	4.127,26	0,00	0,00
TOTALE MACROAGGREGATO 202 - Investimenti fissi lordi			12.998,00	12.998,00	0,00	0,00
TOTALE TITOLO 2 - Spese in conto capitale			12.998,00	12.998,00	0,00	0,00
TOTALE PROGRAMMA 0103 - Gestione economica, finanziaria, programmazione e provveditorato			110.951,19	96.263,97	-2.031,37	12.655,85
PROGRAMMA 0104 - Gestione delle entrate tributarie e servizi fiscali						
TITOLO 1 - Spese correnti						
MACROAGGREGATO 102 - Imposte e tasse a carico dell'ente						
CAPITOLO U0100710201 - Risorsa Autonoma						
IMPOSTE, TASSE E CANONI - ARSSA GESTIONE LIQUIDATORIA		2018	2.274,54	2.274,54	0,00	0,00
TOTALE CAPITOLO			2.274,54	2.274,54	0,00	0,00
CAPITOLO U0100710501 - Risorsa Autonoma						
IMPOSTE, TASSE E CANONI (SPESE OBBLIGATORIE)		2018	26.297,78	26.297,78	0,00	0,00
TOTALE CAPITOLO			26.297,78	26.297,78	0,00	0,00
TOTALE MACROAGGREGATO 102 - Imposte e tasse a carico dell'ente			28.572,32	28.572,32	0,00	0,00
TOTALE TITOLO 1 - Spese correnti			28.572,32	28.572,32	0,00	0,00
TOTALE PROGRAMMA 0104 - Gestione delle entrate tributarie e servizi fiscali			28.572,32	28.572,32	0,00	0,00
PROGRAMMA 0105 - Gestione dei beni demaniali e patrimoniali						
TITOLO 2 - Spese in conto capitale						
MACROAGGREGATO 202 - Investimenti fissi lordi						





MISSIONE PROGRAMMA TITOLO MACROAGGREGATO CAPITOLO	DESCRIZIONE	ESPF	RESIDUI PASSIVI AL 1/1/2019 (RS)	PAGAMENTI IN C/ RESIDUI (PR)	RIACCERTAMENTO RESIDUI (R )(I)	RESIDUI PASSIVI DA ESERCIZI PRECEDENTI (EP=RS- PR+R)
	CAPITOLO U0100620101 - <i>Risorse Autonome</i>					
	RINNOVAMENTI E MIGLIORIE AL PATRIMONIO DELL'AZIENDA	2018	51.825,60	0,00	-51.825,60	0,00
	TOTALE CAPITOLO		51.825,60	0,00	-51.825,60	0,00
	TOTALE MACROAGGREGATO 202 - Investimenti fissi lordi					
	TOTALE TITOLO 2 - Spese in conto capitale					
	TOTALE PROGRAMMA 0105 - Gestione dei beni demaniali e patrimoniali		51.825,60	0,00	-51.825,60	0,00
	PROGRAMMA 0108 - Statistica e sistemi informativi		51.825,60	0,00	-51.825,60	0,00
	TITOLO 1 - Spese correnti		51.825,60	0,00	-51.825,60	0,00
	MACROAGGREGATO 103 - Acquisto di beni e servizi					
	CAPITOLO U0100510101 - <i>Risorse Autonome</i>					
	GESTIONE E MANUTENZIONE RETE INFORMATICA	2018	8.288,29	8.287,83	-0,46	0,00
	TOTALE CAPITOLO		8.288,29	8.287,83	-0,46	0,00
	TOTALE MACROAGGREGATO 103 - Acquisto di beni e servizi		8.288,29	8.287,83	-0,46	0,00
	TOTALE TITOLO 1 - Spese correnti		8.288,29	8.287,83	-0,46	0,00
	TOTALE PROGRAMMA 0108 - Statistica e sistemi informativi		8.288,29	8.287,83	-0,46	0,00
	PROGRAMMA 0110 - Risorse umane		8.288,29	8.287,83	-0,46	0,00
	TITOLO 1 - Spese correnti		8.288,29	8.287,83	-0,46	0,00
	MACROAGGREGATO 101 - Redditi da lavoro dipendente					
	CAPITOLO U0100210101 - <i>Risorse Autonome</i>					
	SPESA PER LE COMPETENZE Fisse DEL PERSONALE DI RUOLO ( SPESE OBBLIGATORIE )	2018	124.996,71	124.996,71	0,00	0,00
	TOTALE CAPITOLO		124.996,71	124.996,71	0,00	0,00
	CAPITOLO U0100211401 - <i>Risorse Autonome</i>					
	FONDO PER LE POLITICHE DI SVILUPPO DELLE RISORSE UMANE E PER LA PRODUTTIVITA' ( ART. 15 CCNL ) ( SPESE OBBLIGATORIE )	2018	419.659,69	419.659,69	0,00	0,00
	TOTALE CAPITOLO		419.659,69	419.659,69	0,00	0,00
	CAPITOLO U0100211501 - <i>Risorse Autonome</i>					
	INDENNITA' ED ALTRI COMPENSI CORRISPOSTI AL PERSONALE COMANDATO PRESSO ALTRI ENTI	2018	5.443,00	0,00	-5.443,00	0,00
	TOTALE CAPITOLO		5.443,00	0,00	-5.443,00	0,00
	CAPITOLO U1201012801 - <i>Risorse Autonome</i>					
	RETRIBUZIONE DI RISULTATO PERSONALE DIRIGENTE ( SPESE OBBLIGATORIE )	2016	45.000,00	0,00	-45.000,00	0,00
	TOTALE CAPITOLO	2018	42.000,00	42.000,00	0,00	0,00
	CAPITOLO U1201012901 - <i>Risorse Autonome</i>		87.000,00	42.000,00	-45.000,00	0,00
	CONTRIBUTI ED ONERI RIFLESSI A CARICO DELL'AZIENDA SU COMPETENZE PERSONALE DI RUOLO	2018	284.315,13	284.315,13	0,00	0,00
	TOTALE CAPITOLO		284.315,13	284.315,13	0,00	0,00
	CAPITOLO U1201020101 - <i>Risorse Autonome</i>					
	COMPETENZE ED ONERI PERSONALE A TEMPO INDETERMINATO IN SERVIZIO PRESSO LE DIVERSE STRUTTURE ARSAC	2018	42.629,56	42.629,56	0,00	0,00
	TOTALE CAPITOLO		42.629,56	42.629,56	0,00	0,00




MISSIONE PROGRAMMA TITOLO MACROAGGREGATO CAPITOLO	DESCRIZIONE	ESPF	RESIDUI PASSIVI AL 1/1/2019 (RS)	PAGAMENTI IN C/ RESIDUI (PR)	RIACCERTAMENTO RESIDUI (R \')	RESIDUI PASSIVI DA ESERCIZI PRECEDENTI (EP=RS- PR+R)
CAPITOLO U1201020102 - Risorse Autonome						
CONTRIBUTI ED ONERI RIFLESSI SU COMPETENZE PERSONALE A TEMPO INDETERMINATO IN SERVIZIO PRESSO LA DIVERSE STRUTTURE ARSAC						
	2018		241.035,33	241.035,33	0,00	0,00
TOTALE CAPITOLO			241.035,33	241.035,33	0,00	0,00
CAPITOLO U1201020701 - Risorse Autonome						
CONTRIBUTI ED ONERI RIFLESSI SU COMPETENZE PERSONALE IN SERVIZIO PRESSO I CENTRI SPERIMENTALI ( SPESE OBBLIGATORIE )						
	2018		25.004,60	25.004,60	0,00	0,00
TOTALE CAPITOLO			25.004,60	25.004,60	0,00	0,00
CAPITOLO U1201020801 - Risorse Autonome						
CONTRIBUTI ED ONERI RIFLESSI SU COMPETENZE PERSONALE IN SERVIZIO PRESSO GLI IMPIANTI A FUNE ( SPESE OBBLIGATORIE )						
	2018		152.276,00	152.276,00	0,00	0,00
TOTALE CAPITOLO			152.276,00	152.276,00	0,00	0,00
TOTALE MACROAGGREGATO 101 - Redditi da lavoro dipendente			1.382.360,02	1.331.917,02	-50.443,00	0,00
MACROAGGREGATO 102 - Imposte e tasse a carico dell'ente						
CAPITOLO U1201013001 - Risorse Autonome						
VERSAMENTO IRAP SU COMPETENZE PERSONALE ARSAC						
	2018		102.507,51	102.507,51	0,00	0,00
TOTALE CAPITOLO			102.507,51	102.507,51	0,00	0,00
TOTALE MACROAGGREGATO 102 - Imposte e tasse a carico dell'ente			1.484.867,53	1.434.424,53	-50.443,00	0,00
TOTALE TITOLO 1 - Spese correnti			1.484.867,53	1.434.424,53	-50.443,00	0,00
TITOLE 01 - Spese correnti						
PROGRAMMA 0701 - Sviluppo e valorizzazione del turismo						
TITOLO 1 - Spese correnti						
MACROAGGREGATO 103 - Acquisto di beni e servizi						
CAPITOLO U5201010301 - Risorse Autonome						
GESTIONE IMPIANTI DI RISALITA LORICA E CAMIGLIATELLO SILANO - ACQUISTO BENI E MATERIALI DI CONSUMO						
	2018		52.435,67	43.956,04	0,00	8.479,63
TOTALE CAPITOLO			52.435,67	43.956,04	0,00	8.479,63
CAPITOLO U5201010302 - Risorse Autonome						
GESTIONE IMPIANTI DI RISALITA LORICA E CAMIGLIATELLO SILANO - MANUTENZIONE ORDINARIA E RIPARAZIONE IMPIANTI E MACCHINARI						
	2018		17.860,81	17.860,81	0,00	0,00
TOTALE CAPITOLO			17.860,81	17.860,81	0,00	0,00
CAPITOLO U5201010303 - Risorse Autonome						
GESTIONE IMPIANTI DI RISALITA LORICA E CAMIGLIATELLO SILANO - ACQUISTO MEDICINALI E ALTRI BENI DI CONSUMO SANITARIO						
	2018		717,81	717,81	0,00	0,00
TOTALE CAPITOLO			717,81	717,81	0,00	0,00
CAPITOLO U5201010304 - Risorse Autonome						
GESTIONE IMPIANTI DI RISALITA LORICA E CAMIGLIATELLO SILANO - MANUTENZIONE ORDINARIA E RIPARAZIONE IMMOBILI						
	2018		2.314,82	1.910,05	0,00	404,77
TOTALE CAPITOLO			2.314,82	1.910,05	0,00	404,77
CAPITOLO U5201010401 - Risorse Autonome						
GESTIONE CAMPING LORICA - ACQUISTO BENI E MATERIALI DI CONSUMO						
	2018		2.372,84	2.372,84	0,00	0,00



MISSIONE PROGRAMMA TITOLO MACROAGGREGATO CAPITOLO	DESCRIZIONE	ESPF	RESIDUI PASSIVI AL 1/1/2019 (RS)	PAGAMENTI IN C/ RESIDUI (PR)	RIACCERTAMENTO RESIDUI (R)(I)	RESIDUI PASSIVI DA ESERCIZI PRECEDENTI (EP-RS- PR+R)
TOTALE CAPITOLO			2.372,84	2.372,84	0,00	0,00
CAPITOLO U5201010402 - <i>Risorse Autonome</i>						
	GESTIONE CAMPING LORICA - MANUTENZIONE ORDINARIA E RIPARAZIONE AUTONIEZZI	2018	262,01	262,01	0,00	0,00
TOTALE CAPITOLO			262,01	262,01	0,00	0,00
CAPITOLO U5201010403 - <i>Risorse Autonome</i>						
	GESTIONE CAMPING LORICA - MANUTENZIONE ORDINARIA BENI IMMOBILI	2018	1.083,05	0,00	-1.083,05	0,00
TOTALE CAPITOLO			1.083,05	0,00	-1.083,05	0,00
TOTALE MACROAGGREGATO 103 - Acquisto di beni e servizi			77.047,01	67.079,56	-1.083,05	8.884,40
MACROAGGREGATO 104 - Trasferimenti correnti						
CAPITOLO U5201010201 - <i>Risorse Autonome</i>						
SOMMA DA EROGARE AL COMUNE DI SANTO STEFANO D'ASPROMONTE PER LA GESTIONE DELLA SCIOVIA DI GAMBARIE						
TOTALE CAPITOLO		2018	800.000,00	800.000,00	0,00	0,00
TOTALE MACROAGGREGATO 104 - Trasferimenti correnti			800.000,00	800.000,00	0,00	0,00
TOTALE TITOLO 1 - Spese correnti			877.047,01	867.079,56	-1.083,05	8.884,40
TITOLO 2 - Spese in conto capitale						
MACROAGGREGATO 202 - Investimenti fissi lordi						
CAPITOLO U5201010305 - <i>Risorse Autonome</i>						
ACQUISTO DI IMPIANTI E MACCHINARI IMP. FUNE		2018	16.128,40	16.128,40	0,00	0,00
TOTALE CAPITOLO			16.128,40	16.128,40	0,00	0,00
TOTALE MACROAGGREGATO 202 - Investimenti fissi lordi			16.128,40	16.128,40	0,00	0,00
TOTALE TITOLO 2 - Spese in conto capitale			16.128,40	16.128,40	0,00	0,00
TOTALE PROGRAMMA 0701 - Sviluppo e valorizzazione del turismo			16.128,40	16.128,40	0,00	0,00
TOTALE MISSIONE 07 - Turismo			893.175,41	883.207,96	-1.083,05	8.884,40
MISSIONE 09 - Sviluppo sostenibile e tutela del territorio e dell'ambiente			893.175,41	883.207,96	-1.083,05	8.884,40
PROGRAMMA 0904 - Servizio idrico integrato						
TITOLO 1 - Spese correnti						
MACROAGGREGATO 103 - Acquisto di beni e servizi						
CAPITOLO U0910110201 - <i>Risorse Autonome</i>						
GESTIONE E MANUTENZIONE DEGLI ACQUEDOTTI RURALI - ACQUISTO BENI E MATERIALI DI CONSUMO		2018	10.946,01	10.946,01	0,00	0,00
TOTALE CAPITOLO			10.946,01	10.946,01	0,00	0,00
CAPITOLO U0910110202 - <i>Risorse Autonome</i>						
GESTIONE E MANUTENZIONE DEGLI ACQUEDOTTI RURALI - NOLEGGIO BENI TERZI		2018	43.404,67	43.404,67	0,00	0,00
TOTALE CAPITOLO			43.404,67	43.404,67	0,00	0,00
CAPITOLO U0910110203 - <i>Risorse Autonome</i>						
GESTIONE E MANUTENZIONE DEGLI ACQUEDOTTI RURALI - MANUTENZIONE ORDINARIA E RIPARAZIONE		2018	3.644,45	3.644,45	0,00	0,00
TOTALE CAPITOLO			3.644,45	3.644,45	0,00	0,00
CAPITOLO U0910110204 - <i>Risorse Autonome</i>						
SERVIZI AGGI DI RISCOSSIONE - UTENTI ACQUEDOTTI RURALI		2018	2.379,00	2.376,49	-2,51	0,00



MISSIONE PROGRAMMA TITOLO MACROAGGREGATO CAPITOLO	DESCRIZIONE	ESPF	RESIDUI PASSIVI AL 1/1/2019 (RS)	PAGAMENTI IN C/ RESIDUI (PR)	RIACCERTAMENTO RESIDUI (R (I))	RESIDUI PASSIVI DA ESERCIZI PRECEDENTI (EP=RS- PR+R)
TOTALE CAPITOLO			2.379,00	2.376,49	-2,51	0,00
CAPITOLO U0910110205 - <i>Risorse Autonome</i>						
CANONI IDRICI SORICAL						
		2017	1.910.746,67	1.910.746,67	0,00	0,00
		2018	985.780,63	985.780,63	0,00	0,00
TOTALE CAPITOLO			2.896.527,30	2.896.527,30	0,00	0,00
TOTALE MACROAGGREGATO 103 - Acquisto di beni e servizi			2.956.901,43	2.956.898,92	-2,51	0,00
TOTALE TITOLO 1 - Spese correnti			2.956.901,43	2.956.898,92	-2,51	0,00
TOTALE PROGRAMMA 0904 - Servizio idrico integrato			2.956.901,43	2.956.898,92	-2,51	0,00
TOTALE MISSIONE 09 - Sviluppo sostenibile e tutela del territorio e dell'ambiente			2.956.901,43	2.956.898,92	-2,51	0,00
MISSIONE 16 - Agricoltura, politiche agroalimentari e pesca			2.956.901,43	2.956.898,92	-2,51	0,00
PROGRAMMA 1601 - Sviluppo del settore agricolo e del sistema agroalimentare			2.956.901,43	2.956.898,92	-2,51	0,00
TITOLO 1 - Spese correnti			2.956.901,43	2.956.898,92	-2,51	0,00
MACROAGGREGATO 103 - Acquisto di beni e servizi						
CAPITOLO U0340410101 - <i>Risorse Autonome</i>						
ACQUISTO BENI E MATERIALI DI CONSUMO PER IL CENTRO DI PRODUZIONE SISTEMI DIVULGATIVI AVANZATI						
		2018	5.857,00	5.030,53	-826,47	0,00
TOTALE CAPITOLO			5.857,00	5.030,53	-826,47	0,00
CAPITOLO U0340410102 - <i>Risorse Autonome</i>						
SPESA PER MANUTENZIONE ORDINARIA E RIPARAZIONE DI MACCHINE PER UFFICIO PER IL CENTRO DI PRODUZIONE SISTEMI DIVULGATIVI AVANZATI						
		2018	1.425,70	823,78	-601,92	0,00
TOTALE CAPITOLO			1.425,70	823,78	-601,92	0,00
CAPITOLO U0340410103 - <i>Risorse Autonome</i>						
SPESA PER MANUTENZIONE ORDINARIA E RIPARAZIONE DI BENI IMMOBILI PER IL CENTRO DI PRODUZIONE SISTEMI DIVULGATIVI AVANZATI						
		2018	2.373,88	1.547,99	-825,89	0,00
TOTALE CAPITOLO			2.373,88	1.547,99	-825,89	0,00
CAPITOLO U3101011201 - <i>Risorse Autonome</i>						
SPESA PER IL FUNZIONAMENTO DEL CSD MOLAROTTA						
		2017	140,00	0,00	-140,00	0,00
		2018	6.198,67	6.198,67	0,00	0,00
TOTALE CAPITOLO			6.338,67	6.198,67	-140,00	0,00
CAPITOLO U3101011301 - <i>Risorse Autonome</i>						
SPESA PER IL FUNZIONAMENTO DEL CSD S.MARCO						
		2018	4.725,96	4.506,36	-219,60	0,00
TOTALE CAPITOLO			4.725,96	4.506,36	-219,60	0,00
CAPITOLO U3101011302 - <i>Risorse Autonome</i>						
SPESA PER ACQUISTO PRODOTTI CHIMICI E SANITARI CSD S.MARCO						
		2018	13.992,67	13.944,80	-47,87	0,00
TOTALE CAPITOLO			13.992,67	13.944,80	-47,87	0,00
CAPITOLO U3101011401 - <i>Risorse Autonome</i>						
SPESA PER IL FUNZIONAMENTO DEL CSD SIBARITIDE						
		2016	5.331,40	0,00	-5.331,40	0,00
		2018	3.768,00	3.768,00	0,00	0,00
TOTALE CAPITOLO			9.099,40	3.768,00	-5.331,40	0,00
CAPITOLO U3101011501 - <i>Risorse Autonome</i>						
SPESA PER IL FUNZIONAMENTO DEL CSD MIRTO CROSLA						



MISSIONE PROGRAMMA TITOLO MACROAGGREGATO CAPITOLO	DESCRIZIONE	ESPF	RESIDUI PASSIVI AL 1/1/2019 (RS)	PAGAMENTI IN C/ RESIDUI (PR)	RIACCERTAMENTO RESIDUI (R Y)	RESIDUI PASSIVI DA ESERCIZI PRECEDENTI (EP-RS- PR+R)
	TOTALE CAPITOLO	2018	10,00	10,00	0,00	0,00
	CAPITOLO U310101502 - <i>Risorse Autonome</i>		10,00	10,00	0,00	0,00
	SPESA PER ACQUISTO PRODOTTI CHIMICI E SANITARI CSD MIRTO					
	TOTALE CAPITOLO	2018	6.500,00	4.611,88	-1.888,12	0,00
	CAPITOLO U310101601 - <i>Risorse Autonome</i>		6.500,00	4.611,88	-1.888,12	0,00
	SPESA PER IL FUNZIONAMENTO DEL CSD ACRI					
	TOTALE CAPITOLO	2018	2.004,27	2.004,27	0,00	0,00
	CAPITOLO U310101701 - <i>Risorse Autonome</i>		2.004,27	2.004,27	0,00	0,00
	SPESA PER IL CSD VAL DI NETO					
	TOTALE CAPITOLO	2016	541,00	0,00	0,00	541,00
		2018	1.163,35	954,65	-208,70	0,00
			1.704,35	954,65	-208,70	541,00
	CAPITOLO U310101702 - <i>Risorse Autonome</i>					
	SPESA PER ACQUISTO PRODOTTI CHIMICI E SANITARI CSD VAL DI NETO					
	TOTALE CAPITOLO	2018	291,00	0,00	-291,00	0,00
	CAPITOLO U310101801 - <i>Risorse Autonome</i>		291,00	0,00	-291,00	0,00
	SPESA PER IL FUNZIONAMENTO DEL CSD CROPANI					
	TOTALE CAPITOLO	2018	2.007,71	1.914,79	-92,92	0,00
	CAPITOLO U310101901 - <i>Risorse Autonome</i>		2.007,71	1.914,79	-92,92	0,00
	SPESA PER IL FUNZIONAMENTO DEL CSD LAMETIA TERME					
	TOTALE CAPITOLO	2018	2.894,76	2.813,74	-81,02	0,00
	CAPITOLO U310101902 - <i>Risorse Autonome</i>		2.894,76	2.813,74	-81,02	0,00
	SPESA PER ACQUISTO PRODOTTI CHIMICI E SANITARI CSD LAMEZIA					
	TOTALE CAPITOLO	2018	1.304,60	104,60	-1.200,00	0,00
	CAPITOLO U310102001 - <i>Risorse Autonome</i>		1.304,60	104,60	-1.200,00	0,00
	SPESA PER IL FUNZIONAMENTO DEL CSD GIOIA TAURO					
	TOTALE CAPITOLO	2017	2.721,27	1.281,27	-1.440,00	0,00
	CAPITOLO U310102101 - <i>Risorse Autonome</i>		2.721,27	1.281,27	-1.440,00	0,00
	SPESA PER IL FUNZIONAMENTO DEL CSD LOCRI					
	TOTALE CAPITOLO	2018	35,00	35,00	0,00	0,00
	CAPITOLO U310102401 - <i>Risorse Autonome</i>		35,00	35,00	0,00	0,00
	SPESA PER IL FUNZIONAMENTO DEL CSD REGGIO CALABRIA					
	TOTALE CAPITOLO	2018	471,68	0,00	-471,68	0,00
	CAPITOLO U310102601 - <i>Risorse Autonome</i>		471,68	0,00	-471,68	0,00
	SPESA PER IL FUNZIONAMENTO DEL CSD MONTEBELTRANO					




MISSIONE PROGRAMMA TITOLO MACROAGGREGATO CAPITOLO	DESCRIZIONE	ESFF	RESIDUI PASSIVI AL 1/1/2019 (RS)	PAGAMENTI IN C/ RESIDUI (PR)	RIACCERTAMENTO RESIDUI (R (I))	RESIDUI PASSIVI DA ESERCIZI PRECEDENTI (EP-RS- PR+R)
TOTALE CAPITOLO		2018	987,59	0,00	-987,59	0,00
CAPITOLO U3101021201 - <i>Risorse Autonome</i>			987,59	0,00	-987,59	0,00
SPESA PER IL CENTRO PILOTA OLVIVICOLO-ELAIOTECNICO E PER LA COMMISSIONE DI DEGUSTAZIONE DI OLII VERGINI A.R.S.A.C.		2018	4.700,00	3.610,00	-939,60	150,40
TOTALE CAPITOLO			4.700,00	3.610,00	-939,60	150,40
CAPITOLO U3101022201 - <i>Risorse Autonome</i>			6.000,00	0,00	0,00	6.000,00
RECUPERO, MOLTIPLICAZIONE, DIFFUSIONE E VALORIZZAZIONE DELLA PATATA AUTOCTONA VIOLA CALABRESE - ACQUISTO VITROPRIANTINE E MINTUBERI		2018	6.000,00	0,00	0,00	6.000,00
TOTALE CAPITOLO			6.000,00	0,00	0,00	6.000,00
CAPITOLO U3101022304 - <i>Risorse Autonome</i>			2.414,70	1.055,92	0,00	1.358,78
SALVAGUARDIA DEL PATRIMONIO GENETICO DEL SUINO NERO CALABRESE - SEPS PER ORGANIZZAZIONE SEMINARI - CONVEGNI E MATERIALE DIVULGATIVO		2018	2.414,70	1.055,92	0,00	1.358,78
TOTALE CAPITOLO			2.414,70	1.055,92	0,00	1.358,78
CAPITOLO U3102021601 - <i>Risorse Autonome</i>			249,46	0,00	0,00	249,46
"PROGETTAZIONE, REALIZZAZIONE E GESTIONE DI UN SITO WEB SUGLI AGRITURISMI CALABRESI D.G.R. N. 285/2013.29" - ACQUISTO BENI E MATERIALI DI CONSUMO		2017	249,46	0,00	0,00	249,46
TOTALE CAPITOLO			249,46	0,00	0,00	249,46
CAPITOLO U3102021603 - <i>Risorse Autonome</i>			2.500,00	0,00	0,00	2.500,00
"PROGETTAZIONE, REALIZZAZIONE E GESTIONE DI UN SITO WEB SUGLI AGRITURISMI CALABRESI D.G.R. N. - SERVIZI DI TRADUZIONE		2017	2.500,00	0,00	0,00	2.500,00
TOTALE CAPITOLO			2.500,00	0,00	0,00	2.500,00
CAPITOLO U3102021604 - <i>Risorse Autonome</i>			1.367,00	1.220,00	-147,00	0,00
"PROGETTAZIONE, REALIZZAZIONE E GESTIONE DI UN SITO WEB SUGLI AGRITURISMI CALABRESI D.G.R. N. - SERVIZI INFORMATICI		2017	1.367,00	1.220,00	-147,00	0,00
TOTALE CAPITOLO			1.367,00	1.220,00	-147,00	0,00
CAPITOLO U3102021605 - <i>Risorse Autonome</i>			19.568,69	847,30	0,00	18.721,39
"PROGETTAZIONE, REALIZZAZIONE E GESTIONE DI UN SITO WEB SUGLI AGRITURISMI CALABRESI D.G.R. N. - SPESE DI RAPPRESENTANZA E INDENNITA' DI TRASFERTA		2017	19.568,69	847,30	0,00	18.721,39
TOTALE CAPITOLO			19.568,69	847,30	0,00	18.721,39
CAPITOLO U3102021901 - <i>Risorse Autonome</i>			25.249,58	20.029,84	0,00	5.219,74
PROGETTO AGRICOLTURA SOCIALE - ACQUISTO BENI E MATERIALI DI CONSUMO		2017	25.249,58	20.029,84	0,00	5.219,74
TOTALE CAPITOLO			25.249,58	20.029,84	0,00	5.219,74
CAPITOLO U3102021902 - <i>Risorse Autonome</i>			21.562,35	12.249,79	0,00	9.312,56
PROGETTO AGRICOLTURA SOCIALE - SPESE DI RAPPRESENTANZA		2017	21.562,35	12.249,79	0,00	9.312,56
TOTALE CAPITOLO			21.562,35	12.249,79	0,00	9.312,56
CAPITOLO U3102022001 - <i>Risorse Autonome</i>			5.000,00	0,00	0,00	5.000,00
PROGETTO AGRICOLTURA SOCIALE - SPESE PER SERVIZI INFORMATICI		2017	5.000,00	0,00	0,00	5.000,00
TOTALE CAPITOLO			5.000,00	0,00	0,00	5.000,00
CAPITOLO U3102022001 - <i>Risorse Autonome</i>			3.352,50	2.736,50	0,00	626,00
PROGETTO AGRICOLTURA SOCIALE - CAPORALATO - ACQUISTO BENI E MATERIALI DI CONSUMO		2017	3.352,50	2.736,50	0,00	626,00



MISSIONE PROGRAMMA TITOLO MACROAGGREGATO CAPITOLO	DESCRIZIONE	ESPF	RESIDUI PASSIVI AL 1/1/2019 (RS)	PAGAMENTI IN C/ RESIDUI (PR)	RIACCERTAMENTO RESIDUI (R/I)	RESIDUI PASSIVI DA ESERCIZI PRECEDENTI (EP-RS- PR-R)
TOTALE CAPITOLO			3.352,50	2.726,50	0,00	626,00
CAPITOLO U3102022002 - <i>Risorse Autonome</i>						
	PROGETTO AGRICOLTURA SOCIALE - CAPORALATO- SPESE DI RAPPRESENTANZA					
TOTALE CAPITOLO		2017	19.333,56	8.042,78	0,00	11.290,78
CAPITOLO U3102022101 - <i>Risorse Autonome</i>			19.333,56	8.042,78	0,00	11.290,78
	PROGETTO DI FORMAZIONE PER OPERATORE DI FATTORIA SOCIALE					
TOTALE CAPITOLO		2017	2.719,01	994,72	0,00	1.724,29
CAPITOLO U3102022103 - <i>Risorse Autonome</i>			2.719,01	994,72	0,00	1.724,29
	PROGETTO FORMAZIONE PER OPERATORE DI FATTORIA SOCIALE - SPESE DI RAPPRESENTANZA					
TOTALE CAPITOLO		2017	3.944,82	3.606,76	0,00	338,06
CAPITOLO U3102022104 - <i>Risorse Autonome</i>			3.944,82	3.606,76	0,00	338,06
	PROGETTO FORMAZIONE PER OPERATORE DI FATTORIA SOCIALE - SPESE PER DOCENZE E TUTORAGGIO					
TOTALE CAPITOLO		2017	7.200,00	3.907,96	0,00	3.292,04
CAPITOLO U3102022601 - <i>Risorse Autonome</i>			7.200,00	3.907,96	0,00	3.292,04
	PROGETTO "AZIONI PER LA PROMOZIONE DELLE PRODUZIONI AGROALIMENTARI DI QUALITA' E BIOLOGICHE DELLA CALABRIA"					
TOTALE CAPITOLO		2018	101.789,50	101.776,74	-12,76	0,00
CAPITOLO U3102022602 - <i>Risorse Autonome</i>			101.789,50	101.776,74	-12,76	0,00
	AZIONE PER LA PROMOZIONE DELLE PRODUZIONI AGROALIMENTARI DI QUALITA E BIOLOGICHE DELLA CALABRIA - ACQUISTO MATERIALE DI CONSUMO					
TOTALE CAPITOLO		2018	1.914,60	0,00	-1.914,60	0,00
CAPITOLO U3102022701 - <i>Risorse Autonome</i>			1.914,60	0,00	-1.914,60	0,00
	PROGETTO SALVAGUARDIA BIODIVERSITA' VEGETALE E ANIMALE - VIGILANZA AZIENDE BIOLOGICHE - SPESE DI RAPPRESENTANZA					
TOTALE CAPITOLO		2018	56.203,93	50.721,93	0,00	5.482,00
CAPITOLO U3104011103 - <i>Risorse Autonome</i>			56.203,93	50.721,93	0,00	5.482,00
	REALIZZAZIONE PROGETTO INFORMATIZZAZIONE GEOREFERENZIATA - INDENNITA' E RIMBORSO SPESE MISSIONI					
TOTALE CAPITOLO		2018	722,20	686,90	-35,30	0,00
CAPITOLO U3101022307 - <i>Risorse Autonome</i>			722,20	686,90	-35,30	0,00
	TOTALE MACROAGGREGATO 103 - Acquisto di beni e servizi		350.537,41	261.027,47	-17.703,44	71.806,50
MACROAGGREGATO 104 - Trasferimenti correnti						
CAPITOLO U3101022307 - <i>Risorse Autonome</i>						
	SALVAGUARDIA DEL PATRIMONIO GENETICO DEL SUINO NERO CALABRESE - TRASFERIMENTI AD ALTRI ENTI					
TOTALE CAPITOLO		2018	5.714,13	0,00	0,00	5.714,13
MACROAGGREGATO 104 - Trasferimenti correnti			5.714,13	0,00	0,00	5.714,13
TOTALE TITOLO 1 - Spese correnti			5.714,13	0,00	0,00	5.714,13
TITOLO 2 - Spese in conto capitale						
MACROAGGREGATO 202 - Investimenti fissi lordi			356.251,54	261.027,47	-17.703,44	77.520,63
CAPITOLO U0310120101 - <i>Risorse Autonome</i>						
	SPESE PER OPERE DI MIGLIORAMENTI E MANUTENZIONE STRAORDINARIA DEI CENTRI SPERIMENTALI DIMOSTRATIVI					



MISSIONE PROGRAMMA TITOLO MACROAGGREGATO CAPITOLO	DESCRIZIONE	ESPF	RESIDUI PASSIVI AL 1/1/2019 (RS)	PAGAMENTI IN C/ RESIDUI (PR)	RIACCERTAMENTO RESIDUI (R \1)	RESIDUI PASSIVI DA ESERCIZI PRECEDENTI (EP-RS- PR+R)
TOTALE CAPITOLO		2018	17.249,62	12.472,05	0,00	4.777,57
CAPITOLO U3101022302 - Risorse Autonome			17.249,62	12.472,05	0,00	4.777,57
SALVAGUARDIA DEL PATRIMONIO GENETICO DEL SUINO NERO CALABRESE - ACQUISTO ATTREZZATURE INFORMATICHE						
TOTALE CAPITOLO		2018	1.285,87	0,00	0,00	1.285,87
CAPITOLO U310201606 - Risorse Autonome			1.285,87	0,00	0,00	1.285,87
"PROGETTAZIONE, REALIZZAZIONE E GESTIONE DI UN SITO WEB SUGLI AGRITURISMI CALABRESI ACQUISTO ATTREZZATURE INFORMATICHE						
TOTALE CAPITOLO		2017	3.500,00	3.030,28	0,00	469,72
CAPITOLO U310201903 - Risorse Autonome			3.500,00	3.030,28	0,00	469,72
PROGETTO AGRICOLTURA SOCIALE - ACQUISTO ATTREZZATURE INFORMATICHE						
TOTALE CAPITOLO		2017	60,50	0,00	-60,50	0,00
CAPITOLO U310202003 - Risorse Autonome			60,50	0,00	-60,50	0,00
PROGETTO AGRICOLTURA SOCIALE - CAPORALATO - ACQUISTO ATTREZZATURA INFORMATICA						
TOTALE CAPITOLO		2017	22,21	0,00	-22,21	0,00
CAPITOLO U310202102 - Risorse Autonome			22,21	0,00	-22,21	0,00
PROGETTO DI FORMAZIONE PER OPERATORE DI FATTORIA SOCIALE - ACQUISTO ATTREZZATURE INFORMATICHE						
TOTALE CAPITOLO		2017	2.000,00	1.903,20	-96,80	0,00
CAPITOLO U3102022603 - Risorse Autonome			2.000,00	1.903,20	-96,80	0,00
ACQUISTO HARDWARE						
TOTALE CAPITOLO		2018	2.500,00	0,00	-2.500,00	0,00
CAPITOLO U3102022603 - Risorse Autonome			2.500,00	0,00	-2.500,00	0,00
TOTALE MACROAGGREGATO 202 - Investimenti fissi lordi			26.618,20	17.405,53	-2.679,51	6.533,16
TOTALE TITOLO 2 - Spese in conto capitale			26.618,20	17.405,53	-2.679,51	6.533,16
TOTALE PROGRAMMA 1601 - Sviluppo del settore agricolo e del sistema agroalimentare			382.869,74	278.433,00	-20.382,95	84.053,79
PROGRAMMA 1603 - Politica regionale unitaria per l'agricoltura, i sistemi agroalimentari, la caccia e la pesca (solo per le Regioni)						
TITOLO 1 - Spese correnti						
MACROAGGREGATO 103 - Acquisto di beni e servizi						
CAPITOLO U0310111101 - Risorse Autonome						
ACQUISTO DI BENI DI CONSUMO SANITARIO PER IL FUNZIONAMENTO DEI LABORATORI DI ANALISI						
TOTALE CAPITOLO		2018	926,99	672,90	-254,09	0,00
CAPITOLO U0310111102 - Risorse Autonome			926,99	672,90	-254,09	0,00
REALIZZAZIONE PROGETTO FITOSANITARIO, CONVENZIONE ARSAC-REGIONE CALABRIA - INDENNITA' DI MISSIONI						
TOTALE CAPITOLO		2016	4.629,87	0,00	0,00	4.629,87
CAPITOLO U0310111103 - Risorse Autonome			4.629,87	0,00	0,00	4.629,87
REALIZZAZIONE PROGETTO FITOSANITARIO, CONVENZIONE ARSAC-REGIONE CALABRIA - MANUTENZIONE ORDINARIA E RIPARAZIONE						
TOTALE CAPITOLO		2017	34.412,19	21.570,91	0,00	12.841,28
CAPITOLO U0310111103 - Risorse Autonome			34.412,19	21.570,91	0,00	12.841,28
REALIZZAZIONE PROGETTO FITOSANITARIO, CONVENZIONE ARSAC-REGIONE CALABRIA - MANUTENZIONE ORDINARIA E RIPARAZIONE						
TOTALE CAPITOLO		2016	39.042,06	21.570,91	0,00	17.471,15
CAPITOLO U0310111103 - Risorse Autonome			39.042,06	21.570,91	0,00	17.471,15
REALIZZAZIONE PROGETTO FITOSANITARIO, CONVENZIONE ARSAC-REGIONE CALABRIA - MANUTENZIONE ORDINARIA E RIPARAZIONE						
TOTALE CAPITOLO		2016	3.636,06	0,00	0,00	3.636,06
CAPITOLO U0310111103 - Risorse Autonome			3.636,06	0,00	0,00	3.636,06





MISSIONE PROGRAMMA TITOLO MACROAGGREGATO CAPITOLO	DESCRIZIONE	ESPF	RESIDUI PASSIVI AL 1/1/2019 (RS)	PAGAMENTI IN C/ RESIDUI (PR)	RIACCERTAMENTO RESIDUI (R (I))	RESIDUI PASSIVI DA ESERCIZI PRECEDENTI (EP=RS- PR+R)
CAPITOLO U031011104 - <i>Risorse Autonome</i>						
	ACQUISTO MATERIALE DI CONSUMO - PROGETTO FITOSANITARIO					
	TOTALE CAPITOLO		6.132,86	4.762,33	0,00	1.370,53
	CAPITOLO U031011106 - <i>Risorse Autonome</i>		6.132,86	4.762,33	0,00	1.370,53
	CONTRATTI DI COLLABORAZIONE CON ISTITUTI DI RICERCA, FONDAZIONI SCIENTIFICHE E UNIVERSITA' - PROGETTO FITOSANITARIO					
	TOTALE CAPITOLO		10.000,00	8.088,11	0,00	1.911,89
	CAPITOLO U0320110101 - <i>Risorse Autonome</i>		10.000,00	8.088,11	0,00	1.911,89
	SPESA PER REALIZZAZIONE DI MOSTRE, CONVEGNI PER ATTIVITA' DI DIVULGAZIONE AGRICOLA					
	TOTALE CAPITOLO		310,39	310,39	0,00	0,00
	CAPITOLO U0340310101 - <i>Risorse Autonome</i>		310,39	310,39	0,00	0,00
	SPESA PER IL SERVIZIO AGRONOMETEOROLOGICO IN CALABRIA					
	TOTALE CAPITOLO		3.430,00	3.428,20	-1,80	0,00
	CAPITOLO U3102021702 - <i>Risorse Autonome</i>		3.430,00	3.428,20	-1,80	0,00
	PROTOCOLLO D'INTESA ARSAC E ARCEA PER LE EROGAZIONI IN AGRICOLTURA - ACQUISTO BENI E MATERIALI DI CONSUMO					
	TOTALE CAPITOLO		1.177,90	971,46	-206,44	0,00
	TOTALE MACROAGGREGATO 103 - Acquisto di beni e servizi		1.177,90	971,46	-206,44	0,00
	TOTALE TITOLO 1 - Spese correnti		64.656,26	39.804,30	-462,33	24.389,63
	TITOLO 2 - Spese in conto capitale		64.656,26	39.804,30	-462,33	24.389,63
	MACROAGGREGATO 202 - Investimenti fissi lordi					
	CAPITOLO U031011105 - <i>Risorse Autonome</i>					
	ACQUISTO STRUMENTAZIONE SCIENTIFICA - PROGETTO FITOSANITARIO					
	TOTALE CAPITOLO		24.511,15	4.275,61	0,00	20.235,54
	CAPITOLO U0310120201 - <i>Risorse Autonome</i>		24.511,15	4.275,61	0,00	20.235,54
	ACQUISTO MACCHINE MOTRICI, OPERATRICI E PEZZI DI RICAMBIO					
	TOTALE CAPITOLO		39.038,68	39.038,68	0,00	0,00
	CAPITOLO U0310120202 - <i>Risorse Autonome</i>		39.038,68	39.038,68	0,00	0,00
	ACQUISTO ATTREZZATURA SCIENTIFICA E DI LABORATORIO					
	TOTALE CAPITOLO		5.000,00	3.891,80	-1.108,20	0,00
	CAPITOLO U0340110101 - <i>Risorse Autonome</i>		5.000,00	3.891,80	-1.108,20	0,00
	SPESA PER IL FUNZIONAMENTO DEL SISTEMA INFORMATIVO TERRITORIALE (L.R.N. 19/99 ART 7)					
	TOTALE CAPITOLO		3.437,35	3.437,35	0,00	0,00
	TOTALE MACROAGGREGATO 202 - Investimenti fissi lordi		3.437,35	3.437,35	0,00	0,00
	TOTALE TITOLO 2 - Spese in conto capitale		71.987,18	50.643,44	-1.108,20	20.235,54
	TOTALE PROGRAMMA 1603 - Politica regionale unitaria per l'agricoltura, i sistemi agroalimentari, la caccia e la pesca (solo per le Regioni)		136.643,44	90.447,74	-1.570,53	44.625,17
	TOTALE MISSIONE 16 - Agricoltura, politiche agroalimentari e pesca		519.513,18	368.880,74	-21.953,48	128.678,96
	MISSIONE 17 - Energia e diversificazione delle fonti energetiche					



MISSIONE PROGRAMMA TITOLO MACROAGGREGATO CAPITOLO	DESCRIZIONE	ESPF	RESIDUI PASSIVI AL 1/1/2019 (RS)	PAGAMENTI IN C/ RESIDUI (PR)	RIACCERTAMENTO RESIDUI (R (I))	RESIDUI PASSIVI DA ESERCIZI PRECEDENTI (EP=RS- PR+R)
PROGRAMMA 1701 - Fonti energetiche						
TITOLO 1 - Spese correnti						
MACROAGGREGATO 103 - Acquisto di beni e servizi						
CAPITOLO U3101021405 - <i>Risorse Autonome</i>						
REALIZZAZIONE PROGETTO FAESI SERVIZI DI CONTOTERZISMO		2018	1.341,20	599,87	-741,33	0,00
TOTALE CAPITOLO			1.341,20	599,87	-741,33	0,00
CAPITOLO U3101021410 - <i>Risorse Autonome</i>						
REALIZZAZIONE PROGETTO FAESI MANUTENZIONE E RIPARAZIONE MACCHINE		2017	492,49	0,00	0,00	492,49
TOTALE CAPITOLO			492,49	0,00	0,00	492,49
TOTALE MACROAGGREGATO 103 - Acquisto di beni e servizi			1.833,69	599,87	-741,33	492,49
TOTALE TITOLO 1 - Spese correnti			1.833,69	599,87	-741,33	492,49
TITOLO 2 - Spese in conto capitale						
MACROAGGREGATO 202 - Investimenti fissi lordi						
CAPITOLO U3101021402 - <i>Risorse Autonome</i>						
ACQUISTO ATTREZZATURE PER REALIZZAZIONE PROGETTO FAESI		2018	9.829,86	0,00	-9.829,86	0,00
TOTALE CAPITOLO			9.829,86	0,00	-9.829,86	0,00
CAPITOLO U3101021407 - <i>Risorse Autonome</i>						
REALIZZAZIONE PROGETTO FAESI - ACQUISTO HARDWARE E SOFTWARE		2018	1.990,29	0,00	-1.990,29	0,00
TOTALE CAPITOLO			1.990,29	0,00	-1.990,29	0,00
CAPITOLO U3101021408 - <i>Risorse Autonome</i>						
REALIZZAZIONE PROGETTO FAESI RISTRUTTURAZIONE IMMOBILI		2018	55.000,00	45.333,80	-9.666,20	0,00
TOTALE CAPITOLO			55.000,00	45.333,80	-9.666,20	0,00
TOTALE MACROAGGREGATO 202 - Investimenti fissi lordi			66.820,15	45.333,80	-21.486,35	0,00
TOTALE TITOLO 2 - Spese in conto capitale			66.820,15	45.333,80	-21.486,35	0,00
TOTALE PROGRAMMA 1701 - Fonti energetiche			68.653,84	45.933,67	-22.227,68	492,49
TOTALE MISSIONE 17 - Energia e diversificazione delle fonti energetiche			68.653,84	45.933,67	-22.227,68	492,49
MISSIONE 99 - SERVIZI PER CONTO TERZI						
TITOLO 7 - Uscite per conto terzi e partite di giro						
MACROAGGREGATO 701 - Uscite per partite di giro						
CAPITOLO U08000310101 - <i>Risorse Autonome</i>						
VERSAMENTO IVA DA SPLIT PAYMENT		2018	42.290,03	42.290,03	0,00	0,00
TOTALE CAPITOLO			42.290,03	42.290,03	0,00	0,00
CAPITOLO U08000310401 - <i>Risorse Autonome</i>						
VERSAMENTO ONERI FISCALI SU REDDITI DI LAVRO DIPENDENTE		2018	609.040,31	609.040,31	0,00	0,00
TOTALE CAPITOLO			609.040,31	609.040,31	0,00	0,00
CAPITOLO U08000310601 - <i>Risorse Autonome</i>						
VERSAMENTO RITENUTE ERARIALI SU REDDITO DI LAVORO AUTONOMO		2018	1.544,53	1.544,53	0,00	0,00



MISSIONE PROGRAMMA TITOLO MACROAGGREGATO CAPITOLO	DESCRIZIONE	ESPF	RESIDUI PASSIVI AL 1/1/2019 (RS)	PAGAMENTI IN C/ RESIDUI (PR)	RIACCERTAMENTO RESIDUI (R)(I)	RESIDUI PASSIVI DA ESERCIZI PRECEDENTI (EP=RS- PR+R)
TOTALE CAPITOLO			1.544,53	1.544,53	0,00	0,00
CAPITOLO U0800311401 - <i>Risorse Autonome</i>						
PARTITE IN SOSPESO		2018				
TOTALE CAPITOLO			801,28	801,28	0,00	0,00
TOTALE MACROAGGREGATO 701 - Uscite per partite di giro			801,28	801,28	0,00	0,00
TOTALE TITOLO 7 - Uscite per conto terzi e partite di giro			653.676,15	653.676,15	0,00	0,00
TOTALE PROGRAMMA 9901 - Servizi per conto terzi - Partite di giro			653.676,15	653.676,15	0,00	0,00
TOTALE MISSIONE 99 - SERVIZI PER CONTO TERZI			653.676,15	653.676,15	0,00	0,00
TOTALE GENERALE			6.776.884,94	6.476.606,09	-149.567,15	150.711,70



## PROSPETTO DI LAVORO PER IL RIACCERTAMENTO ORDINARIO DEI RESIDUI

Dipartimento	
Direzione	
Struttura	SETTORE RAGIONERIA
Data di trasmissione	
Data di restituzione	

## RIACCERTAMENTO ORDINARIO DEI RESIDUI ATTIVI AL 31/12/2019

N° Accertamento	Anno Accertamento	Dettagli Residui Attivi					Codifica Operazione	Residuo da mantenere	Residuo da cancellare		Anno di imputazione
		Descrizione Residuo	Importo Residuo	Debitore	Capitolo	A titolo definitivo			Da reimputare		
275	2014	incasso somme per pr	6.000,00		E2301000900	Q1	6.000,00	0,00	0,00	0,00	
304	2014	finanziamento proget	10.000,00		E2301000900	Q1	10.000,00	0,00	0,00	0,00	
448	2014	PROGETTO GRANO O	5.236,60		E2301000900	5B	0,00	5.236,60	0,00	0,00	
688	2014	Finanziamento proget	7.000,00		E2301000900	5B	0,00	7.000,00	0,00	0,00	
689	2014	Finanziamento per la	3.770,00		E2301000900	Q1	3.770,00	0,00	0,00	0,00	
697	2014	finanziamento proget	11.000,00		E2301000900	Q1	11.000,00	0,00	0,00	0,00	
129	2015	CONTRIBUTO PER REL	14.775,03		E2101001901	5B	0,00	14.775,03	0,00	0,00	
340	2015	FINANZIAMENTO PRO	9.899,98		E2301000401	Q1	9.899,98	0,00	0,00	0,00	
583	2017	CONVENZIONE ARSAC	30.000,00		E2101012101	Q1	30.000,00	0,00	0,00	0,00	
1905	2017	UTENZE ACQUEDOTTI	1.040.000,00		E3030100201	Q1,Q1	1.040.000,00	0,00	0,00	0,00	
1102	2018	A REGOLARIZZO COPE	3.460,76		E2101012201	5B	0,00	3.460,76	0,00	0,00	
2327	2018	PROTOCOLLO D'INTES	56.095,89		E2301001001	Q1	56.095,89	0,00	0,00	0,00	
2328	2018	PROTOCOLLO D'INTES	10.000,00	ARCEA - AGENZIA	E2301001001	Q1	10.000,00	0,00	0,00	0,00	
2408	2018	AFFITTO ALLA SILVER	2.791,36		E3030100101	Q1	2.791,36	0,00	0,00	0,00	
2548	2018	CANONI IDRICI ANNO	700.000,00		E3030100201	Q1	700.000,00	0,00	0,00	0,00	
2568	2018	VERIFICA FUNZIONALE	100,00		E3202000401	Q1	100,00	0,00	0,00	0,00	



RIACCERTAMENTO ORDINARIO DEI RESIDUI ATTIVI AL 31/12/2019

		Dettagli Residui Attivi		Codifica	Residuo da	Residuo da cancellare		ANNO DI imputazione
313	2019	RIMBORSO FONDI EC	40.205,20	E0630011301	40.205,20	0,00	0,00	0,00
1187	2019	PRELIEVO	1,00	E3030100201	0,00	1,00	0,00	0,00
2312	2019	PRELIEVO PER SVINCO	1.000,00	E0630011601	1.000,00	0,00	0,00	0,00
2411	2019	FINANZIAMENTO PRO	100.000,00	E2101012701	0,00	100.000,00	0,00	0,00
2412	2019	FINANZIAMENTO PRO	7.500,00	E2101012801	7.500,00	0,00	0,00	0,00
2413	2019	FINANZIAMENTO PRO	5.000,00	E2101012901	5.000,00	0,00	0,00	0,00
2573	2019	PRELEVAMNETO FON	1.000,00	E0630011601	1.000,00	0,00	0,00	0,00
3105	2019	VERSAMENTI ISMEA	36.958,01	E0630011201	36.958,01	0,00	0,00	0,00
3228	2019	ANALISI CHIMICA CON	330,00	E0310010501	330,00	0,00	0,00	0,00
3235	2019	APPROVAZIONE BILAN	105,00	E3202000401	105,00	0,00	0,00	0,00
3243	2019	VENDITA TERRENO EX	6.795,00	E4070100101	6.795,00	0,00	0,00	0,00
3245	2019	ANALISI CHIMICA CON	720,00	E0310010501	720,00	0,00	0,00	0,00
3246	2019	ENTRATE DERIVATE D	688.244,37	E3030100201	688.244,37	0,00	0,00	0,00
3247	2019	CONVENZIONE ARSAC	130.000,00	E2301001001	130.000,00	0,00	0,00	0,00
3248	2019	FINENZIAMNETO PRO	17.907,59	E2101012301	17.907,59	0,00	0,00	0,00
3249	2019	FINANZIAMENTO PRE	60.000,00	E2101012301	60.000,00	0,00	0,00	0,00
3250	2019	FINANZIAMENTO PAR	69.514,35	E2101012301	36.600,00	32.914,35	0,00	0,00
3251	2019	RIMBORSO COMPETE	32.987,77	E2101012001	0,00	32.987,77	0,00	0,00
3252	2019	FINANZIAMENTO PRO	57.143,79	E2101001801	0,00	57.143,79	0,00	0,00
3253	2019	CONVENZIONE REGIO	70.000,00	E2101012101	0,00	70.000,00	0,00	0,00
3254	2019	FINANZIAMENTO PRO	67.507,69	E0110010501	0,00	67.507,69	0,00	0,00
3255	2019	FINANZIAMENTO PRO	91.580,56	E2101001801	91.580,56	0,00	0,00	0,00
3256	2019	FINANZIAMENTO PAR	35.773,15	E2101012301	0,00	35.773,15	0,00	0,00
3257	2019	FINANZIAMENTO PAR	36.767,00	E2101012301	36.767,00	0,00	0,00	0,00
3258	2019	FINANZIAMENTO PRO	15.537,10	E2101012501	0,00	15.537,10	0,00	0,00
3259	2019	FINANZIAMENTO PRO	80.793,56	E2101012501	80.793,56	0,00	0,00	0,00
3260	2019	fondi per liquidazione	41.913,13	E2101012001	41.913,13	0,00	0,00	0,00
			<b>3.605.413,89</b>		<b>3.163.076,65</b>	<b>442.337,24</b>	<b>0,00</b>	<b>0,00</b>



ARSAC

PROSPETTO DI LAVORO PER IL RIACCERTAMENTO ORDINARIO DEI RESIDUI

Dipartimento	
Direzione	
Struttura	SETTORE RAGIONERIA
Data di trasmissione	
Data di restituzione	

RIACCERTAMENTO ORDINARIO DEI RESIDUI PASSIVI AL 31/12/2019

N° Impegno	Anno Impegno	Descrizione Residui	Importo Residuo	Capitolo	Residuo da mantenere		Residuo da cancellare		Anno di imputazione (scadenza dell'obbligo)
							A titolo definitivo	Da reimputare	
597	2016	MANUTENZIONE	3.636,06	U0310111103		3.636,06	0,00	0,00	2020
598	2016	INDENNITA' DI MI	4.629,87	U0310111102		4.629,87	0,00	0,00	0,00
757	2016	SPESE DI FUNZION	2.030,17	U3101011401		0,00	2.030,17	0,00	0,00
775	2016	SPESE DI FUNZION	541,00	U3101011701		541,00	0,00	0,00	0,00
814	2016	INDENNITA' DI RIS	45.000,00	U1201012801		0,00	45.000,00	0,00	0,00
882	2016	SPESE DI FUNZION	3.301,23	U3101011401		0,00	3.301,23	0,00	0,00
141	2017	ACQUISTO BENI E	206,44	U3102021702		0,00	206,44	0,00	0,00
221	2017	PROCEDIAMENTO	2.311,32	U0100710601		2.311,32	0,00	0,00	0,00
485	2017	SPESE PER MISSIO	12.841,28	U0310111102		12.841,28	0,00	0,00	0,00
486	2017	SPESE PER ACQUI	1.370,53	U0310111104		1.370,53	0,00	0,00	0,00



RIACCERTAMENTO ORDINARIO DEI RESIDUI PASSIVI AL 31/12/2019

N° Impegno	Anno Impegno	Descrizione Residui	Importo Residuo	Capitolo	Residuo da mantenere	Residuo da cancellare		ANNO DI imputazione (scadenza dell'abbiazione)
						A titolo definitivo	Da reimputare	
487	2017	SPESE ACQUISTO	20.235,54	U0310111105	20.235,54	0,00	0,00	0,00
488	2017	CONTRATTI A TER	1.911,89	U0310111106	1.911,89	0,00	0,00	0,00
672	2017	ACQUISTO MATER	249,46	U3102021601	249,46	0,00	0,00	0,00
673	2017	SERVIZI DI TRADU	2.500,00	U3102021603	2.500,00	0,00	0,00	0,00
674	2017	SERVIZI INFORMA	147,00	U3102021604	0,00	147,00	0,00	0,00
675	2017	SPESE DI RAPPRES	18.721,39	U3102021605	18.721,39	0,00	0,00	0,00
676	2017	ACQUISTO ATTREZ	469,72	U3102021606	469,72	0,00	0,00	0,00
677	2017	ACQUISTO MATER	5.219,74	U3102021901	5.219,74	0,00	0,00	0,00
678	2017	SPESE DI RAPPRES	9.312,56	U3102021902	9.312,56	0,00	0,00	0,00
679	2017	ACQUISTO ATTREZ	60,50	U3102021903	0,00	60,50	0,00	0,00
680	2017	SPESE PER SERVIZ	5.000,00	U3102021904	5.000,00	0,00	0,00	0,00
681	2017	ACQUISTO MATER	626,00	U3102022001	626,00	0,00	0,00	0,00
682	2017	SPESE DIMRAPPRES	11.290,78	U3102022002	11.290,78	0,00	0,00	0,00
683	2017	ACQUISTO ATTREZ	22,21	U3102022003	0,00	22,21	0,00	0,00
684	2017	ACQUISTO MATER	1.724,29	U3102022101	1.724,29	0,00	0,00	0,00
685	2017	ACQUISTO ATTREZ	96,80	U3102022102	0,00	96,80	0,00	0,00
686	2017	SPESE DI RAPPRES	338,06	U3102022103	338,06	0,00	0,00	0,00
687	2017	SPESE PER DOCEN	3.292,04	U3102022104	3.292,04	0,00	0,00	0,00
698	2017	IMPEGNO DI SPES	140,00	U3101011201	0,00	140,00	0,00	0,00
716	2017	IMPEGNO DI SPES	1.440,00	U3101012001	0,00	1.440,00	0,00	0,00
878	2017	IMPEGNO E LIQUI	492,49	U3101021410	492,49	0,00	0,00	0,00
146	2018	SPESE DI FUNZION	1.200,00	U3101011902	0,00	1.200,00	0,00	0,00



RIACCERTAMENTO ORDINARIO DEI RESIDUI PASSIVI AL 31/12/2019

N° Impegno	Anno Impegno	Descrizione Residui	Importo Residuo	Capitolo	Residuo da mantenere	Residuo da cancellare		Anno di imputazione (scadenza dell'obbligo)
						A titolo definitivo	Da reimputare	
160	2018	IMPEGNO DI SPES	6.000,00	U3101022201	6.000,00	0,00	0,00	2020
179	2018	SPESE DI RAPPRES	1.358,78	U3101022304	1.358,78	0,00	0,00	2020
180	2018	ACQUISTO ATTREZ	1.285,87	U3101022302	1.285,87	0,00	0,00	2020
181	2018	TRASFERIMENTI A	5.714,13	U3101022307	5.714,13	0,00	0,00	2020
324	2018	IMPEGNO DI SPES	0,46	U0100510101	0,00	0,46	0,00	2020
368	2018	DETERMINA A CO	2.809,86	U3101021402	0,00	2.809,86	0,00	2020
369	2018	SPESE PER LA FOR	7.020,00	U3101021402	0,00	7.020,00	0,00	2020
404	2018	ACQUISTO TONER	7.982,00	U0100410201	7.982,00	0,00	0,00	2020
407	2018	ACQUISTO ATTREZ	1.108,20	U0310120202	0,00	1.108,20	0,00	2020
417	2018	IMPEGNO DI SPES	987,59	U3101012601	0,00	987,59	0,00	2020
465	2018	IMPEGNO DI SPES	4.777,57	U0310120101	4.777,57	0,00	0,00	2020
497	2018	IMPEGNO DI SPES	2.031,37	U0100212601	0,00	2.031,37	0,00	2020
510	2018	ACQUISTO BENI D	254,09	U0310111101	0,00	254,09	0,00	2020
604	2018	SPESE CSD VAL DI	208,70	U3101011701	0,00	208,70	0,00	2020
605	2018	SPESE ACQUISTO	291,00	U3101011702	0,00	291,00	0,00	2020
646	2018	MISSIONI	5.482,00	U3102022701	5.482,00	0,00	0,00	2020
679	2018	IMPEGNO DI SPES	741,33	U3101021405	0,00	741,33	0,00	2020
757	2018	ACQUISTO ATTREZ	1.990,29	U3101021407	0,00	1.990,29	0,00	2020
829	2018	SPESE DI FUNZION	92,92	U3101011801	0,00	92,92	0,00	2020
840	2018	RIPARAZIONE SER	9.666,20	U3101021408	0,00	9.666,20	0,00	2020
844	2018	SPESE PER IL SERV	1,80	U0340310101	0,00	1,80	0,00	2020
874	2018	AGGIUDICAZIONE	2,51	U0910110204	0,00	2,51	0,00	2020





## RIACCERTAMENTO ORDINARIO DEI RESIDUI PASSIVI AL 31/12/2019

Dettagli Residui Passivi							Residuo da mantenere	Residuo da cancellare		Anno di imputazione (scadenza dell'obbligatorietà)
N° Impegno	Anno Impegno	Descrizione Residui	Importo Residuo	Capitolo	A titolo definitivo	Da reimputare				
919	2018	MESSA IN SICUREZZA	39.650,00	U0100620101	39.650,00	0,00	0,00	0,00	0,00	
929	2018	ACQUISTO PRODOTTI	1.888,12	U3101011502	1.888,12	0,00	0,00	0,00	0,00	
950	2018	SPESE DI FUNZIONI	81,02	U3101011901	81,02	0,00	0,00	0,00	0,00	
977	2018	SPESE DI FUNZIONI	471,68	U3101012401	471,68	0,00	0,00	0,00	0,00	
991	2018	MESSA IN SICUREZZA	12.175,60	U0100620101	12.175,60	0,00	0,00	0,00	0,00	
1010	2018	IMPEGNO DI SPESE	35,30	U3104011103	35,30	0,00	0,00	0,00	0,00	
1030	2018	SPESE DI FUNZIONI	826,47	U0340410101	826,47	0,00	0,00	0,00	0,00	
1031	2018	SPESE DI FUNZIONI	601,92	U0340410102	601,92	0,00	0,00	0,00	0,00	
1032	2018	SPESE DI FUNZIONI	825,89	U0340410103	825,89	0,00	0,00	0,00	0,00	
1035	2018	LIQ. FATTURE CANONICHE	1.083,05	U5201010403	1.083,05	0,00	0,00	0,00	0,00	
1107	2018	SPESE DI FUNZIONI	219,60	U3101011301	219,60	0,00	0,00	0,00	0,00	
1108	2018	ACQUISTO PRODOTTI	47,87	U3101011302	47,87	0,00	0,00	0,00	0,00	
1117	2018	IMPEGNO PER RAPPRESENTAZIONI	2.362,53	U0100410201	2.362,53	0,00	0,00	0,00	0,00	
1151	2018	TRATTAMENTO ACQUA	5.443,00	U0100211501	5.443,00	0,00	0,00	0,00	0,00	
1189	2018	SPESE DI RAPPRESENTAZIONI	1.090,00	U3101021201	1.090,00	150,40	0,00	0,00	0,00	
1217	2018	SPESE DI RAPPRESENTAZIONI	12,76	U3102022601	12,76	0,00	0,00	0,00	0,00	
1218	2018	ACQUISTO MATERIALI	1.914,60	U3102022602	1.914,60	0,00	0,00	0,00	0,00	
1219	2018	ACQUISTO MATERIALI	2.500,00	U3102022603	2.500,00	0,00	0,00	0,00	0,00	
1225	2018	SPESE URGENTI E PREVENIVE	8.479,63	U5201010301	8.479,63	0,00	0,00	0,00	0,00	
1227	2018	MANUTENZIONE ORDINARIA	404,77	U5201010304	404,77	0,00	0,00	0,00	0,00	
1	2019	SPESE PER ACQUISIZIONE	15.615,60	U0100211601	15.615,60	0,00	0,00	0,00	0,00	
2	2019	SPESE PER ACQUISIZIONE	6.530,16	U1201020201	6.530,16	0,00	0,00	0,00	0,00	



## RIACCERTAMENTO ORDINARIO DEI RESIDUI PASSIVI AL 31/12/2019

N° Impegno	Anno Impegno	Dettagli Residui Passivi			Residuo da mantenere	Residuo da cancellare		Anno di imputazione (scadenza dall'abblazione)
		Descrizione Residui	Importo Residuo	Capitolo		A titolo definitivo	Da reimputare	
3	2019	SPESE PER ACQUIS	25.552,80	U1201020101	0,00	25.552,80	0,00	0,00
16	2019	PAGAMENTI FATU	1.459,74	U1203011301	1.454,35	5,39	0,00	0,00
17	2019	PAGAMENTO FAT	2.485,92	U1203011301	314,18	2.171,74	0,00	0,00
108	2019	AFFIDAMENTO GE	1.800,00	U0100510101	1.780,00	20,00	0,00	0,00
112	2019	AFFIDAMENTO DI	1.830,00	U1203011501	1.830,00	0,00	0,00	0,00
115	2019	PROC. PENALE N.	4.990,19	U0100710601	0,00	0,00	4.990,19	4.990,19
139	2019	AZIONE LEGALE N	4.049,62	U0100710701	0,00	0,00	4.049,62	4.049,62
161	2019	AFFIDAMENTO AL	30.111,59	U0100510101	30.111,59	0,00	0,00	0,00
171	2019	RESISTENZA NEL G	8.147,15	U0100710701	0,00	0,00	8.147,15	8.147,15
172	2019	GRAZIANI ALBERT	1.000,00	U0100710601	0,00	0,00	1.000,00	1.000,00
204	2019	PER UTENZE IDRIC	573,99	U1203011301	0,00	573,99	0,00	0,00
279	2019	IMPEGNO PER L'A	576,54	U0310111101	576,54	0,00	0,00	0,00
282	2019	INCARICO AVV. OF	12.652,02	U0100710701	0,00	0,00	12.652,02	12.652,02
385	2019	ACQUISTO TONER	1.251,72	U0100410201	1.251,72	0,00	0,00	0,00
406	2019	PER LA FORNITUR	93,65	U1203011301	0,00	93,65	0,00	0,00
419	2019	CANONE ANNUO	250,00	U1203011301	250,00	0,00	0,00	0,00
423	2019	DETERMINA A CO	1.945,13	U0100610201	1.945,13	0,00	0,00	0,00
425	2019	INCARI AVV. FRAN	4.935,00	U0100710601	0,00	0,00	4.935,00	4.935,00
426	2019	FORNITURA DI UN	857,86	U3101021413	0,00	857,86	0,00	0,00
428	2019	PROSECUZIONE N	12.935,10	U0100710701	0,00	0,00	12.935,10	12.935,10
429	2019	PROSECUZIONE D	8.143,35	U0100710701	0,00	0,00	8.143,35	8.143,35
454	2019	PER RIPARAZIONE	1.586,49	U0100410501	0,00	1.586,49	0,00	0,00



## RIACCERTAMENTO ORDINARIO DEI RESIDUI PASSIVI AL 31/12/2019

		Dettagli Residui Passivi				Residuo da mantenere	Residuo da cancellare		Anno di imputazione (scadenza dall'obbligatorietà)
N° Impegno	Anno Impegno	Descrizione Residui	Importo Residuo	Capitolo	A titolo definitivo		Da reimputare		
478	2019	PER PAGAMENTO	11.253,06	U1203011501	11.235,23	17,83	0,00	0,00	
485	2019	ACQUISTO FLORA	236,25	U3101012701	236,25	0,00	0,00	0,00	
488	2019	PER L'ACQUISTO DI	170,80	U0100410501	0,00	170,80	0,00	0,00	
502	2019	INDENNITA' DI RU	35.000,00	U0100110101	0,00	0,00	35.000,00	35.000,00	
503	2019	FONDO PRODUTT	637.538,92	U0100211401	637.538,92	0,00	0,00	0,00	
515	2019	Manutenzione ord	1.096,28	U1203011401	0,00	1.096,28	0,00	0,00	
516	2019	SOMME RENDICO	105,40	U3101021201	105,40	0,00	0,00	0,00	
590	2019	INCARICO AVV. M	6.484,71	U0100710701	0,00	0,00	6.484,71	6.484,71	
595	2019	SMALTIMENTO RI	20.032,40	U0100620401	19.727,40	305,00	0,00	0,00	
615	2019	AFFIDAMENTO IN	18.651,36	U0100212601	18.651,36	0,00	0,00	0,00	
637	2019	CONTRATTO ARSA	12.200,00	U3101012901	12.200,00	0,00	0,00	0,00	
665	2019	AFFIDAMENTO IN	905,23	U0100610201	905,23	0,00	0,00	0,00	
797	2019	MANUTENZIONE S	3.569,40	U0100212601	3.569,40	0,00	0,00	0,00	
806	2019	ACQUISTO MMAT	0,10	U3101011501	0,00	0,10	0,00	0,00	
807	2019	LAVORI DI MESSA	31.374,50	U0100620101	31.374,50	0,00	0,00	0,00	
814	2019	DISINFESTAZIONE	268,40	U1203011401	268,40	0,00	0,00	0,00	
841	2019	CONTRIBUTO AL C	800.000,00	U5201010201	800.000,00	0,00	0,00	0,00	
882	2019	ACQUISTO GASOL	902,00	U3101011201	902,00	0,00	0,00	0,00	
919	2019	LIQ. FATTURE IMP	2.069,67	U5201010302	2.069,67	0,00	0,00	0,00	
920	2019	PER AFFIDAMENT	25.912,80	U0100420103	25.912,80	0,00	0,00	0,00	
940	2019	PER TRASLOCO M	1.134,60	U1203011401	1.134,60	0,00	0,00	0,00	
941	2019	PER IL SERVIZIO M	1.098,00	U0340110101	1.098,00	0,00	0,00	0,00	



## RIACCERTAMENTO ORDINARIO DEI RESIDUI PASSIVI AL 31/12/2019

Dettagli Residui Passivi							Residuo da mantenere		Residuo da cancellare		Anno di imputazione (scadenza dall'abblazione)
N° Impegno	Anno Impegno	Descrizione Residui	Importo Residuo	Capitolo	A titolo definitivo	Da reimputare	2020				
950	2019	INCARICO AVV. ID	2.248,09	U0100710601	0,00	0,00	0,00	0,00	0,00	0,00	
961	2019	PER LA FORNITUR	0,03	U3101011901	0,03	0,00	0,00	0,00	0,00	0,00	
962	2019	PRESTAZIONI PRO	1.000,00	U3102023502	1.000,00	0,00	0,00	0,00	0,00	0,00	
963	2019	ACQUISTO MATEE	5.000,00	U3102023503	5.000,00	0,00	0,00	0,00	0,00	0,00	
968	2019	IMPEGNO DI SPES	196,28	U5201010401	196,28	0,00	0,00	0,00	0,00	0,00	
976	2019	PER FORNITURA D	255,24	U3101011502	255,24	0,00	0,00	0,00	0,00	0,00	
980	2019	PER FORNITURA G	417,29	U3101011201	417,29	0,00	0,00	0,00	0,00	0,00	
999	2019	PROGETTO CARTC	3.000,00	U3102023402	3.000,00	0,00	0,00	0,00	0,00	0,00	
1001	2019	PER LA FORNITUR	417,29	U3101011601	417,29	0,00	0,00	0,00	0,00	0,00	
1002	2019	PER LA FORNITUR	1.521,30	U0310111101	1.521,30	0,00	0,00	0,00	0,00	0,00	
1003	2019	PER FORNITURA N	487,40	U3101012101	487,40	0,00	0,00	0,00	0,00	0,00	
1004	2019	PER LO SMALTIME	366,00	U1203011501	366,00	0,00	0,00	0,00	0,00	0,00	
1008	2019	INTERVENTO MAN	15.000,00	U0310120101	0,00	15.000,00	0,00	15.000,00	0,00	0,00	
1018	2019	SPESE PER IL FUNZ	1.000,00	U3101011901	1.000,00	0,00	0,00	0,00	0,00	0,00	
1038	2019	PER LA FORNITUR	3.443,80	U3102022201	3.443,80	0,00	0,00	0,00	0,00	0,00	
1045	2019	INCARICO DOTT. F	5.710,00	U5201010306	5.709,60	0,40	0,00	0,00	0,00	0,00	
1053	2019	SPESE DI FUNZION	380,64	U3101011201	380,64	0,00	0,00	0,00	0,00	0,00	
1061	2019	IMPEGNO CANON	1.055.241,60	U0910110205	1.055.241,60	0,00	0,00	0,00	0,00	0,00	
1082	2019	MISSIONI MESI LU	10.531,48	U0100210801	1.698,52	8.832,96	0,00	0,00	0,00	0,00	
1083	2019	STRAORDINARIO I	545,72	U1201020105	473,16	72,56	0,00	0,00	0,00	0,00	
1084	2019	FORNITURA LUBR	4.939,00	U5201010301	4.939,00	0,00	0,00	0,00	0,00	0,00	
1096	2019	SOMME RENDICO	154,00	U3101011602	154,00	0,00	0,00	0,00	0,00	0,00	



RIACCERTAMENTO ORDINARIO DEI RESIDUI PASSIVI AL 31/12/2019

Dettagli Residui Passivi							Residuo da mantenere		Residuo da cancellare		Anno di imputazione (scadenza dall'abblazione)
N° Impegno	Anno Impegno	Descrizione Residui	Importo Residuo	Capitolo	A titolo definitivo	Da reimputare					
1109	2019	ACQUISTO VASIE	692,42	U3101012401	0,00	0,00	692,42	0,00	0,00	0,00	
1111	2019	SPESE DI RAPPRES	29.000,00	U3102023301	0,00	0,00	29.000,00	0,00	0,00	0,00	
1112	2019	ATTREZZATURE SC	121.000,00	U3102023302	0,00	0,00	121.000,00	0,00	0,00	0,00	
1113	2019	MANUTENZIONE C	25.887,22	U3102023303	0,00	0,00	25.887,22	0,00	0,00	0,00	
1114	2019	ACQUISTO MATER	20.500,00	U3102023304	0,00	0,00	20.500,00	0,00	0,00	0,00	
1115	2019	ACQUISTO HARDV	3.000,00	U3102023305	0,00	0,00	3.000,00	0,00	0,00	0,00	
1120	2019	DETERMINA A CO	16.055,20	U5201010301	0,00	0,00	16.055,20	0,00	0,00	0,00	
1121	2019	ACQUISTO MACCH	11.588,66	U3102022706	0,00	0,00	11.588,66	0,00	0,00	0,00	
1128	2019	LIQ. FATTURE IMP	9.761,22	U5201010301	128,97	0,00	9.632,25	128,97	0,00	0,00	
1133	2019	LIQUIDAZIONE FA	612,78	U3101011901	0,00	0,00	612,78	0,00	0,00	0,00	
1134	2019	SPESE DI FUNZION	467,65	U3101011601	0,00	0,00	467,65	0,00	0,00	0,00	
1135	2019	SPESE DI FUNZION	659,90	U3101011601	0,00	0,00	659,90	0,00	0,00	0,00	
1138	2019	PER LA FORNITUR	2.903,60	U0100410501	0,00	0,00	2.903,60	0,00	0,00	0,00	
1144	2019	INCERICO CONSUI	1.220,00	U0100710601	0,00	0,00	0,00	1.220,00	1.220,00	1.220,00	
1149	2019	PER MANUTENZIC	10.098,27	U0100212601	0,00	0,00	10.098,27	0,00	0,00	0,00	
1159	2019	SOMME RENDICO	620,25	U3101011201	0,00	0,00	620,25	0,00	0,00	0,00	
1162	2019	ACQUISTO CONCIL	1.103,50	U3101011802	0,00	0,00	1.103,50	0,00	0,00	0,00	
1163	2019	SPESE DI FUNZION	200,00	U3101011801	0,01	0,00	199,99	0,01	0,00	0,00	
1164	2019	SPESE DI FUNZION	567,18	U3101011801	0,01	0,00	567,17	0,01	0,00	0,00	
1165	2019	ACQUISTO MANGIN	2.080,00	U3101011601	0,00	0,00	2.080,00	0,00	0,00	0,00	
1167	2019	LIQ. FATTURE IMP	2.196,00	U5201010302	0,00	0,00	2.196,00	0,00	0,00	0,00	
1168	2019	ACQUISTO MANG	2.298,40	U3101011201	0,00	0,00	2.298,40	0,00	0,00	0,00	



RIACCERTAMENTO ORDINARIO DEI RESIDUI PASSIVI AL 31/12/2019

		Dettagli Residui Passivi					Residuo da mantenere		Residuo da cancellare		Anno di imputazione (scadenza dell'obbligatorietà)
N° Impegno	Anno Impegno	Descrizione Residui	Importo Residuo	Capitolo			A titolo definitivo	Da reimputare		2020	
1171	2019	ESTIRPAZIONE GE	4.940,00	U3101011503		4.940,00	0,00	0,00	0,00	0,00	
1174	2019	DETERMINA A CO	255,27	U5201010403		255,27	0,00	0,00	0,00	0,00	
1178	2019	rimozione amiant	3.172,00	U0100620401		3.172,00	0,00	0,00	0,00	0,00	
1181	2019	IMPEGNO PER AC	25.000,00	U0910110201		24.618,48	381,52	0,00	0,00	0,00	
1187	2019	PER L'ACQUISTO D	226,80	U0340410101		226,80	0,00	0,00	0,00	0,00	
1191	2019	COMP. MESE DICE	5.715,62	U1203012001		5.715,62	0,00	0,00	0,00	0,00	
1192	2019	IRAP SU COMP. M	1.244,49	U1201013001		1.244,49	0,00	0,00	0,00	0,00	
1193	2019	COMPETENZE DIC	135.112,13	U0100210101		135.112,13	0,00	0,00	0,00	0,00	
1194	2019	CONTRIBUTI SU C	310.053,91	U1201012901		310.053,91	0,00	0,00	0,00	0,00	
1195	2019	IRAP SU COMPETE	104.434,69	U1201013001		104.434,69	0,00	0,00	0,00	0,00	
1203	2019	PER LA FORNITUR	4.820,96	U0310120101		4.820,96	0,00	0,00	0,00	0,00	
1205	2019	PER LA FORNITUR	2.708,00	U3101021401		2.708,00	0,00	0,00	0,00	0,00	
1208	2019	SPESE DI FUNZION	1.256,60	U3101011501		1.256,60	0,00	0,00	0,00	0,00	
1213	2019	DETERMINA A CO	336,04	U5201010403		0,00	336,04	0,00	0,00	0,00	
1216	2019	VERSAMENTO IVA	195.990,84	U0800310101		195.990,84	0,00	0,00	0,00	0,00	
1217	2019	VERSAMENTO IRP	732,00	U0800310601		732,00	0,00	0,00	0,00	0,00	
1218	2019	VERSAMENTO RIT	704.203,40	U0800310401		704.203,40	0,00	0,00	0,00	0,00	
1219	2019	SPESE DI FUNZION	8.804,00	U5201010301		8.598,55	205,45	0,00	0,00	0,00	
1220	2019	MANUTENZIONE C	14.030,40	U5201010302		13.728,08	302,32	0,00	0,00	0,00	
1221	2019	ACQUISTO MEDIC	1.592,05	U5201010303		1.592,05	0,00	0,00	0,00	0,00	
1222	2019	MANUTENZIONE C	7.203,00	U5201010304		5.337,27	1.865,73	0,00	0,00	0,00	
1223	2019	ACQUISTO STAMP	4.697,00	U5201010305		4.697,00	0,00	0,00	0,00	0,00	




RIACCERTAMENTO ORDINARIO DEI RESIDUI PASSIVI AL 31/12/2019

RIACCERTAMENTO ORDINARIO DEI RESIDUI PASSIVI AL 31/12/2019							
Dettagli Residui Passivi							
N° Impegno	Anno Impegno	Descrizione Residui	Importo Residuo	Capitolo	Residuo da		Anno di imputazione (scadenza dall'abblazione)
					mantenere	cancelare	
					A titolo definitivo	Da reimputare	2020
1225	2019	SOMME RENDICO	1.693,44	U1203011401	1.592,44	0,00	0,00
1226	2019	CONTRIBUTI SU CA	439.441,78	U1201020102	439.441,78	0,00	0,00
1227	2019	INDENNITA' DI RIS	42.000,00	U1201012801	42.000,00	0,00	0,00
1228	2019	INDENNITA' DI CA	4.500,00	U1203012101	4.383,66	116,34	0,00
			<b>5.458.188,18</b>		<b>5.125.513,04</b>	<b>114.557,14</b>	<b>114.557,14</b>



**PIANO DEGLI INDICATORI DI BILANCIO DEGLI ORGANISMI E DEGLI ENTI STRUMENTALI DELLE REGIONI E DELLE PROVINCE AUT.  
INDICATORI SINTETICI  
RENDICONTO ESERCIZIO 2019**

TIPOLOGIA INDICATORE		DEFINIZIONE	VALORE INDICATORE (percentuale)
1	Rigidità strutturale di bilancio		
1.1	Incidenza spese figlie (ripiano disavanzo, personale e debito) su entrate correnti	[ripiano disavanzo a carico dell'esercizio + Impegni (Macroaggregati 1.1 "Redditi di lavoro dipendente" + pdc 1.02.01.01.000 "IRAP" - FPV entrata concernente il Macroaggregato 1.1 + FPV personale in uscita 1.1 + 1.7 "Interessi passivi" + Titolo 4 Rimborso prestiti)] / Accertamenti primi tre titoli Entrate	83,68%
2	Entrate correnti		
2.1	Incidenza degli accertamenti di parte corrente sulle previsioni iniziali di parte corrente	Totale accertamenti primi tre titoli di entrata / Stanziamenti iniziali di competenza dei primi tre titoli delle Entrate	0,00%
2.2	Incidenza degli accertamenti di parte corrente sulle previsioni definitive di parte corrente	Totale accertamenti primi tre titoli di entrata / Stanziamenti definitivi di competenza dei primi tre titoli delle Entrate	96,32%
2.3	Incidenza degli accertamenti delle entrate proprie sulle previsioni iniziali di parte corrente	Totale accertamenti (pdc E.1.01.00.00.000 "Tributi" - "Compartecipazioni di tributi" E.1.01.04.00.000 + E.3.00.00.00.000 "Entrate extracontributarie") / Stanziamenti iniziali di competenza dei primi tre titoli delle Entrate	0,00%
2.4	Incidenza degli accertamenti delle entrate proprie sulle previsioni definitive di parte corrente	Totale accertamenti (pdc E.1.01.00.00.000 "Tributi" - "Compartecipazioni di tributi" E.1.01.04.00.000 + E.3.00.00.00.000 "Entrate extracontributarie") / Stanziamenti definitivi di competenza dei primi tre titoli delle Entrate	6,48%
2.5	Incidenza degli incassi correnti sulle previsioni iniziali di parte corrente	Totale incassi c/competenza e c/residui dei primi tre titoli di entrata / Stanziamenti iniziali di cassa dei primi tre titoli delle Entrate	0,00%
2.6	Incidenza degli incassi correnti sulle previsioni definitive di parte corrente	Totale incassi c/competenza e c/residui primi tre titoli di entrata / Stanziamenti definitivi di cassa dei primi tre titoli delle Entrate	89,21%
2.7	Incidenza degli incassi delle entrate proprie sulle previsioni iniziali di parte corrente	Totale incassi c/competenza e c/residui (pdc E.1.01.00.00.000 "Tributi" - "Compartecipazioni di tributi" E.1.01.04.00.000 + E.3.00.00.00.000 "Entrate extracontributarie") / Stanziamenti iniziali di cassa dei primi tre titoli delle Entrate	0,00%
2.8	Incidenza degli incassi delle entrate proprie sulle previsioni definitive di parte corrente	Totale incassi c/competenza e c/residui (pdc E.1.01.00.00.000 "Tributi" - "Compartecipazioni di tributi" E.1.01.04.00.000 + E.3.00.00.00.000 "Entrate extracontributarie") / Stanziamenti definitivi di cassa dei primi tre titoli delle Entrate	5,23%
3	Anticipazioni dell'Istituto tesoriere		
3.1	Utilizzo medio Anticipazioni di tesoreria	Sommatoria degli utilizzi giornalieri delle anticipazioni nell'esercizio / (365 x max previsto dalla norma)	0,00%
3.2	Anticipazioni chieste solo contabilmente	Anticipazione di tesoreria all'inizio dell'esercizio successivo / max previsto dalla norma	0,00%
4	Spese di personale		
4.1	Incidenza della spesa di personale sulla spesa corrente	Impegni (Macroaggregato 1.1 "Redditi di lavoro dipendente" + pdc 1.02.01.01.000 "IRAP" + FPV personale in uscita 1.1 - FPV personale in entrata concernente il Macroaggregato 1.1) / Impegni (Spesa corrente - FCDE corrente + FPV concernente il Macroaggregato 1.1 - FPV di entrata concernente il Macroaggregato 1.1)	83,45%
4.2	Incidenza del salario accessorio ed incentivante rispetto al totale della spesa di personale	Impegni (pdc 1.01.01.004 + 1.01.01.008 "indennità e altri compensi al personale a tempo indeterminato e determinato" + pdc 1.01.01.003 + 1.01.01.007 "straordinario al personale a tempo indeterminato e determinato" + FPV in uscita concernente il Macroaggregato 1.1 - FPV di entrata concernente il Macroaggregato 1.1) / Impegni (Macroaggregato 1.1 "Redditi di lavoro dipendente" + pdc U.1.02.01.01.000 "IRAP" + FPV in uscita concernente il Macroaggregato 1.1 - FPV in entrata concernente il Macroaggregato 1.1)	0,00%
4.3	Incidenza spesa personale flessibile rispetto al totale della spesa di personale	<i>Indica il peso delle componenti affettive la contrattazione decentrata dell'ente rispetto al totale dei redditi da lavoro</i> Impegni (pdc U.1.03.02.010.000 "Consulenze" + pdc U.1.03.02.12.000 "lavoro flessibile/LSU/Lavoro interinale" + pdc U.1.03.02.11.000 "Prestazioni professionali e specialistiche") / Impegni (Macroaggregato 1.1 "Redditi di lavoro dipendente" + pdc U.1.02.01.01.000 "IRAP" + FPV in uscita concernente il Macroaggregato 1.1 - FPV in entrata concernente il Macroaggregato 1.1)	1,41%
5	Interessi passivi		
5.1	Incidenza degli interessi passivi sulle entrate correnti	Impegni Macroaggregato 1.7 "Interessi passivi" / Accertamenti primi tre titoli delle Entrate ("Entrate correnti")	0,00%
5.2	Incidenza degli interessi passivi sulle anticipazioni sul totale della spesa per interessi passivi	Impegni voce del pdc U.1.07.06.04.000 "Interessi passivi su anticipazioni di tesoreria" / Impegni Macroaggregato 1.7 "Interessi passivi"	0,00%
5.3	Incidenza interessi di mora sul totale della spesa per interessi passivi	Impegni voce del pdc U.1.07.06.02.000 "Interessi di mora" / Impegni Macroaggregato 1.7 "Interessi passivi"	0,00%
6	Investimenti		
6.1	Incidenza investimenti sul totale della spesa corrente e in conto capitale	Impegni (Macroaggregato 2.2 "Investimenti fissi lordi e acquisto di terreni" + Macroaggregato 2.3 "Contributi agli investimenti") / totale Impegni TI. 1 + II	1,10%
6.2	Quota investimenti complessivi finanziati dal risparmio corrente	Margine corrente di competenza / Impegni + relativi FPV (Macroaggregato 2.2 "Investimenti fissi lordi e acquisto di terreni" + Macroaggregato 2.3 "Contributi agli investimenti") (9)	0,00%
6.3	Quota investimenti complessivi finanziati dal saldo positivo delle partite finanziarie	Saldo positivo delle partite finanziarie / Impegni + relativi FPV (Macroaggregato 2.2 "Investimenti fissi lordi e acquisto di terreni" + Macroaggregato 2.3 "Contributi agli investimenti") (9)	0,00%
6.4	Quota investimenti complessivi finanziati da debito	Accertamenti (Titolo 6 "Accensione prestiti" - Categoria 6.02.02 "Anticipazioni" - Categoria 6.03.03 "Accensione prestiti a seguito di escussione di garanzie e escussioni di prestiti agevolazioni") / Impegni + relativi FPV (Macroaggregato 2.2 "Investimenti fissi lordi e acquisto di terreni" + Macroaggregato 2.3 "Contributi agli investimenti") (9)	0,00%
7	Analisi dei residui		





TIPOLOGIA INDICATORE	DEFINIZIONE	VALORE INDICATORE (percentuale)
7.1	Incidenza nuovi residui passivi di parte corrente su stock residui passivi correnti	96,88%
7.2	Incidenza nuovi residui passivi in c/capitale su stock residui passivi in conto capitale al 31 dicembre	89,55%
7.3	Incidenza nuovi residui passivi per incremento attività finanziarie su stock residui passivi per incremento attività finanziarie al 31 dicembre	0,00%
7.4	Incidenza nuovi residui attivi di parte corrente su stock residui attivi di parte corrente	38,92%
7.5	Incidenza nuovi residui attivi in c/capitale su stock residui attivi in c/capitale	100,00%
7.6	Incidenza nuovi residui attivi per riduzione di attività finanziarie su stock residui attivi per riduzione di attività finanziarie	0,00%
8	<b>Smaltimento debiti non finanziari</b>	
8.1	Smaltimento debiti commerciali nati nell'esercizio (acquisto di terreni)	67,60%
8.2	Smaltimento debiti commerciali nati negli esercizi precedenti	93,56%
8.3	Smaltimento debiti commerciali nati negli esercizi precedenti	0,00%
8.4	Smaltimento debiti verso altre amministrazioni pubbliche nati negli esercizi precedenti	99,29%
8.5	Indicatore annuale di tempestività dei pagamenti (di cui al comma 1, dell'articolo 9, DPCM del 22 settembre 2014)	0,00
9	<b>Debiti finanziari</b>	
9.1	Incidenza estinzioni anticipate debiti finanziari	0,00%
9.2	Incidenza estinzioni ordinarie debiti finanziari	0,00%
9.3	Sostenibilità debiti finanziari	0,01%
10	<b>Composizione dell'avanzo di amministrazione (4)</b>	
10.1	Incidenza quota libera di parte corrente nell'avanzo	29,80%
10.2	Incidenza quota libera in c/capitale nell'avanzo	0,00%
10.3	Incidenza quota accantonata nell'avanzo	64,60%
10.4	Incidenza quota vincolata nell'avanzo	5,61%
11	<b>Disavanzo di amministrazione</b>	
11.1	Quota disavanzo ripianato nell'esercizio	0,00%
11.2	Incremento del disavanzo rispetto all'esercizio precedente	0,00%
11.3	Sostenibilità patrimoniale del disavanzo	0,00%
11.4	Sostenibilità disavanzo effettivamente a carico dell'esercizio	0,00%
12	<b>Debiti fuori bilancio</b>	
12.1	Debiti rimosciuti e finanziari	0,00%
12.2	Debiti in corso di riconoscimento	0,00%
12.3	Debiti rimosciuti e in corso di finanziamento	0,00%
13	<b>Fondo pluriennale vincolato</b>	
13.1	Utilizzo del FPV (Fondo pluriennale vincolato corrente e capitale iscritto in entrata del bilancio - Quota del fondo pluriennale vincolato corrente e capitale non utilizzata nel corso dell'esercizio e rinviata agli esercizi successivi) / Fondo pluriennale vincolato di parte corrente e in conto capitale iscritto in entrata nel bilancio (Per il FPV riferirsi ai valori riportati nell'allegato del rendiconto concernente il FPV, totale delle colonne a) e c)	100,00%
14	<b>Partite di giro e conto terzi</b>	
14.1	Incidenza partite di giro e conto terzi in entrata	16,95%



TIPOLOGIA INDICATORE	DEFINIZIONE	VALORE INDICATORE (percentuale)
14.2 Incidenza partite di giro e conto terzi in uscita	Totale impegni Uscite per conto terzi e partite di giro / Totale impegni del titolo I della spesa	16,88%

- (1) Il Patrimonio Netto è pari alla Lettera A) dello stato patrimoniale passivo. Gli organismi e gli enti strumentali delle Autonomie speciali che adottano il DLgs 118/2011 a decorrere dal 2016 elaborano l'indicatore a decorrere dal 2017.
- (2) Il debito da finanziamento è pari alla Lettera D) dello stato patrimoniale passivo. Gli organismi e gli enti strumentali delle Autonomie speciali che adottano il DLgs 118/2011 a decorrere dal 2016 elaborano l'indicatore a decorrere dal 2017.
- (3) Indicatore da rappresentare solo in caso di disavanzo di amministrazione. Il disavanzo di amministrazione è pari alla lettera E dell'allegato al rendiconto riguardante il risultato di amministrazione dell'esercizio di riferimento, al netto del disavanzo da debito autorizzato e non contratto.
- (4) Da compilare solo se la voce E dell'allegato al rendiconto concernente il risultato di amministrazione è positivo o pari a 0.
- (5) La quota libera di parte corrente del risultato di amministrazione è pari alla voce E riportata nell'allegato a) al rendiconto. Il risultato di amministrazione è pari alla lettera A del predetto allegato a).
- (6) La quota libera in c/capitale del risultato di amministrazione è pari alla voce D riportata nell'allegato a) al rendiconto. Il risultato di amministrazione è pari alla lettera A riportata nel predetto allegato a).
- (7) La quota accantonata del risultato di amministrazione è pari alla voce B riportata nell'allegato a) al rendiconto. Il risultato di amministrazione è pari alla lettera A del predetto allegato a).
- (8) La quota vincolata del risultato di amministrazione è pari alla voce C riportata nell'allegato a) al rendiconto. Il risultato di amministrazione è pari alla lettera A riportata nel predetto allegato a).
- (9) Indicare al numeratore solo la quota del finanziamento destinata alla copertura di investimenti, e al denominatore escludere gli investimenti che, nell'esercizio, sono finanziati dal FPV.



PIANO DEGLI INDICATORI DI BILANCIO DEGLI ORGANISMI E DEGLI ENTI STRUMENTALI DELLE REGIONI E DELLE PROVINCE AUT.  
INDICATORI ANALITICI CONCERNENTI LA COMPOSIZIONE DELLE ENTRATE E L'EFFETTIVA CAPACITA' DI RISCOSSIONE  
RENDICONTO ESERCIZIO 2019

TITOLO TIPOLOGIA	COMPOSIZIONE DELLE ENTRATE (valori percentuali)				PERCENTUALE DI RISCOSSIONE					
	PREVISIONI INIZIALI COMPETENZA/ TOTALE PREVISIONI INIZIALI COMPETENZA	PREVISIONI DEFINITIVE COMPETENZA/ TOTALE PREVISIONI DEFINITIVE COMPETENZA	ACCERTAMENTI/ TOTALE ACCERTAMENTI	% DI RISCOSSIONE PREVISTA NEL BILANCIO DI PREVISIONE INIZIALE: PREVISIONI INIZIALI CASSA/ (PREVISIONI INIZIALI DI COMPETENZA + RESIDUI)	% DI RISCOSSIONE PREVISTA NELLE PREVISIONI DEFINITIVE: PREVISIONI DEFINITIVE CASSA/ (PREVISIONI DEFINITIVE COMPETENZA + RESIDUI)	% DI RISCOSSIONE COMPLESSIVA: (RISCOSSIONI C/ COMP + RISCOSSIONI C/ RESIDUI) (ACCERTAMENTI + RESIDUI DEFINITIVI INIZIALI)	% DI RISCOSSIONE DEI CREDITI ESIGIBILI NELL'ESERCIZIO: RISCOSSIONI C/ COMPETENZA/ ACCERTAMENTI DI COMPETENZA	% DI RISCOSSIONE DEI CREDITI ESIGIBILI PRECEDENTI: RISCOSSIONI C/ RESIDUI / RESIDUI DEFINITIVI INIZIALI		
<b>TITOLO 2:</b>										
20101	0,00%	70,85%	76,96%	0,00%	100,00%	98,14%	98,58%	62,57%		
<b>20000</b>	<b>0,00%</b>	<b>70,85%</b>	<b>76,96%</b>	<b>0,00%</b>	<b>100,00%</b>	<b>98,14%</b>	<b>98,58%</b>	<b>62,57%</b>		
<b>TITOLO 3:</b>										
30100	0,00%	5,18%	5,38%	0,00%	100,00%	46,77%	72,49%	15,53%		
30300	0,00%	0,01%	0,01%	0,00%	100,00%	100,00%	100,00%	0,00%		
30500	0,00%	0,37%	0,16%	0,00%	100,00%	100,00%	100,00%	0,00%		
<b>30000</b>	<b>0,00%</b>	<b>5,56%</b>	<b>5,55%</b>	<b>0,00%</b>	<b>100,00%</b>	<b>47,70%</b>	<b>73,35%</b>	<b>15,53%</b>		
<b>TITOLO 4:</b>										
40400	0,00%	6,55%	3,52%	0,00%	99,37%	99,59%	99,59%	100,00%		
<b>40000</b>	<b>0,00%</b>	<b>6,55%</b>	<b>3,52%</b>	<b>0,00%</b>	<b>99,37%</b>	<b>99,59%</b>	<b>99,59%</b>	<b>100,00%</b>		
<b>TITOLO 9:</b>										
90100	0,00%	16,73%	13,62%	0,00%	100,00%	99,34%	99,33%	100,00%		
90200	0,00%	0,31%	0,34%	0,00%	100,00%	76,68%	76,68%	0,00%		
<b>90000</b>	<b>0,00%</b>	<b>17,04%</b>	<b>13,96%</b>	<b>0,00%</b>	<b>100,00%</b>	<b>98,79%</b>	<b>98,78%</b>	<b>100,00%</b>		
<b>TOTALE ENTRATE</b>	<b>0,00%</b>	<b>100,00%</b>	<b>100,00%</b>	<b>0,00%</b>	<b>99,96%</b>	<b>93,50%</b>	<b>97,24%</b>	<b>25,46%</b>		



PIANO DEGLI INDICATORI DI BILANCIO DEGLI ORGANISMI E DEGLI ENTI STRUMENTALI DELLE REGIONI E DELLE PROVINCE AUT.  
INDICATORI ANALITICI CONCERNENTI LA COMPOSIZIONE DELLE SPESE PER MISSIONI E PROGRAMMI  
RENDICONTO ESERCIZIO 2019

MISSIONI E PROGRAMMI	COMPOSIZIONE DELLE SPESE PER MISSIONI E PROGRAMMI (dati percentuali)						DATI DI RENDICONTO		DI CUI INCIDENZA ECONOMIE DI SPESA: ECONOMIE DI COMPETENZA/ TOTALE ECONOMIE DI COMPETENZA
	PREVISIONI INIZIALI			PREVISIONI DEFINITIVE			INCIDENZA MISSIONE PROGRAMMA: (IMPEGNI+FPV)/ TOTALE IMPEGNI+ TOTALE FPV	DI CUI INCIDENZA FPV: FPV/TOTALE FPV	
	INCIDENZA MISSIONI/ PROGRAMMI: PREVISIONI STANZIAMENTO/ TOTALE PREVISIONI MISSIONI	DI CUI INCIDENZA FPV: PREVISIONI STANZIAMENTO/ FPV/ PREVISIONE FPV/ TOTALE FPV	INCIDENZA MISSIONI/ PROGRAMMI: PREVISIONI STANZIAMENTO/ TOTALE PREVISIONI MISSIONI	DI CUI INCIDENZA FPV: PREVISIONI STANZIAMENTO/ FPV/ PREVISIONE FPV/ TOTALE FPV	INCIDENZA MISSIONE PROGRAMMA: (IMPEGNI+FPV)/ TOTALE IMPEGNI+ TOTALE FPV				
<b>MISSIONE 01 Servizi istituzionali, generali e di gestione</b>									
01	Organi istituzionali	0,00%	0,00%	0,51%	0,00%	0,48%	30,55%	0,67%	
03	Gestione economica, finanziaria, programmazione e provveditorato	0,00%	0,00%	4,50%	0,00%	4,90%	56,35%	2,40%	
04	Gestione delle entrate tributarie e servizi fiscali	0,00%	0,00%	1,66%	0,00%	1,97%	0,00%	0,00%	
05	Gestione dei beni demaniali e patrimoniali	0,00%	0,00%	0,66%	0,00%	0,28%	0,00%	2,65%	
08	Statistica e sistemi informativi	0,00%	0,00%	0,15%	0,00%	0,18%	0,00%	0,00%	
10	Risorse umane	0,00%	0,00%	60,47%	0,00%	70,45%	0,00%	7,98%	
<b>TOTALE MISSIONE 01 Servizi istituzionali, generali e di gestione</b>		<b>0,00%</b>	<b>0,00%</b>	<b>67,95%</b>	<b>0,00%</b>	<b>78,27%</b>	<b>86,91%</b>	<b>13,70%</b>	
<b>MISSIONE 07 Turismo</b>									
01	Sviluppo e valorizzazione del turismo	0,00%	0,00%	2,36%	0,00%	2,78%	0,00%	0,12%	
<b>TOTALE MISSIONE 07 Turismo</b>		<b>0,00%</b>	<b>0,00%</b>	<b>2,36%</b>	<b>0,00%</b>	<b>2,78%</b>	<b>0,00%</b>	<b>0,12%</b>	
<b>MISSIONE 09 Sviluppo sostenibile e tutela del territorio e dell'ambiente</b>									
04	Servizio idrico integrato	0,00%	0,00%	2,42%	0,00%	2,72%	0,00%	0,86%	
<b>TOTALE MISSIONE 09 Sviluppo sostenibile e tutela del territorio e dell'ambiente</b>		<b>0,00%</b>	<b>0,00%</b>	<b>2,42%</b>	<b>0,00%</b>	<b>2,72%</b>	<b>0,00%</b>	<b>0,86%</b>	
<b>MISSIONE 16 Agricoltura, politiche agroalimentari e pesca</b>									
01	Sviluppo del settore agricolo e del sistema agroalimentare	0,00%	0,00%	1,41%	0,00%	0,93%	13,09%	3,98%	
03	Politica regionale unitaria per l'agricoltura, i sistemi agroalimentari, la caccia e la pesca (solo per le Regioni)	0,00%	0,00%	1,34%	0,00%	0,83%	0,00%	4,02%	
<b>TOTALE MISSIONE 16 Agricoltura, politiche agroalimentari e pesca</b>		<b>0,00%</b>	<b>0,00%</b>	<b>2,76%</b>	<b>0,00%</b>	<b>1,76%</b>	<b>13,09%</b>	<b>8,01%</b>	
<b>MISSIONE 17 Energia e diversificazione delle fonti energetiche</b>									
01	Fonti energetiche	0,00%	0,00%	0,85%	0,00%	0,19%	0,00%	4,31%	
<b>TOTALE MISSIONE 17 Energia e diversificazione delle fonti energetiche</b>		<b>0,00%</b>	<b>0,00%</b>	<b>0,85%</b>	<b>0,00%</b>	<b>0,19%</b>	<b>0,00%</b>	<b>4,31%</b>	
<b>MISSIONE 20 FONDI E ACCANTONAMENTI</b>									
02	Fondo svalutazione crediti	0,00%	0,00%	1,15%	0,00%	0,00%	0,00%	7,20%	
03	Altri fondi	0,00%	0,00%	5,78%	0,00%	0,00%	0,00%	36,15%	
<b>TOTALE MISSIONE 20 FONDI E ACCANTONAMENTI</b>		<b>0,00%</b>	<b>0,00%</b>	<b>6,93%</b>	<b>0,00%</b>	<b>0,00%</b>	<b>0,00%</b>	<b>43,35%</b>	
<b>MISSIONE 50 DEBITO PUBBLICO</b>									
02	Quota capitale ammortamento mutui e prestiti obbligazionari	0,00%	0,00%	0,33%	0,00%	0,01%	0,00%	2,04%	
<b>TOTALE MISSIONE 50 DEBITO PUBBLICO</b>		<b>0,00%</b>	<b>0,00%</b>	<b>0,33%</b>	<b>0,00%</b>	<b>0,01%</b>	<b>0,00%</b>	<b>2,04%</b>	
<b>MISSIONE 99 SERVIZI PER CONTO TERZI</b>									
01	Servizi per conto terzi - Partite di giro	0,00%	0,00%	16,40%	0,00%	14,27%	0,00%	27,62%	
<b>TOTALE MISSIONE 99 SERVIZI PER CONTO TERZI</b>		<b>0,00%</b>	<b>0,00%</b>	<b>16,40%</b>	<b>0,00%</b>	<b>14,27%</b>	<b>0,00%</b>	<b>27,62%</b>	



PIANO DEGLI INDICATORI DI BILANCIO DEGLI ORGANISMI E DEGLI ENTI STRUMENTALI DELLE REGIONI E DELLE PROVINCE AUT.  
INDICATORI CONCERNENTI LA CAPACITA' DI PAGARE SPESE PER MISSIONI E PROGRAMMI  
RENDICONTO ESERCIZIO 2019

MISSIONI E PROGRAMMI	CAPACITA' DI PAGARE SPESE NEL CORSO DELL'ESERCIZIO 2019 (dati percentuali)					CAPACITA' DI PAGAMENTO DELLE SPESE ESIGIBILI NEGLI ESERCIZI PRECEDENTI: PAGAM. C/ RESIDUI / RESIDUI DEFINITIVI INIZIALI
	CAPACITA' DI PAGAMENTO NEL BILANCIO DI PREVISIONI INIZIALI: PREVISIONI INIZIALI CASSA/ (RESIDUI +PREVISIONI INIZIALI) COMPETENZA - FPV	CAPACITA' DI PAGAMENTO NELLE PREVISIONI DEFINITIVE: PREVISIONI DEFINITIVE CASSA/ (RESIDUI + PREVISIONI DEFINITIVE) COMPETENZA - FPV	CAPACITA' DI PAGAMENTO A CONSUNTIVO: (PAGAM. C/ COMPETENZA + PAGAMENTO C/ RESIDUI) / (IMPEGNI + RESIDUI DEFINITIVI INIZIALI)	CAPACITA' DI PAGAMENTO DELLE SPESE NELL'ESERCIZIO: PAGAM. C/ COMPETENZA / IMPEGNI	CAPACITA' DI PAGAMENTO DELLE SPESE ESIGIBILI NEGLI ESERCIZI PRECEDENTI: PAGAM. C/ RESIDUI / RESIDUI DEFINITIVI INIZIALI	
<b>MISSIONE 01 Servizi istituzionali, generali e di gestione</b>						
01	Organi istituzionali	0,00%	112,56%	99,08%	99,08%	100,00%
03	Gestione economica, finanziaria, programmazione e provveditorato	0,00%	100,00%	95,42%	95,86%	86,76%
04	Gestione delle entrate tributarie e servizi fiscali	0,00%	100,00%	100,00%	100,00%	100,00%
05	Gestione dei beni demaniali e patrimoniali	0,00%	100,00%	37,16%	52,40%	0,00%
08	Statistica e sistemi informativi	0,00%	100,00%	65,06%	61,57%	99,99%
10	Risorse umane	0,00%	100,00%	94,88%	94,80%	96,60%
<b>TOTALE MISSIONE 01 Servizi istituzionali, generali e di gestione</b>						
<b>MISSIONE 07 Turismo</b>						
01	Sviluppo e valorizzazione del turismo	0,00%	100,00%	59,07%	31,04%	98,88%
<b>TOTALE MISSIONE 07 Turismo</b>						
<b>MISSIONE 09 Sviluppo sostenibile e tutela del territorio e dell'ambiente</b>						
04	Servizio idrico integrato	0,00%	100,00%	74,27%	12,95%	100,00%
<b>TOTALE MISSIONE 09 Sviluppo sostenibile e tutela del territorio e dell'ambiente</b>						
<b>MISSIONE 16 Agricoltura, politiche agroalimentari e pesca</b>						
01	Sviluppo del settore agricolo e del sistema agroalimentare	0,00%	100,00%	80,34%	87,50%	72,72%
03	Politica regionale unitaria per l'agricoltura, i sistemi agroalimentari, la caccia e la pesca (solo per le Regioni)	0,00%	100,00%	50,01%	44,18%	66,19%
<b>TOTALE MISSIONE 16 Agricoltura, politiche agroalimentari e pesca</b>						
<b>MISSIONE 17 Energia e diversificazione delle fonti energetiche</b>						
01	Fondi energetiche	0,00%	100,00%	83,74%	96,91%	66,91%
<b>TOTALE MISSIONE 17 Energia e diversificazione delle fonti energetiche</b>						
<b>MISSIONE 20 FONDI E ACCANTONAMENTI</b>						
03	Altri fondi	0,00%	100,00%	0,00%	0,00%	0,00%
<b>TOTALE MISSIONE 20 FONDI E ACCANTONAMENTI</b>						
<b>MISSIONE 50 DEBITO PUBBLICO</b>						
02	Quota capitale ammortamento mutui e prestiti obbligazionari	0,00%	100,00%	100,00%	100,00%	0,00%
<b>TOTALE MISSIONE 50 DEBITO PUBBLICO</b>						
<b>MISSIONE 99 SERVIZI PER CONTO TERZI</b>						
01	Servizi per conto terzi - Partite di giro	0,00%	100,00%	87,41%	86,15%	100,00%
<b>TOTALE MISSIONE 99 SERVIZI PER CONTO TERZI</b>						





RENDICONTO DEL TESORIERE  
QUADRO RIASSUNTIVO DELLA GESTIONE DI CASSA

DESCRIZIONE	I	CONTO	I	I	I
				TOTALE	
	RESIDUI	I	COMPETENZE	I	I
I FONDO DI CASSA AL 1 GENNAIO 2019	0,00	I	0,00	I	9.276.974,51
I RISCOSSIONI (+)	652.523,27	I	45.298.803,38	I	45.951.326,65
I PAGAMENTI (-)	6.476.606,09	I	40.499.062,40	I	46.975.668,49
		DIFFERENZA		I	8.252.632,67
I RISCOSSIONI DA REGOLARIZZARE CON REVERSALI (+)				I	0,00
I PAGAMENTI DA REGOLARIZZARE CON MANDATI (-)				I	0,00
I PAGAMENTI PER AZIONI ESECUTIVE (-)				I	0,00
I FONDO DI CASSA AL 31 DICEMBRE 2019				I	8.252.632,67

CONCORDANZA CON LA TESORERIA PROVINCIALE

FONDO DI CASSA AL 31 DICEMBRE 2019	I	0,00	I
(-)	I	0,00	I
(+)	I	0,00	I
DISPONIBILITA' PRESSO LA TESORERIA PROVINCIALE	I	0,00	I

SITUAZIONE VINCOLI DI CASSA AL 31 DICEMBRE 2019 DI CUI ALL'ART. 209, COMMA 3-BIS, DEL DLGS 267/2000  
(SOLO PER GLI ENTI LOCALI)

I FONDO DI CASSA AL 31 DICEMBRE 2019	I	8.252.632,67	I
I DI CUI QUOTA VINCOLATA DEL FONDO DI CASSA AL 31 DICEMBRE 2019 (A)	I	0,00	I
I QUOTA VINCOLATA UTILIZZATA PER LE SPESE CORRENTI NON REINTEGRATA AL 31/12/2019 (B)	I	0,00	I
I TOTALE QUOTA VINCOLATA AL 31 DICEMBRE 2019 (A) + (B)	I	0,00	I

SI DICHIARA CHE SONO STATI RISPETTATI DURANTE L'ANNO 2019 I LIMITI IMPOSTI DALLA NORMATIVA SULLA TESORERIA UNICA

BERGAMO , LI 31.12.2019

IL TESORIERE  
UBI BANCA

ANNOTAZIONI DEL TESORIERE DI CUI ALL'ART. 226, COMMA 2 LETTERA D), DEL DLGS 267/2000

I ANTICIPAZIONE DI TESORERIA AL 31 DICEMBRE 2018	I	0,00	I
--	---	------	---



Documento firmato da:  
RUGGIERO MARCIANO  
16.01.2020 08:10:52 UTC





RENDICONTO DEL TESORIERE  
(A PARTIRE DAL RENDICONTO PER L'ESERCIZIO 2019 )

TITOLO, TIPOLOGIA		DENOMINAZIONE		RESIDUI ATTIVI AL 01.01.2019 (RS)	RISCOSSIONI IN C/RESIDUI (RR)
				PREVISIONI DEFINITIVE DI COMPETENZA (CP)	RISCOSSIONI IN C/COMPETENZA (RC)
				PREVISIONI DEFINITIVE DI CASSA (CS)	TOTALE RISCOSSIONI (TR)
<b>TITOLO 1: ENTRATE CORRENTI DI NATURA TRIBUTARIA, CONTRIBU</b>					
10101	TIPOLOGIA 101: IMPOSTE, TASSE E PROVENTI ASSIMI	RS	0,00	RR	0,00
		CP	0,00	RC	0,00
		CS	0,00	TR	0,00
10102	TIPOLOGIA 102: TRIBUTI DESTINATI AL FINANZIAMEN	RS	0,00	RR	0,00
		CP	0,00	RC	0,00
		CS	0,00	TR	0,00
10103	TIPOLOGIA 103: TRIBUTI DEVOLUTI E REGOLATI ALLE	RS	0,00	RR	0,00
		CP	0,00	RC	0,00
		CS	0,00	TR	0,00
10104	TIPOLOGIA 104: COMPARTICIPAZIONI DI TRIBUTI	RS	0,00	RR	0,00
		CP	0,00	RC	0,00
		CS	0,00	TR	0,00
10301	TIPOLOGIA 301: FONDI PEREQUATIVI DA AMMINISTRAZ	RS	0,00	RR	0,00
		CP	0,00	RC	0,00
		CS	0,00	TR	0,00
10302	TIPOLOGIA 302: FONDI PEREQUATIVI DALLA REGIONE	RS	0,00	RR	0,00
		CP	0,00	RC	0,00
		CS	0,00	TR	0,00
10000	<b>TOTALE TITOLO 1</b> ENTRATE CORRENTI DI NATURA TRIBUTARIA, CONTRIBU	RS	0,00	PR	0,00
		CP	0,00	RC	0,00
		CS	0,00	TR	0,00
<b>TITOLO 2: TRASFERIMENTI CORRENTI</b>					
20101	TIPOLOGIA 101: TRASFERIMENTI CORRENTI DA AMMINI	RS	446.757,72	RR	279.519,46
		CP	37.001.215,44	RC	35.340.399,12
		CS	37.447.973,16	TR	35.619.918,58
20102	TIPOLOGIA 102: TRASFERIMENTI CORRENTI DA FAMIGL	RS	0,00	RR	0,00
		CP	0,00	RC	0,00
		CS	0,00	TR	0,00

RENDICONTO DEL TESORIERE  
(A PARTIRE DAL RENDICONTO PER L'ESERCIZIO 2019 )

TITOLO, TIPOLOGIA		DENOMINAZIONE		RESIDUI ATTIVI AL 01.01.2019 (RS)	RISCOSSIONI IN C/RESIDUI (RR)
				PREVISIONI DEFINITIVE DI COMPETENZA (CP)	RISCOSSIONI IN C/COMPETENZA (RC)
				PREVISIONI DEFINITIVE DI CASSA (CS)	TOTALE RISCOSSIONI (TR)
I 20103	TIPOLOGIA 103: TRASFERIMENTI CORRENTI DA IMPRES	RS	0,00	RR	0,00
I		CP	0,00	RC	0,00
I		CS	0,00	TR	0,00
I 20104	TIPOLOGIA 104: TRASFERIMENTI CORRENTI DA ISTITU	RS	0,00	RR	0,00
I		CP	0,00	RC	0,00
I		CS	0,00	TR	0,00
I 20105	TIPOLOGIA 105: TRASFERIMENTI CORRENTI DALL'UNIO	RS	0,00	RR	0,00
I		CP	0,00	RC	0,00
I		CS	0,00	TR	0,00
I 20000	TOTALE TITOLO 2 TRASFERIMENTI CORRENTI	RS	446.757,72	PR	279.519,46
I		CP	37.001.215,44	RC	35.340.399,12
I		CS	37.447.973,16	TR	35.619.918,58
TITOLO 3: ENTRATE EXTRATRIBUTARIE					
I 30100	TIPOLOGIA 100: VENDITA DI BENI E SERVIZI E PROV	RS	2.063.401,36	RR	320.510,00
I		CP	2.704.638,90	RC	1.816.501,37
I		CS	4.768.040,26	TR	2.137.011,37
I 30200	TIPOLOGIA 200: PROVENTI DERIVANTI DALL'ATTIVIT	RS	0,00	RR	0,00
I		CP	0,00	RC	0,00
I		CS	0,00	TR	0,00
I 30300	TIPOLOGIA 300: INTERESSI ATTIVI	RS	0,00	RR	0,00
I		CP	5.000,00	RC	4.872,02
I		CS	5.000,00	TR	4.872,02
I 30400	TIPOLOGIA 400: ALTRE ENTRATE DA REDDITI DA CAPI	RS	0,00	RR	0,00
I		CP	0,00	RC	0,00
I		CS	0,00	TR	0,00
I 30500	TIPOLOGIA 500: RIMBORSI E ALTRE ENTRATE CORRENT	RS	0,00	RR	0,00
I		CP	195.000,00	RC	76.434,63
I		CS	195.000,00	TR	76.434,63
I 30000	TOTALE TITOLO 3 ENTRATE EXTRATRIBUTARIE	RS	2.063.401,36	PR	320.510,00
I		CP	2.904.638,90	RC	1.897.808,02
I		CS	4.968.040,26	TR	2.218.318,02

RENDICONTO DEL TESORIERE  
(A PARTIRE DAL RENDICONTO PER L'ESERCIZIO 2019 )

TITOLO, TIPOLOGIA		DENOMINAZIONE		RESIDUI ATTIVI AL 01.01.2019 (RS)	RISCOSSIONI IN C/RESIDUI (RR)
				PREVISIONI DEFINITIVE DI COMPETENZA (CP)	RISCOSSIONI IN C/COMPETENZA (RC)
				PREVISIONI DEFINITIVE DI CASSA (CS)	TOTALE RISCOSSIONI (TR)
<b>TITOLO 4: ENTRATE IN CONTO CAPITALE</b>					
40100	TIPOLOGIA 100: TRIBUTI IN CONTO CAPITALE	RS	0,00	RR	0,00
		CP	0,00	RC	0,00
		CS	0,00	TR	0,00
40200	TIPOLOGIA 200: CONTRIBUTI AGLI INVESTIMENTI	RS	0,00	RR	0,00
		CP	0,00	RC	0,00
		CS	0,00	TR	0,00
40300	TIPOLOGIA 300: ALTRI TRASFERIMENTI IN CONTO CAP	RS	0,00	RR	0,00
		CP	0,00	RC	0,00
		CS	0,00	TR	0,00
40400	TIPOLOGIA 400: ENTRATE DA ALIENAZIONE DI BENI M	RS	21.848,77	RR	21.848,77
		CP	3.420.184,47	RC	1.634.968,16
		CS	3.420.184,47	TR	1.656.816,93
40500	TIPOLOGIA 500: ALTRE ENTRATE IN CONTO CAPITALE	RS	0,00	RR	0,00
		CP	0,00	RC	0,00
		CS	0,00	TR	0,00
40000	<b>TOTALE TITOLO 4 ENTRATE IN CONTO CAPITALE</b>	RS	21.848,77	PR	21.848,77
		CP	3.420.184,47	RC	1.634.968,16
		CS	3.420.184,47	TR	1.656.816,93
<b>TITOLO 5: ENTRATE DA RIDUZIONE DI ATTIVIT FINANZIARIE</b>					
50100	TIPOLOGIA 100: ALIENAZIONE DI ATTIVIT FINANZIA	RS	0,00	RR	0,00
		CP	0,00	RC	0,00
		CS	0,00	TR	0,00
50200	TIPOLOGIA 200: RISCOSSIONE CREDITI DI BREVE TER	RS	0,00	RR	0,00
		CP	0,00	RC	0,00
		CS	0,00	TR	0,00
50300	TIPOLOGIA 300: RISCOSSIONE CREDITI DI MEDIO-LUN	RS	0,00	RR	0,00
		CP	0,00	RC	0,00
		CS	0,00	TR	0,00

RENDICONTO DEL TESORIERE  
(A PARTIRE DAL RENDICONTO PER L'ESERCIZIO 2019 )

TITOLO, TIPOLOGIA		DENOMINAZIONE	RESIDUI ATTIVI AL 01.01.2019 (RS)	RISCOSSIONI IN C/RESIDUI (RR)
TITOLO, TIPOLOGIA		DENOMINAZIONE	PREVISIONI DEFINITIVE DI COMPETENZA (CP)	RISCOSSIONI IN C/COMPETENZA (RC)
TITOLO, TIPOLOGIA		DENOMINAZIONE	PREVISIONI DEFINITIVE DI CASSA (CS)	TOTALE RISCOSSIONI (TR)
I 50400		TIPOLOGIA 400: ALTRE ENTRATE PER RIDUZIONE DI A	RS 0,00	RR 0,00
I			CP 0,00	RC 0,00
I			CS 0,00	TR 0,00
I 50000	TOTALE TITOLO 5	ENTRATE DA RIDUZIONE DI ATTIVIT FINANZIARIE	RS 0,00	PR 0,00
I			CP 0,00	RC 0,00
I			CS 0,00	TR 0,00
TITOLO 6: ACCENSIONE PRESTITI				
I 60100		TIPOLOGIA 100: EMISSIONE DI TITOLI OBBLIGAZIONA	RS 0,00	RR 0,00
I			CP 0,00	RC 0,00
I			CS 0,00	TR 0,00
I 60200		TIPOLOGIA 200: ACCENSIONE PRESTITI A BREVE TERM	RS 0,00	RR 0,00
I			CP 0,00	RC 0,00
I			CS 0,00	TR 0,00
I 60300		TIPOLOGIA 300: ACCENSIONE MUTUI E ALTRI FINANZI	RS 0,00	RR 0,00
I			CP 0,00	RC 0,00
I			CS 0,00	TR 0,00
I 60400		TIPOLOGIA 400: ALTRE FORME DI INDEBITAMENTO	RS 0,00	RR 0,00
I			CP 0,00	RC 0,00
I			CS 0,00	TR 0,00
I 60000	TOTALE TITOLO 6	ACCENSIONE PRESTITI	RS 0,00	PR 0,00
I			CP 0,00	RC 0,00
I			CS 0,00	TR 0,00
TITOLO 7: ANTICIPAZIONI DA ISTITUTO TESORIERE/CASSIERE				
I 70100		TIPOLOGIA 100: ANTICIPAZIONI DA ISTITUTO TESORI	RS 0,00	RR 0,00
I			CP 0,00	RC 0,00
I			CS 0,00	TR 0,00
I 70000	TOTALE TITOLO 7	ANTICIPAZIONI DA ISTITUTO TESORIERE/CASSIERE	RS 0,00	PR 0,00
I			CP 0,00	RC 0,00
I			CS 0,00	TR 0,00

RENDICONTO DEL TESORIERE  
(A PARTIRE DAL RENDICONTO PER L'ESERCIZIO 2019 )

TITOLO, TIPOLOGIA		DENOMINAZIONE	RESIDUI ATTIVI AL 01.01.2019 (RS)	RISCOSSIONI IN C/RESIDUI (RR)
			PREVISIONI DEFINITIVE DI COMPETENZA (CP)	RISCOSSIONI IN C/COMPETENZA (RC)
			PREVISIONI DEFINITIVE DI CASSA (CS)	TOTALE RISCOSSIONI (TR)
I	TITOLO 9:	ENTRATE PER CONTO TERZI E PARTITE DI GIRO		
I	90100	TIPOLOGIA 100: ENTRATE PER PARTITE DI GIRO	RS 30.645,04	RR 30.645,04
I			CP 8.740.000,00	RC 6.304.078,15
I			CS 8.770.645,04	TR 6.334.723,19
I	90200	TIPOLOGIA 200: ENTRATE PER CONTO TERZI	RS 0,00	RR 0,00
I			CP 160.000,00	RC 121.549,93
I			CS 160.000,00	TR 121.549,93
I	90000	TOTALE TITOLO 9 ENTRATE PER CONTO TERZI E PARTITE DI GIRO	RS 30.645,04	PR 30.645,04
I			CP 8.900.000,00	RC 6.425.628,08
I			CS 8.930.645,04	TR 6.456.273,12
I		TOTALE TITOLI	RS 2.562.652,89	RR 652.523,27
I			CP 52.226.038,81	RC 45.298.803,38
I			CS 54.766.842,93	TR 45.951.326,65

RENDICONTO DEL TESORIERE  
(A PARTIRE DAL RENDICONTO PER L'ESERCIZIO 2019 )

MISSIONE, PROGRAMMA, TITOLO				DENOMINAZIONE	RESIDUI PASSIVI AL 01.01.2019 (RS)	PAGAMENTI IN C/RESIDUI (PR)		
				PREVISIONI DEFINITIVE DI COMPETENZA (CP)	PAGAMENTI IN C/COMPETENZA (PC)	PREVISIONI DEFINITIVE DI CASSA (CP)	TOTALE PAGAMENTI (TP)	
I	MISSIONE	01	SERVIZI ISTITUZIONALI, GENERALI E DI GESTIONE					
I	0101	PROGRAMMA	01	ORGANI ISTITUZIONALI				
I	TITOLO 1		SPESE CORRENTI		RS	460,00	PR	460,00
I					CP	313.138,27	PC	183.188,73
I					CS	313.598,27	TP	183.648,73
I	TITOLO 2		SPESE IN CONTO CAPITALE		RS	0,00	PR	0,00
I					CP	0,00	PC	0,00
I					CS	0,00	TP	0,00
I	TITOLO 3		SPESE PER INCREMENTO ATTIVIT FINANZIARIE		RS	0,00	PR	0,00
I					CP	0,00	PC	0,00
I					CS	0,00	TP	0,00
I	TITOLO 4		RIMBORSO PRESTITI		RS	0,00	PR	0,00
I					CP	0,00	PC	0,00
I					CS	0,00	TP	0,00
I	TOTALE PROGRAMMA	01	ORGANI ISTITUZIONALI		RS	460,00	PR	460,00
I					CP	313.138,27	PC	183.188,73
I					CS	313.598,27	TP	183.648,73
I	0102	PROGRAMMA	02	SEGRETERIA GENERALE				
I	TITOLO 1		SPESE CORRENTI		RS	0,00	PR	0,00
I					CP	0,00	PC	0,00
I					CS	0,00	TP	0,00
I	TITOLO 2		SPESE IN CONTO CAPITALE		RS	0,00	PR	0,00
I					CP	0,00	PC	0,00
I					CS	0,00	TP	0,00
I	TITOLO 3		SPESE PER INCREMENTO ATTIVIT FINANZIARIE		RS	0,00	PR	0,00
I					CP	0,00	PC	0,00
I					CS	0,00	TP	0,00
I	TITOLO 4		RIMBORSO PRESTITI		RS	0,00	PR	0,00
I					CP	0,00	PC	0,00
I					CS	0,00	TP	0,00

RENDICONTO DEL TESORIERE  
(A PARTIRE DAL RENDICONTO PER L'ESERCIZIO 2019 )

MISSIONE, PROGRAMMA, TITOLO				DENOMINAZIONE	RESIDUI PASSIVI AL 01.01.2019 (RS)	PAGAMENTI IN C/RESIDUI (PR)	
				PREVISIONI DEFINITIVE DI COMPETENZA (CP)	PAGAMENTI IN C/COMPETENZA (PC)		
				PREVISIONI DEFINITIVE DI CASSA (CS)	TOTALE PAGAMENTI (TP)		
I	TOTALE PROGRAMMA	02	SEGRETERIA GENERALE	RS	0,00	PR	0,00
I				CP	0,00	PC	0,00
I				CS	0,00	TP	0,00
I	0103	PROGRAMMA	03	GESTIONE ECONOMICA, FINANZIARIA, PROGRAMMAZIONE			
I		TITOLO 1	SPESE CORRENTI	RS	97.953,19	PR	83.265,97
I				CP	2.221.819,43	PC	2.018.289,20
I				CS	2.319.772,62	TP	2.101.555,17
I		TITOLO 2	SPESE IN CONTO CAPITALE	RS	12.998,00	PR	12.998,00
I				CP	222.242,00	PC	63.052,21
I				CS	235.240,00	TP	76.050,21
I		TITOLO 3	SPESE PER INCREMENTO ATTIVIT FINANZIARIE	RS	0,00	PR	0,00
I				CP	0,00	PC	0,00
I				CS	0,00	TP	0,00
I		TITOLO 4	RIMBORSO PRESTITI	RS	0,00	PR	0,00
I				CP	0,00	PC	0,00
I				CS	0,00	TP	0,00
I	TOTALE PROGRAMMA	03	GESTIONE ECONOMICA, FINANZIARIA, PROGRAMMAZIONE	RS	110.951,19	PR	96.263,97
I				CP	2.444.061,43	PC	2.081.341,41
I				CS	2.555.012,62	TP	2.177.605,38
I	0104	PROGRAMMA	04	GESTIONE DELLE ENTRATE TRIBUTARIE E SERVIZI FIS			
I		TITOLO 1	SPESE CORRENTI	RS	28.572,32	PR	28.572,32
I				CP	899.389,04	PC	899.389,04
I				CS	927.961,36	TP	927.961,36
I		TITOLO 2	SPESE IN CONTO CAPITALE	RS	0,00	PR	0,00
I				CP	0,00	PC	0,00
I				CS	0,00	TP	0,00
I		TITOLO 3	SPESE PER INCREMENTO ATTIVIT FINANZIARIE	RS	0,00	PR	0,00
I				CP	0,00	PC	0,00
I				CS	0,00	TP	0,00
I		TITOLO 4	RIMBORSO PRESTITI	RS	0,00	PR	0,00
I				CP	0,00	PC	0,00
I				CS	0,00	TP	0,00

RENDICONTO DEL TESORIERE  
(A PARTIRE DAL RENDICONTO PER L'ESERCIZIO 2019 )

				RESIDUI PASSIVI AL		PAGAMENTI IN		
				01.01.2019 (RS)		C/RESIDUI (PR)		
				PREVISIONI DEFINITIVE DI		PAGAMENTI IN		
				COMPETENZA (CP)		C/COMPETENZA (PC)		
				PREVISIONI DEFINITIVE DI		TOTALE PAGAMENTI (TP)		
				CASSA (CP)				
I	TOTALE PROGRAMMA	04	GESTIONE DELLE ENTRATE TRIBUTARIE E SERVIZI FIS	RS	28.572,32	PR	28.572,32	
I				CP	899.389,04	PC	899.389,04	
I				CS	927.961,36	TP	927.961,36	
I	0105	PROGRAMMA	05	GESTIONE DEI BENI DEMANIALI E PATRIMONIALI				I
I		TITOLO 1	SPESE CORRENTI	RS	0,00	PR	0,00	
I				CP	80.000,00	PC	48.805,84	
I				CS	80.000,00	TP	48.805,84	
I		TITOLO 2	SPESE IN CONTO CAPITALE	RS	51.825,60	PR	0,00	
I				CP	275.754,47	PC	17.381,58	
I				CS	327.580,07	TP	17.381,58	
I		TITOLO 3	SPESE PER INCREMENTO ATTIVIT FINANZIARIE	RS	0,00	PR	0,00	
I				CP	0,00	PC	0,00	
I				CS	0,00	TP	0,00	
I		TITOLO 4	RIMBORSO PRESTITI	RS	0,00	PR	0,00	
I				CP	0,00	PC	0,00	
I				CS	0,00	TP	0,00	
I	TOTALE PROGRAMMA	05	GESTIONE DEI BENI DEMANIALI E PATRIMONIALI	RS	51.825,60	PR	0,00	
I				CP	355.754,47	PC	66.187,42	
I				CS	407.580,07	TP	66.187,42	
I	0106	PROGRAMMA	06	UFFICIO TECNICO				I
I		TITOLO 1	SPESE CORRENTI	RS	0,00	PR	0,00	
I				CP	0,00	PC	0,00	
I				CS	0,00	TP	0,00	
I		TITOLO 2	SPESE IN CONTO CAPITALE	RS	0,00	PR	0,00	
I				CP	0,00	PC	0,00	
I				CS	0,00	TP	0,00	
I		TITOLO 3	SPESE PER INCREMENTO ATTIVIT FINANZIARIE	RS	0,00	PR	0,00	
I				CP	0,00	PC	0,00	
I				CS	0,00	TP	0,00	
I		TITOLO 4	RIMBORSO PRESTITI	RS	0,00	PR	0,00	
I				CP	0,00	PC	0,00	
I				CS	0,00	TP	0,00	



RENDICONTO DEL TESORIERE  
(A PARTIRE DAL RENDICONTO PER L'ESERCIZIO 2019 )

MISSIONE, PROGRAMMA, TITOLO			DENOMINAZIONE	RESIDUI PASSIVI AL 01.01.2019 (RS)	PAGAMENTI IN C/RESIDUI (PR)			
MISSIONE, PROGRAMMA, TITOLO			DENOMINAZIONE	PREVISIONI DEFINITIVE DI COMPETENZA (CP)	PAGAMENTI IN C/COMPETENZA (PC)			
MISSIONE, PROGRAMMA, TITOLO			DENOMINAZIONE	PREVISIONI DEFINITIVE DI CASSA (CP)	TOTALE PAGAMENTI (TP)			
I	TOTALE PROGRAMMA	06	UFFICIO TECNICO	RS	0,00	PR	0,00	I
I				CP	0,00	PC	0,00	I
I				CS	0,00	TP	0,00	I
I	0107	PROGRAMMA	07	ELEZIONI E CONSULTAZIONI POPOLARI - ANAGRAFE E				I
I		TITOLO 1	SPESE CORRENTI	RS	0,00	PR	0,00	I
I				CP	0,00	PC	0,00	I
I				CS	0,00	TP	0,00	I
I		TITOLO 2	SPESE IN CONTO CAPITALE	RS	0,00	PR	0,00	I
I				CP	0,00	PC	0,00	I
I				CS	0,00	TP	0,00	I
I		TITOLO 3	SPESE PER INCREMENTO ATTIVIT FINANZIARIE	RS	0,00	PR	0,00	I
I				CP	0,00	PC	0,00	I
I				CS	0,00	TP	0,00	I
I		TITOLO 4	RIMBORSO PRESTITI	RS	0,00	PR	0,00	I
I				CP	0,00	PC	0,00	I
I				CS	0,00	TP	0,00	I
I	TOTALE PROGRAMMA	07	ELEZIONI E CONSULTAZIONI POPOLARI - ANAGRAFE E	RS	0,00	PR	0,00	I
I				CP	0,00	PC	0,00	I
I				CS	0,00	TP	0,00	I
I	0108	PROGRAMMA	08	STATISTICA E SISTEMI INFORMATIVI				I
I		TITOLO 1	SPESE CORRENTI	RS	8.288,29	PR	8.287,83	I
I				CP	83.000,00	PC	51.088,41	I
I				CS	91.288,29	TP	59.376,24	I
I		TITOLO 2	SPESE IN CONTO CAPITALE	RS	0,00	PR	0,00	I
I				CP	0,00	PC	0,00	I
I				CS	0,00	TP	0,00	I
I		TITOLO 3	SPESE PER INCREMENTO ATTIVIT FINANZIARIE	RS	0,00	PR	0,00	I
I				CP	0,00	PC	0,00	I
I				CS	0,00	TP	0,00	I
I		TITOLO 4	RIMBORSO PRESTITI	RS	0,00	PR	0,00	I
I				CP	0,00	PC	0,00	I
I				CS	0,00	TP	0,00	I

RENDICONTO DEL TESORIERE  
(A PARTIRE DAL RENDICONTO PER L'ESERCIZIO 2019 )

				RESIDUI PASSIVI AL			PAGAMENTI IN
				01.01.2019 (RS)			C/RESIDUI (PR)
MISSIONE, PROGRAMMA, TITOLO	DENOMINAZIONE			PREVISIONI DEFINITIVE DI			PAGAMENTI IN
				COMPETENZA (CP)			C/COMPETENZA (PC)
				PREVISIONI DEFINITIVE DI			TOTALE PAGAMENTI (TP)
				CASSA (CP)			
I	TOTALE PROGRAMMA	08	STATISTICA E SISTEMI INFORMATIVI	RS	8.288,29	PR	8.287,83
I				CP	83.000,00	PC	51.088,41
I				CS	91.288,29	TP	59.376,24
I	0109	PROGRAMMA	09	ASSISTENZA TECNICO-AMMINISTRATIVO AGLI ENTI LOC			
I		TITOLO 1	SPESE CORRENTI	RS	0,00	PR	0,00
I				CP	0,00	PC	0,00
I				CS	0,00	TP	0,00
I		TITOLO 2	SPESE IN CONTO CAPITALE	RS	0,00	PR	0,00
I				CP	0,00	PC	0,00
I				CS	0,00	TP	0,00
I		TITOLO 3	SPESE PER INCREMENTO ATTIVIT FINANZIARIE	RS	0,00	PR	0,00
I				CP	0,00	PC	0,00
I				CS	0,00	TP	0,00
I		TITOLO 4	RIMBORSO PRESTITI	RS	0,00	PR	0,00
I				CP	0,00	PC	0,00
I				CS	0,00	TP	0,00
I	TOTALE PROGRAMMA	09	ASSISTENZA TECNICO-AMMINISTRATIVO AGLI ENTI LOC	RS	0,00	PR	0,00
I				CP	0,00	PC	0,00
I				CS	0,00	TP	0,00
I	0110	PROGRAMMA	10	RISORSE UMANE			
I		TITOLO 1	SPESE CORRENTI	RS	1.484.867,53	PR	1.434.424,53
I				CP	32.810.097,63	PC	30.447.674,00
I				CS	34.294.965,16	TP	31.882.098,53
I		TITOLO 2	SPESE IN CONTO CAPITALE	RS	0,00	PR	0,00
I				CP	0,00	PC	0,00
I				CS	0,00	TP	0,00
I		TITOLO 3	SPESE PER INCREMENTO ATTIVIT FINANZIARIE	RS	0,00	PR	0,00
I				CP	0,00	PC	0,00
I				CS	0,00	TP	0,00
I		TITOLO 4	RIMBORSO PRESTITI	RS	0,00	PR	0,00
I				CP	0,00	PC	0,00
I				CS	0,00	TP	0,00

RENDICONTO DEL TESORIERE  
(A PARTIRE DAL RENDICONTO PER L'ESERCIZIO 2019 )

MISSIONE, PROGRAMMA, TITOLO				DENOMINAZIONE	RESIDUI PASSIVI AL 01.01.2019 (RS)	PAGAMENTI IN C/RESIDUI (PR)
MISSIONE, PROGRAMMA, TITOLO				DENOMINAZIONE	PREVISIONI DEFINITIVE DI COMPETENZA (CP)	PAGAMENTI IN C/COMPETENZA (PC)
MISSIONE, PROGRAMMA, TITOLO				DENOMINAZIONE	PREVISIONI DEFINITIVE DI CASSA (CP)	TOTALE PAGAMENTI (TP)
I	TOTALE PROGRAMMA	10	RISORSE UMANE	RS	1.484.867,53	PR 1.434.424,53
I				CP	32.810.097,63	PC 30.447.674,00
I				CS	34.294.965,16	TP 31.882.098,53
I	0111	PROGRAMMA	11	ALTRI SERVIZI GENERALI		
I		TITOLO 1	SPESE CORRENTI	RS	0,00	PR 0,00
I				CP	0,00	PC 0,00
I				CS	0,00	TP 0,00
I		TITOLO 2	SPESE IN CONTO CAPITALE	RS	0,00	PR 0,00
I				CP	0,00	PC 0,00
I				CS	0,00	TP 0,00
I		TITOLO 3	SPESE PER INCREMENTO ATTIVIT FINANZIARIE	RS	0,00	PR 0,00
I				CP	0,00	PC 0,00
I				CS	0,00	TP 0,00
I		TITOLO 4	RIMBORSO PRESTITI	RS	0,00	PR 0,00
I				CP	0,00	PC 0,00
I				CS	0,00	TP 0,00
I	TOTALE PROGRAMMA	11	ALTRI SERVIZI GENERALI	RS	0,00	PR 0,00
I				CP	0,00	PC 0,00
I				CS	0,00	TP 0,00
I	0112	PROGRAMMA	12	POLITICA REGIONALE UNITARIA PER I SERVIZI ISTIT		
I		TITOLO 1	SPESE CORRENTI	RS	0,00	PR 0,00
I				CP	0,00	PC 0,00
I				CS	0,00	TP 0,00
I		TITOLO 2	SPESE IN CONTO CAPITALE	RS	0,00	PR 0,00
I				CP	0,00	PC 0,00
I				CS	0,00	TP 0,00
I		TITOLO 3	SPESE PER INCREMENTO ATTIVIT FINANZIARIE	RS	0,00	PR 0,00
I				CP	0,00	PC 0,00
I				CS	0,00	TP 0,00
I		TITOLO 4	RIMBORSO PRESTITI	RS	0,00	PR 0,00
I				CP	0,00	PC 0,00
I				CS	0,00	TP 0,00

RENDICONTO DEL TESORIERE  
(A PARTIRE DAL RENDICONTO PER L'ESERCIZIO 2019 )

				RESIDUI PASSIVI AL		PAGAMENTI IN	
				01.01.2019 (RS)		C/RESIDUI (PR)	
MISSIONE, PROGRAMMA, TITOLO	DENOMINAZIONE			PREVISIONI DEFINITIVE DI	PAGAMENTI IN		
				COMPETENZA (CP)	C/COMPETENZA (PC)		
				PREVISIONI DEFINITIVE DI	TOTALE PAGAMENTI (TP)		
				CASSA (CP)			
I	TOTALE PROGRAMMA	12	POLITICA REGIONALE UNITARIA PER I SERVIZI ISTIT	RS	0,00	PR	0,00
I				CP	0,00	PC	0,00
I				CS	0,00	TP	0,00
I	TOTALE MISSIONE 01		SERVIZI ISTITUZIONALI, GENERALI E DI GESTIONE	RS	1.684.964,93	PR	1.568.008,65
I				CP	36.905.440,84	PC	33.728.869,01
I				CS	38.590.405,77	TP	35.296.877,66
I	MISSIONE	02	GIUSTIZIA				
I	0201	PROGRAMMA	01	UFFICI GIUDIZIARI			
I		TITOLO 1	SPESE CORRENTI	RS	0,00	PR	0,00
I				CP	0,00	PC	0,00
I				CS	0,00	TP	0,00
I		TITOLO 2	SPESE IN CONTO CAPITALE	RS	0,00	PR	0,00
I				CP	0,00	PC	0,00
I				CS	0,00	TP	0,00
I		TITOLO 3	SPESE PER INCREMENTO ATTIVIT FINANZIARIE	RS	0,00	PR	0,00
I				CP	0,00	PC	0,00
I				CS	0,00	TP	0,00
I		TITOLO 4	RIMBORSO PRESTITI	RS	0,00	PR	0,00
I				CP	0,00	PC	0,00
I				CS	0,00	TP	0,00
I	TOTALE PROGRAMMA	01	UFFICI GIUDIZIARI	RS	0,00	PR	0,00
I				CP	0,00	PC	0,00
I				CS	0,00	TP	0,00
I	0202	PROGRAMMA	02	CASA CIRCONDARIALE E ALTRI SERVIZI			
I		TITOLO 1	SPESE CORRENTI	RS	0,00	PR	0,00
I				CP	0,00	PC	0,00
I				CS	0,00	TP	0,00
I		TITOLO 2	SPESE IN CONTO CAPITALE	RS	0,00	PR	0,00
I				CP	0,00	PC	0,00
I				CS	0,00	TP	0,00

RENDICONTO DEL TESORIERE  
(A PARTIRE DAL RENDICONTO PER L'ESERCIZIO 2019 )

MISSIONE, PROGRAMMA, TITOLO		DENOMINAZIONE	RESIDUI PASSIVI AL 01.01.2019 (RS)	PAGAMENTI IN C/RESIDUI (PR)
			PREVISIONI DEFINITIVE DI COMPETENZA (CP)	PAGAMENTI IN C/COMPETENZA (PC)
			PREVISIONI DEFINITIVE DI CASSA (CS)	TOTALE PAGAMENTI (TP)
I	TITOLO 3	SPESE PER INCREMENTO ATTIVIT FINANZIARIE	RS 0,00	PR 0,00
I			CP 0,00	PC 0,00
I			CS 0,00	TP 0,00
I	TITOLO 4	RIMBORSO PRESTITI	RS 0,00	PR 0,00
I			CP 0,00	PC 0,00
I			CS 0,00	TP 0,00
I	TOTALE PROGRAMMA	02 CASA CIRCONDARIALE E ALTRI SERVIZI	RS 0,00	PR 0,00
I			CP 0,00	PC 0,00
I			CS 0,00	TP 0,00
I	0203 PROGRAMMA	03 POLITICA REGIONALE UNITARIA PER LA GIUSTIZIA		
I	TITOLO 1	SPESE CORRENTI	RS 0,00	PR 0,00
I			CP 0,00	PC 0,00
I			CS 0,00	TP 0,00
I	TITOLO 2	SPESE IN CONTO CAPITALE	RS 0,00	PR 0,00
I			CP 0,00	PC 0,00
I			CS 0,00	TP 0,00
I	TITOLO 3	SPESE PER INCREMENTO ATTIVIT FINANZIARIE	RS 0,00	PR 0,00
I			CP 0,00	PC 0,00
I			CS 0,00	TP 0,00
I	TITOLO 4	RIMBORSO PRESTITI	RS 0,00	PR 0,00
I			CP 0,00	PC 0,00
I			CS 0,00	TP 0,00
I	TOTALE PROGRAMMA	03 POLITICA REGIONALE UNITARIA PER LA GIUSTIZIA	RS 0,00	PR 0,00
I			CP 0,00	PC 0,00
I			CS 0,00	TP 0,00
I	TOTALE MISSIONE 02	GIUSTIZIA	RS 0,00	PR 0,00
I			CP 0,00	PC 0,00
I			CS 0,00	TP 0,00
I	MISSIONE	03 ORDINE PUBBLICO E SICUREZZA		
I	0301 PROGRAMMA	01 POLIZIA LOCALE E AMMINISTRATIVA		

RENDICONTO DEL TESORIERE  
(A PARTIRE DAL RENDICONTO PER L'ESERCIZIO 2019 )

MISSIONE, PROGRAMMA, TITOLO		DENOMINAZIONE	RESIDUI PASSIVI AL 01.01.2019 (RS)	PAGAMENTI IN C/RESIDUI (PR)
			PREVISIONI DEFINITIVE DI COMPETENZA (CP)	PAGAMENTI IN C/COMPETENZA (PC)
			PREVISIONI DEFINITIVE DI CASSA (CP)	TOTALE PAGAMENTI (TP)
I	TITOLO 1	SPESE CORRENTI	RS 0,00	PR 0,00
I			CP 0,00	PC 0,00
I			CS 0,00	TP 0,00
I	TITOLO 2	SPESE IN CONTO CAPITALE	RS 0,00	PR 0,00
I			CP 0,00	PC 0,00
I			CS 0,00	TP 0,00
I	TITOLO 3	SPESE PER INCREMENTO ATTIVIT FINANZIARIE	RS 0,00	PR 0,00
I			CP 0,00	PC 0,00
I			CS 0,00	TP 0,00
I	TITOLO 4	RIMBORSO PRESTITI	RS 0,00	PR 0,00
I			CP 0,00	PC 0,00
I			CS 0,00	TP 0,00
I	TOTALE PROGRAMMA	01 POLIZIA LOCALE E AMMINISTRATIVA	RS 0,00	PR 0,00
I			CP 0,00	PC 0,00
I			CS 0,00	TP 0,00
I	0302 PROGRAMMA	02 SISTEMA INTEGRATO DI SICUREZZA URBANA		
I	TITOLO 1	SPESE CORRENTI	RS 0,00	PR 0,00
I			CP 0,00	PC 0,00
I			CS 0,00	TP 0,00
I	TITOLO 2	SPESE IN CONTO CAPITALE	RS 0,00	PR 0,00
I			CP 0,00	PC 0,00
I			CS 0,00	TP 0,00
I	TITOLO 3	SPESE PER INCREMENTO ATTIVIT FINANZIARIE	RS 0,00	PR 0,00
I			CP 0,00	PC 0,00
I			CS 0,00	TP 0,00
I	TITOLO 4	RIMBORSO PRESTITI	RS 0,00	PR 0,00
I			CP 0,00	PC 0,00
I			CS 0,00	TP 0,00
I	TOTALE PROGRAMMA	02 SISTEMA INTEGRATO DI SICUREZZA URBANA	RS 0,00	PR 0,00
I			CP 0,00	PC 0,00
I			CS 0,00	TP 0,00
I	0303 PROGRAMMA	03 POLITICA REGIONALE UNITARIA PER L'ORDINE PUBBLI		

RENDICONTO DEL TESORIERE  
(A PARTIRE DAL RENDICONTO PER L'ESERCIZIO 2019 )

MISSIONE, PROGRAMMA, TITOLO		DENOMINAZIONE	RESIDUI PASSIVI AL 01.01.2019 (RS)	PAGAMENTI IN C/RESIDUI (PR)
			PREVISIONI DEFINITIVE DI COMPETENZA (CP)	PAGAMENTI IN C/COMPETENZA (PC)
			PREVISIONI DEFINITIVE DI CASSA (CP)	TOTALE PAGAMENTI (TP)
I	TITOLO 1	SPESE CORRENTI	RS 0,00	PR 0,00
I			CP 0,00	PC 0,00
I			CS 0,00	TP 0,00
I	TITOLO 2	SPESE IN CONTO CAPITALE	RS 0,00	PR 0,00
I			CP 0,00	PC 0,00
I			CS 0,00	TP 0,00
I	TITOLO 3	SPESE PER INCREMENTO ATTIVIT FINANZIARIE	RS 0,00	PR 0,00
I			CP 0,00	PC 0,00
I			CS 0,00	TP 0,00
I	TITOLO 4	RIMBORSO PRESTITI	RS 0,00	PR 0,00
I			CP 0,00	PC 0,00
I			CS 0,00	TP 0,00
I	TOTALE PROGRAMMA 03	POLITICA REGIONALE UNITARIA PER L'ORDINE PUBBLI	RS 0,00	PR 0,00
I			CP 0,00	PC 0,00
I			CS 0,00	TP 0,00
I	TOTALE MISSIONE 03	ORDINE PUBBLICO E SICUREZZA	RS 0,00	PR 0,00
I			CP 0,00	PC 0,00
I			CS 0,00	TP 0,00
I	MISSIONE 04	ISTRUZIONE E DIRITTO ALLO STUDIO		
I	0401 PROGRAMMA 01	ISTRUZIONE PRESCOLASTICA		
I	TITOLO 1	SPESE CORRENTI	RS 0,00	PR 0,00
I			CP 0,00	PC 0,00
I			CS 0,00	TP 0,00
I	TITOLO 2	SPESE IN CONTO CAPITALE	RS 0,00	PR 0,00
I			CP 0,00	PC 0,00
I			CS 0,00	TP 0,00
I	TITOLO 3	SPESE PER INCREMENTO ATTIVIT FINANZIARIE	RS 0,00	PR 0,00
I			CP 0,00	PC 0,00
I			CS 0,00	TP 0,00

RENDICONTO DEL TESORIERE  
(A PARTIRE DAL RENDICONTO PER L'ESERCIZIO 2019 )

MISSIONE, PROGRAMMA, TITOLO		DENOMINAZIONE	RESIDUI PASSIVI AL 01.01.2019 (RS)	PAGAMENTI IN C/RESIDUI (PR)
			PREVISIONI DEFINITIVE DI COMPETENZA (CP)	PAGAMENTI IN C/COMPETENZA (PC)
			PREVISIONI DEFINITIVE DI CASSA (CP)	TOTALE PAGAMENTI (TP)
I	TITOLO 4	RIMBORSO PRESTITI	RS 0,00	PR 0,00
I			CP 0,00	PC 0,00
I			CS 0,00	TP 0,00
I	TOTALE PROGRAMMA	01 ISTRUZIONE PRESCOLASTICA	RS 0,00	PR 0,00
I			CP 0,00	PC 0,00
I			CS 0,00	TP 0,00
I	0402 PROGRAMMA	02 ALTRI ORDINI DI ISTRUZIONE NON UNIVERSITARIE		
I	TITOLO 1	SPESE CORRENTI	RS 0,00	PR 0,00
I			CP 0,00	PC 0,00
I			CS 0,00	TP 0,00
I	TITOLO 2	SPESE IN CONTO CAPITALE	RS 0,00	PR 0,00
I			CP 0,00	PC 0,00
I			CS 0,00	TP 0,00
I	TITOLO 3	SPESE PER INCREMENTO ATTIVIT FINANZIARIE	RS 0,00	PR 0,00
I			CP 0,00	PC 0,00
I			CS 0,00	TP 0,00
I	TITOLO 4	RIMBORSO PRESTITI	RS 0,00	PR 0,00
I			CP 0,00	PC 0,00
I			CS 0,00	TP 0,00
I	TOTALE PROGRAMMA	02 ALTRI ORDINI DI ISTRUZIONE NON UNIVERSITARIE	RS 0,00	PR 0,00
I			CP 0,00	PC 0,00
I			CS 0,00	TP 0,00
I	0403 PROGRAMMA	03 EDILIZIA SCOLASTICA		
I	TITOLO 1	SPESE CORRENTI	RS 0,00	PR 0,00
I			CP 0,00	PC 0,00
I			CS 0,00	TP 0,00
I	TITOLO 2	SPESE IN CONTO CAPITALE	RS 0,00	PR 0,00
I			CP 0,00	PC 0,00
I			CS 0,00	TP 0,00
I	TITOLO 3	SPESE PER INCREMENTO ATTIVIT FINANZIARIE	RS 0,00	PR 0,00
I			CP 0,00	PC 0,00
I			CS 0,00	TP 0,00



RENDICONTO DEL TESORIERE  
(A PARTIRE DAL RENDICONTO PER L'ESERCIZIO 2019 )

MISSIONE, PROGRAMMA, TITOLO				DENOMINAZIONE	RESIDUI PASSIVI AL 01.01.2019 (RS)	PAGAMENTI IN C/RESIDUI (PR)	
				PREVISIONI DEFINITIVE DI COMPETENZA (CP)	PAGAMENTI IN C/COMPETENZA (PC)		
				PREVISIONI DEFINITIVE DI CASSA (CP)	TOTALE PAGAMENTI (TP)		
I	TITOLO 4		RIMBORSO PRESTITI	RS	0,00	PR	0,00
I				CP	0,00	PC	0,00
I				CS	0,00	TP	0,00
I	TOTALE PROGRAMMA	03	EDILIZIA SCOLASTICA	RS	0,00	PR	0,00
I				CP	0,00	PC	0,00
I				CS	0,00	TP	0,00
I	0404	PROGRAMMA	04	ISTRUZIONE UNIVERSITARIA			
I	TITOLO 1		SPESE CORRENTI	RS	0,00	PR	0,00
I				CP	0,00	PC	0,00
I				CS	0,00	TP	0,00
I	TITOLO 2		SPESE IN CONTO CAPITALE	RS	0,00	PR	0,00
I				CP	0,00	PC	0,00
I				CS	0,00	TP	0,00
I	TITOLO 3		SPESE PER INCREMENTO ATTIVIT FINANZIARIE	RS	0,00	PR	0,00
I				CP	0,00	PC	0,00
I				CS	0,00	TP	0,00
I	TITOLO 4		RIMBORSO PRESTITI	RS	0,00	PR	0,00
I				CP	0,00	PC	0,00
I				CS	0,00	TP	0,00
I	TOTALE PROGRAMMA	04	ISTRUZIONE UNIVERSITARIA	RS	0,00	PR	0,00
I				CP	0,00	PC	0,00
I				CS	0,00	TP	0,00
I	0405	PROGRAMMA	05	ISTRUZIONE TECNICA SUPERIORE			
I	TITOLO 1		SPESE CORRENTI	RS	0,00	PR	0,00
I				CP	0,00	PC	0,00
I				CS	0,00	TP	0,00
I	TITOLO 2		SPESE IN CONTO CAPITALE	RS	0,00	PR	0,00
I				CP	0,00	PC	0,00
I				CS	0,00	TP	0,00
I	TITOLO 3		SPESE PER INCREMENTO ATTIVIT FINANZIARIE	RS	0,00	PR	0,00
I				CP	0,00	PC	0,00
I				CS	0,00	TP	0,00

RENDICONTO DEL TESORIERE  
(A PARTIRE DAL RENDICONTO PER L'ESERCIZIO 2019 )

MISSIONE, PROGRAMMA, TITOLO		DENOMINAZIONE	RESIDUI PASSIVI AL 01.01.2019 (RS)	PAGAMENTI IN C/RESIDUI (PR)
			PREVISIONI DEFINITIVE DI COMPETENZA (CP)	PAGAMENTI IN C/COMPETENZA (PC)
			PREVISIONI DEFINITIVE DI CASSA (CP)	TOTALE PAGAMENTI (TP)
I	TITOLO 4	RIMBORSO PRESTITI	RS 0,00	PR 0,00
I			CP 0,00	PC 0,00
I			CS 0,00	TP 0,00
I	TOTALE PROGRAMMA	05 ISTRUZIONE TECNICA SUPERIORE	RS 0,00	PR 0,00
I			CP 0,00	PC 0,00
I			CS 0,00	TP 0,00
I	0406 PROGRAMMA	06 SERVIZI AUSILIARI ALL'ISTRUZIONE		
I	TITOLO 1	SPESE CORRENTI	RS 0,00	PR 0,00
I			CP 0,00	PC 0,00
I			CS 0,00	TP 0,00
I	TITOLO 2	SPESE IN CONTO CAPITALE	RS 0,00	PR 0,00
I			CP 0,00	PC 0,00
I			CS 0,00	TP 0,00
I	TITOLO 3	SPESE PER INCREMENTO ATTIVIT FINANZIARIE	RS 0,00	PR 0,00
I			CP 0,00	PC 0,00
I			CS 0,00	TP 0,00
I	TITOLO 4	RIMBORSO PRESTITI	RS 0,00	PR 0,00
I			CP 0,00	PC 0,00
I			CS 0,00	TP 0,00
I	TOTALE PROGRAMMA	06 SERVIZI AUSILIARI ALL'ISTRUZIONE	RS 0,00	PR 0,00
I			CP 0,00	PC 0,00
I			CS 0,00	TP 0,00
I	0407 PROGRAMMA	07 DIRITTO ALLO STUDIO		
I	TITOLO 1	SPESE CORRENTI	RS 0,00	PR 0,00
I			CP 0,00	PC 0,00
I			CS 0,00	TP 0,00
I	TITOLO 2	SPESE IN CONTO CAPITALE	RS 0,00	PR 0,00
I			CP 0,00	PC 0,00
I			CS 0,00	TP 0,00
I	TITOLO 3	SPESE PER INCREMENTO ATTIVIT FINANZIARIE	RS 0,00	PR 0,00
I			CP 0,00	PC 0,00
I			CS 0,00	TP 0,00

RENDICONTO DEL TESORIERE  
(A PARTIRE DAL RENDICONTO PER L'ESERCIZIO 2019 )

MISSIONE, PROGRAMMA, TITOLO				DENOMINAZIONE	RESIDUI PASSIVI AL 01.01.2019 (RS)	PAGAMENTI IN C/RESIDUI (PR)	
				PREVISIONI DEFINITIVE DI COMPETENZA (CP)	PAGAMENTI IN C/COMPETENZA (PC)		
				PREVISIONI DEFINITIVE DI CASSA (CS)	TOTALE PAGAMENTI (TP)		
I	TITOLO 4		RIMBORSO PRESTITI	RS	0,00	PR	0,00
I				CP	0,00	PC	0,00
I				CS	0,00	TP	0,00
I	TOTALE PROGRAMMA	07	DIRITTO ALLO STUDIO	RS	0,00	PR	0,00
I				CP	0,00	PC	0,00
I				CS	0,00	TP	0,00
I	0408	PROGRAMMA	08	POLITICA REGIONALE UNITARIA PER L'ISTRUZIONE E			I
I	TITOLO 1		SPESE CORRENTI	RS	0,00	PR	0,00
I				CP	0,00	PC	0,00
I				CS	0,00	TP	0,00
I	TITOLO 2		SPESE IN CONTO CAPITALE	RS	0,00	PR	0,00
I				CP	0,00	PC	0,00
I				CS	0,00	TP	0,00
I	TITOLO 3		SPESE PER INCREMENTO ATTIVIT FINANZIARIE	RS	0,00	PR	0,00
I				CP	0,00	PC	0,00
I				CS	0,00	TP	0,00
I	TITOLO 4		RIMBORSO PRESTITI	RS	0,00	PR	0,00
I				CP	0,00	PC	0,00
I				CS	0,00	TP	0,00
I	TOTALE PROGRAMMA	08	POLITICA REGIONALE UNITARIA PER L'ISTRUZIONE E	RS	0,00	PR	0,00
I				CP	0,00	PC	0,00
I				CS	0,00	TP	0,00
I	TOTALE MISSIONE 04		ISTRUZIONE E DIRITTO ALLO STUDIO	RS	0,00	PR	0,00
I				CP	0,00	PC	0,00
I				CS	0,00	TP	0,00
I	MISSIONE	05	TUTELA E VALORIZZAZIONE DEI BENI E DELLE ATTIVI				I
I	0501	PROGRAMMA	01	VALORIZZAZIONE DEI BENI DI INTERESSE STORICO			I
I	TITOLO 1		SPESE CORRENTI	RS	0,00	PR	0,00
I				CP	0,00	PC	0,00
I				CS	0,00	TP	0,00

RENDICONTO DEL TESORIERE  
(A PARTIRE DAL RENDICONTO PER L'ESERCIZIO 2019 )

MISSIONE, PROGRAMMA, TITOLO		DENOMINAZIONE	RESIDUI PASSIVI AL 01.01.2019 (RS)	PAGAMENTI IN C/RESIDUI (PR)
			PREVISIONI DEFINITIVE DI COMPETENZA (CP)	PAGAMENTI IN C/COMPETENZA (PC)
			PREVISIONI DEFINITIVE DI CASSA (CP)	TOTALE PAGAMENTI (TP)
I	TITOLO 2	SPESE IN CONTO CAPITALE	RS 0,00	PR 0,00
I			CP 0,00	PC 0,00
I			CS 0,00	TP 0,00
I	TITOLO 3	SPESE PER INCREMENTO ATTIVITA' FINANZIARIE	RS 0,00	PR 0,00
I			CP 0,00	PC 0,00
I			CS 0,00	TP 0,00
I	TITOLO 4	RIMBORSO PRESTITI	RS 0,00	PR 0,00
I			CP 0,00	PC 0,00
I			CS 0,00	TP 0,00
I	TOTALE PROGRAMMA	01 VALORIZZAZIONE DEI BENI DI INTERESSE STORICO	RS 0,00	PR 0,00
I			CP 0,00	PC 0,00
I			CS 0,00	TP 0,00
I	0502 PROGRAMMA	02 ATTIVITA' CULTURALI E INTERVENTI DIVERSI NEL SE		
I	TITOLO 1	SPESE CORRENTI	RS 0,00	PR 0,00
I			CP 0,00	PC 0,00
I			CS 0,00	TP 0,00
I	TITOLO 2	SPESE IN CONTO CAPITALE	RS 0,00	PR 0,00
I			CP 0,00	PC 0,00
I			CS 0,00	TP 0,00
I	TITOLO 3	SPESE PER INCREMENTO ATTIVITA' FINANZIARIE	RS 0,00	PR 0,00
I			CP 0,00	PC 0,00
I			CS 0,00	TP 0,00
I	TITOLO 4	RIMBORSO PRESTITI	RS 0,00	PR 0,00
I			CP 0,00	PC 0,00
I			CS 0,00	TP 0,00
I	TOTALE PROGRAMMA	02 ATTIVITA' CULTURALI E INTERVENTI DIVERSI NEL SE	RS 0,00	PR 0,00
I			CP 0,00	PC 0,00
I			CS 0,00	TP 0,00
I	0503 PROGRAMMA	03 POLITICA REGIONALE UNITARIA PER LA TUTELA DEI B		
I	TITOLO 1	SPESE CORRENTI	RS 0,00	PR 0,00
I			CP 0,00	PC 0,00
I			CS 0,00	TP 0,00

RENDICONTO DEL TESORIERE  
(A PARTIRE DAL RENDICONTO PER L'ESERCIZIO 2019 )

MISSIONE, PROGRAMMA, TITOLO		DENOMINAZIONE	RESIDUI PASSIVI AL 01.01.2019 (RS)	PAGAMENTI IN C/RESIDUI (PR)
			PREVISIONI DEFINITIVE DI COMPETENZA (CP)	PAGAMENTI IN C/COMPETENZA (PC)
			PREVISIONI DEFINITIVE DI CASSA (CP)	TOTALE PAGAMENTI (TP)
I	TITOLO 2	SPESE IN CONTO CAPITALE	RS 0,00	PR 0,00
I			CP 0,00	PC 0,00
I			CS 0,00	TP 0,00
I	TITOLO 3	SPESE PER INCREMENTO ATTIVIT FINANZIARIE	RS 0,00	PR 0,00
I			CP 0,00	PC 0,00
I			CS 0,00	TP 0,00
I	TITOLO 4	RIMBORSO PRESTITI	RS 0,00	PR 0,00
I			CP 0,00	PC 0,00
I			CS 0,00	TP 0,00
I	TOTALE PROGRAMMA 03	POLITICA REGIONALE UNITARIA PER LA TUTELA DEI B	RS 0,00	PR 0,00
I			CP 0,00	PC 0,00
I			CS 0,00	TP 0,00
I	TOTALE MISSIONE 05	TUTELA E VALORIZZAZIONE DEI BENI E DELLE ATTIVI	RS 0,00	PR 0,00
I			CP 0,00	PC 0,00
I			CS 0,00	TP 0,00
I	MISSIONE 06	POLITICHE GIOVANILI, SPORT E TEMPO LIBERO		
I	0601 PROGRAMMA 01	SPORT E TEMPO LIBERO		
I	TITOLO 1	SPESE CORRENTI	RS 0,00	PR 0,00
I			CP 0,00	PC 0,00
I			CS 0,00	TP 0,00
I	TITOLO 2	SPESE IN CONTO CAPITALE	RS 0,00	PR 0,00
I			CP 0,00	PC 0,00
I			CS 0,00	TP 0,00
I	TITOLO 3	SPESE PER INCREMENTO ATTIVIT FINANZIARIE	RS 0,00	PR 0,00
I			CP 0,00	PC 0,00
I			CS 0,00	TP 0,00
I	TITOLO 4	RIMBORSO PRESTITI	RS 0,00	PR 0,00
I			CP 0,00	PC 0,00
I			CS 0,00	TP 0,00

RENDICONTO DEL TESORIERE  
(A PARTIRE DAL RENDICONTO PER L'ESERCIZIO 2019 )

MISSIONE, PROGRAMMA, TITOLO				DENOMINAZIONE	RESIDUI PASSIVI AL 01.01.2019 (RS)	PAGAMENTI IN C/RESIDUI (PR)
MISSIONE, PROGRAMMA, TITOLO				DENOMINAZIONE	PREVISIONI DEFINITIVE DI COMPETENZA (CP)	PAGAMENTI IN C/COMPETENZA (PC)
MISSIONE, PROGRAMMA, TITOLO				DENOMINAZIONE	PREVISIONI DEFINITIVE DI CASSA (CP)	TOTALE PAGAMENTI (TP)
I	TOTALE PROGRAMMA	01	SPORT E TEMPO LIBERO	RS	0,00	PR 0,00
I				CP	0,00	PC 0,00
I				CS	0,00	TP 0,00
I	0602	PROGRAMMA	02	GIOVANI		
I		TITOLO 1	SPESE CORRENTI	RS	0,00	PR 0,00
I				CP	0,00	PC 0,00
I				CS	0,00	TP 0,00
I		TITOLO 2	SPESE IN CONTO CAPITALE	RS	0,00	PR 0,00
I				CP	0,00	PC 0,00
I				CS	0,00	TP 0,00
I		TITOLO 3	SPESE PER INCREMENTO ATTIVIT FINANZIARIE	RS	0,00	PR 0,00
I				CP	0,00	PC 0,00
I				CS	0,00	TP 0,00
I		TITOLO 4	RIMBORSO PRESTITI	RS	0,00	PR 0,00
I				CP	0,00	PC 0,00
I				CS	0,00	TP 0,00
I	TOTALE PROGRAMMA	02	GIOVANI	RS	0,00	PR 0,00
I				CP	0,00	PC 0,00
I				CS	0,00	TP 0,00
I	0603	PROGRAMMA	03	POLITICA REGIONALE UNITARIA PER I GIOVANI, LO S		
I		TITOLO 1	SPESE CORRENTI	RS	0,00	PR 0,00
I				CP	0,00	PC 0,00
I				CS	0,00	TP 0,00
I		TITOLO 2	SPESE IN CONTO CAPITALE	RS	0,00	PR 0,00
I				CP	0,00	PC 0,00
I				CS	0,00	TP 0,00
I		TITOLO 3	SPESE PER INCREMENTO ATTIVIT FINANZIARIE	RS	0,00	PR 0,00
I				CP	0,00	PC 0,00
I				CS	0,00	TP 0,00
I		TITOLO 4	RIMBORSO PRESTITI	RS	0,00	PR 0,00
I				CP	0,00	PC 0,00
I				CS	0,00	TP 0,00

RENDICONTO DEL TESORIERE  
(A PARTIRE DAL RENDICONTO PER L'ESERCIZIO 2019 )

MISSIONE, PROGRAMMA, TITOLO		DENOMINAZIONE	RESIDUI PASSIVI AL 01.01.2019 (RS)	PAGAMENTI IN C/RESIDUI (PR)
MISSIONE, PROGRAMMA, TITOLO		DENOMINAZIONE	PREVISIONI DEFINITIVE DI COMPETENZA (CP)	PAGAMENTI IN C/COMPETENZA (PC)
MISSIONE, PROGRAMMA, TITOLO		DENOMINAZIONE	PREVISIONI DEFINITIVE DI CASSA (CP)	TOTALE PAGAMENTI (TP)
I	TOTALE PROGRAMMA	03 POLITICA REGIONALE UNITARIA PER I GIOVANI, LO S	RS 0,00	PR 0,00
I			CP 0,00	PC 0,00
I			CS 0,00	TP 0,00
I	TOTALE MISSIONE 06	POLITICHE GIOVANILI, SPORT E TEMPO LIBERO	RS 0,00	PR 0,00
I			CP 0,00	PC 0,00
I			CS 0,00	TP 0,00
I	MISSIONE	07 TURISMO		
I	0701 PROGRAMMA	01 SVILUPPO E VALORIZZAZIONE DEL TURISMO		
I	TITOLO 1	SPESE CORRENTI	RS 877.047,01	PR 867.079,56
I			CP 1.258.900,00	PC 379.206,14
I			CS 2.135.947,01	TP 1.246.285,70
I	TITOLO 2	SPESE IN CONTO CAPITALE	RS 16.128,40	PR 16.128,40
I			CP 20.000,00	PC 14.627,80
I			CS 36.128,40	TP 30.756,20
I	TITOLO 3	SPESE PER INCREMENTO ATTIVIT FINANZIARIE	RS 0,00	PR 0,00
I			CP 0,00	PC 0,00
I			CS 0,00	TP 0,00
I	TITOLO 4	RIMBORSO PRESTITI	RS 0,00	PR 0,00
I			CP 0,00	PC 0,00
I			CS 0,00	TP 0,00
I	TOTALE PROGRAMMA	01 SVILUPPO E VALORIZZAZIONE DEL TURISMO	RS 893.175,41	PR 883.207,96
I			CP 1.278.900,00	PC 393.833,94
I			CS 2.172.075,41	TP 1.277.041,90
I	0702 PROGRAMMA	02 POLITICA REGIONALE UNITARIA PER IL TURISMO		
I	TITOLO 1	SPESE CORRENTI	RS 0,00	PR 0,00
I			CP 0,00	PC 0,00
I			CS 0,00	TP 0,00
I	TITOLO 2	SPESE IN CONTO CAPITALE	RS 0,00	PR 0,00
I			CP 0,00	PC 0,00
I			CS 0,00	TP 0,00

RENDICONTO DEL TESORIERE  
(A PARTIRE DAL RENDICONTO PER L'ESERCIZIO 2019 )

MISSIONE, PROGRAMMA, TITOLO		DENOMINAZIONE	RESIDUI PASSIVI AL 01.01.2019 (RS)	PAGAMENTI IN C/RESIDUI (PR)
			PREVISIONI DEFINITIVE DI COMPETENZA (CP)	PAGAMENTI IN C/COMPETENZA (PC)
			PREVISIONI DEFINITIVE DI CASSA (CS)	TOTALE PAGAMENTI (TP)
I	TITOLO 3	SPESE PER INCREMENTO ATTIVIT FINANZIARIE	RS 0,00	PR 0,00
I			CP 0,00	PC 0,00
I			CS 0,00	TP 0,00
I	TITOLO 4	RIMBORSO PRESTITI	RS 0,00	PR 0,00
I			CP 0,00	PC 0,00
I			CS 0,00	TP 0,00
I	TOTALE PROGRAMMA	02 POLITICA REGIONALE UNITARIA PER IL TURISMO	RS 0,00	PR 0,00
I			CP 0,00	PC 0,00
I			CS 0,00	TP 0,00
I	TOTALE MISSIONE 07	TURISMO	RS 893.175,41	PR 883.207,96
I			CP 1.278.900,00	PC 393.833,94
I			CS 2.172.075,41	TP 1.277.041,90
I	MISSIONE	08 ASSETTO DEL TERRITORIO ED EDILIZIA ABITATIVA		
I	0801 PROGRAMMA	01 URBANISTICA E ASSETTO DEL TERRITORIO		
I	TITOLO 1	SPESE CORRENTI	RS 0,00	PR 0,00
I			CP 0,00	PC 0,00
I			CS 0,00	TP 0,00
I	TITOLO 2	SPESE IN CONTO CAPITALE	RS 0,00	PR 0,00
I			CP 0,00	PC 0,00
I			CS 0,00	TP 0,00
I	TITOLO 3	SPESE PER INCREMENTO ATTIVIT FINANZIARIE	RS 0,00	PR 0,00
I			CP 0,00	PC 0,00
I			CS 0,00	TP 0,00
I	TITOLO 4	RIMBORSO PRESTITI	RS 0,00	PR 0,00
I			CP 0,00	PC 0,00
I			CS 0,00	TP 0,00
I	TOTALE PROGRAMMA	01 URBANISTICA E ASSETTO DEL TERRITORIO	RS 0,00	PR 0,00
I			CP 0,00	PC 0,00
I			CS 0,00	TP 0,00
I	0802 PROGRAMMA	02 EDILIZIA RESIDENZIALE PUBBLICA E LOCALE E PIANI		



RENDICONTO DEL TESORIERE  
(A PARTIRE DAL RENDICONTO PER L'ESERCIZIO 2019 )

MISSIONE, PROGRAMMA, TITOLO		DENOMINAZIONE	RESIDUI PASSIVI AL 01.01.2019 (RS)	PAGAMENTI IN C/RESIDUI (PR)
			PREVISIONI DEFINITIVE DI COMPETENZA (CP)	PAGAMENTI IN C/COMPETENZA (PC)
			PREVISIONI DEFINITIVE DI CASSA (CP)	TOTALE PAGAMENTI (TP)
I	TITOLO 1	SPESE CORRENTI	RS 0,00	PR 0,00
I			CP 0,00	PC 0,00
I			CS 0,00	TP 0,00
I	TITOLO 2	SPESE IN CONTO CAPITALE	RS 0,00	PR 0,00
I			CP 0,00	PC 0,00
I			CS 0,00	TP 0,00
I	TITOLO 3	SPESE PER INCREMENTO ATTIVIT FINANZIARIE	RS 0,00	PR 0,00
I			CP 0,00	PC 0,00
I			CS 0,00	TP 0,00
I	TITOLO 4	RIMBORSO PRESTITI	RS 0,00	PR 0,00
I			CP 0,00	PC 0,00
I			CS 0,00	TP 0,00
I	TOTALE PROGRAMMA	02 EDILIZIA RESIDENZIALE PUBBLICA E LOCALE E PIANI	RS 0,00	PR 0,00
I			CP 0,00	PC 0,00
I			CS 0,00	TP 0,00
I	0803 PROGRAMMA	03 POLITICA REGIONALE UNITARIA PER L'ASSETTO DEL T		
I	TITOLO 1	SPESE CORRENTI	RS 0,00	PR 0,00
I			CP 0,00	PC 0,00
I			CS 0,00	TP 0,00
I	TITOLO 2	SPESE IN CONTO CAPITALE	RS 0,00	PR 0,00
I			CP 0,00	PC 0,00
I			CS 0,00	TP 0,00
I	TITOLO 3	SPESE PER INCREMENTO ATTIVIT FINANZIARIE	RS 0,00	PR 0,00
I			CP 0,00	PC 0,00
I			CS 0,00	TP 0,00
I	TITOLO 4	RIMBORSO PRESTITI	RS 0,00	PR 0,00
I			CP 0,00	PC 0,00
I			CS 0,00	TP 0,00
I	TOTALE PROGRAMMA	03 POLITICA REGIONALE UNITARIA PER L'ASSETTO DEL T	RS 0,00	PR 0,00
I			CP 0,00	PC 0,00
I			CS 0,00	TP 0,00

RENDICONTO DEL TESORIERE  
(A PARTIRE DAL RENDICONTO PER L'ESERCIZIO 2019 )

MISSIONE, PROGRAMMA, TITOLO		DENOMINAZIONE	RESIDUI PASSIVI AL 01.01.2019 (RS)	PAGAMENTI IN C/RESIDUI (PR)
			PREVISIONI DEFINITIVE DI COMPETENZA (CP)	PAGAMENTI IN C/COMPETENZA (PC)
			PREVISIONI DEFINITIVE DI CASSA (CP)	TOTALE PAGAMENTI (TP)
I	TOTALE MISSIONE 08	ASSETTO DEL TERRITORIO ED EDILIZIA ABITATIVA	RS 0,00	PR 0,00
I			CP 0,00	PC 0,00
I			CS 0,00	TP 0,00
I	MISSIONE 09	SVILUPPO SOSTENIBILE E TUTELA DEL TERRITORIO E		
I	0901 PROGRAMMA 01	DIFESA DEL SUOLO		
I	TITOLO 1	SPESE CORRENTI	RS 0,00	PR 0,00
I			CP 0,00	PC 0,00
I			CS 0,00	TP 0,00
I	TITOLO 2	SPESE IN CONTO CAPITALE	RS 0,00	PR 0,00
I			CP 0,00	PC 0,00
I			CS 0,00	TP 0,00
I	TITOLO 3	SPESE PER INCREMENTO ATTIVIT FINANZIARIE	RS 0,00	PR 0,00
I			CP 0,00	PC 0,00
I			CS 0,00	TP 0,00
I	TITOLO 4	RIMBORSO PRESTITI	RS 0,00	PR 0,00
I			CP 0,00	PC 0,00
I			CS 0,00	TP 0,00
I	TOTALE PROGRAMMA 01	DIFESA DEL SUOLO	RS 0,00	PR 0,00
I			CP 0,00	PC 0,00
I			CS 0,00	TP 0,00
I	0902 PROGRAMMA 02	TUTELA, VALORIZZAZIONE E RECUPERO AMBIENTALE		
I	TITOLO 1	SPESE CORRENTI	RS 0,00	PR 0,00
I			CP 0,00	PC 0,00
I			CS 0,00	TP 0,00
I	TITOLO 2	SPESE IN CONTO CAPITALE	RS 0,00	PR 0,00
I			CP 0,00	PC 0,00
I			CS 0,00	TP 0,00
I	TITOLO 3	SPESE PER INCREMENTO ATTIVIT FINANZIARIE	RS 0,00	PR 0,00
I			CP 0,00	PC 0,00
I			CS 0,00	TP 0,00

RENDICONTO DEL TESORIERE  
(A PARTIRE DAL RENDICONTO PER L'ESERCIZIO 2019 )

MISSIONE, PROGRAMMA, TITOLO				DENOMINAZIONE	RESIDUI PASSIVI AL 01.01.2019 (RS)	PAGAMENTI IN C/RESIDUI (PR)	
				PREVISIONI DEFINITIVE DI COMPETENZA (CP)	PAGAMENTI IN C/COMPETENZA (PC)		
				PREVISIONI DEFINITIVE DI CASSA (CP)	TOTALE PAGAMENTI (TP)		
I	TITOLO 4		RIMBORSO PRESTITI	RS	0,00	PR	0,00
I				CP	0,00	PC	0,00
I				CS	0,00	TP	0,00
I	TOTALE PROGRAMMA	02	TUTELA, VALORIZZAZIONE E RECUPERO AMBIENTALE	RS	0,00	PR	0,00
I				CP	0,00	PC	0,00
I				CS	0,00	TP	0,00
I	0903	PROGRAMMA	03	RIFIUTI			
I	TITOLO 1		SPESE CORRENTI	RS	0,00	PR	0,00
I				CP	0,00	PC	0,00
I				CS	0,00	TP	0,00
I	TITOLO 2		SPESE IN CONTO CAPITALE	RS	0,00	PR	0,00
I				CP	0,00	PC	0,00
I				CS	0,00	TP	0,00
I	TITOLO 3		SPESE PER INCREMENTO ATTIVIT FINANZIARIE	RS	0,00	PR	0,00
I				CP	0,00	PC	0,00
I				CS	0,00	TP	0,00
I	TITOLO 4		RIMBORSO PRESTITI	RS	0,00	PR	0,00
I				CP	0,00	PC	0,00
I				CS	0,00	TP	0,00
I	TOTALE PROGRAMMA	03	RIFIUTI	RS	0,00	PR	0,00
I				CP	0,00	PC	0,00
I				CS	0,00	TP	0,00
I	0904	PROGRAMMA	04	SERVIZIO IDRICO INTEGRATO			
I	TITOLO 1		SPESE CORRENTI	RS	2.956.901,43	PR	2.956.898,92
I				CP	1.315.000,00	PC	160.638,64
I				CS	4.271.901,43	TP	3.117.537,56
I	TITOLO 2		SPESE IN CONTO CAPITALE	RS	0,00	PR	0,00
I				CP	0,00	PC	0,00
I				CS	0,00	TP	0,00
I	TITOLO 3		SPESE PER INCREMENTO ATTIVIT FINANZIARIE	RS	0,00	PR	0,00
I				CP	0,00	PC	0,00
I				CS	0,00	TP	0,00

RENDICONTO DEL TESORIERE  
(A PARTIRE DAL RENDICONTO PER L'ESERCIZIO 2019 )

MISSIONE, PROGRAMMA, TITOLO		DENOMINAZIONE	RESIDUI PASSIVI AL 01.01.2019 (RS)	PAGAMENTI IN C/RESIDUI (PR)
			PREVISIONI DEFINITIVE DI COMPETENZA (CP)	PAGAMENTI IN C/COMPETENZA (PC)
			PREVISIONI DEFINITIVE DI CASSA (CP)	TOTALE PAGAMENTI (TP)
I	TITOLO 4	RIMBORSO PRESTITI	RS 0,00	PR 0,00
I			CP 0,00	PC 0,00
I			CS 0,00	TP 0,00
I	TOTALE PROGRAMMA	04 SERVIZIO IDRICO INTEGRATO	RS 2.956.901,43	PR 2.956.898,92
I			CP 1.315.000,00	PC 160.638,64
I			CS 4.271.901,43	TP 3.117.537,56
I	0905 PROGRAMMA	05 AREE PROTETTE, PARCHI NATURALI, PROTEZIONE NATU		
I	TITOLO 1	SPESE CORRENTI	RS 0,00	PR 0,00
I			CP 0,00	PC 0,00
I			CS 0,00	TP 0,00
I	TITOLO 2	SPESE IN CONTO CAPITALE	RS 0,00	PR 0,00
I			CP 0,00	PC 0,00
I			CS 0,00	TP 0,00
I	TITOLO 3	SPESE PER INCREMENTO ATTIVIT FINANZIARIE	RS 0,00	PR 0,00
I			CP 0,00	PC 0,00
I			CS 0,00	TP 0,00
I	TITOLO 4	RIMBORSO PRESTITI	RS 0,00	PR 0,00
I			CP 0,00	PC 0,00
I			CS 0,00	TP 0,00
I	TOTALE PROGRAMMA	05 AREE PROTETTE, PARCHI NATURALI, PROTEZIONE NATU	RS 0,00	PR 0,00
I			CP 0,00	PC 0,00
I			CS 0,00	TP 0,00
I	0906 PROGRAMMA	06 TUTELA E VALORIZZAZIONE DELLE RISORSE IDRICHE		
I	TITOLO 1	SPESE CORRENTI	RS 0,00	PR 0,00
I			CP 0,00	PC 0,00
I			CS 0,00	TP 0,00
I	TITOLO 2	SPESE IN CONTO CAPITALE	RS 0,00	PR 0,00
I			CP 0,00	PC 0,00
I			CS 0,00	TP 0,00
I	TITOLO 3	SPESE PER INCREMENTO ATTIVIT FINANZIARIE	RS 0,00	PR 0,00
I			CP 0,00	PC 0,00
I			CS 0,00	TP 0,00

RENDICONTO DEL TESORIERE  
(A PARTIRE DAL RENDICONTO PER L'ESERCIZIO 2019 )

MISSIONE, PROGRAMMA, TITOLO		DENOMINAZIONE	RESIDUI PASSIVI AL 01.01.2019 (RS)	PAGAMENTI IN C/RESIDUI (PR)
			PREVISIONI DEFINITIVE DI COMPETENZA (CP)	PAGAMENTI IN C/COMPETENZA (PC)
			PREVISIONI DEFINITIVE DI CASSA (CP)	TOTALE PAGAMENTI (TP)
I	TITOLO 4	RIMBORSO PRESTITI	RS 0,00	PR 0,00
I			CP 0,00	PC 0,00
I			CS 0,00	TP 0,00
I	TOTALE PROGRAMMA	06 TUTELA E VALORIZZAZIONE DELLE RISORSE IDRICHE	RS 0,00	PR 0,00
I			CP 0,00	PC 0,00
I			CS 0,00	TP 0,00
I	0907 PROGRAMMA	07 SVILUPPO SOSTENIBILE TERRITORIO MONTANO PICCOLI		
I	TITOLO 1	SPESE CORRENTI	RS 0,00	PR 0,00
I			CP 0,00	PC 0,00
I			CS 0,00	TP 0,00
I	TITOLO 2	SPESE IN CONTO CAPITALE	RS 0,00	PR 0,00
I			CP 0,00	PC 0,00
I			CS 0,00	TP 0,00
I	TITOLO 3	SPESE PER INCREMENTO ATTIVIT FINANZIARIE	RS 0,00	PR 0,00
I			CP 0,00	PC 0,00
I			CS 0,00	TP 0,00
I	TITOLO 4	RIMBORSO PRESTITI	RS 0,00	PR 0,00
I			CP 0,00	PC 0,00
I			CS 0,00	TP 0,00
I	TOTALE PROGRAMMA	07 SVILUPPO SOSTENIBILE TERRITORIO MONTANO PICCOLI	RS 0,00	PR 0,00
I			CP 0,00	PC 0,00
I			CS 0,00	TP 0,00
I	0908 PROGRAMMA	08 QUALITA' DELL'ARIA E RIDUZIONE DELL'INQUINAMENT		
I	TITOLO 1	SPESE CORRENTI	RS 0,00	PR 0,00
I			CP 0,00	PC 0,00
I			CS 0,00	TP 0,00
I	TITOLO 2	SPESE IN CONTO CAPITALE	RS 0,00	PR 0,00
I			CP 0,00	PC 0,00
I			CS 0,00	TP 0,00
I	TITOLO 3	SPESE PER INCREMENTO ATTIVIT FINANZIARIE	RS 0,00	PR 0,00
I			CP 0,00	PC 0,00
I			CS 0,00	TP 0,00

RENDICONTO DEL TESORIERE  
(A PARTIRE DAL RENDICONTO PER L'ESERCIZIO 2019 )

MISSIONE, PROGRAMMA, TITOLO				DENOMINAZIONE		RESIDUI PASSIVI AL 01.01.2019 (RS)		PAGAMENTI IN C/RESIDUI (PR)	
						PREVISIONI DEFINITIVE DI COMPETENZA (CP)		PAGAMENTI IN C/COMPETENZA (PC)	
						PREVISIONI DEFINITIVE DI CASSA (CS)		TOTALE PAGAMENTI (TP)	
I	TITOLO 4		RIMBORSO PRESTITI	RS		0,00	PR	0,00	I
I				CP		0,00	PC	0,00	I
I				CS		0,00	TP	0,00	I
I	TOTALE PROGRAMMA	08	QUALITA' DELL'ARIA E RIDUZIONE DELL'INQUINAMENT	RS		0,00	PR	0,00	I
I				CP		0,00	PC	0,00	I
I				CS		0,00	TP	0,00	I
I	0909	PROGRAMMA	09	POLITICA REGIONALE UNITARIA PER LO SVILUPPO SOS					I
I	TITOLO 1		SPESE CORRENTI	RS		0,00	PR	0,00	I
I				CP		0,00	PC	0,00	I
I				CS		0,00	TP	0,00	I
I	TITOLO 2		SPESE IN CONTO CAPITALE	RS		0,00	PR	0,00	I
I				CP		0,00	PC	0,00	I
I				CS		0,00	TP	0,00	I
I	TITOLO 3		SPESE PER INCREMENTO ATTIVIT FINANZIARIE	RS		0,00	PR	0,00	I
I				CP		0,00	PC	0,00	I
I				CS		0,00	TP	0,00	I
I	TITOLO 4		RIMBORSO PRESTITI	RS		0,00	PR	0,00	I
I				CP		0,00	PC	0,00	I
I				CS		0,00	TP	0,00	I
I	TOTALE PROGRAMMA	09	POLITICA REGIONALE UNITARIA PER LO SVILUPPO SOS	RS		0,00	PR	0,00	I
I				CP		0,00	PC	0,00	I
I				CS		0,00	TP	0,00	I
I	TOTALE MISSIONE 09		SVILUPPO SOSTENIBILE E TUTELA DEL TERRITORIO E	RS		2.956.901,43	PR	2.956.898,92	I
I				CP		1.315.000,00	PC	160.638,64	I
I				CS		4.271.901,43	TP	3.117.537,56	I
I	MISSIONE	10	TRASPORTI E DIRITTO ALLA MOBILITA'						I
I	1001	PROGRAMMA	01	TRASPORTO FERROVIARIO					I
I	TITOLO 1		SPESE CORRENTI	RS		0,00	PR	0,00	I
I				CP		0,00	PC	0,00	I
I				CS		0,00	TP	0,00	I

RENDICONTO DEL TESORIERE  
(A PARTIRE DAL RENDICONTO PER L'ESERCIZIO 2019 )

MISSIONE, PROGRAMMA, TITOLO		DENOMINAZIONE	RESIDUI PASSIVI AL 01.01.2019 (RS)	PAGAMENTI IN C/RESIDUI (PR)
			PREVISIONI DEFINITIVE DI COMPETENZA (CP)	PAGAMENTI IN C/COMPETENZA (PC)
			PREVISIONI DEFINITIVE DI CASSA (CP)	TOTALE PAGAMENTI (TP)
I	TITOLO 2	SPESE IN CONTO CAPITALE	RS 0,00	PR 0,00
I			CP 0,00	PC 0,00
I			CS 0,00	TP 0,00
I	TITOLO 3	SPESE PER INCREMENTO ATTIVIT FINANZIARIE	RS 0,00	PR 0,00
I			CP 0,00	PC 0,00
I			CS 0,00	TP 0,00
I	TITOLO 4	RIMBORSO PRESTITI	RS 0,00	PR 0,00
I			CP 0,00	PC 0,00
I			CS 0,00	TP 0,00
I	TOTALE PROGRAMMA 01	TRASPORTO FERROVIARIO	RS 0,00	PR 0,00
I			CP 0,00	PC 0,00
I			CS 0,00	TP 0,00
I	1002 PROGRAMMA 02	TRASPORTO PUBBLICO LOCALE		
I	TITOLO 1	SPESE CORRENTI	RS 0,00	PR 0,00
I			CP 0,00	PC 0,00
I			CS 0,00	TP 0,00
I	TITOLO 2	SPESE IN CONTO CAPITALE	RS 0,00	PR 0,00
I			CP 0,00	PC 0,00
I			CS 0,00	TP 0,00
I	TITOLO 3	SPESE PER INCREMENTO ATTIVIT FINANZIARIE	RS 0,00	PR 0,00
I			CP 0,00	PC 0,00
I			CS 0,00	TP 0,00
I	TITOLO 4	RIMBORSO PRESTITI	RS 0,00	PR 0,00
I			CP 0,00	PC 0,00
I			CS 0,00	TP 0,00
I	TOTALE PROGRAMMA 02	TRASPORTO PUBBLICO LOCALE	RS 0,00	PR 0,00
I			CP 0,00	PC 0,00
I			CS 0,00	TP 0,00
I	1003 PROGRAMMA 03	TRASPORTO PER VIE D'ACQUA		
I	TITOLO 1	SPESE CORRENTI	RS 0,00	PR 0,00
I			CP 0,00	PC 0,00
I			CS 0,00	TP 0,00

RENDICONTO DEL TESORIERE  
(A PARTIRE DAL RENDICONTO PER L'ESERCIZIO 2019 )

MISSIONE, PROGRAMMA, TITOLO				DENOMINAZIONE	RESIDUI PASSIVI AL 01.01.2019 (RS)	PAGAMENTI IN C/RESIDUI (PR)	
MISSIONE, PROGRAMMA, TITOLO				DENOMINAZIONE	PREVISIONI DEFINITIVE DI COMPETENZA (CP)	PAGAMENTI IN C/COMPETENZA (PC)	
MISSIONE, PROGRAMMA, TITOLO				DENOMINAZIONE	PREVISIONI DEFINITIVE DI CASSA (CP)	TOTALE PAGAMENTI (TP)	
I		TITOLO 2		SPESE IN CONTO CAPITALE	RS	0,00 PR	0,00 I
I					CP	0,00 PC	0,00 I
I					CS	0,00 TP	0,00 I
I		TITOLO 3		SPESE PER INCREMENTO ATTIVIT FINANZIARIE	RS	0,00 PR	0,00 I
I					CP	0,00 PC	0,00 I
I					CS	0,00 TP	0,00 I
I		TITOLO 4		RIMBORSO PRESTITI	RS	0,00 PR	0,00 I
I					CP	0,00 PC	0,00 I
I					CS	0,00 TP	0,00 I
I		TOTALE PROGRAMMA	03	TRASPORTO PER VIE D'ACQUA	RS	0,00 PR	0,00 I
I					CP	0,00 PC	0,00 I
I					CS	0,00 TP	0,00 I
I	1004	PROGRAMMA	04	ALTRE MODALITA' DI TRASPORTO			I
I		TITOLO 1		SPESE CORRENTI	RS	0,00 PR	0,00 I
I					CP	0,00 PC	0,00 I
I					CS	0,00 TP	0,00 I
I		TITOLO 2		SPESE IN CONTO CAPITALE	RS	0,00 PR	0,00 I
I					CP	0,00 PC	0,00 I
I					CS	0,00 TP	0,00 I
I		TITOLO 3		SPESE PER INCREMENTO ATTIVIT FINANZIARIE	RS	0,00 PR	0,00 I
I					CP	0,00 PC	0,00 I
I					CS	0,00 TP	0,00 I
I		TITOLO 4		RIMBORSO PRESTITI	RS	0,00 PR	0,00 I
I					CP	0,00 PC	0,00 I
I					CS	0,00 TP	0,00 I
I		TOTALE PROGRAMMA	04	ALTRE MODALITA' DI TRASPORTO	RS	0,00 PR	0,00 I
I					CP	0,00 PC	0,00 I
I					CS	0,00 TP	0,00 I
I	1005	PROGRAMMA	05	VIABILITA' E INFRASTRUTTURE STRADALI			I
I		TITOLO 1		SPESE CORRENTI	RS	0,00 PR	0,00 I
I					CP	0,00 PC	0,00 I
I					CS	0,00 TP	0,00 I



RENDICONTO DEL TESORIERE  
(A PARTIRE DAL RENDICONTO PER L'ESERCIZIO 2019 )

MISSIONE, PROGRAMMA, TITOLO		DENOMINAZIONE	RESIDUI PASSIVI AL 01.01.2019 (RS)	PAGAMENTI IN C/RESIDUI (PR)
			PREVISIONI DEFINITIVE DI COMPETENZA (CP)	PAGAMENTI IN C/COMPETENZA (PC)
			PREVISIONI DEFINITIVE DI CASSA (CP)	TOTALE PAGAMENTI (TP)
I	TITOLO 2	SPESE IN CONTO CAPITALE	RS 0,00	PR 0,00
I			CP 0,00	PC 0,00
I			CS 0,00	TP 0,00
I	TITOLO 3	SPESE PER INCREMENTO ATTIVITA' FINANZIARIE	RS 0,00	PR 0,00
I			CP 0,00	PC 0,00
I			CS 0,00	TP 0,00
I	TITOLO 4	RIMBORSO PRESTITI	RS 0,00	PR 0,00
I			CP 0,00	PC 0,00
I			CS 0,00	TP 0,00
I	TOTALE PROGRAMMA 05	VIABILITA' E INFRASTRUTTURE STRADALI	RS 0,00	PR 0,00
I			CP 0,00	PC 0,00
I			CS 0,00	TP 0,00
I	1006 PROGRAMMA 06	POLITICA REGIONALE UNITARIA PER I TRASPORTI E I		
I	TITOLO 1	SPESE CORRENTI	RS 0,00	PR 0,00
I			CP 0,00	PC 0,00
I			CS 0,00	TP 0,00
I	TITOLO 2	SPESE IN CONTO CAPITALE	RS 0,00	PR 0,00
I			CP 0,00	PC 0,00
I			CS 0,00	TP 0,00
I	TITOLO 3	SPESE PER INCREMENTO ATTIVITA' FINANZIARIE	RS 0,00	PR 0,00
I			CP 0,00	PC 0,00
I			CS 0,00	TP 0,00
I	TITOLO 4	RIMBORSO PRESTITI	RS 0,00	PR 0,00
I			CP 0,00	PC 0,00
I			CS 0,00	TP 0,00
I	TOTALE PROGRAMMA 06	POLITICA REGIONALE UNITARIA PER I TRASPORTI E I	RS 0,00	PR 0,00
I			CP 0,00	PC 0,00
I			CS 0,00	TP 0,00
I	TOTALE MISSIONE 10	TRASPORTI E DIRITTO ALLA MOBILITA'	RS 0,00	PR 0,00
I			CP 0,00	PC 0,00
I			CS 0,00	TP 0,00

RENDICONTO DEL TESORIERE  
(A PARTIRE DAL RENDICONTO PER L'ESERCIZIO 2019 )

				RESIDUI PASSIVI AL		PAGAMENTI IN	
				01.01.2019 (RS)		C/RESIDUI (PR)	
MISSIONE, PROGRAMMA, TITOLO	DENOMINAZIONE			PREVISIONI DEFINITIVE DI	PAGAMENTI IN		
				COMPETENZA (CP)	C/COMPETENZA (PC)		
				PREVISIONI DEFINITIVE DI	TOTALE PAGAMENTI (TP)		
				CASSA (CP)			
I	MISSIONE	11	SOCCORSO CIVILE				
I	1101	PROGRAMMA	01	SISTEMA DI PROTEZIONE CIVILE			
I		TITOLO 1		SPESE CORRENTI	RS	0,00	PR
I					CP	0,00	PC
I					CS	0,00	TP
I		TITOLO 2		SPESE IN CONTO CAPITALE	RS	0,00	PR
I					CP	0,00	PC
I					CS	0,00	TP
I		TITOLO 3		SPESE PER INCREMENTO ATTIVIT FINANZIARIE	RS	0,00	PR
I					CP	0,00	PC
I					CS	0,00	TP
I		TITOLO 4		RIMBORSO PRESTITI	RS	0,00	PR
I					CP	0,00	PC
I					CS	0,00	TP
I	TOTALE PROGRAMMA	01	SISTEMA DI PROTEZIONE CIVILE		RS	0,00	PR
I					CP	0,00	PC
I					CS	0,00	TP
I	1102	PROGRAMMA	02	INTERVENTI A SEGUITO DI CALAMITA' NATURALI			
I		TITOLO 1		SPESE CORRENTI	RS	0,00	PR
I					CP	0,00	PC
I					CS	0,00	TP
I		TITOLO 2		SPESE IN CONTO CAPITALE	RS	0,00	PR
I					CP	0,00	PC
I					CS	0,00	TP
I		TITOLO 3		SPESE PER INCREMENTO ATTIVIT FINANZIARIE	RS	0,00	PR
I					CP	0,00	PC
I					CS	0,00	TP
I		TITOLO 4		RIMBORSO PRESTITI	RS	0,00	PR
I					CP	0,00	PC
I					CS	0,00	TP

RENDICONTO DEL TESORIERE  
(A PARTIRE DAL RENDICONTO PER L'ESERCIZIO 2019 )

				RESIDUI PASSIVI AL	PAGAMENTI IN	
				01.01.2019 (RS)	C/RESIDUI (PR)	
MISSIONE, PROGRAMMA, TITOLO	DENOMINAZIONE			PREVISIONI DEFINITIVE DI	PAGAMENTI IN	
				COMPETENZA (CP)	C/COMPETENZA (PC)	
				PREVISIONI DEFINITIVE DI	TOTALE PAGAMENTI (TP)	
				CASSA (CP)		
I	TOTALE PROGRAMMA	02	INTERVENTI A SEGUITO DI CALAMITA' NATURALI	RS	0,00 PR	0,00 I
I				CP	0,00 PC	0,00 I
I				CS	0,00 TP	0,00 I
I	1103	PROGRAMMA	03	POLITICA REGIONALE UNITARIA PER IL SOCCORSO E L		
I		TITOLO 1	SPESE CORRENTI			
I				RS	0,00 PR	0,00 I
I				CP	0,00 PC	0,00 I
I				CS	0,00 TP	0,00 I
I		TITOLO 2	SPESE IN CONTO CAPITALE			
I				RS	0,00 PR	0,00 I
I				CP	0,00 PC	0,00 I
I				CS	0,00 TP	0,00 I
I		TITOLO 3	SPESE PER INCREMENTO ATTIVIT FINANZIARIE			
I				RS	0,00 PR	0,00 I
I				CP	0,00 PC	0,00 I
I				CS	0,00 TP	0,00 I
I		TITOLO 4	RIMBORSO PRESTITI			
I				RS	0,00 PR	0,00 I
I				CP	0,00 PC	0,00 I
I				CS	0,00 TP	0,00 I
I	TOTALE PROGRAMMA	03	POLITICA REGIONALE UNITARIA PER IL SOCCORSO E L	RS	0,00 PR	0,00 I
I				CP	0,00 PC	0,00 I
I				CS	0,00 TP	0,00 I
I	TOTALE MISSIONE 11		SOCCORSO CIVILE	RS	0,00 PR	0,00 I
I				CP	0,00 PC	0,00 I
I				CS	0,00 TP	0,00 I
I	MISSIONE	12	DIRITTI SOCIALI, POLITICHE SOCIALI E FAMIGLIA			
I	1201	PROGRAMMA	01	INTERVENTI PER L'INFANZIA E I MINORI E PER ASIL		
I		TITOLO 1	SPESE CORRENTI			
I				RS	0,00 PR	0,00 I
I				CP	0,00 PC	0,00 I
I				CS	0,00 TP	0,00 I
I		TITOLO 2	SPESE IN CONTO CAPITALE			
I				RS	0,00 PR	0,00 I
I				CP	0,00 PC	0,00 I
I				CS	0,00 TP	0,00 I

RENDICONTO DEL TESORIERE  
(A PARTIRE DAL RENDICONTO PER L'ESERCIZIO 2019 )

MISSIONE, PROGRAMMA, TITOLO		DENOMINAZIONE	RESIDUI PASSIVI AL 01.01.2019 (RS)	PAGAMENTI IN C/RESIDUI (PR)
			PREVISIONI DEFINITIVE DI COMPETENZA (CP)	PAGAMENTI IN C/COMPETENZA (PC)
			PREVISIONI DEFINITIVE DI CASSA (CS)	TOTALE PAGAMENTI (TP)
I	TITOLO 3	SPESE PER INCREMENTO ATTIVIT FINANZIARIE	RS 0,00	PR 0,00
I			CP 0,00	PC 0,00
I			CS 0,00	TP 0,00
I	TITOLO 4	RIMBORSO PRESTITI	RS 0,00	PR 0,00
I			CP 0,00	PC 0,00
I			CS 0,00	TP 0,00
I	TOTALE PROGRAMMA	01 INTERVENTI PER L'INFANZIA E I MINORI E PER ASIL	RS 0,00	PR 0,00
I			CP 0,00	PC 0,00
I			CS 0,00	TP 0,00
I	1202 PROGRAMMA	02 INTERVENTI PER LA DISABILITA'		
I	TITOLO 1	SPESE CORRENTI	RS 0,00	PR 0,00
I			CP 0,00	PC 0,00
I			CS 0,00	TP 0,00
I	TITOLO 2	SPESE IN CONTO CAPITALE	RS 0,00	PR 0,00
I			CP 0,00	PC 0,00
I			CS 0,00	TP 0,00
I	TITOLO 3	SPESE PER INCREMENTO ATTIVIT FINANZIARIE	RS 0,00	PR 0,00
I			CP 0,00	PC 0,00
I			CS 0,00	TP 0,00
I	TITOLO 4	RIMBORSO PRESTITI	RS 0,00	PR 0,00
I			CP 0,00	PC 0,00
I			CS 0,00	TP 0,00
I	TOTALE PROGRAMMA	02 INTERVENTI PER LA DISABILITA'	RS 0,00	PR 0,00
I			CP 0,00	PC 0,00
I			CS 0,00	TP 0,00
I	1203 PROGRAMMA	03 INTERVENTI PER GLI ANZIANI		
I	TITOLO 1	SPESE CORRENTI	RS 0,00	PR 0,00
I			CP 0,00	PC 0,00
I			CS 0,00	TP 0,00
I	TITOLO 2	SPESE IN CONTO CAPITALE	RS 0,00	PR 0,00
I			CP 0,00	PC 0,00
I			CS 0,00	TP 0,00

RENDICONTO DEL TESORIERE  
(A PARTIRE DAL RENDICONTO PER L'ESERCIZIO 2019 )

MISSIONE, PROGRAMMA, TITOLO		DENOMINAZIONE	RESIDUI PASSIVI AL 01.01.2019 (RS)	PAGAMENTI IN C/RESIDUI (PR)
			PREVISIONI DEFINITIVE DI COMPETENZA (CP)	PAGAMENTI IN C/COMPETENZA (PC)
			PREVISIONI DEFINITIVE DI CASSA (CP)	TOTALE PAGAMENTI (TP)
I	TITOLO 3	SPESE PER INCREMENTO ATTIVIT FINANZIARIE	RS 0,00	PR 0,00
I			CP 0,00	PC 0,00
I			CS 0,00	TP 0,00
I	TITOLO 4	RIMBORSO PRESTITI	RS 0,00	PR 0,00
I			CP 0,00	PC 0,00
I			CS 0,00	TP 0,00
I	TOTALE PROGRAMMA	03 INTERVENTI PER GLI ANZIANI	RS 0,00	PR 0,00
I			CP 0,00	PC 0,00
I			CS 0,00	TP 0,00
I	1204 PROGRAMMA	04 INTERVENTI PER SOGGETTI A RISCHIO DI ESCLUSIONE		
I	TITOLO 1	SPESE CORRENTI	RS 0,00	PR 0,00
I			CP 0,00	PC 0,00
I			CS 0,00	TP 0,00
I	TITOLO 2	SPESE IN CONTO CAPITALE	RS 0,00	PR 0,00
I			CP 0,00	PC 0,00
I			CS 0,00	TP 0,00
I	TITOLO 3	SPESE PER INCREMENTO ATTIVIT FINANZIARIE	RS 0,00	PR 0,00
I			CP 0,00	PC 0,00
I			CS 0,00	TP 0,00
I	TITOLO 4	RIMBORSO PRESTITI	RS 0,00	PR 0,00
I			CP 0,00	PC 0,00
I			CS 0,00	TP 0,00
I	TOTALE PROGRAMMA	04 INTERVENTI PER SOGGETTI A RISCHIO DI ESCLUSIONE	RS 0,00	PR 0,00
I			CP 0,00	PC 0,00
I			CS 0,00	TP 0,00
I	1205 PROGRAMMA	05 INTERVENTI PER LE FAMIGLIE		
I	TITOLO 1	SPESE CORRENTI	RS 0,00	PR 0,00
I			CP 0,00	PC 0,00
I			CS 0,00	TP 0,00
I	TITOLO 2	SPESE IN CONTO CAPITALE	RS 0,00	PR 0,00
I			CP 0,00	PC 0,00
I			CS 0,00	TP 0,00

RENDICONTO DEL TESORIERE  
(A PARTIRE DAL RENDICONTO PER L'ESERCIZIO 2019 )

MISSIONE, PROGRAMMA, TITOLO		DENOMINAZIONE	RESIDUI PASSIVI AL 01.01.2019 (RS)	PAGAMENTI IN C/RESIDUI (PR)
			PREVISIONI DEFINITIVE DI COMPETENZA (CP)	PAGAMENTI IN C/COMPETENZA (PC)
			PREVISIONI DEFINITIVE DI CASSA (CP)	TOTALE PAGAMENTI (TP)
I	TITOLO 3	SPESE PER INCREMENTO ATTIVIT FINANZIARIE	RS 0,00	PR 0,00
I			CP 0,00	PC 0,00
I			CS 0,00	TP 0,00
I	TITOLO 4	RIMBORSO PRESTITI	RS 0,00	PR 0,00
I			CP 0,00	PC 0,00
I			CS 0,00	TP 0,00
I	TOTALE PROGRAMMA	05 INTERVENTI PER LE FAMIGLIE	RS 0,00	PR 0,00
I			CP 0,00	PC 0,00
I			CS 0,00	TP 0,00
I	1206 PROGRAMMA	06 INTERVENTI PER IL DIRITTO ALLA CASA		
I	TITOLO 1	SPESE CORRENTI	RS 0,00	PR 0,00
I			CP 0,00	PC 0,00
I			CS 0,00	TP 0,00
I	TITOLO 2	SPESE IN CONTO CAPITALE	RS 0,00	PR 0,00
I			CP 0,00	PC 0,00
I			CS 0,00	TP 0,00
I	TITOLO 3	SPESE PER INCREMENTO ATTIVIT FINANZIARIE	RS 0,00	PR 0,00
I			CP 0,00	PC 0,00
I			CS 0,00	TP 0,00
I	TITOLO 4	RIMBORSO PRESTITI	RS 0,00	PR 0,00
I			CP 0,00	PC 0,00
I			CS 0,00	TP 0,00
I	TOTALE PROGRAMMA	06 INTERVENTI PER IL DIRITTO ALLA CASA	RS 0,00	PR 0,00
I			CP 0,00	PC 0,00
I			CS 0,00	TP 0,00
I	1207 PROGRAMMA	07 PROGRAMMAZIONE E GOVERNO DELLA RETE DEI SERVIZI		
I	TITOLO 1	SPESE CORRENTI	RS 0,00	PR 0,00
I			CP 0,00	PC 0,00
I			CS 0,00	TP 0,00
I	TITOLO 2	SPESE IN CONTO CAPITALE	RS 0,00	PR 0,00
I			CP 0,00	PC 0,00
I			CS 0,00	TP 0,00

RENDICONTO DEL TESORIERE  
(A PARTIRE DAL RENDICONTO PER L'ESERCIZIO 2019 )

MISSIONE, PROGRAMMA, TITOLO		DENOMINAZIONE	RESIDUI PASSIVI AL 01.01.2019 (RS)	PAGAMENTI IN C/RESIDUI (PR)
			PREVISIONI DEFINITIVE DI COMPETENZA (CP)	PAGAMENTI IN C/COMPETENZA (PC)
			PREVISIONI DEFINITIVE DI CASSA (CS)	TOTALE PAGAMENTI (TP)
I	TITOLO 3	SPESE PER INCREMENTO ATTIVIT FINANZIARIE	RS 0,00	PR 0,00
I			CP 0,00	PC 0,00
I			CS 0,00	TP 0,00
I	TITOLO 4	RIMBORSO PRESTITI	RS 0,00	PR 0,00
I			CP 0,00	PC 0,00
I			CS 0,00	TP 0,00
I	TOTALE PROGRAMMA	07 PROGRAMMAZIONE E GOVERNO DELLA RETE DEI SERVIZI	RS 0,00	PR 0,00
I			CP 0,00	PC 0,00
I			CS 0,00	TP 0,00
I	1208 PROGRAMMA	08 COOPERAZIONE E ASSOCIAZIONISMO		
I	TITOLO 1	SPESE CORRENTI	RS 0,00	PR 0,00
I			CP 0,00	PC 0,00
I			CS 0,00	TP 0,00
I	TITOLO 2	SPESE IN CONTO CAPITALE	RS 0,00	PR 0,00
I			CP 0,00	PC 0,00
I			CS 0,00	TP 0,00
I	TITOLO 3	SPESE PER INCREMENTO ATTIVIT FINANZIARIE	RS 0,00	PR 0,00
I			CP 0,00	PC 0,00
I			CS 0,00	TP 0,00
I	TITOLO 4	RIMBORSO PRESTITI	RS 0,00	PR 0,00
I			CP 0,00	PC 0,00
I			CS 0,00	TP 0,00
I	TOTALE PROGRAMMA	08 COOPERAZIONE E ASSOCIAZIONISMO	RS 0,00	PR 0,00
I			CP 0,00	PC 0,00
I			CS 0,00	TP 0,00
I	1209 PROGRAMMA	09 SERVIZIO NECROSCOPICO E CIMITERIALE		
I	TITOLO 1	SPESE CORRENTI	RS 0,00	PR 0,00
I			CP 0,00	PC 0,00
I			CS 0,00	TP 0,00
I	TITOLO 2	SPESE IN CONTO CAPITALE	RS 0,00	PR 0,00
I			CP 0,00	PC 0,00
I			CS 0,00	TP 0,00

RENDICONTO DEL TESORIERE  
(A PARTIRE DAL RENDICONTO PER L'ESERCIZIO 2019 )

MISSIONE, PROGRAMMA, TITOLO				DENOMINAZIONE	RESIDUI PASSIVI AL 01.01.2019 (RS)	PAGAMENTI IN C/RESIDUI (PR)	
				PREVISIONI DEFINITIVE DI COMPETENZA (CP)	PAGAMENTI IN C/COMPETENZA (PC)		
				PREVISIONI DEFINITIVE DI CASSA (CS)	TOTALE PAGAMENTI (TP)		
I	TITOLO 3		SPESE PER INCREMENTO ATTIVIT FINANZIARIE	RS	0,00	PR	0,00
I				CP	0,00	PC	0,00
I				CS	0,00	TP	0,00
I	TITOLO 4		RIMBORSO PRESTITI	RS	0,00	PR	0,00
I				CP	0,00	PC	0,00
I				CS	0,00	TP	0,00
I	TOTALE PROGRAMMA	09	SERVIZIO NECROSCOPICO E CIMITERIALE	RS	0,00	PR	0,00
I				CP	0,00	PC	0,00
I				CS	0,00	TP	0,00
I	1210	PROGRAMMA	10	POLITICA REGIONALE UNITARIA PER I DIRITTI SOCIA			
I	TITOLO 1		SPESE CORRENTI	RS	0,00	PR	0,00
I				CP	0,00	PC	0,00
I				CS	0,00	TP	0,00
I	TITOLO 2		SPESE IN CONTO CAPITALE	RS	0,00	PR	0,00
I				CP	0,00	PC	0,00
I				CS	0,00	TP	0,00
I	TITOLO 3		SPESE PER INCREMENTO ATTIVIT FINANZIARIE	RS	0,00	PR	0,00
I				CP	0,00	PC	0,00
I				CS	0,00	TP	0,00
I	TITOLO 4		RIMBORSO PRESTITI	RS	0,00	PR	0,00
I				CP	0,00	PC	0,00
I				CS	0,00	TP	0,00
I	TOTALE PROGRAMMA	10	POLITICA REGIONALE UNITARIA PER I DIRITTI SOCIA	RS	0,00	PR	0,00
I				CP	0,00	PC	0,00
I				CS	0,00	TP	0,00
I	TOTALE MISSIONE 12		DIRITTI SOCIALI, POLITICHE SOCIALI E FAMIGLIA	RS	0,00	PR	0,00
I				CP	0,00	PC	0,00
I				CS	0,00	TP	0,00
I	MISSIONE	13	TUTELA DELLA SALUTE				
I	1301	PROGRAMMA	01	SERVIZIO SANITARIO REGIONALE - FINANZIAMENTO OR			



RENDICONTO DEL TESORIERE  
(A PARTIRE DAL RENDICONTO PER L'ESERCIZIO 2019 )

MISSIONE, PROGRAMMA, TITOLO		DENOMINAZIONE	RESIDUI PASSIVI AL 01.01.2019 (RS)	PAGAMENTI IN C/RESIDUI (PR)
			PREVISIONI DEFINITIVE DI COMPETENZA (CP)	PAGAMENTI IN C/COMPETENZA (PC)
			PREVISIONI DEFINITIVE DI CASSA (CP)	TOTALE PAGAMENTI (TP)
I	TITOLO 1	SPESE CORRENTI	RS 0,00	PR 0,00
I			CP 0,00	PC 0,00
I			CS 0,00	TP 0,00
I	TITOLO 2	SPESE IN CONTO CAPITALE	RS 0,00	PR 0,00
I			CP 0,00	PC 0,00
I			CS 0,00	TP 0,00
I	TITOLO 3	SPESE PER INCREMENTO ATTIVIT FINANZIARIE	RS 0,00	PR 0,00
I			CP 0,00	PC 0,00
I			CS 0,00	TP 0,00
I	TITOLO 4	RIMBORSO PRESTITI	RS 0,00	PR 0,00
I			CP 0,00	PC 0,00
I			CS 0,00	TP 0,00
I	TOTALE PROGRAMMA	01 SERVIZIO SANITARIO REGIONALE - FINANZIAMENTO OR	RS 0,00	PR 0,00
I			CP 0,00	PC 0,00
I			CS 0,00	TP 0,00
I	1302 PROGRAMMA	02 SERVIZIO SANITARIO REGIONALE - FINANZIAMENTO AG		
I	TITOLO 1	SPESE CORRENTI	RS 0,00	PR 0,00
I			CP 0,00	PC 0,00
I			CS 0,00	TP 0,00
I	TITOLO 2	SPESE IN CONTO CAPITALE	RS 0,00	PR 0,00
I			CP 0,00	PC 0,00
I			CS 0,00	TP 0,00
I	TITOLO 3	SPESE PER INCREMENTO ATTIVIT FINANZIARIE	RS 0,00	PR 0,00
I			CP 0,00	PC 0,00
I			CS 0,00	TP 0,00
I	TITOLO 4	RIMBORSO PRESTITI	RS 0,00	PR 0,00
I			CP 0,00	PC 0,00
I			CS 0,00	TP 0,00
I	TOTALE PROGRAMMA	02 SERVIZIO SANITARIO REGIONALE - FINANZIAMENTO AG	RS 0,00	PR 0,00
I			CP 0,00	PC 0,00
I			CS 0,00	TP 0,00
I	1303 PROGRAMMA	03 SERVIZIO SANITARIO REGIONALE - FINANZIAMENTO AG		

RENDICONTO DEL TESORIERE  
(A PARTIRE DAL RENDICONTO PER L'ESERCIZIO 2019 )

MISSIONE, PROGRAMMA, TITOLO		DENOMINAZIONE	RESIDUI PASSIVI AL 01.01.2019 (RS)	PAGAMENTI IN C/RESIDUI (PR)
			PREVISIONI DEFINITIVE DI COMPETENZA (CP)	PAGAMENTI IN C/COMPETENZA (PC)
			PREVISIONI DEFINITIVE DI CASSA (CP)	TOTALE PAGAMENTI (TP)
I	TITOLO 1	SPESE CORRENTI	RS 0,00	PR 0,00
I			CP 0,00	PC 0,00
I			CS 0,00	TP 0,00
I	TITOLO 2	SPESE IN CONTO CAPITALE	RS 0,00	PR 0,00
I			CP 0,00	PC 0,00
I			CS 0,00	TP 0,00
I	TITOLO 3	SPESE PER INCREMENTO ATTIVIT FINANZIARIE	RS 0,00	PR 0,00
I			CP 0,00	PC 0,00
I			CS 0,00	TP 0,00
I	TITOLO 4	RIMBORSO PRESTITI	RS 0,00	PR 0,00
I			CP 0,00	PC 0,00
I			CS 0,00	TP 0,00
I	TOTALE PROGRAMMA	03 SERVIZIO SANITARIO REGIONALE - FINANZIAMENTO AG	RS 0,00	PR 0,00
I			CP 0,00	PC 0,00
I			CS 0,00	TP 0,00
I	1304 PROGRAMMA	04 SERVIZIO SANITARIO REGIONALE - RIPIANO DI DISAV		
I	TITOLO 1	SPESE CORRENTI	RS 0,00	PR 0,00
I			CP 0,00	PC 0,00
I			CS 0,00	TP 0,00
I	TITOLO 2	SPESE IN CONTO CAPITALE	RS 0,00	PR 0,00
I			CP 0,00	PC 0,00
I			CS 0,00	TP 0,00
I	TITOLO 3	SPESE PER INCREMENTO ATTIVIT FINANZIARIE	RS 0,00	PR 0,00
I			CP 0,00	PC 0,00
I			CS 0,00	TP 0,00
I	TITOLO 4	RIMBORSO PRESTITI	RS 0,00	PR 0,00
I			CP 0,00	PC 0,00
I			CS 0,00	TP 0,00
I	TOTALE PROGRAMMA	04 SERVIZIO SANITARIO REGIONALE - RIPIANO DI DISAV	RS 0,00	PR 0,00
I			CP 0,00	PC 0,00
I			CS 0,00	TP 0,00
I	1305 PROGRAMMA	05 SERVIZIO SANITARIO REGIONALE - INVESTIMENTI SAN		

RENDICONTO DEL TESORIERE  
(A PARTIRE DAL RENDICONTO PER L'ESERCIZIO 2019 )

MISSIONE, PROGRAMMA, TITOLO		DENOMINAZIONE	RESIDUI PASSIVI AL 01.01.2019 (RS)	PAGAMENTI IN C/RESIDUI (PR)
			PREVISIONI DEFINITIVE DI COMPETENZA (CP)	PAGAMENTI IN C/COMPETENZA (PC)
			PREVISIONI DEFINITIVE DI CASSA (CP)	TOTALE PAGAMENTI (TP)
I	TITOLO 1	SPESE CORRENTI	RS 0,00	PR 0,00
I			CP 0,00	PC 0,00
I			CS 0,00	TP 0,00
I	TITOLO 2	SPESE IN CONTO CAPITALE	RS 0,00	PR 0,00
I			CP 0,00	PC 0,00
I			CS 0,00	TP 0,00
I	TITOLO 3	SPESE PER INCREMENTO ATTIVIT FINANZIARIE	RS 0,00	PR 0,00
I			CP 0,00	PC 0,00
I			CS 0,00	TP 0,00
I	TITOLO 4	RIMBORSO PRESTITI	RS 0,00	PR 0,00
I			CP 0,00	PC 0,00
I			CS 0,00	TP 0,00
I	TOTALE PROGRAMMA	05 SERVIZIO SANITARIO REGIONALE - INVESTIMENTI SAN	RS 0,00	PR 0,00
I			CP 0,00	PC 0,00
I			CS 0,00	TP 0,00
I	1306 PROGRAMMA	06 SERVIZIO SANITARIO REGIONALE - RESTITUZIONE MAG		
I	TITOLO 1	SPESE CORRENTI	RS 0,00	PR 0,00
I			CP 0,00	PC 0,00
I			CS 0,00	TP 0,00
I	TITOLO 2	SPESE IN CONTO CAPITALE	RS 0,00	PR 0,00
I			CP 0,00	PC 0,00
I			CS 0,00	TP 0,00
I	TITOLO 3	SPESE PER INCREMENTO ATTIVIT FINANZIARIE	RS 0,00	PR 0,00
I			CP 0,00	PC 0,00
I			CS 0,00	TP 0,00
I	TITOLO 4	RIMBORSO PRESTITI	RS 0,00	PR 0,00
I			CP 0,00	PC 0,00
I			CS 0,00	TP 0,00
I	TOTALE PROGRAMMA	06 SERVIZIO SANITARIO REGIONALE - RESTITUZIONE MAG	RS 0,00	PR 0,00
I			CP 0,00	PC 0,00
I			CS 0,00	TP 0,00
I	1307 PROGRAMMA	07 ULTERIORI SPESE IN MATERIA SANITARIA		

RENDICONTO DEL TESORIERE  
(A PARTIRE DAL RENDICONTO PER L'ESERCIZIO 2019 )

MISSIONE, PROGRAMMA, TITOLO		DENOMINAZIONE	RESIDUI PASSIVI AL 01.01.2019 (RS)	PAGAMENTI IN C/RESIDUI (PR)
			PREVISIONI DEFINITIVE DI COMPETENZA (CP)	PAGAMENTI IN C/COMPETENZA (PC)
			PREVISIONI DEFINITIVE DI CASSA (CP)	TOTALE PAGAMENTI (TP)
I	TITOLO 1	SPESE CORRENTI	RS 0,00	PR 0,00
I			CP 0,00	PC 0,00
I			CS 0,00	TP 0,00
I	TITOLO 2	SPESE IN CONTO CAPITALE	RS 0,00	PR 0,00
I			CP 0,00	PC 0,00
I			CS 0,00	TP 0,00
I	TITOLO 3	SPESE PER INCREMENTO ATTIVIT FINANZIARIE	RS 0,00	PR 0,00
I			CP 0,00	PC 0,00
I			CS 0,00	TP 0,00
I	TITOLO 4	RIMBORSO PRESTITI	RS 0,00	PR 0,00
I			CP 0,00	PC 0,00
I			CS 0,00	TP 0,00
I	TOTALE PROGRAMMA	07 ULTERIORI SPESE IN MATERIA SANITARIA	RS 0,00	PR 0,00
I			CP 0,00	PC 0,00
I			CS 0,00	TP 0,00
I	1308 PROGRAMMA	08 POLITICA REGIONALE UNITARIA PER LA TUTELA DELLA		
I	TITOLO 1	SPESE CORRENTI	RS 0,00	PR 0,00
I			CP 0,00	PC 0,00
I			CS 0,00	TP 0,00
I	TITOLO 2	SPESE IN CONTO CAPITALE	RS 0,00	PR 0,00
I			CP 0,00	PC 0,00
I			CS 0,00	TP 0,00
I	TITOLO 3	SPESE PER INCREMENTO ATTIVIT FINANZIARIE	RS 0,00	PR 0,00
I			CP 0,00	PC 0,00
I			CS 0,00	TP 0,00
I	TITOLO 4	RIMBORSO PRESTITI	RS 0,00	PR 0,00
I			CP 0,00	PC 0,00
I			CS 0,00	TP 0,00
I	TOTALE PROGRAMMA	08 POLITICA REGIONALE UNITARIA PER LA TUTELA DELLA	RS 0,00	PR 0,00
I			CP 0,00	PC 0,00
I			CS 0,00	TP 0,00

RENDICONTO DEL TESORIERE  
(A PARTIRE DAL RENDICONTO PER L'ESERCIZIO 2019 )

MISSIONE, PROGRAMMA, TITOLO				DENOMINAZIONE	RESIDUI PASSIVI AL 01.01.2019 (RS)	PAGAMENTI IN C/RESIDUI (PR)
MISSIONE, PROGRAMMA, TITOLO				DENOMINAZIONE	PREVISIONI DEFINITIVE DI COMPETENZA (CP)	PAGAMENTI IN C/COMPETENZA (PC)
MISSIONE, PROGRAMMA, TITOLO				DENOMINAZIONE	PREVISIONI DEFINITIVE DI CASSA (CP)	TOTALE PAGAMENTI (TP)
TOTALE MISSIONE 13				TUTELA DELLA SALUTE	RS 0,00	PR 0,00
					CP 0,00	PC 0,00
					CS 0,00	TP 0,00
MISSIONE 14				SVILUPPO ECONOMICO E COMPETITIVITA'		
1401 PROGRAMMA 01				INDUSTRIA, PMI E ARTIGIANATO		
TITOLO 1				SPESE CORRENTI	RS 0,00	PR 0,00
					CP 0,00	PC 0,00
					CS 0,00	TP 0,00
TITOLO 2				SPESE IN CONTO CAPITALE	RS 0,00	PR 0,00
					CP 0,00	PC 0,00
					CS 0,00	TP 0,00
TITOLO 3				SPESE PER INCREMENTO ATTIVIT FINANZIARIE	RS 0,00	PR 0,00
					CP 0,00	PC 0,00
					CS 0,00	TP 0,00
TITOLO 4				RIMBORSO PRESTITI	RS 0,00	PR 0,00
					CP 0,00	PC 0,00
					CS 0,00	TP 0,00
TOTALE PROGRAMMA 01				INDUSTRIA, PMI E ARTIGIANATO	RS 0,00	PR 0,00
					CP 0,00	PC 0,00
					CS 0,00	TP 0,00
1402 PROGRAMMA 02				COMMERCIO - RETI DISTRIBUTIVE - TUTELA DEI CONS		
TITOLO 1				SPESE CORRENTI	RS 0,00	PR 0,00
					CP 0,00	PC 0,00
					CS 0,00	TP 0,00
TITOLO 2				SPESE IN CONTO CAPITALE	RS 0,00	PR 0,00
					CP 0,00	PC 0,00
					CS 0,00	TP 0,00
TITOLO 3				SPESE PER INCREMENTO ATTIVIT FINANZIARIE	RS 0,00	PR 0,00
					CP 0,00	PC 0,00
					CS 0,00	TP 0,00

RENDICONTO DEL TESORIERE  
(A PARTIRE DAL RENDICONTO PER L'ESERCIZIO 2019 )

				RESIDUI PASSIVI AL	PAGAMENTI IN		
				01.01.2019 (RS)	C/RESIDUI (PR)		
MISSIONE, PROGRAMMA, TITOLO	DENOMINAZIONE			PREVISIONI DEFINITIVE DI	PAGAMENTI IN		
				COMPETENZA (CP)	C/COMPETENZA (PC)		
				PREVISIONI DEFINITIVE DI	TOTALE PAGAMENTI (TP)		
				CASSA (CP)			
I	TITOLO 4	RIMBORSO PRESTITI		RS	0,00	PR	0,00
I				CP	0,00	PC	0,00
I				CS	0,00	TP	0,00
I	TOTALE PROGRAMMA	02	COMMERCIO - RETI DISTRIBUTIVE - TUTELA DEI CONS	RS	0,00	PR	0,00
I				CP	0,00	PC	0,00
I				CS	0,00	TP	0,00
I	1403	PROGRAMMA	03 RICERCA E INNOVAZIONE				
I	TITOLO 1	SPESE CORRENTI		RS	0,00	PR	0,00
I				CP	0,00	PC	0,00
I				CS	0,00	TP	0,00
I	TITOLO 2	SPESE IN CONTO CAPITALE		RS	0,00	PR	0,00
I				CP	0,00	PC	0,00
I				CS	0,00	TP	0,00
I	TITOLO 3	SPESE PER INCREMENTO ATTIVIT FINANZIARIE		RS	0,00	PR	0,00
I				CP	0,00	PC	0,00
I				CS	0,00	TP	0,00
I	TITOLO 4	RIMBORSO PRESTITI		RS	0,00	PR	0,00
I				CP	0,00	PC	0,00
I				CS	0,00	TP	0,00
I	TOTALE PROGRAMMA	03	RICERCA E INNOVAZIONE	RS	0,00	PR	0,00
I				CP	0,00	PC	0,00
I				CS	0,00	TP	0,00
I	1404	PROGRAMMA	04 RETI E ALTRI SERVIZI DI PUBBLICA UTILITA'				
I	TITOLO 1	SPESE CORRENTI		RS	0,00	PR	0,00
I				CP	0,00	PC	0,00
I				CS	0,00	TP	0,00
I	TITOLO 2	SPESE IN CONTO CAPITALE		RS	0,00	PR	0,00
I				CP	0,00	PC	0,00
I				CS	0,00	TP	0,00
I	TITOLO 3	SPESE PER INCREMENTO ATTIVIT FINANZIARIE		RS	0,00	PR	0,00
I				CP	0,00	PC	0,00
I				CS	0,00	TP	0,00

RENDICONTO DEL TESORIERE  
(A PARTIRE DAL RENDICONTO PER L'ESERCIZIO 2019 )

MISSIONE, PROGRAMMA, TITOLO		DENOMINAZIONE	RESIDUI PASSIVI AL 01.01.2019 (RS)	PAGAMENTI IN C/RESIDUI (PR)
			PREVISIONI DEFINITIVE DI COMPETENZA (CP)	PAGAMENTI IN C/COMPETENZA (PC)
			PREVISIONI DEFINITIVE DI CASSA (CP)	TOTALE PAGAMENTI (TP)
I	TITOLO 4	RIMBORSO PRESTITI	RS 0,00	PR 0,00
I			CP 0,00	PC 0,00
I			CS 0,00	TP 0,00
I	TOTALE PROGRAMMA	04 RETI E ALTRI SERVIZI DI PUBBLICA UTILITA'	RS 0,00	PR 0,00
I			CP 0,00	PC 0,00
I			CS 0,00	TP 0,00
I	1405 PROGRAMMA	05 POLITICA REGIONALE UNITARIA PER LO SVILUPPO ECO		
I	TITOLO 1	SPESE CORRENTI	RS 0,00	PR 0,00
I			CP 0,00	PC 0,00
I			CS 0,00	TP 0,00
I	TITOLO 2	SPESE IN CONTO CAPITALE	RS 0,00	PR 0,00
I			CP 0,00	PC 0,00
I			CS 0,00	TP 0,00
I	TITOLO 3	SPESE PER INCREMENTO ATTIVITA' FINANZIARIE	RS 0,00	PR 0,00
I			CP 0,00	PC 0,00
I			CS 0,00	TP 0,00
I	TITOLO 4	RIMBORSO PRESTITI	RS 0,00	PR 0,00
I			CP 0,00	PC 0,00
I			CS 0,00	TP 0,00
I	TOTALE PROGRAMMA	05 POLITICA REGIONALE UNITARIA PER LO SVILUPPO ECO	RS 0,00	PR 0,00
I			CP 0,00	PC 0,00
I			CS 0,00	TP 0,00
I	TOTALE MISSIONE 14	SVILUPPO ECONOMICO E COMPETITIVITA'	RS 0,00	PR 0,00
I			CP 0,00	PC 0,00
I			CS 0,00	TP 0,00
I	MISSIONE	15 POLITICHE PER IL LAVORO E LA FORMAZIONE PROFESS		
I	1501 PROGRAMMA	01 SERVIZI PER LO SVILUPPO DEL MERCATO DEL LAVORO		
I	TITOLO 1	SPESE CORRENTI	RS 0,00	PR 0,00
I			CP 0,00	PC 0,00
I			CS 0,00	TP 0,00

RENDICONTO DEL TESORIERE  
(A PARTIRE DAL RENDICONTO PER L'ESERCIZIO 2019 )

MISSIONE, PROGRAMMA, TITOLO				DENOMINAZIONE	RESIDUI PASSIVI AL 01.01.2019 (RS)	PAGAMENTI IN C/RESIDUI (PR)
MISSIONE, PROGRAMMA, TITOLO				DENOMINAZIONE	PREVISIONI DEFINITIVE DI COMPETENZA (CP)	PAGAMENTI IN C/COMPETENZA (PC)
MISSIONE, PROGRAMMA, TITOLO				DENOMINAZIONE	PREVISIONI DEFINITIVE DI CASSA (CP)	TOTALE PAGAMENTI (TP)
I	TITOLO 2		SPESE IN CONTO CAPITALE	RS	0,00	PR 0,00
I				CP	0,00	PC 0,00
I				CS	0,00	TP 0,00
I	TITOLO 3		SPESE PER INCREMENTO ATTIVIT FINANZIARIE	RS	0,00	PR 0,00
I				CP	0,00	PC 0,00
I				CS	0,00	TP 0,00
I	TITOLO 4		RIMBORSO PRESTITI	RS	0,00	PR 0,00
I				CP	0,00	PC 0,00
I				CS	0,00	TP 0,00
I	TOTALE PROGRAMMA	01	SERVIZI PER LO SVILUPPO DEL MERCATO DEL LAVORO	RS	0,00	PR 0,00
I				CP	0,00	PC 0,00
I				CS	0,00	TP 0,00
I	1502	PROGRAMMA	02	FORMAZIONE PROFESSIONALE		
I	TITOLO 1		SPESE CORRENTI	RS	0,00	PR 0,00
I				CP	0,00	PC 0,00
I				CS	0,00	TP 0,00
I	TITOLO 2		SPESE IN CONTO CAPITALE	RS	0,00	PR 0,00
I				CP	0,00	PC 0,00
I				CS	0,00	TP 0,00
I	TITOLO 3		SPESE PER INCREMENTO ATTIVIT FINANZIARIE	RS	0,00	PR 0,00
I				CP	0,00	PC 0,00
I				CS	0,00	TP 0,00
I	TITOLO 4		RIMBORSO PRESTITI	RS	0,00	PR 0,00
I				CP	0,00	PC 0,00
I				CS	0,00	TP 0,00
I	TOTALE PROGRAMMA	02	FORMAZIONE PROFESSIONALE	RS	0,00	PR 0,00
I				CP	0,00	PC 0,00
I				CS	0,00	TP 0,00
I	1503	PROGRAMMA	03	SOSTEGNO ALL'OCCUPAZIONE		
I	TITOLO 1		SPESE CORRENTI	RS	0,00	PR 0,00
I				CP	0,00	PC 0,00
I				CS	0,00	TP 0,00



RENDICONTO DEL TESORIERE  
(A PARTIRE DAL RENDICONTO PER L'ESERCIZIO 2019 )

MISSIONE, PROGRAMMA, TITOLO		DENOMINAZIONE	RESIDUI PASSIVI AL 01.01.2019 (RS)	PAGAMENTI IN C/RESIDUI (PR)
			PREVISIONI DEFINITIVE DI COMPETENZA (CP)	PAGAMENTI IN C/COMPETENZA (PC)
			PREVISIONI DEFINITIVE DI CASSA (CP)	TOTALE PAGAMENTI (TP)
I	TITOLO 2	SPESE IN CONTO CAPITALE	RS 0,00	PR 0,00
I			CP 0,00	PC 0,00
I			CS 0,00	TP 0,00
I	TITOLO 3	SPESE PER INCREMENTO ATTIVIT FINANZIARIE	RS 0,00	PR 0,00
I			CP 0,00	PC 0,00
I			CS 0,00	TP 0,00
I	TITOLO 4	RIMBORSO PRESTITI	RS 0,00	PR 0,00
I			CP 0,00	PC 0,00
I			CS 0,00	TP 0,00
I	TOTALE PROGRAMMA 03	SOSTEGNO ALL'OCCUPAZIONE	RS 0,00	PR 0,00
I			CP 0,00	PC 0,00
I			CS 0,00	TP 0,00
I	1504 PROGRAMMA 04	POLITICA REGIONALE UNITARIA PER IL LAVORO E LA		
I	TITOLO 1	SPESE CORRENTI	RS 0,00	PR 0,00
I			CP 0,00	PC 0,00
I			CS 0,00	TP 0,00
I	TITOLO 2	SPESE IN CONTO CAPITALE	RS 0,00	PR 0,00
I			CP 0,00	PC 0,00
I			CS 0,00	TP 0,00
I	TITOLO 3	SPESE PER INCREMENTO ATTIVIT FINANZIARIE	RS 0,00	PR 0,00
I			CP 0,00	PC 0,00
I			CS 0,00	TP 0,00
I	TITOLO 4	RIMBORSO PRESTITI	RS 0,00	PR 0,00
I			CP 0,00	PC 0,00
I			CS 0,00	TP 0,00
I	TOTALE PROGRAMMA 04	POLITICA REGIONALE UNITARIA PER IL LAVORO E LA	RS 0,00	PR 0,00
I			CP 0,00	PC 0,00
I			CS 0,00	TP 0,00
I	TOTALE MISSIONE 15	POLITICHE PER IL LAVORO E LA FORMAZIONE PROFESS	RS 0,00	PR 0,00
I			CP 0,00	PC 0,00
I			CS 0,00	TP 0,00

RENDICONTO DEL TESORIERE  
(A PARTIRE DAL RENDICONTO PER L'ESERCIZIO 2019 )

				RESIDUI PASSIVI AL		PAGAMENTI IN	
				01.01.2019 (RS)		C/RESIDUI (PR)	
MISSIONE, PROGRAMMA, TITOLO	DENOMINAZIONE			PREVISIONI DEFINITIVE DI	PAGAMENTI IN		
				COMPETENZA (CP)	C/COMPETENZA (PC)		
				PREVISIONI DEFINITIVE DI	TOTALE PAGAMENTI (TP)		
				CASSA (CP)			
I	MISSIONE	16	AGRICOLTURA, POLITICHE AGROALIMENTARI E PESCA				
I	1601	PROGRAMMA	01	SVILUPPO DEL SETTORE AGRICOLO E DEL SISTEMA AGR			
I		TITOLO 1		SPESE CORRENTI	RS	356.251,54	PR 261.027,47
I					CP	569.368,88	PC 308.677,79
I					CS	925.620,42	TP 569.705,26
I		TITOLO 2		SPESE IN CONTO CAPITALE	RS	26.618,20	PR 17.405,53
I					CP	198.200,00	PC 47.550,09
I					CS	224.818,20	TP 64.955,62
I		TITOLO 3		SPESE PER INCREMENTO ATTIVIT FINANZIARIE	RS	0,00	PR 0,00
I					CP	0,00	PC 0,00
I					CS	0,00	TP 0,00
I		TITOLO 4		RIMBORSO PRESTITI	RS	0,00	PR 0,00
I					CP	0,00	PC 0,00
I					CS	0,00	TP 0,00
I	TOTALE PROGRAMMA	01	SVILUPPO DEL SETTORE AGRICOLO E DEL SISTEMA AGR	RS	382.869,74	PR 278.433,00	I
I				CP	767.568,88	PC 356.227,88	I
I				CS	1.150.438,62	TP 634.660,88	I
I	1602	PROGRAMMA	02	CACCIA E PESCA			
I		TITOLO 1		SPESE CORRENTI	RS	0,00	PR 0,00
I					CP	0,00	PC 0,00
I					CS	0,00	TP 0,00
I		TITOLO 2		SPESE IN CONTO CAPITALE	RS	0,00	PR 0,00
I					CP	0,00	PC 0,00
I					CS	0,00	TP 0,00
I		TITOLO 3		SPESE PER INCREMENTO ATTIVIT FINANZIARIE	RS	0,00	PR 0,00
I					CP	0,00	PC 0,00
I					CS	0,00	TP 0,00
I		TITOLO 4		RIMBORSO PRESTITI	RS	0,00	PR 0,00
I					CP	0,00	PC 0,00
I					CS	0,00	TP 0,00

RENDICONTO DEL TESORIERE  
(A PARTIRE DAL RENDICONTO PER L'ESERCIZIO 2019 )

MISSIONE, PROGRAMMA, TITOLO				DENOMINAZIONE	RESIDUI PASSIVI AL 01.01.2019 (RS)	PAGAMENTI IN C/RESIDUI (PR)	
				PREVISIONI DEFINITIVE DI COMPETENZA (CP)	PAGAMENTI IN C/COMPETENZA (PC)	PREVISIONI DEFINITIVE DI CASSA (CS)	TOTALE PAGAMENTI (TP)
I	TOTALE PROGRAMMA	02	CACCIA E PESCA	RS	0,00	PR	0,00
I				CP	0,00	PC	0,00
I				CS	0,00	TP	0,00
I	1603	PROGRAMMA	03	POLITICA REGIONALE UNITARIA PER L'AGRICOLTURA,			
I		TITOLO 1	SPESE CORRENTI	RS	64.656,26	PR	39.804,30
I				CP	438.997,25	PC	155.535,08
I				CS	503.653,51	TP	195.339,38
I		TITOLO 2	SPESE IN CONTO CAPITALE	RS	71.987,18	PR	50.643,44
I				CP	289.000,00	PC	11.928,71
I				CS	360.987,18	TP	62.572,15
I		TITOLO 3	SPESE PER INCREMENTO ATTIVIT FINANZIARIE	RS	0,00	PR	0,00
I				CP	0,00	PC	0,00
I				CS	0,00	TP	0,00
I		TITOLO 4	RIMBORSO PRESTITI	RS	0,00	PR	0,00
I				CP	0,00	PC	0,00
I				CS	0,00	TP	0,00
I	TOTALE PROGRAMMA	03	POLITICA REGIONALE UNITARIA PER L'AGRICOLTURA,	RS	136.643,44	PR	90.447,74
I				CP	727.997,25	PC	167.463,79
I				CS	864.640,69	TP	257.911,53
I	TOTALE MISSIONE 16		AGRICOLTURA, POLITICHE AGROALIMENTARI E PESCA	RS	519.513,18	PR	368.880,74
I				CP	1.495.566,13	PC	523.691,67
I				CS	2.015.079,31	TP	892.572,41
I	MISSIONE	17	ENERGIA E DIVERSIFICAZIONE DELLE FONTI ENERGETI				
I	1701	PROGRAMMA	01	FONTI ENERGETICHE			
I		TITOLO 1	SPESE CORRENTI	RS	1.833,69	PR	599,87
I				CP	390.067,45	PC	41.940,89
I				CS	391.901,14	TP	42.540,76
I		TITOLO 2	SPESE IN CONTO CAPITALE	RS	66.820,15	PR	45.333,80
I				CP	71.000,00	PC	43.046,41
I				CS	137.820,15	TP	88.380,21

RENDICONTO DEL TESORIERE  
(A PARTIRE DAL RENDICONTO PER L'ESERCIZIO 2019 )

MISSIONE, PROGRAMMA, TITOLO		DENOMINAZIONE	RESIDUI PASSIVI AL 01.01.2019 (RS)	PAGAMENTI IN C/RESIDUI (PR)
			PREVISIONI DEFINITIVE DI COMPETENZA (CP)	PAGAMENTI IN C/COMPETENZA (PC)
			PREVISIONI DEFINITIVE DI CASSA (CS)	TOTALE PAGAMENTI (TP)
I	TITOLO 3	SPESE PER INCREMENTO ATTIVIT FINANZIARIE	RS 0,00	PR 0,00
I			CP 0,00	PC 0,00
I			CS 0,00	TP 0,00
I	TITOLO 4	RIMBORSO PRESTITI	RS 0,00	PR 0,00
I			CP 0,00	PC 0,00
I			CS 0,00	TP 0,00
I	TOTALE PROGRAMMA	01 FONTI ENERGETICHE	RS 68.653,84	PR 45.933,67
I			CP 461.067,45	PC 84.987,30
I			CS 529.721,29	TP 130.920,97
I	1702 PROGRAMMA	02 POLITICA REGIONALE UNITARIA PER L'ENERGIA E LA		
I	TITOLO 1	SPESE CORRENTI	RS 0,00	PR 0,00
I			CP 0,00	PC 0,00
I			CS 0,00	TP 0,00
I	TITOLO 2	SPESE IN CONTO CAPITALE	RS 0,00	PR 0,00
I			CP 0,00	PC 0,00
I			CS 0,00	TP 0,00
I	TITOLO 3	SPESE PER INCREMENTO ATTIVIT FINANZIARIE	RS 0,00	PR 0,00
I			CP 0,00	PC 0,00
I			CS 0,00	TP 0,00
I	TITOLO 4	RIMBORSO PRESTITI	RS 0,00	PR 0,00
I			CP 0,00	PC 0,00
I			CS 0,00	TP 0,00
I	TOTALE PROGRAMMA	02 POLITICA REGIONALE UNITARIA PER L'ENERGIA E LA	RS 0,00	PR 0,00
I			CP 0,00	PC 0,00
I			CS 0,00	TP 0,00
I	TOTALE MISSIONE 17	ENERGIA E DIVERSIFICAZIONE DELLE FONTI ENERGETI	RS 68.653,84	PR 45.933,67
I			CP 461.067,45	PC 84.987,30
I			CS 529.721,29	TP 130.920,97
I	MISSIONE	18 RELAZIONI CON LE ALTRE AUTONOMIE TERRITORIALI E		
I	1801 PROGRAMMA	01 RELAZIONI FINANZIARIE CON LE ALTRE AUTONOMIE TE		

RENDICONTO DEL TESORIERE  
(A PARTIRE DAL RENDICONTO PER L'ESERCIZIO 2019 )

MISSIONE, PROGRAMMA, TITOLO		DENOMINAZIONE	RESIDUI PASSIVI AL 01.01.2019 (RS)	PAGAMENTI IN C/RESIDUI (PR)
			PREVISIONI DEFINITIVE DI COMPETENZA (CP)	PAGAMENTI IN C/COMPETENZA (PC)
			PREVISIONI DEFINITIVE DI CASSA (CP)	TOTALE PAGAMENTI (TP)
I	TITOLO 1	SPESE CORRENTI	RS 0,00	PR 0,00
I			CP 0,00	PC 0,00
I			CS 0,00	TP 0,00
I	TITOLO 2	SPESE IN CONTO CAPITALE	RS 0,00	PR 0,00
I			CP 0,00	PC 0,00
I			CS 0,00	TP 0,00
I	TITOLO 3	SPESE PER INCREMENTO ATTIVIT FINANZIARIE	RS 0,00	PR 0,00
I			CP 0,00	PC 0,00
I			CS 0,00	TP 0,00
I	TITOLO 4	RIMBORSO PRESTITI	RS 0,00	PR 0,00
I			CP 0,00	PC 0,00
I			CS 0,00	TP 0,00
I	TOTALE PROGRAMMA	01 RELAZIONI FINANZIARIE CON LE ALTRE AUTONOMIE TE	RS 0,00	PR 0,00
I			CP 0,00	PC 0,00
I			CS 0,00	TP 0,00
I	1802 PROGRAMMA	02 POLITICA REGIONALE UNITARIA PER LE RELAZIONI CO		
I	TITOLO 1	SPESE CORRENTI	RS 0,00	PR 0,00
I			CP 0,00	PC 0,00
I			CS 0,00	TP 0,00
I	TITOLO 2	SPESE IN CONTO CAPITALE	RS 0,00	PR 0,00
I			CP 0,00	PC 0,00
I			CS 0,00	TP 0,00
I	TITOLO 3	SPESE PER INCREMENTO ATTIVIT FINANZIARIE	RS 0,00	PR 0,00
I			CP 0,00	PC 0,00
I			CS 0,00	TP 0,00
I	TITOLO 4	RIMBORSO PRESTITI	RS 0,00	PR 0,00
I			CP 0,00	PC 0,00
I			CS 0,00	TP 0,00
I	TOTALE PROGRAMMA	02 POLITICA REGIONALE UNITARIA PER LE RELAZIONI CO	RS 0,00	PR 0,00
I			CP 0,00	PC 0,00
I			CS 0,00	TP 0,00

RENDICONTO DEL TESORIERE  
(A PARTIRE DAL RENDICONTO PER L'ESERCIZIO 2019 )

MISSIONE, PROGRAMMA, TITOLO		DENOMINAZIONE	RESIDUI PASSIVI AL 01.01.2019 (RS)	PAGAMENTI IN C/RESIDUI (PR)
			PREVISIONI DEFINITIVE DI COMPETENZA (CP)	PAGAMENTI IN C/COMPETENZA (PC)
			PREVISIONI DEFINITIVE DI CASSA (CS)	TOTALE PAGAMENTI (TP)
I	TOTALE MISSIONE 18	RELAZIONI CON LE ALTRE AUTONOMIE TERRITORIALI E	RS 0,00	PR 0,00
I			CP 0,00	PC 0,00
I			CS 0,00	TP 0,00
I	MISSIONE 19	RELAZIONI INTERNAZIONALI		
I	1901 PROGRAMMA 01	RELAZIONI INTERNAZIONALI E COOPERAZIONE ALLO SV		
I	TITOLO 1	SPESE CORRENTI	RS 0,00	PR 0,00
I			CP 0,00	PC 0,00
I			CS 0,00	TP 0,00
I	TITOLO 2	SPESE IN CONTO CAPITALE	RS 0,00	PR 0,00
I			CP 0,00	PC 0,00
I			CS 0,00	TP 0,00
I	TITOLO 3	SPESE PER INCREMENTO ATTIVIT FINANZIARIE	RS 0,00	PR 0,00
I			CP 0,00	PC 0,00
I			CS 0,00	TP 0,00
I	TITOLO 4	RIMBORSO PRESTITI	RS 0,00	PR 0,00
I			CP 0,00	PC 0,00
I			CS 0,00	TP 0,00
I	TOTALE PROGRAMMA 01	RELAZIONI INTERNAZIONALI E COOPERAZIONE ALLO SV	RS 0,00	PR 0,00
I			CP 0,00	PC 0,00
I			CS 0,00	TP 0,00
I	1902 PROGRAMMA 02	COOPERAZIONE TERRITORIALE		
I	TITOLO 1	SPESE CORRENTI	RS 0,00	PR 0,00
I			CP 0,00	PC 0,00
I			CS 0,00	TP 0,00
I	TITOLO 2	SPESE IN CONTO CAPITALE	RS 0,00	PR 0,00
I			CP 0,00	PC 0,00
I			CS 0,00	TP 0,00
I	TITOLO 3	SPESE PER INCREMENTO ATTIVIT FINANZIARIE	RS 0,00	PR 0,00
I			CP 0,00	PC 0,00
I			CS 0,00	TP 0,00

RENDICONTO DEL TESORIERE  
(A PARTIRE DAL RENDICONTO PER L'ESERCIZIO 2019 )

MISSIONE, PROGRAMMA, TITOLO				DENOMINAZIONE	RESIDUI PASSIVI AL 01.01.2019 (RS)	PAGAMENTI IN C/RESIDUI (PR)
				PREVISIONI DEFINITIVE DI COMPETENZA (CP)	PAGAMENTI IN C/COMPETENZA (PC)	
				PREVISIONI DEFINITIVE DI CASSA (CS)	TOTALE PAGAMENTI (TP)	
TITOLO 4				RIMBORSO PRESTITI	RS 0,00	PR 0,00
				CP 0,00	PC 0,00	
				CS 0,00	TP 0,00	
TOTALE PROGRAMMA 02				COOPERAZIONE TERRITORIALE	RS 0,00	PR 0,00
				CP 0,00	PC 0,00	
				CS 0,00	TP 0,00	
TOTALE MISSIONE 19				RELAZIONI INTERNAZIONALI	RS 0,00	PR 0,00
				CP 0,00	PC 0,00	
				CS 0,00	TP 0,00	
MISSIONE 20				FONDI E ACCANTONAMENTI		
2001 PROGRAMMA 01				FONDO DI RISERVA		
TITOLO 1				SPESE CORRENTI	RS 0,00	PR 0,00
				CP 0,00	PC 0,00	
				CS 0,00	TP 0,00	
TITOLO 2				SPESE IN CONTO CAPITALE	RS 0,00	PR 0,00
				CP 0,00	PC 0,00	
				CS 0,00	TP 0,00	
TITOLO 3				SPESE PER INCREMENTO ATTIVIT FINANZIARIE	RS 0,00	PR 0,00
				CP 0,00	PC 0,00	
				CS 0,00	TP 0,00	
TITOLO 4				RIMBORSO PRESTITI	RS 0,00	PR 0,00
				CP 0,00	PC 0,00	
				CS 0,00	TP 0,00	
TOTALE PROGRAMMA 01				FONDO DI RISERVA	RS 0,00	PR 0,00
				CP 0,00	PC 0,00	
				CS 0,00	TP 0,00	
2002 PROGRAMMA 02				FONDO CREDITI DI DUBBIA ESIGIBILITA'		
TITOLO 1				SPESE CORRENTI	RS 0,00	PR 0,00
				CP 624.610,00	PC 0,00	
				CS 0,00	TP 0,00	

RENDICONTO DEL TESORIERE  
(A PARTIRE DAL RENDICONTO PER L'ESERCIZIO 2019 )

MISSIONE, PROGRAMMA, TITOLO				DENOMINAZIONE	RESIDUI PASSIVI AL 01.01.2019 (RS)	PAGAMENTI IN C/RESIDUI (PR)
				PREVISIONI DEFINITIVE DI COMPETENZA (CP)	PAGAMENTI IN C/COMPETENZA (PC)	
				PREVISIONI DEFINITIVE DI CASSA (CP)	TOTALE PAGAMENTI (TP)	
TITOLO 2				SPESE IN CONTO CAPITALE	RS 0,00	PR 0,00
				CP 0,00	PC 0,00	
				CS 0,00	TP 0,00	
TITOLO 3				SPESE PER INCREMENTO ATTIVIT FINANZIARIE	RS 0,00	PR 0,00
				CP 0,00	PC 0,00	
				CS 0,00	TP 0,00	
TITOLO 4				RIMBORSO PRESTITI	RS 0,00	PR 0,00
				CP 0,00	PC 0,00	
				CS 0,00	TP 0,00	
TOTALE PROGRAMMA 02				FONDO CREDITI DI DUBBIA ESIGIBILITA'	RS 0,00	PR 0,00
				CP 624.610,00	PC 0,00	
				CS 0,00	TP 0,00	
2003	PROGRAMMA	03	ALTRI FONDI			
TITOLO 1				SPESE CORRENTI	RS 0,00	PR 0,00
				CP 2.619.441,81	PC 0,00	
				CS 2.619.441,81	TP 0,00	
TITOLO 2				SPESE IN CONTO CAPITALE	RS 0,00	PR 0,00
				CP 514.967,60	PC 0,00	
				CS 514.967,60	TP 0,00	
TITOLO 3				SPESE PER INCREMENTO ATTIVIT FINANZIARIE	RS 0,00	PR 0,00
				CP 0,00	PC 0,00	
				CS 0,00	TP 0,00	
TITOLO 4				RIMBORSO PRESTITI	RS 0,00	PR 0,00
				CP 0,00	PC 0,00	
				CS 0,00	TP 0,00	
TOTALE PROGRAMMA 03				ALTRI FONDI	RS 0,00	PR 0,00
				CP 3.134.409,41	PC 0,00	
				CS 3.134.409,41	TP 0,00	
TOTALE MISSIONE 20				FONDI E ACCANTONAMENTI	RS 0,00	PR 0,00
				CP 3.759.019,41	PC 0,00	
				CS 3.134.409,41	TP 0,00	



RENDICONTO DEL TESORIERE  
(A PARTIRE DAL RENDICONTO PER L'ESERCIZIO 2019 )

MISSIONE, PROGRAMMA, TITOLO				DENOMINAZIONE		RESIDUI PASSIVI AL 01.01.2019 (RS)		PAGAMENTI IN C/RESIDUI (PR)	
						PREVISIONI DEFINITIVE DI COMPETENZA (CP)		PAGAMENTI IN C/COMPETENZA (PC)	
						PREVISIONI DEFINITIVE DI CASSA (CP)		TOTALE PAGAMENTI (TP)	
I	MISSIONE	50	DEBITO PUBBLICO						
I	5001	PROGRAMMA	01	QUOTA INTERESSI AMMORTAMENTO MUTUI E PRESTITI O					
I		TITOLO 1		SPESE CORRENTI	RS	0,00	PR	0,00	I
I					CP	0,00	PC	0,00	I
I					CS	0,00	TP	0,00	I
I		TITOLO 2		SPESE IN CONTO CAPITALE	RS	0,00	PR	0,00	I
I					CP	0,00	PC	0,00	I
I					CS	0,00	TP	0,00	I
I		TITOLO 3		SPESE PER INCREMENTO ATTIVIT FINANZIARIE	RS	0,00	PR	0,00	I
I					CP	0,00	PC	0,00	I
I					CS	0,00	TP	0,00	I
I		TITOLO 4		RIMBORSO PRESTITI	RS	0,00	PR	0,00	I
I					CP	0,00	PC	0,00	I
I					CS	0,00	TP	0,00	I
I	TOTALE PROGRAMMA	01	QUOTA INTERESSI AMMORTAMENTO MUTUI E PRESTITI O	RS	0,00	PR	0,00	0,00	I
I				CP	0,00	PC	0,00	0,00	I
I				CS	0,00	TP	0,00	0,00	I
I	5002	PROGRAMMA	02	QUOTA CAPITALE AMMORTAMENTO MUTUI E PRESTITI OB					I
I		TITOLO 1		SPESE CORRENTI	RS	0,00	PR	0,00	I
I					CP	0,00	PC	0,00	I
I					CS	0,00	TP	0,00	I
I		TITOLO 2		SPESE IN CONTO CAPITALE	RS	0,00	PR	0,00	I
I					CP	0,00	PC	0,00	I
I					CS	0,00	TP	0,00	I
I		TITOLO 3		SPESE PER INCREMENTO ATTIVIT FINANZIARIE	RS	0,00	PR	0,00	I
I					CP	0,00	PC	0,00	I
I					CS	0,00	TP	0,00	I
I		TITOLO 4		RIMBORSO PRESTITI	RS	0,00	PR	0,00	I
I					CP	180.000,00	PC	3.176,79	I
I					CS	180.000,00	TP	3.176,79	I

RENDICONTO DEL TESORIERE  
(A PARTIRE DAL RENDICONTO PER L'ESERCIZIO 2019 )

				RESIDUI PASSIVI AL		PAGAMENTI IN	
				01.01.2019 (RS)		C/RESIDUI (PR)	
MISSIONE, PROGRAMMA, TITOLO		DENOMINAZIONE		PREVISIONI DEFINITIVE DI	COMPETENZA (CP)	PAGAMENTI IN	C/COMPETENZA (PC)
				PREVISIONI DEFINITIVE DI		TOTALE PAGAMENTI (TP)	
				CASSA (CP)			
TOTALE PROGRAMMA	02	QUOTA CAPITALE AMMORTAMENTO MUTUI E PRESTITI OB	RS	0,00	PR	0,00	I
			CP	180.000,00	PC	3.176,79	I
			CS	180.000,00	TP	3.176,79	I
TOTALE MISSIONE 50		DEBITO PUBBLICO	RS	0,00	PR	0,00	I
			CP	180.000,00	PC	3.176,79	I
			CS	180.000,00	TP	3.176,79	I
MISSIONE	60	ANTICIPAZIONI FINANZIARIE					I
6001	PROGRAMMA	01	RESTITUZIONE ANTICIPAZIONI DI TESORERIA				I
TITOLO 1		SPESE CORRENTI	RS	0,00	PR	0,00	I
			CP	0,00	PC	0,00	I
			CS	0,00	TP	0,00	I
TITOLO 5		CHIUSURA ANTICIPAZIONI RICEVUTE DA ISTITUTO TES	RS	0,00	PR	0,00	I
			CP	0,00	PC	0,00	I
			CS	0,00	TP	0,00	I
TOTALE PROGRAMMA	01	RESTITUZIONE ANTICIPAZIONI DI TESORERIA	RS	0,00	PR	0,00	I
			CP	0,00	PC	0,00	I
			CS	0,00	TP	0,00	I
TOTALE MISSIONE 60		ANTICIPAZIONI FINANZIARIE	RS	0,00	PR	0,00	I
			CP	0,00	PC	0,00	I
			CS	0,00	TP	0,00	I
MISSIONE	99	SERVIZI PER CONTO TERZI					I
9901	PROGRAMMA	01	SERVIZI PER CONTO TERZI - PARTITE DI GIRO				I
TITOLO 7		USCITE PER CONTO TERZI E PARTITE DI GIRO	RS	653.676,15	PR	653.676,15	I
			CP	8.900.000,00	PC	5.603.865,05	I
			CS	9.553.676,15	TP	6.257.541,20	I
TOTALE PROGRAMMA	01	SERVIZI PER CONTO TERZI - PARTITE DI GIRO	RS	653.676,15	PR	653.676,15	I
			CP	8.900.000,00	PC	5.603.865,05	I
			CS	9.553.676,15	TP	6.257.541,20	I

RENDICONTO DEL TESORIERE  
(A PARTIRE DAL RENDICONTO PER L'ESERCIZIO 2019 )

				I	RESIDUI PASSIVI AL	I	PAGAMENTI IN	I
				I	01.01.2019 (RS)	I	C/RESIDUI (PR)	I
				+-----+-----+-----+				
I	MISSIONE, PROGRAMMA, TITOLO	I	DENOMINAZIONE	I	PREVISIONI DEFINITIVE DI	I	PAGAMENTI IN	I
I		I		I	COMPETENZA (CP)	I	C/COMPETENZA (PC)	I
				+-----+-----+-----+				
I		I		I	PREVISIONI DEFINITIVE DI	I	TOTALE PAGAMENTI (TP)	I
I		I		I	CASSA (CP)	I		I
				+-----+-----+-----+				
I	9902	PROGRAMMA	02	ANTICIPAZIONI PER IL FINANZIAMENTO DEL SISTEMA				I
				+-----+-----+-----+				
I		TITOLO 7		USCITE PER CONTO TERZI E PARTITE DI GIRO	RS	0,00	PR	0,00 I
I					CP	0,00	PC	0,00 I
I					CS	0,00	TP	0,00 I
				+-----+-----+-----+				
I		TOTALE PROGRAMMA	02	ANTICIPAZIONI PER IL FINANZIAMENTO DEL SISTEMA	RS	0,00	PR	0,00 I
I					CP	0,00	PC	0,00 I
I					CS	0,00	TP	0,00 I
				+-----+-----+-----+				
I		TOTALE MISSIONE 99		SERVIZI PER CONTO TERZI	RS	653.676,15	PR	653.676,15 I
I					CP	8.900.000,00	PC	5.603.865,05 I
I					CS	9.553.676,15	TP	6.257.541,20 I
				+-----+-----+-----+				
I				TOTALE MISSIONI	RS	6.776.884,94	PR	6.476.606,09 I
I					CP	54.294.993,83	PC	40.499.062,40 I
I					CS	60.447.268,77	TP	46.975.668,49 I

BERGAMO , LI 31.12.2019



IL TESORIERE  
UBI BANCA

Prot. 508562

24 NOV. 2021



REGIONE CALABRIA  
DIPARTIMENTO N° 8  
AGRICOLTURA E RISORSE AGROALIMENTARI  
Il Dirigente Generale

*Al Dipartimento  
"Economia e Finanze"*  
dipartimento.bilancio@pec.regione.calabria.it

**OGGETTO: Bilancio consuntivo ARSAC esercizio 2019 approvato con Delibera n. 57 del 07/06/2021 -  
Parere ex art. 57 della L.R. n. 8/2002.**

Con nota protocollo SIAR n. 480100 del 05.11.2021, l'ARSAC ha trasmesso il Conto Consuntivo esercizio 2019 approvato con deliberazione n. 57 del 07/06/2021.

Richiamati:

- Il Decreto Legislativo n. 118/2011 e succ. mod.;
- la normativa vigente in materia di spending review;

Preso atto:

- della determinazione n. 312 del 22/06/2020 del Dirigente del settore Amministrativo ad oggetto "Ulteriore integrazione determina n. 207 del 12/05/2020 e n. 290 del 11/06/2020 riaccertamento ordinario residui al 31/12/2019";
- della visura del Bilancio regionale 2019/2020 approvato in data 21.12.2018 inerente il contributo della Regione per il finanziamento dell'ARSAC-a titolo di Legge Regionale n.66/2012- capitolo U220432001;
- della relazione dell'Organo di Revisione, prot. n. 7209 del 30.06.2021, allegata al bilancio con la quale viene espresso parere favorevole al Conto Consuntivo esercizio 2019 approvato con deliberazione n. 57 del 07/06/2021;
- del Conto del bilancio esercizio 2019- Gestione delle entrate e delle uscite - Dettaglio per capitolo, acquisito agli atti del Dipartimento con protocollo SIAR n. 401420 del 20/09/2021;
- dell'istruttoria sul rendiconto di gestione esercizio finanziario 2019 n. 57 del 07.06.2021 trasmessa dal funzionario incaricato, dott.ssa Valentina Galizia, con nota prot. n. 488757 del 11.11.202, allegata alla presente con la quale, tra l'altro, è stato riscontrato che il contenimento della spesa complessivamente è stato garantito dall'Ente;

Pertanto, ai sensi di quanto disposto dall'art. 57 della Legge Regionale n.8/2002, Questo Dipartimento, a seguito dell'istruttoria compiuta e di quanto sopra rappresentato, esprime  
parere favorevole

al Conto Consuntivo esercizio 2019 approvato con deliberazione n. 57 del 07/06/2021, prot. SIAR n. 480100 del 05.11.2021, anche alla luce della verifica del contenimento della spesa che risulta essere stato complessivamente garantito.

Il Dirigente del Settore 3  
Ernesto Forte

Il Dirigente Generale  
Dott. Giacomo Giovinazzo

Al Dirigente Generale  
Dott. Giacomo Giovinazzo  
Sede

Prot. 488757  
11 NOV. 2021

Al Dirigente del Settore 3  
Dott.ssa Alessandra Celi  
Sede

**Oggetto: Ordine di servizio prot. siar n. 340600/2021.**

Per le superiori determinazioni e per quanto in oggetto, si trasmette in allegato istruttoria inerente il rendiconto consuntivo 2019 ARSAC riapprovato con Delibera ARSAC n. 57/2021.

Catanzaro, 11/11/2021

  
Dott.ssa Valentina Galizia  


## **Istruttoria sul rendiconto di gestione esercizio finanziario 2019 del n. 57 del 07/06/2021 ARSAC**

art. 57 della L.R. n. 8 del 4 febbraio 2002 (*Ordinamento del bilancio e della contabilità della Regione Calabria*),

Con ordine di Servizio prot. n. 340600 /2021, la sottoscritta ha avuto incarico di redigere l'istruttoria al Conto Consuntivo esercizio 2019 approvato con deliberazione n. 57 del 07/06/2021,

Richiamati:

- Il Decreto Legislativo n. 118/2011 e succ. mod.;
- la normativa vigente in materia di spending review;

Preso atto:

- della determinazione n. 312 del 22/06/2020 del Dirigente del settore Amministrativo ad oggetto "Ulteriore integrazione determina n. 207 del 12/05/2020 e n. 290 del 11/06/2020 riaccertamento ordinario residui al 31/12/2019";
- della visura del Bilancio regionale 2019/2020 approvato in data 21.12.2018 inerente il contributo della Regione per il finanziamento dell'ARSAC-a titolo di Legge Regionale n.66/2012- capitolo U220432001;
- della relazione dell'Organo di Revisione, prot. n. 7209 del 30/06/2021, allegata al bilancio con la quale viene espresso parere favorevole al Conto Consuntivo esercizio 2019 approvato con deliberazione n. 57 del 07/06/2021;
- del Conto del bilancio esercizio 2019– Gestione delle entrate e delle uscite – Dettaglio per capitolo, acquisito agli atti del Dipartimento con protocollo SIAR n. 401420 del 20/09/2021;

al riguardo, esaminata la documentazione sopra citata pervenuta alla scrivente, nell'ambito dell'istruttoria che, ai sensi di quanto disposto dall'art. 57 della L.R. n. 8 del 4 febbraio 2002 (*Ordinamento del bilancio e della contabilità della Regione Calabria*), compete a questo Dipartimento, si rappresenta quanto segue:

- relativamente alla verifica delle Partite di giro, le medesime risultano coincidere in quanto in entrata ammontano ad E. 6.504.791,29 ed in uscita ad E. 6.504.791,29;
- relativamente alla verifica di coerenza e congruenza tra contributo regionale ordinario iscritto in bilancio dipartimentale e bilancio consuntivo arsac 2019: Il contributo regionale iscritto in bilancio dipartimentale è pari a € 34.600.000,00 ed in bilancio consuntivo arsac è pari ad € 34.600.000,00 e, pertanto, risultano coerenti e congruenti tra loro;
- relativamente alla verifica di coerenza e congruenza tra residui attivi iscritti nel consuntivo anno 2018 ARSAC e residui attivi iniziali 2019 ARSAC:  
i residui attivi iniziali iscritti nel bilancio arsac 2019 sono pari ad € 2.562.652,89  
i residui attivi finali iscritti nel bilancio arsac 2018 sono pari ad € 2.562.652,89  
i residui passivi iniziali iscritti nel bilancio arsac 2019 sono pari a € 6.776.884,94  
i residui passivi finali iscritti nel bilancio arsac 2018 sono pari a € 6.776.884,94;  
e, pertanto, risultano coerenti e congruenti tra loro;
- relativamente alla verifica del rispetto delle norme in materia di spending review effettuata da questo Dipartimento, è emerso relativamente ai seguenti articoli della L.R. n. 43/2016:

**Spesa del Personale**

Verifica rispetto limiti di spesa ex art. 6 comma 1 let. a) L.R. 43/2016.

L'art. 6, comma 1, lettera a) che dispone che la spesa per il personale, al lordo degli oneri riflessi e dell'IRAP, non può essere superiore a quella sostenuta nel 2014 ovvero sostenuta nell'esercizio finanziario successivo all'anno di effettiva operatività se posteriore al 2014, per come di seguito specificato:

Capitoli 2014	Capitoli Armonizzati 2015	Oggetto	Impegnato 2016 Anno di effettiva operatività giusta delibera ARSAC n. 114 del 29/8/2017	Impegnato 2018	Impegnato 2019	Limite di spesa ex art. 6 comma 1 let. a) L.R. 43/2016 art. 6, co. 1 lett. a)-la spesa del personale, al lordo degli oneri riflessi e dell'IRAP, non può essere superiore a quella sostenuta nell'esercizio finanziario successivo all'anno di effettiva operatività se posteriore al 2014
1002101	U0100210101	Competenze fisse personale di ruolo	€ 7.656.701,53	€ 7.702.508,93	8.119.255,78	
1002103	U0100210301	TFR	€ 893.617,65	€ 302.591,93	360.755,07	
1002104	U0100210401	Competenze fisse personale comandato	€ 89.853,60	€ -		
1002114	U0100211401	Fondo per le politiche di sviluppo delle risorse umane e per la produttività	€ 360.000,00	€ 750.000,00	750.000,00	
1002116	U0100211601	Acquisto buoni mensa	€ 159.837,60	€ 15.184,00	69.560,40	
1002124	U0100212401	Spese per accertamenti sanitari al personale	€ 1.233,29	€ -	50,00	
12010127	U1201012701	Esodo anticipato L.R. 9/2007	€ 53.789,88	€ -		
12010128	U1201012801	Indennità di risultato al personale dirigente	€ 80.000,00	€ 42.000,00	42.000,00	
	U1201012901	contributi ed oneri a carico dell'azienda personale di ruolo	€ 2.144.739,65	€ 2.268.658,88	2.299.313,72	
	U1201013001	versamento IRAP	€ 656.522,36	€ 698.286,27	715.064,42	
	U1201013101	Contributi ed oneri a carico dell'azienda personale di comandato	€ 16.000,00	€ -		
12010202	U1201020201	Competenze al personale a tempo indeterminato in servizio presso le diverse strutture dell'azienda	€ 5.724.587,50	€ 5.488.446,23	830.575,82	
12010204	U1201020401	Competenze al personale a tempo indeterminato in servizio presso gli impianti a fune	€ 2.988.264,89	€ 2.603.663,58	456.602,04	
	U1201020701	Contributi ed oneri riflessi su competenze personale in servizio presso i CAD	€ 1.187.317,83	€ 1.166.528,25	15.305,58	
	U1201020801	Contributi ed oneri riflessi su competenze personale in servizio presso gli impianti a fune	€ 1.251.123,20	€ 1.052.946,00	85.846,90	
	U1201020101	Spese PERSONALE ARSSA GESTIONE LIQUIDATORIA	€ 9.994.117,26	€ 6.445.428,87	€ 12.924.541,10	
	U1201020102	CONTRIBUTI ED ONERI RIFLESSI SU COMPETENZE PERSONALE ARSSA GESTIONE		€ 2.323.393,87	4.616.302,30	
	U0100211501	INDENNITA' ED ALTRI COMPENSI CORRISPOSTI AL PERSONALE COMANDATO		€ 401.613,31	499.897,21	
	U1201020103	EMOLUMENTI ARRETRATI PERSONALE DIMESSO ARSSA GESTIONE STRALCIO		€ 385.834,19	187.008,40	
	U1201020104	CONTRIBUTI PER IL PERSONALE - DEBITI PREGRESSI ARSSA GESTIONE		€ 105.643,92	25.368,95	
	U1201020105	STRAORDINARIO PERS-T.I.			1.427,44	
	U1201020501	TRATTAMENTO DI FINE RAPPORTO DIPENDENTI IMPIANTI A FUNE		€ 243.850,55	113.818,95	
<b>Totali</b>			<b>€ 33.257.706,24</b>	<b>€ 32.016.578,78</b>	<b>€ 32.112.694,08</b>	<b>€ 33.257.706,24</b>
						<b>LIMITE RISPETTATO</b>

## Spese di funzionamento

Verifica rispetto limiti di spesa ex art. 6 comma 1 let. b) della L.R. 43/2016. art. 6, comma 1, lettera b), che dispone che le spese di seguito rappresentate devono essere ridotte nella misura minima del 10% rispetto a quelle sostenute nell'anno 2014 ovvero sostenuta nell'esercizio finanziario successivo all'anno di effettiva operatività se posteriore al 2014 :

### Spesa per relazioni pubbliche, convegni, mostre, pubblicità e rappresentanza

Capitoli 2014	Capitoli Armonizzati 2015	Oggetto	Impegnato 2016 Anno di effettiva operatività giusta delibera ARSAC n. 114 del 29/8/2017	Impegnato 2018	Impegnato 2019	Limite di spesa 2016 L.R. 43/2016 art. 6, - la spesa deve essere ridotta nella misura del 10% rispetto a quella sostenuta nell'esercizio finanziario successivo all'anno di effettiva operatività se posteriore al 2014
3201101	U0320110101	Spese per attività di divulgazione agricola	€ 4.577,70	€ 1.597,29	1.877,71	
<b>Totali</b>			<b>€ 4.577,70</b>	<b>€ 1.597,29</b>	<b>€ 1.877,71</b>	<b>€ 4.119,93</b>
						<b>LIMITE RISPETTATO</b>

### Spesa per mobili e arredi

Capitoli 2014	Capitoli Armonizzati 2015	Oggetto	Impegnato 2016 Anno di effettiva operatività giusta delibera ARSAC n. 114 del 29/8/2017	Impegnato 2018	Impegnato 2019	Limite di spesa 2016 L.R. 43/2016 art. 6, - la spesa deve essere ridotta nella misura del 10% rispetto a quella sostenuta nell'esercizio finanziario successivo all'anno di effettiva operatività se posteriore al 2014
1004201	U0100420101	Acquisto mobili e arredo	4.769,36	3.670,98	3.663,96	
<b>Totali</b>			<b>4.769,36 €</b>	<b>€ 3.670,98</b>	<b>€ 3.663,96</b>	<b>€ 4.292,42</b>
						<b>LIMITE RISPETTATO</b>

### Spesa per utenze telefoniche

Capitoli 2014	Capitoli Armonizzati 2015	Oggetto	Impegnato 2016 Anno di effettiva operatività giusta delibera ARSAC n. 114 del 29/8/2017	Impegnato 2018	Impegnato 2019	Limite di spesa 2016 L.R. 43/2016 art. 6, - la spesa deve essere ridotta nella misura del 10% rispetto a quella sostenuta nell'esercizio finanziario successivo all'anno di effettiva operatività se posteriore al 2014
1004103	U0100410301	spese per telefonia fissa	€ 400.000,00	€ 233.618,39	266.499,69	
1004101	U1203011301	energia elettrica, acqua, riscald.	€ 466.666,20	€ 419.814,48	528.655,24	
<b>Totali</b>			<b>€ 866.666,20</b>	<b>€ 653.432,87</b>	<b>€ 795.154,93</b>	<b>€ 779.999,58</b>
						<b>LIMITE NON RISPETTATO</b>

### Spese postali e telegrafiche

Capitoli 2014	Capitoli Armonizzati 2015	Oggetto	Impegnato 2016 Anno di effettiva operatività giusta delibera ARSAC n. 114 del 29/8/2017	Impegnato 2018	Impegnato 2019	Limite di spesa 2016 L.R. 43/2015 art. 6, - la spesa deve essere ridotta nella misura del 10% rispetto a quella sostenuta nell'esercizio finanziario successivo all'anno di effettiva operatività se posteriore al 2014
12030111	U1203011101	Spesa postali e telegrafiche	€ 3.963,38	€ 3.344,55	3.384,53	
<b>Totali</b>			<b>€ 3.963,38</b>	<b>€ 3.344,55</b>	<b>€ 3.384,53</b>	<b>€ 3.567,04</b>
						<b>LIMITE RISPETTATO</b>

### Spesa per formazione

Capitoli 2014	Capitoli Armonizzati 2015	Oggetto	Impegnato 2016 Anno di effettiva operatività giusta delibera ARSAC n. 114 del 29/8/2017	Impegnato 2018	Impegnato 2019	Limite di spesa 2016 L.R. 43/2016 art. 6, - la spesa deve essere ridotta nella misura del 10% rispetto a quella sostenuta nell'esercizio finanziario successivo all'anno di effettiva operatività se posteriore al 2014
1002111	U0100211101	formazione	€ 10.000,00	3.500,00	5279	
<b>Totali</b>			<b>€ 10.000,00</b>	<b>€ 3.500,00</b>	<b>€ 5.279,00</b>	<b>€ 9.000,00</b>
						<b>LIMITE RISPETTATO</b>

### Spesa per missioni

Capitoli 2014	Capitoli Armonizzati 2015	Oggetto	Impegnato 2016 Anno di effettiva operatività giusta delibera ARSAC n. 114 del 29/8/2017	Impegnato 2018	Impegnato 2019	Limite di spesa 2016 L.R. 43/2015 art. 6, - la spesa deve essere ridotta nella misura del 10% rispetto a quella sostenuta nell'esercizio finanziario successivo all'anno di effettiva operatività se posteriore al 2014



1002107	U0100210701	indennità trasferta e rimborso spese missioni trasf.	€ 205.928,05	119.056,65	119.501,84	
31020217	u3102021701	d'intesa ARSAC ARCEA indennità trasferta e missioni	€ 100.000,00	104.845,89	126.861,45	
<b>Totali</b>			<b>€ 305.928,05</b>	<b>€ 223.902,54</b>	<b>€ 246.363,29</b>	<b>€ 275.335,25</b>
						<b>LIMITE RISPETTATO</b>

**Spesa per vigilanza diurna e notturna locali adibiti ad uffici**

Capitoli 2014	Capitoli Armonizzati 2015	Oggetto	Impegnato 2016 Anno di effettiva operatività giusta delibera ARSAC n. 114 del 29/8/2017	Impegnato 2018	Impegnato 2019	Limite di spesa 2016 L.R. 43/2016 art. 6, - la spesa deve essere ridotta nella misura del 10% rispetto a quella sostenuta nell'esercizio finanziario successivo all'anno di effettiva operatività se posteriore al 2014
	voce non presente	vigilanza diurna e notturna locali uffici		-	-	
<b>Totali</b>			<b>€ -</b>			<b>€ -</b>
						<b>LIMITE RISPETTATO</b>

**Manutenzione di mobili, acquisto e manutenzione di macchine ed attrezzature varie per il funzionamento degli uffici**

Capitoli 2014	Capitoli Armonizzati 2015	Oggetto	Impegnato 2016 Anno di effettiva operatività giusta delibera ARSAC n. 114 del 29/8/2017	Impegnato 2018	Impegnato 2019	Limite di spesa 2016 L.R. 43/2016 art. 6, - la spesa deve essere ridotta nella misura del 10% rispetto a quella sostenuta nell'esercizio finanziario successivo all'anno di effettiva operatività se posteriore al 2014
	u0100420102	acquisto macchine d'ufficio	8.851,10	3.949,28	3.226,85	
	U0100410202	MANUTENZ. MACCHINE D'UFFICIO			24.726,44	
<b>Totali</b>			<b>€ 8.851,10</b>	<b>€ 3.949,28</b>	<b>€ 27.953,29</b>	<b>€ 7.965,99</b>
						<b>LIMITE NON RISPETTATO</b>

**Acquisto di stampati, registri, cancelleria e materiale vario per gli uffici**

Capitoli 2014	Capitoli Armonizzati 2015	Oggetto	Impegnato 2016 Anno di effettiva operatività giusta delibera ARSAC n. 114 del 29/8/2017	Impegnato 2018	Impegnato 2019	Limite di spesa 2016 L.R. 43/2016 art. 6, - la spesa deve essere ridotta nella misura del 10% rispetto a quella sostenuta nell'esercizio finanziario successivo all'anno di effettiva operatività se posteriore al 2014
1E+08	U0100410201	stampati, registri, cancelleria e	39.736,37	19.709,01	19.314,49	
<b>Totali</b>			<b>€ 39.736,37</b>	<b>€ 19.709,01</b>	<b>€ 19.314,49</b>	<b>€ 35.762,73</b>
						<b>LIMITE RISPETTATO</b>

**Acquisto di libri, riviste, giornali ed altre pubblicazioni**

Capitoli 2014	Capitoli Armonizzati 2015	Oggetto	Impegnato 2016 Anno di effettiva operatività giusta delibera ARSAC n. 114 del 29/8/2017	Impegnato 2018	Impegnato 2019	Limite di spesa 2016 L.R. 43/2016 art. 6, - la spesa deve essere ridotta nella misura del 10% rispetto a quella sostenuta nell'esercizio finanziario successivo all'anno di effettiva operatività se posteriore al 2014
1003101	U100310101	acquisto libri, riviste, giornali pubblicaz.		-	-	
<b>Totali</b>			<b>€ -</b>			<b>€ -</b>
						<b>LIMITE RISPETTATO</b>

Capitoli 2014	Capitoli Armonizzati 2015	Oggetto	Impegnato 2016 Anno di effettiva operatività giusta delibera ARSAC n. 114 del 29/8/2017	Impegnato 2018	Impegnato 2019	Limite di spesa 2016 L.R. 43/2016 art. 6, - la spesa deve essere ridotta nella misura del 10% rispetto a quella sostenuta nell'esercizio finanziario successivo all'anno di effettiva operatività se posteriore al 2014
<b>Totale spese di funzionamento</b>			<b>€ 1.244.492,16</b>	<b>€ 913.106,52</b>	<b>€ 1.102.991,20</b>	<b>€ 1.120.042,94</b>

**LIMITE RISPETTATO COMPLESSIVAMENTE**

- relativamente alla verifica del rispetto delle norme in materia di spending review effettuata da questo Dipartimento, in relazione all'art. 9, comma 5, della L.R. n. 22/2010 che dispone che a decorrere dall'anno 2011 gli Enti strumentali non possono essere effettuate spese per sponsorizzazioni è emerso che:

ARSAC rispetta il limite in quanto non prevede la voce di spesa "Sponsorizzazioni" nel Bilancio consuntivo 2019;

- relativamente alla verifica del rispetto del contenimento della spesa regionale ai sensi dell'art. 9, comma 2 della L.R. n. 22/2010, che dispone "A decorrere dalla data di entrata in vigore della presente legge, le somme riguardanti compensi, gettoni, indennità, retribuzioni o altre utilità comunque denominate, corrisposti ai componenti di organi di indirizzo, direzione e controllo, consigli di amministrazione comunque denominati, presenti negli enti sub-regionali, negli Istituti, nelle Agenzie, nelle Aziende, nelle Fondazioni e negli altri enti dipendenti, ausiliari o vigilati dalla Regione, nei casi in cui la spesa sia a carico del bilancio regionale, sono automaticamente ridotte del 20 per cento rispetto agli importi risultanti alla data del 31 dicembre 2009. La riduzione non si applica al trattamento retributivo di servizio. La disposizione di cui al presente comma non si applica ai compensi previsti per il Collegio di revisori degli enti sub-regionali i cui emolumenti e compensi sono disciplinati dal successivo articolo 10". è emerso quanto segue:

ORGANI DI DIREZIONE (DIRETTORE- COMMISSARIO)					
Capitoli 2014	Capitoli Armonizzati 2015	Oggetto	Impegnato 2009	Impegnato 2019	Limite di spesa art. 9, comma 2, della L. R. n. 22/2010
		compensi/retribuzioni	€ 108.500,00		
1001101	U0100110101	Indennità di carica organi statutari		-	
	U1101010301	RIMBORSO SPESE MISSIONI ORGANI STATUTARI		€ 1.080,10	
spesa ricompresa nel capitolo 1001101	U1101010401	contributi ed oneri riflessi su competenz e organi statutari	-	-	
<b>Totali</b>			<b>€ 108.500,00</b>	<b>€ 1.080,10</b>	<b>€ 86.800,00</b>
					<b>LIMITE RISPETTATO</b>

In relazione alla spesa per retribuzione degli Organi di direzione non è previsto alcuno impegno nell'anno 2019 in quanto il Direttore Generale è dipendente ARSAC e la sua retribuzione grava sul capitolo delle retribuzioni del personale dipendente;

Al riguardo, come già ribadito in precedenza, si chiede di provvedere nei successivi atti, alla corretta imputazione in apposito capitolo di bilancio dell'importo del compenso spettante al Direttore dell'ARSAC, ovvero quello corrispondente a quanto percepito dai Dirigenti Generali dei Dipartimenti della Giunta Regionale, considerando la sola retribuzione tabellare, di posizione e di risultato, ove quest'ultima conseguita in seguito al raggiungimento degli obiettivi assegnati e relativa valutazione positiva, decurtato del 20%.

In relazione alla spesa per gli Organi di indirizzo( es. Comitati) e di controllo (es.OIV) ARSAC non prevede alcun impegno nell'anno 2019.

- relativamente alla verifica del rispetto del contenimento della spesa regionale ai sensi dell'art.10, comma 4 della L.R. n. 22/2010, che dispone che "L'onorario del Presidente è pari al valore minimo spettante ai componenti (importo minimo pari ad euro 6.500,00), maggiorato del 10%, mentre l'onorario massimo è pari al valore massimo spettante ai componenti (importo max pari a euro 14.000,00)maggiorato del 10%" è emerso che ARSAC rispetta il limite in quanto l'indennità del Revisore Unico impegnato 2019 sul capitolo U1203012101 ammonta ad Euro 5.341,12.

- ARSAC non sostiene la voce di spesa "consulenze" nel Bilancio consuntivo 2019.

### Conclusioni

Dall'esame della documentazione pervenuta, in conclusione, è stato riscontrato che l'Ente Arsac imputa correttamente le somme impegnate nel 2019 a titolo di contributo ex L.R. 66/2012 che sono state interamente trasferite da Questo Dipartimento nel 2019, così come evidenziato anche in relazione generale.

Inoltre, tenuto conto del parere favorevole del Revisore Legale sul rendiconto 2019, in merito alla verifica del rispetto normativa vigente in materia di spending review che compete a Questo Dipartimento Vigilante, si riscontra che il contenimento della spesa complessivamente è stato garantito. Tuttavia, al fine di garantirne il rispetto del contenimento della spesa anche negli esercizi successivi, si raccomanda di monitorare sia le spese del personale che quelle di funzionamento in quanto risultano in aumento dal 2018 al 2019. Infine, si raccomanda di provvedere nel prossimo bilancio ad imputare correttamente in apposito capitolo di Bilancio la spesa per la Direzione Generale.

[REDACTED]  
Il funzionario  
**Dott.ssa Valentina Galizia**  
[REDACTED]



## REGIONE CALABRIA

Dipartimento Economia e Finanze

Settore Controllo contabile bilanci e rendiconti Enti Strumentali, Aziende, Agenzie, Fondazioni, Società

Istruttoria sul rendiconto di gestione esercizio finanziario 2019  
ai sensi dell'articolo 57, comma 7 della legge regionale 4 febbraio 2002, n. 8

**Azienda regionale per lo Sviluppo dell'Agricoltura Calabrese (ARSAC)**



## Premessa

L'articolo 57 della legge regionale 4 febbraio 2002, n. 8 dispone che i rendiconti degli Enti, delle Aziende e delle Agenzie regionali vengano trasmessi ai rispettivi dipartimenti della Giunta regionale competenti per materia che, previa istruttoria conclusa con parere favorevole, li inviano al dipartimento Bilancio, Finanze e Patrimonio per la definitiva istruttoria di propria competenza. La Giunta trasmette i rendiconti al Consiglio Regionale per l'approvazione.

La presente istruttoria mira ad analizzare le risultanze della *contabilità finanziaria* contenute nel rendiconto per l'esercizio finanziario 2019 dell'Azienda regionale per lo Sviluppo dell'Agricoltura Calabrese (ARSAC), istituita ai sensi della Legge regionale 20 dicembre 2012, n. 66.

L'ultima parte della presente istruttoria analizza le risultanze di cui alla *contabilità economico - patrimoniale* di ARSAC, rilevando i costi/oneri e i ricavi/proventi derivanti dalle transazioni poste in essere dall'Ente nel corso dell'esercizio 2019.



## Istruttoria rendiconto esercizio finanziario 2019

### Premesso che:

- l'istruttoria necessaria all'approvazione da parte degli organi competenti del rendiconto generale dell'Azienda regionale per lo Sviluppo dell'Agricoltura Calabrese (ARSAC), relativa all'esercizio 2019, richiede l'esame del Conto del bilancio, dello Stato Patrimoniale e del Conto Economico per come previsti dall'allegato 10 del decreto legislativo 23 giugno 2011, n. 118;
- con determinazione dirigenziale n. 207 del 12 maggio 2020 il dirigente del Settore Amministrativo ha approvato il riaccertamento ordinario dei residui quale operazione propedeutica alla corretta determinazione delle risultanze contabili al 31.12.2019, da riportare nel relativo rendiconto di gestione;
- con deliberazione n. 57 del 7 giugno 2021 il Direttore generale ha riapprovato il rendiconto per l'esercizio 2019 ai sensi del decreto legislativo 23 giugno 2011, n. 118;
- con verbale n. 3 del 30 giugno 2021 il Revisore Unico dei Conti ha espresso parere favorevole all'approvazione del rendiconto di gestione dell'Ente attestando la corrispondenza del rendiconto alle risultanze della gestione;
- con nota prot. 508562 del 24 novembre 2021 il Dipartimento Agricoltura, Risorse Agroalimentari e Forestazione, che esercita la vigilanza sulle attività dell'Ente, ha trasmesso, ai sensi dell'articolo 57, comma 7, della legge regionale 4 febbraio 2002, n. 8, l'istruttoria conclusa con parere favorevole all'approvazione del rendiconto di gestione 2019 dell'Ente;

**Tenuto conto che** le competenze del Dipartimento Economia e Finanze riguardano esclusivamente gli aspetti contabili e che ogni ulteriore ed eventuale verifica in ordine all'attività gestoria dell'Ente non potrà che essere effettuata nelle dovute sedi dal Dipartimento competente per materia (Agricoltura, Risorse Agroalimentari e Forestazione), che esercita la vigilanza sulle attività dell'ARSAC;

**Considerato che** sono stati esaminati il Conto del bilancio, lo Stato Patrimoniale e il Conto Economico, da cui si evincono le necessarie corrispondenze delle risultanze economico-patrimoniali con la consistenza dei residui attivi e passivi e il saldo di cassa dell'esercizio 2019;

**Tutto ciò premesso** si riporta, di seguito, l'esito delle verifiche effettuate rispetto a quanto riportato nel rendiconto di gestione 2019 dell'Azienda regionale per lo Sviluppo dell'Agricoltura Calabrese (ARSAC) mediante l'elaborazione di prospetti riepilogativi che evidenziano la sussistenza di:

- corrispondenze in conto residui e conto competenza tra i risultati finali dell'esercizio 2018 e gli iniziali del 2019;
- allineamento tra la gestione finanziaria e le risultanze del conto del tesoriere;
- quadratura tra impegni e accertamenti registrati nelle partite di giro;
- correttezza formale della determinazione del Fondo Pluriennale Vincolato, di parte corrente e capitale, e del risultato di amministrazione.

TITOLI DI ENTRATA	RESIDUI ATTIVI FINALI DA RENDICONTO 2018	RESIDUI ATTIVI INIZIALI DA RENDICONTO 2019	RESIDUI DA RESIDUO	ELIMINAZIONE RESIDUI DA RESIDUO	RESIDUI DA RESIDUO FINALI AL 31/12/2019	RESIDUI DA COMPETENZA	TOTALE RESIDUI ATTIVI FINALI RENDICONTO 2019	ACCERTATO	REVERSALI C/RESIDUI	REVERSALI C/COMPETENZA	TOTALE REVERSALI ANNO 2019	CONTO DEL TESORIERE TOTALE INCASSI
TIT. I <sup>a</sup> - Entrate correnti di natura tributaria e contributiva	€ 0,00	€ 0,00	€ 0,00	€ 0,00	€ 0,00	€ 0,00	€ 0,00	€ 0,00	€ 0,00	€ 0,00	€ 0,00	€ 0,00
TIT. II <sup>a</sup> - Trasferimenti correnti	€ 446.757,72	€ 446.757,72	€ 167.238,26	€ 30.472,39	€ 136.785,87	€ 508.061,84	€ 644.827,71	€ 35.648.460,96	€ 279.519,46	€ 35.340.399,12	€ 35.619.918,58	€ 35.619.918,58
TIT. III <sup>a</sup> - Entrate extratributarie	€ 2.063.401,36	€ 2.063.401,36	€ 1.742.891,36	€ 0,00	€ 1.742.891,36	€ 689.399,37	€ 2.432.290,73	€ 2.587.207,39	€ 320.510,00	€ 1.897.808,02	€ 2.218.318,02	€ 2.218.318,02
TIT. IV <sup>a</sup> - Entrate in conto capitale	€ 21.848,77	€ 21.848,77	€ 0,00	€ 0,00	€ 0,00	€ 6.795,00	€ 6.795,00	€ 1.641.763,16	€ 21.848,77	€ 1.634.968,16	€ 1.656.816,93	€ 1.656.816,93
TIT. V <sup>a</sup> - Entrate da riduzione di attività finanziarie	€ 0,00	€ 0,00	€ 0,00	€ 0,00	€ 0,00	€ 0,00	€ 0,00	€ 0,00	€ 0,00	€ 0,00	€ 0,00	€ 0,00
TIT. VI <sup>a</sup> - Accensione di prestiti	€ 0,00	€ 0,00	€ 0,00	€ 0,00	€ 0,00	€ 0,00	€ 0,00	€ 0,00	€ 0,00	€ 0,00	€ 0,00	€ 0,00
TIT. VII <sup>a</sup> - Anticipazioni da Istituto Tesoriere/Cassiere	€ 0,00	€ 0,00	€ 0,00	€ 0,00	€ 0,00	€ 0,00	€ 0,00	€ 0,00	€ 0,00	€ 0,00	€ 0,00	€ 0,00
TIT. IX <sup>a</sup> - Entrate per conto di terzi e partite di giro	€ 30.645,04	€ 30.645,04	€ 0,00	€ 0,00	€ 0,00	€ 79.163,21	€ 79.163,21	€ 6.504.791,29	€ 30.645,04	€ 6.425.628,08	€ 6.456.273,12	€ 6.456.273,12
<b>TOTALE</b>	<b>€ 2.562.652,89</b>	<b>€ 2.562.652,89</b>	<b>€ 1.910.129,62</b>	<b>€ 30.472,39</b>	<b>€ 1.879.657,23</b>	<b>€ 1.283.419,42</b>	<b>€ 3.163.076,65</b>	<b>€ 46.582.222,80</b>	<b>€ 652.523,27</b>	<b>€ 45.298.803,38</b>	<b>€ 45.951.326,65</b>	<b>€ 45.951.326,65</b>

TITOLI DI SPESA	RESIDUI PASSIVI FINALI DA RENDICONTO 2018	RESIDUI PASSIVI INIZIALI DA RENDICONTO 2019	RESIDUI DA RESIDUO	ELIMINAZIONE RESIDUI DA RESIDUO	RESIDUI DA RESIDUO FINALI AL 31/12/2019	RESIDUI DA COMPETENZA	TOTALE RESIDUI PASSIVI FINALI RENDICONTO 2019	IMPEGNATO	MANDATI C/RESIDUI	MANDATI C/COMPETENZA	TOTALE MANDATI ANNO 2019	CONTO DEL TESORIERE TOTALE PAGAMENTI
TIT. I <sup>a</sup> - Spese correnti	€ 5.876.831,26	€ 5.876.831,26	€ 196.410,49	€ 72.467,49	€ 123.943,00	€ 3.844.483,78	€ 3.968.426,78	€ 38.538.917,54	€ 5.680.420,77	€ 34.694.433,76	€ 40.374.854,53	€ 40.374.854,53
TIT. II <sup>a</sup> - Spese in conto capitale	€ 246.377,53	€ 246.377,53	€ 103.868,36	€ 77.099,66	€ 26.768,70	€ 229.391,32	€ 256.160,02	€ 426.978,12	€ 142.509,17	€ 197.586,80	€ 340.095,97	€ 340.095,97
TIT. III <sup>a</sup> - Spese per incremento di attività finanziarie	€ 0,00	€ 0,00	€ 0,00	€ 0,00	€ 0,00	€ 0,00	€ 0,00	€ 0,00	€ 0,00	€ 0,00	€ 0,00	€ 0,00
TIT. IV <sup>a</sup> - Rimborsi di prestiti	€ 0,00	€ 0,00	€ 0,00	€ 0,00	€ 0,00	€ 0,00	€ 0,00	€ 3.176,79	€ 0,00	€ 3.176,79	€ 3.176,79	€ 3.176,79
TIT. V <sup>a</sup> - Chiusura anticipazioni ricevute da Istituto Tesoriere - Cassiere	€ 0,00	€ 0,00	€ 0,00	€ 0,00	€ 0,00	€ 0,00	€ 0,00	€ 0,00	€ 0,00	€ 0,00	€ 0,00	€ 0,00
TIT. VI <sup>a</sup> - Spese per conto di terzi e partite di giro	€ 653.676,15	€ 653.676,15	€ 0,00	€ 0,00	€ 0,00	€ 900.926,24	€ 900.926,24	€ 6.504.791,29	€ 653.676,15	€ 5.603.865,05	€ 6.257.541,20	€ 6.257.541,20
<b>TOTALE</b>	<b>€ 6.776.884,94</b>	<b>€ 6.776.884,94</b>	<b>€ 300.278,85</b>	<b>€ 149.567,15</b>	<b>€ 150.711,70</b>	<b>€ 4.974.801,34</b>	<b>€ 5.125.513,04</b>	<b>€ 45.473.863,74</b>	<b>€ 6.476.606,09</b>	<b>€ 40.499.062,40</b>	<b>€ 46.975.668,49</b>	<b>€ 46.975.668,49</b>

Fonte: Sistema di contabilità CoEC

In particolare, per come evidenziato nella sopra esposta tabella, è stata verificata la determinazione dei residui attivi e passivi al 31.12.2019, con particolare attenzione all'esatta corrispondenza tra i dati finali al 31.12.2018 e i dati iniziali all'1.01.2019.

Nello specifico partendo da un saldo iniziale all'1.01.2019, pari a € 2.562.652,89, per i residui attivi ed € 6.776.884,94 per i residui passivi, in conseguenza delle variazioni verificatesi nel corso della gestione 2019, nonché a seguito dell'iscrizione dei residui di nuova formazione, ammontanti rispettivamente ad € 1.283.419,42 per i residui attivi e ad € 4.974.801,34 per i residui passivi, è stata determinata la consistenza finale, della gestione in conto residui, al 31.12.2019, complessivamente in € 3.163.076,65 per i residui attivi ed € 5.125.513,04 per quelli passivi.

Si rileva, inoltre, la piena corrispondenza della gestione di cassa in termini di mandati di pagamento e ordinativi di incasso emessi dall'Ente, rispetto alle registrazioni presenti nel Conto del Tesoriere.

In particolare si riscontrano pagamenti in conto residui per € 6.476.606,09 e in conto competenza per € 40.499.062,40 con un totale pari a € 46.975.668,49, mentre, con riferimento agli incassi, risultano emessi ordinativi, rispettivamente, per € 652.523,27 in conto residui ed € 45.298.803,38 in conto competenza con un totale pari a € 45.951.326,65.

### Fondo Pluriennale Vincolato (FPV)

Con riferimento alla verifica della determinazione del Fondo Pluriennale Vincolato (FPV) alla data del 31.12.2019 si evidenziano, di seguito, i valori rilevati nel FPV, sia per la parte relativa alle spese correnti che per la parte relativa alle spese in conto capitale, considerando l'evoluzione che lo stesso ha avuto partendo dal valore riportato alla data dell'1.01.2019:

DESCRIZIONE		Segno	QUOTA RESIDUI	QUOTA COMPETENZA	
<b>Casistica</b>	FPV al 01/01/2019		€ 115.301,23		
	<b>A</b>	Impegni finanziati nell'esercizio 2019 dal FPV, per come reimputati da prospetto 5/1 e da riaccertamenti ordinari, al netto di economie e reimputazioni agli esercizi successivi al 2019.	(-)	€ 53.429,92	
	<b>B</b>	Impegni assunti in esercizi precedenti al 2019 e reimputati a seguito del riaccertamento ordinario dei residui prima al 2019 e, successivamente, al 2020 o esercizi successivi a quest'ultimo.	(+)	€ 61.013,45	
	<b>C</b>	Economie su impegni finanziati da FPV.	(-)	€ 857,86	
		Impegni assunti nel corso del 2019 e imputati a FPV.	(+)		€ 0,00
		Impegni assunti nel 2019 e reimputati in seguito al riaccertamento ordinario dei residui al 2020 ed esercizi successivi a quest'ultimo.	(+)		€ 53.543,69
SUB - TOTALI			€ 61.013,45	€ 53.543,69	
<b>TOTALE FPV AL 31/12/2019</b>			<b>€ 114.557,14</b>		
<b>Di cui Spese Correnti</b>			<b>€ 99.557,14</b>		
<b>Di cui Spese in Conto Capitale</b>			<b>€ 15.000,00</b>		

Fonte: Sistema di contabilità CoEC

Con riferimento ai suddetti valori occorre fare delle precisazioni circa la formazione del Fondo Pluriennale Vincolato, rilevando, in primo luogo, come lo stesso sia la diretta conseguenza dell'applicazione del *principio della competenza finanziaria potenziata*.

Nello specifico il Fondo Pluriennale Vincolato viene istituito per rappresentare contabilmente la copertura finanziaria - costituita da entrate accertate e imputate nel corso del medesimo esercizio in cui è registrato l'impegno - di quelle spese che, in base al suddetto principio, vengono impegnate nel corso dell'esercizio e imputate agli esercizi successivi.

Il fondo in questione, dunque, evidenzia la distanza temporale intercorrente tra l'acquisizione delle risorse e il loro effettivo impiego.

Ciò posto, occorre evidenziare che, in occasione della procedura di riaccertamento ordinario dei residui, a partire dall'esercizio 2015, a seguito delle reimputazioni dei residui passivi, il fondo si costituisca sempre, con la sola eccezione del caso in cui, a fronte della reimputazione della spesa, si proceda a reimputare anche un'entrata correlata.



Al fine di dare attuazione al principio contabile applicato concernente la contabilità finanziaria, di cui all'allegato 4/2 del decreto legislativo 23 giugno 2011, n. 118, l'Azienda regionale per lo Sviluppo dell'Agricoltura Calabrese (ARSAC) ha provveduto al riaccertamento dei residui attivi e passivi, verificando, ai fini del rendiconto, le ragioni del loro mantenimento.

Sulla base di quanto attestato dall'Ente in questione, giusta determinazione dirigenziale n. 207 del 12 maggio 2020 del dirigente del Settore Amministrativo, emerge che:

- è stata condotta un'analisi dei valori degli accertamenti di entrata e degli impegni di spesa, sulla base dell'articolo 3, comma 4 decreto legislativo 23 giugno 2011, n. 118 e del principio contabile concernente la contabilità finanziaria di cui all'allegato 4/2 al medesimo decreto;
- i residui attivi e passivi sono stati riaccertati sulla base del principio della competenza finanziaria, provvedendo alla cancellazione di residui attivi per € 30.472,39 e di residui passivi per € 149.567,15 cancellati a titolo definitivo;
- è stato determinato il Fondo Pluriennale Vincolato, per un importo pari ad € 114.557,14, di cui € 99.557,14 per la parte corrente ed € 15.000,00 quella in conto capitale.

Di seguito si riporta una tabella in cui sono esposti i residui passivi dell'Ente che, per come definiti nella procedura di riaccertamento ordinario dei residui, sono stati reimputati e, in quanto tali, hanno alimentato il fondo in questione.

La tabella consente di evidenziare che il FPV, alla data del 31.12.2019, risulta formalmente coincidente con quello determinato dall'Ente, presentando un ammontare complessivo pari ad € 114.557,14, di cui € 99.557,14 per spese di parte corrente ed € 15.000,00 per spese di parte capitale.

ANNO IMPEGNO	NUMERO IMPEGNO	TITOLO	ESERCIZIO REIMPUTAZIONE	NUMERO IMPEGNO A SEGUITO REIMPUTAZIONE	IMPORTO DIFFERITO	IMPORTO DIFFERITO CONTESTUALMENTE AD UN CORRELATO ACCERTAMENTO	FPV TOTALE AL 31/12/2019	FPV AL 31/12/2019 PARTE CORRENTE	FPV AL 31/12/2019 PARTE CAPITALE
2019	115	1	2020	283	€ 4.990,19	€ 0,00	€ 4.990,19	€ 4.990,19	
2019	139	1	2020	284	€ 4.049,62	€ 0,00	€ 4.049,62	€ 4.049,62	
2019	171	2	2020	285	€ 8.147,15	€ 0,00	€ 8.147,15	€ 8.147,15	
2019	172	1	2020	286	€ 1.000,00	€ 0,00	€ 1.000,00	€ 1.000,00	
2019	282	1	2020	287	€ 12.652,02	€ 0,00	€ 12.652,02	€ 12.652,02	
2019	425	1	2020	288	€ 4.935,00	€ 0,00	€ 4.935,00	€ 4.935,00	
2019	428	1	2020	289	€ 12.935,10	€ 0,00	€ 12.935,10	€ 12.935,10	
2019	429	1	2020	290	€ 8.143,35	€ 0,00	€ 8.143,35	€ 8.143,35	
2019	502	1	2020	291	€ 35.000,00	€ 0,00	€ 35.000,00	€ 35.000,00	
2019	590	1	2020	292	€ 6.484,71	€ 0,00	€ 6.484,71	€ 6.484,71	
2019	1008	2	2020	293	€ 15.000,00	€ 0,00	€ 15.000,00		€ 15.000,00
2019	1144	1	2020	294	€ 1.220,00	€ 0,00	€ 1.220,00	€ 1.220,00	
<b>TOTALE</b>					<b>€ 114.557,14</b>	<b>€ 0,00</b>	<b>€ 114.557,14</b>	<b>€ 99.557,14</b>	<b>€ 15.000,00</b>

Fonte: Sistema di Contabilità COEC

Preme evidenziare come, tra tutti i residui passivi sopra elencati, non ve ne sia nessuno che presenti un correlato residuo attivo reimputato (si veda la relativa colonna della sopra esposta tabella con totale pari a zero) e, dunque, a fronte di ciò, gli stessi generano un FPV coincidente al totale dell'importo differito interamente all'esercizio 2020.

Al fine di una completa disamina del Fondo Pluriennale Vincolato è possibile verificare per tutti quegli impegni che, in apertura dell'esercizio 2019, figuravano come coperti da FPV, gli effetti che gli stessi hanno determinato sulla formazione del fondo in questione alla data del 31.12.2019 (quota FPV originata da impegni assunti in esercizi precedenti al 2019), facendo riferimento alle tre casistiche identificate, i cui totali sono riportati nella precedente tabella di determinazione del FPV, che di seguito si specificano:

### Casistica A

Impegni finanziati nell'esercizio 2019 dal FPV, per come reimputati da allegato 5/1 e da riaccertamenti ordinari, al netto di economie e reimputazioni agli esercizi successivi al 2019.

### Casistica B

Impegni assunti in esercizi precedenti al 2019 e reimputati a seguito del riaccertamento ordinario dei residui prima al 2019 e, successivamente, al 2020 o esercizi successivi.

### Casistica C

Economie su impegni finanziati da FPV.

Di seguito si riportano delle tabelle di riscontro rispetto ai totali rilevati, con riferimento alle suddette tre casistiche:

ANNO IMPEGNO	NUMERO IMPEGNO	CASISTICA	TITOLO	ESERCIZIO FINALE DI REIMPUTAZIONE	NUMERO IMPEGNO A SEGUITO REIMPUTAZIONE	MISSIONE PROGRAMMA	IMPORTI
2018	735	A	1	2019	424		€ 35.255,26
2018	930	A	2	2019	426		€ 13.892,14
2018	1064	A	1	2019	427		€ 4.282,52
<b>Totale</b>							<b>€ 53.429,92</b>

ANNO IMPEGNO	NUMERO IMPEGNO	CASISTICA	TITOLO	ESERCIZIO PRIMA REIMPUTAZIONE	NUMERO IMPEGNO A SEGUITO PRIMA REIMPUTAZIONE	ESERCIZIO SECONDA REIMPUTAZIONE	NUMERO IMPEGNO A SEGUITO SECONDA REIMPUTAZIONE	ESERCIZIO TERZA REIMPUTAZIONE	NUMERO IMPEGNO A SEGUITO TERZA REIMPUTAZIONE	ESERCIZIO QUARTA REIMPUTAZIONE	NUMERO IMPEGNO A SEGUITO QUARTA REIMPUTAZIONE	MISSIONE PROGRAMMA	IMPORTI
2016	834	B	1	2017	236	2018	403	2019	502	2020	291	01.01	€ 35.000,00
2018	860	B	1	2019	425	2020	288					01.03	€ 4.935,00
2018	1065	B	1	2019	428	2020	289					01.03	€ 12.935,10
2018	1066	B	1	2019	429	2020	290					01.03	€ 8.143,35
<b>Totale</b>												<b>€ 61.013,45</b>	

ANNO IMPEGNO	NUMERO IMPEGNO	CASISTICA	TITOLO	ESERCIZIO FINALE DI REIMPUTAZIONE	NUMERO IMPEGNO A SEGUITO REIMPUTAZIONE	MISSIONE PROGRAMMA	IMPORTI
2018	930	C	2	2019	426	17.01	€ 857,86
<b>Totale</b>							<b>€ 857,86</b>

Fonte: Sistema di Contabilità COEC

Nelle tabelle sopra esposte viene rappresentata la quantificazione del FPV, per come determinato dall'Ente nel prospetto dimostrativo di cui all'Allegato b) al Rendiconto (allegato 10 del decreto legislativo 23 giugno 2011, n. 118), sia come valore complessivo (parte corrente € 99.557,14 – parte capitale 15.000,00), sia con riferimento ai dati esposti rispetto alle singole missioni / programmi di spesa.

In conclusione, sulla base delle suddette verifiche dal sistema informativo COEC, stante quanto attestato dall'Ente, sembrerebbe sussistere la formale correttezza nella procedura del riaccertamento ordinario dei residui nonché nel computo del FPV e, di conseguenza, nella determinazione del risultato di amministrazione dell'esercizio 2019.

### **Risultato di amministrazione**

Verificata la formale correttezza della procedura del riaccertamento ordinario condotta dall'Ente, così come la quantificazione del FPV di spesa alla data del 31.12.2019, di seguito si espone nel dettaglio l'analisi relativa alla determinazione del risultato di amministrazione

conseguito dall'Ente, sulla base delle risultanze contabili di cui al rendiconto di gestione oggetto della presente istruttoria.

Nello specifico dalla verifica del suddetto risultato, è emersa la consistenza iniziale di cassa, gli incassi e i pagamenti complessivamente effettuati nell'esercizio in conto competenza e in conto residui, il saldo di cassa alla data del 31.12.2019, il totale complessivo delle somme rimaste da riscuotere (residui attivi) e di quelle rimaste da pagare (residui passivi), nonché l'ammontare del FPV per spese correnti e in conto capitale, per come di seguito evidenziato:

<b>QUADRO RIASSUNTIVO DELLA GESTIONE DI CASSA ARSAC</b>				
<b>ESERCIZIO FINANZIARIO 2019</b>				
<b>Indicazioni</b>	<b>Residui</b>	<b>Competenze</b>	<b>Totali</b>	
<b>Riscossioni</b>	€ 652.523,27	€ 45.298.803,38	€	45.951.326,65
<b>Pagamenti</b>	€ 6.476.606,09	€ 40.499.062,40	€	46.975.668,49
<b>Saldo di cassa presso il Tesoriere al 31.12.2019</b>		<b>Differenza d'Esercizio</b>	-€	1.024.341,84
		<b>Fondo di cassa presso il Tesoriere al 01.01.2019</b>	€	9.276.974,51
		<b>Avanzo di cassa al 31.12.2019</b>	€	8.252.632,67

<b>ARSAC ES. FIN. 2019</b>				
<b>QUADRO RIASSUNTIVO DELLA GESTIONE FINANZIARIA (CALCOLO AVANZO DI AMMINISTRAZIONE EX D.Lgs. 118/2011)</b>				
<b>Indicazioni</b>	<b>Residui</b>	<b>Competenze</b>	<b>Totali</b>	
<b>Riscossioni</b>	€ 652.523,27	€ 45.298.803,38	€	45.951.326,65
<b>Pagamenti</b>	€ 6.476.606,09	€ 40.499.062,40	€	46.975.668,49
		<b>Differenza d'Esercizio</b>	-€	1.024.341,84
		<b>Fondo Cassa al 01.01.2019</b>	€	9.276.974,51
		<b>Avanzo di cassa al 31.12.2019</b>	€	8.252.632,67
	<b>Residui Attivi</b>		€	3.163.076,65
	<b>Totale</b>		€	11.415.709,32
	<b>Residui Passivi</b>		€	5.125.513,04
	<b>Fondo Pluriennale Vincolato per Spese Correnti al 31.12.2019</b>		€	99.557,14
	<b>Fondo Pluriennale Vincolato per Spese in Conto Capitale al 31.12.2019</b>		€	15.000,00
	<b>Avanzo d'Amministrazione al 31.12.2019</b>		€	6.175.639,14



<b>Risultato di amministrazione al 31 dicembre 2019 (A)</b>	<b>€ 6.175.639,14</b>
<b>Parte accantonata</b>	
Fondo crediti di dubbia esigibilità al 31/12/2019	€ 2.428.244,37
Accantonamento residui perenti al 31/12/2019 (solo per le regioni)	€ 0,00
Fondo anticipazioni liquidità DL 35 del 2013 e successive modifiche e rifinanziamenti	€ 0,00
Fondo perdite società partecipate	€ 0,00
Fondo contenzioso	€ 342.031,91
Altri accantonamenti	€ 1.219.004,78
<b>Totale parte accantonata (B)</b>	<b>€ 3.989.281,06</b>
<b>Parte vincolata</b>	
Vincoli derivanti da leggi e dai principi contabili	€ 0,00
Vincoli derivanti da trasferimenti	€ 346.176,12
Vincoli derivanti dalla contrazione di mutui	€ 0,00
Vincoli formalmente attribuiti dall'ente	€ 0,00
Altri vincoli	€ 0,00
<b>Totale parte vincolata (C)</b>	<b>€ 346.176,12</b>
<b>Parte destinata agli investimenti</b>	
<b>Totale parte destinata agli investimenti (D)</b>	<b>€ 0,00</b>
<b>Totale parte disponibile (E=A-B-C-D)</b>	<b>€ 1.840.181,96</b>
<b>Se E è negativo, tale importo è iscritto tra le spese del bilancio di previsione come disavanzo da ripianare</b>	

Con riferimento alla “**quota disponibile del risultato di amministrazione**”, è possibile verificare, sulla base delle informazioni ricavabili dalle risultanze contabili oggetto della presente istruttoria, nonché da quanto attestato dall’Ente, se le relative parti accantonate e vincolate siano formalmente corrette.

Con riferimento alla “**quota accantonata del risultato di amministrazione**”, la stessa è pari ad € 3.989.281,06. A riguardo si rileva quanto segue:

Circa la determinazione del Fondo Crediti Dubbia Esigibilità (FCDE), occorre precisare che la creazione dello stesso fa riferimento al rispetto del principio contabile applicato concernente la contabilità finanziaria di cui allegato 4/2, punto 3.3. del decreto legislativo 23 giugno 2011, n.118, il quale prevede che le entrate di dubbia e difficile esazione siano accertate per l'intero importo del credito, anche se non è certa la loro riscossione integrale. Si ottiene, dunque, che per le entrate di dubbia e difficile esazione è vietato il cosiddetto accertamento per cassa. L'accertamento per cassa, difatti, seppure in termini di bilancio consente il mantenimento dell'equilibrio, non permette la corretta rappresentazione della capacità dell’Ente di riscuotere le proprie entrate e non evidenzia i reali rapporti creditori che l’Ente vanta nei confronti della P.A. e di altri soggetti terzi. Conseguentemente si ha che, l'obbligo di accertare le entrate per il loro intero ammontare neutralizzando la quota di dubbio incasso con il FCDE, impedisce l'utilizzo di entrate esigibili e, nel contempo, di dubbia e difficile esazione, a copertura di spese reali. Per tali poste attive è obbligatorio effettuare un accantonamento al Fondo Crediti di Dubbia Esigibilità nel bilancio di previsione e vincolare una quota del risultato di amministrazione in sede di rendiconto. A riguardo si rappresenta che dall’analisi dei dati del rendiconto in esame, il Fondo Crediti di Dubbia Esigibilità determinato dall’Ente risulta pari a € 2.428.244,37.

Con riferimento al computo del Fondo occorre in primo luogo rilevare come lo stesso debba essere calcolato, rispetto ai metodi standard stabiliti dal succitato principio contabile, con l’aggiunta di apposite rettifiche di natura extra contabile in ragione al fatto che l’Ente non presenta le necessarie risultanze contabili per un intero quinquennio (avendo iniziato ad operare dall’esercizio 2016), nonché in ragione del fatto che nel corso dell’esercizio 2016, a causa di un’errata contabilizzazione delle entrate patrimoniali, addiveniva ad un errato computo del FCDE che risultava pari a zero.

Stante le suddette particolarità in occasione dell’approvazione del rendiconto di gestione 2016 si è provveduto a richiedere i dovuti correttivi nel calcolo del Fondo. A partire dall’esercizio 2017, l’Ente ha iniziato ad effettuare una corretta contabilizzazione dei crediti di



dubbia esigibilità, con particolare riferimento alle entrate di cui alla tipologia 100 “*Vendita di beni e servizi e proventi derivanti dalla gestione dei beni*”, effettuando la registrazione degli stessi, in applicazione di quanto stabilito dal legislatore al punto 3.8 del principio contabile applicato concernente la contabilità finanziaria di cui allegato 4/2, del decreto legislativo 23 giugno 2011, n.118, tramite l’assunzione dei relativi accertamenti in conto dell’esercizio in cui la prestazione del servizio è stata effettivamente resa.

Ciò posto, a seguito di un’analisi delle relative risultanze contabili, nonché in ragione del fatto che l’Ente ha provveduto ad effettuare la registrazione delle entrate rientranti nel computo del fondo in questione sia nell’esercizio 2018 che nel 2019, l’importo accantonato quale FCDE a rendiconto 2019 (pari a € 2.428.244,37, per come riportato nell’“*Allegato c) – Fondo crediti di dubbia esigibilità*”), sembrerebbe congruo. Si segnala che l’importo corrisponde alla quasi totalità degli importi risultanti in conto residui alla data del 31.12.2019 (99,83%).

Pertanto, considerato che a distanza di tempo, persiste la situazione di difficoltà nell’incasso dei crediti e non si percepisce alcun miglioramento è necessario ribadire quanto già in precedenza raccomandato. Tenuto conto della rilevanza delle problematiche segnalate si rileva che è necessario che il Dipartimento Agricoltura, Risorse Agroalimentari e Forestazione, che esercita la vigilanza sulle attività dell’Ente, provveda ad effettuare più stringenti azioni di controllo e monitoraggio in tal senso.

Tenuto conto del perdurare delle criticità anche per l’esercizio 2019, preme rilevare come l’inadeguata realizzazione delle proprie ragioni creditorie non può dirsi superata attraverso l’appostazione al FCDE in quanto quest’ultimo è diretto a fronteggiare il rischio della perdita o dell’erosione del valore nominale del credito, ma non rappresenta uno strumento risolutivo ai fini della tenuta prospettica degli equilibri di bilancio, per come più volte statuito dalla Magistratura contabile. Spettano all’Ente le iniziative opportune alla cura dei propri crediti, anche nell’ipotesi in cui la riscossione sia stata affidata a soggetto esterno.

Inoltre, l’inadeguata realizzazione delle proprie ragioni creditorie rischia di compromettere la capacità di spesa dell’Ente con evidenti e drammatiche conseguenze sul mantenimento degli equilibri di cassa.

Ciò posto si raccomanda nuovamente all’Ente, al fine di salvaguardare i propri equilibri di bilancio nonché di evitare l’insorgere di possibili danni di natura erariale, di promuovere le attività necessarie atte a garantire una più incisiva azione di recupero delle posizioni di credito, stante il perdurare di evidenti difficoltà nella riscossione dei relativi ai crediti.

Si ribadisce che l’Ente dovrà adottare le iniziative opportune alla cura dei propri crediti, anche nell’ipotesi in cui la riscossione sia stata affidata a soggetto esterno, considerato che, anche in questa circostanza, l’Ente non è spogliato dall’obbligo di coltivare le proprie ragioni creditorie attraverso compiuti e specifici controlli sull’operato dell’agente delle riscossioni. Per come segnalato dalla magistratura contabile ((*cf. Sezione regionale di controllo per la Toscana, delibera 15/2011; Sezione Campania n. 282/2016*)) si tratta di verifiche che riguardano gli aspetti procedurali, previsti nel comma 2 dell’art. 19 del decreto legislativo 13 aprile 1999, n. 112 (mancata tempestiva notificazione della cartella, mancata comunicazione annuale dello stato delle procedure, mancata tempestiva comunicazione della inesigibilità, ecc.), ma anche di controlli di carattere sostanziale, di cui alla norma del comma 4 dello stesso art. 19, che dà la possibilità all’Ente impositore di segnalare l’esistenza di nuovi beni da sottoporre ad esecuzione o di indicare la possibilità di nuove azioni a tutela del creditore.

Circa la valorizzazione della voce “*Fondo contenzioso*” e “*Altri accantonamenti*”, per quanto dichiarato dall’ARSAC è risultato che le ragioni che avevano determinato la costituzione degli stessi nel corso dell’esercizio 2018 continuerebbero a persistere anche alla fine dell’esercizio 2019.

Entrando nello specifico degli importi indicati, prendendo atto di quanto attestato dall’Ente nella relazione sulla gestione allegata al rendiconto, risultano accantonamenti a fondi rischi



ed oneri per un importo di € 1.561.036,69 di cui € 342.031,91 destinati a coprire debiti per spese legali ed € 1.219.004,78 per trattamento di fine servizio.

Circa il suddetto accantonamento per TFR lo stesso, per come specificato dall'Ente risulta costituito per come di seguito specificato:

- *TFR dipendenti impianti a fune* € 219.004,78 determinato partendo dall'importo, risultante alla data del 01/01/2019, di € 332.823,73 ridotto di € 113.818,95 quali importi liquidati nel corso dell'esercizio 2019 al personale andato in quiescenza.
- *TFR/TFS dei dipendenti con contratto pubblico* per l'importo di € 1.000.000,00 accantonamento che, per come rappresentato dall'azienda, a seguito dell'utilizzo degli importi liquidati nel corso dell'esercizio 2019 per euro 360.775,07, è stato riportato all'importo di euro 1.000.000,00.

Preme, infine, evidenziare come i suddetti valori risultino pienamente coincidenti con quanto esposto nelle specifiche tabelle analitiche (a/1, a/2) rispettivamente a dimostrazione delle risorse accantonate e vincolate del risultato di amministrazione, introdotte nell'allegato 10 di cui al decreto legislativo 23 giugno 2011, n. 118 a partire dal rendiconto di gestione 2019, per come allegate nel rendiconto stesso.

Poste le risultanze sopra esposte sulle quote accantonate e vincolate di cui al risultato di amministrazione 2019 di ARSAC, la quota disponibile calcolata dall'Ente presenterebbe un importo di € 1.840.181,96. Si coglie l'occasione per segnalare che la quota in questione può essere utilizzata solo a seguito dell'approvazione in via definitiva del presente rendiconto di gestione da parte del Consiglio regionale, esclusivamente per le finalità di seguito indicate, in ordine di priorità:

- a) per la copertura dei debiti fuori bilancio;
- b) per i provvedimenti necessari per la salvaguardia degli equilibri di bilancio ove non possa provvedersi con mezzi ordinari;
- c) per il finanziamento di spese di investimento;
- d) per il finanziamento delle spese correnti a carattere non permanente;
- e) per l'estinzione anticipata dei prestiti.



## **Le risultanze della contabilità economico-patrimoniale**

Con riferimento all'analisi delle risultanze contabili di natura economico – patrimoniale riportate da ARSAC, occorre, innanzitutto, fare delle precisazioni rispetto ai meccanismi e alle nozioni che devono essere alla base di una corretta contabilizzazione dell'attività di gestione svolta dall'Ente.

L'articolo 2 del decreto legislativo 23 giugno 2011, n. 118 prevede, per gli Enti in contabilità finanziaria, l'adozione di un sistema contabile integrato che garantisca la rilevazione unitaria dei fatti gestionali nei loro profili finanziario ed economico-patrimoniale.

Nell'ambito di tale sistema integrato, la contabilità economico-patrimoniale affianca la contabilità finanziaria, che costituisce il sistema contabile principale e fondamentale per fini autorizzatori e di rendicontazione dei risultati della gestione finanziaria, per rilevare i costi/oneri e i ricavi/proventi derivanti dalle transazioni poste in essere da una amministrazione pubblica (come definite nell'ambito del principio applicato della contabilità finanziaria).

In particolare il conto economico consente di rappresentare le “*utilità economiche*” acquisite ed impiegate nel corso dell'esercizio, anche se non direttamente misurate dai relativi movimenti finanziari e alimentare il processo di programmazione; lo Stato Patrimoniale consente di rilevare, in particolare, le variazioni del patrimonio dell'Ente che costituiscono un indicatore dei risultati della gestione.

La contabilità economico-patrimoniale consente, altresì, l'elaborazione del bilancio consolidato dell'amministrazione pubblica con i propri enti e organismi strumentali, aziende e società.

Le transazioni delle pubbliche amministrazioni che si sostanziano in operazioni di scambio sul mercato (acquisizione e vendita) danno luogo a costi sostenuti e ricavi conseguiti, mentre quelle che non consistono in operazioni di scambio propriamente dette, in quanto più strettamente conseguenti ad attività istituzionali ed erogative (tributi, contribuzioni, trasferimenti di risorse, prestazioni, servizi, altro), danno luogo ad oneri sostenuti e proventi conseguiti.

L'integrazione dei sistemi di contabilità finanziaria ed economico-patrimoniale è favorita anche dall'adozione del piano dei conti integrato di cui all'articolo 4 del decreto legislativo 23 giugno 2011, n. 118.

Fatte tali premesse, di seguito si procede ad analizzare le risultanze del Conto Economico e dello Stato Patrimoniale di ARSAC, di cui all'allegato 10 del decreto legislativo 23 giugno 2011, n. 118, per come approvati con deliberazione n. 57 del 07.06.2021 del Direttore generale, al fine di verificare se i valori riportati risultano correttamente registrati rispetto alle correlate voci di entrata e di spesa di cui al conto del bilancio 2018, sulla base delle regole di cui al principio contabile applicato concernente la contabilità economico – patrimoniale degli enti in contabilità finanziaria di cui all'allegato 4/3 del decreto legislativo 23 giugno 2011, n. 118 e dell'allegata matrice di correlazione.

Si riportano di seguito appositi prospetti riepilogativi formulati sulla base dei dati presenti nel sistema di contabilità COEC:





CONTO DEL BILANCIO FINANZIARIO				ANALISI CONTO ECONOMICO					ANALISI STATO PATRIMONIALE ATTIVO					
Titolo	Tipologia	Categoria	Capitolo	Descrizione	Voce	Descrizione	Accertato	Ricavo	Differenza	Voce	Descrizione	Residui Attivi Finali 2019	Attivo S.P. Chiusura 2019	Differenza
2	100			Trasferimenti correnti	A 3	Proventi da trasferimenti e contributi - Proventi trasferimenti correnti	€ 35.848.460,96	€ 35.863.210,96	-€ 14.750,00	A C II 2 (a)	Attivo circolante Crediti per trasferimenti e contributi - Crediti verso Amministrazioni pubbliche	€ 644.827,71	€ 644.827,71	€ 0,00
3	100			Vendita di beni e servizi e proventi derivanti dalla gestione dei beni	A 4	Ricavi delle vendite e prestazioni e proventi da servizi pubblici	€ 2.505.900,74	€ 2.628.377,75	-€ 122.477,01	A C II 3	Crediti da proventi dalla vendita di beni	€ 2.432.290,73	€ 2.432.290,73	€ 0,00
3	300			Interessi attivi	C 20	Altri proventi finanziari	€ 4.872,02	€ 4.872,02	€ 0,00	A C II 4 (c)	Attivo circolante Crediti - Altri crediti - Altri	€ 0,00	€ 0,00	€ 0,00
3	500			Rimborsi e altre entrate correnti	A 6	Altri ricavi e proventi diversi	€ 76.434,63	€ 76.434,63	€ 0,00	A C II 4 (c)	Attivo circolante Crediti - Altri crediti - Altri	€ 0,00	€ 0,00	€ 0,00
4	400			Cessione ed alienazione immobili	E24 d	Plusvalenza da alienazione	€ 1.641.763,16	€ 44.759,82	€ 1.597.003,34	A C II 3	Crediti da cessione	€ 6.795,00	€ 6.795,00	€ 0,00
9	100	01:02:00	01:02:01	Entrate per partite di giro - Ritenute su redditi da lavoro dipendente - Ritenute erariali						A C II 4 (c)	Attivo circolante Crediti - Altri crediti - Altri	€ 42.205,20	€ 42.205,20	€ 0,00
9	200	02.99.00	02.99.99	Entrate per conto terzi - Altre entrate per conto terzi - Altre entrate per conto terzi						A C II 4 (c)	Attivo circolante Crediti - Altri crediti - Altri	€ 36.958,01	€ 36.958,01	€ 0,00
<b>Totale</b>							<b>€ 40.077.431,51</b>	<b>€ 38.617.655,18</b>	<b>€ 1.459.776,33</b>	<b>Totale</b>		<b>€ 3.163.076,65</b>	<b>€ 3.163.076,65</b>	<b>€ 0,00</b>
												<b>FCDE</b>	<b>€ 2.428.244,37</b>	
												<b>Crediti da Stato patrimoniale</b>	<b>€ 734.832,28</b>	



CONTO DEL BILANCIO FINANZIARIO				ANALISI CONTO ECONOMICO					ANALISI STATO PATRIMONIALE PASSIVO				
Titolo	Macroaggregato	Capitolo V° livello	Descrizione	Voce	Descrizione	Impegnato	Costo	Differenza	Voce	Descrizione	Residui Passivi Finali 2019	Passivo S.P. Chiusura 2019	Differenza
1	1.01	1.01.01.01.001	Arretrati per anni precedenti corrisposti al personale a tempo indeterminato	E25 b)	Arretrati per anni precedenti corrisposti al personale a tempo indeterminato	€ 187.008,40	€ 187.008,40	€ 0,00	P D 5 (d)	Altri debiti	€ 0,00	€ 0,00	€ 0,00
1	1.01	1.01.01.01.002	Voci stipendiali corrisposte al personale a tempo indeterminato	B 13	Personale	€ 22.330.974,74	€ 22.330.974,74	€ 0,00	P D 5 (d)	Altri debiti	€ 135.112,13	€ 135.112,13	€ 0,00
1	1.01	1.01.01.01.003	Straordinario per il personale a tempo indeterminato	B 13	Personale	€ 1.427,44	€ 1.427,44	€ 0,00	P D 5 (d)	Altri debiti	€ 473,16	€ 473,16	€ 0,00
1	1.01	1.01.01.01.004	Indennità ed altri compensi, esclusi i rimborsi spesa per missione, corrisposti al personale a tempo indeterminato	B 13	Personale	€ 1.291.897,21	€ 1.291.897,21	€ 0,00	P D 5 (d)	Altri debiti	€ 679.538,92	€ 679.538,92	€ 0,00
1	1.01	1.01.01.02.002	Buoni pasto	B 13	Personale	€ 69.560,40	€ 69.560,40	€ 0,00	P D 2	Debiti verso fornitori	€ 0,00	€ 0,00	€ 0,00
1	1.01	1.01.01.02.999	Altre spese per il personale n.a.c.	B 13	Personale	€ 162.702,55	€ 48.833,60	€ 113.868,95	P D 5 (d)	Altri debiti	€ 32.319,03	€ 32.319,03	€ 0,00
1	1.01	1.01.02.01.001	Contributi obbligatori per il personale	B 13	Personale	€ 7.042.137,45	€ 7.042.137,45	€ 0,00	P D 5 (b)	Altri debiti verso istituti previdenza e sicurezza sociale	€ 749.495,69	€ 749.495,69	€ 0,00
1	1.01	1.01.02.02.003	Indennità di fine servizio erogata direttamente dal datore di lavoro	B 13	Personale	€ 360.755,07	€ 0,00	€ 360.755,07	P D 5 (d)	Altri debiti	€ 0,00	€ 0,00	€ 0,00
1	1.02	1.02.01.01.001	Imposta regionale sulle attività produttive (IRAP)	26	Imposte	€ 715.064,42	€ 715.064,42	€ 0,00	P D 5 (a)	Altri debiti tributari	€ 105.679,18	€ 105.679,18	€ 0,00
1	1.02	1.02.01.99.999	Imposte, tasse e proventi assimilati a carico dell'ente n.a.c.	B 16	Oneri diversi di gestione	€ 899.389,04	€ 899.389,04	€ 0,00	P D 5 (a)	Altri debiti tributari	€ 0,00	€ 0,00	€ 0,00
1	1.03	1.03.01.02.001	Carta, cancelleria e stampati	B 9	Acquisto di materie prime e/o beni di consumo	€ 14.994,60	€ 14.994,60	€ 0,00	P D 2	Debiti verso fornitori	€ 11.596,25	€ 11.596,25	€ 0,00
1	1.03	1.03.01.02.002	Carburanti, combustibili e lubrificanti	B 9	Acquisto di materie prime e/o beni di consumo	€ 156.335,16	€ 156.335,16	€ 0,00	P D 2	Debiti verso fornitori	€ 30.655,76	€ 30.655,76	€ 0,00
1	1.03	1.03.01.02.007	Altri materiali tecnico-specialistici non sanitari	B 9	Acquisto di materie prime e/o beni di consumo	€ 343,75	€ 343,75	€ 0,00	P D 2	Debiti verso fornitori	€ 0,00	€ 0,00	€ 0,00
1	1.03	1.03.01.02.008	Strumenti tecnico-specialistici non sanitari	B 9	Acquisto di materie prime e/o beni di consumo	€ 1.904,10	€ 1.904,10	€ 0,00	P D 2	Debiti verso fornitori	€ 1.256,60	€ 1.256,60	€ 0,00
1	1.03	1.03.01.02.011	Generi alimentari	B 9	Acquisto di materie prime e/o beni di consumo	€ 166.252,55	€ 166.252,55	€ 0,00	P D 2	Debiti verso fornitori	€ 4.378,40	€ 4.378,40	€ 0,00
1	1.03	1.03.01.02.014	Stampati specialistici	B 9	Acquisto di materie prime e/o beni di consumo	€ 179,80	€ 179,80	€ 0,00	P D 2	Debiti verso fornitori	€ 0,00	€ 0,00	€ 0,00
1	1.03	1.03.01.02.999	Altri beni di consumo - materiale informatico	B 9	Altri beni e materiali di consumo n.a.c.	€ 306.081,66	€ 306.081,66	€ 0,00	P D 2	Debiti verso fornitori	€ 87.355,45	€ 87.355,45	€ 0,00
1	1.03	1.03.01.03.001	Fauna selvatica e non selvatica	B 9	Fauna selvatica e non selvatica	€ 2.475,00	€ 2.475,00	€ 0,00	P D 2	Debiti verso fornitori	€ 0,00	€ 0,00	€ 0,00



1	1.03	1.03.01.03.002	Flora selvatica e non selvatica	B 9	Flora selvatica e non selvatica	€ 8.082,13	€ 8.082,13	€ 0,00	P D 2	Debiti verso fornitori	€ 6.236,25	€ 6.236,25	€ 0,00
1	1.03	1.03.01.05.003	Dispositivi medici	B 9	Prodotti farmaceutici ed emoderivati	€ 158,00	€ 158,00	€ 0,00	P D 2	Debiti verso fornitori	€ 0,00	€ 0,00	€ 0,00
1	1.03	1.03.01.05.006	Prodotti chimici	B 9	Prodotti chimici	€ 39.505,61	€ 39.505,61	€ 0,00	P D 2	Debiti verso fornitori	€ 1.103,50	€ 1.103,50	€ 0,00
1	1.03	1.03.01.05.007	Materiali e prodotti per uso veterinario	B 9	Materiali e prodotti per uso veterinario	€ 198,00	€ 198,00	€ 0,00	P D 2	Debiti verso fornitori	€ 0,00	€ 0,00	€ 0,00
1	1.03	1.03.01.05.999	Altri beni e prodotti sanitari n.a.c.	B 9	Altri beni e prodotti sanitari n.a.c.	€ 10.435,75	€ 10.435,75	€ 0,00	P D 2	Debiti verso fornitori	€ 3.689,89	€ 3.689,89	€ 0,00
1	1.03	1.03.02.02.002	Indennità di missione e di trasferta	B 10	Prestazione di servizi	€ 341.583,11	€ 341.583,11	€ 0,00	P D 5 (d)	Altri debiti	€ 24.651,67	€ 24.651,67	€ 0,00
1	1.03	1.03.02.02.004	Acquisto di servizi - pubblicità	B 10	Prestazione di servizi	€ 2.708,00	€ 2.708,00	€ 0,00	P D 2	Debiti verso fornitori	€ 2.708,00	€ 2.708,00	€ 0,00
1	1.03	1.03.02.02.005	Acquisto di servizi - organizzazione e partecipazione a manifestazioni e convegni	B 10	Prestazione di servizi	€ 69.410,60	€ 69.410,60	€ 0,00	P D 2	Debiti verso fornitori	€ 0,00	€ 0,00	€ 0,00
1	1.03	1.03.02.02.999	Altre spese, per relazioni pubbliche, convegni e mostre, pubblicità n.a.c.	B 10	Prestazione di servizi	€ 42.314,54	€ 42.314,54	€ 0,00	P D 2	Debiti verso fornitori	€ 70.277,37	€ 70.277,37	€ 0,00
1	1.03	1.03.02.03.999	Altre spese, per relazioni pubbliche, convegni e mostre, pubblicità n.a.c.	B 10	Prestazione di servizi	€ 21.273,51	€ 21.273,51	€ 0,00	P D 2	Debiti verso fornitori	€ 0,00	€ 0,00	€ 0,00
1	1.03	1.03.02.04.004	Acquisto di servizi per formazione obbligatoria	B 10	Prestazione di servizi	€ 5.279,00	€ 5.279,00	€ 0,00	P D 2	Debiti verso fornitori	€ 0,00	€ 0,00	€ 0,00
1	1.03	1.03.02.05.005	Acqua	B 10	Prestazione di servizi	€ 1.324.174,07	€ 1.324.174,07	€ 0,00	P D 2	Debiti verso fornitori	€ 1.055.491,60	€ 1.055.491,60	€ 0,00
1	1.03	1.03.02.10.001	Incarichi libero professionali di studi, ricerca e consulenza	B 10	Prestazione di servizi	€ 28.641,31	€ 28.641,31	€ 0,00	P D 5 (d)	Altri debiti	€ 2.850,36	€ 2.850,36	€ 0,00
1	1.03	1.03.02.11.004	Perizie	B 10	Prestazione di servizi	€ 2.827,04	€ 2.827,04	€ 0,00	P D 5 (d)	Altri debiti	€ 0,00	€ 0,00	€ 0,00
1	1.03	1.03.02.11.006	Patrocinio legale	B 10	Prestazione di servizi	€ 264.067,37	€ 264.067,37	€ 0,00	P D 5 (d)	Altri debiti	€ 4.559,41	€ 4.559,41	€ 0,00
1	1.03	1.03.02.11.999	Altre prestazioni professionali e specialistiche n.a.c.	B 10	Prestazione di servizi	€ 9.055,72	€ 9.055,72	€ 0,00	P D 5 (d)	Altri debiti	€ 10.001,64	€ 10.001,64	€ 0,00
1	1.03	1.03.02.12.002	Quota LSU in carico all'ente	B 10	Prestazione di servizi	€ 124,67	€ 124,67	€ 0,00	P D 5 (d)	Altri debiti	€ 0,00	€ 0,00	€ 0,00
1	1.03	1.03.02.12.003	Collaborazioni coordinate e a progetto	B 10	Prestazione di servizi	€ 5.341,12	€ 5.341,12	€ 0,00	P D 5 (d)	Altri debiti	€ 4.383,66	€ 4.383,66	€ 0,00
1	1.03	1.03.02.12.999	Altre forme di lavoro flessibile n.a.c.	B 10	Prestazione di servizi	€ 143.595,93	€ 143.595,93	€ 0,00	P D 5 (d)	Altri debiti	€ 5.715,62	€ 5.715,62	€ 0,00
1	1.03	1.03.02.13.001	Servizi di sorveglianza e custodia	B 10	Prestazione di servizi	€ 1.435,80	€ 1.435,80	€ 0,00	P D 2	Debiti verso fornitori	€ 0,00	€ 0,00	€ 0,00
1	1.03	1.03.02.13.002	Servizi di pulizia e lavanderia	B 10	Prestazione di servizi	€ 124.866,99	€ 124.866,99	€ 0,00	P D 2	Debiti verso fornitori	€ 11.235,23	€ 11.235,23	€ 0,00
1	1.03	1.03.02.13.003	Trasporti, traslocchi e facchinaggio	B 10	Prestazione di servizi	€ 8.759,60	€ 8.759,60	€ 0,00	P D 2	Debiti verso fornitori	€ 0,00	€ 0,00	€ 0,00
1	1.03	1.03.02.13.005	Servizi ausiliari a beneficio del personale	B 10	Prestazione di servizi	€ 3.000,00	€ 3.000,00	€ 0,00	P D 2	Debiti verso fornitori	€ 0,00	€ 0,00	€ 0,00
1	1.03	1.03.02.13.006	Rimozione e smaltimento di rifiuti tossicologici e di altri materiali	B 10	Prestazione di servizi	€ 2.511,98	€ 2.511,98	€ 0,00	P D 2	Debiti verso fornitori	€ 0,00	€ 0,00	€ 0,00
1	1.03	1.03.02.13.999	Altri servizi ausiliari n.a.c.	B 10	Prestazione di servizi	€ 31.427,78	€ 31.427,78	€ 0,00	P D 2	Debiti verso fornitori	€ 6.770,00	€ 6.770,00	€ 0,00
1	1.03	1.03.02.15.999	Altre spese per contratti di servizio pubblico	B 10	Prestazione di servizi	€ 12.019,00	€ 12.019,00	€ 0,00	P D 2	Debiti verso fornitori	€ 0,00	€ 0,00	€ 0,00
1	1.03	1.03.02.16.001	Pubblicazione bandi di gara	B 10	Prestazione di servizi	€ 1.447,00	€ 1.447,00	€ 0,00	P D 2	Debiti verso fornitori	€ 0,00	€ 0,00	€ 0,00
1	1.03	1.03.02.16.002	Spese postali	B 10	Prestazione di servizi	€ 5.884,53	€ 5.884,53	€ 0,00	P D 5 (d)	Altri debiti	€ 0,00	€ 0,00	€ 0,00
1	1.03	1.03.02.19.005	Servizi per i sistemi e relativa manutenzione	B 10	Prestazione di servizi	€ 82.980,00	€ 82.980,00	€ 0,00	P D 2	Debiti verso fornitori	€ 36.891,59	€ 36.891,59	€ 0,00
1	1.03	1.03.02.99.999	Altri servizi diversi n.a.c.	B 10	Prestazione di servizi	€ 4.268,29	€ 4.268,29	€ 0,00	P D 5 (d)	Altri debiti	€ 4.411,89	€ 4.411,89	€ 0,00



1	1.03	1.03.02.05.001	Telefonia fissa	B 10	Prestazione di servizi	€ 266.499,69	€ 266.499,69	€ 0,00	P D 2	Debiti verso fornitori	€ 0,00	€ 0,00	€ 0,00
1	1.03	1.03.02.05.004	Energia elettrica	B 10	Prestazione di servizi	€ 478.805,94	€ 478.805,94	€ 0,00	P D 2	Debiti verso fornitori	€ 1.454,35	€ 1.454,35	€ 0,00
1	1.03	1.03.02.05.006	Gas	B 10	Prestazione di servizi	€ 54.828,26	€ 54.828,26	€ 0,00	P D 2	Debiti verso fornitori	€ 314,18	€ 314,18	€ 0,00
1	1.03	1.03.02.05.999	Utenze e canoni per altri servizi n.a.c.	B 10	Prestazione di servizi	€ 4.954,57	€ 4.954,57	€ 0,00	P D 2	Debiti verso fornitori	€ 0,00	€ 0,00	€ 0,00
1	1.03	1.03.02.07.001	Locazione di beni immobili	B 11	Utilizzo beni di terzi	€ 19.533,34	€ 19.533,34	€ 0,00	P D 2	Debiti verso fornitori	€ 0,00	€ 0,00	€ 0,00
1	1.03	1.03.02.07.008	Noleggio di impianti e macchinari	B 11	Utilizzo beni di terzi	€ 12.027,86	€ 12.027,86	€ 0,00	P D 2	Debiti verso fornitori	€ 0,00	€ 0,00	€ 0,00
1	1.03	1.03.02.07.999	Altre spese sostenute per utilizzo di beni di terzi n.a.c.	B 11	Utilizzo beni di terzi	€ 16.288,71	€ 16.288,71	€ 0,00	P D 2	Debiti verso fornitori	€ 0,00	€ 0,00	€ 0,00
1	1.03	1.03.02.09.001	Manutenzione ordinaria e riparazioni di mezzi di trasporto ad uso civile, di sicurezza e ordine pubblico	B 10	Prestazione di servizi	€ 21.020,29	€ 21.020,29	€ 0,00	P D 2	Debiti verso fornitori	€ 2.903,60	€ 2.903,60	€ 0,00
1	1.03	1.03.02.09.003	Manutenzione ordinaria e riparazioni di mobili e arredi	B 10	Prestazione di servizi	€ 0,00	€ 0,00	€ 0,00	P D 2	Debiti verso fornitori	€ 3.636,06	€ 3.636,06	€ 0,00
1	1.03	1.03.02.09.004	Manutenzione ordinaria e riparazioni di impianti e macchinari	B 10	Prestazione di servizi	€ 144.242,68	€ 144.242,68	€ 0,00	P D 2	Debiti verso fornitori	€ 18.486,24	€ 18.486,24	€ 0,00
1	1.03	1.03.02.09.005	Manutenzione ordinaria e riparazioni di attrezzature scientifiche e sanitarie	B 10	Prestazione di servizi	€ 26.500,00	€ 26.500,00	€ 0,00	P D 2	Debiti verso fornitori	€ 25.887,22	€ 25.887,22	€ 0,00
1	1.03	1.03.02.09.006	Manutenzione ordinaria e riparazioni di macchine per ufficio	B 10	Prestazione di servizi	€ 24.885,04	€ 24.885,04	€ 0,00	P D 2	Debiti verso fornitori	€ 0,00	€ 0,00	€ 0,00
1	1.03	1.03.02.09.008	Manutenzione ordinaria e riparazioni di beni immobili	B 10	Prestazione di servizi	€ 69.891,37	€ 69.891,37	€ 0,00	P D 2	Debiti verso fornitori	€ 8.992,75	€ 8.992,75	€ 0,00
1	1.04	1.04.01.01.013	Trasferimenti correnti a enti e istituzioni centrali di ricerca e Istituti e stazioni sperimentali per la ricerca	B 12 a)	Trasferimenti correnti a enti e istituzioni centrali di ricerca e Istituti e stazioni sperimentali per la ricerca	€ 12.200,00	€ 12.200,00	€ 0,00	P D 4 (b)	Debiti per Trasferimenti correnti a enti e istituzioni centrali di ricerca e Istituti e stazioni sperimentali per la ricerca	€ 12.200,00	€ 12.200,00	€ 0,00
1	1.04	1.04.01.02.003	Trasferimenti correnti a Comuni	B 12 a)	Trasferimenti correnti a Comuni	€ 800.000,00	€ 800.000,00	€ 0,00	P D 4 (b)	Debiti per Trasferimenti correnti a Comuni	€ 800.000,00	€ 800.000,00	€ 0,00
1	1.04	1.04.01.02.008	Trasferimenti correnti a Università	B 12 a)	Trasferimenti correnti a Università	€ 0,00	€ 0,00	€ 0,00	P D 4 (b)	Debiti per Trasferimenti correnti a Università	€ 5.714,13	€ 5.714,13	€ 0,00
1	1.09	1.09.99.04.001	Rimborsi di parte corrente a Famiglie di somme non dovute o incassate in eccesso	B 18	Oneri diversi di gestione	€ 300,00	€ 300,00	€ 0,00	P D 5 (d)	Altri debiti	€ 0,00	€ 0,00	€ 0,00
1	1.10	1.10.04.99.999	Altri premi di assicurazione n.a.c.	B 18	Oneri diversi di gestione	€ 280.070,00	€ 280.070,00	€ 0,00	P D 5 (d)	Altri debiti	€ 0,00	€ 0,00	€ 0,00
2	2.02	2.02.01.03.001	Mobili e arredi per ufficio						P D 2	Debiti verso fornitori	€ 0,00	€ 0,00	€ 0,00
2	2.02	2.02.01.04.001	Macchinari						P D 2	Debiti verso fornitori	€ 16.285,66	€ 16.285,66	€ 0,00
2	2.02	2.02.01.05.001	Attrezzature scientifiche						P D 2	Debiti verso fornitori	€ 141.235,54	€ 141.235,54	€ 0,00
2	2.02	2.02.01.07.001	Hardware - Server						P D 2	Debiti verso fornitori	€ 25.912,80	€ 25.912,80	€ 0,00
2	2.02	2.02.01.07.999	Hardware n.a.c.						P D 2	Debiti verso fornitori	€ 8.853,59	€ 8.853,59	€ 0,00
2	2.02	2.02.01.09.002	Fabbricati ad uso commerciale						P D 2	Debiti verso fornitori	€ 63.872,43	€ 63.872,43	€ 0,00
4	4.03	4.03.01.01.008	Rimborso mutui e altri finanziamenti a medio lungo termine a altri enti centrali produttori di servizi economici	C 21 a)	Interessi e altri oneri finanziari -interessi passivi	€ 3.176,79	€ 3.176,79	€ 0,00	P D 1 (b)	Debiti da finanziamento verso altre amministrazioni	€ 0,00	€ 0,00	€ 0,00
7	7.01	7.01.01.02.001	Versamento delle ritenute per scissione contabile IVA (split payment)						P D 5 (a)	Altri debiti tributari	€ 195.990,84	€ 195.990,84	€ 0,00
7	7.01	7.01.02.01.001	Versamenti di ritenute erariali su Redditi da lavoro dipendente riscosse per conto terzi						P D 5 (a)	Altri debiti tributari	€ 704.203,40	€ 704.203,40	€ 0,00
7	7.01	7.01.03.01.001	Versamenti di ritenute erariali su Redditi da lavoro autonomo per conto terzi						P D 5 (a)	Altri debiti	€ 732,00	€ 732,00	€ 0,00
<b>Totale</b>						<b>€ 38.542.094,33</b>	<b>€ 38.067.470,31</b>	<b>€ 474.624,02</b>	<b>Totale</b>	<b>€ 5.125.513,04</b>	<b>€ 5.125.513,04</b>	<b>€ 0,00</b>	

A seguito dell'analisi effettuata attraverso la consultazione del sistema di contabilità COEC, per come specificato nei sopra esposti schemi di raccordo tra le risultanze della contabilità finanziaria e le corrispondenti registrazioni di natura economico-patrimoniale, emerge quanto segue:

in merito alla verifica accertamenti/ricavi occorre specificare come la differenza di rilievo riscontrata tra gli importi accertati e i relativi ricavi ammonta complessivamente ad € 1.459.776,33 (maggior importo accertato rispetto ai ricavi contabilizzati in conto economico). Tale differenza è data dal saldo algebrico tra:

- ✓ l'importo di € 1.597.003,34, scaturisce dalle somme accertate al Titolo 4, tipologia 400 (*Entrate da alienazione di beni materiali e immateriali*), a fronte della cessione di immobili avvenute nel corso dell'annualità 2019 in ragione delle attività afferenti alla "*Gestione Stralcio per la liquidazione di ARSSA*". Nello specifico, a fronte di un totale accertato nei capitoli di entrata di cui alla tipologia in questione per € 1.641.763,16 in contabilità economico-patrimoniale è stata registrata la sola plusvalenza originata dalle alienazioni effettuate per un importo corrispondente agli storni del "*Fondo ammortamento di Fabbricati ad uso commerciale e istituzionale*" per euro 44.759,82.
- ✓ l'importo di € 121.482,92 per la contabilizzazione di ricavi, registrati nella voce E5.2.4.01.10.001 "Plusvalenze da alienazione da diritti reali", e riportati nella voce E1.2.4.01.01.001 "Ricavi da diritti reali di godimento" (si veda registrazione contabile n.106573 del 31/12/2019).



- ✓ l'importo di € 15.744,09 per la contabilizzazione di maggiori ricavi quale differenza tra il Fondo Pluriennale Vincolato alla data del 31.12.2019 (€ 99.557,14) e il valore del medesimo fondo originatosi nell'esercizio precedente (€115.301,23); il predetto valore risulta correlato con la voce dei "Risconti Passivi" dello Stato Patrimoniale, che presenta un importo pari esattamente al FPV di parte corrente al 31.12.2019.

Circa la registrazione in contabilità economico patrimoniale del FPV preme precisare che, a seguito della reimputazione di impegni 2019 all'esercizio 2020, si origina il fondo in questione che servirà a garantire la copertura finanziaria agli impegni reimputati. Nella contabilità economico-patrimoniale il suddetto meccanismo determina la necessità di riscontare ricavi per un importo pari agli impegni reimputati che generano FPV di parte corrente, registrando i relativi risconti passivi nel passivo dello Stato Patrimoniale e provvedendo, contestualmente, a registrare un abbattimento di ricavi nel conto Economico per pari importo.

In merito alla verifica impegni/costi occorre specificare come la differenza di € 474.624,02 (minori costi rispetto agli impegni) è derivante dalle scritture di adeguamento del Fondo di trattamento di fine rapporto atteso che l'impegno di spesa dell'anno di competenza necessario alla liquidazione del fondo TFR a favore dei dipendenti dell'azienda ha prodotto una rettifica in avere del mastro acceso alla voce di costo E2.1.4.03.03.001 "Contributi per indennità di fine rapporto erogata direttamente dal datore di lavoro" per € 360.755,07, ed alla voce di costo E2.1.4.99.99.001 "Altri costi del personale nac" per € 113.868,95 della macro voce B13 del Conto Economico, per l'importo complessivo pari ad € 474.624,02.

Il totale dei *debiti iscritti in bilancio al 31.12.2019* pari ad € 5.125.513,04 corrisponde al totale dei *residui passivi al 31.12.2019*;

Il totale dei *crediti iscritti in bilancio al 31.12.2019* pari ad € 734.832,28, al netto del Fondo Crediti di Dubbia Esigibilità pari a € 2.428.244,37, corrisponde al totale dei *residui attivi al 31.12.2019* pari a € 3.163.076,65;

Sembrerebbe altresì, sussistere la corretta contabilizzazione nel totale delle sopravvenienze attive / insussistenze passive (€ 202.295,06) degli importi eliminati tra i residui passivi (€ 149.567,15) per come risultanti a seguito del riaccertamento ordinario dei residui approvato dall'Ente; preme sottolineare, che il restante importo registrato tra le suddette sopravvenienze attive e insussistenze passive, sarebbe da ricondurre per € 44.759,82 alla plusvalenza da alienazione fabbricati e per € 7.968,09 alla riduzione dell'accantonamento per fondo contenzioso;

Negli stessi termini anche le sopravvenienze passive e insussistenze attive pari ad € 232.346,02 sembrerebbero correttamente ricomprendere l'importo di € 30.472,39 afferente alla eliminazione dei residui attivi nelle operazioni di riaccertamento ordinario approvato dall'Ente. Il restante importo registrato tra le sopravvenienze passive sarebbe da ricondurre per € 14.865,23 alla sistemazione di alcune partite in contabilità economico-patrimoniale riferite all'allineamento dei crediti e per € 187.008,40 alla valorizzazione degli arretrati per lavoro dipendente;

Si rileva inoltre la coincidenza tra gli importi accantonati nel risultato di amministrazione alla voce "Altri accantonamenti" pari ad € 1.219.004,78 ed alla voce "Fondo contenzioso" pari ad € 342.031,91 e quanto riportato nello stato patrimoniale passivo nella voce B "Fondi per rischi ed oneri" al punto 3) valorizzata per un importo pari ad € 1.561.036,69;

Si rileva, infine, la piena coincidenza tra le "Disponibilità liquide" di cui alla relativa voce dell'attivo dello Stato Patrimoniale e il saldo di cassa, per come risultante dal conto del tesoriere, il cui ammontare risulta pari a € 8.252.632,67 alla data del 31.12.2019.



## Conclusioni

Sulla base delle verifiche contabili effettuate a seguito dell'attività istruttoria sopra esposta svolta dallo scrivente Settore con riferimento risultanze della contabilità finanziaria e della contabilità economico-patrimoniale, tenuto conto delle competenze del Dipartimento Economia e Finanze esclusivamente in merito agli aspetti contabili, **si rileva che:**

- sussiste la piena corrispondenza tra il saldo di cassa al 31.12.2019 per come risultante dal conto del bilancio e il corrispondente importo di cui al conto del tesoriere;
- sussiste la continuità tra i residui finali dell'esercizio 2018 rispetto a quelli iniziali dell'esercizio 2019;
- sussiste la quadratura delle poste contabili iscritte nelle cosiddette "partite di giro";
- sussiste corrispondenza tra i valori a residuo e quelli riportati nello Stato patrimoniale, posto che è stata verificata la piena coincidenza tra residui attivi finali e crediti e tra residui passivi finali e debiti, nonché, con riferimento al Conto Economico, la corrispondenza tra impegni in conto competenza e costi e tra accertamenti e ricavi;
- sussiste la quadratura tra il saldo di cassa riportato nel conto del bilancio 2019 e il valore registrato alla voce "Disponibilità liquide" dell'attivo dello Stato Patrimoniale;
- risulta formalmente corretta la determinazione del FPV;
- risulta formalmente corretta la determinazione del risultato di amministrazione al 31.12.2019.

**Richiamata** la raccomandazione all'Ente di promuovere le attività necessarie atte a garantire una più incisiva azione di recupero delle posizioni di credito, stante il perdurare di evidenti difficoltà nella riscossione dei crediti al fine di salvaguardare i propri equilibri di bilancio nonché di evitare l'insorgere di possibili danni di natura erariale;

**Preso atto** del parere favorevole del Revisore Unico dei Conti dell'Ente e dell'istruttoria del Dipartimento Agricoltura, Risorse Agroalimentari e Forestazione, che esercita la vigilanza sulle attività dell'Ente, ai sensi dell'articolo 57 della legge regionale 4 febbraio 2002, n. 8, conclusa con parere favorevole in merito all'approvazione rendiconto 2019 dell'Ente;

**Fermi restando** i rilievi e le raccomandazioni espresse nelle rispettive istruttorie dal Dipartimento Agricoltura, Risorse Agroalimentari e Forestazione, che esercita la vigilanza sull'attività dell'Ente e dal Dipartimento Economia e Finanze cui si rimanda integralmente;

*si ritiene possibile procedere, da parte della Giunta regionale, alla trasmissione al Consiglio regionale del rendiconto relativo all'esercizio 2019 dell'Azienda regionale per lo Sviluppo dell'Agricoltura Calabrese (ARSAC) al Consiglio Regionale, ai sensi dell'articolo 57, comma 7, della legge regionale 4 febbraio 2002, n. 8.*

Il Dirigente del Settore