



**REGIONE CALABRIA  
GIUNTA REGIONALE**

Deliberazione n. 549 della seduta del 14 DICEMBRE 2021

**Oggetto:** Rendiconto esercizio 2020 dell'Agazia per la Protezione dell'Ambiente della Calabria (ARPACAL) - Trasmissione al Consiglio Regionale per gli atti di competenza.

Presidente e/o Assessore: \_\_\_\_\_ (timbro e firma) \_\_\_\_\_ (Princi)

Relatore (se diverso dal p \_\_\_\_\_ (timbro e firma) \_\_\_\_\_

Dirigente/i Generale/i: \_\_\_\_\_ (timbro e firma) \_\_\_\_\_

Dirigente di Settore: \_\_\_\_\_ (timbro e firma) \_\_\_\_\_

**Il Dirigente del Settore  
Dot.ssa Rosa Misuraca**

Alla trattazione dell'argomento partecipano:

			Presente	Assente
1	ROBERTO OCCHIUTO	Presidente	X	
2	GIUSEPPINA PRINCI	Vice Presidente	X	
3	GIANLUCA GALLO	Componente	X	
4	FAUSTO ORSOMARSO	Componente	X	
5	TILDE MINASI	Componente	X	
6	ROSARIO VARI'	Componente	X	
7	FILIPPO PIETROPAOLO	Componente	X	
8	MAURO DOLCE	Componente	X	

Assiste il Segretario Generale reggente della Giunta Regionale.

La delibera si compone di n. 3 pagine compreso il frontespizio e di n. 3 allegati.

## LA GIUNTA REGIONALE

### PREMESSO CHE

- con il decreto legislativo 23 giugno 2011, n.118 e ss.mm.ii., recante disposizioni in materia di armonizzazione dei sistemi contabili e degli schemi di bilancio delle Regioni, degli enti locali e dei loro organismi, a norma degli articoli 1 e 2 della legge 5 maggio 2009, n. 42, sono stati individuati i principi fondamentali del coordinamento della finanza pubblica, ai sensi dell'articolo 117 della Costituzione;
- la legge regionale 4 febbraio 2002, n. 8 recante "Ordinamento del bilancio e della contabilità della Regione Calabria", all'articolo 57, comma 7, dispone che i rendiconti degli Enti, delle Aziende e delle Agenzie regionali sono presentati ai rispettivi Dipartimenti della Giunta regionale competenti per materia che, previa istruttoria conclusa con parere favorevole, li inviano al Dipartimento Bilancio, Patrimonio e Finanze (oggi Economia e Finanze) per la definitiva istruttoria di propria competenza; la Giunta regionale trasmette il rendiconto di gestione al Consiglio regionale per la successiva approvazione;
- con legge regionale 3 agosto 1999, n. 20 è stata istituita l'Agenzia per la Protezione dell'Ambiente della Calabria (ARPACAL);

**VISTI** i seguenti allegati che costituiscono parte integrante e sostanziale della presente deliberazione:

- la deliberazione n. 418 del 18.11.2021 con cui il Direttore Generale dell'ARPACAL ha approvato il rendiconto di gestione 2020 ai sensi del decreto legislativo 23 giugno 2011, n. 118 e il verbale del 18.11.2021 con cui il Revisore Unico dei Conti dell'Ente ha rilasciato parere favorevole all'approvazione del documento contabile per l'esercizio 2020 (*allegato 1*);
- la nota prot. 534518 del 10.12.2021 con la quale il Dipartimento Territorio e Tutela dell'Ambiente, che esercita la vigilanza sulle attività dell'Ente, ha trasmesso, ai sensi dell'articolo 57, comma 7, della legge regionale 4 febbraio 2002, n. 8, l'istruttoria conclusa con parere favorevole all'approvazione del rendiconto sulla gestione per l'esercizio 2020 dell'ARPACAL (*allegato 2*);
- l'istruttoria del Dipartimento Economia e Finanze, ai sensi dell'articolo 57, comma 7, della legge regionale 4 febbraio 2002, n. 8 sul rendiconto di gestione relativo all'esercizio 2020 (*allegato 3*);

**TENUTO CONTO** che le competenze del Dipartimento Economia e Finanze riguardano esclusivamente gli aspetti contabili e che ogni ulteriore ed eventuale verifica in ordine all'attività gestoria dell'Ente non potrà che essere effettuata nelle dovute sedi dal Dipartimento competente per materia (Territorio e Tutela dell'Ambiente) che esercita la vigilanza sulle attività dell'ARPACAL;

**RICHIAMATO** l'articolo 6, comma 7, della legge regionale 27 dicembre 2016, n. 43 che stabilisce che il Dipartimento regionale che esercita la vigilanza sulle attività degli Enti strumentali, in sede di esame dei documenti contabili consuntivi, verifica, anche mediante l'esercizio di poteri di carattere ispettivo, il rispetto della normativa in materia di contenimento delle spese e propone alla Giunta regionale l'adozione delle misure conseguenti alle eventuali violazioni riscontrate;

**PRESO ATTO CHE** il Dipartimento Territorio e Tutela dell'Ambiente, che esercita la vigilanza sulle attività dell'Ente, nella succitata istruttoria sul rendiconto relativo all'esercizio 2020, ha attestato il rispetto da parte dell'Ente della normativa in materia di contenimento della spesa;

**CONSIDERATO CHE** l'Agenzia per la Protezione dell'Ambiente della Calabria (ARPACAL) fa parte del "Gruppo della Regione" e che la Regione Calabria deve redigere il bilancio consolidato per l'esercizio 2020 con i propri enti ed organismi strumentali, aziende, società controllate e partecipate ai sensi dell'articolo 68 del decreto legislativo 23 giugno 2011, n. 118;

**RITENUTO** di dover trasmettere al Consiglio regionale il rendiconto dell'Agenzia per la Protezione dell'Ambiente della Calabria (ARPACAL) relativo all'esercizio 2020 per gli adempimenti di competenza;

## VISTI

- la legge regionale 4 febbraio 2002, n. 8;
- la legge regionale 19 ottobre 2004, n. 25;
- il decreto legislativo 23 giugno 2011, n. 118 e ss.mm.ii.;
- la legge regionale 3 agosto 1999, n. 20;
- la legge regionale 27 dicembre 2016, n. 43;
- la deliberazione di Giunta regionale n. 507 del 30 dicembre 2020;
- la deliberazione di Giunta regionale n. 527 del 30 dicembre 2020;
- il decreto del Presidente della Giunta regionale n. 180 del 7 novembre 2021;

## PRESO ATTO

- che il Dirigente generale ed il Dirigente di settore del Dipartimento proponente attestano che l'istruttoria è completa e che sono stati acquisiti tutti gli atti e i documenti previsti dalle disposizioni di legge e di regolamento che disciplinano la materia;
- che il Dirigente generale ed il Dirigente di settore del Dipartimento, proponenti ai sensi dell'art. 28, comma 2, lett. a, e dell'art. 30, comma 1, lett. a, della legge regionale 13 maggio 1996 n. 7, sulla scorta dell'istruttoria effettuata, attestano la regolarità amministrativa nonché la legittimità della deliberazione e la sua conformità alle disposizioni di legge e di regolamento comunitarie, nazionali e regionali, ai sensi della normativa vigente e del disciplinare dei lavori di Giunta approvato con D.G.R. n. 17/2020;
- che il Dirigente generale ed il Dirigente di settore del Dipartimento proponente attestano che il presente provvedimento non comporta oneri a carico del bilancio annuale e/o pluriennale regionale;

**SU PROPOSTA** dell'Assessore all'Economia e Finanze, dr.ssa Giuseppina Princi, a voti unanimi

## DELIBERA


- di trasmettere al Consiglio Regionale, ai sensi dell'articolo 57, comma 7, della legge regionale 4 febbraio 2002, n. 8, il rendiconto per l'esercizio 2020 dell'Agenzia per la Protezione dell'Ambiente della Calabria (ARPACAL) di cui all'allegato 1, e gli allegati 2 e 3, che costituiscono parte integrante e sostanziale della presente deliberazione, per il seguito di competenza, a cura del competente Settore del Segretariato Generale;
- di notificare il presente provvedimento, a cura del dipartimento proponente, al Dipartimento Territorio e Tutela dell'Ambiente, all'Agenzia per la Protezione dell'Ambiente della Calabria (ARPACAL) e al Settore regionale cui compete il coordinamento strategico degli Enti strumentali per il seguito di competenza;
- di disporre, a cura del Dirigente Generale del Dipartimento proponente la pubblicazione del provvedimento sul BURC ai sensi della legge regionale 6 aprile 2011 n. 11 e nel rispetto del Regolamento UE 2016/679, e la contestuale pubblicazione sul sito istituzionale della Regione, ai sensi del d.lgs. 14 marzo 2013 n. 33 (laddove prevista), della legge regionale 6 aprile 2011 n. 11 e nel rispetto del Regolamento UE 2016/679.

**IL SEGRETARIO GENERALE REGGENTE**



(MONTILLA)

**IL PRESIDENTE**



(COECHIUTO)

## RENDICONTO DELLA GESTIONE

### ESERCIZIO 2020



PAPPATERRA  
DOMENICO  
22.11.2021  
14:57:23  
UTC





Regione Calabria

**ARPACAL**

Agenzia Regionale per la Protezione dell'Ambiente della Calabria

---



**RELAZIONE SULLA GESTIONE 2020**  
(redatta ai sensi dell'art. 11 c. 6 del D.Lgs. n. 118/2011)



Regione Calabria

**ARPACAL**

Agenzia Regionale per la Protezione dell'Ambiente della Calabria



La gestione contabile dell'Agenzia è disciplinata dall'articolo 36 del decreto legislativo 23 giugno 2011 n. 118 *“Disposizioni in materia di armonizzazione dei sistemi contabili e degli schemi di bilancio delle Regioni, degli enti locali e dei loro organismi”*, che regola i sistemi contabili e gli schemi di bilancio delle Regioni, degli enti locali e dei loro enti ed organismi.

Le operazioni di chiusura del rendiconto sono state precedute da una rigorosa attività di valutazione dei flussi finanziari e integrate, in casi particolari, anche da considerazioni di tipo economico.

Sono state effettuate tutte le attività propedeutiche alla chiusura del Rendiconto: Riconciliazione cassa con il tesoriere, Riaccertamento residui e calcolo del FPV, controllo equilibri di bilancio, calcolo FCDE, scritture di assestamento e chiusura conti.

Sono state prese in considerazione tutte le operazioni svolte nel periodo di riferimento cercando di evitare che i criteri di valutazione e di stima potessero portare a sottovalutazioni e sopravvalutazioni delle singole poste (attendibilità).

Il procedimento di accertamento delle entrate e di stesura dei relativi modelli obbligatori si è concretizzato nel rispetto formale e sostanziale delle norme che disciplinano la redazione dei documenti contabili (correttezza). In linea di massima l'iscrizione della posta contabile nel bilancio è avvenuta rispettando il criterio della scadenza del credito, dato che l'accertamento delle entrate è effettuato nell'anno in cui sorge l'obbligazione attiva con imputazione contabile all'esercizio in cui viene a scadere.

L'Ente sta gestendo i crediti residui in modo da evitare di mantenere in bilancio somme non più recuperabili, quindi nel riaccertamento ordinario dei residui è stata effettuata una attività minuziosa nell'individuare tutti i crediti i quali non hanno più ragione di esistere. Il procedimento di attribuzione della spesa si è concretizzato, per quanto più possibile, nel rispetto formale e sostanziale dei principi che disciplinano la redazione dei documenti contabili (correttezza e competenza).

Il riscontro sulle uscite, oggetto di impegno in conto competenza, ha comportato la verifica sulla presenza di tutti gli elementi identificativi, come la ragione del debito, l'indicazione della somma da pagare, il soggetto creditore, la scadenza dell'obbligazione e la specificazione del vincolo, attività puntualmente effettuata con le operazioni di riaccertamento.

L'Ente nel corso dell'anno ha effettuato variazioni al Bilancio preventivo 2020/2022 per l'annualità 2020 ai sensi dell'Art. 51 D.Lgs. 118/2011, al fine di adeguare il documento contabile alla programmazione delle attività aziendali. In particolar modo dopo l'approvazione del rendiconto finanziario per l'anno 2019 una parte di avanzo disponibile è stata utilizzata per coperture di spese di investimento e al pagamento di debiti dell'Ente nei confronti del personale. Le altre variazioni effettuate sono state coperte da nuove entrate assestate o da storni su appostamenti non utilizzati della stessa natura.



Regione Calabria

**ARPACAL**

Agenzia Regionale per la Protezione dell'Ambiente della Calabria



## **PRINCIPALI VOCI DEL CONTO DEL BILANCIO**

La spesa è articolata in missioni, programmi e titoli che sono ripartiti in macroaggregati e capitoli. L'Ente presenta oltre agli schemi previsti dall'allegato 10 del D.Lgs. 118/2011 anche schemi relativi all'attività gestionale di dettaglio per capitolo rendicontando dettagliatamente tutte le attività gestionali e strategiche dell'Ente.

Quanto alle entrate, la classificazione è dettata dall'elencazione di titoli e tipologie ripartite in categorie e capitoli. Anche per le entrate l'Ente presenta oltre agli schemi previsti dall'allegato 10 del D.Lgs. 118/2011 anche schemi relativi all'attività gestionale di dettaglio per capitolo evidenziando le attività di gestione delle finanze svolte dall'Ente.

## **ANALISI DELLE ENTRATE**

L'intera manovra di acquisizione delle risorse, posta in essere da questa amministrazione nel corso dell'anno 2020, è sintetizzata nell'analisi per titoli riportata nella tabella sottostante. Dalla sua lettura si comprende come i valori complessivi siano stati determinati e, di conseguenza, quali scelte l'amministrazione abbia posto in essere nell'anno. In particolar modo si evince l'utilizzo dell'Avanzo di Amministrazione, approvato con il Rendiconto 2019, segno dell'operatività dell'Ente che non lascia risorse inutilizzate. L'avanzo è così suddiviso:

- Avanzo di amministrazione libero per la copertura di investimenti per € 908.650,00 così come disposto dalla delibera N. 451 del 30/11/2020 di variazione al bilancio 2020/2021 ai sensi dell'Art. 51 D.Lgs. 118/2011;
- Quota vincolata accantonata nel risultato di amministrazione del 2019 di €1.783.165,07 per corresponsione emolumenti pregressi dell'Ente verso i dipendenti, utilizzata, in base ai ricalcoli effettuati dal Servizio Risorse Umane, per €1.611.424,17 così come disposto dalla delibera N. 449 del 30/11/2020, la differenza di €171.740,90 non è stata utilizzata e ha contribuito a formare l'avanzo del 2020 (economia);
- La restante parte di avanzo di €533.842,29 è servita per la copertura delle spese relative a Convenzioni che l'Ente stipula con soggetti terzi, sottoposte a controllo e rendicontazione periodica dal Servizio Contabilità e Bilancio al fine della corretta gestione di equilibrio entrate/uscite.

Si riporta di seguito la tabella relativa la gestione delle entrate.



Regione Calabria

**ARPACAL**

Agenzia Regionale per la Protezione dell'Ambiente della Calabria



TITOLO	DENOMINAZIONE	RESIDUI ATTIVI AL 1/1/2020 (RS)		RISCOSSIONI IN C/RESIDUI (RR)		RIACCERTAMENTI RESIDUI (R)(3)				RESIDUI ATTIVI DA ESERCIZI PRECEDENTI (EP=RS-RR+R)	
		PREVISIONI DEFINITIVE DI COMPETENZA (CP)		RISCOSSIONI IN C/COMPETENZA (RC)		ACCERTAMENTI (A) (4)		MAGGIORI O MINORI ENTRATE DI COMPETENZA =A-CP(5)		RESIDUI ATTIVI DA ESERCIZIO DI COMPETENZA (EC=A-RC)	
		PREVISIONI DEFINITIVE DI CASSA (CS)		TOTALE RISCOSSIONI (TR=RR+RC)		MAGGIORI O MINORI ENTRATE DI CASSA =TR-CS(5)				TOTALE RESIDUI ATTIVI DA RIPORTARE (TR=EP+EC)	
	FONDO PLURIENNALE VINCOLATO PER SPESE CORRENTI (1)	CP	645.520,08								
	FONDO PLURIENNALE VINCOLATO PER SPESE IN CONTO CAPITALE (1)	CP	5.014.037,91								
	UTILIZZO AVANZO DI AMMINISTRAZIONE (2)	CP	3.053.916,46								
<b>TITOLO 2</b>	<b>Trasferimenti correnti</b>	RS	1.833.077,56	RR	1.649.904,83	R	0,00			EP	183.172,73
		CP	27.285.826,19	RC	16.606.263,41	A	16.706.887,57	CP	-	EC	100.624,16
		CS	29.118.903,75	TR	18.256.168,24	CS	-		10.578.938,62	TR	283.796,89
							10.862.735,51				
<b>TITOLO 3</b>	<b>Entrate extratributarie</b>	RS	1.897.152,62	RR	120.427,78	R	-100,00			EP	1.776.624,84
		CP	3.598.104,13	RC	1.024.770,81	A	1.976.464,66	CP	-1.621.639,47	EC	951.693,85
		CS	5.495.256,75	TR	1.145.198,59	CS	-4.350.058,16			TR	2.728.318,69
<b>TITOLO 4</b>	<b>Entrate in conto capitale</b>	RS	3.476,63	RR	3.476,63	R	0,00			EP	0,00
		CP	53.335,00	RC	0,00	A	0,00	CP	-53.335,00	EC	0,00
		CS	56.811,63	TR	3.476,63	CS	-53.335,00			TR	0,00
<b>TITOLO 9</b>	<b>Entrate per conto terzi e partite di giro</b>	RS	474.139,82	RR	42.416,00	R	0,00			EP	431.723,82
		CP	7.335.000,00	RC	3.343.472,81	A	3.344.362,99	CP	-3.990.637,01	EC	890,18
		CS	7.809.139,82	TR	3.385.888,81	CS	-4.423.251,01			TR	432.614,00
<b>TOTALE TITOLI</b>		RS	4.207.846,63	RR	1.816.225,24	R	-100,00			EP	2.391.521,39
		CP	38.272.265,32	RC	20.974.507,03	A	22.027.715,22	CP	-	EC	1.053.208,19
		CS	42.480.111,95	TR	22.790.732,27	CS	-		16.244.550,10	TR	3.444.729,58
							19.689.379,68				
<b>TOTALE GENERALE DELLE ENTRATE</b>		RS	4.207.846,63	RR	1.816.225,24	R	-100,00			EP	2.391.521,39
		CP	46.985.739,77	RC	20.974.507,03	A	22.027.715,22	CP	-	EC	1.053.208,19
		CS	42.480.111,95	TR	22.790.732,27	CS	-		16.244.550,10	TR	3.444.729,58
							19.689.379,68				





Regione Calabria

**ARPACAL**

Agenzia Regionale per la Protezione dell'Ambiente della Calabria



La prima classificazione delle entrate è quella che prevede la divisione in “titoli”, i quali richiamano la “natura” e “la fonte di provenienza” delle entrate. In particolare:

il “**Titolo I**” comprende le entrate aventi natura tributaria non facenti parte di quelle dell'Ente;

il “**Titolo II**” vede iscritte le entrate provenienti da trasferimenti dello Stato, della Regione e altri enti, riguarda la parte più consistente delle entrate di cui 15,000,000,00 sono la quota del Fondo sanitario trasferita dalla Regione Calabria, finalizzate alla gestione corrente e, cioè, ad assicurare l'ordinaria e giornaliera attività dell'ente;

il “**Titolo III**” sintetizza tutte le entrate di natura extratributaria, per la maggior parte costituite da proventi di natura patrimoniale propria o derivanti dall'erogazione dei servizi pubblici, il maggior importo si ha dalle attività che l'Ente esegue a pagamento di cui fattura la prestazione;

il “**Titolo IV**” comprende le entrate in conto capitale legate ad attività di ristrutturazione, che l'Ente aveva programmato senza portare a compimento;

il “**Titolo IX**” comprende le entrate derivanti da operazioni e/o servizi erogati per conto di terzi, split payment e trattenute su compensi e stipendi.

## **ANALISI DELLE SPESE**

La parte entrata, in precedenza esaminata, evidenzia come l'Ente, nel rispetto dei vincoli che disciplinano la materia, acquisisce risorse ordinarie e straordinarie da destinare al finanziamento della gestione corrente e degli investimenti. Nella parte seguente si intende procedere, con una logica descrittiva del tutto analoga a quella vista per le entrate ad una analisi delle spese. Per tale ragione l'esposizione proporrà, l'analisi globale degli aspetti contabili riguardanti la suddivisione delle spese così come disposto dal D.Lgs 118/2011 in missioni, programmi e macroaggregati, utile al fine di comprendere la manovra complessiva di spesa posta in essere nell'anno 2020.

Si riporta di seguito la tabella relativa la gestione delle spese.



Regione Calabria

**ARPACAL**

Agenzia Regionale per la Protezione dell'Ambiente della Calabria



TITOLO	DENOMINAZIONE	RESIDUI PASSIVI AL 1/1/2020 (RS)		PAGAMENTI IN C/RESIDUI (PR)		RIACCERTAMENTO RESIDUI (R)		RESIDUI PASSIVI DA ESERCIZI PRECEDENTI (EP=RS-PR+R)			
		PREVISIONI DEFINITIVE DI COMPETENZA (CP)		PAGAMENTI IN C/COMPETENZA (PC)		IMPEGNI (I)		RESIDUI PASSIVI DA ESERCIZIO DI COMPETENZA (EC=I-PC)			
		PREVISIONI DEFINITIVE DI CASSA (CS)		TOTALE PAGAMENTI (TP=PR+PC)		FONDO PLURIENNALE VINCOLATO (FPV)		TOTALE RESIDUI PASSIVI DA RIPORTARE (TR=EP+EC)			
	DISAVANZO DI AMMINISTRAZIONE	CP	0,00								
	DISAVANZO DERIVANTE DA DEBITO AUTORIZZATO E NON CONTRATTO (1)	CP	0,00								
<b>TITOLO 1</b>	<b>Spese correnti</b>	<b>RS</b>	<b>6.023.618,80</b>	<b>PR</b>	<b>3.561.440,38</b>	<b>R</b>	<b>-574.261,04</b>			<b>EP</b>	<b>1.887.917,38</b>
		<b>CP</b>	<b>23.493.563,78</b>	<b>PC</b>	<b>14.048.548,86</b>	<b>I</b>	<b>18.709.038,80</b>	<b>ECP</b>	<b>4.384.303,45</b>	<b>EC</b>	<b>4.660.489,94</b>
		<b>CS</b>	<b>29.604.489,55</b>	<b>TP</b>	<b>17.609.989,24</b>	<b>FPV</b>	<b>487.528,50</b>			<b>TR</b>	<b>6.548.407,32</b>
<b>TITOLO 2</b>	<b>Spese in conto capitale</b>	<b>RS</b>	<b>1.561.838,82</b>	<b>PR</b>	<b>916.267,13</b>	<b>R</b>	<b>-17.935,43</b>			<b>EP</b>	<b>627.636,26</b>
		<b>CP</b>	<b>16.069.869,02</b>	<b>PC</b>	<b>589.411,92</b>	<b>I</b>	<b>2.012.018,11</b>	<b>ECP</b>	<b>8.234.403,61</b>	<b>EC</b>	<b>1.422.606,19</b>
		<b>CS</b>	<b>17.631.707,84</b>	<b>TP</b>	<b>1.505.679,05</b>	<b>FPV</b>	<b>5.823.447,30</b>			<b>TR</b>	<b>2.050.242,45</b>
<b>TITOLO 7</b>	<b>Uscite per conto terzi e partite di giro</b>	<b>RS</b>	<b>1.777.604,79</b>	<b>PR</b>	<b>575.677,93</b>	<b>R</b>	<b>-7.905,27</b>			<b>EP</b>	<b>1.194.021,59</b>
		<b>CP</b>	<b>7.335.000,00</b>	<b>PC</b>	<b>2.678.022,48</b>	<b>I</b>	<b>3.344.362,99</b>	<b>ECP</b>	<b>3.990.637,01</b>	<b>EC</b>	<b>666.340,51</b>
		<b>CS</b>	<b>9.112.604,79</b>	<b>TP</b>	<b>3.253.700,41</b>	<b>FPV</b>	<b>0,00</b>			<b>TR</b>	<b>1.860.362,10</b>
<b>TOTALE TITOLI</b>		<b>RS</b>	<b>9.363.062,41</b>	<b>PR</b>	<b>5.053.385,44</b>	<b>R</b>	<b>-600.101,74</b>			<b>EP</b>	<b>3.709.575,23</b>
		<b>CP</b>	<b>46.985.739,77</b>	<b>PC</b>	<b>17.315.983,26</b>	<b>I</b>	<b>24.065.419,90</b>	<b>ECP</b>	<b>16.609.344,07</b>	<b>EC</b>	<b>6.749.436,64</b>
		<b>CS</b>	<b>56.348.802,18</b>	<b>TP</b>	<b>22.369.368,70</b>	<b>FPV</b>	<b>6.310.975,80</b>			<b>TR</b>	<b>10.459.011,87</b>
<b>TOTALE GENERALE DELLE SPESE</b>		<b>RS</b>	<b>9.363.062,41</b>	<b>PR</b>	<b>5.053.385,44</b>	<b>R</b>	<b>-600.101,74</b>			<b>EP</b>	<b>3.709.575,23</b>
		<b>CP</b>	<b>46.985.739,77</b>	<b>PC</b>	<b>17.315.983,26</b>	<b>I</b>	<b>24.065.419,90</b>	<b>ECP</b>	<b>16.609.344,07</b>	<b>EC</b>	<b>6.749.436,64</b>
		<b>CS</b>	<b>56.348.802,18</b>	<b>TP</b>	<b>22.369.368,70</b>	<b>FPV</b>	<b>6.310.975,80</b>			<b>TR</b>	<b>10.459.011,87</b>

Analizzando il quadro riassuntivo della gestione finanziaria si può ulteriormente evincere l'utilizzo dell'Avanzo di amministrazione e la programmazione delle spese di investimento che inevitabilmente, vista la loro elevata complessità, ha interessato anche esercizi successivi generando un fondo pluriennale vincolato per spese in conto capitale di €5.823.447,30 e in conto corrente di € 487.528,50.



Regione Calabria

**ARPACAL**

Agenzia Regionale per la Protezione dell'Ambiente della Calabria



Da evidenziare che nel corso dell'anno, come precedentemente indicato, sono stati erogati spettanze al personale dipendente relative agli anni precedenti e dall'analisi delle poste si può evincere come sia stato in ogni caso rispettato il vincolo del contenimento della spesa di personale.

Da considerare che l'Ente sopporta il peso finanziario non indifferente del Centro Funzionale Multirischi il cui finanziamento dovrebbe essere considerato a parte ma di fatto è ricompreso nel fondo istituzionale dell'Ente.

L'attività finanziaria si chiude con il risultato finanziario dell'amministrazione, riportato nella tabella seguente. I "vincoli derivanti da trasferimenti" riguardano le convenzioni che l'Ente stipula mentre i "vincoli formalmente attribuiti dall'Ente" riguarda l'ammontare del fondo ecocreati la cui destinazione deve essere ancora formalizzata per carenza normativa.

<b>PROSPETTO DIMOSTRATIVO DEL RISULTATO DI AMMINISTRAZIONE</b>				
		<b>GESTIONE</b>		
		<b>RESIDUI</b>	<b>COMPETENZA</b>	<b>TOTALE</b>
FONDO CASSA AL 1° GENNAIO				16.826.149,24
RISCOSSIONI	(+)	1.816.225,24	20.974.507,03	22.790.732,27
PAGAMENTI	(-)	5.053.385,44	17.315.983,26	22.369.368,70
SALDO DI CASSA AL 31 DICEMBRE	(=)			17.247.512,81
FONDO DI CASSA AL 31 DICEMBRE	(=)			17.247.512,81
RESIDUI ATTIVI	(+)	2.391.521,39	1.053.208,19	3.444.729,58
<i>DI CUI DERIVANTI DA ACCERTAMENTI DI TRIBUTI EFFETTUATI SULLA BASE DELLA STIMA DEL DIPARTIMENTO DELLE FINANZE</i>				<i>0,00</i>
RESIDUI PASSIVI	(-)	3.709.575,23	6.749.436,64	10.459.011,87
FONDO PLURIENNALE VINCOLATO PER SPESE CORRENTI	(-)			487.528,50
FONDO PLURIENNALE VINCOLATO PER SPESE IN CONTO CAPITALE	(-)			5.823.447,30
<b>RISULTATO DI AMMINISTRAZIONE AL 31/12/2020 (A)</b>	(=)			<b>3.922.254,72</b>
<b>Composizione del risultato di amministrazione al 31 dicembre 2020:</b>				
<b>Parte accantonata</b>				
Fondo crediti di dubbia esigibilità al 31/12/2020				1.510.470,56
Accantonamento residui perenti al 31/12/2020				0,00
Fondo contenzioso				150.000,00
<b>Totale parte accantonata (B)</b>				<b>1.660.470,56</b>



Regione Calabria

**ARPACAL**

Agenzia Regionale per la Protezione dell'Ambiente della Calabria



<b>Parte vincolata</b>	
Vincoli derivanti da leggi e dai principi contabili	0,00
Vincoli derivanti da trasferimenti	453.209,04
Vincoli derivanti dalla contrazione di mutui	0,00
Vincoli formalmente attribuiti dall'ente	453.016,00
Altri vincoli	0,00
<b>Totale parte vincolata (C)</b>	<b>906.225,04</b>
<b>Parte destinata agli investimenti</b>	
<b>Totale parte destinata agli investimenti (D)</b>	<b>0,00</b>
<b>Totale parte disponibile (E=A-B-C-D)</b>	<b>1.355.559,12</b>

### PARTE ACCANTONATA

Il Fondo Crediti Dubbia esigibilità è stato calcolato sui crediti che l'Ente vanta nei confronti di soggetti pubblici e privati per l'erogazione servizi che l'Ente svolge a pagamento utilizzando la Media semplice dei rapporti (incassato/accertato annui) con l'applicazione del 100% sul risultato. Da evidenziare che sono stati inseriti, per prudenza, nel calcolo anche i crediti che l'Ente vanta nei confronti di Enti pubblici, in particolar modo Comuni che al 31/12/2020 ammontano ad € 54.962,06.

Il Fondo contenzioso è stato calcolato in base all'analisi effettuate dalla Direzione Agenziale sulle cause pendenti cui l'Ente dovrà certamente rispondere.

### PARTE VINCOLATA

Per quanto riguarda l'avanzo vincolato e la parte vincolata dell'Ente occorre precisare che si tratta di somme liquide ed esigibili (impegnate dall'Ente finanziatore) o di somme già incassate dall'Ente la cui destinazione è tassativamente utilizzata per la copertura delle spese indicate nel Vincolo o spese con una specifica destinazione legale: si tratta di Convenzioni o di Accordi con altri Enti Pubblici per attività istituzionali già finanziate che fuoriescono dalle coperture finanziarie tipiche dell'Ente, o come nel caso delle multe per ecoreati di somme la cui destinazione non è ancora disposta dalla legge.

In relazione alle somme vincolate che confluiscono nell'avanzo, i RUP individuati per l'esecuzione delle Convenzioni trasmettono il piano economico per la creazione dei capitoli in base alla loro natura e il cronoprogramma delle attività che saranno svolte. Una volta acquisite tutte le informazioni necessarie il Servizio bilancio provvede all'appostamento puntuale delle somme nel Bilancio di competenza e per le altre eventuali annualità previste. Nel corso dell'esercizio ma in modo definitivo alla fine, viene effettuato, sempre dal Servizio Bilancio, un preciso controllo, in particolare a rendiconto, di tutte le attività svolte relazionando parte entrata con la parte uscita sia di cassa che di competenza, quindi, nella preparazione del Bilancio preventivo con i dati di preconsuntivo, l'importo dell'Avanzo Vincolato non potrà in alcun modo superare il limite dell'art 1 comma 897 della L. 145/2018 e l'equilibrio di Bilancio dell'Ente si raggiunge con la parte entrata accertata/ incassata nell'anno precedente che va a finanziare la parte spesa programmata dai RUP e stanziata nell'esercizio successivo. L'avanzo vincolato si genera specialmente se l'accertamento/incasso è avvenuto alla fine dell'esercizio precedente.

Rispetto alla parte vincolata relativa al risultato di amministrazione del Bilancio Preventivo 2021/2022, calcolata con valori di preconsuntivo ma prima del riaccertamento ordinario dei





Regione Calabria

**ARPACAL**

Agenzia Regionale per la Protezione dell'Ambiente della Calabria



residui, con la revisione precisa dei residui l'importo risulta variato poiché crediti certi che l'Ente vantava nei confronti della Regione Calabria sono stati re-imputati dalla stessa nell'Esercizio 2021, di conseguenza Arpacal si è dovuta adeguare per il rispetto della competenza eliminando gli accertamenti relativi alle Convenzioni assunti nel 2020 riportandoli nel 2021 e variare, in compensazione la parte entrata del bilancio 2021 adeguando l'avanzo al nuovo stanziamento così come di seguito riportato:

Si riporta di seguito il prospetto esplicativo dell'Avanzo Vincolato dell'Ente al 31/02/2020 evidenziando le seguenti Convenzioni in rapporto al prospetto presentato nel 2019.

**Convenzione Corpi Idrici:** Convenzione parte spesa da definire da parte del RUP, la somma è vincolata nel risultato di amministrazione ma non è stanziata nell'esercizio 2021.

**Convenzione Celico:** si tratta di trasferimenti *una tantum* della Regione Calabria per contributi su attività istituzionali di controllo su discariche non soggette a rendicontazione inserita erroneamente nell'avanzo vincolato del 2020, approvato con rendiconto 2019, ora eliminato dalla competenza 2021.

**Convenzione campi elettromagnetici;** la Regione Calabria ha impegnato tutta la somma residua da versare che ammonta ad € 192.945,00 di cui 51.250,00 nel 2018 con l'impegno n. 5600/2018, ancora da versare nelle casse dell'Ente, e la differenza con gli impegni 5281/2020 €20.270,00 e 5132/2020 di € 121.425,00. Il RUP ha riprogrammato le attività, ma considerato che la Regione Calabria ha re-imputato nel 2021 gli impegni sopra indicati in favore di ARPACal, la parte entrata è stata stanziata in competenza 2021 con l'azzeramento del vincolo di cui trattasi al 31/12/2020.

**Convenzione acque di balneazione:** nell'esercizio 2020 non è stata effettuata alcuna attività, la Regione Calabria ha impegnato la somma di € 41.250,00 con l'impegno n. 5222/2020 che va ad incrementare la parte di avanzo vincolato accertata dall'Ente al n. 1226/2020 a ulteriore finanziamento della parte spesa riprogrammata così come indicato in tabella.

**Convenzione Sic Carlit:** La Convenzione risulta quasi conclusa e quasi totalmente incassata nella parte entrata, tranne una parte di €35.000,00 che la Regione Calabria aveva impegnato nel 2020 con impegni n.2727 e n. 2728, mentre in parte spesa è stata riprogrammata dal RUP, in base alle attività da effettuare nel 2021. Considerato che la Regione Calabria ha re-imputato gli impegni sopra indicati, la Convenzione è stata finanziata in competenza nel 2021 con effetto dell'eliminazione del vincolo al 31/12/2020.

**Convenzione "non abusiamo del mare":** nel 2020 non è stata svolta alcuna attività e di conseguenza non è stato assunto alcun impegno, il RUP ha riprogrammato nel 2021 la totalità della Convenzione, come indicato in tabella, di conseguenza il vincolo rimane inalterato.

**Convenzione Azienda Ospedaliera Cosenza:** nel 2020 non è stata inserita perché non è risultato necessario l'utilizzo del finanziamento parte entrata con l'Avanzo vincolato considerato che la parte spesa è stata tutta impegnata dal RUP nel 2019. Nel 2021 in base alla riprogrammazione del RUP, residua una parte di entrata vincolata, incassata nel 2019, da utilizzare nel 2021 così come indicato in tabella.



Regione Calabria

**ARPACAL**

Agenzia Regionale per la Protezione dell'Ambiente della Calabria

**PARTE VINCOLATA**

**Fondo ecreati:** l'Ente accumula nella parte vincolata del risultato di amministrazione le somme incassate derivanti dalle multe dagli ecreati in attesa della destinazione legale.

Totale Parte Vincolata **€ 906.225,04**

Di Cui  
Vincoli Derivanti Da Trasferimenti **€ 453.209,04**

Di Cui  
Vincoli Attribuiti Dall'ente **€ 453.016,00**

**TABELLA ESPOSIZIONE  
AVANZO VINCOLATO 2021**

CORPI IDRICI DEC	CAPITOLO	ACCERTAMENTO/IMPEGNO	TOTALE ACCERATO
PARTE ENTRATA	E2301000801	1440/2018;64/2020; 1208/2020;1225/2020	512.676,67
PARTE USCITA	U2105050201/U5105050801	96,125,126,269,378,631,768, 1009,1017 / 2016 417.524,742 / 2019	153.910,80
		AVANZO VINCOLATO (non inserito nel bilancio 2021 ma accantonato nel risultato di amministrazione)	<b>358.765,87</b>

ACQUE DI BALNEAZIONE			
PARTE ENTRATA			
ACC. 1433/2018		E3302003301	<b>33.750,00</b>
<b>ACC. 1226/2020</b>		E3302003301	<b>41.250,00</b>
PARTE SPESA			
IMP. 413/2019		U2105190401	<b>5.140,00</b>
IMP. 414/2019		U2105190501	<b>4.880,00</b>
<b>AVANZO VINCOLATO 31/12/2020</b>			<b>64.980,00</b>
		<b>STANZIAMENTO 2021</b>	
		U2105190101	7.260,00
		U2105190201	7.920,00
		U2105190301	31.500,00
		U2105190601	18.300,00
			<b>64.980,00</b>



Regione Calabria

**ARPACAL**

Agenzia Regionale per la Protezione dell'Ambiente della Calabria



<b>NON ABUSIAMO DEL MARE</b>			
PARTE ENTRATA	E3404001001	ACC.1209/2019	23.587,63
		<b>TOTALE</b>	23.587,63
<b>AVANZO VINCOLATO 31/12/2020</b>			<b>23.587,63</b>
STANZIAMENTO 2021	E3404001001		35.381,46
		TOTALE ENTRATA	<b>58.969,09</b>
PARTE USCITA	STANZIAMENTO 2021	U2105240601	3.660,00
		U2105240301	22.326,67
		U2105240401	25.203,69
		U2105240501	7.778,73
		TOTALE USCITA	<b>58.969,09</b>

<b>AZIENDA OSPEDALIERA COSENZA</b>			
PARTE ENTRATA		ACCERTATO	N. ACCERTAMENTO
E2402000701		27.145,02	870/2019
PARTE USCITA		IMPEGNATO	N. IMPEGNO
U2105200301		13.054,00	572/2019
U2105200401		8.215,48	543/2019
TOTALE IMPEGNI		21.269,48	
<b>AVANZO VINCOLATO 31/12/2020</b>		<b>5.875,54</b>	
<b>U2105200301</b>	<b>STANZIAMENTO 2021</b>	<b>5.875,54</b>	

<b>FONDO ECOREATI</b>		<b>ACCERTAMENTI</b>		
2019	1198	E3302000201		6500
2019	1168	E3302000201		2500
2019	1112	E3302000201		13000
2019	1081	E3302000201		6500
2019	1080	E3302000201		6500
2019	1069	E3302000201		11500
2019	1003	E3302000201		13000
2019	1002	E3302000201		45500
2019	1001	E3302000201		6500
2019	1000	E3302000201		6500
2019	999	E3302000201		13000
2019	986	E3302000201		6500



Regione Calabria

**ARPACAL**

Agenzia Regionale per la Protezione dell'Ambiente della Calabria



2018	1416	E3302000201	19.500,00
2018	1320	E3302000201	258,00
2018	1206	E3302000201	13.000,00
2018	1038	E3302000201	13.000,00
2018	704	E3302000201	6.500,00
2018	458	E3302000201	26.000,00
2018	167	E3302000201	9.000,00
2017	512	E3302000201	45.000,00
2016	537	E3302000201	40.000,00
2020	253	E3302000201	6.500,00
2020	254	E3302000201	6.500,00
2020	255	E3302000201	6.500,00
2020	256	E3302000201	6.500,00
2020	257	E3302000201	6.500,00
2020	584	E3302000201	32.500,00
2020	585	E3302000201	13.000,00
2020	975	E3302000201	26.258,00
2020	1068	E3302000201	19.500,00
2020	1096	E3302000201	9.750,00
2020	1156	E3302000201	9.750,00
		<b>PARTE VINCOLATA</b>	<b>453.016,00</b>
2021	STANZIAMENTO ENTRATA	E3302000201	141.500,00
2021	STANZIAMENTO USCITA	U8101020101	141.500,00

### CONSIDERAZIONI SULLA GESTIONE

Dall'analisi e dai prospetti analizzati risulta che la gestione dell'Ente nell'Esercizio 2020 è stata improntata sulla prudenza, mantenendo un equilibrio di bilancio e rispettando il contenimento della spesa previsto dalle norme di settore.

Nonostante le difficoltà legate alla pandemia da covid 19 e alla cronica scarsità di personale dalla quale scaturiscono sensibili criticità amministrative e gestionali, l'Ente ha raggiunto gli obiettivi istituzionali realizzando le azioni indicate nel piano delle attività allegato al bilancio di previsione 2020-2022.

L'Agenzia grazie alla implementazione della dotazione tecnologica è riuscita nel corso dell'esercizio a garantire i servizi che rientrano nell'ambito delle proprie prerogative istituzionali. Nell'esercizio di riferimento gli uffici amministrativi hanno continuato a garantire la propria attività in modalità agile a supporto degli organismi tecnici e laboratoristici agenziali i quali hanno continuato a rendere, nonostante la situazione, la maggior parte dei propri servizi e attività compatibilmente con le esigenze di sicurezza dei lavoratori.

Come sopra anticipato nel corso dell'esercizio 2020 sono state poste in essere le attività e le azioni previste nel piano di attività allegato al bilancio di previsione 2020-2022.





Regione Calabria

**ARPACAL**

Agenzia Regionale per la Protezione dell'Ambiente della Calabria



Pur nelle difficoltà legate alla situazione pandemica sono stati garantiti puntualmente i servizi del Centro Regionale Funzionale Multirischi - Sicurezza del Territorio che, come noto, svolge i compiti istituzionali previsti dalla Direttiva del Presidente del Consiglio dei Ministri 27 febbraio 2004 e s.m.i. e dalla Direttiva sul Sistema di allertamento per il rischio idrogeologico ed idraulico in Calabria. Il centro rappresenta un'eccellenza nell'alveo delle articolazioni territoriali Arpacal e gli oneri di funzionamento dello stesso gravano totalmente sul bilancio dell'agenzia e ciò a dispetto del Protocollo d'intesa tra Arpacal e Regione, approvato con D.G.R. N. 260 del 25/03/2010, con la quale la Regione si era impegnata a trasferire all'Arpacal, a valere su fondi di bilancio regionale, a partire dall'annualità 2010, la somma di € 300.000,00 annui a titolo di contributo al funzionamento del Centro (personale, spese di funzionamento, etc). Ad oggi, nessun trasferimento di fondi all'Arpacal è stato mai effettuato dalla Regione Calabria. Sempre con riguardo al Centro Funzionale Multirischi va ricordato che Arpacal è beneficiaria di un finanziamento Europeo di circa 12 milioni di Euro per l'implementazione e la piena operatività dell'AREA METEO del Centro stesso, dotandola di adeguata sede e strumentazione hardware e software e tale riguardo nel corso dell'esercizio sono state poste in essere diverse azioni connesse con la realizzazione del progetto.

Anche nel corso del 2020, sono proseguite, compatibilmente con la situazione pandemica le attività del Centro Regionale "Marine Strategy" di cui alla Direttiva quadro 2008/56/CE sulla strategia per l'ambiente marino, successivamente recepita in Italia con il d.lgs. n. 190 del 13 ottobre 2010. In tale ambito Arpacal ha assunto un ruolo da protagonista nello scenario nazionale partecipando come "Capofila" della Sottoregione "Mediterraneo Centrale - Ionio" al progetto dell'Unione europea "Marine Strategy" e coordinando le attività di cui al programma di monitoraggio ambientale unitamente ad Arpa Sicilia e Arpa Basilicata.

Con riferimento alla gestione dei Laboratori dell'Agenzia, nel corso dell'esercizio finanziario 2020 è proseguito il riordino della rete laboratoristica regionale in termini di specializzazione territoriale dei servizi analitici sia al fine di rispondere con maggiore efficienza e qualità alla domanda dell'utenza sia nell'ottica di razionalizzazione dei costi di funzionamento e mantenimento di patrimonio strumentale e immobiliare Arpacal. Questo importante lavoro ha portato all'investimento di ingenti risorse finalizzate al revamping delle attrezzature tecnico-scientifiche, alla riattivazione ed alla messa in sicurezza del laboratorio di Catanzaro distrutto dall'incendio del luglio 2019. Infine, si è dato un forte impulso all'auspicato trasferimento della dorsale laboratoristica di Cosenza presso la sede di Castrolibero, in cui l'Agenzia è proprietaria di parte di un immobile.

Nell'anno 2020 sono state, altresì, investite importanti risorse per proseguire e implementare il processo di digitalizzazione dell'Agenzia in ossequio alle disposizioni normative in materia. L'obiettivo di tale azione è quello di rendere più efficienti i servizi agenziali dotandoli di adeguata strumentazione hardware e software con l'obiettivo di snellire e semplificare e, quindi rendere più efficace, l'azione Agenziale.

Ai sensi e per gli effetti dell'art. 7 della legge istitutiva, l'Agenzia ha in atto diversi accordi con Enti pubblici e privati, e in particolare con la Regione Calabria, in materie e campi di notevole rilevanza per la tutela dell'ambiente. A mero titolo esemplificativo e non esaustivo, appare opportuno in questa sede richiamare le più importanti sotto il profilo scientifico, ambientale ed economico:

- la convenzione tra Regione Calabria e ARPACAL per il "Programma di contributi per esigenze di tutela ambientale connesse alla minimizzazione dell'intensità e degli effetti dei campi elettrici, magnetici ed elettromagnetici" per l'importo di 365.620,00;
- la Convenzione con la Società ENEL per la validazione dei dati della qualità dell'aria



Regione Calabria

**ARPACAL**

Agenzia Regionale per la Protezione dell'Ambiente della Calabria



- rilevati dalle dieci centraline della rete della Società Mercure s.r.l. a servizio della Centrale Termoelettrica sita nel comune Laino Borgo (Cosenza) 100.000 Euro;
- la Convenzione tra Regione Calabria - Dipartimento Tutela dell'Ambiente e ARPACAL Agenzia Regionale per la Protezione dell'Ambiente della Calabria per assicurare il supporto a tutti i soggetti individuati nell'Ordinanza del Presidente della Regione n. 45 del 20 maggio 2020 con l'acquisizione delle professionalità necessarie" per l'importo di 130.000,00 euro;
  - la Convenzione tra Arpacal e Regione Calabria - Dipartimento Ambiente e territorio - per l'espletamento del "Servizio di monitoraggio dei nitrati provenienti da fonti agricole su corpi idrici superficiali della Regione Calabria e dell'elenco di controllo di cui alla Decisione 2015/495 CE del 20/03/2015 € 40.753,00,";

Sul piano organizzativo nell'esercizio di riferimento si è proceduto, all'esito di una procedura avviata nel 2019, alla nomina del direttore scientifico e del direttore amministrativo dell'agenzia ai sensi dell'art. 11 comma 5 lett. a) e b) della legge istitutiva nonché alla stabilizzazione di n. 5 unità di personale a tempo determinato ai sensi dell'art. l'art. 20, comma 1, D.Lgs. 25 maggio 2017, n. 75 e s.m.i...

### **CONCLUSIONI**

In definitiva, considerato il difficile contesto sopra descritto, nonché l'esiguità delle risorse finanziarie a disposizione consistenti nel trasferimento dello 0,46% del FSR (pari a 15 milioni di euro) sufficiente a sostenere le spese per il personale e la gestione generale, dunque, assolutamente inadeguato per una corretta ed efficiente gestione di un Ente estremamente complesso nella sua articolazione centrale e periferica. Anche nell'esercizio 2020 l'Agenzia ha operato per garantire al massimo possibile l'espletamento delle proprie funzioni così come declinate nella legge istitutiva con l'obiettivo di provvedere alla cura dei beni pubblici alla cui cura tali funzioni sono sottese.

Il Direttore Amministrativo  
Avv. Antonio Calli



ANTONIO  
CALLI  
18.11.2021  
09:09:30  
UTC

Il Direttore Generale  
dott. Domenico Pappaterra



PAPPATERRA  
DOMENICO  
18.11.2021  
09:10:20  
UTC



**Regione Calabria**



**AGENZIA REGIONALE PER LA PROTEZIONE DELL'AMBIENTE DELLA CALABRIA**

---

**Revisore Unico dei Conti**

---

***RELAZIONE***

***SUL RENDICONTO FINANZIARIO DI GESTIONE, BILANCIO***

***ECONOMICO PATRIMONIALE E RELATIVI SCHEMI ALLEGATI***

***ESERCIZIO 2020***

Catanzaro, 18 Novembre 2021

*Il revisore*  
*Dr. Francesco Lacava*

**Parere del Revisore dei conti**

Il sottoscritto Dr. Francesco Lacava, designato nell'incarico di Revisore Unico con Decreto P.G.R. n. 129 del 05/11/2020,

premessi che

- in data 15/11/2021 ha ricevuto la proposta di delibera per l'approvazione del rendiconto consuntivo dell'Agenzia relativo all'esercizio 2020 completo degli schemi e degli allegati obbligatori, necessari per l'espressione del parere;
- è richiesto al Revisore, in base alle attribuzioni dell'Art. 12 della L.R. n. 20/1999, il rilascio del parere sul suddetto detto documento contabile;
- con delibera del Direttore Generale n. 17 del 16.01.2020 si è proceduto all'approvazione del Bilancio di Previsione per il triennio 2020/2022;
- con deliberazione del Direttore Generale n.70 del 19.02.2020, si è proceduto alla rettifica contabile ex artt. 1 c. 897 L. 145/2018 e 42 c. 9 D.Lgs. 118/2011 del Bilancio Preventivo 2020/2022;
- con deliberazione n. 48 del 14 luglio 2020, il Consiglio Regionale della Calabria ha approvato il suddetto bilancio di previsione ARPACAL per il triennio 2020-2022;
- con delibera 451 del 30/11/2020 è stato deliberato l'utilizzo dell'avanzo libero ai sensi dell'art. 42 punto 6, lettera c) e lettera d) del D. Lgs. 118/2011;
- con Delibera n. 36 del 01.02.2021 è stata riconciliata la cassa dell'Ente con la tesoreria dell'Agenzia per l'esercizio chiuso al 31.12.2020;
- con Delibera del Direttore Generale n. 297 del 08/09/2021 è stato approvato il Riaccertamento Ordinario dei residui attivi e passivi al 31.12.2020 e la reimputazione e determinazione del Fondo Pluriennale Vincolato e relative variazioni al bilancio 2021/2023;
- è stata effettuata la propedeutica ricognizione dei residui attivi e passivi tramite il riaccertamento ordinario e la quantificazione e appostamento del F.P.V.;
- l'allegato 10 relativo al rendiconto della gestione comprende i seguenti schemi: conto del bilancio e relativi riepiloghi, prospetti riguardanti il quadro generale riassuntivo e la verifica degli equilibri, lo stato patrimoniale e il conto economico;

visti

- La legge regionale 3 agosto 1999, n. 20 Istituzione dell'Agenzia Regionale per la Protezione dell'Ambiente della Calabria A.R.P.A.C.A.L. (BUR n. 79 del 3 agosto 1999);
- Il Regolamento di organizzazione dell'A.R.P.A.C.A.L., approvato dalla Giunta Regionale con delibera n. 504 del 30 dicembre 2013;
- L'art. 3 del citato D.Lgs. 118/11, recante "Principi contabili generali e applicati", al comma 3 prevede che, nelle more dell'applicazione delle disposizioni in materia di bilancio consolidato, "gli enti strumentali delle amministrazioni di cui all'art. 2, comma 1, che adottano la contabilità economico-patrimoniale conformano la propria gestione ai principi contabili generali contenuti nell'allegato 1 e ai principi del codice civile";
- Conseguentemente, gli schemi di bilancio applicati dall'Agenzia per il bilancio consuntivo 2020, vista la nuova disciplina in merito, sono state applicate le disposizioni del codice civile;

considerato che:



- La Legge Regionale n. 20 del 3/8/99, all'art. 12, comma 3, prevede che il Revisore Unico "...esercita la vigilanza sulla regolarità contabile e finanziaria dell'Ente...";

Visto la L.R. n. 8 del 2002 in materia di Ordinamento del Bilancio e contabilità della Regione Calabria, in particolare l'art. 57 che regola i Bilanci ed i Rendiconti delle Aziende e delle Agenzie Regionali,

Dato atto che nella presente Relazione, allo scopo di esprimere il proprio parere, vengono esaminati:

### **SITUAZIONE FINANZIARIA ARPACAL**

- a seguito delle rideterminazioni effettuate in sede di riaccertamento ordinario, le risultanze contabili totali e finali dei residui attivi e passivi sono di seguito così riepilogate:
  - Residui Attivi al 31.12.2020: euro 3.444.729,58;
  - Residui Passivi al 31.12.2020: euro 10.459.011,87;
  - FPV al 31.12.2020: euro 6.310.975,80 (di cui euro 487.528,50 per spese correnti ed euro 5.823.447,30 spese in conto capitale);
- il fondo di cassa al 31/12/2020 presso il Tesoriere – UBI Banca S.p.A. – chiude con **un saldo di euro 17.247.512,81** e corrisponde alle scritture contabili dell'Ente;
- il risultato di amministrazione disponibile ammonta ad € 1.355.559,12 assestato con i residui rideterminati al 31.12.2020, per come esposto nella allegata alla relazione sulla gestione, è stato determinato come segue:
 

➤ Fondo di cassa al 31 dicembre 2019	€. 16.826.149,24 +
➤ Riscossioni al 31/12/2020	€. 22.790.732,27+
➤ Pagamenti al 31/12/2020	€. 22.369.368,70 -
➤ <b>Cassa al 31/12/2020</b>	<b>€. 17.247.512,81;</b>

 da detto importo, tenendo conto dei Residui attivi e passivi, dei fondi e delle somme vincolate, va a determinarsi il **risultato di amministrazione disponibile in €. 1.355.559,12** per come di seguito si espone:
 

➤ Totale residui attivi rideterminati al 31.12.2020	+ €. 3.444.729,58
➤ Totale residui passivi rideterminati al 31/12/2020	- €. 10.459.011,87
➤ Fondo Pluriennale Vincolato	- €. 6.310.975,80
➤ Fondo crediti Dubbia Esigibilità	- €. 1.510.470,56
➤ Fondo Contenzioso	- €. 150.000,00
➤ Vincoli derivanti da trasferimenti	- €. 453.209,04
➤ Vincoli formalmente attribuiti dall'ente	- €. 453.016,00
➤ <b>Risultato di Amministrazione disponibile al 31.12.2020</b>	<b>€. 1.355.559,12;</b>
- che si è provveduto, inoltre, al ricalcolo del FCDE, alla luce del riaccertamento ordinario nell'ambito del rendiconto 2020, ammontante ad € 1.510.470,56 per come rappresentato nell'anzidetto prospetto.

Nel rispetto delle disposizioni del Dlgs 118/2011 e s.m. e i., l'Arpacal ha redatto il Bilancio corredato della Nota Integrativa, secondo le disposizioni del Codice civile completo dello Stato Patrimoniale, del Conto economico ed accompagnato dalla Relazione sulla gestione;

### **STATO PATRIMONIALE**

Nello stato patrimoniale sono rilevati gli elementi dell'attivo e del passivo, nonché le variazioni che gli elementi patrimoniali hanno subito per effetto della gestione.

I valori patrimoniali al 31/12/2020 sono così rilevati:

### ATTIVO

Immobilizzazioni Immateriali	€. 2.046.616,48
Immobilizzazioni materiali	€. 28.209.961,05
<b>Totale Immobilizzazioni</b>	<b>€. 30.256.577,53</b>
Rimanenze	€. 62.500,00
Crediti (*)	€. 1.993.617,02
Disponibilità liquide	€. 17.247.512,81
<b>Totale attivo</b>	<b>€. 49.560.207,36</b>

(\*) i crediti corrispondono ai residui attivi di €. 3.444.729,58 esposti al netto del Fondo svalutazione crediti di €. 1.822.695,34, di cui €. 312.224,78 mantenuti nello stato patrimoniale quali residui attivi perenti, ed aumentati del credito iva 2020 che ammonta ad €. 59.358,00, per come esposto in nota integrativa.

### PASSIVO

Patrimonio netto	€. 38.463.666,99
Fondi per rischi e oneri	€. 150.000,00
Debiti	€. 10.459.011,87
Ratei e risconti passivi	€. 487.528,50
<b>Totale a pareggio</b>	<b>€. 49.560.207,36</b>

### CONTO ECONOMICO

Nel Conto economico della gestione sono rilevati i componenti positivi e negativi secondo criteri di competenza economica.

Il conto economico è stato formato sulla base del sistema contabile integrato con la contabilità finanziaria e con la rilevazione, con la tecnica della partita doppia, delle scritture di assestamento e rettifica.

Nel conto economico si rileva quanto segue:

- **i componenti positivi €. 18.834.426,93 di cui:**
  - o da trasferimenti correnti €. 16.864.879,15
  - o da ricavi delle vendite €. 636.781,34
  - o da altri ricavi e proventi €. 1.332.766,44
- **i componenti negativi ammontano ad €. 19.360.931,15** di cui il dato più significativo è rappresentato dal costo del personale per €. 12.809.032,03;  
Si rileva altresì, a parte gli altri costi di gestione, che sono accantonati €. 150.000,00 che corrisponde al fondo contenzioso a fronte di giudizi pendenti.

E' significativo evidenziare che il risultato della gestione (*differenza tra componenti negativi e positivi*) del 2020 registra una differenza negativa di €. 526.504,22;

Pur in presenza di tale differenza negativa, il risultato finale del conto economico presenta utili per €. 1.132.289,80 che è stato determinato per aver rilevato componenti positivi straordinari di €. 2.542.965,43 e stanziato imposte dell'esercizio per €. 890.988,29.

Il bilancio è corredato dalla nota integrativa redatta nel rispetto dell'art. 2427c.c. ed è accompagnato dalla relazione sulla gestione che contiene una esauriente analisi della situazione dell'Agenzia nel rispetto dell'art. 2428c.c.

## CONCLUSIONI

Avendo esaminato gli atti resi disponibili, sulla base di quanto fin qui esposto, il sottoscritto Revisore  
esprime parere favorevole

all'approvazione del Rendiconto dell'ARPACAL riferito all'esercizio finanziario 2020 ed ai relativi allegati ed al Bilancio Economico - patrimoniale.

### *Osservazioni e suggerimenti*

Il parere favorevole fin qui esposto riferito alla corrispondenza del Rendiconto e degli elaborati di bilancio alle risultanze della contabilità non esime il sottoscritto Revisore dall'espone osservazioni e suggerimenti finalizzati a contribuire a migliorare il funzionamento ed i risultati socio - economici dell'Agenzia.

A riguardo, il sottoscritto ritiene doveroso richiamare l'attenzione sull'importanza tecnico e scientifica dell'Arpacal nonché l'importanza strategica di essa per l'intera Regione sotto il profilo della tutela ambientale e della sicurezza dei luoghi e dei cittadini; ritiene altresì evidenziare che essa presenta:

- carenza di personale; ad oggi non vi è un direttore del settore bilancio, né del settore patrimonio. Il numero del personale dipendente, dirigenti e non, è circa il 60% di quanto previsto nella pianta organica inizialmente prevista;  
Da tale carenza conseguono risultati economici mediocri: basta rilevare che le vendite dei propri servizi ammonta ad €. 636.000,00 che è pari a circa la metà dell'esercizio 2019. Non solo, ad avviso del sottoscritto, il Patrimonio immobiliare potrebbe essere utilizzato / valorizzato in misura significativamente più produttiva per l'Agenzia;
- rilevante entità dei residui attivi e passivi che evidenzia la lentezza operativa dell'Agenzia nella gestione dei servizi e delle risorse disponibili.

Il sottoscritto Revisore suggerisce e raccomanda:

- di prendere atto delle carenze sopra evidenziate allo scopo di adottare le necessarie contromisure per consentire all'Agenzia di potenziare le proprie funzioni previste per legge;
- di provvedere con opportuna tempestività alla adozione dei regolamenti di contabilità e della gestione del patrimonio;
- di procedere con opportuna tempestività al riaccertamento straordinario dei residui attivi e passivi;
- di reperire risorse finanziarie adeguate allo sviluppo potenziale dei servizi dell'Agenzia.

Catanzaro, 18 novembre 2021

*N. Revisore Unico*  
*Dr. Francesco Lacava*  




Ente di Diritto Pubblico  
Legge Regionale N.20 del 3 Agosto 1999 e S.M.I.

**DELIBERA N. 418 del 18/11/2021**

**Ufficio Proponente: Servizio Contabilita' Gestione del Bilancio**

## **IL DIRETTORE GENERALE**

assume la seguente deliberazione

**Oggetto:** Approvazione Rendiconto Finanziario di Gestione, Bilancio Economico Patrimoniali e relativi schemi allegati. Esercizio 2020.

### **Allegati N° 8**

- (001-RELAZIONE BILANC.pdf)
- (01-CONTO DEL BILANCI.pdf)
- (02-CONTO DEL BILANCI.pdf)
- (07-CONTO DEL BILANCI.pdf)
- (10-CONTO ECONOMICO.pdf)
- (11-STATO PATRIMONIAL.pdf)
- (12-STATO PATRIMONIAL.pdf)
- (001-RELAZIONE REVISO.pdf)

*Si attesta la regolarità del procedimento svolto e la correttezza dell'atto.*

**Il Responsabile del Procedimento**

Dott. Leonardo Calabretta

*Si attesta la regolarità dell'atto.*

**Il Dirigente del**

**Servizio Contabilita' Gestione del Bilancio**

Dott. Antonio Calli

*VISTO di regolarità contabile attestante la copertura finanziaria in ordine all'impegno assunto ai sensi dell'art. 5, punto 5.1 dell'allegato 4/2 del d.lgs.118/2011.*

**Il Dirigente del Servizio Contabilità  
Gestione del Bilancio**



## IL DIRIGENTE DEL SERVIZIO CONTABILITA' E BILANCIO

VISTI :

- il Decreto 126/2014, correttivo e integrativo del decreto legislativo n. 118 del 23 giugno 2011, recante disposizioni in materia di armonizzazione dei sistemi contabili e degli schemi di bilancio delle Regioni, degli enti locali e dei loro organismi, sono stati individuati i principi contabili fondamentali del coordinamento della finanza pubblica ai sensi dell'art. 117, c.3 della Costituzione;

- l'art. 3 del D.lgs. 118/2011, corretto e integrato dal d.lgs.126/2014, per effetto del quale le amministrazioni pubbliche devono adeguare la propria gestione ai principi contabili generali e di competenza finanziaria;

- l'articolo 11 del decreto legislativo n. 118 del 2011 il quale prevede che le amministrazioni pubbliche territoriali, i loro organismi strumentali e i loro enti strumentali in contabilità finanziaria adottano comuni schemi di bilancio finanziari, economici e patrimoniali e comuni schemi di bilancio consolidato, nella fattispecie gli schemi previsti dagli allegati n. 9 e n. 10 al suddetto Decreto Legislativo n 118 del 2011;

- il DLgs. n. 118/2011, in particolare l'art. 3, secondo cui *"Le amministrazioni pubbliche di cui all'art. 2, conformano la propria gestione ai principi contabili generali contenuti nell'allegato 1 ed ai seguenti principi contabili applicati:*

*a) della programmazione (allegato n. 4/1);*

*b) della contabilità finanziaria (allegato n. 4/2);*

*c) della contabilità economico-patrimoniale (allegato n. 4/3);*

*d) del bilancio consolidato (allegato n. 4/4)";*

- l'art. 3 del citato D.Lgs. 118/11, recante "Principi contabili generali e applicati", al comma 3 prevede che, nelle more dell'applicazione delle disposizioni in materia di bilancio consolidato, "gli enti strumentali delle amministrazioni di cui all'art. 2, comma 1, che adottano la contabilità economico-patrimoniale conformano la propria gestione ai principi contabili generali contenuti nell'allegato 1 e ai principi del codice civile";

PREMESSO

- CHE con la Delibera N. 370 del 29/10/2020 è stato approvato il Rendiconto Finanziario di Gestione 2019, integrata con la Delibera n.388 del 06/11/2020 relativa alle poste economico/ patrimoniali del bilancio con approvazione definitiva del Conto Economico e dello Stato Patrimoniale. Esercizio 2019.

- CHE Con Delibera N. 29 del 03/02/2021 si è provveduto alla verifica e alla riconciliazione di cassa per l'esercizio 2020 con il rendiconto del Tesoriere, quadro riassuntivo della gestione di cassa - ALLEGATO N.17/3 AL D.LGS 118/2011-;

- Con DELIBERA N. 71 del 12/03/2021 si è provveduto all'approvazione del Bilancio Previsionale Triennale 2021/2023 con dati di preconsuntivo e del Piano annuale delle Attività 2021, approvato in via definitiva dal Consiglio Regionale della Calabria nella seduta del 19/05/2021;

- Con la Delibera N. 297 del 08/09/2021 "Riaccertamento Ordinario dei residui attivi e passivi al 31.12.2020 e relative variazioni al bilancio 2021/23" parte integrante e sostanziale del presente atto con i relativi allegati e Delibera n. 341 del 30/09/2021 di rettifica delle poste delle entrate;

RILEVATO:

- che la redazione e l'analisi del conto consuntivo esercizio 2020 è avvenuta in conformità alla sopra citata normativa in applicazione del modello di bilancio "armonizzato" di cui al decreto legislativo 118/2011 e utilizzati gli schemi previsti dall'art. 11 c. 1 lettera b del predetto Decreto Legislativo;

- che è stata effettuata la propedeutica ricognizione dei residui attivi e passivi tramite il riaccertamento



ordinario e la quantificazione e appostamento del FPV ;

- che l'allegato 10 sopracitato relativo al rendiconto della gestione comprende i seguenti schemi: conto del bilancio e i relativi reipiloghi, prospetti riguardanti il quadro generale riassuntivo e la verifica degli equilibri, lo stato patrimoniale e il conto economico.

RICHIAMATI in particolare i provvedimenti propedeutici sopra citati tramite i quali sussistono le condizioni di fatto e di diritto per procedere all'approvazione del conto consuntivo dell'Ente relativo all'esercizio 2020.

ATTESO CHE:

- sono state effettuate tutte le scritture economico/patrimoniali relative all'assestamento/integrazione del bilancio 2020;

- si sono concluse le procedure di controllo ed elaborazione delle stampe da parte dell'assistenza tecnica CED della Regione Calabria e che pertanto si è proceduto alla redazione del bilancio d'esercizio economico patrimoniale, costituito dallo stato patrimoniale, dal conto economico;

- che sono stati elaborati, verificati e inseriti i parametri finanziari relativi agli equilibri di Bilancio, alla compilazione del risultato di amministrazione e al Fondo Crediti Dubbia Esigibilità;

- che è stato effettuato il controllo delle risultanze di tutte le attività di redazione del Rendiconto Finanziario;

- per il Bilancio Economico/Patrimoniale 2020, vista la nuova disciplina in merito, sono stati applicate le disposizioni e gli schemi del codice civile.

RITENUTO di adottare il Bilancio Consuntivo Esercizio 2020 con i suoi relativi allegati facenti parte sostanziale del presente atto composti da: conto del bilancio e i relativi reipiloghi, prospetti riguardanti il quadro generale riassuntivo e la verifica degli equilibri, lo stato patrimoniale e il conto economico;

VISTO l'allegato parere favorevole del Revisore Unico dell'Ente;

### **PROPONE**

per quanto espresso in premessa;

- di approvare il Bilancio Consuntivo agenziale per l'esercizio 2020 con i suoi schemi previsti dall'allegato 10 del D.lgs. 118/2011:

- di trasmettere il presente provvedimento ed i relativi allegati al Comitato Regionale d'indirizzo per l'acquisizione dei necessari pareri di rispettiva competenza;

-di trasmettere la presente delibera ed i relativi atti allegati, nonché il relativo parere del Revisore Unico dei Conti e del Comitato Regionale d'indirizzo, al Dipartimento Ambiente e Territorio e al Dipartimento Bilancio della Regione Calabria per le attività di competenza;

- di dichiarare la presente deliberazione immediatamente esecutiva ai sensi della normativa vigente in materia .

- di pubblicare la presente secondo le modalità legislative vigenti;

### **IL DIRETTORE GENERALE**

VISTA

-la Legge Regionale 08 agosto 1999, n. 20 istitutiva dell'Agenzia come successivamente integrata e modificata dalle LL.RR. 28 agosto 2000 n. 14, 2 maggio 2001 n. 7, 11 agosto 2010 n. 22 e 16 maggio 2013 n. 24,relativamente anche alla disciplina della vigilanza e del controllo sugli atti dell'Agenzia;

-il D.G.R. n. 229 del 06/06/2019 con il quale è stato individuato il Direttore Generale dell'Agenzia Regionale per

la Protezione dell'Ambiente della Calabria (ARPACAL);

-il D.P.G.R. n. 75 del 07/06/2019 di nomina del Direttore Generale dell'Agenzia Regionale per la Protezione dell'Ambiente della Calabria (ARPACAL) nella persona del Dr. Domenico Pappaterra;

-la Deliberazione n. 305 del 04/07/2019 di presa d'atto sia del D.G.R. n. 229 del 06/06/2019 che del D.P.G.R. n. 75 del 07/06/2019, di nomina del Dr. Domenico Pappaterra a Direttore Generale dell'Agenzia Regionale per la Protezione dell'Ambiente della Calabria (ARPACAL);

### **DELIBERA**

per quanto espresso in premessa;

- di approvare integralmente la proposta del Dirigente del Servizio Contabilità e Bilancio;
- di dichiarare la presente deliberazione immediatamente esecutiva ai sensi della normativa vigente in materia;
- di pubblicare la presente secondo le modalità legislative vigenti.

**DIRETTORE GENERALE**  
**F.to Dott. Domenico Pappaterra**

**Parere espresso per quanto di competenza o informativa preventivamente ricevuta**

***Esprime Parere Favorevole***

***IL DIRETTORE AMMINISTRATIVO***  
Dott. Antonio Calli

***Esprime Parere Favorevole***

***IL DIRETTORE SCIENTIFICO***  
Dott. Michelangelo Iannone

***Esprime Parere Favorevole***

***IL REVISORE UNICO DEI CONTI***  
Dott. Lacava Francesco

Documento informatico firmato digitalmente ai sensi del T.U. 445/2000 e del D.Lgs 82/2005 e rispettive norme collegate, il quale sostituisce il documento cartaceo e la firma autografa; il documento è memorizzato digitalmente ed è rintracciabile sul sito internet per il periodo della pubblicazione. L'accesso agli atti viene garantito ai sensi e con le modalità di cui alla L. 241/90, come modificata dalla L. 15/2005, nonché al regolamento per l'accesso agli atti.



**ARPACAL**  
Agenzia Regionale per la Protezione dell'Ambiente della Calabria



# **RENDICONTO DELLA GESTIONE**

## **ESERCIZIO 2020**

**-Schemi di bilancio previsti dall'allegato n. 10 del D.lgs 118/2011 e relativi prospetti esplicativi-**

**CONTO DEL BILANCIO - GESTIONE DELLE ENTRATE**

TITOLO TIPOLOGIA	DENOMINAZIONE	RESIDUI ATTIVI AL 1/1/2020 (RS)		RISCOSSIONI IN C/RESIDUI (RR)		RIACCERTAMENTI RESIDUI (R) (3)		RESIDUI ATTIVI DA ESERCIZI PRECEDENTI (EP=RS-RR+R)	
		PREVISIONI DEFINITIVE DI COMPETENZA (CP)		RISCOSSIONI IN C/ COMPETENZA (RC)		ACCERTAMENTI (A)(4)		MAGGIORI O MINORI ENTRATE DI COMPETENZA =A- CP(5)	
		PREVISIONI DEFINITIVE DI CASSA (CS)		TOTALE RISCOSSIONI (TR=RR +RC)		MAGGIORI O MINORI ENTRATE DI CASSA =TR-CS(5)		TOTALE RESIDUI ATTIVI DA RIPORTARE (TR=EP+EC)	
	FONDO PLURIENNALE VINCOLATO PER SPESE CORRENTI (1)	CP	645.520,08						
	FONDO PLURIENNALE VINCOLATO PER SPESE IN CONTO CAPITALE (1)	CP	5.014.037,91						
	UTILIZZO AVANZO DI AMMINISTRAZIONE (2)	CP	3.053.916,46						
	- di cui Utilizzo Fondo anticipazioni di liquidità	CP	0,00						
<b>TITOLO 2: Trasferimenti correnti</b>									
20101	TIPOLOGIA 101: Trasferimenti correnti da Amministrazioni pubbliche	RS	1.829.878,41	RR	1.649.904,83	R	0,00	EP	179.973,58
		CP	18.334.595,63	RC	16.492.289,53	A	16.552.653,69	CP	-1.781.941,94
		CS	20.164.474,04	TR	18.142.194,36	CS	-2.022.279,68	TR	240.337,74
20105	TIPOLOGIA 105: Trasferimenti correnti dall'Unione Europea e dal Resto del Mondo	RS	3.199,15	RR	0,00	R	0,00	EP	3.199,15
		CP	8.951.230,56	RC	113.973,88	A	154.233,88	CP	-8.796.996,68
		CS	8.954.429,71	TR	113.973,88	CS	-8.840.455,83	TR	43.459,15
<b>20000 TOTALE</b>	<b>Trasferimenti correnti</b>	<b>RS</b>	<b>1.833.077,56</b>	<b>RR</b>	<b>1.649.904,83</b>	<b>R</b>	<b>0,00</b>	<b>EP</b>	<b>183.172,73</b>
<b>TITOLO 2</b>		<b>CP</b>	<b>27.285.826,19</b>	<b>RC</b>	<b>16.606.263,41</b>	<b>A</b>	<b>16.706.887,57</b>	<b>CP</b>	<b>-10.578.938,62</b>
		<b>CS</b>	<b>29.118.903,75</b>	<b>TR</b>	<b>18.256.168,24</b>	<b>CS</b>	<b>-10.862.735,51</b>	<b>TR</b>	<b>283.796,89</b>
<b>TITOLO 3: Entrate extratributarie</b>									
30100	TIPOLOGIA 100: Vendita di beni e servizi e proventi derivanti dalla gestione dei beni	RS	1.650.771,99	RR	102.455,16	R	-100,00	EP	1.548.216,83
		CP	1.881.895,18	RC	596.167,62	A	636.781,34	CP	-1.245.113,84
		CS	3.532.667,17	TR	698.622,78	CS	-2.834.044,39	TR	1.588.830,55
30300	TIPOLOGIA 300: Interessi attivi	RS	0,00	RR	0,00	R	0,00	EP	0,00
		CP	10.000,00	RC	6.916,88	A	6.916,88	CP	-3.083,12
		CS	10.000,00	TR	6.916,88	CS	-3.083,12	TR	0,00
30500	TIPOLOGIA 500: Rimborsi e altre entrate correnti	RS	246.380,63	RR	17.972,62	R	0,00	EP	228.408,01
		CP	1.706.208,95	RC	421.686,31	A	1.332.766,44	CP	-373.442,51
		CS	1.952.589,58	TR	439.658,93	CS	-1.512.930,65	TR	1.139.488,14
<b>30000 TOTALE</b>	<b>Entrate extratributarie</b>	<b>RS</b>	<b>1.897.152,62</b>	<b>RR</b>	<b>120.427,78</b>	<b>R</b>	<b>-100,00</b>	<b>EP</b>	<b>1.776.624,84</b>
<b>TITOLO 3</b>		<b>CP</b>	<b>3.598.104,13</b>	<b>RC</b>	<b>1.024.770,81</b>	<b>A</b>	<b>1.976.464,66</b>	<b>CP</b>	<b>-1.621.639,47</b>
		<b>CS</b>	<b>5.495.256,75</b>	<b>TR</b>	<b>1.145.198,59</b>	<b>CS</b>	<b>-4.350.058,16</b>	<b>TR</b>	<b>2.728.318,69</b>
<b>TITOLO 4: Entrate in conto capitale</b>									
40200	TIPOLOGIA 200: Contributi agli investimenti	RS	3.476,63	RR	3.476,63	R	0,00	EP	0,00
		CP	13.335,00	RC	0,00	A	0,00	CP	-13.335,00
		CS	16.811,63	TR	3.476,63	CS	-13.335,00	TR	0,00
40400	TIPOLOGIA 400: Entrate da alienazione di beni materiali e immateriali	RS	0,00	RR	0,00	R	0,00	EP	0,00
		CP	40.000,00	RC	0,00	A	0,00	CP	-40.000,00
		CS	40.000,00	TR	0,00	CS	-40.000,00	TR	0,00
<b>40000 TOTALE</b>	<b>Entrate in conto capitale</b>	<b>RS</b>	<b>3.476,63</b>	<b>RR</b>	<b>3.476,63</b>	<b>R</b>	<b>0,00</b>	<b>EP</b>	<b>0,00</b>
<b>TITOLO 4</b>		<b>CP</b>	<b>53.335,00</b>	<b>RC</b>	<b>0,00</b>	<b>A</b>	<b>0,00</b>	<b>CP</b>	<b>-53.335,00</b>
		<b>CS</b>	<b>56.811,63</b>	<b>TR</b>	<b>3.476,63</b>	<b>CS</b>	<b>-53.335,00</b>	<b>TR</b>	<b>0,00</b>

TITOLO TIPOLOGIA	DENOMINAZIONE	RESIDUI ATTIVI AL 1/1/2020 (RS)		RISCOSSIONI IN C/RESIDUI (RR)		RIACCERTAMENTI RESIDUI (R) (3)		RESIDUI ATTIVI DA ESERCIZI PRECEDENTI (EP=RS-RR+R)			
		PREVISIONI DEFINITIVE DI COMPETENZA (CP)		RISCOSSIONI IN C/ COMPETENZA (RC)		ACCERTAMENTI (A)(4)		MAGGIORI O MINORI ENTRATE DI COMPETENZA =A- CP(5)		RESIDUI ATTIVI DA ESERCIZIO DI COMPETENZA (EC=A-RC)	
		PREVISIONI DEFINITIVE DI CASSA (CS)		TOTALE RISCOSSIONI (TR=RR +RC)		MAGGIORI O MINORI ENTRATE DI CASSA =TR-CS(5)				TOTALE RESIDUI ATTIVI DA RIPORTARE (TR=EP+EC)	
<i>TITOLO 9: Entrate per conto terzi e partite di giro</i>											
90100	TIPOLOGIA 100: Entrate per partite di giro	RS	474.139,82	RR	42.416,00	R	0,00			EP	431.723,82
		CP	7.310.000,00	RC	3.342.495,17	A	3.343.269,03	CP	-3.966.730,97	EC	773,86
		CS	7.784.139,82	TR	3.384.911,17	CS	-4.399.228,65			TR	432.497,68
90200	TIPOLOGIA 200: Entrate per conto terzi	RS	0,00	RR	0,00	R	0,00			EP	0,00
		CP	25.000,00	RC	977,64	A	1.093,96	CP	-23.906,04	EC	116,32
		CS	25.000,00	TR	977,64	CS	-24.022,36			TR	116,32
<b>90000 TOTALE TITOLO 9</b>	<i>Entrate per conto terzi e partite di giro</i>	<b>RS</b>	<b>474.139,82</b>	<b>RR</b>	<b>42.416,00</b>	<b>R</b>	<b>0,00</b>			<b>EP</b>	<b>431.723,82</b>
		<b>CP</b>	<b>7.335.000,00</b>	<b>RC</b>	<b>3.343.472,81</b>	<b>A</b>	<b>3.344.362,99</b>	<b>CP</b>	<b>-3.990.637,01</b>	<b>EC</b>	<b>890,18</b>
		<b>CS</b>	<b>7.809.139,82</b>	<b>TR</b>	<b>3.385.888,81</b>	<b>CS</b>	<b>-4.423.251,01</b>			<b>TR</b>	<b>432.614,00</b>
<b>TOTALE TITOLI</b>		<b>RS</b>	<b>4.207.846,63</b>	<b>RR</b>	<b>1.816.225,24</b>	<b>R</b>	<b>-100,00</b>			<b>EP</b>	<b>2.391.521,39</b>
		<b>CP</b>	<b>38.272.265,32</b>	<b>RC</b>	<b>20.974.507,03</b>	<b>A</b>	<b>22.027.715,22</b>	<b>CP</b>	<b>-16.244.550,10</b>	<b>EC</b>	<b>1.053.208,19</b>
		<b>CS</b>	<b>42.480.111,95</b>	<b>TR</b>	<b>22.790.732,27</b>	<b>CS</b>	<b>-19.689.379,68</b>			<b>TR</b>	<b>3.444.729,58</b>
<b>TOTALE GENERALE DELLE ENTRATE</b>		<b>RS</b>	<b>4.207.846,63</b>	<b>RR</b>	<b>1.816.225,24</b>	<b>R</b>	<b>-100,00</b>			<b>EP</b>	<b>2.391.521,39</b>
		<b>CP</b>	<b>46.985.739,77</b>	<b>RC</b>	<b>20.974.507,03</b>	<b>A</b>	<b>22.027.715,22</b>	<b>CP</b>	<b>-16.244.550,10</b>	<b>EC</b>	<b>1.053.208,19</b>
		<b>CS</b>	<b>42.480.111,95</b>	<b>TR</b>	<b>22.790.732,27</b>	<b>CS</b>	<b>-19.689.379,68</b>			<b>TR</b>	<b>3.444.729,58</b>

(1) Indicare l'importo del fondo pluriennale vincolato risultante dal conto del bilancio dell'anno precedente (spesa).

(2) Per 'Utilizzo avanzo di amministrazione' si intende l'avanzo applicato al bilancio; indicare pertanto l'importo dello stanziamento definitivo di bilancio

(3) Indicare l'ammontare complessivo derivante dal riaccertamento dei residui (comprende l'importo dei crediti definitivamente cancellati in quanto assolutamente inesigibili, l'importo dei crediti di dubbia e difficile esazione cancellati secondo le modalità previste dal principio applicato della contabilità finanziaria 9.2). La voce comprende inoltre le rettifiche in aumento dei residui attivi effettuate a seguito della riscossione di residui attivi cancellati dalle scritture (ad es. In anni precedenti è stato cancellato un residuo attivo in quanto considerato assolutamente inesigibile. In caso di riscossione di tale credito nel corso dell'esercizio cui si riferisce il rendiconto si effettua un riaccertamento dei residui attivi in aumento). Le rettifiche in aumento sono indicate con il segno "+", le rettifiche in riduzione sono indicate con il segno "-".

(4) Indicare gli accertamenti imputati contabilmente all'esercizio cui il rendiconto si riferisce al netto dei crediti che, in occasione del riaccertamento ordinario dei residui effettuato ai sensi dell'articolo 3, comma 4, risultassero non esigibili e reimputati agli esercizi in cui le obbligazioni risultano esigibili.

(5) Le maggiori entrate sono indicate con il segno "+", le minori entrate sono indicate con il segno "-".



**CONTO DEL BILANCIO - GESTIONE DELLE SPESE**

MISSIONE, PROGRAMMA, TITOLO	DENOMINAZIONE	RESIDUI PASSIVI AL 1/1/2020 (RS)		PAGAMENTI IN C/RESIDUI (PR)		RIACCERTAMENTO RESIDUI (R)(I)		RESIDUI PASSIVI DA ESERCIZI PRECEDENTI (EP=RS-PR+R)			
		PREVISIONI DEFINITIVE DI COMPETENZA (CP)		PAGAMENTI IN C/ COMPETENZA (PC)		IMPEGNI (I)(2)		ECONOMIE DI COMPETENZA (ECP=CP-I-FPV)		RESIDUI PASSIVI DA ESERCIZIO DI COMPETENZA (EC=L-PC)	
		PREVISIONI DEFINITIVE DI CASSA (CS)		TOTALE PAGAMENTI (TP=PR +PC)		FONDO PLURIENNALE VINCOLATO (FPV) (3)				TOTALE RESIDUI PASSIVI DA RIPORTARE (TR=EP+EC)	
	DISAVANZO DI AMMINISTRAZIONE	CP	0,00								
	DISAVANZO DERIVANTE DA DEBITO AUTORIZZATO E NON CONTRATTO (4)	CP	0,00								
<hr/>											
<i>MISSIONE 01</i>	<i>Servizi istituzionali, generali e di gestione</i>										
<b>0101 PROGRAMMA 01</b>	<b>Organi istituzionali</b>										
TITOLO 1	Spese correnti	RS	57.802,65	PR	35.794,08	R	-22.008,57			EP	0,00
		CP	445.000,00	PC	163.793,75	I	416.603,19	ECP	28.396,81	EC	252.809,44
		CS	502.802,65	TP	199.587,83	FPV	0,00			TR	252.809,44
<b>TOTALE PROGRAMMA 01</b>	<b>Organi istituzionali</b>	<b>RS</b>	<b>57.802,65</b>	<b>PR</b>	<b>35.794,08</b>	<b>R</b>	<b>-22.008,57</b>			<b>EP</b>	<b>0,00</b>
		<b>CP</b>	<b>445.000,00</b>	<b>PC</b>	<b>163.793,75</b>	<b>I</b>	<b>416.603,19</b>	<b>ECP</b>	<b>28.396,81</b>	<b>EC</b>	<b>252.809,44</b>
		<b>CS</b>	<b>502.802,65</b>	<b>TP</b>	<b>199.587,83</b>	<b>FPV</b>	<b>0,00</b>			<b>TR</b>	<b>252.809,44</b>
<b>0102 PROGRAMMA 02</b>	<b>Segreteria generale</b>										
TITOLO 1	Spese correnti	RS	32.386,23	PR	506,67	R	-15.292,70			EP	16.586,86
		CP	59.543,11	PC	21.927,93	I	27.545,71	ECP	31.997,40	EC	5.617,78
		CS	91.929,34	TP	22.434,60	FPV	0,00			TR	22.204,64
<b>TOTALE PROGRAMMA 02</b>	<b>Segreteria generale</b>	<b>RS</b>	<b>32.386,23</b>	<b>PR</b>	<b>506,67</b>	<b>R</b>	<b>-15.292,70</b>			<b>EP</b>	<b>16.586,86</b>
		<b>CP</b>	<b>59.543,11</b>	<b>PC</b>	<b>21.927,93</b>	<b>I</b>	<b>27.545,71</b>	<b>ECP</b>	<b>31.997,40</b>	<b>EC</b>	<b>5.617,78</b>
		<b>CS</b>	<b>91.929,34</b>	<b>TP</b>	<b>22.434,60</b>	<b>FPV</b>	<b>0,00</b>			<b>TR</b>	<b>22.204,64</b>
<b>0103 PROGRAMMA 03</b>	<b>Gestione economica, finanziaria, programmazione e provveditorato</b>										
TITOLO 1	Spese correnti	RS	580.853,40	PR	321.237,32	R	-146.647,60			EP	112.968,48
		CP	975.511,54	PC	488.112,98	I	689.600,87	ECP	285.910,67	EC	201.487,89
		CS	1.556.364,94	TP	809.350,30	FPV	0,00			TR	314.456,37
TITOLO 2	Spese in conto capitale	RS	17.025,25	PR	9.543,75	R	-4.880,00			EP	2.601,50
		CP	41.000,00	PC	11.161,95	I	15.352,65	ECP	25.647,35	EC	4.190,70
		CS	58.025,25	TP	20.705,70	FPV	0,00			TR	6.792,20
<b>TOTALE PROGRAMMA 03</b>	<b>Gestione economica, finanziaria, programmazione e provveditorato</b>	<b>RS</b>	<b>597.878,65</b>	<b>PR</b>	<b>330.781,07</b>	<b>R</b>	<b>-151.527,60</b>			<b>EP</b>	<b>115.569,98</b>
		<b>CP</b>	<b>1.016.511,54</b>	<b>PC</b>	<b>499.274,93</b>	<b>I</b>	<b>704.953,52</b>	<b>ECP</b>	<b>311.558,02</b>	<b>EC</b>	<b>205.678,59</b>
		<b>CS</b>	<b>1.614.390,19</b>	<b>TP</b>	<b>830.056,00</b>	<b>FPV</b>	<b>0,00</b>			<b>TR</b>	<b>321.248,57</b>
<b>0104 PROGRAMMA 04</b>	<b>Gestione delle entrate tributarie e servizi fiscali</b>										
TITOLO 1	Spese correnti	RS	157.142,17	PR	98.974,67	R	-13.825,95			EP	44.341,55
		CP	180.424,00	PC	104.288,12	I	136.535,61	ECP	43.888,39	EC	32.247,49
		CS	337.566,17	TP	203.262,79	FPV	0,00			TR	76.589,04
<b>TOTALE PROGRAMMA 04</b>	<b>Gestione delle entrate tributarie e servizi fiscali</b>	<b>RS</b>	<b>157.142,17</b>	<b>PR</b>	<b>98.974,67</b>	<b>R</b>	<b>-13.825,95</b>			<b>EP</b>	<b>44.341,55</b>
		<b>CP</b>	<b>180.424,00</b>	<b>PC</b>	<b>104.288,12</b>	<b>I</b>	<b>136.535,61</b>	<b>ECP</b>	<b>43.888,39</b>	<b>EC</b>	<b>32.247,49</b>
		<b>CS</b>	<b>337.566,17</b>	<b>TP</b>	<b>203.262,79</b>	<b>FPV</b>	<b>0,00</b>			<b>TR</b>	<b>76.589,04</b>
<b>0105 PROGRAMMA 05</b>	<b>Gestione dei beni demaniali e patrimoniali</b>										
TITOLO 1	Spese correnti	RS	644.671,97	PR	245.902,40	R	-10.754,69			EP	388.014,88
		CP	947.185,52	PC	317.580,56	I	723.920,73	ECP	103.264,79	EC	406.340,17
		CS	1.591.857,49	TP	563.482,96	FPV	120.000,00			TR	794.355,05
TITOLO 2	Spese in conto capitale	RS	32.256,11	PR	32.256,11	R	0,00			EP	0,00
		CP	5.964.262,04	PC	2.399,11	I	6.124,40	ECP	736.320,53	EC	3.725,29
		CS	5.996.518,15	TP	34.655,22	FPV	5.221.817,11			TR	3.725,29

MISSIONE, PROGRAMMA, TITOLO	DENOMINAZIONE	RESIDUI PASSIVI AL 1/1/2020 (RS)		PAGAMENTI IN C/RESIDUI (PR)		RIACCERTAMENTO RESIDUI (R)(1)				RESIDUI PASSIVI DA ESERCIZI PRECEDENTI (EP=RS-PR+R)	
		PREVISIONI DEFINITIVE DI COMPETENZA (CP)		PAGAMENTI IN C/ COMPETENZA (PC)		IMPEGNI (I)(2)		ECONOMIE DI COMPETENZA (ECP=CP-I-FPV)		RESIDUI PASSIVI DA ESERCIZIO DI COMPETENZA (EC=I-PC)	
		PREVISIONI DEFINITIVE DI CASSA (CS)		TOTALE PAGAMENTI (TP=PR +PC)		FONDO PLURIENNALE VINCOLATO (FPV) (3)				TOTALE RESIDUI PASSIVI DA RIPORTARE (TR=EP+EC)	
<b>TOTALE PROGRAMMA 05</b>	<i>Gestione dei beni demaniali e patrimoniali</i>	RS	676.928,08	PR	278.158,51	R	-10.754,69			EP	388.014,88
		CP	6.911.447,56	PC	319.979,67	I	730.045,13	ECP	839.585,32	EC	410.065,46
		CS	7.588.375,64	TP	598.138,18	FPV	5.341.817,11			TR	798.080,34
<b>0108 PROGRAMMA 08</b>	<b>Statistica e sistemi informativi</b>										
TITOLO 1	Spese correnti	RS	81.038,40	PR	39.358,73	R	-13.060,00			EP	28.619,67
		CP	634.600,00	PC	81.427,55	I	236.066,53	ECP	44.004,97	EC	154.638,98
		CS	715.638,40	TP	120.786,28	FPV	354.528,50			TR	183.258,65
TITOLO 2	Spese in conto capitale	RS	43.644,14	PR	17.100,74	R	0,00			EP	26.543,40
		CP	200.000,00	PC	0,00	I	73.075,81	ECP	6.394,00	EC	73.075,81
		CS	243.644,14	TP	17.100,74	FPV	120.530,19			TR	99.619,21
<b>TOTALE PROGRAMMA 08</b>	<i>Statistica e sistemi informativi</i>	RS	124.682,54	PR	56.459,47	R	-13.060,00			EP	55.163,07
		CP	834.600,00	PC	81.427,55	I	309.142,34	ECP	50.398,97	EC	227.714,79
		CS	959.282,54	TP	137.887,02	FPV	475.058,69			TR	282.877,86
<b>0110 PROGRAMMA 10</b>	<b>Risorse umane</b>										
TITOLO 1	Spese correnti	RS	819.795,18	PR	584.238,72	R	-30.985,47			EP	204.570,99
		CP	15.128.909,95	PC	10.732.297,68	I	13.435.219,62	ECP	1.693.690,33	EC	2.702.921,94
		CS	15.948.705,13	TP	11.316.536,40	FPV	0,00			TR	2.907.492,93
<b>TOTALE PROGRAMMA 10</b>	<i>Risorse umane</i>	RS	819.795,18	PR	584.238,72	R	-30.985,47			EP	204.570,99
		CP	15.128.909,95	PC	10.732.297,68	I	13.435.219,62	ECP	1.693.690,33	EC	2.702.921,94
		CS	15.948.705,13	TP	11.316.536,40	FPV	0,00			TR	2.907.492,93
<b>0111 PROGRAMMA 11</b>	<b>Altri servizi generali</b>										
TITOLO 1	Spese correnti	RS	620.234,68	PR	419.319,38	R	-29.949,09			EP	170.966,21
		CP	312.000,00	PC	67.760,33	I	194.542,24	ECP	117.457,76	EC	126.781,91
		CS	932.234,68	TP	487.079,71	FPV	0,00			TR	297.748,12
<b>TOTALE PROGRAMMA 11</b>	<i>Altri servizi generali</i>	RS	620.234,68	PR	419.319,38	R	-29.949,09			EP	170.966,21
		CP	312.000,00	PC	67.760,33	I	194.542,24	ECP	117.457,76	EC	126.781,91
		CS	932.234,68	TP	487.079,71	FPV	0,00			TR	297.748,12
<b>TOTALE MISSIONE 01</b>	<i>Servizi istituzionali, generali e di gestione</i>	RS	3.086.850,18	PR	1.804.232,57	R	-287.404,07			EP	995.213,54
		CP	24.888.436,16	PC	11.990.749,96	I	15.954.587,36	ECP	3.116.973,00	EC	3.963.837,40
		CS	27.975.286,34	TP	13.794.982,53	FPV	5.816.875,80			TR	4.959.050,94
<b>MISSIONE 09</b>	<i>Sviluppo sostenibile e tutela del territorio e dell'ambiente</i>										
<b>0901 PROGRAMMA 01</b>	<b>Difesa del suolo</b>										
TITOLO 1	Spese correnti	RS	1.555.469,00	PR	1.015.669,68	R	-97.098,97			EP	442.700,35
		CP	2.209.791,00	PC	1.757.352,65	I	1.817.312,67	ECP	392.478,33	EC	59.960,02
		CS	3.765.260,00	TP	2.773.022,33	FPV	0,00			TR	502.660,37
TITOLO 2	Spese in conto capitale	RS	222.493,58	PR	85.306,38	R	-791,74			EP	136.395,46
		CP	163.591,91	PC	109.664,58	I	109.664,58	ECP	53.927,33	EC	0,00
		CS	386.085,49	TP	194.970,96	FPV	0,00			TR	136.395,46
<b>TOTALE PROGRAMMA 01</b>	<i>Difesa del suolo</i>	RS	1.777.962,58	PR	1.100.976,06	R	-97.890,71			EP	579.095,81
		CP	2.373.382,91	PC	1.867.017,23	I	1.926.977,25	ECP	446.405,66	EC	59.960,02
		CS	4.151.345,49	TP	2.967.993,29	FPV	0,00			TR	639.055,83
<b>0902 PROGRAMMA 02</b>	<b>Tutela, valorizzazione e recupero ambientale</b>										
TITOLO 1	Spese correnti	RS	554.964,81	PR	245.309,03	R	-58.089,85			EP	251.565,93
		CP	1.031.715,60	PC	199.565,19	I	716.634,95	ECP	302.080,65	EC	517.069,76
		CS	1.586.680,41	TP	444.874,22	FPV	13.000,00			TR	768.635,69



MISSIONE, PROGRAMMA, TITOLO	DENOMINAZIONE	RESIDUI PASSIVI AL 1/1/2020 (RS)		PAGAMENTI IN C/RESIDUI (PR)		RIACCERTAMENTO RESIDUI (R)(1)				RESIDUI PASSIVI DA ESERCIZI PRECEDENTI (EP=RS-PR+R)	
		PREVISIONI DEFINITIVE DI COMPETENZA (CP)		PAGAMENTI IN C/ COMPETENZA (PC)		IMPEGNI (I)(2)		ECONOMIE DI COMPETENZA (ECP=CP-I-FPV)		RESIDUI PASSIVI DA ESERCIZIO DI COMPETENZA (EC=I-PC)	
		PREVISIONI DEFINITIVE DI CASSA (CS)		TOTALE PAGAMENTI (TP=PR +PC)		FONDO PLURIENNALE VINCOLATO (FPV) (3)				TOTALE RESIDUI PASSIVI DA RIPORTARE (TR=EP+EC)	
TITOLO 1	Spese correnti	RS	13.054,00	PR	3.550,97	R	0,00			EP	9.503,03
		CP	20.000,00	PC	0,00	I	0,00	ECP	20.000,00	EC	0,00
		CS	33.054,00	TP	3.550,97	FPV	0,00			TR	9.503,03
TITOLO 2	Spese in conto capitale	RS	11.590,00	PR	8.215,48	R	-3.374,52			EP	0,00
		CP	0,00	PC	0,00	I	0,00	ECP	0,00	EC	0,00
		CS	11.590,00	TP	8.215,48	FPV	0,00		0,00	TR	0,00
<b>TOTALE PROGRAMMA</b>	<b>Ulteriori spese in materia sanitaria</b>	<b>RS</b>	<b>24.644,00</b>	<b>PR</b>	<b>11.766,45</b>	<b>R</b>	<b>-3.374,52</b>			<b>EP</b>	<b>9.503,03</b>
<b>07</b>		<b>CP</b>	<b>20.000,00</b>	<b>PC</b>	<b>0,00</b>	<b>I</b>	<b>0,00</b>	<b>ECP</b>	<b>20.000,00</b>	<b>EC</b>	<b>0,00</b>
		<b>CS</b>	<b>44.644,00</b>	<b>TP</b>	<b>11.766,45</b>	<b>FPV</b>	<b>0,00</b>			<b>TR</b>	<b>9.503,03</b>
<b>TOTALE MISSIONE 13</b>	<b>Tutela della salute</b>	<b>RS</b>	<b>24.644,00</b>	<b>PR</b>	<b>11.766,45</b>	<b>R</b>	<b>-3.374,52</b>			<b>EP</b>	<b>9.503,03</b>
		<b>CP</b>	<b>20.000,00</b>	<b>PC</b>	<b>0,00</b>	<b>I</b>	<b>0,00</b>	<b>ECP</b>	<b>20.000,00</b>	<b>EC</b>	<b>0,00</b>
		<b>CS</b>	<b>44.644,00</b>	<b>TP</b>	<b>11.766,45</b>	<b>FPV</b>	<b>0,00</b>			<b>TR</b>	<b>9.503,03</b>
<b>MISSIONE 18</b>	<b>Relazioni con le altre autonomie territoriali e locali</b>										
<b>1801 PROGRAMMA 01</b>	<b>Relazioni finanziarie con le altre autonomie territoriali</b>										
TITOLO 1	Spese correnti	RS	533.415,48	PR	479.713,78	R	0,00			EP	53.701,70
		CP	0,00	PC	0,00	I	0,00	ECP	0,00	EC	0,00
		CS	533.415,48	TP	479.713,78	FPV	0,00			TR	53.701,70
<b>TOTALE PROGRAMMA</b>	<b>Relazioni finanziarie con le altre autonomie territoriali</b>	<b>RS</b>	<b>533.415,48</b>	<b>PR</b>	<b>479.713,78</b>	<b>R</b>	<b>0,00</b>			<b>EP</b>	<b>53.701,70</b>
<b>01</b>		<b>CP</b>	<b>0,00</b>	<b>PC</b>	<b>0,00</b>	<b>I</b>	<b>0,00</b>	<b>ECP</b>	<b>0,00</b>	<b>EC</b>	<b>0,00</b>
		<b>CS</b>	<b>533.415,48</b>	<b>TP</b>	<b>479.713,78</b>	<b>FPV</b>	<b>0,00</b>			<b>TR</b>	<b>53.701,70</b>
<b>TOTALE MISSIONE 18</b>	<b>Relazioni con le altre autonomie territoriali e locali</b>	<b>RS</b>	<b>533.415,48</b>	<b>PR</b>	<b>479.713,78</b>	<b>R</b>	<b>0,00</b>			<b>EP</b>	<b>53.701,70</b>
		<b>CP</b>	<b>0,00</b>	<b>PC</b>	<b>0,00</b>	<b>I</b>	<b>0,00</b>	<b>ECP</b>	<b>0,00</b>	<b>EC</b>	<b>0,00</b>
		<b>CS</b>	<b>533.415,48</b>	<b>TP</b>	<b>479.713,78</b>	<b>FPV</b>	<b>0,00</b>			<b>TR</b>	<b>53.701,70</b>
<b>MISSIONE 20</b>	<b>FONDI E ACCANTONAMENTI</b>										
<b>2001 PROGRAMMA 01</b>	<b>Fondo di riserva</b>										
TITOLO 1	Spese correnti	RS	0,00	PR	0,00	R	0,00			EP	0,00
		CP	60.702,42	PC	0,00	I	0,00	ECP	60.702,42	EC	0,00
		CS	60.702,42	TP	0,00	FPV	0,00			TR	0,00
<b>TOTALE PROGRAMMA</b>	<b>Fondo di riserva</b>	<b>RS</b>	<b>0,00</b>	<b>PR</b>	<b>0,00</b>	<b>R</b>	<b>0,00</b>			<b>EP</b>	<b>0,00</b>
<b>01</b>		<b>CP</b>	<b>60.702,42</b>	<b>PC</b>	<b>0,00</b>	<b>I</b>	<b>0,00</b>	<b>ECP</b>	<b>60.702,42</b>	<b>EC</b>	<b>0,00</b>
		<b>CS</b>	<b>60.702,42</b>	<b>TP</b>	<b>0,00</b>	<b>FPV</b>	<b>0,00</b>			<b>TR</b>	<b>0,00</b>
<b>2002 PROGRAMMA 02</b>	<b>Fondo svalutazione crediti</b>										
TITOLO 1	Spese correnti	RS	0,00	PR	0,00	R	0,00			EP	0,00
		CP	318.484,44	PC	0,00	I	0,00	ECP	318.484,44	EC	0,00
		CS	318.484,44	TP	0,00	FPV	0,00			TR	0,00
<b>TOTALE PROGRAMMA</b>	<b>Fondo svalutazione crediti</b>	<b>RS</b>	<b>0,00</b>	<b>PR</b>	<b>0,00</b>	<b>R</b>	<b>0,00</b>			<b>EP</b>	<b>0,00</b>
<b>02</b>		<b>CP</b>	<b>318.484,44</b>	<b>PC</b>	<b>0,00</b>	<b>I</b>	<b>0,00</b>	<b>ECP</b>	<b>318.484,44</b>	<b>EC</b>	<b>0,00</b>
		<b>CS</b>	<b>318.484,44</b>	<b>TP</b>	<b>0,00</b>	<b>FPV</b>	<b>0,00</b>			<b>TR</b>	<b>0,00</b>
<b>2003 PROGRAMMA 03</b>	<b>Altri fondi</b>										
TITOLO 1	Spese correnti	RS	0,00	PR	0,00	R	0,00			EP	0,00
		CP	288.372,29	PC	0,00	I	0,00	ECP	288.372,29	EC	0,00
		CS	288.372,29	TP	0,00	FPV	0,00			TR	0,00

MISSIONE, PROGRAMMA, TITOLO	DENOMINAZIONE	RESIDUI PASSIVI AL 1/1/2020 (RS)		PAGAMENTI IN C/RESIDUI (PR)		RIACCERTAMENTO RESIDUI (R)(1)				RESIDUI PASSIVI DA ESERCIZI PRECEDENTI (EP=RS-PR+R)	
		PREVISIONI DEFINITIVE DI COMPETENZA (CP)		PAGAMENTI IN C/ COMPETENZA (PC)		IMPEGNI (I)(2)		ECONOMIE DI COMPETENZA (ECP=CP-I-FPV)		RESIDUI PASSIVI DA ESERCIZIO DI COMPETENZA (EC=I-PC)	
		PREVISIONI DEFINITIVE DI CASSA (CS)		TOTALE PAGAMENTI (TP=PR +PC)		FONDO PLURIENNALE VINCOLATO (FPV) (3)				TOTALE RESIDUI PASSIVI DA RIPORTARE (TR=EP+EC)	
<b>TOTALE PROGRAMMA 03</b>	<i>Altri fondi</i>	RS	0,00	PR	0,00	R	0,00			EP	0,00
		CP	288.372,29	PC	0,00	I	0,00	ECP	288.372,29	EC	0,00
		CS	288.372,29	TP	0,00	FPV	0,00			TR	0,00
<b>TOTALE MISSIONE 20</b>	<b>FONDI E ACCANTONAMENTI</b>	RS	0,00	PR	0,00	R	0,00			EP	0,00
		CP	667.559,15	PC	0,00	I	0,00	ECP	667.559,15	EC	0,00
		CS	667.559,15	TP	0,00	FPV	0,00			TR	0,00
<b>MISSIONE 99</b>	<b>SERVIZI PER CONTO TERZI</b>										
<b>9901 PROGRAMMA 01</b>	<b>Servizi per conto terzi - Partite di giro</b>										
TITOLO 7	Uscite per conto terzi e partite di giro	RS	1.777.604,79	PR	575.677,93	R	-7.905,27			EP	1.194.021,59
		CP	7.335.000,00	PC	2.678.022,48	I	3.344.362,99	ECP	3.990.637,01	EC	666.340,51
		CS	9.112.604,79	TP	3.253.700,41	FPV	0,00			TR	1.860.362,10
<b>TOTALE PROGRAMMA 01</b>	<b>Servizi per conto terzi - Partite di giro</b>	RS	1.777.604,79	PR	575.677,93	R	-7.905,27			EP	1.194.021,59
		CP	7.335.000,00	PC	2.678.022,48	I	3.344.362,99	ECP	3.990.637,01	EC	666.340,51
		CS	9.112.604,79	TP	3.253.700,41	FPV	0,00			TR	1.860.362,10
<b>TOTALE MISSIONE 99</b>	<b>SERVIZI PER CONTO TERZI</b>	RS	1.777.604,79	PR	575.677,93	R	-7.905,27			EP	1.194.021,59
		CP	7.335.000,00	PC	2.678.022,48	I	3.344.362,99	ECP	3.990.637,01	EC	666.340,51
		CS	9.112.604,79	TP	3.253.700,41	FPV	0,00			TR	1.860.362,10
<b>TOTALE MISSIONI</b>		RS	9.363.062,41	PR	5.053.385,44	R	-600.101,74			EP	3.709.575,23
		CP	46.985.739,77	PC	17.315.983,26	I	24.065.419,90	ECP	16.609.344,07	EC	6.749.436,64
		CS	56.348.802,18	TP	22.369.368,70	FPV	6.310.975,80			TR	10.459.011,87
<b>TOTALE GENERALE DELLE SPESE</b>		RS	9.363.062,41	PR	5.053.385,44	R	-600.101,74			EP	3.709.575,23
		CP	46.985.739,77	PC	17.315.983,26	I	24.065.419,90	ECP	16.609.344,07	EC	6.749.436,64
		CS	56.348.802,18	TP	22.369.368,70	FPV	6.310.975,80			TR	10.459.011,87

- (1) Indicare l'ammontare complessivo derivante dal riaccertamento dei residui (l'importo dei debiti definitivamente cancellati dalle scritture). Non riguarda il riaccertamento di impegni di competenza dell'esercizio cui si riferisce il rendiconto. In sede di riaccertamento dei residui non può essere effettuata una rettifica in aumento dei residui passivi se non nei casi espressamente consentiti (Principio contabile applicato della contabilità finanziaria 9.1 di cui all'Allegato n. 4-2). Le rettifiche in aumento sono indicate con il segno "+", le rettifiche in riduzione sono indicate con il segno "-".
- (2) Indicare gli impegni imputati contabilmente all'esercizio cui il rendiconto si riferisce al netto dei debiti che, in occasione del riaccertamento ordinario dei residui effettuato ai sensi dell'articolo 3, comma 4, risultassero non esigibili e reimputati agli esercizi in cui le obbligazioni risultano esigibili.
- (3) Indicare l'importo corrispondente agli impegni imputati agli esercizi successivi finanziati con il fondo pluriennale vincolato.
- (4) Solo per le Regioni e le Province autonome. L'importo del disavanzo da debito autorizzato e non contratto non è compreso nella voce precedente, concernente il disavanzo di amministrazione.

**CONTO DEL BILANCIO - RIEPILOGO GENERALE DELLE ENTRATE**

TITOLO	DENOMINAZIONE	RESIDUI ATTIVI AL 1/1/2020 (RS)		RISCOSSIONI IN C/RESIDUI (RR)		RIACCERTAMENTI RESIDUI (R) (3)		RESIDUI ATTIVI DA ESERCIZI PRECEDENTI (EP=RS-RR+R)	
		PREVISIONI DEFINITIVE DI COMPETENZA (CP)		RISCOSSIONI IN C/COMPETENZA (RC)		ACCERTAMENTI (A)(4)		MAGGIORI O MINORI ENTRATE DI COMPETENZA =A-CP(5)	
		PREVISIONI DEFINITIVE DI CASSA (CS)		TOTALE RISCOSSIONI (TR=RR+RC)		MAGGIORI O MINORI ENTRATE DI CASSA =TR-CS(5)		TOTALE RESIDUI ATTIVI DA RIPORTARE (TR=EP+EC)	
	FONDO PLURIENNALE VINCOLATO PER SPESE CORRENTI (1)	CP	645.520,08						
	FONDO PLURIENNALE VINCOLATO PER SPESE IN CONTO CAPITALE (1)	CP	5.014.037,91						
	UTILIZZO AVANZO DI AMMINISTRAZIONE (2)	CP	3.053.916,46						
	- di cui Utilizzo Fondo anticipazioni di liquidità	CP	0,00						
<b>TITOLO 2</b>	<b>Trasferimenti correnti</b>	<b>RS</b>	<b>1.833.077,56</b>	<b>RR</b>	<b>1.649.904,83</b>	<b>R</b>	<b>0,00</b>	<b>EP</b>	<b>183.172,73</b>
		CP	27.285.826,19	RC	16.606.263,41	A	16.706.887,57	CP	-10.578.938,62
		CS	29.118.903,75	TR	18.256.168,24	CS	-10.862.735,51	TR	283.796,89
<b>TITOLO 3</b>	<b>Entrate extratributarie</b>	<b>RS</b>	<b>1.897.152,62</b>	<b>RR</b>	<b>120.427,78</b>	<b>R</b>	<b>-100,00</b>	<b>EP</b>	<b>1.776.624,84</b>
		CP	3.598.104,13	RC	1.024.770,81	A	1.976.464,66	CP	-1.621.639,47
		CS	5.495.256,75	TR	1.145.198,59	CS	-4.350.058,16	TR	2.728.318,69
<b>TITOLO 4</b>	<b>Entrate in conto capitale</b>	<b>RS</b>	<b>3.476,63</b>	<b>RR</b>	<b>3.476,63</b>	<b>R</b>	<b>0,00</b>	<b>EP</b>	<b>0,00</b>
		CP	53.335,00	RC	0,00	A	0,00	CP	-53.335,00
		CS	56.811,63	TR	3.476,63	CS	-53.335,00	TR	0,00
<b>TITOLO 9</b>	<b>Entrate per conto terzi e partite di giro</b>	<b>RS</b>	<b>474.139,82</b>	<b>RR</b>	<b>42.416,00</b>	<b>R</b>	<b>0,00</b>	<b>EP</b>	<b>431.723,82</b>
		CP	7.335.000,00	RC	3.343.472,81	A	3.344.362,99	CP	-3.990.637,01
		CS	7.809.139,82	TR	3.385.888,81	CS	-4.423.251,01	TR	432.614,00
<b>TOTALE TITOLI</b>		<b>RS</b>	<b>4.207.846,63</b>	<b>RR</b>	<b>1.816.225,24</b>	<b>R</b>	<b>-100,00</b>	<b>EP</b>	<b>2.391.521,39</b>
		CP	38.272.265,32	RC	20.974.507,03	A	22.027.715,22	CP	-16.244.550,10
		CS	42.480.111,95	TR	22.790.732,27	CS	-19.689.379,68	TR	3.444.729,58
<b>TOTALE GENERALE DELLE ENTRATE</b>		<b>RS</b>	<b>4.207.846,63</b>	<b>RR</b>	<b>1.816.225,24</b>	<b>R</b>	<b>-100,00</b>	<b>EP</b>	<b>2.391.521,39</b>
		CP	46.985.739,77	RC	20.974.507,03	A	22.027.715,22	CP	-16.244.550,10
		CS	42.480.111,95	TR	22.790.732,27	CS	-19.689.379,68	TR	3.444.729,58

(1) Indicare l'importo del fondo pluriennale vincolato risultante dal conto del bilancio dell'anno precedente (spesa).

(2) Indicare l'importo definitivo dell'utilizzo del risultato di amministrazione.

(3) Indicare l'ammontare complessivo derivante dal riaccertamento dei residui (comprende l'importo dei crediti definitivamente cancellati in quanto assolutamente inesigibili, l'importo dei crediti di dubbia e difficile esazione cancellati secondo le modalità previste dal principio applicato della contabilità finanziaria 9.2). La voce comprende inoltre le rettifiche in aumento dei residui attivi effettuate a seguito della riscossione di residui attivi cancellati dalle scritture (ad es. in anni precedenti è stato cancellato un residuo attivo in quanto considerato assolutamente inesigibile. In caso di riscossione di tale credito nel corso dell'esercizio cui si riferisce il rendiconto si effettua un riaccertamento dei residui attivi in aumento).Le rettifiche in aumento sono indicate con il segno "+", le rettifiche in riduzione sono indicate con il segno "-".

(4) Indicare gli accertamenti imputati contabilmente all'esercizio cui il rendiconto si riferisce al netto dei crediti che, in occasione del riaccertamento ordinario dei residui effettuato ai sensi dell'articolo 3, comma 4, risultassero non esigibili e reimputati agli esercizi in cui le obbligazioni risultano esigibili.

(5) Le maggiori entrate sono indicate con il segno "+", le minori entrate sono indicate con il segno "-".



**CONTO DEL BILANCIO - RIEPILOGO GENERALE DELLE SPESE**

TITOLO	DENOMINAZIONE	RESIDUI PASSIVI AL 1/1/2020 (RS)		PAGAMENTI IN C/RESIDUI (PR)		RIACCERTAMENTO RESIDUI (R)		RESIDUI PASSIVI DA ESERCIZI PRECEDENTI (EP=RS-PR+R)			
		PREVISIONI DEFINITIVE DI COMPETENZA (CP)		PAGAMENTI IN C/COMPETENZA (PC)		IMPEGNI (I)		ECONOMIE DI COMPETENZA (ECP=CP-I-FPV)		RESIDUI PASSIVI DA ESERCIZIO DI COMPETENZA (EC=L-PC)	
		PREVISIONI DEFINITIVE DI CASSA (CS)		TOTALE PAGAMENTI (TP=PR+PC)		FONDO PLURIENNALE VINCOLATO (FPV)				TOTALE RESIDUI PASSIVI DA RIPORTARE (TR=EP+EC)	
	DISAVANZO DI AMMINISTRAZIONE	CP	0,00								
	DISAVANZO DERIVANTE DA DEBITO AUTORIZZATO E NON CONTRATTO (1)	CP	0,00								
<b>TITOLO 1</b>	<b>Spese correnti</b>	RS	6.023.618,80	PR	3.561.440,38	R	-574.261,04	EP	1.887.917,38		
		CP	23.580.870,75	PC	14.048.548,86	I	18.709.038,80	ECP	4.384.303,45	EC	4.660.489,94
		CS	29.604.489,55	TP	17.609.989,24	FPV	487.528,50	TR	6.548.407,32		
<b>TITOLO 2</b>	<b>Spese in conto capitale</b>	RS	1.561.838,82	PR	916.267,13	R	-17.935,43	EP	627.636,26		
		CP	16.069.869,02	PC	589.411,92	I	2.012.018,11	ECP	8.234.403,61	EC	1.422.606,19
		CS	17.631.707,84	TP	1.505.679,05	FPV	5.823.447,30	TR	2.050.242,45		
<b>TITOLO 7</b>	<b>Uscite per conto terzi e partite di giro</b>	RS	1.777.604,79	PR	575.677,93	R	-7.905,27	EP	1.194.021,59		
		CP	7.335.000,00	PC	2.678.022,48	I	3.344.362,99	ECP	3.990.637,01	EC	666.340,51
		CS	9.112.604,79	TP	3.253.700,41	FPV	0,00	TR	1.860.362,10		
<b>TOTALE TITOLI</b>		RS	9.363.062,41	PR	5.053.385,44	R	-600.101,74	EP	3.709.575,23		
		CP	46.985.739,77	PC	17.315.983,26	I	24.065.419,90	ECP	16.609.344,07	EC	6.749.436,64
		CS	56.348.802,18	TP	22.369.368,70	FPV	6.310.975,80	TR	10.459.011,87		
<b>TOTALE GENERALE DELLE SPESE</b>		RS	9.363.062,41	PR	5.053.385,44	R	-600.101,74	EP	3.709.575,23		
		CP	46.985.739,77	PC	17.315.983,26	I	24.065.419,90	ECP	16.609.344,07	EC	6.749.436,64
		CS	56.348.802,18	TP	22.369.368,70	FPV	6.310.975,80	TR	10.459.011,87		

(1) Solo per le Regioni e le Province autonome. L'importo del disavanzo da debito autorizzato e non contratto non è compreso nella voce precedente, concernente il disavanzo di amministrazione.

**CONTO DEL BILANCIO - RIEPILOGO GENERALE DELLE SPESE PER MISSIONI**

MISSIONE	DENOMINAZIONE	RESIDUI PASSIVI AL 1/1/2020 (RS)		PAGAMENTI IN C/RESIDUI (PR)		RIACCERTAMENTO RESIDUI (R)		RESIDUI PASSIVI DA ESERCIZI PRECEDENTI (EP=RS-PR+R)			
		PREVISIONI DEFINITIVE DI COMPETENZA (CP)		PAGAMENTI IN C/COMPETENZA (PC)		IMPEGNI (I)		ECONOMIE DI COMPETENZA (ECP=CP-I-FPV)		RESIDUI PASSIVI DA ESERCIZIO DI COMPETENZA (EC=L-PC)	
		PREVISIONI DEFINITIVE DI CASSA (CS)		TOTALE PAGAMENTI (TP=PR+PC)		FONDO PLURIENNALE VINCOLATO (FPV)				TOTALE RESIDUI PASSIVI DA RIPORTARE (TR=EP+EC)	
	DISAVANZO DI AMMINISTRAZIONE	CP	0,00								
	DISAVANZO DERIVANTE DA DEBITO AUTORIZZATO E NON CONTRATTO (1)	CP	0,00								
<b>MISSIONE 01</b>	<b>Servizi istituzionali, generali e di gestione</b>	RS	3.086.850,18	PR	1.804.232,57	R	-287.404,07			EP	995.213,54
		CP	24.888.436,16	PC	11.990.749,96	I	15.954.587,36	ECP	3.116.973,00	EC	3.963.837,40
		CS	27.975.286,34	TP	13.794.982,53	FPV	5.816.875,80			TR	4.959.050,94
<b>MISSIONE 09</b>	<b>Sviluppo sostenibile e tutela del territorio e dell'ambiente</b>	RS	3.847.868,18	PR	2.159.226,40	R	-297.100,81			EP	1.391.540,97
		CP	5.261.484,95	PC	2.185.985,64	I	3.097.504,51	ECP	1.669.880,44	EC	911.518,87
		CS	9.109.353,13	TP	4.345.212,04	FPV	494.100,00			TR	2.303.059,84
<b>MISSIONE 11</b>	<b>Soccorso civile</b>	RS	92.679,78	PR	22.768,31	R	-4.317,07			EP	65.594,40
		CP	8.813.259,51	PC	461.225,18	I	1.668.965,04	ECP	7.144.294,47	EC	1.207.739,86
		CS	8.905.939,29	TP	483.993,49	FPV	0,00			TR	1.273.334,26
<b>MISSIONE 13</b>	<b>Tutela della salute</b>	RS	24.644,00	PR	11.766,45	R	-3.374,52			EP	9.503,03
		CP	20.000,00	PC	0,00	I	0,00	ECP	20.000,00	EC	0,00
		CS	44.644,00	TP	11.766,45	FPV	0,00			TR	9.503,03
<b>MISSIONE 18</b>	<b>Relazioni con le altre autonomie territoriali e locali</b>	RS	533.415,48	PR	479.713,78	R	0,00			EP	53.701,70
		CP	0,00	PC	0,00	I	0,00	ECP	0,00	EC	0,00
		CS	533.415,48	TP	479.713,78	FPV	0,00			TR	53.701,70
<b>MISSIONE 20</b>	<b>Fondi e accantonamenti</b>	RS	0,00	PR	0,00	R	0,00			EP	0,00
		CP	667.559,15	PC	0,00	I	0,00	ECP	667.559,15	EC	0,00
		CS	667.559,15	TP	0,00	FPV	0,00			TR	0,00
<b>MISSIONE 99</b>	<b>Servizi per conto terzi</b>	RS	1.777.604,79	PR	575.677,93	R	-7.905,27			EP	1.194.021,59
		CP	7.335.000,00	PC	2.678.022,48	I	3.344.362,99	ECP	3.990.637,01	EC	666.340,51
		CS	9.112.604,79	TP	3.253.700,41	FPV	0,00			TR	1.860.362,10
<b>TOTALE MISSIONI</b>		RS	9.363.062,41	PR	5.053.385,44	R	-600.101,74			EP	3.709.575,23
		CP	46.985.739,77	PC	17.315.983,26	I	24.065.419,90	ECP	16.609.344,07	EC	6.749.436,64
		CS	56.348.802,18	TP	22.369.368,70	FPV	6.310.975,80			TR	10.459.011,87
<b>TOTALE GENERALE DELLE SPESE</b>		RS	9.363.062,41	PR	5.053.385,44	R	-600.101,74			EP	3.709.575,23
		CP	46.985.739,77	PC	17.315.983,26	I	24.065.419,90	ECP	16.609.344,07	EC	6.749.436,64
		CS	56.348.802,18	TP	22.369.368,70	FPV	6.310.975,80			TR	10.459.011,87

(1) Solo per le Regioni e le Province autonome. L'importo del disavanzo da debito autorizzato e non contratto non è compreso nella voce precedente, concernente il disavanzo di amministrazione.

**QUADRO GENERALE RIASSUNTIVO**

ENTRATE	ACCERTAMENTI	INCASSI	SPESE	IMPEGNI	PAGAMENTI
<b>Fondo di cassa all'inizio dell'esercizio</b>		16.826.149,24			
<b>Utilizzo avanzo di amministrazione (1)</b>	3.053.916,46		<b>Disavanzo di amministrazione (3)</b>	0,00	
<i>di cui Utilizzo Fondo anticipazioni di liquidità</i>	0,00		<b>Disavanzo derivante da debito autorizzato e non contratto ripianato con accensione di prestiti (4)</b>	0,00	
<b>Fondo pluriennale vincolato di parte corrente (2)</b>	645.520,08				
<b>Fondo pluriennale vincolato in c/capitale (2)</b>	5.014.037,91				
<i>di cui Fondo pluriennale vincolato in c/capitale finanziato da debito</i>	0,00				
<b>Fondo pluriennale vincolato per incremento di attività finanziarie (2)</b>	0,00				
			<b>Titolo 1 - Spese correnti</b>	18.709.038,80	17.609.989,24
<b>Titolo 2 - Trasferimenti correnti</b>	16.706.887,57	18.256.168,24	Fondo pluriennale vincolato di parte corrente (5)	487.528,50	
<b>Titolo 3 - Entrate extratributarie</b>	1.976.464,66	1.145.198,59			
<b>Titolo 4 - Entrate in conto capitale</b>	0,00	3.476,63	<b>Titolo 2 - Spese in conto capitale</b>	2.012.018,11	1.505.679,05
			Fondo pluriennale vincolato in c/capitale (5)	5.823.447,30	
			<i>di cui Fondo pluriennale vincolato in c/capitale finanziato da debito</i>	0,00	
<b>Totale entrate finali</b>	<b>18.683.352,23</b>	<b>19.404.843,46</b>	<b>Totale spese finali</b>	<b>27.032.032,71</b>	<b>19.115.668,29</b>
			Fondo anticipazioni di liquidità (6)	0,00	
<b>Titolo 9 - Entrate per conto terzi e partite di giro</b>	3.344.362,99	3.385.888,81	<b>Titolo 7 - Spese per conto terzi e partite di giro</b>	3.344.362,99	3.253.700,41
<b>Totale entrate dell'esercizio</b>	<b>22.027.715,22</b>	<b>22.790.732,27</b>	<b>Totale spese dell'esercizio</b>	<b>30.376.395,70</b>	<b>22.369.368,70</b>
<b>TOTALE COMPLESSIVO ENTRATE</b>	<b>30.741.189,67</b>	<b>39.616.881,51</b>	<b>TOTALE COMPLESSIVO SPESE</b>	<b>30.376.395,70</b>	<b>22.369.368,70</b>
<b>DISAVANZO DI COMPETENZA</b>	<b>0,00</b>		<b>AVANZO DI COMPETENZA/FONDO DI CASSA</b>	<b>364.793,97</b>	<b>17.247.512,81</b>
<i>di cui Disavanzo da debito autorizzato e non contratto formatosi nell'esercizio (7)</i>	<b>0,00</b>				
<b>TOTALE A PAREGGIO</b>	<b>30.741.189,67</b>	<b>39.616.881,51</b>	<b>TOTALE A PAREGGIO</b>	<b>30.741.189,67</b>	<b>39.616.881,51</b>

- (1) Per 'Utilizzo avanzo' si intende l'avanzo applicato al bilancio: indicare l'importo dello stanziamento definitivo di bilancio
- (2) Indicare l'importo iscritto in entrata del conto del bilancio alla corrispondente voce riguardante il fondo pluriennale vincolato.
- (3) Corrisponde alla prima voce del conto del bilancio spese. Non comprende il disavanzo da debito non contratto delle Regioni e delle Province autonome.
- (4) Inserire solo l'importo del disavanzo da debito autorizzato e non contratto ripianato nel corso dell'esercizio attraverso l'accensione dei prestiti
- (5) Indicare la somma degli stanziamenti riguardanti il corrispondente fondo pluriennale vincolato di spesa iscritti nel conto del bilancio (FPV corrente, FPV c/capitale o FPV per partite finanziarie)
- (6) Indicare l'importo dello stanziamento definitivo di bilancio
- (7) Solo per le regioni. Il disavanzo da debito autorizzato e non contratto formatosi nell'esercizio non può avere un importo superiore a quello del disavanzo dell'esercizio e non rileva ai fini dell'equilibrio di bilancio di cui all'articolo 1, comma 821 della legge n. 145 del 2018
- (8) Inserire il totale della colonna c) dell'allegato a/1 'Elenco analitico delle risorse accantonate nel risultato di amministrazione' al netto dell'accantonamento al Fondo anticipazioni di liquidità, già considerato ai fini della determinazione dell'avanzo/disavanzo di competenza.
- (9) Inserire l'importo della prima colonna della riga n) dell'allegato a/2 'Elenco analitico delle risorse vincolate nel risultato di amministrazione'
- (10) Inserire il totale della colonna d) dell'allegato a/1 'Elenco analitico delle risorse accantonate nel risultato di amministrazione' al netto dell'accantonamento al Fondo anticipazioni di liquidità, già considerato ai fini della determinazione dell'avanzo/disavanzo di competenza.

GESTIONE DEL BILANCIO	
a) Avanzo di competenza (+) /Disavanzo di competenza (-)	0,00
b) Risorse accantonate stanziata nel bilancio dell'esercizio 2020(+)(8)	0,00
c) Risorse vincolate nel bilancio (+)(9)	0,00
d) Equilibrio di bilancio (d=a-b-c)	0,00

GESTIONE DEGLI ACCANTONAMENTI IN SEDE DI RENDICONTO	
d)Equilibrio di bilancio (+)/(-)	0,00
e)Variazione accantonamenti effettuata in sede di rendiconto(+)/(-)(10)	0,00
f) Equilibrio complessivo (f=d-e)	0,00

**CONTO DEL BILANCIO  
EQUILIBRI DI BILANCIO  
(solo per le Regioni)\***

EQUILIBRI DI BILANCIO		COMPETENZA (ACCERTAMENTI E IMPEGNI IMPUTATI ALL'ESERCIZIO)
Utilizzo risultato di amministrazione destinato al finanziamento di spese correnti e al rimborso di prestiti	(+)	2.265.266,46
Ripiano disavanzo di amministrazione esercizio precedente <sup>(1)</sup>	(-)	0,00
Fondo pluriennale vincolato per spese correnti iscritto in entrata	(+)	645.520,08
Entrate titoli 1-2-3	(+)	18.683.352,23
Entrate in conto capitale per Contributi agli investimenti direttamente destinati al rimborso dei prestiti da amministrazioni pubbliche <sup>(2)</sup>	(+)	0,00
Entrate Titolo 4.03 - Altri trasferimenti in conto capitale	(+)	0,00
Entrate in c/capitale destinate all'estinzione anticipata di prestiti <sup>(3)</sup>	(+)	0,00
Entrate per accensioni di prestiti destinate all'estinzione anticipata di prestiti	(+)	0,00
Entrate di parte capitale destinate a spese correnti in base a specifiche disposizioni di legge o dei principi contabili	(+)	0,00
Spese correnti	(-)	18.709.038,80
Fondo pluriennale vincolato di parte corrente (di spesa) <sup>(4)</sup>	(-)	487.528,50
Spese Titolo 2.04 - Altri trasferimenti in conto capitale	(-)	0,00
Fondo pluriennale vincolato di spesa - titolo 2.04 Altri trasferimenti in conto capitale <sup>(4)</sup>	(-)	0,00
Variazioni di attività finanziarie -saldo di competenza (se negativo) C/1 <sup>(5)</sup>	(-)	0,00
Rimborso prestiti	(-)	0,00
- di cui per estinzione anticipata di prestiti		0,00
Fondo anticipazioni di liquidità	(-)	0,00
<b>A/1 Risultato di competenza di parte corrente</b>		<b>2.397.571,47</b>
- Risorse accantonate di parte corrente stanziate nel bilancio dell'esercizio 2020 <sup>(14)</sup>	(-)	0,00
- Risorse vincolate di parte corrente nel bilancio <sup>(15)</sup>	(-)	0,00
<b>A/2 Equilibrio di bilancio di parte corrente</b>		<b>2.397.571,47</b>
- Variazione accantonamenti di parte corrente effettuata in sede di rendiconto (+)/(-) <sup>(16)</sup>	(-)	0,00
<b>A/3 Equilibrio complessivo di parte corrente</b>		<b>2.397.571,47</b>
Utilizzo risultato di amministrazione per il finanziamento di spese d'investimento	(+)	788.650,00
Fondo pluriennale vincolato per spese in conto capitale iscritto in entrata	(+)	5.014.037,91
Entrate in conto capitale (titolo 4)	(+)	0,00
Entrate Titolo 5.01.01 - Alienazioni di partecipazioni	(+)	0,00
Entrate per accensione prestiti (titolo 6)	(+)	0,00
Entrate in conto capitale per Contributi agli investimenti direttamente destinati al rimborso di prestiti da amministrazioni pubbliche <sup>(2)</sup>	(-)	0,00
Entrate in c/capitale destinate all'estinzione anticipata di prestiti <sup>(3)</sup>	(-)	0,00
Entrate di parte capitale destinate a spese correnti in base a specifiche disposizioni di legge o dei principi contabili	(-)	0,00
Entrate per accensioni di prestiti destinate all'estinzione anticipata di prestiti	(-)	0,00
Entrate Titolo 4.03 - Altri trasferimenti in conto capitale	(-)	0,00
Spese in conto capitale	(-)	2.012.018,11
Fondo pluriennale vincolato in c/capitale (di spesa) <sup>(4)</sup>	(-)	5.823.447,30
Spese Titolo 3.01.01 - Acquisizioni di partecipazioni e conferimenti di capitale	(-)	0,00
Fondo pluriennale vincolato per Acquisizioni di partecipazioni e conferimenti di capitale (di spesa) <sup>(4)</sup>	(-)	0,00
Spese Titolo 2.04 - Altri trasferimenti in conto capitale	(+)	0,00
Fondo pluriennale vincolato di spesa - titolo 2.04 Altri trasferimenti in conto capitale <sup>(4)</sup>	(+)	0,00
Disavanzo derivante da debito autorizzato e non contratto ripianato con accensione di prestiti <sup>(9)</sup>	(-)	0,00
Variazioni di attività finanziarie -saldo di competenza (se positivo) C/1 <sup>(5)</sup>	(+)	0,00
<b>B/1 Risultato di competenza in c/capitale</b>		<b>-2.032.777,50</b>
- Risorse accantonate in c/capitale stanziate nel bilancio dell'esercizio 2020 <sup>(14)</sup>	(-)	0,00
- Risorse vincolate in conto capitale nel bilancio <sup>(15)</sup>	(-)	0,00
<b>B/2 Equilibrio di bilancio in c/capitale</b>		<b>-2.032.777,50</b>
- Variazione accantonamenti in c/capitale effettuata in sede di rendiconto (+)/(-) <sup>(16)</sup>	(-)	0,00
<b>B/3 Equilibrio complessivo in c/capitale</b>		<b>-2.032.777,50</b>
<b>di cui Disavanzo da debito autorizzato e non contratto formatosi nell'esercizio</b>		<b>0,00</b>
Utilizzo risultato di amministrazione per l'incremento di attività finanziarie <sup>(6)</sup>	(+)	0,00
Fondo pluriennale vincolato per incremento di attività finanziarie iscritto in entrata	(+)	0,00
Entrate titolo 5.00 - Entrate da riduzione di attività finanziarie	(+)	0,00
Spese titolo 3.00 - Spese per incremento attività finanziarie	(-)	0,00
Fondo pluriennale vincolato per incremento di attività finanziarie (di spesa) <sup>(4)</sup>	(-)	0,00
Entrate Titolo 5.01.01 - Alienazioni di partecipazioni	(-)	0,00
Spese Titolo 3.01.01 - Acquisizioni di partecipazioni e conferimenti di capitale	(+)	0,00
Fondo pluriennale vincolato per Acquisizioni di partecipazioni e conferimenti di capitale (di spesa) <sup>(4)</sup>	(+)	0,00
<b>C/1 Variazioni attività finanziaria - saldo di competenza</b>		<b>0,00</b>
- Risorse accantonate - attività finanziarie stanziate nel bilancio dell'esercizio 2020	(-)	0,00
- Risorse vincolate - attività finanziarie nel bilancio	(-)	0,00
<b>C/2 Variazioni attività finanziaria - equilibrio di bilancio</b>		<b>0,00</b>
- Variazione accantonamenti - attività finanziarie effettuata in sede di rendiconto (+)/(-)	(-)	0,00
<b>C/3 Variazioni attività finanziaria - equilibrio complessivo</b>		<b>0,00</b>
<b>D/1 RISULTATO DI COMPETENZA (D/1 = A/1 + B/1)</b>		<b>364.793,97</b>
<b>D/2 EQUILIBRIO DI BILANCIO (D/2 = A/2 + B/2)</b>		<b>364.793,97</b>
<b>D/3 EQUILIBRIO COMPLESSIVO (D/3 = A/3 + B/3)</b>		<b>364.793,97</b>
<b>di cui Disavanzo da debito autorizzato e non contratto formatosi nell'esercizio (10)</b>		<b>0,00</b>

**Saldo corrente ai fini della copertura degli investimenti pluriennali delle Regioni a statuto ordinario**

<b>A/1) Risultato di competenza di parte corrente</b>		<b>2.397.571,47</b>
Utilizzo risultato di amministrazione destinato al finanziamento di spese correnti e al rimborso di prestiti al netto del fondo anticipazione di liquidità	(-)	0,00
Entrate non ricorrenti che non hanno dato copertura a impegni	(-)	0,00
Fondo pluriennale vincolato per spese correnti iscritto in entrata al netto delle componenti non vincolate derivanti dal riaccertamento ord.	(-)	0,00
- Risorse accantonate di parte corrente non sanitarie stanziare nel bilancio dell'esercizio 2020 <sup>(11)</sup>	(-)	0,00
- Variazione accantonamenti di parte corrente non sanitarie effettuata in sede di rendiconto(+)/(-) <sup>(12)</sup>	(-)	0,00
- Risorse vincolate di parte corrente nel bilancio non sanitarie <sup>(13)</sup>	(-)	0,00
Entrate titoli 1-2-3 destinate al finanziamento del SSN	(-)	0,00
Spese correnti finanziate da entrate destinate al SSN	(+)	0,00
<b>Equilibrio di parte corrente ai fini della copertura degli investimenti plurienn.</b>		<b>2.397.571,47</b>

- (1) Corrisponde alla prima voce del conto del bilancio spese. Escluso il disavanzo derivante dal debito autorizzato e non contratto.
- (2) Corrispondono alle entrate in conto capitale relative ai soli contributi agli investimenti destinati al rimborso prestiti corrispondenti alla voce del piano dei conti finanziario con codifica E.4.02.06.00.000.
- (3) Il corrispettivo della cessione di beni immobili può essere destinato all'estinzione anticipata di prestiti - principio applicato della contabilità finanziaria 3.13.
- (4) Indicare l'importo dello stanziamento definitivo.
- (5) Indicare l'importo della lettera C/1).
- (6) Nel rispetto delle priorità previste dall'ordinamento.
- (9) Corrisponde alla seconda voce del quadro generale riassuntivo
- (10) Valorizzare solo se D) è negativo. Il disavanzo da debito autorizzato e non contratto non rileva ai fini dell'equilibrio di bilancio di cui all'articolo 1, comma 821 della legge n. 145/2018
- (11) Inserire la quota corrente del totale della colonna c) dell'allegato a/1 'Elenco analitico delle risorse accantonate nel risultato di amministrazione'. Le regioni a statuto ordinario considerano solo le entrate non sanitarie al netto dell'accantonamento al fondo anticipazioni di liquidità, già considerato ai fini della determinazione del saldo di parte corrente
- (12) Inserire la quota corrente del I totale della colonna d) dell'allegato a/1 'Elenco analitico delle risorse accantonate nel risultato di amministrazione' al netto dell'accantonamento al Fondo anticipazioni di liquidità, già considerato ai fini della determinazione e regioni a statuto ordinario considerano solo le entrate non sanitarie dell'avanzo/disavanzo di competenza.
- (13) Inserire l'importo della quota corrente della prima colonna della riga n) dell'allegato a/2 'Elenco analitico delle risorse vincolate nel risultato di amministrazione' al netto delle quote correnti vincolate al 31/12 finanziate dal risultato di amministrazione iniziale. Le regioni a statuto ordinario considerano solo le entrate non sanitarie.
- (14) Le quote accantonate in bilancio riguardanti le partite finanziarie devono essere aggiunte nell'equilibrio di parte corrente se il saldo delle partite finanziarie è negativo, altrimenti sono aggiunte nelle corrispondenti voci dell'equilibrio in conto capitale
- (15) Le quote vincolate riguardanti le partite finanziarie devono essere aggiunte nell'equilibrio di parte corrente se il saldo delle partite finanziarie è negativo, altrimenti sono inserite nell'equilibrio in conto capitale
- (16) Le quote accantonate in sede di rendiconto riguardanti le partite finanziarie devono essere aggiunte nell'equilibrio di parte corrente se il saldo delle partite finanziarie è negativo, altrimenti sono inserite nell'equilibrio in conto capitale



## CONTO ECONOMICO

CONTO ECONOMICO		2020	2019	Riferimento art.2425 CC	Riferimento DM 26/4/95
<b>A) COMPONENTI POSITIVI DELLA GESTIONE</b>					
1	Proventi da tributi	0,00	0,00		
2	Proventi da fondi perequativi	0,00	0,00		
3	Proventi da trasferimenti e contributi	16.864.879,15	17.469.990,03		
a	<i>Proventi da trasferimenti correnti</i>	16.864.879,15	17.466.513,40		A5c
b	<i>Quota annuale di contributi agli investimenti</i>	0,00	0,00		E20c
c	<i>Contributi agli investimenti</i>	0,00	3.476,63		
4	Ricavi delle vendite e prestazioni e proventi da servizi pubblici	636.781,34	1.189.086,52	A1	A1a
a	<i>Proventi derivanti dalla gestione dei beni</i>	0,00	0,00		
b	<i>Ricavi della vendita di beni</i>	0,00	0,00		
c	<i>Ricavi e proventi dalla prestazione di servizi</i>	636.781,34	1.189.086,52		
5	Variazioni nelle rimanenze di prodotti in corso di lavorazione, etc. (+/-)	0,00	0,00	A2	A2
6	Variazione dei lavori in corso su ordinazione	0,00	0,00	A3	A3
7	Incrementi di immobilizzazioni per lavori interni	0,00	0,00	A4	A4
8	Altri ricavi e proventi diversi	1.332.766,44	800.774,28	A5	A5 a e b
<b>TOTALE COMPONENTI POSITIVI DELLA GESTIONE (A)</b>		<b>18.834.426,93</b>	<b>19.459.850,83</b>		
<b>B) COMPONENTI NEGATIVI DELLA GESTIONE</b>					
9	Acquisto di materie prime e/o beni di consumo	508.917,10	430.047,30	B6	B6
10	Prestazioni di servizi	2.639.715,00	2.978.448,25	B7	B7
11	Utilizzo beni di terzi	189.017,11	206.819,93	B8	B8
12	Trasferimenti e contributi	1.269.262,15	847.878,61		
a	<i>Trasferimenti correnti</i>	1.269.262,15	847.878,61		
b	<i>Contributi agli investimenti ad Amministrazioni pubb.</i>	0,00	0,00		
c	<i>Contributi agli investimenti ad altri soggetti</i>	0,00	0,00		
13	Personale	12.809.032,03	11.714.241,48	B9	B9
14	Ammortamenti e svalutazioni	1.403.230,64	1.432.194,73	B10	B10
a	<i>Ammortamenti di immobilizzazioni Immateriali</i>	511.802,99	220.568,30	B10a	B10a
b	<i>Ammortamenti di immobilizzazioni materiali</i>	891.427,65	899.401,65	B10b	B10b
c	<i>Altre svalutazioni delle immobilizzazioni</i>	0,00	0,00	B10c	B10c
d	<i>Svalutazione dei crediti</i>	0,00	312.224,78	B10d	B10d
15	Variazioni nelle rimanenze di materie prime e/o beni di consumo (+/-)	-10.350,00	-4.959,90	B11	B11
16	Accantonamenti per rischi	0,00	0,00	B12	B12
17	Altri accantonamenti	150.000,00	1.783.165,07	B13	B13
18	Oneri diversi di gestione	402.107,12	482.261,31	B14	B14
<b>TOTALE COMPONENTI NEGATIVI DELLA GESTIONE (B)</b>		<b>19.360.931,15</b>	<b>19.870.096,78</b>		
<b>DIFFERENZA FRA COMP. POSITIVI E NEGATIVI DELLA GESTIONE (A-B)</b>		<b>-526.504,22</b>	<b>-410.245,95</b>		
<b>C) PROVENTI ED ONERI FINANZIARI</b>					
<i>Proventi finanziari</i>					
19	Proventi da partecipazioni	0,00	0,00	C15	C15
a	<i>da società controllate</i>	0,00	0,00		
b	<i>da società partecipate</i>	0,00	0,00		
c	<i>da altri soggetti</i>	0,00	0,00		
20	Altri proventi finanziari	6.916,88	0,00	C16	C16
<b>Totale proventi finanziari</b>		<b>6.916,88</b>	<b>0,00</b>		
<i>Oneri finanziari</i>					
21	Interessi ed altri oneri finanziari	0,00	0,00	C17	C17
a	<i>Interessi passivi</i>	0,00	0,00		
b	<i>Altri oneri finanziari</i>	0,00	0,00		
<b>Totale oneri finanziari</b>		<b>0,00</b>	<b>0,00</b>		
<b>TOTALE PROVENTI ED ONERI FINANZIARI (C)</b>		<b>6.916,88</b>	<b>0,00</b>		
<b>D) RETTIFICHE DI VALORE ATTIVITA' FINANZIARIE</b>					
22	Rivalutazioni	0,00	0,00	D18	D18
23	Svalutazioni	0,00	0,00	D19	D19
<b>TOTALE RETTIFICHE (D)</b>		<b>0,00</b>	<b>0,00</b>		
<b>E) PROVENTI ED ONERI STRAORDINARI</b>					
24	Proventi straordinari	2.542.965,43	2.572.195,11	E20	E20
a	<i>Proventi da permessi di costruire</i>	0,00	0,00		
b	<i>Proventi da trasferimenti in conto capitale</i>	0,00	0,00		
c	<i>Sopravvenienze attive e insussistenze del passivo</i>	2.542.965,43	2.572.195,11		E20b
d	<i>Plusvalenze patrimoniali</i>	0,00	0,00		E20c
e	<i>Altri proventi straordinari</i>	0,00	0,00		
<b>Totale proventi straordinari</b>		<b>2.542.965,43</b>	<b>2.572.195,11</b>		
25	Oneri straordinari	100,00	1.605.920,19	E21	E21
a	<i>Trasferimenti in conto capitale</i>	0,00	0,00		
b	<i>Sopravvenienze passive e insussistenze dell'attivo</i>	100,00	1.605.920,19		E21b
c	<i>Minusvalenze patrimoniali</i>	0,00	0,00		E21a
d	<i>Altri oneri straordinari</i>	0,00	0,00		E21d
<b>Totale oneri straordinari</b>		<b>100,00</b>	<b>1.605.920,19</b>		
<b>TOTALE PROVENTI ED ONERI STRAORDINARI (E)</b>		<b>2.542.865,43</b>	<b>966.274,92</b>		
<b>RISULTATO PRIMA DELLE IMPOSTE (A-B+C+D+E)</b>		<b>2.023.278,09</b>	<b>556.028,97</b>		
26	Imposte	890.988,29	767.925,95	E22	E22

CONTO ECONOMICO		2020	2019	Riferimento art.2425 CC	Riferimento DM 26/4/95
	RISULTATO DELL'ESERCIZIO	1.132.289,80	-211.896,98	E23	E23

## STATO PATRIMONIALE - ATTIVO

STATO PATRIMONIALE (ATTIVO)				2020	2019	Riferimento art.2424 CC	Riferimento DM 26/4/95
			A) CREDITI vs.LO STATO ED ALTRE AMMINISTRAZIONI PUBBLICHE PER LA PARTECIPAZIONE AL FONDO DI DOTAZIONE	0,00	0,00	A	A
			<b>TOTALE CREDITI vs PARTECIPANTI (A)</b>	<b>0,00</b>	<b>0,00</b>		
I			<b>B) IMMOBILIZZAZIONI</b>				
			<i>Immobilizzazioni immateriali</i>			BI	BI
	1		Costi di impianto e di ampliamento	0,00	0,00	BI1	BI1
	2		Costi di ricerca sviluppo e pubblicità	0,00	0,00	BI2	BI2
	3		Diritti di brevetto ed utilizzazione opere dell'ingegno	586.468,73	733.830,32	BI3	BI3
	4		Concessioni, licenze, marchi e diritti simile	0,00	0,00	BI4	BI4
	5		Avviamento	0,00	0,00	BI5	BI5
	6		Immobilizzazioni in corso ed acconti	985.182,15	148.442,87	BI6	BI6
	9		Altre	474.965,60	593.707,00	BI7	BI7
			<b>Totale immobilizzazioni immateriali</b>	<b>2.046.616,48</b>	<b>1.475.980,19</b>		
II			<i>Immobilizzazioni materiali (3)</i>				
	1		Beni demaniali	<b>0,00</b>	<b>0,00</b>		
	1.1		Terreni	0,00	0,00		
	1.2		Fabbricati	0,00	0,00		
	1.3		Infrastrutture	0,00	0,00		
	1.9		Altri beni demaniali	0,00	0,00		
III	2		Altre immobilizzazioni materiali (3)	<b>27.060.190,80</b>	<b>27.381.207,10</b>		
	2.1		Terreni	0,00	0,00	BII1	BII1
	a		<i>di cui in leasing finanziario</i>	0,00	0,00		
	2.2		Fabbricati	17.155.182,27	17.504.538,95		
	a		<i>di cui in leasing finanziario</i>	0,00	0,00		
	2.3		Impianti e macchinari	1.510.503,74	1.592.027,19	BII2	BII2
	a		<i>di cui in leasing finanziario</i>	0,00	0,00		
	2.4		Attrezzature industriali e commerciali	8.079.226,50	7.954.683,36	BII3	BII3
	2.5		Mezzi di trasporto	177.748,42	186.439,85		
	2.6		Macchine per ufficio e hardware	47.545,01	57.344,58		
	2.7		Mobili e arredi	89.984,86	86.173,17		
	2.8		Infrastrutture	0,00	0,00		
	2.99		Altri beni materiali	0,00	0,00		
	3		Immobilizzazioni in corso ed acconti	1.149.770,25	790.602,77	BII5	BII5
			<b>Totale immobilizzazioni materiali</b>	<b>28.209.961,05</b>	<b>28.171.809,87</b>		
IV			<i>Immobilizzazioni Finanziarie (1)</i>				
	1		Partecipazioni in	<b>0,00</b>	<b>0,00</b>	BIII1	BIII1
	a		<i>imprese controllate</i>	0,00	0,00	BIII1a	BIII1a
	b		<i>imprese partecipate</i>	0,00	0,00	BIII1b	BIII1b
	c		<i>altri soggetti</i>	0,00	0,00		
	2		Crediti verso	<b>0,00</b>	<b>0,00</b>	BIII2	BIII2
	a		<i>altre amministrazioni pubbliche</i>	0,00	0,00		
	b		<i>imprese controllate</i>	0,00	0,00	BIII2a	BIII2a
	c		<i>imprese partecipate</i>	0,00	0,00	BIII2b	BIII2b
	d		<i>altri soggetti</i>	0,00	0,00	BIII2c BIII2d	BIII2d
	3		Altri titoli	0,00	0,00	BIII3	
			<b>Totale immobilizzazioni finanziarie</b>	<b>0,00</b>	<b>0,00</b>		
			<b>TOTALE IMMOBILIZZAZIONI (B)</b>	<b>30.256.577,53</b>	<b>29.647.790,06</b>		
I			<b>C) ATTIVO CIRCOLANTE</b>				
			Rimanenze	62.500,00	52.150,00	CI	CI
			<b>Totale Rimanenze</b>	<b>62.500,00</b>	<b>52.150,00</b>		
II			<i>Crediti (2)</i>				
	1		Crediti di natura tributaria	<b>59.358,00</b>	<b>56.734,00</b>		
	a		<i>Crediti da tributi destinati al finanziamento della sanità</i>	0,00	0,00		
	b		<i>Altri crediti da tributi</i>	59.358,00	56.734,00		
	c		<i>Crediti da Fondi perequativi</i>	0,00	0,00		
	2		Crediti per trasferimenti e contributi	<b>274.673,31</b>	<b>1.827.430,61</b>		
	a		<i>verso amministrazioni pubbliche</i>	231.214,16	1.824.231,46		
	b		<i>imprese controllate</i>	0,00	0,00	CII2	CII2
	c		<i>imprese partecipate</i>	0,00	0,00	CII3	CII3
	d		<i>verso altri soggetti</i>	43.459,15	3.199,15		
	3		Verso clienti ed utenti	41.332,56	92.971,67	CII1	CII1
	4		Altri Crediti	<b>1.618.253,15</b>	<b>766.771,46</b>	CII5	CII5
	a		<i>verso l'erario</i>	0,00	0,00		
	b		<i>per attività svolta per c/terzi</i>	0,00	0,00		
	c		<i>altri</i>	1.618.253,15	766.771,46		
			<b>Totale crediti</b>	<b>1.993.617,02</b>	<b>2.743.907,74</b>		

STATO PATRIMONIALE (ATTIVO)				2020	2019	Riferimento art.2424 CC	Riferimento DM 26/4/95
III			<i>Attività finanziarie che non costituiscono immobilizzi</i>				
	1		Partecipazioni	0,00	0,00	CIII1,2,3,4,5	CIII1,2,3
	2		Altri titoli	0,00	0,00	CIII6	CIII5
			<b>Totale attività finanziarie che non costituiscono immobilizzi</b>	<b>0,00</b>	<b>0,00</b>		
IV			<i>Disponibilità liquide</i>				
	1		Conto di tesoreria	17.247.512,81	16.826.149,24		
		a	Istituto tesoriere	17.247.512,81	16.826.149,24		CIV1a
		b	presso Banca d'Italia	0,00	0,00		
	2		Altri depositi bancari e postali	0,00	0,00	CIV1	CIV1b e CIV1c
	3		Denaro e valori in cassa	0,00	0,00	CIV2 e CIV3	CIV2 e CIV3
	4		Altri conti presso la tesoreria statale intestati all'ente	0,00	0,00		
			<b>Totale disponibilità liquide</b>	<b>17.247.512,81</b>	<b>16.826.149,24</b>		
			<b>TOTALE ATTIVO CIRCOLANTE (C)</b>	<b>19.303.629,83</b>	<b>19.622.206,98</b>		
			<b>D) RATEI E RISCONTI</b>				
	1		Ratei attivi	0,00	0,00	D	D
	2		Risconti attivi	0,00	0,00	D	D
			<b>TOTALE RATEI E RISCONTI (D)</b>	<b>0,00</b>	<b>0,00</b>		
			<b>TOTALE DELL'ATTIVO (A+B+C+D)</b>	<b>49.560.207,36</b>	<b>49.269.997,04</b>		

(1) Con separata indicazione degli importi esigibili entro l'esercizio successivo.

(2) Con separata indicazione degli importi esigibili oltre l'esercizio successivo.

(3) Con separata indicazione degli importi relativi a beni indisponibili.

## STATO PATRIMONIALE - PASSIVO

STATO PATRIMONIALE (PASSIVO)				2020	2019	Riferimento art.2424 CC	Riferimento DM 26/4/95
<b>A) PATRIMONIO NETTO</b>							
I			Fondo di dotazione	33.614.219,08	33.614.219,08	AI	AI
II			Riserve	<b>3.717.158,11</b>	<b>3.929.055,09</b>		
	a		<i>da risultato economico di esercizi precedenti</i>	3.717.158,11	3.929.055,09	AIV, AV, AVI, AVII, AVII	AIV, AV, AVI, AVII, AVII
	b		<i>da capitale</i>	0,00	0,00	AII, AIII	AII, AIII
	c		<i>da permessi di costruire</i>	0,00	0,00		
	d		<i>riserve indisponibili per beni demaniali e patrimoniali indisponibili e per i beni culturali</i>	0,00	0,00		
	e		<i>altre riserve indisponibili</i>	0,00	0,00		
III			Risultato economico dell'esercizio	1.132.289,80	-211.896,98	AIX	AIX
<b>TOTALE PATRIMONIO NETTO (A)</b>				<b>38.463.666,99</b>	<b>37.331.377,19</b>		
<b>B) FONDI PER RISCHI ED ONERI</b>							
	1		Per trattamento di quiescenza	0,00	0,00	B1	B1
	2		Per imposte	0,00	0,00	B2	B2
	3		Altri	150.000,00	1.783.165,07	B3	B3
<b>TOTALE FONDI RISCHI ED ONERI (B)</b>				<b>150.000,00</b>	<b>1.783.165,07</b>		
<b>C) TRATTAMENTO DI FINE RAPPORTO</b>				0,00	0,00	C	C
<b>TOTALE T.F.R. (C)</b>				<b>0,00</b>	<b>0,00</b>		
<b>D) DEBITI (1)</b>							
	1		Debiti da finanziamento	<b>0,00</b>	<b>0,00</b>		
	a		<i>prestiti obbligazionari</i>	0,00	0,00	D1 e D2	D1
	b		<i>v/ altre amministrazioni pubbliche</i>	0,00	0,00		
	c		<i>verso banche e tesoriere</i>	0,00	0,00	D4	D3 e D4
	d		<i>verso altri finanziatori</i>	0,00	0,00	D5	
	2		Debiti verso fornitori	4.767.057,71	4.655.224,31	D7	D6
	3		Acconti	0,00	0,00	D6	D5
	4		Debiti per trasferimenti e contributi	<b>0,00</b>	<b>847.878,61</b>		
	a		<i>enti finanziati dal servizio sanitario nazionale</i>	0,00	0,00		
	b		<i>altre amministrazioni pubbliche</i>	0,00	847.878,61		
	c		<i>imprese controllate</i>	0,00	0,00	D9	D8
	d		<i>imprese partecipate</i>	0,00	0,00	D10	D9
	e		<i>altri soggetti</i>	0,00	0,00		
	5		Altri debiti	<b>5.691.954,16</b>	<b>4.006.831,78</b>	D12,D13,D14	D11,D12,D13
	a		<i>tributari</i>	1.846.054,80	1.466.778,09		
	b		<i>verso istituti di previdenza e sicurezza sociale</i>	866.206,35	702.940,09		
	c		<i>per attività svolta per c/terzi (2)</i>	0,00	0,00		
	d		<i>altri</i>	2.979.693,01	1.837.113,60		
<b>TOTALE DEBITI (D)</b>				<b>10.459.011,87</b>	<b>9.509.934,70</b>		
<b>E) RATEI E RISCONTI E CONTRIBUTI AGLI INVESTIMENTI</b>							
I			Ratei passivi	0,00	0,00	E	E
II			Risconti passivi	<b>487.528,50</b>	<b>645.520,08</b>	E	E
	1		Contributi agli investimenti	<b>0,00</b>	<b>0,00</b>		
	a		<i>da altre amministrazioni pubbliche</i>	0,00	0,00		
	b		<i>da altri soggetti</i>	0,00	0,00		
	2		Concessioni pluriennali	0,00	0,00		
	3		Altri risconti passivi	487.528,50	645.520,08		
<b>TOTALE RATEI E RISCONTI (E)</b>				<b>487.528,50</b>	<b>645.520,08</b>		
<b>TOTALE DEL PASSIVO (A+B+C+D+E)</b>				<b>49.560.207,36</b>	<b>49.269.997,04</b>		
<b>CONTI D'ORDINE</b>							
			1) Impegni su esercizi futuri	0,00	0,00		
			2) Beni di terzi in uso	0,00	0,00		
			3) Beni dati in uso a terzi	0,00	0,00		
			4) Garanzie prestate a amministrazioni pubbliche	0,00	0,00		
			5) Garanzie prestate a imprese controllate	0,00	0,00		
			6) Garanzie prestate a imprese partecipate	0,00	0,00		
			7) Garanzie prestate a altre imprese	0,00	0,00		
<b>TOTALE CONTI D'ORDINE</b>				<b>0,00</b>	<b>0,00</b>		

(1) Con separata indicazione degli importi esigibili oltre l'esercizio successivo.

(2) Non comprende i debiti derivanti dall'attività di sostituto di imposta. I debiti derivanti da tale attività sono considerati nelle voci 5 a) e b).

# NOTA INTEGRATIVA AL CONTO ECONOMICO E ALLO STATO PATRIMONIALE 2020

La presente nota integrativa, contiene le informazioni ritenute necessarie per una corretta comprensibilità del Conto Economico e dello Stato Patrimoniale che sono stati elaborati in base alle disposizioni contenute nell'allegato 4/3 del D.lgs. 118/2011 e ss.mm.ii.

## CONTO ECONOMICO

La struttura del Conto Economico è quella "scalare" che consente la determinazione del risultato economico d'esercizio attraverso successive aggregazioni di componenti positivi e negativi, ciascuna delle quali esprime il contributo di una particolare area di gestione (tipica o caratteristica, finanziaria, straordinaria) alla redditività in generale.

Il conto economico tende a evidenziare il valore aggiunto che la gestione ha prodotto rispetto al patrimonio esistente nell'anno precedente o il valore sottratto al patrimonio, nel caso di risultato negativo.

Lo schema propone dei risultati parziali e progressivi onde fornire informazioni differenziate a seconda degli elementi esaminati. E' possibile così ricavare il risultato della gestione, espressione della differenza fra il valore della produzione ed il costo direttamente sopportato per la stessa.

Il saldo di euro **-526,504,22** derivante dal confronto dei proventi, che in linea di massima corrispondono alle entrate di parte corrente della contabilità finanziaria, con i costi che in linea di massima corrispondono alle spese correnti della contabilità finanziaria, al netto degli oneri finanziari. Tale saldo risulta negativo in competenza poiché l'Ente nel corso dell'Esercizio ha utilizzato risorse finanziarie accantonate nel risultato di amministrazione del 2019 per il pagamento di poste pregresse.

Il risultato di gestione finanziaria non è rilevante poiché l'Ente non gestisce e non può gestire attività di questa natura.

L'ultimo raggruppamento è costituito dai proventi e oneri straordinari e raccoglie quegli aspetti della gestione che, per loro natura, non appartengono alla gestione caratteristica dell'Ente, ma rappresentano delle movimentazioni imprevedibili e pertanto non programmabili. Rientrano in tale categoria i proventi e gli oneri di competenza economica di esercizi precedenti, ma che in questa sede sono rettificati per effetto di assestamenti e rettifiche o diminuzione e utilizzi di fondi accantonati. La fonte principale di questi dati è l'atto di riaccertamento dei residui attivi e passivi della contabilità finanziaria.

Si analizzano di seguito le singole poste tenendo presente il parallelismo con la contabilità finanziaria dell'ente di cui sono derivazione le scritture economico patrimoniali sintetizzate nel conto economico.

## COMPONENTI POSITIVI DELLA GESTIONE

**Proventi da trasferimenti e contributi.** La voce comprende i proventi in percentuale del Fondo Sanitario Regionale determinata in base ai parametri stabiliti dalla Giunta regionale tributaria derivanti (Art. 23 LEGGE REGIONALE 3 agosto 1999, n. 20), ammonta ad €16.864.879,15 di cui 15.000.000,00 riguarda il fondo istituzionale dell'Agenzia trasferito dalla Regione Calabria e la rimanente parte si riferisce alle convezioni e protocolli di intesa stipulati dall'Ente con altri Enti Pubblici. La differenza con l'esercizio 2019 fa riferimento a minori ricavi dovuti a minori entrate da convenzioni e/protocolli d'intesa.

**Ricavi dalle vendite e prestazioni e proventi da servizi pubblici.** La voce comprende tutti i proventi riferiti alla gestione di beni, alla vendita di beni e alle prestazioni di servizi. Relativamente a questa tipologia di proventi si osserva che è parte di quanto accertato al titolo

3 delle entrate. Tale attività risulta quasi dimezzata rispetto all'esercizio precedente dovuta al periodo di emergenza che ha colpito le attività di natura commerciale dell'Ente.

**Altri ricavi e proventi diversi.** Sono compresi in questa voce i proventi di competenza economica dell'esercizio non riconducibili ad altre voci del conto economico e che non rivestono carattere straordinario. La voce comprende pertanto i proventi derivanti dall'attività di controllo e repressione delle irregolarità e degli illeciti, ai proventi relativi ai rimborsi e altre entrate correnti (accertamenti al titolo 3 delle entrate: Entrate extratributarie tipologia 500).

## **COMPONENTI NEGATIVI DELLA GESTIONE**

Atteso che gli impegni sono attribuiti ai vari esercizi in base al criterio dell'esigibilità dell'obbligazione, i costi trovano una grande corrispondenza con gli impegni finanziari movimentati in liquidazione:

**Acquisti di materie prime e/o beni di consumo.** Sono iscritti in tale voce i costi per l'acquisto di materie prime, merci e beni di consumo necessari al funzionamento dell'attività ordinaria dell'ente. La voce si collega alle spese registrate al Titolo 1.03.01 del bilancio finanziario e corrisponde alle liquidazioni di spese effettuate per acquisto di beni nel 2020, modificate a fine esercizio al fine di considerare pienamente la competenza economica del costo.

**Prestazioni di servizi.** Sono iscritti in tale voce i costi relativi all'acquisizione di servizi connessi alla gestione operativa. I costi rilevati in questa voce derivano dalle spese per prestazioni di servizi. La voce si collega alle spese registrate al Titolo 1.03.02 del bilancio finanziario al netto dei costi relativi all'utilizzo beni di terzi di cui al Titolo 1.03.02.7.

**Utilizzo beni di terzi.** Sono iscritti in tale voce i corrispettivi per l'utilizzo di beni di terzi, nella sostanza i fitti passivi ed i noleggi. I fitti passivi sono in linea di massima contrattualizzati con pagamento anticipato trimestrale con scadenze allineate all'anno solare e eventualmente economicamente corrette con le scritture di assestamento (risconti) necessarie. L'Ente tende a ridurre tali costi (in base alla convenienza economica), infatti rispetto all'esercizio precedente è avvenuta una diminuzione.

### **Trasferimenti e contributi**

Tale voce comprende i trasferimenti ad altri enti e agenzie regionali e sub regionali ed ammonta complessivamente ad euro 1.269.262,15 che riguarda il progetto di Strategia Marina di cui l'Ente è capofila.

**Personale.** Sono iscritti in tale voce tutti i costi sostenuti nell'esercizio per il personale dipendente (retribuzione, straordinari, indennità, oneri previdenziali ed assicurativi a carico dell'ente) liquidati in contabilità finanziaria ed integrati nel rispetto del principio della competenza economica. La voce comprende inoltre le spese relative ai Buoni Pasto. La differenza con l'esercizio precedente è dovuta ad adeguamenti contrattuali, emolumenti arretrati e spese di personale relative a Convenzioni.

**Ammortamenti di immobilizzazioni.** Gli ammortamenti compresi nel conto economico sia per i beni immobili che mobili comprendono le quote di ammortamento annuali di competenza dell'esercizio.

Tale voce ammonta risulta composta da:

- "ammortamenti delle immobilizzazioni materiali" pari ad euro 891.427,65;

- "ammortamenti delle immobilizzazioni immateriali" pari ad euro 511.802,99.

### **Rimanenze di magazzino**

Riguardano consumabili di laboratorio, DPI e cancelleria stoccati a fine esercizio.

**Oneri diversi di gestione.** E' una voce residuale nella quale sono rilevati gli oneri della gestione di competenza dell'esercizio non classificabili nelle voci precedenti, rientranti in contabilità finanziaria parte nel macroaggregato 109 "rimborsi e poste correttive delle entrate" e parte nel 110 "altre spese correnti". Tale voce ammonta ad € 402.107,12 e comprende imposte, tributi vari e tasse diverse da IRAP e imposte sul reddito.

**Sopravvenienze attive e insussistenze del passivo.** Sono iscritti in tale voce i proventi di competenza economica di esercizi precedenti, che derivano da: incrementi a titolo definitivo del valore di attività quali ad esempio i maggiori crediti emersi in sede di riaccertamento finanziario dei residui attivi; differenze negative nel valore dei debiti emerse in sede di riaccertamento finanziario, utilizzo di fondi di riserva in finanziaria, residui passivi (eliminazione di residui passivi), recupero di errori su ammontamenti o si è provveduto ad effettuare giroconti per rettifica su scritture delle diverse gestioni. L'importo di € 2.542.965,43 è così suddiviso: € 600.101,74 per diminuzione di debiti, € 146.872,29 per eliminazione residui perenti, € 10.202,33 per l'adeguamento al fondo svalutazione crediti al 31/12/2020, € 2.624,00 per la sistemazione dell'impegno 606/2020 in contabilità economico patrimoniale ed € 1.783.165,07 per lo storno del fondo accantonato nel risultato di amministrazione del 2019 utilizzato per il pagamento di spettanze arretrate ai dipendenti.

**Sopravvenienze passive e insussistenze dell'attivo.** Sono iscritti in tale voce gli oneri aventi competenza economica in esercizi precedenti ma da cui derivano a titolo definitivo decrementi del valore di attività, connessi principalmente al valore delle immobilizzazioni o dei crediti. Tali voci sono state utilizzate per effettuare le parificazioni in raccordo alla contabilità finanziaria. La quasi totale assenza di questa posta nel 2020 è indice di buona gestione tale da far scaturire un **risultato d'esercizio positivo** pari ad € 1.132.289,80.

**Imposte.** Tale voce si riferisce all'IRAP, IVA ed altre imposte minori a carico dell'ente durante l'esercizio.

----

La differenza tra i componenti negativi della gestione e il valore degli impegni della contabilità finanziaria e tra componenti positivi e accertamenti è dovuta dalle scritture di chiusura (ammortamenti, svalutazione crediti, fondo rischi e rimanenze).



## Stato Patrimoniale

La struttura dello stato patrimoniale è quella tipica della contabilità economico patrimoniale, che evidenzia le Attività e le Passività, congiuntamente al Patrimonio netto.

### **Immobilizzazioni**

Le immobilizzazioni sono costituite dagli elementi patrimoniali (materiali e immateriali) destinati ad essere utilizzati durevolmente dall'Azienda. Le immobilizzazioni, ai sensi dell'articolo 2426 del codice civile, sono iscritte in bilancio distinte dai relativi fondi ammortamento.

### **Immobilizzazioni immateriali**

Il valore delle immobilizzazioni è dato dai software e relativi progetti applicativi, in particolare riguarda acquisti legati alla Convenzione POR 2.0 per il potenziamento dell'allerta precoce assegnata al Centro Funzionale Multirischi dell'Ente. Sono presenti anche immobilizzazioni in corso l'importo di euro 985.182,15.

### **Immobilizzazioni materiali**

Il valore delle immobilizzazioni materiali dell'Agenzia, la cui consistenza complessiva è data dalla sommatoria del valore dei fabbricati, delle attrezzature, dei mobili, delle macchine per ufficio e degli impianti è pari a € 28.209.61,05 al netto dei fondi ammortamento.

Per le immobilizzazioni materiali in generale, si è proceduto all'effettuazione degli ammortamenti per l'anno in corso che hanno implementato il valore dei Fondi Ammortamento. La determinazione delle quote di ammortamento, oltre che a fini prudenziali, permette di rispettare il principio della competenza economica, imputando a ciascun esercizio costi/oneri e ricavi/proventi di competenza. Grazie alle rilevazioni registrate mediante l'utilizzo della contabilità economica, è possibile calcolare il valore annuale degli ammortamenti, applicando i coefficienti di ammortamento previsti nei "Principi e regole contabili del sistema di contabilità economica delle amministrazioni pubbliche", predisposto dal Ministero dell'Economia e delle Finanze-Ragioneria Generale dello Stato.

**Immobilizzazioni Finanziarie:** l'Agenzia, come Ente strumentale della Regione, non può acquisire partecipazioni finanziarie di alcun tipo.

**Crediti di funzionamento** sono iscritti nell'attivo dello Stato patrimoniale, al netto del Fondo Svalutazione Crediti, solo se corrispondenti ad obbligazioni giuridiche perfezionate esigibili, per le quali il servizio è stato reso o è avvenuto lo scambio dei beni. Ammontano ad €1.993.617,02.

**Disponibilità liquide:** comprendono il fondo cassa ed i depositi bancari, perfettamente allineati con il conto del Tesoriere.

**Ratei e Risconti dell'attivo.** Non risultano presenti ratei e risconti attivi.

**Patrimonio netto.** Si articola nelle seguenti poste essenziali: fondo di dotazione, riserve, risultati economici di esercizio.

**Fondi per rischi e oneri.** La somma di €150.000,00 si riferisce al fondo contenzioso.

**Debiti.** Tale posta si articola in debiti di funzionamento verso fornitori per €4.767.057,71 e sono iscritti nello stato patrimoniale solo se corrispondenti a obbligazioni giuridiche perfezionate esigibili per le quali il servizio è stato reso o è avvenuto lo scambio dei beni; altri debiti per € 5.691.95,16 riguardano debiti v/erario e altri. Il totale dei debiti ammonta ad €10.459.011,87 sono pari ai residui della contabilità finanziaria.

**Ratei e Risconti e Contributi agli investimenti.** La quota dei risconti passivi si riferisce al Fondo pluriennale vincolato.

RENDICONTO DEL TESORIERE  
QUADRO RIASSUNTIVO DELLA GESTIONE DI CASSA

DESCRIZIONE	I	CONTO	I	I	I
					TOTALE
		RESIDUI		COMPETENZE	
I FONDO DI CASSA AL 1 GENNAIO 2020	I	0,00	I	0,00	16.826.149,24
I RISCOSSIONI (+)	I	1.816.225,24	I	20.974.507,03	22.790.732,27
I PAGAMENTI (-)	I	5.053.385,44	I	17.315.983,26	22.369.368,70
	I		I	DIFFERENZA	17.247.512,81
I RISCOSSIONI DA REGOLARIZZARE CON REVERSALI (+)					0,00
I PAGAMENTI DA REGOLARIZZARE CON MANDATI (-)					0,00
I PAGAMENTI PER AZIONI ESECUTIVE (-)					0,00
I FONDO DI CASSA AL 31 DICEMBRE 2020					17.247.512,81

CONCORDANZA CON LA TESORERIA PROVINCIALE

FONDO DI CASSA AL 31 DICEMBRE 2020	I	0,00
(-)	I	0,00
(+)	I	0,00
DISPONIBILITA' PRESSO LA TESORERIA PROVINCIALE	I	0,00

SITUAZIONE VINCOLI DI CASSA AL 31 DICEMBRE 2020 DI CUI ALL'ART. 209, COMMA 3-BIS, DEL DLGS 267/2000  
(SOLO PER GLI ENTI LOCALI)

I FONDO DI CASSA AL 31 DICEMBRE 2020	I	17.247.512,81
I DI CUI QUOTA VINCOLATA DEL FONDO DI CASSA AL 31 DICEMBRE 2020 (A)	I	0,00
I QUOTA VINCOLATA UTILIZZATA PER LE SPESE CORRENTI NON REINTEGRATA AL 31/12/2020 (B)	I	0,00
I TOTALE QUOTA VINCOLATA AL 31 DICEMBRE 2020 (A) + (B)	I	0,00

SI DICHIARA CHE SONO STATI RISPETTATI DURANTE L'ANNO 2020 I LIMITI IMPOSTI DALLA NORMATIVA SULLA TESORERIA UNICA

BERGAMO , LI 31.12.2020

IL TESORIERE  
UBI BANCA

ANNOTAZIONI DEL TESORIERE DI CUI ALL'ART. 226, COMMA 2 LETTERA D), DEL DLGS 267/2000

I ANTICIPAZIONE DI TESORERIA AL 31 DICEMBRE 2019	I	0,00
--	---	------



Documento firmato da:  
FRANCESCO RESTA  
26.01.2021 13:20:18 UTC

## PROSPETTO DIMOSTRATIVO DEL RISULTATO DI AMMINISTRAZIONE

		GESTIONE		
		RESIDUI	COMPETENZA	TOTALE
FONDO CASSA AL 1° GENNAIO				16.826.149,24
RISCOSSIONI	(+)	1.816.225,24	20.974.507,03	22.790.732,27
PAGAMENTI	(-)	5.053.385,44	17.315.983,26	22.369.368,70
SALDO DI CASSA AL 31 DICEMBRE	(=)			17.247.512,81
PAGAMENTI PER AZIONI ESECUTIVE NON REGOLARIZZATE AL 31 DICEMBRE	(-)			0,00
FONDO DI CASSA AL 31 DICEMBRE	(=)			17.247.512,81
RESIDUI ATTIVI	(+)	2.391.521,39	1.053.208,19	3.444.729,58
<i>DI CUI DERIVANTI DA ACCERTAMENTI DI TRIBUTI EFFETTUATI SULLA BASE DELLA STIMA DEL DIPARTIMENTO DELLE FINANZE</i>				0,00
RESIDUI PASSIVI	(-)	3.709.575,23	6.749.436,64	10.459.011,87
FONDO PLURIENNALE VINCOLATO PER SPESE CORRENTI <sup>(1)</sup>	(-)			487.528,50
FONDO PLURIENNALE VINCOLATO PER SPESE IN CONTO CAPITALE <sup>(1)</sup>	(-)			5.823.447,30
<b>RISULTATO DI AMMINISTRAZIONE AL 31/12/2020 (A)<sup>(2)</sup></b>	<b>(=)</b>			<b>3.922.254,72</b>

## Composizione del risultato di amministrazione al 31 dicembre 2020:

<b>Parte accantonata <sup>(3)</sup></b>		
Fondo crediti di dubbia esigibilità al 31/12/2020 <sup>(4)</sup>		1.510.470,56
Accantonamento residui perenti al 31/12/2020 (solo per le regioni) <sup>(5)</sup>		0,00
Fondo anticipazioni liquidità		0,00
Fondo perdite società partecipate		0,00
Fondo contenzioso		150.000,00
Altri accantonamenti		0,00
<b>Totale parte accantonata (B)</b>		<b>1.660.470,56</b>
<b>Parte vincolata</b>		
Vincoli derivanti da leggi e dai principi contabili		0,00
Vincoli derivanti da trasferimenti		453.209,04
Vincoli derivanti dalla contrazione di mutui		0,00
Vincoli formalmente attribuiti dall'ente		453.016,00
Altri vincoli		0,00
<b>Totale parte vincolata (C)</b>		<b>906.225,04</b>
<b>Parte destinata agli investimenti</b>		
<b>Totale parte destinata agli investimenti (D)</b>		<b>0,00</b>
<b>Totale parte disponibile (E=A-B-C-D)</b>		<b>1.355.559,12</b>
<b>F) di cui Disavanzo da debito autorizzato e non contratto (6)</b>		<b>0,00</b>
<b>Se E è negativo, tale importo è iscritto tra le spese del bilancio di previsione come disavanzo da ripianare <sup>(6)</sup></b>		

(1) Indicare l'importo del fondo pluriennale vincolato risultante dal conto del bilancio (in spesa).

(2) Se negativo, le regioni indicano in nota la quota del disavanzo corrispondente al debito autorizzato e non contratto, distintamente da quella derivante dalla gestione ordinaria.

(3) Non comprende il fondo pluriennale vincolato.

(4) Indicare l'importo del Fondo crediti di dubbia esigibilità risultante dall'allegato 8 c).

(5) Solo per le regioni Indicare l'importo dell'accantonamento per residui perenti al 31 dicembre 2020

(6) Solo per le Regioni e le Province autonome. In caso di risultato negativo, le regioni iscrivono nel passivo del bilancio distintamente il disavanzo di amministrazione da ripianare (lettera E al netto della lettera F) e il disavanzo derivante da debito autorizzato e non contratto (lettera F).

## ELENCO ANALITICO DELLE RISORSE ACCANTONATE NEL RISULTATO DI AMMINISTRAZIONE (\*)

Capitolo di spesa	descrizione	Risorse accantonate al 1/1/2020 (5)	Risorse accantonate applicate al bilancio dell'esercizio 2020 (con segno -1)	Risorse accantonate stanziare nella spesa del bilancio dell'esercizio 2020	Variazione accantonamenti effettuata in sede di rendiconto (con segno +/-2)	Risorse accantonate nel risultato di amministrazione al 31/12/2020
		(a)	(b)	(c)	(d)	(e)=(a)+(b)+(c)+(d)
Fondo contenzioso						
U8201040401	FONDO RISCHI CONTENZIOSO	0,00	0,00	0,00	150.000,00	150.000,00
Totale Fondo contenzioso		0,00	0,00	0,00	150.000,00	150.000,00
Fondo crediti di dubbia esigibilità (3)						
U8201040201	ACCANTONAMENTO AL FONDO CREDITI DUBBIA ESIGIBILITA'	1.520.672,89	0,00	318.484,44	-328.686,77	1.510.470,56
Totale Fondo crediti di dubbia esigibilità		1.520.672,89	0,00	318.484,44	-328.686,77	1.510.470,56
Accantonamento residui perenti (solo per le regioni)						
U0700310101	RESIDUI PASSIVI DI PARTE CORRENTE PERENTI AGLI EFFETTI AMMINISTRATIVI E REISCRITTI NEL BILANCIO DI COMPETENZA	146.872,29	0,00	0,00	-146.872,29	0,00
Totale Accantonamento residui perenti (solo per le regioni)		146.872,29	0,00	0,00	-146.872,29	0,00
Altri accantonamenti(4)						
U8201040301	FONDO PER PAGAMENTO EMOLUMENTI ACCESSORI ARRETRATI AI DIPENDENTI	1.783.165,07	1.611.424,17	0,00	-171.740,90	0,00
Totale Altri accantonamenti		1.783.165,07	1.611.424,17	0,00	-171.740,90	0,00
<b>Totale</b>		<b>3.450.710,25</b>	<b>1.611.424,17</b>	<b>318.484,44</b>	<b>-497.299,96</b>	<b>1.660.470,56</b>

(\*) **Le modalità di compilazione delle singole voci del prospetto sono descritte nel paragrafo 13.7.1 del principio applicato della programmazione**

- (1) Indicare, con il segno (-), l'utilizzo dei fondi accantonati attraverso l'applicazione in bilancio della corrispondente quota del risultato di amministrazione.
- (2) Indicare con il segno (+) i maggiori accantonamenti nel risultato di amministrazione effettuati in sede di predisposizione del rendiconto, e con il segno (-) , le riduzioni degli accantonamenti effettuati in sede di predisposizione del rendiconto.
- (3) Con riferimento ai capitoli di bilancio riguardanti il FCDE, devono essere preliminarmente valorizzate le colonne (a) e (e) nelle quali devono essere indicate rispettivamente le quote accantonate nel risultato di amministrazione degli esercizi (2018) e (2019) determinate nel rispetto dei principi contabili. Successivamente sono valorizzati gli importi di cui alla lettera (b), che corrispondono alla quota del risultato di amministrazione applicata al bilancio 2019 per le rispettive quote del FCDE. Se l'importo della colonna (e) è minore della somma algebrica delle colonne (a) +(b), la differenza è iscritta con il segno (-) nella colonna (d). Se l'importo della colonna (e) è maggiore della somma algebrica delle colonne (a)+(b), la differenza è iscritta con il segno (+) nella colonna (c) entro il limite dell'importo stanziato in bilancio per il FCDE (previsione definitiva). Se lo stanziamento di bilancio non è capiente, la differenza è iscritta nella colonna (d) con il segno (+).
- (4) I fondi di riserva e i fondi speciali non confluiscono nella quota accantonata del risultato di amministrazione.
- (5) In caso di revisione della composizione del risultato di amministrazione all'inizio dell'esercizio (vincolati, accantonati e destinati agli investimenti) i dati della colonna 1 possono non corrispondere con i dati dell'ultima colonna del prospetto a/1 del rendiconto dell'esercizio precedente.

Allegato a/2) Risultato di amministrazione - quote vincolate

ELENCO ANALITICO DELLE RISORSE VINCOLATE NEL RISULTATO DI AMMINISTRAZIONE (\*)

Cap. di entrata	Descr.	Capitolo di spesa correlato	Descr.	Risorse vinc. nel risultato di amministrazione al 1/1/2020 (1)	Risorse vincolate applicate al bilancio dell'esercizio 2020	Entrate vincolate accertate nell'esercizio 2020	Impegni eserc. 2020 finanziati da entrate vincolate accertate nell'esercizio o da quote vincolate del risultato di amministrazione	Fondo plur. vinc. al 31/12/2020 finanziato da entrate vincolate accertate nell'esercizio o da quote vincolate del risultato di amministrazione	Cancellazione di residui attivi vincolati (2) o eliminazione del vincolo su quote del risultato di amministrazione (+) e cancellazione di residui passivi finanziati da risorse vincolate (-) (gestione dei residui):	Cancellazione nell'esercizio 2020 di impegni finanziati dal fondo pluriennale vincolato dopo l'approvazione del rendiconto dell'esercizio 2019 non reimpegnati nell'esercizio 2020	Risorse vincolate nel bilancio al 31/12/2020	Risorse vincolate nel risultato di amministrazione al 31/12/2020
				(a)	(b)	(c)	(d)	(e)	(f)	(g)	(h)=(b)+(c)-(d)-(e)+(g)	(i)=(a)+(c)-(d)-(e)-(f)+(g)
Vincoli derivanti da Trasferimenti												
E2301000801	CORPI IDRICI	U2105050801	PROGETTO STRATEGICO	200.815,33	200.815,33	228.503,55	0,00	0,00	70.553,01	0,00	429.318,88	358.765,87
E3302003101	CONVENZIONE CELICO	U2105171501	SPESE PER INDAGINI E ANALISI	2.900,00	2.900,00	0,00	0,00	0,00	2.900,00	0,00	2.900,00	0,00
E3302003301	ACQUE DI BALNEAZIONE	U2105190101	ATTIVITA' SOPRALLUOGO	0,00	0,00	0,00	0,00	0,00	0,00	0,00	0,00	0,00
E3302003301	ACQUE DI BALNEAZIONE	U2105190201	SPESE PERSONALE	0,00	0,00	0,00	0,00	0,00	0,00	0,00	0,00	0,00
E3302003301	ACQUE DI BALNEAZIONE	U2105190301	SISTEMA CARTOGRAFICO	21.480,00	21.480,00	41.250,00	0,00	0,00	0,00	0,00	62.730,00	62.730,00
E3302003301	ACQUE DI BALNEAZIONE	U2105190401	HARDWARE	2.250,00	2.250,00	0,00	0,00	0,00	0,00	0,00	2.250,00	2.250,00
E3302003301	ACQUE DI BALNEAZIONE	U2105190501	ATTREZZATURA SCIENTIFICA	0,00	0,00	0,00	0,00	0,00	0,00	0,00	0,00	0,00
E3302003301	ACQUE DI BALNEAZIONE	U2105190601	MANUTENZIONE APPLICAZIONE	0,00	0,00	0,00	0,00	0,00	0,00	0,00	0,00	0,00
E2402000701	AZIENDA OSPEDALIERA CS	U2105200301	MATERIALE DI CONSUMO	5.875,54	0,00	0,00	0,00	0,00	0,00	0,00	0,00	5.875,54
E2402000701	AZIENDA OSPEDALIERA CS	U2105200401	ACQUISTO STRUMENTAZIONE	0,00	0,00	0,00	0,00	0,00	0,00	0,00	0,00	0,00
E3404001001	NON ABUSIAMO DEL MARE	U2105240301	SPESE PER IL PERSONALE	23.587,63	23.587,63	0,00	0,00	0,00	0,00	0,00	23.587,63	23.587,63
E3404001001	NON ABUSIAMO DEL MARE	U2105240401	STUDIO E RICERCA DA TERZI	0,00	0,00	0,00	0,00	0,00	0,00	0,00	0,00	0,00
E3404001001	NON ABUSIAMO DEL MARE	U2105240501	REALIZZAZIONE ATTIVITA'	0,00	0,00	0,00	0,00	0,00	0,00	0,00	0,00	0,00
E3404001001	NON ABUSIAMO DEL MARE	U2105240601	FUNZIONAMENTO DI GESTIONE	0,00	0,00	0,00	0,00	0,00	0,00	0,00	0,00	0,00
E3302003201	CONVENZIONE CEM CAMPI ELET.	U2105250101	HARDWARE	22.500,00	22.500,00	0,00	22.496,14	0,00	3,86	0,00	3,86	0,00
E3302003201	CONVENZIONE CEM CAMPI ELET.	U2105250201	SOFTWARE	80.000,00	80.000,00	0,00	80.000,00	0,00	0,00	0,00	0,00	0,00
E3302003201	CONVENZIONE CEM CAMPI ELET.	U2105250301	ACQUISTO STRUMENTI PER MISURAZIONI	106.425,00	106.425,00	0,00	106.425,00	0,00	0,00	0,00	0,00	0,00
E3302003201	CONVENZIONE CEM CAMPI ELET.	U2105250401	AFFIDAMENTI ESTERNI	15.000,00	15.000,00	0,00	15.000,00	0,00	0,00	0,00	0,00	0,00
E3302003201	CONVENZIONE CEM CAMPI ELET.	U2105250501	TRASFERTE	0,00	0,00	0,00	0,00	0,00	0,00	0,00	0,00	0,00
E3302001601	SIC CARLIT	U2202050101	SPESE PER IL PERSONALE GDL	40.584,33	40.584,33	0,00	40.584,33	0,00	0,00	0,00	0,00	0,00
E3302001601	SIC CARLIT	U2202050301	SPESE PER MEZZI MOBILI	0,00	0,00	0,00	0,00	0,00	0,00	0,00	0,00	0,00
E3302001601	SIC CARLIT	U2202050601	COMUNICAZIONE E DIVULGAZIONE	0,00	0,00	0,00	0,00	0,00	0,00	0,00	0,00	0,00
E3302001601	SIC CARLIT	U2202050801	ELABORAZIONI DATI	0,00	0,00	0,00	0,00	0,00	0,00	0,00	0,00	0,00
<b>Totale vincoli derivanti da Trasferimenti (I/2)</b>				<b>539.717,83</b>	<b>533.842,29</b>	<b>269.753,55</b>	<b>282.805,47</b>	<b>0,00</b>	<b>73.456,87</b>	<b>0,00</b>	<b>520.790,37</b>	<b>453.209,04</b>
Vincoli formalmente attribuiti dall'ente												
E3302000201	ECOREATI	U8101020101	FONDO ECOREATI	309.758,00	0,00	143.258,00	0,00	0,00	0,00	0,00	0,00	453.016,00
<b>Totale vincoli formalmente attribuiti dall'ente (I/4)</b>				<b>309.758,00</b>	<b>0,00</b>	<b>143.258,00</b>	<b>0,00</b>	<b>0,00</b>	<b>0,00</b>	<b>0,00</b>	<b>0,00</b>	<b>453.016,00</b>
<b>Totale risorse vincolate (I=I/1+I/2+I/3+I/4+I/5)</b>				<b>849.475,83</b>	<b>533.842,29</b>	<b>413.011,55</b>	<b>282.805,47</b>	<b>0,00</b>	<b>73.456,87</b>	<b>0,00</b>	<b>520.790,37</b>	<b>906.225,04</b>

Totale quote accantonate riguardanti le risorse vincolate da legge (m/1)	0,00	0,00
Totale quote accantonate riguardanti le risorse vincolate da trasferimenti (m/2)	0,00	0,00
Totale quote accantonate riguardanti le risorse vincolate da finanziamenti (m/3)	0,00	0,00
Totale quote accantonate riguardanti le risorse vincolate dall'ente (m/4)	0,00	0,00
Totale quote accantonate riguardanti le risorse vincolate da altro (m/5)	0,00	0,00
<b>Totale quote accantonate riguardanti le risorse vincolate (m=m/1+m/2+m/3+m/4+m/5)</b>	<b>0,00</b>	<b>0,00</b>
Totale risorse vincolate da legge al netto di quelle che sono state oggetto di accantonamenti (n/1=l/1-m/1)	0,00	0,00
Totale risorse vincolate da trasferimenti al netto di quelle che sono state oggetto di accantonamenti (n/2=l/2-m/2)	520.790,37	453.209,04
Totale risorse vincolate da finanziamenti al netto di quelle che sono state oggetto di accantonamenti (n/3=l/3-m/3)	0,00	0,00
Totale risorse vincolate dall'Ente al netto di quelle che sono state oggetto di accantonamenti (n/4=l/4-m/4)	0,00	453.016,00
Totale risorse vincolate da altro al netto di quelle che sono state oggetto di accantonamenti (n/5=l/5-m/5)	0,00	0,00
<b>Totale risorse vincolate al netto di quelle che sono state oggetto di accantonamenti (n=l-m)</b>	<b>520.790,37</b>	<b>906.225,04</b>

(\*) **Le modalità di compilazione delle singole voci del prospetto sono descritte nel paragrafo 13.7.2 del principio applicato della programmazione**

(1) In caso di revisione della composizione del risultato di amministrazione all'inizio dell'esercizio (vincolati, accantonati e destinati agli investimenti) i dati della colonna 1 possono non corrispondere con i dati dell'ultima colonna del prospetto a/2 del rendiconto dell'esercizio precedente.

(2) Esclusa la cancellazione di residui attivi non compresi nella quota vincolata del risultato di amministrazione dell'esercizio precedente (ad es. i residui attivi vincolati che hanno finanziato impegni).

**COMPOSIZIONE DELL'ACCANTONAMENTO AL FONDO CREDITI DI DUBBIA ESIGIBILITA' \* E AL FONDO SVALUTAZIONE CREDITI**  
**Esercizio finanziario 2020**

TIPOLOGIA	DENOMINAZIONE	RESIDUI ATTIVI FORMATISI NELL'ESERCIZIO CUI SI RIFERISCE IL RENDICONTO (a)	RESIDUI ATTIVI DEGLI ESERCIZI PRECEDENTI (b)	TOTALE RESIDUI ATTIVI (c) = (a) + (b)	IMPORTO MINIMO DEL FONDO (d)	FONDO CREDITI DI DUBBIA ESIGIBILITA' (e)	% di accantonamento al fondo crediti di dubbia esigibilità (f) = (e) / (c)
	<b>Trasferimenti correnti</b>						
2010100	Tipologia 101: Trasferimenti correnti da Amministrazioni pubbliche	60.364,16	179.973,58	240.337,74	0,00	0,00	0,00%
2010500	Tipologia 105: Trasferimenti correnti dall'Unione Europea e dal Resto del Mondo	40.260,00	3.199,15	43.459,15	0,00	0,00	0,00%
	Trasferimenti correnti dal Resto del Mondo	40.260,00	3.199,15	43.459,15	0,00	0,00	0,00%
2000000	<b>TOTALE TITOLO 2</b>	<b>100.624,16</b>	<b>183.172,73</b>	<b>283.796,89</b>	<b>0,00</b>	<b>0,00</b>	<b>0,00%</b>
	<b>Entrate extratributarie</b>						
3010000	Tipologia 100: Vendita di beni e servizi e proventi derivanti dalla gestione dei beni	40.613,72	1.548.216,83	1.588.830,55	1.510.470,56	1.510.470,56	95,07%
3050000	Tipologia 500: Rimborsi e altre entrate correnti	911.080,13	228.408,01	1.139.488,14	0,00	0,00	0,00%
3000000	<b>TOTALE TITOLO 3</b>	<b>951.693,85</b>	<b>1.776.624,84</b>	<b>2.728.318,69</b>	<b>1.510.470,56</b>	<b>1.510.470,56</b>	<b>55,36%</b>
	<b>TOTALE GENERALE</b>	<b>1.052.318,01</b>	<b>1.959.797,57</b>	<b>3.012.115,58</b>	<b>1.510.470,56</b>	<b>1.510.470,56</b>	<b>50,15%</b>
	<i>DI CUI FONDO CREDITI DI DUBBIA ESIGIBILITA' IN C/CAPITALE</i>						
	<i>DI CUI FONDO CREDITI DI DUBBIA ESIGIBILITA' DI PARTE CORRENTE (n)</i>	<b>1.052.318,01</b>	<b>1.959.797,57</b>	<b>3.012.115,58</b>	<b>1.510.470,56</b>	<b>1.510.470,56</b>	<b>50,15%</b>

COMPOSIZIONE FONDO SVALUTAZIONE CREDITI	TOTALE CREDITI	FONDO SVALUTAZIONE CREDITI
RESIDUI ATTIVI NEL CONTO DEL BILANCIO	3.012.115,58	1.510.470,56
CREDITI STRALCIATI DAL CONTO DEL BILANCIO	312.224,78	312.224,78
<b>TOTALE</b>	<b>3.324.340,36</b>	<b>1.822.695,34</b>

- \* Il fondo crediti di dubbia esigibilità è un accantonamento del risultato di amministrazione. Non richiedono l'accantonamento a tale fondo: a) i trasferimenti da altre Amministrazioni pubbliche e dall'Unione europea; b) i crediti assistiti da fidejussione; c) le entrate tributarie che, sulla base dei nuovi principi contabili, sono accertate per cassa.
- (e) Gli importi della colonna (e) non devono essere inferiori a quelli della colonna (d); se sono superiori le motivazioni della differenza sono indicate nella relazione al rendiconto. Il totale generale della colonna (f) corrisponde all'importo del fondo crediti di dubbia esigibilità accantonato nel risultato di amministrazione.
- (g) Indicare il totale generale della colonna c).
- (h) Indicare il totale generale della colonna e).
- (i) Indicare l'importo complessivo dei crediti stralciati dal conto del bilancio nell'esercizio in corso e negli esercizi precedenti.
- (l) corrisponde all'importo della cella (i).
- (m) trattasi solo degli accertamenti di entrate riguardanti i titoli 5, 6, 7.
- (n) comprende anche l'accantonamento riguardante i crediti del titolo 5.

**ARPACAL**

Agenzia Regionale per la Protezione dell'Ambiente della Calabria

**FONDO CREDITI DUBBIA ESIGIBILITA' RENDICONTO 2020**

CODICE_CAPIT	DESC_CAP	RESIDUI_AL 31/12/2020	RESIDUI2019	RESIDUI 2018	RESIDUI 2017	RESIDUI 2016	RESIDUI 2015	INCASS. 2019	INCASS.2018	INCASS. 2017	INCASS. 2016	INCASS. 2015	% FCDE	% MINIMA_FCD	IMPOR TO_MINMC	% EFFETTIVA_	IMPOR TO_EFFETTIVO_FCDE
E3301000100	PROVENTI	282.396,07	504.400,06	526.376,91	549.002,76	564.257,47	587.602,46	7.520,06	18.742,38	22.625,85	15.254,71	0,00	97,63	100,00	275.703,28	100,00	275.703,28
E3301000101	PROVENTI	125.083,49	115.837,13	123.592,80	130.344,16	121.823,73	0,00	136,60	7.754,82	12.587,13	4.716,01	0,00	96,02	100,00	120.105,17	100,00	120.105,17
E3301000200	PROVENTI	522.795,01	1.185.584,13	1.454.664,87	1.487.551,58	1.526.849,63	1.591.551,19	21.419,10	266.564,45	32.886,71	39.298,05	0,00	95,02	100,00	496.759,82	100,00	496.759,82
E3301000201	PROVENTI	158.395,12	140.784,35	135.349,97	111.945,88	103.371,81	0,00	23.558,97	22.845,87	10.481,24	32.076,29	0,00	85,20	100,00	134.952,64	100,00	134.952,64
E3301000300	PROVENTI	262.150,91	578.956,98	669.879,15	690.739,86	718.855,02	722.355,26	12.704,82	87.057,26	20.860,71	28.115,16	0,00	95,58	100,00	250.563,84	100,00	250.563,84
E3301000301	PROVENTI	58.381,63	64.269,55	79.684,46	71.557,72	57.070,36	0,00	3.461,97	18.853,00	12.531,26	13.822,81	0,00	85,84	100,00	50.114,79	100,00	50.114,79
E3301000400	PROVENTI	2.508,92	49.004,07	49.004,07	49.004,07	49.004,07	49.574,61	9.900,43	0,00	0,00	0,00	0,00	95,96	100,00	2.407,56	100,00	2.407,56
E3301000401	PROVENTI	13.590,37	19.020,84	25.064,86	25.064,86	95.386,57	0,00	5.554,47	9.032,96	0,00	72.210,71	0,00	71,81	100,00	9.759,24	100,00	9.759,24
E3301000500	PROVENTI	84.678,90	126.060,35	150.218,85	162.745,36	162.745,36	162.760,83	4.441,07	24.086,25	12.526,51	0,00	0,00	94,55	100,00	80.063,90	100,00	80.063,90
E3301000501	PROVENTI	23.394,51	24.274,96	24.122,59	43.499,60	43.517,60	0,00	920,45	81,87	19.377,01	18,00	0,00	90,26	100,00	21.115,88	100,00	21.115,88
E3301000600	PROVENTI	60.106,10	148.433,75	148.832,40	148.832,40	148.832,40	148.882,01	0,00	0,00	0,00	0,00	0,00	100,00	100,00	60.106,10	100,00	60.106,10
E3404000101	ENTRATE E	9.840,80	11.361,89	9.886,48	10.159,00	14.802,26	0,00	0,00	0,00	2.023,61	4.743,26	0,00	89,61	100,00	8.818,34	100,00	8.818,34

**1.510.470,56**



**COMPOSIZIONE PER MISSIONI E PROGRAMMI DEL FONDO PLURIENNALE VINCOLATO DELL'ESERCIZIO 2020 DI RIFERIMENTO DEL BILANCIO 2020\***

MISSIONI E PROGRAMMI		Fondo pluriennale vincolato al 31 dicembre dell'esercizio 2019	Spese impegnate negli esercizi precedenti e imputate all'esercizio 2020 e coperte dal fondo pluriennale vincolato	Riaccertamento degli impegni di cui alla lettera b) effettuata nel corso dell'esercizio 2020 (cd. economie di impegno)	Riaccertamento degli impegni di cui alla lettera b) effettuata nel corso dell'esercizio 2020 (cd. economie di impegno) su impegni pluriennali finanziati dal FPV e imputati agli esercizi successivi a 2020	Quota del fondo pluriennale vincolato al 31 dicembre dell'esercizio 2019 rinviata all'esercizio 2021 e successivi	Spese impegnate nell'esercizio 2020 con imputazione all'esercizio 2021 e coperte dal fondo pluriennale vincolato	Spese impegnate nell'esercizio 2020 con imputazione all'esercizio 2022 e coperte dal fondo pluriennale vincolato	Spese impegnate nell'esercizio 2020 con imputazione a esercizi successivi a quelli considerati nel bilancio pluriennale e coperte dal fondo pluriennale vincolato	Fondo pluriennale vincolato al 31 dicembre dell'esercizio 2020
		(a)	(b)	(x)	(y)	(c) = (a) - (b) - (x) - (y)	(d)	(e)	(f)	(g) = (c) + (d) + (e) + (f)
<b>01</b>	<b>MISSIONE 01 - Servizi istituzionali, generali e di gestione</b>									
03	Gestione economica, finanziaria, programmazione e provveditorato	20.648,00	20.648,00	0,00	0,00	0,00	0,00	0,00	0,00	0,00
05	Gestione dei beni demaniali e patrimoniali	5.238.871,00	5.238.871,00	0,00	0,00	0,00	5.341.817,11	0,00	0,00	5.341.817,11
08	Statistica e sistemi informativi	0,00	0,00	0,00	0,00	0,00	475.058,69	0,00	0,00	475.058,69
10	Risorse umane	7.000,00	7.000,00	0,00	0,00	0,00	0,00	0,00	0,00	0,00
	<b>TOTALE MISSIONE 01 - Servizi istituzionali, generali e di gestione</b>	<b>5.266.519,00</b>	<b>5.266.519,00</b>	<b>0,00</b>	<b>0,00</b>	<b>0,00</b>	<b>5.816.875,80</b>	<b>0,00</b>	<b>0,00</b>	<b>5.816.875,80</b>
<b>09</b>	<b>MISSIONE 09 - Sviluppo sostenibile e tutela del territorio e dell'ambiente</b>									
01	Difesa del suolo	84.180,00	84.180,00	0,00	0,00	0,00	0,00	0,00	0,00	0,00
02	Tutela, valorizzazione e recupero ambientale	146.588,51	126.561,60	20.026,91	0,00	0,00	494.100,00	0,00	0,00	494.100,00
09	Politica regionale unitaria per lo sviluppo sostenibile e la tutela del territorio e l'ambiente	87.306,97	87.306,97	0,00	0,00	0,00	0,00	0,00	0,00	0,00
	<b>TOTALE MISSIONE 09 - Sviluppo sostenibile e tutela del territorio e dell'ambiente</b>	<b>318.075,48</b>	<b>298.048,57</b>	<b>20.026,91</b>	<b>0,00</b>	<b>0,00</b>	<b>494.100,00</b>	<b>0,00</b>	<b>0,00</b>	<b>494.100,00</b>
<b>11</b>	<b>MISSIONE 11 - Soccorso civile</b>									
01	Sistema di protezione civile	74.963,51	74.963,51	0,00	0,00	0,00	0,00	0,00	0,00	0,00
	<b>TOTALE MISSIONE 11 - Soccorso civile</b>	<b>74.963,51</b>	<b>74.963,51</b>	<b>0,00</b>	<b>0,00</b>	<b>0,00</b>	<b>0,00</b>	<b>0,00</b>	<b>0,00</b>	<b>0,00</b>
	<b>TOTALE</b>	<b>5.659.557,99</b>	<b>5.639.531,08</b>	<b>20.026,91</b>	<b>0,00</b>	<b>0,00</b>	<b>6.310.975,80</b>	<b>0,00</b>	<b>0,00</b>	<b>6.310.975,80</b>

\* Indicare gli anni di riferimento 2020, 2021 e 2022.

- (a) Indicare l'importo del fondo pluriennale vincolato risultante dal consuntivo dell'anno precedente. Nel primo esercizio di applicazione del titolo primo del D.Lgs 118/2011 la voce indica l'importo del fondo pluriennale vincolato definito in occasione del riaccertamento straordinario dei residui, pari alla differenza tra gli impegni cancellati e reimputati all'esercizio e agli esercizi successivi e gli accertamenti cancellati e reimputati all'esercizio e agli esercizi successivi.
- (b) Indicare l'importo degli impegni assunti negli esercizi precedenti e imputati all'esercizio cui si riferisce il rendiconto finanziati dal FPV. Nel primo esercizio di applicazione del titolo primo del D.Lgs 118/2011 è indicata la differenza tra gli impegni reimputati all'esercizio e gli accertamenti reimputati al medesimo esercizio.
- (x) Indicare le economie, registrate nel corso dell'esercizio e verificate in sede di rendiconto, sugli impegni finanziati dal fondo pluriennale vincolato indicati dalla lettera b.
- (d), (e), (f) Indicare gli impegni assunti nel corso dell'esercizio 2020 con imputazione all'esercizio 2021 (colonna d), all'esercizio 2022 (colonna e), e agli esercizi successivi (colonna f), comprese le spese prenotate sulla base della gara per l'affidamento dei lavori, formalmente indetta ai sensi dell'art. 53, comma 2, del citato decreto legislativo n. 163 del 2006, riguardanti le spese di investimento per lavori pubblici, di cui all'art. 3 comma 7 del decreto legislativo 12 aprile 2006, n.163 "Codice dei contratti pubblici", esigibili negli esercizi successivi.

**COMPOSIZIONE PER MISSIONI E PROGRAMMI DEL FONDO PLURIENNALE VINCOLATO DELL'ESERCIZIO 2021 DI RIFERIMENTO DEL BILANCIO 2020\***

MISSIONI E PROGRAMMI		Fondo pluriennale vincolato al 31 dicembre dell'esercizio 2020	Spese impegnate negli esercizi precedenti e imputate all'esercizio 2021 e coperte dal fondo pluriennale vincolato	Riaccertamento degli impegni di cui alla lettera b) effettuata nel corso dell'esercizio 2021 (cd. economie di impegno)	Riaccertamento degli impegni di cui alla lettera b) effettuata nel corso dell'esercizio 2021 (cd. economie di impegno) su impegni pluriennali finanziati dal FPV e imputati agli esercizi successivi a 2021	Quota del fondo pluriennale vincolato al 31 dicembre dell'esercizio 2020 rinviata all'esercizio 2022 e successivi	Spese impegnate nell'esercizio 2021 con imputazione all'esercizio 2022 e coperte dal fondo pluriennale vincolato	Spese impegnate nell'esercizio 2021 con imputazione all'esercizio 2023 e coperte dal fondo pluriennale vincolato	Spese impegnate nell'esercizio 2021 con imputazione a esercizi successivi a quelli considerati nel bilancio pluriennale e coperte dal fondo pluriennale vincolato	Fondo pluriennale vincolato al 31 dicembre dell'esercizio 2021
		(a)	(b)	(x)	(y)	(c) = (a) - (b) - (x) - (y)	(d)	(e)	(f)	(g) = (c) + (d) + (e) + (f)
<b>01</b>	<b>MISSIONE 01 - Servizi istituzionali, generali e di gestione</b>									
05	Gestione dei beni demaniali e patrimoniali	5.341.817,11	5.341.817,11	0,00	0,00	0,00	0,00	0,00	0,00	0,00
08	Statistica e sistemi informativi	475.058,69	475.058,69	0,00	0,00	0,00	0,00	0,00	0,00	0,00
	<b>TOTALE MISSIONE 01 - Servizi istituzionali, generali e di gestione</b>	<b>5.816.875,80</b>	<b>5.816.875,80</b>	<b>0,00</b>	<b>0,00</b>	<b>0,00</b>	<b>0,00</b>	<b>0,00</b>	<b>0,00</b>	<b>0,00</b>
<b>09</b>	<b>MISSIONE 09 - Sviluppo sostenibile e tutela del territorio e dell'ambiente</b>									
02	Tutela, valorizzazione e recupero ambientale	494.100,00	494.100,00	0,00	0,00	0,00	0,00	0,00	0,00	0,00
	<b>TOTALE MISSIONE 09 - Sviluppo sostenibile e tutela del territorio e dell'ambiente</b>	<b>494.100,00</b>	<b>494.100,00</b>	<b>0,00</b>	<b>0,00</b>	<b>0,00</b>	<b>0,00</b>	<b>0,00</b>	<b>0,00</b>	<b>0,00</b>
	<b>TOTALE</b>	<b>6.310.975,80</b>	<b>6.310.975,80</b>	<b>0,00</b>	<b>0,00</b>	<b>0,00</b>	<b>0,00</b>	<b>0,00</b>	<b>0,00</b>	<b>0,00</b>

\* Indicare gli anni di riferimento 2020, 2021 e 2022.

- (a) Indicare l'importo del fondo pluriennale vincolato risultante dal consuntivo dell'anno precedente. Nel primo esercizio di applicazione del titolo primo del D.Lgs 118/2011 la voce indica l'importo del fondo pluriennale vincolato definito in occasione del riaccertamento straordinario dei residui, pari alla differenza tra gli impegni cancellati e reimputati all'esercizio e agli esercizi successivi e gli accertamenti cancellati e reimputati all'esercizio e agli esercizi successivi.
- (b) Indicare l'importo degli impegni assunti negli esercizi precedenti e imputati all'esercizio cui si riferisce il rendiconto finanziati dal FPV. Nel primo esercizio di applicazione del titolo primo del D.Lgs 118/2011 è indicata la differenza tra gli impegni reimputati all'esercizio e gli accertamenti reimputati al medesimo esercizio.
- (x) Indicare le economie, registrate nel corso dell'esercizio e verificate in sede di rendiconto, sugli impegni finanziati dal fondo pluriennale vincolato indicati dalla lettera b.
- (d), (e), (f) Indicare gli impegni assunti nel corso dell'esercizio 2020 con imputazione all'esercizio 2021 (colonna d), all'esercizio 2022 (colonna e), e agli esercizi successivi (colonna f), comprese le spese prenotate sulla base della gara per l'affidamento dei lavori, formalmente indetta ai sensi dell'art. 53, comma 2, del citato decreto legislativo n. 163 del 2006, riguardanti le spese di investimento per lavori pubblici, di cui all'art. 3 comma 7 del decreto legislativo 12 aprile 2006, n.163 "Codice dei contratti pubblici", esigibili negli esercizi successivi.

- 
- \* Indicare gli anni di riferimento 2020, 2021 e 2022.
- (a) Indicare l'importo del fondo pluriennale vincolato risultante dal consuntivo dell'anno precedente. Nel primo esercizio di applicazione del titolo primo del D.Lgs 118/2011 la voce indica l'importo del fondo pluriennale vincolato definito in occasione del riaccertamento straordinario dei residui, pari alla differenza tra gli impegni cancellati e reimputati all'esercizio e agli esercizi successivi e gli accertamenti cancellati e reimputati all'esercizio e agli esercizi successivi.
- (b) Indicare l'importo degli impegni assunti negli esercizi precedenti e imputati all'esercizio cui si riferisce il rendiconto finanziati dal FPV. Nel primo esercizio di applicazione del titolo primo del D.Lgs 118/2011 è indicata la differenza tra gli impegni reimputati all'esercizio e gli accertamenti reimputati aal medesimo esercizio.
- (x) Indicare le economie, registrate nel corso dell'esercizio e verificate in sede di rendiconto, sugli impegni finanziati dal fondo pluriennale vincolato indicati dalla lettera b.
- (d), (e), Indicare gli impegni assunti nel corso dell'esercizio 2020 con imputazione all'esercizio 2021 (colonna d), all'esercizio 2022 (colonna e), e agli esercizi successivi (colonna f), comprese le spese prenotate sulla base della gara per l'affidamento dei lavori, formalmente indetta ai sensi dell'art. 53, comma 2, del citato decreto legislativo n. 163 del 2006, riguardanti le spese di investimento per lavori pubblici, di cui all'art. 3 comma 7 del decreto legislativo 12 aprile 2006, n.163 "Codice dei contratti pubblici", esigibili negli esercizi successivi.
- (f)

## ARPACAL

Dettagli Residui Passivi Eliminati dal 2020 e Reimputati nel 2021/Composizione FPV					Operazioni di riaccertamento	Residuo da mantenere	Residui da cancellare per differimento esigibilità
N° Impegno	Anno Impegno	Descrizione Residui	Importo Residuo	Capitolo	Codifica	Totale da mantenere	Totale da reimputare
326	2020	Servizio manutenzione straordinaria e sanificazione impianti di climatizzazione nelle varie sedi Arpacal per emergenza Covid 19	134.142,50	U1204060401	01D	0,00	134.142,50
385	2020	Trasferimento dorsale laboratoristica di Cosenza presso l'immobile di via Leonardo da Vinci di Castrolibero (CS) - Codice CUP I32J18000580005. Deliberazio	2.800.000,00	U1204060201	04D,02M	749,08	2.799.250,92
393	2020	Acquisto strumentazione tecnico-scientifica a supporto della rete Laboratorista Arpacal impegno di spesa, preinformazione e approvazione progetto Prelim	2.188.871,00	U1204011801	04D,02M	2.074,21	2.186.796,79
508	2020	GARA TARATURE STRUMENTAZIONE RUP CHIAPPETTA FRANCESCO	13.000,00	U1204014801	04D	0,00	13.000,00
573	2020	REALIZZAZIONE INFRASTRUTTURA SOFTWARE GESTIONE WORKFLOWSUID 3401	36.600,00	U2102030401	02D	0,00	36.600,00
574	2020	REALIZZAZIONE INFRASTRUTTURA SOFTWARE GESTIONE WORKFLOWSUID 3401	25.000,00	U1203010401	02D	0,00	25.000,00
575	2020	REALIZZAZIONE INFRASTRUTTURA SOFTWARE GESTIONE WORKFLOWSUID 3401	10.555,20	U2102030601	02D	0,00	10.555,20
576	2020	REALIZZAZIONE INFRASTRUTTURA SOFTWARE GESTIONE WORKFLOWSUID 3401	2.184,80	U2102031301	02D	0,00	2.184,80
577	2020	STRUMENTAZIONE PER RADIAZIONE E RUMOREUID 3408	341.100,00	U1204014901	02D	0,00	341.100,00
578	2020	STRUMENTAZIONE LABORATORIO FISICUID 3410	140.000,00	U1204014901	02D	0,00	140.000,00
582	2020	SERVIZI INFORMATICI CERTIFICATI AGID IN CLOUD SAAS-IASS PER LA REALIZZAZIONE DI UNA PIATTAFORMA DI SERVIZI ONLINE SPID PAGOPA APPIOIUD 3419	40.000,00	U1203010201	02D	0,00	40.000,00
583	2020	SERVIZI INFORMATICI CERTIFICATI AGID IN CLOUD SAAS-IASS PER LA REALIZZAZIONE DI UNA PIATTAFORMA DI SERVIZI ONLINE SPID PAGOPA APPIOIUD 3419	24.024,00	U2102030301	02D	0,00	24.024,00
584	2020	SERVIZI INFORMATICI CERTIFICATI AGID IN CLOUD SAAS-IASS PER LA REALIZZAZIONE DI UNA PIATTAFORMA DI SERVIZI ONLINE SPID PAGOPA APPIOIUD 3419	530,19	U2102030701	02D	0,00	530,19
585	2020	SERVIZI INFORMATICI CERTIFICATI AGID IN CLOUD SAAS-IASS PER LA REALIZZAZIONE DI UNA PIATTAFORMA DI SERVIZI ONLINE SPID PAGOPA APPIOIUD 3419	7.022,00	U2103030501	02D	0,00	7.022,00
586	2020	ASSISTENZA TECNICA SU APPARECCHIATURE PER IL MIGLIORAMENTO DELLA DIGITALIZZAZIONEUID 3405	40.000,00	U1203010101	02D	0,00	40.000,00
587	2020	INSTALLAZIONE E ASSISTENZA TECNICA SU APPARECCHIATURE PER IL MIGLIORAMENTO DELLA DIGITALIZZAZIONEUID 3405	11.200,00	U2102030101	02D	0,00	11.200,00
588	2020	INSTALLAZIONE E ASSISTENZA TECNICA SU APPARECCHIATURE PER IL MIGLIORAMENTO DELLA DIGITALIZZAZIONEUID 3405	40.000,00	U2102030801	02D	0,00	40.000,00
597	2020	ADEMPIMENTI SICUREZZA INFORMATICA AI SENSI DELLA CIRCOLARE AGID 2/2017UID 3421	60.000,00	U2102031201	02D	0,00	60.000,00
598	2020	ADEMPIMENTI SICUREZZA INFORMATICA AI SENSI DELLA CIRCOLARE AGID 2/2017UID 3421	8.800,00	U2102030101	02D	0,00	8.800,00
599	2020	ADEMPIMENTI SICUREZZA INFORMATICA AI SENSI DELLA CIRCOLARE AGID 2/2017UID 3421	35.000,00	U2102031101	02D	0,00	35.000,00
600	2020	REGOLARIZZAZIONE TECNICO AMMINISTRATIVA DEGLI IMMOBILI DI PROPRIETA'PER DISMISSIONE	120.000,00	U2105160301	02D	0,00	120.000,00
601	2020	ACQUISTO STRUMENTI SCIENTIFICI DA CAMPO E DA LABORATORIO PER L'ESPLETAMENTO DI INDAGINI ANALITICHE NELLE EMERGENGE AMBIENTALI UID 34	235.769,40	U1204011801	02D	0,00	235.769,40
			<b>17.750.505,95</b>			<b>2.823,29</b>	<b>6.310.975,80</b>

**PROSPETTO DELLE ENTRATE DI BILANCIO PER TITOLI, TIPOLOGIE E CATEGORIE REGIONI (\*)  
ACCERTAMENTI 2020**

<b>TITOLO TIPOLOGIA CATEGORIA</b>	<b>DENOMINAZIONE</b>	<b>ACCERTAMENTI</b>	<i>di cui entrate accertate non ricorrenti</i>	<b>RISCOSSIONI IN C/ COMPETENZA</b>	<b>RISCOSSIONI IN C/ RESIDUI</b>
	<i>Trasferimenti correnti</i>				
<b>2010100</b>	<b>TIPOLOGIA: 101 Trasferimenti correnti da Amministrazioni pubbliche</b>	<b>16.552.653,69</b>	<b>16.552.653,69</b>	<b>16.492.289,53</b>	<b>1.649.904,83</b>
2010101	Trasferimenti correnti da Amministrazioni Centrali	1.316.751,75	1.316.751,75	1.301.751,75	1.513.931,25
2010102	Trasferimenti correnti da Amministrazioni Locali	15.235.124,66	15.235.124,66	15.189.760,50	135.973,58
2010103	Trasferimenti correnti da Enti di Previdenza	777,28	777,28	777,28	0,00
<b>2010500</b>	<b>TIPOLOGIA: 105 Trasferimenti correnti dall'Unione Europea e dal Resto del Mondo</b>	<b>154.233,88</b>	<b>154.233,88</b>	<b>113.973,88</b>	<b>0,00</b>
2010501	Trasferimenti correnti dall'Unione Europea	154.233,88	154.233,88	113.973,88	0,00
<b>2000000</b>	<b>TOTALE TITOLO 2</b>	<b>16.706.887,57</b>	<b>16.706.887,57</b>	<b>16.606.263,41</b>	<b>1.649.904,83</b>
	<i>Entrate extratributarie</i>				
<b>3010000</b>	<b>TIPOLOGIA: 100 Vendita di beni e servizi e proventi derivanti dalla gestione dei beni</b>	<b>636.781,34</b>	<b>636.781,34</b>	<b>596.167,62</b>	<b>102.455,16</b>
3010200	Entrate dalla vendita e dall'erogazione di servizi	636.781,34	636.781,34	596.167,62	102.455,16
<b>3030000</b>	<b>TIPOLOGIA: 300 Interessi attivi</b>	<b>6.916,88</b>	<b>6.916,88</b>	<b>6.916,88</b>	<b>0,00</b>
3030300	Altri interessi attivi	6.916,88	6.916,88	6.916,88	0,00
<b>3050000</b>	<b>TIPOLOGIA: 500 Rimborsi e altre entrate correnti</b>	<b>1.332.766,44</b>	<b>1.332.766,44</b>	<b>421.686,31</b>	<b>17.972,62</b>
3050200	Rimborsi in entrata	598.203,40	598.203,40	192.892,80	17.972,62
3059900	Altre entrate correnti n.a.c	734.563,04	734.563,04	228.793,51	0,00
<b>3000000</b>	<b>TOTALE TITOLO 3</b>	<b>1.976.464,66</b>	<b>1.976.464,66</b>	<b>1.024.770,81</b>	<b>120.427,78</b>
	<i>Entrate in conto capitale</i>				
<b>4020000</b>	<b>TIPOLOGIA: 200 Contributi agli investimenti</b>	<b>0,00</b>	<b>0,00</b>	<b>0,00</b>	<b>3.476,63</b>
4020100	Contributi agli investimenti da amministrazioni pubbliche	0,00	0,00	0,00	3.476,63
<b>4000000</b>	<b>TOTALE TITOLO 4</b>	<b>0,00</b>	<b>0,00</b>	<b>0,00</b>	<b>3.476,63</b>

<b>TITOLO TIPOLOGIA CATEGORIA</b>	<b>DENOMINAZIONE</b>	<b>ACCERTAMENTI</b>	<i>di cui entrate accertate non ricorrenti</i>	<b>RISCOSSIONI IN C/ COMPETENZA</b>	<b>RISCOSSIONI IN C/ RESIDUI</b>
	<i>Entrate per conto terzi e partite di giro</i>				
<b>9010000</b>	<b>TIPOLOGIA: 100 Entrate per partite di giro</b>	<b>3.343.269,03</b>	<b>3.343.269,03</b>	<b>3.342.495,17</b>	<b>42.416,00</b>
9010100	Altre ritenute	715.185,66	715.185,66	715.101,55	42.416,00
9010200	Ritenute su redditi da lavoro dipendente	2.476.094,87	2.476.094,87	2.476.094,87	0,00
9019900	Altre entrate per partite di giro	151.988,50	151.988,50	151.298,75	0,00
<b>9020000</b>	<b>TIPOLOGIA: 200 Entrate per conto terzi</b>	<b>1.093,96</b>	<b>1.093,96</b>	<b>977,64</b>	<b>0,00</b>
9020400	Deposito di/presso terzi	1.093,96	1.093,96	977,64	0,00
<b>9000000</b>	<b>TOTALE TITOLO 9</b>	<b>3.344.362,99</b>	<b>3.344.362,99</b>	<b>3.343.472,81</b>	<b>42.416,00</b>
	<b>TOTALE TITOLI</b>	<b>22.027.715,22</b>	<b>22.027.715,22</b>	<b>20.974.507,03</b>	<b>1.816.225,24</b>

(\*) Gli enti adeguano il prospetto a seguito dell'aggiornamento del piano dei conti integrato.

**RIEPILOGO SPESE PER TITOLI E MACROAGGREGATI  
IMPEGNI 2020**

TITOLI E MACROAGGREGATI DI SPESA		Totale	- di cui non ricorrenti
	<b>TITOLO 1 - Spese correnti</b>		
101	Redditi da lavoro dipendente	12.809.032,03	12.809.032,03
102	Imposte e tasse a carico dell'ente	963.169,58	963.169,58
103	Acquisto di beni e servizi	3.337.649,21	3.337.649,21
104	Trasferimenti correnti	1.254.369,53	1.254.369,53
105	Trasferimenti di tributi	603,20	603,20
109	Altre spese correnti	137.467,45	137.467,45
110	Altre spese correnti	206.747,80	206.747,80
<b>100</b>	<b>TOTALE TITOLO 1</b>	<b>18.709.038,80</b>	<b>18.709.038,80</b>
	<b>TITOLO 2 - Spese in conto capitale</b>		
202	Investimenti fissi lordi	2.012.018,11	2.012.018,11
<b>200</b>	<b>TOTALE TITOLO 2</b>	<b>2.012.018,11</b>	<b>2.012.018,11</b>
	<b>TITOLO 7 - Uscite per conto terzi e partite di giro</b>		
701	Uscite per partite di giro	3.343.269,03	3.343.269,03
702	Uscite per conto terzi	1.093,96	1.093,96
<b>700</b>	<b>TOTALE TITOLO 7</b>	<b>3.344.362,99</b>	<b>3.344.362,99</b>
	<b>TOTALE</b>	<b>24.065.419,90</b>	<b>24.065.419,90</b>

(1) Gli stanziamenti di spesa riguardanti il macroaggregato "Fondi per rimborso prestiti" non possono essere impegnati e pagati.

**PROSPETTO DELLE SPESE DI BILANCIO PER MISSIONI, PROGRAMMI E MACROAGGREGATI**  
**SPESE CORRENTI - IMPEGNI**  
**Esercizio finanziario 2020**

MISSIONI E PROGRAMMI \ MACROAGGREGATI		Redditi da lavoro dipendente	Imposte e tasse a carico dell'ente	Acquisto di beni e servizi	Trasferimenti correnti	Trasferimenti di tributi	Altre spese correnti	Altre spese correnti	TOTALE
		<b>101</b>	<b>102</b>	<b>103</b>	<b>104</b>	<b>105</b>	<b>109</b>	<b>110</b>	<b>100</b>
<b>01</b>	<b>MISSIONE 01 - Servizi istituzionali, generali e di gestione</b>								
01	Organi istituzionali			415.688,19				915,00	416.603,19
02	Segreteria generale		15.212,36	8.333,35				4.000,00	27.545,71
03	Gestione economica, finanziaria, programmazione e provveditorato			689.600,87					689.600,87
04	Gestione delle entrate tributarie e servizi fiscali		60.411,93			603,20	5.687,68	69.832,80	136.535,61
05	Gestione dei beni demaniali e patrimoniali			723.920,73					723.920,73
08	Statistica e sistemi informativi			236.066,53					236.066,53
10	Risorse umane	12.407.456,85	887.545,29	50.217,48			90.000,00		13.435.219,62
11	Altri servizi generali			20.762,47			41.779,77	132.000,00	194.542,24
	<b>TOTALE MISSIONE 1 - Servizi istituzionali, generali e di gestione</b>	<b>12.407.456,85</b>	<b>963.169,58</b>	<b>2.144.589,62</b>		<b>603,20</b>	<b>137.467,45</b>	<b>206.747,80</b>	<b>15.860.034,50</b>
<b>09</b>	<b>MISSIONE 09 - Sviluppo sostenibile e tutela del territorio e dell'ambiente</b>								
01	Difesa del suolo	346.650,38		216.292,76	1.254.369,53				1.817.312,67
02	Tutela, valorizzazione e recupero ambientale	54.924,80		661.710,15					716.634,95
08	Qualità dell'aria e riduzione dell'inquinamento			220.000,00					220.000,00
09	Politica regionale unitaria per lo sviluppo sostenibile e la tutela del territorio e l'ambiente			14.826,73					14.826,73
	<b>TOTALE MISSIONE 9 - Sviluppo sostenibile e tutela del territorio e dell'ambiente</b>	<b>401.575,18</b>		<b>1.112.829,64</b>	<b>1.254.369,53</b>				<b>2.768.774,35</b>
<b>11</b>	<b>MISSIONE 11 - Soccorso civile</b>								
01	Sistema di protezione civile			80.229,95					80.229,95
	<b>TOTALE MISSIONE 11 - Soccorso civile</b>			<b>80.229,95</b>					<b>80.229,95</b>
	<b>TOTALE MACROAGGREGATI</b>	<b>12.809.032,03</b>	<b>963.169,58</b>	<b>3.337.649,21</b>	<b>1.254.369,53</b>	<b>603,20</b>	<b>137.467,45</b>	<b>206.747,80</b>	<b>18.709.038,80</b>



**PROSPETTO DELLE SPESE DI BILANCIO PER MISSIONI, PROGRAMMI E MACROAGGREGATI**  
**SPESE CORRENTI - IMPEGNI**  
**Esercizio finanziario 2021**

MISSIONI E PROGRAMMI \ MACROAGGREGATI		Redditi da lavoro dipendente	Imposte e tasse a carico dell'ente	Acquisto di beni e servizi	Trasferimenti correnti	Trasferimenti di tributi	Altre spese correnti	Altre spese correnti	TOTALE
		101	102	103	104	105	109	110	100
<b>01</b>	<b>MISSIONE 01 - Servizi istituzionali, generali e di gestione</b>								
01	Organi istituzionali			42.969,22				0,00	42.969,22
02	Segreteria generale		0,00	24,40				0,00	24,40
03	Gestione economica, finanziaria, programmazione e provveditorato			98.240,00					98.240,00
04	Gestione delle entrate tributarie e servizi fiscali		2,00			0,00	0,00	0,40	2,40
05	Gestione dei beni demaniali e patrimoniali			58.311,00					58.311,00
08	Statistica e sistemi informativi			30.000,00					30.000,00
10	Risorse umane	1.449.286,19	67.291,14	0,00			0,00		1.516.577,33
11	Altri servizi generali			0,00			0,00	0,00	0,00
	<b>TOTALE MISSIONE 1 - Servizi istituzionali, generali e di gestione</b>	<b>1.449.286,19</b>	<b>67.293,14</b>	<b>229.544,62</b>		<b>0,00</b>	<b>0,00</b>	<b>0,40</b>	<b>1.746.124,35</b>
<b>09</b>	<b>MISSIONE 09 - Sviluppo sostenibile e tutela del territorio e dell'ambiente</b>								
01	Difesa del suolo	13.895,71		23.175,59	0,00				37.071,30
02	Tutela, valorizzazione e recupero ambientale	0,00		238.363,66					238.363,66
08	Qualità dell'aria e riduzione dell'inquinamento			0,00					0,00
09	Politica regionale unitaria per lo sviluppo sostenibile e la tutela del territorio e l'ambiente			0,00					0,00
	<b>TOTALE MISSIONE 9 - Sviluppo sostenibile e tutela del territorio e dell'ambiente</b>	<b>13.895,71</b>		<b>261.539,25</b>	<b>0,00</b>				<b>275.434,96</b>
<b>11</b>	<b>MISSIONE 11 - Soccorso civile</b>								
01	Sistema di protezione civile			0,00					0,00
	<b>TOTALE MISSIONE 11 - Soccorso civile</b>			<b>0,00</b>					<b>0,00</b>
	<b>TOTALE MACROAGGREGATI</b>	<b>1.463.181,90</b>	<b>67.293,14</b>	<b>491.083,87</b>	<b>0,00</b>	<b>0,00</b>	<b>0,00</b>	<b>0,40</b>	<b>2.021.559,31</b>

**PROSPETTO DELLE SPESE DI BILANCIO PER MISSIONI, PROGRAMMI E MACROAGGREGATI**  
**SPESE CORRENTI - IMPEGNI**  
**Esercizio finanziario 2022**

MISSIONI E PROGRAMMI \ MACROAGGREGATI		Redditi da lavoro dipendente	Imposte e tasse a carico dell'ente	Acquisto di beni e servizi	Trasferimenti correnti	Trasferimenti di tributi	Altre spese correnti	Altre spese correnti	TOTALE
		101	102	103	104	105	109	110	100
<b>01</b>	<b>MISSIONE 01 - Servizi istituzionali, generali e di gestione</b>								
01	Organi istituzionali			0,00				0,00	0,00
02	Segreteria generale		0,00	0,00				0,00	0,00
03	Gestione economica, finanziaria, programmazione e provveditorato			0,00					0,00
04	Gestione delle entrate tributarie e servizi fiscali		0,00			0,00	0,00	0,00	0,00
05	Gestione dei beni demaniali e patrimoniali			30.000,00					30.000,00
08	Statistica e sistemi informativi			0,00					0,00
10	Risorse umane	0,00	0,00	0,00			0,00		0,00
11	Altri servizi generali			0,00			0,00	0,00	0,00
	<b>TOTALE MISSIONE 1 - Servizi istituzionali, generali e di gestione</b>	<b>0,00</b>	<b>0,00</b>	<b>30.000,00</b>		<b>0,00</b>	<b>0,00</b>	<b>0,00</b>	<b>30.000,00</b>
<b>09</b>	<b>MISSIONE 09 - Sviluppo sostenibile e tutela del territorio e dell'ambiente</b>								
01	Difesa del suolo	0,00		0,00	0,00				0,00
02	Tutela, valorizzazione e recupero ambientale	0,00		60.120,00					60.120,00
08	Qualità dell'aria e riduzione dell'inquinamento			0,00					0,00
09	Politica regionale unitaria per lo sviluppo sostenibile e la tutela del territorio e l'ambiente			0,00					0,00
	<b>TOTALE MISSIONE 9 - Sviluppo sostenibile e tutela del territorio e dell'ambiente</b>	<b>0,00</b>		<b>60.120,00</b>	<b>0,00</b>				<b>60.120,00</b>
<b>11</b>	<b>MISSIONE 11 - Soccorso civile</b>								
01	Sistema di protezione civile			0,00					0,00
	<b>TOTALE MISSIONE 11 - Soccorso civile</b>			<b>0,00</b>					<b>0,00</b>
	<b>TOTALE MACROAGGREGATI</b>	<b>0,00</b>	<b>0,00</b>	<b>90.120,00</b>	<b>0,00</b>	<b>0,00</b>	<b>0,00</b>	<b>0,00</b>	<b>90.120,00</b>

**PROSPETTO DELLE SPESE DI BILANCIO PER MISSIONI, PROGRAMMI E MACROAGGREGATI**  
**SPESE CORRENTI - PAGAMENTI IN C/COMPETENZA**  
**Esercizio finanziario 2020 (\*)**

MISSIONI E PROGRAMMI \ MACROAGGREGATI		Redditi da lavoro dipendente	Imposte e tasse a carico dell'ente	Acquisto di beni e servizi	Trasferimenti correnti	Trasferimenti di tributi	Altre spese correnti	Altre spese correnti	TOTALE
		101	102	103	104	105	109	110	100
<b>01</b>	<b>MISSIONE 01 - Servizi istituzionali, generali e di gestione</b>								
01	Organi istituzionali			163.793,75					163.793,75
02	Segreteria generale		15.212,36	2.715,57				4.000,00	21.927,93
03	Gestione economica, finanziaria, programmazione e provveditorato			488.112,98					488.112,98
04	Gestione delle entrate tributarie e servizi fiscali		59.376,58			603,20	3.716,71	40.591,63	104.288,12
05	Gestione dei beni demaniali e patrimoniali			317.580,56					317.580,56
08	Statistica e sistemi informativi			81.427,55					81.427,55
10	Risorse umane	10.136.757,73	592.822,44	2.717,51					10.732.297,68
11	Altri servizi generali			7.360,56			41.779,77	18.620,00	67.760,33
	<b>TOTALE MISSIONE 1 - Servizi istituzionali, generali e di gestione</b>	<b>10.136.757,73</b>	<b>667.411,38</b>	<b>1.063.708,48</b>		<b>603,20</b>	<b>45.496,48</b>	<b>63.211,63</b>	<b>11.977.188,90</b>
<b>09</b>	<b>MISSIONE 09 - Sviluppo sostenibile e tutela del territorio e dell'ambiente</b>								
01	Difesa del suolo	328.390,31		174.592,81	1.254.369,53				1.757.352,65
02	Tutela, valorizzazione e recupero ambientale	45.592,45		153.972,74					199.565,19
08	Qualità dell'aria e riduzione dell'inquinamento			91.931,08					91.931,08
	<b>TOTALE MISSIONE 9 - Sviluppo sostenibile e tutela del territorio e dell'ambiente</b>	<b>373.982,76</b>		<b>420.496,63</b>	<b>1.254.369,53</b>				<b>2.048.848,92</b>
<b>11</b>	<b>MISSIONE 11 - Soccorso civile</b>								
01	Sistema di protezione civile			22.511,04					22.511,04
	<b>TOTALE MISSIONE 11 - Soccorso civile</b>			<b>22.511,04</b>					<b>22.511,04</b>
	<b>TOTALE MACROAGGREGATI</b>	<b>10.510.740,49</b>	<b>667.411,38</b>	<b>1.506.716,15</b>	<b>1.254.369,53</b>	<b>603,20</b>	<b>45.496,48</b>	<b>63.211,63</b>	<b>14.048.548,86</b>

(\*) Allegato introdotto dal DM 1 dicembre 2015. Gli enti locali possono rinviare la decorrenza dell'aggiornamento dello schema di rendiconto all'esercizio in cui i rendiconti dei Comuni e delle Province sono acquisiti dalla banca dati delle amministrazioni pubbliche di cui all'articolo 13 della legge n. 196 del 2009 e resi disponibili a ISTAT.

**PROSPETTO DELLE SPESE DI BILANCIO PER MISSIONI, PROGRAMMI E MACROAGGREGATI**  
**SPESE CORRENTI - PAGAMENTI C/RESIDUI**  
**Esercizio finanziario 2020 (\*)**

MISSIONI E PROGRAMMI \ MACROAGGREGATI		Redditi da lavoro dipendente	Imposte e tasse a carico dell'ente	Acquisto di beni e servizi	Trasferimenti correnti	Altre spese correnti	Altre spese correnti	TOTALE
		101	102	103	104	109	110	100
<b>01</b>	<b>MISSIONE 01 - Servizi istituzionali, generali e di gestione</b>							
01	Organi istituzionali			35.794,08				35.794,08
02	Segreteria generale			506,67				506,67
03	Gestione economica, finanziaria, programmazione e provveditorato			319.373,28			1.864,04	321.237,32
04	Gestione delle entrate tributarie e servizi fiscali		93.631,26			5.343,41		98.974,67
05	Gestione dei beni demaniali e patrimoniali			245.902,40				245.902,40
08	Statistica e sistemi informativi			39.358,73				39.358,73
10	Risorse umane	379.752,90	43.192,92	28.597,90		132.695,00		584.238,72
11	Altri servizi generali			336.868,67			82.450,71	419.319,38
	<b>TOTALE MISSIONE 1 - Servizi istituzionali, generali e di gestione</b>	<b>379.752,90</b>	<b>136.824,18</b>	<b>1.006.401,73</b>		<b>138.038,41</b>	<b>84.314,75</b>	<b>1.745.331,97</b>
<b>09</b>	<b>MISSIONE 09 - Sviluppo sostenibile e tutela del territorio e dell'ambiente</b>							
01	Difesa del suolo	59.131,95		108.659,12	847.878,61			1.015.669,68
02	Tutela, valorizzazione e recupero ambientale	3.923,20		241.385,83				245.309,03
08	Qualità dell'aria e riduzione dell'inquinamento			27.467,81				27.467,81
09	Politica regionale unitaria per lo sviluppo sostenibile e la tutela del territorio e l'ambiente			21.628,83				21.628,83
	<b>TOTALE MISSIONE 9 - Sviluppo sostenibile e tutela del territorio e dell'ambiente</b>	<b>63.055,15</b>		<b>399.141,59</b>	<b>847.878,61</b>			<b>1.310.075,35</b>
<b>11</b>	<b>MISSIONE 11 - Soccorso civile</b>							
01	Sistema di protezione civile			22.768,31				22.768,31
	<b>TOTALE MISSIONE 11 - Soccorso civile</b>			<b>22.768,31</b>				<b>22.768,31</b>
<b>13</b>	<b>MISSIONE 13 - Tutela della salute</b>							
07	Ulteriori spese in materia sanitaria			3.550,97				3.550,97
	<b>TOTALE MISSIONE 13 - Tutela della salute</b>			<b>3.550,97</b>				<b>3.550,97</b>
<b>18</b>	<b>MISSIONE 18 - Relazioni con le altre autonomie territoriali e locali</b>							
01	Relazioni finanziarie con le altre autonomie territoriali			479.713,78				479.713,78
	<b>TOTALE MISSIONE 18 - Relazioni con le altre autonomie territoriali e locali</b>			<b>479.713,78</b>				<b>479.713,78</b>
<b>TOTALE MACROAGGREGATI</b>		<b>442.808,05</b>	<b>136.824,18</b>	<b>1.911.576,38</b>	<b>847.878,61</b>	<b>138.038,41</b>	<b>84.314,75</b>	<b>3.561.440,38</b>

(\*) Allegato introdotto dal DM 1 dicembre 2015. Gli enti locali possono rinviare la decorrenza dell'aggiornamento dello schema di rendiconto all'esercizio in cui i rendiconti dei Comuni e delle Province sono acquisiti dalla banca dati delle amministrazioni pubbliche di cui all'articolo 13 della legge n. 196 del 2009 e resi disponibili a ISTAT.

**PROSPETTO DELLE SPESE DI BILANCIO PER MISSIONI, PROGRAMMI E MACROAGGREGATI  
SPESE IN CONTO CAPITALE E SPESE PER INCREMENTO DI ATTIVITA' FINANZIARIE - IMPEGNI  
Esercizio finanziario 2020**

MISSIONI E PROGRAMMI \ MACROAGGREGATI		Investimenti fissi lordi	TOTALE Spese in conto capitale
		202	200
<b>01</b>	<b>MISSIONE 01 - Servizi istituzionali, generali e di gestione</b>		
03	Gestione economica, finanziaria, programmazione e provveditorato	15.352,65	15.352,65
05	Gestione dei beni demaniali e patrimoniali	6.124,40	6.124,40
08	Statistica e sistemi informativi	73.075,81	73.075,81
	<b>TOTALE MISSIONE 1 - Servizi istituzionali, generali e di gestione</b>	<b>94.552,86</b>	<b>94.552,86</b>
<b>09</b>	<b>MISSIONE 09 - Sviluppo sostenibile e tutela del territorio e dell'ambiente</b>		
01	Difesa del suolo	109.664,58	109.664,58
02	Tutela, valorizzazione e recupero ambientale	219.065,58	219.065,58
	<b>TOTALE MISSIONE 9 - Sviluppo sostenibile e tutela del territorio e dell'ambiente</b>	<b>328.730,16</b>	<b>328.730,16</b>
<b>11</b>	<b>MISSIONE 11 - Soccorso civile</b>		
01	Sistema di protezione civile	1.588.735,09	1.588.735,09
	<b>TOTALE MISSIONE 11 - Soccorso civile</b>	<b>1.588.735,09</b>	<b>1.588.735,09</b>
	<b>TOTALE MACROAGGREGATI</b>	<b>2.012.018,11</b>	<b>2.012.018,11</b>

**PROSPETTO DELLE SPESE DI BILANCIO PER MISSIONI, PROGRAMMI E MACROAGGREGATI  
SPESE IN CONTO CAPITALE E SPESE PER INCREMENTO DI ATTIVITA' FINANZIARIE - IMPEGNI  
Esercizio finanziario 2021**

MISSIONI E PROGRAMMI \ MACROAGGREGATI		Investimenti fissi lordi	TOTALE Spese in conto capitale
		202	200
<b>01</b>	<b>MISSIONE 01 - Servizi istituzionali, generali e di gestione</b>		
03	Gestione economica, finanziaria, programmazione e provveditorato	0,00	0,00
05	Gestione dei beni demaniali e patrimoniali	0,00	0,00
08	Statistica e sistemi informativi	0,00	0,00
	<b>TOTALE MISSIONE 1 - Servizi istituzionali, generali e di gestione</b>	<b>0,00</b>	<b>0,00</b>
<b>09</b>	<b>MISSIONE 09 - Sviluppo sostenibile e tutela del territorio e dell'ambiente</b>		
01	Difesa del suolo	0,00	0,00
02	Tutela, valorizzazione e recupero ambientale	0,00	0,00
	<b>TOTALE MISSIONE 9 - Sviluppo sostenibile e tutela del territorio e dell'ambiente</b>	<b>0,00</b>	<b>0,00</b>
<b>11</b>	<b>MISSIONE 11 - Soccorso civile</b>		
01	Sistema di protezione civile	0,00	0,00
	<b>TOTALE MISSIONE 11 - Soccorso civile</b>	<b>0,00</b>	<b>0,00</b>
	<b>TOTALE MACROAGGREGATI</b>	<b>0,00</b>	<b>0,00</b>

**PROSPETTO DELLE SPESE DI BILANCIO PER MISSIONI, PROGRAMMI E MACROAGGREGATI  
SPESE IN CONTO CAPITALE E SPESE PER INCREMENTO DI ATTIVITA' FINANZIARIE - IMPEGNI  
Esercizio finanziario 2022**

MISSIONI E PROGRAMMI \ MACROAGGREGATI		Investimenti fissi lordi	TOTALE Spese in conto capitale
		202	200
<b>01</b>	<b>MISSIONE 01 - Servizi istituzionali, generali e di gestione</b>		
03	Gestione economica, finanziaria, programmazione e provveditorato	0,00	0,00
05	Gestione dei beni demaniali e patrimoniali	0,00	0,00
08	Statistica e sistemi informativi	0,00	0,00
	<b>TOTALE MISSIONE 1 - Servizi istituzionali, generali e di gestione</b>	<b>0,00</b>	<b>0,00</b>
<b>09</b>	<b>MISSIONE 09 - Sviluppo sostenibile e tutela del territorio e dell'ambiente</b>		
01	Difesa del suolo	0,00	0,00
02	Tutela, valorizzazione e recupero ambientale	0,00	0,00
	<b>TOTALE MISSIONE 9 - Sviluppo sostenibile e tutela del territorio e dell'ambiente</b>	<b>0,00</b>	<b>0,00</b>
<b>11</b>	<b>MISSIONE 11 - Soccorso civile</b>		
01	Sistema di protezione civile	0,00	0,00
	<b>TOTALE MISSIONE 11 - Soccorso civile</b>	<b>0,00</b>	<b>0,00</b>
	<b>TOTALE MACROAGGREGATI</b>	<b>0,00</b>	<b>0,00</b>

**PROSPETTO DELLE SPESE DI BILANCIO PER MISSIONI, PROGRAMMI E MACROAGGREGATI**  
**SPESE IN CONTO CAPITALE E SPESE PER INCREMENTO DI ATTIVITA' FINANZIARIE - PAGAMENTI IN C/COMPETENZA**  
**Esercizio finanziario 2020 (\*)**

MISSIONI E PROGRAMMI \ MACROAGGREGATI		Investimenti fissi lordi	TOTALE Spese in conto capitale
		202	200
<b>01</b>	<b>MISSIONE 01 - Servizi istituzionali, generali e di gestione</b>		
03	Gestione economica, finanziaria, programmazione e provveditorato	11.161,95	11.161,95
05	Gestione dei beni demaniali e patrimoniali	2.399,11	2.399,11
	<b>TOTALE MISSIONE 1 - Servizi istituzionali, generali e di gestione</b>	<b>13.561,06</b>	<b>13.561,06</b>
<b>09</b>	<b>MISSIONE 09 - Sviluppo sostenibile e tutela del territorio e dell'ambiente</b>		
01	Difesa del suolo	109.664,58	109.664,58
02	Tutela, valorizzazione e recupero ambientale	27.472,14	27.472,14
	<b>TOTALE MISSIONE 9 - Sviluppo sostenibile e tutela del territorio e dell'ambiente</b>	<b>137.136,72</b>	<b>137.136,72</b>
<b>11</b>	<b>MISSIONE 11 - Soccorso civile</b>		
01	Sistema di protezione civile	438.714,14	438.714,14
	<b>TOTALE MISSIONE 11 - Soccorso civile</b>	<b>438.714,14</b>	<b>438.714,14</b>
	<b>TOTALE MACROAGGREGATI</b>	<b>589.411,92</b>	<b>589.411,92</b>

(\*) Allegato introdotto dal DM 1 dicembre 2015. Gli enti locali possono rinviare la decorrenza dell'aggiornamento dello schema di rendiconto all'esercizio in cui i rendiconti dei Comuni e delle Province sono acquisiti dalla banca dati delle amministrazioni pubbliche di cui all'articolo 13 della legge n. 196 del 2009 e resi disponibili a ISTAT.



**PROSPETTO DELLE SPESE DI BILANCIO PER MISSIONI, PROGRAMMI E MACROAGGREGATI**  
**SPESE IN CONTO CAPITALE E SPESE PER INCREMENTO DI ATTIVITA' FINANZIARIE - PAGAMENTI IN C/RESIDUI**  
**Esercizio finanziario 2020 (\*)**

MISSIONI E PROGRAMMI \ MACROAGGREGATI		Investimenti fissi lordi	TOTALE Spese in conto capitale
		202	200
<b>01</b>	<b>MISSIONE 01 - Servizi istituzionali, generali e di gestione</b>		
03	Gestione economica, finanziaria, programmazione e provveditorato	9.543,75	9.543,75
05	Gestione dei beni demaniali e patrimoniali	32.256,11	32.256,11
08	Statistica e sistemi informativi	17.100,74	17.100,74
	<b>TOTALE MISSIONE 1 - Servizi istituzionali, generali e di gestione</b>	<b>58.900,60</b>	<b>58.900,60</b>
<b>09</b>	<b>MISSIONE 09 - Sviluppo sostenibile e tutela del territorio e dell'ambiente</b>		
01	Difesa del suolo	85.306,38	85.306,38
02	Tutela, valorizzazione e recupero ambientale	763.844,67	763.844,67
	<b>TOTALE MISSIONE 9 - Sviluppo sostenibile e tutela del territorio e dell'ambiente</b>	<b>849.151,05</b>	<b>849.151,05</b>
<b>13</b>	<b>MISSIONE 13 - Tutela della salute</b>		
07	Ulteriori spese in materia sanitaria	8.215,48	8.215,48
	<b>TOTALE MISSIONE 13 - Tutela della salute</b>	<b>8.215,48</b>	<b>8.215,48</b>
	<b>TOTALE MACROAGGREGATI</b>	<b>916.267,13</b>	<b>916.267,13</b>

(\*) Allegato introdotto dal DM 1 dicembre 2015. Gli enti locali possono rinviare la decorrenza dell'aggiornamento dello schema di rendiconto all'esercizio in cui i rendiconti dei Comuni e delle Province sono acquisiti dalla banca dati delle amministrazioni pubbliche di cui all'articolo 13 della legge n. 196 del 2009 e resi disponibili a ISTAT.

**PROSPETTO DELLE SPESE DI BILANCIO PER MISSIONI, PROGRAMMI E MACROAGGREGATI  
SPESE PER RIMBORSO DI PRESTITI - IMPEGNI  
Esercizio finanziario 2020**

MISSIONI E PROGRAMMI \ MACROAGGREGATI	
<i>TOTALE MACROAGGREGATI</i>	
MISSIONI E PROGRAMMI \ MACROAGGREGATI	

(1) Gli stanziamenti di spesa riguardanti il macroaggregato "Fondi per rimborso prestiti" non possono essere impegnati e pagati.

**PROSPETTO DELLE SPESE DI BILANCIO PER MISSIONI, PROGRAMMI E MACROAGGREGATI  
SPESE PER RIMBORSO DI PRESTITI - IMPEGNI  
Esercizio finanziario 2021**

MISSIONI E PROGRAMMI \ MACROAGGREGATI	
<i>TOTALE MACROAGGREGATI</i>	
MISSIONI E PROGRAMMI \ MACROAGGREGATI	

(1) Gli stanziamenti di spesa riguardanti il macroaggregato "Fondi per rimborso prestiti" non possono essere impegnati e pagati.

**PROSPETTO DELLE SPESE DI BILANCIO PER MISSIONI, PROGRAMMI E MACROAGGREGATI  
SPESE PER RIMBORSO DI PRESTITI - IMPEGNI  
Esercizio finanziario 2022**

MISSIONI E PROGRAMMI \ MACROAGGREGATI	
<i>TOTALE MACROAGGREGATI</i>	
MISSIONI E PROGRAMMI \ MACROAGGREGATI	

(1) Gli stanziamenti di spesa riguardanti il macroaggregato "Fondi per rimborso prestiti" non possono essere impegnati e pagati.

**PROSPETTO DELLE SPESE DI BILANCIO PER MISSIONI, PROGRAMMI E MACROAGGREGATI**  
**SPESE PER SERVIZI PER CONTO TERZI E PARTITE DI GIRO - IMPEGNI**  
**Esercizio finanziario 2020**

MISSIONI E PROGRAMMI \ MACROAGGREGATI		Uscite per partite di giro	Uscite per conto terzi	TOTALE
		<b>701</b>	<b>702</b>	<b>700</b>
<b>99</b>	<b>MISSIONE 99 - SERVIZI PER CONTO TERZI</b>			
01	Servizi per conto terzi - Partite di giro	3.343.269,03	1.093,96	3.344.362,99
	<b>TOTALE MISSIONE 99 - SERVIZI PER CONTO TERZI</b>	<b>3.343.269,03</b>	<b>1.093,96</b>	<b>3.344.362,99</b>
	<b>TOTALE MACROAGGREGATI</b>	<b>3.343.269,03</b>	<b>1.093,96</b>	<b>3.344.362,99</b>

**PROSPETTO DELLE SPESE DI BILANCIO PER MISSIONI, PROGRAMMI E MACROAGGREGATI**  
**SPESE PER SERVIZI PER CONTO TERZI E PARTITE DI GIRO - IMPEGNI**  
**Esercizio finanziario 2021**

MISSIONI E PROGRAMMI \ MACROAGGREGATI		Uscite per partite di giro	Uscite per conto terzi	TOTALE
		701	702	700
<b>99</b>	<b>MISSIONE 99 - SERVIZI PER CONTO TERZI</b>			
01	Servizi per conto terzi - Partite di giro	458.378,81	0,00	458.378,81
	<b>TOTALE MISSIONE 99 - SERVIZI PER CONTO TERZI</b>	<b>458.378,81</b>	<b>0,00</b>	<b>458.378,81</b>
	<b>TOTALE MACROAGGREGATI</b>	<b>458.378,81</b>	<b>0,00</b>	<b>458.378,81</b>

**PROSPETTO DELLE SPESE DI BILANCIO PER MISSIONI, PROGRAMMI E MACROAGGREGATI**  
**SPESE PER SERVIZI PER CONTO TERZI E PARTITE DI GIRO - IMPEGNI**  
**Esercizio finanziario 2022**

MISSIONI E PROGRAMMI \ MACROAGGREGATI		Uscite per partite di giro	Uscite per conto terzi	TOTALE
		701	702	700
<b>99</b>	<b>MISSIONE 99 - SERVIZI PER CONTO TERZI</b>			
01	Servizi per conto terzi - Partite di giro	0,00	0,00	0,00
	<b>TOTALE MISSIONE 99 - SERVIZI PER CONTO TERZI</b>	<b>0,00</b>	<b>0,00</b>	<b>0,00</b>
	<b>TOTALE MACROAGGREGATI</b>	<b>0,00</b>	<b>0,00</b>	<b>0,00</b>

**Allegato f) al Rendiconto - Accertamenti pluriennali**

**ACCERTAMENTI ASSUNTI NELL'ESERCIZIO DI RIFERIMENTO E NEGLI ESERCIZI PRECEDENTI IMPUTATI ALL'ANNO SUCCESSIVO  
CUI SI RIFERISCE IL RENDICONTO E SEGUENTI - ANNO 2020**

TITOLI E TIPOLOGIE DI ENTRATA		Anno successivo a quello cui si riferisce il rendiconto		Secondo anno successivo a quello cui si riferisce il rendiconto		Anni successivi
		Previsioni di competenza	Accertamenti	Previsioni di competenza del bilancio pluriennale	Accertamenti	Accertamenti
	<b>TITOLO 2 - Trasferimenti correnti</b>					
20101	TIPOLOGIA 101 - Trasferimenti correnti da Amministrazioni pubbliche	16.390.349,56	5.011.604,99	16.331.630,90	0,00	0,00
<b>20000</b>	<b>TOTALE TITOLO 2</b>	<b>16.390.349,56</b>	<b>5.011.604,99</b>	<b>16.331.630,90</b>	<b>0,00</b>	<b>0,00</b>
	<b>TITOLO 3 - Entrate extratributarie</b>					
30100	TIPOLOGIA 100 - Vendita di beni e servizi e proventi derivanti dalla gestione dei beni	1.565.499,94	433.981,13	1.550.933,56	0,00	0,00
30300	TIPOLOGIA 300 - Interessi attivi	10.000,00	0,00	10.000,00	0,00	0,00
30500	TIPOLOGIA 500 - Rimborsi e altre entrate correnti	940.709,95	118.528,73	606.231,96	0,00	0,00
<b>30000</b>	<b>TOTALE TITOLO 3</b>	<b>2.516.209,89</b>	<b>552.509,86</b>	<b>2.167.165,52</b>	<b>0,00</b>	<b>0,00</b>
	<b>TITOLO 4 - Entrate in conto capitale</b>					
40200	TIPOLOGIA 200 - Contributi agli investimenti	13.335,00	0,00	13.335,00	0,00	0,00
40400	TIPOLOGIA 400 - Entrate da alienazione di beni materiali e immateriali	20.000,00	0,00	0,00	0,00	0,00
<b>40000</b>	<b>TOTALE TITOLO 4</b>	<b>33.335,00</b>	<b>0,00</b>	<b>13.335,00</b>	<b>0,00</b>	<b>0,00</b>
	<b>TITOLO 9 - Entrate per conto terzi e partite di giro</b>					
90100	TIPOLOGIA 100 - Entrate per partite di giro	7.310.000,00	625.680,70	7.310.000,00	0,00	0,00
90200	TIPOLOGIA 200 - Entrate per conto terzi	25.000,00	0,00	25.000,00	0,00	0,00
<b>90000</b>	<b>TOTALE TITOLO 9</b>	<b>7.335.000,00</b>	<b>625.680,70</b>	<b>7.335.000,00</b>	<b>0,00</b>	<b>0,00</b>
	<b>TOTALE</b>	<b>26.274.894,45</b>	<b>6.189.795,55</b>	<b>25.847.131,42</b>	<b>0,00</b>	<b>0,00</b>



**IMPEGNI ASSUNTI NELL'ESERCIZIO DI RIFERIMENTO E NEGLI ESERCIZI PRECEDENTI IMPUTATI ALL'ANNO SUCCESSIVO  
CUI SI RIFERISCE IL RENDICONTO E SEGUENTI - ANNO 2020**

TITOLI E MACROAGGREGATI DI SPESA		Anno successivo a quello cui si riferisce il rendiconto		Secondo anno successivo a quello cui si riferisce il rendiconto		Anni successivi
		Previsioni di competenza	Impegni	Previsioni di competenza del bilancio pluriennale	Impegni	Impegni
	<b>TITOLO 1 - Spese correnti</b>					
101	Redditi da lavoro dipendente	12.829.724,64	1.463.181,90	12.825.556,94	0,00	0,00
102	Imposte e tasse a carico dell'ente	908.372,94	67.293,14	907.499,20	0,00	0,00
103	Acquisto di beni e servizi	3.882.840,27	491.083,87	3.289.868,17	90.120,00	0,00
105	Trasferimenti di tributi	6.000,00	0,00	3.500,00	0,00	0,00
109	Altre spese correnti	176.000,00	0,00	176.000,00	0,00	0,00
110	Altre spese correnti	503.189,00	0,40	593.189,00	0,00	0,00
<b>100</b>	<b>TOTALE TITOLO 1</b>	<b>18.306.126,85</b>	<b>2.021.559,31</b>	<b>17.795.613,31</b>	<b>90.120,00</b>	<b>0,00</b>
	<b>TITOLO 2 - Spese in conto capitale</b>					
202	Investimenti fissi lordi	6.944.743,40	0,00	716.518,11	0,00	0,00
<b>200</b>	<b>TOTALE TITOLO 2</b>	<b>6.944.743,40</b>	<b>0,00</b>	<b>716.518,11</b>	<b>0,00</b>	<b>0,00</b>
	<b>TITOLO 7 - Uscite per conto terzi e partite di giro</b>					
701	Uscite per partite di giro	7.305.000,00	458.378,81	7.305.000,00	0,00	0,00
702	Uscite per conto terzi	30.000,00	0,00	30.000,00	0,00	0,00
<b>700</b>	<b>TOTALE TITOLO 7</b>	<b>7.335.000,00</b>	<b>458.378,81</b>	<b>7.335.000,00</b>	<b>0,00</b>	<b>0,00</b>
	<b>TOTALE</b>	<b>32.585.870,25</b>	<b>2.479.938,12</b>	<b>25.847.131,42</b>	<b>90.120,00</b>	<b>0,00</b>

(1) Gli stanziamenti di spesa riguardanti il macroaggregato "Fondi per rimborso prestiti" non possono essere impegnati e pagati.

PROSPETTO DEI COSTI PER MISSIONE

MISSIONI		COMPONENTI NEGATIVI DELLA GESTIONE														Totale componenti negativi della gestione	
		Consumi materie prime		Prestazioni di servizi e Trasferimenti e contributi				Utilizzo di beni di terzi	Personale	Ammortamenti e svalutazioni				Accantonamenti			Oneri diversi di gestione
		Acquisto di materie prime e/o beni di consumo	Variazioni nelle rimanenze di materie prime e/o beni di consumo (+/-)	Prestazioni di servizi	Trasferimenti correnti	Contributi agli investimenti ad altre Amministrazioni pubbliche	Contributi agli investimenti ad altri soggetti	Utilizzo beni di terzi	Personale	Ammortamenti immobilizzazioni Immateriali	Ammortamenti immobilizzazioni materiali	Altre svalutazioni delle immobilizzazioni	Svalutazione dei crediti	Accantonamento per rischi	Altri accantonamenti		Oneri diversi di gestione
MISSIONE 01	Servizi istituzionali, generali e di gestione	38.122,42	-10.350,00	1.292.962,15	-832.985,99	0,00	0,00	100.962,69	12.496.406,44	511.802,99	891.427,65	0,00	0,00	0,00	150.000,00	402.107,12	15.040.455,47
MISSIONE 09	Sviluppo sostenibile e tutela del territorio e dell'ambiente	467.545,85	0,00	778.126,52	2.102.248,14	0,00	0,00	88.054,42	312.625,59	0,00	0,00	0,00	0,00	0,00	0,00	0,00	3.748.600,52
MISSIONE 11	Soccorso civile	0,00	0,00	102.998,26	0,00	0,00	0,00	0,00	0,00	0,00	0,00	0,00	0,00	0,00	0,00	0,00	102.998,26
MISSIONE 13	Tutela della salute	3.248,83	0,00	0,00	0,00	0,00	0,00	0,00	0,00	0,00	0,00	0,00	0,00	0,00	0,00	0,00	3.248,83
MISSIONE 18	Relazioni con le altre autonomie territoriali e locali	0,00	0,00	465.628,07	0,00	0,00	0,00	0,00	0,00	0,00	0,00	0,00	0,00	0,00	0,00	0,00	465.628,07
<b>TOTALE COSTI/ONERI</b>		<b>508.917,10</b>	<b>-10.350,00</b>	<b>2.639.715,00</b>	<b>1.269.262,15</b>	<b>0,00</b>	<b>0,00</b>	<b>189.017,11</b>	<b>12.809.032,03</b>	<b>511.802,99</b>	<b>891.427,65</b>	<b>0,00</b>	<b>0,00</b>	<b>0,00</b>	<b>150.000,00</b>	<b>402.107,12</b>	<b>19.360.931,15</b>

MISSIONI		ONERI FINANZIARI		RETTIFICHE DI VALORE ATTIVITA' FINANZIARIE		COMPONENTI ED ONERI STRAORDINARI				IMPOSTE		TOTALE COSTI PER MISSIONE	
		Oneri finanziari		Svalutazioni		Oneri straordinari				Imposte			
		Interessi ed altri oneri finanziari	Totale Oneri finanziari	Svalutazioni	Totale rettifiche di valore attività finanziarie	Sopravvenienze passive e insussistenze dell'attivo	Minusvalenze patrimoniali	Trasferimenti in conto capitale	Altri oneri straordinari	Totale Oneri straordinari	Imposte		Totale Imposte
MISSIONE 01	Servizi istituzionali, generali e di gestione	0,00	0,00	0,00	0,00	100,00	0,00	0,00	0,00	100,00	890.988,29	890.988,29	15.931.543,76
MISSIONE 09	Sviluppo sostenibile e tutela del territorio e dell'ambiente	0,00	0,00	0,00	0,00	0,00	0,00	0,00	0,00	0,00	0,00	0,00	3.748.600,52
MISSIONE 11	Soccorso civile	0,00	0,00	0,00	0,00	0,00	0,00	0,00	0,00	0,00	0,00	0,00	102.998,26
MISSIONE 13	Tutela della salute	0,00	0,00	0,00	0,00	0,00	0,00	0,00	0,00	0,00	0,00	0,00	3.248,83
MISSIONE 18	Relazioni con le altre autonomie territoriali e locali	0,00	0,00	0,00	0,00	0,00	0,00	0,00	0,00	0,00	0,00	0,00	465.628,07
<b>TOTALE COSTI/ONERI</b>		<b>0,00</b>	<b>0,00</b>	<b>0,00</b>	<b>0,00</b>	<b>100,00</b>	<b>0,00</b>	<b>0,00</b>	<b>0,00</b>	<b>100,00</b>	<b>890.988,29</b>	<b>890.988,29</b>	<b>20.252.019,44</b>

ELENCO DEI RESIDUI ATTIVI PROVENIENTI DAGLI ESERCIZI ANTERIORI A QUELLO DI COMPETENZA ai sensi art. 11 comma 4 lett. m) del d.lgs. 118/2011

TITOLO TIPOLOGIA CATEGORIA CAPITOLO	DESCRIZIONE	ESPF	RESIDUI ATTIVI AL 1/1/ 2020 (RS)	RISCOSSIONI IN C/ RESIDUI (RR)	RIACCERTAMENTI RESIDUI (R)	RESIDUI ATTIVI DA ESERCIZI PRECEDENTI (EP = RS -RR+R)
<b>TITOLO 2 - Trasferimenti correnti</b>						
<b>TIPOLOGIA 101 - Trasferimenti correnti da Amministrazioni pubbliche</b>						
<b>CATEGORIA 101 - Trasferimenti correnti da Amministrazioni Centrali</b>						
<b>CAPITOLO E3302001501 - Risorse Autonome</b>						
	CONVENZIONE MONITORAGGIO GAS RADON COMUNE DI CURINGA E INAIL	2016	31.000,00	0,00	0,00	31.000,00
	<b>TOTALE CAPITOLO</b>		<b>31.000,00</b>	<b>0,00</b>	<b>0,00</b>	<b>31.000,00</b>
<b>CAPITOLO E3302002401 - Risorse Autonome</b>						
	CONVENZIONE REG.CAL. DIP. AMBIENTE "MARINE STRATEGY"	2018	45.522,34	45.522,34	0,00	0,00
	CONVENZIONE REG.CAL. DIP. AMBIENTE "MARINE STRATEGY"	2019	1.468.408,91	1.468.408,91	0,00	0,00
	NOTA: VINCOLO AI CAPITOLI PARTE SPESA 2105170101-2105170201-2105170301-2105170401-2105170501					
	<b>TOTALE CAPITOLO</b>		<b>1.513.931,25</b>	<b>1.513.931,25</b>	<b>0,00</b>	<b>0,00</b>
	<b>TOTALE CATEGORIA 101 - Trasferimenti correnti da Amministrazioni Centrali</b>		<b>1.544.931,25</b>	<b>1.513.931,25</b>	<b>0,00</b>	<b>31.000,00</b>
<b>CATEGORIA 102 - Trasferimenti correnti da Amministrazioni Locali</b>						
<b>CAPITOLO E2501000101 - Risorse Autonome</b>						
	CONVENZIONE ARPACAL/PROVINCIA DI CS CONTROLLI AMBIENTALI	2019	38.863,65	38.863,65	0,00	0,00
	<b>TOTALE CAPITOLO</b>		<b>38.863,65</b>	<b>38.863,65</b>	<b>0,00</b>	<b>0,00</b>
<b>CAPITOLO E2501000601 - Risorse Autonome</b>						
	CONVENZIONE INCIDENTI RILEVANTI REP. 33/INT	2019	789,93	789,93	0,00	0,00
	<b>TOTALE CAPITOLO</b>		<b>789,93</b>	<b>789,93</b>	<b>0,00</b>	<b>0,00</b>
<b>CAPITOLO E3302002200 - Risorse Autonome</b>						
	CONVENZIONI VARIE	2014	9.123,58	0,00	0,00	9.123,58
	<b>TOTALE CAPITOLO</b>		<b>9.123,58</b>	<b>0,00</b>	<b>0,00</b>	<b>9.123,58</b>
<b>CAPITOLO E3302002301 - Risorse Autonome</b>						
	CONVENZIONE REGIONE CALABRIA PIANO DI CARATTERIZZAZIONE E ANALISI RISCHIO EX DISCARICA ABUSIVA COMUNE DI CROTONEI (KR)	2016	46.320,00	46.320,00	0,00	0,00
	<b>TOTALE CAPITOLO</b>		<b>46.320,00</b>	<b>46.320,00</b>	<b>0,00</b>	<b>0,00</b>
<b>CAPITOLO E3302002901 - Risorse Autonome</b>						
	CONVENZIONE TRA ARPACAL E REGIONE CALABRIA - PIANO REGIONALE DELLE BONIFICHE	2016	138.600,00	50.000,00	0,00	88.600,00
	<b>TOTALE CAPITOLO</b>		<b>138.600,00</b>	<b>50.000,00</b>	<b>0,00</b>	<b>88.600,00</b>
<b>CAPITOLO E3302003201 - Risorse Autonome</b>						
	CONVENZIONE REGCAL CATASTO SORGENTI CAMPI ELETTRICI, MAGNETICI ED ELETTROMAGNETICI	2018	51.250,00	0,00	0,00	51.250,00
	<b>TOTALE CAPITOLO</b>		<b>51.250,00</b>	<b>0,00</b>	<b>0,00</b>	<b>51.250,00</b>
	<b>TOTALE CATEGORIA 102 - Trasferimenti correnti da Amministrazioni Locali</b>		<b>284.947,16</b>	<b>135.973,58</b>	<b>0,00</b>	<b>148.973,58</b>
	<b>TOTALE TIPOLOGIA 101 - Trasferimenti correnti da Amministrazioni pubbliche</b>		<b>1.829.878,41</b>	<b>1.649.904,83</b>	<b>0,00</b>	<b>179.973,58</b>
<b>TIPOLOGIA 105 - Trasferimenti correnti dall'Unione Europea e dal Resto del Mondo</b>						

TITOLO TIPOLOGIA CATEGORIA CAPITOLO	DESCRIZIONE	ESPF	RESIDUI ATTIVI AL 1/1/ 2020 (RS)	RISCOSSIONI IN C/ RESIDUI (RR)	RIACCERTAMENTI RESIDUI (R)	RESIDUI ATTIVI DA ESERCIZI PRECEDENTI (EP = RS -RR+R)
<b>CATEGORIA 501 - Trasferimenti correnti dall'Unione Europea</b>						
<b>CAPITOLO E2301000401 - Risorse Autonome</b>						
<b>CONVENZIONE REG. CAL. DIP. 5 ATT. PROD. FERS 2007/2013 ASSE II ENERGIA LINEA 2.1.1.1 "REALIZZAZIONE IMPIANTO FOTOVOLTAICO SEDE C.LE E DAP CZ"</b>						
		2016	3.199,15	0,00	0,00	3.199,15
<b>TOTALE CAPITOLO</b>			<b>3.199,15</b>	<b>0,00</b>	<b>0,00</b>	<b>3.199,15</b>
<b>TOTALE CATEGORIA 501 - Trasferimenti correnti dall'Unione Europea</b>			<b>3.199,15</b>	<b>0,00</b>	<b>0,00</b>	<b>3.199,15</b>
<b>TOTALE TIPOLOGIA 105 - Trasferimenti correnti dall'Unione Europea e dal Resto del Mondo</b>			<b>3.199,15</b>	<b>0,00</b>	<b>0,00</b>	<b>3.199,15</b>
<b>TOTALE TITOLO 2 - Trasferimenti correnti</b>			<b>1.833.077,56</b>	<b>1.649.904,83</b>	<b>0,00</b>	<b>183.172,73</b>
<b>TITOLO 3 - Entrate extratributarie</b>						
<b>TIPOLOGIA 100 - Vendita di beni e servizi e proventi derivanti dalla gestione dei beni</b>						
<b>CATEGORIA 200 - Entrate dalla vendita e dall'erogazione di servizi</b>						
<b>CAPITOLO E2501000401 - Risorse Autonome</b>						
<b>CONVENZIONE CONTROLLO SCARICHI DAP VIBO/PROVINCIA VV</b>						
		2019	642,27	0,00	0,00	642,27
<b>TOTALE CAPITOLO</b>			<b>642,27</b>	<b>0,00</b>	<b>0,00</b>	<b>642,27</b>
<b>CAPITOLO E3301000100 - Risorse Autonome</b>						
<b>PROVENTI DA TERZI PER ATTIVITÀ SVOLTE DAL DIPARTIMENTO DI CATANZARO</b>						
		2010	27.787,40	0,00	0,00	27.787,40
		2011	81.771,61	170,48	0,00	81.601,13
		2012	78.320,64	0,00	0,00	78.320,64
		2013	87.681,01	0,00	0,00	87.681,01
		2014	7.005,89	0,00	0,00	7.005,89
<b>TOTALE CAPITOLO</b>			<b>282.566,55</b>	<b>170,48</b>	<b>0,00</b>	<b>282.396,07</b>
<b>CAPITOLO E3301000101 - Risorse Autonome</b>						
<b>PROVENTI DA TERZI PER ATTIVITÀ SVOLTE DAL DIPARTIMENTO DI CATANZARO</b>						
		2015	111.432,08	14.075,53	0,00	97.356,55
		2016	625,51	0,00	0,00	625,51
		2017	3.642,94	0,00	0,00	3.642,94
		2019	9.819,81	1.796,37	0,00	8.023,44
<b>TOTALE CAPITOLO</b>			<b>125.520,34</b>	<b>15.871,90</b>	<b>0,00</b>	<b>109.648,44</b>
<b>CAPITOLO E3301000200 - Risorse Autonome</b>						
<b>PROVENTI DA TERZI PER ATTIVITÀ SVOLTE DAL DIPARTIMENTO DI COSENZA</b>						
		2010	75.502,67	0,00	0,00	75.502,67
		2011	209.255,17	170,48	0,00	209.084,69
		2012	100.396,97	0,00	0,00	100.396,97
		2013	96.247,73	0,00	0,00	96.247,73
		2014	41.562,95	0,00	0,00	41.562,95
<b>TOTALE CAPITOLO</b>			<b>522.965,49</b>	<b>170,48</b>	<b>0,00</b>	<b>522.795,01</b>
<b>CAPITOLO E3301000201 - Risorse Autonome</b>						
<b>PROVENTI DA TERZI PER ATTIVITÀ SVOLTE DAL DIPARTIMENTO DI COSENZA</b>						
		2015	70.909,80	0,00	0,00	70.909,80
		2016	29.463,24	11.130,41	0,00	18.332,83
		2017	10.992,43	0,00	0,00	10.992,43
		2018	5.859,91	0,00	0,00	5.859,91
		2019	33.508,60	18.873,58	0,00	14.635,02
<b>TOTALE CAPITOLO</b>			<b>150.733,98</b>	<b>30.003,99</b>	<b>0,00</b>	<b>120.729,99</b>

TITOLO TIPOLOGIA CATEGORIA CAPITOLO	DESCRIZIONE	ESPF	RESIDUI ATTIVI AL 1/1/ 2020 (RS)	RISCOSSIONI IN C/ RESIDUI (RR)	RIACCERTAMENTI RESIDUI (R)	RESIDUI ATTIVI DA ESERCIZI PRECEDENTI (EP = RS -RR+R)
<b>CAPITOLO E3301000300 - Risorse Autonome</b>						
<b>PROVENTI DA TERZI PER ATTIVITA' SVOLTE DAL DIPARTIMENTO DI REGGIO CALABRIA</b>						
		2010	67.916,41	0,00	0,00	67.916,41
		2011	29.104,43	0,00	0,00	29.104,43
		2012	103.310,99	0,00	0,00	103.310,99
		2013	60.885,70	0,00	0,00	60.885,70
		2014	933,38	0,00	0,00	933,38
	<b>TOTALE CAPITOLO</b>		<b>262.150,91</b>	<b>0,00</b>	<b>0,00</b>	<b>262.150,91</b>
<b>CAPITOLO E3301000301 - Risorse Autonome</b>						
<b>PROVENTI DA TERZI PER ATTIVITA' SVOLTE DAL DIPARTIMENTO DI REGGIO CALABRIA</b>						
		2015	40.778,64	5.554,47	0,00	35.224,17
		2016	18.230,05	0,00	0,00	18.230,05
		2017	1.798,89	0,00	0,00	1.798,89
		2019	3.093,87	2.472,44	0,00	621,43
	<b>TOTALE CAPITOLO</b>		<b>63.901,45</b>	<b>8.026,91</b>	<b>0,00</b>	<b>55.874,54</b>
<b>CAPITOLO E3301000400 - Risorse Autonome</b>						
<b>PROVENTI DA TERZI PER ATTIVITA' SVOLTE DAL DIPARTIMENTO DI VIBO VALENTIA</b>						
		2012	701,99	0,00	0,00	701,99
		2014	1.806,93	0,00	0,00	1.806,93
	<b>TOTALE CAPITOLO</b>		<b>2.508,92</b>	<b>0,00</b>	<b>0,00</b>	<b>2.508,92</b>
<b>CAPITOLO E3301000401 - Risorse Autonome</b>						
<b>PROVENTI DA TERZI PER ATTIVITA' SVOLTE DAL DIPARTIMENTO DI VIBO VALENTIA</b>						
		2015	8.588,43	0,00	0,00	8.588,43
		2016	1.889,00	0,00	0,00	1.889,00
		2018	2.988,94	0,00	0,00	2.988,94
		2019	124,00	0,00	0,00	124,00
	<b>TOTALE CAPITOLO</b>		<b>13.590,37</b>	<b>0,00</b>	<b>0,00</b>	<b>13.590,37</b>
<b>CAPITOLO E3301000500 - Risorse Autonome</b>						
<b>PROVENTI DA TERZI PER ATTIVITA' SVOLTE DAL DIPARTIMENTO DI CROTONE</b>						
		2010	41.163,34	0,00	0,00	41.163,34
		2011	20.472,15	0,00	0,00	20.472,15
		2012	18.167,86	0,00	0,00	18.167,86
		2013	4.875,55	0,00	0,00	4.875,55
	<b>TOTALE CAPITOLO</b>		<b>84.678,90</b>	<b>0,00</b>	<b>0,00</b>	<b>84.678,90</b>
<b>CAPITOLO E3301000501 - Risorse Autonome</b>						
<b>PROVENTI DA TERZI PER ATTIVITA' SVOLTE DAL DIPARTIMENTO DI CROTONE</b>						
		2015	23.354,51	0,00	0,00	23.354,51
	<b>TOTALE CAPITOLO</b>		<b>23.354,51</b>	<b>0,00</b>	<b>0,00</b>	<b>23.354,51</b>
<b>CAPITOLO E3301000600 - Risorse Autonome</b>						
<b>PROVENTI DA TERZI PER ATTIVITA' SVOLTE DALLA SEDE CENTRALE</b>						
		2011	59.673,60	0,00	0,00	59.673,60
		2012	277,56	0,00	0,00	277,56
		2014	154,94	0,00	0,00	154,94
	<b>TOTALE CAPITOLO</b>		<b>60.106,10</b>	<b>0,00</b>	<b>0,00</b>	<b>60.106,10</b>
<b>CAPITOLO E3302002101 - Risorse Autonome</b>						
<b>CONVENZIONE CON EDISON SPA</b>						

TITOLO TIPOLOGIA CATEGORIA CAPITOLO	DESCRIZIONE	ESPF	RESIDUI ATTIVI AL 1/1/ 2020 (RS)	RISCOSSIONI IN C/ RESIDUI (RR)	RIACCERTAMENTI RESIDUI (R)	RESIDUI ATTIVI DA ESERCIZI PRECEDENTI (EP = RS -RR+R)	
			2019	22.163,98	22.163,98	0,00	0,00
<b>TOTALE CAPITOLO</b>				<b>22.163,98</b>	<b>22.163,98</b>	<b>0,00</b>	<b>0,00</b>
<b>CAPITOLO E3302002201 - Risorse Autonome</b>							
<b>CONVENZIONI VARIE</b>							
<b>NOTA: RIMBORSO DELLE SPESE DI FUNZIONAMENTO ASL - IMMOBILE GALLICO</b>							
			2017	26.047,42	26.047,42	0,00	0,00
<b>TOTALE CAPITOLO</b>				<b>26.047,42</b>	<b>26.047,42</b>	<b>0,00</b>	<b>0,00</b>
<b>CAPITOLO E3404000101 - Risorse Autonome</b>							
<b>ENTRATE EVENTUALI E DIVERSE</b>							
			2015	8.035,39	0,00	0,00	8.035,39
			2016	100,00	0,00	-100,00	0,00
			2017	230,00	0,00	0,00	230,00
			2018	1.475,41	0,00	0,00	1.475,41
<b>TOTALE CAPITOLO</b>				<b>9.840,80</b>	<b>0,00</b>	<b>-100,00</b>	<b>9.740,80</b>
<b>TOTALE CATEGORIA 200 - Entrate dalla vendita e dall'erogazione di servizi</b>				<b>1.650.771,99</b>	<b>102.455,16</b>	<b>-100,00</b>	<b>1.548.216,83</b>
<b>TOTALE TIPOLOGIA 100 - Vendita di beni e servizi e proventi derivanti dalla gestione dei beni</b>				<b>1.650.771,99</b>	<b>102.455,16</b>	<b>-100,00</b>	<b>1.548.216,83</b>
<b>TIPOLOGIA 500 - Rimborsi e altre entrate correnti</b>							
<b>CATEGORIA 200 - Rimborsi in entrata</b>							
<b>CAPITOLO E2402000301 - Risorse Autonome</b>							
<b>TRASFERIMENTO PER IL PERSONALE COMANDATO (COMANDI IN USCITA)</b>							
<b>NOTA: Capitolo Quota Parte Vincolato spettanze comandati in entrata sul capitolo parte spesa UI201011901</b>							
			2019	190.229,92	17.972,62	0,00	172.257,30
<b>TOTALE CAPITOLO</b>				<b>190.229,92</b>	<b>17.972,62</b>	<b>0,00</b>	<b>172.257,30</b>
<b>CAPITOLO E2402000601 - Risorse Autonome</b>							
<b>RECUPERO SPESE DI SOCCOMBENZA DIPENDENTI</b>							
			2019	33.185,00	0,00	0,00	33.185,00
<b>TOTALE CAPITOLO</b>				<b>33.185,00</b>	<b>0,00</b>	<b>0,00</b>	<b>33.185,00</b>
<b>CAPITOLO E2501000501 - Risorse Autonome</b>							
<b>INCASSO SPESE RIMBORSO PUBBLICITA' GARE</b>							
			2019	3.002,69	0,00	0,00	3.002,69
<b>TOTALE CAPITOLO</b>				<b>3.002,69</b>	<b>0,00</b>	<b>0,00</b>	<b>3.002,69</b>
<b>TOTALE CATEGORIA 200 - Rimborsi in entrata</b>				<b>226.417,61</b>	<b>17.972,62</b>	<b>0,00</b>	<b>208.444,99</b>
<b>CATEGORIA 900 - Altre entrate correnti n.a.c</b>							
<b>CAPITOLO E3402000201 - Risorse Autonome</b>							
<b>INTROITI DA IMPIANTI FOTOVOLTAICI</b>							
			2015	6.884,38	0,00	0,00	6.884,38
			2017	3.266,37	0,00	0,00	3.266,37
			2018	585,06	0,00	0,00	585,06
			2019	3.319,05	0,00	0,00	3.319,05
<b>TOTALE CAPITOLO</b>				<b>14.054,86</b>	<b>0,00</b>	<b>0,00</b>	<b>14.054,86</b>
<b>CAPITOLO E3404000201 - Risorse Autonome</b>							
<b>ENTRATE DERIVANTI DALL' INVERSIONE CONTABILITA' IVA</b>							
<b>NOTA: CAPITOLE IN VINCOLO PARTE SPESA AL CAPITOLE U 1204100301 IMPOSTA SUL VALORE AGGIUNTO</b>							
			2018	5.908,16	0,00	0,00	5.908,16
<b>TOTALE CAPITOLO</b>				<b>5.908,16</b>	<b>0,00</b>	<b>0,00</b>	<b>5.908,16</b>

TITOLO TIPOLOGIA CATEGORIA CAPITOLO	DESCRIZIONE	ESPF	RESIDUI ATTIVI AL 1/1/ 2020 (RS)	RISCOSSIONI IN C/ RESIDUI (RR)	RIACCERTAMENTI RESIDUI (R)	RESIDUI ATTIVI DA ESERCIZI PRECEDENTI (EP = RS -RR+R)
	TOTALE CATEGORIA 900 - Altre entrate correnti n.a.c		19.963,02	0,00	0,00	19.963,02
	TOTALE TIPOLOGIA 500 - Rimborsi e altre entrate correnti		246.380,63	17.972,62	0,00	228.408,01
	TOTALE TITOLO 3 - Entrate extratributarie		1.897.152,62	120.427,78	-100,00	1.776.624,84
	TITOLO 4 - Entrate in conto capitale					
	TIPOLOGIA 200 - Contributi agli investimenti					
	CATEGORIA 100 - Contributi agli investimenti da amministrazioni pubbliche					
	CAPITOLO E2402000101 - Risorse Autonome					
	CONVENZIONE ARPACAL_REGIONE CALABRIA_CONTRIBUTO VERIFICHE PERIODICHE IMPIANTI DI SOLLEVAMENTO	2019	3.476,63	3.476,63	0,00	0,00
	TOTALE CAPITOLO		3.476,63	3.476,63	0,00	0,00
	TOTALE CATEGORIA 100 - Contributi agli investimenti da amministrazioni pubbliche		3.476,63	3.476,63	0,00	0,00
	TOTALE TIPOLOGIA 200 - Contributi agli investimenti		3.476,63	3.476,63	0,00	0,00
	TOTALE TITOLO 4 - Entrate in conto capitale		3.476,63	3.476,63	0,00	0,00
	TITOLO 9 - Entrate per conto terzi e partite di giro					
	TIPOLOGIA 100 - Entrate per partite di giro					
	CATEGORIA 100 - Altre ritenute					
	CAPITOLO E6102000801 - Risorse Autonome					
	SPLIT PAYMENT	2018	47.574,22	0,00	0,00	47.574,22
		2019	119.490,30	42.416,00	0,00	77.074,30
	TOTALE CAPITOLO		167.064,52	42.416,00	0,00	124.648,52
	TOTALE CATEGORIA 100 - Altre ritenute		167.064,52	42.416,00	0,00	124.648,52
	CATEGORIA 200 - Ritenute su redditi da lavoro dipendente					
	CAPITOLO E6101000101 - Risorse Autonome					
	RITENUTE SU COMPETENZE ED ASSEGNI CORRISPOSTI AL PERSONALE DELL'ARPACAL PER CONTRIBUTI PREVIDENZIALI ED ASSISTENZIALI	2017	96.158,70	0,00	0,00	96.158,70
	TOTALE CAPITOLO		96.158,70	0,00	0,00	96.158,70
	CAPITOLO E6102000101 - Risorse Autonome					
	RITENUTE PER CONTO TERZI(SEQUESTERI, CESSIONI, QUOTE,PENSIONI, ECC.)	2016	18.255,42	0,00	0,00	18.255,42
		2017	14.484,10	0,00	0,00	14.484,10
		2018	18.525,56	0,00	0,00	18.525,56
		2019	19.593,17	0,00	0,00	19.593,17
	TOTALE CAPITOLO		70.858,25	0,00	0,00	70.858,25
	TOTALE CATEGORIA 200 - Ritenute su redditi da lavoro dipendente		167.016,95	0,00	0,00	167.016,95
	CATEGORIA 900 - Altre entrate per partite di giro					
	CAPITOLO E6102000201 - Risorse Autonome					
	MOVIMENTO DI FONDI PER IL SERVIZIO DI ECONOMATO	2016	5.000,00	0,00	0,00	5.000,00
		2017	3.125,95	0,00	0,00	3.125,95
		2018	17.005,18	0,00	0,00	17.005,18
		2019	3.000,00	0,00	0,00	3.000,00
	TOTALE CAPITOLO		28.131,13	0,00	0,00	28.131,13
	CAPITOLO E6102000901 - Risorse Autonome					
	PARTITE DI GIRO DIVERSE					

TITOLO TIPOLOGIA CATEGORIA CAPITOLO	DESCRIZIONE	ESPF	RESIDUI ATTIVI AL 1/1/ 2020 (RS)	RISCOSSIONI IN C/ RESIDUI (RR)	RIACCERTAMENTI RESIDUI (R)	RESIDUI ATTIVI DA ESERCIZI PRECEDENTI (EP = RS -RR+R)
		2016	71.138,71	0,00	0,00	71.138,71
		2017	33.621,60	0,00	0,00	33.621,60
		2018	5.116,43	0,00	0,00	5.116,43
		2019	2.050,48	0,00	0,00	2.050,48
	<b>TOTALE CAPITOLO</b>		<b>111.927,22</b>	<b>0,00</b>	<b>0,00</b>	<b>111.927,22</b>
	<b>TOTALE CATEGORIA 900 - Altre entrate per partite di giro</b>		<b>140.058,35</b>	<b>0,00</b>	<b>0,00</b>	<b>140.058,35</b>
	<b>TOTALE TIPOLOGIA 100 - Entrate per partite di giro</b>		<b>474.139,82</b>	<b>42.416,00</b>	<b>0,00</b>	<b>431.723,82</b>
	<b>TOTALE TITOLO 9 - Entrate per conto terzi e partite di giro</b>		<b>474.139,82</b>	<b>42.416,00</b>	<b>0,00</b>	<b>431.723,82</b>
	<b>TOTALE GENERALE</b>		<b>4.207.846,63</b>	<b>1.816.225,24</b>	<b>-100,00</b>	<b>2.391.521,39</b>



ELENCO DEI RESIDUI PASSIVI PROVENIENTI DAGLI ESERCIZI ANTERIORI A QUELLO DI COMPETENZA ai sensi art. 11 comma 4 lett. m) del d.lgs. 118/2011

MISSIONE PROGRAMMA TITOLO MACROAGGREGATO CAPITOLO	DESCRIZIONE	ESPF	RESIDUI PASSIVI AL 1/1/2020 (RS)	PAGAMENTI IN C/ RESIDUI (PR)	RIACCERTAMENTO RESIDUI (R )(1)	RESIDUI PASSIVI DA ESERCIZI PRECEDENTI (EP=RS- PR+R)
MISSIONE 01 - Servizi istituzionali, generali e di gestione						
PROGRAMMA 0101 - Organi istituzionali						
TITOLO 1 - Spese correnti						
MACROAGGREGATO 103 - Acquisto di beni e servizi						
CAPITOLO U1101010101 - Risorse Autonome						
INDENNITA' DOVUTE AL REVISORE UNICO DEI CONTI						
		2018	13.000,00	7.462,20	-5.537,80	0,00
		2019	19.000,00	14.924,40	-4.075,60	0,00
	<b>TOTALE CAPITOLO</b>		<b>32.000,00</b>	<b>22.386,60</b>	<b>-9.613,40</b>	<b>0,00</b>
CAPITOLO U1201010101 - Risorse Autonome						
SPETTANZE E CONTRIBUTI DIVERSI A CARICO DELL'ENTE PER I DIRETTORI DELL'AGENZIA E LORO STAFF						
		2019	13.221,28	13.221,28	0,00	0,00
	<b>TOTALE CAPITOLO</b>		<b>13.221,28</b>	<b>13.221,28</b>	<b>0,00</b>	<b>0,00</b>
CAPITOLO U1201010201 - Risorse Autonome						
RIMBORSI SPESE PER ATTIVITA' FUORI SEDE						
		2017	1.102,38	0,00	-1.102,38	0,00
		2019	280,20	186,20	-94,00	0,00
	<b>TOTALE CAPITOLO</b>		<b>1.382,58</b>	<b>186,20</b>	<b>-1.196,38</b>	<b>0,00</b>
CAPITOLO U1202010101 - Risorse Autonome						
COMPENSI E RIMBORSI ORGANISMO INDIPENDENTE DI VALUTAZIONE (OIV)						
		2015	10.792,29	0,00	-10.792,29	0,00
	<b>TOTALE CAPITOLO</b>		<b>10.792,29</b>	<b>0,00</b>	<b>-10.792,29</b>	<b>0,00</b>
CAPITOLO U1204070101 - Risorse Autonome						
SPESE PER STUDI RICERCHE, CONSULENZE GIURIDICO-AMMINISTRATIVE-TECNICHE, PRESTAZIONI PROFESSIONALI E SPECIALI INCARICHI						
NOTA: L.R. 27 APRILE 2015, N. 11 SPENDING REVIEW						
		2016	406,50	0,00	-406,50	0,00
	<b>TOTALE CAPITOLO</b>		<b>406,50</b>	<b>0,00</b>	<b>-406,50</b>	<b>0,00</b>
<b>TOTALE MACROAGGREGATO 103 - Acquisto di beni e servizi</b>			<b>57.802,65</b>	<b>35.794,08</b>	<b>-22.008,57</b>	<b>0,00</b>
<b>TOTALE TITOLO 1 - Spese correnti</b>			<b>57.802,65</b>	<b>35.794,08</b>	<b>-22.008,57</b>	<b>0,00</b>
<b>TOTALE PROGRAMMA 0101 - Organi istituzionali</b>			<b>57.802,65</b>	<b>35.794,08</b>	<b>-22.008,57</b>	<b>0,00</b>
PROGRAMMA 0102 - Segreteria generale						
TITOLO 1 - Spese correnti						
MACROAGGREGATO 103 - Acquisto di beni e servizi						
CAPITOLO U1204010701 - Risorse Autonome						
SPESE PER STAMPATI, CARTA E CANCELLERIA						
NOTA: L.R. 27 APRILE 2015, N. 11 SPENDING REVIEW						
		2019	3.000,00	0,00	-3.000,00	0,00
	<b>TOTALE CAPITOLO</b>		<b>3.000,00</b>	<b>0,00</b>	<b>-3.000,00</b>	<b>0,00</b>
CAPITOLO U1204010801 - Risorse Autonome						
SPESE POSTALI, TELEGRAFICHE E DI TRASPORTO MATERIALI						
NOTA: L.R. 27 APRILE 2015, N. 11 SPENDING REVIEW						
		2018	1.900,00	0,00	0,00	1.900,00
		2019	2.748,00	0,00	-732,00	2.016,00

MISSIONE PROGRAMMA TITOLO MACROAGGREGATO CAPITOLO	DESCRIZIONE	ESPF	RESIDUI PASSIVI AL 1/1/2020 (RS)	PAGAMENTI IN C/ RESIDUI (PR)	RIACCERTAMENTO RESIDUI (R )(1)	RESIDUI PASSIVI DA ESERCIZI PRECEDENTI (EP=RS- PR+R)
<b>TOTALE CAPITOLO</b>			<b>4.648,00</b>	<b>0,00</b>	<b>-732,00</b>	<b>3.916,00</b>
<b>CAPITOLO U1204013901 - Risorse Autonome</b>						
SPESE PER MANUTENZIONI E RIPARAZIONI AUTOVETTURE IN DOTAZIONE						
NOTA: L.R. 27 APRILE 2015, N. 11 SPENDING REVIEW						
	2017		4.999,99	0,00	0,00	4.999,99
	2018		180,00	0,00	0,00	180,00
	2019		5.000,00	506,67	0,00	4.493,33
<b>TOTALE CAPITOLO</b>			<b>10.179,99</b>	<b>506,67</b>	<b>0,00</b>	<b>9.673,32</b>
<b>CAPITOLO U2104030701 - Risorse Autonome</b>						
CENTRO FUNZIONALE STRATEGICO - SPESA PER CANCELLERIA E ACQUISTI VARI - FONDI MINISTERIALI VINCOLATI INCOMPRIMIBILI						
	2019		2.997,54	0,00	-2.000,00	997,54
<b>TOTALE CAPITOLO</b>			<b>2.997,54</b>	<b>0,00</b>	<b>-2.000,00</b>	<b>997,54</b>
<b>CAPITOLO U3101020301 - Risorse Autonome</b>						
SPESE PER STAMPATI, CANCELLERIA E CARTA						
NOTA: L.R. 27 APRILE 2015, N. 11 SPENDING REVIEW						
	2019		1.530,70	0,00	-1.530,70	0,00
<b>TOTALE CAPITOLO</b>			<b>1.530,70</b>	<b>0,00</b>	<b>-1.530,70</b>	<b>0,00</b>
<b>CAPITOLO U4101020301 - Risorse Autonome</b>						
SPESE PER CANCELLERIA E ACQUISTI VARI						
NOTA: L.R. 27 APRILE 2015, N. 11 SPENDING REVIEW						
	2019		4.000,00	0,00	-4.000,00	0,00
<b>TOTALE CAPITOLO</b>			<b>4.000,00</b>	<b>0,00</b>	<b>-4.000,00</b>	<b>0,00</b>
<b>CAPITOLO U5101020301 - Risorse Autonome</b>						
SPESE PER STAMPATI, CANCELLERIA E CARTA						
NOTA: L.R. 27 APRILE 2015, N. 11 SPENDING REVIEW						
	2019		4.000,00	0,00	-4.000,00	0,00
<b>TOTALE CAPITOLO</b>			<b>4.000,00</b>	<b>0,00</b>	<b>-4.000,00</b>	<b>0,00</b>
<b>CAPITOLO U6101020301 - Risorse Autonome</b>						
SPESE PER STAMPATI, CANCELLERIA E CARTA						
NOTA: L.R. 27 APRILE 2015, N. 11 SPENDING REVIEW						
	2019		1.000,00	0,00	0,00	1.000,00
<b>TOTALE CAPITOLO</b>			<b>1.000,00</b>	<b>0,00</b>	<b>0,00</b>	<b>1.000,00</b>
<b>CAPITOLO U7101020301 - Risorse Autonome</b>						
SPESE PER CANCELLERIA E ACQUISTI VARI						
NOTA: L.R. 27 APRILE 2015, N. 11 SPENDING REVIEW						
	2018		30,00	0,00	-30,00	0,00
	2019		1.000,00	0,00	0,00	1.000,00
<b>TOTALE CAPITOLO</b>			<b>1.030,00</b>	<b>0,00</b>	<b>-30,00</b>	<b>1.000,00</b>
<b>TOTALE MACROAGGREGATO 103 - Acquisto di beni e servizi</b>			<b>32.386,23</b>	<b>506,67</b>	<b>-15.292,70</b>	<b>16.586,86</b>
<b>TOTALE TITOLO 1 - Spese correnti</b>			<b>32.386,23</b>	<b>506,67</b>	<b>-15.292,70</b>	<b>16.586,86</b>
<b>TOTALE PROGRAMMA 0102 - Segreteria generale</b>			<b>32.386,23</b>	<b>506,67</b>	<b>-15.292,70</b>	<b>16.586,86</b>
<b>PROGRAMMA 0103 - Gestione economica, finanziaria, programmazione e provveditorato</b>						
<b>TITOLO 1 - Spese correnti</b>						
<b>MACROAGGREGATO 103 - Acquisto di beni e servizi</b>						

MISSIONE PROGRAMMA TITOLO MACROAGGREGATO CAPITOLO	DESCRIZIONE	ESPF	RESIDUI PASSIVI AL 1/1/2020 (RS)	PAGAMENTI IN C/ RESIDUI (PR)	RIACCERTAMENTO RESIDUI (R )(1)	RESIDUI PASSIVI DA ESERCIZI PRECEDENTI (EP=RS- PR+R)
<b>CAPITOLO U1204010601 - Risorse Autonome</b>						
<b>SPESE PER ASSISTENZA, MANUTENZIONI, RIPARAZIONI DI IMPIANTI, MACCHINARI E MOBILI</b>						
NOTA: L.R. 27 APRILE 2015, N. 11 SPENDING REVIEW						
		2015	7.458,47	0,00	-7.458,47	0,00
		2017	400,00	0,00	0,00	400,00
		2019	49.124,08	48.865,12	0,00	258,96
	<b>TOTALE CAPITOLO</b>		<b>56.982,55</b>	<b>48.865,12</b>	<b>-7.458,47</b>	<b>658,96</b>
<b>CAPITOLO U1204011001 - Risorse Autonome</b>						
<b>SPESE PER NOLEGGIO AUTOVETTURE</b>						
		2017	39.223,81	19.745,70	0,00	19.478,11
		2018	39.226,41	7.567,82	-23.288,52	8.370,07
		2019	11.544,43	6.507,10	0,00	5.037,33
	<b>TOTALE CAPITOLO</b>		<b>89.994,65</b>	<b>33.820,62</b>	<b>-23.288,52</b>	<b>32.885,51</b>
<b>CAPITOLO U1204011501 - Risorse Autonome</b>						
<b>SPESE TELEFONICHE RADIOMOBILI</b>						
NOTA: L.R. 27 APRILE 2015, N. 11 SPENDING REVIEW						
		2016	330,07	0,00	-330,07	0,00
	<b>TOTALE CAPITOLO</b>		<b>330,07</b>	<b>0,00</b>	<b>-330,07</b>	<b>0,00</b>
<b>CAPITOLO U1204012401 - Risorse Autonome</b>						
<b>ACQUISTO CONSUMABILI DA LABORATORIO-GAS TECNICI DORSALI LABORATORISTICHE</b>						
		2017	6.420,69	0,00	-6.420,69	0,00
		2019	20.000,00	0,00	-20.000,00	0,00
	<b>TOTALE CAPITOLO</b>		<b>26.420,69</b>	<b>0,00</b>	<b>-26.420,69</b>	<b>0,00</b>
<b>CAPITOLO U1204013301 - Risorse Autonome</b>						
<b>SPESE PER CONSUMI DI ACQUA</b>						
NOTA: L.R. 27 APRILE 2015, N. 11 SPENDING REVIEW						
		2017	6.269,61	0,00	0,00	6.269,61
		2018	120,87	0,00	0,00	120,87
		2019	1.358,46	527,54	0,00	830,92
	<b>TOTALE CAPITOLO</b>		<b>7.748,94</b>	<b>527,54</b>	<b>0,00</b>	<b>7.221,40</b>
<b>CAPITOLO U1204013401 - Risorse Autonome</b>						
<b>SPESE PER CONSUMO GAS PER RISCALDAMENTO</b>						
NOTA: L.R. 27 APRILE 2015, N. 11 SPENDING REVIEW						
		2015	3.860,95	0,00	-3.860,95	0,00
		2019	11.000,00	0,00	-11.000,00	0,00
	<b>TOTALE CAPITOLO</b>		<b>14.860,95</b>	<b>0,00</b>	<b>-14.860,95</b>	<b>0,00</b>
<b>CAPITOLO U1204013501 - Risorse Autonome</b>						
<b>CENTRO GEOLOGIA E AMIANTO-MANUTENZIONE ATTREZZATURE LABORATORISTICHE</b>						
NOTA: L.R. 27 APRILE 2015, N. 11 SPENDING REVIEW						
		2019	3.965,00	3.965,00	0,00	0,00
	<b>TOTALE CAPITOLO</b>		<b>3.965,00</b>	<b>3.965,00</b>	<b>0,00</b>	<b>0,00</b>
<b>CAPITOLO U1204013601 - Risorse Autonome</b>						
<b>SPESE PER ASSISTENZA, MANUTENZIONE E RIPARAZIONE MACCHINE PER UFFICIO</b>						
NOTA: L.R. 27 APRILE 2015, N. 11 SPENDING REVIEW						

MISSIONE PROGRAMMA TITOLO MACROAGGREGATO CAPITOLO	DESCRIZIONE	ESPF	RESIDUI PASSIVI AL 1/1/2020 (RS)	PAGAMENTI IN C/ RESIDUI (PR)	RIACCERTAMENTO RESIDUI (R )(1)	RESIDUI PASSIVI DA ESERCIZI PRECEDENTI (EP=RS- PR+R)
		2016	4.000,00	0,00	-4.000,00	0,00
		2017	14.000,00	3.390,24	-4.000,00	6.609,76
		2018	5.226,17	5.226,17	0,00	0,00
		2019	23.377,70	5.154,04	0,00	18.223,66
	<b>TOTALE CAPITOLO</b>		<b>46.603,87</b>	<b>13.770,45</b>	<b>-8.000,00</b>	<b>24.833,42</b>
	<b>CAPITOLO U1204014301 - Risorse Autonome</b>					
	<b>ADEGUAMENTO SICUREZZA DLGS 81/08 SPESE PER MANUTENZIONI IMPIANTI E MACCHINARI - SEDE C.LE</b>					
		2016	8.553,00	0,00	0,00	8.553,00
		2018	300,00	0,00	0,00	300,00
		2019	10.000,00	10.000,00	0,00	0,00
	<b>TOTALE CAPITOLO</b>		<b>18.853,00</b>	<b>10.000,00</b>	<b>0,00</b>	<b>8.853,00</b>
	<b>CAPITOLO U1204014401 - Risorse Autonome</b>					
	<b>SPESE ADEGUAMENTO SICUREZZA DLGS 81/08 - SPETTANZE MEDICO COMPETENTE E MEDICO AUTORIZZATO</b>					
		2019	23.229,14	23.094,93	-134,21	0,00
	<b>TOTALE CAPITOLO</b>		<b>23.229,14</b>	<b>23.094,93</b>	<b>-134,21</b>	<b>0,00</b>
	<b>CAPITOLO U1204030101 - Risorse Autonome</b>					
	<b>SPESE PER ACQUISTO LIBRI, RIVISTE, GIORNALI, ABBONAMENTI ED ALTRE PUBBLICAZIONI</b>					
	<b>NOTA: L.R. 27 APRILE 2015, N. 11 SPENDING REVIEW</b>					
		2019	299,01	0,00	0,00	299,01
	<b>TOTALE CAPITOLO</b>		<b>299,01</b>	<b>0,00</b>	<b>0,00</b>	<b>299,01</b>
	<b>CAPITOLO U2104030101 - Risorse Autonome</b>					
	<b>CENTRO FUNZIONALE STRATEGICO - FONDO ECONOMALE SPESE PER ACQUISTI DI STAMPATI, CANCELLERIA E CARTA- FONDI MINISTERIALI VINCOLATI INCOMPRIMIBILI</b>					
		2019	1.500,00	272,50	-77,50	1.150,00
	<b>TOTALE CAPITOLO</b>		<b>1.500,00</b>	<b>272,50</b>	<b>-77,50</b>	<b>1.150,00</b>
	<b>CAPITOLO U2104030201 - Risorse Autonome</b>					
	<b>CENTRO FUNZIONALE STRATEGICO - FONDO ECONOMALE SPESE PER SERVIZI POSTALI - FONDI MINISTERIALI VINCOLATI INCOMPRIMIBILI</b>					
		2017	704,36	0,00	0,00	704,36
	<b>TOTALE CAPITOLO</b>		<b>704,36</b>	<b>0,00</b>	<b>0,00</b>	<b>704,36</b>
	<b>CAPITOLO U2104030401 - Risorse Autonome</b>					
	<b>CENTRO FUNZIONALE STRATEGICO - MANUTENZIONE IMPIANTI E MACCHINARI DLGS 81 - FONDI MINISTERIALI VINCOLATI INCOMPRIMIBILI</b>					
		2017	5.130,61	0,00	-5.130,61	0,00
		2018	1.958,60	510,60	0,00	1.448,00
	<b>TOTALE CAPITOLO</b>		<b>7.089,21</b>	<b>510,60</b>	<b>-5.130,61</b>	<b>1.448,00</b>
	<b>CAPITOLO U2104030501 - Risorse Autonome</b>					
	<b>CENTRO FUNZIONALE STRATEGICO - SPESE PER CONSUMI ILLUMINAZIONE E UTENZA ACQUA - FONDI MINISTERIALI VINCOLATI INCOMPRIMIBILI</b>					
		2015	382,31	0,00	-382,31	0,00
	<b>TOTALE CAPITOLO</b>		<b>382,31</b>	<b>0,00</b>	<b>-382,31</b>	<b>0,00</b>
	<b>CAPITOLO U2104030801 - Risorse Autonome</b>					
	<b>CENTRO FUNZIONALE STRATEGICO - SPESE PER MANUTENZIONE E RIPARAZIONE AUTOVEICOLI - FONDI MINISTERIALI VINCOLATI INCOMPRIMIBILI</b>					
		2019	730,39	0,00	0,00	730,39
	<b>TOTALE CAPITOLO</b>		<b>730,39</b>	<b>0,00</b>	<b>0,00</b>	<b>730,39</b>
	<b>CAPITOLO U2104032901 - Risorse Autonome</b>					
	<b>CENTRO FUNZIONALE STRATEGICO - SPESE PER GAS RISCALDAMENTO UFFICI - FONDI MINISTERIALI VINCOLATI INCOMPRIMIBILI</b>					
		2019	1.500,00	0,00	-1.500,00	0,00
	<b>TOTALE CAPITOLO</b>		<b>1.500,00</b>	<b>0,00</b>	<b>-1.500,00</b>	<b>0,00</b>

MISSIONE PROGRAMMA TITOLO MACROAGGREGATO CAPITOLO	DESCRIZIONE	ESPF	RESIDUI PASSIVI AL 1/1/2020 (RS)	PAGAMENTI IN C/ RESIDUI (PR)	RIACCERTAMENTO RESIDUI (R )(1)	RESIDUI PASSIVI DA ESERCIZI PRECEDENTI (EP=RS- PR+R)
<i>CAPITOLO U2104033401 - Risorse Autonome</i>						
CENTRO FUNZIONALE STRATEGICO - SPESE PER ACQUISTO DI CARBURANTE - FONDI MINISTERIALI VINCOLATI INCOMPRIMIBILI						
		2018	1.000,00	1.000,00	0,00	0,00
	<b>TOTALE CAPITOLO</b>		<b>1.000,00</b>	<b>1.000,00</b>	<b>0,00</b>	<b>0,00</b>
<i>CAPITOLO U2301010601 - Risorse Autonome</i>						
FONDO ECONOMALE - SPESE PER SERVIZI POSTALI						
		2017	289,52	0,00	0,00	289,52
	<b>TOTALE CAPITOLO</b>		<b>289,52</b>	<b>0,00</b>	<b>0,00</b>	<b>289,52</b>
<i>CAPITOLO U2301010701 - Risorse Autonome</i>						
FONDO ECONOMALE - PICCOLE MANUTENZIONI AUTOMEZZI						
		2017	128,92	0,00	0,00	128,92
	<b>TOTALE CAPITOLO</b>		<b>128,92</b>	<b>0,00</b>	<b>0,00</b>	<b>128,92</b>
<i>CAPITOLO U2301010801 - Risorse Autonome</i>						
FONDO ECONOMALE - PICCOLE MANUTENZIONI DI MOBILI E ARREDI						
		2017	300,00	0,00	0,00	300,00
	<b>TOTALE CAPITOLO</b>		<b>300,00</b>	<b>0,00</b>	<b>0,00</b>	<b>300,00</b>
<i>CAPITOLO U2301010901 - Risorse Autonome</i>						
FONDO ECONOMALE - PICCOLE RIPARAZIONI DI MACCHINARIE MOBILI						
		2017	500,00	0,00	0,00	500,00
	<b>TOTALE CAPITOLO</b>		<b>500,00</b>	<b>0,00</b>	<b>0,00</b>	<b>500,00</b>
<i>CAPITOLO U2301011001 - Risorse Autonome</i>						
FONDO ECONOMALE - PICCOLE MANUTENZIONI IMMOBILI						
		2017	500,00	0,00	0,00	500,00
	<b>TOTALE CAPITOLO</b>		<b>500,00</b>	<b>0,00</b>	<b>0,00</b>	<b>500,00</b>
<i>CAPITOLO U3101010601 - Risorse Autonome</i>						
ADEGUMENTO SICUREZZA DLGS 81/08 - SPESE PER MANUTENZIONI E MACCHINARI						
		2018	1.880,86	550,00	-852,00	478,86
		2019	1.360,57	1.059,56	-301,01	0,00
	<b>TOTALE CAPITOLO</b>		<b>3.241,43</b>	<b>1.609,56</b>	<b>-1.153,01</b>	<b>478,86</b>
<i>CAPITOLO U3101010701 - Risorse Autonome</i>						
ADEGUMENTO SICUREZZA DLGS 81/08 SPESE PER MANUTENZIONE ATTREZZATURE						
		2018	10.000,00	3.900,00	0,00	6.100,00
		2019	1.504,75	894,74	-610,01	0,00
	<b>TOTALE CAPITOLO</b>		<b>11.504,75</b>	<b>4.794,74</b>	<b>-610,01</b>	<b>6.100,00</b>
<i>CAPITOLO U3101010801 - Risorse Autonome</i>						
ADEGUAMENTO SICUREZZA DLGS 81/08 - SPESE PER MANUTENZIONI DI MOBILI E ARREDI						
		2018	9.977,89	9.277,89	0,00	700,00
	<b>TOTALE CAPITOLO</b>		<b>9.977,89</b>	<b>9.277,89</b>	<b>0,00</b>	<b>700,00</b>
<i>CAPITOLO U3101010901 - Risorse Autonome</i>						
ADEGUAMENTO SICUREZZA DLGS 81/08 SERVIZIO DI PULIZIA E SMALTIMENTI						
		2017	100,00	14,61	-85,39	0,00
		2018	8.270,69	0,00	0,00	8.270,69
	<b>TOTALE CAPITOLO</b>		<b>8.370,69</b>	<b>14,61</b>	<b>-85,39</b>	<b>8.270,69</b>
<i>CAPITOLO U3101011501 - Risorse Autonome</i>						
FONDO ECONOMALE - PICCOLE MANUTENZIONI MOBILI E ARREDI						

MISSIONE PROGRAMMA TITOLO MACROAGGREGATO CAPITOLO	DESCRIZIONE	ESPF	RESIDUI PASSIVI AL 1/1/2020 (RS)	PAGAMENTI IN C/ RESIDUI (PR)	RIACCERTAMENTO RESIDUI (R )(1)	RESIDUI PASSIVI DA ESERCIZI PRECEDENTI (EP=RS- PR+R)
		2017	500,00	0,00	0,00	500,00
<b>TOTALE CAPITOLO</b>			<b>500,00</b>	<b>0,00</b>	<b>0,00</b>	<b>500,00</b>
<b>CAPITOLO U3101020101 - Risorse Autonome</b>						
<b>SPESE INCOMPRIMIBILI ILLUMINAZIONE LABORATORI</b>						
NOTA: NO LEX 69/2012 PER GARANTIRE SICUREZZA STRUMENTAZIONI SCIENTIFICHE VINCOLATA PARTE ENTRATA CAP 3402000201 "INTROITI DA IMPIANTO FOTOVOLTAICO"						
		2019	30.000,00	30.000,00	0,00	0,00
<b>TOTALE CAPITOLO</b>			<b>30.000,00</b>	<b>30.000,00</b>	<b>0,00</b>	<b>0,00</b>
<b>CAPITOLO U3101020201 - Risorse Autonome</b>						
<b>SPESE PER ASSISTENZA, MANUTENZIONE, RIPARAZIONE DI ATTREZZATURE</b>						
NOTA: L.R. 27 APRILE 2015, N. 11 SPENDING REVIEW						
		2019	2.000,00	2.000,00	0,00	0,00
<b>TOTALE CAPITOLO</b>			<b>2.000,00</b>	<b>2.000,00</b>	<b>0,00</b>	<b>0,00</b>
<b>CAPITOLO U3101021201 - Risorse Autonome</b>						
<b>SPESE "INCOMPRIMIBILI" PER CONSUMO GAS DA RISCALDAMENTO</b>						
		2019	507,91	0,00	-507,91	0,00
<b>TOTALE CAPITOLO</b>			<b>507,91</b>	<b>0,00</b>	<b>-507,91</b>	<b>0,00</b>
<b>CAPITOLO U4101010301 - Risorse Autonome</b>						
<b>ADEGUAMENTO SICUREZZA DLGFS 81/08 ACQUISTO DI BENI MEDICALI CONSUMABILI E CASSETTE DI PRONTO SOCCORSO</b>						
		2018	500,00	0,00	0,00	500,00
<b>TOTALE CAPITOLO</b>			<b>500,00</b>	<b>0,00</b>	<b>0,00</b>	<b>500,00</b>
<b>CAPITOLO U4101010401 - Risorse Autonome</b>						
<b>ADEGUAMENTO SICUREZZA DLGS 81/08 SPESE PER ACQUISTO DI DPI</b>						
		2016	7.972,09	0,00	-7.972,09	0,00
		2018	500,00	0,00	0,00	500,00
		2019	580,72	165,92	-414,80	0,00
<b>TOTALE CAPITOLO</b>			<b>9.052,81</b>	<b>165,92</b>	<b>-8.386,89</b>	<b>500,00</b>
<b>CAPITOLO U4101010501 - Risorse Autonome</b>						
<b>ADEGUAMENTO SICUREZZA DLGS 81/08 SPESE PER MANUTENZIONE DI ATTREZZATURE</b>						
		2017	134,57	0,00	-134,57	0,00
		2018	500,00	0,00	0,00	500,00
		2019	10.000,00	10.000,00	0,00	0,00
<b>TOTALE CAPITOLO</b>			<b>10.634,57</b>	<b>10.000,00</b>	<b>-134,57</b>	<b>500,00</b>
<b>CAPITOLO U4101010601 - Risorse Autonome</b>						
<b>ADEGUAMENTO SICUREZZA DLGS 81/08 SPESE PER MANUTENZIONE IMPIANTI</b>						
		2018	10.300,00	10.000,00	0,00	300,00
<b>TOTALE CAPITOLO</b>			<b>10.300,00</b>	<b>10.000,00</b>	<b>0,00</b>	<b>300,00</b>
<b>CAPITOLO U4101011501 - Risorse Autonome</b>						
<b>FONDO ECONOMALE - MANUTENZIONE DI MOBILI E ARREDI</b>						
		2017	500,00	0,00	0,00	500,00
<b>TOTALE CAPITOLO</b>			<b>500,00</b>	<b>0,00</b>	<b>0,00</b>	<b>500,00</b>
<b>CAPITOLO U4101011601 - Risorse Autonome</b>						
<b>FONDO ECONOMALE - RIPARAZIONE DI MACCHINARI E MOBILI</b>						
		2017	136,73	0,00	-136,73	0,00
<b>TOTALE CAPITOLO</b>			<b>136,73</b>	<b>0,00</b>	<b>-136,73</b>	<b>0,00</b>

MISSIONE PROGRAMMA TITOLO MACROAGGREGATO CAPITOLO	DESCRIZIONE	ESPF	RESIDUI PASSIVI AL 1/1/2020 (RS)	PAGAMENTI IN C/ RESIDUI (PR)	RIACCERTAMENTO RESIDUI (R )(1)	RESIDUI PASSIVI DA ESERCIZI PRECEDENTI (EP=RS- PR+R)
CAPITOLO U4101020101 - <i>Risorse Autonome</i>						
SPESE INCOMPRIMIBILI PER ILLUMINAZIONE LABORATORI						
NOTA: NO LEX 69/2012 PER GARANTIRE SICUREZZA STRUMENTAZIONI SCIENTIFICHE VINCOLATA PARTE ENTRATA CAP 3402000201 "INTROITI DA IMPIANTO FOTOVOLTAICO"						
		2019	58.034,35	58.034,35	0,00	0,00
TOTALE CAPITOLO			<b>58.034,35</b>	<b>58.034,35</b>	<b>0,00</b>	<b>0,00</b>
CAPITOLO U4101021101 - <i>Risorse Autonome</i>						
SPESE PER ASSISTENZA, MANUTENZIONE, RIPARAZIONE DI MACCHINE PER UFFICIO						
NOTA: L.R. 27 APRILE 2015, N. 11 SPENDING REVIEW						
		2019	812,65	812,64	-0,01	0,00
TOTALE CAPITOLO			<b>812,65</b>	<b>812,64</b>	<b>-0,01</b>	<b>0,00</b>
CAPITOLO U4101021201 - <i>Risorse Autonome</i>						
SPESE PER ASSISTENZA, MANUTENZIONE, RIPARAZIONE DI IMPIANTI E MACCHINARI						
NOTA: L.R. 27 APRILE 2015, N. 11 SPENDING REVIEW						
		2019	2.000,00	0,00	0,00	2.000,00
TOTALE CAPITOLO			<b>2.000,00</b>	<b>0,00</b>	<b>0,00</b>	<b>2.000,00</b>
CAPITOLO U4101021601 - <i>Risorse Autonome</i>						
TEMATICI DAP CS- SPESE "INCOMPRIMIBILI" PER CONSUMI ACQUA						
		2016	6.404,50	50,70	-6.353,80	0,00
TOTALE CAPITOLO			<b>6.404,50</b>	<b>50,70</b>	<b>-6.353,80</b>	<b>0,00</b>
CAPITOLO U4101021701 - <i>Risorse Autonome</i>						
TEMATICI DAP CS- SPESE "INCOMPRIMIBILI" PER CONSUMI GAS PER RISCALDAMENTO UFFICI						
		2016	911,49	0,00	-911,49	0,00
		2018	10.000,00	0,00	-10.000,00	0,00
TOTALE CAPITOLO			<b>10.911,49</b>	<b>0,00</b>	<b>-10.911,49</b>	<b>0,00</b>
CAPITOLO U5101010201 - <i>Risorse Autonome</i>						
ADEGUAMENTO SICUREZZA DLGS 81/08 SPESE PER MANUTENZIONI IMPIANTI E MACCHINARI						
		2019	10.000,00	9.920,50	-79,50	0,00
TOTALE CAPITOLO			<b>10.000,00</b>	<b>9.920,50</b>	<b>-79,50</b>	<b>0,00</b>
CAPITOLO U5101010301 - <i>Risorse Autonome</i>						
ADEGUAMENTO SICUREZZA DLGS 81/08 ACQUISTO BENI MEDICALI CONSUMABILI E CASSETTE PRONTO SOCCORSO						
		2017	14.296,00	0,00	-14.296,00	0,00
TOTALE CAPITOLO			<b>14.296,00</b>	<b>0,00</b>	<b>-14.296,00</b>	<b>0,00</b>
CAPITOLO U5101010401 - <i>Risorse Autonome</i>						
ADEGUAMENTO SICUREZZA DLGS 81/08 ACQUISTO DPI						
		2017	2.452,20	878,40	-1.573,80	0,00
		2018	800,00	0,00	0,00	800,00
		2019	1.978,84	989,42	-989,42	0,00
TOTALE CAPITOLO			<b>5.231,04</b>	<b>1.867,82</b>	<b>-2.563,22</b>	<b>800,00</b>
CAPITOLO U5101010501 - <i>Risorse Autonome</i>						
ADEGUAMENTO SICUREZZA DLGS 81/08 SPESE PER MANUTENZIONE ATTREZZATURE						
		2017	240,01	0,00	0,00	240,01
		2018	1.000,00	0,00	0,00	1.000,00
		2019	5.000,00	5.000,00	0,00	0,00
TOTALE CAPITOLO			<b>6.240,01</b>	<b>5.000,00</b>	<b>0,00</b>	<b>1.240,01</b>

MISSIONE PROGRAMMA TITOLO MACROAGGREGATO CAPITOLO	DESCRIZIONE	ESPF	RESIDUI PASSIVI AL 1/1/2020 (RS)	PAGAMENTI IN C/ RESIDUI (PR)	RIACCERTAMENTO RESIDUI (R )(1)	RESIDUI PASSIVI DA ESERCIZI PRECEDENTI (EP=RS- PR+R)
<b>CAPITOLO U5101010601 - Risorse Autonome</b>						
<b>ADEGUAMENTO SICUREZZA DLGS 81/08 SPESE PER MANUTENZIONI DI MOBILI E ARREDI</b>						
		2018	800,00	0,00	0,00	800,00
		2019	6.000,00	6.000,00	0,00	0,00
	<b>TOTALE CAPITOLO</b>		<b>6.800,00</b>	<b>6.000,00</b>	<b>0,00</b>	<b>800,00</b>
<b>CAPITOLO U5101010701 - Risorse Autonome</b>						
<b>ADEGUAMENTO SICUREZZA DLGS 81/08 SERVIZIO DI PULIZIA E SMALTIMENTI</b>						
		2017	462,00	462,00	0,00	0,00
		2019	4.605,50	4.605,50	0,00	0,00
	<b>TOTALE CAPITOLO</b>		<b>5.067,50</b>	<b>5.067,50</b>	<b>0,00</b>	<b>0,00</b>
<b>CAPITOLO U5101011301 - Risorse Autonome</b>						
<b>FONDO ECONOMALE SPESE PER SERVIZI POSTALI</b>						
		2016	200,00	0,00	-200,00	0,00
	<b>TOTALE CAPITOLO</b>		<b>200,00</b>	<b>0,00</b>	<b>-200,00</b>	<b>0,00</b>
<b>CAPITOLO U5101011701 - Risorse Autonome</b>						
<b>FONDO ECONOMALE - MANUTENZIONE IMMOBILI</b>						
		2016	500,00	0,00	0,00	500,00
	<b>TOTALE CAPITOLO</b>		<b>500,00</b>	<b>0,00</b>	<b>0,00</b>	<b>500,00</b>
<b>CAPITOLO U5101012001 - Risorse Autonome</b>						
<b>SPESE PER ASSISTENZA, MANUTENZIONE, RIPARAZIONE DI IMPIANTI E MACCHINARI</b>						
<b>NOTA: L.R. 27 APRILE 2015, N. 11 SPENDING REVIEW</b>						
		2016	519,09	0,00	-519,09	0,00
	<b>TOTALE CAPITOLO</b>		<b>519,09</b>	<b>0,00</b>	<b>-519,09</b>	<b>0,00</b>
<b>CAPITOLO U5101012301 - Risorse Autonome</b>						
<b>SPESE "INCOMPRIMIBILI" PER CONSUMI ACQUA</b>						
		2016	7.000,00	0,00	-7.000,00	0,00
		2019	1.000,00	0,00	0,00	1.000,00
	<b>TOTALE CAPITOLO</b>		<b>8.000,00</b>	<b>0,00</b>	<b>-7.000,00</b>	<b>1.000,00</b>
<b>CAPITOLO U5101012401 - Risorse Autonome</b>						
<b>SPESE "INCOMPRIMIBILI" PER CONSUMIBILI GAS PER RISCALDAMENTO UFFICI</b>						
		2019	256,43	0,00	-256,43	0,00
	<b>TOTALE CAPITOLO</b>		<b>256,43</b>	<b>0,00</b>	<b>-256,43</b>	<b>0,00</b>
<b>CAPITOLO U5101020101 - Risorse Autonome</b>						
<b>SPESE INCOMPRIMIBILI ILLUMINAZIONE LABORATORI</b>						
<b>NOTA: NO LEX 69/2012 PER GARANTIRE SICUREZZA STRUMENTAZIONI SCIENTIFICHE VINCOLATA PARTE ENTRATA CAP 3402000201 "INTROITI DA IMPIANTO FOTOVOLTAICO"</b>						
		2015	710,80	0,00	-710,80	0,00
	<b>TOTALE CAPITOLO</b>		<b>710,80</b>	<b>0,00</b>	<b>-710,80</b>	<b>0,00</b>
<b>CAPITOLO U6101010301 - Risorse Autonome</b>						
<b>ADEGUAMENTO SICUREZZA DLGS 81/08 ACQUISTO DI BENI MEDICALI CONSUMABILI E CASSETTE PRONTO SOCCORSO</b>						
		2018	900,00	0,00	0,00	900,00
	<b>TOTALE CAPITOLO</b>		<b>900,00</b>	<b>0,00</b>	<b>0,00</b>	<b>900,00</b>
<b>CAPITOLO U6101010401 - Risorse Autonome</b>						
<b>ADEGUAMENTO SICUREZZA DGLS 81/08 SPESE PER ACQUISTO DPI</b>						
		2018	200,00	0,00	0,00	200,00
	<b>TOTALE CAPITOLO</b>		<b>200,00</b>	<b>0,00</b>	<b>0,00</b>	<b>200,00</b>



MISSIONE PROGRAMMA TITOLO MACROAGGREGATO CAPITOLO	DESCRIZIONE	ESPF	RESIDUI PASSIVI AL 1/1/2020 (RS)	PAGAMENTI IN C/ RESIDUI (PR)	RIACCERTAMENTO RESIDUI (R )(1)	RESIDUI PASSIVI DA ESERCIZI PRECEDENTI (EP=RS- PR+R)
<b>CAPITOLO U6101010501 - Risorse Autonome</b>						
<b>ADEGUAMENTO SICUREZZA DLGS 81/08 SPESE PER MANUTENZIONE ATTREZZATURE</b>						
		2019	5.000,00	3.585,78	-1.414,22	0,00
	<b>TOTALE CAPITOLO</b>		<b>5.000,00</b>	<b>3.585,78</b>	<b>-1.414,22</b>	<b>0,00</b>
<b>CAPITOLO U6101010601 - Risorse Autonome</b>						
<b>ADEGUAMENTO SICUREZZA DLGS 81/08 SPESE PER MANUTENZIONI DI MOBILI E ARREDI</b>						
		2018	500,00	0,00	0,00	500,00
		2019	5.000,00	5.000,00	0,00	0,00
	<b>TOTALE CAPITOLO</b>		<b>5.500,00</b>	<b>5.000,00</b>	<b>0,00</b>	<b>500,00</b>
<b>CAPITOLO U6101010701 - Risorse Autonome</b>						
<b>ADEGUAMENTO SICUREZZA DLGS 81/08 SERVIZIO DI PULIZIA E SMALTIMENTI</b>						
		2018	500,00	0,00	0,00	500,00
	<b>TOTALE CAPITOLO</b>		<b>500,00</b>	<b>0,00</b>	<b>0,00</b>	<b>500,00</b>
<b>CAPITOLO U6101010901 - Risorse Autonome</b>						
<b>FONDO ECONOMALE ACQUISTO RIVISTE E QUOTIDIANI</b>						
		2016	200,00	0,00	-200,00	0,00
	<b>TOTALE CAPITOLO</b>		<b>200,00</b>	<b>0,00</b>	<b>-200,00</b>	<b>0,00</b>
<b>CAPITOLO U6101011401 - Risorse Autonome</b>						
<b>FONDO ECONOMALE MANUTEN ZIONE AUTOMEZZI</b>						
		2016	500,00	0,00	0,00	500,00
	<b>TOTALE CAPITOLO</b>		<b>500,00</b>	<b>0,00</b>	<b>0,00</b>	<b>500,00</b>
<b>CAPITOLO U6101011501 - Risorse Autonome</b>						
<b>FONDO ECONOMALE MANUTENZIONE MOBILI E ARREDI</b>						
		2016	141,40	0,00	-141,40	0,00
	<b>TOTALE CAPITOLO</b>		<b>141,40</b>	<b>0,00</b>	<b>-141,40</b>	<b>0,00</b>
<b>CAPITOLO U6101011601 - Risorse Autonome</b>						
<b>FONDO ECONOMALE RIPARAZIONE MACCHINARI E MOBILI</b>						
		2016	463,55	0,00	0,00	463,55
	<b>TOTALE CAPITOLO</b>		<b>463,55</b>	<b>0,00</b>	<b>0,00</b>	<b>463,55</b>
<b>CAPITOLO U6101021601 - Risorse Autonome</b>						
<b>SPESE "INCOMPRIMIBILI" PER CONSUMI GAS PER IRSCALADAMENTO UFFICI</b>						
		2019	1.738,71	1.675,08	-63,63	0,00
	<b>TOTALE CAPITOLO</b>		<b>1.738,71</b>	<b>1.675,08</b>	<b>-63,63</b>	<b>0,00</b>
<b>CAPITOLO U7101010201 - Risorse Autonome</b>						
<b>ADEGUAMENTO SICUREZZA DLGS 81/08 SPESE PER MANUTENZIONI IMPIANTI E MACCHINARI</b>						
		2018	300,00	0,00	0,00	300,00
		2019	5.000,00	5.000,00	0,00	0,00
	<b>TOTALE CAPITOLO</b>		<b>5.300,00</b>	<b>5.000,00</b>	<b>0,00</b>	<b>300,00</b>
<b>CAPITOLO U7101010301 - Risorse Autonome</b>						
<b>ADEGUAMENTO SICUREZZA DLGS 81/08 ACQUISTO DI BENI MEDICALI E CASSETTE PRONTO SOCCORSO</b>						
		2017	3.172,16	0,00	-3.172,16	0,00
		2018	300,00	0,00	0,00	300,00
	<b>TOTALE CAPITOLO</b>		<b>3.472,16</b>	<b>0,00</b>	<b>-3.172,16</b>	<b>300,00</b>
<b>CAPITOLO U7101010501 - Risorse Autonome</b>						
<b>SICUREZZA D.LGS 81/08 - ADEGUAMENTO SICUREZZA DLGS 81/08 SPESE PER MANUTENZIONE ATTREZZATURE E IMPIANTI</b>						

MISSIONE PROGRAMMA TITOLO MACROAGGREGATO CAPITOLO	DESCRIZIONE	ESPF	RESIDUI PASSIVI AL 1/1/2020 (RS)	PAGAMENTI IN C/ RESIDUI (PR)	RIACCERTAMENTO RESIDUI (R )(1)	RESIDUI PASSIVI DA ESERCIZI PRECEDENTI (EP=RS- PR+R)
		2018	67,00	0,00	0,00	67,00
		2019	2.735,28	2.325,36	0,00	409,92
	<b>TOTALE CAPITOLO</b>		<b>2.802,28</b>	<b>2.325,36</b>	<b>0,00</b>	<b>476,92</b>
	<i>CAPITOLO U7101010601 - Risorse Autonome</i>					
	<b>SICUREZZA D.LGS 81/08 - MANUTENZIONE MOBILI, IMMOBILI E ARREDI</b>					
		2018	500,00	0,00	0,00	500,00
		2019	7.000,00	7.000,00	0,00	0,00
	<b>TOTALE CAPITOLO</b>		<b>7.500,00</b>	<b>7.000,00</b>	<b>0,00</b>	<b>500,00</b>
	<i>CAPITOLO U7101011301 - Risorse Autonome</i>					
	<b>FONDO ECONOMALE SPESE PER SERVIZI POSTALI</b>					
		2016	168,01	0,00	-168,01	0,00
	<b>TOTALE CAPITOLO</b>		<b>168,01</b>	<b>0,00</b>	<b>-168,01</b>	<b>0,00</b>
	<i>CAPITOLO U7101020501 - Risorse Autonome</i>					
	<b>SPESE TELEFONICHE "INCOMPRIMIBILI"</b>					
		2019	4.344,07	4.344,07	0,00	0,00
	<b>TOTALE CAPITOLO</b>		<b>4.344,07</b>	<b>4.344,07</b>	<b>0,00</b>	<b>0,00</b>
	<b>TOTALE MACROAGGREGATO 103 - Acquisto di beni e servizi</b>		<b>575.853,40</b>	<b>319.373,28</b>	<b>-146.647,60</b>	<b>109.832,52</b>
	<b>MACROAGGREGATO 110 - Altre spese correnti</b>					
	<i>CAPITOLO U2105260101 - Risorse Autonome</i>					
	<b>CONVENZIONE INCIDENTI RILEVANTI REP.33/INT -RIMBORSO ISPETTORI IGS-</b>					
		2019	5.000,00	1.864,04	0,00	3.135,96
	<b>TOTALE CAPITOLO</b>		<b>5.000,00</b>	<b>1.864,04</b>	<b>0,00</b>	<b>3.135,96</b>
	<b>TOTALE MACROAGGREGATO 110 - Altre spese correnti</b>		<b>5.000,00</b>	<b>1.864,04</b>	<b>0,00</b>	<b>3.135,96</b>
	<b>TOTALE TITOLO 1 - Spese correnti</b>		<b>580.853,40</b>	<b>321.237,32</b>	<b>-146.647,60</b>	<b>112.968,48</b>
	<b>TITOLO 2 - Spese in conto capitale</b>					
	<b>MACROAGGREGATO 202 - Investimenti fissi lordi</b>					
	<i>CAPITOLO U1204014201 - Risorse Autonome</i>					
	<b>ADEGUAMENTO SICUREZZA D.LGS 81/08 MOBILI E ARREDI - SEDE C.LE</b>					
		2019	7.880,00	3.000,00	-4.880,00	0,00
	<b>TOTALE CAPITOLO</b>		<b>7.880,00</b>	<b>3.000,00</b>	<b>-4.880,00</b>	<b>0,00</b>
	<i>CAPITOLO U2104031201 - Risorse Autonome</i>					
	<b>CENTRO FUNZIONALE STRATEGICO - ESECUZIONE ELABORAZIONE MISURE DI PORTATA SEZIONI FLUVIALI- FONDI MINISTERIALI VINCOLATI INCOMPRIMIBILI</b>					
		2019	3.536,40	3.536,40	0,00	0,00
	<b>TOTALE CAPITOLO</b>		<b>3.536,40</b>	<b>3.536,40</b>	<b>0,00</b>	<b>0,00</b>
	<i>CAPITOLO U5101010101 - Risorse Autonome</i>					
	<b>ADEGUAMENTO SICUREZZA DLGS 81/08 MOBILI E ARREDI</b>					
		2019	4.880,00	3.007,35	0,00	1.872,65
	<b>TOTALE CAPITOLO</b>		<b>4.880,00</b>	<b>3.007,35</b>	<b>0,00</b>	<b>1.872,65</b>
	<i>CAPITOLO U7101010101 - Risorse Autonome</i>					
	<b>ADEGUAMENTO SICUREZZA DLGS 81/08 MOBILI E ARREDI</b>					
		2016	428,85	0,00	0,00	428,85
		2018	300,00	0,00	0,00	300,00
	<b>TOTALE CAPITOLO</b>		<b>728,85</b>	<b>0,00</b>	<b>0,00</b>	<b>728,85</b>
	<b>TOTALE MACROAGGREGATO 202 - Investimenti fissi lordi</b>		<b>17.025,25</b>	<b>9.543,75</b>	<b>-4.880,00</b>	<b>2.601,50</b>
	<b>TOTALE TITOLO 2 - Spese in conto capitale</b>		<b>17.025,25</b>	<b>9.543,75</b>	<b>-4.880,00</b>	<b>2.601,50</b>
	<b>TOTALE PROGRAMMA 0103 - Gestione economica, finanziaria, programmazione e provveditorato</b>		<b>597.878,65</b>	<b>330.781,07</b>	<b>-151.527,60</b>	<b>115.569,98</b>

MISSIONE PROGRAMMA TITOLO MACROAGGREGATO CAPITOLO	DESCRIZIONE	ESPF	RESIDUI PASSIVI AL 1/1/2020 (RS)	PAGAMENTI IN C/ RESIDUI (PR)	RIACCERTAMENTO RESIDUI (R )(1)	RESIDUI PASSIVI DA ESERCIZI PRECEDENTI (EP=RS- PR+R)
<b>PROGRAMMA 0104 - Gestione delle entrate tributarie e servizi fiscali</b>						
<b>TITOLO 1 - Spese correnti</b>						
<b>MACROAGGREGATO 102 - Imposte e tasse a carico dell'ente</b>						
<b>CAPITOLO U1204100901 - Risorse Autonome</b>						
<b>IMPOSTA DI BOLLO</b>						
		2018	511,92	0,00	0,00	511,92
<b>TOTALE CAPITOLO</b>			<b>511,92</b>	<b>0,00</b>	<b>0,00</b>	<b>511,92</b>
<b>CAPITOLO U1204101001 - Risorse Autonome</b>						
<b>TASSE SERVIZI INDIVISIBILI , RIFIUTI E IMU (TASI-TARI-IMU)</b>						
		2015	10.165,00	0,00	-10.165,00	0,00
		2017	46.255,27	14.960,00	-3.507,66	27.787,61
		2019	90.695,90	78.671,26	0,00	12.024,64
<b>TOTALE CAPITOLO</b>			<b>147.116,17</b>	<b>93.631,26</b>	<b>-13.672,66</b>	<b>39.812,25</b>
<b>TOTALE MACROAGGREGATO 102 - Imposte e tasse a carico dell'ente</b>			<b>147.628,09</b>	<b>93.631,26</b>	<b>-13.672,66</b>	<b>40.324,17</b>
<b>MACROAGGREGATO 109 - Altre spese correnti</b>						
<b>CAPITOLO U1204101101 - Risorse Autonome</b>						
<b>ALTRI RIMBORSI DI SOMME NON DOVUTE O INCASSATE IN ECCESSO</b>						
		2019	9.514,08	5.343,41	-153,29	4.017,38
<b>TOTALE CAPITOLO</b>			<b>9.514,08</b>	<b>5.343,41</b>	<b>-153,29</b>	<b>4.017,38</b>
<b>TOTALE MACROAGGREGATO 109 - Altre spese correnti</b>			<b>9.514,08</b>	<b>5.343,41</b>	<b>-153,29</b>	<b>4.017,38</b>
<b>TOTALE TITOLO 1 - Spese correnti</b>			<b>157.142,17</b>	<b>98.974,67</b>	<b>-13.825,95</b>	<b>44.341,55</b>
<b>TOTALE PROGRAMMA 0104 - Gestione delle entrate tributarie e servizi fiscali</b>			<b>157.142,17</b>	<b>98.974,67</b>	<b>-13.825,95</b>	<b>44.341,55</b>
<b>PROGRAMMA 0105 - Gestione dei beni demaniali e patrimoniali</b>						
<b>TITOLO 1 - Spese correnti</b>						
<b>MACROAGGREGATO 103 - Acquisto di beni e servizi</b>						
<b>CAPITOLO U1204010101 - Risorse Autonome</b>						
<b>SPESE CONTRATTUALI PER FITTO LOCALI ADIBITI AD UFFICI DI ARPACAL</b>						
		2016	5.289,80	4.350,00	-939,80	0,00
		2017	19.530,99	16.934,49	0,00	2.596,50
		2018	4.356,09	4.350,00	-6,09	0,00
		2019	61.804,46	37.277,45	0,00	24.527,01
<b>TOTALE CAPITOLO</b>			<b>90.981,34</b>	<b>62.911,94</b>	<b>-945,89</b>	<b>27.123,51</b>
<b>CAPITOLO U1204010201 - Risorse Autonome</b>						
<b>SPESE PER MANUTENZIONI, RIPARAZIONI, ADATTAMENTO E SERVIZI VARI</b>						
<b>NOTA: L.R. 27 APRILE 2015, N. 11 SPENDING REVIEW</b>						
		2016	263,63	0,00	0,00	263,63
		2018	8.047,98	8.047,98	0,00	0,00
		2019	6.000,00	0,00	0,00	6.000,00
<b>TOTALE CAPITOLO</b>			<b>14.311,61</b>	<b>8.047,98</b>	<b>0,00</b>	<b>6.263,63</b>
<b>CAPITOLO U1204010401 - Risorse Autonome</b>						
<b>SPESE PER PULIZIE UFFICI E LOCALI</b>						
<b>NOTA: L.R. 27 APRILE 2015, N. 11 SPENDING REVIEW</b>						
		2017	13.968,10	13.968,10	0,00	0,00
		2018	9.871,53	9.871,53	0,00	0,00
		2019	163.829,46	0,00	0,00	163.829,46
<b>TOTALE CAPITOLO</b>			<b>187.669,09</b>	<b>23.839,63</b>	<b>0,00</b>	<b>163.829,46</b>

MISSIONE PROGRAMMA TITOLO MACROAGGREGATO CAPITOLO	DESCRIZIONE	ESPF	RESIDUI PASSIVI AL 1/1/2020 (RS)	PAGAMENTI IN C/ RESIDUI (PR)	RIACCERTAMENTO RESIDUI (R )(1)	RESIDUI PASSIVI DA ESERCIZI PRECEDENTI (EP=RS- PR+R)
<b>CAPITOLO U1204010501 - Risorse Autonome</b>						
<b>SPESE PER VIGILANZA DIURNA E NOTTURNA UFFICI</b>						
NOTA: L.R. 27 APRILE 2015, N. 11 SPENDING REVIEW						
		2016	3.753,50	0,00	-3.753,50	0,00
		2017	1.606,05	823,50	0,00	782,55
		2018	1.777,98	1.777,98	0,00	0,00
		2019	24.003,47	24.003,47	0,00	0,00
	<b>TOTALE CAPITOLO</b>		<b>31.141,00</b>	<b>26.604,95</b>	<b>-3.753,50</b>	<b>782,55</b>
<b>CAPITOLO U1204011601 - Risorse Autonome</b>						
<b>SPESE CONDOMINIALI DEGLI UFFICI E LABORATORI DI ARPACAL</b>						
NOTA: L.R. 27 APRILE 2015, N. 11 SPENDING REVIEW						
		2019	2.289,00	1.089,00	0,00	1.200,00
	<b>TOTALE CAPITOLO</b>		<b>2.289,00</b>	<b>1.089,00</b>	<b>0,00</b>	<b>1.200,00</b>
<b>CAPITOLO U1204012201 - Risorse Autonome</b>						
<b>ACQUISTO E NOLEGGIO STRUMENTAZIONE INFORMATICA (FOTOCOPIATORI MULTIF.-STAMPANTI- PC)</b>						
		2015	4.426,55	4.426,55	0,00	0,00
		2018	6.882,83	6.679,49	0,00	203,34
		2019	7.000,00	2.373,13	0,00	4.626,87
	<b>TOTALE CAPITOLO</b>		<b>18.309,38</b>	<b>13.479,17</b>	<b>0,00</b>	<b>4.830,21</b>
<b>CAPITOLO U1204012701 - Risorse Autonome</b>						
<b>ACQUISTO CARBURANTE VEICOLI SPECIALI ATTREZZATI LAB, MOBILI IN DOTAZIONE - INCOMPRIMIBILI NO LEX 69</b>						
		2019	30.000,00	29.517,82	-482,18	0,00
	<b>TOTALE CAPITOLO</b>		<b>30.000,00</b>	<b>29.517,82</b>	<b>-482,18</b>	<b>0,00</b>
<b>CAPITOLO U1204014101 - Risorse Autonome</b>						
<b>ADEGUAMENTO SICUREZZA DLGS 81/08 ACQUISTO BENI MEDICALI CONSUMABILI E CASSETTE PRONTO SOCCORSO - SEDE C.LE</b>						
		2019	1.000,00	0,00	0,00	1.000,00
	<b>TOTALE CAPITOLO</b>		<b>1.000,00</b>	<b>0,00</b>	<b>0,00</b>	<b>1.000,00</b>
<b>CAPITOLO U1204014501 - Risorse Autonome</b>						
<b>SICUREZZA DLGS 81 - RITIRO E SMALTIMENTO RIFIUTI SPECIALI</b>						
		2017	3.577,44	3.577,44	0,00	0,00
		2018	20.000,00	20.000,00	0,00	0,00
		2019	50.000,00	26.691,79	-308,21	23.000,00
	<b>TOTALE CAPITOLO</b>		<b>73.577,44</b>	<b>50.269,23</b>	<b>-308,21</b>	<b>23.000,00</b>
<b>CAPITOLO U1204014601 - Risorse Autonome</b>						
<b>SPESE ADEGUAMENTO SICUREZZA DLGS 81/08 - ACQUISTO DPI</b>						
		2019	24.681,71	0,00	0,00	24.681,71
	<b>TOTALE CAPITOLO</b>		<b>24.681,71</b>	<b>0,00</b>	<b>0,00</b>	<b>24.681,71</b>
<b>CAPITOLO U1204060301 - Risorse Autonome</b>						
<b>SPESE PER RISTRUTTURAZIONI E ADEGUAMENTI SICUREZZA DLGS 81 (RIFACIMENTO PARAPETTO RC - ANTINCENDIO V.LE TRIESTE-ADEGUAMENTO CASTROLIBERO)</b>						
		2019	137.404,82	4.404,82	0,00	133.000,00
	<b>TOTALE CAPITOLO</b>		<b>137.404,82</b>	<b>4.404,82</b>	<b>0,00</b>	<b>133.000,00</b>
<b>CAPITOLO U3101020401 - Risorse Autonome</b>						
<b>SPESE PER MANUTENZIONE, RIPARAZIONE, ACQUISTO DI CARBURANTE AUTOVEICOLI</b>						
NOTA: L.R. 27 APRILE 2015, N. 11 SPENDING REVIEW						
		2018	421,17	421,17	0,00	0,00

MISSIONE PROGRAMMA TITOLO MACROAGGREGATO CAPITOLO	DESCRIZIONE	ESPF	RESIDUI PASSIVI AL 1/1/2020 (RS)	PAGAMENTI IN C/ RESIDUI (PR)	RIACCERTAMENTO RESIDUI (R )(1)	RESIDUI PASSIVI DA ESERCIZI PRECEDENTI (EP=RS- PR+R)
		2019	15,00	0,00	0,00	15,00
<b>TOTALE CAPITOLO</b>			<b>436,17</b>	<b>421,17</b>	<b>0,00</b>	<b>15,00</b>
<b>CAPITOLO U3101020701 - Risorse Autonome</b>						
<b>SPESE PER MANUTENZIONI, RIPARAZIONI E SERVIZI VARI</b>						
NOTA: L.R. 27 APRILE 2015, N. 11 SPENDING REVIEW						
		2018	125,66	0,00	-125,66	0,00
		2019	4.000,00	4.000,00	0,00	0,00
<b>TOTALE CAPITOLO</b>			<b>4.125,66</b>	<b>4.000,00</b>	<b>-125,66</b>	<b>0,00</b>
<b>CAPITOLO U3102010101 - Risorse Autonome</b>						
<b>ADEGUAMENTO SICUREZZA DLGS 81/08 SPESE PER MANUTENZIONE IMPIANTI</b>						
		2018	10.000,00	10.000,00	0,00	0,00
<b>TOTALE CAPITOLO</b>			<b>10.000,00</b>	<b>10.000,00</b>	<b>0,00</b>	<b>0,00</b>
<b>CAPITOLO U4101020201 - Risorse Autonome</b>						
<b>SPESE PER ASSISTENZA, MANUTENZIONE, RIPARAZIONE DI ATTREZZATURE</b>						
NOTA: L.R. 27 APRILE 2015, N. 11 SPENDING REVIEW						
		2018	3.000,00	3.000,00	0,00	0,00
		2019	3.000,00	711,19	0,00	2.288,81
<b>TOTALE CAPITOLO</b>			<b>6.000,00</b>	<b>3.711,19</b>	<b>0,00</b>	<b>2.288,81</b>
<b>CAPITOLO U4101020701 - Risorse Autonome</b>						
<b>SPESE PER MANUTENZIONI, RIPARAZIONI E SERVIZI VARI</b>						
NOTA: L.R. 27 APRILE 2015, N. 11 SPENDING REVIEW						
		2018	4.000,00	2.367,14	-1.632,86	0,00
		2019	1.527,00	1.527,00	0,00	0,00
<b>TOTALE CAPITOLO</b>			<b>5.527,00</b>	<b>3.894,14</b>	<b>-1.632,86</b>	<b>0,00</b>
<b>CAPITOLO U5101020701 - Risorse Autonome</b>						
<b>SPESE PER MANUTENZIONI, RIPARAZIONI E SERVIZI VARI</b>						
NOTA: L.R. 27 APRILE 2015, N. 11 SPENDING REVIEW						
		2016	1.733,32	0,00	-1.733,32	0,00
		2019	2.107,56	1.188,49	-919,07	0,00
<b>TOTALE CAPITOLO</b>			<b>3.840,88</b>	<b>1.188,49</b>	<b>-2.652,39</b>	<b>0,00</b>
<b>CAPITOLO U6101020401 - Risorse Autonome</b>						
<b>SPESE PER MANUTENZIONE , RIPARAZIONE AUTOVEICOLI</b>						
NOTA: L.R. 27 APRILE 2015, N. 11 SPENDING REVIEW						
		2018	882,36	882,36	0,00	0,00
<b>TOTALE CAPITOLO</b>			<b>882,36</b>	<b>882,36</b>	<b>0,00</b>	<b>0,00</b>
<b>CAPITOLO U6101020701 - Risorse Autonome</b>						
<b>SPESE PER MANUTENZIONI, RIPARAZIONI E SERVIZI VARI</b>						
NOTA: L.R. 27 APRILE 2015, N. 11 SPENDING REVIEW						
		2019	854,00	0,00	-854,00	0,00
<b>TOTALE CAPITOLO</b>			<b>854,00</b>	<b>0,00</b>	<b>-854,00</b>	<b>0,00</b>
<b>CAPITOLO U7101020401 - Risorse Autonome</b>						
<b>SPESE PER MANUTENZIONI E RIPARAZIONE AUTOVETTURE</b>						
NOTA: L.R. 27 APRILE 2015, N. 11 SPENDING REVIEW						
		2019	1.640,51	1.640,51	0,00	0,00

MISSIONE PROGRAMMA TITOLO MACROAGGREGATO CAPITOLO	DESCRIZIONE	ESPF	RESIDUI PASSIVI AL 1/1/2020 (RS)	PAGAMENTI IN C/ RESIDUI (PR)	RIACCERTAMENTO RESIDUI (R )(1)	RESIDUI PASSIVI DA ESERCIZI PRECEDENTI (EP=RS- PR+R)
TOTALE CAPITOLO			1.640,51	1.640,51	0,00	0,00
TOTALE MACROAGGREGATO 103 - Acquisto di beni e servizi			644.671,97	245.902,40	-10.754,69	388.014,88
TOTALE TITOLO 1 - Spese correnti			644.671,97	245.902,40	-10.754,69	388.014,88
TITOLO 2 - Spese in conto capitale						
MACROAGGREGATO 202 - Investimenti fissi lordi						
CAPITOLO U1204011801 - Risorse Autonome						
ACQUISTO D'IMPIANTI E ATTREZZATURE LABORATORISTICHE "INCOMPRIMIBILI"						
NOTA: L.R. 27 APRILE 2015, N. 11 SPENDING REVIEW						
		2019	31.740,94	31.740,94	0,00	0,00
TOTALE CAPITOLO			31.740,94	31.740,94	0,00	0,00
CAPITOLO U1204012001 - Risorse Autonome						
ACQUISTI DI MACCHINE ELETTRONICHE E COMPUTERS						
		2019	515,17	515,17	0,00	0,00
TOTALE CAPITOLO			515,17	515,17	0,00	0,00
TOTALE MACROAGGREGATO 202 - Investimenti fissi lordi			32.256,11	32.256,11	0,00	0,00
TOTALE TITOLO 2 - Spese in conto capitale			32.256,11	32.256,11	0,00	0,00
TOTALE PROGRAMMA 0105 - Gestione dei beni demaniali e patrimoniali			676.928,08	278.158,51	-10.754,69	388.014,88
PROGRAMMA 0108 - Statistica e sistemi informativi						
TITOLO 1 - Spese correnti						
MACROAGGREGATO 103 - Acquisto di beni e servizi						
CAPITOLO U1203010201 - Risorse Autonome						
SOFTWARE E APPLICAZIONI CONNESSE ALLE INFRASTRUTTURE SISTEMISTICHE INFORMATICHE AGENZIALI						
		2018	10.760,40	10.760,40	0,00	0,00
		2019	20.000,00	0,00	0,00	20.000,00
TOTALE CAPITOLO			30.760,40	10.760,40	0,00	20.000,00
CAPITOLO U1203010301 - Risorse Autonome						
REALIZZAZIONE DEL SISTEMA DI PROTOCOLLO DI ARCHIVIAZIONE INFORMATICA E PRIVACY						
		2019	2.562,00	2.562,00	0,00	0,00
TOTALE CAPITOLO			2.562,00	2.562,00	0,00	0,00
CAPITOLO U1203010401 - Risorse Autonome						
SPESE PER LA GESTIONE E LA MANUTENZIONE DEGLI APPARATI C.LI DI ELABORAZIONE DEL SISTEMA INFORMATIVO AGENZIALE						
		2019	4.000,00	1.152,33	0,00	2.847,67
TOTALE CAPITOLO			4.000,00	1.152,33	0,00	2.847,67
CAPITOLO U1204060401 - Risorse Autonome						
ATTIVITA' ADEGUAMENTO IMPIANTI TECNOLOGICI DLGS 81_SICUREZZA (ELETTRICI-TERMOIDRAULICI-ANTINCENDIO-ELEVATORI)						
		2019	11.660,00	0,00	-11.660,00	0,00
TOTALE CAPITOLO			11.660,00	0,00	-11.660,00	0,00
CAPITOLO U2102030201 - Risorse Autonome						
SERVIZI ACQUISIZIONE SOFTWARE SIST. INF. GEST_PROTOCOLLO E GESTIONE DOCUMENTALE						
		2018	1.400,00	0,00	-1.400,00	0,00
TOTALE CAPITOLO			1.400,00	0,00	-1.400,00	0,00
CAPITOLO U2102030601 - Risorse Autonome						
MANUTENZIONE APPLICATIVI SOFTWARE_ASSISTENZA						
		2019	20.656,00	14.884,00	0,00	5.772,00
TOTALE CAPITOLO			20.656,00	14.884,00	0,00	5.772,00

MISSIONE PROGRAMMA TITOLO MACROAGGREGATO CAPITOLO	DESCRIZIONE	ESPF	RESIDUI PASSIVI AL 1/1/2020 (RS)	PAGAMENTI IN C/ RESIDUI (PR)	RIACCERTAMENTO RESIDUI (R )(1)	RESIDUI PASSIVI DA ESERCIZI PRECEDENTI (EP=RS- PR+R)
<i>CAPITOLO U2102031101 - Risorse Autonome</i>						
GESTIONE HARDWARE_SERVIZIO MANUTENZIONE HARDWARE						
		2019	10.000,00	10.000,00	0,00	0,00
<b>TOTALE CAPITOLO</b>			<b>10.000,00</b>	<b>10.000,00</b>	<b>0,00</b>	<b>0,00</b>
<b>TOTALE MACROAGGREGATO 103 - Acquisto di beni e servizi</b>			<b>81.038,40</b>	<b>39.358,73</b>	<b>-13.060,00</b>	<b>28.619,67</b>
<b>TOTALE TITOLO 1 - Spese correnti</b>			<b>81.038,40</b>	<b>39.358,73</b>	<b>-13.060,00</b>	<b>28.619,67</b>
<b>TITOLO 2 - Spese in conto capitale</b>						
<b>MACROAGGREGATO 202 - Investimenti fissi lordi</b>						
<i>CAPITOLO U1203010501 - Risorse Autonome</i>						
SERVIZI ACQUISIZIONE SOFTWARE ERP GESTIONE CONTABILE E PATRIMONILAE (PIANO INF PARTE II)						
		2018	3.586,80	0,00	0,00	3.586,80
<b>TOTALE CAPITOLO</b>			<b>3.586,80</b>	<b>0,00</b>	<b>0,00</b>	<b>3.586,80</b>
<i>CAPITOLO U1203010502 - Risorse Autonome</i>						
SPESE INERENTI ALLA REALIZZAZIONE DEL SISTEMA INTEGRATO DI CARTOGRAFIA DEL TERRITORIO REGIONALE. Prestazioni professionali e specialistiche						
		2019	40.000,00	17.100,74	0,00	22.899,26
<b>TOTALE CAPITOLO</b>			<b>40.000,00</b>	<b>17.100,74</b>	<b>0,00</b>	<b>22.899,26</b>
<i>CAPITOLO U2102030901 - Risorse Autonome</i>						
GESTIONE HARDWARE_FORNITURA POSTAZIONI DI LAVORO E P.C.						
		2018	57,34	0,00	0,00	57,34
<b>TOTALE CAPITOLO</b>			<b>57,34</b>	<b>0,00</b>	<b>0,00</b>	<b>57,34</b>
<b>TOTALE MACROAGGREGATO 202 - Investimenti fissi lordi</b>			<b>43.644,14</b>	<b>17.100,74</b>	<b>0,00</b>	<b>26.543,40</b>
<b>TOTALE TITOLO 2 - Spese in conto capitale</b>			<b>43.644,14</b>	<b>17.100,74</b>	<b>0,00</b>	<b>26.543,40</b>
<b>TOTALE PROGRAMMA 0108 - Statistica e sistemi informativi</b>			<b>124.682,54</b>	<b>56.459,47</b>	<b>-13.060,00</b>	<b>55.163,07</b>
<b>PROGRAMMA 0110 - Risorse umane</b>						
<b>TITOLO 1 - Spese correnti</b>						
<b>MACROAGGREGATO 101 - Redditi da lavoro dipendente</b>						
<i>CAPITOLO U1201013101 - Risorse Autonome</i>						
STIPENDI PERSONALE AGENZIALE - CONTRIBUTI OBBLIGATORI						
		2019	313.156,92	313.134,92	-22,00	0,00
<b>TOTALE CAPITOLO</b>			<b>313.156,92</b>	<b>313.134,92</b>	<b>-22,00</b>	<b>0,00</b>
<i>CAPITOLO U1201013301 - Risorse Autonome</i>						
STIPENDI ORGANI AGENZIALI - CONTRIBUTI OBBLIGATORI						
		2019	61.418,11	61.418,11	0,00	0,00
<b>TOTALE CAPITOLO</b>			<b>61.418,11</b>	<b>61.418,11</b>	<b>0,00</b>	<b>0,00</b>
<i>CAPITOLO U1201013701 - Risorse Autonome</i>						
PERSONALE A TEMPO INDETERMINATO( EX LPU)_INTEGRAZIONE ORARIA_ONERI CPDE_TFR						
		2019	5.199,87	5.199,87	0,00	0,00
<b>TOTALE CAPITOLO</b>			<b>5.199,87</b>	<b>5.199,87</b>	<b>0,00</b>	<b>0,00</b>
<b>TOTALE MACROAGGREGATO 101 - Redditi da lavoro dipendente</b>			<b>379.774,90</b>	<b>379.752,90</b>	<b>-22,00</b>	<b>0,00</b>
<b>MACROAGGREGATO 102 - Imposte e tasse a carico dell'ente</b>						
<i>CAPITOLO U1201013001 - Risorse Autonome</i>						
STIPENDI PERSONALE AGENZIALE - IRAP						
		2019	2.278,48	2.278,48	0,00	0,00
<b>TOTALE CAPITOLO</b>			<b>2.278,48</b>	<b>2.278,48</b>	<b>0,00</b>	<b>0,00</b>

MISSIONE PROGRAMMA TITOLO MACROAGGREGATO CAPITOLO	DESCRIZIONE	ESPF	RESIDUI PASSIVI AL 1/1/2020 (RS)	PAGAMENTI IN C/ RESIDUI (PR)	RIACCERTAMENTO RESIDUI (R )(1)	RESIDUI PASSIVI DA ESERCIZI PRECEDENTI (EP=RS- PR+R)
<b>CAPITOLO U1201013201 - Risorse Autonome</b>						
<b>STIPENDI ORGANI AGENZIALI - IRAP</b>						
		2019	40.914,44	40.914,44	0,00	0,00
	<b>TOTALE CAPITOLO</b>		<b>40.914,44</b>	<b>40.914,44</b>	<b>0,00</b>	<b>0,00</b>
<b>TOTALE MACROAGGREGATO 102 - Imposte e tasse a carico dell'ente</b>			<b>43.192,92</b>	<b>43.192,92</b>	<b>0,00</b>	<b>0,00</b>
<b>MACROAGGREGATO 103 - Acquisto di beni e servizi</b>						
<b>CAPITOLO U1201010701 - Risorse Autonome</b>						
<b>RIMBORSO SPESE PER MISSIONI INERENTI AL PERSONALE DELL'ARPACAL</b>						
		2015	1.150,91	0,00	-1.150,91	0,00
		2016	994,53	0,00	0,00	994,53
		2017	373,95	0,00	-373,95	0,00
		2019	5.017,42	3.799,92	-1.217,50	0,00
	<b>TOTALE CAPITOLO</b>		<b>7.536,81</b>	<b>3.799,92</b>	<b>-2.742,36</b>	<b>994,53</b>
<b>CAPITOLO U1201010901 - Risorse Autonome</b>						
<b>SPESE PER ACCERTAMENTI SANITARI INERENTI AL PERSONALE ARPACAL</b>						
		2016	6.305,29	0,00	-6.305,29	0,00
		2018	686,01	0,00	0,00	686,01
	<b>TOTALE CAPITOLO</b>		<b>6.991,30</b>	<b>0,00</b>	<b>-6.305,29</b>	<b>686,01</b>
<b>CAPITOLO U1201012801 - Risorse Autonome</b>						
<b>SPESE PER LA FORMAZIONE OBBLIGATORIA PERSONALE AGENZIALE (TRASPARENZA-ANTICORRUZIONE-SICUREZZA)</b>						
		2019	4.621,74	228,14	0,00	4.393,60
	<b>TOTALE CAPITOLO</b>		<b>4.621,74</b>	<b>228,14</b>	<b>0,00</b>	<b>4.393,60</b>
<b>CAPITOLO U3101021001 - Risorse Autonome</b>						
<b>RIMBORSO SPESE MISSIONE PERSONALE DAP</b>						
<b>NOTA: L.R. 27 APRILE 2015, N. 11 SPENDING REVIEW</b>						
		2015	1.112,84	0,00	-1.112,84	0,00
		2018	1.244,41	0,00	-1.244,41	0,00
		2019	309,78	307,57	-2,21	0,00
	<b>TOTALE CAPITOLO</b>		<b>2.667,03</b>	<b>307,57</b>	<b>-2.359,46</b>	<b>0,00</b>
<b>CAPITOLO U4101021001 - Risorse Autonome</b>						
<b>RIMBORSO SPESE MISSIONI PERSONALE DAP</b>						
<b>NOTA: L.R. 27 APRILE 2015, N. 11 SPENDING REVIEW</b>						
		2017	1.845,41	0,00	-1.845,41	0,00
		2018	12.870,56	7.113,23	-4.871,87	885,46
		2019	17.241,80	14.004,25	-3.093,65	143,90
	<b>TOTALE CAPITOLO</b>		<b>31.957,77</b>	<b>21.117,48</b>	<b>-9.810,93</b>	<b>1.029,36</b>
<b>CAPITOLO U5101021001 - Risorse Autonome</b>						
<b>RIMBORSO SPESE MISSIONI PERSONALE DAP</b>						
<b>NOTA: L.R. 27 APRILE 2015, N. 11 SPENDING REVIEW</b>						
		2015	747,14	0,00	-747,14	0,00
		2018	556,88	358,62	-198,26	0,00
		2019	5.222,60	2.031,14	-3.191,46	0,00
	<b>TOTALE CAPITOLO</b>		<b>6.526,62</b>	<b>2.389,76</b>	<b>-4.136,86</b>	<b>0,00</b>



MISSIONE PROGRAMMA TITOLO MACROAGGREGATO CAPITOLO	DESCRIZIONE	ESPF	RESIDUI PASSIVI AL 1/1/2020 (RS)	PAGAMENTI IN C/ RESIDUI (PR)	RIACCERTAMENTO RESIDUI (R )(1)	RESIDUI PASSIVI DA ESERCIZI PRECEDENTI (EP=RS- PR+R)
<b>CAPITOLO U7101021001 - Risorse Autonome</b>						
<b>RIMBORSO SPESE MISSIONI PERSONALE DAP</b>						
NOTA: L.R. 27 APRILE 2015, N. 11 SPENDING REVIEW						
		2016	1.303,69	0,00	-1.303,69	0,00
		2019	755,03	755,03	0,00	0,00
	<b>TOTALE CAPITOLO</b>		<b>2.058,72</b>	<b>755,03</b>	<b>-1.303,69</b>	<b>0,00</b>
<b>TOTALE MACROAGGREGATO 103 - Acquisto di beni e servizi</b>			<b>62.359,99</b>	<b>28.597,90</b>	<b>-26.658,59</b>	<b>7.103,50</b>
<b>MACROAGGREGATO 109 - Altre spese correnti</b>						
<b>CAPITOLO UI201011801 - Risorse Autonome</b>						
<b>SPESE PER IL PERSONALE COMANDATO IN ENTRATA</b>						
NOTA: ENTRO I LIMITI DEI CAPITOLI DI PARTE ENTRATA 2402000301						
		2017	38.037,71	0,00	-4.304,88	33.732,83
		2018	81.112,96	41.409,67	0,00	39.703,29
		2019	123.680,80	91.285,33	0,00	32.395,47
	<b>TOTALE CAPITOLO</b>		<b>242.831,47</b>	<b>132.695,00</b>	<b>-4.304,88</b>	<b>105.831,59</b>
<b>TOTALE MACROAGGREGATO 109 - Altre spese correnti</b>			<b>334.467,37</b>	<b>132.695,00</b>	<b>-4.304,88</b>	<b>197.467,49</b>
<b>TOTALE TITOLO 1 - Spese correnti</b>			<b>819.795,18</b>	<b>584.238,72</b>	<b>-30.985,47</b>	<b>204.570,99</b>
<b>TOTALE PROGRAMMA 0110 - Risorse umane</b>			<b>819.795,18</b>	<b>584.238,72</b>	<b>-30.985,47</b>	<b>204.570,99</b>
<b>PROGRAMMA 0111 - Altri servizi generali</b>						
<b>TITOLO 1 - Spese correnti</b>						
<b>MACROAGGREGATO 103 - Acquisto di beni e servizi</b>						
<b>CAPITOLO UI204040201 - Risorse Autonome</b>						
<b>SPESE PER ATTI A DIFESA DEI DIRITTI DELL'ARPACAL</b>						
		2018	1.210,00	368,12	-31,88	810,00
		2019	4.385,00	3.599,00	0,00	786,00
	<b>TOTALE CAPITOLO</b>		<b>5.595,00</b>	<b>3.967,12</b>	<b>-31,88</b>	<b>1.596,00</b>
<b>CAPITOLO UI204040301 - Risorse Autonome</b>						
<b>SPESE PER COMPETENZE PROFESSIONALI SPETTANTI AGLI AVVOCATI NOMINATI PER L'ARPACAL</b>						
		2016	28.520,36	0,00	-3.172,00	25.348,36
		2017	23.821,18	8.174,58	0,00	15.646,60
		2018	20.985,28	7.180,43	0,00	13.804,85
		2019	26.185,82	5.897,80	0,00	20.288,02
	<b>TOTALE CAPITOLO</b>		<b>99.512,64</b>	<b>21.252,81</b>	<b>-3.172,00</b>	<b>75.087,83</b>
<b>CAPITOLO UI204040401 - Risorse Autonome</b>						
<b>SPESE DI GIUSTIZIA A CARICO DEL BILANCIO DI ARPACAL NEI CASI DI SOCCOMENZA DELL'ENTE IN GIUDIZIO</b>						
		2018	1.241,00	0,00	0,00	1.241,00
		2019	324.318,81	311.648,74	-11.536,48	1.133,59
	<b>TOTALE CAPITOLO</b>		<b>325.559,81</b>	<b>311.648,74</b>	<b>-11.536,48</b>	<b>2.374,59</b>
<b>TOTALE MACROAGGREGATO 103 - Acquisto di beni e servizi</b>			<b>430.667,45</b>	<b>336.868,67</b>	<b>-14.740,36</b>	<b>79.058,42</b>
<b>MACROAGGREGATO 110 - Altre spese correnti</b>						
<b>CAPITOLO UI204012301 - Risorse Autonome</b>						
<b>COPERTURE ASSICURATIVE</b>						

MISSIONE PROGRAMMA TITOLO MACROAGGREGATO CAPITOLO	DESCRIZIONE	ESPF	RESIDUI PASSIVI AL 1/1/2020 (RS)	PAGAMENTI IN C/ RESIDUI (PR)	RIACCERTAMENTO RESIDUI (R )(1)	RESIDUI PASSIVI DA ESERCIZI PRECEDENTI (EP=RS- PR+R)
		2018	57.567,23	42.358,50	-15.208,73	0,00
		2019	132.000,00	40.092,21	0,00	91.907,79
<b>TOTALE CAPITOLO</b>			<b>189.567,23</b>	<b>82.450,71</b>	<b>-15.208,73</b>	<b>91.907,79</b>
<b>TOTALE MACROAGGREGATO 110 - Altre spese correnti</b>			<b>189.567,23</b>	<b>82.450,71</b>	<b>-15.208,73</b>	<b>91.907,79</b>
<b>TOTALE TITOLO 1 - Spese correnti</b>			<b>620.234,68</b>	<b>419.319,38</b>	<b>-29.949,09</b>	<b>170.966,21</b>
<b>TOTALE PROGRAMMA 0111 - Altri servizi generali</b>			<b>620.234,68</b>	<b>419.319,38</b>	<b>-29.949,09</b>	<b>170.966,21</b>
<b>TOTALE MISSIONE 01 - Servizi istituzionali, generali e di gestione</b>			<b>3.086.850,18</b>	<b>1.804.232,57</b>	<b>-287.404,07</b>	<b>995.213,54</b>
<b>MISSIONE 09 - Sviluppo sostenibile e tutela del territorio e dell'ambiente</b>						
<b>PROGRAMMA 0901 - Difesa del suolo</b>						
<b>TITOLO 1 - Spese correnti</b>						
<b>MACROAGGREGATO 101 - Redditi da lavoro dipendente</b>						
<b>CAPITOLO U2105170801 - Risorse Autonome</b>						
<b>CONVENZIONE REG.CAL. DIP. AMBIENTE "MARINE STRATEGY" - PERSONALE A TEMPO INDETERMINATO, DETERMINATO E ATIPICO</b>						
		2019	59.131,95	59.131,95	0,00	0,00
<b>TOTALE CAPITOLO</b>			<b>59.131,95</b>	<b>59.131,95</b>	<b>0,00</b>	<b>0,00</b>
<b>TOTALE MACROAGGREGATO 101 - Redditi da lavoro dipendente</b>			<b>59.131,95</b>	<b>59.131,95</b>	<b>0,00</b>	<b>0,00</b>
<b>MACROAGGREGATO 103 - Acquisto di beni e servizi</b>						
<b>CAPITOLO U2104031101 - Risorse Autonome</b>						
<b>CENTRO FUNZIONALE STRATEGICO - CANONI PER OCCUPAZIONE AREE PER CENTRALINE DI MONITORAGGIO - FONDI MINISTERIALI VINCOLATI INCOMPRIMIBILI</b>						
		2017	5.033,61	0,00	-5.033,61	0,00
<b>TOTALE CAPITOLO</b>			<b>5.033,61</b>	<b>0,00</b>	<b>-5.033,61</b>	<b>0,00</b>
<b>CAPITOLO U2105170201 - Risorse Autonome</b>						
<b>CONVENZIONE REG.CAL DIP. AMBIENTE "MARINE STRATEGY" - MATERIALI DI CONSUMO</b>						
<b>NOTA: VINCOLO PARTE ENTRATA CAPITOLO 33020024</b>						
		2016	2.071,07	0,00	-2.071,07	0,00
		2017	5.891,07	0,00	-5.891,07	0,00
		2018	27.731,57	21.269,87	0,00	6.461,70
		2019	15.409,19	10.828,66	-2.865,14	1.715,39
<b>TOTALE CAPITOLO</b>			<b>51.102,90</b>	<b>32.098,53</b>	<b>-10.827,28</b>	<b>8.177,09</b>
<b>CAPITOLO U2105170301 - Risorse Autonome</b>						
<b>CONVENZIONE REG.CAL DIP. AMBIENTE "MARINE STRATEGY" - SPESE PER SERVIZI</b>						
<b>NOTA: VINCOLO PARTE ENTRATA CAPITOLO 3302002401</b>						
		2018	53.500,61	26.643,07	-24.027,05	2.830,49
<b>TOTALE CAPITOLO</b>			<b>53.500,61</b>	<b>26.643,07</b>	<b>-24.027,05</b>	<b>2.830,49</b>
<b>CAPITOLO U2105170302 - Risorse Autonome</b>						
<b>CONVENZIONE REG.CAL DIP. AMBIENTE "MARINE STRATEGY" - SPESE PER SERVIZI</b>						
		2019	104.971,53	44.819,79	-49.836,54	10.315,20
<b>TOTALE CAPITOLO</b>			<b>104.971,53</b>	<b>44.819,79</b>	<b>-49.836,54</b>	<b>10.315,20</b>
<b>CAPITOLO U2105170701 - Risorse Autonome</b>						
<b>CONVENZIONE REG.CAL. DIP. AMBIENTE "MARINE STRATEGY" "MISSIONI"</b>						
		2017	1.947,15	0,00	-1.947,15	0,00
		2018	1.273,74	0,00	-1.273,74	0,00
		2019	3.019,67	672,54	-2.347,13	0,00
<b>TOTALE CAPITOLO</b>			<b>6.240,56</b>	<b>672,54</b>	<b>-5.568,02</b>	<b>0,00</b>
<b>CAPITOLO U2105171201 - Risorse Autonome</b>						
<b>CONVENZIONE REG.CAL. DIP. AMBIENTE "MARINE STRATEGY" - SERVIZI ESTERNI PER INCARICHI</b>						

MISSIONE PROGRAMMA TITOLO MACROAGGREGATO CAPITOLO	DESCRIZIONE	ESPF	RESIDUI PASSIVI AL 1/1/2020 (RS)	PAGAMENTI IN C/ RESIDUI (PR)	RIACCERTAMENTO RESIDUI (R )(1)	RESIDUI PASSIVI DA ESERCIZI PRECEDENTI (EP=RS- PR+R)
		2017	1.200,00	0,00	-1.200,00	0,00
<b>TOTALE CAPITOLO</b>			<b>1.200,00</b>	<b>0,00</b>	<b>-1.200,00</b>	<b>0,00</b>
<b>CAPITOLO U2105210101 - Risorse Autonome</b>						
	CONVENZIONE DIPARTIMENTO POLITICHE DELL'AMBIENTE - PIANO REGIONALE DELLE BONIFICHE - SITI INQUINATI ATTIVITA' DI SOPRALLUOGO					
	NOTA: <i>VINCOLO PARTE ENTRATA CAPITOLO 3302002901</i>					
		2015	255.818,60	1.165,42	0,00	254.653,18
		2017	33.892,74	3.259,77	-606,47	30.026,50
<b>TOTALE CAPITOLO</b>			<b>289.711,34</b>	<b>4.425,19</b>	<b>-606,47</b>	<b>284.679,68</b>
<b>CAPITOLO U2105210201 - Risorse Autonome</b>						
	CONVENZIONE DIPARTIMENTO POLITICHE DELL'AMBIENTE - PIANO REGIONALE DELLE BONIFICHE - SITI INQUINATI INDAGINI GEOFISICHE					
	NOTA: <i>VINCOLO PARTE ENTRATA CAPITOLO 3302002901</i>					
		2015	84.493,00	0,00	0,00	84.493,00
		2017	52.204,89	0,00	0,00	52.204,89
<b>TOTALE CAPITOLO</b>			<b>136.697,89</b>	<b>0,00</b>	<b>0,00</b>	<b>136.697,89</b>
<b>TOTALE MACROAGGREGATO 103 - Acquisto di beni e servizi</b>			<b>648.458,44</b>	<b>108.659,12</b>	<b>-97.098,97</b>	<b>442.700,35</b>
<b>MACROAGGREGATO 104 - Trasferimenti correnti</b>						
<b>CAPITOLO U2105170401 - Risorse Autonome</b>						
	CONVENZIONE REG.CAL DIP. AMBIENTE "MARINE STRATEGY" - SPETTANZE ARPA SICILIA					
	NOTA: <i>VINCOLO PARTE ENTRATA CAPITOLO 3302002401</i>					
		2019	847.878,61	847.878,61	0,00	0,00
<b>TOTALE CAPITOLO</b>			<b>847.878,61</b>	<b>847.878,61</b>	<b>0,00</b>	<b>0,00</b>
<b>TOTALE MACROAGGREGATO 104 - Trasferimenti correnti</b>			<b>847.878,61</b>	<b>847.878,61</b>	<b>0,00</b>	<b>0,00</b>
<b>TOTALE TITOLO 1 - Spese correnti</b>			<b>1.555.469,00</b>	<b>1.015.669,68</b>	<b>-97.098,97</b>	<b>442.700,35</b>
<b>TITOLO 2 - Spese in conto capitale</b>						
<b>MACROAGGREGATO 202 - Investimenti fissi lordi</b>						
<b>CAPITOLO U2104031301 - Risorse Autonome</b>						
	CENTRO FUNZIONALE STRATEGICO- CONVENZIONE ARPACAL MULTIRISCHI CON ISPRA/ABR CALABRIA - FONDI MINISTERIALI VINCOLATI INCOMPRIMIBILI					
		2018	4.451,38	748,47	0,00	3.702,91
<b>TOTALE CAPITOLO</b>			<b>4.451,38</b>	<b>748,47</b>	<b>0,00</b>	<b>3.702,91</b>
<b>CAPITOLO U2105170101 - Risorse Autonome</b>						
	CONVENZIONE REG.CAL DIP. AMBIENTE "MARINE STRATEGY" - ACQUISTO DI BENI DUREVOLI					
	NOTA: <i>SPESA VINCOLATA PARTE ENTRATA CAP. 33020024</i>					
		2016	19.621,00	19.621,00	0,00	0,00
		2019	62.916,57	62.576,11	-110,47	229,99
<b>TOTALE CAPITOLO</b>			<b>82.537,57</b>	<b>82.197,11</b>	<b>-110,47</b>	<b>229,99</b>
<b>CAPITOLO U2105210301 - Risorse Autonome</b>						
	CONVENZIONE DIPARTIMENTO POLITICHE DELL'AMBIENTE - PIANO REGIONALE DELLE BONIFICHE - SITI INQUINATI ACQUISTO DI STRUMENTAZIONE					
	NOTA: <i>VINCOLO PARTE ENTRATA CAPITOLO 3302002901</i>					
		2015	38.311,96	2.360,80	0,00	35.951,16
		2017	97.192,67	0,00	-681,27	96.511,40
<b>TOTALE CAPITOLO</b>			<b>135.504,63</b>	<b>2.360,80</b>	<b>-681,27</b>	<b>132.462,56</b>
<b>TOTALE MACROAGGREGATO 202 - Investimenti fissi lordi</b>			<b>222.493,58</b>	<b>85.306,38</b>	<b>-791,74</b>	<b>136.395,46</b>
<b>TOTALE TITOLO 2 - Spese in conto capitale</b>			<b>222.493,58</b>	<b>85.306,38</b>	<b>-791,74</b>	<b>136.395,46</b>
<b>TOTALE PROGRAMMA 0901 - Difesa del suolo</b>			<b>1.777.962,58</b>	<b>1.100.976,06</b>	<b>-97.890,71</b>	<b>579.095,81</b>
<b>PROGRAMMA 0902 - Tutela, valorizzazione e recupero ambientale</b>						

MISSIONE PROGRAMMA TITOLO MACROAGGREGATO CAPITOLO	DESCRIZIONE	ESPF	RESIDUI PASSIVI AL 1/1/2020 (RS)	PAGAMENTI IN C/ RESIDUI (PR)	RIACCERTAMENTO RESIDUI (R )(1)	RESIDUI PASSIVI DA ESERCIZI PRECEDENTI (EP=RS- PR+R)
<b>TITOLO 1 - Spese correnti</b>						
<b>MACROAGGREGATO 101 - Redditi da lavoro dipendente</b>						
<b>CAPITOLO U2102020601 - Risorse Autonome</b>						
QUALITA' E ACCREDITAMENTO_SEDE DI CATANZARO_COSTI ACCREDIA (MANTENIMENTI, VISITE E RINNOVI)						
		2019	6.000,00	2.752,00	-77,22	3.170,78
<b>TOTALE CAPITOLO</b>			<b>6.000,00</b>	<b>2.752,00</b>	<b>-77,22</b>	<b>3.170,78</b>
<b>CAPITOLO U2105230601 - Risorse Autonome</b>						
GESTIONE DANNO SIN-RECLUTAMENTO PERSONALE A TEMPO DETERMINATO						
		2018	43.855,74	0,00	0,00	43.855,74
<b>TOTALE CAPITOLO</b>			<b>43.855,74</b>	<b>0,00</b>	<b>0,00</b>	<b>43.855,74</b>
<b>CAPITOLO U2202050101 - Risorse Vincolate (Capitolo: E3302001601)</b>						
CONVENZIONE REGCAL_PROGETTO SIC/CARLIT_SPESE PER IL PERSONALE GRUPPO LAVORO E COORDINAMENTI						
		2018	1.171,20	1.171,20	0,00	0,00
<b>TOTALE CAPITOLO</b>			<b>1.171,20</b>	<b>1.171,20</b>	<b>0,00</b>	<b>0,00</b>
<b>TOTALE MACROAGGREGATO 101 - Redditi da lavoro dipendente</b>			<b>51.026,94</b>	<b>3.923,20</b>	<b>-77,22</b>	<b>47.026,52</b>
<b>MACROAGGREGATO 103 - Acquisto di beni e servizi</b>						
<b>CAPITOLO U1204014801 - Risorse Autonome</b>						
SPESE PER INTERVENTI MANUTENTIVI STRUMENTAZIONE LABORATORISTICA - INCOMPRIMIBILE LEX 69/11 -						
NOTA: DEBITO FUORI BILANCIO AGILENT DAP COSENZA EURO 40.000,00 (2015)						
		2018	242,78	218,38	-24,40	0,00
		2019	35.000,00	35.000,00	0,00	0,00
<b>TOTALE CAPITOLO</b>			<b>35.242,78</b>	<b>35.218,38</b>	<b>-24,40</b>	<b>0,00</b>
<b>CAPITOLO U1204100601 - Risorse Autonome</b>						
SERVIZI DI TARATURA STRUMENTAZIONE LABORATORISTICA - SPESA INCOMPRIMIBILE LEX 69/13						
		2017	13.739,51	13.223,79	-515,72	0,00
		2018	24.400,00	0,00	0,00	24.400,00
		2019	37.956,80	36.903,20	-1.053,60	0,00
<b>TOTALE CAPITOLO</b>			<b>76.096,31</b>	<b>50.126,99</b>	<b>-1.569,32</b>	<b>24.400,00</b>
<b>CAPITOLO U2102020101 - Risorse Autonome</b>						
QUALITA' E ACCREDITAMENTO_ISCRIZIONE UNICHIM						
		2019	3.000,00	1.185,35	-1.814,65	0,00
<b>TOTALE CAPITOLO</b>			<b>3.000,00</b>	<b>1.185,35</b>	<b>-1.814,65</b>	<b>0,00</b>
<b>CAPITOLO U2102020201 - Risorse Autonome</b>						
QUALITA' E ACCREDITAMENTO_SEDE DI COSENZA_ACQUISTO CONSUMABILI DI LABORATORIO						
		2017	4.111,75	1.916,56	-2.195,19	0,00
		2018	4.410,30	963,70	-3.446,60	0,00
<b>TOTALE CAPITOLO</b>			<b>8.522,05</b>	<b>2.880,26</b>	<b>-5.641,79</b>	<b>0,00</b>
<b>CAPITOLO U2102020301 - Risorse Autonome</b>						
QUALITA' E ACCREDITAMENTO_SEDE DI COSENZA_COSTI ACCREDIA (MANTENIMENTO-VISITE E RINNOVI)						
		2016	300,01	0,00	-300,01	0,00
		2018	2.212,80	0,00	-2.212,80	0,00
		2019	12.000,00	1.568,96	-10.431,04	0,00
<b>TOTALE CAPITOLO</b>			<b>14.512,81</b>	<b>1.568,96</b>	<b>-12.943,85</b>	<b>0,00</b>
<b>CAPITOLO U2102020501 - Risorse Autonome</b>						
QUALITA' E ACCREDITAMENTO_SEDE DI COSENZA_MANUTENZIONI E TARATURE STRUMENTAZIONI LABORATORISTICHE (INCOMPRIMIBILI NO LEX 69)						

MISSIONE PROGRAMMA TITOLO MACROAGGREGATO CAPITOLO	DESCRIZIONE	ESPF	RESIDUI PASSIVI AL 1/1/2020 (RS)	PAGAMENTI IN C/ RESIDUI (PR)	RIACCERTAMENTO RESIDUI (R )(1)	RESIDUI PASSIVI DA ESERCIZI PRECEDENTI (EP=RS- PR+R)
		2017	776,16	0,00	-776,16	0,00
		2019	21.000,00	13.603,00	0,00	7.397,00
	<b>TOTALE CAPITOLO</b>		<b>21.776,16</b>	<b>13.603,00</b>	<b>-776,16</b>	<b>7.397,00</b>
	<i>CAPITOLO U2102020701 - Risorse Autonome</i>					
	QUALITA' E ACCREDITAMENTO_SEDE DI CATANZARO_ ACQUISTO DI CONSUMABILI DA LABORATORIO					
		2019	4.265,12	4.265,12	0,00	0,00
	<b>TOTALE CAPITOLO</b>		<b>4.265,12</b>	<b>4.265,12</b>	<b>0,00</b>	<b>0,00</b>
	<i>CAPITOLO U2102021101 - Risorse Autonome</i>					
	QUALITA' E ACCREDITAMENTO_SEDE DI REGGIO CALABRIA_COSTI ACCREDIA (MANTENIMENTO E VISITE DI RINNOVO)					
		2018	5.394,74	0,00	-5.394,74	0,00
		2019	878,40	0,00	-878,40	0,00
	<b>TOTALE CAPITOLO</b>		<b>6.273,14</b>	<b>0,00</b>	<b>-6.273,14</b>	<b>0,00</b>
	<i>CAPITOLO U2102021201 - Risorse Autonome</i>					
	QUALITA' E ACCREDITAMENTO_SEDE DI REGGIO CALABRIA_ACQUISTO CONSUMABILI DA LABORATORIO					
		2019	878,40	610,00	-268,40	0,00
	<b>TOTALE CAPITOLO</b>		<b>878,40</b>	<b>610,00</b>	<b>-268,40</b>	<b>0,00</b>
	<i>CAPITOLO U2105230401 - Risorse Autonome</i>					
	CONVENZIONE ARPACAL/INAIL - GAS RADON - RIMBORSO SPESE TRASFERTE					
		2016	290,11	0,00	-290,11	0,00
	<b>TOTALE CAPITOLO</b>		<b>290,11</b>	<b>0,00</b>	<b>-290,11</b>	<b>0,00</b>
	<i>CAPITOLO U22202050801 - Risorse Vincolate (Capitolo: E3302001601)</i>					
	CONVENZIONE REGCAL_PROGETTO SIC/CARLIT_ELABORAZIONI DATI E CARTTOGRAFIE					
		2018	6.000,00	6.000,00	0,00	0,00
	<b>TOTALE CAPITOLO</b>		<b>6.000,00</b>	<b>6.000,00</b>	<b>0,00</b>	<b>0,00</b>
	<i>CAPITOLO U22202050901 - Risorse Vincolate (Capitolo: E3302001601)</i>					
	CONVENZIONE REGCAL_PROGETTO SIC/CARLIT_MAPPATURA E TASSONOMIA					
		2018	2.500,00	2.500,00	0,00	0,00
	<b>TOTALE CAPITOLO</b>		<b>2.500,00</b>	<b>2.500,00</b>	<b>0,00</b>	<b>0,00</b>
	<i>CAPITOLO U22202051001 - Risorse Vincolate (Capitolo: E3302001601)</i>					
	CONVENZIONE REGCAL_PROGETTO SIC/CARLIT_ATTUAZIONE PROTOCOLLO					
		2018	8.500,00	8.500,00	0,00	0,00
	<b>TOTALE CAPITOLO</b>		<b>8.500,00</b>	<b>8.500,00</b>	<b>0,00</b>	<b>0,00</b>
	<i>CAPITOLO U22202051101 - Risorse Vincolate (Capitolo: E3302001601)</i>					
	CONVENZIONE REGCAL_PROGETTO SIC/CARLIT_CARATTERIZZAZIONE DELLE BIODIVERSITA' E CARTOGRAFIA					
		2018	5.000,00	5.000,00	0,00	0,00
	<b>TOTALE CAPITOLO</b>		<b>5.000,00</b>	<b>5.000,00</b>	<b>0,00</b>	<b>0,00</b>
	<i>CAPITOLO U2401011801 - Risorse Autonome</i>					
	PROGETTO POR 2014_2020_ASSE 5_PREVENZIONE RISCHI_CFS 2.0_METEO IDROGEOLOGICO_INCARICHI CONSULENZE					
		2019	44.031,86	26.419,11	0,00	17.612,75
	<b>TOTALE CAPITOLO</b>		<b>44.031,86</b>	<b>26.419,11</b>	<b>0,00</b>	<b>17.612,75</b>
	<i>CAPITOLO U3101020601 - Risorse Autonome</i>					
	SPESE PER CONSUMABILI DI LABORATORIO					
		2015	707,09	0,00	-707,09	0,00
		2016	1.020,37	0,00	-1.020,37	0,00
		2018	51.932,68	1.631,99	0,00	50.300,69
		2019	32.000,66	25.198,74	-462,38	6.339,54

MISSIONE PROGRAMMA TITOLO MACROAGGREGATO CAPITOLO	DESCRIZIONE	ESPF	RESIDUI PASSIVI AL 1/1/2020 (RS)	PAGAMENTI IN C/ RESIDUI (PR)	RIACCERTAMENTO RESIDUI (R )(1)	RESIDUI PASSIVI DA ESERCIZI PRECEDENTI (EP=RS- PR+R)
<b>TOTALE CAPITOLO</b>			<b>85.660,80</b>	<b>26.830,73</b>	<b>-2.189,84</b>	<b>56.640,23</b>
<b>CAPITOLO U4101020600 - Risorse Autonome</b>						
<b>SPESE PER CONSUMABILI DI LABORATORIO</b>						
		2014	3.638,04	0,00	-3.638,04	0,00
<b>TOTALE CAPITOLO</b>			<b>3.638,04</b>	<b>0,00</b>	<b>-3.638,04</b>	<b>0,00</b>
<b>CAPITOLO U4101020601 - Risorse Autonome</b>						
<b>SPESE PER CONSUMABILI DI LABORATORIO</b>						
		2016	198,86	0,00	-198,86	0,00
		2017	4.513,82	1.248,43	0,00	3.265,39
		2018	40.527,26	19.654,14	0,00	20.873,12
		2019	86.913,65	19.699,76	-3.127,42	64.086,47
<b>TOTALE CAPITOLO</b>			<b>132.153,59</b>	<b>40.602,33</b>	<b>-3.326,28</b>	<b>88.224,98</b>
<b>CAPITOLO U5101020601 - Risorse Autonome</b>						
<b>SPESE PER CONSUMABILI DI LABORATORIO</b>						
		2017	1.287,20	0,00	-1.287,20	0,00
		2018	1.032,71	0,00	-232,71	800,00
		2019	16.151,54	7.087,09	0,00	9.064,45
<b>TOTALE CAPITOLO</b>			<b>18.471,45</b>	<b>7.087,09</b>	<b>-1.519,91</b>	<b>9.864,45</b>
<b>CAPITOLO U6101020601 - Risorse Autonome</b>						
<b>SPESE PER CONSUMABILI DI LABORATORIO</b>						
		2017	743,13	0,00	-343,13	400,00
		2018	13.375,40	7.891,34	-5.484,06	0,00
<b>TOTALE CAPITOLO</b>			<b>14.118,53</b>	<b>7.891,34</b>	<b>-5.827,19</b>	<b>400,00</b>
<b>CAPITOLO U7101020601 - Risorse Autonome</b>						
<b>SPESE PER CONSUMABILI DI LABORATORIO</b>						
		2016	227,90	0,00	-227,90	0,00
		2018	2.151,61	782,17	-1.369,44	0,00
		2019	9.627,21	315,00	-9.312,21	0,00
<b>TOTALE CAPITOLO</b>			<b>12.006,72</b>	<b>1.097,17</b>	<b>-10.909,55</b>	<b>0,00</b>
<b>TOTALE MACROAGGREGATO 103 - Acquisto di beni e servizi</b>			<b>502.937,87</b>	<b>241.385,83</b>	<b>-57.012,63</b>	<b>204.539,41</b>
<b>MACROAGGREGATO 110 - Altre spese correnti</b>						
<b>CAPITOLO U2105230501 - Risorse Autonome</b>						
<b>CONVENZIONE ARPACAL/INAIL - GAS RADON - SPESE GENERALI</b>						
		2016	1.000,00	0,00	-1.000,00	0,00
<b>TOTALE CAPITOLO</b>			<b>1.000,00</b>	<b>0,00</b>	<b>-1.000,00</b>	<b>0,00</b>
<b>TOTALE MACROAGGREGATO 110 - Altre spese correnti</b>			<b>1.000,00</b>	<b>0,00</b>	<b>-1.000,00</b>	<b>0,00</b>
<b>TOTALE TITOLO 1 - Spese correnti</b>			<b>554.964,81</b>	<b>245.309,03</b>	<b>-58.089,85</b>	<b>251.565,93</b>
<b>TITOLO 2 - Spese in conto capitale</b>						
<b>MACROAGGREGATO 202 - Investimenti fissi lordi</b>						
<b>CAPITOLO U1204014901 - Risorse Autonome</b>						
<b>ACQUISTO ATTREZZATURE LABORATORISTICHE "INCOMPRESSIBILI"</b>						
		2019	61.203,85	60.949,26	-254,59	0,00
<b>TOTALE CAPITOLO</b>			<b>61.203,85</b>	<b>60.949,26</b>	<b>-254,59</b>	<b>0,00</b>
<b>CAPITOLO U2105190501 - Risorse Autonome</b>						
<b>CONVENZIONE ARPACAL/REGIONE CALABRIA CONTROLLO ACQUE DI BALNEAZIONE-ATTREZZATURA SCIENTIFICA-</b>						
		2019	4.880,00	3.326,94	0,00	1.553,06

MISSIONE PROGRAMMA TITOLO MACROAGGREGATO CAPITOLO	DESCRIZIONE	ESPF	RESIDUI PASSIVI AL 1/1/2020 (RS)	PAGAMENTI IN C/ RESIDUI (PR)	RIACCERTAMENTO RESIDUI (R )(1)	RESIDUI PASSIVI DA ESERCIZI PRECEDENTI (EP=RS- PR+R)
<b>TOTALE CAPITOLO</b>			<b>4.880,00</b>	<b>3.326,94</b>	<b>0,00</b>	<b>1.553,06</b>
<b>CAPITOLO U2202050301 - Risorse Vincolate (Capitolo: E3302001601)</b>						
CONVENZIONE REGCAL_PROGETTO SIC/CARLIT_SPESE PER MEZZI MOBILI		2018	4.944,47	3.000,00	0,00	1.944,47
<b>TOTALE CAPITOLO</b>			<b>4.944,47</b>	<b>3.000,00</b>	<b>0,00</b>	<b>1.944,47</b>
<b>CAPITOLO U2401012301 - Risorse Autonome</b>						
PROGETTO POR 2014_2020_ASSE5_PREVENZIONE RISCHI_CFS 2.0_METEO IDROGEOLOGICO_MEZZI DI TRASPORTO STRADALI		2019	103.937,34	82.376,20	0,00	21.561,14
<b>TOTALE CAPITOLO</b>			<b>103.937,34</b>	<b>82.376,20</b>	<b>0,00</b>	<b>21.561,14</b>
<b>CAPITOLO U2401012601 - Risorse Autonome</b>						
PROGETTO POR 2014_2020_ASSE5_PREVENZIONE RISCHI_CFS 2.0_METEO IDROGEOLOGICO_IMPIANTI		2019	497.522,50	60.485,27	0,00	437.037,23
<b>TOTALE CAPITOLO</b>			<b>497.522,50</b>	<b>60.485,27</b>	<b>0,00</b>	<b>437.037,23</b>
<b>CAPITOLO U2401013101 - Risorse Autonome</b>						
PROGETTO POR 2014_2020_ASSE 5_PREVENZIONE RISCHI_CFS 2.0_METEO IDROGEOLOGICO_SVILUPPO SOFTWARE E MANUTENZIONE		2019	553.707,00	553.707,00	0,00	0,00
<b>TOTALE CAPITOLO</b>			<b>553.707,00</b>	<b>553.707,00</b>	<b>0,00</b>	<b>0,00</b>
<b>TOTALE MACROAGGREGATO 202 - Investimenti fissi lordi</b>			<b>1.226.195,16</b>	<b>763.844,67</b>	<b>-254,59</b>	<b>462.095,90</b>
<b>TOTALE TITOLO 2 - Spese in conto capitale</b>			<b>1.226.195,16</b>	<b>763.844,67</b>	<b>-254,59</b>	<b>462.095,90</b>
<b>TOTALE PROGRAMMA 0902 - Tutela, valorizzazione e recupero ambientale</b>			<b>1.781.159,97</b>	<b>1.009.153,70</b>	<b>-58.344,44</b>	<b>713.661,83</b>
<b>PROGRAMMA 0908 - Qualità dell'aria e riduzione dell'inquinamento</b>						
<b>TITOLO 1 - Spese correnti</b>						
<b>MACROAGGREGATO 101 - Redditi da lavoro dipendente</b>						
<b>CAPITOLO U2105050801 - Risorse Autonome</b>						
CONVENZIONE TRA ARPACAL E REGIONE CALABRIA MONITORAGGIO CORPI IDRICI SOTTERRANEI E SUPERFICIALI DEC - IMPLEMENTAZIONE PROGETTO STRATEGICO		2019	82.494,82	0,00	0,00	82.494,82
NOTA: VINCOLO PARTE ENTRATA CAPITOLO 3302000101						
<b>TOTALE CAPITOLO</b>			<b>82.494,82</b>	<b>0,00</b>	<b>0,00</b>	<b>82.494,82</b>
<b>TOTALE MACROAGGREGATO 101 - Redditi da lavoro dipendente</b>			<b>82.494,82</b>	<b>0,00</b>	<b>0,00</b>	<b>82.494,82</b>
<b>MACROAGGREGATO 103 - Acquisto di beni e servizi</b>						
<b>CAPITOLO U1204012601 - Risorse Autonome</b>						
SORVEGLIANZA RADIOPROTEZIONE		2018	13.000,00	10.000,00	0,00	3.000,00
<b>TOTALE CAPITOLO</b>			<b>13.000,00</b>	<b>10.000,00</b>	<b>0,00</b>	<b>3.000,00</b>
<b>CAPITOLO U2105050201 - Risorse Autonome</b>						
CONVENZIONE TRA ARPACAL E REGIONE CALABRIA MONITORAGGIO QUALI-QUANTITATIVO CORPI IDRICI SOTTERRANEI E SUPERFICIALI DELLA REGIONE CALABRIA DEC - IMPLEMENTAZIONE SISTEMA INFORMATICO		2016	23.550,48	12.783,53	0,00	10.766,95
NOTA: VINCOLO PARTE ENTRATA CAPITOLO 3302000101						
<b>TOTALE CAPITOLO</b>			<b>23.550,48</b>	<b>12.783,53</b>	<b>0,00</b>	<b>10.766,95</b>
<b>CAPITOLO U2202020201 - Risorse Autonome</b>						
AVVIAMENTO CONV. EDISON QUALITA' ARIA - ATTIVITA' REGIONALE DI MONITORAGGIO - SPESE PER ANALISI E CONTROLLI		2015	4.357,75	0,00	-4.357,75	0,00
NOTA: VINCOLO PARTE ENTRATA CAPITOLO 3302002101		2018	7.205,84	4.684,28	0,00	2.521,56
<b>TOTALE CAPITOLO</b>			<b>11.563,59</b>	<b>4.684,28</b>	<b>-4.357,75</b>	<b>2.521,56</b>

MISSIONE PROGRAMMA TITOLO MACROAGGREGATO CAPITOLO	DESCRIZIONE	ESPF	RESIDUI PASSIVI AL 1/1/2020 (RS)	PAGAMENTI IN C/ RESIDUI (PR)	RIACCERTAMENTO RESIDUI (R )(1)	RESIDUI PASSIVI DA ESERCIZI PRECEDENTI (EP=RS- PR+R)
	TOTALE MACROAGGREGATO 103 - Acquisto di beni e servizi		48.114,07	27.467,81	-4.357,75	16.288,51
	TOTALE TITOLO 1 - Spese correnti		130.608,89	27.467,81	-4.357,75	98.783,33
	TOTALE PROGRAMMA 0908 - Qualità dell'aria e riduzione dell'inquinamento		130.608,89	27.467,81	-4.357,75	98.783,33
	PROGRAMMA 0909 - Politica regionale unitaria per lo sviluppo sostenibile e la tutela del territorio e l'ambiente					
	TITOLO 1 - Spese correnti					
	MACROAGGREGATO 103 - Acquisto di beni e servizi					
	CAPITOLO U2404010201 - Risorse Autonome					
	FONDI POR RETE DI MONITO RAGGIO QUALITA' DELL'ARIA - SPESE PER CAMPIONAMENTI E CONTROLLI					
		2016	149.502,16	21.628,83	-127.873,33	0,00
	TOTALE CAPITOLO		149.502,16	21.628,83	-127.873,33	0,00
	TOTALE MACROAGGREGATO 103 - Acquisto di beni e servizi		149.502,16	21.628,83	-127.873,33	0,00
	TOTALE TITOLO 1 - Spese correnti		149.502,16	21.628,83	-127.873,33	0,00
	TITOLO 2 - Spese in conto capitale					
	MACROAGGREGATO 202 - Investimenti fissi lordi					
	CAPITOLO U2406010101 - Risorse Autonome					
	CONVENZIONE POR REG.CAL POTENZIAMENTO LABORATORI E RETE MONIT. RADIOATTIVITA' - ACQUISTO STRUMENTAZIONE					
	NOTA: VINCOLO PARTE ENTRATA CAPITOLO 2301000501					
		2015	225,00	0,00	-225,00	0,00
	TOTALE CAPITOLO		225,00	0,00	-225,00	0,00
	CAPITOLO U2410010100 - Risorse Autonome					
	ACQUISIZIONE RISORSE STRUMENTALI PER REALIZZAZIONE IMPIANTI					
	NOTA: SPESA VINCOLATA PARTE ENTRATA CAP. 23010004					
		2014	8.409,58	0,00	-8.409,58	0,00
	TOTALE CAPITOLO		8.409,58	0,00	-8.409,58	0,00
	TOTALE MACROAGGREGATO 202 - Investimenti fissi lordi		8.634,58	0,00	-8.634,58	0,00
	TOTALE TITOLO 2 - Spese in conto capitale		8.634,58	0,00	-8.634,58	0,00
	TOTALE PROGRAMMA 0909 - Politica regionale unitaria per lo sviluppo sostenibile e la tutela del territorio e l'ambiente		158.136,74	21.628,83	-136.507,91	0,00
	TOTALE MISSIONE 09 - Sviluppo sostenibile e tutela del territorio e dell'ambiente		3.847.868,18	2.159.226,40	-297.100,81	1.391.540,97
	MISSIONE 11 - Soccorso civile					
	PROGRAMMA 1101 - Sistema di protezione civile					
	TITOLO 1 - Spese correnti					
	MACROAGGREGATO 103 - Acquisto di beni e servizi					
	CAPITOLO U2104031001 - Risorse Autonome					
	CENTRO FUNZIONALE STRATEGICO - SPESE PER MANUTENZIONE, RIPARAZIONE E SERVIZI VARI PER ATTIVAZIONE AREA METEO LEX 100/2012 - FONDI MINISTERIALI VINCOLATI INCOMPRIMIBILI					
	NOTA: CAPITOLO VINCOLATO PARTE ENTRATA CAP. 24010002					
		2017	727,12	727,12	0,00	0,00
		2019	1.582,00	1.582,00	0,00	0,00
	TOTALE CAPITOLO		2.309,12	2.309,12	0,00	0,00
	CAPITOLO U2104033101 - Risorse Autonome					
	CENTRO FUNZIONALE STRATEGICO - SPESE PER MANUTENZIONE RIPARAZIONE MACCHINE PER UFFICIO - FONDI MINISTERIALI VINCOLATI INCOMPRIMIBILI					
		2019	22.000,00	17.682,93	-4.317,07	0,00
	TOTALE CAPITOLO		22.000,00	17.682,93	-4.317,07	0,00
	CAPITOLO U2401011401 - Risorse Autonome					
	PROGETTO POR 2014_2020_ASSE 5_PREVENZIONE RISCHI_CFS 2.0_METEO IDROGEOL._PROGETTAZIONE E SUPPORTO RUP					
		2019	68.370,66	2.776,26	0,00	65.594,40



MISSIONE PROGRAMMA TITOLO MACROAGGREGATO CAPITOLO	DESCRIZIONE	ESPF	RESIDUI PASSIVI AL 1/1/2020 (RS)	PAGAMENTI IN C/ RESIDUI (PR)	RIACCERTAMENTO RESIDUI (R )(1)	RESIDUI PASSIVI DA ESERCIZI PRECEDENTI (EP=RS- PR+R)
<b>TOTALE CAPITOLO</b>			<b>68.370,66</b>	<b>2.776,26</b>	<b>0,00</b>	<b>65.594,40</b>
<b>TOTALE MACROAGGREGATO 103 - Acquisto di beni e servizi</b>			<b>92.679,78</b>	<b>22.768,31</b>	<b>-4.317,07</b>	<b>65.594,40</b>
<b>TOTALE TITOLO 1 - Spese correnti</b>			<b>92.679,78</b>	<b>22.768,31</b>	<b>-4.317,07</b>	<b>65.594,40</b>
<b>TOTALE PROGRAMMA 1101 - Sistema di protezione civile</b>			<b>92.679,78</b>	<b>22.768,31</b>	<b>-4.317,07</b>	<b>65.594,40</b>
<b>TOTALE MISSIONE 11 - Soccorso civile</b>			<b>92.679,78</b>	<b>22.768,31</b>	<b>-4.317,07</b>	<b>65.594,40</b>
<b>MISSIONE 13 - Tutela della salute</b>						
<b>PROGRAMMA 1307 - Ulteriori spese in materia sanitaria</b>						
<b>TITOLO 1 - Spese correnti</b>						
<b>MACROAGGREGATO 103 - Acquisto di beni e servizi</b>						
<b>CAPITOLO U2105200301 - Risorse Autonome</b>						
<b>CONVENZIONE ARPACAL - AZIENDA OSPEDALIERA ANNUNZIATA - ACQUISTO MATERIALE DI CONSUMO-</b>						
		2019	13.054,00	3.550,97	0,00	9.503,03
<b>TOTALE CAPITOLO</b>			<b>13.054,00</b>	<b>3.550,97</b>	<b>0,00</b>	<b>9.503,03</b>
<b>TOTALE MACROAGGREGATO 103 - Acquisto di beni e servizi</b>			<b>13.054,00</b>	<b>3.550,97</b>	<b>0,00</b>	<b>9.503,03</b>
<b>TOTALE TITOLO 1 - Spese correnti</b>			<b>13.054,00</b>	<b>3.550,97</b>	<b>0,00</b>	<b>9.503,03</b>
<b>TITOLO 2 - Spese in conto capitale</b>						
<b>MACROAGGREGATO 202 - Investimenti fissi lordi</b>						
<b>CAPITOLO U2105200401 - Risorse Autonome</b>						
<b>CONVENZIONE ARPACAL - AZIENDA OSPEDALIERA ANNUNZIATA COSENZA- ACQUISTO STRUMENTAZIONE</b>						
		2019	11.590,00	8.215,48	-3.374,52	0,00
<b>TOTALE CAPITOLO</b>			<b>11.590,00</b>	<b>8.215,48</b>	<b>-3.374,52</b>	<b>0,00</b>
<b>TOTALE MACROAGGREGATO 202 - Investimenti fissi lordi</b>			<b>11.590,00</b>	<b>8.215,48</b>	<b>-3.374,52</b>	<b>0,00</b>
<b>TOTALE TITOLO 2 - Spese in conto capitale</b>			<b>11.590,00</b>	<b>8.215,48</b>	<b>-3.374,52</b>	<b>0,00</b>
<b>TOTALE PROGRAMMA 1307 - Ulteriori spese in materia sanitaria</b>			<b>24.644,00</b>	<b>11.766,45</b>	<b>-3.374,52</b>	<b>9.503,03</b>
<b>TOTALE MISSIONE 13 - Tutela della salute</b>			<b>24.644,00</b>	<b>11.766,45</b>	<b>-3.374,52</b>	<b>9.503,03</b>
<b>MISSIONE 18 - Relazioni con le altre autonomie territoriali e locali</b>						
<b>PROGRAMMA 1801 - Relazioni finanziarie con le altre autonomie territoriali</b>						
<b>TITOLO 1 - Spese correnti</b>						
<b>MACROAGGREGATO 103 - Acquisto di beni e servizi</b>						
<b>CAPITOLO U2105040501 - Risorse Autonome</b>						
<b>SERVIZI MANUTENTIVI RETE REGIONALE Q.A. DLGS 132/2016</b>						
<b>NOTA: INTEGRAZIONE ART.2 C.C. 2 CONV. 1404/2017 PARTE B QUALITA' ARIA - QUOTA PARTE SATURAZIONE QUINTO</b>						
		2018	220.722,45	209.776,07	0,00	10.946,38
		2019	312.693,03	269.937,71	0,00	42.755,32
<b>TOTALE CAPITOLO</b>			<b>533.415,48</b>	<b>479.713,78</b>	<b>0,00</b>	<b>53.701,70</b>
<b>TOTALE MACROAGGREGATO 103 - Acquisto di beni e servizi</b>			<b>533.415,48</b>	<b>479.713,78</b>	<b>0,00</b>	<b>53.701,70</b>
<b>TOTALE TITOLO 1 - Spese correnti</b>			<b>533.415,48</b>	<b>479.713,78</b>	<b>0,00</b>	<b>53.701,70</b>
<b>TOTALE PROGRAMMA 1801 - Relazioni finanziarie con le altre autonomie territoriali</b>			<b>533.415,48</b>	<b>479.713,78</b>	<b>0,00</b>	<b>53.701,70</b>
<b>TOTALE MISSIONE 18 - Relazioni con le altre autonomie territoriali e locali</b>			<b>533.415,48</b>	<b>479.713,78</b>	<b>0,00</b>	<b>53.701,70</b>
<b>MISSIONE 99 - SERVIZI PER CONTO TERZI</b>						
<b>PROGRAMMA 9901 - Servizi per conto terzi - Partite di giro</b>						
<b>TITOLO 7 - Uscite per conto terzi e partite di giro</b>						
<b>MACROAGGREGATO 701 - Uscite per partite di giro</b>						
<b>CAPITOLO U9101010100 - Risorse Autonome</b>						
<b>VERSAMENTO RITENUTE COMPETENZE ED ASSEGNI CORRISPOSTI AL PERSONALE DELL'ARPACAL PER CONTRIBUTI PREVIDENZIALI ED ASSISTENZIALI</b>						
		2013	390,12	0,00	0,00	390,12

MISSIONE PROGRAMMA TITOLO MACROAGGREGATO CAPITOLO	DESCRIZIONE	ESPF	RESIDUI PASSIVI AL 1/1/2020 (RS)	PAGAMENTI IN C/ RESIDUI (PR)	RIACCERTAMENTO RESIDUI (R )(1)	RESIDUI PASSIVI DA ESERCIZI PRECEDENTI (EP=RS- PR+R)
<b>TOTALE CAPITOLO</b>			<b>390,12</b>	<b>0,00</b>	<b>0,00</b>	<b>390,12</b>
<b>CAPITOLO U9101010101 - Risorse Autonome</b>						
<b>VERSAMENTO RITENUTE COMPETENZE ED ASSEGNI CORRISPOSTI AL PERSONALE DELL'ARPACAL PER CONTRIBUTI PREVIDENZIALI ED ASSISTENZIALI</b>						
	2016		68.004,89	0,00	0,00	68.004,89
	2017		97.380,04	0,00	0,00	97.380,04
	2018		12,25	0,00	0,00	12,25
	2019		157.377,89	135.768,48	0,00	21.609,41
<b>TOTALE CAPITOLO</b>			<b>322.775,07</b>	<b>135.768,48</b>	<b>0,00</b>	<b>187.006,59</b>
<b>CAPITOLO U9101010300 - Risorse Autonome</b>						
<b>VERSAMENTO RITENUTE SU REDDITI TASSABILI IN VIA DI RIVALSA</b>						
	2013		96.460,55	0,00	0,00	96.460,55
<b>TOTALE CAPITOLO</b>			<b>96.460,55</b>	<b>0,00</b>	<b>0,00</b>	<b>96.460,55</b>
<b>CAPITOLO U9101010301 - Risorse Autonome</b>						
<b>VERSAMENTO RITENUTE SU REDDITI TASSABILI IN VIA DI RIVALSA</b>						
	2017		10.095,68	9.150,40	0,00	945,28
	2019		279.460,91	279.460,91	0,00	0,00
<b>TOTALE CAPITOLO</b>			<b>289.556,59</b>	<b>288.611,31</b>	<b>0,00</b>	<b>945,28</b>
<b>CAPITOLO U9102010100 - Risorse Autonome</b>						
<b>VERSAMENTI RITENUTE PER CONTO TERZI( SEQUESTRI, CESSIONI, QUOTE PENSIONI ECC.)</b>						
	2013		43.674,93	0,00	0,00	43.674,93
<b>TOTALE CAPITOLO</b>			<b>43.674,93</b>	<b>0,00</b>	<b>0,00</b>	<b>43.674,93</b>
<b>CAPITOLO U9102010101 - Risorse Autonome</b>						
<b>VERSAMENTI RITENUTE PER CONTO TERZI( SEQUESTRI, CESSIONI, QUOTE PENSIONI ECC.)</b>						
	2015		16.434,45	16.184,33	0,00	250,12
	2016		18.359,07	18.359,07	0,00	0,00
	2017		14.484,10	14.484,10	0,00	0,00
	2019		16.927,28	16.641,04	0,00	286,24
<b>TOTALE CAPITOLO</b>			<b>66.204,90</b>	<b>65.668,54</b>	<b>0,00</b>	<b>536,36</b>
<b>CAPITOLO U9102010200 - Risorse Autonome</b>						
<b>MOVIMENTI DI FONDI PER IL SERVIZIO DI ECONOMATO</b>						
	2014		3.000,00	0,00	0,00	3.000,00
<b>TOTALE CAPITOLO</b>			<b>3.000,00</b>	<b>0,00</b>	<b>0,00</b>	<b>3.000,00</b>
<b>CAPITOLO U9102010201 - Risorse Autonome</b>						
<b>MOVIMENTI DI FONDI PER IL SERVIZIO DI ECONOMATO</b>						
	2019		3.000,00	0,00	0,00	3.000,00
<b>TOTALE CAPITOLO</b>			<b>3.000,00</b>	<b>0,00</b>	<b>0,00</b>	<b>3.000,00</b>
<b>CAPITOLO U9102010801 - Risorse Autonome</b>						
<b>SPLIT PAYMENT</b>						
	2017		3.920,40	0,00	0,00	3.920,40
	2019		58.682,29	58.682,29	0,00	0,00
<b>TOTALE CAPITOLO</b>			<b>62.602,69</b>	<b>58.682,29</b>	<b>0,00</b>	<b>3.920,40</b>
<b>CAPITOLO U9102010900 - Risorse Autonome</b>						
<b>PAGAMENTI SU COMPENSI PROFESSIONALI E PARTITE DI GIRO DIVERSE</b>						
	2013		147.956,53	0,00	-7.905,27	140.051,26
	2014		126.282,50	0,00	0,00	126.282,50
<b>TOTALE CAPITOLO</b>			<b>274.239,03</b>	<b>0,00</b>	<b>-7.905,27</b>	<b>266.333,76</b>

MISSIONE PROGRAMMA TITOLO MACROAGGREGATO CAPITOLO	DESCRIZIONE	ESPF	RESIDUI PASSIVI AL 1/1/2020 (RS)	PAGAMENTI IN C/ RESIDUI (PR)	RIACCERTAMENTO RESIDUI (R )(1)	RESIDUI PASSIVI DA ESERCIZI PRECEDENTI (EP=RS- PR+R)
<b>CAPITOLO U9102010901 - Risorse Autonome</b>						
<b>PAGAMENTI SU COMPENSI PROFESSIONALI E PARTITE DI GIRO DIVERSE</b>						
		2015	128.398,30	0,00	0,00	128.398,30
		2016	98.338,39	0,00	0,00	98.338,39
		2017	122.102,48	0,00	0,00	122.102,48
		2018	142.888,96	0,00	0,00	142.888,96
		2019	123.972,78	26.947,31	0,00	97.025,47
	<b>TOTALE CAPITOLO</b>		<b>615.700,91</b>	<b>26.947,31</b>	<b>0,00</b>	<b>588.753,60</b>
	<b>TOTALE MACROAGGREGATO 701 - Uscite per partite di giro</b>		<b>1.777.604,79</b>	<b>575.677,93</b>	<b>-7.905,27</b>	<b>1.194.021,59</b>
	<b>TOTALE TITOLO 7 - Uscite per conto terzi e partite di giro</b>		<b>1.777.604,79</b>	<b>575.677,93</b>	<b>-7.905,27</b>	<b>1.194.021,59</b>
	<b>TOTALE PROGRAMMA 9901 - Servizi per conto terzi - Partite di giro</b>		<b>1.777.604,79</b>	<b>575.677,93</b>	<b>-7.905,27</b>	<b>1.194.021,59</b>
	<b>TOTALE MISSIONE 99 - SERVIZI PER CONTO TERZI</b>		<b>1.777.604,79</b>	<b>575.677,93</b>	<b>-7.905,27</b>	<b>1.194.021,59</b>
	<b>TOTALE GENERALE</b>		<b>9.363.062,41</b>	<b>5.053.385,44</b>	<b>-600.101,74</b>	<b>3.709.575,23</b>

**CONTO DEL BILANCIO - GESTIONE DELLE ENTRATE  
DETTAGLIO PER CAPITOLO**

TITOLO TIPOLOGIA CAPITOLO	DENOMINAZIONE	RESIDUI ATTIVI AL 1/1/2020 (RS)		RISCOSSIONI IN C/RESIDUI (RR)		RIACCERTAMENTI RESIDUI (R) (3)				RESIDUI ATTIVI DA ESERCIZI PRECEDENTI (EP=RS-RR+R)	
		PREVISIONI DEFINITIVE DI COMPETENZA (CP)		RISCOSSIONI IN C/ COMPETENZA (RC)		ACCERTAMENTI (A)(4)		MAGGIORI O MINORI ENTRATE DI COMPETENZA =A- CP(5)		RESIDUI ATTIVI DA ESERCIZIO DI COMPETENZA (EC=A-RC)	
		PREVISIONI DEFINITIVE DI CASSA (CS)		TOTALE RISCOSSIONI (TR=RR +RC)		MAGGIORI O MINORI ENTRATE DI CASSA =TR-CS(5)				TOTALE RESIDUI ATTIVI DA RIPORTARE (TR=EP+EC)	
	<b>FONDO PLURIENNALE VINCOLATO PER SPESE CORRENTI (1)</b>	CP	645.520,08								
	<b>FONDO PLURIENNALE VINCOLATO PER SPESE IN CONTO CAPITALE (1)</b>	CP	5.014.037,91								
	<b>UTILIZZO AVANZO DI AMMINISTRAZIONE (2)</b>	CP	3.053.916,46								
	<i>- di cui Utilizzo Fondo anticipazioni di liquidità (DL 35/2013 e successive modifiche e rifinanziamenti) - solo per le Regioni</i>	CP	0,00								
<b>TITOLO 2:</b>	<i>Trasferimenti correnti</i>										
	<b>TIPOLOGIA 101: Trasferimenti correnti da Amministrazioni pubbliche</b>										
E2401000101	<i>Risorse Autonome</i>	RS	0,00	RR	0,00	R	0,00			EP	0,00
		CP	15.000.000,00	RC	14.969.760,50	A	14.969.760,50	CP	-30.239,50	EC	0,00
	TRASFERIMENTI CORRENTI DELLA REGIONE CALABRIA	CS	15.000.000,00	TR	14.969.760,50	CS	-30.239,50			TR	0,00
E2401000201	<i>Risorse Autonome</i>	RS	0,00	RR	0,00	R	0,00			EP	0,00
		CP	300.000,00	RC	0,00	A	0,00	CP	-300.000,00	EC	0,00
	TRASFERIMENTO CFM CONVENZIONE CON REGIONE CALABRIA REP. N. 354/2010	CS	300.000,00	TR	0,00	CS	-300.000,00			TR	0,00
E2401000501	<i>Risorse Autonome</i>	RS	0,00	RR	0,00	R	0,00			EP	0,00
		CP	220.000,00	RC	220.000,00	A	220.000,00	CP	0,00	EC	0,00
	TRASFERIMENTI REGIONE CALABRIA PER PROROGA RETE REGIONALE MONITORAGGIO QUALITA' DELL'ARIA	CS	220.000,00	TR	220.000,00	CS	0,00			TR	0,00
E2402000701	<i>Risorse Autonome</i>	RS	0,00	RR	0,00	R	0,00			EP	0,00
		CP	45.241,70	RC	0,00	A	0,00	CP	-45.241,70	EC	0,00
	CONVENZIONE ARPACAL - AZIENDA OSPEDALIERA Annunziata di COSENZA	CS	45.241,70	TR	0,00	CS	-45.241,70			TR	0,00
E2501000101	<i>Risorse Autonome</i>	RS	38.863,65	RR	38.863,65	R	0,00			EP	0,00
		CP	30.000,00	RC	0,00	A	3.324,23	CP	-26.675,77	EC	3.324,23
	CONVENZIONE ARPACAL/PROVINCIA DI CS CONTROLLI AMBIENTALI	CS	68.863,65	TR	38.863,65	CS	-30.000,00			TR	3.324,23
E2501000201	<i>Risorse Autonome</i>	RS	0,00	RR	0,00	R	0,00			EP	0,00
		CP	9.000,00	RC	4.500,00	A	9.000,00	CP	0,00	EC	4.500,00
	CONVENZIONE ISPRA/ ARPACAL CONTROLLO IMPIANTI GESTIONE RIFIUTI	CS	9.000,00	TR	4.500,00	CS	-4.500,00			TR	4.500,00
E2501000601	<i>Risorse Autonome</i>	RS	789,93	RR	789,93	R	0,00			EP	0,00
		CP	24.000,30	RC	0,00	A	789,93	CP	-23.210,37	EC	789,93
	CONVENZIONE INCIDENTI RILEVANTI REP. 33/INT	CS	24.790,23	TR	789,93	CS	-24.000,30			TR	789,93
E3102000201	<i>Risorse Autonome</i>	RS	0,00	RR	0,00	R	0,00			EP	0,00
		CP	60.000,00	RC	777,28	A	777,28	CP	-59.222,72	EC	0,00
	RIMBORSI INDENNITA' INAIL	CS	60.000,00	TR	777,28	CS	-59.222,72			TR	0,00
E3302001501	<i>Risorse Autonome</i>	RS	31.000,00	RR	0,00	R	0,00			EP	31.000,00
		CP	0,00	RC	0,00	A	0,00	CP	0,00	EC	0,00
	CONVENZIONE MONITORAGGIO GAS RADON COMUNE DI CURINGA E INAIL	CS	31.000,00	TR	0,00	CS	-31.000,00			TR	31.000,00
E3302001601	<i>Risorse Vincolate (Capitolo: U2202050101; U2202050201; U2202050301; U2202050401; U2202050501; U2202050701; U2202050801; U2202050901; U2202051001; U2202051101; U2202051201)</i>	RS	0,00	RR	0,00	R	0,00			EP	0,00
		CP	24.055,67	RC	0,00	A	0,00	CP	-24.055,67	EC	0,00
	CONVENZIONE REGCAL_PROGETTO SIC CARLIT	CS	24.055,67	TR	0,00	CS	-24.055,67			TR	0,00
E3302002200	<i>Risorse Autonome</i>	RS	9.123,58	RR	0,00	R	0,00			EP	9.123,58
		CP	0,00	RC	0,00	A	0,00	CP	0,00	EC	0,00
	CONVENZIONI VARIE	CS	9.123,58	TR	0,00	CS	-9.123,58			TR	9.123,58
E3302002301	<i>Risorse Autonome</i>	RS	46.320,00	RR	46.320,00	R	0,00			EP	0,00
		CP	0,00	RC	0,00	A	0,00	CP	0,00	EC	0,00
	CONVENZIONE REGIONE CALABRIA PIANO DI CARATTERIZZAZIONE E ANALISI RISCHIO EX DISCARICA ABUSIVA COMUNE DI CROTONEI (KR)	CS	46.320,00	TR	46.320,00	CS	0,00			TR	0,00



TIPOLOGIA TIPOLOGIA CAPITOLO	DENOMINAZIONE	RESIDUI ATTIVI AL 1/1/2020 (RS)		RISCOSSIONI IN C/RESIDUI (RR)		RIACCERTAMENTI RESIDUI (R) (3)		RESIDUI ATTIVI DA ESERCIZI PRECEDENTI (EP=RS-RR+R)			
		PREVISIONI DEFINITIVE DI COMPETENZA (CP)		RISCOSSIONI IN C/ COMPETENZA (RC)		ACCERTAMENTI (A)(4)		MAGGIORI O MINORI ENTRATE DI COMPETENZA =A- CP(5)		RESIDUI ATTIVI DA ESERCIZIO DI COMPETENZA (EC=A-RC)	
		PREVISIONI DEFINITIVE DI CASSA (CS)		TOTALE RISCOSSIONI (TR=RR +RC)		MAGGIORI O MINORI ENTRATE DI CASSA =TR-CS(5)				TOTALE RESIDUI ATTIVI DA RIPORTARE (TR=EP+EC)	
<b>TIPOLOGIA 100: Vendita di beni e servizi e proventi derivanti dalla gestione dei beni</b>											
E2501000401	Risorse Autonome	RS	642,27	RR	0,00	R	0,00			EP	642,27
		CP	0,00	RC	0,00	A	0,00	CP	0,00	EC	0,00
	CONVENZIONE CONTROLLO SCARICHI DAP VIBO/PROVINCIA VV	CS	642,27	TR	0,00	A	-642,27			TR	642,27
E2501000701	Risorse Autonome	RS	0,00	RR	0,00	R	0,00			EP	0,00
		CP	47.580,00	RC	0,00	A	0,00	CP	-47.580,00	EC	0,00
	CONVENZIONE DAP KR ERGOSUD/ARPACAL	CS	47.580,00	TR	0,00	A	-47.580,00			TR	0,00
E3103000101	Risorse Autonome	RS	0,00	RR	0,00	R	0,00			EP	0,00
		CP	100.000,00	RC	0,00	A	0,00	CP	-100.000,00	EC	0,00
	CENTRO GEOLOGIA E AMIANTO_PROVENTI PER ATTIVITA' DI ANALISI-MONITORAGGI E CONTROLLI	CS	100.000,00	TR	0,00	A	-100.000,00			TR	0,00
E3301000100	Risorse Autonome	RS	282.566,55	RR	170,48	R	0,00			EP	282.396,07
		CP	0,00	RC	0,00	A	0,00	CP	0,00	EC	0,00
	PROVENTI DA TERZI PER ATTIVITÀ SVOLTE DAL DIPARTIMENTO DI CATANZARO	CS	282.566,55	TR	170,48	A	-282.396,07			TR	282.396,07
E3301000101	Risorse Autonome	RS	125.520,34	RR	15.871,90	R	0,00			EP	109.648,44
		CP	320.000,00	RC	102.373,41	A	103.597,49	CP	-216.402,51	EC	1.224,08
	PROVENTI DA TERZI PER ATTIVITÀ SVOLTE DAL DIPARTIMENTO DI CATANZARO	CS	445.520,34	TR	118.245,31	A	-327.275,03			TR	110.872,52
E3301000200	Risorse Autonome	RS	522.965,49	RR	170,48	R	0,00			EP	522.795,01
		CP	0,00	RC	0,00	A	0,00	CP	0,00	EC	0,00
	PROVENTI DA TERZI PER ATTIVITA' SVOLTE DAL DIPARTIMENTO DI COSENZA	CS	522.965,49	TR	170,48	A	-522.795,01			TR	522.795,01
E3301000201	Risorse Autonome	RS	150.733,98	RR	30.003,99	R	0,00			EP	120.729,99
		CP	600.000,00	RC	225.708,97	A	237.187,05	CP	-362.812,95	EC	11.478,08
	PROVENTI DA TERZI PER ATTIVITA' SVOLTE DAL DIPARTIMENTO DI COSENZA	CS	750.733,98	TR	255.712,96	A	-495.021,02			TR	132.208,07
E3301000300	Risorse Autonome	RS	262.150,91	RR	0,00	R	0,00			EP	262.150,91
		CP	0,00	RC	0,00	A	0,00	CP	0,00	EC	0,00
	PROVENTI DA TERZI PER ATTIVITA' SVOLTE DAL DIPARTIMENTO DI REGGIO CALABRIA	CS	262.150,91	TR	0,00	A	-262.150,91			TR	262.150,91
E3301000301	Risorse Autonome	RS	63.901,45	RR	8.026,91	R	0,00			EP	55.874,54
		CP	250.000,00	RC	184.364,83	A	190.071,66	CP	-59.928,34	EC	5.706,83
	PROVENTI DA TERZI PER ATTIVITA' SVOLTE DAL DIPARTIMENTO DI REGGIO CALABRIA	CS	313.901,45	TR	192.391,74	A	-121.509,71			TR	61.581,37
E3301000400	Risorse Autonome	RS	2.508,92	RR	0,00	R	0,00			EP	2.508,92
		CP	0,00	RC	0,00	A	0,00	CP	0,00	EC	0,00
	PROVENTI DA TERZI PER ATTIVITA' SVOLTE DAL DIPARTIMENTO DI VIBO VALENTIA	CS	2.508,92	TR	0,00	A	-2.508,92			TR	2.508,92
E3301000401	Risorse Autonome	RS	13.590,37	RR	0,00	R	0,00			EP	13.590,37
		CP	100.000,00	RC	6.840,00	A	6.840,00	CP	-93.160,00	EC	0,00
	PROVENTI DA TERZI PER ATTIVITA' SVOLTE DAL DIPARTIMENTO DI VIBO VALENTIA	CS	113.590,37	TR	6.840,00	A	-106.750,37			TR	13.590,37
E3301000500	Risorse Autonome	RS	84.678,90	RR	0,00	R	0,00			EP	84.678,90
		CP	0,00	RC	0,00	A	0,00	CP	0,00	EC	0,00
	PROVENTI DA TERZI PER ATTIVITA' SVOLTE DAL DIPARTIMENTO DI CROTONE	CS	84.678,90	TR	0,00	A	-84.678,90			TR	84.678,90
E3301000501	Risorse Autonome	RS	23.354,51	RR	0,00	R	0,00			EP	23.354,51
		CP	297.207,59	RC	49.010,09	A	49.050,09	CP	-248.157,50	EC	40,00
	PROVENTI DA TERZI PER ATTIVITA' SVOLTE DAL DIPARTIMENTO DI CROTONE	CS	320.562,10	TR	49.010,09	A	-271.552,01			TR	23.394,51
E3301000600	Risorse Autonome	RS	60.106,10	RR	0,00	R	0,00			EP	60.106,10
		CP	0,00	RC	0,00	A	0,00	CP	0,00	EC	0,00
	PROVENTI DA TERZI PER ATTIVITA' SVOLTE DALLA SEDE CENTRALE	CS	60.106,10	TR	0,00	A	-60.106,10			TR	60.106,10
E3301000601	Risorse Autonome	RS	0,00	RR	0,00	R	0,00			EP	0,00
		CP	0,00	RC	414,60	A	414,60	CP	414,60	EC	0,00
	PROVENTI DA TERZI PER ATTIVITA' SVOLTE DALLA SEDE CENTRALE	CS	0,00	TR	414,60	A	414,60			TR	0,00
E3302002101	Risorse Autonome	RS	22.163,98	RR	22.163,98	R	0,00			EP	0,00
		CP	103.081,99	RC	0,00	A	22.163,98	CP	-80.918,01	EC	22.163,98
	CONVENZIONE CON EDISON SPA	CS	125.245,97	TR	22.163,98	A	-103.081,99			TR	22.163,98

TIPOLOGIA TIPOLOGIA CAPITOLO	DENOMINAZIONE	RESIDUI ATTIVI AL 1/1/2020 (RS)		RISCOSSIONI IN C/RESIDUI (RR)		RIACCERTAMENTI RESIDUI (R) (3)				RESIDUI ATTIVI DA ESERCIZI PRECEDENTI (EP=RS-RR+R)	
		PREVISIONI DEFINITIVE DI COMPETENZA (CP)		RISCOSSIONI IN C/ COMPETENZA (RC)		ACCERTAMENTI (A)(4)		MAGGIORI O MINORI ENTRATE DI COMPETENZA =A- CP(5)		RESIDUI ATTIVI DA ESERCIZIO DI COMPETENZA (EC=A-RC)	
		PREVISIONI DEFINITIVE DI CASSA (CS)		TOTALE RISCOSSIONI (TR=RR +RC)		MAGGIORI O MINORI ENTRATE DI CASSA =TR-CS(5)				TOTALE RESIDUI ATTIVI DA RIPORTARE (TR=EP+EC)	
E3302002201	Risorse Autonome	RS	26.047,42	RR	26.047,42	R	0,00			EP	0,00
		CP	0,00	RC	0,00	A	0,00	CP	0,00	EC	0,00
	CONVENZIONI VARIE	CS	26.047,42	TR	26.047,42	CS	0,00			TR	0,00
	<b>NOTA: RIMBORSO DELLE SPESE DI FUNZIONAMENTO ASL - IMMOBILE GALLICO</b>										
E3302002701	Risorse Autonome	RS	0,00	RR	0,00	R	0,00			EP	0,00
		CP	44.025,60	RC	24.538,20	A	24.538,20	CP	-19.487,40	EC	0,00
	CONVENZIONE BIOMASSE ITALIA SPA-BIOMASSE CROTONE SPA	CS	44.025,60	TR	24.538,20	CS	-19.487,40			TR	0,00
E3404000101	Risorse Autonome	RS	9.840,80	RR	0,00	R	-100,00			EP	9.740,80
		CP	20.000,00	RC	2.917,52	A	2.918,27	CP	-17.081,73	EC	0,75
	ENTRATE EVENTUALI E DIVERSE	CS	29.840,80	TR	2.917,52	CS	-26.923,28			TR	9.741,55
<b>30100</b>	<b>TIPOLOGIA 100: Vendita di beni e servizi e proventi derivanti dalla gestione dei beni</b>	<b>RS</b>	<b>1.650.771,99</b>	<b>RR</b>	<b>102.455,16</b>	<b>R</b>	<b>-100,00</b>			<b>EP</b>	<b>1.548.216,83</b>
		<b>CP</b>	<b>1.881.895,18</b>	<b>RC</b>	<b>596.167,62</b>	<b>A</b>	<b>636.781,34</b>	<b>CP</b>	<b>-1.245.113,84</b>	<b>EC</b>	<b>40.613,72</b>
		<b>CS</b>	<b>3.532.667,17</b>	<b>TR</b>	<b>698.622,78</b>	<b>CS</b>	<b>-2.834.044,39</b>			<b>TR</b>	<b>1.588.830,55</b>
	<b>TIPOLOGIA 300: Interessi attivi</b>										
E3102000101	Risorse Autonome	RS	0,00	RR	0,00	R	0,00			EP	0,00
		CP	10.000,00	RC	6.916,88	A	6.916,88	CP	-3.083,12	EC	0,00
	INTERESSI ATTIVI SULLE GIACENZE DI CASSA	CS	10.000,00	TR	6.916,88	CS	-3.083,12			TR	0,00
<b>30300</b>	<b>TIPOLOGIA 300: Interessi attivi</b>	<b>RS</b>	<b>0,00</b>	<b>RR</b>	<b>0,00</b>	<b>R</b>	<b>0,00</b>			<b>EP</b>	<b>0,00</b>
		<b>CP</b>	<b>10.000,00</b>	<b>RC</b>	<b>6.916,88</b>	<b>A</b>	<b>6.916,88</b>	<b>CP</b>	<b>-3.083,12</b>	<b>EC</b>	<b>0,00</b>
		<b>CS</b>	<b>10.000,00</b>	<b>TR</b>	<b>6.916,88</b>	<b>CS</b>	<b>-3.083,12</b>			<b>TR</b>	<b>0,00</b>
	<b>TIPOLOGIA 500: Rimborsi e altre entrate correnti</b>										
E2402000301	Risorse Autonome	RS	190.229,92	RR	17.972,62	R	0,00			EP	172.257,30
		CP	220.499,00	RC	0,00	A	357.148,10	CP	136.649,10	EC	357.148,10
	TRASFERIMENTO PER IL PERSONALE COMANDATO (COMANDI IN USCITA)	CS	410.728,92	TR	17.972,62	CS	-392.756,30			TR	529.405,40
	<b>NOTA: Capitolo Quota Parte Vincolato spettanze comandati in entrata sul capitolo parte spesa U1201011901</b>										
E2402000501	Risorse Autonome	RS	0,00	RR	0,00	R	0,00			EP	0,00
		CP	235.731,96	RC	183.961,58	A	230.427,26	CP	-5.304,70	EC	46.465,68
	TRASFERIMENTO MINISTERO DEL LAVORO FINANZIAMENTO ASSUNZIONE TEMPO DETERMINATO LPU/LSU	CS	235.731,96	TR	183.961,58	CS	-51.770,38			TR	46.465,68
	<b>NOTA: VINCOLO PARTE SPESA AI CAPITOLI 12010122-12010134-12010135</b>										
E2402000601	Risorse Autonome	RS	33.185,00	RR	0,00	R	0,00			EP	33.185,00
		CP	40.000,00	RC	1.600,00	A	3.094,40	CP	-36.905,60	EC	1.494,40
	RECUPERO SPESE DI SOCCOMBenZA DIPENDENTI	CS	73.185,00	TR	1.600,00	CS	-71.585,00			TR	34.679,40
E2501000301	Risorse Autonome	RS	0,00	RR	0,00	R	0,00			EP	0,00
		CP	125.000,00	RC	0,00	A	0,00	CP	-125.000,00	EC	0,00
	RECUPERO SPESE SOCCOMBenZA NON DIPENDENTI	CS	125.000,00	TR	0,00	CS	-125.000,00			TR	0,00
E2501000501	Risorse Autonome	RS	3.002,69	RR	0,00	R	0,00			EP	3.002,69
		CP	4.000,00	RC	0,00	A	0,00	CP	-4.000,00	EC	0,00
	INCASSO SPESE RIMBORSO PUBBLICITA' GARE	CS	7.002,69	TR	0,00	CS	-7.002,69			TR	3.002,69
E3302000201	Risorse Vincolate (Capitolo: U8101020101)	RS	0,00	RR	0,00	R	0,00			EP	0,00
		CP	141.500,00	RC	143.258,00	A	143.258,00	CP	1.758,00	EC	0,00
	PROVENTI DA REATI ECO-AMBIENTALI	CS	141.500,00	TR	143.258,00	CS	1.758,00			TR	0,00
E3402000201	Risorse Autonome	RS	14.054,86	RR	0,00	R	0,00			EP	14.054,86
		CP	154.477,99	RC	85.535,51	A	94.608,77	CP	-59.869,22	EC	9.073,26
	INTROITI DA IMPIANTI FOTOVOLTAICI	CS	168.532,85	TR	85.535,51	CS	-82.997,34			TR	23.128,12
E3404000201	Risorse Autonome	RS	5.908,16	RR	0,00	R	0,00			EP	5.908,16
		CP	70.000,00	RC	0,00	A	0,00	CP	-70.000,00	EC	0,00
	ENTRATE DERIVANTI DALL' INVERSIONE CONTABILITA' IVA	CS	75.908,16	TR	0,00	CS	-75.908,16			TR	5.908,16
	<b>NOTA: CAPITOLo IN VINCOLO PARTE SPESA AL CAPITOLo U 1204100301 IMPOSTA SUL VALORE AGGIUNTO</b>										

TITOLO TIPOLOGIA CAPITOLO	DENOMINAZIONE	RESIDUI ATTIVI AL 1/1/2020 (RS)		RISCOSSIONI IN C/RESIDUI (RR)		RIACCERTAMENTI RESIDUI (R) (3)		RESIDUI ATTIVI DA ESERCIZI PRECEDENTI (EP=RS-RR+R)			
		PREVISIONI DEFINITIVE DI COMPETENZA (CP)		RISCOSSIONI IN C/ COMPETENZA (RC)		ACCERTAMENTI (A)(4)		MAGGIORI O MINORI ENTRATE DI COMPETENZA =A- CP(5)		RESIDUI ATTIVI DA ESERCIZIO DI COMPETENZA (EC=A-RC)	
		PREVISIONI DEFINITIVE DI CASSA (CS)		TOTALE RISCOSSIONI (TR=RR +RC)		MAGGIORI O MINORI ENTRATE DI CASSA =TR-CS(5)				TOTALE RESIDUI ATTIVI DA RIPORTARE (TR=EP+EC)	
E3404000301	Risorse Autonome	RS	0,00	RR	0,00	R	0,00			EP	0,00
	ENTRATE DA ATTIVITA' COMMERCIALE SPLIT PAYMENT	CP	70.000,00	RC	0,00	A	0,00	CP	-70.000,00	EC	0,00
		CS	70.000,00	TR	0,00	CS	-70.000,00			TR	0,00
E3404000501	Risorse Autonome	RS	0,00	RR	0,00	R	0,00			EP	0,00
	ONTABILIZZAZIONE TRATTENUTE STIPENDI PER REIMMISSIONE IN BILANCIO_SPESE DEL PERSONALE	CP	550.000,00	RC	0,00	A	496.696,27	CP	-53.303,73	EC	496.696,27
		CS	550.000,00	TR	0,00	CS	-550.000,00			TR	496.696,27
E3405000101	Risorse Autonome	RS	0,00	RR	0,00	R	0,00			EP	0,00
	RECUPERO SOMME EROGATE IMPROPRIAMENTE DALL'AGENZIA	CP	95.000,00	RC	7.331,22	A	7.533,64	CP	-87.466,36	EC	202,42
		CS	95.000,00	TR	7.331,22	CS	-87.668,78			TR	202,42
	<b>NOTA: CAPITOLO IN VINCOLO PARTE SPESA CAPITOLO U 1204060201 PER EURO 95.000,00 INTERVENTO SICUREZZA IMMOBILE CASTROLIBERO</b>										
<b>30500</b>	<b>TIPOLOGIA 500: Rimborsi e altre entrate correnti</b>	<b>RS</b>	<b>246.380,63</b>	<b>RR</b>	<b>17.972,62</b>	<b>R</b>	<b>0,00</b>			<b>EP</b>	<b>228.408,01</b>
		<b>CP</b>	<b>1.706.208,95</b>	<b>RC</b>	<b>421.686,31</b>	<b>A</b>	<b>1.332.766,44</b>	<b>CP</b>	<b>-373.442,51</b>	<b>EC</b>	<b>911.080,13</b>
		<b>CS</b>	<b>1.952.589,58</b>	<b>TR</b>	<b>439.658,93</b>	<b>CS</b>	<b>-1.512.930,65</b>			<b>TR</b>	<b>1.139.488,14</b>
<b>30000 TOTALE</b>	<b>Entrate extratributarie</b>	<b>RS</b>	<b>1.897.152,62</b>	<b>RR</b>	<b>120.427,78</b>	<b>R</b>	<b>-100,00</b>			<b>EP</b>	<b>1.776.624,84</b>
<b>TITOLO 3</b>		<b>CP</b>	<b>3.598.104,13</b>	<b>RC</b>	<b>1.024.770,81</b>	<b>A</b>	<b>1.976.464,66</b>	<b>CP</b>	<b>-1.621.639,47</b>	<b>EC</b>	<b>951.693,85</b>
		<b>CS</b>	<b>5.495.256,75</b>	<b>TR</b>	<b>1.145.198,59</b>	<b>CS</b>	<b>-4.350.058,16</b>			<b>TR</b>	<b>2.728.318,69</b>
<b>TITOLO 4: Entrate in conto capitale</b>											
<b>TIPOLOGIA 200: Contributi agli investimenti</b>											
E2402000101	Risorse Autonome	RS	3.476,63	RR	3.476,63	R	0,00			EP	0,00
	CONVENZIONE ARPACAL_REGIONE CALABRIA_CONTRIBUTO VERIFICHE PERIODICHE IMPIANTI DI SOLLEVAMENTO	CP	13.335,00	RC	0,00	A	0,00	CP	-13.335,00	EC	0,00
		CS	16.811,63	TR	3.476,63	CS	-13.335,00			TR	0,00
<b>40200</b>	<b>TIPOLOGIA 200: Contributi agli investimenti</b>	<b>RS</b>	<b>3.476,63</b>	<b>RR</b>	<b>3.476,63</b>	<b>R</b>	<b>0,00</b>			<b>EP</b>	<b>0,00</b>
		<b>CP</b>	<b>13.335,00</b>	<b>RC</b>	<b>0,00</b>	<b>A</b>	<b>0,00</b>	<b>CP</b>	<b>-13.335,00</b>	<b>EC</b>	<b>0,00</b>
		<b>CS</b>	<b>16.811,63</b>	<b>TR</b>	<b>3.476,63</b>	<b>CS</b>	<b>-13.335,00</b>			<b>TR</b>	<b>0,00</b>
<b>TIPOLOGIA 400: Entrate da alienazione di beni materiali e immateriali</b>											
E4101000101	Risorse Autonome	RS	0,00	RR	0,00	R	0,00			EP	0,00
	RICAVI PER ALIENAZIONE DI BENI MOBILI E OGGETTI FUORI USO	CP	40.000,00	RC	0,00	A	0,00	CP	-40.000,00	EC	0,00
		CS	40.000,00	TR	0,00	CS	-40.000,00			TR	0,00
<b>40400</b>	<b>TIPOLOGIA 400: Entrate da alienazione di beni materiali e immateriali</b>	<b>RS</b>	<b>0,00</b>	<b>RR</b>	<b>0,00</b>	<b>R</b>	<b>0,00</b>			<b>EP</b>	<b>0,00</b>
		<b>CP</b>	<b>40.000,00</b>	<b>RC</b>	<b>0,00</b>	<b>A</b>	<b>0,00</b>	<b>CP</b>	<b>-40.000,00</b>	<b>EC</b>	<b>0,00</b>
		<b>CS</b>	<b>40.000,00</b>	<b>TR</b>	<b>0,00</b>	<b>CS</b>	<b>-40.000,00</b>			<b>TR</b>	<b>0,00</b>
<b>40000 TOTALE</b>	<b>Entrate in conto capitale</b>	<b>RS</b>	<b>3.476,63</b>	<b>RR</b>	<b>3.476,63</b>	<b>R</b>	<b>0,00</b>			<b>EP</b>	<b>0,00</b>
<b>TITOLO 4</b>		<b>CP</b>	<b>53.335,00</b>	<b>RC</b>	<b>0,00</b>	<b>A</b>	<b>0,00</b>	<b>CP</b>	<b>-53.335,00</b>	<b>EC</b>	<b>0,00</b>
		<b>CS</b>	<b>56.811,63</b>	<b>TR</b>	<b>3.476,63</b>	<b>CS</b>	<b>-53.335,00</b>			<b>TR</b>	<b>0,00</b>
<b>TITOLO 9: Entrate per conto terzi e partite di giro</b>											
<b>TIPOLOGIA 100: Entrate per partite di giro</b>											
E6101000101	Risorse Autonome	RS	96.158,70	RR	0,00	R	0,00			EP	96.158,70
	RITENUTE SU COMPETENZE ED ASSEgni CORRISPOSTI AL PERSONALE DELL'ARPACAL	CP	2.700.000,00	RC	879.364,34	A	879.364,34	CP	-1.820.635,66	EC	0,00
	PER CONTRIBUTI PREVIDENZIALI ED ASSISTENZIALI	CS	2.796.158,70	TR	879.364,34	CS	-1.916.794,36			TR	96.158,70



TIPOLOGIA CAPITOLO	DENOMINAZIONE	RESIDUI ATTIVI AL 1/1/2020 (RS)		RISCOSSIONI IN C/RESIDUI (RR)		RIACCERTAMENTI RESIDUI (R) (3)		RESIDUI ATTIVI DA ESERCIZI PRECEDENTI (EP=RS-RR+R)			
		PREVISIONI DEFINITIVE DI COMPETENZA (CP)		RISCOSSIONI IN C/ COMPETENZA (RC)		ACCERTAMENTI (A)(4)		MAGGIORI O MINORI ENTRATE DI COMPETENZA =A- CP(5)		RESIDUI ATTIVI DA ESERCIZIO DI COMPETENZA (EC=A-RC)	
		PREVISIONI DEFINITIVE DI CASSA (CS)		TOTALE RISCOSSIONI (TR=RR +RC)		MAGGIORI O MINORI ENTRATE DI CASSA =TR-CS(5)				TOTALE RESIDUI ATTIVI DA RIPORTARE (TR=EP+EC)	
E6101000201	Risorse Autonome	RS	0,00	RR	0,00	R	0,00			EP	0,00
	RITENUTE SULLE RETRIBUZIONI DEL PERSONALE PER CONTRIBUTI GESCAL	CP	5.000,00	RC	0,00	A	0,00	CP	-5.000,00	EC	0,00
		CS	5.000,00	TR	0,00	CS	-5.000,00			TR	0,00
E6101000301	Risorse Autonome	RS	0,00	RR	0,00	R	0,00			EP	0,00
	RITENUTE SU REDDITI TASSABILI IN VIA DI RIVALSA	CP	2.950.000,00	RC	1.414.935,85	A	1.414.935,85	CP	-1.535.064,15	EC	0,00
		CS	2.950.000,00	TR	1.414.935,85	CS	-1.535.064,15			TR	0,00
E6102000101	Risorse Autonome	RS	70.858,25	RR	0,00	R	0,00			EP	70.858,25
	RITENUTE PER CONTO TERZI(SEQUESTERI, CESSIONI, QUOTE,PENSIONI, ECC.)	CP	300.000,00	RC	181.794,68	A	181.794,68	CP	-118.205,32	EC	0,00
		CS	370.858,25	TR	181.794,68	CS	-189.063,57			TR	70.858,25
E6102000201	Risorse Autonome	RS	28.131,13	RR	0,00	R	0,00			EP	28.131,13
	MOVIMENTO DI FONDI PER IL SERVIZIO DI ECONOMATO	CP	150.000,00	RC	0,00	A	0,00	CP	-150.000,00	EC	0,00
		CS	178.131,13	TR	0,00	CS	-178.131,13			TR	28.131,13
E6102000401	Risorse Autonome	RS	0,00	RR	0,00	R	0,00			EP	0,00
	RIMBORSO SPESE PER ISTRUTTORIE, RILIEVI, ACCERTAMENTI E SOPRALLUOGHI EFFETTUATI PER CONTO DI PRIVATI E VARIE	CP	5.000,00	RC	0,00	A	0,00	CP	-5.000,00	EC	0,00
		CS	5.000,00	TR	0,00	CS	-5.000,00			TR	0,00
E6102000801	Risorse Autonome	RS	167.064,52	RR	42.416,00	R	0,00			EP	124.648,52
	SPLIT PAYMENT	CP	800.000,00	RC	715.101,55	A	715.185,66	CP	-84.814,34	EC	84,11
		CS	967.064,52	TR	757.517,55	CS	-209.546,97			TR	124.732,63
E6102000901	Risorse Autonome	RS	111.927,22	RR	0,00	R	0,00			EP	111.927,22
	PARTITE DI GIRO DIVERSE	CP	400.000,00	RC	151.298,75	A	151.988,50	CP	-248.011,50	EC	689,75
		CS	511.927,22	TR	151.298,75	CS	-360.628,47			TR	112.616,97
<b>90100</b>	<b>TIPOLOGIA 100: Entrate per partite di giro</b>	<b>RS</b>	<b>474.139,82</b>	<b>RR</b>	<b>42.416,00</b>	<b>R</b>	<b>0,00</b>			<b>EP</b>	<b>431.723,82</b>
		<b>CP</b>	<b>7.310.000,00</b>	<b>RC</b>	<b>3.342.495,17</b>	<b>A</b>	<b>3.343.269,03</b>	<b>CP</b>	<b>-3.966.730,97</b>	<b>EC</b>	<b>773,86</b>
		<b>CS</b>	<b>7.784.139,82</b>	<b>TR</b>	<b>3.384.911,17</b>	<b>CS</b>	<b>-4.399.228,65</b>			<b>TR</b>	<b>432.497,68</b>
<b>TIPOLOGIA 200: Entrate per conto terzi</b>											
E6102000301	Risorse Autonome	RS	0,00	RR	0,00	R	0,00			EP	0,00
	DEPOSITI CAUZIONALI DI TERZI	CP	5.000,00	RC	0,00	A	116,32	CP	-4.883,68	EC	116,32
		CS	5.000,00	TR	0,00	CS	-5.000,00			TR	116,32
E6102000601	Risorse Autonome	RS	0,00	RR	0,00	R	0,00			EP	0,00
	DEPOSITI PER SPESE CONTRATTUALI E DI ASTA	CP	20.000,00	RC	977,64	A	977,64	CP	-19.022,36	EC	0,00
		CS	20.000,00	TR	977,64	CS	-19.022,36			TR	0,00
<b>90200</b>	<b>TIPOLOGIA 200: Entrate per conto terzi</b>	<b>RS</b>	<b>0,00</b>	<b>RR</b>	<b>0,00</b>	<b>R</b>	<b>0,00</b>			<b>EP</b>	<b>0,00</b>
		<b>CP</b>	<b>25.000,00</b>	<b>RC</b>	<b>977,64</b>	<b>A</b>	<b>1.093,96</b>	<b>CP</b>	<b>-23.906,04</b>	<b>EC</b>	<b>116,32</b>
		<b>CS</b>	<b>25.000,00</b>	<b>TR</b>	<b>977,64</b>	<b>CS</b>	<b>-24.022,36</b>			<b>TR</b>	<b>116,32</b>
<b>90000 TOTALE</b>	<b>Entrate per conto terzi e partite di giro</b>	<b>RS</b>	<b>474.139,82</b>	<b>RR</b>	<b>42.416,00</b>	<b>R</b>	<b>0,00</b>			<b>EP</b>	<b>431.723,82</b>
<b>TITOLO 9</b>		<b>CP</b>	<b>7.335.000,00</b>	<b>RC</b>	<b>3.343.472,81</b>	<b>A</b>	<b>3.344.362,99</b>	<b>CP</b>	<b>-3.990.637,01</b>	<b>EC</b>	<b>890,18</b>
		<b>CS</b>	<b>7.809.139,82</b>	<b>TR</b>	<b>3.385.888,81</b>	<b>CS</b>	<b>-4.423.251,01</b>			<b>TR</b>	<b>432.614,00</b>
<b>TOTALE TITOLI</b>											
		<b>RS</b>	<b>4.207.846,63</b>	<b>RR</b>	<b>1.816.225,24</b>	<b>R</b>	<b>-100,00</b>			<b>EP</b>	<b>2.391.521,39</b>
		<b>CP</b>	<b>38.272.265,32</b>	<b>RC</b>	<b>20.974.507,03</b>	<b>A</b>	<b>22.027.715,22</b>	<b>CP</b>	<b>-16.244.550,10</b>	<b>EC</b>	<b>1.053.208,19</b>
		<b>CS</b>	<b>42.480.111,95</b>	<b>TR</b>	<b>22.790.732,27</b>	<b>CS</b>	<b>-19.689.379,68</b>			<b>TR</b>	<b>3.444.729,58</b>
<b>TOTALE GENERALE DELLE ENTRATE</b>											
		<b>RS</b>	<b>4.207.846,63</b>	<b>RR</b>	<b>1.816.225,24</b>	<b>R</b>	<b>-100,00</b>			<b>EP</b>	<b>2.391.521,39</b>
		<b>CP</b>	<b>46.985.739,77</b>	<b>RC</b>	<b>20.974.507,03</b>	<b>A</b>	<b>22.027.715,22</b>	<b>CP</b>	<b>-16.244.550,10</b>	<b>EC</b>	<b>1.053.208,19</b>
		<b>CS</b>	<b>42.480.111,95</b>	<b>TR</b>	<b>22.790.732,27</b>	<b>CS</b>	<b>-19.689.379,68</b>			<b>TR</b>	<b>3.444.729,58</b>

(1) Indicare l'importo del fondo pluriennale vincolato risultante dal conto del bilancio dell'anno precedente (spesa). Nel primo esercizio di applicazione del titolo primo del decreto legislativo n. 118/2011 si indica un importo pari a 0 e, a seguito del riaccertamento straordinario dei residui previsto dall'articolo 3, comma 7, l'importo del fondo pluriennale vincolato determinato in tale occasione.

(2) Indicare l'importo definitivo dell'utilizzo del risultato di amministrazione.

(3) Indicare l'ammontare complessivo derivante dal riaccertamento dei residui (comprende l'importo dei crediti definitivamente cancellati in quanto assolutamente inesigibili, l'importo dei crediti cancellati e reimputati agli esercizi in cui l'obbligazione è esigibile effettuata in occasione del riaccertamento straordinario dei residui, l'importo dei crediti di dubbia e difficile esazione cancellati secondo le modalità previste dal principio applicato della contabilità finanziaria 9.2). La voce comprende inoltre le rettifiche in aumento dei residui attivi effettuate a seguito della riscossione di residui attivi cancellati dalle scritture (ad es. In anni precedenti è stato cancellato un residuo attivo in quanto considerato assolutamente inesigibile. In caso di riscossione di tale credito nel corso dell'esercizio cui si riferisce il rendiconto si effettua un riaccertamento dei residui attivi in aumento). Le rettifiche in aumento sono indicate con il segno "+", le rettifiche in riduzione sono indicate con il segno "-".

- (4) Indicare gli accertamenti imputati contabilmente all'esercizio cui il rendiconto si riferisce al netto dei crediti che, in occasione del riaccertamento ordinario dei residui effettuato ai sensi dell'articolo 3, comma 4, risultassero non esigibili e reimputati agli esercizi in cui le obbligazioni risultano esigibili. Nel primo esercizio di applicazione del titolo primo del D.Lgs 118/2011 la voce comprende i crediti che sono stati oggetto del riaccertamento straordinario dei residui e reimputati all'esercizio.
- (5) Le maggiori entrate sono indicate con il segno "+", le minori entrate sono indicate con il segno "-".

**CONTO DEL BILANCIO - GESTIONE DELLE SPESE  
DETTAGLIO PER CAPITOLO**

MISSIONE, PROGRAMMA, TITOLO, CAPITOLO	DENOMINAZIONE	RESIDUI PASSIVI AL 1/1/2020 (RS)		PAGAMENTI IN C/RESIDUI (PR)		RIACCERTAMENTO RESIDUI (R)(1)				RESIDUI PASSIVI DA ESERCIZI PRECEDENTI (EP=RS-PR+R)	
		PREVISIONI DEFINITIVE DI COMPETENZA (CP)		PAGAMENTI IN C/ COMPETENZA (PC)		IMPEGNI (I)(2)		ECONOMIE DI COMPETENZA (ECP=CP-I-FPV)		RESIDUI PASSIVI DA ESERCIZIO DI COMPETENZA (EC=I-PC)	
		PREVISIONI DEFINITIVE DI CASSA (CS)		TOTALE PAGAMENTI (TP=PR +PC)		FONDO PLURIENNALE VINCOLATO (FPV) (3)				TOTALE RESIDUI PASSIVI DA RIPORTARE (TR=EP+EC)	
<b>DISAVANZO DI AMMINISTRAZIONE</b>		CP	0,00								
<i>MISSIONE 01</i>	<i>Servizi istituzionali, generali e di gestione</i>										
<b>0101 PROGRAMMA 01</b>	<b>Organi istituzionali</b>										
<b>TITOLO 1</b>	<b>Spese correnti</b>										
U1101010101	<i>Risorse Autonome</i>	RS	32.000,00	PR	22.386,60	R	-9.613,40			EP	0,00
	INDENNITA' DOVUTE AL REVISORE UNICO DEI CONTI	CP	30.000,00	PC	12.437,27	I	15.320,74	ECP	14.679,26	EC	2.883,47
		CS	62.000,00	TP	34.823,87	FPV	0,00			TR	2.883,47
U1101010201	<i>Risorse Autonome</i>	RS	0,00	PR	0,00	R	0,00			EP	0,00
	REVISORE UNICO - RIMBORSO SPESE	CP	3.000,00	PC	0,00	I	0,00	ECP	3.000,00	EC	0,00
		CS	3.000,00	TP	0,00	FPV	0,00			TR	0,00
U1201010101	<i>Risorse Autonome</i>	RS	13.221,28	PR	13.221,28	R	0,00			EP	0,00
	SPETTANZE E CONTRIBUTI DIVERSI A CARICO DELL'ENTE PER I DIRETTORI DELL'AGENZIA E LORO STAFF	CP	400.000,00	PC	150.989,03	I	400.000,00	ECP	0,00	EC	249.010,97
		CS	413.221,28	TP	164.210,31	FPV	0,00			TR	249.010,97
U1201010201	<i>Risorse Autonome</i>	RS	1.382,58	PR	186,20	R	-1.196,38			EP	0,00
	RIMBORSI SPESE PER ATTIVITA' FUORI SEDE	CP	2.000,00	PC	367,45	I	367,45	ECP	1.632,55	EC	0,00
		CS	3.382,58	TP	553,65	FPV	0,00			TR	0,00
U1202010101	<i>Risorse Autonome</i>	RS	10.792,29	PR	0,00	R	-10.792,29			EP	0,00
	COMPENSI E RIMBORSI ORGANISMO INDIPENDENTE DI VALUTAZIONE (OIV)	CP	0,00	PC	0,00	I	0,00	ECP	0,00	EC	0,00
		CS	10.792,29	TP	0,00	FPV	0,00			TR	0,00
U1204070101	<i>Risorse Autonome</i>	RS	406,50	PR	0,00	R	-406,50			EP	0,00
	SPESE PER STUDI RICERCHE, CONSULENZE GIURIDICO-AMMINISTRATIVE-TECNICHE, PRESTAZIONI PROFESSIONALI E SPECIALI INCARICHI	CP	0,00	PC	0,00	I	0,00	ECP	0,00	EC	0,00
		CS	406,50	TP	0,00	FPV	0,00			TR	0,00
	<b>NOTA: L.R. 27 APRILE 2015, N. 11 SPENDING REVIEW</b>										
U1204070201	<i>Risorse Autonome</i>	RS	0,00	PR	0,00	R	0,00			EP	0,00
	SPESE PER SERVIZI DI TERZI INERENTI ATTIVITA' ISTITUZIONALI (RICHIESTE PROCURA - AIA-CARATTERIZZAZIONI-RICHIESTE A.G.)	CP	10.000,00	PC	0,00	I	915,00	ECP	9.085,00	EC	915,00
		CS	10.000,00	TP	0,00	FPV	0,00			TR	915,00
<b>TOTALE TITOLO 1</b>	<b>Spese correnti</b>	<b>RS</b>	<b>57.802,65</b>	<b>PR</b>	<b>35.794,08</b>	<b>R</b>	<b>-22.008,57</b>			<b>EP</b>	<b>0,00</b>
		<b>CP</b>	<b>445.000,00</b>	<b>PC</b>	<b>163.793,75</b>	<b>I</b>	<b>416.603,19</b>	<b>ECP</b>	<b>28.396,81</b>	<b>EC</b>	<b>252.809,44</b>
		<b>CS</b>	<b>502.802,65</b>	<b>TP</b>	<b>199.587,83</b>	<b>FPV</b>	<b>0,00</b>			<b>TR</b>	<b>252.809,44</b>
<b>TOTALE PROGRAMMA 01</b>	<b>Organi istituzionali</b>	<b>RS</b>	<b>57.802,65</b>	<b>PR</b>	<b>35.794,08</b>	<b>R</b>	<b>-22.008,57</b>			<b>EP</b>	<b>0,00</b>
		<b>CP</b>	<b>445.000,00</b>	<b>PC</b>	<b>163.793,75</b>	<b>I</b>	<b>416.603,19</b>	<b>ECP</b>	<b>28.396,81</b>	<b>EC</b>	<b>252.809,44</b>
		<b>CS</b>	<b>502.802,65</b>	<b>TP</b>	<b>199.587,83</b>	<b>FPV</b>	<b>0,00</b>			<b>TR</b>	<b>252.809,44</b>
<b>0102 PROGRAMMA 02</b>	<b>Segreteria generale</b>										
<b>TITOLO 1</b>	<b>Spese correnti</b>										
U1204010701	<i>Risorse Autonome</i>	RS	3.000,00	PR	0,00	R	-3.000,00			EP	0,00
	SPESE PER STAMPATI, CARTA E CANCELLERIA	CP	11.100,19	PC	366,00	I	1.141,05	ECP	9.959,14	EC	775,05
		CS	14.100,19	TP	366,00	FPV	0,00			TR	775,05
	<b>NOTA: L.R. 27 APRILE 2015, N. 11 SPENDING REVIEW</b>										



MISSIONE, PROGRAMMA, TITOLO, CAPITOLO	DENOMINAZIONE	RESIDUI PASSIVI AL 1/1/2020 (RS)		PAGAMENTI IN C/RESIDUI (PR)		RIACCERTAMENTO RESIDUI (R)(1)				RESIDUI PASSIVI DA ESERCIZI PRECEDENTI (EP=RS-PR+R)	
		PREVISIONI DEFINITIVE DI COMPETENZA (CP)		PAGAMENTI IN C/ COMPETENZA (PC)		IMPEGNI (I)(2)		ECONOMIE DI COMPETENZA (ECP=CP-I-FPV)		RESIDUI PASSIVI DA ESERCIZIO DI COMPETENZA (EC=I-PC)	
		PREVISIONI DEFINITIVE DI CASSA (CS)		TOTALE PAGAMENTI (TP=PR +PC)		FONDO PLURIENNALE VINCOLATO (FPV) (3)				TOTALE RESIDUI PASSIVI DA RIPORTARE (TR=EP+EC)	
U1204010301	Risorse Autonome	RS	0,00	PR	0,00	R	0,00			EP	0,00
	SPESA PER CONSUMI DI ILLUMINAZIONE	CP	20.000,00	PC	19.992,69	I	19.992,69	ECP	7,31	EC	0,00
		CS	20.000,00	TP	19.992,69	FPV	0,00			TR	0,00
	<b>NOTA: L.R. 27 APRILE 2015, N. 11 SPENDING REVIEW</b>										
U1204010601	Risorse Autonome	RS	56.982,55	PR	48.865,12	R	-7.458,47			EP	658,96
	SPESA PER ASSISTENZA, MANUTENZIONI, RIPARAZIONI DI IMPIANTI, MACCHINARI E MOBILI	CP	60.000,00	PC	0,00	I	59.999,99	ECP	0,01	EC	59.999,99
		CS	116.982,55	TP	48.865,12	FPV	0,00			TR	60.658,95
	<b>NOTA: L.R. 27 APRILE 2015, N. 11 SPENDING REVIEW</b>										
U1204011001	Risorse Autonome	RS	89.994,65	PR	33.820,62	R	-23.288,52			EP	32.885,51
	SPESA PER NOLEGGIO AUTOVETTURE	CP	45.000,00	PC	5.612,00	I	10.000,00	ECP	35.000,00	EC	4.388,00
		CS	134.994,65	TP	39.432,62	FPV	0,00			TR	37.273,51
U1204011201	Risorse Autonome	RS	0,00	PR	0,00	R	0,00			EP	0,00
	SEDE C.LE - ADEGUAMENTO SICUREZZA DLGS 81/08 - SPESE PER CONSULENZA SPECIALISTICA E FORMATORI	CP	10.000,00	PC	0,00	I	0,00	ECP	10.000,00	EC	0,00
		CS	10.000,00	TP	0,00	FPV	0,00			TR	0,00
U1204011301	Risorse Autonome	RS	0,00	PR	0,00	R	0,00			EP	0,00
	SPESA TELEFONICHE ORDINARIE	CP	55.958,44	PC	55.958,44	I	55.958,44	ECP	0,00	EC	0,00
		CS	55.958,44	TP	55.958,44	FPV	0,00			TR	0,00
	<b>NOTA: L.R. 27 APRILE 2015, N. 11 SPENDING REVIEW</b>										
U1204011501	Risorse Autonome	RS	330,07	PR	0,00	R	-330,07			EP	0,00
	SPESA TELEFONICHE RADIOMOBILI	CP	20.134,40	PC	20.134,36	I	20.134,36	ECP	0,04	EC	0,00
		CS	20.464,47	TP	20.134,36	FPV	0,00			TR	0,00
	<b>NOTA: L.R. 27 APRILE 2015, N. 11 SPENDING REVIEW</b>										
U1204012401	Risorse Autonome	RS	26.420,69	PR	0,00	R	-26.420,69			EP	0,00
	ACQUISTO CONSUMABILI DA LABORATORIO-GAS TECNICI DORSALI LABORATORISTICHE	CP	25.000,00	PC	19.997,99	I	22.446,71	ECP	2.553,29	EC	2.448,72
		CS	51.420,69	TP	19.997,99	FPV	0,00			TR	2.448,72
U1204012901	Risorse Autonome	RS	0,00	PR	0,00	R	0,00			EP	0,00
	SPESA TRASFERIMENTO PACCHETTO DATI DA LINEE TELEFONICHE - INCOMPRIMIBILE NO LEX 69	CP	10.000,00	PC	10.000,00	I	10.000,00	ECP	0,00	EC	0,00
		CS	10.000,00	TP	10.000,00	FPV	0,00			TR	0,00
U1204013301	Risorse Autonome	RS	7.748,94	PR	527,54	R	0,00			EP	7.221,40
	SPESA PER CONSUMI DI ACQUA	CP	8.000,00	PC	0,00	I	1.000,00	ECP	7.000,00	EC	1.000,00
		CS	15.748,94	TP	527,54	FPV	0,00			TR	8.221,40
	<b>NOTA: L.R. 27 APRILE 2015, N. 11 SPENDING REVIEW</b>										
U1204013401	Risorse Autonome	RS	14.860,95	PR	0,00	R	-14.860,95			EP	0,00
	SPESA PER CONSUMO GAS PER RISCALDAMENTO	CP	9.000,00	PC	8.984,45	I	8.984,45	ECP	15,55	EC	0,00
		CS	23.860,95	TP	8.984,45	FPV	0,00			TR	0,00
	<b>NOTA: L.R. 27 APRILE 2015, N. 11 SPENDING REVIEW</b>										
U1204013501	Risorse Autonome	RS	3.965,00	PR	3.965,00	R	0,00			EP	0,00
	CENTRO GEOLOGIA E AMIANTO-MANUTENZIONE ATTREZZATURE LABORATORISTICHE	CP	0,00	PC	0,00	I	0,00	ECP	0,00	EC	0,00
		CS	3.965,00	TP	3.965,00	FPV	0,00			TR	0,00
	<b>NOTA: L.R. 27 APRILE 2015, N. 11 SPENDING REVIEW</b>										
U1204013601	Risorse Autonome	RS	46.603,87	PR	13.770,45	R	-8.000,00			EP	24.833,42
	SPESA PER ASSISTENZA, MANUTENZIONE E RIPARAZIONE MACCHINE PER UFFICIO	CP	0,00	PC	0,00	I	0,00	ECP	0,00	EC	0,00
		CS	46.603,87	TP	13.770,45	FPV	0,00			TR	24.833,42
	<b>NOTA: L.R. 27 APRILE 2015, N. 11 SPENDING REVIEW</b>										
U1204014001	Risorse Autonome	RS	0,00	PR	0,00	R	0,00			EP	0,00
	SPESA PER MANUTENZIONI E RIPARAZIONI VEICOLI SPECIALI ATTREZZATI LAB. MOBILI IN DOTAZIONE (NO REGIME LEX 69/2012)	CP	5.000,00	PC	4.955,17	I	4.955,17	ECP	44,83	EC	0,00
		CS	5.000,00	TP	4.955,17	FPV	0,00			TR	0,00
U1204014301	Risorse Autonome	RS	18.853,00	PR	10.000,00	R	0,00			EP	8.853,00
	ADEGUAMENTO SICUREZZA DLGS 81/08 SPESE PER MANUTENZIONI IMPIANTI E MACCHINARI - SEDE C.LE	CP	10.000,00	PC	10.000,00	I	10.000,00	ECP	0,00	EC	0,00
		CS	28.853,00	TP	20.000,00	FPV	0,00			TR	8.853,00

MISSIONE, PROGRAMMA, TITOLO, CAPITOLO	DENOMINAZIONE	RESIDUI PASSIVI AL 1/1/2020 (RS)		PAGAMENTI IN C/RESIDUI (PR)		RIACCERTAMENTO RESIDUI (R)(1)				RESIDUI PASSIVI DA ESERCIZI PRECEDENTI (EP=RS-PR+R)	
		PREVISIONI DEFINITIVE DI COMPETENZA (CP)		PAGAMENTI IN C/ COMPETENZA (PC)		IMPEGNI (1)(2)		ECONOMIE DI COMPETENZA (ECP=CP-I-FPV)		RESIDUI PASSIVI DA ESERCIZIO DI COMPETENZA (EC=I-PC)	
		PREVISIONI DEFINITIVE DI CASSA (CS)		TOTALE PAGAMENTI (TP=PR +PC)		FONDO PLURIENNALE VINCOLATO (FPV) (3)				TOTALE RESIDUI PASSIVI DA RIPORTARE (TR=EP+EC)	
U1204014401	Risorse Autonome	RS	23.229,14	PR	23.094,93	R	-134,21			EP	0,00
		CP	45.000,00	PC	0,00	I	313,63	ECP	44.686,37	EC	313,63
	SPESA ADEGUAMENTO SICUREZZA DLGS 81/08 - SPETTANZE MEDICO COMPETENTE E MEDICO AUTORIZZATO	CS	68.229,14	TP	23.094,93	FPV	0,00			TR	313,63
U1204030101	Risorse Autonome	RS	299,01	PR	0,00	R	0,00			EP	299,01
		CP	4.259,07	PC	824,99	I	2.500,00	ECP	1.759,07	EC	1.675,01
	SPESA PER ACQUISTO LIBRI, RIVISTE, GIORNALI, ABBONAMENTI ED ALTRE PUBBLICAZIONI	CS	4.558,08	TP	824,99	FPV	0,00			TR	1.974,02
	<b>NOTA: L.R. 27 APRILE 2015, N. 11 SPENDING REVIEW</b>										
U1204090201	Risorse Autonome	RS	0,00	PR	0,00	R	0,00			EP	0,00
		CP	5.000,00	PC	1.798,38	I	1.798,38	ECP	3.201,62	EC	0,00
	ONERI BANCARI PER IL SERVIZIO DI TESORERIA	CS	5.000,00	TP	1.798,38	FPV	0,00			TR	0,00
U2104030101	Risorse Autonome	RS	1.500,00	PR	272,50	R	-77,50			EP	1.150,00
		CP	1.500,00	PC	0,00	I	0,00	ECP	1.500,00	EC	0,00
	CENTRO FUNZIONALE STRATEGICO - FONDO ECONOMALE SPESE PER ACQUISTI DI STAMPATI, CANCELLERIA E CARTA - FONDI MINISTERIALI VINCOLATI INCOMPRIMIBILI	CS	3.000,00	TP	272,50	FPV	0,00			TR	1.150,00
U2104030201	Risorse Autonome	RS	704,36	PR	0,00	R	0,00			EP	704,36
		CP	0,00	PC	0,00	I	0,00	ECP	0,00	EC	0,00
	CENTRO FUNZIONALE STRATEGICO - FONDO ECONOMALE SPESE PER SERVIZI POSTALI - FONDI MINISTERIALI VINCOLATI INCOMPRIMIBILI	CS	704,36	TP	0,00	FPV	0,00		0,00	TR	704,36
U2104030301	Risorse Autonome	RS	0,00	PR	0,00	R	0,00			EP	0,00
		CP	19.000,00	PC	1.399,20	I	1.399,20	ECP	17.600,80	EC	0,00
	CENTRO FUNZIONALE STRATEGICO - ADEGUAMENTO SICUREZZA DLGS 81/08 ACQUISTO BENI MEDICALI, CASSETTE PRONTO SOCCORSO E DPI- FONDI MINISTERIALI VINCOLATI INCOMPRIMIBILI	CS	19.000,00	TP	1.399,20	FPV	0,00			TR	0,00
U2104030401	Risorse Autonome	RS	7.089,21	PR	510,60	R	-5.130,61			EP	1.448,00
		CP	15.000,00	PC	0,00	I	0,00	ECP	15.000,00	EC	0,00
	CENTRO FUNZIONALE STRATEGICO - MANUTENZIONE IMPIANTI E MACCHINARI DLGS 81 - FONDI MINISTERIALI VINCOLATI INCOMPRIMIBILI	CS	22.089,21	TP	510,60	FPV	0,00			TR	1.448,00
U2104030501	Risorse Autonome	RS	382,31	PR	0,00	R	-382,31			EP	0,00
		CP	15.000,00	PC	14.999,90	I	14.999,90	ECP	0,10	EC	0,00
	CENTRO FUNZIONALE STRATEGICO - SPESE PER CONSUMI ILLUMINAZIONE E UTENZA ACQUA - FONDI MINISTERIALI VINCOLATI INCOMPRIMIBILI	CS	15.382,31	TP	14.999,90	FPV	0,00			TR	0,00
U2104030801	Risorse Autonome	RS	730,39	PR	0,00	R	0,00			EP	730,39
		CP	5.000,00	PC	0,00	I	3.962,02	ECP	1.037,98	EC	3.962,02
	CENTRO FUNZIONALE STRATEGICO - SPESE PER MANUTENZIONE E RIPARAZIONE AUTOVEICOLI - FONDI MINISTERIALI VINCOLATI INCOMPRIMIBILI	CS	5.730,39	TP	0,00	FPV	0,00			TR	4.692,41
U2104030901	Risorse Autonome	RS	0,00	PR	0,00	R	0,00			EP	0,00
		CP	15.000,00	PC	15.000,00	I	15.000,00	ECP	0,00	EC	0,00
	CENTRO FUNZIONALE STRATEGICO - SPESE TELEFONICHE E ASSISTENZA SCHEDE DATI - FONDI MINISTERIALI VINCOLATI INCOMPRIMIBILI	CS	15.000,00	TP	15.000,00	FPV	0,00			TR	0,00
U2104032301	Risorse Autonome	RS	0,00	PR	0,00	R	0,00			EP	0,00
		CP	5.000,00	PC	0,00	I	5.000,00	ECP	0,00	EC	5.000,00
	CENTRO FUNZIONALE STRATEGICO - ADEGUAMENTO SICUREZZA ACQUISTO DPI - FONDI MINISTERIALI VINCOLATI INCOMPRIMIBILI	CS	5.000,00	TP	0,00	FPV	0,00			TR	5.000,00
U2104032501	Risorse Autonome	RS	0,00	PR	0,00	R	0,00			EP	0,00
		CP	3.000,00	PC	0,00	I	0,00	ECP	3.000,00	EC	0,00
	CENTRO FUNZIONALE STRATEGICO - ADEGUAMENTO SICUREZZA DLGS 81/08 SPESE PER MANUTENZIONE ATTREZZATURE - FONDI MINISTERIALI VINCOLATI INCOMPRIMIBILI	CS	3.000,00	TP	0,00	FPV	0,00			TR	0,00
U2104032801	Risorse Autonome	RS	0,00	PR	0,00	R	0,00			EP	0,00
		CP	2.000,00	PC	0,00	I	0,00	ECP	2.000,00	EC	0,00
	CENTRO FUNZIONALE STRATEGICO - SPESE PER CONSUMI DI ACQUA - FONDI MINISTERIALI VINCOLATI INCOMPRIMIBILI	CS	2.000,00	TP	0,00	FPV	0,00			TR	0,00
U2104032901	Risorse Autonome	RS	1.500,00	PR	0,00	R	-1.500,00			EP	0,00
		CP	3.000,00	PC	0,00	I	1.000,00	ECP	2.000,00	EC	1.000,00
	CENTRO FUNZIONALE STRATEGICO - SPESE PER GAS RISCALDAMENTO UFFICI - FONDI MINISTERIALI VINCOLATI INCOMPRIMIBILI	CS	4.500,00	TP	0,00	FPV	0,00			TR	1.000,00
U2104033401	Risorse Autonome	RS	1.000,00	PR	1.000,00	R	0,00			EP	0,00
		CP	2.000,00	PC	0,00	I	0,00	ECP	2.000,00	EC	0,00
	CENTRO FUNZIONALE STRATEGICO - SPESE PER ACQUISTO DI CARBURANTE - FONDI MINISTERIALI VINCOLATI INCOMPRIMIBILI	CS	3.000,00	TP	1.000,00	FPV	0,00			TR	0,00

MISSIONE, PROGRAMMA, TITOLO, CAPITOLO	DENOMINAZIONE	RESIDUI PASSIVI AL 1/1/2020 (RS)		PAGAMENTI IN C/RESIDUI (PR)		RIACCERTAMENTO RESIDUI (R)(1)		ECONOMIE DI COMPETENZA (ECP=CP-I-FPV)	RESIDUI PASSIVI DA ESERCIZI PRECEDENTI (EP=RS-PR+R)	
		PREVISIONI DEFINITIVE DI COMPETENZA (CP)		PAGAMENTI IN C/ COMPETENZA (PC)		IMPEGNI (I)(2)			RESIDUI PASSIVI DA ESERCIZIO DI COMPETENZA (EC=I-PC)	
		PREVISIONI DEFINITIVE DI CASSA (CS)		TOTALE PAGAMENTI (TP=PR +PC)		FONDO PLURIENNALE VINCOLATO (FPV) (3)			TOTALE RESIDUI PASSIVI DA RIPORTARE (TR=EP+EC)	
U2105260101	Risorse Autonome	RS	5.000,00	PR	1.864,04	R	0,00		EP	3.135,96
	CONVENZIONE INCIDENTI RILEVANTI REP.33/INT -RIMBORSO ISPETTORI IGS-	CP	0,00	PC	0,00	I	0,00	ECP	EC	0,00
		CS	5.000,00	TP	1.864,04	FPV	0,00		TR	3.135,96
U2301010601	Risorse Autonome	RS	289,52	PR	0,00	R	0,00		EP	289,52
	FONDO ECONOMALE - SPESE PER SERVIZI POSTALI	CP	0,00	PC	0,00	I	0,00	ECP	EC	0,00
		CS	289,52	TP	0,00	FPV	0,00		TR	289,52
U2301010701	Risorse Autonome	RS	128,92	PR	0,00	R	0,00		EP	128,92
	FONDO ECONOMALE - PICCOLE MANUTENZIONI AUTOMEZZI	CP	0,00	PC	0,00	I	0,00	ECP	EC	0,00
		CS	128,92	TP	0,00	FPV	0,00		TR	128,92
U2301010801	Risorse Autonome	RS	300,00	PR	0,00	R	0,00		EP	300,00
	FONDO ECONOMALE - PICCOLE MANUTENZIONI DI MOBILI E ARREDI	CP	0,00	PC	0,00	I	0,00	ECP	EC	0,00
		CS	300,00	TP	0,00	FPV	0,00		TR	300,00
U2301010901	Risorse Autonome	RS	500,00	PR	0,00	R	0,00		EP	500,00
	FONDO ECONOMALE - PICCOLE RIPARAZIONI DI MACCHINAR IE MOBILI	CP	0,00	PC	0,00	I	0,00	ECP	EC	0,00
		CS	500,00	TP	0,00	FPV	0,00		TR	500,00
U2301011001	Risorse Autonome	RS	500,00	PR	0,00	R	0,00		EP	500,00
	FONDO ECONOMALE - PICCOLE MANUTENZIONI IMMOBILI	CP	0,00	PC	0,00	I	0,00	ECP	EC	0,00
		CS	500,00	TP	0,00	FPV	0,00		TR	500,00
U3101010401	Risorse Autonome	RS	0,00	PR	0,00	R	0,00		EP	0,00
	ADEGUAMENTO SICUREZZA DLGS 81/08 SPESE ACQUISTI DEI DPI	CP	25.000,00	PC	23.435,00	I	24.460,58	ECP	EC	1.025,58
		CS	25.000,00	TP	23.435,00	FPV	0,00		TR	1.025,58
U3101010601	Risorse Autonome	RS	3.241,43	PR	1.609,56	R	-1.153,01		EP	478,86
	ADEGUMANTO SICUREZZA DLGS 81/08 - SPESE PER MANUTENZIONI E MACCHINARI	CP	20.000,00	PC	10.075,98	I	14.559,48	ECP	EC	4.483,50
		CS	23.241,43	TP	11.685,54	FPV	0,00		TR	4.962,36
U3101010701	Risorse Autonome	RS	11.504,75	PR	4.794,74	R	-610,01		EP	6.100,00
	ADEGUMENTO SICUREZZA DLGS 81/08 SPESE PER MANUTENZIONE ATTREZZATURE	CP	25.000,00	PC	0,00	I	549,00	ECP	EC	549,00
		CS	36.504,75	TP	4.794,74	FPV	0,00		TR	6.649,00
U3101010801	Risorse Autonome	RS	9.977,89	PR	9.277,89	R	0,00		EP	700,00
	ADEGUAMENTO SICUREZZA DLGS 81/08 - SPESE PER MANUTENZIONI DI MOBILI E ARREDI	CP	5.000,00	PC	0,00	I	0,00	ECP	EC	0,00
		CS	14.977,89	TP	9.277,89	FPV	0,00		TR	700,00
U3101010901	Risorse Autonome	RS	8.370,69	PR	14,61	R	-85,39		EP	8.270,69
	ADEGUAMENTO SICUREZZA DLGS 81/08 SERVIZIO DI PULIZIA E SMALTIMENTI	CP	5.000,00	PC	0,00	I	350,01	ECP	EC	350,01
		CS	13.370,69	TP	14,61	FPV	0,00		TR	8.620,70
U3101011501	Risorse Autonome	RS	500,00	PR	0,00	R	0,00		EP	500,00
	FONDO ECONOMALE - PICCOLE MANUTENZIONI MOBILI E ARREDI	CP	0,00	PC	0,00	I	0,00	ECP	EC	0,00
		CS	500,00	TP	0,00	FPV	0,00		TR	500,00
U3101020101	Risorse Autonome	RS	30.000,00	PR	30.000,00	R	0,00		EP	0,00
	SPESE INCOMPRIMIBILI ILLUMINAZIONE LABORATORI	CP	75.000,00	PC	54.723,33	I	74.981,69	ECP	EC	20.258,36
		CS	105.000,00	TP	84.723,33	FPV	0,00		TR	20.258,36
	<b>NOTA: NO LEX 69/2012 PER GARANTIRE SICUREZZA STRUMENTAZIONI SCIENTIFICHE VINCOLATA PARTE ENTRATA CAP 3402000201 "INTROITI DA IMPIANTO FOTOVOLTAICO"</b>									
U3101020201	Risorse Autonome	RS	2.000,00	PR	2.000,00	R	0,00		EP	0,00
	SPESE PER ASSISTENZA, MANUTENZIONE, RIPARAZIONE DI ATTREZZATURE	CP	2.000,00	PC	0,00	I	2.000,00	ECP	EC	2.000,00
		CS	4.000,00	TP	2.000,00	FPV	0,00		TR	2.000,00
	<b>NOTA: L.R. 27 APRILE 2015, N. 11 SPENDING REVIEW</b>									
U3101020501	Risorse Autonome	RS	0,00	PR	0,00	R	0,00		EP	0,00
	SPESE TELEFONICHE INCOMPRIMIBILI LEX 69	CP	20.000,00	PC	20.000,00	I	20.000,00	ECP	EC	0,00
		CS	20.000,00	TP	20.000,00	FPV	0,00		TR	0,00
U3101021201	Risorse Autonome	RS	507,91	PR	0,00	R	-507,91		EP	0,00
	SPESE "INCOMPRIMIBILI" PER CONSUMO GAS DA RISCALDAMENTO	CP	12.000,00	PC	6.282,52	I	11.092,35	ECP	EC	4.809,83
		CS	12.507,91	TP	6.282,52	FPV	0,00		TR	4.809,83

MISSIONE, PROGRAMMA, TITOLO, CAPITOLO	DENOMINAZIONE	RESIDUI PASSIVI AL 1/1/2020 (RS)		PAGAMENTI IN C/RESIDUI (PR)		RIACCERTAMENTO RESIDUI (R)(1)				RESIDUI PASSIVI DA ESERCIZI PRECEDENTI (EP=RS-PR+R)	
		PREVISIONI DEFINITIVE DI COMPETENZA (CP)		PAGAMENTI IN C/ COMPETENZA (PC)		IMPEGNI (I)(2)		ECONOMIE DI COMPETENZA (ECP=CP-I-FPV)		RESIDUI PASSIVI DA ESERCIZIO DI COMPETENZA (EC=I-PC)	
		PREVISIONI DEFINITIVE DI CASSA (CS)		TOTALE PAGAMENTI (TP=PR +PC)		FONDO PLURIENNALE VINCOLATO (FPV) (3)				TOTALE RESIDUI PASSIVI DA RIPORTARE (TR=EP+EC)	
U4101010301	Risorse Autonome	RS	500,00	PR	0,00	R	0,00			EP	500,00
	ADEGUAMENTO SICUREZZA DLGFS 81/08 ACQUISTO DI BENI MEDICALI CONSUMABILI E CASSETTE DI PRONTO SOCCORSO	CP	0,00	PC	0,00	I	0,00	ECP	0,00	EC	0,00
		CS	500,00	TP	0,00	FPV	0,00			TR	500,00
U4101010401	Risorse Autonome	RS	9.052,81	PR	165,92	R	-8.386,89			EP	500,00
	ADEGUAMENTO SICUREZZA DLGS 81/08 SPESE PER ACQUISTO DI DPI	CP	5.000,00	PC	4.075,96	I	4.075,96	ECP	924,04	EC	0,00
		CS	14.052,81	TP	4.241,88	FPV	0,00			TR	500,00
U4101010501	Risorse Autonome	RS	10.634,57	PR	10.000,00	R	-134,57			EP	500,00
	ADEGUAMENTO SICUREZZA DLGS 81/08 SPESE PER MANUTENZIONE DI ATTREZZATURE	CP	20.000,00	PC	10.219,60	I	10.219,60	ECP	9.780,40	EC	0,00
		CS	30.634,57	TP	20.219,60	FPV	0,00			TR	500,00
U4101010601	Risorse Autonome	RS	10.300,00	PR	10.000,00	R	0,00			EP	300,00
	ADEGUAMENTO SICUREZZA DLGS 81/08 SPESE PER MANUTENZIONE IMPIANTI	CP	10.000,00	PC	1.514,00	I	3.466,00	ECP	6.534,00	EC	1.952,00
		CS	20.300,00	TP	11.514,00	FPV	0,00			TR	2.252,00
U4101011501	Risorse Autonome	RS	500,00	PR	0,00	R	0,00			EP	500,00
	FONDO ECONOMALE - MANUTENZIONE DI MOBILI E ARREDI	CP	0,00	PC	0,00	I	0,00	ECP	0,00	EC	0,00
		CS	500,00	TP	0,00	FPV	0,00			TR	500,00
U4101011601	Risorse Autonome	RS	136,73	PR	0,00	R	-136,73			EP	0,00
	FONDO ECONOMALE - RIPARAZIONE DI MACCHINARI E MOBILI	CP	0,00	PC	0,00	I	0,00	ECP	0,00	EC	0,00
		CS	136,73	TP	0,00	FPV	0,00			TR	0,00
U4101020101	Risorse Autonome	RS	58.034,35	PR	58.034,35	R	0,00			EP	0,00
	SPESE INCOMPRIMIBILI PER ILLUMINAZIONE LABORATORI	CP	50.000,00	PC	40.683,42	I	50.000,00	ECP	0,00	EC	9.316,58
		CS	108.034,35	TP	98.717,77	FPV	0,00			TR	9.316,58
	<b>NOTA: NO LEX 69/2012 PER GARANTIRE SICUREZZA STRUMENTAZIONI SCIENTIFICHE VINCOLATA PARTE ENTRATA CAP 3402000201 "INTROITI DA IMPIANTO FOTOVOLTAICO"</b>										
U4101020501	Risorse Autonome	RS	0,00	PR	0,00	R	0,00			EP	0,00
	SPESE TELEFONICHE "INCOMPRIMIBILI EX LEX 69"	CP	20.000,00	PC	15.780,91	I	20.000,00	ECP	0,00	EC	4.219,09
		CS	20.000,00	TP	15.780,91	FPV	0,00			TR	4.219,09
U4101021101	Risorse Autonome	RS	812,65	PR	812,64	R	-0,01			EP	0,00
	SPESE PER ASSISTENZA, MANUTENZIONE, RIPARAZIONE DI MACCHINE PER UFFICIO	CP	0,00	PC	0,00	I	0,00	ECP	0,00	EC	0,00
		CS	812,65	TP	812,64	FPV	0,00			TR	0,00
	<b>NOTA: L.R. 27 APRILE 2015, N. 11 SPENDING REVIEW</b>										
U4101021201	Risorse Autonome	RS	2.000,00	PR	0,00	R	0,00			EP	2.000,00
	SPESE PER ASSISTENZA, MANUTENZIONE, RIPARAZIONE DI IMPIANTI E MACCHINARI	CP	2.000,00	PC	0,00	I	2.000,00	ECP	0,00	EC	2.000,00
		CS	4.000,00	TP	0,00	FPV	0,00			TR	4.000,00
	<b>NOTA: L.R. 27 APRILE 2015, N. 11 SPENDING REVIEW</b>										
U4101021601	Risorse Autonome	RS	6.404,50	PR	50,70	R	-6.353,80			EP	0,00
	TEMATICI DAP CS- SPESE "INCOMPRIMIBILI" PER CONSUMI ACQUA	CP	6.000,00	PC	0,00	I	280,03	ECP	5.719,97	EC	280,03
		CS	12.404,50	TP	50,70	FPV	0,00			TR	280,03
U4101021701	Risorse Autonome	RS	10.911,49	PR	0,00	R	-10.911,49			EP	0,00
	TEMATICI DAP CS- SPESE "INCOMPRIMIBILI" PER CONSUMI GAS PER RISCALDAMENTO UFFICI	CP	20.000,00	PC	0,00	I	0,00	ECP	20.000,00	EC	0,00
		CS	30.911,49	TP	0,00	FPV	0,00			TR	0,00
U5101010201	Risorse Autonome	RS	10.000,00	PR	9.920,50	R	-79,50			EP	0,00
	ADEGUAMENTO SICUREZZA DLGS 81/08 SPESE PER MANUTENZIONI IMPIANTI E MACCHINARI	CP	10.000,00	PC	5.469,29	I	10.000,00	ECP	0,00	EC	4.530,71
		CS	20.000,00	TP	15.389,79	FPV	0,00			TR	4.530,71
U5101010301	Risorse Autonome	RS	14.296,00	PR	0,00	R	-14.296,00			EP	0,00
	ADEGUAMENTO SICUREZZA DLGS 81/08 ACQUISTO BENI MEDICALI CONSUMABILI E CASSETTE PRONTO SOCCORSO	CP	0,00	PC	0,00	I	0,00	ECP	0,00	EC	0,00
		CS	14.296,00	TP	0,00	FPV	0,00			TR	0,00
U5101010401	Risorse Autonome	RS	5.231,04	PR	1.867,82	R	-2.563,22			EP	800,00
	ADEGUAMENTO SICUREZZA DLGS 81/08 ACQUISTO DPI	CP	5.000,00	PC	4.913,58	I	4.913,58	ECP	86,42	EC	0,00
		CS	10.231,04	TP	6.781,40	FPV	0,00			TR	800,00



MISSIONE, PROGRAMMA, TITOLO, CAPITOLO	DENOMINAZIONE	RESIDUI PASSIVI AL 1/1/2020 (RS)		PAGAMENTI IN C/RESIDUI (PR)		RIACCERTAMENTO RESIDUI (R)(1)				RESIDUI PASSIVI DA ESERCIZI PRECEDENTI (EP=RS-PR+R)	
		PREVISIONI DEFINITIVE DI COMPETENZA (CP)		PAGAMENTI IN C/ COMPETENZA (PC)		IMPEGNI (I)(2)		ECONOMIE DI COMPETENZA (ECP=CP-I-FPV)		RESIDUI PASSIVI DA ESERCIZIO DI COMPETENZA (EC=I-PC)	
		PREVISIONI DEFINITIVE DI CASSA (CS)		TOTALE PAGAMENTI (TP=PR +PC)		FONDO PLURIENNALE VINCOLATO (FPV) (3)				TOTALE RESIDUI PASSIVI DA RIPORTARE (TR=EP+EC)	
U5101010501	Risorse Autonome	RS	6.240,01	PR	5.000,00	R	0,00			EP	1.240,01
	ADEGUAMENTO SICUREZZA DLGS 81/08 SPESE PER MANUTENZIONE	CP	10.000,00	PC	0,00	I	10.000,00	ECP	0,00	EC	10.000,00
	ATTREZZATURE	CS	16.240,01	TP	5.000,00	FPV	0,00			TR	11.240,01
U5101010601	Risorse Autonome	RS	6.800,00	PR	6.000,00	R	0,00			EP	800,00
	ADEGUAMENTO SICUREZZA DLGS 81/08 SPESE PER MANUTENZIONI DI MOBILI E	CP	6.000,00	PC	0,00	I	0,00	ECP	6.000,00	EC	0,00
	ARREDI	CS	12.800,00	TP	6.000,00	FPV	0,00			TR	800,00
U5101010701	Risorse Autonome	RS	5.067,50	PR	5.067,50	R	0,00			EP	0,00
	ADEGUAMENTO SICUREZZA DLGS 81/08 SERVIZIO DI PULIZIA E SMALTIMENTI	CP	5.000,00	PC	0,00	I	0,00	ECP	5.000,00	EC	0,00
		CS	10.067,50	TP	5.067,50	FPV	0,00			TR	0,00
U5101011301	Risorse Autonome	RS	200,00	PR	0,00	R	-200,00			EP	0,00
	FONDO ECONOMALE SPESE PER SERVIZI POSTALI	CP	0,00	PC	0,00	I	0,00	ECP	0,00	EC	0,00
		CS	200,00	TP	0,00	FPV	0,00			TR	0,00
U5101011701	Risorse Autonome	RS	500,00	PR	0,00	R	0,00			EP	500,00
	FONDO ECONOMALE - MANUTENZIONE IMMOBILI	CP	0,00	PC	0,00	I	0,00	ECP	0,00	EC	0,00
		CS	500,00	TP	0,00	FPV	0,00			TR	500,00
U5101011901	Risorse Autonome	RS	0,00	PR	0,00	R	0,00			EP	0,00
	SPESE PER ASSISTENZA, MANUTENZIONE, RIPARAZIONE DI MACCHINE PER	CP	1.000,00	PC	0,00	I	0,00	ECP	1.000,00	EC	0,00
	UFFICIO	CS	1.000,00	TP	0,00	FPV	0,00			TR	0,00
	<b>NOTA: L.R. 27 APRILE 2015, N. 11 SPENDING REVIEW</b>										
U5101012001	Risorse Autonome	RS	519,09	PR	0,00	R	-519,09			EP	0,00
	SPESE PER ASSISTENZA, MANUTENZIONE, RIPARAZIONE DI IMPIANTI E	CP	1.000,00	PC	0,00	I	0,00	ECP	1.000,00	EC	0,00
	MACCHINARI	CS	1.519,09	TP	0,00	FPV	0,00			TR	0,00
	<b>NOTA: L.R. 27 APRILE 2015, N. 11 SPENDING REVIEW</b>										
U5101012301	Risorse Autonome	RS	8.000,00	PR	0,00	R	-7.000,00			EP	1.000,00
	SPESE "INCOMPRIMIBILI" PER CONSUMI ACQUA	CP	5.000,00	PC	0,00	I	0,00	ECP	5.000,00	EC	0,00
		CS	13.000,00	TP	0,00	FPV	0,00			TR	1.000,00
U5101012401	Risorse Autonome	RS	256,43	PR	0,00	R	-256,43			EP	0,00
	SPESE "INCOMPRIMIBILI" PER CONSUMIBILI GAS PER RISCALDAMENTO UFFICI	CP	10.000,00	PC	0,00	I	10.000,00	ECP	0,00	EC	10.000,00
		CS	10.256,43	TP	0,00	FPV	0,00			TR	10.000,00
U5101020101	Risorse Autonome	RS	710,80	PR	0,00	R	-710,80			EP	0,00
	SPESE INCOMPRIMIBILI ILLUMINAZIONE LABORATORI	CP	40.000,00	PC	39.525,81	I	39.981,73	ECP	18,27	EC	455,92
		CS	40.710,80	TP	39.525,81	FPV	0,00			TR	455,92
	<b>NOTA: NO LEX 69/2012 PER GARANTIRE SICUREZZA STRUMENTAZIONI SCIENTIFICHE VINCOLATA PARTE ENTRATA CAP 3402000201 "INTROITI DA IMPIANTO FOTOVOLTAICO"</b>										
U5101020501	Risorse Autonome	RS	0,00	PR	0,00	R	0,00			EP	0,00
	SPESE TELEFONICHE "INCOMPRIMIBILI"	CP	23.011,63	PC	23.011,63	I	23.011,63	ECP	0,00	EC	0,00
		CS	23.011,63	TP	23.011,63	FPV	0,00			TR	0,00
U6101010101	Risorse Autonome	RS	0,00	PR	0,00	R	0,00			EP	0,00
	ADEGUAMENTO SICUREZZA DLGS 81/08 MOBILI E ARREDI	CP	4.000,00	PC	0,00	I	0,00	ECP	4.000,00	EC	0,00
		CS	4.000,00	TP	0,00	FPV	0,00			TR	0,00
U6101010201	Risorse Autonome	RS	0,00	PR	0,00	R	0,00			EP	0,00
	ADEGUAMENTO SICUREZZA DLGS 81/08 SPESE PER MANUTENZIONI IMPIANTI E	CP	19.650,00	PC	0,00	I	19.300,00	ECP	350,00	EC	19.300,00
	MACCHINARI	CS	19.650,00	TP	0,00	FPV	0,00			TR	19.300,00
U6101010301	Risorse Autonome	RS	900,00	PR	0,00	R	0,00			EP	900,00
	ADEGUAMENTO SICUREZZA DLGS 81/08 ACQUISTO DI BENI MEDICALI	CP	1.000,00	PC	0,00	I	976,00	ECP	24,00	EC	976,00
	CONSUMABILI E CASSETTE PRONTO SOCCORSO	CS	1.900,00	TP	0,00	FPV	0,00			TR	1.876,00
U6101010401	Risorse Autonome	RS	200,00	PR	0,00	R	0,00			EP	200,00
	ADEGUAMENTO SICUREZZA DLGS 81/08 SPESE PER ACQUISTO DPI	CP	5.000,00	PC	4.906,04	I	4.906,04	ECP	93,96	EC	0,00
		CS	5.200,00	TP	4.906,04	FPV	0,00			TR	200,00

MISSIONE, PROGRAMMA, TITOLO, CAPITOLO	DENOMINAZIONE	RESIDUI PASSIVI AL 1/1/2020 (RS)		PAGAMENTI IN C/RESIDUI (PR)		RIACCERTAMENTO RESIDUI (R)(1)		ECONOMIE DI COMPETENZA (ECP=CP-I-FPV)	RESIDUI PASSIVI DA ESERCIZI PRECEDENTI (EP=RS-PR+R)		
		PREVISIONI DEFINITIVE DI COMPETENZA (CP)		PAGAMENTI IN C/ COMPETENZA (PC)		IMPEGNI (I)(2)			RESIDUI PASSIVI DA ESERCIZIO DI COMPETENZA (EC=I-PC)		
		PREVISIONI DEFINITIVE DI CASSA (CS)		TOTALE PAGAMENTI (TP=PR +PC)		FONDO PLURIENNALE VINCOLATO (FPV) (3)			TOTALE RESIDUI PASSIVI DA RIPORTARE (TR=EP+EC)		
U6101010501	<i>Risorse Autonome</i> ADEGUAMENTO SICUREZZA DLGS 81/08 SPESE PER MANUTENZIONE ATTREZZATURE	RS	5.000,00	PR	3.585,78	R	-1.414,22	ECP	9.000,00	EP	0,00
		CP	9.000,00	PC	0,00	I	0,00			EC	0,00
		CS	14.000,00	TP	3.585,78	FPV	0,00			TR	0,00
U6101010601	<i>Risorse Autonome</i> ADEGUAMENTO SICUREZZA DLGS 81/08 SPESE PER MANUTENZIONI DI MOBILI E ARREDI	RS	5.500,00	PR	5.000,00	R	0,00	ECP	4.373,65	EP	500,00
		CP	5.000,00	PC	0,00	I	626,35			EC	626,35
		CS	10.500,00	TP	5.000,00	FPV	0,00			TR	1.126,35
U6101010701	<i>Risorse Autonome</i> ADEGUAMENTO SICUREZZA DLGS 81/08 SERVIZIO DI PULIZIA E SMALTIMENTI	RS	500,00	PR	0,00	R	0,00	ECP	1.000,00	EP	500,00
		CP	1.998,00	PC	998,00	I	998,00			EC	0,00
		CS	2.498,00	TP	998,00	FPV	0,00			TR	500,00
U6101010901	<i>Risorse Autonome</i> FONDO ECONOMALE ACQUISTO RIVISTE E QUOTIDIANI	RS	200,00	PR	0,00	R	-200,00	ECP	0,00	EP	0,00
		CP	0,00	PC	0,00	I	0,00			EC	0,00
		CS	200,00	TP	0,00	FPV	0,00			TR	0,00
U6101011401	<i>Risorse Autonome</i> FONDO ECONOMALE MANUTENZIONE AUTOMEZZI	RS	500,00	PR	0,00	R	0,00	ECP	0,00	EP	500,00
		CP	0,00	PC	0,00	I	0,00			EC	0,00
		CS	500,00	TP	0,00	FPV	0,00			TR	500,00
U6101011501	<i>Risorse Autonome</i> FONDO ECONOMALE MANUTENZIONE MOBILI E ARREDI	RS	141,40	PR	0,00	R	-141,40	ECP	0,00	EP	0,00
		CP	0,00	PC	0,00	I	0,00			EC	0,00
		CS	141,40	TP	0,00	FPV	0,00			TR	0,00
U6101011601	<i>Risorse Autonome</i> FONDO ECONOMALE RIPARAZIONE MACCHINARI E MOBILI	RS	463,55	PR	0,00	R	0,00	ECP	0,00	EP	463,55
		CP	0,00	PC	0,00	I	0,00			EC	0,00
		CS	463,55	TP	0,00	FPV	0,00			TR	463,55
U6101020101	<i>Risorse Autonome</i> SPESE INCOMPRIMIBILI ILLUMINAZIONE LABORATORI  <i>NOTA: NO LEX 69/2012 PER GARANTIRE SICUREZZA STRUMENTAZIONI SCIENTIFICHE VINCOLATA PARTE ENTRATA CAP 3402000201 "INTROITI DA IMPIANTO FOTOVOLTAICO"</i>	RS	0,00	PR	0,00	R	0,00	ECP	0,00	EP	0,00
		CP	20.000,00	PC	15.261,96	I	20.000,00			EC	4.738,04
		CS	20.000,00	TP	15.261,96	FPV	0,00			TR	4.738,04
U6101020501	<i>Risorse Autonome</i> SPESE TELEFONICHE "INCOMPRIMIBILI"	RS	0,00	PR	0,00	R	0,00	ECP	0,00	EP	0,00
		CP	8.000,00	PC	0,00	I	8.000,00			EC	8.000,00
		CS	8.000,00	TP	0,00	FPV	0,00			TR	8.000,00
U6101021101	<i>Risorse Autonome</i> SPESE PER ASSISTENZA, MANUTENZIONE, RIPARAZIONE DI MACCHINE PER UFFICIO	RS	0,00	PR	0,00	R	0,00	ECP	900,00	EP	0,00
		CP	1.000,00	PC	0,00	I	100,00			EC	100,00
		CS	1.000,00	TP	0,00	FPV	0,00			TR	100,00
U6101021201	<i>Risorse Autonome</i> SPESE PER ASSISTENZA, MANUTENZIONE, RIPARAZIONE DI IMPIANTI E MACCHINARI	RS	0,00	PR	0,00	R	0,00	ECP	1.000,00	EP	0,00
		CP	1.000,00	PC	0,00	I	0,00			EC	0,00
		CS	1.000,00	TP	0,00	FPV	0,00			TR	0,00
U6101021501	<i>Risorse Autonome</i> SPESE "INCOMPRIMIBILI" PER CONSUMI ACQUA	RS	0,00	PR	0,00	R	0,00	ECP	2.000,00	EP	0,00
		CP	3.000,00	PC	0,00	I	1.000,00			EC	1.000,00
		CS	3.000,00	TP	0,00	FPV	0,00			TR	1.000,00
U6101021601	<i>Risorse Autonome</i> SPESE "INCOMPRIMIBILI" PER CONSUMI GAS PER IRSCALADAMENTO UFFICI	RS	1.738,71	PR	1.675,08	R	-63,63	ECP	0,00	EP	0,00
		CP	3.000,00	PC	674,66	I	3.000,00			EC	2.325,34
		CS	4.738,71	TP	2.349,74	FPV	0,00			TR	2.325,34
U7101010201	<i>Risorse Autonome</i> ADEGUAMENTO SICUREZZA DLGS 81/08 SPESE PER MANUTENZIONI IMPIANTI E MACCHINARI	RS	5.300,00	PR	5.000,00	R	0,00	ECP	1.658,10	EP	300,00
		CP	5.000,00	PC	296,18	I	3.341,90			EC	3.045,72
		CS	10.300,00	TP	5.296,18	FPV	0,00			TR	3.345,72
U7101010301	<i>Risorse Autonome</i> ADEGUAMENTO SICUREZZA DLGS 81/08 ACQUISTO DI BENI MEDICALI E CASSETTE PRONTO SOCCORSO	RS	3.472,16	PR	0,00	R	-3.172,16	ECP	0,00	EP	300,00
		CP	0,00	PC	0,00	I	0,00			EC	0,00
		CS	3.472,16	TP	0,00	FPV	0,00			TR	300,00
U7101010401	<i>Risorse Autonome</i> ADEGUAMENTO SICUREZZA DLGS 81/08 SPESE PER ACQUISTO DPI	RS	0,00	PR	0,00	R	0,00	ECP	0,00	EP	0,00
		CP	2.000,00	PC	0,00	I	2.000,00			EC	2.000,00
		CS	2.000,00	TP	0,00	FPV	0,00			TR	2.000,00

MISSIONE, PROGRAMMA, TITOLO, CAPITOLO	DENOMINAZIONE	RESIDUI PASSIVI AL 1/1/2020 (RS)		PAGAMENTI IN C/RESIDUI (PR)		RIACCERTAMENTO RESIDUI (R)(1)				RESIDUI PASSIVI DA ESERCIZI PRECEDENTI (EP=RS-PR+R)	
		PREVISIONI DEFINITIVE DI COMPETENZA (CP)		PAGAMENTI IN C/ COMPETENZA (PC)		IMPEGNI (I)(2)		ECONOMIE DI COMPETENZA (ECP=CP-I-FPV)		RESIDUI PASSIVI DA ESERCIZIO DI COMPETENZA (EC=I-PC)	
		PREVISIONI DEFINITIVE DI CASSA (CS)		TOTALE PAGAMENTI (TP=PR +PC)		FONDO PLURIENNALE VINCOLATO (FPV) (3)				TOTALE RESIDUI PASSIVI DA RIPORTARE (TR=EP+EC)	
U7101010501	Risorse Autonome	RS	2.802,28	PR	2.325,36	R	0,00			EP	476,92
		CP	3.000,00	PC	366,00	I	366,00	ECP	2.634,00	EC	0,00
	SICUREZZA D.LGS 81/08 - ADEGUAMENTO SICUREZZA DLGS 81/08 SPESE PER MANUTENZIONE ATTREZZATURE E IMPIANTI	CS	5.802,28	TP	2.691,36	FPV	0,00			TR	476,92
U7101010601	Risorse Autonome	RS	7.500,00	PR	7.000,00	R	0,00			EP	500,00
		CP	2.000,00	PC	0,00	I	0,00	ECP	2.000,00	EC	0,00
	SICUREZZA D.LGS 81/08 - MANUTENZIONE MOBILI, IMMOBILI E ARREDI	CS	9.500,00	TP	7.000,00	FPV	0,00			TR	500,00
U7101010701	Risorse Autonome	RS	0,00	PR	0,00	R	0,00			EP	0,00
		CP	3.000,00	PC	0,00	I	0,00	ECP	3.000,00	EC	0,00
	ADEGUAMENTO SICUREZZA DLGS 81/08 SERVIZIO DI PULIZIA E SMALTIMENTI	CS	3.000,00	TP	0,00	FPV	0,00			TR	0,00
U7101011301	Risorse Autonome	RS	168,01	PR	0,00	R	-168,01			EP	0,00
		CP	0,00	PC	0,00	I	0,00	ECP	0,00	EC	0,00
	FONDO ECONOMALE SPESE PER SERVIZI POSTALI	CS	168,01	TP	0,00	FPV	0,00			TR	0,00
U7101020101	Risorse Autonome	RS	0,00	PR	0,00	R	0,00			EP	0,00
		CP	10.000,00	PC	10.000,00	I	10.000,00	ECP	0,00	EC	0,00
	SPESE INCOMPRIMIBILI ILLUMINAZIONE LABORATORI	CS	10.000,00	TP	10.000,00	FPV	0,00			TR	0,00
	<b>NOTA: NO LEX 69/2012 PER GARANTIRE SICUREZZA STRUMENTAZIONI SCIENTIFICHE VINCOLATA PARTE ENTRATA CAP 3402000201 "INTROITI DA IMPIANTO FOTOVOLTAICO"</b>										
U7101020501	Risorse Autonome	RS	4.344,07	PR	4.344,07	R	0,00			EP	0,00
		CP	6.000,00	PC	6.000,00	I	6.000,00	ECP	0,00	EC	0,00
	SPESE TELEFONICHE "INCOMPRIMIBILI"	CS	10.344,07	TP	10.344,07	FPV	0,00			TR	0,00
U7101021101	Risorse Autonome	RS	0,00	PR	0,00	R	0,00			EP	0,00
		CP	1.000,00	PC	0,00	I	0,00	ECP	1.000,00	EC	0,00
	SPESE PER ASSISTENZA, MANUTENZIONE, RIPARAZIONE DI MACCHINE PER UFFICIO	CS	1.000,00	TP	0,00	FPV	0,00			TR	0,00
	<b>NOTA: L.R. 27 APRILE 2015, N. 11 SPENDING REVIEW</b>										
U7101021201	Risorse Autonome	RS	0,00	PR	0,00	R	0,00			EP	0,00
		CP	1.000,00	PC	0,00	I	0,00	ECP	1.000,00	EC	0,00
	SPESE PER ASSISTENZA, MANUTENZIONE, RIPARAZIONE DI IMPIANTI E MACCHINARI	CS	1.000,00	TP	0,00	FPV	0,00			TR	0,00
	<b>NOTA: L.R. 27 APRILE 2015, N. 11 SPENDING REVIEW</b>										
U7101021501	Risorse Autonome	RS	0,00	PR	0,00	R	0,00			EP	0,00
		CP	3.000,00	PC	241,54	I	1.600,00	ECP	1.400,00	EC	1.358,46
	SPESE "INCOMPRIMIBILI" PER CONSUMI ACQUA	CS	3.000,00	TP	241,54	FPV	0,00			TR	1.358,46
U7101021601	Risorse Autonome	RS	0,00	PR	0,00	R	0,00			EP	0,00
		CP	2.000,00	PC	0,00	I	2.000,00	ECP	0,00	EC	2.000,00
	SPESE "INCOMPRIMIBILI" PER CONSUMI GAS PER RISCALDAMENTO UFFICI	CS	2.000,00	TP	0,00	FPV	0,00			TR	2.000,00
<b>TOTALE TITOLO 1</b>	<b>Spese correnti</b>	<b>RS</b>	<b>580.853,40</b>	<b>PR</b>	<b>321.237,32</b>	<b>R</b>	<b>-146.647,60</b>			<b>EP</b>	<b>112.968,48</b>
		<b>CP</b>	<b>975.511,54</b>	<b>PC</b>	<b>488.112,98</b>	<b>I</b>	<b>689.600,87</b>	<b>ECP</b>	<b>285.910,67</b>	<b>EC</b>	<b>201.487,89</b>
		<b>CS</b>	<b>1.556.364,94</b>	<b>TP</b>	<b>809.350,30</b>	<b>FPV</b>	<b>0,00</b>			<b>TR</b>	<b>314.456,37</b>
<b>TITOLO 2</b>	<b>Spese in conto capitale</b>										
U1204014201	Risorse Autonome	RS	7.880,00	PR	3.000,00	R	-4.880,00			EP	0,00
		CP	25.000,00	PC	11.161,95	I	11.161,95	ECP	13.838,05	EC	0,00
	ADEGUAMENTO SICUREZZA D.LGS 81/08 MOBILI E ARREDI - SEDE C.LE	CS	32.880,00	TP	14.161,95	FPV	0,00			TR	0,00
U2104031201	Risorse Autonome	RS	3.536,40	PR	3.536,40	R	0,00			EP	0,00
		CP	4.000,00	PC	0,00	I	0,00	ECP	4.000,00	EC	0,00
	CENTRO FUNZIONALE STRATEGICO - ESECUZIONE ELABORAZIONE MISURE DI PORTATA SEZIONI FLUVIALI- FONDI MINISTERIALI VINCOLATI INCOMPRIMIBILI	CS	7.536,40	TP	3.536,40	FPV	0,00			TR	0,00
U3101010501	Risorse Autonome	RS	0,00	PR	0,00	R	0,00			EP	0,00
		CP	5.000,00	PC	0,00	I	0,00	ECP	5.000,00	EC	0,00
	ADEGUAMENTO SICUREZZA DLGS 81/08 - MOBILI E ARREDI	CS	5.000,00	TP	0,00	FPV	0,00			TR	0,00



MISSIONE, PROGRAMMA, TITOLO, CAPITOLO	DENOMINAZIONE	RESIDUI PASSIVI AL 1/1/2020 (RS)		PAGAMENTI IN C/RESIDUI (PR)		RIACCERTAMENTO RESIDUI (R)(1)				RESIDUI PASSIVI DA ESERCIZI PRECEDENTI (EP=RS-PR+R)	
		PREVISIONI DEFINITIVE DI COMPETENZA (CP)		PAGAMENTI IN C/ COMPETENZA (PC)		IMPEGNI (I)(2)		ECONOMIE DI COMPETENZA (ECP=CP-I-FPV)		RESIDUI PASSIVI DA ESERCIZIO DI COMPETENZA (EC=I-PC)	
		PREVISIONI DEFINITIVE DI CASSA (CS)		TOTALE PAGAMENTI (TP=PR +PC)		FONDO PLURIENNALE VINCOLATO (FPV) (3)				TOTALE RESIDUI PASSIVI DA RIPORTARE (TR=EP+EC)	
U1204010101	Risorse Autonome	RS	90.981,34	PR	62.911,94	R	-945,89			EP	27.123,51
		CP	105.000,00	PC	73.719,03	I	105.000,00	ECP	0,00	EC	31.280,97
	SPESA CONTRATTUALI PER FITTO LOCALI ADIBITI AD UFFICI DI ARPACAL	CS	195.981,34	TP	136.630,97	FPV	0,00			TR	58.404,48
U1204010201	Risorse Autonome	RS	14.311,61	PR	8.047,98	R	0,00			EP	6.263,63
		CP	20.000,00	PC	1.161,53	I	20.000,00	ECP	0,00	EC	18.838,47
	SPESA PER MANUTENZIONI, RIPARAZIONI, ADATTAMENTO E SERVIZI VARI	CS	34.311,61	TP	9.209,51	FPV	0,00			TR	25.102,10
	<b>NOTA: L.R. 27 APRILE 2015, N. 11 SPENDING REVIEW</b>										
U1204010401	Risorse Autonome	RS	187.669,09	PR	23.839,63	R	0,00			EP	163.829,46
		CP	148.000,00	PC	134.157,73	I	148.000,00	ECP	0,00	EC	13.842,27
	SPESA PER PULIZIE UFFICI E LOCALI	CS	335.669,09	TP	157.997,36	FPV	0,00			TR	177.671,73
	<b>NOTA: L.R. 27 APRILE 2015, N. 11 SPENDING REVIEW</b>										
U1204010501	Risorse Autonome	RS	31.141,00	PR	26.604,95	R	-3.753,50			EP	782,55
		CP	80.000,00	PC	51.781,88	I	79.999,99	ECP	0,01	EC	28.218,11
	SPESA PER VIGILANZA DIURNA E NOTTURNA UFFICI	CS	111.141,00	TP	78.386,83	FPV	0,00			TR	29.000,66
	<b>NOTA: L.R. 27 APRILE 2015, N. 11 SPENDING REVIEW</b>										
U1204010901	Risorse Autonome	RS	0,00	PR	0,00	R	0,00			EP	0,00
		CP	23.186,19	PC	12.000,00	I	12.000,00	ECP	11.186,19	EC	0,00
	ACQUISTO CARBURANTE AUTOVETTURE - FUEL CARD	CS	23.186,19	TP	12.000,00	FPV	0,00			TR	0,00
	<b>NOTA: L.R. 27 APRILE 2015, N. 11 SPENDING REVIEW</b>										
U1204011601	Risorse Autonome	RS	2.289,00	PR	1.089,00	R	0,00			EP	1.200,00
		CP	5.000,00	PC	1.655,20	I	4.841,64	ECP	158,36	EC	3.186,44
	SPESA CONDOMINIALI DEGLI UFFICI E LABORATORI DI ARPACAL	CS	7.289,00	TP	2.744,20	FPV	0,00			TR	4.386,44
	<b>NOTA: L.R. 27 APRILE 2015, N. 11 SPENDING REVIEW</b>										
U1204012201	Risorse Autonome	RS	18.309,38	PR	13.479,17	R	0,00			EP	4.830,21
		CP	11.000,00	PC	209,30	I	10.713,48	ECP	286,52	EC	10.504,18
	ACQUISTO E NOLEGGIO STRUMENTAZIONE INFORMATICA (FOTOCOPIATORI MULTIF.-STAMPANTI- PC)	CS	29.309,38	TP	13.688,47	FPV	0,00			TR	15.334,39
U1204012701	Risorse Autonome	RS	30.000,00	PR	29.517,82	R	-482,18			EP	0,00
		CP	30.000,00	PC	0,00	I	0,00	ECP	30.000,00	EC	0,00
	ACQUISTO CARBURANTE VEICOLI SPECIALI ATTREZZATI LAB, MOBILI IN DOTAZIONE - INCOMPRIMIBILI NO LEX 69	CS	60.000,00	TP	29.517,82	FPV	0,00			TR	0,00
U1204014101	Risorse Autonome	RS	1.000,00	PR	0,00	R	0,00			EP	1.000,00
		CP	5.000,00	PC	2.692,20	I	4.156,20	ECP	843,80	EC	1.464,00
	ADEGUAMENTO SICUREZZA DLGS 81/08 ACQUISTO BENI MEDICALI CONSUMABILI E CASSETTE PRONTO SOCCORSO - SEDE C.LE	CS	6.000,00	TP	2.692,20	FPV	0,00			TR	2.464,00
U1204014501	Risorse Autonome	RS	73.577,44	PR	50.269,23	R	-308,21			EP	23.000,00
		CP	50.000,00	PC	2.928,00	I	30.884,94	ECP	19.115,06	EC	27.956,94
	SICUREZZA DLGS 81 - RITIRO E SMALTIMENTO RIFIUTI SPECIALI	CS	123.577,44	TP	53.197,23	FPV	0,00			TR	50.956,94
U1204014601	Risorse Autonome	RS	24.681,71	PR	0,00	R	0,00			EP	24.681,71
		CP	25.000,00	PC	18.607,66	I	24.510,21	ECP	489,79	EC	5.902,55
	SPESA ADEGUAMENTO SICUREZZA DLGS 81/08 - ACQUISTO DPI	CS	49.681,71	TP	18.607,66	FPV	0,00			TR	30.584,26
U1204060301	Risorse Autonome	RS	137.404,82	PR	4.404,82	R	0,00			EP	133.000,00
		CP	250.000,00	PC	5.000,00	I	250.000,00	ECP	0,00	EC	245.000,00
	SPESA PER RISTRUTTURAZIONI E ADEGUAMENTI SICUREZZA DLGS 81 (RIFACIMENTO PARAPETTO RC - ANTINCENDIO V.LE TRIESTE-ADEGUAMENTO CASTROLIBERO)	CS	387.404,82	TP	9.404,82	FPV	0,00			TR	378.000,00
U2104030601	Risorse Autonome	RS	0,00	PR	0,00	R	0,00			EP	0,00
		CP	20.000,00	PC	0,00	I	7.000,00	ECP	13.000,00	EC	7.000,00
	CENTRO FUNZIONALE STRATEGICO - ASSISTENZA RIPARAZIONE MANUTENZIONE MACCHINARI E MOBILI - FONDI MINISTERIALI VINCOLATI INCOMPRIMIBILI	CS	20.000,00	TP	0,00	FPV	0,00			TR	7.000,00
U2104032601	Risorse Autonome	RS	0,00	PR	0,00	R	0,00			EP	0,00
		CP	1.000,00	PC	0,00	I	0,00	ECP	1.000,00	EC	0,00
	CENTRO FUNZIONALE STRATEGICO - SPESE SICUREZZA SPESE PER MANUTENZIONE DI MOBILI E ARREDI - FONDI MINISTERIALI VINCOLATI INCOMPRIMIBILI	CS	1.000,00	TP	0,00	FPV	0,00			TR	0,00
U2104032701	Risorse Autonome	RS	0,00	PR	0,00	R	0,00			EP	0,00
		CP	1.000,00	PC	0,00	I	0,00	ECP	1.000,00	EC	0,00
	CENTRO FUNZIONALE STRATEGICO - SICUREZZA DLGS 81 SERVIZI DI PULIZIA E SMALTIMENTI- FONDI MINISTERIALI VINCOLATI INCOMPRIMIBILI	CS	1.000,00	TP	0,00	FPV	0,00			TR	0,00



MISSIONE, PROGRAMMA, TITOLO, CAPITOLO	DENOMINAZIONE	RESIDUI PASSIVI AL 1/1/2020 (RS)		PAGAMENTI IN C/RESIDUI (PR)		RIACCERTAMENTO RESIDUI (R)(1)				RESIDUI PASSIVI DA ESERCIZI PRECEDENTI (EP=RS-PR+R)	
		PREVISIONI DEFINITIVE DI COMPETENZA (CP)		PAGAMENTI IN C/ COMPETENZA (PC)		IMPEGNI (I)(2)		ECONOMIE DI COMPETENZA (ECP=CP-I-FPV)		RESIDUI PASSIVI DA ESERCIZIO DI COMPETENZA (EC=I-PC)	
		PREVISIONI DEFINITIVE DI CASSA (CS)		TOTALE PAGAMENTI (TP=PR +PC)		FONDO PLURIENNALE VINCOLATO (FPV) (3)				TOTALE RESIDUI PASSIVI DA RIPORTARE (TR=EP+EC)	
U7101020401	Risorse Autonome	RS	1.640,51	PR	1.640,51	R	0,00			EP	0,00
	SPESA PER MANUTENZIONI E RIPARAZIONE AUTOVETTURE	CP	1.000,00	PC	0,00	I	637,24	ECP	362,76	EC	637,24
		CS	2.640,51	TP	1.640,51	FPV	0,00			TR	637,24
	NOTA: L.R. 27 APRILE 2015, N. 11 SPENDING REVIEW										
U7101020701	Risorse Autonome	RS	0,00	PR	0,00	R	0,00			EP	0,00
	SPESA PER MANUTENZIONI, RIPARAZIONI E SERVIZI VARI	CP	1.000,00	PC	0,00	I	0,00	ECP	1.000,00	EC	0,00
		CS	1.000,00	TP	0,00	FPV	0,00			TR	0,00
	NOTA: L.R. 27 APRILE 2015, N. 11 SPENDING REVIEW										
<b>TOTALE TITOLO 1</b>	<b>Spese correnti</b>	<b>RS</b>	<b>644.671,97</b>	<b>PR</b>	<b>245.902,40</b>	<b>R</b>	<b>-10.754,69</b>			<b>EP</b>	<b>388.014,88</b>
		<b>CP</b>	<b>947.185,52</b>	<b>PC</b>	<b>317.580,56</b>	<b>I</b>	<b>723.920,73</b>	<b>ECP</b>	<b>103.264,79</b>	<b>EC</b>	<b>406.340,17</b>
		<b>CS</b>	<b>1.591.857,49</b>	<b>TP</b>	<b>563.482,96</b>	<b>FPV</b>	<b>120.000,00</b>			<b>TR</b>	<b>794.355,05</b>
<b>TITOLO 2</b>	<b>Spese in conto capitale</b>										
U1204011801	Risorse Autonome	RS	31.740,94	PR	31.740,94	R	0,00			EP	0,00
	ACQUISTO D'IMPIANTI E ATTREZZATURE LABORATORISTICHE "INCOMPRIMIBILI"	CP	2.468.871,00	PC	1.423,13	I	3.497,34	ECP	42.807,47	EC	2.074,21
		CS	2.500.611,94	TP	33.164,07	FPV	2.422.566,19			TR	2.074,21
	NOTA: L.R. 27 APRILE 2015, N. 11 SPENDING REVIEW										
U1204012001	Risorse Autonome	RS	515,17	PR	515,17	R	0,00			EP	0,00
	ACQUISTI DI MACCHINE ELETTRONICHE E COMPUTERS	CP	10.000,00	PC	975,98	I	1.877,98	ECP	8.122,02	EC	902,00
		CS	10.515,17	TP	1.491,15	FPV	0,00			TR	902,00
U1204013201	Risorse Autonome	RS	0,00	PR	0,00	R	0,00			EP	0,00
	SPESA PER L'IMPLEMENTAZIONE DEGLI IMPIANTI FOTOVOLTAICI	CP	40.000,00	PC	0,00	I	0,00	ECP	40.000,00	EC	0,00
		CS	40.000,00	TP	0,00	FPV	0,00			TR	0,00
U1204060201	Risorse Autonome	RS	0,00	PR	0,00	R	0,00			EP	0,00
	SPESA PER RISTRUTTURAZIONI IMMOBILI PER ADEGUAMENTI NORMATIVA D.LGS 81/08	CP	3.444.391,04	PC	0,00	I	749,08	ECP	644.391,04	EC	749,08
		CS	3.444.391,04	TP	0,00	FPV	2.799.250,92			TR	749,08
	NOTA: CAPITOLO U IN VINCOLO PARTE ENTRATA CAPITOLO E 3405000101 ESCUSSIONE POL.FIDEJ. INTERVENTO SICUREZZA IMMOBILE CASTROLIBERO PER EURO 95.000,00										
U2104032401	Risorse Autonome	RS	0,00	PR	0,00	R	0,00			EP	0,00
	CENTRO FUNZIONALE STRATEGICO - ADEGUAMENTO SICUREZZA MOBILI E ARREDI - FONDI MINISTERIALI VINCOLATI INCOMPRIMIBILI	CP	1.000,00	PC	0,00	I	0,00	ECP	1.000,00	EC	0,00
		CS	1.000,00	TP	0,00	FPV	0,00			TR	0,00
<b>TOTALE TITOLO 2</b>	<b>Spese in conto capitale</b>	<b>RS</b>	<b>32.256,11</b>	<b>PR</b>	<b>32.256,11</b>	<b>R</b>	<b>0,00</b>			<b>EP</b>	<b>0,00</b>
		<b>CP</b>	<b>5.964.262,04</b>	<b>PC</b>	<b>2.399,11</b>	<b>I</b>	<b>6.124,40</b>	<b>ECP</b>	<b>736.320,53</b>	<b>EC</b>	<b>3.725,29</b>
		<b>CS</b>	<b>5.996.518,15</b>	<b>TP</b>	<b>34.655,22</b>	<b>FPV</b>	<b>5.221.817,11</b>			<b>TR</b>	<b>3.725,29</b>
<b>TOTALE PROGRAMMA 05</b>	<b>Gestione dei beni demaniali e patrimoniali</b>	<b>RS</b>	<b>676.928,08</b>	<b>PR</b>	<b>278.158,51</b>	<b>R</b>	<b>-10.754,69</b>			<b>EP</b>	<b>388.014,88</b>
		<b>CP</b>	<b>6.911.447,56</b>	<b>PC</b>	<b>319.979,67</b>	<b>I</b>	<b>730.045,13</b>	<b>ECP</b>	<b>839.585,32</b>	<b>EC</b>	<b>410.065,46</b>
		<b>CS</b>	<b>7.588.375,64</b>	<b>TP</b>	<b>598.138,18</b>	<b>FPV</b>	<b>5.341.817,11</b>			<b>TR</b>	<b>798.080,34</b>
<b>0108 PROGRAMMA 08</b>	<b>Statistica e sistemi informativi</b>										
<b>TITOLO 1</b>	<b>Spese correnti</b>										
U1203010101	Risorse Autonome	RS	0,00	PR	0,00	R	0,00			EP	0,00
	SPESA PER IL RINNOVO DEGLI APPARATI C.LI DI ELABORAZIONE (SERVER) DEL SISTEMA INFORMATIVO AGENZIALE	CP	40.000,00	PC	0,00	I	0,00	ECP	0,00	EC	0,00
		CS	40.000,00	TP	0,00	FPV	40.000,00			TR	0,00
U1203010201	Risorse Autonome	RS	30.760,40	PR	10.760,40	R	0,00			EP	20.000,00
	SOFTWARE E APPLICAZIONI CONNESSE ALLE INFRASTRUTTURE SISTEMISTICHE INFORMATICHE AGENZIALI	CP	40.000,00	PC	0,00	I	0,00	ECP	0,00	EC	0,00
		CS	70.760,40	TP	10.760,40	FPV	40.000,00			TR	20.000,00

MISSIONE, PROGRAMMA, TITOLO, CAPITOLO	DENOMINAZIONE	RESIDUI PASSIVI AL 1/1/2020 (RS)		PAGAMENTI IN C/RESIDUI (PR)		RIACCERTAMENTO RESIDUI (R)(1)				RESIDUI PASSIVI DA ESERCIZI PRECEDENTI (EP=RS-PR+R)	
		PREVISIONI DEFINITIVE DI COMPETENZA (CP)		PAGAMENTI IN C/ COMPETENZA (PC)		IMPEGNI (I)(2)		ECONOMIE DI COMPETENZA (ECP=CP-I-FPV)		RESIDUI PASSIVI DA ESERCIZIO DI COMPETENZA (EC=I-PC)	
		PREVISIONI DEFINITIVE DI CASSA (CS)		TOTALE PAGAMENTI (TP=PR +PC)		FONDO PLURIENNALE VINCOLATO (FPV) (3)				TOTALE RESIDUI PASSIVI DA RIPORTARE (TR=EP+EC)	
U1203010301	Risorse Autonome	RS	2.562,00	PR	2.562,00	R	0,00			EP	0,00
	REALIZZAZIONE DEL SISTEMA DI PROTOCOLLO DI ARCHIVIAZIONE INFORMATICA E PRIVACY	CP	40.000,00	PC	305,00	I	39.024,00	ECP	976,00	EC	38.719,00
		CS	42.562,00	TP	2.867,00	FPV	0,00			TR	38.719,00
U1203010401	Risorse Autonome	RS	4.000,00	PR	1.152,33	R	0,00			EP	2.847,67
	SPESE PER LA GESTIONE E LA MANUTENZIONE DEGLI APPARATI C.LI DI ELABORAZIONE DEL SISTEMA INFORMATIVO AGENZIALE	CP	50.000,00	PC	0,00	I	24.384,95	ECP	615,05	EC	24.384,95
		CS	54.000,00	TP	1.152,33	FPV	25.000,00			TR	27.232,62
U1204060401	Risorse Autonome	RS	11.660,00	PR	0,00	R	-11.660,00			EP	0,00
	ATTIVITA' ADEGUAMENTO IMPIANTI TECNOLOGICI DLGS 81_SICUREZZA (ELETTRICI-TERMOIDRAULICI-ANTINCENDIO-ELEVATORI)	CP	195.000,00	PC	25.607,80	I	40.607,80	ECP	20.249,70	EC	15.000,00
		CS	206.660,00	TP	25.607,80	FPV	134.142,50			TR	15.000,00
U2102021601	Risorse Autonome	RS	0,00	PR	0,00	R	0,00			EP	0,00
	QUALITA' E ACCREDITAMENTO_STAMPATI E CANCELLERIA SUPPORTI DIDATTICI	CP	2.000,00	PC	0,00	I	0,00	ECP	2.000,00	EC	0,00
		CS	2.000,00	TP	0,00	FPV	0,00			TR	0,00
U2102030201	Risorse Autonome	RS	1.400,00	PR	0,00	R	-1.400,00			EP	0,00
	SERVIZI ACQUISIZIONE SOFTWARE SIST. INF. GEST_PROTOCOLLO E GESTIONE DOCUMENTALE	CP	5.000,00	PC	0,00	I	5.000,00	ECP	0,00	EC	5.000,00
		CS	6.400,00	TP	0,00	FPV	0,00			TR	5.000,00
U2102030301	Risorse Autonome	RS	0,00	PR	0,00	R	0,00			EP	0,00
	SERVIZI ACQUISIZIONE SOFTWARE SIST. INF. GEST_PIANO INFORMATIZZAZIONE_AVVIO	CP	50.000,00	PC	0,00	I	25.000,00	ECP	976,00	EC	25.000,00
		CS	50.000,00	TP	0,00	FPV	24.024,00			TR	25.000,00
U2102030401	Risorse Autonome	RS	0,00	PR	0,00	R	0,00			EP	0,00
	SERVIZI ACQUISIZIONE SOFTWARE SIST. INF. GEST_SIST. GESTIONALE LABORATORISTICO "LIMPS"	CP	36.600,00	PC	0,00	I	0,00	ECP	0,00	EC	0,00
		CS	36.600,00	TP	0,00	FPV	36.600,00			TR	0,00
U2102030601	Risorse Autonome	RS	20.656,00	PR	14.884,00	R	0,00			EP	5.772,00
	MANUTENZIONE APPLICATIVI SOFTWARE_ASSISTENZA	CP	25.000,00	PC	0,00	I	14.444,80	ECP	0,00	EC	14.444,80
		CS	45.656,00	TP	14.884,00	FPV	10.555,20			TR	20.216,80
U2102031101	Risorse Autonome	RS	10.000,00	PR	10.000,00	R	0,00			EP	0,00
	GESTIONE HARDWARE_SERVIZIO MANUTENZIONE HARDWARE	CP	35.000,00	PC	0,00	I	0,00	ECP	0,00	EC	0,00
		CS	45.000,00	TP	10.000,00	FPV	35.000,00			TR	0,00
U2102031301	Risorse Autonome	RS	0,00	PR	0,00	R	0,00			EP	0,00
	CONSULENZA SOFTWARE IN LICENZA USO	CP	8.000,00	PC	0,00	I	5.270,00	ECP	545,20	EC	5.270,00
		CS	8.000,00	TP	0,00	FPV	2.184,80			TR	5.270,00
U2102031401	Risorse Autonome	RS	0,00	PR	0,00	R	0,00			EP	0,00
	SERVIZIO TRASMISSIONE DATI (INCLUSO VOIP)	CP	100.000,00	PC	55.514,75	I	82.334,98	ECP	17.665,02	EC	26.820,23
		CS	100.000,00	TP	55.514,75	FPV	0,00			TR	26.820,23
U2103030501	Risorse Autonome	RS	0,00	PR	0,00	R	0,00			EP	0,00
	SERVIZI DI CONSULENZA SU SOFTWARE IN LICENZA USO INAZ	CP	8.000,00	PC	0,00	I	0,00	ECP	978,00	EC	0,00
		CS	8.000,00	TP	0,00	FPV	7.022,00			TR	0,00
<b>TOTALE TITOLO 1</b>	<b>Spese correnti</b>	<b>RS</b>	<b>81.038,40</b>	<b>PR</b>	<b>39.358,73</b>	<b>R</b>	<b>-13.060,00</b>			<b>EP</b>	<b>28.619,67</b>
		<b>CP</b>	<b>634.600,00</b>	<b>PC</b>	<b>81.427,55</b>	<b>I</b>	<b>236.066,53</b>	<b>ECP</b>	<b>44.004,97</b>	<b>EC</b>	<b>154.638,98</b>
		<b>CS</b>	<b>715.638,40</b>	<b>TP</b>	<b>120.786,28</b>	<b>FPV</b>	<b>354.528,50</b>			<b>TR</b>	<b>183.258,65</b>
<b>TITOLO 2</b>	<b>Spese in conto capitale</b>										
U1203010501	Risorse Autonome	RS	3.586,80	PR	0,00	R	0,00			EP	3.586,80
	SERVIZI ACQUISIZIONE SOFTWARE ERP GESTIONE CONTABILE E PATRIMONIALE (PIANO INF PARTE II)	CP	30.000,00	PC	0,00	I	30.000,00	ECP	0,00	EC	30.000,00
		CS	73.586,80	TP	0,00	FPV	0,00			TR	33.586,80
U1203010502	Risorse Autonome	RS	40.000,00	PR	17.100,74	R	0,00			EP	22.899,26
	SPESE INERENTI ALLA REALIZZAZIONE DEL SISTEMA INTEGRATO DI CARTOGRAFIA DEL TERRITORIO REGIONALE. Prestazioni professionali e specialistiche	CP	0,00	PC	0,00	I	0,00	ECP	0,00	EC	0,00
		CS	0,00	TP	17.100,74	FPV	0,00			TR	22.899,26
U2102021501	Risorse Autonome	RS	0,00	PR	0,00	R	0,00			EP	0,00
	QUALITA' E ACCREDITAMENTO_ATTREZZATURE HARDWARE E APPARECCHIATURE ELETTRONICHE	CP	3.000,00	PC	0,00	I	0,00	ECP	3.000,00	EC	0,00
		CS	3.000,00	TP	0,00	FPV	0,00			TR	0,00



MISSIONE, PROGRAMMA, TITOLO, CAPITOLO	DENOMINAZIONE	RESIDUI PASSIVI AL 1/1/2020 (RS)		PAGAMENTI IN C/RESIDUI (PR)		RIACCERTAMENTO RESIDUI (R)(1)				RESIDUI PASSIVI DA ESERCIZI PRECEDENTI (EP=RS-PR+R)	
		PREVISIONI DEFINITIVE DI COMPETENZA (CP)		PAGAMENTI IN C/ COMPETENZA (PC)		IMPEGNI (I)(2)		ECONOMIE DI COMPETENZA (ECP=CP-I-FPV)		RESIDUI PASSIVI DA ESERCIZIO DI COMPETENZA (EC=I-PC)	
		PREVISIONI DEFINITIVE DI CASSA (CS)		TOTALE PAGAMENTI (TP=PR +PC)		FONDO PLURIENNALE VINCOLATO (FPV) (3)				TOTALE RESIDUI PASSIVI DA RIPORTARE (TR=EP+EC)	
U2102030101	<i>Risorse Autonome</i> SPESE PER LA FORNITURA DI APPARECCHIATURE SISTEMA INFORMATICO E PER IL NET WORKING	RS	0,00	PR	0,00	R	0,00			EP	0,00
		CP	20.000,00	PC	0,00	I	0,00	ECP	0,00	EC	0,00
		CS	20.000,00	TP	0,00	FPV	20.000,00			TR	0,00
U2102030701	<i>Risorse Autonome</i> MANUTENZIONE E CANONI SOFTWARE_GESTIONE GIURIDICA ED ECONOMICA DEL PERSONALE_SUIT INAZ	RS	0,00	PR	0,00	R	0,00			EP	0,00
		CP	12.000,00	PC	0,00	I	11.469,81	ECP	0,00	EC	11.469,81
		CS	12.000,00	TP	0,00	FPV	530,19			TR	11.469,81
U2102030801	<i>Risorse Autonome</i> GESTIONE HARDWARE_ SPESE PER IL RINNOVO DEGLI APPARATI PERIFERICI	RS	0,00	PR	0,00	R	0,00			EP	0,00
		CP	40.000,00	PC	0,00	I	0,00	ECP	0,00	EC	0,00
		CS	40.000,00	TP	0,00	FPV	40.000,00			TR	0,00
U2102030901	<i>Risorse Autonome</i> GESTIONE HARDWARE_FORNITURA POSTAZIONI DI LAVORO E P.C.	RS	57,34	PR	0,00	R	0,00			EP	57,34
		CP	5.000,00	PC	0,00	I	1.606,00	ECP	3.394,00	EC	1.606,00
		CS	5.057,34	TP	0,00	FPV	0,00			TR	1.663,34
U2102031201	<i>Risorse Autonome</i> GESTIONE SOFTWARE_SERVIZI E SOFTWARE PER LA SICUREZZA INFORMATICA (MISURE AGID E ADEGUAMENTI GDPR)	RS	0,00	PR	0,00	R	0,00			EP	0,00
		CP	80.000,00	PC	0,00	I	20.000,00	ECP	0,00	EC	20.000,00
		CS	80.000,00	TP	0,00	FPV	60.000,00			TR	20.000,00
U2102031501	<i>Risorse Autonome</i> ACQUISIZIONE SOFTWARE GESTIONE CICLO PERFORMANCE	RS	0,00	PR	0,00	R	0,00			EP	0,00
		CP	10.000,00	PC	0,00	I	10.000,00	ECP	0,00	EC	10.000,00
		CS	10.000,00	TP	0,00	FPV	0,00			TR	10.000,00
<b>TOTALE TITOLO 2</b>	<b>Spese in conto capitale</b>	<b>RS</b>	<b>43.644,14</b>	<b>PR</b>	<b>17.100,74</b>	<b>R</b>	<b>0,00</b>			<b>EP</b>	<b>26.543,40</b>
		<b>CP</b>	<b>200.000,00</b>	<b>PC</b>	<b>0,00</b>	<b>I</b>	<b>73.075,81</b>	<b>ECP</b>	<b>6.394,00</b>	<b>EC</b>	<b>73.075,81</b>
		<b>CS</b>	<b>243.644,14</b>	<b>TP</b>	<b>17.100,74</b>	<b>FPV</b>	<b>120.530,19</b>			<b>TR</b>	<b>99.619,21</b>
<b>TOTALE PROGRAMMA 08</b>	<b>Statistica e sistemi informativi</b>	<b>RS</b>	<b>124.682,54</b>	<b>PR</b>	<b>56.459,47</b>	<b>R</b>	<b>-13.060,00</b>			<b>EP</b>	<b>55.163,07</b>
		<b>CP</b>	<b>834.600,00</b>	<b>PC</b>	<b>81.427,55</b>	<b>I</b>	<b>309.142,34</b>	<b>ECP</b>	<b>50.398,97</b>	<b>EC</b>	<b>227.714,79</b>
		<b>CS</b>	<b>959.282,54</b>	<b>TP</b>	<b>137.887,02</b>	<b>FPV</b>	<b>475.058,69</b>			<b>TR</b>	<b>282.877,86</b>
<b>0110 PROGRAMMA 10</b>	<b>Risorse umane</b>										
<b>TITOLO 1</b>	<b>Spese correnti</b>										
U1201010501	<i>Risorse Autonome</i> SPESE PER STIPENDI, ALTRI ASSEgni FISSI IVI COMPRESSE QUELLE PER IL PAGAMENTO DELLE INDENNITA' DI POSIZIONE E CONTRIBUTI DIVERSI A CARICO DELL'ENTE, INERENTI AL PERSONALE DELL'ARPACAL	RS	0,00	PR	0,00	R	0,00			EP	0,00
		CP	7.665.986,91	PC	6.554.081,05	I	6.848.788,37	ECP	817.198,54	EC	294.707,32
		CS	7.665.986,91	TP	6.554.081,05	FPV	0,00			TR	294.707,32
U1201010701	<i>Risorse Autonome</i> RIMBORSO SPESE PER MISSIONI INERENTI AL PERSONALE DELL'ARPACAL	RS	7.536,81	PR	3.799,92	R	-2.742,36			EP	994,53
		CP	107.101,24	PC	2.717,51	I	34.404,07	ECP	72.697,17	EC	31.686,56
		CS	114.638,05	TP	6.517,43	FPV	0,00			TR	32.681,09
U1201010801	<i>Risorse Autonome</i> SPESE PER LA FORMAZIONE E L'AGGIORNAMENTO PROFESSIONALE INERENTE AL PERSONALE ARPACAL	RS	0,00	PR	0,00	R	0,00			EP	0,00
		CP	12.898,76	PC	0,00	I	5.997,41	ECP	6.901,35	EC	5.997,41
		CS	12.898,76	TP	0,00	FPV	0,00			TR	5.997,41
U1201010901	<i>Risorse Autonome</i> SPESE PER ACCERTAMENTI SANITARI INERENTI AL PERSONALE ARPACAL	RS	6.991,30	PR	0,00	R	-6.305,29			EP	686,01
		CP	20.000,00	PC	0,00	I	0,00	ECP	20.000,00	EC	0,00
		CS	26.991,30	TP	0,00	FPV	0,00			TR	686,01
U1201011301	<i>Risorse Autonome</i> SPESE PER IL SERVIZIO SOSTITUTIVO MENSA INERENTE AL PERSONALE DELL'ARPACAL	RS	0,00	PR	0,00	R	0,00			EP	0,00
		CP	135.000,00	PC	14.934,19	I	124.924,80	ECP	10.075,20	EC	109.990,61
		CS	135.000,00	TP	14.934,19	FPV	0,00			TR	109.990,61
U1201011401	<i>Risorse Autonome</i> CATEGORIE PROTETTE SPETTANZE STIPENDIALI	RS	0,00	PR	0,00	R	0,00			EP	0,00
		CP	710.000,00	PC	0,00	I	0,00	ECP	710.000,00	EC	0,00
		CS	710.000,00	TP	0,00	FPV	0,00			TR	0,00
U1201011501	<i>Risorse Autonome</i> FONDO PER LA CONTRATTAZIONE DECENTRATA DEL PERSONALE DEL COMPARTO	RS	0,00	PR	0,00	R	0,00			EP	0,00
		CP	1.745.878,95	PC	588.753,39	I	1.745.878,95	ECP	0,00	EC	1.157.125,56
		CS	1.745.878,95	TP	588.753,39	FPV	0,00			TR	1.157.125,56







MISSIONE, PROGRAMMA, TITOLO, CAPITOLO	DENOMINAZIONE	RESIDUI PASSIVI AL 1/1/2020 (RS)		PAGAMENTI IN C/RESIDUI (PR)		RIACCERTAMENTO RESIDUI (R)(I)				RESIDUI PASSIVI DA ESERCIZI PRECEDENTI (EP=RS-PR+R)	
		PREVISIONI DEFINITIVE DI COMPETENZA (CP)		PAGAMENTI IN C/ COMPETENZA (PC)		IMPEGNI (I)(2)		ECONOMIE DI COMPETENZA (ECP=CP-I-FPV)		RESIDUI PASSIVI DA ESERCIZIO DI COMPETENZA (EC=I-PC)	
		PREVISIONI DEFINITIVE DI CASSA (CS)		TOTALE PAGAMENTI (TP=PR +PC)		FONDO PLURIENNALE VINCOLATO (FPV) (3)				TOTALE RESIDUI PASSIVI DA RIPORTARE (TR=EP+EC)	
U2104031301	Risorse Autonome	RS	4.451,38	PR	748,47	R	0,00			EP	3.702,91
	CENTRO FUNZIONALE STRATEGICO- CONVENZIONE ARPACAL MULTIRISCHI CON	CP	0,00	PC	0,00	I	0,00	ECP	0,00	EC	0,00
	ISPRA/ABR CALABRIA - FONDI MINISTERIALI VINCOLATI INCOMPRIMIBILI	CS	4.451,38	TP	748,47	FPV	0,00			TR	3.702,91
U2105170101	Risorse Autonome	RS	82.537,57	PR	82.197,11	R	-110,47			EP	229,99
	CONVENZIONE REG.CAL DIP. AMBIENTE "MARINE STRATEGY" - ACQUISTO DI	CP	140.221,64	PC	109.664,58	I	109.664,58	ECP	30.557,06	EC	0,00
	BENI DUREVOLI	CS	222.759,21	TP	191.861,69	FPV	0,00			TR	229,99
	<b>NOTA: SPESA VINCOLATA PARTE ENTRATA CAP. 33020024</b>										
U2105170901	Risorse Autonome	RS	0,00	PR	0,00	R	0,00			EP	0,00
	CONVENZIONE REG.CAL. DIP. AMBIENTE "MARINE STRATEGY" - SPESE PER IL	CP	23.370,27	PC	0,00	I	0,00	ECP	23.370,27	EC	0,00
	COORDINAMENTO DELLE SOTTOREGIONI	CS	23.370,27	TP	0,00	FPV	0,00			TR	0,00
U2105210301	Risorse Autonome	RS	135.504,63	PR	2.360,80	R	-681,27			EP	132.462,56
	CONVENZIONE DIPARTIMENTO POLITICHE DELL'AMBIENTE - PIANO REGIONALE	CP	0,00	PC	0,00	I	0,00	ECP	0,00	EC	0,00
	DELLE BONIFICHE - SITI INQUINATI ACQUISTO DI STRUMENTAZIONE	CS	135.504,63	TP	2.360,80	FPV	0,00			TR	132.462,56
	<b>NOTA: VINCOLO PARTE ENTRATA CAPITOLO 3302002901</b>										
<b>TOTALE TITOLO 2</b>	<b>Spese in conto capitale</b>	<b>RS</b>	<b>222.493,58</b>	<b>PR</b>	<b>85.306,38</b>	<b>R</b>	<b>-791,74</b>			<b>EP</b>	<b>136.395,46</b>
		<b>CP</b>	<b>163.591,91</b>	<b>PC</b>	<b>109.664,58</b>	<b>I</b>	<b>109.664,58</b>	<b>ECP</b>	<b>53.927,33</b>	<b>EC</b>	<b>0,00</b>
		<b>CS</b>	<b>386.085,49</b>	<b>TP</b>	<b>194.970,96</b>	<b>FPV</b>	<b>0,00</b>			<b>TR</b>	<b>136.395,46</b>
<b>TOTALE PROGRAMMA 01</b>	<b>Difesa del suolo</b>	<b>RS</b>	<b>1.777.962,58</b>	<b>PR</b>	<b>1.100.976,06</b>	<b>R</b>	<b>-97.890,71</b>			<b>EP</b>	<b>579.095,81</b>
		<b>CP</b>	<b>2.373.382,91</b>	<b>PC</b>	<b>1.867.017,23</b>	<b>I</b>	<b>1.926.977,25</b>	<b>ECP</b>	<b>446.405,66</b>	<b>EC</b>	<b>59.960,02</b>
		<b>CS</b>	<b>4.151.345,49</b>	<b>TP</b>	<b>2.967.993,29</b>	<b>FPV</b>	<b>0,00</b>			<b>TR</b>	<b>639.055,83</b>
<b>0902 PROGRAMMA 02</b>	<b>Tutela, valorizzazione e recupero ambientale</b>										
<b>TITOLO 1</b>	<b>Spese correnti</b>										
U1204014801	Risorse Autonome	RS	35.242,78	PR	35.218,38	R	-24,40			EP	0,00
	SPESE PER INTERVENTI MANUTENTIVI STRUMENTAZIONE LABORATORISTICA -	CP	150.000,00	PC	56.335,77	I	136.477,73	ECP	522,27	EC	80.141,96
	INCOMPRIMIBILE LEX 69/11 -	CS	185.242,78	TP	91.554,15	FPV	13.000,00			TR	80.141,96
	<b>NOTA: DEBITO FUORI BILANCIO AGILENT DAP COSENZA EURO 40.000,00 (2015)</b>										
U1204100601	Risorse Autonome	RS	76.096,31	PR	50.126,99	R	-1.569,32			EP	24.400,00
	SERVIZI DI TARATURA STRUMENTAZIONE LABORATORISTICA - SPESA	CP	20.000,00	PC	0,00	I	20.000,00	ECP	0,00	EC	20.000,00
	INCOMPRIMIBILE LEX 69/13	CS	96.096,31	TP	50.126,99	FPV	0,00			TR	44.400,00
U2102020101	Risorse Autonome	RS	3.000,00	PR	1.185,35	R	-1.814,65			EP	0,00
	QUALITA' E ACCREDITAMENTO_ISCRIZIONE UNICHIM	CP	3.000,00	PC	0,00	I	1.500,00	ECP	1.500,00	EC	1.500,00
		CS	6.000,00	TP	1.185,35	FPV	0,00			TR	1.500,00
U2102020201	Risorse Autonome	RS	8.522,05	PR	2.880,26	R	-5.641,79			EP	0,00
	QUALITA' E ACCREDITAMENTO_SEDE DI COSENZA_ACQUISTO CONSUMABILI DI	CP	32.100,00	PC	19.546,13	I	32.060,67	ECP	39,33	EC	12.514,54
	LABORATORIO	CS	40.622,05	TP	22.426,39	FPV	0,00			TR	12.514,54
U2102020301	Risorse Autonome	RS	14.512,81	PR	1.568,96	R	-12.943,85			EP	0,00
	QUALITA' E ACCREDITAMENTO_SEDE DI COSENZA_COSTI ACCREDIA	CP	10.000,00	PC	0,00	I	0,00	ECP	10.000,00	EC	0,00
	(MANTENIMENTO-VISITE E RINNOVI)	CS	24.512,81	TP	1.568,96	FPV	0,00			TR	0,00
U2102020501	Risorse Autonome	RS	21.776,16	PR	13.603,00	R	-776,16			EP	7.397,00
	QUALITA' E ACCREDITAMENTO_SEDE DI COSENZA_MANUTENZIONI E TARATURE	CP	14.400,00	PC	0,00	I	5.000,00	ECP	9.400,00	EC	5.000,00
	STRUMENTAZIONI LABORATORISTICHE (INCOMPRIMIBILI NO LEX 69)	CS	36.176,16	TP	13.603,00	FPV	0,00			TR	12.397,00
U2102020601	Risorse Autonome	RS	6.000,00	PR	2.752,00	R	-77,22			EP	3.170,78
	QUALITA' E ACCREDITAMENTO_SEDE DI CATANZARO_COSTI ACCREDIA	CP	9.900,00	PC	7.808,00	I	7.808,00	ECP	2.092,00	EC	0,00
	(MANTENIMENTI, VISITE E RINNOVI)	CS	15.900,00	TP	10.560,00	FPV	0,00			TR	3.170,78

MISSIONE, PROGRAMMA, TITOLO, CAPITOLO	DENOMINAZIONE	RESIDUI PASSIVI AL 1/1/2020 (RS)		PAGAMENTI IN C/RESIDUI (PR)		RIACCERTAMENTO RESIDUI (R)(1)				RESIDUI PASSIVI DA ESERCIZI PRECEDENTI (EP=RS-PR+R)	
		PREVISIONI DEFINITIVE DI COMPETENZA (CP)		PAGAMENTI IN C/ COMPETENZA (PC)		IMPEGNI (1)(2)		ECONOMIE DI COMPETENZA (ECP=CP-I-FPV)		RESIDUI PASSIVI DA ESERCIZIO DI COMPETENZA (EC=I-PC)	
		PREVISIONI DEFINITIVE DI CASSA (CS)		TOTALE PAGAMENTI (TP=PR +PC)		FONDO PLURIENNALE VINCOLATO (FPV) (3)				TOTALE RESIDUI PASSIVI DA RIPORTARE (TR=EP+EC)	
U2102020701	Risorse Autonome	RS	4.265,12	PR	4.265,12	R	0,00			EP	0,00
	QUALITA' E ACCREDITAMENTO_SEDE DI CATANZARO_ ACQUISTO DI CONSUMABILI DA LABORATORIO	CP	20.000,00	PC	640,50	I	20.000,00	ECP	0,00	EC	19.359,50
		CS	24.265,12	TP	4.905,62	FPV	0,00			TR	19.359,50
U2102020901	Risorse Autonome	RS	0,00	PR	0,00	R	0,00			EP	0,00
	QUALITA' E ACCREDITAMENTO_SEDE DI CATANZARO_MANUTENZIONE E TARATURE STRUMENTAZIONI (INCOMPRIMIBILI NO LEX 69)	CP	23.000,00	PC	0,00	I	9.000,00	ECP	14.000,00	EC	9.000,00
		CS	23.000,00	TP	0,00	FPV	0,00			TR	9.000,00
U2102021101	Risorse Autonome	RS	6.273,14	PR	0,00	R	-6.273,14			EP	0,00
	QUALITA' E ACCREDITAMENTO_SEDE DI REGGIO CALABRIA_COSTI ACCREDIA (MANTENIMENTO E VISITE DI RINNOVO)	CP	19.721,60	PC	7.808,00	I	9.421,60	ECP	10.300,00	EC	1.613,60
		CS	25.994,74	TP	7.808,00	FPV	0,00			TR	1.613,60
U2102021201	Risorse Autonome	RS	878,40	PR	610,00	R	-268,40			EP	0,00
	QUALITA' E ACCREDITAMENTO_SEDE DI REGGIO CALABRIA_ACQUISTO CONSUMABILI DA LABORATORIO	CP	1.000,00	PC	0,00	I	0,00	ECP	1.000,00	EC	0,00
		CS	1.878,40	TP	610,00	FPV	0,00			TR	0,00
U2102021401	Risorse Autonome	RS	0,00	PR	0,00	R	0,00			EP	0,00
	QUALITA' E ACCREDITAMENTO_SEDE DI REGGIO CALABRIA_MANUTENZIONI E TARATURE STRUMENTAZIONI (INCOMPRIMIBILI NO LEX 69)	CP	9.000,00	PC	0,00	I	0,00	ECP	9.000,00	EC	0,00
		CS	9.000,00	TP	0,00	FPV	0,00			TR	0,00
U2105020201	Risorse Autonome	RS	0,00	PR	0,00	R	0,00			EP	0,00
	CONVENZIONE BIOMASSE - SPESE PER CANCELLERIA, STAMPATI E CARTA	CP	1.000,00	PC	0,00	I	0,00	ECP	1.000,00	EC	0,00
		CS	1.000,00	TP	0,00	FPV	0,00			TR	0,00
	<b>NOTA: VINCOLO PARTE ENTRATA CAPITOLO 3302002701</b>										
U2105190101	Risorse Autonome	RS	0,00	PR	0,00	R	0,00			EP	0,00
	CONVENZIONE ARPACAL/REGIONE CALABRIA CONTROLLO ACQUE DI BALNEAZIONE-SPESE PERSONALE-COSTI DI SOPRALLUOGO-	CP	7.260,00	PC	0,00	I	0,00	ECP	7.260,00	EC	0,00
		CS	7.260,00	TP	0,00	FPV	0,00			TR	0,00
	<b>NOTA: SPESA VINCOLATA PARTE ENTRATA CAP. 33020011</b>										
U2105190201	Risorse Autonome	RS	0,00	PR	0,00	R	0,00			EP	0,00
	CONVENZIONE ARPACAL/REGIONE CALABRIA CONTROLLO ACQUE DI BALNEAZIONE-SPESE DEL PERSONALE-	CP	7.920,00	PC	0,00	I	0,00	ECP	7.920,00	EC	0,00
		CS	7.920,00	TP	0,00	FPV	0,00			TR	0,00
U2105190301	Risorse Autonome	RS	0,00	PR	0,00	R	0,00			EP	0,00
	CONVENZIONE ARPACAL/REGIONE CALABRIA CONTROLLO ACQUE DI BALNEAZIONE-ATTIVITA' DEL PERSONALE SU SISTEMA CARTOGRAFICO E PORTALE DELLA SALUTE-	CP	31.500,00	PC	0,00	I	0,00	ECP	31.500,00	EC	0,00
		CS	31.500,00	TP	0,00	FPV	0,00			TR	0,00
U2105190601	Risorse Autonome	RS	0,00	PR	0,00	R	0,00			EP	0,00
	CONVENZIONE ARPACAL/REGIONE CALABRIA CONTROLLO ACQUE DI BALNEAZIONE-GESTIONE MANUTENZIONE APPLICAZIONI-	CP	18.300,00	PC	0,00	I	0,00	ECP	18.300,00	EC	0,00
		CS	18.300,00	TP	0,00	FPV	0,00			TR	0,00
U2105230401	Risorse Autonome	RS	290,11	PR	0,00	R	-290,11			EP	0,00
	CONVENZIONE ARPACAL/INAIL - GAS RADON - RIMBORSO SPESE TRASFERTE	CP	0,00	PC	0,00	I	0,00	ECP	0,00	EC	0,00
		CS	290,11	TP	0,00	FPV	0,00			TR	0,00
U2105230501	Risorse Autonome	RS	1.000,00	PR	0,00	R	-1.000,00			EP	0,00
	CONVENZIONE ARPACAL/INAIL - GAS RADON - SPESE GENERALI	CP	0,00	PC	0,00	I	0,00	ECP	0,00	EC	0,00
		CS	1.000,00	TP	0,00	FPV	0,00			TR	0,00
U2105230601	Risorse Autonome	RS	43.855,74	PR	0,00	R	0,00			EP	43.855,74
	GESTIONE DANNO SIN-RECLUTAMENTO PERSONALE A TEMPO DETERMINATO	CP	0,00	PC	0,00	I	0,00	ECP	0,00	EC	0,00
		CS	43.855,74	TP	0,00	FPV	0,00			TR	43.855,74
U2105240301	Risorse Autonome	RS	0,00	PR	0,00	R	0,00			EP	0,00
	CONVENZIONE REP. 108/int. -NON ABUSIAMO DEL MARE- SPESE PER IL PERSONALE INTERNO-	CP	22.326,67	PC	0,00	I	0,00	ECP	22.326,67	EC	0,00
		CS	22.326,67	TP	0,00	FPV	0,00			TR	0,00
U2105240401	Risorse Autonome	RS	0,00	PR	0,00	R	0,00			EP	0,00
	CONVENZIONE REP. 108/int. -NON ABUSIAMO DEL MARE- STUDI E RICERCA DA PARTE DI TERZI	CP	12.810,00	PC	0,00	I	0,00	ECP	12.810,00	EC	0,00
		CS	12.810,00	TP	0,00	FPV	0,00			TR	0,00

MISSIONE, PROGRAMMA, TITOLO, CAPITOLO	DENOMINAZIONE	RESIDUI PASSIVI AL 1/1/2020 (RS)		PAGAMENTI IN C/RESIDUI (PR)		RIACCERTAMENTO RESIDUI (R)(1)				RESIDUI PASSIVI DA ESERCIZI PRECEDENTI (EP=RS-PR+R)	
		PREVISIONI DEFINITIVE DI COMPETENZA (CP)		PAGAMENTI IN C/ COMPETENZA (PC)		IMPEGNI (I)(2)		ECONOMIE DI COMPETENZA (ECP=CP-I-FPV)		RESIDUI PASSIVI DA ESERCIZIO DI COMPETENZA (EC=I-PC)	
		PREVISIONI DEFINITIVE DI CASSA (CS)		TOTALE PAGAMENTI (TP=PR +PC)		FONDO PLURIENNALE VINCOLATO (FPV) (3)				TOTALE RESIDUI PASSIVI DA RIPORTARE (TR=EP+EC)	
U2105240501	Risorse Autonome	RS	0,00	PR	0,00	R	0,00			EP	0,00
	CONVENZIONE REP. 108/int. -NON ABUSIAMO DEL MARE- SPESE PER LA REALIZZAZIONE DI ATTIVITA'	CP	20.172,42	PC	0,00	I	0,00	ECP	20.172,42	EC	0,00
		CS	20.172,42	TP	0,00	FPV	0,00			TR	0,00
U2105240601	Risorse Autonome	RS	0,00	PR	0,00	R	0,00			EP	0,00
	CONVENZIONE REP. 108/int. -NON ABUSIAMO DEL MARE- SPESE FUNZIONAMENTO E GESTIONE	CP	3.660,00	PC	0,00	I	0,00	ECP	3.660,00	EC	0,00
		CS	3.660,00	TP	0,00	FPV	0,00			TR	0,00
U2105241101	Risorse Autonome	RS	0,00	PR	0,00	R	0,00			EP	0,00
	CONVENZIONE CISAS REP n.72/int. ELABORAZIONE DATI AMBIENTALI	CP	1.500,00	PC	0,00	I	0,00	ECP	1.500,00	EC	0,00
		CS	1.500,00	TP	0,00	FPV	0,00			TR	0,00
U2105241201	Risorse Autonome	RS	0,00	PR	0,00	R	0,00			EP	0,00
	CONVENZIONE CISAS REP n.72/int. BORSE DI STUDIO PER SISTEMAZIONE ED ANALISI DATI	CP	13.000,00	PC	0,00	I	0,00	ECP	13.000,00	EC	0,00
		CS	13.000,00	TP	0,00	FPV	0,00			TR	0,00
U2105241301	Risorse Autonome	RS	0,00	PR	0,00	R	0,00			EP	0,00
	CONVENZIONE CISAS REP n.72/int. RIMBORSO MISSIONI	CP	5.000,00	PC	0,00	I	0,00	ECP	5.000,00	EC	0,00
		CS	5.000,00	TP	0,00	FPV	0,00			TR	0,00
U2105241401	Risorse Autonome	RS	0,00	PR	0,00	R	0,00			EP	0,00
	CONVENZIONE CISAS REP n.72/int. ACQUISTO MATERIALI	CP	500,00	PC	0,00	I	0,00	ECP	500,00	EC	0,00
		CS	500,00	TP	0,00	FPV	0,00			TR	0,00
U2105250201	Risorse Autonome	RS	0,00	PR	0,00	R	0,00			EP	0,00
	CONVENZIONE REGCAL CATASTO SORGENTI CAMPI ELETTRICI,MAGNETICI ED ELETTRROMAGNETICI - SOFTWARE (SCHEDA A CEM)	CP	80.000,00	PC	0,00	I	80.000,00	ECP	0,00	EC	80.000,00
		CS	80.000,00	TP	0,00	FPV	0,00			TR	80.000,00
U2105250401	Risorse Autonome	RS	0,00	PR	0,00	R	0,00			EP	0,00
	CONVENZIONE REGCAL CATASTO SORGENTI CAMPI ELETTRICI,MAGNETICI ED ELETTRROMAGNETICI - AFFIDAMENTI ESTERNI (SCHEDA B CEM)	CP	38.000,00	PC	0,00	I	15.000,00	ECP	23.000,00	EC	15.000,00
		CS	38.000,00	TP	0,00	FPV	0,00			TR	15.000,00
U2105250501	Risorse Autonome	RS	0,00	PR	0,00	R	0,00			EP	0,00
	CONVENZIONE REGCAL CATASTO SORGENTI CAMPI ELETTRICI,MAGNETICI ED ELETTRROMAGNETICI - SPESE TRASFERTA (SCHEDA B CEM)	CP	1.350,00	PC	0,00	I	0,00	ECP	1.350,00	EC	0,00
		CS	1.350,00	TP	0,00	FPV	0,00			TR	0,00
U2202050101	Risorse Vincolate (Capitolo: E3302001601)	RS	1.171,20	PR	1.171,20	R	0,00			EP	0,00
	CONVENZIONE REGCAL_PROGETTO SIC/CARLIT_SPESE PER IL PERSONALE GRUPPO LA VORO E COORDINAMENTI	CP	50.000,00	PC	37.784,45	I	47.116,80	ECP	2.883,20	EC	9.332,35
		CS	51.171,20	TP	38.955,65	FPV	0,00			TR	9.332,35
U2202050601	Risorse Autonome	RS	0,00	PR	0,00	R	0,00			EP	0,00
	CONVENZIONE REGCAL_PROGETTO SIC/CARLIT_COMUNICAZIONE E DIVULGAZIONE	CP	18.300,00	PC	18.300,00	I	18.300,00	ECP	0,00	EC	0,00
		CS	18.300,00	TP	18.300,00	FPV	0,00			TR	0,00
U2202050801	Risorse Vincolate (Capitolo: E3302001601)	RS	6.000,00	PR	6.000,00	R	0,00			EP	0,00
	CONVENZIONE REGCAL_PROGETTO SIC/CARLIT_ELABORAZIONI DATI E CARTTOGRAFIE	CP	14.640,00	PC	0,00	I	0,00	ECP	14.640,00	EC	0,00
		CS	20.640,00	TP	6.000,00	FPV	0,00			TR	0,00
U2202050901	Risorse Vincolate (Capitolo: E3302001601)	RS	2.500,00	PR	2.500,00	R	0,00			EP	0,00
	CONVENZIONE REGCAL_PROGETTO SIC/CARLIT_MAPPATURA E TASSONOMIA	CP	0,00	PC	0,00	I	0,00	ECP	0,00	EC	0,00
		CS	2.500,00	TP	2.500,00	FPV	0,00			TR	0,00
U2202051001	Risorse Vincolate (Capitolo: E3302001601)	RS	8.500,00	PR	8.500,00	R	0,00			EP	0,00
	CONVENZIONE REGCAL_PROGETTO SIC/CARLIT_ATTUAZIONE PROTOCOLLO	CP	0,00	PC	0,00	I	0,00	ECP	0,00	EC	0,00
		CS	8.500,00	TP	8.500,00	FPV	0,00			TR	0,00
U2202051101	Risorse Vincolate (Capitolo: E3302001601)	RS	5.000,00	PR	5.000,00	R	0,00			EP	0,00
	CONVENZIONE REGCAL_PROGETTO SIC/CARLIT_CARATTERIZZAZIONE DELLE BIODIVERSITA' E CARTOGRAFIA	CP	0,00	PC	0,00	I	0,00	ECP	0,00	EC	0,00
		CS	5.000,00	TP	5.000,00	FPV	0,00			TR	0,00
U2401011801	Risorse Autonome	RS	44.031,86	PR	26.419,11	R	0,00			EP	17.612,75
	PROGETTO POR 2014_2020_ASSE 5_PREVENZIONE RISCHI_CFS 2.0_METEO IDROGEOLOGICO_INCARICHI CONSULENZE	CP	0,00	PC	0,00	I	0,00	ECP	0,00	EC	0,00
		CS	44.031,86	TP	26.419,11	FPV	0,00			TR	17.612,75
U2401011901	Risorse Autonome	RS	0,00	PR	0,00	R	0,00			EP	0,00
	PROGETTO POR 2014_2020_ASSE 5_PREVENZIONE RISCHI_CFS 2.0_METEO IDROGEOLOGICO_PUBBLICAZIONE BANDI DI GARA	CP	56.354,91	PC	0,00	I	0,00	ECP	56.354,91	EC	0,00
		CS	56.354,91	TP	0,00	FPV	0,00			TR	0,00

MISSIONE, PROGRAMMA, TITOLO, CAPITOLO	DENOMINAZIONE	RESIDUI PASSIVI AL 1/1/2020 (RS)		PAGAMENTI IN C/RESIDUI (PR)		RIACCERTAMENTO RESIDUI (R)(I)		ECONOMIE DI COMPETENZA (ECP=CP-I-FPV)	RESIDUI PASSIVI DA ESERCIZI PRECEDENTI (EP=RS-PR+R)	
		PREVISIONI DEFINITIVE DI COMPETENZA (CP)		PAGAMENTI IN C/ COMPETENZA (PC)		IMPEGNI (I)(2)			RESIDUI PASSIVI DA ESERCIZIO DI COMPETENZA (EC=I-PC)	
		PREVISIONI DEFINITIVE DI CASSA (CS)		TOTALE PAGAMENTI (TP=PR +PC)		FONDO PLURIENNALE VINCOLATO (FPV) (3)			TOTALE RESIDUI PASSIVI DA RIPORTARE (TR=EP+EC)	
U3101020601	Risorse Autonome	RS	85.660,80	PR	26.830,73	R	-2.189,84		EP	56.640,23
		CP	99.000,00	PC	216,78	I	98.999,98	ECP	EC	98.783,20
	SPESE PER CONSUMABILI DI LABORATORIO	CS	184.660,80	TP	27.047,51	FPV	0,00		TR	155.423,43
U4101020600	Risorse Autonome	RS	3.638,04	PR	0,00	R	-3.638,04		EP	0,00
		CP	0,00	PC	0,00	I	0,00	ECP	EC	0,00
	SPESE PER CONSUMABILI DI LABORATORIO	CS	3.638,04	TP	0,00	FPV	0,00		TR	0,00
U4101020601	Risorse Autonome	RS	132.153,59	PR	40.602,33	R	-3.326,28		EP	88.224,98
		CP	87.000,00	PC	3.235,23	I	87.000,00	ECP	EC	83.764,77
	SPESE PER CONSUMABILI DI LABORATORIO	CS	219.153,59	TP	43.837,56	FPV	0,00		TR	171.989,75
U5101020601	Risorse Autonome	RS	18.471,45	PR	7.087,09	R	-1.519,91		EP	9.864,45
		CP	70.000,00	PC	22.898,97	I	68.958,81	ECP	EC	46.059,84
	SPESE PER CONSUMABILI DI LABORATORIO	CS	88.471,45	TP	29.986,06	FPV	0,00		TR	55.924,29
U6101020601	Risorse Autonome	RS	14.118,53	PR	7.891,34	R	-5.827,19		EP	400,00
		CP	40.000,00	PC	20.000,00	I	40.000,00	ECP	EC	20.000,00
	SPESE PER CONSUMABILI DI LABORATORIO	CS	54.118,53	TP	27.891,34	FPV	0,00		TR	20.400,00
U7101020601	Risorse Autonome	RS	12.006,72	PR	1.097,17	R	-10.909,55		EP	0,00
		CP	20.000,00	PC	4.991,36	I	19.991,36	ECP	EC	15.000,00
	SPESE PER CONSUMABILI DI LABORATORIO	CS	32.006,72	TP	6.088,53	FPV	0,00		TR	15.000,00
<b>TOTALE TITOLO 1</b>	<b>Spese correnti</b>	<b>RS</b>	<b>554.964,81</b>	<b>PR</b>	<b>245.309,03</b>	<b>R</b>	<b>-58.089,85</b>		<b>EP</b>	<b>251.565,93</b>
		<b>CP</b>	<b>1.031.715,60</b>	<b>PC</b>	<b>199.565,19</b>	<b>I</b>	<b>716.634,95</b>	<b>ECP</b>	<b>EC</b>	<b>517.069,76</b>
		<b>CS</b>	<b>1.586.680,41</b>	<b>TP</b>	<b>444.874,22</b>	<b>FPV</b>	<b>13.000,00</b>		<b>TR</b>	<b>768.635,69</b>
<b>TITOLO 2</b>	<b>Spese in conto capitale</b>									
U1204014901	Risorse Autonome	RS	61.203,85	PR	60.949,26	R	-254,59		EP	0,00
		CP	868.676,91	PC	0,00	I	66.004,44	ECP	EC	66.004,44
	ACQUISTO ATTREZZATURE LABORATORISTICHE "INCOMPRIMIBILI"	CS	929.880,76	TP	60.949,26	FPV	481.100,00		TR	66.004,44
U2102020401	Risorse Autonome	RS	0,00	PR	0,00	R	0,00		EP	0,00
		CP	30.000,00	PC	0,00	I	0,00	ECP	EC	0,00
	QUALITA' E ACCREDITAMENTO_SEDE DI COSENZA_ACQUISTO ATTREZZATURE E STRUMENTAZIONI DA LABORATORIO (INCOMPRIMIBILI NO LEX 69)	CS	30.000,00	TP	0,00	FPV	0,00		TR	0,00
U2102020801	Risorse Autonome	RS	0,00	PR	0,00	R	0,00		EP	0,00
		CP	18.300,00	PC	976,00	I	15.000,00	ECP	EC	14.024,00
	QUALITA' E ACCREDITAMENTO_SEDE DI CATANZARO_ACQUISTO DI ATTREZZATURE E STRUMENTAZIONI (INCOMPRIMIBILI NO LEX 69)	CS	18.300,00	TP	976,00	FPV	0,00		TR	14.024,00
U2102021301	Risorse Autonome	RS	0,00	PR	0,00	R	0,00		EP	0,00
		CP	8.000,00	PC	0,00	I	0,00	ECP	EC	0,00
	QUALITA' E ACCREDITAMENTO_SEDE DI REGGIO CALABRIA_ACQUISTO ATTREZZATURE E STRUMENTAZIONI (INCOMPRIMIBILI NO LEX 69)	CS	8.000,00	TP	0,00	FPV	0,00		TR	0,00
U2105190401	Risorse Autonome	RS	0,00	PR	0,00	R	0,00		EP	0,00
		CP	5.140,00	PC	0,00	I	5.140,00	ECP	EC	5.140,00
	CONVENZIONE ARPACAL/REGIONE CALABRIA CONTROLLO ACQUE DI BALNEAZIONE-HARDWARE-	CS	5.140,00	TP	0,00	FPV	0,00		TR	5.140,00
U2105190501	Risorse Autonome	RS	4.880,00	PR	3.326,94	R	0,00		EP	1.553,06
		CP	0,00	PC	0,00	I	0,00	ECP	EC	0,00
	CONVENZIONE ARPACAL/REGIONE CALABRIA CONTROLLO ACQUE DI BALNEAZIONE-ATTREZZATURA SCIENTIFICA-	CS	4.880,00	TP	3.326,94	FPV	0,00		TR	1.553,06
U2105250101	Risorse Autonome	RS	0,00	PR	0,00	R	0,00		EP	0,00
		CP	22.500,00	PC	22.496,14	I	22.496,14	ECP	EC	0,00
	CONVENZIONE REGCAL CATASTO SORGENTI CAMPI ELETTRICI,MAGNETICI ED ELETTROMAGNETICI - HARDWARE (SCHEDA A CEM)	CS	22.500,00	TP	22.496,14	FPV	0,00		TR	0,00
U2105250301	Risorse Autonome	RS	0,00	PR	0,00	R	0,00		EP	0,00
		CP	223.770,00	PC	0,00	I	106.425,00	ECP	EC	106.425,00
	CONVENZIONE REGCAL CATASTO SORGENTI CAMPI ELETTRICI,MAGNETICI ED ELETTROMAGNETICI - ACQUISTO STRUMENTI PER MISURAZIONI (SCHEDA B CEM)	CS	223.770,00	TP	0,00	FPV	0,00		TR	106.425,00
U2202050301	Risorse Vincolate (Capitolo: E3302001601)	RS	4.944,47	PR	3.000,00	R	0,00		EP	1.944,47
		CP	0,00	PC	0,00	I	0,00	ECP	EC	0,00
	CONVENZIONE REGCAL_PROGETTO SIC/CARLIT_SPESE PER MEZZI MOBILI	CS	4.944,47	TP	3.000,00	FPV	0,00		TR	1.944,47



MISSIONE, PROGRAMMA, TITOLO, CAPITOLO	DENOMINAZIONE	RESIDUI PASSIVI AL 1/1/2020 (RS)		PAGAMENTI IN C/RESIDUI (PR)		RIACCERTAMENTO RESIDUI (R)(1)				RESIDUI PASSIVI DA ESERCIZI PRECEDENTI (EP=RS-PR+R)	
		PREVISIONI DEFINITIVE DI COMPETENZA (CP)		PAGAMENTI IN C/ COMPETENZA (PC)		IMPEGNI (I)(2)		ECONOMIE DI COMPETENZA (ECP=CP-I-FPV)		RESIDUI PASSIVI DA ESERCIZIO DI COMPETENZA (EC=I-PC)	
		PREVISIONI DEFINITIVE DI CASSA (CS)		TOTALE PAGAMENTI (TP=PR +PC)		FONDO PLURIENNALE VINCOLATO (FPV) (3)				TOTALE RESIDUI PASSIVI DA RIPORTARE (TR=EP+EC)	
U2401012301	Risorse Autonome	RS	103.937,34	PR	82.376,20	R	0,00			EP	21.561,14
	PROGETTO POR 2014_2020_ASSE5_PREVENZIONE RISCHI_CFS 2.0_METEO	CP	20.740,16	PC	4.000,00	I	4.000,00	ECP	16.740,16	EC	0,00
	IDROGEOLOGICO_MEZZI DI TRASPORTO STRADALI	CS	124.677,50	TP	86.376,20	FPV	0,00			TR	21.561,14
U2401012601	Risorse Autonome	RS	497.522,50	PR	60.485,27	R	0,00			EP	437.037,23
	PROGETTO POR 2014_2020_ASSE5_PREVENZIONE RISCHI_CFS 2.0_METEO	CP	0,00	PC	0,00	I	0,00	ECP	0,00	EC	0,00
	IDROGEOLOGICO_IMPANTI	CS	497.522,50	TP	60.485,27	FPV	0,00			TR	437.037,23
U2401013101	Risorse Autonome	RS	553.707,00	PR	553.707,00	R	0,00			EP	0,00
	PROGETTO POR 2014_2020_ASSE 5_PREVENZIONE RISCHI_CFS 2.0_METEO	CP	0,00	PC	0,00	I	0,00	ECP	0,00	EC	0,00
	IDROGEOLOGICO_SVILUPPO SOFTWARE E MANUTENZIONE	CS	553.707,00	TP	553.707,00	FPV	0,00			TR	0,00
<b>TOTALE TITOLO 2</b>	<b>Spese in conto capitale</b>	<b>RS</b>	<b>1.226.195,16</b>	<b>PR</b>	<b>763.844,67</b>	<b>R</b>	<b>-254,59</b>			<b>EP</b>	<b>462.095,90</b>
		<b>CP</b>	<b>1.197.127,07</b>	<b>PC</b>	<b>27.472,14</b>	<b>I</b>	<b>219.065,58</b>	<b>ECP</b>	<b>496.961,49</b>	<b>EC</b>	<b>191.593,44</b>
		<b>CS</b>	<b>2.423.322,23</b>	<b>TP</b>	<b>791.316,81</b>	<b>FPV</b>	<b>481.100,00</b>			<b>TR</b>	<b>653.689,34</b>
<b>TOTALE PROGRAMMA 02</b>	<b>Tutela, valorizzazione e recupero ambientale</b>	<b>RS</b>	<b>1.781.159,97</b>	<b>PR</b>	<b>1.009.153,70</b>	<b>R</b>	<b>-58.344,44</b>			<b>EP</b>	<b>713.661,83</b>
		<b>CP</b>	<b>2.228.842,67</b>	<b>PC</b>	<b>227.037,33</b>	<b>I</b>	<b>935.700,53</b>	<b>ECP</b>	<b>799.042,14</b>	<b>EC</b>	<b>708.663,20</b>
		<b>CS</b>	<b>4.010.002,64</b>	<b>TP</b>	<b>1.236.191,03</b>	<b>FPV</b>	<b>494.100,00</b>			<b>TR</b>	<b>1.422.325,03</b>
<b>0908 PROGRAMMA 08</b>	<b>Qualità dell'aria e riduzione dell'inquinamento</b>										
<b>TITOLO 1</b>	<b>Spese correnti</b>										
U1204012601	Risorse Autonome	RS	13.000,00	PR	10.000,00	R	0,00			EP	3.000,00
	SORVEGLIANZA RADIOPROTEZIONE	CP	15.000,00	PC	0,00	I	0,00	ECP	15.000,00	EC	0,00
		CS	28.000,00	TP	10.000,00	FPV	0,00			TR	3.000,00
U2105050201	Risorse Autonome	RS	23.550,48	PR	12.783,53	R	0,00			EP	10.766,95
	CONVENZIONE TRA ARPACAL E REGIONE CALABRIA MONITORAGGIO QUALI-	CP	0,00	PC	0,00	I	0,00	ECP	0,00	EC	0,00
	QUANTITATIVO CORPI IDRICI SOTTERRANEI E SUPERFICIALI DELLA REGIONE	CS	23.550,48	TP	12.783,53	FPV	0,00			TR	10.766,95
	CALABRIA DEC - IMPLEMENTAZIONE SISTEMA INFORMATICO										
	<b>NOTA: VINCOLO PARTE ENTRATA CAPITOLO 3302000101</b>										
U2105050801	Risorse Autonome	RS	82.494,82	PR	0,00	R	0,00			EP	82.494,82
	CONVENZIONE TRA ARPACAL E REGIONE CALABRIA MONITORAGGIO CORPI	CP	336.952,40	PC	0,00	I	0,00	ECP	336.952,40	EC	0,00
	IDRICI SOTTERRANEI E SUPERFICIALI DEC - IMPLEMENTAZIONE PROGETTO	CS	419.447,22	TP	0,00	FPV	0,00			TR	82.494,82
	STRATEGICO										
	<b>NOTA: VINCOLO PARTE ENTRATA CAPITOLO 3302000101</b>										
U2202020201	Risorse Autonome	RS	11.563,59	PR	4.684,28	R	-4.357,75			EP	2.521,56
	AVVIAMENTO CONV. EDISON QUALITA' ARIA - ATTIVITA' REGIONALE DI	CP	0,00	PC	0,00	I	0,00	ECP	0,00	EC	0,00
	MONITORAGGIO - SPESE PER ANALISI E CONTROLLI	CS	11.563,59	TP	4.684,28	FPV	0,00			TR	2.521,56
	<b>NOTA: VINCOLO PARTE ENTRATA CAPITOLO 3302002101</b>										
U2404011501	Risorse Autonome	RS	0,00	PR	0,00	R	0,00			EP	0,00
	SERVIZI DI MANUTENZIONE SULLA RETE REGIONALE QUALITA' DELL'ARIA	CP	220.000,00	PC	91.931,08	I	220.000,00	ECP	0,00	EC	128.068,92
		CS	220.000,00	TP	91.931,08	FPV	0,00			TR	128.068,92
	<b>NOTA: RUP ING. VOTTARI DELIBERA N. 308 DEL 10/08/2020</b>										
<b>TOTALE TITOLO 1</b>	<b>Spese correnti</b>	<b>RS</b>	<b>130.608,89</b>	<b>PR</b>	<b>27.467,81</b>	<b>R</b>	<b>-4.357,75</b>			<b>EP</b>	<b>98.783,33</b>
		<b>CP</b>	<b>571.952,40</b>	<b>PC</b>	<b>91.931,08</b>	<b>I</b>	<b>220.000,00</b>	<b>ECP</b>	<b>351.952,40</b>	<b>EC</b>	<b>128.068,92</b>
		<b>CS</b>	<b>702.561,29</b>	<b>TP</b>	<b>119.398,89</b>	<b>FPV</b>	<b>0,00</b>			<b>TR</b>	<b>226.852,25</b>
<b>TOTALE PROGRAMMA 08</b>	<b>Qualità dell'aria e riduzione dell'inquinamento</b>	<b>RS</b>	<b>130.608,89</b>	<b>PR</b>	<b>27.467,81</b>	<b>R</b>	<b>-4.357,75</b>			<b>EP</b>	<b>98.783,33</b>
		<b>CP</b>	<b>571.952,40</b>	<b>PC</b>	<b>91.931,08</b>	<b>I</b>	<b>220.000,00</b>	<b>ECP</b>	<b>351.952,40</b>	<b>EC</b>	<b>128.068,92</b>
		<b>CS</b>	<b>702.561,29</b>	<b>TP</b>	<b>119.398,89</b>	<b>FPV</b>	<b>0,00</b>			<b>TR</b>	<b>226.852,25</b>







MISSIONE, PROGRAMMA, TITOLO, CAPITOLO	DENOMINAZIONE	RESIDUI PASSIVI AL 1/1/2020 (RS)		PAGAMENTI IN C/RESIDUI (PR)		RIACCERTAMENTO RESIDUI (R)(1)				RESIDUI PASSIVI DA ESERCIZI PRECEDENTI (EP=RS-PR+R)	
		PREVISIONI DEFINITIVE DI COMPETENZA (CP)		PAGAMENTI IN C/ COMPETENZA (PC)		IMPEGNI (I)(2)		ECONOMIE DI COMPETENZA (ECP=CP-I-FPV)		RESIDUI PASSIVI DA ESERCIZIO DI COMPETENZA (EC=I-PC)	
		PREVISIONI DEFINITIVE DI CASSA (CS)		TOTALE PAGAMENTI (TP=PR +PC)		FONDO PLURIENNALE VINCOLATO (FPV) (3)				TOTALE RESIDUI PASSIVI DA RIPORTARE (TR=EP+EC)	
<b>2001 PROGRAMMA 01</b>	<b>Fondo di riserva</b>										
<b>TITOLO 1</b>	<b>Spese correnti</b>										
U8201020101	Risorse Autonome	RS	0,00	PR	0,00	R	0,00			EP	0,00
	FONDO DI RISERVA PER LE SPESE IMPREVISTE	CP	60.702,42	PC	0,00	I	0,00	ECP	60.702,42	EC	0,00
		CS	60.702,42	TP	0,00	FPV	0,00			TR	0,00
<b>TOTALE TITOLO 1</b>	<b>Spese correnti</b>	<b>RS</b>	<b>0,00</b>	<b>PR</b>	<b>0,00</b>	<b>R</b>	<b>0,00</b>			<b>EP</b>	<b>0,00</b>
		<b>CP</b>	<b>60.702,42</b>	<b>PC</b>	<b>0,00</b>	<b>I</b>	<b>0,00</b>	<b>ECP</b>	<b>60.702,42</b>	<b>EC</b>	<b>0,00</b>
		<b>CS</b>	<b>60.702,42</b>	<b>TP</b>	<b>0,00</b>	<b>FPV</b>	<b>0,00</b>			<b>TR</b>	<b>0,00</b>
<b>TOTALE PROGRAMMA 01</b>	<b>Fondo di riserva</b>	<b>RS</b>	<b>0,00</b>	<b>PR</b>	<b>0,00</b>	<b>R</b>	<b>0,00</b>			<b>EP</b>	<b>0,00</b>
		<b>CP</b>	<b>60.702,42</b>	<b>PC</b>	<b>0,00</b>	<b>I</b>	<b>0,00</b>	<b>ECP</b>	<b>60.702,42</b>	<b>EC</b>	<b>0,00</b>
		<b>CS</b>	<b>60.702,42</b>	<b>TP</b>	<b>0,00</b>	<b>FPV</b>	<b>0,00</b>			<b>TR</b>	<b>0,00</b>
<b>2002 PROGRAMMA 02</b>	<b>Fondo svalutazione crediti</b>										
<b>TITOLO 1</b>	<b>Spese correnti</b>										
U8201040201	Risorse Autonome	RS	0,00	PR	0,00	R	0,00			EP	0,00
	ACCANTONAMENTO AL FONDO CREDITI DI DUBBIA ESIGIBILITA'	CP	318.484,44	PC	0,00	I	0,00	ECP	318.484,44	EC	0,00
		CS	318.484,44	TP	0,00	FPV	0,00			TR	0,00
<b>TOTALE TITOLO 1</b>	<b>Spese correnti</b>	<b>RS</b>	<b>0,00</b>	<b>PR</b>	<b>0,00</b>	<b>R</b>	<b>0,00</b>			<b>EP</b>	<b>0,00</b>
		<b>CP</b>	<b>318.484,44</b>	<b>PC</b>	<b>0,00</b>	<b>I</b>	<b>0,00</b>	<b>ECP</b>	<b>318.484,44</b>	<b>EC</b>	<b>0,00</b>
		<b>CS</b>	<b>318.484,44</b>	<b>TP</b>	<b>0,00</b>	<b>FPV</b>	<b>0,00</b>			<b>TR</b>	<b>0,00</b>
<b>TOTALE PROGRAMMA 02</b>	<b>Fondo svalutazione crediti</b>	<b>RS</b>	<b>0,00</b>	<b>PR</b>	<b>0,00</b>	<b>R</b>	<b>0,00</b>			<b>EP</b>	<b>0,00</b>
		<b>CP</b>	<b>318.484,44</b>	<b>PC</b>	<b>0,00</b>	<b>I</b>	<b>0,00</b>	<b>ECP</b>	<b>318.484,44</b>	<b>EC</b>	<b>0,00</b>
		<b>CS</b>	<b>318.484,44</b>	<b>TP</b>	<b>0,00</b>	<b>FPV</b>	<b>0,00</b>			<b>TR</b>	<b>0,00</b>
<b>2003 PROGRAMMA 03</b>	<b>Altri fondi</b>										
<b>TITOLO 1</b>	<b>Spese correnti</b>										
U0700310101	Risorse Autonome	RS	0,00	PR	0,00	R	0,00			EP	0,00
	RESIDUI PASSIVI DI PARTE CORRENTE PERENTI AGLI EFFETTI AMMINISTRATIVI E REISCRITTI NEL BILANCIO DI COMPETENZA	CP	146.872,29	PC	0,00	I	0,00	ECP	146.872,29	EC	0,00
		CS	146.872,29	TP	0,00	FPV	0,00			TR	0,00
U8101020101	Risorse Vincolate (Capitolo: E3302000201)	RS	0,00	PR	0,00	R	0,00			EP	0,00
	FONDO VINCOLATO PROVENTI DA ECO-REATI	CP	141.500,00	PC	0,00	I	0,00	ECP	141.500,00	EC	0,00
		CS	141.500,00	TP	0,00	FPV	0,00			TR	0,00
<b>TOTALE TITOLO 1</b>	<b>Spese correnti</b>	<b>RS</b>	<b>0,00</b>	<b>PR</b>	<b>0,00</b>	<b>R</b>	<b>0,00</b>			<b>EP</b>	<b>0,00</b>
		<b>CP</b>	<b>288.372,29</b>	<b>PC</b>	<b>0,00</b>	<b>I</b>	<b>0,00</b>	<b>ECP</b>	<b>288.372,29</b>	<b>EC</b>	<b>0,00</b>
		<b>CS</b>	<b>288.372,29</b>	<b>TP</b>	<b>0,00</b>	<b>FPV</b>	<b>0,00</b>			<b>TR</b>	<b>0,00</b>
<b>TOTALE PROGRAMMA 03</b>	<b>Altri fondi</b>	<b>RS</b>	<b>0,00</b>	<b>PR</b>	<b>0,00</b>	<b>R</b>	<b>0,00</b>			<b>EP</b>	<b>0,00</b>
		<b>CP</b>	<b>288.372,29</b>	<b>PC</b>	<b>0,00</b>	<b>I</b>	<b>0,00</b>	<b>ECP</b>	<b>288.372,29</b>	<b>EC</b>	<b>0,00</b>
		<b>CS</b>	<b>288.372,29</b>	<b>TP</b>	<b>0,00</b>	<b>FPV</b>	<b>0,00</b>			<b>TR</b>	<b>0,00</b>
<b>TOTALE MISSIONE 20</b>	<b>FONDI E ACCANTONAMENTI</b>	<b>RS</b>	<b>0,00</b>	<b>PR</b>	<b>0,00</b>	<b>R</b>	<b>0,00</b>			<b>EP</b>	<b>0,00</b>
		<b>CP</b>	<b>667.559,15</b>	<b>PC</b>	<b>0,00</b>	<b>I</b>	<b>0,00</b>	<b>ECP</b>	<b>667.559,15</b>	<b>EC</b>	<b>0,00</b>
		<b>CS</b>	<b>667.559,15</b>	<b>TP</b>	<b>0,00</b>	<b>FPV</b>	<b>0,00</b>			<b>TR</b>	<b>0,00</b>

MISSIONE, PROGRAMMA, TITOLO, CAPITOLO	DENOMINAZIONE	RESIDUI PASSIVI AL 1/1/2020 (RS)		PAGAMENTI IN C/RESIDUI (PR)		RIACCERTAMENTO RESIDUI (R)(1)				RESIDUI PASSIVI DA ESERCIZI PRECEDENTI (EP=RS-PR+R)	
		PREVISIONI DEFINITIVE DI COMPETENZA (CP)		PAGAMENTI IN C/ COMPETENZA (PC)		IMPEGNI (I)(2)		ECONOMIE DI COMPETENZA (ECP=CP-I-FPV)		RESIDUI PASSIVI DA ESERCIZIO DI COMPETENZA (EC=I-PC)	
		PREVISIONI DEFINITIVE DI CASSA (CS)		TOTALE PAGAMENTI (TP=PR +PC)		FONDO PLURIENNALE VINCOLATO (FPV) (3)				TOTALE RESIDUI PASSIVI DA RIPORTARE (TR=EP+EC)	
MISSIONE 99	SERVIZI PER CONTO TERZI										
<b>9901 PROGRAMMA 01</b>	<b>Servizi per conto terzi - Partite di giro</b>										
<b>TITOLO 7</b>	<b>Uscite per conto terzi e partite di giro</b>										
U91010100	Risorse Autonome	RS	390,12	PR	0,00	R	0,00			EP	390,12
		CP	0,00	PC	0,00	I	0,00	ECP	0,00	EC	0,00
	VERSAMENTO RITENUTE COMPETENZE ED ASSEGNI CORRISPOSTI AL PERSONALE DELL'ARPACAL PER CONTRIBUTI PREVIDENZIALI ED ASSISTENZIALI	CS	390,12	TP	0,00	FPV	0,00			TR	390,12
U91010101	Risorse Autonome	RS	322.775,07	PR	135.768,48	R	0,00			EP	187.006,59
		CP	2.700.000,00	PC	740.939,53	I	879.364,34	ECP	1.820.635,66	EC	138.424,81
	VERSAMENTO RITENUTE COMPETENZE ED ASSEGNI CORRISPOSTI AL PERSONALE DELL'ARPACAL PER CONTRIBUTI PREVIDENZIALI ED ASSISTENZIALI	CS	3.022.775,07	TP	876.708,01	FPV	0,00			TR	325.431,40
U9101010201	Risorse Autonome	RS	0,00	PR	0,00	R	0,00			EP	0,00
		CP	5.000,00	PC	0,00	I	0,00	ECP	5.000,00	EC	0,00
	VERSAMENTO RITENUTE SULE RETRIBUZIONI DEL PERSONALE PER CONTRIBUTI GESCAL	CS	5.000,00	TP	0,00	FPV	0,00			TR	0,00
U9101010300	Risorse Autonome	RS	96.460,55	PR	0,00	R	0,00			EP	96.460,55
		CP	0,00	PC	0,00	I	0,00	ECP	0,00	EC	0,00
	VERSAMENTO RITENUTE SU REDDITI TASSABILI IN VIA DI RIVALSA	CS	96.460,55	TP	0,00	FPV	0,00			TR	96.460,55
U9101010301	Risorse Autonome	RS	289.556,59	PR	288.611,31	R	0,00			EP	945,28
		CP	2.950.000,00	PC	1.158.690,57	I	1.414.935,85	ECP	1.535.064,15	EC	256.245,28
	VERSAMENTO RITENUTE SU REDDITI TASSABILI IN VIA DI RIVALSA	CS	3.239.556,59	TP	1.447.301,88	FPV	0,00			TR	257.190,56
U9102010100	Risorse Autonome	RS	43.674,93	PR	0,00	R	0,00			EP	43.674,93
		CP	0,00	PC	0,00	I	0,00	ECP	0,00	EC	0,00
	VERSAMENTI RITENUTE PER CONTO TERZI( SEQUESTRI, CESSIONI, QUOTE PENSIONI ECC.)	CS	43.674,93	TP	0,00	FPV	0,00			TR	43.674,93
U9102010101	Risorse Autonome	RS	66.204,90	PR	65.668,54	R	0,00			EP	536,36
		CP	300.000,00	PC	178.312,97	I	181.794,68	ECP	118.205,32	EC	3.481,71
	VERSAMENTI RITENUTE PER CONTO TERZI( SEQUESTRI, CESSIONI, QUOTE PENSIONI ECC.)	CS	366.204,90	TP	243.981,51	FPV	0,00			TR	4.018,07
U9102010200	Risorse Autonome	RS	3.000,00	PR	0,00	R	0,00			EP	3.000,00
		CP	0,00	PC	0,00	I	0,00	ECP	0,00	EC	0,00
	MOVIMENTI DI FONDI PER IL SERVIZIO DI ECONOMATO	CS	3.000,00	TP	0,00	FPV	0,00			TR	3.000,00
U9102010201	Risorse Autonome	RS	3.000,00	PR	0,00	R	0,00			EP	3.000,00
		CP	150.000,00	PC	0,00	I	0,00	ECP	150.000,00	EC	0,00
	MOVIMENTI DI FONDI PER IL SERVIZIO DI ECONOMATO	CS	153.000,00	TP	0,00	FPV	0,00			TR	3.000,00
U9102010301	Risorse Autonome	RS	0,00	PR	0,00	R	0,00			EP	0,00
		CP	5.000,00	PC	0,00	I	116,32	ECP	4.883,68	EC	116,32
	DEPOSITI CAUZIONALI	CS	5.000,00	TP	0,00	FPV	0,00			TR	116,32
U9102010401	Risorse Autonome	RS	0,00	PR	0,00	R	0,00			EP	0,00
		CP	5.000,00	PC	0,00	I	0,00	ECP	5.000,00	EC	0,00
	SPESE PER ISTRUTTURIE, RILIEVI, ACCERTAMENTI E SOPRALLUOGHI EFFETTUATI PER CONTO DI PRIVATI	CS	5.000,00	TP	0,00	FPV	0,00			TR	0,00
U9102010601	Risorse Autonome	RS	0,00	PR	0,00	R	0,00			EP	0,00
		CP	20.000,00	PC	977,64	I	977,64	ECP	19.022,36	EC	0,00
	RIMBORSO DI DEPOSITI PER SPESE CONTRATTUALI E D'ASTA	CS	20.000,00	TP	977,64	FPV	0,00			TR	0,00
U9102010801	Risorse Autonome	RS	62.602,69	PR	58.682,29	R	0,00			EP	3.920,40
		CP	800.000,00	PC	572.999,88	I	715.185,66	ECP	84.814,34	EC	142.185,78
	SPLIT PAYMENT	CS	862.602,69	TP	631.682,17	FPV	0,00			TR	146.106,18
U9102010900	Risorse Autonome	RS	274.239,03	PR	0,00	R	-7.905,27			EP	266.333,76
		CP	0,00	PC	0,00	I	0,00	ECP	0,00	EC	0,00
	PAGAMENTI SU COMPENSI PROFESSIONALI E PARTITE DI GIRO DIVERSE	CS	274.239,03	TP	0,00	FPV	0,00			TR	266.333,76
U9102010901	Risorse Autonome	RS	615.700,91	PR	26.947,31	R	0,00			EP	588.753,60
		CP	400.000,00	PC	26.101,89	I	151.988,50	ECP	248.011,50	EC	125.886,61
	PAGAMENTI SU COMPENSI PROFESSIONALI E PARTITE DI GIRO DIVERSE	CS	1.015.700,91	TP	53.049,20	FPV	0,00			TR	714.640,21

MISSIONE, PROGRAMMA, TITOLO, CAPITOLO	DENOMINAZIONE	RESIDUI PASSIVI AL 1/1/2020 (RS)		PAGAMENTI IN C/RESIDUI (PR)		RIACCERTAMENTO RESIDUI (R)(1)		RESIDUI PASSIVI DA ESERCIZI PRECEDENTI (EP=RS-PR+R)			
		PREVISIONI DEFINITIVE DI COMPETENZA (CP)		PAGAMENTI IN C/ COMPETENZA (PC)		IMPEGNI (I)(2)		ECONOMIE DI COMPETENZA (ECP=CP-I-FPV)		RESIDUI PASSIVI DA ESERCIZIO DI COMPETENZA (EC=I-PC)	
		PREVISIONI DEFINITIVE DI CASSA (CS)		TOTALE PAGAMENTI (TP=PR +PC)		FONDO PLURIENNALE VINCOLATO (FPV) (3)				TOTALE RESIDUI PASSIVI DA RIPORTARE (TR=EP+EC)	
<b>TOTALE TITOLO 7</b>	<b>Uscite per conto terzi e partite di giro</b>	RS	1.777.604,79	PR	575.677,93	R	-7.905,27	EP	1.194.021,59		
		CP	7.335.000,00	PC	2.678.022,48	I	3.344.362,99	ECP	3.990.637,01		
		CS	9.112.604,79	TP	3.253.700,41	FPV	0,00	EC	666.340,51		
								TR	1.860.362,10		
<b>TOTALE PROGRAMMA 01</b>	<b>Servizi per conto terzi - Partite di giro</b>	RS	1.777.604,79	PR	575.677,93	R	-7.905,27	EP	1.194.021,59		
		CP	7.335.000,00	PC	2.678.022,48	I	3.344.362,99	ECP	3.990.637,01		
		CS	9.112.604,79	TP	3.253.700,41	FPV	0,00	EC	666.340,51		
								TR	1.860.362,10		
<b>TOTALE MISSIONE 99</b>	<b>SERVIZI PER CONTO TERZI</b>	RS	1.777.604,79	PR	575.677,93	R	-7.905,27	EP	1.194.021,59		
		CP	7.335.000,00	PC	2.678.022,48	I	3.344.362,99	ECP	3.990.637,01		
		CS	9.112.604,79	TP	3.253.700,41	FPV	0,00	EC	666.340,51		
								TR	1.860.362,10		
<b>TOTALE MISSIONI</b>		RS	9.363.062,41	PR	5.053.385,44	R	-600.101,74	EP	3.709.575,23		
		CP	46.985.739,77	PC	17.315.983,26	I	24.065.419,90	ECP	16.609.344,07		
		CS	56.348.802,18	TP	22.369.368,70	FPV	6.310.975,80	EC	6.749.436,64		
								TR	10.459.011,87		
<b>TOTALE GENERALE DELLE SPESE</b>		RS	9.363.062,41	PR	5.053.385,44	R	-600.101,74	EP	3.709.575,23		
		CP	46.985.739,77	PC	17.315.983,26	I	24.065.419,90	ECP	16.609.344,07		
		CS	56.348.802,18	TP	22.369.368,70	FPV	6.310.975,80	EC	6.749.436,64		
								TR	10.459.011,87		

- (1) Indicare l'ammontare complessivo derivante dal riaccertamento dei residui (sia l'importo dei debiti definitivamente cancellati dalle scritture, sia, l'importo dei debiti cancellati e reimputati agli esercizi successivi effettuato in occasione del riaccertamento straordinario dei residui). Non riguarda il riaccertamento di impegni di competenza dell'esercizio cui si riferisce il rendiconto. In sede di riaccertamento dei residui non può essere effettuata una rettifica in aumento dei residui passivi se non nei casi espressamente consentiti (Principio contabile applicato della contabilità finanziaria 9.1 di cui all'Allegato n. 4-2). Le rettifiche in aumento sono indicate con il segno "+", le rettifiche in riduzione sono indicate con il segno "-".
- (2) Indicare gli impegni imputati contabilmente all'esercizio cui il rendiconto si riferisce al netto dei debiti che, in occasione del riaccertamento ordinario dei residui effettuato ai sensi dell'articolo 3, comma 4, risultassero non esigibili e reimputati agli esercizi in cui le obbligazioni risultano esigibili. Nel primo esercizio di applicazione del titolo primo del decreto legislativo n. 118 del 2011, la voce comprende i debiti che sono stati cancellati nell'ambito del riaccertamento straordinario dei residui con imputazione all'esercizio.
- (3) Indicare l'importo corrispondente agli impegni imputati agli esercizi successivi finanziati con il fondo pluriennale vincolato.

**PIANO DEGLI INDICATORI DI BILANCIO DEGLI ORGANISMI E DEGLI ENTI STRUMENTALI DELLE REGIONI E DELLE PROVINCE AUT.  
INDICATORI SINTETICI  
RENDICONTO ESERCIZIO 2020**

TIPOLOGIA INDICATORE		DEFINIZIONE	VALORE INDICATORE (percentuale)
<b>1</b>	<b>Rigidità strutturale di bilancio</b>		
1.1	Incidenza spese rigide (ripiano disavanzo, personale e debito) su entrate correnti	[ripiano disavanzo a carico dell'esercizio + Impegni (Macroaggregati 1.1 "Redditi di lavoro dipendente" + pdc 1.02.01.01.000 "IRAP" - FPV entrata concernente il Macroaggregato 1.1 + FPV personale in uscita 1.1 + 1.7 "Interessi passivi" + Titolo 4 Rimborsati prestiti)] / Accertamenti primi tre titoli Entrate	73,33%
<b>2</b>	<b>Entrate correnti</b>		
2.1	Incidenza degli accertamenti di parte corrente sulle previsioni iniziali di parte corrente	Totale accertamenti primi tre titoli di entrata / Stanziamenti iniziali di competenza dei primi tre titoli delle Entrate	0,00%
2.2	Incidenza degli accertamenti di parte corrente sulle previsioni definitive di parte corrente	Totale accertamenti primi tre titoli di entrata / Stanziamenti definitivi di competenza dei primi tre titoli delle Entrate	60,50%
2.3	Incidenza degli accertamenti delle entrate proprie sulle previsioni iniziali di parte corrente	Totale accertamenti (pdc E.1.01.00.00.000 "Tributi" - "Compartecipazioni di tributi" E.1.01.04.00.000 + E.3.00.00.00.000 "Entrate extratributarie") / Stanziamenti iniziali di competenza dei primi tre titoli delle Entrate	0,00%
2.4	Incidenza degli accertamenti delle entrate proprie sulle previsioni definitive di parte corrente	Totale accertamenti (pdc E.1.01.00.00.000 "Tributi" - "Compartecipazioni di tributi" E.1.01.04.00.000 + E.3.00.00.00.000 "Entrate extratributarie") / Stanziamenti definitivi di competenza dei primi tre titoli delle Entrate	6,40%
2.5	Incidenza degli incassi correnti sulle previsioni iniziali di parte corrente	Totale incassi c/competenza e c/residui dei primi tre titoli di entrata / Stanziamenti iniziali di cassa dei primi tre titoli delle Entrate	0,00%
2.6	Incidenza degli incassi correnti sulle previsioni definitive di parte corrente	Totale incassi c/competenza e c/residui primi tre titoli di entrata / Stanziamenti definitivi di cassa dei primi tre titoli delle Entrate	56,05%
2.7	Incidenza degli incassi delle entrate proprie sulle previsioni iniziali di parte corrente	Totale incassi c/competenza e c/residui (pdc E.1.01.00.00.000 "Tributi" - "Compartecipazioni di tributi" E.1.01.04.00.000 + E.3.00.00.00.000 "Entrate extratributarie") / Stanziamenti iniziali di cassa dei primi tre titoli delle Entrate	0,00%
2.8	Incidenza degli incassi delle entrate proprie sulle previsioni definitive di parte corrente	Totale incassi c/competenza e c/residui (pdc E.1.01.00.00.000 "Tributi" - "Compartecipazioni di tributi" E.1.01.04.00.000 + E.3.00.00.00.000 "Entrate extratributarie") / Stanziamenti definitivi di cassa dei primi tre titoli delle Entrate	3,31%
<b>3</b>	<b>Anticipazioni dell'Istituto tesoriere</b>		
3.1	Utilizzo medio Anticipazioni di tesoreria	Sommatoria degli utilizzi giornalieri delle anticipazioni nell'esercizio / (365 x max previsto dalla norma)	0,00%
3.2	Anticipazioni chiuse solo contabilmente	Anticipazione di tesoreria all'inizio dell'esercizio successivo / max previsto dalla norma	0,00%
<b>4</b>	<b>Spese di personale</b>		
4.1	Incidenza della spesa di personale sulla spesa corrente	Impegni (Macroaggregato 1.1 "Redditi di lavoro dipendente" + pdc 1.02.01.01.000 "IRAP" + FPV personale in uscita 1.1 - FPV personale in entrata concernente il Macroaggregato 1.1) / Impegni (Spesa corrente - FCDE corrente + FPV concernente il Macroaggregato 1.1 - FPV di entrata concernente il Macroaggregato 1.1)	73,23%
4.2	Incidenza del salario accessorio ed incentivante rispetto al totale della spesa di personale <i>Indica il peso delle componenti afferenti la contrattazione decentrata dell'ente rispetto al totale dei redditi da lavoro</i>	Impegni (pdc 1.01.01.004 + 1.01.01.008 "indennità e altri compensi al personale a tempo indeterminato e determinato" + pdc 1.01.01.003 + 1.01.01.007 "straordinario al personale a tempo indeterminato e determinato" + FPV in uscita concernente il Macroaggregato 1.1 - FPV di entrata concernente il Macroaggregato 1.1) / Impegni (Macroaggregato 1.1 "Redditi di lavoro dipendente" + pdc U.1.02.01.01.000 "IRAP" + FPV in uscita concernente il Macroaggregato 1.1 - FPV in entrata concernente il Macroaggregato 1.1)	0,00%
4.3	Incidenza spesa personale flessibile rispetto al totale della spesa di personale <i>Indica come gli enti soddisfano le proprie esigenze di risorse umane, mixando le varie alternative contrattuali più rigide (personale dipendente) o meno rigide (forme di lavoro flessibile)</i>	Impegni (pdc U.1.03.02.010.000 "Consulenze" + pdc U.1.03.02.12.000 "lavoro flessibile/LSU/Lavoro interinale" + pdc U.1.03.02.11.000 "Prestazioni professionali e specialistiche") / Impegni (Macroaggregato 1.1 "Redditi di lavoro dipendente" + pdc U.1.02.01.01.000 "IRAP" + FPV in uscita concernente il Macroaggregato 1.1 - FPV in entrata concernente il Macroaggregato 1.1)	1,28%
<b>5</b>	<b>Interessi passivi</b>		
5.1	Incidenza degli interessi passivi sulle entrate correnti	Impegni Macroaggregato 1.7 "Interessi passivi" / Accertamenti primi tre titoli delle Entrate ("Entrate correnti")	0,00%
5.2	Incidenza degli interessi passivi sulle anticipazioni sul totale della spesa per interessi passivi	Impegni voce del pdc U.1.07.06.04.000 "Interessi passivi su anticipazioni di tesoreria" / Impegni Macroaggregato 1.7 "Interessi passivi"	0,00%
5.3	Incidenza interessi di mora sul totale della spesa per interessi passivi	Impegni voce del pdc U.1.07.06.02.000 "Interessi di mora" / Impegni Macroaggregato 1.7 "Interessi passivi"	0,00%
<b>6</b>	<b>Investimenti</b>		
6.1	Incidenza investimenti sul totale della spesa corrente e in conto capitale	Impegni (Macroaggregato 2.2 "Investimenti fissi lordi e acquisto di terreni" + Macroaggregato 2.3 "Contributi agli investimenti") / totale Impegni Tit. I + II	9,71%
6.2	Quota investimenti complessivi finanziati dal risparmio corrente	Margine corrente di competenza / [Impegni + relativi FPV (Macroaggregato 2.2 "Investimenti fissi lordi e acquisto di terreni" + Macroaggregato 2.3 "Contributi agli investimenti")] (9)	0,00%
6.3	Quota investimenti complessivi finanziati dal saldo positivo delle partite finanziarie	Saldo positivo delle partite finanziarie / [Impegni + relativi FPV (Macroaggregato 2.2 "Investimenti fissi lordi e acquisto di terreni" + Macroaggregato 2.3 "Contributi agli investimenti")](9)	0,00%
6.4	Quota investimenti complessivi finanziati da debito	Accertamenti (Titolo 6 "Accensione prestiti" - Categoria 6.02.02 "Anticipazioni" - Categoria 6.03.03 "Accensione prestiti a seguito di escussione di garanzie" - Accensioni di prestiti da rinegoziazioni) / [Impegni + relativi FPV (Macroaggregato 2.2 "Investimenti fissi lordi e acquisto di terreni" + Macroaggregato 2.3 "Contributi agli investimenti")] (9)	0,00%
<b>7</b>	<b>Analisi dei residui</b>		



TIPOLOGIA INDICATORE		DEFINIZIONE	VALORE INDICATORE (percentuale)
7.1	Incidenza nuovi residui passivi di parte corrente su stock residui passivi correnti	Totale residui passivi titolo 1 di competenza dell'esercizio / Totale residui passivi titolo 1 al 31 dicembre	71,17%
7.2	Incidenza nuovi residui passivi in c/capitale su stock residui passivi in conto capitale al 31 dicembre	Totale residui passivi titolo 2 di competenza dell'esercizio/ Totale residui titolo 2 al 31 dicembre	69,39%
7.3	Incidenza nuovi residui passivi per incremento attività finanziarie su stock residui passivi per incremento attività finanziarie al 31 dicembre	Totale residui passivi titolo 3 di competenza dell'esercizio / Totale residui passivi titolo 3 al 31 dicembre	0,00%
7.4	Incidenza nuovi residui attivi di parte corrente su stock residui attivi di parte corrente	Totale residui attivi titoli 1,2,3 di competenza dell'esercizio / Totale residui attivi titolo 1, 2, 3 al 31 dicembre	34,94%
7.5	Incidenza nuovi residui attivi in c/capitale su stock residui attivi in c/capitale	Totale residui attivi titolo 4 di competenza dell'esercizio / Totale residui attivi titolo 4 al 31 dicembre	0,00%
7.6	Incidenza nuovi residui attivi per riduzione di attività finanziarie su stock residui attivi per riduzione di attività finanziarie	Totale residui attivi titolo 5 di competenza dell'esercizio / Totale residui attivi titolo 5 al 31 dicembre	0,00%
<b>8 Smaltimento debiti non finanziari</b>			
8.1	Smaltimento debiti commerciali nati nell'esercizio	Pagamenti di competenza (Macroaggregati 1.3 "Acquisto di beni e servizi" + 2.2 "Investimenti fissi lordi e acquisto di terreni") / Impegni di competenza (Macroaggregati 1.3 "Acquisto di beni e servizi" + 2.2 "Investimenti fissi lordi e acquisto di terreni")	39,18%
8.2	Smaltimento debiti commerciali nati negli esercizi precedenti	Pagamenti c/residui (Macroaggregati 1.3 "Acquisto di beni e servizi" + 2.2 "Investimenti fissi lordi e acquisto di terreni") / stock residui al 1° gennaio (Macroaggregati 1.3 "Acquisto di beni e servizi" + 2.2 "Investimenti fissi lordi e acquisto di terreni")	52,03%
8.3	Smaltimento debiti commerciali nati negli esercizi precedenti	Pagamenti di competenza [Trasferimenti correnti a Amministrazioni Pubbliche (U.1.04.01.00.000) + Trasferimenti di tributi (U.1.05.00.00.000) + Fondi perequativi (U.1.06.00.00.000) + Contributi agli investimenti a Amministrazioni pubbliche (U.2.03.01.00.000) + Altri trasferimenti in conto capitale (U.2.04.01.00.000) + Altri trasferimenti in conto capitale (U.2.04.11.00.000 + U.2.04.16.00.000 + U.2.04.21.00.000)] / Impegni di competenza [Trasferimenti correnti a Amministrazioni Pubbliche (U.1.04.01.00.000) + Trasferimenti di tributi (U.1.05.00.00.000) + Fondi perequativi (U.1.06.00.00.000) + Contributi agli investimenti a Amministrazioni pubbliche (U.2.03.01.00.000) + Altri trasferimenti in conto capitale (U.2.04.01.00.000 + U.2.04.11.00.000 + U.2.04.16.00.000 + U.2.04.21.00.000)]	100,00%
8.4	Smaltimento debiti verso altre amministrazioni pubbliche nati negli esercizi precedenti	Pagamenti in c/residui [Trasferimenti correnti a Amministrazioni Pubbliche (U.1.04.01.00.000) + Trasferimenti di tributi (U.1.05.00.00.000) + Fondi perequativi (U.1.06.00.00.000) + Contributi agli investimenti a Amministrazioni pubbliche (U.2.03.01.00.000) + Altri trasferimenti in conto capitale (U.2.04.01.00.000) + Trasferimenti di tributi (U.1.05.00.00.000) + Fondi perequativi (U.1.06.00.00.000) + Contributi agli investimenti a Amministrazioni pubbliche (U.2.03.01.00.000) + Altri trasferimenti in conto capitale (U.2.04.01.00.000 + U.2.04.11.00.000 + U.2.04.16.00.000 + U.2.04.21.00.000)] / stock residui al 1° gennaio [Trasferimenti correnti a Amministrazioni Pubbliche (U.1.04.01.00.000) + Trasferimenti di tributi (U.1.05.00.00.000) + Fondi perequativi (U.1.06.00.00.000) + Contributi agli investimenti a Amministrazioni pubbliche (U.2.03.01.00.000) + Altri trasferimenti in conto capitale (U.2.04.01.00.000 + U.2.04.11.00.000 + U.2.04.16.00.000 + U.2.04.21.00.000)]	100,00%
8.5	Indicatore annuale di tempestività dei pagamenti (di cui al Comma 1, dell'articolo 9, DPCM del 22 settembre 2014)	Giorni effettivi intercorrenti tra la data di scadenza della fattura o richiesta equivalente di pagamento e la data di pagamento ai fornitori moltiplicata per l'importo dovuto, rapportata alla somma degli importi pagati nel periodo di riferimento	0,00
<b>9 Debiti finanziari</b>			
9.1	Incidenza estinzioni anticipate debiti finanziari	Impegni per estinzioni anticipate / Debito da finanziamento al 31 dicembre anno precedente (2)	0,00%
9.2	Incidenza estinzioni ordinarie debiti finanziari	(Totale impegni Titolo 4 della spesa - Impegni estinzioni anticipate) / Debito da finanziamento al 31/12 anno precedente (2)	0,00%
9.3	Sostenibilità debiti finanziari	[Impegni (Totale 1.7 "Interessi passivi" - "Interessi di mora" (U.1.07.06.02.000) - "Interessi per anticipazioni prestiti" (U.1.07.06.04.000) + Titolo 4 della spesa - estinzioni anticipate) - (Accertamenti Entrate categoria E.4.02.06.00.000 "Contributi agli investimenti direttamente destinati al rimborso di prestiti da amministrazioni pubbliche") + Trasferimenti in conto capitale per assunzione di debiti dell'amministrazione da parte di amministrazioni pubbliche (E.4.03.01.00.000) + Trasferimenti in conto capitale da parte di amministrazioni pubbliche per cancellazione di debiti dell'amministrazione (E.4.03.04.00.000)] / Accertamenti titoli 1, 2 e 3	0,00%
<b>10 Composizione dell'avanzo di amministrazione (4)</b>			
10.1	Incidenza quota libera di parte corrente nell'avanzo	Quota libera di parte corrente dell'avanzo/Avanzo di amministrazione (5)	34,56%
10.2	Incidenza quota libera in c/capitale nell'avanzo	Quota libera in conto capitale dell'avanzo/Avanzo di amministrazione (6)	0,00%
10.3	Incidenza quota accantonata nell'avanzo	Quota accantonata dell'avanzo/Avanzo di amministrazione (7)	42,33%
10.4	Incidenza quota vincolata nell'avanzo	Quota vincolata dell'avanzo/Avanzo di amministrazione (8)	23,10%
<b>11 Disavanzo di amministrazione</b>			
11.1	Quota disavanzo ripianato nell'esercizio	Disavanzo di amministrazione esercizio precedente - Disavanzo di amministrazione esercizio in corso / Totale Disavanzo esercizio precedente (3)	0,00%
11.2	Incremento del disavanzo rispetto all'esercizio precedente	Disavanzo di amministrazione esercizio in corso - Disavanzo di amministrazione esercizio precedente / Totale Disavanzo esercizio precedente (3)	0,00%
11.3	Sostenibilità patrimoniale del disavanzo	Totale disavanzo di amministrazione (3) / Patrimonio netto (1)	0,00%
11.4	Sostenibilità disavanzo effettivamente a carico dell'esercizio	Disavanzo iscritto in spesa del conto del bilancio / Accertamenti dei titoli 1, 2 e 3 delle entrate	0,00%
<b>12 Debiti fuori bilancio</b>			
12.1	Debiti riconosciuti e finanziati	Importo Debiti fuori bilancio riconosciuti e finanziati / Totale impegni titolo I e titolo II	0,00%
12.2	Debiti in corso di riconoscimento	Importo debiti fuori bilancio in corso di riconoscimento/Totale accertamento entrate dei titoli 1, 2 e 3	0,00%
12.3	Debiti riconosciuti e in corso di finanziamento	Importo Debiti fuori bilancio riconosciuti e in corso di finanziamento/Totale accertamento entrate dei titoli 1, 2 e 3	0,00%
<b>13 Fondo pluriennale vincolato</b>			
13.1	Utilizzo del FPV	(Fondo pluriennale vincolato corrente e capitale iscritto in entrata del bilancio - Quota del fondo pluriennale vincolato corrente e capitale non utilizzata nel corso dell'esercizio e rinviata agli esercizi successivi) / Fondo pluriennale vincolato di parte corrente e in conto capitale iscritto in entrata nel bilancio  (Per il FPV riferirsi ai valori riportati nell'allegato del rendiconto concernente il FPV, totale delle colonne a) e c)	100,00%
<b>14 Partite di giro e conto terzi</b>			
14.1	Incidenza partite di giro e conto terzi in entrata	Totale accertamenti Entrate per conto terzi e partite di giro / Totale accertamenti primi tre titoli delle entrate	17,90%

TIPOLOGIA INDICATORE		DEFINIZIONE	VALORE INDICATORE (percentuale)
14.2	Incidenza partite di giro e conto terzi in uscita	Totale impegni Uscite per conto terzi e partite di giro / Totale impegni del titolo I della spesa	17,88%

- (1) Il Patrimonio Netto è pari alla Lettera A) dello stato patrimoniale passivo. Gli organismi e gli enti strumentali delle Autonomie speciali che adottano il DLgs 118/2011 a decorrere dal 2016 elaborano l'indicatore a decorrere dal 2017.
- (2) Il debito da finanziamento è pari alla Lettera D1 dello stato patrimoniale passivo. Gli organismi e gli enti strumentali delle Autonomie speciali che adottano il DLgs 118/2011 a decorrere dal 2016 elaborano l'indicatore a decorrere dal 2017.
- (3) Indicatore da rappresentare solo in caso di disavanzo di amministrazione. Il disavanzo di amministrazione è pari alla lettera E dell'allegato al rendiconto riguardante il risultato di amministrazione dell'esercizio di riferimento, al netto del disavanzo da debito autorizzato e non contratto.
- (4) Da compilare solo se la voce E dell'allegato al rendiconto concernente il risultato di amministrazione è positivo o pari a 0.
- (5) La quota libera di parte corrente del risultato di amministrazione è pari alla voce E riportata nell'allegato a) al rendiconto. Il risultato di amministrazione è pari alla lettera A del predetto allegato a).
- (6) La quota libera in c/capitale del risultato di amministrazione è pari alla voce D riportata nell'allegato a) al rendiconto. Il risultato di amministrazione è pari alla lettera A riportata nel predetto allegato a).
- (7) La quota accantonata del risultato di amministrazione è pari alla voce B riportata nell'allegato a) al rendiconto. Il risultato di amministrazione è pari alla lettera A del predetto allegato a).
- (8) La quota vincolata del risultato di amministrazione è pari alla voce C riportata nell'allegato a) al rendiconto. Il risultato di amministrazione è pari alla lettera A riportata nel predetto allegato a).
- (9) Indicare al numeratore solo la quota del finanziamento destinata alla copertura di investimenti, e al denominatore escludere gli investimenti che, nell'esercizio, sono finanziati dal FPV.

**PIANO DEGLI INDICATORI DI BILANCIO DEGLI ORGANISMI E DEGLI ENTI STRUMENTALI DELLE REGIONI E DELLE PROVINCE AUT.  
INDICATORI ANALITICI CONCERNENTI LA COMPOSIZIONE DELLE ENTRATE E L'EFFETTIVA CAPACITA' DI RISCOSSIONE  
RENDICONTO ESERCIZIO 2020**

TITOLO TIPOLOGIA	DENOMINAZIONE	COMPOSIZIONE DELLE ENTRATE (valori percentuali)			PERCENTUALE DI RISCOSSIONE				
		PREVISIONI INIZIALI COMPETENZA/ TOTALE PREVISIONI INIZIALI COMPETENZA	PREVISIONI DEFINITIVE COMPETENZA/ TOTALE PREVISIONI DEFINITIVE COMPETENZA	ACCERTAMENTI/ TOTALE ACCERTAMENTI	% DI RISCOSSIONE PREVISTA NEL BILANCIO DI PREVISIONE INIZIALE: PREVISIONI INIZIALI CASSA/ (PREVISIONI INIZIALI DI COMPETENZA + RESIDUI)	% DI RISCOSSIONE PREVISTA NELLE PREVISIONI DEFINITIVE: PREVISIONI DEFINITIVE CASSA/ (PREVISIONI DEFINITIVE COMPETENZA + RESIDUI)	% DI RISCOSSIONE COMPLESSIVA: (RISCOSSIONI C/ COMP+ RISCOSSIONI C/ RESIDUI)/ (ACCERTAMENTI + RESIDUI DEFINITIVI INIZIALI)	% DI RISCOSSIONE DEI CREDITI ESIGIBILI NELL'ESERCIZIO: RISCOSSIONI C/ COMPETENZA / ACCERTAMENTI DI COMPETENZA	% DI RISCOSSIONE DEI CREDITI ESIGIBILI NEGLI ESERCIZI PRECEDENTI: RISCOSSIONI C/ RESIDUI / RESIDUI DEFINITIVI INIZIALI
<b>TITOLO 2:</b>	<b>Trasferimenti correnti</b>								
20101	TIPOLOGIA 101: Trasferimenti correnti da Amministrazioni pubbliche	0,00%	47,60%	57,15%	0,00%	100,00%	32,88%	33,18%	30,43%
20105	TIPOLOGIA 105: Trasferimenti correnti dall'Unione Europea e dal Resto del Mondo	0,00%	23,52%	33,78%	0,00%	100,00%	0,44%	0,44%	0,00%
<b>20000</b>	<b>TOTALE TITOLO 2: Trasferimenti correnti</b>	<b>0,00%</b>	<b>71,13%</b>	<b>90,93%</b>	<b>0,00%</b>	<b>100,00%</b>	<b>21,69%</b>	<b>21,02%</b>	<b>30,38%</b>
<b>TITOLO 3:</b>	<b>Entrate extratributarie</b>								
30100	TIPOLOGIA 100: Vendita di beni e servizi e proventi derivanti dalla gestione dei beni	0,00%	4,95%	0,89%	0,00%	100,00%	11,49%	92,95%	1,78%
30300	TIPOLOGIA 300: Interessi attivi	0,00%	0,03%	0,03%	0,00%	100,00%	100,00%	100,00%	0,00%
30500	TIPOLOGIA 500: Rimborsi e altre entrate correnti	0,00%	4,48%	1,21%	0,00%	100,00%	29,75%	53,05%	0,00%
<b>30000</b>	<b>TOTALE TITOLO 3: Entrate extratributarie</b>	<b>0,00%</b>	<b>9,46%</b>	<b>2,13%</b>	<b>0,00%</b>	<b>100,00%</b>	<b>15,46%</b>	<b>70,31%</b>	<b>1,58%</b>
<b>TITOLO 4:</b>	<b>Entrate in conto capitale</b>								
40200	TIPOLOGIA 200: Contributi agli investimenti	0,00%	0,04%	0,00%	0,00%	100,00%	0,00%	0,00%	0,00%
40400	TIPOLOGIA 400: Entrate da alienazione di beni materiali e immateriali	0,00%	0,11%	0,00%	0,00%	100,00%	0,00%	0,00%	0,00%
<b>40000</b>	<b>TOTALE TITOLO 4: Entrate in conto capitale</b>	<b>0,00%</b>	<b>0,14%</b>	<b>0,00%</b>	<b>0,00%</b>	<b>100,00%</b>	<b>0,00%</b>	<b>0,00%</b>	<b>0,00%</b>
<b>TITOLO 9:</b>	<b>Entrate per conto terzi e partite di giro</b>								
90100	TIPOLOGIA 100: Entrate per partite di giro	0,00%	19,21%	6,94%	0,00%	100,00%	79,32%	100,00%	0,00%
90200	TIPOLOGIA 200: Entrate per conto terzi	0,00%	0,07%	0,00%	0,00%	100,00%	0,00%	0,00%	0,00%
<b>90000</b>	<b>TOTALE TITOLO 9: Entrate per conto terzi e partite di giro</b>	<b>0,00%</b>	<b>19,28%</b>	<b>6,94%</b>	<b>0,00%</b>	<b>100,00%</b>	<b>79,31%</b>	<b>99,99%</b>	<b>0,00%</b>
<b>TOTALE ENTRATE</b>		<b>0,00%</b>	<b>100,00%</b>	<b>100,00%</b>	<b>0,00%</b>	<b>100,00%</b>	<b>25,42%</b>	<b>27,55%</b>	<b>13,11%</b>

**PIANO DEGLI INDICATORI DI BILANCIO DEGLI ORGANISMI E DEGLI ENTI STRUMENTALI DELLE REGIONI E DELLE PROVINCE AUT.  
INDICATORI ANALITICI CONCERNENTI LA COMPOSIZIONE DELLE SPESE PER MISSIONI E PROGRAMMI  
RENDICONTO ESERCIZIO 2020**

MISSIONI E PROGRAMMI		COMPOSIZIONE DELLE SPESE PER MISSIONI E PROGRAMMI (dati percentuali)						
		PREVISIONI INIZIALI		PREVISIONI DEFINITIVE		DATI DI RENDICONTO		
		INCIDENZA MISSIONI/ PROGRAMMI: PREVISIONI STANZIAMENTO/ TOTALE PREVISIONI MISSIONI	DI CUI INCIDENZA FPV: PREVISIONI STANZIAMENTO FPV/ PREVISIONE FPV TOTALE	INCIDENZA MISSIONI/ PROGRAMMI: PREVISIONI STANZIAMENTO/ TOTALE PREVISIONI MISSIONI	DI CUI INCIDENZA FPV: PREVISIONI STANZIAMENTO FPV/ PREVISIONE FPV TOTALE	INCIDENZA MISSIONE PROGRAMMA: (IMPEGNI+FPV)/ (TOTALE IMPEGNI+ TOTALE FPV)	DI CUI INCIDENZA FPV: FPV/TOTALE FPV	DI CUI INCIDENZA ECONOMIE DI SPESA: ECONOMIE DI COMPETENZA/ TOTALE ECONOMIE DI COMPETENZA
<b>MISSIONE 01 Servizi istituzionali, generali e di gestione</b>								
01	Organi istituzionali	0,00%	0,00%	1,02%	0,00%	1,63%	0,00%	0,27%
02	Segreteria generale	0,00%	0,00%	0,11%	0,00%	0,01%	0,00%	0,23%
03	Gestione economica, finanziaria, programmazione e provveditorato	0,00%	0,00%	2,26%	0,00%	2,47%	0,00%	2,00%
04	Gestione delle entrate tributarie e servizi fiscali	0,00%	0,00%	0,43%	0,00%	0,10%	0,00%	0,84%
05	Gestione dei beni demaniali e patrimoniali	0,00%	0,00%	15,28%	0,00%	22,46%	0,00%	6,28%
08	Statistica e sistemi informativi	0,00%	0,00%	1,88%	0,00%	0,71%	0,00%	3,34%
10	Risorse umane	0,00%	0,00%	30,42%	0,00%	50,80%	0,00%	4,88%
11	Altri servizi generali	0,00%	0,00%	0,72%	0,00%	0,57%	0,00%	0,92%
<b>TOTALE MISSIONE 01 Servizi istituzionali, generali e di gestione</b>		<b>0,00%</b>	<b>0,00%</b>	<b>52,13%</b>	<b>0,00%</b>	<b>78,74%</b>	<b>0,00%</b>	<b>18,76%</b>
<b>MISSIONE 09 Sviluppo sostenibile e tutela del territorio e dell'ambiente</b>								
01	Difesa del suolo	0,00%	0,00%	5,34%	0,00%	2,87%	0,00%	8,45%
02	Tutela, valorizzazione e recupero ambientale	0,00%	0,00%	3,46%	0,00%	3,77%	0,00%	3,07%
08	Qualità dell'aria e riduzione dell'inquinamento	0,00%	0,00%	0,98%	0,00%	0,33%	0,00%	1,79%
09	Politica regionale unitaria per lo sviluppo sostenibile e la tutela del territorio e l'ambiente	0,00%	0,00%	0,20%	0,00%	0,35%	0,00%	0,00%
<b>TOTALE MISSIONE 09 Sviluppo sostenibile e tutela del territorio e dell'ambiente</b>		<b>0,00%</b>	<b>0,00%</b>	<b>9,98%</b>	<b>0,00%</b>	<b>7,32%</b>	<b>0,00%</b>	<b>13,31%</b>
<b>MISSIONE 11 Soccorso civile</b>								
01	Sistema di protezione civile	0,00%	0,00%	19,84%	0,00%	6,75%	0,00%	36,25%
<b>TOTALE MISSIONE 11 Soccorso civile</b>		<b>0,00%</b>	<b>0,00%</b>	<b>19,84%</b>	<b>0,00%</b>	<b>6,75%</b>	<b>0,00%</b>	<b>36,25%</b>
<b>MISSIONE 13 Tutela della salute</b>								
07	Ulteriori spese in materia sanitaria	0,00%	0,00%	0,05%	0,00%	0,08%	0,00%	0,00%
<b>TOTALE MISSIONE 13 Tutela della salute</b>		<b>0,00%</b>	<b>0,00%</b>	<b>0,05%</b>	<b>0,00%</b>	<b>0,08%</b>	<b>0,00%</b>	<b>0,00%</b>
<b>MISSIONE 20 FONDI E ACCANTONAMENTI</b>								
01	Fondo di riserva	0,00%	0,00%	0,14%	0,00%	0,00%	0,00%	0,31%
02	Fondo svalutazione crediti	0,00%	0,00%	0,72%	0,00%	0,00%	0,00%	1,62%
03	Altri fondi	0,00%	0,00%	0,65%	0,00%	0,00%	0,00%	1,46%
<b>TOTALE MISSIONE 20 FONDI E ACCANTONAMENTI</b>		<b>0,00%</b>	<b>0,00%</b>	<b>1,50%</b>	<b>0,00%</b>	<b>0,00%</b>	<b>0,00%</b>	<b>3,39%</b>
<b>MISSIONE 99 SERVIZI PER CONTO TERZI</b>								
01	Servizi per conto terzi - Partite di giro	0,00%	0,00%	16,51%	0,00%	7,10%	0,00%	28,30%
<b>TOTALE MISSIONE 99 SERVIZI PER CONTO TERZI</b>		<b>0,00%</b>	<b>0,00%</b>	<b>16,51%</b>	<b>0,00%</b>	<b>7,10%</b>	<b>0,00%</b>	<b>28,30%</b>

**PIANO DEGLI INDICATORI DI BILANCIO DEGLI ORGANISMI E DEGLI ENTI STRUMENTALI DELLE REGIONI E DELLE PROVINCE AUT.  
INDICATORI CONCERNENTI LA CAPACITA' DI PAGARE SPESE PER MISSIONI E PROGRAMMI  
RENDICONTO ESERCIZIO 2020**

MISSIONI E PROGRAMMI		CAPACITA' DI PAGARE SPESE NEL CORSO DELL'ESERCIZIO 2020 (dati percentuali)				
		CAPACITA' DI PAGAMENTO NEL BILANCIO DI PREVISIONE INIZIALE: PREVISIONI INIZIALI CASSA/ (RESIDUI +PREVISIONI INIZIALI COMPETENZA - FPV	CAPACITA' DI PAGAMENTO NELLE PREVISIONI DEFINITIVE: PREVISIONI DEFINITIVE CASSA/ (RESIDUI + PREVISIONI DEFINITIVE COMPETENZA - FPV)	CAPACITA' DI PAGAMENTO A CONSUNTIVO: (PAGAM. C/ COMPETENZA + PAGAMENTO C/ RESIDUI) / (IMPEGNI + RESIDUI DEFINITIVI INIZIALI)	CAPACITA' DI PAGAMENTO DELLE SPESE NELL'ESERCIZIO: PAGAM. C/ COMPETENZA / IMPEGNI	CAPACITA' DI PAGAMENTO DELLE SPESE ESIGIBILI NEGLI ESERCIZI PRECEDENTI: PAGAM. C/ RESIDUI / RESIDUI DEFINITIVI INIZIALI
<b>MISSIONE 01 Servizi istituzionali, generali e di gestione</b>						
01	Organi istituzionali	0,00%	100,00%	15,50%	14,39%	23,20%
02	Segreteria generale	0,00%	100,00%	2,80%	17,26%	1,56%
03	Gestione economica, finanziaria, programmazione e provveditorato	0,00%	100,00%	44,66%	56,15%	32,93%
04	Gestione delle entrate tributarie e servizi fiscali	0,00%	100,00%	50,19%	30,05%	53,46%
05	Gestione dei beni demaniali e patrimoniali	0,00%	100,00%	4,04%	0,73%	31,22%
08	Statistica e sistemi informativi	0,00%	100,00%	22,73%	9,20%	41,76%
10	Risorse umane	0,00%	100,00%	47,84%	46,63%	66,47%
11	Altri servizi generali	0,00%	100,00%	50,28%	4,67%	60,58%
<b>TOTALE MISSIONE 01 Servizi istituzionali, generali e di gestione</b>		<b>0,00%</b>	<b>100,00%</b>	<b>34,61%</b>	<b>32,50%</b>	<b>47,91%</b>
<b>MISSIONE 09 Sviluppo sostenibile e tutela del territorio e dell'ambiente</b>						
01	Difesa del suolo	0,00%	100,00%	54,30%	39,84%	60,06%
02	Tutela, valorizzazione e recupero ambientale	0,00%	100,00%	29,60%	4,49%	42,72%
08	Qualità dell'aria e riduzione dell'inquinamento	0,00%	100,00%	21,03%	0,00%	57,09%
09	Politica regionale unitaria per lo sviluppo sostenibile e la tutela del territorio e l'ambiente	0,00%	100,00%	8,81%	0,00%	13,68%
<b>TOTALE MISSIONE 09 Sviluppo sostenibile e tutela del territorio e dell'ambiente</b>		<b>0,00%</b>	<b>100,00%</b>	<b>39,50%</b>	<b>17,91%</b>	<b>49,87%</b>
<b>MISSIONE 11 Soccorso civile</b>						
01	Sistema di protezione civile	0,00%	100,00%	1,27%	0,29%	18,84%
<b>TOTALE MISSIONE 11 Soccorso civile</b>		<b>0,00%</b>	<b>100,00%</b>	<b>1,27%</b>	<b>0,29%</b>	<b>18,84%</b>
<b>MISSIONE 13 Tutela della salute</b>						
07	Ulteriori spese in materia sanitaria	0,00%	100,00%	22,60%	0,00%	40,95%
<b>TOTALE MISSIONE 13 Tutela della salute</b>		<b>0,00%</b>	<b>100,00%</b>	<b>22,60%</b>	<b>0,00%</b>	<b>40,95%</b>
<b>MISSIONE 18 Relazioni con le altre autonomie territoriali e locali</b>						
01	Relazioni finanziarie con le altre autonomie territoriali	0,00%	100,00%	58,39%	0,00%	58,39%
<b>TOTALE MISSIONE 18 Relazioni con le altre autonomie territoriali e locali</b>		<b>0,00%</b>	<b>100,00%</b>	<b>58,39%</b>	<b>0,00%</b>	<b>58,39%</b>
<b>MISSIONE 20 FONDI E ACCANTONAMENTI</b>						
01	Fondo di riserva	0,00%	100,00%	0,00%	0,00%	0,00%
02	Fondo svalutazione crediti	0,00%	100,00%	0,00%	0,00%	0,00%
03	Altri fondi	0,00%	100,00%	0,00%	0,00%	0,00%
<b>TOTALE MISSIONE 20 FONDI E ACCANTONAMENTI</b>		<b>0,00%</b>	<b>100,00%</b>	<b>0,00%</b>	<b>0,00%</b>	<b>0,00%</b>
<b>MISSIONE 99 SERVIZI PER CONTO TERZI</b>						
01	Servizi per conto terzi - Partite di giro	0,00%	100,00%	50,70%	72,65%	29,01%
<b>TOTALE MISSIONE 99 SERVIZI PER CONTO TERZI</b>		<b>0,00%</b>	<b>100,00%</b>	<b>50,70%</b>	<b>72,65%</b>	<b>29,01%</b>



PAPPATERRA  
DOMENICO  
22.11.2021  
14:56:24 UTC



**REGIONE CALABRIA**  
Dipartimento  
Territorio e Tutela dell'Ambiente

*Al Dirigente Generale Reggente*

**Dipartimento Economia e Finanze**

pec: [dipartimento.bilancio@pec.regione.calabria.it](mailto:dipartimento.bilancio@pec.regione.calabria.it)

**Oggetto:** Relazione Dipartimento vigilante per rilascio parere dell'art. 57 della legge regionale n. 8/02 – rendiconto di gestione esercizio 2020 dell'Agenzia Regionale per la Protezione dell'Ambiente della Regione Calabria – ArpaCal.

Con comunicazione pervenuta a mezzo posta elettronica certificata del 22/11/2021 l'Agenzia Regionale per la Protezione dell'Ambiente della Regione Calabria ha trasmesso il rendiconto di gestione per l'esercizio 2020 approvato con delibera del Direttore Generale n. 418 del 18/11/2021 con i relativi allegati.

Preliminarmente, si rileva che non sono stati rispettati i termini indicati dalla legge regionale 4 febbraio 2002, n. 8 per la presentazione dei documenti contabili al Dipartimento competente per materia secondo le scadenze stabilite dalla medesima normativa, per la successiva trasmissione ed approvazione da parte dei competenti organi dell'amministrazione regionale.

Dalla documentazione pervenuta è possibile rilevare:


- che il Revisore Unico dei Conti, in qualità di "organo di vigilanza sulla regolarità contabile e finanziaria dell'ARPACAL" ai sensi dell'art. 12 della legge regionale 3 agosto 1999 n. 20 e s.m.i., ha espresso parere favorevole al rendiconto di gestione per l'esercizio 2020 certificando – per le proprie competenze – il rispetto della vigente normativa.
- che il Comitato di Indirizzo dell'Agenzia Regionale per la Protezione dell'Ambiente della Regione Calabria di cui all'art. 10 comma 1 della legge regionale 20/99 ha espresso parere favorevole al rendiconto di gestione per l'esercizio 2020 nella seduta del 10/12/2021.

Per come previsto dalla deliberazione di Giunta regionale n. 527/2020, si è proceduto ad effettuare l'analisi della compatibilità amministrativo contabile della documentazione pervenuta con la vigente normativa in materia di contenimento delle spese.

In merito, appare opportuno richiamare quanto ribadito dalla magistratura contabile secondo cui, *in mancanza di espresse deroghe legislative (o di una corretta interpretazione della normativa richiamata), non è possibile in alcun modo introdurre in via esegetica eccezioni al rispetto dei vincoli così come previsti dal Legislatore.*

Pertanto, in applicazione di detto criterio, sono state escluse dal computo le previsioni per le quali l'agenzia ha indicato nella descrizione del relativo capitolo di spesa la dicitura "qualità e accreditamento" e "adeguamento sicurezza DLGS 81/08" poiché derivanti da specifiche norme di legge (Decreto Legislativo 9 aprile 2008 n. 81, Decreto legislativo 3





**REGIONE CALABRIA**  
 Dipartimento  
 Territorio e Tutela dell'Ambiente

*Al Dirigente Generale Reggente*

aprile 2006, n. 152, Decreto 14 aprile 2009, n. 56, Regolamento (CE) n. 882/2004 del Parlamento Europeo e del Consiglio del 29 aprile 2004); sono state escluse inoltre le spese definite "incomprimibili", in quanto ritenute necessarie "per le attività istituzionali inderogabili per il funzionamento della organizzazione e per l'adempimento agli obblighi di legge". Tale impostazione sembra coerente con il principio espresso dalla magistratura contabile che specifica che: "L'esclusione di ogni altra spesa [...] dal novero degli oneri soggetti a riduzione può essere ammessa solo a condizione che le relative attività siano strettamente inerenti, connaturate o coesenziali all'esercizio di una determinata funzione amministrativa nei vari settori in cui si sviluppa l'azione del (Comune). Del che l'ente dovrà dare idonea motivazione negli atti" e "che le finalità di "riduzione dei costi degli apparati amministrativi" e di contenimento delle spese generali [...] determinano la necessità che l'esplicazione dell'attività amministrativa sia il più possibile strettamente attinente alle finalità istituzionali dell'ente" (deliberazione n. 8/2013/PAR - Sezione di Controllo per la Regione Valle d'Aosta/Vallée d'Aoste).

Sono state, altresì, escluse le spese oggetto di finanziamenti aggiuntivi e specifici trasferiti da altri soggetti pubblici o privati ovvero quelle totalmente finanziate con fondi dell'Unione Europea e/o Ministeriali (principio di neutralità finanziaria).


Per quanto attiene la parte spesa del rendiconto di gestione per l'esercizio 2020, ferme restando le misure di contenimento della spesa già previste dalle disposizioni vigenti, trovano applicazione le disposizioni di cui all'art. 6 comma 1 lettere a) e b) della legge regionale 27 dicembre 2016 n. 43.

La normativa in argomento dispone che gli Enti sub-regionali provvedano a realizzare immediatamente la riduzione nella misura minima del 10% delle spese elencate nel comma 1 lettera b) rispetto a quelle sostenute nell'anno 2014.

Le spese di personale di cui al comma 1 lettera a) non devono essere superiori al costo sostenuto nell'anno 2014.

Di seguito si riportano i dati relativi alla comparazione tra i costi sostenuti nell'anno 2014 e gli impegni di spesa assunti nell'anno 2020.

Tipologia di spesa	Costo anno 2014	Previsioni anno 2020	Aumento o riduzione
costi per il personale al lordo degli oneri riflessi e dell'IRAP	14.881.570,15	13.842.006,81	
relazioni pubbliche, convegni, mostre, pubblicità e rappresentanza	5.695,45	-	
Missioni	128.986,56	34.771,52	
attività di formazione	2.750,00	5.997,41	
acquisto di mobili e arredi	0,00	-	
vigilanza diurna e notturna dei locali adibiti ad uffici	91.860,00	79.999,99	



**REGIONE CALABRIA**  
 Dipartimento  
 Territorio e Tutela dell'Ambiente

*Al Dirigente Generale Reggente*

canoni e utenze per la telefonia, la luce, l'acqua il gas e gli altri servizi	525.533,69	336.404,92	
manutenzione di mobili, acquisto e manutenzione di macchine e attrezzature varie non informatiche per il funzionamento degli uffici	134.650,52	99.451,78	
acquisto di stampati, registri, cancelleria e materiale vario per gli uffici	12.333,54	1.141,05	
acquisto di libri, riviste, giornali ed altre pubblicazioni	4.732,30	2.500,00	
pubblicazione di studi, ricerche, manifesti ed altri documenti	0,00	-	
spese postali e telegrafiche	14.936,57	1.784,95	
<b>Totale</b>	<b>921.478,63</b>	<b>562.051,62</b>	<b>-39,01%</b>

Con provvedimento n. 16 del 16/01/2020 è stato approvato il prospetto contenente le misure di contenimento delle spese art. 6 c. 1 lettere a, b, Legge Regionale 43/2016. Esercizio finanziario 2020.

Per le ulteriori misure di contenimento già previste dalle disposizioni vigenti si rappresenta che:

- 1) Risultano applicate agli emolumenti previsti per il Direttore generale le misure contenute nella Legge regionale 11 agosto 2010, n. 22 art. 9 comma 2.
- 2) non sono previste spese che ricadono nell'ambito applicativo della Legge regionale 11 agosto 2010, n. 22 art. 9 comma 3.
- 3) non sono previste spese di sponsorizzazione.
- 4) sono state ottemperate le disposizioni di cui all'art. 8 Legge regionale 23 dicembre 2011, n. 47;
- 5) non sono previste spese che ricadono nell'ambito applicativo dell'art. 13 comma 5 della l.r. 69/12 (*Nel caso in cui la partecipazione ai comitati, alle commissioni, ad altri Organi collegiali non sia onorifica, i compensi, i gettoni, le indennità, le retribuzioni o altre utilità comunque denominate, corrisposti ai componenti di organi di indirizzo, direzione e controllo, di consigli di amministrazione e ai titolari di incarichi di qualsiasi tipo, nominati negli enti sub-regionali, negli Istituti, nelle Agenzie, nelle Aziende, nelle Fondazioni, negli altri enti dipendenti, ausiliari o vigilati dalla Regione, anche con personalità giuridica di diritto privato nonché gli enti di cui alla legge regionale 24 dicembre 2001 n. 38, sono automaticamente ridotti del 20 per cento rispetto al valore attuale. La riduzione non si applica al trattamento retributivo di servizio. Le somme di cui al presente comma si intendono onnicomprensive del rimborso spese*);
- 6) le spese che ricadono nell'ambito di applicazione della l.r. 69/12 art. 13 comma 10 lettera a) (*la spesa annua per incarichi di studio, di consulenza e prestazione d'opera professionale a soggetti esterni deve essere ridotta dell'80 per cento rispetto a quella sostenuta nell'anno 2009. Alla presente disposizione si applicano*






## REGIONE CALABRIA

Dipartimento

Territorio e Tutela dell'Ambiente

*Al Dirigente Generale Reggente*

- le esclusioni di cui all'art. 3, comma 5, della presente legge; b) nel rispetto dei limiti di cui alla precedente lettera a), possono essere conferiti incarichi di consulenza in materia informatica solo in casi eccezionali, adeguatamente motivati, in cui occorra provvedere alla soluzione di problemi specifici connessi al funzionamento dei sistemi informatici), a incarichi per la difesa in giudizio dell'ente, consulenza informatica, ovvero finanziate con risorse aggiuntive regionali, ministeriali e comunitarie (capitoli U1204040301, U2105240401, U2105250201, U2102031301);*
- 7) le spese che ricadono nell'ambito di applicazione della l.r. 69/12 art. 13 comma 10 lettera d) (possono avvalersi di personale a tempo determinato ovvero con contratti di collaborazione coordinata e continuativa nel limite del 50 per cento della spesa sostenuta per le rispettive finalità nell'anno 2009), afferiscono alla convenzione Marine Strategy il cui finanziamento è garantito da risorse ministeriali aggiuntive (cfr. capitolo U2105170801);*
  - 8) le spese che ricadono nell'ambito di applicazione della l.r. 69/12 art. 13 comma 10 lettera h) (le spese per la manutenzione, il noleggio e la gestione di autovetture, nonché per l'acquisto di buoni taxi, devono essere ridotte dell'80 per cento rispetto alle medesime spese dell'anno 2009. Il predetto limite può essere derogato, per il solo anno 2013, esclusivamente per effetto di contratti pluriennali già in essere. Per quanto non disciplinato dalla presente disposizione si applica l'articolo 5, comma 2, del decreto legge 6 luglio 2012 n. 95, convertito nella legge 7 agosto 2012, n. 135) risultano essere inferiori ai limiti imposti dalla vigente normativa essendo complessivamente pari ad euro 42.663,88 (limite = 80.653,534 (20% di 403.267,67 dal rendiconto 2009 sui capitoli 12040109 (€ 229.548,52), 12040110 (€ 78.719,15), 12040121 (€ 95.000,00)));*
  - 9) Con riferimento alla l.r. 69/12 art. 13 comma 10 lettera l) (in attuazione dell'art. 3 del decreto legge 6 luglio 2012 n. 95, convertito dalla legge 7 agosto 2012 n. 135, i canoni dei contratti di locazione passiva sono ridotti nella misura del 15 per cento a partire dall'1 gennaio 2015. A decorrere dalla data dell'entrata in vigore della presente legge la riduzione di cui al periodo precedente si applica comunque ai contratti di locazione scaduti o rinnovati dopo tale data. Analoga riduzione si applica anche agli utilizzi in essere in assenza di titolo alla data di entrata in vigore della presente legge. Il rinnovo del rapporto di locazione è consentito solo in presenza e coesistenza delle seguenti condizioni: 1) disponibilità delle risorse finanziarie necessarie per il pagamento dei canoni, degli oneri e dei costi d'uso, per il periodo di durata del contratto di locazione; 2) permanenza delle esigenze allocative in relazione ai fabbisogni espressi agli esiti dei piani di razionalizzazione nonché di quelli di riorganizzazione ed accorpamento delle strutture previste dalle norme vigenti; 3) in mancanza delle condizioni di cui ai precedenti punti 1) e 2), si attuano le disposizioni contenute al primo periodo dell'art. 3, comma 5, del decreto legge 6 luglio 2012 n. 95, convertito dalla legge 7 agosto 2012, n. 135. Pur in presenza delle risorse finanziarie necessarie per il pagamento dei canoni, degli oneri e dei costi d'uso, l'eventuale prosecuzione nell'utilizzo dopo la scadenza degli immobili già condotti in locazione, per i quali la proprietà ha esercitato il diritto di recesso alla scadenza, deve essere autorizzata dal competente organo di vertice*



**REGIONE CALABRIA**  
Dipartimento  
Territorio e Tutela dell'Ambiente

*Al Dirigente Generale Reggente*


e l'autorizzazione deve essere trasmessa al Dipartimento vigilante e al Dipartimento «Controlli») le spese che ricadono nell'ambito di applicazione della citata legge regionale risultano essere complessivamente inferiore ai limiti imposti dalla medesima fonte normativa [spese anno 2020 = € 105.738,26 (limite = 125.879,46 (riduzione 15% costo anno 2014 capitolo 12040101 € 148.093,48))].

- 10) le spese che ricadono nell'ambito di applicazione della l.r. 69/12 art. 13 comma 10 lettera p) punto 1) (ridurre del 20 per cento, rispetto all'anno 2009: 1) le spese per la manutenzione, riparazione, adattamento e gestione dei locali. In ogni caso le ordinaria e straordinaria degli immobili non possono essere superiori alla misura del 2 per cento del valore dell'immobile stesso), imputate sui capitoli U1204060201 e U1204060301 sono indicate dall'Agenzia come inerenti agli adempimenti di cui al D.Lgs. 81/2008.
- 11) le misure di contenimento previste all'art. 2 della Legge regionale 27 aprile 2015, n. 11 risultano assorbite da quelle disposte dalla Legge regionale 27 dicembre 2016, n. 43;
- 12) Risulta applicato agli emolumenti dovuti all'attuale Organo di revisione quanto previsto dal vigente art. 12 comma 4 della legge regionale 3 agosto 1999 n. 20.

\*\*\*\*

Tenuto conto di quanto sopra, verificato il rispetto delle misure di contenimento della spesa da parte dell'Ente strumentale, si conclude l'istruttoria per la parte di competenza di questo dipartimento con parere favorevole al rendiconto dell'Agenzia Regionale per la Protezione dell'Ambiente della Regione Calabria per l'esercizio 2020.

— Ing. Gianfranco Comito —



**REGIONE CALABRIA**  
Dipartimento  
Territorio e Tutela dell'Ambiente

*Al Dirigente Generale Reggente*

- **Allegato 1** – Spese dell'esercizio 2020 ricadenti nell'ambito di applicazione dell'art. 6 comma 1 lettera a) legge regionale 27 dicembre 2016 n. 43;
- **Allegato 2** – Spese dell'esercizio 2020 ricadenti nell'ambito di applicazione dell'art. 6 comma 1 lettera b) legge regionale 27 dicembre 2016 n. 43;
- **Allegato 3** – Spese dell'esercizio 2020 derivanti da specifiche norme di legge ovvero definite "incomprimibili", in quanto ritenute necessarie "per le attività istituzionali inderogabili" ovvero oggetto di finanziamenti aggiuntivi e specifici trasferiti da altri soggetti pubblici o privati;





# REGIONE CALABRIA

Dipartimento

Territorio e Tutela dell'Ambiente

*Il Dirigente Generale Reggente*

## Allegato 1

### art. 6 comma 1 lettera a) legge regionale 27 dicembre 2016 n. 43

Anno	Numero	Descrizione Impegno	Capitolo	Conto Finanziario	Descrizione	Valore
2020	34	Convenzione Consip - Buoni Pasto ed. 8 - Sodexo Motivation Solutions Italia srl -	U1201011301	U.1.01.01.02.002	Buoni pasto	124.924,80
2020	50	STIPENDI GENNAIO 2020 DIRETTORI	U1201010101	U.1.03.02.01.001	Organi istituzionali dell'amministrazione - Indennità	8.263,31
2020	51	APPROVAZIONE BILANCIO PREVENTIVO TRIENNALE 2020/2022	U1201010501	U.1.01.01.01.002	Voci stipendiali corrisposte al personale a tempo indeterminato	504.992,32
2020	52	STIPENDI GENNAIO 2020 FONDO COMPARTO	U1201011501	U.1.01.01.01.004	Indennità ed altri compensi, esclusi i rimborsi spesa per missione, corrisposti al personale a tempo indeterminato	39.093,48
2020	53	STIPENDI GENNAIO 2020 FONDO DIRIGENZA	U1201011601	U.1.01.01.01.004	Indennità ed altri compensi, esclusi i rimborsi spesa per missione, corrisposti al personale a tempo indeterminato	51.011,68
2020	55	STIPENDI GENNAIO 2020 INDENNITA' DI VACANZA CONTRATTUALE	U1201010501	U.1.01.01.01.002	Voci stipendiali corrisposte al personale a tempo indeterminato	4.148,17
2020	57	STIPENDI GENNAIO 2020 EX LSU LPU	U1201013501	U.1.01.01.01.002	Voci stipendiali corrisposte al personale a tempo indeterminato	18.999,39
2020	89	STIPENDI FEBBRAIO 2020 DIRETTORI	U1201010101	U.1.03.02.01.001	Organi istituzionali dell'amministrazione - Indennità	8.263,31
2020	90	STIPENDI FEBBRAIO 2020 TABELLARE	U1201010501	U.1.01.01.01.002	Voci stipendiali corrisposte al personale a tempo indeterminato	498.921,60
2020	91	STIPENDI FEBBRAIO 2020 FONDO COMPARTO	U1201011501	U.1.01.01.01.004	Indennità ed altri compensi, esclusi i rimborsi spesa per missione, corrisposti al personale a tempo indeterminato	39.089,79
2020	92	STIPENDI FEBBRAIO 2020 FONDI DIRIGENTA	U1201011601	U.1.01.01.01.004	Indennità ed altri compensi, esclusi i rimborsi spesa per missione, corrisposti al personale a tempo indeterminato	51.011,68
2020	93	STIPENDI FEBBRAIO 2020 INDENNITA' VACANZA CONTRATTUALE	U1201010501	U.1.01.01.01.002	Voci stipendiali corrisposte al personale a tempo indeterminato	4.111,20



# REGIONE CALABRIA

Dipartimento

Territorio e Tutela dell'Ambiente

*Il Dirigente Generale Reggente*

## Allegato 1

### art. 6 comma 1 lettera a) legge regionale 27 dicembre 2016 n. 43

2020	94	STIPENDI FEBBRAIO 2020 ELEMENTO PEREQUATIVO	U1201010501	U.1.01.01.01.002	Voci stipendiali corrisposte al personale a tempo indeterminato	6.933,40
2020	95	STIPENDI FEBBRAIO LSU/LPU STABILIZZATI	U1201013501	U.1.01.01.01.002	Voci stipendiali corrisposte al personale a tempo indeterminato	19.689,25
2020	101	STIPENDIO FEBBRAIO 2020 DIPENDENTE CRUPI COSTANTINO	U1201010501	U.1.01.01.01.002	Voci stipendiali corrisposte al personale a tempo indeterminato	1.204,91
2020	140	STIPENDI MARZO 2020 DIRETTORI	U1201010101	U.1.03.02.01.001	Organi istituzionali dell'amministrazione - Indennità	8.263,31
2020	142	STIPENDI MARZO 2020 TABELLARE	U1201010501	U.1.01.01.01.002	Voci stipendiali corrisposte al personale a tempo indeterminato	500.328,91
2020	143	STIPENDI MARZO 2020 FONDI COMPARTO	U1201011501	U.1.01.01.01.004	Indennità ed altri compensi, esclusi i rimborsi spesa per missione, corrisposti al personale a tempo indeterminato	38.539,70
2020	144	STIPENDI MARZO 2020 FONDI DIRIGENZA	U1201011601	U.1.01.01.01.004	Indennità ed altri compensi, esclusi i rimborsi spesa per missione, corrisposti al personale a tempo indeterminato	54.758,75
2020	145	STIPENDI MARZO 2020 INDENNITA' DI VACANZA CONTRATTUALE	U1201010501	U.1.01.01.01.002	Voci stipendiali corrisposte al personale a tempo indeterminato	4.115,13
2020	146	STIPENDI MARZO 2020 ELEMENTO PEREQUATIVO	U1201010501	U.1.01.01.01.002	Voci stipendiali corrisposte al personale a tempo indeterminato	3.464,51
2020	147	STIPENDI MARZO 2020 SPETTANZE EX LSU/LPU	U1201013501	U.1.01.01.01.002	Voci stipendiali corrisposte al personale a tempo indeterminato	19.344,32
2020	184	CONTRIBUTI FEBBRAIO 2020-FONDO CREDITO C/ENTE DR. GIULIANO	U1201013101	U.1.01.02.01.001	Contributi obbligatori per il personale	28,92
2020	185	CONTRIBUTI FEBBRAIO 2020-CPDEL DIPENDENTI C/ENTE	U1201013101	U.1.01.02.01.001	Contributi obbligatori per il personale	139.175,35
2020	186	CONTRIBUTI FEBBRAIO 2020-CPDEL DR. GIULIANO C/ENTE	U1201013101	U.1.01.02.01.001	Contributi obbligatori per il personale	2.697,97
2020	187	CONTRIBUTI FEBBRAIO 2020-CPDEL AGG.1% DR. GIULIANO C/ENTE	U1201013101	U.1.01.02.01.001	Contributi obbligatori per il personale	43,34
2020	188	CONTRIBUTI FEBBRAIO 2020-CPDEL LSU-TD C/ENTE	U1201013701	U.1.01.02.01.001	Contributi obbligatori per il personale	4.686,04



# REGIONE CALABRIA

Dipartimento

Territorio e Tutela dell'Ambiente

*Il Dirigente Generale Reggente*

## Allegato 1

### art. 6 comma 1 lettera a) legge regionale 27 dicembre 2016 n. 43

art. 6 comma 1 lettera a) legge regionale 27 dicembre 2016 n. 43						
2020	189	CONTRIBUTI FEBBRAIO 2020-CONTRIBUTO DISOCCUPAZIONE	U1201013701	U.1.01.02.01.001	Contributi obbligatori per il personale	340,56
2020	190	CONTRIBUTI FEBBRAIO 2020-CPS C/ENTE	U1201013101	U.1.01.02.01.001	Contributi obbligatori per il personale	2.122,47
2020	191	CONTRIBUTI FEBBRAIO 2020-IRAP EX LSU-TD	U1201013401	U.1.02.01.01.001	Imposta regionale sulle attività produttive (IRAP)	1.673,59
2020	192	CONTRIBUTI FEBBRAIO 2020-IRAP DIPENDENTI	U1201013001	U.1.02.01.01.001	Imposta regionale sulle attività produttive (IRAP)	50.795,03
2020	193	CONTRIBUTI FEBBRAIO 2020-INADEL TFR DIPENDENTI C/ENTE	U1201013101	U.1.01.02.01.001	Contributi obbligatori per il personale	18.107,78
2020	194	CONTRIBUTI FEBBRAIO 2020-INADEL TFR LSU-TD C/ENTE	U1201013701	U.1.01.02.01.001	Contributi obbligatori per il personale	960,84
2020	195	CONTRIBUTI FEBBRAIO 2020-INADEL TFS DIPENDENTI C/ENTE	U1201013101	U.1.01.02.01.001	Contributi obbligatori per il personale	5.674,90
2020	196	CONTRIBUTI FEBBRAIO 2020-INADEL TFS DR. GIULIANO C/ENTE	U1201013101	U.1.01.02.01.001	Contributi obbligatori per il personale	403,25
2020	197	CONTRIBUTI FEBBRAIO 2020-INAIL DIPENDENTI C/ENTE	U1201013101	U.1.01.02.01.001	Contributi obbligatori per il personale	7.491,59
2020	204	CONTRIBUTI MARZO 2020-FONDO CREDITO C/ENTE DR. GIULIANO	U1201013101	U.1.01.02.01.001	Contributi obbligatori per il personale	28,92
2020	206	CONTRIBUTI MARZO 2020-CPS C/ENTE	U1201013101	U.1.01.02.01.001	Contributi obbligatori per il personale	2.122,47
2020	209	CONTRIBUTI MARZO 2020-CONTRIBUTO DISOCCUPAZIONE	U1201013701	U.1.01.02.01.001	Contributi obbligatori per il personale	341,74
2020	210	CONTRIBUTI MARZO 2020-CPDEL DIPENDENTI C/ENTE	U1201013101	U.1.01.02.01.001	Contributi obbligatori per il personale	138.962,30
2020	211	CONTRIBUTI MARZO 2020-CPDEL C/ENTE DR. GIULIANO	U1201013101	U.1.01.02.01.001	Contributi obbligatori per il personale	2.697,97
2020	212	CONTRIBUTI MARZO 2020-CPDEL AGG. 1% C/ENTE DR. GIULIANO	U1201013101	U.1.01.02.01.001	Contributi obbligatori per il personale	43,34
2020	213	CONTRIBUTI MARZO 2020-CPDEL LSU-TD C/ENTE	U1201013701	U.1.01.02.01.001	Contributi obbligatori per il personale	4.603,95
2020	215	CONTRIBUTI MARZO 2020-IRAP DIPENDENTI C/ENTE	U1201013001	U.1.02.01.01.001	Imposta regionale sulle attività produttive (IRAP)	56.240,57
2020	216	CONTRIBUTI MARZO 2020-IRAP EX LSU-TD	U1201013401	U.1.02.01.01.001	Imposta regionale sulle attività produttive (IRAP)	1.644,27
2020	217	CONTRIBUTI MARZO 2020-INADEL TFR DIPENDENTI C/ENTE	U1201013101	U.1.01.02.01.001	Contributi obbligatori per il personale	18.002,85
2020	219	CONTRIBUTI MARZO 2020-INADEL TFR EX LSU-TD C/ENTE	U1201013701	U.1.01.02.01.001	Contributi obbligatori per il personale	944,00



# REGIONE CALABRIA

Dipartimento

Territorio e Tutela dell'Ambiente

*Il Dirigente Generale Reggente*

## Allegato 1

### art. 6 comma 1 lettera a) legge regionale 27 dicembre 2016 n. 43

2020	220	CONTRIBUTI MARZO 2020- INADEL TFS DIPENDENTI C/ENTE	U1201013101	U.1.01.02.01.001	Contributi obbligatori per il personale	5.736,48
2020	221	CONTRIBUTI MARZO 2020- INADEL TFS C/ENTE DR. GIULIANO	U1201013101	U.1.01.02.01.001	Contributi obbligatori per il personale	403,25
2020	222	CONTRIBUTI MARZO 2020- INAIL DIPENDENTI C/ENTE	U1201013101	U.1.01.02.01.001	Contributi obbligatori per il personale	8.808,34
2020	234	STIPENDI APRILE 2020 DIRETTORE	U1201010101	U.1.03.02.01.001	Organi istituzionali dell'amministrazione - Indennità	8.263,31
2020	235	STIPENDI APRILE 2020 TABELLARE DIPENDENTI	U1201010501	U.1.01.01.01.002	Voci stipendiali corrisposte al personale a tempo indeterminato	497.008,62
2020	236	STIPENDI APRILE 2020 FONDO COMPARTO	U1201011501	U.1.01.01.01.004	Indennità ed altri compensi, esclusi i rimborsi spesa per missione, corrisposti al personale a tempo indeterminato	39.135,30
2020	237	STIPENDI APRILE 2020 FONDO DIRIGENZA	U1201011601	U.1.01.01.01.004	Indennità ed altri compensi, esclusi i rimborsi spesa per missione, corrisposti al personale a tempo indeterminato	52.924,26
2020	238	STIPENDI APRILE 2020 IVC	U1201010501	U.1.01.01.01.002	Voci stipendiali corrisposte al personale a tempo indeterminato	4.073,11
2020	239	STIPENDI APRILE 2020 ELEMENTO PEREQUATIVO	U1201010501	U.1.01.01.01.002	Voci stipendiali corrisposte al personale a tempo indeterminato	3.490,51
2020	240	STIPENDI APRILE 2020 EX LSU LPU	U1201013501	U.1.01.01.01.002	Voci stipendiali corrisposte al personale a tempo indeterminato	19.344,32
2020	252	VERSAMENTO INPS PER SCOPERTURA DEBITORIA- PRESTITI DA RICONCILIARE- (TRATTENUTE APRILE 2020)	U1201013101	U.1.01.02.01.001	Contributi obbligatori per il personale	286,24
2020	265	STIPENDI MAGGIO 2020 DIRETTORI	U1201010101	U.1.03.02.01.001	Organi istituzionali dell'amministrazione - Indennità	8.263,31
2020	266	STIPENDI MAGGIO 2020 TABELLARE	U1201010501	U.1.01.01.01.002	Voci stipendiali corrisposte al personale a tempo indeterminato	503.249,33
2020	267	STIPENDI MAGGIO 2020 FONDI COMPARTO	U1201011501	U.1.01.01.01.004	Indennità ed altri compensi, esclusi i rimborsi spesa per missione, corrisposti al personale a tempo indeterminato	37.411,52



*Il Dirigente Generale Reggente*

**Allegato 1**

**art. 6 comma 1 lettera a) legge regionale 27 dicembre 2016 n. 43**

2020	268	STIPENDI MAGGIO 2020 FONDI DIRIGENZA	U1201011601	U.1.01.01.01.004	Indennità ed altri compensi, esclusi i rimborsi spesa per missione, corrisposti al personale a tempo indeterminato	53.546,26
2020	269	STIPENDI MAGGIO 2020 IVC	U1201010501	U.1.01.01.01.002	Voci stipendiali corrisposte al personale a tempo indeterminato	4.073,11
2020	270	STIPENDI MAGGIO 2020 ELEMENTO PEREQUATIVO	U1201010501	U.1.01.01.01.002	Voci stipendiali corrisposte al personale a tempo indeterminato	3.490,51
2020	271	STIPENDI MAGGIO 2020 EX LSU LPU	U1201013501	U.1.01.01.01.002	Voci stipendiali corrisposte al personale a tempo indeterminato	19.344,32
2020	277	CONTRIBUTI E FISCO APRILE 2020-FONDO CREDITO C/ENTE DR. GIULIANO	U1201013101	U.1.01.02.01.001	Contributi obbligatori per il personale	28,92
2020	278	CONTRIBUTI E FISCO APRILE 2020-CPS C/ENTE	U1201013101	U.1.01.02.01.001	Contributi obbligatori per il personale	2.124,51
2020	279	CONTRIBUTI E FISCO APRILE 2020-CONTRIBUTO DISOCCUPAZIONE	U1201013701	U.1.01.02.01.001	Contributi obbligatori per il personale	334,72
2020	280	CONTRIBUTI E FISCO APRILE 2020-CPDEL DIPENDENTI C/ENTE	U1201013101	U.1.01.02.01.001	Contributi obbligatori per il personale	137.661,54
2020	281	CONTRIBUTI E FISCO APRILE 2020-CPDEL C/ENTE DR. GIULIANO	U1201013101	U.1.01.02.01.001	Contributi obbligatori per il personale	2.697,97
2020	282	CONTRIBUTI E FISCO APRILE 2020-CPDEL AGG.1% DR. GIULIANO C/ENTE	U1201013101	U.1.01.02.01.001	Contributi obbligatori per il personale	43,34
2020	283	CONTRIBUTI E FISCO APRILE 2020-CPDEL LSU-TD C/ENTE	U1201013701	U.1.01.02.01.001	Contributi obbligatori per il personale	4.603,95
2020	284	CONTRIBUTI E FISCO APRILE 2020-IRAP DIPENDENTI C/ENTE	U1201013001	U.1.02.01.01.001	Imposta regionale sulle attività produttive (IRAP)	50.513,54
2020	285	CONTRIBUTI E FISCO APRILE 2020-IRAP EX LSU-TD	U1201013401	U.1.02.01.01.001	Imposta regionale sulle attività produttive (IRAP)	1.644,27
2020	286	CONTRIBUTI E FISCO APRILE 2020-INADEL TFR DIPENDENTI C/ENTE	U1201013101	U.1.01.02.01.001	Contributi obbligatori per il personale	18.034,00
2020	287	CONTRIBUTI E FISCO APRILE 2020-INADEL TFR EX LSU-T.D. C/ENTE	U1201013701	U.1.01.02.01.001	Contributi obbligatori per il personale	944,00
2020	288	CONTRIBUTI E FISCO APRILE 2020-INADEL TFS DIPENDENTI C/ENTE	U1201013101	U.1.01.02.01.001	Contributi obbligatori per il personale	5.552,55
2020	289	CONTRIBUTI E FISCO APRILE 2020-INADEL TFS DR. GIULIANO C/ENTE	U1201013101	U.1.01.02.01.001	Contributi obbligatori per il personale	403,25





# REGIONE CALABRIA

Dipartimento

Territorio e Tutela dell'Ambiente

*Il Dirigente Generale Reggente*

## Allegato 1

### art. 6 comma 1 lettera a) legge regionale 27 dicembre 2016 n. 43

2020	290	CONTRIBUTI E FISCO APRILE 2020-INAIL DIPENDENTI C/ENTE	U1201013101	U.1.01.02.01.001	Contributi obbligatori per il personale	7.009,66
2020	291	CONTRIBUTI E FISCO APRILE 2020-INAIL PAGAMENTO RATA COMPETENZA 2019	U1201013101	U.1.01.02.01.001	Contributi obbligatori per il personale	111,25
2020	304	RIMBORSO CONTRIBUTI ALL'ASP CONTRIBUTI DIRETTORE GENERALE UID 2786	U1201013101	U.1.01.02.01.001	Contributi obbligatori per il personale	18.855,02
2020	305	INTEGRAZIONE INDENNITA' DI ESCLUSIVITA' DIRIGENTI	U1201011601	U.1.01.01.01.004	Indennità ed altri compensi, esclusi i rimborsi spesa per missione, corrisposti al personale a tempo indeterminato	51.122,78
2020	307	INDENNITÀ DI ESCLUSIVITÀ ANNO 2020 DIRIGENTI UID 2783 A SEGUITO DI SOTTOSCRIZIONE DEL CCNL TRIENNIO 2016-2018	U1201011601	U.1.01.01.01.004	Indennità ed altri compensi, esclusi i rimborsi spesa per missione, corrisposti al personale a tempo indeterminato	24.895,08
2020	308	INDENNITÀ DI ESCLUSIVITÀ ANNO 2020 DIRIGENTI UID 2783 A SEGUITO DI SOTTOSCRIZIONE DEL CCNL TRIENNIO 2016-2018	U1201010501	U.1.01.01.01.002	Voci stipendiali corrisposte al personale a tempo indeterminato	13.860,07
2020	309	INDENNITÀ DI ESCLUSIVITÀ ANNO 2020 DIRIGENTI UID 2783 A SEGUITO DI SOTTOSCRIZIONE DEL CCNL TRIENNIO 2016-2018	U1201013101	U.1.01.02.01.001	Contributi obbligatori per il personale	0,00
2020	310	INDENNITÀ DI ESCLUSIVITÀ ANNO 2020 DIRIGENTI UID 2783 A SEGUITO DI SOTTOSCRIZIONE DEL CCNL TRIENNIO 2016-2018	U1201013001	U.1.02.01.01.001	Imposta regionale sulle attività produttive (IRAP)	0,00
2020	311	INDENNITÀ DI ESCLUSIVITÀ ANNO 2020 DIRIGENTI UID 2783 A SEGUITO DI SOTTOSCRIZIONE DEL CCNL TRIENNIO 2016-2018	U1201013101	U.1.01.02.01.001	Contributi obbligatori per il personale	0,00
2020	312	STIPENDI ANNO 2020 TABELLARE	U1201010501	U.1.01.01.01.002	Voci stipendiali corrisposte al personale a tempo indeterminato	4.184.209,76
2020	313	STIPENDI ANNO 2020 FONDO COMPARTO	U1201011501	U.1.01.01.01.004	Indennità ed altri compensi, esclusi i rimborsi spesa per	734.928,29



# REGIONE CALABRIA

Dipartimento

Territorio e Tutela dell'Ambiente

*Il Dirigente Generale Reggente*

## Allegato 1

### art. 6 comma 1 lettera a) legge regionale 27 dicembre 2016 n. 43

					missione, corrisposti al personale a tempo indeterminato	
2020	314	STIPENDI ANNO 2020 FONDO DIRIGENZA	U1201011601	U.1.01.01.01.004	Indennità ed altri compensi, esclusi i rimborsi spesa per missione, corrisposti al personale a tempo indeterminato	576.336,64
2020	315	STIPENDI ANNO 2020 CPDEL	U1201013101	U.1.01.02.01.001	Contributi obbligatori per il personale	1.493.974,21
2020	316	STIPENDI ANNO 2020 IRAP	U1201013001	U.1.02.01.01.001	Imposta regionale sulle attività produttive (IRAP)	591.034,71
2020	317	STIPENDI ANNO 2020 DIRETTORI	U1201010101	U.1.03.02.01.001	Organi istituzionali dell'amministrazione - Indennità	358.683,45
2020	318	STIPENDI ANNO 2020 IRAP DIRETTORI	U1201013201	U.1.02.01.01.001	Imposta regionale sulle attività produttive (IRAP)	27.392,87
2020	319	STIPENDI ANNO 2020 CONTRIBUTI DIRETTORI	U1201013301	U.1.01.02.01.001	Contributi obbligatori per il personale	92.426,75
2020	320	STIPENDI ANNO 2020 IRAP EX LSU/LPU	U1201013401	U.1.02.01.01.001	Imposta regionale sulle attività produttive (IRAP)	9.537,07
2020	321	STIPENDI ANNO 2020 TABELLARE EX LSU/LPU	U1201013501	U.1.01.01.01.002	Voci stipendiali corrisposte al personale a tempo indeterminato	73.857,20
2020	329	CONTRIBUTI E FISCO MAGGIO 2020-CONTRIBUTO DISOCCUPAZIONE	U1201013701	U.1.01.02.01.001	Contributi obbligatori per il personale	333,64
2020	330	CONTRIBUTI E FISCO MAGGIO 2020- INADEL TFR (T.D.-LSU) C/ENTE	U1201013701	U.1.01.02.01.001	Contributi obbligatori per il personale	944,00
2020	331	CONTRIBUTI E FISCO MAGGIO 2020-CPDEL LSU-TD C/ENTE	U1201013701	U.1.01.02.01.001	Contributi obbligatori per il personale	2.705,67
2020	345	SPESE TRASFERTA BUDGET SEDE CENTRALE 2020	U1201010701	U.1.03.02.02.002	Indennità di missione e di trasferta	2.307,46
2020	346	SPESE TRASFERTA BUDGET DIPARTIMENTO DI COSENZA 2020	U1201010701	U.1.03.02.02.002	Indennità di missione e di trasferta	27.313,98
2020	347	SPESE TRASFERTA BUDGET DIPARTIMENTO DI CATANZARO 2020	U1201010701	U.1.03.02.02.002	Indennità di missione e di trasferta	2.654,08
2020	348	SPESE TRASFERTA BUDGET SDIIPARTIMENTO DI REGGIO CALABRIA 2020	U1201010701	U.1.03.02.02.002	Indennità di missione e di trasferta	1.539,89
2020	349	SPESE TRASFERTA BUDGET DIPARTIMENTO VIBO 2020	U1201010701	U.1.03.02.02.002	Indennità di missione e di trasferta	0,00
2020	350	SPESE TRASFERTA BUDGET DIPARTIMENTO DI CROTONE 2020	U1201010701	U.1.03.02.02.002	Indennità di missione e di trasferta	124,26



# REGIONE CALABRIA

Dipartimento

Territorio e Tutela dell'Ambiente



Regione Calabria  
Aoo REGCAL  
Prot. N. 534518 del 10/12/2021

*Il Dirigente Generale Reggente*

## Allegato 1

### art. 6 comma 1 lettera a) legge regionale 27 dicembre 2016 n. 43

2020	351	SPESE TRASFERTA BUDGET ORGANI DELL'AGENZIA 2020	U1201010201	U.1.03.02.02.002	Indennità di missione e di trasferta	367,45
2020	361	FORMAZIONE PER MISURAZIONI FONOMETRICHE	U1201010801	U.1.03.02.04.999	Acquisto di servizi per altre spese per formazione e addestramento n.a.c.	700,00
2020	433	STIPENDI ANNO 2020 EX LSU LPU	U1201013601	U.1.01.01.01.002	Voci stipendiali corrisposte al personale a tempo indeterminato	75.812,80
2020	452	ATTIVITA' DI FORMAZIONE ARPA PUGLIA SUL 5G UID 3113	U1201010801	U.1.03.02.04.999	Acquisto di servizi per altre spese per formazione e addestramento n.a.c.	2.977,41
2020	524	LIQUIDAZIONE COMPENSO REVISORE ANNUALITA' 2020	U1101010101	U.1.03.02.01.008	Compensi agli organi istituzionali di revisione, di controllo ed altri incarichi istituzionali dell'amministrazione	12.437,27
2020	525	ADEGUAMENTO CONTRATTUALE DIRIGENTI UID 3310	U1201013101	U.1.01.02.01.001	Contributi obbligatori per il personale	47.350,40
2020	526	ADEGUAMENTO CONTRATTUALE DIRIGENTI UID 3310	U1201013001	U.1.02.01.01.001	Imposta regionale sulle attività produttive (IRAP)	15.085,40
2020	527	ADEGUAMENTO CONTRATTUALE DIRIGENTI UID 3310	U1201010501	U.1.01.01.01.002	Voci stipendiali corrisposte al personale a tempo indeterminato	107.113,20
2020	529	ESECUZIONE ANALISI ARPA PUGLIA CONTROLLI SU SEDIMENTO MARINO UID 2759	U1204070201	U.1.10.99.99.999	Altre spese correnti n.a.c.	915,00
2020	545	SPESE TRASFERTA VERBALE ACC. 368/20 COMUNE SELLIA MARINA	U1201010701	U.1.03.02.02.002	Indennità di missione e di trasferta	464,40
2020	605	INDENNITÀ DA CORRISPONDERE AL REVISORE DI CONTI A SALDO 2020	U1101010101	U.1.03.02.01.008	Compensi agli organi istituzionali di revisione, di controllo ed altri incarichi istituzionali dell'amministrazione	2.883,47
2020	607	IRAP SALDO 2020	U1201013001	U.1.02.01.01.001	Imposta regionale sulle attività produttive (IRAP)	81.983,97
2020	608	CONTRIBUTI MESE DI DICEMBRE 2020	U1201013101	U.1.01.02.01.001	Contributi obbligatori per il personale	325.011,79
2020	609	COMANDI 2020	U1201011801	U.1.09.01.01.001	Rimborsi per spese di personale (comando, distacco, fuori ruolo, convenzioni, ecc.)	90.000,00



# REGIONE CALABRIA

Dipartimento

Territorio e Tutela dell'Ambiente

*Il Dirigente Generale Reggente*

## Allegato 1

art. 6 comma 1 lettera a) legge regionale 27 dicembre 2016 n. 43						
2020	610	FONDI COMPARTO ANNI PRECEDENTI	U1201011501	U.1.01.01.01.004	Indennità ed altri compensi, esclusi i rimborsi spesa per missione, corrisposti al personale a tempo indeterminato	817.680,87
2020	612	PARTECIPAZIONE FORMATIVA SNPA UID 3479	U1201010801	U.1.03.02.04.999	Acquisto di servizi per altre spese per formazione e addestramento n.a.c.	2.320,00
<b>Totale</b>						<b>13.842.006,81</b>

## Allegato 2

art. 6 comma 1 lettera b) legge regionale 27 dicembre 2016 n. 43						
Anno	Numero	Descrizione Impegno	Capitolo	Conto Finanziario	Descrizione	Valore
2020	481	RINNOVO PIATTAFORMA ARUBA	U1204010801	U.1.03.02.16.002	Spese postali	30,00
2020	494	TRASLOCO STUFA UID	U1204010801	U.1.03.02.16.002	Spese postali	488,00
2020	498	RITIRO E TRASPORTO SORGENTI RADIOATTIVE UID 3259	U1204010801	U.1.03.02.16.002	Spese postali	1.085,80
2020	561	RIMBORSO SPESE ECONOMICHE DIPARTIMENTI UID 3354	U1204010801	U.1.03.02.16.002	Spese postali	181,15
2020	345	SPESE TRASFERTA BUDGET SEDE CENTRALE 2020	U1201010701	U.1.03.02.02.002	Indennità di missione e di trasferta	2.307,46
2020	346	SPESE TRASFERTA BUDGET DIPARTIMENTO DI COSENZA 2020	U1201010701	U.1.03.02.02.002	Indennità di missione e di trasferta	27.313,98
2020	347	SPESE TRASFERTA BUDGET DIPARTIMENTO DI CATANZARO 2020	U1201010701	U.1.03.02.02.002	Indennità di missione e di trasferta	2.654,08
2020	348	SPESE TRASFERTA BUDGET SDI DIPARTIMENTO DI REGGIO CALABRIA 2020	U1201010701	U.1.03.02.02.002	Indennità di missione e di trasferta	1.539,89
2020	349	SPESE TRASFERTA BUDGET DIPARTIMENTO VIBO 2020	U1201010701	U.1.03.02.02.002	Indennità di missione e di trasferta	0,00
2020	350	SPESE TRASFERTA BUDGET DIPARTIMENTO DI CROTONE 2020	U1201010701	U.1.03.02.02.002	Indennità di missione e di trasferta	124,26
2020	351	SPESE TRASFERTA BUDGET ORGANI DELL'AGENZIA 2020	U1201010201	U.1.03.02.02.002	Indennità di missione e di trasferta	367,45
2020	545	SPESE TRASFERTA VERBALE ACC. 368/20 COMUNE SELLIA MARINA	U1201010701	U.1.03.02.02.002	Indennità di missione e di trasferta	464,40



# REGIONE CALABRIA

Dipartimento

Territorio e Tutela dell'Ambiente

*Il Dirigente Generale Reggente*

## Allegato 2

### art. 6 comma 1 lettera b) legge regionale 27 dicembre 2016 n. 43

Anno	Numero	Descrizione Impegno	Capitolo	Conto Finanziario	Descrizione	Valore
2020	361	FORMAZIONE PER MISURAZIONI FONOMETRICHE	U1201010801	U.1.03.02.04.999	Acquisto di servizi per altre spese per formazione e addestramento n.a.c.	700,00
2020	452	ATTIVITA' DI FORMAZIONE ARPA PUGLIA SUL 5G UID 3113	U1201010801	U.1.03.02.04.999	Acquisto di servizi per altre spese per formazione e addestramento n.a.c.	2.977,41
2020	612	PARTECIPAZIONE FORMATIVA SNPA UID 3479	U1201010801	U.1.03.02.04.999	Acquisto di servizi per altre spese per formazione e addestramento n.a.c.	2.320,00
2020	110	Rimborso spese servizio di volontariato relativo alle attività di supporto, affiancamento al portierato e controllo accessi presso la Sede Centrale ArpaCal di cui alla Convenzione numero 1402 del 22.05.2017.	U1204010501	U.1.03.02.13.001	Servizi di sorveglianza e custodia	6.250,00
2020	264	RINNOVO SERVIZIO PORTIERATO ATTIVITA' DI SUPPORTO E CONTROLLO ACCESSI UID 2674	U1204010501	U.1.03.02.13.001	Servizi di sorveglianza e custodia	8.750,00
2020	358	SERVIZIO DI VIGILANZA E VIDEOSORVEGLIANZA UID2507	U1204010501	U.1.03.02.13.001	Servizi di sorveglianza e custodia	50.000,00
2020	559	RIMBORSO PORTIERATO UID 3325	U1204010501	U.1.03.02.13.001	Servizi di sorveglianza e custodia	0,00
2020	569	ATTIVITA' PRENOTAZIONE SALDO FATTURE VIGILANZA ANNO IN CORSO RUP SALVATORE FERRO	U1204010501	U.1.03.02.13.001	Servizi di sorveglianza e custodia	14.999,99
2020	22	ADESIONE A CONVENZIONE CONSIP TELEFONIA MOBILE 7	U1204011501	U.1.03.02.05.002	Telefonia mobile	20.134,00
2020	29	Convenzione Consip "Energia Elettrica 16", per la fornitura di energia elettrica a prezzo fisso e servizi connessi per le diverse Sedi Agenziali.	U1204010301	U.1.03.02.05.004	Energia elettrica	19.992,69
2020	39	ARROTONDAMENTO IMPEGNO N. 4/2019 FATTURA FASTWEB PAE0042266 DEL 31/12/2019	U2102031401	U.1.03.02.19.004	Servizi di rete per trasmissione dati e VoIP e relativa manutenzione	0,18
2020	49	SALDO FATTURE TIM 2020	U1204011301	U.1.03.02.05.001	Telefonia fissa	5.000,00
2020	68	SALDO FATTURE GAS 2020	U1204013401	U.1.03.02.05.006	Gas	8.984,45



**REGIONE CALABRIA**

Dipartimento

Territorio e Tutela dell'Ambiente

Regione Calabria  
Aoo REGCAL  
Prot. N. 534518 del 10/12/2021

*Il Dirigente Generale Reggente*

**Allegato 2**

**art. 6 comma 1 lettera b) legge regionale 27 dicembre 2016 n. 43**

Anno	Numero	Descrizione Impegno	Capitolo	Conto Finanziario	Descrizione	Valore
2020	70	SALDO FATTURE FASTWEB/TIM	U1204011301	U.1.03.02.05.001	Telefonia fissa	50.958,44
2020	130	ARROTONDAMENTO PASSIVO IMPEGNO 1/2020 CONNESSIONE DATI	U1204011501	U.1.03.02.05.002	Telefonia mobile	0,36
2020	163	SERVIZI CONSORTILI DAP VIBO UID 1911	U1204013301	U.1.03.02.05.005	Acqua	1.000,00
2020	178	FACILITY MANAGEMENT SERVIZIO PULIZIA E SANIFICAZIONE UID 2547	U1204010401	U.1.03.02.13.002	Servizi di pulizia e lavanderia	42.373,18
2020	241	ACQUA SEDE CENTRALE	U1204013301	U.1.03.02.05.005	Acqua	0,00
2020	257	Approvazione progetto del servizio di pulizie e sanificazione con relativo impegno di spesa UID 2165	U1204010401	U.1.03.02.13.002	Servizi di pulizia e lavanderia	94.709,69
2020	327	PULIZIA PARTE ESTERNA DIPARTIMENTO DI CROTONE UID 2749	U1204010401	U.1.03.02.13.002	Servizi di pulizia e lavanderia	6.026,80
2020	374	Saldo fattura fastweb 2020	U2102031401	U.1.03.02.19.004	Servizi di rete per trasmissione dati e VoIP e relativa manutenzione	26.334,80
2020	521	Saldo Fatture 2020	U2102031401	U.1.03.02.19.004	Servizi di rete per trasmissione dati e VoIP e relativa manutenzione	30.000,00
2020	543	SALDO FATTURE IMPRESA DI PULIZIA	U1204010401	U.1.03.02.13.002	Servizi di pulizia e lavanderia	4.890,33
2020	611	SALDO FATTURE FASTWEB	U2102031401	U.1.03.02.19.004	Servizi di rete per trasmissione dati e VoIP e relativa manutenzione	26.000,00
2020	8	INDIZIONE GARA MANUTENZIONE STRAORDINARIA STRUMENTAZIONE LABORATORI	U1204010601	U.1.03.02.09.001	Manutenzione ordinaria e riparazioni di mezzi di trasporto ad uso civile, di sicurezza e di ordine pubblico	59.999,99
2020	10	INDIZIONE GARA MANUTENZIONE STRAORDINARIA STRUMENTAZIONE LABORATORI	U3101020201	U.1.03.02.09.005	Manutenzione ordinaria e riparazioni di attrezzature scientifiche e sanitarie	2.000,00
2020	11	INDIZIONE GARA MANUTENZIONE STRAORDINARIA STRUMENTAZIONE LABORATORI	U3101020701	U.1.03.02.09.011	Manutenzione ordinaria e riparazioni di altri beni materiali	4.000,00
2020	12	INDIZIONE GARA MANUTENZIONE STRAORDINARIA STRUMENTAZIONE LABORATORI	U4101020201	U.1.03.02.09.005	Manutenzione ordinaria e riparazioni di attrezzature scientifiche e sanitarie	3.000,00



# REGIONE CALABRIA

Dipartimento

Territorio e Tutela dell'Ambiente

*Il Dirigente Generale Reggente*

**Allegato 2**

**art. 6 comma 1 lettera b) legge regionale 27 dicembre 2016 n. 43**

Anno	Numero	Descrizione Impegno	Capitolo	Conto Finanziario	Descrizione	Valore
2020	13	INDIZIONE GARA MANUTENZIONE STRAORDINARIA STRUMENTAZIONE LABORATORI	U4101021201	U.1.03.02.09.004	Manutenzione ordinaria e riparazioni di impianti e macchinari	2.000,00
2020	14	INDIZIONE GARA MANUTENZIONE STRAORDINARIA STRUMENTAZIONE LABORATORI	U4101020701	U.1.03.02.09.004	Manutenzione ordinaria e riparazioni di impianti e macchinari	4.000,00
2020	15	INDIZIONE GARA MANUTENZIONE STRAORDINARIA STRUMENTAZIONE LABORATORI	U1204010201	U.1.03.02.09.005	Manutenzione ordinaria e riparazioni di attrezzature scientifiche e sanitarie	20.000,00
2020	43	Riparazione della centrifuga Hettich modello Universal 320 occorrente al laboratorio Chimico del Dipartimento Provinciale di Catanzaro.	U5101020201	U.1.03.02.09.005	Manutenzione ordinaria e riparazioni di attrezzature scientifiche e sanitarie	848,88
2020	88	Autorizzazione a contrarre con l'O.E. Fulltech Instruments srl P.I. 08277501006 servizio di riparazione del sistema di produzione di acqua ultrapura in dotazione al Laboratorio Chimico del Dipartimento Provinciale di Catanzaro.	U5101020201	U.1.03.02.09.005	Manutenzione ordinaria e riparazioni di attrezzature scientifiche e sanitarie	603,90
2020	117	Sorgenti di taratura e smaltimenti di sorgenti esauste afferenti ai Servizi Fisici dei Dipartimento Proposta di delibera N. 91 del 28/02/2020 UID2453	U6101021101	U.1.03.02.09.005	Manutenzione ordinaria e riparazioni di attrezzature scientifiche e sanitarie	100,00
2020	263	TARATURA PER IL RILASCIO CERTIFICAZIONE FONOMETRO MARCA 01dB MODELLO SOLO BLUE UID 2669	U5101020201	U.1.03.02.09.005	Manutenzione ordinaria e riparazioni di attrezzature scientifiche e sanitarie	486,78
2020	352	TARATURE N. 4 STRUMENTI DI MISURAZIONE MARCA HT IN DOTAZIONE AL SERVIZIO VERIFICHE IMPIANTISTICHE	U5101020201	U.1.03.02.09.005	Manutenzione ordinaria e riparazioni di attrezzature scientifiche e sanitarie	1.012,60
2020	439	MANUTENZIONE LABORATORIO MOBILE TG DM 671	U1204014001	U.1.03.02.09.001	Manutenzione ordinaria e riparazioni di mezzi di trasporto ad uso civile, di sicurezza e di ordine pubblico	1.399,63



**REGIONE CALABRIA**

Dipartimento

Territorio e Tutela dell'Ambiente

Regione Calabria  
Aoo REGCAL  
Prot. N. 534518 del 10/12/2021

*Il Dirigente Generale Reggente*

**Allegato 2**

**art. 6 comma 1 lettera b) legge regionale 27 dicembre 2016 n. 43**

Anno	Numero	Descrizione Impegno	Capitolo	Conto Finanziario	Descrizione	Valore
2020	509	TARATURE STRUMENTI RADIAZIONE E RUMORE RUP CHIAPPETTA Francesco	U1204010601	U.1.03.02.09.005	Manutenzione ordinaria e riparazioni di attrezzature scientifiche e sanitarie	0,00
2020	45	Affidamento della fornitura di n.3 registri stampati e rilegati per l'esigenze dell'Ufficio Accettazione Campioni del Dipartimento di Catanzaro.	U1204010701	U.1.03.01.02.001	Carta, cancelleria e stampati	366,00
2020	502	ACQUISTO REGISTRI STAMPATI UID 3133	U1204010701	U.1.03.01.02.001	Carta, cancelleria e stampati	366,00
2020	560	RIMBORSO SPESE ECONOMALI DIPARTIMENTI UID3354	U1204010701	U.1.03.01.02.001	Carta, cancelleria e stampati	409,05
2020	166	ABBONAMENTI QUOTIDIANI REGIONALI IN USO ALL'URP UID2448	U1204030101	U.1.03.01.01.001	Giornali e riviste	2.500,00
<b>Totale</b>						<b>562.051,62</b>





# REGIONE CALABRIA

Dipartimento

Territorio e Tutela dell'Ambiente

*Il Dirigente Generale Reggente*

## Allegato 3

**Spese dell'esercizio 2020 derivanti da specifiche norme di legge ovvero definite "incomprimibili", in quanto ritenute necessarie "per le attività istituzionali inderogabili" ovvero oggetto di finanziamenti aggiuntivi e specifici trasferiti da altri soggetti pubblici o privati**

Anno	Numero	Descrizione Impegno	Capitolo	Conto Finanziario	Descrizione	Valore
2020	1	Connessione dati per accesso ai servizi internet. Monte Pettinascura.	U2104030901	U.1.03.02.05.001	Telefonia fissa	1.449,00
2020	9	INDIZIONE GARA MANUTENZIONE STRAORDINARIA STRUMENTAZIONE LABORATORI	U1204014801	U.1.03.02.09.005	Manutenzione ordinaria e riparazioni di attrezzature scientifiche e sanitarie	49.938,63
2020	16	MANUTENZIONE CAPPE CHIMICHE A FLUSSO LAMINARE	U1204014301	U.1.03.02.09.005	Manutenzione ordinaria e riparazioni di attrezzature scientifiche e sanitarie	10.000,00
2020	17	MANUTENZIONE CAPPE CHIMICHE A FLUSSO LAMINARE	U4101010501	U.1.03.02.09.005	Manutenzione ordinaria e riparazioni di attrezzature scientifiche e sanitarie	10.000,00
2020	18	MANUTENZIONE CAPPE CHIMICHE A FLUSSO LAMINARE	U5101010201	U.1.03.02.09.004	Manutenzione ordinaria e riparazioni di impianti e macchinari	10.000,00
2020	19	MANUTENZIONE CAPPE CHIMICHE A FLUSSO LAMINARE	U6101010201	U.1.03.02.09.004	Manutenzione ordinaria e riparazioni di impianti e macchinari	9.650,00
2020	20	ADESIONE CONVENZIONE CONSIP "GAS NATURALE 10"	U4101021701	U.1.03.02.05.006	Gas	0,00
2020	24	Convenzione Consip "Energia Elettrica 16", per la fornitura di energia elettrica a prezzo fisso e servizi connessi per le diverse Sedi Agenziali	U3101020101	U.1.03.02.05.004	Energia elettrica	44.981,69
2020	25	Convenzione Consip "Energia Elettrica 16", per la fornitura di energia elettrica a prezzo fisso e servizi connessi per le diverse Sedi Agenziali.	U4101020101	U.1.03.02.05.004	Energia elettrica	50.000,00
2020	26	Convenzione Consip "Energia Elettrica 16", per la fornitura di energia elettrica a prezzo fisso e servizi connessi per le diverse Sedi Agenziali.	U5101020101	U.1.03.02.05.004	Energia elettrica	39.981,73
2020	27	Convenzione Consip "Energia Elettrica 16", per la fornitura di energia elettrica a prezzo fisso e servizi connessi per le diverse Sedi Agenziali.	U6101020101	U.1.03.02.05.004	Energia elettrica	20.000,00
2020	28	Convenzione Consip "Energia Elettrica 16", per la fornitura di energia elettrica a prezzo fisso e servizi connessi per le diverse Sedi Agenziali.	U7101020101	U.1.03.02.05.004	Energia elettrica	10.000,00
2020	30	Convenzione Consip "Energia Elettrica 16", per la fornitura di energia elettrica a prezzo fisso e servizi connessi per le diverse Sedi Agenziali.	U2104030501	U.1.03.02.05.004	Energia elettrica	14.999,90
2020	32	Oggetto: POR CALABRIA FESR FSE 14/20 - Asse 5 Prevenzione dei rischi - Obiettivo 5.1 Riduzione del rischio idrogeologico e di erosione costiera - Azione 5.1.4 - Integrazione e sviluppo di sistemi di prevenzione e gestione	U2401011201	U.2.02.03.02.001	Sviluppo software e manutenzione evolutiva	1.041.565,00



# REGIONE CALABRIA

Dipartimento

Territorio e Tutela dell'Ambiente

*Il Dirigente Generale Reggente*

		dell'emergenza, anche attraverso meccanismi e reti digitali interoperabili di allerta precoce. Convenzione del 20 novembre 2017, rep. n. 1452.				
2020	33	GARA UNIFICATA DORSALI LABORATORISTICHE	U5101012401	U.1.03.02.05.006	Gas	10.000,00
2020	40	Riparazione unità di climatizzazione a servizio del Laboratorio Bionaturalistico del Dipartimento Provinciale di Catanzaro. Impegno di spesa e approvazione preventivo	U3101010601	U.1.03.02.09.004	Manutenzione ordinaria e riparazioni di impianti e macchinari	3.111,00
2020	42	Autorizzazione a contrarre e all'impegno di spesa tramite affidamento diretto alla ditta Ecologia Oggi SpA per servizio spot di ritiro, trasporto e smaltimento di rifiuti speciali pericolosi presso il Dipartimento Provinciale di Catanzaro	U1204014501	U.1.03.02.99.999	Altri servizi diversi n.a.c.	2.928,00
2020	46	Servizio di ospitalità dei ripetitori di Monte Zomaro, Serra Crista e Serralta San Vito su siti di proprietà della società Wind Tre S.P.A.	U2104031101	U.1.03.02.07.001	Noleggi e locazioni di beni immobili	11.197,81
2020	47	OSPITALITA' DEI RIPETITORI DI MONTE PORO E MONTE MANCUSO SUI SITI DI PROPRIETA' DELLA SOCIETA' EI TOWERS SPA	U2104031101	U.1.03.02.07.001	Noleggi e locazioni di beni immobili	7.537,16
2020	48	CANONE DI OSPITALITA' DELLE STAZIONI DELLA RETE DI MONITORAGGIO REGIONALE PER IL RISCHIO IDROGEOLOGICO ED IDRAULICO IMPEGNO 2020	U2104031101	U.1.03.02.07.001	Noleggi e locazioni di beni immobili	9.427,02
2020	69	RICARICA GAS DAP VV	U6101021601	U.1.03.02.05.006	Gas	3.000,00
2020	83	SMALTIMENTO RIFIUTI SPECIALI PRESENTI PRESSO LA DORSALE LABORATORISTICA DEL DAP DI COSENZA	U1204014501	U.1.03.02.99.999	Altri servizi diversi n.a.c.	9.903,59
2020	84	REINTEGRO CASSETTE DI PRONTO SOCCORSO DAP COSENZA	U1204014101	U.1.03.01.05.999	Altri beni e prodotti sanitari n.a.c.	418,46
2020	85	MATERIALE IGIENICO SANITARIO PER IL DAP DI COSENZA	U1204014101	U.1.03.01.05.999	Altri beni e prodotti sanitari n.a.c.	2.273,74
2020	103	Ricevitore satellitare DVB-2 per la ricezione delle immagini satellitari EUMETSAT presso sala operativa del Centro Regionale Funzionale Multirischi -	U2104031001	U.1.03.02.09.004	Manutenzione ordinaria e riparazioni di impianti e macchinari	1.159,00
2020	104	Reintegro armadietto e cassette primo soccorso ex art.45 del DM del 15 luglio 2003, n. 388 UID 2513	U2104030301	U.1.03.01.05.003	Dispositivi medici	70,76
2020	105	ACQUISTO ESTINTORI	U2104030301	U.1.03.01.05.003	Dispositivi medici	350,00
2020	115	REGOLARIZZAZIONE FATTURE FASTWEB 2020	U3101020501	U.1.03.02.05.001	Telefonia fissa	20.000,00
2020	116	Fornitura di sorgenti di taratura e smaltimenti di sorgenti esauste afferenti ai Servizi Fisici dei Dipartimenti Provinciali di Arpacal. Proposta di delibera N. 91 del 28/02/2020 UID 2453	U1204100601	U.1.03.02.09.005	Manutenzione ordinaria e riparazioni di attrezzature scientifiche e sanitarie	20.000,00
2020	119	COLONNINE, TENDINASTRO+PORTAVVISI [CIG Z272C642AD] - PER TUTTE LE SEDI ARPACAL, DISPOSIZIONI DI SICUREZZA NEI LUOGHI DI LAVORO,	U1204014201	U.2.02.01.03.999	Mobili e arredi n.a.c.	7.490,80



# REGIONE CALABRIA

Dipartimento

Territorio e Tutela dell'Ambiente

*Il Dirigente Generale Reggente*

		EMERGENZA "CORONAVIRUS" COVID-19 -				
2020	120	Lavori di somma urgenza per la funzionalità dell'impianto di climatizzazione della Sala CED del Centro Regionale Funzionale Multirischi Sicurezza del Territorio dell'ARPACAL. Approvazione della perizia giustificativa ed impegno di spesa. UID2525	U2104033101	U.1.03.02.09.006	Manutenzione ordinaria e riparazioni di macchine per ufficio	616,10
2020	125	Manutenzione della piattaforma elevatrice per disabili marca OTIS -mod. HOMELIFT- imp. 54NR1587, installata presso la sede del Dipartimento ARPACal di Crotone.	U7101010201	U.1.03.02.09.004	Manutenzione ordinaria e riparazioni di impianti e macchinari	1.528,42
2020	126	Manutenzione della piattaforma elevatrice per disabili marca OTIS -mod. HOMELIFT- imp. 54NR1587, installata presso la sede del Dipartimento ARPACal di Crotone.	U7101010201	U.1.03.02.09.004	Manutenzione ordinaria e riparazioni di impianti e macchinari	125,00
2020	127	SALDO FATTURE FASTWEB	U2104030901	U.1.03.02.05.001	Telefonia fissa	13.551,00
2020	128	SALDO FATTURE FASTWEB	U5101020501	U.1.03.02.05.001	Telefonia fissa	23.011,63
2020	133	ACQUISTO MATERIALE IGIENICO SICUREZZA LABORATORI DAP REGGIO	U5101010401	U.1.03.01.02.007	Altri materiali tecnico-specialistici non sanitari	1.513,58
2020	135	DISPOSITIVI DPI EMERGENZA COVID UID 2523	U1204014601	U.1.03.01.02.003	Equipaggiamento	15.831,45
2020	148	DETERGENTI E ANTIBATTERICI	U1204014601	U.1.03.01.02.003	Equipaggiamento	8.678,76
2020	149	Saldo fatture 2020 telefonia tim	U7101020501	U.1.03.02.05.001	Telefonia fissa	6.000,00
2020	161	LAVORI URGENTI SU AUTOCLAVE MANUTENZIONE STRAORDINARIA UID 2529 DAP CZ	U3101010601	U.1.03.02.09.004	Manutenzione ordinaria e riparazioni di impianti e macchinari	6.964,98
2020	167	MANUTENZIONE ANNUALE SU MINERALIZZATORE CEM MARS 6 LAB CHIM DAP CS UID 2495	U1204014801	U.1.03.02.09.005	Manutenzione ordinaria e riparazioni di attrezzature scientifiche e sanitarie	5.856,00
2020	174	SALDO FATTURE GAS 2020	U3101021201	U.1.03.02.05.006	Gas	4.999,59
2020	175	FORNITURA PRESID MEDICALI DAP RC UID 2083	U1204014101	U.1.03.01.05.003	Dispositivi medici	1.464,00
2020	176	RIPARAZIONE GUASTO IMPIANTO FERMO E MANUTENZIONE UID 1672	U5101010501	U.1.03.02.09.004	Manutenzione ordinaria e riparazioni di impianti e macchinari	10.000,00
2020	177	MANUTENZIONE IMPIANTO ASCENSORE DAP RC UID 1672	U3102010101	U.1.03.02.09.004	Manutenzione ordinaria e riparazioni di impianti e macchinari	980,00
2020	199	APPROVAZIONE SCHEMA POLIZZA ASSICURATIVE CENTRO METEO	U2104031001	U.1.03.02.09.004	Manutenzione ordinaria e riparazioni di impianti e macchinari	3.100,00
2020	214	PAGAMENTO ECOTASSA AUTOVEICOLI FUORISTRADA POR CALABRIA FESR FSE ASSE 5 PREVENZIONE DEI RISCHI - OBIETTIVO 5.1 RIDUZIONE DEL RISCHIO IDROGEOLOGICO E DI EROSIONE COSTIERA . AZIONE 5.1.4- UID 2596	U2401012301	U.2.02.01.01.001	Mezzi di trasporto stradali	4.000,00



# REGIONE CALABRIA

Dipartimento

Territorio e Tutela dell'Ambiente

*Il Dirigente Generale Reggente*

2020	218	ACQUISTO FOTOMETRO DAP CZ UID 2532	U1204011801	U.2.02.01.05.001	Attrezzature scientifiche	717,97
2020	225	DELINEATORI COLONNINE TENDI NASTRO PORTAVVISI PER EMERGENZA CORONAVIRUS UID 2612	U1204014201	U.2.02.01.03.999	Mobili e arredi n.a.c.	1.678,72
2020	246	DPI PER EMERGENZA COVID UID 2634	U3101010401	U.1.03.01.05.003	Dispositivi medici	5.000,00
2020	247	DPI EMERGENZA COVID UID 2634	U4101010401	U.1.03.01.02.004	Vestiaro	1.252,50
2020	248	FACILITY MANAGEMENT UID2547	U3101010601	U.1.03.02.09.004	Manutenzione ordinaria e riparazioni di impianti e macchinari	457,50
2020	249	FACILITY MANAGEMENT UID2547	U4101010601	U.1.03.02.09.003	Manutenzione ordinaria e riparazioni di mobili e arredi	1.098,00
2020	250	FACILITY MANAGEMENT UID2547	U3102010101	U.1.03.02.09.004	Manutenzione ordinaria e riparazioni di impianti e macchinari	1.793,40
2020	251	FACILITY MANAGEMENT SERVIZIO PULIZIA E SANIFICAZIONE UID 2547	U1204014501	U.1.03.02.99.999	Altri servizi diversi n.a.c.	27,93
2020	258	ATTREZZATURA CAMPIONAMENTO PER SERVIZIO ACQUE UID 2662	U1204011801	U.2.02.01.05.001	Attrezzature scientifiche	434,32
2020	262	SERVIZI CONSORTILI CORAP UID 2636	U7101021501	U.1.03.02.05.005	Acqua	1.600,00
2020	293	SPESA URGENTE RIPRISTINO IMPIANTO ELETTRICO	U7101010501	U.1.03.02.09.005	Manutenzione ordinaria e riparazioni di attrezzature scientifiche e sanitarie	366,00
2020	297	SALDO FATTURE TIM DPI EMERGENZA COVID	U4101020501	U.1.03.02.05.001	Telefonia fissa	964,05
2020	298	IUD 2728 ACQUISTO DPI	U4101010401	U.1.03.01.02.003	Equipaggiamento	2.823,46
2020	299	UID 2728	U5101010401	U.1.03.01.02.007	Altri materiali tecnico- specialistici non sanitari	3.400,00
2020	300	DPI EMERGENZA COVID UID 2728	U6101010401	U.1.03.01.02.007	Altri materiali tecnico- specialistici non sanitari	4.906,04
2020	301	Acquisto DPI UID 2728	U7101010401	U.1.03.01.02.004	Vestiaro	2.000,00
2020	302	Lavori manutenzione straordinaria unità idroniche impianto di climatizzazione	U3101010601	U.1.03.02.09.004	Manutenzione ordinaria e riparazioni di impianti e macchinari	3.172,00
2020	306	TARATURE E SMALTIMENTO SORGENTI ESAURITE	U1204014801	U.1.03.02.09.005	Manutenzione ordinaria e riparazioni di attrezzature scientifiche e sanitarie	25.200,00
2020	326	Servizio manutenzione straordinaria e sanificazione impianti di climatizzazione nelle varie sedi Arpacal per emergenza Covid 19	U1204060401	U.1.03.02.09.004	Manutenzione ordinaria e riparazioni di impianti e macchinari	0,00
2020	333	AFFIDAMENTO DIRETTO ECOLOGIA OGGI SERVIZIO RITIRO RIFIUTI SPECIALI UID 2250	U1204014501	U.1.03.02.99.999	Altri servizi diversi n.a.c.	3.855,20
2020	340	INTERVENTO TECNICO SU IMPIANTO GAS TECNICI UID 2836	U3101010601	U.1.03.02.09.004	Manutenzione ordinaria e riparazioni di impianti e macchinari	854,00



# REGIONE CALABRIA

Dipartimento

Territorio e Tutela dell'Ambiente

*Il Dirigente Generale Reggente*

2020	353	FORNITURA DATA LOGGER UID 2795	U1204011801	U.2.02.01.05.001	Attrezzature scientifiche	270,84
2020	354	CONSUMI DAP CS UID 2641	U4101021601	U.1.03.02.05.005	Acqua	280,03
2020	357	ADESIONE CONTRATTO QUADRO CONSIP SERVIZI DI CLOUD COMPUTING SPC CLOUD UID 2819	U2401010401	U.2.02.01.05.001	Attrezzature scientifiche	546.632,07
2020	360	LAVORI DI SOMMA UGENZA SALA CED DEL CFM UID 2858	U2104031001	U.1.03.02.09.004	Manutenzione ordinaria e riparazioni di impianti e macchinari	391,34
2020	371	Riparazione condizionatore dap CS UID 2864	U7101010201	U.1.03.02.09.004	Manutenzione ordinaria e riparazioni di impianti e macchinari	97,60
2020	373	LAVORI DI RIPARAZIONE UNITA' IDRONICA IMPIANTO DI CLIMATIZZAZIONE SEDE CENTRALE UID 2882	U1204060401	U.1.03.02.09.004	Manutenzione ordinaria e riparazioni di impianti e macchinari	15.000,00
2020	375	INDIZIONE GARA MANUTENZIONE STRAORDINARIA STRUMENTAZIONE LABORATORI UID 2882	U1204014801	U.1.03.02.09.004	Manutenzione ordinaria e riparazioni di impianti e macchinari	50.000,00
2020	376	MANUTENZIONE CAPPE CHIMICHE A FLUSSO LAMINARE UID 2882	U6101010201	U.1.03.02.09.004	Manutenzione ordinaria e riparazioni di impianti e macchinari	9.650,00
2020	377	RDO PER AGGIUDICAZIONE GAS TECNICI DEI LABORATORI PER I DIPARTIMENTI PROVINCIALI ARPACAL UID 2882	U4101021701	U.1.03.02.05.006	Gas	0,00
2020	380	POR CALABRIA FESR 2014_2020 INDAGINE AFFIDAMENTO SUPPORTO AL RUP EX ART. 31 C. 8 DLGS 50/2016 UID 2882	U2401011401	U.1.03.02.11.009	Prestazioni tecnico- scientifiche a fini di ricerca	74.963,51
2020	382	SPESE PER RETE REGIONALE MONITORAGGIO QUALITA' DELL'ARIA UID 2882	U2404010101	U.1.03.02.99.999	Altri servizi diversi n.a.c.	14.826,73
2020	384	Lavori di pulizia, giardinaggio, sfalcio vegetazione, potatura alberi e smaltimento dello spazio verde di pertinenza antistante il Dipartimento Provinciale A.R.P.A.Cal. di Vibo Valentia UID 2882	U6101010701	U.1.03.02.13.002	Servizi di pulizia e lavanderia	998,00
2020	385	Trasferimento dorsale laboratoristica di Cosenza presso l'immobile di via Leonardo da Vinci di Castrolibero (CS) - Codice CUP I32J18000580005. Deliberazione a contrarre, ai sensi dell'art. 32 comma 2 D.Lgs. n. 50/2016. UID 2882	U1204060201	U.2.02.01.09.002	Fabbricati ad uso commerciale e istituzionale	749,08
2020	392	Interventi di ripristino dei locali e degli impianti del Laboratorio Chimico del Dipartimento Provinciale di Catanzaro interessati dell'incendio del 31/07/2019 - Delibrazione a contrarre, ai sensi dell'Art. 32 comma 2 del D.Lgs. n° 50/2016 e s.m.i. UID 2882	U1204060301	U.1.03.02.09.008	Manutenzione ordinaria e riparazioni di beni immobili	250.000,00
2020	393	Acquisto strumentazione tecnico- scientifica a supporto della rete Laboratorista Arpacal impegno di spesa, preinformazione e approvazione progetto Preliminare/studio di fattibilità UID 2882	U1204011801	U.2.02.01.05.001	Attrezzature scientifiche	2.074,21
2020	395	MONITOR PORTATILE PER MISURA MULTIPARAMETRICA E MISURAZIONE RADON20026.91 UID 2882	U1204014901	U.2.02.01.05.001	Attrezzature scientifiche	0,00
2020	408	ACQUISTO N. 6 SCAFFALATURE METALLICHE COMPONIBILI UID 2882	U1204014201	U.2.02.01.03.001	Mobili e arredi per ufficio	1.992,43



# REGIONE CALABRIA

Dipartimento

Territorio e Tutela dell'Ambiente

*Il Dirigente Generale Reggente*

2020	409	IMPIANTO CLIMATIZZAZIONE UID 2905	U4101010601	U.1.03.02.09.003	Manutenzione ordinaria e riparazioni di mobili e arredi	660,00
2020	410	RIPARAZIONE FRIGORIFERO UID 2939	U1204014801	U.1.03.02.09.005	Manutenzione ordinaria e riparazioni di attrezzature scientifiche e sanitarie	433,10
2020	411	MANUTENZIONE ANTINCENDIO UID 2940	U4101010601	U.1.03.02.09.003	Manutenzione ordinaria e riparazioni di mobili e arredi	1.708,00
2020	417	saldo fatture telefoniche 2020	U4101020501	U.1.03.02.05.001	Telefonia fissa	19.035,95
2020	419	Dispositivo "uomo a terra"	U2104030301	U.1.03.01.05.003	Dispositivi medici	978,44
2020	421	Saldo Fatture Fastweb 2020	U1204012901	U.1.03.02.19.004	Servizi di rete per trasmissione dati e VoIP e relativa manutenzione	10.000,00
2020	424	MANUTENZIONE STRUMENTAZIONE FISSA PER LABORATORI FISICI UID 2998	U1204014801	U.1.03.02.09.005	Manutenzione ordinaria e riparazioni di attrezzature scientifiche e sanitarie	5.050,00
2020	425	INSTALLAZIONE TERMOSCANNER UID 3022	U1204060401	U.1.03.02.09.004	Manutenzione ordinaria e riparazioni di impianti e macchinari	15.847,80
2020	426	CONTROLLO PERIODOICO SEMESTRALE PORTE TAGLIAFUOCO, MANIGLIONI ANTIPOANICO ED ESTINTORI UID 2972	U6101010601	U.1.03.02.09.003	Manutenzione ordinaria e riparazioni di mobili e arredi	626,35
2020	443	SETACCIÒ RETSCH MOD AS 200	U1204014901	U.2.02.01.05.001	Attrezzature scientifiche	208,62
2020	450	SALDO FATTURE GAS ENEL	U3101021201	U.1.03.02.05.006	Gas	1.000,00
2020	454	PULIZIA E SANIFICAZIONE AUTOMEZZO UID 3112	U3101010901	U.1.03.02.13.002	Servizi di pulizia e lavanderia	350,01
2020	457	PROROGA TECNICA SERVIZIO MANUTENZIONE DI SISTEMI IP E PDL UID 3121	U2104030601	U.1.03.02.09.004	Manutenzione ordinaria e riparazioni di impianti e macchinari	7.000,00
2020	464	AFFIDAMENTO SERVIZIO MANUTENZIONE BIENNALE DI TIPO "FULL RISK" UID 3096	U1204014801	U.1.03.02.09.005	Manutenzione ordinaria e riparazioni di attrezzature scientifiche e sanitarie	0,00
2020	465	SALDO FATTURE GAS 2020 AGSM	U3101021201	U.1.03.02.05.006	Gas	152,23
2020	466	MANUTENZIONE STRAORDINARIA IMPIANTO RILEVAZIONE ANTINCENDIO UID 3146	U1204060401	U.1.03.02.09.004	Manutenzione ordinaria e riparazioni di impianti e macchinari	9.760,00
2020	470	Attività di rinnovo accreditamento uid 3009	U2102020901	U.1.03.02.09.005	Manutenzione ordinaria e riparazioni di attrezzature scientifiche e sanitarie	9.000,00
2020	471	Attività di rinnovo accreditamento uid 3009	U2102020801	U.2.02.01.05.001	Attrezzature scientifiche	5.000,00



# REGIONE CALABRIA

Dipartimento

Territorio e Tutela dell'Ambiente

*Il Dirigente Generale Reggente*

2020	472	Attività di rinnovo accreditamento uid 3009	U2102020501	U.1.03.02.09.005	Manutenzione ordinaria e riparazioni di attrezzature scientifiche e sanitarie	5.000,00
2020	473	Attività di rinnovo accreditamento uid 3009	U2102020801	U.2.02.01.05.001	Attrezzature scientifiche	10.000,00
2020	474	SALDO FATTURE 2020	U6101020501	U.1.03.02.05.001	Telefonia fissa	8.000,00
2020	481	RINNOVO PIATTAFORMA ARUBA MEMORIE RIGIDE	U1204010801	U.1.03.02.16.002	Spese postali	30,00
2020	482	UID 3111	U2401010401	U.2.02.01.05.001	Attrezzature scientifiche	538,02
2020	486	contratto di ospitalità tra CK HUTCHISON NETWORKS ITALIA S.P.A e ARPACAL per i siti di Monte Zomaro, Serra Crista e Serralta San Vito. UID 3174	U2104031101	U.1.03.02.07.001	Noleggi e locazioni di beni immobili	0,00
2020	487	Rinnovo contratto di ospitalità tra EI TOWERS SPA e ARPACAL dei ripetitori sui siti di Monte Poro (VV) e Monte Mancuso (CZ) UID 3189	U2104031101	U.1.03.02.07.001	Noleggi e locazioni di beni immobili	0,00
2020	489	ACQUISTO DPI EMERGENZA COVID 19	U3101010401	U.1.03.01.05.003	Dispositivi medici	18.435,00
2020	493	RIPARAZIONE LINEA GAS DAP CS UID 3125	U4101010501	U.1.03.02.09.005	Manutenzione ordinaria e riparazioni di attrezzature scientifiche e sanitarie	219,60
2020	494	TRASLOCO STUFA UID	U1204010801	U.1.03.02.16.002	Spese postali	488,00
2020	495	SERVIZI CORAP DAP VV UID 3175	U6101021501	U.1.03.02.05.005	Acqua	1.000,00
2020	496	MATERIALI IGIENICO DAP VV UID 3199	U6101010301	U.1.03.01.02.007	Altri materiali tecnico-specialistici non sanitari	976,00
2020	498	RITIRO E TRASPORTO SORGENTI RADIOATTIVE UID 3259	U1204010801	U.1.03.02.16.002	Spese postali	1.085,80
2020	499	RIPARAZIONE PIATTAFORMA ELEVATRICE UID 3236	U7101010201	U.1.03.02.09.004	Manutenzione ordinaria e riparazioni di impianti e macchinari	1.590,88
2020	507	APPROVAZIONE PREVENTIVO ED IMPEGNO DI SPESA PER LA MANUTENZIONE ORDINARIA (TAGLIANDO E SOSTITUZIONE BATTERIA) DELL'AUTOVEICOLO MODELLO LAND CRUISER TG.ZA718NH U2104030801	U2104030801	U.1.03.02.09.001	Manutenzione ordinaria e riparazioni di mezzi di trasporto ad uso civile, di sicurezza e di ordine pubblico	667,46
2020	508	GARA TARATURE STRUMENTAZIONE RUP CHIAPPETTA FRANCESCO U1204014801	U1204014801	U.1.03.02.09.005	Manutenzione ordinaria e riparazioni di attrezzature scientifiche e sanitarie	0,00
2020	513	ARMADIO PER PRODOTTI LIQUIDI E SOLIDI INFIAMMABILI U5101010101	U5101010101	U.2.02.01.03.001	Mobili e arredi per ufficio	3.531,90
2020	516	Ritiro rifiuti e trasporto dai Dipartimenti uid 3277	U1204014501	U.1.03.02.15.004	Contratti di servizio per la raccolta rifiuti	11.000,00





# REGIONE CALABRIA

Dipartimento

Territorio e Tutela dell'Ambiente

*Il Dirigente Generale Reggente*

2020	517	AUTOMEZZI DAP VIBO REVISIONE E TAGLIANDO UID 3182	U2104030801	U.1.03.02.09.001	Manutenzione ordinaria e riparazioni di mezzi di trasporto ad uso civile, di sicurezza e di ordine pubblico	1.196,36
2020	518	MANUTENZIONE AUTOMEZZI DAP RC UID 3155	U2104030801	U.1.03.02.09.001	Manutenzione ordinaria e riparazioni di mezzi di trasporto ad uso civile, di sicurezza e di ordine pubblico	1.110,00
2020	519	SONDE MULTIPARAMETRICHE PER I SERVIZI TEMATICI ACQUE UID 3272	U1204014901	U.2.02.01.05.001	Attrezzature scientifiche	8.790,10
2020	520	Saldo fatture enel 2020 UID 3272	U3101020101	U.1.03.02.05.004	Energia elettrica	30.000,00
2020	533	acquisto di spettometri gamma da campo, contaminametri e rateometri portatili per i Servizi Agenti Fisici dei Dip. di CS e RC UID 3348	U1204014901	U.2.02.01.05.001	Attrezzature scientifiche	48.800,00
2020	540	SALDO 2020 UID 3297	U3101021201	U.1.03.02.05.006	Gas	4.940,53
2020	546	SONICATORE AD IMMERSIONE UID 3297	U1204014901	U.2.02.01.05.001	Attrezzature scientifiche	8.205,72
2020	556	TRATTENUTA IN FATTURA DELLO 0,5% RELATIVA ALLE FATTURE RIGUARDANTI L'ADESIONE ALLA CONVENZIONE CONSIP "GESTIONE INTEGRATA SICUREZZA SUI LUOGHI DI LAVORI" UID 3348	U1204014401	U.1.03.02.18.001	Spese per accertamenti sanitari resi necessari dall'attività lavorativa	313,63
2020	557	ACQUISTO DPI UID 3190	U2104032301	U.1.03.01.02.004	Vestiaro	5.000,00
2020	558	ACQUISTO DPI UID 3190	U3101010401	U.1.03.01.05.003	Dispositivi medici	1.025,58
2020	561	RIMBORSO SPESE ECONOMICHE DIPARTIMENTI UID 3354	U1204010801	U.1.03.02.16.002	Spese postali	181,15
2020	562	RIMBORSO SPESE ECONOMICHE DIPARTIMENTI UID 3354 UID 3354	U3102010101	U.1.03.02.09.004	Manutenzione ordinaria e riparazioni di impianti e macchinari	2.902,67
2020	564	ACQUISTO ESTINTORI UID 3264	U5101010101	U.2.02.01.03.001	Mobili e arredi per ufficio	658,80
2020	571	SANIFICAZIONE AUTOMEZZO UID 3382	U2104030801	U.1.03.02.09.001	Manutenzione ordinaria e riparazioni di mezzi di trasporto ad uso civile, di sicurezza e di ordine pubblico	988,20
2020	577	STRUMENTAZIONE PER RADIAZIONE E RUMORE UID 3408	U1204014901	U.2.02.01.05.001	Attrezzature scientifiche	0,00
2020	578	STRUMENTAZIONE LABORATORIO FISICO UID 3410	U1204014901	U.2.02.01.05.001	Attrezzature scientifiche	0,00
2020	579	CALDAIA PER LABORATORIO CHIMICO COSENZA UID 3410	U3101010701	U.1.03.02.09.005	Manutenzione ordinaria e riparazioni di attrezzature scientifiche e sanitarie	549,00





# REGIONE CALABRIA

Dipartimento

Territorio e Tutela dell'Ambiente

Regione Calabria  
Aoo REGCAL  
Prot. N. 534518 del 10/12/2021

*Il Dirigente Generale Reggente*

		UID 3384				
2020	580	SERVIZIO RITIRO SPECIALI UID 3414 RIFORNIMENTO GPL DAP VIBO	U1204014501	U.1.03.02.15.004	Contratti di servizio per la raccolta rifiuti	3.170,22
2020	592	UID 3404 RIFORNIMENTO GPL DAP VIBO	U2104032901	U.1.03.02.05.006	Gas	1.000,00
2020	593	UID 3404 RIFORNIMENTO GPL DAP VIBO	U7101021601	U.1.03.02.05.006	Gas	2.000,00
2020	601	ACQUISTO STRUMENTI SCIENTIFICI DA CAMPO E DA LABORATORIO PER L'ESPLETAMENTO DI INDAGINI ANALITICHE NELLE EMERGENGE AMBIENTALI UID 3426	U1204011801	U.2.02.01.05.001	Attrezzature scientifiche	0,00



Regione Calabria

### VERBALE N. 1

L'anno 2021, il giorno 10 del mese di dicembre, alle ore 11.00, in Catanzaro, alla Località Germaneto c/o la Cittadella Regionale Jole Santelli, si è riunito il Comitato Regionale d'Indirizzo dell'ARPACAL - art. 10 l.r. 3 agosto 1999 n. 20 - a seguito di regolare convocazione di cui alla nota del Presidente della Regione Calabria prot. Regcal n. 528609 del 06.12.2021.

Per il Comitato sono presenti:

1. il Capo di Gabinetto Luciano Vigna, delegato dal Presidente della Regione Calabria (nota prot. Regcal n. 529445 del 07/12/2021);
2. il delegato dell'UPI Consigliere Fabio Talarico;
3. il Presidente dell'ANCI Marcello Manna;

Si dà atto della presenza del Direttore Generale ARPACal Domenico Pappaterra, assistito dal Direttore Scientifico dell'ARPACal Michelangelo Iannone e dal Direttore Scientifico Antonio Calli.

È altresì presente Ida Cozza, in qualità di componente dell'Ufficio di Capo di Gabinetto, con funzione di segretario verbalizzante.

La riunione odierna è stata convocata con il seguente ordine del giorno:

1. Parere sul Rendiconto Finanziario di Gestione, Bilancio Economico Patrimoniale e relativi schemi allegati. Esercizio 2020 (Delibera ARPACal 418 del 18/11/2021);
2. Varie ed eventuali

Presiede il Comitato il Capo di Gabinetto Luciano Vigna che dà atto dell'insediamento del Comitato d'Indirizzo e apre la discussione sul punto all'ordine del giorno relativo al "Rendiconto Finanziario di Gestione, Bilancio Economico Patrimoniale e relativi schemi allegati. Esercizio 2020 (Delibera ARPACal 418 del 18/11/2021)".

Il Direttore Generale dell'Agenzia riassume i contenuti della documentazione evidenziando le risorse finanziarie a disposizione dell'Agenzia (aliquota del fondo sanitario e entrate proprie) e il loro utilizzo in relazione ai compiti istituzionali e alle ulteriori attività richieste dalla Regione Calabria. Evidenzia l'intenzione di utilizzare l'avanzo di amministrazione ottenuto come fondo di garanzia e per completare la rete laboratoristica di Cosenza. Sottolinea altresì che il rendiconto è corredato dal parere favorevole del revisore dei conti.

A latere del punto all'ordine del giorno, il Direttore Generale dell'Agenzia, riassume le attività in itinere sulle quali focalizzare l'attenzione della Regione (funzionamento del centro regionale multirischi, rete di monitoraggio della qualità dell'aria, piano di tutela delle acque, acque di balneazione, etc.).

Terminato l'intervento, il Capo di Gabinetto, il Delegato dell'UPI e il Presidente ANCI esprimono parere positivo all'approvazione del Rendiconto Finanziario di Gestione, Bilancio Economico Patrimoniale e relativi schemi allegati. Esercizio 2020 (Delibera ARPACal 418 del 18/11/2021).

Sulla base della condivisione di tutti i presenti, il Presidente del Comitato chiude la riunione alle ore 11.30

Del che si è redatto il presente verbale che viene letto, chiuso, confermato e sottoscritto.

Catanzaro li 10/12/2021

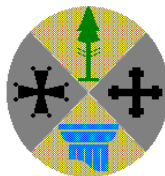
F.to il Segretario verbalizzante  
Ida Cozza

F.to il Capo di Gabinetto  
Luciano Vigna

F.to il Consigliere UPI  
Fabio Talarico

F.to il Presidente ANCI  
Marcello Manna

F.to il Direttore Generale ARPACal  
Domenico Pappaterra



## REGIONE CALABRIA

Dipartimento Economia e Finanze

Settore Controllo contabile bilanci e rendiconti Enti Strumentali, Aziende, Agenzie, Fondazioni, Società

Istruttoria sul rendiconto di gestione esercizio finanziario 2020  
ai sensi dell'articolo 57, comma 7, della legge regionale 4 febbraio 2002, n. 8

**Agenzia Regionale per la Protezione dell'Ambiente della Calabria (ARPACAL)**



## Premessa

L'articolo 57 della legge regionale 4 febbraio 2002, n. 8, comma 7, dispone che i rendiconti degli Enti, delle Aziende e delle Agenzie regionali vengano trasmessi ai rispettivi dipartimenti della Giunta regionale competenti per materia che, previa istruttoria conclusa con parere favorevole, li inviano al dipartimento Bilancio, Finanze e Patrimonio (oggi Economia e Finanze) per la definitiva istruttoria di propria competenza. La Giunta trasmette i rendiconti al Consiglio Regionale per l'approvazione.

La presente istruttoria mira ad analizzare le risultanze della *contabilità finanziaria* contenute nel rendiconto per l'esercizio 2020 dell'Agenzia Regionale per la Protezione dell'Ambiente della Calabria (ARPACAL), istituita ai sensi della legge regionale 3 agosto 1999, n. 20.

L'ultima parte della presente istruttoria analizza le risultanze della *contabilità economico-patrimoniale* di ARPACAL, che rileva i costi/oneri e i ricavi/proventi derivanti dalle transazioni poste in essere dall'Ente nel corso dell'esercizio 2020.



## Istruttoria rendiconto esercizio finanziario 2020

### Premesso che

- l'istruttoria necessaria all'approvazione da parte degli organi competenti del rendiconto generale dell'Agenzia Regionale per la Protezione dell'Ambiente della Calabria (ARPACAL) relativo all'anno 2020, richiede l'esame del Conto del Bilancio, dello Stato Patrimoniale e del Conto Economico per come previsti dall'allegato 10 del decreto legislativo 23 giugno 2011, n.118;
- con deliberazione n. 297 dell'8.09.2021 il Direttore Generale dell'ARPACAL ha approvato il riaccertamento ordinario dei residui, quale operazione propedeutica alla corretta determinazione delle risultanze contabili al 31.12.2020, da riportare nel relativo rendiconto di gestione;
- con deliberazione n. 418 del 18.11.2021 il Direttore Generale dell'ARPACAL ha approvato il rendiconto di gestione 2020 di cui al vigente allegato 10 del decreto legislativo 23 giugno 2011, n. 118 approvando le risultanze di cui alla contabilità finanziaria per come contenute nel Conto del Bilancio, nonché i risultati della contabilità economico-patrimoniale, per come esposti nel Conto Economico, nello Stato Patrimoniale e nella Nota Integrativa;
- con verbale del 18.11.2021 il Revisore Unico dei Conti dell'Ente ha rilasciato parere favorevole all'approvazione del rendiconto generale dell'ARPACAL per l'esercizio 2020;
- il Comitato regionale di indirizzo di ARPACAL, istituito ai sensi dell'articolo 10 della legge regionale 3 agosto 1999 n. 20, nella seduta del 10.12.2021, ha espresso parere favorevole all'approvazione del rendiconto 2020 dell'ARPACAL;
- il Dipartimento Territorio e Tutela dell'Ambiente, che esercita la vigilanza sulle attività, ha trasmesso con nota prot. 534518 del 10.12.2021 l'istruttoria di propria competenza ai sensi dell'articolo 57 della legge regionale 4 febbraio 2002, n. 8 esprimendo parere favorevole all'approvazione del rendiconto di gestione al 31.12.2020;

**Tenuto conto che** le competenze del Dipartimento Economia e Finanze riguardano esclusivamente gli aspetti contabili e che ogni ulteriore ed eventuale verifica in ordine all'attività gestoria dell'Ente non potrà che essere effettuata nelle dovute sedi dal Dipartimento competente per materia (Territorio e Tutela dell'Ambiente), che esercita la vigilanza sulle attività dell'ARPACAL;

**Considerato che** sono stati esaminati il Conto del bilancio, lo Stato Patrimoniale e il Conto Economico, da cui si evincono le necessarie corrispondenze delle risultanze economico-patrimoniali con la consistenza dei residui attivi e passivi e il saldo di cassa dell'esercizio 2020;

**Tutto ciò premesso**, si riporta, di seguito, l'esito delle verifiche effettuate rispetto a quanto riportato nel rendiconto di gestione 2020 di ARPACAL, mediante l'elaborazione di prospetti riepilogativi che evidenziano la sussistenza di:

- corrispondenze in conto residui e conto competenza tra i risultati finali dell'esercizio 2019 e gli iniziali del 2020;
- allineamento tra la gestione finanziaria e le risultanze del conto del tesoriere;
- quadratura tra impegni e accertamenti registrati nelle partite di giro;
- correttezza formale della determinazione del Fondo Pluriennale Vincolato, di parte corrente e capitale, e del risultato di amministrazione.



TITOLI DI ENTRATA	RESIDUI ATTIVI FINALI DA RENDICONTO 2019	RESIDUI ATTIVI INIZIALI DA RENDICONTO 2020	DIFFERENZA	RESIDUI DA RESIDUO	ELIMINAZIONE RESIDUI DA RESIDUO	RESIDUI DA RESIDUO FINALI AL 31/12/2020	RESIDUI DA COMPETENZA	TOTALE RESIDUI ATTIVI FINALI RENDICONTO 2020	ACCERTATO	REVERSALI C/RESIDUI	REVERSALI C/COMPETENZA	TOTALE REVERSALI ANNO 2020	CONTO DEL TESORIERE TOTALE INCASSI
TIT. F - Entrate correnti di natura tributaria e contributiva	€ 0,00	€ 0,00	€ 0,00	€ 0,00	€ 0,00	€ 0,00	€ 0,00	€ 0,00	€ 0,00	€ 0,00	€ 0,00	€ 0,00	€ 0,00
TIT. II* - Trasferimenti correnti	€ 1.833.077,56	€ 1.833.077,56	€ 0,00	€ 183.172,73	€ 0,00	€ 183.172,73	€ 100.624,16	€ 283.796,89	€ 16.706.887,57	€ 1.649.904,83	€ 16.606.263,41	€ 18.256.168,24	€ 18.256.168,24
TIT. III* - Entrate extratributarie	€ 1.897.152,62	€ 1.897.152,62	€ 0,00	€ 1.776.724,84	€ 100,00	€ 1.776.624,84	€ 951.693,85	€ 2.728.318,69	€ 1.976.464,66	€ 120.427,78	€ 1.024.770,81	€ 1.145.198,59	€ 1.145.198,59
TIT. IV* - Entrate in conto capitale	€ 3.476,63	€ 3.476,63	€ 0,00	€ 0,00	€ 0,00	€ 0,00	€ 0,00	€ 0,00	€ 0,00	€ 3.476,63	€ 0,00	€ 3.476,63	€ 3.476,63
TIT. V* - Entrate da riduzione di attività finanziarie	€ 0,00	€ 0,00	€ 0,00	€ 0,00	€ 0,00	€ 0,00	€ 0,00	€ 0,00	€ 0,00	€ 0,00	€ 0,00	€ 0,00	€ 0,00
TIT. VI* - Accensione di prestiti	€ 0,00	€ 0,00	€ 0,00	€ 0,00	€ 0,00	€ 0,00	€ 0,00	€ 0,00	€ 0,00	€ 0,00	€ 0,00	€ 0,00	€ 0,00
TIT. VII* - Anticipazioni da Istituto Tesoriere/Cassiere	€ 0,00	€ 0,00	€ 0,00	€ 0,00	€ 0,00	€ 0,00	€ 0,00	€ 0,00	€ 0,00	€ 0,00	€ 0,00	€ 0,00	€ 0,00
TIT. IX* - Entrate per conto di terzi e partite di giro	€ 474.139,82	€ 474.139,82	€ 0,00	€ 431.723,82	€ 0,00	€ 431.723,82	€ 890,18	€ 432.614,00	€ 3.344.362,99	€ 42.416,00	€ 3.343.472,81	€ 3.385.888,81	€ 3.385.888,81
<b>TOTALE</b>	<b>€ 4.207.846,63</b>	<b>€ 4.207.846,63</b>	<b>€ 0,00</b>	<b>€ 2.391.621,39</b>	<b>€ 100,00</b>	<b>€ 2.391.521,39</b>	<b>€ 1.053.208,19</b>	<b>€ 3.444.729,58</b>	<b>€ 22.027.715,22</b>	<b>€ 1.816.225,24</b>	<b>€ 20.974.507,03</b>	<b>€ 22.790.732,27</b>	<b>€ 22.790.732,27</b>

TITOLI DI SPESA	RESIDUI PASSIVI FINALI DA RENDICONTO 2019	RESIDUI PASSIVI INIZIALI DA RENDICONTO 2020	DIFFERENZA	RESIDUI DA RESIDUO	ELIMINAZIONE RESIDUI DA RESIDUO	RESIDUI DA RESIDUO FINALI AL 31/12/2020	RESIDUI DA COMPETENZA	TOTALE RESIDUI PASSIVI FINALI RENDICONTO 2020	IMPEGNATO	MANDATI C/RESIDUI	MANDATI C/COMPETENZA	TOTALE MANDATI ANNO 2020	CONTO DEL TESORIERE TOTALE PAGAMENTI
TIT. F - Spese correnti	€ 6.023.618,80	€ 6.023.618,80	€ 0,00	€ 2.462.178,42	€ 574.261,04	€ 1.887.917,38	€ 4.660.489,94	€ 6.548.407,32	€ 18.709.038,80	€ 3.561.440,38	€ 14.048.548,86	€ 17.609.989,24	€ 17.609.989,24
TIT. II* - Spese in conto capitale	€ 1.561.838,82	€ 1.561.838,82	€ 0,00	€ 645.571,69	€ 17.935,43	€ 627.636,26	€ 1.422.606,19	€ 2.050.242,45	€ 2.012.018,11	€ 916.267,13	€ 589.411,92	€ 1.505.679,05	€ 1.505.679,05
TIT. III* - Spese per incremento di attività finanziarie	€ 0,00	€ 0,00	€ 0,00	€ 0,00	€ 0,00	€ 0,00	€ 0,00	€ 0,00	€ 0,00	€ 0,00	€ 0,00	€ 0,00	€ 0,00
TIT. IV* - Rimborso di prestiti	€ 0,00	€ 0,00	€ 0,00	€ 0,00	€ 0,00	€ 0,00	€ 0,00	€ 0,00	€ 0,00	€ 0,00	€ 0,00	€ 0,00	€ 0,00
TIT. V* - Chiusura anticipazioni ricevute da Istituto Tesoriere - Cassiere	€ 0,00	€ 0,00	€ 0,00	€ 0,00	€ 0,00	€ 0,00	€ 0,00	€ 0,00	€ 0,00	€ 0,00	€ 0,00	€ 0,00	€ 0,00
TIT. VI* - Spese per conto di terzi e partite di giro	€ 1.777.604,79	€ 1.777.604,79	€ 0,00	€ 1.201.926,86	€ 7.905,27	€ 1.194.021,59	€ 666.340,51	€ 1.860.362,10	€ 3.344.362,99	€ 575.677,93	€ 2.678.022,48	€ 3.253.700,41	€ 3.253.700,41
<b>TOTALE</b>	<b>€ 9.363.062,41</b>	<b>€ 9.363.062,41</b>	<b>€ 0,00</b>	<b>€ 4.309.676,97</b>	<b>€ 600.101,74</b>	<b>€ 3.709.575,23</b>	<b>€ 6.749.436,64</b>	<b>€ 10.459.011,87</b>	<b>€ 24.065.419,90</b>	<b>€ 5.053.385,44</b>	<b>€ 17.315.983,26</b>	<b>€ 22.369.368,70</b>	<b>€ 22.369.368,70</b>

Fonte: Sistema di Contabilità COEC

In particolare, per come evidenziato nella sopraesposta tabella, è stata verificata la determinazione dei residui attivi e passivi al 31.12.2020, con particolare attenzione all'esatta corrispondenza tra i dati finali del 2019 e i dati iniziali del 2020.

Nello specifico partendo da un saldo iniziale, all'1.01.2020, pari a € 4.207.846,63, per i residui attivi, ed € 9.363.062,41, per i residui passivi, in conseguenza delle variazioni verificatesi nel corso della gestione 2020, nonché a seguito dell'iscrizione dei residui di nuova formazione, ammontanti rispettivamente ad € 1.053.208,19 per i residui attivi ed a € 6.749.436,64 per i residui passivi, è stata determinata la consistenza finale, della gestione in conto residui, al 31.12.2020 complessivamente in € 3.444.729,58 per i residui attivi ed € 10.459.011,87 per quelli passivi.

Si rileva, inoltre, la piena corrispondenza della gestione di cassa in termini di mandati e ordinativi d'incasso emessi dall'Ente rispetto alle registrazioni presenti nel Conto del Tesoriere, con un saldo di cassa che presenta un valore iniziale all'1.01.2020 pari a € 16.826.149,24 e una consistenza finale al 31.12.2020 di € 17.247.512,81.

In particolare si rilevano pagamenti in conto residui per € 5.053.385,44 e in conto competenza per € 17.315.983,26 con un totale pari a € 22.369.368,70, mentre, con riferimento agli incassi, risultano emessi ordinativi, rispettivamente, per € 1.816.225,24 in conto residui ed € 20.974.507,03 in conto competenza con un totale pari a € 22.790.732,27.

Si rileva, infine, la quadratura delle partite di giro e in c/terzi che, difatti, presentano accertamenti e impegni di pari importo ammontanti a un totale di € 3.344.362,99.

### Fondo Pluriennale Vincolato (FPV)

Circa la verifica della determinazione del Fondo Pluriennale Vincolato (FPV) alla data del 31.12.2020 si evidenziano, di seguito, i valori rilevati nel FPV, sia per la parte relativa alle spese

correnti che per la parte relativa alle spese in conto capitale, specificando, inoltre, le quote del fondo originate dai valori in conto residui rispetto a quelli appostati nella competenza:

<b>CASISTICA</b>	<b>DESCRIZIONE</b>	<b>Segno</b>	<b>QUOTA RESIDUI</b>	<b>QUOTA COMPETENZA</b>
	FPV al 01/01/2020	(+)	€ 5.659.557,99	
<b>A</b>	Impegni finanziati nell'esercizio 2020 dal FPV, per come reimputati da prospetto 5/1 e da riaccertamenti ordinari, al netto di economie e reimputazioni agli esercizi successivi al 2020.	(-)	€ 653.483,37	
<b>B</b>	Impegni assunti in esercizi precedenti al 2020 e reimputati a seguito del riaccertamento ordinario dei residui prima al 2020 e, successivamente, al 2021 o esercizi successivi a quest'ultimo.	(+)	€ 4.986.047,71	
<b>C</b>	Economie su impegni finanziati da FPV.	(-)	€ 20.026,91	
	Impegni assunti nel corso del 2020 e imputati a FPV.	(+)		€ 0,00
	Impegni assunti nel 2020 e reimputati in seguito al riaccertamento ordinario dei residui al 2021 e/o ad esercizi successivi a quest'ultimo.	(+)		€ 1.324.928,09
	<b>SUB – TOTALI</b>		<b>€ 4.986.047,71</b>	<b>€ 1.324.928,09</b>
	<b>TOTALE FPV AL 31/12/2020</b>		<b>€ 6.310.975,80</b>	
	<b>Di cui Spese Correnti</b>		<b>€ 487.528,50</b>	
	<b>Di cui Spese in Conto Capitale</b>		<b>€ 5.823.447,30</b>	

Fonte: Sistema di Contabilità COEC

Con riferimento ai suddetti valori occorre fare delle precisazioni circa la formazione del Fondo Pluriennale Vincolato, rilevando, in primo luogo, come lo stesso sia la diretta conseguenza dell'applicazione del *principio della competenza finanziaria potenziata*.

Nello specifico il Fondo Pluriennale Vincolato viene istituito per rappresentare contabilmente la copertura finanziaria - costituita da entrate accertate e imputate nel corso del medesimo esercizio in cui è registrato l'impegno - di quelle spese che, in base al suddetto principio, vengono impegnate nel corso dell'esercizio e imputate agli esercizi successivi.

Il fondo in questione, dunque, evidenzia la distanza temporale intercorrente tra l'acquisizione delle risorse e il loro effettivo impiego.

Ciò posto, occorre evidenziare che, in occasione della procedura di riaccertamento ordinario dei residui, a partire dall'esercizio 2015, a seguito delle reimputazioni dei residui passivi, il fondo si costituisca sempre, con la sola eccezione del caso in cui, a fronte della reimputazione della spesa, si proceda a reimputare anche un'entrata correlata.

Al fine di dare attuazione al principio contabile applicato concernente la contabilità finanziaria di cui all'allegato 4/2 del decreto legislativo 23 giugno 2011, n.118, l'ARPACAL ha provveduto al riaccertamento dei residui attivi e passivi, verificando, ai fini del rendiconto, le ragioni del loro mantenimento.



Sulla base di quanto attestato dall'Ente in questione, giusta deliberazione del Direttore Generale n. 297 dell'8.07.2021 emergerebbe che:

- è stata condotta un'analisi dei valori degli accertamenti di entrata e degli impegni di spesa, sulla base dell'articolo 3, comma 4 decreto legislativo 23 giugno 2011, n. 118 e del principio contabile concernente la contabilità finanziaria di cui all'allegato 4/2 al medesimo decreto;
- i residui attivi e passivi sono stati riaccertati sulla base del principio della competenza finanziaria, provvedendo alla cancellazione a titolo definitivo di residui passivi per € 1.093.898,28 e di residui attivi per € 4.815.744,15, nonché alla reimputazione, al solo esercizio 2021, di spese impegnate, ma non ancora esigibili al 31.12.2020, per € 6.310.975,80;
- è stato determinato il Fondo Pluriennale Vincolato per un importo pari ad € 6.310.975,80, di cui € 487.528,50 per spese correnti ed € 5.823.447,30 per spese in conto capitale.

Di seguito si riporta una tabella in cui sono esposti i residui passivi dell'Ente che, per come definiti nella procedura di riaccertamento ordinario dei residui, sono stati reimputati e, in quanto tali, hanno alimentato il FPV, distintamente per la parte corrente e capitale, con l'indicazione di eventuali impegni che, anche se reimputati, non generano FPV in quanto spostati negli esercizi successivi contestualmente ad un relativo accertamento.

ANNO IMPEGNO	NUMERO IMPEGNO	TITOLO	ESERCIZIO REIMPUTAZIONE	NIMERO IMPEGNO A SEGUITO REIMPUTAZIONE	IMPORTO DIFFERITO	IMPORTO DIFFERITO CONTESTUALMENTE AD UN CORRELATO ACCERTAMENTO	FPV TOTALE AL 31/12/2020	FPV AL 31/12/2020 PARTE CORRENTE	FPV AL 31/12/2020 PARTE CAPITALE
2020	326	1	2021	386	€ 134.142,50	€ 0,00	€ 134.142,50	€ 134.142,50	€ 0,00
2020	385	2	2021	387	€ 2.799.250,92	€ 0,00	€ 2.799.250,92	€ 0,00	€ 2.799.250,92
2020	393	2	2021	388	€ 2.186.796,79	€ 0,00	€ 2.186.796,79	€ 0,00	€ 2.186.796,79
2020	508	1	2021	389	€ 13.000,00	€ 0,00	€ 13.000,00	€ 13.000,00	€ 0,00
2020	573	1	2021	390	€ 36.600,00	€ 0,00	€ 36.600,00	€ 36.600,00	€ 0,00
2020	574	1	2021	391	€ 25.000,00	€ 0,00	€ 25.000,00	€ 25.000,00	€ 0,00
2020	575	1	2021	392	€ 10.555,20	€ 0,00	€ 10.555,20	€ 10.555,20	€ 0,00
2020	576	1	2021	393	€ 2.184,80	€ 0,00	€ 2.184,80	€ 2.184,80	€ 0,00
2020	577	2	2021	394	€ 341.100,00	€ 0,00	€ 341.100,00	€ 0,00	€ 341.100,00
2020	578	2	2021	395	€ 140.000,00	€ 0,00	€ 140.000,00	€ 0,00	€ 140.000,00
2020	582	1	2021	396	€ 40.000,00	€ 0,00	€ 40.000,00	€ 40.000,00	€ 0,00
2020	583	1	2021	397	€ 24.024,00	€ 0,00	€ 24.024,00	€ 24.024,00	€ 0,00
2020	584	2	2021	398	€ 530,19	€ 0,00	€ 530,19	€ 0,00	€ 530,19
2020	585	1	2021	399	€ 7.022,00	€ 0,00	€ 7.022,00	€ 7.022,00	€ 0,00
2020	586	1	2021	400	€ 40.000,00	€ 0,00	€ 40.000,00	€ 40.000,00	€ 0,00
2020	587	2	2021	401	€ 11.200,00	€ 0,00	€ 11.200,00	€ 0,00	€ 11.200,00
2020	588	2	2021	402	€ 40.000,00	€ 0,00	€ 40.000,00	€ 0,00	€ 40.000,00
2020	597	2	2021	403	€ 60.000,00	€ 0,00	€ 60.000,00	€ 0,00	€ 60.000,00
2020	598	2	2021	404	€ 8.800,00	€ 0,00	€ 8.800,00	€ 0,00	€ 8.800,00
2020	599	1	2021	405	€ 35.000,00	€ 0,00	€ 35.000,00	€ 35.000,00	€ 0,00
2020	600	1	2021	406	€ 120.000,00	€ 0,00	€ 120.000,00	€ 120.000,00	€ 0,00
2020	601	2	2021	407	€ 235.769,40	€ 0,00	€ 235.769,40	€ 0,00	€ 235.769,40
<b>TOTALE</b>					<b>€ 6.310.975,80</b>	<b>€ 0,00</b>	<b>€ 6.310.975,80</b>	<b>€ 487.528,50</b>	<b>€ 5.823.447,30</b>

Fonte: Sistema di Contabilità COEC

Sulla base delle sopra esposte verifiche dal sistema informativo COEC, la tabella consente di evidenziare che il FPV, alla data del 31.12.2020, risulta formalmente coincidente con quello determinato dall'Ente, presentando un ammontare complessivo pari ad € 6.310.975,80, di cui € 487.528,50 per spese correnti ed € 5.823.447,30 per spese in conto capitale.

Al fine di una completa disamina del Fondo Pluriennale Vincolato è possibile verificare, con riferimento a quegli impegni che in apertura dell'esercizio 2020 figuravano come coperti da FPV, gli effetti che gli stessi hanno determinato nella formazione del fondo in questione alla data del 31.12.2020 (*quota FPV originata da impegni assunti in esercizi precedenti al 2020*), facendo riferimento alle tre casistiche identificate, i cui totali sono riportati nella precedente tabella di determinazione del FPV, che di seguito si specificano:

### **Casistica A**

Impegni finanziati nell'esercizio 2020 dal FPV, per come reimputati da allegato 5/1 (riaccertamento straordinario) e da riaccertamenti ordinari, al netto di economie e reimputazioni agli esercizi successivi al 2020.

### **Casistica B**

Impegni assunti in esercizi precedenti al 2020 e reimputati a seguito del riaccertamento ordinario dei residui prima al 2020 e, successivamente, al 2021 o esercizi successivi.

### **Casistica C**

Economie su impegni finanziati da FPV.



Di seguito si riportano delle tabelle di riscontro rispetto ai totali rilevati, con riferimento alle suddette tre casistiche:

CASISTICA	TITOLO	ESERCIZIO FINALE DI REIMPUTAZIONE	NUMERO IMPEGNO A SEGUITO REIMPUTAZIONE FINALE	MISSIONE PROGRAMMA	IMPORTI
A	1	2020	375	09.02	€ 50.000,00
A	1	2020	376	01.03	€ 9.650,00
A	1	2020	377	01.03	€ 10.000,00
A	1	2020	379	09.01	€ 84.180,00
A	1	2020	380	11.01	€ 74.963,51
A	2	2020	381	09.02	€ 5.140,00
A	1	2020	382	09.09	€ 87.306,97
A	1	2020	383	09.02	€ 9.421,60
A	1	2020	384	01.03	€ 998,00
A	2	2020	385	01.05	€ 749,08
A	1	2020	389	09.02	€ 7.000,00
A	1	2020	390	09.02	€ 20.000,00
A	1	2020	392	01.05	€ 250.000,00
A	2	2020	393	01.05	€ 2.074,21
A	1	2020	394	01.10	€ 7.000,00
A	2	2020	397	09.02	€ 20.000,00
A	1	2020	398	09.02	€ 15.000,00
				<b>Totale</b>	<b>€ 653.483,37</b>

ANNO IMPEGNO	NUMERO IMPEGNO	CASISTICA	TITOLO	ESERCIZIO PRIMA REIMPUTAZIONE	NUMERO IMPEGNO A SEGUITO PRIMA REIMPUTAZIONE	ESERCIZIO SECONDA REIMPUTAZIONE	NUMERO IMPEGNO A SEGUITO SECONDA REIMPUTAZIONE	MISSIONE PROGRAMMA	IMPORTI
2019	716	B	2	2020	385	2021	387	01.05	€ 2.799.250,92
2019	725	B	2	2020	393	2021	388	01.05	€ 2.186.796,79
								<b>Totale</b>	<b>€ 4.986.047,71</b>

ANNO IMPEGNO	NUMERO IMPEGNO	CASISTICA	TITOLO	ESERCIZIO FINALE DI REIMPUTAZIONE	NUMERO IMPEGNO A SEGUITO REIMPUTAZIONE	MISSIONE PROGRAMMA	IMPORTI
2019	731	C	2	2020	395	09.02	€ 20.026,91
						<b>Totale</b>	<b>€ 20.026,91</b>

Fonte: Sistema di Contabilità COEC

Per come riscontrabile dai dati rilevati nelle sopra esposte tabelle, il FPV in esame viene originato per € 4.986.047,71 da numero due impegni assunti nel 2019 e successivamente reimputati prima nel 2020 e da ultimo nel 2021 (Casistica B), mentre, per la differenza pari € 1.324.928,09, da impegni inizialmente imputati in conto competenza 2020 ma che a seguito della procedura di riaccertamento ordinario sono stati reimputati all'esercizio 2021.

Occorre precisare, infine, che le risultanze di cui sopra trovano coincidenza rispetto ai dati di cui al prospetto dimostrativo del FPV al 31.12.2020 per come approvato dall'Ente, che di seguito si riporta:



MISSIONI E PROGRAMMI	Fondo pluriennale vincolato al 31 dicembre dell'esercizio 2019	Spese impegnate negli esercizi precedenti e imputate all'esercizio 2020 e coperte dal fondo pluriennale vincolato	Riaccertamento degli impegni di cui alla lettera b) effettuata nel corso dell'esercizio 2020 (cd. economie di impegno)	Riaccertamento degli impegni di cui alla lettera b) effettuata nel corso dell'esercizio 2020 (cd. economie di impegno) su impegni pluriennali finanziati dal FPV e imputati agli esercizi successivi a 2020	Quota del fondo pluriennale vincolato al 31 dicembre dell'esercizio 2019 rinviata all'esercizio 2021 e successivi	Spese impegnate nell'esercizio 2020 con imputazione all'esercizio 2021 e coperte dal fondo pluriennale vincolato	Spese impegnate nell'esercizio 2020 con imputazione all'esercizio 2022 e coperte dal fondo pluriennale vincolato	Spese impegnate nell'esercizio 2020 con imputazione a esercizi successivi a quelli considerati nel bilancio pluriennale e coperte dal fondo pluriennale vincolato	Fondo pluriennale vincolato al 31 dicembre dell'esercizio 2020
	(a)	(b)	(x)	(y)	(c) = (a) - (b) - (x) - (y)	(d)	(e)	(f)	(g) = (c) + (d) + (e) + (f)
<b>01 MISSIONE 01 - Servizi istituzionali, generali e di gestione</b>									
03 Gestione economica, finanziaria, programmazione e provviditorato	20.648,00	20.648,00	0,00	0,00	0,00	0,00	0,00	0,00	0,00
05 Gestione dei beni demaniali e patrimoniali	5.238.871,00	5.238.871,00	0,00	0,00	0,00	5.3418,11	0,00	0,00	5.3418,11
08 Statistica e sistemi informativi	0,00	0,00	0,00	0,00	0,00	475.058,69	0,00	0,00	475.058,69
10 Risorse umane	7.000,00	7.000,00	0,00	0,00	0,00	0,00	0,00	0,00	0,00
<b>TOTALE MISSIONE 01 - Servizi istituzionali, generali e di gestione</b>	<b>5.266.519,00</b>	<b>5.266.519,00</b>	<b>0,00</b>	<b>0,00</b>	<b>0,00</b>	<b>5.816.875,80</b>	<b>0,00</b>	<b>0,00</b>	<b>5.816.875,80</b>
<b>09 MISSIONE 09 - Sviluppo sostenibile e tutela del territorio e dell'ambiente</b>									
01 Difesa del suolo	84.180,00	84.180,00	0,00	0,00	0,00	0,00	0,00	0,00	0,00
02 Tutela, valorizzazione e recupero ambientale	16.588,51	126.561,60	20.026,91	0,00	0,00	494.100,00	0,00	0,00	494.100,00
09 Politica regionale unitaria per lo sviluppo sostenibile e la tutela del territorio e l'ambiente	87.306,97	87.306,97	0,00	0,00	0,00	0,00	0,00	0,00	0,00
<b>TOTALE MISSIONE 09 - Sviluppo sostenibile e tutela del territorio e dell'ambiente</b>	<b>318.075,48</b>	<b>298.048,57</b>	<b>20.026,91</b>	<b>0,00</b>	<b>0,00</b>	<b>494.100,00</b>	<b>0,00</b>	<b>0,00</b>	<b>494.100,00</b>
<b>11 MISSIONE 11 - Soccorso civile</b>									
01 Sistema di protezione civile	74.963,51	74.963,51	0,00	0,00	0,00	0,00	0,00	0,00	0,00
<b>TOTALE MISSIONE 11 - Soccorso civile</b>	<b>74.963,51</b>	<b>74.963,51</b>	<b>0,00</b>	<b>0,00</b>	<b>0,00</b>	<b>0,00</b>	<b>0,00</b>	<b>0,00</b>	<b>0,00</b>
<b>TOTALE</b>	<b>5.659.557,99</b>	<b>5.639.531,08</b>	<b>20.026,91</b>	<b>0,00</b>	<b>0,00</b>	<b>6.310.975,80</b>	<b>0,00</b>	<b>0,00</b>	<b>6.310.975,80</b>

In conclusione, sulla base delle sopra espone verifiche dal sistema informativo COEC, stante quanto attestato dall'Ente, sembrerebbe sussistere la formale correttezza nella procedura del riaccertamento ordinario dei residui nonché nella quantificazione del valore complessivo del FPV e, di conseguenza, nella determinazione del risultato di amministrazione dell'esercizio 2020.

## Risultato di amministrazione

Verificata la formale correttezza della procedura del riaccertamento ordinario condotta dall'Ente, così come la quantificazione del FPV di spesa alla data del 31.12.2020, di seguito si espone l'analisi nel dettaglio relativa alla determinazione del risultato di amministrazione conseguito dall'Ente, sulla base delle risultanze contabili di cui al rendiconto di gestione oggetto della presente istruttoria.

Nello specifico dalla verifica del suddetto risultato, è emersa la consistenza iniziale di cassa, gli incassi e i pagamenti complessivamente effettuati nell'esercizio in conto competenza e in conto residui, il saldo di cassa alla data del 31.12.2020, il totale complessivo delle somme rimaste da riscuotere (residui attivi) e di quelle rimaste da pagare (residui passivi), nonché l'ammontare del FPV per spese correnti e in conto capitale, per come di seguito evidenziato:

<b>QUADRO RIASSUNTIVO DELLA GESTIONE DI CASSA ARPACAL</b>				
<b>ESERCIZIO FINANZIARIO 2020</b>				
Indicazioni	Residui	Competenze	Totali	
<b>Riscossioni</b>	€ 1.816.225,24	€ 20.974.507,03	€ 22.790.732,27	
<b>Pagamenti</b>	€ 5.053.385,44	€ 17.315.983,26	€ 22.369.368,70	
<b>Saldo di cassa presso il Tesoriere al 31.12.2020</b>		<b>Differenza d'Esercizio</b>	€ 421.363,57	
		<b>Fondo di cassa presso il Tesoriere al 01.01.2020</b>	€ 16.826.149,24	
		<b>Avanzo di cassa al 31.12.2020</b>	€ 17.247.512,81	



ARPACAL ES. FIN. 2020									
QUADRO RIASSUNTIVO DELLA GESTIONE FINANZIARIA (CALCOLO AVANZO DI AMMINISTRAZIONE EX D.Lgs. 118/2011)									
Indicazioni			Residui			Competenze			Totali
Riscossioni			€ 1.816.225,24			€ 20.974.507,03			€ 22.790.732,27
Pagamenti			€ 5.053.385,44			€ 17.315.983,26			€ 22.369.368,70
								Differenza d'Esercizio	€ 421.363,57
								Fondo Cassa al 01.01.2020	€ 16.826.149,24
								Avanzo di cassa al 31.12.2020	€ 17.247.512,81
								Residui Attivi	€ 3.444.729,58
								Totale	€ 20.692.242,39
								Residui Passivi	€ 10.459.011,87
								Fondo Pluriennale Vincolato per Spese Correnti	€ 487.528,50
								Fondo Pluriennale Vincolato per Spese in Conto Capitale	€ 5.823.447,30
								Avanzo d'Amministrazione al 31.12.2020	€ 3.922.254,72

ARPACAL ES. FIN. 2020									
QUADRO RIASSUNTIVO DELLA SITUAZIONE AMMINISTRATIVA (CALCOLO AVANZO DI AMMINISTRAZIONE CON METODO STATICO)									
									Importi
									Avanzo d'Amministrazione al 01/01/2020
									€ 6.011.375,47
									Entrate accertate nell'anno
									€ 22.027.715,22
									Eliminazione o Aumento di residui attivi
									€ 100,00
									Totale attivo
									€ 28.038.990,69
									Spese Impegnate nell'Anno
									€ 24.065.419,90
									Eliminazione di residui passivi
									€ 600.101,74
									Totale passivo
									€ 23.465.318,16
									Fondo Pluriennale Vincolato per Spese Correnti
									€ 487.528,50
									Fondo Pluriennale Vincolato per Spese in Conto Capitale
									€ 5.823.447,30
									Fondo Pluriennale Vincolato al 01.01.2020
									€ 5.659.557,99
									Avanzo d'Amministrazione al 31.12.2020
									€ 3.922.254,72

Fonte: Sistema di Contabilità COEC

Il suddetto risultato gestionale, per come evidenziato nelle sopra esposte tabelle, è stato verificato tramite l'applicazione del metodo di calcolo finanziario ovvero partendo dal risultato iniziale di cassa all'1.01.2020, sommando a quest'ultimo le riscossioni e sottraendo i pagamenti, aggiungendo i residui attivi e sottraendo i residui passivi, nonché sottraendo il FPV, per come determinato rispettivamente per le spese correnti e in conto capitale, determina il risultato di amministrazione al 31.12.2020.

Negli stessi termini, a riprova della correttezza del suddetto risultato, è stato calcolato l'avanzo di amministrazione con il cosiddetto metodo di calcolo statico.

Partendo dal risultato di amministrazione all'1.01.2020, si sommano le entrate accertate e si sottraggono le spese impegnate nonché, rispettivamente, per i residui eliminati, si sottraggono i residui attivi e si sommano quelli passivi; per il FPV, si somma la variazione intervenuta a quest'ultimo tra il valore risultante all'1.01.2020 e quello al 31.12.2020. I due metodi determinano il medesimo risultato.

Il risultato di amministrazione conseguito dall'Ente, per come sopra verificato, deve essere ulteriormente analizzato alla luce delle nuove regole contabili introdotte dalla cosiddetta



armonizzazione dei bilanci, al fine di evidenziare al netto delle quote accantonate, vincolate e destinate agli investimenti, se sussiste un effettivo avanzo di amministrazione in termini di una quota residua disponibile, posto che, qualora quest'ultima risulti negativa, l'Ente si troverebbe in disavanzo.

Di seguito si evidenzia apposita tabella esemplificativa della composizione del risultato di amministrazione di ARPACAL alla data del 31.12.2020:

<b>Risultato di amministrazione al 31 dicembre 2020 (A)</b>	<b>€ 3.922.254,72</b>
<b>Parte accantonata</b>	
Fondo crediti di dubbia esigibilità al 31/12/2020	€1.510.470,56
Accantonamento residui perenti al 31/12/2020 (solo per le regioni)	€0,00
Fondo anticipazioni liquidità DL 35 del 2013 e successive modifiche e rifinanziamenti	€0,00
Fondo perdite società partecipate	€0,00
Fondo contenzioso	€150.000,00
Altri accantonamenti	€0,00
<b>Totale parte accantonata (B)</b>	<b>€ 1.660.470,56</b>
<b>Parte vincolata</b>	
Vincoli derivanti da leggi e dai principi contabili	€0,00
Vincoli derivanti da trasferimenti	€453.209,04
Vincoli derivanti dalla contrazione di mutui	€0,00
Vincoli formalmente attribuiti dall'ente	€453.016,00
Altri vincoli	€0,00
<b>Totale parte vincolata (C)</b>	<b>€ 906.225,04</b>
<b>Parte destinata agli investimenti</b>	
<b>Totale parte destinata agli investimenti (D)</b>	<b>€ 0,00</b>
<b>Totale parte disponibile (E=A-B-C-D)</b>	<b>€ 1.355.559,12</b>
è negativo, tale importo è iscritto tra le spese del bilancio di previsione come disavanzo da ripianare	

Fonte: Sistema di Contabilità COEC

Con riferimento alla **Quota disponibile del risultato di amministrazione**, è possibile verificare, sulla base delle informazioni ricavabili dalle risultanze contabili, oggetto della presente istruttoria, nonché da quanto attestato all'Ente, se le parti accantonate e vincolate, per come evidenziate nella sopra esposta tabella, sono formalmente corrette.

A riguardo con riferimento alla **Quota accantonata del risultato di amministrazione** è possibile rilevare quanto segue.

Riguardo la determinazione del Fondo Crediti Dubbia Esigibilità (FCDE), occorre precisare che la creazione dello stesso fa riferimento al rispetto del principio contabile applicato concernente la contabilità finanziaria di cui allegato 4/2, punto 3.3, del decreto legislativo 23 giugno 2011, n.118, il quale prevede che le entrate di dubbia e difficile esazione siano accertate per l'intero importo del credito, anche se non è certa la loro riscossione integrale.

Si ottiene, dunque, che per le entrate di dubbia e difficile esazione è vietato il cosiddetto accertamento per cassa. L'accertamento per cassa, difatti, seppure in termini di bilancio consenta il mantenimento dell'equilibrio, non permette la corretta rappresentazione della capacità dell'Ente di riscuotere le proprie entrate e non evidenzia i reali rapporti creditori che l'Ente vanta nei confronti della P.A. e di altri soggetti terzi.

In termini consequenziali si ha che, l'obbligo di accertare le entrate per il loro intero ammontare neutralizzando la quota di dubbio incasso con il FCDE, impedisce l'utilizzo di entrate esigibili e, nel contempo, di dubbia e difficile esazione, a copertura di spese reali.

Per tali poste attive è obbligatorio effettuare un accantonamento al Fondo Crediti di Dubbia Esigibilità nel bilancio di previsione e vincolare una quota del risultato di amministrazione in sede di rendiconto.

Dall'analisi dei dati, il FCDE dell'Ente risulta pari a € 1.510.470,56, per come riportato nell'allegato prospetto al rendiconto di gestione oggetto della presente istruttoria.

Tutto ciò premesso, al fine di verificare la congruità del FCDE, per come determinato dall'ARPACAL nel rendiconto 2020, di seguito se ne specificano le principali fasi di costituzione, secondo il cosiddetto metodo della "media semplice":

- 1) individuare le tipologie di entrate stanziare che possono dar luogo a crediti di dubbia e difficile esazione;
- 2) calcolare, per ogni voce di entrata di cui al punto 1), la media del rapporto tra gli incassi in conto residui e i relativi accertamenti alla data del primo gennaio, per ciascuno degli ultimi cinque esercizi approvati;
- 3) determinare il valore dell'accantonamento al FCDE, applicando all'importo a residuo al 31.12.2020, delle entrate interessate, il complemento a 100 delle percentuali determinate al punto 2).

Le risultanze della verifica inerente la corretta applicazione della suddetta procedura, con riferimento ai dati contabili di cui al rendiconto di gestione per l'esercizio 2020, sono riportate nelle seguenti tabelle:

Periodo	Capitolo	Oggetto capitolo entrata	Residui al 01/01	Incassi RS	Media % riscosso	Complemento a 100
2015	E3301000100 E3301000101	Proventi Dip. Cz	587.602,46	0,00	2,77%	97,23%
2016		Proventi Dip. Cz	686.081,20	19.970,72		
2017		Proventi Dip. Cz	679.346,92	35.212,98		
2018		Proventi Dip. Cz	649.969,71	26.497,20		
2019		Proventi Dip. Cz	620.237,19	7.656,66		
		<b>Totale</b>	3.223.237,48	89.337,56		
2015	E3301000200 E3301000201	Proventi Dip. Cs	1.591.551,19	0,00	5,80%	94,20%
2016		Proventi Dip. Cs	1.630.221,44	71.374,34		
2017		Proventi Dip. Cs	1.599.497,46	43.367,95		
2018		Proventi Dip. Cs	1.590.014,84	289.410,32		
2019		Proventi Dip. Cs	1.326.368,48	44.978,07		
		<b>Totale</b>	7.737.653,41	449.130,68		
2015	E3301000300 E3301000301	Proventi Dip. Re	722.355,26	0,00	5,40%	94,60%
2016		Proventi Dip. Re	775.925,38	41.937,97		
2017		Proventi Dip. Re	762.297,58	33.391,97		
2018		Proventi Dip. Re	749.563,61	105.910,26		
2019		Proventi Dip. Re	643.226,53	16.166,79		
		<b>Totale</b>	3.653.368,36	197.406,99		
2015	E3301000400 E3301000401	Proventi Dip. Vv	49.574,61	0,00	23,58%	76,42%
2016		Proventi Dip. Vv	144.390,64	72.210,71		
2017		Proventi Dip. Vv	74.068,93	0,00		
2018		Proventi Dip. Vv	74.068,93	9.032,96		
2019		Proventi Dip. Vv	68.024,91	15.454,90		
		<b>Totale</b>	410.128,02	96.698,57		
2015	E3301000500 E3301000501	Proventi Dip. Kr	162.760,83	0,00	6,83%	93,17%
2016		Proventi Dip. Kr	206.262,96	18,00		
2017		Proventi Dip. Kr	206.244,96	31.903,52		
2018		Proventi Dip. Kr	174.341,44	24.168,12		
2019		Proventi Dip. Kr	150.335,31	5.361,52		
		<b>Totale</b>	899.945,50	61.451,16		
2015	E3301000600 E3301000601	Proventi Sede Centale	148.882,01	0,00	0,00%	100,00%
2016		Proventi Sede Centale	148.832,40	0,00		
2017		Proventi Sede Centale	148.844,80	0,00		
2018		Proventi Sede Centale	148.844,80	0,00		
2019		Proventi Sede Centale	148.433,75	0,00		
		<b>Totale</b>	743.837,76	0,00		
2015	E3404000100 E3404000101	Entrate eventuali e diverse	70.655,37	0,00	5,23%	94,77%
2016		Entrate eventuali e diverse	22.841,56	4.743,26		
2017		Entrate eventuali e diverse	18.198,30	2.023,61		
2018		Entrate eventuali e diverse	9.886,48	0,00		
2019		Entrate eventuali e diverse	7.868,82	0,00		
		<b>Totale</b>	129.450,53	6.766,87		

Capitolo Entrata	Oggetto capitolo	Residui al 31/12/2020	% Su FCDE	Inporto su FCDE a Rendiconto 2020
E3301000100 E3301000101	Proventi Dip. Cz	€ 393.268,59	97,23%	€ 382.368,48
E3301000200 E3301000201	Proventi Dip. Cs	€ 643.525,00	94,20%	€ 606.171,71
E3301000300 E3301000301	Proventi Dip. Rc	€ 323.732,28	94,60%	€ 306.239,65
E3301000400 E3301000401	Proventi Dip. Vv	€ 16.099,29	76,42%	€ 12.303,45
E3301000500 E3301000501	Proventi Dip. Kr	€ 108.073,41	93,17%	€ 100.693,81
E3301000600 E3301000601	Proventi Sede Centrale	€ 60.106,10	100,00%	€ 60.106,10
E3404000100 E3404000101	Entrate eventuali e diverse	€ 9.741,55	94,77%	€ 9.232,32
			<b>Tot.</b>	<b>€ 1.477.115,53</b>

Fonte: Sistema di Contabilità COEC

A seguito delle verifiche effettuate, per come specificato nelle sopra esposte tabelle, si rileva che il FCDE da accantonare nel rendiconto 2020 presenterebbe un valore pari a € 1.477.115,53 inferiore, per € 33.355,03, rispetto al relativo accantonamento effettuato dall'Ente, pari a € 1.510.470,56.

A riguardo si evidenzia che la suddetta differenza sarebbe da ricondurre sia a semplici approssimazioni nel calcolo delle percentuali medie di incasso da parte della procedura informatica impiegata dall'Ente per la determinazione del fondo in questione sia al fatto che, per come attestato dall'Ente nella relazione sulla gestione 2020, *in termini prudenziali* l'ARPACAL ha incluso nel computo del FCDE alla data del 31.12.2020 anche alcuni crediti nei confronti di Enti Pubblici che, sulla base del principio contabile di cui all'allegato 4/2 del decreto legislativo 23 giugno 2011, n. 118, non dovrebbero essere soggetti a processi di svalutazione.

Con riferimento alla voce relativa all'accantonamento dei residui perenti, si è provveduto a rilevare, tramite apposito prospetto riepilogativo di seguito riportato, la corrispondenza del relativo valore, indicato dall'Ente, con il totale dei residui in perenzione alla data del 31.12.2020:



CAPITOLO	ANNO IMPEGNO PERENTE	NUMERO IMPEGNO PERENTE	VALORE AL 31/12/2019	VALORE AL 01/01/2020 (A)	INSUSSISTENZE (B)	REISCRIZIONI 2020 (C)	VALORE AL 31/12/2020 D= (A-B-C)
U1201011600	2010	1288	€ 6.802,27	€ 6.802,27	€ 6.802,27	0,00	€ 0,00
U1204040300	2011	336	€ 6.032,05	€ 6.032,05	€ 6.032,05	€ 0,00	€ 0,00
U1201011600	2011	1094	€ 4.111,23	€ 4.111,23	€ 4.111,23	€ 0,00	€ 0,00
U1201010500	2011	1097	€ 129.926,74	€ 129.926,74	€ 129.926,74	€ 0,00	€ 0,00
		<b>TOTALE</b>	<b>€ 146.872,29</b>	<b>€ 146.872,29</b>	<b>€ 146.872,29</b>	<b>€ 0,00</b>	<b>€ 0,00</b>

Fonte: Sistema di Contabilità COEC

La suddetta tabella evidenzia la piena corrispondenza tra gli impegni in perenzione risultanti alla data del 31.12.2019 e quelli al 1.01.2020 pari a € 146.872,29.

A seguito delle operazioni di riaccertamento condotte dall'Ente nel corso dell'esercizio 2020 è risultato che i su elencati impegni perenti sono stati dichiarati tutti insussistenti, determinando così il fatto che alla data del 31/12/2020 non risultano più presenti impegni in perenzione amministrativa.

Il suddetto ammontare, determinato sulla base delle risultanze contabili dell'Ente, risulta coincidente con quanto indicato dall'ARPACAL nel prospetto dimostrativo del risultato di amministrazione 2020, dove alla voce di accantonamento per residui perenti al 31.12.2020 si rileva un importo pari zero.

Si rileva inoltre tra gli importi accantonati il "Fondo contenzioso" il cui ammontare è stato quantificato dai competenti uffici della Direzione agenziale in € 150.000, in ragione delle vertenze giudiziarie pendenti rispetto alle quali l'Ente potrebbe risultare soccombente.

Riguardo la voce per "Altri accantonamenti" si rileva come la stessa passi da pari a € 1.783.165,07, per come riportata nelle risultanze contabili di cui al precedente esercizio 2019, a zero.

Al riguardo preme evidenziare come la predetta voce di accantonamento farebbe riferimento a risorse che dovevano essere destinate alla copertura finanziaria di emolumenti accessori arretrati da corrispondere ai dipendenti.

Per come attestato dall'Ente nella relazione sulla gestione 2020 risulta che le suddette risorse di cui alla voce altri accantonamenti sono state applicate al bilancio di previsione 2020 provvedendo ad impegnare nei pertinenti capitoli di spesa gli importi necessari alla liquidazione di quanto dovuto ai dipendenti dell'agenzia per emolumenti accessori arretrati, applicando la suddetta parte accantonata del risultato di amministrazione per un importo complessivo pari a € 1.611.424,17 determinando per la differenza di € 171.740,90, rispetto all'originario vincolo di € 1.783.165,07, un'economia rifuuta nella parte disponibile del risultato di amministrazione alla data del 31.12.2020.

Con riferimento, infine, alla **Quota vincolata del risultato di amministrazione** si rileva quanto segue:

- rispetto all'importo vincolato di cui alla voce "Vincoli derivanti da trasferimenti", pari ad € 453.209,04 si prende atto della rideterminazione dello stesso rispetto all'originario valore di € 533.842,30 risultante dal rendiconto 2019, rilevando che per come attestato dall'Ente nella relazione sulla gestione 2020, l'importo di cui trattasi sarebbe originato da stanziamenti di entrata e spesa inerenti la realizzazione di specifici interventi in ambito ambientale rispetto ai quali, a determinate economie di spesa, non sono corrisposte pari riduzioni ai relativi accertamenti di entrata, o parimenti, a seguito dell'assunzione di accertamenti, non sono stati assunti, per pari importo, i relativi impegni di spesa.

Si coglie l'occasione per raccomandare nuovamente all'Ente, reiterando quanto già detto nel corso della relazione istruttoria al rendiconto 2019, di prevedere attraverso un'attenta attività di programmazione, con riferimento alle attività che prevedono la realizzazione di progetti di investimento, gli impegni di spesa collegati ai corrispondenti accertamenti di entrata, con imputazione degli stessi agli esercizi in cui è prevista la realizzazione delle varie fasi degli interventi, sulla base di appositi cronoprogrammi, nel rispetto di quanto previsto al punto 5.3., inerente le modalità di registrazione delle spese di investimento, al fine di garantire la corretta



applicazione del principio contabile applicato concernente la contabilità finanziaria di cui al decreto legislativo 23 giugno, n.118;

- con riferimento, infine, all'ultimo vincolo di cui alla voce "*Vincoli formalmente attribuiti dall'Ente*" pari a € 453.016 lo stesso, per come riscontrato dalle risultanze contabili dell'Ente, farebbe riferimento agli importi introitati dall'Ente stesso, fino al 31/12/2020, a seguito della comminazione di sanzioni per *eco-reati* che, per legge, devono essere destinati alla realizzazione di progetti per il miglioramento dell'ambiente.

Per quanto sopra, i predetti introiti sono stati vincolati in attesa della definizione dei relativi progetti da realizzare.

Preme, infine, evidenziare come i suddetti valori risultino pienamente coincidenti con quanto esposto nelle specifiche tabelle analitiche (a/1, a/2 e a/3), rispettivamente a dimostrazione delle risorse accantonate, vincolate e destinate agli investimenti del risultato di amministrazione alla data del 31/12/2020, per come allegate al Rendiconto di Gestione 2020 di ARPACAL.





## Le risultanze della contabilità economico-patrimoniale

Con riferimento all'analisi delle risultanze contabili di natura economico – patrimoniale riportate da ARPACAL, occorre, innanzitutto, fare delle precisazioni rispetto ai meccanismi e alle nozioni che devono essere poste alla base di una corretta contabilizzazione dell'attività di gestione svolta dall'Ente.

L'articolo 2 del decreto legislativo 23 giugno 2011, n.118 prevede, per gli Enti in contabilità finanziaria, l'adozione di un sistema contabile integrato che garantisca la rilevazione unitaria dei fatti gestionali nei loro profili finanziario ed economico-patrimoniale.

Nell'ambito di tale sistema integrato, la contabilità economico-patrimoniale affianca la contabilità finanziaria, che costituisce il sistema contabile principale e fondamentale per fini autorizzatori e di rendicontazione dei risultati della gestione finanziaria, per rilevare i costi/oneri e i ricavi/proventi derivanti dalle transazioni economiche poste in essere da un'amministrazione pubblica (come definite nell'ambito del principio applicato della contabilità finanziaria).

In particolare il conto economico consente di rappresentare le *"utilità economiche"* acquisite ed impiegate nel corso dell'esercizio, anche se non direttamente misurate dai relativi movimenti finanziari, da cui si alimenta il cosiddetto *"processo di programmazione"*; lo Stato Patrimoniale consente di rilevare, invece, le variazioni del patrimonio dell'Ente che costituiscono un indicatore dei risultati della gestione.

La contabilità economico-patrimoniale permette, altresì, l'elaborazione del bilancio consolidato dell'amministrazione pubblica con i propri enti e organismi strumentali, aziende e società.

Le transazioni economiche delle pubbliche amministrazioni che si sostanziano in operazioni di scambio sul mercato (acquisizione e vendita) danno luogo a costi sostenuti e ricavi conseguiti, mentre quelle che non consistono in operazioni di scambio propriamente dette, in quanto più strettamente conseguenti ad attività istituzionali ed erogative (tributi, contribuzioni, trasferimenti di risorse, prestazioni, servizi), danno luogo ad oneri sostenuti e proventi conseguiti.

L'integrazione dei sistemi di contabilità finanziaria ed economico-patrimoniale è favorita anche dall'adozione del piano dei conti integrato di cui all'articolo 4 del decreto legislativo 23 giugno 2011, n.118.

Fatte tali premesse, di seguito si analizzano le risultanze del Conto economico e dello Stato patrimoniale dell'ARPACAL, di cui all'allegato 10 del decreto legislativo 23 giugno 2011, n.118, per come approvati con deliberazione del Direttore Generale dell'Ente n. 418 del 18.11.2021, al fine di verificare se i valori riportati risultano correttamente registrati rispetto alle correlate voci di entrata e di spesa di cui al conto del bilancio 2020, sulla base delle regole di cui al principio contabile applicato concernente la contabilità economico – patrimoniale degli enti in contabilità finanziaria di cui all'allegato 4/3 del decreto legislativo 23 giugno 2011, n.118 e dell'allegata matrice di correlazione.

Si riportano di seguito appositi prospetti riepilogativi formulati sulla base dei dati presenti nel sistema di contabilità Co.Ec. in uso ad ARPACAL:

CONTO DEL BILANCIO FINANZIARIO				ANALISI CONTO ECONOMICO					ANALISI STATO PATRIMONIALE ATTIVO					
Titolo	Tipologia	Categoria	Capitolo	Descrizione	Voce	Descrizione	Accertato	Ricavo	Differenza	Voce	Descrizione	Residui Attivi Finali 2020	Attivo S.P. Chiusura 2020	Differenza
										A C II 1 b)	Attivo circolante - Crediti di natura tributaria - Altri crediti da tributi	€ 0,00	€ 59.358,00	-€ 59.358,00
2	101			Trasferimenti correnti	A 3 a)	Proventi da trasferimenti e contributi - Proventi trasferimenti correnti	€ 16.552.653,69	€ 16.710.645,27	-€ 157.991,58	A C II 2 (a)	Attivo circolante - Crediti per trasferimenti e contributi - Crediti verso Amministrazioni pubbliche	€ 231.214,16	€ 231.214,16	€ 0,00
2	105			Trasferimenti correnti	A 3 a)	Proventi da trasferimenti e contributi - Proventi trasferimenti correnti	€ 154.233,88	€ 154.233,88	€ 0,00	A C II 2 (d)	Attivo circolante - Crediti per trasferimenti e contributi - Crediti verso Unione Europea	€ 43.459,15	€ 43.459,15	€ 0,00
3	E.3.01.02.01.024			Proventi da servizi sanitari	A 4 c)	Ricavi delle vendite e prestazioni e proventi da servizi pubblici	€ 0,00	€ 0,00	€ 0,00	A C II 3	Crediti da proventi dalla vendita di beni	€ 8.588,43	€ 8.588,43	€ 0,00
3	E.3.01.02.01.036			Proventi da attività di monitoraggio e controllo ambientale	A 4 c)	Ricavi delle vendite e prestazioni e proventi da servizi pubblici	€ 633.448,47	€ 633.448,47	€ 0,00	A C II 3	Crediti da proventi dalla vendita di beni	€ 1.534.624,15	€ 1.534.624,15	€ 0,00
3	E.3.01.02.01.039			Proventi dallo svolgimento di attività di certificazione	A 4 c)	Ricavi delle vendite e prestazioni e proventi da servizi pubblici	€ 414,60	€ 414,60	€ 0,00	A C II 3	Crediti da proventi dalla vendita di beni	€ 0,00	€ 312.224,78	-€ 312.224,78
3	E.3.01.02.01.999			Proventi da servizi n.a.c.	A 4 c)	Ricavi delle vendite e prestazioni e proventi da servizi pubblici	€ 2.918,27	€ 2.918,27	€ 0,00	A C II 3	Crediti da proventi dalla vendita di beni	€ 8.590,54	€ 8.590,54	€ 0,00
3	200			Proventi derivanti dall'attività di controllo e repressione delle irregolarità e degli illeciti	A 8	Altri ricavi e proventi diversi	€ 0,00	€ 0,00	€ 0,00	A C II 4 (c)	Attivo circolante - Crediti - Altri crediti - Altri	€ 0,00	€ 0,00	€ 0,00
3	300			Interessi attivi	C 20	Altri proventi finanziari	€ 6.916,88	€ 6.916,88	€ 0,00	A C II 4 (c)	Attivo circolante - Crediti - Altri crediti - Altri	€ 0,00	€ 0,00	€ 0,00
3	E.3.05.02.01.001			Rimborsi ricevuti per spese di personale (comando, distacco, fuori ruolo, convenzioni, ecc...)	A 8	Altri ricavi e proventi diversi	€ 587.575,36	€ 587.575,36	€ 0,00	A C II 4 (c)	Attivo circolante - Crediti - Altri crediti - Altri	€ 575.871,08	€ 575.871,08	€ 0,00
3	E.3.05.02.03.001			Entrate da rimborsi, recuperi e restituzioni di somme non dovute o incassate in eccesso da Amministrazioni Centrali	A 8	Altri ricavi e proventi diversi	€ 7.533,64	€ 7.533,64	€ 0,00	A C II 4 (c)	Attivo circolante - Crediti - Altri crediti - Altri	€ 202,42	€ 202,42	€ 0,00
3	E.3.05.02.03.005			Entrate da rimborsi, recuperi e restituzioni di somme non dovute o incassate in eccesso da Imprese	A 8	Altri ricavi e proventi diversi	€ 0,00	€ 0,00	€ 0,00	A C II 4 (c)	Attivo circolante - Crediti - Altri crediti - Altri	€ 3.002,69	€ 3.002,69	€ 0,00
3	E.3.05.02.04.001			Incassi per azioni di regresso rivalsa nei confronti di terzi	A 8	Altri ricavi e proventi diversi	€ 3.094,40	€ 3.094,40	€ 0,00	A C II 4 (c)	Attivo circolante - Crediti - Altri crediti - Altri	€ 34.679,40	€ 34.679,40	€ 0,00
3	E.3.05.99.03.001			Entrate derivanti dall'inversione contabile IVA (reverse charge)						A C II 4 (c)	Attivo circolante - Crediti - Altri crediti - Altri	€ 5.908,16	€ 5.908,16	€ 0,00

3	E.3.05.99.99.999			Altre entrate correnti n.a.c.	A 8	Altri ricavi e proventi diversi	€ 734.563,04	€ 734.563,04	€ 0,00	A C II 4 (c)	Attivo circolante - Crediti - Altri crediti - Altri	€ 565.975,40	€ 565.975,40	€ 0,00
4	200			Contributi agli investimenti	A 3 c)	Altri contributi agli investimenti dall'Unione Europea	€ 0,00	€ 0,00	€ 0,00	A C II 2 (a)	Crediti da Altri contributi agli investimenti dall'Unione Europea	€ 0,00	€ 0,00	€ 0,00
9	E.9.01.01.02.001			Ritenuta per scissione contabile IVA (split payment)						A C II 4 (c)	Attivo circolante - Crediti - Altri crediti - Altri	€ 124.732,63	€ 124.732,63	€ 0,00
9	E.9.01.02.02.001			Ritenute previdenziali e assistenziali su redditi da lavoro dipendente per conto terzi						A C II 4 (c)	Attivo circolante - Crediti - Altri crediti - Altri	€ 96.158,70	€ 96.158,70	€ 0,00
9	E.9.01.02.99.999			Altre ritenute al personale dipendente per conto di terzi						A C II 4 (c)	Attivo circolante - Crediti - Altri crediti - Altri	€ 70.858,25	€ 70.858,25	€ 0,00
9	E.9.01.99.03.001			Rimborso di fondi economici e carte aziendali						A C II 4 (c)	Attivo circolante - Crediti - Altri crediti - Altri	€ 28.131,13	€ 28.131,13	€ 0,00
9	E.9.01.99.99.999			Altre entrate per partite di giro diverse						A C II 4 (c)	Attivo circolante - Crediti - Altri crediti - Altri	€ 112.616,97	€ 112.616,97	€ 0,00
9	200			Entrate per conto terzi- Altre entrate per conto terzi						A C II 4 (c)	Attivo circolante - Crediti - Altri crediti - Altri	€ 116,32	€ 116,32	€ 0,00
				<b>Totale</b>			<b>€ 18.683.352,23</b>	<b>€ 18.841.343,81</b>	<b>-€ 157.991,58</b>		<b>Totale</b>	<b>€ 3.444.729,58</b>	<b>€ 3.816.312,36</b>	<b>-€ 371.582,78</b>
											<b>Fondo svalutazione crediti</b>	<b>-€ 1.822.695,34</b>		
											<b>Crediti eco-pat</b>	<b>€ 1.993.617,02</b>		

<b>E 24</b>	<b>Proventi straordinari</b>	<b>€ 0,00</b>	<b>€ 2.542.965,43</b>	<b>-€ 2.542.965,43</b>
24 c)	Storno fondo rischi	€ 0,00	€ 1.783.165,07	-€ 1.783.165,07
24 c)	Adeguamento FCDE	€ 0,00	€ 10.202,33	-€ 10.202,33
24 c)	Eliminazione residui passivi	€ 0,00	€ 600.101,74	-€ 600.101,74
24 c)	Eliminazione perenti	€ 0,00	€ 146.872,29	-€ 146.872,29
24 c)	Adeguamento credito Iva 2020	€ 0,00	€ 2.624,00	-€ 2.624,00

CONTO DEL BILANCIO FINANZIARIO			ANALISI CONTO ECONOMICO						ANALISI STATO PATRIMONIALE PASSIVO			
Titolo	Macroaggregato	Capitolo V° livello	Descrizione	Voce	Descrizione	Impegnato	Costo	Differenza	Voce	Descrizione	Residui Passivi Finali 2020	Passivo S.P. Chiusura 2020
1	1.01	1.01.01.01.002	Voci stipendiali corrisposte al personale a tempo indeterminato	B 13	Personale	€ 7.095.179,97	€ 7.095.179,97	€ 0,00	P D 5 (d)	Altri debiti	€ 294.707,32	€ 294.707,32
1	1.01	1.01.01.01.004	Indennità ed altri compensi, esclusi i rimborsi spesa per missione, corrisposti al personale a tempo indeterminato	B 13	Personale	€ 2.661.486,08	€ 2.661.486,08	€ 0,00	P D 5 (d)	Altri debiti	€ 1.325.616,36	€ 1.325.616,36
1	1.01	1.01.01.01.006	Voci stipendiali corrisposte al personale a tempo determinato	B 13	Personale	€ 346.650,38	€ 346.650,38	€ 0,00	P D 5 (d)	Altri debiti	€ 18.260,07	€ 18.260,07
1	1.01	1.01.01.02.002	Buoni pasto	B 13	Personale	€ 124.924,80	€ 124.924,80	€ 0,00	P D 2	Debiti verso fornitori	€ 109.990,61	€ 109.990,61
1	1.01	1.01.01.02.999	Altre spese per il personale n.a.c.	B 13	Personale	€ 54.924,80	€ 54.924,80	€ 0,00	P D 5 (d)	Altri debiti	€ 138.853,69	€ 138.853,69
1	1.01	1.01.02.01.001	Contributi obbligatori per il personale	B 13	Personale	€ 2.525.866,00	€ 2.525.866,00	€ 0,00	P D 5 b)	Altri debiti verso istituti previdenza e sicurezza sociale	€ 540.384,83	€ 540.384,83
1	1.02	1.02.01.01.001	Imposta regionale sulle attività produttive (IRAP)	26	Imposte	€ 890.988,29	€ 890.988,29	€ 0,00	P D 5 (a)	Altri debiti tributari	€ 294.722,85	€ 294.722,85
1	1.02	1.02.01.09.001	Tassa di circolazione dei veicoli a motore (tassa automobilistica)	B 18	Oneri diversi di gestione	€ 15.212,36	€ 15.212,36	€ 0,00		Tassa di circolazione dei veicoli a motore (tassa automobilistica)	€ 0,00	€ 0,00
1	1.02	1.02.01.12.001	Imposta Municipale Propria	B 18	Oneri diversi di gestione	€ 55.649,58	€ 55.649,58	€ 0,00	P D 5 (a)	Altri debiti tributari	€ 39.812,25	€ 39.812,25
1	1.02	1.02.01.99.999	Imposte, tasse e proventi assimilati a carico dell'ente n.a.c.	B 18	Oneri diversi di gestione	€ 1.922,55	€ 1.922,55	€ 0,00	P D 5 (a)	Altri debiti tributari	€ 1.547,27	€ 1.547,27
1	1.03	1.03.01.01.001	Giornali e riviste	B 9	Acquisto di materie prime e/o beni di consumo	€ 2.500,00	€ 2.500,00	€ 0,00	P D 2	Debiti verso fornitori	€ 1.974,02	€ 1.974,02
1	1.03	1.03.01.02.001	Carta, cancelleria e stampati	B 9	Acquisto di materie prime e/o beni di consumo	€ 1.141,05	€ 1.141,05	€ 0,00	P D 2	Debiti verso fornitori	€ 4.922,59	€ 4.922,59
1	1.03	1.03.01.02.002	Carburanti, combustibili e lubrificanti	B 9	Acquisto di materie prime e/o beni di consumo	€ 12.000,00	€ 12.000,00	€ 0,00	P D 2	Debiti verso fornitori	€ 0,00	€ 0,00

1	1.03	1.03.01.02.003	Equipaggiamento	B 9	Acquisto di materie prime e/o beni di consumo	€ 27.333,67	€ 27.333,67	€ 0,00	P D 2	Debiti verso fornitori	€ 5.902,55	€ 5.902,55
1	1.03	1.03.01.02.004	Vestiario	B 9	Acquisto di materie prime e/o beni di consumo	€ 8.252,50	€ 8.252,50	€ 0,00	P D 2	Debiti verso fornitori	€ 31.681,71	€ 31.681,71
1	1.03	1.03.01.02.006	Altri beni di consumo - materiale informatico	B 9	Acquisto di materie prime e/o beni di consumo	€ 0,00	€ 0,00	€ 0,00	P D 2	Debiti verso fornitori	€ 20.000,00	€ 20.000,00
1	1.03	1.03.01.02.007	Altri materiali tecnico-specialistici non sanitari	B 9	Acquisto di materie prime e/o beni di consumo	€ 370.004,13	€ 370.004,13	€ 0,00	P D 2	Debiti verso fornitori	€ 445.804,31	€ 445.804,31
1	1.03	1.03.01.02.999	Altri beni e materiali di consumo n.a.c.	B 9	Acquisto di materie prime e/o beni di consumo	€ 57.669,77	€ 57.669,77	€ 0,00	P D 2	Debiti verso fornitori	€ 30.315,64	€ 30.315,64
1	1.03	1.03.01.05.003	Dispositivi medici	B 9	Acquisto di materie prime e/o beni di consumo	€ 27.323,78	€ 27.323,78	€ 0,00	P D 2	Debiti verso fornitori	€ 2.489,58	€ 2.489,58
1	1.03	1.03.01.05.999	Altri beni e prodotti sanitari n.a.c.	B 9	Acquisto di materie prime e/o beni di consumo	€ 2.692,20	€ 2.692,20	€ 0,00	P D 2	Debiti verso fornitori	€ 1.000,00	€ 1.000,00
1	1.03	1.03.02.01.001	Organi istituzionali dell'amministrazione - Indennità	B 10	Organi istituzionali dell'amministrazione - Indennità	€ 400.000,00	€ 400.000,00	€ 0,00	P D 5 (d)	Altri debiti	€ 249.010,97	€ 249.010,97
1	1.03	1.03.02.01.008	Compensi agli organi istituzionali di revisione, di controllo ed altri incarichi istituzionali dell'amministrazione	B 10	Prestazione di servizi	€ 15.320,74	€ 15.320,74	€ 0,00	P D 5 (d)	Altri debiti	€ 2.883,47	€ 2.883,47
1	1.03	1.03.02.02.002	Indennità di missione e di trasferta	B 10	Prestazione di servizi	€ 37.719,47	€ 37.719,47	€ 0,00	P D 5 (d)	Altri debiti	€ 34.272,18	€ 34.272,18
	1.03	1.03.02.02.999	Altre spese di rappresentanza, per relazioni pubbliche, convegni e mostre, pubblicità n.a.c	B 10	Prestazione di servizi	€ 18.300,00	€ 18.300,00	€ 0,00	P D 2	Debiti verso fornitori	€ 0,00	€ 0,00
1	1.03	1.03.02.04.004	Acquisto di servizi per formazione obbligatoria	B 10	Prestazione di servizi	€ 9.816,00	€ 9.816,00	€ 0,00	P D 2	Debiti verso fornitori	€ 14.209,60	€ 14.209,60
1	1.03	1.03.02.04.999	Altre spese per formazione e addestramento n.a.c.	B 10	Prestazione di servizi	€ 5.997,41	€ 5.997,41	€ 0,00	P D 2	Debiti verso fornitori	€ 5.997,41	€ 5.997,41

1	1.03	1.03.02.05.001	Telefonia fissa	B 10	Prestazione di servizi	€ 147.970,07	€ 147.970,07	€ 0,00	P D 2	Debiti verso fornitori	€ 12.219,09	€ 12.219,09
1	1.03	1.03.02.05.002	Telefonia mobile	B 10	Prestazione di servizi	€ 20.134,36	€ 20.134,36	€ 0,00	P D 2	Debiti verso fornitori	€ 0,00	€ 0,00
1	1.03	1.03.02.05.004	Energia elettrica	B 10	Prestazione di servizi	€ 229.956,01	€ 229.956,01	€ 0,00	P D 2	Debiti verso fornitori	€ 34.768,90	€ 34.768,90
1	1.03	1.03.02.05.005	Acqua	B 10	Prestazione di servizi	€ 3.880,03	€ 3.880,03	€ 0,00	P D 2	Debiti verso fornitori	€ 11.859,89	€ 11.859,89
1	1.03	1.03.02.05.006	Gas	B 10	Prestazione di servizi	€ 36.076,80	€ 36.076,80	€ 0,00	P D 2	Debiti verso fornitori	€ 20.135,17	€ 20.135,17
1	1.03	1.03.02.06.002	PPP - Canoni Servizi	B 10	Prestazione di servizi	€ 1.500,00	€ 1.500,00	€ 0,00	P D 2	Debiti verso fornitori	€ 1.500,00	€ 1.500,00
1	1.03	1.03.02.06.999	Altri Canoni e spese n.a.c.	B 10	Prestazione di servizi	€ 0,00	€ 0,00	€ 0,00	P D 2	Debiti verso fornitori	€ 0,00	€ 0,00
1	1.03	1.03.02.09.001	Manutenzione ordinaria e riparazioni di mezzi di trasporto ad uso civile, di sicurezza e ordine pubblico	B 10	Prestazione di servizi	€ 81.103,22	€ 81.103,22	€ 0,00	P D 2	Debiti verso fornitori	€ 81.696,37	€ 81.696,37
1	1.03	1.03.02.09.003	Manutenzione ordinaria e riparazioni di mobili e arredi	B 10	Prestazione di servizi	€ 4.092,35	€ 4.092,35	€ 0,00	P D 2	Debiti verso fornitori	€ 8.678,35	€ 8.678,35
1	1.03	1.03.02.09.004	Manutenzione ordinaria e riparazioni di impianti e macchinari	B 10	Prestazione di servizi	€ 171.135,59	€ 171.135,59	€ 0,00	P D 2	Debiti verso fornitori	€ 192.727,42	€ 192.727,42
1	1.03	1.03.02.09.005	Manutenzione ordinaria e riparazioni di attrezzature scientifiche e sanitarie	B 10	Prestazione di servizi	€ 389.664,49	€ 389.664,49	€ 0,00	P D 2	Debiti verso fornitori	€ 283.892,28	€ 283.892,28
1	1.03	1.03.02.09.006	Manutenzione ordinaria e riparazioni di macchine per ufficio	B 10	Prestazione di servizi	€ 25.001,05	€ 25.001,05	€ 0,00	P D 2	Debiti verso fornitori	€ 27.232,62	€ 27.232,62

1	1.03	1.03.02.09.008	Manutenzione ordinaria e riparazioni di beni immobili	B 10	Prestazione di servizi	€ 250.000,00	€ 250.000,00	€ 0,00	P D 2	Debiti verso fornitori	€ 381.000,00	€ 381.000,00
1	1.03	1.03.02.09.011	Manutenzione ordinaria e riparazioni di altri beni materiali	B 10	Prestazione di servizi	€ 4.000,00	€ 4.000,00	€ 0,00	P D 2	Debiti verso fornitori	€ 252,38	€ 252,38
1	1.03	1.03.02.10.001	Incarichi libero professionali di studi, ricerca e consulenza	B 10	Prestazione di servizi	€ 80.000,00	€ 80.000,00	€ 0,00	P D 5 (d)	Altri debiti	€ 80.000,00	€ 80.000,00
1	1.03	1.03.02.10.003	Consulenze - Incarichi a società di studi, ricerca e consulenza	B 10	Prestazione di servizi	€ 5.270,00	€ 5.270,00	€ 0,00	P D 5 (d)	Altri debiti	€ 22.882,75	€ 22.882,75
1	1.03	1.03.02.11.002	Assistenza psicologica, sociale e religiosa	B 10	Prestazione di servizi	€ 0,00	€ 0,00	€ 0,00	P D 5 (d)	Altri debiti	€ 3.000,00	€ 3.000,00
1	1.03	1.03.02.11.006	Patrocinio legale	B 10	Prestazione di servizi	€ 15.401,91	€ 15.401,91	€ 0,00	P D 5 (d)	Altri debiti	€ 88.489,74	€ 88.489,74
1	1.03	1.03.02.11.009	Prestazioni tecnico-scientifiche a fini di ricerca	B 10	Prestazione di servizi	€ 74.963,51	€ 74.963,51	€ 0,00	P D 5 (d)	Altri debiti	€ 123.313,31	€ 123.313,31
1	1.03	1.03.02.11.999	Altre prestazioni professionali e specialistiche n.a.c.	B 10	Prestazione di servizi	€ 0,00	€ 0,00	€ 0,00	P D 5 (d)	Altri debiti	€ 139.219,45	€ 139.219,45
1	1.03	1.03.02.12.002	Quota LSU in carico all'ente	B 10	Prestazione di servizi	€ 0,00	€ 0,00	€ 0,00	P D 5 (d)	Altri debiti	€ 0,00	€ 0,00
1	1.03	1.03.02.13.001	Servizi di sorveglianza e custodia	B 10	Prestazione di servizi	€ 79.999,99	€ 79.999,99	€ 0,00	P D 2	Debiti verso fornitori	€ 29.000,66	€ 29.000,66
1	1.03	1.03.02.13.002	Servizi di pulizia e lavanderia	B 10	Prestazione di servizi	€ 149.348,01	€ 149.348,01	€ 0,00	P D 2	Debiti verso fornitori	€ 186.792,43	€ 186.792,43
1	1.03	1.03.02.13.006	Rimozione e smaltimento di rifiuti tossico-nocivi e di altri materiali	B 10	Prestazione di servizi	€ 0,00	€ 0,00	€ 0,00	P D 2	Debiti verso fornitori	€ 0,00	€ 0,00
1	1.03	1.03.02.15.004	Contratti di servizio per la raccolta rifiuti	B 10	Prestazione di servizi	€ 14.170,22	€ 14.170,22	€ 0,00	P D 2	Debiti verso fornitori	€ 14.170,22	€ 14.170,22
1	1.03	1.03.02.16.002	Spese postali	B 10	Prestazione di servizi	€ 1.784,95	€ 1.784,95	€ 0,00	P D 5 (d)	Altri debiti	€ 6.694,83	€ 6.694,83
1	1.03	1.03.02.16.999	Altre spese per servizi amministrativi	B 10	Prestazione di servizi	€ 407,35	€ 407,35	€ 0,00	P D 5 (d)	Altri debiti	€ 407,35	€ 407,35
1	1.03	1.03.02.17.002	Oneri per servizio di tesoreria	B 10	Prestazione di servizi	€ 1.798,38	€ 1.798,38	€ 0,00	P D 5 (d)	Altri debiti	€ 0,00	€ 0,00
1	1.03	1.03.02.18.001	Spese per accertamenti sanitari resi necessari dall'attività lavorativa	B 10	Prestazione di servizi	€ 313,63	€ 313,63	€ 0,00	P D 2	Altri debiti	€ 999,64	€ 999,64



1	1.03	1.03.02.19.001	Gestione e manutenzione applicazioni	B 10	Prestazione di servizi	€ 14.444,80	€ 14.444,80	€ 0,00	P D 2	Debiti verso fornitori	€ 30.983,75	€ 30.983,75
1	1.03	1.03.02.19.004	Servizi di rete per trasmissione dati e VoIP e relativa manutenzione	B 10	Prestazione di servizi	€ 92.334,98	€ 92.334,98	€ 0,00	P D 2	Debiti verso fornitori	€ 26.820,23	€ 26.820,23
1	1.03	1.03.02.19.005	Servizi per i sistemi e relativa manutenzione	B 10	Prestazione di servizi	€ 39.024,00	€ 39.024,00	€ 0,00	P D 2	Debiti verso fornitori	€ 38.719,00	€ 38.719,00
1	1.03	1.03.02.19.007	Servizi di gestione documentale	B 10	Prestazione di servizi	€ 30.000,00	€ 30.000,00	€ 0,00	P D 2	Debiti verso fornitori	€ 30.000,00	€ 30.000,00
1	1.03	1.03.02.07.001	Locazione di beni immobili	B 11	Utilizzo beni di terzi	€ 133.900,25	€ 133.900,25	€ 0,00	P D 2	Debiti verso fornitori	€ 58.404,48	€ 58.404,48
1	1.03	1.03.02.07.002	Noleggio di mezzi di trasporto	B 11	Utilizzo beni di terzi	€ 40.300,00	€ 40.300,00	€ 0,00	P D 2	Debiti verso fornitori	€ 345.665,74	€ 345.665,74
1	1.03	1.03.02.07.008	Noleggio di impianti e macchinari	B 11	Utilizzo beni di terzi	€ 10.713,48	€ 10.713,48	€ 0,00	P D 2	Debiti verso fornitori	€ 15.334,39	€ 15.334,39
1	1.03	1.03.02.07.999	Altre spese sostenute per utilizzo di beni di terzi n.a.c.	B 11	Utilizzo beni di terzi	€ 4.103,38	€ 4.103,38	€ 0,00	P D 2	Debiti verso fornitori	€ 4.386,44	€ 4.386,44
1	1.03	1.03.02.99.002	Altre spese legali	B 10	Prestazione di servizi	€ 5.360,56	€ 5.360,56	€ 0,00	P D 5 (d)	Altri debiti	€ 3.970,59	€ 3.970,59
1	1.03	1.03.02.99.999	Altri servizi diversi n.a.c.	B 10	Prestazione di servizi	€ 183.425,12	€ 183.425,12	€ 0,00	P D 5 (d)	Altri debiti	€ 96.794,81	€ 96.794,81
1	1.04	1.04.01.02.017	Trasferimenti correnti a altri enti e agenzie regionali e sub regionali	B 12 a)	Trasferimenti correnti a altri enti e agenzie regionali e sub regionali	€ 1.254.369,53	€ 1.254.369,53	€ 0,00	P D 4 (b)	Debiti per Trasferimenti correnti a Università	€ 0,00	€ 0,00
1	1.05	1.05.01.01.001	Imposta sul valore aggiunto (IVA) sugli scambi interni	B 12 a)	Trasferimenti correnti a altri enti e agenzie regionali e sub regionali	€ 14.892,62	€ 14.892,62	€ 0,00	P D 4 (b)	Imposta sul valore aggiunto (IVA) sugli scambi interni	€ 0,00	€ 0,00
1	1.09	1.09.01.01.001	Rimborsi per spese di personale	B 18	Oneri diversi di gestione	€ 131.779,77	€ 131.779,77	€ 0,00	P D 5 (d)	Altri debiti	€ 287.467,49	€ 287.467,49
1	1.09	1.09.99.05.001	Rimborsi di parte corrente a Imprese di somme non dovute o incassate in eccesso	B 18	Oneri diversi di gestione	€ 5.687,68	€ 5.687,68	€ 0,00	P D 5 (d)	Altri debiti	€ 5.988,35	€ 5.988,35
1	1.10	1.10.03.01.001	Versamenti IVA a debito per le gestioni commerciali	B 18	Altri costi della gestione	€ 54.940,18	€ 54.940,18	€ 0,00	P D 5 (a)	Altri debiti	€ 29.241,17	€ 29.241,17
1	1.10	1.10.04.01.003	Premi di assicurazione per responsabilità civile verso terzi	B 18	Oneri diversi di gestione	€ 132.000,00	€ 132.000,00	€ 0,00	P D 2	Debiti verso fornitori	€ 205.287,79	€ 205.287,79



1	1.10	1.10.99.99.999	Altre spese correnti n.a.c.	B 18	Oneri diversi di gestione	€ 4.915,00	€ 4.915,00	€ 0,00	P D 5 (d)	Altri debiti	€ 4.050,96	€ 4.050,96
2	2.02	2.02.01.01.001	Mezzi di trasporto stradali						P D 2	Debiti verso fornitori	€ 23.505,61	€ 23.505,61
2	2.02	2.02.01.03.001	Mobili e arredi per ufficio						P D 2	Debiti verso fornitori	€ 6.792,20	€ 6.792,20
2	2.02	2.02.01.03.003	Mobili e arredi per laboratori						P D 2	Debiti verso fornitori	€ 0,00	€ 0,00
2	2.02	2.02.01.03.999	Mobili e arredi n.a.c.						P D 2	Debiti verso fornitori	€ 0,00	€ 0,00
2	2.02	2.02.01.04.001	Macchinari						P D 2	Debiti verso fornitori	€ 0,00	€ 0,00
2	2.02	2.02.01.04.002	Impianti						P D 2	Debiti verso fornitori	€ 440.740,14	€ 440.740,14
2	2.02	2.02.01.05.000	Attrezzature scientifiche e sanitarie						P D 2	Debiti verso fornitori	€ 0,00	€ 0,00
2	2.02	2.02.01.05.001	Attrezzature scientifiche						P D 2	Debiti verso fornitori	€ 865.844,21	€ 865.844,21
2	2.02	2.02.01.05.999	Attrezzature n.a.c.						P D 2	Debiti verso fornitori	€ 0,00	€ 0,00
2	2.02	2.02.01.06.001	Macchine per ufficio						P D 2	Debiti verso fornitori	€ 0,00	€ 0,00
2	2.02	2.02.01.07.001	Hardware - Server						P D 2	Debiti verso fornitori	€ 33.586,80	€ 33.586,80
2	2.02	2.02.01.07.002	Postazioni di lavoro						P D 2	Debiti verso fornitori	€ 1.663,34	€ 1.663,34
2	2.02	2.02.01.07.999	Hardware n.a.c.						P D 2	Debiti verso fornitori	€ 6.042,00	€ 6.042,00
2	2.02	2.02.01.09.002	Fabbricati ad uso commerciale						P D 2	Debiti verso fornitori	€ 749,08	€ 749,08
2	2.02	2.02.03.02.001	Sviluppo software e manutenzione evolutiva						P D 2	Debiti verso fornitori	€ 641.319,07	€ 641.319,07
2	2.02	2.02.03.02.002	Software						P D 2	Debiti verso fornitori	€ 30.000,00	€ 30.000,00
7	7.01	7.01.01.02.001	Versamento delle ritenute per scissione contabile IVA (split payment)						P D 5 (a)	Altri debiti tributari	€ 146.106,18	€ 146.106,18
7	7.01	7.01.01.02.002	Versamento delle ritenute per scissione contabile IVA (split payment)						P D 5 (a)	Altri debiti tributari	€ 0,00	€ 0,00
7	7.01	7.01.01.99.999	Versamento di altre ritenute n.a.c.						P D 5 (d)	Altri debiti tributari	€ 0,00	€ 0,00

7	7.01	7.01.02.01.001	Versamenti di ritenute erariali su Redditi da lavoro dipendente riscosse per conto terzi							P D 5 (a)	Altri debiti tributari	€ 353.651,11	€ 353.651,11
7	7.01	7.01.02.02.001	Versamenti di ritenute previdenziali e assistenziali su Redditi da lavoro dipendente riscosse per conto terzi							P D 5 b)	Altri debiti verso istituti previdenza e sicurezza sociale	€ 325.821,52	€ 325.821,52
7	7.01	7.01.02.99.999	Altri versamenti di ritenute al personale dipendente per conto di terzi							P D 5 (d)	Altri debiti	€ 47.693,00	€ 47.693,00
7	7.01	7.01.03.01.001	Versamenti di ritenute erariali su Redditi da lavoro autonomo per conto terzi							P D 5 (a)	Altri debiti	€ 980.973,97	€ 980.973,97
7	7.01	7.01.99.01.001	Costituzione fondi economali e carte aziendali							P D 5 (d)	Altri debiti	€ 0,00	€ 0,00
7	7.01	7.01.99.03.001	Costituzione fondi economali e carte aziendali							P D 5 (d)	Altri debiti	€ 6.000,00	€ 6.000,00
7	7.01	7.01.99.99.999	Altre uscite per partite di giro n.a.c.							P D 5 (d)	Altri debiti n.a.c.	€ 0,00	€ 0,00
7	7.02	7.02.04.02.001	Restituzione di depositi cauzionali o contrattuali di terzi							P D 5 (d)	Altri debiti n.a.c.	€ 116,32	€ 116,32
7	7.02	7.02.99.99.999	Altre uscite per conto terzi n.a.c.							P D 5 (d)	Altri debiti n.a.c.	€ 0,00	€ 0,00
<b>Totale</b>						<b>€ 18.709.038,80</b>	<b>€ 18.709.038,80</b>	<b>€ 0,00</b>		<b>Totale</b>		<b>€ 10.459.011,87</b>	<b>€ 10.459.011,87</b>

<b>25</b>	<b>Oneri straordinari</b>	<b>E5.1.1.99.99.999</b>	€ 0,00	€ 100,00	<b>-€ 100,00</b>
25 b)	Eliminazione residui attivi	<b>€ 100,00</b>			

<b>Debito per residui perenti</b>		<b>€ 0,00</b>
<b>Debiti ecop-pat al 31/12/2020</b>		<b>€ 10.459.011,87</b>

CONTO DEL BILANCIO FINANZIARIO				ANALISI CONTO ECONOMICO					ANALISI STATO PATRIMONIALE PASSIVO				
Titolo	Macroaggregato	Capitolo V° livello	Descrizione	Voce	Descrizione	Impegnato	Costo	Differenza	Voce	Descrizione	Residui Passivi Finali 2019	Passivo S.P. Chiusura 2019	Differenza
1	1.03	1.03.02.07.001	Locazione di beni immobili	B 11	Utilizzo beni di terzi	€ 132.555,75	€ 132.555,75	€ 0,00	P D 2	Debiti verso fornitori	€ 96.014,95	€ 96.014,95	€ 0,00
1	1.03	1.03.02.07.002	Noleggio di mezzi di trasporto	B 11	Utilizzo beni di terzi	€ 64.012,87	€ 64.012,87	€ 0,00	P D 2	Debiti verso fornitori	€ 476.188,92	€ 476.188,92	€ 0,00
1	1.03	1.03.02.07.008	Noleggio di impianti e macchinari	B 11	Utilizzo beni di terzi	€ 7.000,00	€ 7.000,00	€ 0,00	P D 2	Debiti verso fornitori	€ 18.309,38	€ 18.309,38	€ 0,00
1	1.03	1.03.02.07.999	Altre spese sostenute per utilizzo di beni di terzi n.a.c.	B 11	Utilizzo beni di terzi	€ 3.251,31	€ 3.251,31	€ 0,00	P D 2	Debiti verso fornitori	€ 2.289,00	€ 2.289,00	€ 0,00
1	1.03	1.03.02.99.002	Altre spese legali	B 10	Prestazione di servizi	€ 793.228,30	€ 793.228,30	€ 0,00	P D 5 (d)	Altri debiti	€ 331.154,81	€ 331.154,81	€ 0,00
1	1.03	1.03.02.99.999	Altri servizi diversi n.a.c.	B 10	Prestazione di servizi	€ 152.857,48	€ 152.857,48	€ 0,00	P D 5 (d)	Altri debiti	€ 119.489,21	€ 119.489,21	€ 0,00
1	1.04	1.04.01.02.017	Trasferimenti correnti a altri enti e agenzie regionali e sub regionali	B 12 a)	Trasferimenti correnti a altri enti e agenzie regionali e sub regionali	€ 847.878,61	€ 847.878,61	€ 0,00	P D 4 (b)	Debiti per Trasferimenti correnti a Università	€ 847.878,61	€ 847.878,61	€ 0,00
1	1.09	1.09.01.01.001	Rimborsi per spese di personale	B 18	Oneri diversi di gestione	€ 215.316,70	€ 215.316,70	€ 0,00	P D 5 (d)	Altri debiti	€ 334.467,37	€ 334.467,37	€ 0,00
1	1.09	1.09.99.05.001	Rimborsi di parte corrente a Imprese di somme non dovute o incassate in eccesso	B 18	Oneri diversi di gestione	€ 29.733,60	€ 29.733,60	€ 0,00	P D 5 (d)	Altri debiti	€ 9.514,08	€ 9.514,08	€ 0,00
1	1.10	1.10.04.01.003	Premi di assicurazione per responsabilità civile verso terzi	B 18	Oneri diversi di gestione	€ 132.000,00	€ 132.000,00	€ 0,00	P D 2	Debiti verso fornitori	€ 189.567,23	€ 189.567,23	€ 0,00
1	1.10	1.10.99.99.999	Altre spese correnti n.a.c.	B 18	Oneri diversi di gestione	€ 5.000,00	€ 5.000,00	€ 0,00	P D 5 (d)	Altri debiti	€ 6.000,00	€ 6.000,00	€ 0,00
2	2.02	2.02.01.01.001	Mezzi di trasporto stradali						P D 2	Debiti verso fornitori	€ 108.881,81	€ 108.881,81	€ 0,00
2	2.02	2.02.01.03.001	Mobili e arredi per ufficio						P D 2	Debiti verso fornitori	€ 5.608,85	€ 5.608,85	€ 0,00
2	2.02	2.02.01.03.003	Mobili e arredi per laboratori						P D 2	Debiti verso fornitori	€ 7.880,00	€ 7.880,00	€ 0,00
2	2.02	2.02.01.04.001	Macchinari						P D 2	Debiti verso fornitori	€ 225,00	€ 225,00	€ 0,00
2	2.02	2.02.01.04.002	Impianti						P D 2	Debiti verso fornitori	€ 510.383,46	€ 510.383,46	€ 0,00
2	2.02	2.02.01.05.000	Attrezzature scientifiche e sanitarie						P D 2	Debiti verso fornitori	€ 0,00	€ 0,00	€ 0,00
2	2.02	2.02.01.05.001	Attrezzature scientifiche						P D 2	Debiti verso fornitori	€ 327.456,99	€ 327.456,99	€ 0,00

CONTO DEL BILANCIO FINANZIARIO				ANALISI CONTO ECONOMICO					ANALISI STATO PATRIMONIALE PASSIVO				
Titolo	Macroaggregato	Capitolo V° livello	Descrizione	Voce	Descrizione	Impegnato	Costo	Differenza	Voce	Descrizione	Residui Passivi Finali 2019	Passivo S.P. Chiusura 2019	Differenza
2	2.02	2.02.01.05.999	Attrezzature n.a.c.						P D 2	Debiti verso fornitori	€ 3.536,40	€ 3.536,40	€ 0,00
2	2.02	2.02.01.06.001	Macchine per ufficio						P D 2	Debiti verso fornitori	€ 0,00	€ 0,00	€ 0,00
2	2.02	2.02.01.07.001	Hardware - Server						P D 2	Debiti verso fornitori	€ 3.586,80	€ 3.586,80	€ 0,00
2	2.02	2.02.01.07.002	Postazioni di lavoro						P D 2	Debiti verso fornitori	€ 57,34	€ 57,34	€ 0,00
2	2.02	2.02.01.07.999	Hardware n.a.c.						P D 2	Debiti verso fornitori	€ 515,17	€ 515,17	€ 0,00
2	2.02	2.02.01.09.002	Fabbricati ad uso commerciale						P D 2	Debiti verso fornitori	€ 0,00	€ 0,00	€ 0,00
2	2.02	2.02.03.02.001	Sviluppo software e manutenzione evolutiva						P D 2	Debiti verso fornitori	€ 593.707,00	€ 593.707,00	€ 0,00
2	2.02	2.02.03.02.002	Software						P D 2	Debiti verso fornitori	€ 0,00	€ 0,00	€ 0,00
7	7.01	7.01.01.02.001	Versamento delle ritenute per scissione contabile IVA (split payment)						P D 5 (a)	Altri debiti tributari	€ 62.602,69	€ 62.602,69	€ 0,00
7	7.01	7.01.01.02.002	Versamento delle ritenute per scissione contabile IVA (split payment)						P D 5 (a)	Altri debiti tributari	€ 0,00	€ 0,00	€ 0,00
7	7.01	7.01.01.99.999	Versamento di altre ritenute n.a.c.						P D 5 (d)	Altri debiti tributari	€ 0,00	€ 0,00	€ 0,00
7	7.01	7.01.02.01.001	Versamenti di ritenute erariali su Redditi da lavoro dipendente riscosse per conto terzi						P D 5 (a)	Altri debiti tributari	€ 386.017,14	€ 386.017,14	€ 0,00
7	7.01	7.01.02.02.001	Versamenti di ritenute previdenziali e assistenziali su Redditi da lavoro dipendente riscosse per conto terzi						P D 5 (b)	Altri debiti verso istituti previdenza e sicurezza sociale	€ 323.165,19	€ 323.165,19	€ 0,00
7	7.01	7.01.02.99.999	Altri versamenti di ritenute al personale dipendente per conto di terzi						P D 5 (d)	Altri debiti	€ 109.879,83	€ 109.879,83	€ 0,00
7	7.01	7.01.03.01.001	Versamenti di ritenute erariali su Redditi da lavoro autonomo per conto terzi						P D 5 (a)	Altri debiti	€ 889.939,94	€ 889.939,94	€ 0,00
7	7.01	7.01.99.01.001	Costituzione fondi economici e carte aziendali						P D 5 (d)	Altri debiti	€ 0,00	€ 0,00	€ 0,00
7	7.01	7.01.99.03.001	Costituzione fondi economici e carte aziendali						P D 5 (d)	Altri debiti	€ 6.000,00	€ 6.000,00	€ 0,00
7	7.01	7.01.99.99.999	Altre uscite per partite di giro n.a.c.						P D 5 (d)	Altri debiti n.a.c.	€ 0,00	€ 0,00	€ 0,00
7	7.02	7.02.04.02.001	Restituzione di depositi cauzionali o contrattuali di terzi						P D 5 (d)	Altri debiti n.a.c.	€ 0,00	€ 0,00	€ 0,00
7	7.02	7.02.99.99.999	Altre uscite per conto terzi n.a.c.						P D 5 (d)	Altri debiti n.a.c.	€ 0,00	€ 0,00	€ 0,00
				<b>Totale</b>					<b>Totale</b>				
				<b>€ 0,00</b>					<b>€ 0,00</b>				
				<b>€ 0,00</b>					<b>€ 0,00</b>				
									<b>Debito per residui perenti</b>				
									<b>€ 146.872,29</b>				
									<b>Debiti eco-pat al 31/12/2019</b>				
									<b>€ 9.509.934,70</b>				



A seguito dell'analisi effettuata dal Settore attraverso la consultazione del sistema informativo di contabilità CO.EC., per come specificato nel sopra esposto schema di raccordo tra le risultanze della contabilità finanziaria e le corrispondenti registrazioni di natura economico-patrimoniale, emerge come l'Ente sembri avere correttamente appostato le varie voci di costo/debito – ricavo/credito, sulla base di quanto stabilito dalla succitata matrice di correlazione di cui al decreto legislativo 23 giugno 2011, n.118, stante l'assenza di differenze rilevate nel Conto economico tra i ricavi e gli importi accertati e tra i costi e gli importi impegnati e nello Stato Patrimoniale, tra i debiti e i residui passivi e tra i crediti e i residui attivi.

Occorre specificare come l'unica differenza rilevata tra gli importi accertati e i relativi ricavi ammonta a € 157.991,58 corrispondente alla differenza tra i risconti passivi del 2019 pari ad € 645.520,08 ed i risconti passivi rilevati al 31.12.2020 pari ad € 487.528,50 riferiti al FPV di parte corrente originatosi a seguito del riaccertamento ordinario dei residui.

Il suddetto valore risulta correlato con la voce dei “Risconti Passivi” dello Stato Patrimoniale, che difatti presenta un importo pari esattamente al suddetto importo di € 487.528,50.

A riguardo, occorre precisare che, a seguito della reimputazione di impegni 2020 all'esercizio 2021, senza la contestuale reimputazione di accertamenti di entrata correlati, si origina il Fondo Pluriennale Vincolato che servirà a garantire la copertura finanziaria agli impegni in questione.

Nella contabilità economico-patrimoniale il suddetto meccanismo determina la necessità di riscontare ricavi per un importo pari agli impegni reimputati che generano FPV di parte corrente, registrando i relativi risconti passivi nel passivo dello Stato Patrimoniale e provvedendo, contestualmente, a registrare un abbattimento di ricavi nel conto Economico per pari importo.

Circa la differenza riscontrata tra i residui attivi pari ad euro 3.444.729,58 e i corrispondenti crediti esposti nello Stato patrimoniale pari ad euro 1.993.617,02, al netto del fondo svalutazione crediti di euro 1.822.695,34, la stessa sembrerebbe essere originata da:

- euro 312.224,78 per la reiscrizione in contabilità economico-patrimoniale dei residui attivi stralciati dal conto del bilancio, in sede di riaccertamento ordinario dell'anno 2019, per i quali ancora non è decorso il termine di prescrizione al fine della loro definitiva eliminazione dallo Stato patrimoniale;
- euro 59.358,00 per la rilevazione in contabilità economico patrimoniale del credito iva risultante dal Modello Iva 2021, relativo all'anno di imposta 2020;

Si tratterebbe di un credito nei confronti dell'erario che può essere richiesto a rimborso o utilizzato in compensazione per il versamento di altri tributi e, per tale ragione, si raccomanda all'Ente di procedere al relativo accertamento dell'importo vantato o nell'esercizio in cui si richiede il rimborso o nell'esercizio in cui si procede all'incasso dell'importo rimborsato dall'erario.

I debiti rilevati nello Stato patrimoniale per un importo di euro 10.459.011,87 coincidono con i residui passivi esposti nel conto del bilancio per euro 10.459.011,87.

Sembrirebbe, altresì, sussistere la corretta contabilizzazione nel totale delle sopravvenienze attive / insussistenze passive (€ 2.542.965,43) degli importi eliminati tra i residui passivi (€ 600.101,74), per come risultanti a seguito del riaccertamento ordinario dei residui approvato dall'Ente.

Preme sottolineare, con riferimento ai restanti importi registrati tra le suddette sopravvenienze attive e insussistenze passive, come gli stessi sarebbero da ricondurre per € 146.872,29 alla eliminazione di residui perenti, per € 10.202,33 per l'adeguamento del fondo svalutazione crediti al FCDE della contabilità finanziaria, per € 1.783.165,07 per lo storno del fondo rischi, e per € 2.624,00 per il riallineamento del credito iva riportato nella dichiarazione annuale 2021.

Negli stessi termini anche le sopravvenienze passive e insussistenze attive pari ad € 100,00 sembrerebbero correttamente registrate posto che, per come verificato dallo scrivente dipartimento, le stesse corrispondono all'importo dei residui attivi eliminati in sede di riaccertamento ordinario. Si rileva, infine, la piena coincidenza tra la voce “Disponibilità liquide”, presente nell'attivo dello Stato Patrimoniale, e il saldo di cassa il cui ammontare a chiusura dell'esercizio 2020 risulta pari ad € 17.247.512,81.



## Conclusioni

Sulla base delle verifiche contabili effettuate a seguito dell'attività istruttoria sopra esposta svolta dallo scrivente Settore con riferimento alle risultanze della contabilità finanziaria e della contabilità economico-patrimoniale, tenuto conto delle competenze proprie del Dipartimento Economia e Finanze, **si rileva che:**

- sussiste la piena corrispondenza tra il saldo di cassa al 31.12.2020, per come risultante dal conto del bilancio, e il corrispondente saldo di cui al conto del tesoriere;
- sussiste la continuità tra i residui finali dell'esercizio 2019 rispetto a quelli iniziali dell'esercizio 2020;
- sussiste la quadratura delle poste contabili iscritte nelle cosiddette “*partite di giro*”;
- sussiste (a seguito delle scritture di rettifica e di giroconto effettuate dall'Ente), corrispondenza tra i valori a residuo e quelli riportati nello stato patrimoniale, posto che è stata verificata la piena coincidenza tra residui attivi finali e crediti e tra residui passivi finali e debiti, nonché, con riferimento al conto economico, la corrispondenza tra impegni in conto competenza e costi e tra accertamenti e ricavi;
- sussiste la quadratura tra il saldo di tesoreria, in ragione del totale dei pagamenti e degli incassi effettuati nel corso dell'esercizio 2020, e il valore registrato alla voce “*Disponibilità liquide*” dell'attivo dello Stato Patrimoniale;
- risulta formalmente corretta la determinazione del FPV e del risultato di amministrazione al 31.12.2020.

**Preso atto** del parere favorevole del Revisore Unico dei Conti e del parere favorevole del Dipartimento Territorio e Tutela dell'Ambiente, che esercita la vigilanza sulle attività dell'Ente, ai sensi dell'articolo 57, comma 7, della legge regionale 4 febbraio 2002, n. 8;

**Considerato che** l'Ente ARPACAL fa parte del “Gruppo della Regione” e che la Regione Calabria deve redigere il bilancio consolidato per l'esercizio 2020 con i propri enti ed organismi strumentali, aziende, società controllate e partecipate ai sensi dell'articolo 68 del decreto legislativo 23 giugno 2011, n. 118;

**Fermi restando** i rilievi e le raccomandazioni espresse nelle rispettive istruttorie dal Dipartimento Territorio e Tutela dell'Ambiente, che esercita la vigilanza sull'attività dell'Ente e dal Dipartimento Economia e Finanze cui si rimanda integralmente;

*si ritiene possibile procedere, da parte della Giunta regionale, alla trasmissione del rendiconto relativo all'esercizio 2020 dell'Agenzia Regionale per la Protezione dell'Ambiente della Calabria (ARPACAL) al Consiglio Regionale, ai sensi dell'articolo 57, comma 7, della legge regionale 4 febbraio 2002, n. 8.*

Il Dirigente del Settore