

A.T.E.R.P.

Azienda Territoriale per l'Edilizia Residenziale Pubblica della provincia di
CROTONE

(Ente Pubblico ex L.R. 30 agosto 1996 n° 27)

DELIBERAZIONE DEL DIRETTORE GENERALE

N° 71 in data 27.03.2013

OGGETTO: Approvazione bilancio consuntivo 2012.

Il Direttore Tecnico esprime parere favorevole: f.to Santilli

Il Direttore Amministrativo esprime parere favorevole: in ordine alla legittimità e alla regolarità
amministrativa e contabile f.to De Lorenzo

IL DIRETTORE GENERALE

PREMESSO:

- che con deliberazione della Giunta Regionale n. 119 del 06.03.2009 è stato nominato il Direttore Generale dell' ATERP di Crotone, nella persona del dott. Lino Fazio,;
- che la nomina ha avuto efficacia dalla data di sottoscrizione del contratto di lavoro;
- - che ai sensi e per gli effetti del DI 3440/86 l'Azienda è tenuta all'approvazione del consuntivo 2012 entro il 31.03.2013;

CONSIDERATO

- che la costruzione del canone addebitato agli utenti per l'esercizio 2012 ha tenuto conto delle regole di equilibrio richieste dal disposto normativo di cui all'art 35 comma 7 LR 32/96;
- che al bilancio consuntivo 2013 sono allegati tutti i documenti richiesti dalla normativa contabile, oltre ai modelli predisposti dalla Regione Calabria Assessorato al Bilancio di formazione dei residui,;

Visto

- il DM 10/10/1986
- Visto il Bilancio consuntivo 2012, completo dei suoi allegati;

Su proposta del Direttore Amministrativo

DELIBERA

- a) di approvare il bilancio consuntivo per l'esercizio finanziario 2012 completo dei suoi allegati, dando atto che il canone di locazione che è stato addebitato agli utenti per l'esercizio 2012 ha tenuto conto di quanto disposto dal comma 7 art 35 L.R. 32/96;
- b) di trasmettere la presente delibera, unitamente al bilancio approvato alla Regione Calabria, Assessorato ai LL.PP, settore 23 , Assessorato Bilancio e al dipartimento controlli per la successiva approvazione;

La presente deliberazione dovrà essere inviata al Collegio dei Revisori dei Conti, entro giorni tre dalla data dell'adozione.

La presente deliberazione sarà pubblicata all'Albo dell'Azienda per gg. 15 naturali e consecutivi.

Il Direttore Generale
F.to Dott. Lino Fazio

Si attesta che copia della su estesa deliberazione viene affissa all'Albo Pretorio di questo Ente in data 27.03.2013. e vi resterà affissa per 15 giorni consecutivi.

Il Segretario
Maffei R.

Il Collegio dei Revisori dei conti nella seduta del 28.03.2013 ha controllato la presente delibera ai sensi dell'art. 15 della LR 27/96

NON RILEVANDO VIZI

Il Presidente
f.to Turano

AZIENDA TERRITORIALE PER
L'EDILIZIA RESIDENZIALE
PUBBLICA DELLA PROVINCIA
DI CROTONE
P.ZZA UMBERTO I, 49
89900 CROTONE

A.T.E.R.P.
DELLA PROVINCIA DI CROTONE

DIREZIONE GENERALE

Dott. Lino Fazio

DIREZIONE TECNICA

Ing. Nicola Santilli

DIREZIONE AMMINISTRATIVA

Dott. Massimo De Lorenzo

COLLEGIO REVISORI DEI CONTI

Pres.: dott.ssa Filomena Chiarina

Turano

Comp. Dott. Antonio Raso

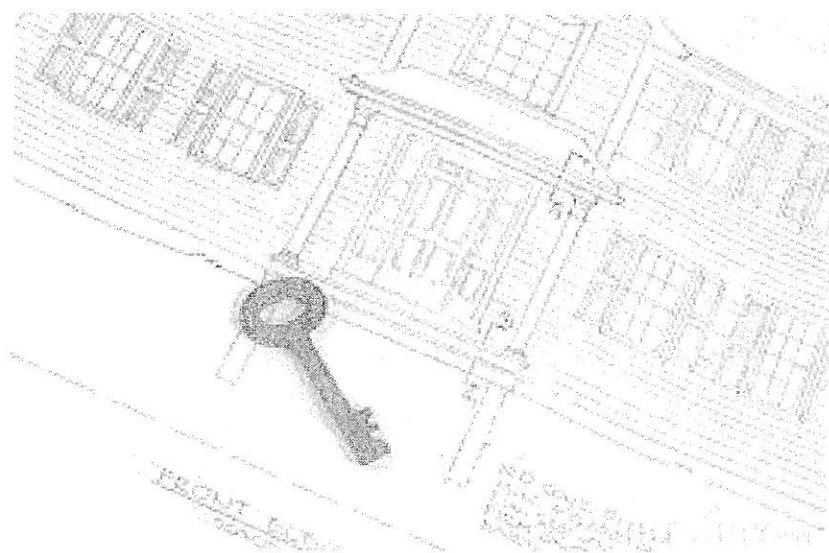
Comp. Luigi Greco

ORGANISMO INDIPENDENTE DI

VALUTAZIONE

Avv. Geremia Chiarello

CONTO CONSUNTIVO 2012



A.T.E.R.P.
DELLA PROVINCIA DI CROTONE

CONSUNTIVO 2012

PARTE ENTRATE

Riepilogo Generale

ATERP DI CROTONE
Conto Consuntivo
PARTE SPESA - ANNO 2012

Descrizione	(1)	(2)		Determinazione del consiglio			Minori Residui e economie	(3)
		Stanziamanti definitivi di Bilancio	Conto Tes.	Pagamenti	Residui	Impegni		
TITOLO I° - SPESE CORRENTI	RS	1.131.725,96	454.958,51	454.958,51	423.754,60	878.713,11	-253.012,85	- I/P
1	RS	3.243.365,98	1.459.178,39	1.459.178,39	216.326,71	1.675.505,10	0,00	-
	CP	3.678.035,84	1.914.136,90	1.914.136,90	640.081,31	2.554.218,21	-1.567.860,88	-
	CS						-1.763.898,94	-
	T							-
TITOLO II° - SPESE IN CONTO CAPITALE	RS	5.467.443,14	126.524,89	126.524,89	5.335.984,10	5.462.508,99	-4.934,15	- I/P
2	RS	9.573.193,78	382.658,89	382.658,89	33.435,08	416.093,97	0,00	-
	CP	8.344.229,22	509.183,78	509.183,78	5.369.419,18	5.878.602,96	-9.157.099,81	-
	CS						-7.835.045,44	-
	T							-
TITOLO III° - ESTINZIONE DI MUTUI E ANTICIPAZIONI	RS	5.202.022,21	525.864,39	525.864,39	4.624.900,30	5.150.764,69	-51.257,52	- I/P
3	RS	930.733,97	43.978,41	43.978,41	274.862,13	318.840,54	0,00	-
	CP	1.109.498,85	569.842,80	569.842,80	4.899.762,43	5.469.605,23	-611.893,43	-
	CS						-539.656,05	-
	T							-
TITOLO IV° - PARTITE DI GIRO	RS	30,44	0,00	0,00	0,00	0,00	-30,44	- I/P
4	RS	1.125.822,84	391.788,35	391.788,35	36.846,34	428.634,69	0,00	-
	CP	1.125.822,84	391.788,35	391.788,35	36.846,34	428.634,69	-697.188,15	-
	CS						-734.034,49	-
	T							-
S	RS	11.801.221,75	1.107.347,79	1.107.347,79	10.384.639,00	11.491.986,79	-309.234,96	-
TOTALE GENERALE SPESA	CP	14.873.116,57	2.277.604,04	2.277.604,04	561.470,26	2.839.074,30	-12.034.042,27	-
	CS	14.257.586,75	3.384.951,83	3.384.951,83	10.946.109,26	14.331.061,09	-10.872.634,92	-
	T							-

(1) : RS = Residui, CP = Competenza, CS = Cassa, T = Totale

(2) : Numero Svolgimento

(3) : I/P = Insussistenti/Prescritti, INE = Inesigibili, PER = Perenti

Riepilogo Generale		ATERP DI CROTONE					Pag. 1		
		Conto Consuntivo							
Descrizione	(1)	Stanziamanti definitivi di Bilancio	(2)		Determinazione del consiglio			Minori o maggiori entrate	(3)
			Conto Tes.	Riscoss.	Riscoss.	Residui	Accertam.		
TITOLO I° - ENTRATE DERIVANTI DA TRASFERIMENTI CORRENTI	RS	0,00	0,00	0,00	0,00	0,00	0,00	0,00	0,00
1	RS	0,00	0,00	0,00	0,00	0,00	0,00	0,00	0,00
	CP	0,00	0,00	0,00	0,00	0,00	0,00	0,00	0,00
	CS	0,00	0,00	0,00	0,00	0,00	0,00	0,00	0,00
	T								
TITOLO II° - ALTRE ENTRATE	RS	6.404.893,34	248.877,72	248.877,72	6.014.318,96	6.263.196,68	-141.696,66	- I/P	
2	RS	3.074.836,09	1.580.399,96	1.580.399,96	35.488,85	1.615.888,81	-1.458.947,28		
	CP	3.863.674,76	1.829.277,68	1.829.277,68	6.049.807,81	7.879.085,49	-2.034.397,08		
	CS								
	T								
TITOLO III° - ENTRATE PER ALIENAZIONE DI BENI PATRIMONIALI E RISCOSSIONE CREDITI	RS	380.832,24	202.298,60	202.298,60	178.533,64	380.832,24	0,00		
3	RS	624.109,96	337.182,78	337.182,78	0,00	337.182,78	0,00		
	CP	624.109,96	539.481,38	539.481,38	178.533,64	718.015,02	-286.927,18		
	CS						-84.628,58		
	T								
TITOLO IV° - ENTRATE DERIVANTI DA TRASFERIMENTI IN C/CAPITALE	RS	5.394.677,62	103.057,80	103.057,80	5.291.619,82	5.394.677,62	0,00		
4	RS	9.600.000,00	223.031,99	223.031,99	0,00	223.031,99	0,00		
	CP	8.257.827,21	326.089,79	326.089,79	5.291.619,82	5.617.709,61	-9.376.968,01		
	CS						-7.931.737,42		
	T								
TITOLO V° - ACCENSIONE DI PRESTITI	RS	0,00	0,00	0,00	0,00	0,00	0,00		
5	RS	346.151,98	261.468,29	261.468,29	0,00	261.468,29	0,00		
	CP	346.151,98	261.468,29	261.468,29	0,00	261.468,29	-84.683,69		
	CS						-84.683,69		
	T								
TITOLO VI° - PARTITE DI GIRO	RS	0,00	0,00	0,00	0,00	0,00	0,00		
6	RS	1.125.822,84	428.634,69	428.634,69	0,00	428.634,69	0,00		
	CP	1.125.822,84	428.634,69	428.634,69	0,00	428.634,69	-697.188,15		
	CS						-697.188,15		
	T								
E	RS	12.180.403,20	554.234,12	554.234,12	11.484.472,42	12.038.706,54	-141.696,66		
TOTALE GENERALE ENTRATA	CP	14.770.920,87	2.830.717,71	2.830.717,71	35.488,85	2.866.206,56	-11.904.714,31		
	CS	14.217.566,75	3.384.951,83	3.384.951,83	11.519.961,27	14.904.913,10	-10.832.634,92		
	T								

(1) : RS = Residui, CP = Competenza, CS = Cassa, T = Totale

(2) : Numero Svolgimento

(3) : I/P = Insussistenti/Prescritti, INE = Inesigibili, PER = Perenti

1 01 TITOLO I ^o - ENTRATE DERIVANTI DA TRASFERIMENTI CORRENTI Categoria 1 ^a - Trasferimento da parte dello Stato		ATERP DI CROTONE										Pag. 1	
		Conto Consuntivo											
		PARTE ENTRATA - ANNO 2012											
CapitoloArt. Cod. Stato	Descrizione	(1) Stanziamenti definitivi di Bilancio			(2)	Conto Tes.			Determinazione del consiglio			Minori o maggiori entrate	(3)
		RS	CP	CS		Riscoss.	Residui	Riscoss.	Residui	Accertam.	Accertam.		
01010001/0 1010	Contributi dello Stato in conto esercizio	0,00	0,00	0,00	1	0,00	0,00	0,00	0,00	0,00	0,00	0,00	0,00
		0,00	0,00	0,00		0,00	0,00	0,00	0,00	0,00	0,00	0,00	0,00
		0,00	0,00	0,00		0,00	0,00	0,00	0,00	0,00	0,00	0,00	0,00
01010001/5 1010	Contributi dello Stato in conto esercizio - In conto esercizio	0,00	0,00	0,00	2	0,00	0,00	0,00	0,00	0,00	0,00	0,00	0,00
		0,00	0,00	0,00		0,00	0,00	0,00	0,00	0,00	0,00	0,00	0,00
		0,00	0,00	0,00		0,00	0,00	0,00	0,00	0,00	0,00	0,00	0,00
01010001/10 1010	Contributi dello Stato in conto esercizio - Per interventi manutentivi alloggi di proprietà	0,00	0,00	0,00	3	0,00	0,00	0,00	0,00	0,00	0,00	0,00	0,00
		0,00	0,00	0,00		0,00	0,00	0,00	0,00	0,00	0,00	0,00	0,00
		0,00	0,00	0,00		0,00	0,00	0,00	0,00	0,00	0,00	0,00	0,00
01010001/15 1010	Contributi dello Stato in conto esercizio - Per altre attività istituzionali	0,00	0,00	0,00	4	0,00	0,00	0,00	0,00	0,00	0,00	0,00	0,00
		0,00	0,00	0,00		0,00	0,00	0,00	0,00	0,00	0,00	0,00	0,00
		0,00	0,00	0,00		0,00	0,00	0,00	0,00	0,00	0,00	0,00	0,00
01010001/20 1010	Contributi dello Stato in conto esercizio - Per utilizzo rientri della GS per manutenzione	0,00	0,00	0,00	5	0,00	0,00	0,00	0,00	0,00	0,00	0,00	0,00
		0,00	0,00	0,00		0,00	0,00	0,00	0,00	0,00	0,00	0,00	0,00
		0,00	0,00	0,00		0,00	0,00	0,00	0,00	0,00	0,00	0,00	0,00
TOTALE CAPITOLO		RS	0,00			0,00	0,00	0,00	0,00	0,00	0,00	0,00	0,00
		CP	0,00			0,00	0,00	0,00	0,00	0,00	0,00	0,00	0,00
		CS	0,00			0,00	0,00	0,00	0,00	0,00	0,00	0,00	0,00
		T	0,00			0,00	0,00	0,00	0,00	0,00	0,00	0,00	0,00
TOTALE PER CATEGORIA 01		RS	0,00			0,00	0,00	0,00	0,00	0,00	0,00	0,00	0,00
		CP	0,00			0,00	0,00	0,00	0,00	0,00	0,00	0,00	0,00
		CS	0,00			0,00	0,00	0,00	0,00	0,00	0,00	0,00	0,00
		T	0,00			0,00	0,00	0,00	0,00	0,00	0,00	0,00	0,00

(1) : RS = Residui, CP = Competenza, CS = Cassa, T = Totale (2) : Numero Svolgimento (3) : I/P = Insussistenti/Prescritti, INE = Inesigibili, PER = Perenti

ATERP DI CROTONE

Conto Consuntivo

PARTE ENTRATA - ANNO 2012

1 TITOLO 1° - ENTRATE DERIVANTI DA TRASFERIMENTI CORRENTI
 02 Categoria 2^ - Trasferimento da parte della Regione

CapitoloArt. Cod. Stato	Descrizione	(1) Stanzamenti definitivi di Bilancio	(2) Conto Tes.		Determinazione del consiglio			Minori o maggiori entrate (3)
			Riscoss.	Riscoss.	Residui	Accertam.		
01020002/0 1020	Contributi della Regione in c/esercizio	RS	0,00	0,00	0,00	0,00	0,00	0,00
		CP	0,00	0,00	0,00	0,00	0,00	0,00
		T	0,00	0,00	0,00	0,00	0,00	0,00
01020002/5 1020	Contributi della Regione in c/esercizio - In conto interessi	RS	0,00	0,00	0,00	0,00	0,00	0,00
		CP	0,00	0,00	0,00	0,00	0,00	0,00
		T	0,00	0,00	0,00	0,00	0,00	0,00
01020002/10 1020	Contributi della Regione in c/esercizio - Per interventi manutentivi alloggi di proprietà	RS	0,00	0,00	0,00	0,00	0,00	0,00
		CP	0,00	0,00	0,00	0,00	0,00	0,00
		T	0,00	0,00	0,00	0,00	0,00	0,00
01020002/15 1020	Contributi della Regione in c/esercizio - Per altre attività istituzionali	RS	0,00	0,00	0,00	0,00	0,00	0,00
		CP	0,00	0,00	0,00	0,00	0,00	0,00
		T	0,00	0,00	0,00	0,00	0,00	0,00
TOTALE CAPITOLO		RS	0,00	0,00	0,00	0,00	0,00	0,00
		CP	0,00	0,00	0,00	0,00	0,00	0,00
		CS	0,00	0,00	0,00	0,00	0,00	0,00
		T	0,00	0,00	0,00	0,00	0,00	0,00
TOTALE PER CATEGORIA 02		RS	0,00	0,00	0,00	0,00	0,00	0,00
		CP	0,00	0,00	0,00	0,00	0,00	0,00
		CS	0,00	0,00	0,00	0,00	0,00	0,00
		T	0,00	0,00	0,00	0,00	0,00	0,00

(1) : RS = Residui, CP = Competenza, CS = Cassa, T = Totale

(2) : Numero Svolgimento

(3) : I/P = Insussistenti/Prescritti, INE = Inesigibili, PER = Perenti

ATERP DI CROTONE

Conto Consuntivo

PARTE ENTRATA - ANNO 2012

1 TITOLO I° - ENTRATE DERIVANTI DA TRASFERIMENTI CORRENTI
 03 Categoria 3ª - Trasferimento da parte dei Comuni e della Provincia

CapitoloArt. Cod. Stato	Descrizione	(1) Stanziameti definitivi di Bilancio	(2)				Determinazione del consiglio	Minori o maggiori entrate	(3)
			Conto Tes.		Residui				
			Riscoss.	Riscoss.	Riscoss.	Residui	Accertam.		
01030003/0 1030	Contributi dei Comuni e della Provincia in c/esercizio - contributo dei comuni	RS	0,00	0,00	0,00	0,00	0,00	0,00	0,00
		CP	0,00	0,00	0,00	0,00	0,00	0,00	0,00
		CS	0,00	0,00	0,00	0,00	0,00	0,00	0,00
		T							
01030003/5 1030	Contributi dei Comuni e della Provincia in c/esercizio - In conto interessi	RS	0,00	0,00	0,00	0,00	0,00	0,00	0,00
		CP	0,00	0,00	0,00	0,00	0,00	0,00	0,00
		CS	0,00	0,00	0,00	0,00	0,00	0,00	0,00
		T							
01030003/10 1030	Contributi dei Comuni e della Provincia in c/esercizio - Per interventi manutentivi alloggi di proprietà	RS	0,00	0,00	0,00	0,00	0,00	0,00	0,00
		CP	0,00	0,00	0,00	0,00	0,00	0,00	0,00
		CS	0,00	0,00	0,00	0,00	0,00	0,00	0,00
		T							
01030003/15 1030	Contributi dei Comuni e della Provincia in c/esercizio - Per altre attività istituzionali	RS	0,00	0,00	0,00	0,00	0,00	0,00	0,00
		CP	0,00	0,00	0,00	0,00	0,00	0,00	0,00
		CS	0,00	0,00	0,00	0,00	0,00	0,00	0,00
		T							
TOTALE CAPITOLO			0,00	0,00	0,00	0,00	0,00	0,00	0,00
TOTALE PER CATEGORIA 03			0,00	0,00	0,00	0,00	0,00	0,00	0,00
		RS	0,00	0,00	0,00	0,00	0,00	0,00	0,00
		CP	0,00	0,00	0,00	0,00	0,00	0,00	0,00
		CS	0,00	0,00	0,00	0,00	0,00	0,00	0,00
		T							

(1) : RS = Residui, CP = Competenza, CS = Cassa, T = Totale

(2) : Numero Svolgimento

(3) : I/P = Insussistenti/Prescritti, INE = Inesigibili, PER = Perenti

ATERP DI CROTONE

Conto Consuntivo

PARTE ENTRATA - ANNO 2012

1 TITOLO I° - ENTRATE DERIVANTI DA TRASFERIMENTI CORRENTI
04 Categoria 4° - Trasferimento da parte di altri Enti

CapitoloArt. Cod. Stato	Descrizione	(1) Stanziamanti definitivi di Bilancio	(2) Conto Tes.		Determinazione del consiglio			(3) Minori o maggiori entrate
			Riscoss.		Residui	Accertam.		
01040004/0 1040	Contributi di altri Enti in c/esercizio	RS	0,00	0,00	0,00	0,00	0,00	0,00
		CP	0,00	0,00	0,00	0,00	0,00	0,00
		CS	0,00	0,00	0,00	0,00	0,00	0,00
		T						
01040004/5 1040	Contributi di altri Enti in c/esercizio - In conto interessi	RS	0,00	0,00	0,00	0,00	0,00	0,00
		CP	0,00	0,00	0,00	0,00	0,00	0,00
		CS	0,00	0,00	0,00	0,00	0,00	0,00
		T						
01040004/10 1040	Contributi di altri Enti in c/esercizio - Per interventi manutentivi alloggi di proprietà	RS	0,00	0,00	0,00	0,00	0,00	0,00
		CP	0,00	0,00	0,00	0,00	0,00	0,00
		CS	0,00	0,00	0,00	0,00	0,00	0,00
		T						
01040004/15 1040	Contributi di altri Enti in c/esercizio - Per altre attività istituzionali	RS	0,00	0,00	0,00	0,00	0,00	0,00
		CP	0,00	0,00	0,00	0,00	0,00	0,00
		CS	0,00	0,00	0,00	0,00	0,00	0,00
		T						
TOTALE CAPITOLO		RS	0,00	0,00	0,00	0,00	0,00	0,00
		CP	0,00	0,00	0,00	0,00	0,00	0,00
		CS	0,00	0,00	0,00	0,00	0,00	0,00
		T						
TOTALE PER CATEGORIA 04		RS	0,00	0,00	0,00	0,00	0,00	0,00
		CP	0,00	0,00	0,00	0,00	0,00	0,00
		CS	0,00	0,00	0,00	0,00	0,00	0,00
		T						
TOTALE PER TITOLO 1		RS	0,00	0,00	0,00	0,00	0,00	0,00
		CP	0,00	0,00	0,00	0,00	0,00	0,00
		CS	0,00	0,00	0,00	0,00	0,00	0,00
		T						

(1) : RS = Residui, CP = Competenza, CS = Cassa, T = Totale (2) : Numero Svolgimento (3) : I/P = Insussistenti/Prescritti, INE = Inesigibili, PER = Perenti

ATERP DI CROTONE

Conto Consuntivo

PARTE ENTRATA - ANNO 2012

TITOLO II° - ALTRE ENTRATE

05

Categoria 5ª - Entrate derivanti dalla vendita di beni prestazioni di servizi

CapitoloArt. Cod. Stato	Descrizione	(1) Stanziamanti definitivi di Bilancio	(2) Conto Tes.				Determinazione del consiglio			(3) Minori o maggiori entrate
			Riscoss.				Residui	Accertam.		
			RS	CP	CS	T				
02050005/0 2050	Ricavi della vendita di materiali e scorte	RS CP CS T	0,00 0,00 0,00	0,00 0,00 0,00	0,00 0,00 0,00	0,00 0,00 0,00	0,00 0,00 0,00	0,00 0,00 0,00	0,00 0,00 0,00	
02050005/1	Ricavi della vendita di materiali e scorte	RS CP CS T	0,00 0,00 0,00	0,00 0,00 0,00	0,00 0,00 0,00	0,00 0,00 0,00	0,00 0,00 0,00	0,00 0,00 0,00	0,00 0,00 0,00	
TOTALE CAPITOLO										
02050006/0 2050	Corrispettivi per Amministrazione degli stabili	RS CP CS T	0,00 0,00 0,00	0,00 0,00 0,00	0,00 0,00 0,00	0,00 0,00 0,00	0,00 0,00 0,00	0,00 0,00 0,00	0,00 0,00 0,00	
02050006/5 2050	Corrispettivi per Amministrazione degli stabili - Quote Amministrazione Alloggi di proprietà concessi in P.V.	RS CP CS T	0,00 3.098,74 3.098,74	0,00 0,00 0,00	0,00 0,00 0,00	0,00 0,00 0,00	0,00 0,00 0,00	0,00 0,00 0,00	0,00 -3.098,74 -3.098,74	
02050006/10 2050	Corrispettivi per Amministrazione degli stabili - Quota Amministrazione Alloggi ceduti in proprietà	RS CP CS T	0,00 70.000,00 70.000,00	0,00 0,00 0,00	0,00 0,00 0,00	0,00 0,00 0,00	0,00 0,00 0,00	0,00 0,00 0,00	0,00 0,00 -70.000,00 -70.000,00	
02050006/15 2050	Corrispettivi per Amministrazione degli stabili - Quota Amministrazione locali in proprietà	RS CP CS T	0,00 0,00 0,00	0,00 0,00 0,00	0,00 0,00 0,00	0,00 0,00 0,00	0,00 0,00 0,00	0,00 0,00 0,00	0,00 0,00 0,00	
02050006/20 2050	Corrispettivi per Amministrazione degli stabili - Quota Amministrazione alloggi gestiti per c/terzi	RS CP CS T	0,00 0,00 0,00	0,00 0,00 0,00	0,00 0,00 0,00	0,00 0,00 0,00	0,00 0,00 0,00	0,00 0,00 0,00	0,00 0,00 0,00 0,00	

(1) : RS = Residui, CP = Competenza, CS = Cassa, T = Totale

(2) : Numero Svolgimento

(3) : I/P = Insussistenti/Prescritti, INE = Inesigibili, PER = Perenti

ATERP DI CROTONE

Conto Consuntivo

PARTE ENTRATA - ANNO 2012

2 TITOLO II° - ALTRE ENTRATE
05 Categoria 5ª - Entrate derivanti dalla vendita di beni prestazioni di servizi

CapitoloArt. Cod. Stato	Descrizione	(1) Stanziamanti definitivi di Bilancio	(2) Conto Tes.			Determinazione del consiglio			Minori o maggiori entrate (3)
			Riscoss.	Riscoss.	Residui	Accertam.	Riscoss.	Residui	
02050006/25 2050	Corrispettivi per Amministrazione degli stabili - Compensi per gestione condominiali	RS CP CS T	0,00 0,00 0,00	0,00 0,00 0,00	0,00 0,00 0,00	0,00 0,00 0,00	0,00 0,00 0,00	0,00 0,00 0,00	
02050006/30 2050	Corrispettivi per Amministrazione degli stabili - Corrispettivi per gestione rientri G.S.	RS CP CS T	0,00 0,00 0,00	0,00 74.377,22 74.377,22	0,00 0,00 0,00	0,00 74.377,22 74.377,22	0,00 0,00 0,00	0,00 74.377,22 74.377,22	0,00 74.377,22 + 74.377,22 +
02050006/35 2050	Corrispettivi per Amministrazione degli stabili - Proventi per sanzioni amministrative a carico utenti	RS CP CS T	0,00 0,00 0,00	0,00 0,00 0,00	0,00 0,00 0,00	0,00 0,00 0,00	0,00 0,00 0,00	0,00 0,00 0,00	0,00 0,00 0,00
02050006/40 2050	Corrispettivi per Amministrazione degli stabili - Corrispettivi diversi	RS CP CS T	0,00 9.000,00 9.000,00	0,00 0,00 0,00	0,00 0,00 0,00	0,00 0,00 0,00	0,00 0,00 0,00	0,00 0,00 0,00	0,00 0,00 -9.000,00 - -9.000,00 -
	TOTALE CAPITOLO	RS CP CS T	0,00 82.098,74 82.098,74	0,00 74.377,22 74.377,22	0,00 74.377,22 74.377,22	0,00 0,00 0,00	0,00 74.377,22 74.377,22	0,00 74.377,22 74.377,22	0,00 -7.721,52 - -7.721,52 -
02050007/0 2050	Corrispettivi per manutenzione degli stabili	RS CP CS T	0,00 0,00 0,00	0,00 0,00 0,00	0,00 0,00 0,00	0,00 0,00 0,00	0,00 0,00 0,00	0,00 0,00 0,00	0,00 0,00 0,00
02050007/5 2050	Corrispettivi per manutenzione degli stabili - Quote manutenzione alloggi di proprietà concessi in P.V.	RS CP CS T	0,00 0,00 0,00	0,00 0,00 0,00	0,00 0,00 0,00	0,00 0,00 0,00	0,00 0,00 0,00	0,00 0,00 0,00	0,00 0,00 0,00
02050007/10 2050	Corrispettivi per manutenzione degli stabili - Quote manutenzione alloggi ceduti in proprietà	RS CP CS T	0,00 0,00 0,00	0,00 0,00 0,00	0,00 0,00 0,00	0,00 0,00 0,00	0,00 0,00 0,00	0,00 0,00 0,00	0,00 0,00 0,00

(1) : RS = Residui, CP = Competenza, CS = Cassa, T = Totale

(2) : Numero Svolgimento

(3) : I/P = Insussistenti/Prescritti, INE = Inesigibili, PER = Perenti

ATERP DI CROTONE

Conto Consuntivo

PARTE ENTRATA - ANNO 2012

2 TITOLO I^o - ALTRE ENTRATE05 Categoria 5^a - Entrate derivanti dalla vendita di beni prestazioni di servizi

CapitoloArt.	Cod. Stato	Descrizione	(1) Stanziamanti definitivi di Bilancio	(2) Conto Tes.	Determinazione del consiglio			Minori o maggiori entrate	(3)
					Riscoss.	Residui	Accertam.		
02050007/15 2050	RS	Corrispettivi per manutenzione degli stabili - Quote manutenzione locali ceduti in proprietà	0,00	0,00	0,00	0,00	0,00	0,00	
	CP		0,00	0,00	0,00	0,00	0,00		
	CS		0,00	0,00	0,00	0,00	0,00		
T									
02050007/20 2050	RS	Corrispettivi per manutenzione degli stabili - Quote manutenzione alloggi gestiti per c/terzi	0,00	0,00	0,00	0,00	0,00	0,00	
	CP		0,00	0,00	0,00	0,00	0,00		
	CS		0,00	0,00	0,00	0,00	0,00		
T									
02050007/25 2050	RS	Corrispettivi per manutenzione degli stabili - Corrispettivi per esecuzione opere di manutenzione	57.927,21	13.013,40	13.013,40	44.913,81	57.927,21	0,00	
	CP		12.000,00	0,00	0,00	0,00	0,00		
	CS		13.045,18	13.013,40	13.013,40	0,00	0,00		
T									
02050007/30 2050	RS	Corrispettivi per manutenzione degli stabili - Compensi tecnici per manutenzione stabili c/terzi	0,00	0,00	0,00	0,00	0,00	0,00	
	CP		0,00	0,00	0,00	0,00	0,00		
	CS		0,00	0,00	0,00	0,00	0,00		
T									
TOTALE CAPITOLO									
02050008/0 2050	RS	Corrispettivi per servizi a rimborso	57.927,21	13.013,40	13.013,40	44.913,81	57.927,21	0,00	
	CP		12.000,00	0,00	0,00	0,00	0,00		
	CS		13.045,18	13.013,40	13.013,40	0,00	0,00		
T									
02050008/5 2050	RS	Corrispettivi per servizi a rimborso - Acqua	0,00	0,00	0,00	0,00	0,00	0,00	
	CP		0,00	0,00	0,00	0,00	0,00		
	CS		0,00	0,00	0,00	0,00	0,00		
T									
02050008/10 2050	RS	Corrispettivi per servizi a rimborso - Illuminazione	0,00	0,00	0,00	0,00	0,00	0,00	
	CP		20.000,00	1.876,25	0,00	0,00	0,00		
	CS		20.000,00	1.876,25	1.876,25	0,00	1.876,25		
T									
02050008/15 2050	RS	Corrispettivi per servizi a rimborso - Asporto immondizie	0,00	0,00	0,00	0,00	1.876,25	0,00	
	CP		0,00	0,00	0,00	0,00	0,00		
	CS		0,00	0,00	0,00	0,00	0,00		
T									

(1) : RS = Residui, CP = Competenza, CS = Cassa, T = Totale

(2) : Numero Svolgimento

(3) : I/P = Insussistenti/Prescritti, INE = Inesigibili, PER = Perenti

ATERP DI CROTONE

Conto Consuntivo

PARTE ENTRATA - ANNO 2012

2 TITOLO II° - ALTRE ENTRATE
05 Categoria 5ª - Entrate derivanti dalla vendita di beni prestazioni di servizi

CapitoloArt. Cod. Stato	Descrizione	(1) Stanziamanti definitivi di Bilancio	(2) Conto Tes.		Determinazione del consiglio			Minori o maggiori entrate (3)
			Riscoss.		Riscoss.	Residui	Accertam.	
02050008/20 2050	Corrispettivi per servizi a rimborso - Pulizia parti comuni	RS	0,00	0,00	0,00	0,00	0,00	0,00
		CP	0,00	0,00	0,00	0,00	0,00	0,00
		CS	0,00	0,00	0,00	0,00	0,00	0,00
T								
02050008/25 2050	Corrispettivi per servizi a rimborso - Pulizia spazi verdi	RS	0,00	0,00	0,00	0,00	0,00	0,00
		CP	25.000,00	0,00	0,00	0,00	0,00	0,00
		CS	25.000,00	0,00	0,00	0,00	0,00	-25.000,00 -
T							-25.000,00 -	
02050008/30 2050	Corrispettivi per servizi a rimborso - Custodia	RS	0,00	0,00	0,00	0,00	0,00	0,00
		CP	0,00	0,00	0,00	0,00	0,00	0,00
		CS	0,00	0,00	0,00	0,00	0,00	0,00
T								
02050008/35 2050	Corrispettivi per servizi a rimborso - Sorveglianza	RS	0,00	0,00	0,00	0,00	0,00	0,00
		CP	0,00	0,00	0,00	0,00	0,00	0,00
		CS	0,00	0,00	0,00	0,00	0,00	0,00
T								
02050008/40 2050	Corrispettivi per servizi a rimborso - Riscaldamento	RS	0,00	0,00	0,00	0,00	0,00	0,00
		CP	0,00	0,00	0,00	0,00	0,00	0,00
		CS	0,00	0,00	0,00	0,00	0,00	0,00
T								
02050008/45 2050	Corrispettivi per servizi a rimborso - Acqua calda centralizzata	RS	0,00	0,00	0,00	0,00	0,00	0,00
		CP	0,00	0,00	0,00	0,00	0,00	0,00
		CS	0,00	0,00	0,00	0,00	0,00	0,00
T								
02050008/50 2050	Corrispettivi per servizi a rimborso - Ascensori	RS	50.473,08	0,00	0,00	50.473,08	50.473,08	0,00
		CP	42.000,00	0,00	0,00	0,00	0,00	-42.000,00 -
		CS	42.000,00	0,00	0,00	0,00	0,00	-42.000,00 -
T								
02050008/55 2050	Corrispettivi per servizi a rimborso - Autoclave	RS	0,00	0,00	0,00	0,00	0,00	0,00
		CP	0,00	0,00	0,00	0,00	0,00	0,00
		CS	0,00	0,00	0,00	0,00	0,00	0,00
T								
02050008/60 2050	Corrispettivi per servizi a rimborso - Servizi a rimborso alloggi in condominio	RS	0,00	0,00	0,00	0,00	0,00	0,00
		CP	0,00	0,00	0,00	0,00	0,00	0,00
		CS	0,00	0,00	0,00	0,00	0,00	0,00
T								

(1) : RS = Residui, CP = Competenza, CS = Cassa, T = Totale

(2) : Numero Svolgimento

(3) : I/P = Insussistenti/Prescritti, INE = Inesigibili, PER = Perenti

ATERP DI CROTONE

Conto Consuntivo

PARTE ENTRATA - ANNO 2012

2 TITOLO II° - ALTRE ENTRATE

05 Categoria 5ª - Entrate derivanti dalla vendita di beni prestazioni di servizi

CapitoloArt.	Descrizione	(1)	Stanziamenti definitivi di Bilancio	(2)			Determinazione del consiglio			Minori o maggiori entrate	(3)
				Conto Tes.			Riscoss.	Residui	Accertam.		
02050008/65 2050	Corrispettivi per servizi a rimborso - Altri servizi	RS CP CS T	0,00 20.000,00 20.000,00	0,00 0,00 0,00	0,00 0,00 0,00	0,00 0,00 0,00	0,00 0,00 0,00	0,00 0,00 0,00	0,00 0,00 0,00	0,00 -20.000,00 -20.000,00	-
TOTALE CAPITOLO		RS CP CS T	50.473,08 107.000,00 107.000,00	0,00 1.876,25 1.876,25	0,00 1.876,25 1.876,25	0,00 0,00 0,00	50.473,08 0,00 0,00	50.473,08 1.876,25 1.876,25	0,00 0,00 0,00	0,00 -105.123,75 -105.123,75	0,00 - -
02050009/0 2050	Corrispettivi tecnici per interventi edilizi	RS CP CS T	0,00 0,00 0,00	0,00 0,00 0,00	0,00 0,00 0,00	0,00 0,00 0,00	0,00 0,00 0,00	0,00 0,00 0,00	0,00 0,00 0,00	0,00 0,00 0,00	0,00 0,00 0,00
02050009/5 2050	Corrispettivi tecnici per interventi edilizi - Compensi per interventi costruttivi	RS CP CS T	116.489,56 200.000,00 235.000,00	0,00 0,00 0,00	0,00 0,00 0,00	0,00 0,00 0,00	116.489,56 0,00 0,00	116.489,56 0,00 0,00	116.489,56 0,00 0,00	0,00 -200.000,00 -235.000,00	0,00 - -
02050009/10 2050	Corrispettivi tecnici per interventi edilizi - Compensi per intervento di risanamento e ristrutturazione	RS CP CS T	0,00 150.000,00 155.228,00	0,00 32.365,46 32.365,46	0,00 32.365,46 32.365,46	0,00 0,00 0,00	0,00 0,00 0,00	0,00 32.365,46 32.365,46	0,00 32.365,46 32.365,46	0,00 -117.634,54 -122.862,54	0,00 - -
02050009/15 2050	Corrispettivi tecnici per interventi edilizi - Compensi per realizzazione di servizi residenziali	RS CP CS T	0,00 0,00 0,00	0,00 0,00 0,00	0,00 0,00 0,00	0,00 0,00 0,00	0,00 0,00 0,00	0,00 0,00 0,00	0,00 0,00 0,00	0,00 0,00 0,00	0,00 0,00 0,00
02050009/20 2050	Corrispettivi tecnici per interventi edilizi - Compensi per interventi di manutenzione straordinaria	RS CP CS T	0,00 150.000,00 113.935,45	0,00 0,00 0,00	0,00 0,00 0,00	0,00 0,00 0,00	0,00 0,00 0,00	0,00 0,00 0,00	0,00 0,00 0,00	0,00 -150.000,00 -113.935,45	0,00 - -
02050009/25 2050	Corrispettivi tecnici per interventi edilizi - Compensi per interventi di recupero lex 560	RS CP CS T	0,00 0,00 0,00	0,00 0,00 0,00	0,00 0,00 0,00	0,00 0,00 0,00	0,00 0,00 0,00	0,00 0,00 0,00	0,00 0,00 0,00	0,00 0,00 0,00	0,00 0,00 0,00

(1) : RS = Residui, CP = Competenza, CS = Cassa, T = Totale

(2) : Numero Svolgimento

(3) : I/P = Insussistenti/Prescritti, INE = Inesigibili, PER = Perenti

ATERP DI CROTONE

Conto Consuntivo

PARTE ENTRATA - ANNO 2012

2 TITOLO II° - ALTRE ENTRATE
05 Categoria 5ª - Entrate derivanti dalla vendita di beni prestazioni di servizi

CapitoloArt. Cod. Stato	Descrizione	(1) Stanziamanti definitivi di Bilancio	(2) Conto Tes.		Determinazione del consiglio			(3) Minori o maggiori entrate
			Riscoss.	Riscoss.	Riscoss.	Residui	Accertam.	
02050009/30 2050	Corrispettivi tecnici per interventi edilizi - Compensi per altri interventi	RS CP CS T	0,00 63.800,00 63.800,00	0,00 0,00 0,00	0,00 0,00 0,00	0,00 0,00 0,00	0,00 -63.800,00 -63.800,00	
TOTALE CAPITOLO		RS CP CS T	116.489,56 563.800,00 567.963,45	0,00 32.365,46 32.365,46	0,00 32.365,46 32.365,46	116.489,56 0,00 116.489,56	0,00 -531.434,54 -535.597,99	0,00
TOTALE PER CATEGORIA 05		RS CP CS T	224.889,85 764.898,74 770.107,37	13.013,40 108.618,93 121.632,33	13.013,40 108.618,93 121.632,33	211.876,45 0,00 211.876,45	0,00 -656.279,81 -648.475,04	0,00
						148.855,02		333.508,78

(1) : RS = Residui, CP = Competenza, CS = Cassa, T = Totale

(2) : Numero Svolgimento

(3) : I/P = Insussistenti/Prescritti, INE = Inesigibili, PER = Perenti

ATERP DI CROTONE

Conto Consuntivo

PARTE ENTRATA - ANNO 2012

CapitoloArt. Cod. Stato	Descrizione	(1) Stanzamenti definitivi di Bilancio	(2) Conto Tes.		Determinazione del consiglio			Minori o maggiori entrate	(3)	
			Riscoss.	Riscoss.	Riscoss.	Residui	Accertam.			
02060006/0 2050	Ricavi della vendita di materiali e scorte	RS	0,00	0,00	0,00	0,00	0,00	0,00	0,00	
		CP	0,00	0,00	0,00	0,00	0,00	0,00	0,00	
		CS T	0,00	0,00	0,00	0,00	0,00	0,00	0,00	0,00
02060006/5 2050	Ricavi della vendita di materiali e scorte	RS	0,00	0,00	0,00	0,00	0,00	0,00	0,00	
		CP	0,00	0,00	0,00	0,00	0,00	0,00	0,00	
		CS T	0,00	0,00	0,00	0,00	0,00	0,00	0,00	0,00
TOTALE CAPITOLO										
02060010/0 2060	Canoni di locazione	RS	0,00	0,00	0,00	0,00	0,00	0,00	0,00	0,00
		CP	0,00	0,00	0,00	0,00	0,00	0,00	0,00	0,00
		CS T	0,00	0,00	0,00	0,00	0,00	0,00	0,00	0,00
02060010/5 2060	Canoni di locazione - Alloggi di proprietà costruiti con contributo	RS	4.639.801,13	200.390,50	200.390,50	4.439.410,63	4.639.801,13	0,00	0,00	
		CP	1.200.000,00	1.141.494,55	1.141.494,55	0,00	1.141.494,55	-58.505,45	-	
		CS T	1.600.000,00	1.341.885,05	1.341.885,05	0,00	1.141.494,55	-258.114,95	-	
02060010/10 2060	Canoni di locazione - Alloggi di proprietà costruiti con il contributo di altri En	RS	0,00	0,00	0,00	0,00	0,00	0,00	0,00	
		CP	0,00	233,00	233,00	0,00	233,00	233,00	+	
		CS T	0,00	233,00	233,00	0,00	233,00	233,00	+	
02060010/15 2060	Canoni di locazione - Alloggi di proprietà costruiti senza contributi	RS	0,00	0,00	0,00	0,00	0,00	0,00	0,00	
		CP	0,00	0,00	0,00	0,00	0,00	0,00	0,00	
		CS T	0,00	0,00	0,00	0,00	0,00	0,00	0,00	0,00
02060010/20 2060	Canoni di locazione - Locali di proprietà adibiti ad uso diverso	RS	317.143,44	0,00	0,00	317.143,44	317.143,44	0,00	0,00	
		CP	25.000,00	16.704,45	16.704,45	35.488,85	52.193,30	27.193,30	+	
		CS T	126.067,39	16.704,45	16.704,45	352.632,29	369.336,74	-109.362,94	-	
02060010/25 2060	Canoni di locazione - Alloggi e locali di proprietà dello Stato	RS	1.013.341,63	35.473,82	35.473,82	977.867,81	1.013.341,63	0,00	0,00	
		CP	600.000,00	254.602,90	254.602,90	0,00	254.602,90	-345.397,10	-	
		CS T	900.000,00	290.076,72	290.076,72	977.867,81	1.267.944,53	-609.923,28	-	

(1) : RS = Residui, CP = Competenza, CS = Cassa, T = Totale (2) : Numero Svolgimento (3) : //P = Insussistenti/Prescritti, INE = Inesigibili, PER = Perenti

ATERP DI CROTONE

Conto Consuntivo

PARTE ENTRATA - ANNO 2012

CapitoloArt. Cod. Stato	Descrizione	(1) Stanziamanti definitivi di Bilancio	(2) Conto Tes.		Determinazione del consiglio			Minori o maggiori entrate (3)
			Riscoss.	Riscoss.	Residui	Accertam.		
02060010/30 2060	Canoni di locazione - Arretrati anni precedenti	RS	0,00	0,00	0,00	0,00	0,00	0,00
		CP	0,00	0,00	0,00	0,00	0,00	0,00
		CS	0,00	0,00	0,00	0,00	0,00	0,00
	T							
	TOTALE CAPITOLO							
02060011/0 2060	Canoni diversi	RS	5.970.286,20	235.864,32	5.734.421,88	5.970.286,20	0,00	0,00
		CP	1.825.000,00	1.413.034,90	35.488,85	1.448.523,75	0,00	0,00
		CS	2.626.067,39	1.648.899,22			0,00	0,00
	T							
02060011/5 2060	Canoni diversi - Affitti delle Aree	RS	0,00	0,00	0,00	0,00	0,00	0,00
		CP	0,00	0,00	0,00	0,00	0,00	0,00
		CS	0,00	0,00	0,00	0,00	0,00	0,00
	T							
02060011/10 2060	Canoni diversi - Gestione agricola delle Aree	RS	0,00	0,00	0,00	0,00	0,00	0,00
		CP	0,00	0,00	0,00	0,00	0,00	0,00
		CS	0,00	0,00	0,00	0,00	0,00	0,00
	T							
02060011/15 2060	Canoni diversi - Altri proventi	RS	0,00	0,00	0,00	0,00	0,00	0,00
		CP	0,00	0,00	0,00	0,00	0,00	0,00
		CS	0,00	0,00	0,00	0,00	0,00	0,00
	T							
	TOTALE CAPITOLO							
02060012/0 2060	Proventi delle partecipazioni	RS	0,00	0,00	0,00	0,00	0,00	0,00
		CP	0,00	0,00	0,00	0,00	0,00	0,00
		CS	0,00	0,00	0,00	0,00	0,00	0,00
	T							
02060012/5 2060	Proventi delle partecipazioni - Partecipazioni in Società	RS	0,00	0,00	0,00	0,00	0,00	0,00
		CP	0,00	0,00	0,00	0,00	0,00	0,00
		CS	0,00	0,00	0,00	0,00	0,00	0,00
	T							

(1) : RS = Residui, CP = Competenza, CS = Cassa, T = Totale

(2) : Numero Svolgimento

(3) : I/P = Insussistenti/Prescritti, INE = Inesigibili, PER = Perenti

ATERP DI CROTONE

Conto Consuntivo

PARTE ENTRATA - ANNO 2012

CapitoloArt. Cod. Stato	Descrizione	(1) Stanziamanti definitivi di Bilancio	(2) Conto Tes.			Determinazione del consiglio			Minori o maggiori entrate (3)
			Riscoss.	Riscoss.	Residui	Accertam.	Riscoss.	Residui	
	TOTALE CAPITOLO								
02060013/0 2060	Interessi su titoli a reddito fisso	RS CP CS T	0,00 0,00 0,00	0,00 0,00 0,00	0,00 0,00 0,00	0,00 0,00 0,00	0,00 0,00 0,00	0,00 0,00 0,00	0,00 0,00 0,00
02060013/5 2060	Interessi su titoli a reddito fisso - Titoli emessi o garantiti dallo Stato	RS CP CS T	0,00 0,00 0,00	0,00 0,00 0,00	0,00 0,00 0,00	0,00 0,00 0,00	0,00 0,00 0,00	0,00 0,00 0,00	0,00 0,00 0,00
02060013/10 2060	Interessi su titoli a reddito fisso - Obbligazioni e cartelle fondiarie	RS CP CS T	0,00 0,00 0,00	0,00 0,00 0,00	0,00 0,00 0,00	0,00 0,00 0,00	0,00 0,00 0,00	0,00 0,00 0,00	0,00 0,00 0,00
02060013/15 2060	Interessi su titoli a reddito fisso - Altri titoli a reddito fisso	RS CP CS T	0,00 0,00 0,00	0,00 0,00 0,00	0,00 0,00 0,00	0,00 0,00 0,00	0,00 0,00 0,00	0,00 0,00 0,00	0,00 0,00 0,00
	TOTALE CAPITOLO								
02060014/0 2060	Interessi su depositi	RS CP CS T	0,00 0,00 0,00	0,00 0,00 0,00	0,00 0,00 0,00	0,00 0,00 0,00	0,00 0,00 0,00	0,00 0,00 0,00	0,00 0,00 0,00
02060014/5 2060	Interessi su depositi - Presso Banche	RS CP CS T	0,00 6.000,00 6.000,00	0,00 0,00 0,00	0,00 0,00 0,00	0,00 0,00 0,00	0,00 0,00 0,00	0,00 0,00 0,00	0,00 -6.000,00 -6.000,00
02060014/10 2060	Interessi su depositi - Presso Amministrazione Postale	RS CP CS T	0,00 0,00 0,00	0,00 0,00 0,00	0,00 0,00 0,00	0,00 0,00 0,00	0,00 0,00 0,00	0,00 0,00 0,00	0,00 0,00 0,00

(1) : RS = Residui, CP = Competenza, CS = Cassa, T = Totale

(2) : Numero Svolgimento

(3) : I/P = Insussistenti/Prescritti, INE = Inesigibili, PER = Perenti

ATERP DI CROTONE

Conto Consuntivo

PARTE ENTRATA - ANNO 2012

CapitoloArt.	Descrizione	(1) Stanziamanti definitivi di Bilancio	(2)	Conto Tes.			Determinazione del consiglio			Minori o maggiori entrate (3)
				Riscoss.	Riscoss.	Residui	Riscoss.	Residui	Accertam.	
02060014/15 2060	Interessi su depositi - Presso Tesoreria Provinciale	RS 398,18 CP 5.000,00 CS 5.000,00 T	79	0,00 301,68 301,68	0,00 301,68 301,68	398,18 0,00	0,00 301,68	398,18 0,00	0,00 -4.698,32 -4.698,32	
	TOTALE CAPITOLO	RS 398,18 CP 11.000,00 CS 11.000,00 T		0,00 301,68 301,68	0,00 301,68 301,68	398,18 0,00	0,00 301,68 301,68	398,18 0,00	0,00 -10.698,32 -10.698,32	
02060015/0 2060	Interessi da assegnatari	RS 0,00 CP 0,00 CS 0,00 T	80	0,00 0,00 0,00	0,00 0,00 0,00	0,00 0,00 0,00	0,00 0,00 0,00	0,00 0,00 0,00	0,00 0,00 0,00	
02060015/5 2060	Interessi da assegnatari - Per Dilazione Debiti	RS 67.622,45 CP 10.329,14 CS 30.000,00 T	81	0,00 0,00 0,00	0,00 0,00 0,00	67.622,45 0,00	67.622,45 0,00	67.622,45 0,00	0,00 -10.329,14 -30.000,00	
02060015/10 2060	Interessi da assegnatari - Per indennità di mora su canoni	RS 0,00 CP 20.000,00 CS 20.000,00 T	82	0,00 0,00 0,00	0,00 0,00 0,00	0,00 0,00 0,00	0,00 0,00 0,00	0,00 0,00 0,00	0,00 -20.000,00 -20.000,00	
	TOTALE CAPITOLO	RS 67.622,45 CP 30.329,14 CS 50.000,00 T		0,00 0,00 0,00	0,00 0,00 0,00	67.622,45 0,00	67.622,45 0,00	67.622,45 0,00	0,00 -30.329,14 -50.000,00	
02060016/0 2060	Interessi da cessionari	RS 0,00 CP 0,00 CS 0,00 T	83	0,00 0,00 0,00	0,00 0,00 0,00	0,00 0,00 0,00	0,00 0,00 0,00	0,00 0,00 0,00	0,00 0,00 0,00	
02060016/5 2060	Interessi da cessionari - Di Alloggi concessi in P.V.	RS 0,00 CP 0,00 CS 0,00 T	84	0,00 0,00 0,00	0,00 0,00 0,00	0,00 0,00 0,00	0,00 0,00 0,00	0,00 0,00 0,00	0,00 0,00 0,00	
02060016/10 2060	Interessi da cessionari - Di Alloggi costruiti con contributo dello Stato e ceduti	RS 0,00 CP 0,00 CS 0,00 T	85	0,00 0,00 0,00	0,00 0,00 0,00	0,00 0,00 0,00	0,00 0,00 0,00	0,00 0,00 0,00	0,00 0,00 0,00	

(1) : RS = Residui, CP = Competenza, CS = Cassa, T = Totale

(2) : Numero Svolgimento

(3) : I/P = Insussistenti/Prescritti, INE = Inesigibili, PER = Perenti

ATERP DI CROTONE

Conto Consuntivo

PARTE ENTRATA - ANNO 2012

2 TITOLO II° - ALTRE ENTRATE
06 Categoria 6ª - Redditi e Proventi Patrimoniali

CapitoloArt. Cod. Stato	Descrizione	(1) Stanziamanti definitivi di Bilancio	(2) Conto Tes.	Determinazione del consiglio			Minori o maggiori entrate	(3)
				Riscoss.	Residui	Accertam.		
02060016/15 2060	Interessi da cessionari - Di Alloggi costruiti con contributo di altri Enti e ceduti	RS	0,00	0,00	0,00	0,00	0,00	
		CP	0,00	0,00	0,00	0,00	0,00	
		CS	0,00	0,00	0,00	0,00	0,00	
T							0,00	
02060016/20 2060	Interessi da cessionari - Di alloggi costruiti senza contributo e ceduti	RS	0,00	0,00	0,00	0,00	0,00	
		CP	0,00	0,00	0,00	0,00	0,00	
		CS	0,00	0,00	0,00	0,00	0,00	
T							0,00	
02060016/25 2060	Interessi da cessionari - Di locali ceduti	RS	0,00	0,00	0,00	0,00	0,00	
		CP	0,00	0,00	0,00	0,00	0,00	
		CS	0,00	0,00	0,00	0,00	0,00	
T							0,00	
02060016/30 2060	Interessi da cessionari - Di alloggi e locali dello Stato ceduti	RS	0,00	0,00	0,00	0,00	0,00	
		CP	0,00	0,00	0,00	0,00	0,00	
		CS	0,00	0,00	0,00	0,00	0,00	
T							0,00	
02060016/35 2060	Interessi da cessionari - Di alloggi di edilizia agevolata e/o convenzionata	RS	0,00	0,00	0,00	0,00	0,00	
		CP	0,00	0,00	0,00	0,00	0,00	
		CS	0,00	0,00	0,00	0,00	0,00	
T							0,00	
02060016/40 2060	Interessi da cessionari - Di altri immobili ceduti	RS	0,00	0,00	0,00	0,00	0,00	
		CP	0,00	0,00	0,00	0,00	0,00	
		CS	0,00	0,00	0,00	0,00	0,00	
T							0,00	
TOTALE CAPITOLO								
RS	0,00	0,00	0,00	0,00	0,00	0,00	0,00	
CP	0,00	0,00	0,00	0,00	0,00	0,00	0,00	
CS	0,00	0,00	0,00	0,00	0,00	0,00	0,00	
T							0,00	
02060017/0 2060	Interessi attivi diversi	RS	0,00	0,00	0,00	0,00	0,00	
		CP	0,00	0,00	0,00	0,00	0,00	
		CS	0,00	0,00	0,00	0,00	0,00	
T							0,00	
02060017/5 2060	Interessi attivi diversi - Su Mutui da erogare	RS	0,00	0,00	0,00	0,00	0,00	
		CP	0,00	0,00	0,00	0,00	0,00	
		CS	0,00	0,00	0,00	0,00	0,00	
T							0,00	

(1) : RS = Residui, CP = Competenza, CS = Cassa, T = Totale

(2) : Numero Svolgimento

(3) : I/P = Insussistenti/Prescritti, INE = Inesigibili, PER = Perenti

ATERP DI CROTONE

Conto Consuntivo

PARTE ENTRATA - ANNO 2012

CapitoloArt. Cod. Stato	Descrizione	(1) Stanziamanti definitivi di Bilancio	(2)	Conto Tes.			Determinazione del consiglio		Minori o maggiori entrate	(3)
				Riscoss.	Residui	Accertam.	Riscoss.	Residui		
02060017/10 2060	Interessi attivi diversi - Su Crediti Diversi	RS CP CS T	94	0,00 0,00 0,00	0,00 0,00 0,00	0,00 0,00 0,00	0,00 0,00 0,00	0,00 0,00 0,00		
TOTALE CAPITOLO		RS CP CS T		0,00 0,00 0,00	0,00 0,00 0,00	0,00 0,00 0,00	0,00 0,00 0,00	0,00 0,00 0,00		
TOTALE PER CATEGORIA 06		RS CP CS T		235.864,32 1.413.336,58 1.649.200,90	235.864,32 1.413.336,58 1.649.200,90	5.802.442,51 35.488,85	6.038.306,83 1.448.825,43	0,00 -417.503,71 -1.037.866,49		
						5.837.931,36	7.487.132,26			

(1) : RS = Residui, CP = Competenza, CS = Cassa, T = Totale

(2) : Numero Svolgimento

(3) : I/P = Insussistenti/Prescritti, INE = Inesigibili, PER = Perenti

ATERP DI CROTONE

Conto Consuntivo

PARTE ENTRATA - ANNO 2012

CapitoloArt. Cod. Stato	Descrizione	(1) Stanziamanti definitivi di Bilancio	(2) Conto Tes.			Determinazione del consiglio			Minori o maggiori entrate	(3)
			Riscoss.	Riscoss.	Residui	Riscoss.	Residui	Accertam.		
02070018/0 2070	Recuperi e rimborsi diversi.	RS	0,00	0,00	0,00	0,00	0,00	0,00	0,00	
		CP	0,00	0,00	0,00	0,00	0,00	0,00	0,00	
		CS	0,00	0,00	0,00	0,00	0,00	0,00	0,00	
02070018/5 2070	Recuperi e rimborsi diversi. - Recupero spese istruttoria pratiche diverse	RS	0,00	0,00	0,00	0,00	0,00	0,00	0,00	
		CP	21.500,00	5.324,00	0,00	5.324,00	0,00	5.324,00	-16.176,00	
		CS	21.500,00	5.324,00	0,00	5.324,00	0,00	5.324,00	-16.176,00	
		T								
02070018/10 2070	Recuperi e rimborsi diversi. - Recupero spese dall'ANIACAP	RS	0,00	0,00	0,00	0,00	0,00	0,00	0,00	
		CP	3.000,00	0,00	0,00	0,00	0,00	0,00	-3.000,00	
		CS	3.000,00	0,00	0,00	0,00	0,00	0,00	-3.000,00	
		T								
02070018/15 2070	Recuperi e rimborsi diversi. - Rimborsi da assicurazioni per danni ai fabbricati	RS	0,00	0,00	0,00	0,00	0,00	0,00	0,00	
		CP	0,00	0,00	0,00	0,00	0,00	0,00	0,00	
		CS	0,00	0,00	0,00	0,00	0,00	0,00	0,00	
		T								
02070018/20 2070	Recuperi e rimborsi diversi. - Rimborsi da assicurazioni per infortuni ai dipendenti	RS	0,00	0,00	0,00	0,00	0,00	0,00	0,00	
		CP	1.000,00	0,00	0,00	0,00	0,00	0,00	-1.000,00	
		CS	1.000,00	0,00	0,00	0,00	0,00	0,00	-1.000,00	
		T								
02070018/25 2070	Recuperi e rimborsi diversi. - Rimborsi per bollettazione e riscossioni canoni	RS	0,00	0,00	0,00	0,00	0,00	0,00	0,00	
		CP	20.000,00	0,00	0,00	0,00	0,00	0,00	-20.000,00	
		CS	20.000,00	0,00	0,00	0,00	0,00	0,00	-20.000,00	
		T								
02070018/30 2070	Recuperi e rimborsi diversi. - Rimborsi per stipulazione contratti	RS	0,00	0,00	0,00	0,00	0,00	0,00	0,00	
		CP	50.000,00	7.688,10	0,00	7.688,10	0,00	7.688,10	-42.311,90	
		CS	50.000,00	7.688,10	0,00	7.688,10	0,00	7.688,10	-42.311,90	
		T								
02070018/35 2070	Recuperi e rimborsi diversi. - Rimborsi per procedimenti legali	RS	0,00	0,00	0,00	0,00	0,00	0,00	0,00	
		CP	77.108,21	60,00	0,00	60,00	0,00	60,00	-77.048,21	
		CS	40.000,00	60,00	0,00	60,00	0,00	60,00	-39.940,00	
		T								
02070018/40 2070	Recuperi e rimborsi diversi. - Rimborsi per funzionamento Commissione Alloggi	RS	0,00	0,00	0,00	0,00	0,00	0,00	0,00	
		CP	0,00	0,00	0,00	0,00	0,00	0,00	0,00	
		CS	0,00	0,00	0,00	0,00	0,00	0,00	0,00	
		T								

(1) : RS = Residui, CP = Competenza, CS = Cassa, T = Totale (2) : Numero Svolgimento (3) : I/P = Insussistenti/Prescritti, INE = Inesigibili, PER = Perenti

ATERP DI CROTONE

Conto Consuntivo

PARTE ENTRATA - ANNO 2012

2 TITOLO II° - ALTRE ENTRATE
 07 Categoria 7^ - Poste Correttive e compensive di spese correnti

CapitoloArt. Cod. Stato	Descrizione	(1) Stanziamenti definitivi di Bilancio	(2) Conto Tes.		Determinazione del consiglio			Minori o maggiori entrate	(3)
			Riscoss.	Riscoss.	Riscoss.	Residui	Accertam.		
TOTALE PER CATEGORIA 07									
RS		141.696,66	0,00	0,00	0,00	0,00	0,00	-141.696,66	-
CP		193.608,21	39.822,77	39.822,77	0,00	0,00	39.822,77	-153.785,44	-
CS		156.500,00	39.822,77	39.822,77				-116.677,23	-
T							39.822,77		

(1) : RS = Residui, CP = Competenza, CS = Cassa, T = Totale

(2) : Numero Svolgimento

(3) : I/P = Insussistenti/Prescritti, INE = Inesigibili, PER = Perenti

ATERP DI CROTONE

Conto Consuntivo
 PARTE ENTRATA - ANNO 2012

CapitoloArt. Cod. Stato	Descrizione	(1) Stanzamenti definitivi di Bilancio	(2) Conto Tes.	Determinazione del consiglio			Minori o maggiori entrate (3)
				Riscoss.	Residui	Accertam.	
02080020/0 2080	Entrate eventuali	RS CP CS T	0,00 250.000,00 250.000,00	0,00 0,00 0,00	0,00 0,00 0,00	0,00 0,00 0,00	0,00 -250.000,00 -250.000,00
TOTALE CAPITOLO							
02080021/0 2080	Rimborsi della Gestione Speciale	RS CP CS T	0,00 0,00 0,00	0,00 0,00 0,00	0,00 0,00 0,00	0,00 0,00 0,00	0,00 0,00 0,00
02080021/5 2080	Rimborsi della Gestione Speciale - Ammortamento mutui su alloggi e locali con contributo	RS CP CS T	0,00 18.621,68 18.621,68	0,00 18.621,68 18.621,68	0,00 0,00 0,00	0,00 18.621,68 18.621,68	0,00 18.621,68 + 18.621,68 +
02080021/10 2080	Rimborsi della Gestione Speciale - Ammortamento mutui su servizi residenziali con contributo	RS CP CS T	0,00 0,00 0,00	0,00 0,00 0,00	0,00 0,00 0,00	0,00 0,00 0,00	0,00 0,00 0,00
TOTALE CAPITOLO							
TOTALE PER CATEGORIA 08							
RS		0,00	0,00	0,00	0,00	0,00	0,00
CP		250.000,00	18.621,68	0,00	0,00	0,00	0,00
CS		250.000,00	18.621,68	0,00	0,00	18.621,68	-231.378,32
T			18.621,68	0,00	0,00	18.621,68	-231.378,32
TOTALE PER TITOLO 2							
RS		6.404.893,34	248.877,72	248.877,72	6.014.318,96	6.263.196,68	-141.696,66
CP		3.074.836,09	1.580.399,96	1.580.399,96	35.488,85	1.615.888,81	-1.458.947,28
CS		3.863.674,76	1.829.277,68	1.829.277,68	6.049.807,81	7.879.085,49	-2.034.397,08
T							

(1) : RS = Residui, CP = Competenza, CS = Cassa, T = Totale

(2) : Numero Svolgimento

(3) : I/P = Insussistenti/Prescritti, INE = Inesigibili, PER = Perenti

ATERP DI CROTONE

Conto Consuntivo

PARTE ENTRATA - ANNO 2012

3 TITOLO III° - ENTRATE PER ALIENAZIONE DI BENI PATRIMONIALI E RISCOSSIO
 09 Categoria 9ª - Alienazione di immobili e diritti reali

CapitoloArt. Cod. Stato	Descrizione	(1) Stanziam definitivi di Bilancio	(2) Conto Tes.		Determinazione del consiglio			Minori o maggiori entrate (3)
			Riscoss.	Riscoss.	Riscoss.	Residui	Accertam.	
03090022/0 3090	Alienazione aree	RS CP CS T	0,00 0,00 0,00	0,00 0,00 0,00	0,00 0,00 0,00	0,00 0,00 0,00	0,00 0,00 0,00	0,00 0,00 0,00
03090022/5 3090	Alienazione aree - Vendita di aree edificabili	RS CP CS T	0,00 0,00 0,00	0,00 0,00 0,00	0,00 0,00 0,00	0,00 0,00 0,00	0,00 0,00 0,00	0,00 0,00 0,00
03090022/10 3090	Alienazione aree - Vendita di aree non edificabili	RS CP CS T	0,00 0,00 0,00	0,00 0,00 0,00	0,00 0,00 0,00	0,00 0,00 0,00	0,00 0,00 0,00	0,00 0,00 0,00
03090022/15 3090	Alienazione aree - Cessione di aree in diritto di superficie	RS CP CS T	0,00 0,00 0,00	0,00 0,00 0,00	0,00 0,00 0,00	0,00 0,00 0,00	0,00 0,00 0,00	0,00 0,00 0,00
TOTALE CAPITOLO								
03090023/0 3090	Alienazione stabili di proprietà in locazione	RS CP CS T	0,00 0,00 0,00	0,00 0,00 0,00	0,00 0,00 0,00	0,00 0,00 0,00	0,00 0,00 0,00	0,00 0,00 0,00
03090023/5 3090	Alienazione stabili di proprietà in locazione - Alloggi costruiti con il contributo dello Stato	RS CP CS T	0,00 69.571,84 69.571,84	0,00 69.571,84 69.571,84	0,00 69.571,84 69.571,84	0,00 0,00 0,00	0,00 69.571,84 69.571,84	0,00 69.571,84 + 69.571,84 +
03090023/6 3090	Alienazione stabili di proprietà in locazione - Alloggi costruiti con il contributo dello Stato lex 560	RS CP CS T	369.428,92 270.071,64 270.071,64	194.555,45 195.707,58 390.263,03	194.555,45 195.707,58 390.263,03	174.873,47 0,00 0,00	369.428,92 195.707,58 390.263,03	0,00 -74.364,06 - 120.191,39 +
					174.873,47	565.136,50		

(1) : RS = Residui, CP = Competenza, CS = Cassa, T = Totale

(2) : Numero Svolgimento

(3) : I/P = Insussistenti/Prescritti, INE = Inesigibili, PER = Perenti

ATERP DI CROTONE

Conto Consuntivo

PARTE ENTRATA - ANNO 2012

3 TITOLO III° - ENTRATE PER ALIENAZIONE DI BENI PATRIMONIALI E RISCOSSIO
 09 Categoria 9ª - Alienazione di immobili e diritti reali

CapitoloArt.	Descrizione	(1)	Stanziamanti definitivi di Bilancio	(2)	Conto Tes.			Determinazione del consiglio			Minori o maggiori entrate	(3)
					Riscoss.	Riscoss.	Riscoss.	Residui	Accertam.	Accertam.		
03090024/20 3090	Alienazione stabili in proprietà superficiana in locazione - Locali adibiti ad uso diverso	RS CP CS T	0,00 0,00 0,00	129	0,00 0,00 0,00	0,00 0,00 0,00	0,00 0,00 0,00	0,00 0,00 0,00	0,00 0,00 0,00	0,00 0,00 0,00	0,00 0,00 0,00	
TOTALE CAPITOLO		RS CP CS T	7.903,32 80.000,00 80.000,00		7.743,15 24.868,15 32.611,30	7.743,15 24.868,15 32.611,30	160,17 0,00	7.903,32 24.868,15	0,00 0,00	0,00 0,00	0,00 -55.131,85 -47.388,70	
03090025/0 3090	Alienazione stabili di proprietà o in proprietà superficiana ad uso diretto	RS CP CS T	0,00 0,00 0,00	130	0,00 0,00 0,00	0,00 0,00 0,00	0,00 0,00 0,00	0,00 0,00 0,00	0,00 0,00 0,00	0,00 0,00 0,00	0,00 0,00 0,00	
03090025/5 3090	Alienazione stabili di proprietà o in proprietà superficiana ad uso diretto - Costruiti con il contributo dello stato	RS CP CS T	0,00 0,00 0,00	131	0,00 0,00 0,00	0,00 0,00 0,00	0,00 0,00 0,00	0,00 0,00 0,00	0,00 0,00 0,00	0,00 0,00 0,00	0,00 0,00 0,00	
03090025/10 3090	Alienazione stabili di proprietà o in proprietà superficiana ad uso diretto - Costruiti con il contributo di altri Enti	RS CP CS T	0,00 0,00 0,00	132	0,00 0,00 0,00	0,00 0,00 0,00	0,00 0,00 0,00	0,00 0,00 0,00	0,00 0,00 0,00	0,00 0,00 0,00	0,00 0,00 0,00	
03090025/15 3090	Alienazione stabili di proprietà o in proprietà superficiana ad uso diretto - Costruiti senza contributo	RS CP CS T	0,00 0,00 0,00	133	0,00 0,00 0,00	0,00 0,00 0,00	0,00 0,00 0,00	0,00 0,00 0,00	0,00 0,00 0,00	0,00 0,00 0,00	0,00 0,00 0,00	
TOTALE CAPITOLO		RS CP CS T	0,00 0,00 0,00		0,00 0,00 0,00	0,00 0,00 0,00	0,00 0,00 0,00	0,00 0,00 0,00	0,00 0,00 0,00	0,00 0,00 0,00	0,00 0,00 0,00	
03090026/0 3090	Alienazione di servizi residenziali	RS CP CS T	0,00 0,00 0,00	134	0,00 0,00 0,00	0,00 0,00 0,00	0,00 0,00 0,00	0,00 0,00 0,00	0,00 0,00 0,00	0,00 0,00 0,00	0,00 0,00 0,00	

(1) : RS = Residui, CP = Competenza, CS = Cassa, T = Totale

(2) : Numero Svolgimento

(3) : I/P = Insussistenti/Prescritti, INE = Inesigibili, PER = Perenti

ATERP DI CROTONE

Conto Consuntivo

PARTE ENTRATA - ANNO 2012

CapitoloArt. Cod. Stato	Descrizione	(1) Stanziamanti definitivi di Bilancio	(2) Conto Tes.		Determinazione del consiglio			Minori o maggiori entrate	(3)
			Riscoss.	Riscoss.	Riscoss.	Residui	Accertam.		
03090026/5 3090	Alienazione di servizi residenziali - Realizzati con il contributo dello Stato	RS	0,00	0,00	0,00	0,00	0,00	0,00	
		CP	0,00	0,00	0,00	0,00	0,00	0,00	
		CS	0,00	0,00	0,00	0,00	0,00	0,00	
03090026/10 3090	Alienazione di servizi residenziali - Realizzati con il contributo di altri Enti	RS	0,00	0,00	0,00	0,00	0,00	0,00	
		CP	0,00	0,00	0,00	0,00	0,00	0,00	
		CS	0,00	0,00	0,00	0,00	0,00	0,00	
03090026/15 3090	Alienazione di servizi residenziali - Realizzati senza contributo	RS	0,00	0,00	0,00	0,00	0,00	0,00	
		CP	0,00	0,00	0,00	0,00	0,00	0,00	
		CS	0,00	0,00	0,00	0,00	0,00	0,00	
TOTALE CAPITOLO									
03090027/0 3090	Alienazione immobili diversi	RS	0,00	0,00	0,00	0,00	0,00	0,00	
		CP	0,00	0,00	0,00	0,00	0,00	0,00	
		CS	0,00	0,00	0,00	0,00	0,00	0,00	
		T							
03090027/5 3090	Alienazione immobili diversi - Alloggi e locali di edilizia agevolata e convenzionata	RS	0,00	0,00	0,00	0,00	0,00	0,00	
		CP	0,00	0,00	0,00	0,00	0,00	0,00	
		CS	0,00	0,00	0,00	0,00	0,00	0,00	
		T							
03090027/10 3090	Alienazione immobili diversi - Alloggi e locali diversi	RS	0,00	0,00	0,00	0,00	0,00	0,00	
		CP	0,00	0,00	0,00	0,00	0,00	0,00	
		CS	0,00	0,00	0,00	0,00	0,00	0,00	
		T							
TOTALE CAPITOLO									
		RS	0,00	0,00	0,00	0,00	0,00	0,00	
		CP	0,00	0,00	0,00	0,00	0,00	0,00	
		CS	0,00	0,00	0,00	0,00	0,00	0,00	
TOTALE CAPITOLO									

(1) : RS = Residui, CP = Competenza, CS = Cassa, T = Totale

(2) : Numero Svolgimento

(3) : I/P = Insussistenti/Prescritti, INE = Inesigibili, PER = Perenti

ATERP DI CROTONE

Conto Consuntivo

PARTE ENTRATA - ANNO 2012

3 TITOLO III° - ENTRATE PER ALIENAZIONE DI BENI PATRIMONIALI E RISCOSSIO
09 Categoria 9^ - Alienazione di immobili e diritti reali

CapitoloArt. Cod. Stato	Descrizione	(1) Stanziameti definitivi di Bilancio	(2)		Determinazione del consiglio			(3) Minori o maggiori entrate
			Conto Tes. Riscoss.	Riscoss.	Riscoss.	Residui	Accertam.	
TOTALE PER CATEGORIA 09								
		RS	377.332,24	202.298,60	202.298,60	175.033,64	377.332,24	0,00
		CP	350.071,64	290.147,57	290.147,57	0,00	290.147,57	-59.924,07
		CS	350.071,64	492.446,17	492.446,17			142.374,53
		T				175.033,64	667.479,81	+

(1) : RS = Residui, CP = Competenza, CS = Cassa, T = Totale

(2) : Numero Svolgimento

(3) : I/P = Insussistenti/Prescritti, INE = Inesigibili, PER = Perenti

ATERP DI CROTONE

Conto Consuntivo

PARTE ENTRATA - ANNO 2012

3 TITOLO III° - ENTRATE PER ALIENAZIONE DI BENI PATRIMONIALI E RISCOSSIO
 10 Categoria 10^ - Alienazione di immobilizzazioni tecniche

CapitoloArt. Cod. Stato	Descrizione	(1) Stanziameti definitivi di Bilancio	(2)	Conto Tes.				Determinazione del consiglio			(3) Minori o maggiori entrate
				Riscoss.				Residui	Accertam.		
				RS	CP	CS	T				
03100028/0 3100	Alienazione macchine	RS CP CS T	141	0,00 0,00 0,00 0,00	0,00 0,00 0,00 0,00	0,00 0,00 0,00 0,00	0,00 0,00 0,00 0,00	0,00 0,00 0,00 0,00	0,00 0,00 0,00 0,00	0,00 0,00 0,00 0,00	
03100028/5 3100	Alienazione macchine - Macchinari automatici	RS CP CS T	142	0,00 0,00 0,00 0,00	0,00 0,00 0,00 0,00	0,00 0,00 0,00 0,00	0,00 0,00 0,00 0,00	0,00 0,00 0,00 0,00	0,00 0,00 0,00 0,00	0,00 0,00 0,00 0,00	
03100028/10 3100	Alienazione macchine - Macchine diverse	RS CP CS T	143	0,00 0,00 0,00 0,00	0,00 0,00 0,00 0,00	0,00 0,00 0,00 0,00	0,00 0,00 0,00 0,00	0,00 0,00 0,00 0,00	0,00 0,00 0,00 0,00	0,00 0,00 0,00 0,00	
TOTALE CAPITOLO											
03100029/0 3100	Alienazione mobili e macchine d'ufficio	RS CP CS T	144	0,00 0,00 0,00 0,00	0,00 0,00 0,00 0,00	0,00 0,00 0,00 0,00	0,00 0,00 0,00 0,00	0,00 0,00 0,00 0,00	0,00 0,00 0,00 0,00	0,00 0,00 0,00 0,00	
03100029/5 3100	Alienazione mobili e macchine d'ufficio - Mobili per ufficio	RS CP CS T	145	0,00 0,00 0,00 0,00	0,00 0,00 0,00 0,00	0,00 0,00 0,00 0,00	0,00 0,00 0,00 0,00	0,00 0,00 0,00 0,00	0,00 0,00 0,00 0,00	0,00 0,00 0,00 0,00	
03100029/10 3100	Alienazione mobili e macchine d'ufficio - Macchine ordinarie per ufficio	RS CP CS T	146	0,00 0,00 0,00 0,00	0,00 0,00 0,00 0,00	0,00 0,00 0,00 0,00	0,00 0,00 0,00 0,00	0,00 0,00 0,00 0,00	0,00 0,00 0,00 0,00	0,00 0,00 0,00 0,00	
03100029/15 3100	Alienazione mobili e macchine d'ufficio - Macchine elettromeccaniche ed elettroniche	RS CP CS T	147	0,00 0,00 0,00 0,00	0,00 0,00 0,00 0,00	0,00 0,00 0,00 0,00	0,00 0,00 0,00 0,00	0,00 0,00 0,00 0,00	0,00 0,00 0,00 0,00	0,00 0,00 0,00 0,00	
TOTALE CAPITOLO											
		RS		0,00	0,00	0,00	0,00	0,00	0,00	0,00	
		CP		0,00	0,00	0,00	0,00	0,00	0,00	0,00	
		CS		0,00	0,00	0,00	0,00	0,00	0,00	0,00	
		T		0,00	0,00	0,00	0,00	0,00	0,00	0,00	

(1) : RS = Residui, CP = Competenza, CS = Cassa, T = Totale (2) : Numero Svolgimento (3) : I/P = Insussistenti/Prescritti, INE = Inesigibili, PER = Perenti

ATERP DI CROTONE

Conto Consuntivo

PARTE ENTRATA - ANNO 2012

3 TITOLO III^o - ENTRATE PER ALIENAZIONE DI BENI PATRIMONIALI E RISCOSSIO
 10 Categoria 10^a - Alienazione di immobilizzazioni tecniche

CapitoloArt. Cod. Stato	Descrizione	(1) Stanzamenti definitivi di Bilancio	(2)		Determinazione del consiglio			Minori o maggiori entrate (3)
			Conto Tes.	Riscoss.	Riscoss.	Residui	Accertam.	
03100030/0 3100	Alienazione attrezzature	RS	0,00	0,00	0,00	0,00	0,00	0,00
		CP	0,00	0,00	0,00	0,00	0,00	0,00
		CS	0,00	0,00	0,00	0,00	0,00	0,00
03100030/5 3100	Alienazione attrezzature - Attrezzatura varia	RS	0,00	0,00	0,00	0,00	0,00	0,00
		CP	0,00	0,00	0,00	0,00	0,00	0,00
		CS	0,00	0,00	0,00	0,00	0,00	0,00
TOTALE CAPITOLO								
03100031/0 3100	Alienazione automezzi	RS	0,00	0,00	0,00	0,00	0,00	0,00
		CP	0,00	0,00	0,00	0,00	0,00	0,00
		CS	0,00	0,00	0,00	0,00	0,00	0,00
03100031/5 3100	Alienazione automezzi - Autovetture	RS	0,00	0,00	0,00	0,00	0,00	0,00
		CP	0,00	0,00	0,00	0,00	0,00	0,00
		CS	0,00	0,00	0,00	0,00	0,00	0,00
03100031/10 3100	Alienazione automezzi - Autofurgoni, motofurgoni	RS	0,00	0,00	0,00	0,00	0,00	0,00
		CP	0,00	0,00	0,00	0,00	0,00	0,00
		CS	0,00	0,00	0,00	0,00	0,00	0,00
TOTALE CAPITOLO								
TOTALE PER CATEGORIA 10								
		RS	0,00	0,00	0,00	0,00	0,00	0,00
		CP	0,00	0,00	0,00	0,00	0,00	0,00
		CS	0,00	0,00	0,00	0,00	0,00	0,00
		T						

(1) : RS = Residui, CP = Competenza, CS = Cassa, T = Totale

(2) : Numero Svolgimento

(3) : I/P = Insussistenti/Prescritti, INE = Inesigibili, PER = Perenti

ATERP DI CROTONE

Conto Consuntivo

PARTE ENTRATA - ANNO 2012

3 TITOLO III° - ENTRATE PER ALIENAZIONE DI BENI PATRIMONIALI E RISCOSSIO
 12 Categoria 12^ - Riscossioni di crediti e anticipazioni

CapitoloArt.	Descrizione	(1) Stanziamanti definitivi di Bilancio	(2) Conto Tes.	Determinazione del consiglio			Minori o maggiori entrate (3)
				Riscoss.	Residui	Accertam.	
03120034/0 3120	Prelevi di depositi	RS	0,00	0,00	0,00	0,00	0,00
		CP	0,00	0,00	0,00	0,00	0,00
		CS T	0,00	0,00	0,00	0,00	0,00
03120034/5 3120	Prelevi di depositi - Da Tesoreria Statale	RS	0,00	0,00	0,00	0,00	0,00
		CP	80.000,00	0,00	0,00	0,00	0,00
		CS T	80.000,00	0,00	0,00	0,00	-80.000,00 - -80.000,00 -
03120034/10 3120	Prelevi di depositi - C/C vincolato presso la Cassa DD.pp.	RS	0,00	0,00	0,00	0,00	0,00
		CP	0,00	0,00	0,00	0,00	0,00
		CS T	0,00	0,00	0,00	0,00	0,00
TOTALE CAPITOLO							
03120035/0 3120	Assegnatari per quote capitali	RS	0,00	0,00	0,00	0,00	0,00
		CP	0,00	0,00	0,00	0,00	0,00
		CS T	0,00	0,00	0,00	0,00	0,00
03120035/5 3120	Assegnatari per quote capitali - Di alloggi di proprietà in P.V. costruiti con il contributo	RS	0,00	0,00	0,00	0,00	0,00
		CP	12.500,00	7.883,21	0,00	0,00	0,00
		CS T	12.500,00	7.883,21	7.883,21	7.883,21	-4.616,79 - -4.616,79 -
03120035/10 3120	Assegnatari per quote capitali - Di alloggi di proprietà in P.V. costruiti con il contributo	RS	0,00	0,00	0,00	0,00	0,00
		CP	0,00	0,00	0,00	0,00	0,00
		CS T	0,00	0,00	0,00	0,00	0,00
03120035/15 3120	Assegnatari per quote capitali - Di alloggi di proprietà in P.V. costruiti senza contributo	RS	0,00	0,00	0,00	0,00	0,00
		CP	0,00	0,00	0,00	0,00	0,00
		CS T	0,00	0,00	0,00	0,00	0,00
03120035/20 3120	Assegnatari per quote capitali - Di alloggi e locali di proprietà dello Stato in P.V.	RS	0,00	0,00	0,00	0,00	0,00
		CP	807,24	0,00	0,00	0,00	0,00
		CS T	807,24	0,00	0,00	0,00	0,00 -807,24 - -807,24 -

(1) : RS = Residui, CP = Competenza, CS = Cassa, T = Totale

(2) : Numero Svolgimento

(3) : I/P = Insussistenti/Prescritti, INE = Inesigibili, PER = Perenti

ATERP DI CROTONE

Conto Consuntivo

PARTE ENTRATA - ANNO 2012

3 TITOLO III° - ENTRATE PER ALIENAZIONE DI BENI PATRIMONIALI E RISCOSSIO
 12 Categoria 12^ - Riscossioni di crediti e anticipazioni

CapitoloArt. Cod. Stato	Descrizione	(1) Stanziamanti definitivi di Bilancio	(2)			Determinazione del consiglio			Minori o maggiori entrate	(3)
			Conto Tes.		Riscoss.	Residui	Accertam.			
			Riscoss.							
TOTALE CAPITOLO										
03120036/0	Cessionari per quote capitale	RS CP CS T	0,00 13.307,24 13.307,24	0,00 7.883,21 7.883,21	0,00 7.883,21 7.883,21	0,00 0,00 0,00	0,00 0,00 0,00	0,00 7.883,21 7.883,21	0,00 -5.424,03 -5.424,03	
03120036/5	Cessionari per quote capitale - Di alloggi ceduti con ipoteca legale	RS CP CS T	0,00 0,00 0,00	0,00 0,00 0,00	0,00 0,00 0,00	0,00 0,00 0,00	0,00 0,00 0,00	0,00 0,00 0,00	0,00 0,00 0,00	
03120036/10	Cessionari per quote capitale - Di alloggi dello Stato DPR 2	RS CP CS T	0,00 0,00 0,00	39.152,00 39.152,00	0,00 39.152,00 39.152,00	0,00 0,00 0,00	0,00 0,00 0,00	0,00 39.152,00 39.152,00	0,00 39.152,00 39.152,00	
03120036/15	Cessionari per quote capitale - Di alloggi dello Stato lex 513	RS CP CS T	0,00 0,00 0,00	0,00 0,00 0,00	0,00 0,00 0,00	0,00 0,00 0,00	0,00 0,00 0,00	0,00 0,00 0,00	0,00 0,00 0,00	
03120036/20	Cessionari per quote capitale - Di alloggi dello Stato lex 167	RS CP CS T	0,00 1.762,15 1.762,15	0,00 0,00 0,00	0,00 0,00 0,00	0,00 0,00 0,00	0,00 0,00 0,00	0,00 0,00 0,00	0,00 -1.762,15 -1.762,15	
03120036/25	Cessionari per quote capitale - Di alloggi ceduti dallo Stato	RS CP CS T	0,00 0,00 0,00	0,00 0,00 0,00	0,00 0,00 0,00	0,00 0,00 0,00	0,00 0,00 0,00	0,00 0,00 0,00	0,00 0,00 0,00	
03120036/30	Cessionari per quote capitale - Di alloggi ceduti da terzi DPR 2 lex 513	RS CP CS T	0,00 0,00 0,00	0,00 0,00 0,00	0,00 0,00 0,00	0,00 0,00 0,00	0,00 0,00 0,00	0,00 0,00 0,00	0,00 0,00 0,00	
TOTALE CAPITOLO										
		RS CP CS T	0,00 1.762,15 1.762,15	0,00 39.152,00 39.152,00	0,00 39.152,00 39.152,00	0,00 0,00 0,00	0,00 0,00 0,00	0,00 39.152,00 39.152,00	0,00 0,00 0,00	0,00 37.389,85 37.389,85

(1) : RS = Residui, CP = Competenza, CS = Cassa, T = Totale (2) : Numero Svolgimento (3) : I/P = Insussistenti/Prescritti, INE = Inesigibili, PER = Perenti

ATERP DI CROTONE

Conto Consuntivo

PARTE ENTRATA - ANNO 2012

CapitoloArt. Cod. Stato	Descrizione	(1) Stanziamanti definitivi di Bilancio	(2) Conto Tes.	Determinazione del consiglio			Minori o maggiori entrate (3)
				Riscoss.	Riscoss.	Accertam.	
03120037/0 3120	Mutuatari per quote capitale	RS	0,00	0,00	0,00	0,00	0,00
		CP	0,00	0,00	0,00	0,00	0,00
		CS	0,00	0,00	0,00	0,00	0,00
03120037/5 3120	Mutuatari per quote capitale - Lavoratori agricoli	RS	0,00	0,00	0,00	0,00	0,00
		CP	0,00	0,00	0,00	0,00	0,00
		CS	0,00	0,00	0,00	0,00	0,00
03120037/10 3120	Mutuatari per quote capitale - Cooperative lex 60	RS	3.500,00	0,00	0,00	0,00	0,00
		CP	18.804,36	0,00	3.500,00	3.500,00	0,00
		CS	18.804,36	0,00	0,00	0,00	-18.804,36 -
TOTALE CAPITOLO							
03120038/0 3120	Utenti per dilazione debiti	RS	0,00	0,00	0,00	0,00	0,00
		CP	0,00	0,00	0,00	0,00	0,00
		CS	0,00	0,00	0,00	0,00	0,00
03120038/5 3120	Utenti per dilazione debiti - Rateizzazioni varie ad assegnatari	RS	0,00	0,00	0,00	0,00	0,00
		CP	0,00	0,00	0,00	0,00	0,00
		CS	0,00	0,00	0,00	0,00	0,00
TOTALE CAPITOLO							
03120039/0 3120	Depositi cauzionali	RS	0,00	0,00	0,00	0,00	0,00
		CP	0,00	0,00	0,00	0,00	0,00
		CS	0,00	0,00	0,00	0,00	0,00
03120039/5 3120	Depositi cauzionali - A garanzia di mutui	RS	0,00	0,00	0,00	0,00	0,00
		CP	0,00	0,00	0,00	0,00	0,00
		CS	0,00	0,00	0,00	0,00	0,00

(1) : RS = Residui, CP = Competenza, CS = Cassa, T = Totale

(2) : Numero Svolgimento

(3) : I/P = Insussistenti/Prescritti, INE = Inesigibili, PER = Perenti

ATERP DI CROTONE

Conto Consuntivo

PARTE ENTRATA - ANNO 2012

CapitoloArt. Cod. Stato	Descrizione	(1) Stanziamanti definitivi di Bilancio	(2)		Determinazione del consiglio			Minori o maggiori entrate	(3)
			Conto Tes.		Riscoss.	Residui	Accertam.		
			Riscoss.						
03120039/10 3120	Depositi cauzionali - A garanzia di contratti diversi	RS CP CS T	0,00 5.164,57 5.164,57	175	0,00 0,00 0,00	0,00 0,00 0,00	0,00 0,00 0,00	0,00 -5.164,57 -5.164,57	0,00 - -
TOTALE CAPITOLO									
03120040/0 3120	Anticipazioni e crediti diversi	RS CP CS T	0,00 0,00 0,00	176	0,00 0,00 0,00	0,00 0,00 0,00	0,00 0,00 0,00	0,00 0,00 0,00	0,00 0,00 0,00
03120040/5 3120	Anticipazioni e crediti diversi - Anticipazioni su polizze TFR	RS CP CS T	0,00 0,00 0,00	177	0,00 0,00 0,00	0,00 0,00 0,00	0,00 0,00 0,00	0,00 0,00 0,00	0,00 0,00 0,00
03120040/10 3120	Anticipazioni e crediti diversi - Anticipazione a dipendenti	RS CP CS T	0,00 0,00 0,00	178	0,00 0,00 0,00	0,00 0,00 0,00	0,00 0,00 0,00	0,00 0,00 0,00	0,00 0,00 0,00
03120040/15 3120	Anticipazioni e crediti diversi - Anticipazioni ad imprese	RS CP CS T	0,00 0,00 0,00	179	0,00 0,00 0,00	0,00 0,00 0,00	0,00 0,00 0,00	0,00 0,00 0,00	0,00 0,00 0,00
03120040/16 3120	Anticipazioni e crediti diversi - Anticipazioni a fornitori	RS CP CS T	0,00 0,00 0,00	180	0,00 0,00 0,00	0,00 0,00 0,00	0,00 0,00 0,00	0,00 0,00 0,00	0,00 0,00 0,00
03120040/20 3120	Anticipazioni e crediti diversi - Crediti da polizza TFR	RS CP CS T	0,00 0,00 0,00	181	0,00 0,00 0,00	0,00 0,00 0,00	0,00 0,00 0,00	0,00 0,00 0,00	0,00 0,00 0,00
03120040/25 3120	Anticipazioni e crediti diversi - Crediti verso condomini	RS CP CS T	0,00 0,00 0,00	182	0,00 0,00 0,00	0,00 0,00 0,00	0,00 0,00 0,00	0,00 0,00 0,00	0,00 0,00 0,00

(1) : RS = Residui, CP = Competenza, CS = Cassa, T = Totale

(2) : Numero Svolgimento

(3) : I/P = Insussistenti/Prescritti, INE = Inesigibili, PER = Perenti

ATERP DI CROTONE

Conto Consuntivo

PARTE ENTRATA - ANNO 2012

3 TITOLO III° - ENTRATE PER ALIENAZIONE DI BENI PATRIMONIALI E RISCOSSIO
 12 Categoria 12^ - Riscossioni di crediti e anticipazioni

CapitoloArt. Cod. Stato	Descrizione	(1) Stanziamanti definitivi di Bilancio	(2) Conto Tes.		Determinazione del consiglio			Minori o maggiori entrate	(3)
			Riscoss.	Riscoss.	Riscoss.	Residui	Accertam.		
03120040/30 3120	Anticipazioni e crediti diversi - Crediti diversi	RS	0,00	0,00	0,00	0,00	0,00	0,00	
		CP	150.000,00	0,00	0,00	0,00	0,00	0,00	0,00
		CS	150.000,00	0,00	0,00	0,00	0,00	0,00	-150.000,00
		T							-150.000,00
TOTALE CAPITOLO			0,00	0,00	0,00	0,00	0,00	0,00	0,00
03120041/0 3120	Erario	RS	0,00	0,00	0,00	0,00	0,00	0,00	
		CP	0,00	0,00	0,00	0,00	0,00	0,00	0,00
		CS	0,00	0,00	0,00	0,00	0,00	0,00	0,00
		T							0,00
03120041/5 3120	Erario - Ritenute Irpeg	RS	0,00	0,00	0,00	0,00	0,00	0,00	
		CP	0,00	0,00	0,00	0,00	0,00	0,00	0,00
		CS	0,00	0,00	0,00	0,00	0,00	0,00	0,00
		T							0,00
03120041/10 3120	Erario - I V A	RS	0,00	0,00	0,00	0,00	0,00	0,00	
		CP	0,00	0,00	0,00	0,00	0,00	0,00	0,00
		CS	0,00	0,00	0,00	0,00	0,00	0,00	0,00
		T							0,00
03120041/15 3120	Erario - IVA a nuovo	RS	0,00	0,00	0,00	0,00	0,00	0,00	
		CP	5.000,00	0,00	0,00	0,00	0,00	0,00	0,00
		CS	5.000,00	0,00	0,00	0,00	0,00	0,00	-5.000,00
		T							-5.000,00
03120041/20 3120	Erario - ILOR	RS	0,00	0,00	0,00	0,00	0,00	0,00	
		CP	0,00	0,00	0,00	0,00	0,00	0,00	0,00
		CS	0,00	0,00	0,00	0,00	0,00	0,00	0,00
		T							0,00
TOTALE CAPITOLO			0,00	0,00	0,00	0,00	0,00	0,00	0,00
		RS	0,00	0,00	0,00	0,00	0,00	0,00	
		CP	5.000,00	0,00	0,00	0,00	0,00	0,00	0,00
		CS	5.000,00	0,00	0,00	0,00	0,00	0,00	-5.000,00
		T							-5.000,00

(1) : RS = Residui, CP = Competenza, CS = Cassa, T = Totale

(2) : Numero Svolgimento

(3) : I/P = Insussistenti/Prescritti, INE = Inesigibili, PER = Perenti

ATERP DI CROTONE

Conto Consuntivo

PARTE ENTRATA - ANNO 2012

CapitoloArt. Cod. Stato	Descrizione	(1) Stanziamanti definitivi di Bilancio	(2) Conto Tes.		Determinazione del consiglio			(3) Minori o maggiori entrate
			Riscoss.	Riscoss.	Riscoss.	Residui	Accertam.	
	TOTALE PER CATEGORIA 12	RS CP CS T	3.500,00 274.038,32 274.038,32 T	0,00 47.035,21 47.035,21	0,00 47.035,21 47.035,21	3.500,00 0,00 3.500,00	3.500,00 47.035,21 50.535,21	0,00 -227.003,11 -227.003,11
	TOTALE PER TITOLO 3	RS CP CS T	380.832,24 624.109,96 624.109,96 T	202.298,60 337.182,78 539.481,38	202.298,60 337.182,78 539.481,38	178.533,64 0,00 178.533,64	380.832,24 337.182,78 718.015,02	0,00 -286.927,18 -84.628,58

(1) : RS = Residui, CP = Competenza, CS = Cassa, T = Totale

(2) : Numero Svolgimento

(3) : I/P = Insussistenti/Prescritti, INE = Inesigibili, PER = Perenti

4 TITOLO IV° - ENTRATE DERIVANTI DA TRASFERIMENTI IN C/CAPITALE
13 Categoria 13^ - Trasferimenti dallo Stato

ATERP DI CROTONE

Conto Consuntivo
PARTE ENTRATA - ANNO 2012

CapitoloArt. Cod. Stato	Descrizione	(1) Stanziam. definitivi di Bilancio	(2) Conto Tes.		Determinazione del consiglio			Minori o maggiori entrate	(3)
			Riscoss.	Riscoss.	Riscoss.	Residui	Accertam.		
04130000/30 413	fondo per accordi bonari - fondo per accordibonari	RS CP CS T	0,00 0,00 0,00	0,00 0,00 0,00	0,00 0,00 0,00	0,00 0,00 0,00	0,00 0,00 0,00	0,00 0,00 0,00	
TOTALE CAPITOLO									
04130042/0 4130	Finanziamenti dello Stato in c/capitale PER RIPIANO DISAVANZO	RS CP CS T	0,00 0,00 0,00	0,00 0,00 0,00	0,00 0,00 0,00	0,00 0,00 0,00	0,00 0,00 0,00	0,00 0,00 0,00	
04130042/5 4130	Finanziamenti dello Stato in c/capitale PER RIPIANO DISAVANZO - Per interventi costruttivi	RS CP CS T	0,00 7.500.000,00 4.300.000,00	0,00 150.610,67 150.610,67	0,00 150.610,67 150.610,67	3.536.850,41 0,00 0,00	3.536.850,41 0,00 0,00	3.536.850,41 0,00 0,00	0,00 -7.349.389,33 - -4.149.389,33 -
04130042/10 4130	Finanziamenti dello Stato in c/capitale PER RIPIANO DISAVANZO - Per interventi di risanamento e ristrutturazione	RS CP CS T	1.857.827,21 0,00 1.857.827,21	103.057,80 72.421,32 175.479,12	103.057,80 72.421,32 175.479,12	1.754.769,41 0,00 0,00	1.857.827,21 72.421,32 0,00	3.687.461,08 1.857.827,21 72.421,32	0,00 72.421,32 + -1.682.348,09 -
04130042/15 4130	Finanziamenti dello Stato in c/capitale PER RIPIANO DISAVANZO - Per ripiano disavanzi lex 560	RS CP CS T	0,00 300.000,00 300.000,00	0,00 0,00 0,00	0,00 0,00 0,00	1.754.769,41 0,00 0,00	1.930.248,53 0,00 0,00	1.930.248,53 0,00 0,00	0,00 -300.000,00 - -300.000,00 -
04130042/20 4130	Finanziamenti dello Stato in c/capitale PER RIPIANO DISAVANZO - Per interventi di risanamento e ristrutturazione lex 560	RS CP CS T	0,00 0,00 0,00	0,00 0,00 0,00	0,00 0,00 0,00	0,00 0,00 0,00	0,00 0,00 0,00	0,00 0,00 0,00	0,00 0,00 0,00
04130042/25 4130	Finanziamenti dello Stato in c/capitale PER RIPIANO DISAVANZO - Trasferimenti Aterp CZ per espropri	RS CP CS T	0,00 0,00 0,00	0,00 0,00 0,00	0,00 0,00 0,00	0,00 0,00 0,00	0,00 0,00 0,00	0,00 0,00 0,00	0,00 0,00 0,00

(1) : RS = Residui, CP = Competenza, CS = Cassa, T = Totale

(2) : Numero Svolgimento

(3) : I/P = Insussistenti/Prescritti, INE = Inesigibili, PER = Perenti

ATERP DI CROTONE

Conto Consuntivo

PARTE ENTRATA - ANNO 2012

4 TITOLO IV° - ENTRATE DERIVANTI DA TRASFERIMENTI IN C/CAPITALE
 13 Categoria 13ª - Trasferimenti dallo Stato

CapitoloArt. Cod. Stato	Descrizione	(1) Stanziameti definitivi di Bilancio	(2)		Determinazione del consiglio				Minori o maggiori entrate (3)
			Conto Tes.	Riscoss.	Riscoss.	Residui	Accertam.		
04130042/30 4130	Finanziamenti dello Stato in c/capitale PER RIPIANO DISAVANZO - Fondo per accordi bonari	RS CP CS T	0,00 1.800.000,00 1.800.000,00	196	0,00 0,00 0,00	0,00 0,00 0,00	0,00 0,00 0,00	0,00 -1.800.000,00 -1.800.000,00	
	TOTALE CAPITOLO	RS CP CS T	5.394.677,62 9.600.000,00 8.257.827,21		103.057,80 223.031,99 326.089,79	103.057,80 223.031,99 326.089,79	5.291.619,82 0,00 5.291.619,82	5.394.677,62 223.031,99 -9.376.968,01 -7.931.737,42	
	TOTALE PER CATEGORIA 13	RS CP CS T	5.394.677,62 9.600.000,00 8.257.827,21		103.057,80 223.031,99 326.089,79	103.057,80 223.031,99 326.089,79	5.291.619,82 0,00 5.291.619,82	5.394.677,62 223.031,99 -9.376.968,01 -7.931.737,42	
	TOTALE PER TITOLO 4	RS CP CS T	5.394.677,62 9.600.000,00 8.257.827,21		103.057,80 223.031,99 326.089,79	103.057,80 223.031,99 326.089,79	5.291.619,82 0,00 5.291.619,82	5.394.677,62 223.031,99 -9.376.968,01 -7.931.737,42	

(1) : RS = Residui, CP = Competenza, CS = Cassa, T = Totale

(2) : Numero Svolgimento

(3) : I/P = Insussistenti/Prescritti, INE = Inesigibili, PER = Perenti

ATERP DI CROTONE

Conto Consuntivo
 PARTE ENTRATA - ANNO 2012

CapitoloArt. Cod. Stato	Descrizione	(1) Stanziamanti definitivi di Bilancio	(2) Conto Tes.	Determinazione del consiglio			(3) Minori o maggiori entrate
				Riscoss.	Riscoss.	Residui Accertam.	
05170049/0 5170	Mutui della Cassa DD.PP.	RS	0,00	0,00	0,00	0,00	0,00
		CP	0,00	0,00	0,00	0,00	0,00
		CS	0,00	0,00	0,00	0,00	0,00
		T					
05170049/5 5170	Mutui della Cassa DD.PP. - Per interventi costruttivi	RS	0,00	0,00	0,00	0,00	0,00
		CP	0,00	0,00	0,00	0,00	0,00
		CS	0,00	0,00	0,00	0,00	0,00
		T					
05170049/10 5170	Mutui della Cassa DD.PP. - Per interventi di risanamento e ristrutturazione	RS	0,00	0,00	0,00	0,00	0,00
		CP	0,00	0,00	0,00	0,00	0,00
		CS	0,00	0,00	0,00	0,00	0,00
		T					
TOTALE CAPITOLO							
05170050/0 5170	Mutui di altri Enti	RS	0,00	0,00	0,00	0,00	0,00
		CP	0,00	0,00	0,00	0,00	0,00
		CS	0,00	0,00	0,00	0,00	0,00
		T					
05170050/5 5170	Mutui di altri Enti - Per interventi costruttivi	RS	0,00	0,00	0,00	0,00	0,00
		CP	0,00	0,00	0,00	0,00	0,00
		CS	0,00	0,00	0,00	0,00	0,00
		T					
TOTALE CAPITOLO							
TOTALE PER CATEGORIA 17							
		RS	0,00	0,00	0,00	0,00	0,00
		CP	0,00	0,00	0,00	0,00	0,00
		CS	0,00	0,00	0,00	0,00	0,00
		T					

(1) : RS = Residui, CP = Competenza, CS = Cassa, T = Totale (2) : Numero Svolgimento (3) : I/P = Insussistenti/Prescritti, INE = Inesigibili, PER = Perenti

ATERP DI CROTONE

Conto Consuntivo

PARTE ENTRATA - ANNO 2012

CapitoloArt. Cod. Stato	Descrizione	(1) Stanziamanti definitivi di Bilancio	(2) Conto Tes.	Determinazione del consiglio			Minori o maggiori entrate (3)
				Riscoss.	Riscoss.	Residui Accertam.	
TOTALE CAPITOLO		RS CP CS T	0,00 0,00 0,00	0,00 0,00 0,00	0,00 0,00 0,00	0,00 -50.000,00 -50.000,00	
05180056/0 5180	Assunzione debiti diversi	RS CP CS T	0,00 0,00 0,00	0,00 0,00 0,00	0,00 0,00 0,00	0,00 0,00 0,00	
05180056/5 5180	Assunzione debiti diversi - Iva su vendite e prestazioni diverse	RS CP CS T	0,00 0,00 0,00	0,00 0,00 0,00	0,00 0,00 0,00	0,00 0,00 0,00	
TOTALE CAPITOLO		RS CP CS T	0,00 0,00 0,00	0,00 0,00 0,00	0,00 0,00 0,00	0,00 0,00 0,00	
TOTALE PER CATEGORIA 18		RS CP CS T	0,00 261.468,29 261.468,29	0,00 261.468,29 261.468,29	0,00 0,00 261.468,29	0,00 -84.683,69 -84.683,69	
TOTALE PER TITOLO 5		RS CP CS T	0,00 261.468,29 261.468,29	0,00 261.468,29 261.468,29	0,00 0,00 261.468,29	0,00 -84.683,69 -84.683,69	

(1) : RS = Residui, CP = Competenza, CS = Cassa, T = Totale

(2) : Numero Svolgimento

(3) : I/P = Insussistenti/Prescritti, INE = Inesigibili, PER = Perenti

ATERP DI CROTONE

Conto Consuntivo

PARTE ENTRATA - ANNO 2012

CapitoloArt. Cod. Stato	Descrizione	(1) Stanziamanti definitivi di Bilancio	(2) Conto Tes.		Determinazione del consiglio			(3) Minori o maggiori entrate
			Riscoss.	Riscoss.	Riscoss.	Residui	Accertam.	
6190	Ritenute Erariali	RS	0,00	0,00	0,00	0,00	0,00	0,00
		CP	0,00	0,00	0,00	0,00	0,00	0,00
		CS	0,00	0,00	0,00	0,00	0,00	0,00
		T						
6190	Ritenute Erariali - Ritenute a dipendenti IRPEF	RS	0,00	0,00	0,00	0,00	0,00	0,00
		CP	450.000,00	245.576,20	245.576,20	0,00	0,00	0,00
		CS	450.000,00	245.576,20	245.576,20	0,00	245.576,20	-204.423,80
		T						-204.423,80
6190	Ritenute Erariali - Ritenute cessione V° ecc.	RS	0,00	0,00	0,00	0,00	0,00	0,00
		CP	300.000,00	88.339,36	88.339,36	0,00	0,00	0,00
		CS	300.000,00	88.339,36	88.339,36	0,00	88.339,36	-211.660,64
		T						-211.660,64
TOTALE CAPITOLO								
6190	Ritenute Assicurative e Previdenziali	RS	0,00	0,00	0,00	0,00	0,00	0,00
		CP	0,00	0,00	0,00	0,00	0,00	0,00
		CS	0,00	0,00	0,00	0,00	0,00	0,00
		T						
6190	Ritenute Assicurative e Previdenziali - INPS	RS	0,00	0,00	0,00	0,00	0,00	0,00
		CP	0,00	0,00	0,00	0,00	0,00	0,00
		CS	0,00	0,00	0,00	0,00	0,00	0,00
		T						
6190	Ritenute Assicurative e Previdenziali - ENPDEP ed ex GESCAL	RS	0,00	0,00	0,00	0,00	0,00	0,00
		CP	0,00	0,00	0,00	0,00	0,00	0,00
		CS	0,00	0,00	0,00	0,00	0,00	0,00
		T						
6190	Ritenute Assicurative e Previdenziali - CPDEL	RS	0,00	0,00	0,00	0,00	0,00	0,00
		CP	300.000,00	79.516,55	79.516,55	0,00	0,00	0,00
		CS	300.000,00	79.516,55	79.516,55	0,00	79.516,55	-220.483,45
		T						-220.483,45
6190	Ritenute Assicurative e Previdenziali - Enti diversi	RS	0,00	0,00	0,00	0,00	0,00	0,00
		CP	50.000,00	11.702,58	11.702,58	0,00	0,00	0,00
		CS	50.000,00	11.702,58	11.702,58	0,00	11.702,58	-38.297,42
		T						-38.297,42

(1) : RS = Residui, CP = Competenza, CS = Cassa, T = Totale (2) : Numero Svolgimento (3) : I/P = Insussistenti/Prescritti, INE = Inesigibili, PER = Perenti

ATERP DI CROTONE

Conto Consuntivo

PARTE ENTRATA - ANNO 2012

6 TITOLO VI° - PARTITE DI GIRO
19 Categoria 19^ - Entrate aventi natura di partite di giro

CapitoloArt. Cod. Stato	Descrizione	(1) Stanziamanti definitivi di Bilancio	(2) Conto Tes.				Determinazione del consiglio			Minori o maggiori entrate (3)	
			Riscoss.	Riscoss.	Riscoss.	Residui	Accertam.	Riscoss.	Residui		Accertam.
TOTALE CAPITOLO											
06190059/5 6190	Riscossione di depositi cauzionali	RS	0,00	0,00	0,00	0,00	0,00	0,00	0,00	0,00	0,00
		CP	350.000,00	91.219,13	91.219,13	0,00	0,00	0,00	0,00	0,00	0,00
		CS	350.000,00	91.219,13	91.219,13	0,00	0,00	0,00	0,00	0,00	-258.780,87
T											-258.780,87
TOTALE CAPITOLO											
06190060/0 6190	Fondo Cassiere	RS	0,00	0,00	0,00	0,00	0,00	0,00	0,00	0,00	0,00
		CP	0,00	0,00	0,00	0,00	0,00	0,00	0,00	0,00	0,00
		CS	0,00	0,00	0,00	0,00	0,00	0,00	0,00	0,00	0,00
T											0,00
TOTALE CAPITOLO											
06190060/5 6190	Fondo Cassiere - fondo cassiere	RS	0,00	0,00	0,00	0,00	0,00	0,00	0,00	0,00	0,00
		CP	25.822,84	3.500,00	3.500,00	0,00	0,00	0,00	0,00	0,00	0,00
		CS	25.822,84	3.500,00	3.500,00	0,00	0,00	0,00	0,00	0,00	0,00
T											-22.322,84
TOTALE CAPITOLO											
06190061/0 6190	Rimborso spese per servizi per c/terzi	RS	0,00	0,00	0,00	0,00	0,00	0,00	0,00	0,00	0,00
		CP	0,00	0,00	0,00	0,00	0,00	0,00	0,00	0,00	0,00
		CS	0,00	0,00	0,00	0,00	0,00	0,00	0,00	0,00	0,00
T											-22.322,84
TOTALE CAPITOLO											
	T	RS	0,00	0,00	0,00	0,00	0,00	0,00	0,00	0,00	0,00
		CP	0,00	0,00	0,00	0,00	0,00	0,00	0,00	0,00	0,00
		CS	0,00	0,00	0,00	0,00	0,00	0,00	0,00	0,00	0,00
T											0,00

(1) : RS = Residui, CP = Competenza, CS = Cassa, T = Totale

(2) : Numero Svolgimento

(3) : I/P = Insussistenti/Prescritti, INE = Inesigibili, PER = Perenti

Conto Consuntivo

PARTE ENTRATA - ANNO 2012

Capitolo Art. Cod. Stato	Descrizione	(1) Stanziam. definitivi di Bilancio	(2)	Conto Tes.			Determinazione del consiglio			(3) Minori o maggiori entrate
				Riscoss.	Riscoss.	Riscoss.	Riscoss.	Residui	Accertam.	
061960/5/0 6190	Anticipazione di cassa	RS CP CS T	222	0,00 0,00 0,00	0,00 0,00 0,00	0,00 0,00 0,00	0,00 0,00 0,00	0,00 0,00 0,00	0,00 0,00 0,00	
TOTALE CAPITOLO		RS CP CS T		0,00 0,00 0,00	0,00 0,00 0,00	0,00 0,00 0,00	0,00 0,00 0,00	0,00 0,00 0,00	0,00 0,00 0,00	
TOTALE PER CATEGORIA 19		RS CP CS T		0,00 1.125.822,84 1.125.822,84	0,00 428.634,69 428.634,69	0,00 428.634,69 428.634,69	0,00 0,00 0,00	0,00 428.634,69 428.634,69	0,00 -697.188,15 -697.188,15	
TOTALE PER TITOLO 6		RS CP CS T		0,00 1.125.822,84 1.125.822,84	0,00 428.634,69 428.634,69	0,00 428.634,69 428.634,69	0,00 0,00 0,00	0,00 428.634,69 428.634,69	0,00 -697.188,15 -697.188,15	

(1) : RS = Residui, CP = Competenza, CS = Cassa, T = Totale

(2) : Numero Svolgimento

(3) : I/P = Insussistenti/Prescritti, INE = Inesigibili, PER = Perenti

A.T.E.R.P.
DELLA PROVINCIA DI CROTONE

CONSUNTIVO 2012

PARTE USCITE

ATERP DI CROTONE

Conto Consuntivo

PARTE SPESA - ANNO 2012

1 TITOLO I° - SPESE CORRENTI
01 Categoria 1° - Spese per gli organi dell'Ente

CapitoloArt. Cod. Stato	Descrizione	(1) Stanziameti definitivi di Bilancio	(2)	Conto Tes.			Determinazione del consiglio			Minori Residui e economie (3)	
				Pagamenti			Residui				Impegni
				Pagamenti	Pagamenti	Residui	Pagamenti	Residui	Impegni		
11010001/0 1010	Amministratori e Sindaci	RS CP CS T	0,00 0,00 0,00	0,00 0,00 0,00	0,00 0,00 0,00	0,00 0,00 0,00	0,00 0,00 0,00	0,00 0,00 0,00	0,00 0,00 0,00		
11010001/5 1010	Amministratori e Sindaci - Indennità, compensi e rimborsi Amm.ri	RS CP CS T	56.615,03 325.000,00 325.000,00	7.000,00 226.824,96 233.824,96	7.000,00 226.824,96 233.824,96	0,00 228,48 228,48	7.000,00 227.053,44 234.053,44	0,00 0,00 0,00	-49.615,03 - I/P -97.946,56 - -91.175,04 -		
11010001/6 1010	Amministratori e Sindaci - Rimborso spese indennità di missione per gli Amministratori	RS CP CS T	0,00 0,00 0,00	0,00 0,00 0,00	0,00 0,00 0,00	0,00 0,00 0,00	0,00 0,00 0,00	0,00 0,00 0,00	0,00 0,00 0,00		
11010001/10 1010	Amministratori e Sindaci - Indennità Sindaci e Revisori	RS CP CS T	0,00 0,00 0,00	0,00 0,00 0,00	0,00 0,00 0,00	0,00 0,00 0,00	0,00 0,00 0,00	0,00 0,00 0,00	0,00 0,00 0,00		
11010001/11 1010	Amministratori e Sindaci - Spese diverse per gli organi dell'Ente	RS CP CS T	0,00 0,00 0,00	0,00 0,00 0,00	0,00 0,00 0,00	0,00 0,00 0,00	0,00 0,00 0,00	0,00 0,00 0,00	0,00 0,00 0,00		
TOTALE CAPITOLO		RS CP CS T	56.615,03 325.000,00 325.000,00	7.000,00 226.824,96 233.824,96	7.000,00 226.824,96 233.824,96	0,00 228,48 228,48	7.000,00 227.053,44 234.053,44	0,00 0,00 0,00	-49.615,03 - -97.946,56 - -91.175,04 -		
TOTALE PER CATEGORIA 01		RS CP CS T	56.615,03 325.000,00 325.000,00	7.000,00 226.824,96 233.824,96	7.000,00 226.824,96 233.824,96	0,00 228,48 228,48	7.000,00 227.053,44 234.053,44	0,00 0,00 0,00	-49.615,03 - -97.946,56 - -91.175,04 -		

(1) : RS = Residui, CP = Competenza, CS = Cassa, T = Totale (2) : Numero Svolgimento (3) : I/P = Insussistenti/Prescritti, INE = Inesigibili, PER = Perenti

ATERP DI CROTONE

Conto Consuntivo
PARTE SPESA - ANNO 2012

CapitoloArt.	Descrizione	(1)	Stanziamanti definitivi di Bilancio	(2)			Determinazione del consiglio			Minori Residui e economie	(3)	
				Conto Tes.			Pagamenti	Residui	Impegni			Residui
				Pagamenti	Pagamenti	Pagamenti						
1 02	TITOLO I° - SPESE CORRENTI Categoria 2^ - Oneri per il personale in servizio											
11020002/5 1020	Prestazioni di lavoro e relativi Contributi - Retribuzioni ed indennità al personale	RS CP CS T	15.048,82 550.000,00 600.748,79	9.444,22 397.446,02 406.890,24	9.444,22 397.446,02 406.890,24	171,94 0,00	9.616,16 397.446,02	-5.432,66 -152.553,98 -193.858,55	- I/P			
11020002/10 1020	Prestazioni di lavoro e relativi Contributi - Lavoro Straordinario	RS CP CS T	3.989,38 3.000,00 3.000,00	1.825,40 397,79 2.223,19	1.825,40 397,79 2.223,19	0,00 0,00	1.825,40 397,79	-2.163,98 -2.602,21 -776,81	- I/P			
11020002/15 1020	Prestazioni di lavoro e relativi Contributi - Diarie e trasferte	RS CP CS T	515,33 20.000,00 20.000,00	0,00 11.094,67 11.094,67	0,00 11.094,67 11.094,67	0,00 1.071,68	0,00 12.166,35	-515,33 -7.833,65 -8.905,33	- I/P			
11020002/20 1020	Prestazioni di lavoro e relativi Contributi - Contributi assicurativi e previdenziali	RS CP CS T	2.532,68 300.000,00 319.562,89	0,00 176.268,72 176.268,72	0,00 176.268,72 176.268,72	0,00 25.769,14	0,00 202.037,86	-2.532,68 -97.962,14 -143.294,17	- I/P			
11020002/25 1020	Prestazioni di lavoro e relativi Contributi - Altri oneri (mensa, cral, vestiario)	RS CP CS T	11.871,53 40.000,00 56.394,61	5.674,20 11.377,56 17.051,76	5.674,20 11.377,56 17.051,76	-0,01 1,98	5.674,19 11.379,54	-6.197,34 -28.620,46 -39.342,85	- I/P			
11020002/26 1020	Prestazioni di lavoro e relativi Contributi - Spese per la formazione del personale	RS CP CS T	0,00 0,00 0,00	0,00 0,00 0,00	0,00 0,00 0,00	0,00 0,00	0,00 0,00	0,00 0,00 0,00				
11020002/30 1020	Prestazioni di lavoro e relativi Contributi - FONDO ACCESSORIO ART 15 CCNL	RS CP CS T	25.835,31 43.000,00 53.586,87	19.746,25 0,00 19.746,25	19.746,25 0,00 19.746,25	4.885,94 16.161,20	24.632,19 16.161,20	-1.203,12 -26.838,80 -33.840,62	- I/P			
11020002/31 1020	Prestazioni di lavoro e relativi Contributi - Fondo per la retribuzione di risultato e di posizione	RS CP CS T	0,01 200.000,00 200.000,00	0,00 167.343,08 167.343,08	0,00 167.343,08 167.343,08	0,00 0,00	0,00 167.343,08	-0,01 -32.656,92 -32.656,92	- I/P			
11020002/35 1020	Prestazioni di lavoro e relativi Contributi - Fondo accessorio di risultato	RS CP CS T	11.255,74 50.000,00 53.217,15	11.255,74 41.822,95 53.078,69	11.255,74 41.822,95 53.078,69	0,00 0,00	11.255,74 41.822,95	0,00 -8.177,05 -138,46				
						0,00	53.078,69					

(1) : RS = Residui, CP = Competenza, CS = Cassa, T = Totale

(2) : Numero Svolgimento

(3) : I/P = Insussistenti/Prescritti, INE = Inesigibili, PER = Perenti

Conto Consuntivo
PARTE SPESA - ANNO 2012

CapitoloArt. Cod. Stato	Descrizione	(1) Stanziam. definitivi di Bilancio	(2)			Determinazione del consiglio			Minori Residui e economie	(3)
			Conto Tes.			Pagamenti	Residui	Impegni		
11020002/40 1020	Prestazioni di lavoro e relativi Contributi - Fondo interno incenivazione per progettazione	RS	28.027,75	903,43	903,43	27.124,32	28.027,75	0,00	0,00	
		CP	50.000,00	22.752,11	22.752,11	0,00	22.752,11	0,00	-27.247,89	
		CS	50.000,00	23.655,54	23.655,54	0,00	22.752,11	0,00	-26.344,46	
		T								
11020002/41 1020	Prestazioni di lavoro e relativi Contributi - Irap personale tempo determinato	RS	0,00	0,00	0,00	27.124,32	50.779,86	0,00	0,00	
		CP	0,00	0,00	0,00	0,00	0,00	0,00	0,00	
		CS	0,00	0,00	0,00	0,00	0,00	0,00	0,00	
		T								
11020002/45 1020	Prestazioni di lavoro e relativi Contributi - Retribuzione, indennità direttori tecnico ed amministrativo	RS	0,00	0,00	0,00	0,00	0,00	0,00	0,00	
		CP	0,00	0,00	0,00	0,00	0,00	0,00	0,00	
		CS	0,00	0,00	0,00	0,00	0,00	0,00	0,00	
		T								
11020002/50 1020	Prestazioni di lavoro e relativi Contributi - Fondo retribuzione posizione e risultato dir. tec.ed ammin.	RS	0,00	0,00	0,00	0,00	0,00	0,00	0,00	
		CP	0,00	0,00	0,00	0,00	0,00	0,00	0,00	
		CS	0,00	0,00	0,00	0,00	0,00	0,00	0,00	
		T								
11020002/51 1020	Prestazioni di lavoro e relativi Contributi - Gettoni presenza comitato tecnico	RS	0,00	0,00	0,00	0,00	0,00	0,00	0,00	
		CP	0,00	0,00	0,00	0,00	0,00	0,00	0,00	
		CS	0,00	0,00	0,00	0,00	0,00	0,00	0,00	
		T								
11020002/52 1020	Prestazioni di lavoro e relativi Contributi - Contributi prev. ed ass. Direttore Tecnico e Direttore Amm.	RS	0,00	0,00	0,00	0,00	0,00	0,00	0,00	
		CP	0,00	0,00	0,00	0,00	0,00	0,00	0,00	
		CS	0,00	0,00	0,00	0,00	0,00	0,00	0,00	
		T								
11020002/53 1020	Prestazioni di lavoro e relativi Contributi - Fondo a calcolo per nuove assunzioni	RS	0,00	0,00	0,00	0,00	0,00	0,00	0,00	
		CP	0,00	0,00	0,00	0,00	0,00	0,00	0,00	
		CS	0,00	0,00	0,00	0,00	0,00	0,00	0,00	
		T								
11020002/54 1020	Prestazioni di lavoro e relativi Contributi - TFR al Personale	RS	0,00	0,00	0,00	0,00	0,00	0,00	0,00	
		CP	0,00	0,00	0,00	0,00	0,00	0,00	0,00	
		CS	0,00	0,00	0,00	0,00	0,00	0,00	0,00	
		T								

(1) : RS = Residui, CP = Competenza, CS = Cassa, T = Totale (2) : Numero Svolgimento (3) : I/P = Insussistenti/Prescritti, INE = Inesigibili, PER = Perenti

ATERP DI CROTONE

Conto Consuntivo
 PARTE SPESA - ANNO 2012

 1 TITOLO I° - SPESE CORRENTI
 02 Categoria 2^ - Oneri per il personale in servizio

CapitoloArt. Cod. Stato	Descrizione	(1) Stanziamanti definitivi di Bilancio	(2) Conto Tes.		Determinazione del consiglio			(3) Minori Residui e economie
			Pagamenti	Pagamenti	Pagamenti	Residui	Impegni	
TOTALE CAPITOLO		RS CP CS T	99.076,55 1.256.000,00 1.356.510,31	48.849,24 828.502,90 877.352,14	48.849,24 828.502,90 877.352,14	32.182,19 43.004,00 75.186,19	81.031,43 871.506,90 952.538,33	-18.045,12 -384.493,10 -479.158,17
TOTALE PER CATEGORIA 02		RS CP CS T	99.076,55 1.256.000,00 1.356.510,31	48.849,24 828.502,90 877.352,14	48.849,24 828.502,90 877.352,14	32.182,19 43.004,00 75.186,19	81.031,43 871.506,90 952.538,33	-18.045,12 -384.493,10 -479.158,17

(1) : RS = Residui, CP = Competenza, CS = Cassa, T = Totale (2) : Numero Svolgimento (3) : I/P = Insussistenti/Prescritti, INE = Inesigibili, PER = Perenti

ATERP DI CROTONE

Conto Consuntivo
PARTE SPESA - ANNO 2012
1 TITOLO I° - SPESE CORRENTI
03 Categoria 3ª - Oneri per il personale in quiescenza

CapitoloArt. Cod. Stato	Descrizione	(1) Stanziamanti definitivi di Bilancio	(2)	Conto Tes.			Determinazione del consiglio			Minori Residui e economie (3)
				Pagamenti	Residui	Impegni	Pagamenti	Residui	Impegni	
11030003/0 1030	Personale in quiescenza	RS	23	0,00	0,00	0,00	0,00	0,00	0,00	0,00
		CP		0,00	0,00	0,00	0,00	0,00	0,00	
		CS T		0,00	0,00	0,00	0,00	0,00	0,00	
11030003/5 1030	Personale in quiescenza - Pensioni a carico dell'ente	RS	24	0,00	0,00	0,00	0,00	0,00	0,00	0,00
		CP		0,00	0,00	0,00	0,00	0,00	0,00	
		CS T		0,00	0,00	0,00	0,00	0,00	0,00	
11030003/10 1030	Personale in quiescenza - Altri oneri	RS	25	0,00	0,00	0,00	0,00	0,00	0,00	0,00
		CP		0,00	0,00	0,00	0,00	0,00	0,00	
		CS T		0,00	0,00	0,00	0,00	0,00	0,00	
TOTALE CAPITOLE		RS		0,00	0,00	0,00	0,00	0,00	0,00	0,00
		CP		0,00	0,00	0,00	0,00	0,00	0,00	0,00
		CS T		0,00	0,00	0,00	0,00	0,00	0,00	0,00
TOTALE PER CATEGORIA 03		RS		0,00	0,00	0,00	0,00	0,00	0,00	0,00
		CP		0,00	0,00	0,00	0,00	0,00	0,00	0,00
		CS T		0,00	0,00	0,00	0,00	0,00	0,00	0,00

(1) : RS = Residui, CP = Competenza, CS = Cassa, T = Totale

(2) : Numero Svolgimento

(3) : I/P = Insussistenti/Prescritti, INE = Inesigibili, PER = Perenti

1 TITOLO I° - SPESE CORRENTI
04 Categoria 4ª - Spese per l'acquisto di beni di consumo e di servizi

ATERP DI CROTONE

Pag. 47

Conto Consuntivo
PARTE SPESA - ANNO 2012

CapitoloArt. Cod. Stato	Descrizione	(1) Stanziamanti definitivi di Bilancio	(2) Conto Tes.		Determinazione del consiglio			(3) Minori Residui e economie
			Pagamenti	Pagamenti	Residui	Impegni		
11040000/0 1040	SPESE PER ACQUISTO DI BENI CONSUMO	RS CP CS T	0,00 0,00 0,00	0,00 0,00 0,00	0,00 0,00 0,00	0,00 0,00 0,00	0,00 0,00 0,00	0,00 0,00 0,00
	TOTALE CAPITOLO	RS CP CS T	0,00 0,00 0,00	0,00 0,00 0,00	0,00 0,00 0,00	0,00 0,00 0,00	0,00 0,00 0,00	0,00 0,00 0,00
11040004/0 1040	Acquisto di materiali e scorte	RS CP CS T	0,00 0,00 0,00	0,00 0,00 0,00	0,00 0,00 0,00	0,00 0,00 0,00	0,00 0,00 0,00	0,00 0,00 0,00
11040004/5 1040	Acquisto di materiali e scorte - Materiali e scorte acquistati	RS CP CS T	0,00 0,00 0,00	0,00 0,00 0,00	0,00 0,00 0,00	0,00 0,00 0,00	0,00 0,00 0,00	0,00 0,00 0,00
	TOTALE CAPITOLO	RS CP CS T	0,00 0,00 0,00	0,00 0,00 0,00	0,00 0,00 0,00	0,00 0,00 0,00	0,00 0,00 0,00	0,00 0,00 0,00
11040005/0 1040	Spese per funzionamento degli uffici	RS CP CS T	0,00 0,00 0,00	0,00 0,00 0,00	0,00 0,00 0,00	0,00 0,00 0,00	0,00 0,00 0,00	0,00 0,00 0,00
11040005/5 1040	Spese per funzionamento degli uffici - Fitti passivi e spese per servizi e manutenzione uffici	RS CP CS T	78.263,39 105.000,00 120.000,00	17.063,22 58.789,37 75.852,59	30,96 0,00	17.094,18 58.789,37	-61.169,21 - //P -46.210,63 -	0,00 0,00 0,00
11040005/6 1040	Spese per funzionamento degli uffici - spese per manutenzione	RS CP CS T	0,00 0,00 0,00	0,00 0,00 0,00	30,96	75.883,55		0,00 0,00 0,00
11040005/10 1040	Spese per funzionamento degli uffici - Spese postali e telefoniche	RS CP CS T	2.405,69 40.000,00 42.413,49	1,10 19.136,20 19.137,30	0,00 2,60	1,10 19.138,80	-2.404,59 - //P -20.861,20 -	0,00 0,00 0,00
	TOTALE CAPITOLO	RS CP CS T	120.669,08 165.000,00 162.413,49	38.263,81 77.922,77 19.137,30	32,96 2,60	19.139,90	-23.276,19 -	0,00 0,00 0,00

(1) : RS = Residui, CP = Competenza, CS = Cassa, T = Totale

(2) : Numero Svolgimento

(3) : //P = Insussistenti/Prescritti, INE = Inesigibili, PER = Perenti

1 TITOLO I° - SPESE CORRENTI
04 Categoria 4° - Spese per l'acquisto di beni di consumo e di servizi

ATERP DI CROTONE

Pag. 48

Conto Consuntivo
PARTE SPESA - ANNO 2012

CapitoloArt. Cod. Stato	Descrizione	(1) Stanziamenti definitivi di Bilancio	(2)	Conto Tes.			Determinazione del consiglio			Minori Residui e economie	(3)	
				Pagamenti	Pagamenti	Residui	Impegni	Residui	Impegni			
11040005/15 1040	Spese per funzionamento degli uffici - Cancelleria, Stampati e Pubblicazioni	RS	10.095,29	889,52	889,52	0,00	889,52	0,00	889,52	-9.205,77	- I/P	
		CP	15.000,00	4.923,98	4.923,98	166,51	166,51	5.090,49	0,00	-9.909,51	-	
		CS	20.000,00	5.813,50	5.813,50						-14.186,50	-
		T										
11040005/20 1040	Spese per funzionamento degli uffici - Manutenzione macchine da scrivere e da calcolo	RS	2.039,99	0,00	0,00	0,00	0,00	0,00	0,00	0,00	- I/P	
		CP	10.000,00	2.551,38	2.551,38	0,00	0,00	2.551,38	0,00	-2.039,99	-	
		CS	10.000,00	2.551,38	2.551,38	0,00	0,00	2.551,38	0,00	-7.448,62	-	
		T									-7.448,62	-
11040005/25 1040	Spese per funzionamento degli uffici - Gestione sistema informativo	RS	9.231,38	7.815,58	7.815,58	0,00	0,00	7.815,58	0,00	0,00	- I/P	
		CP	28.000,00	19.209,92	19.209,92	957,77	957,77	20.167,69	0,00	-1.415,80	-	
		CS	33.000,00	27.025,50	27.025,50						-7.832,31	-
		T									-5.974,50	-
11040005/30 1040	Spese per funzionamento degli uffici - Spese telefoniche	RS	0,00	0,00	0,00	0,00	0,00	0,00	0,00	0,00		
		CP	0,00	0,00	0,00	0,00	0,00	0,00	0,00	0,00		
		CS	0,00	0,00	0,00	0,00	0,00	0,00	0,00	0,00	0,00	
		T										
11040005/35 1040	Spese per funzionamento degli uffici - Spese di pubblicità obbligatoria	RS	2.714,58	0,00	0,00	0,00	0,00	0,00	0,00	0,00		
		CP	20.000,00	3.420,00	3.420,00	1.386,76	1.386,76	1.386,76	0,00	-1.327,82	- I/P	
		CS	20.000,00	3.420,00	3.420,00	0,00	0,00	3.420,00	0,00	-16.580,00	-	
		T									-16.580,00	-
11040005/40 1040	Spese per funzionamento degli uffici - Spese pubblicità facoltativa	RS	233,75	0,00	0,00	0,00	0,00	0,00	0,00	0,00	- I/P	
		CP	5.000,00	0,00	0,00	0,00	0,00	0,00	0,00	-233,75	-	
		CS	5.233,75	0,00	0,00	0,00	0,00	0,00	0,00	-5.000,00	-	
		T									-5.233,75	-
11040005/45 1040	Spese per funzionamento degli uffici - Assistenza gruppo di Continuità	RS	0,00	0,00	0,00	0,00	0,00	0,00	0,00	0,00		
		CP	1.549,37	0,00	0,00	0,00	0,00	0,00	0,00	0,00	0,00	
		CS	1.549,37	0,00	0,00	0,00	0,00	0,00	0,00	0,00	-1.549,37	
		T									-1.549,37	
11040006/0 1040	Spese diverse di amministrazione	RS	104.984,07	25.769,42	25.769,42	1.417,72	1.417,72	27.187,14	0,00	-77.796,93	-	
		CP	224.549,37	108.030,85	108.030,85	1.126,88	1.126,88	109.157,73	0,00	-115.391,64	-	
		CS	252.196,61	133.800,27	133.800,27						-118.396,34	-
		T										
			40	0,00	0,00	0,00	2.544,60	0,00	136.344,87	0,00		
				0,00	0,00	0,00	0,00	0,00	0,00	0,00		
				0,00	0,00	0,00	0,00	0,00	0,00	0,00		
				0,00	0,00	0,00	0,00	0,00	0,00	0,00		

(1) : RS = Residui, CP = Competenza, CS = Cassa, T = Totale

(2) : Numero Svolgimento

(3) : I/P = Insussistenti/Prescritti, INE = Inesigibili, PER = Perenti

ATERP DI CROTONE

Conto Consuntivo
PARTE SPESA - ANNO 2012

1 TITOLO I° - SPESE CORRENTI
04 Categoria 4^ - Spese per l'acquisto di beni di consumo e di servizi

CapitoloArt. Cod. Stato	Descrizione	(1) Stanziamanti definitivi di Bilancio	(2)			Impegni	Minori Residui e economie	(3)
			Conto Tes.					
			Pagamenti	Residui	Pagamenti			
11040006/5 1040	Spese diverse di amministrazione - Spese di rappresentanza	RS CP CS T	0,00 0,00 0,00	0,00 0,00 0,00	0,00 0,00 0,00	0,00 0,00	-236,00 -3.000,00 -3.236,00	- I/P
11040006/10 1040	Spese diverse di amministrazione - Gestione Automezzi	RS CP CS T	0,00 0,00 0,00	0,00 0,00 0,00	0,00 0,00 0,00	0,00 0,00 0,00	0,00 0,00 0,00	
11040006/15 1040	Spese diverse di amministrazione - Contributi Associativi Diversi	RS CP CS T	31.275,00 20.000,00 30.000,00	10.000,00 0,00 10.000,00	10.000,00 0,00 10.000,00	30.000,00 0,00	-1.275,00 -20.000,00 -20.000,00	- I/P
11040006/20 1040	Spese diverse di amministrazione - Contributi a Consorzio Regionale	RS CP CS T	0,00 0,00 0,00	0,00 0,00 0,00	0,00 0,00 0,00	0,00 0,00 0,00	0,00 0,00 0,00	
11040006/25 1040	Spese diverse di amministrazione - Partecipazione a concorsi, seminari e convegni	RS CP CS T	12.836,40 20.000,00 25.000,00	2.168,18 2.560,00 4.728,18	2.168,18 2.560,00 4.728,18	13,98 1.158,00	-10.654,24 -16.282,00 -20.271,82	- I/P
11040006/30 1040	Spese diverse di amministrazione - Consulenze e prestazioni professionali	RS CP CS T	5.791,89 25.000,00 30.091,89	0,00 0,00 0,00	0,00 0,00 0,00	1.171,98 700,00 0,00	5.900,16 700,00 0,00	- I/P
11040006/31 1040	Spese diverse di amministrazione - Art. 7 comma 2 legge 150/200	RS CP CS T	0,00 7.000,00 7.000,00	0,00 0,00 0,00	0,00 0,00 0,00	700,00 0,00 0,00	-5.091,89 -25.000,00 -30.091,89	- I/P
11040006/35 1040	Spese diverse di amministrazione - Spese e depositi bancari, postali e tesoreria	RS CP CS T	0,00 15.493,71 15.493,71	0,00 15.493,71 15.493,71	0,00 15.493,71 15.493,71	0,00 0,00 0,00	0,00 0,00 0,00	
11040006/36 1040	Spese diverse di amministrazione - Commissioni diverse e spese concorsi	RS CP CS T	0,00 0,00 0,00	0,00 0,00 0,00	0,00 0,00 0,00	0,00 0,00 0,00	0,00 0,00 0,00	

(1) : RS = Residui, CP = Competenza, CS = Cassa, T = Totale

(2) : Numero Svolgimento

(3) : I/P = Insussistenti/Prescritti, INE = Inesigibili, PER = Perenti

ATERP DI CROTONE

Conto Consuntivo
PARTE SPESA - ANNO 2012
1 TITOLO I° - SPESE CORRENTI
04 Categoria 4^ - Spese per l'acquisto di beni di consumo e di servizi

CapitoloArt. Cod. Stato	Descrizione	(1) Stanziamanti definitivi di Bilancio	(2) Conto Tes.	Determinazione del consiglio			(3) Minori Residui e economie
				Pagamenti	Residui	Impegni	
11040006/37 1040	Spese diverse di amministrazione - Spese per il Nucleo di Valutazione ed il Controllo Interno	RS CP CS T	0,00 0,00 0,00	0,00 0,00 0,00	0,00 0,00 0,00	0,00 0,00 0,00	0,00 0,00 0,00
11040006/38 1040	Spese diverse di amministrazione - spese diverse non classificabili in altre voci	RS CP CS T	0,00 0,00 0,00	0,00 0,00 0,00	0,00 0,00 0,00	0,00 0,00 0,00	0,00 0,00 0,00
11040006/39 1040	Spese diverse di amministrazione - Arrotondamenti passivi	RS CP CS T	0,00 0,00 0,00	0,00 0,00 0,00	0,00 0,00 0,00	0,00 0,00 0,00	0,00 0,00 0,00
11040006/40 1040	Spese diverse di amministrazione - Potenziamento sito Internet	RS CP CS T	0,00 0,00 0,00	0,00 0,00 0,00	0,00 0,00 0,00	0,00 0,00 0,00	-4.200,00 - I/P -9.197,00 - -6.197,48 -
TOTALE CAPITOLO		RS CP CS T	12.168,18 18.053,71 30.221,89	12.168,18 18.053,71 30.221,89	20.713,98 1.158,00 21.871,98	32.882,16 19.211,71 52.093,87	-21.457,13 - -80.479,00 - -86.797,19 -
TOTALE PER CATEGORIA 04		RS CP CS T	37.937,60 126.084,56 164.022,16	37.937,60 126.084,56 164.022,16	22.131,70 2.284,88 24.416,58	60.069,30 128.369,44 188.438,74	-99.254,06 - -195.870,64 - -205.193,53 -

(1) : RS = Residui, CP = Competenza, CS = Cassa, T = Totale

(2) : Numero Svolgimento

(3) : I/P = Insussistenti/Prescritti, INE = Inesigibili, PER = Perenti

ATERP DI CROTONE

Conto Consuntivo
PARTE SPESA - ANNO 2012

CapitoloArt. Cod. Stato	Descrizione	(1) Stanziamanti definitivi di Bilancio	(2) Conto Tes.				Determinazione del consiglio			(3) Minori Residui e economie
			Pagamenti		Residui	Impegni	Residui	Impegni	Residui	
			RS	CP						
11050007/0 1050	Spese di amministrazione degli stabili	RS CP CS T	0,00 0,00 0,00	0,00 0,00 0,00	0,00 0,00 0,00	0,00 0,00 0,00	0,00 0,00 0,00	0,00 0,00 0,00	0,00 0,00 0,00	
11050007/5 1050	Spese di amministrazione degli stabili - Assicurazione degli stabili	RS CP CS T	0,00 15.000,00 15.000,00	0,00 0,00 0,00	0,00 0,00 0,00	0,00 0,00 0,00	0,00 0,00 0,00	0,00 0,00 0,00	0,00 -15.000,00 -15.000,00	
11050007/10 1050	Spese di amministrazione degli stabili - Bollettazione e riscossione canoni	RS CP CS T	14.521,20 15.493,71 15.493,71	0,00 0,00 0,00	0,00 0,00 0,00	0,00 0,00 0,00	0,00 0,00 0,00	0,00 0,00 0,00	-14.521,20 - I/P -15.493,71 - -15.493,71 -	
11050007/15 1050	Spese di amministrazione degli stabili - Stipulazione Contratti di Affitto-ass. resp. dipendenti	RS CP CS T	0,00 5.396,81 5.000,00	0,00 0,00 0,00	0,00 0,00 0,00	0,00 0,00 0,00	0,00 0,00 0,00	0,00 0,00 0,00	0,00 -5.396,81 - -5.000,00 -	
11050007/20 1050	Spese di amministrazione degli stabili - Procedimenti legali	RS CP CS T	24.736,22 115.000,00 130.000,00	12.247,53 77.557,31 89.804,84	11.448,37 19.214,52 30.662,89	23.695,90 96.771,83 120.467,73	0,00 0,00 0,00	0,00 0,00 0,00	-1.040,32 - I/P -18.228,17 - -40.195,16 -	
11050007/25 1050	Spese di amministrazione degli stabili - Amministrazione per alloggi in condominio	RS CP CS T	0,00 1.000,00 1.000,00	0,00 0,00 0,00	0,00 0,00 0,00	0,00 0,00 0,00	0,00 0,00 0,00	0,00 0,00 0,00	0,00 -1.000,00 - -1.000,00 -	
11050007/30 1050	Spese di amministrazione degli stabili - Rimborsi quote amministrazione stabili autogestiti	RS CP CS T	0,00 0,00 0,00	0,00 0,00 0,00	0,00 0,00 0,00	0,00 0,00 0,00	0,00 0,00 0,00	0,00 0,00 0,00	0,00 0,00 0,00	
11050007/35 1050	Spese di amministrazione degli stabili - assicurazione civile dipendenti	RS CP CS T	0,00 10.000,00 10.000,00	0,00 8.050,00 8.050,00	0,00 1.800,00 1.800,00	0,00 8.050,00 8.050,00	0,00 0,00 0,00	0,00 0,00 0,00	0,00 -150,00 - -1.950,00 -	
11050007/40 1050	Spese di amministrazione degli stabili - ass. resp. civ. dirig.	RS CP CS T	0,00 3.000,00 3.000,00	0,00 0,00 0,00	0,00 0,00 0,00	0,00 0,00 0,00	0,00 0,00 0,00	0,00 0,00 0,00	0,00 -3.000,00 - -3.000,00 -	

(1) : RS = Residui, CP = Competenza, CS = Cassa, T = Totale

(2) : Numero Svolgimento

(3) : I/P = Insussistenti/Prescritti, INE = Inesigibili, PER = Perenti

ATERP DI CROTONE

Conto Consuntivo
 PARTE SPESA - ANNO 2012

1 TITOLO I° - SPESE CORRENTI

05 Categoria 5ª - Spese per prestazioni istituzionali

CapitoloArt.	Cod. Stato	Descrizione	(1)	Stanziamanti definitivi di Bilancio	(2)			Determinazione del consiglio			Minori Residui e economie	(3)	
					Conto Tes.	Pagamenti	Residui	Impegni	Pagamenti	Residui			Impegni
11050007/45 1050		Spese di amministrazione degli stabili - Indennità e rimborsi ai componenti comm.ne alloggi	RS	547,13	0,00	0,00	0,00	0,00	0,00	0,00	-547,13	- I/P	
			CP	0,00	0,00	0,00	0,00	0,00	0,00	0,00	0,00		
			CS	0,00	0,00	0,00	0,00	0,00	0,00	0,00	0,00	0,00	
			T										
11050007/50 1050		Spese di amministrazione degli stabili - Spese sociali per l'utenza	RS	150,00	0,00	0,00	0,00	0,00	0,00	0,00	-150,00	- I/P	
			CP	10.329,14	0,00	0,00	0,00	0,00	0,00	0,00	-10.329,14	-	
			CS	10.329,14	0,00	0,00	0,00	0,00	0,00	0,00	-10.329,14	-	
			T										
11050007/55 1050		Spese di amministrazione degli stabili - Spese traslochi e custodia mobilio	RS	0,00	0,00	0,00	0,00	0,00	0,00	0,00	0,00	0,00	
			CP	0,00	0,00	0,00	0,00	0,00	0,00	0,00	0,00	0,00	
			CS	0,00	0,00	0,00	0,00	0,00	0,00	0,00	0,00	0,00	
			T										
11050007/60 1050		Spese di amministrazione degli stabili - Spese Traslochi e custodia mobilio	RS	0,00	0,00	0,00	0,00	0,00	0,00	0,00	0,00	0,00	
			CP	5.000,00	0,00	0,00	0,00	0,00	0,00	0,00	0,00	-5.000,00	-
			CS	5.000,00	0,00	0,00	0,00	0,00	0,00	0,00	0,00	-5.000,00	-
			T										
TOTALE CAPITOLO													
11050008/0 1050		Spese di manutenzione degli stabili	RS	39.954,55	12.247,53	11.448,37	11.448,37	23.695,90	23.695,90	-16.258,65	-		
			CP	180.219,66	85.607,31	21.014,52	21.014,52	106.621,83	106.621,83	-73.597,83	-		
			CS	194.822,85	97.854,84	32.462,89	32.462,89	130.317,73	130.317,73	-96.968,01	-		
			T										
11050008/5 1050		Spese di manutenzione degli stabili - Materiali utilizzati per manutenzione stabili	RS	0,00	0,00	0,00	0,00	0,00	0,00	0,00	0,00		
			CP	0,00	0,00	0,00	0,00	0,00	0,00	0,00	0,00		
			CS	0,00	0,00	0,00	0,00	0,00	0,00	0,00	0,00		
			T										
11050008/10 1050		Spese di manutenzione degli stabili - Appalti per manutenzione stabili	RS	345.234,71	313.209,58	24.364,08	24.364,08	337.573,66	337.573,66	-7.661,05	- I/P		
			CP	300.000,00	38.022,26	134.764,00	134.764,00	172.786,26	172.786,26	-127.213,74	-		
			CS	749.986,99	351.231,84	159.128,08	159.128,08	510.359,92	510.359,92	-398.755,15	-		
			T										
11050008/15 1050		Spese di manutenzione degli stabili - Spese tecniche per manutenzione stabili	RS	0,00	0,00	0,00	0,00	0,00	0,00	0,00	0,00		
			CP	0,00	0,00	0,00	0,00	0,00	0,00	0,00	0,00		
			CS	0,00	0,00	0,00	0,00	0,00	0,00	0,00	0,00		
			T										

(1) : RS = Residui, CP = Competenza, CS = Cassa, T = Totale (2) : Numero Svolgimento (3) : I/P = Insussistenti/Prescritti, INE = Inesigibili, PER = Perenti

ATERP DI CROTONE

Conto Consuntivo
PARTE SPESA - ANNO 2012
1 TITOLO I° - SPESE CORRENTI
05 Categoria 5ª - Spese per prestazioni istituzionali

CapitoloArt. Cod. Stato	Descrizione	(1) Stanziamanti definitivi di Bilancio	(2) Conto Tes.	Determinazione del consiglio			Minori Residui e economie	(3)
				Pagamenti	Residui	Impegni		
11050008/20 1050	Spese di manutenzione degli stabili - Rimborso quote manutenzione stabili autogestiti	RS	0,00	0,00	0,00	0,00	0,00	
		CP	10.000,00	0,00	0,00	0,00	-10.000,00	-
		CS	10.000,00	0,00	0,00	0,00	-10.000,00	-
		T						
11050008/25 1050	Spese di manutenzione degli stabili - Quote manutenzione per alloggi in condominio	RS	0,00	0,00	0,00	0,00	0,00	
		CP	50.000,00	28.200,59	0,00	0,00	-21.799,41	-
		CS	40.000,00	28.200,59	1.005,00	29.205,59	-11.799,41	-
		T						
11050008/30 1050	Spese di manutenzione degli stabili - Spese funzionamento magazzini e laboratori	RS	0,00	0,00	0,00	0,00	0,00	
		CP	0,00	0,00	0,00	0,00	0,00	0,00
		CS	0,00	0,00	0,00	0,00	0,00	0,00
		T						
TOTALE CAPITOLO								
11050009/0 1050	Spese per servizi a rimborso	RS	345.234,71	313.209,58	24.364,08	337.573,66	-7.661,05	-
		CP	360.000,00	66.222,85	135.769,00	201.991,85	-158.008,15	-
		CS	799.986,99	379.432,43	160.133,08	539.565,51	-420.554,56	-
		T						
11050009/5 1050	Spese per servizi a rimborso - Acqua	RS	0,00	0,00	0,00	0,00	0,00	
		CP	0,00	0,00	0,00	0,00	0,00	0,00
		CS	0,00	0,00	0,00	0,00	0,00	0,00
		T						
11050009/10 1050	Spese per servizi a rimborso - Illuminazione	RS	0,00	0,00	0,00	0,00	0,00	
		CP	2.000,00	0,00	0,00	0,00	-2.000,00	-
		CS	2.000,00	0,00	0,00	0,00	-2.000,00	-
		T						
11050009/15 1050	Spese per servizi a rimborso - Asporto immondizie	RS	0,00	0,00	0,00	0,00	0,00	
		CP	5.000,00	0,00	0,00	0,00	-5.000,00	-
		CS	5.000,00	0,00	0,00	0,00	-5.000,00	-
		T						
11050009/20 1050	Spese per servizi a rimborso - Pulizia parti comuni	RS	0,00	0,00	0,00	0,00	0,00	
		CP	0,00	0,00	0,00	0,00	0,00	0,00
		CS	0,00	0,00	0,00	0,00	0,00	0,00
		T						

(1) : RS = Residui, CP = Competenza, CS = Cassa, T = Totale

(2) : Numero Svolgimento

(3) : I/P = Insussistenti/Prescritti, INE = Inesigibili, PER = Perenti

ATERP DI CROTONE

Conto Consuntivo
 PARTE SPESA - ANNO 2012

 1 TITOLO I° - SPESE CORRENTI
 05 Categoria 5ª - Spese per prestazioni istituzionali

CapitoloArt. Cod. Stato	Descrizione	(1) Stanziamanti definitivi di Bilancio	(2) Conto Tes.			Determinazione del consiglio			Minori Residui e economie (3)
			Pagamenti	Residui	Impegni	Pagamenti	Residui	Impegni	
11050009/25 1050	Spese per servizi a rimborso - Pulizia spazi verdi	RS CP CS T	0,00 20.000,00 10.000,00	0,00 0,00 0,00	0,00 0,00 0,00	0,00 0,00 0,00	0,00 0,00 0,00	0,00 -20.000,00 -10.000,00	
11050009/30 1050	Spese per servizi a rimborso - Custodia	RS CP CS T	0,00 0,00 0,00	0,00 0,00 0,00	0,00 0,00 0,00	0,00 0,00 0,00	0,00 0,00 0,00	0,00 0,00 0,00	
11050009/35 1050	Spese per servizi a rimborso - Sorveglianza	RS CP CS T	0,00 0,00 0,00	0,00 0,00 0,00	0,00 0,00 0,00	0,00 0,00 0,00	0,00 0,00 0,00	0,00 0,00 0,00	
11050009/40 1050	Spese per servizi a rimborso - Riscaldamento	RS CP CS T	0,00 0,00 0,00	0,00 0,00 0,00	0,00 0,00 0,00	0,00 0,00 0,00	0,00 0,00 0,00	0,00 0,00 0,00	
11050009/45 1050	Spese per servizi a rimborso - Acqua calda centralizzata	RS CP CS T	0,00 0,00 0,00	0,00 0,00 0,00	0,00 0,00 0,00	0,00 0,00 0,00	0,00 0,00 0,00	0,00 0,00 0,00	
11050009/50 1050	Spese per servizi a rimborso - Ascensori	RS CP CS T	35.249,54 40.000,00 40.000,00	0,00 0,00 0,00	0,00 0,00 0,00	0,00 0,00 0,00	0,00 0,00 0,00	-35.249,54 - I/P -40.000,00 - -40.000,00 -	
11050009/55 1050	Spese per servizi a rimborso - Autoclave	RS CP CS T	0,00 0,00 0,00	0,00 0,00 0,00	0,00 0,00 0,00	0,00 0,00 0,00	0,00 0,00 0,00	0,00 0,00 0,00	
11050009/60 1050	Spese per servizi a rimborso - Servizi a rimborso alloggi in condominio	RS CP CS T	0,00 0,00 0,00	0,00 0,00 0,00	0,00 0,00 0,00	0,00 0,00 0,00	0,00 0,00 0,00	0,00 0,00 0,00	
11050009/65 1050	Spese per servizi a rimborso - Altri servizi	RS CP CS T	0,00 20.000,00 20.000,00	0,00 0,00 0,00	0,00 0,00 0,00	0,00 0,00 0,00	0,00 0,00 0,00	0,00 0,00 -20.000,00 -20.000,00 -	

(1) : RS = Residui, CP = Competenza, CS = Cassa, T = Totale

(2) : Numero Svolgimento

(3) : I/P = Insussistenti/Prescritti, INE = Inesigibili, PER = Perenti

ATERP DI CROTONE

Conto Consuntivo
PARTE SPESA - ANNO 2012

CapitoloArt. Cod. Stato	Descrizione	(1) Stanziamanti definitivi di Bilancio	(2)	Conto Tes.			Determinazione del consiglio			Minori Residui e economie	(3)		
				Pagamenti	Residui	Impegni	Pagamenti	Residui	Impegni				
TOTALE CAPITOLO		RS CP CS T		0,00 0,00 0,00	0,00 0,00 0,00	0,00 0,00 0,00	0,00 0,00 0,00	0,00 0,00 0,00	0,00 0,00 0,00	-35.249,54 -87.000,00 -77.000,00	- - -		
11050010/0 1050	Spese per interventi edilizi	RS CP CS T	88	0,00 0,00 0,00	0,00 0,00 0,00	0,00 0,00 0,00	0,00 0,00 0,00	0,00 0,00 0,00	0,00 0,00 0,00	0,00 0,00 0,00	0,00 0,00 0,00		
11050010/5 1050	Spese per interventi edilizi - Progettazione	RS CP CS T	89	6.206,89 26.000,00 30.000,00	0,00 0,00 0,00	0,00 0,00 0,00	0,00 0,00 0,00	6.084,59 0,00 0,00	6.084,59 0,00 0,00	6.084,59 0,00 0,00	-122,30 -26.000,00 -30.000,00	- I/P - -	
11050010/10 1050	Spese per interventi edilizi - Direzione e assistenza lavori	RS CP CS T	90	0,00 0,00 0,00	0,00 0,00 0,00	0,00 0,00 0,00	0,00 0,00 0,00	0,00 0,00 0,00	0,00 0,00 0,00	0,00 0,00 0,00	0,00 0,00 0,00		
11050010/15 1050	Spese per interventi edilizi - Commissioni e collaudi	RS CP CS T	91	0,00 40.428,00 40.428,00	0,00 0,00 0,00	0,00 0,00 0,00	0,00 0,00 0,00	0,00 0,00 0,00	0,00 0,00 0,00	0,00 0,00 0,00	0,00 0,00 0,00		
11050010/20 1050	Spese per interventi edilizi - Consulenze tecniche	RS CP CS T	92	72,00 0,00 72,00	0,00 0,00 0,00	0,00 0,00 0,00	0,00 0,00 0,00	0,00 0,00 0,00	0,00 0,00 0,00	0,00 0,00 0,00	-72,00 0,00 -72,00	- I/P - -	
11050010/25 1050	Spese per interventi edilizi - Procedimenti legali	RS CP CS T	93	16.785,48 75.000,00 90.000,00	0,00 0,00 0,00	0,00 0,00 0,00	0,00 0,00 0,00	11.101,05 10.385,88 21.486,93	2.169,78 14.025,83	13.270,83 24.411,71	0,00 0,00 0,00	-3.514,65 -50.588,29 -68.513,07	- I/P - -
11050010/30 1050	Spese per interventi edilizi - Altre spese tecniche	RS CP CS T	94	70.350,77 40.000,00 40.000,00	0,00 0,00 0,00	0,00 0,00 0,00	0,00 0,00 0,00	13.790,40 7.652,52 21.442,92	56.105,89 0,00	69.896,29 7.652,52	0,00 0,00	-454,48 -32.347,48 -18.557,08	- I/P - -
TOTALE CAPITOLO		RS CP CS T		24.891,45 181.428,00 200.500,00	0,00 0,00 0,00	0,00 0,00 0,00	0,00 0,00 0,00	24.891,45 18.038,40 42.929,85	64.360,26 14.025,83	89.251,71 32.064,23	0,00 0,00	-4.163,43 -149.363,77 -157.570,15	- - -

(1) : RS = Residui, CP = Competenza, CS = Cassa, T = Totale

(2) : Numero Svolgimento

(3) : I/P = Insussistenti/Prescritti, INE = Inesigibili, PER = Perenti

ATERP DI CROTONE

Conto Consuntivo
 PARTE SPESA - ANNO 2012

 1 TITOLO I° - SPESE CORRENTI
 05 Categoria 5ª - Spese per prestazioni istituzionali

CapitoloArt. Cod. Stato	Descrizione	(1)	Stanziamanti definitivi di Bilancio	(2)			Impegni	Minori Residui e economie (3)
				Conto Tes.				
				Pagamenti	Residui	Pagamenti		
		RS	513.853,94	350.348,56	100.172,71	350.348,56	450.521,27	-63.332,67 -
		CP	808.647,66	169.868,56	170.809,35	169.868,56	340.677,91	-467.969,75 -
		CS	1.272.309,84	520.217,12		520.217,12		-752.092,72 -
		T			270.982,06		791.199,18	
	TOTALE PER CATEGORIA 05							

(1) : RS = Residui, CP = Competenza, CS = Cassa, T = Totale

(2) : Numero Svolgimento

(3) : I/P = Insussistenti/Prescritti, INE = Inesigibili, PER = Perenti

ATERP DI CROTONE

Conto Consuntivo
PARTE SPESA - ANNO 2012

CapitoloArt.	Descrizione	(1)	Stanziamanti definitivi di Bilancio	(2)			Determinazione del consiglio			(3)	
				Conto Tes.			Pagamenti	Residui	Impegni		Minori Residui e economie
				Pagamenti	Residui	Impegni					
1	TITOLO I° - SPESE CORRENTI										
06	Categoria 6^ - Oneri Finanziari										
11060011/0	Interessi su debiti verso banche	RS CP CS T	0,00 0,00 0,00 0,00	0,00 0,00 0,00 0,00	0,00 0,00 0,00 0,00	0,00 0,00 0,00 0,00	0,00 0,00 0,00 0,00	0,00 0,00 0,00 0,00	0,00 0,00 0,00 0,00		
11060011/5	Interessi su debiti verso banche - Su scoperti di conto corrente	RS CP CS T	0,00 20.000,00 20.000,00 0,00	0,00 10.600,63 10.600,63 0,00	0,00 10.600,63 10.600,63 0,00	0,00 10.600,63 10.600,63 0,00	0,00 10.600,63 10.600,63 0,00	0,00 0,00 0,00 0,00	0,00 0,00 0,00 0,00	0,00 0,00 -9.399,37 -9.399,37	
11060011/10	Interessi su debiti verso banche - Su prestiti	RS CP CS T	0,00 0,00 0,00 0,00	0,00 0,00 0,00 0,00	0,00 0,00 0,00 0,00	0,00 0,00 0,00 0,00	0,00 0,00 0,00 0,00	0,00 0,00 0,00 0,00	0,00 0,00 0,00 0,00	0,00 0,00 0,00 0,00	
	TOTALE CAPITOLO	RS CP CS T	0,00 20.000,00 20.000,00 0,00	0,00 10.600,63 10.600,63 0,00	0,00 10.600,63 10.600,63 0,00	0,00 10.600,63 10.600,63 0,00	0,00 10.600,63 10.600,63 0,00	0,00 0,00 0,00 0,00	0,00 0,00 0,00 0,00	0,00 0,00 -9.399,37 -9.399,37	
11060012/0	Interessi su mutui	RS CP CS T	0,00 0,00 0,00 0,00	0,00 0,00 0,00 0,00	0,00 0,00 0,00 0,00	0,00 0,00 0,00 0,00	0,00 0,00 0,00 0,00	0,00 0,00 0,00 0,00	0,00 0,00 0,00 0,00	0,00 0,00 0,00 0,00	
11060012/5	Interessi su mutui - Alloggi, locali e servizi residenziali concessi in locazione	RS CP CS T	10.329,14 25.000,00 25.000,00 0,00	0,00 0,00 0,00 0,00	0,00 0,00 0,00 0,00	0,00 0,00 0,00 0,00	0,00 0,00 0,00 0,00	0,00 0,00 0,00 0,00	0,00 0,00 0,00 0,00	-10.329,14 -25.000,00 -25.000,00 -	
11060012/10	Interessi su mutui - Alloggi, locali e servizi residenziali concessi in p.v.	RS CP CS T	0,00 0,00 0,00 0,00	0,00 0,00 0,00 0,00	0,00 0,00 0,00 0,00	0,00 0,00 0,00 0,00	0,00 0,00 0,00 0,00	0,00 0,00 0,00 0,00	0,00 0,00 0,00 0,00	0,00 0,00 0,00 0,00	
11060012/15	Interessi su mutui - Alloggi, locali e servizi residenziali in uso diretto	RS CP CS T	0,00 30.000,00 30.000,00 0,00	0,00 0,00 0,00 0,00	0,00 0,00 0,00 0,00	0,00 0,00 0,00 0,00	0,00 0,00 0,00 0,00	0,00 0,00 0,00 0,00	0,00 0,00 0,00 0,00	0,00 0,00 0,00 0,00	
11060012/20	Interessi su mutui - Alloggi, locali e servizi residenziali ceduti in proprietà	RS CP CS T	0,00 0,00 0,00 0,00	0,00 0,00 0,00 0,00	0,00 0,00 0,00 0,00	0,00 0,00 0,00 0,00	0,00 0,00 0,00 0,00	0,00 0,00 0,00 0,00	0,00 0,00 0,00 0,00	0,00 0,00 0,00 0,00	

(1) : RS = Residui, CP = Competenza, CS = Cassa, T = Totale

(2) : Numero Svolgimento

(3) : I/P = Insussistenti/Prescritti, INE = Inesigibili, PER = Perenti

ATERP DI CROTONE

Conto Consuntivo
PARTE SPESA - ANNO 2012

CapitoloArt.	Descrizione	(1)	Stanziamanti definitivi di Bilancio	(2)	Conto Tes.			Determinazione del consiglio			Minori Residui e economie (3)		
					Pagamenti	Residui	Impegni	Pagamenti	Residui	Impegni			
1 06	TITOLO I° - SPESE CORRENTI Categoria 6ª - Oneri Finanziari												
11060012/25 1060	Interessi su mutui - Per ripiano disavanzi	RS CP CS T	0,00 0,00 0,00	103	0,00 0,00 0,00	0,00 0,00 0,00	0,00 0,00 0,00	0,00 0,00 0,00	0,00 0,00 0,00	0,00 0,00 0,00	0,00 0,00 0,00		
	TOTALE CAPITOLO	RS CP CS T	10.329,14 55.000,00 55.000,00		0,00 0,00 0,00	0,00 0,00 0,00	0,00 0,00 0,00	0,00 0,00 0,00	0,00 0,00 0,00	0,00 0,00 0,00	-10.329,14 -55.000,00 -55.000,00	- - -	
11060013/0 1060	Interessi ed oneri finanziari diversi	RS CP CS T	0,00 0,00 0,00	104	0,00 0,00 0,00	0,00 0,00 0,00	0,00 0,00 0,00	0,00 0,00 0,00	0,00 0,00 0,00	0,00 0,00 0,00	0,00 0,00 0,00		
11060013/5 1060	Interessi ed oneri finanziari diversi - Su sconto ed incasso effetti	RS CP CS T	0,00 0,00 0,00	105	0,00 0,00 0,00	0,00 0,00 0,00	0,00 0,00 0,00	0,00 0,00 0,00	0,00 0,00 0,00	0,00 0,00 0,00	0,00 0,00 0,00		
11060013/10 1060	Interessi ed oneri finanziari diversi - Su debiti v/fornitori	RS CP CS T	0,00 0,00 0,00	106	0,00 0,00 0,00	0,00 0,00 0,00	0,00 0,00 0,00	0,00 0,00 0,00	0,00 0,00 0,00	0,00 0,00 0,00	0,00 0,00 0,00		
11060013/15 1060	Interessi ed oneri finanziari diversi - Su debiti cauzionali	RS CP CS T	0,00 0,00 0,00	107	0,00 0,00 0,00	0,00 0,00 0,00	0,00 0,00 0,00	0,00 0,00 0,00	0,00 0,00 0,00	0,00 0,00 0,00	0,00 0,00 0,00		
11060013/20 1060	Interessi ed oneri finanziari diversi - Su altri debiti	RS CP CS T	3.149,87 5.000,00 5.000,00	108	0,00 0,00 0,00	0,00 0,00 0,00	0,00 0,00 0,00	0,00 0,00 0,00	0,00 0,00 0,00	0,00 0,00 0,00	-3.149,87 -5.000,00 -5.000,00	- - - I/P	
11060013/21 1060	Interessi ed oneri finanziari diversi - Interessi su anticipazione di cassa	RS CP CS T	0,00 0,00 0,00	109	0,00 0,00 0,00	0,00 0,00 0,00	0,00 0,00 0,00	0,00 0,00 0,00	0,00 0,00 0,00	0,00 0,00 0,00	0,00 0,00 0,00		
	TOTALE CAPITOLO	RS CP CS T	3.149,87 5.000,00 5.000,00		0,00 0,00 0,00	0,00 0,00 0,00	0,00 0,00 0,00	0,00 0,00 0,00	0,00 0,00 0,00	0,00 0,00 0,00	0,00 0,00 0,00	-3.149,87 -5.000,00 -5.000,00	- - -

(1) : RS = Residui, CP = Competenza, CS = Cassa, T = Totale

(2) : Numero Svolgimento

(3) : I/P = Insussistenti/Prescritti, INE = Inesigibili, PER = Perenti

ATERP DI CROTONE

Conto Consuntivo
 PARTE SPESA - ANNO 2012

 1 TITOLO I° - SPESE CORRENTI
 06 Categoria 6^ - Oneri Finanziari

CapitoloArt. Cod. Stato	Descrizione	(1) Stanziameti definitivi di Bilancio	(2) Conto Tes.		Determinazione del consiglio			(3) Minori Residui e economie
			Pagamenti	Residui	Pagamenti	Residui	Impegni	
		RS	13.479,01	0,00				
		CP	80.000,00	10.600,63	0,00	0,00	0,00	-13.479,01 -
		CS	80.000,00	10.600,63	0,00	0,00	10.600,63	-69.399,37 -
		T			0,00	0,00	10.600,63	-69.399,37 -
	TOTALE PER CATEGORIA 06							

(1) : RS = Residui, CP = Competenza, CS = Cassa, T = Totale (2) : Numero Svolgimento (3) : I/P = Insussistenti/Prescritti, INE = Inesigibili, PER = Perenti

ATERP DI CROTONE

Conto Consuntivo
 PARTE SPESA - ANNO 2012

 1 TITOLO I° - SPESE CORRENTI
 07 Categoria 7^ - Oneri tributari

CapitoloArt. Cod. Stato	Descrizione	(1) Stanziam definitivi di Bilancio	(2) Conto Tes.			Determinazione del consiglio			Minori Residui e economie	(3)
			Pagamenti			Residui	Impegni	Residui e economie		
			RS	CP	CS					
11070014/0 1070	Imposte e tasse	0,00 0,00 0,00	0,00 0,00 0,00	0,00 0,00 0,00	0,00 0,00 0,00	0,00 0,00 0,00	0,00 0,00 0,00	0,00 0,00 0,00		
11070014/5 1070	Imposte e tasse - Imposta di bollo	16.390,96 25.000,00 30.000,00	6.809,44 0,00 6.809,44	0,00 0,00 0,00	8.794,28 0,00 8.794,28	15.603,72 0,00 15.603,72	0,00 0,00 0,00	-787,24 - //P -25.000,00 - -23.190,56 -		
11070014/10 1070	Imposte e tasse - Imposta di registro e ici	3.000,52 44.000,00 44.000,00	0,00 31.736,28 31.736,28	0,00 0,00 0,00	0,00 2.591,99 0,00	2.591,99 31.736,28 31.736,28	0,00 2.591,99 31.736,28	-408,53 - //P -12.263,72 - -12.263,72 -		
11070014/15 1070	Imposte e tasse - INVIM successioni alloggi e locali	0,00 0,00 0,00	0,00 0,00 0,00	0,00 0,00 0,00	0,00 0,00 0,00	0,00 0,00 0,00	0,00 0,00 0,00	0,00 0,00 0,00		
11070014/20 1070	Imposte e tasse - INVIM successioni immobili diversi	0,00 0,00 0,00	0,00 0,00 0,00	0,00 0,00 0,00	0,00 0,00 0,00	0,00 0,00 0,00	0,00 0,00 0,00	0,00 0,00 0,00		
11070014/25 1070	Imposte e tasse - ILOR	0,00 0,00 0,00	0,00 0,00 0,00	0,00 0,00 0,00	0,00 0,00 0,00	0,00 0,00 0,00	0,00 0,00 0,00	0,00 0,00 0,00		
11070014/30 1070	Imposte e tasse - IRPEG	0,00 0,00 0,00	0,00 0,00 0,00	0,00 0,00 0,00	0,00 0,00 0,00	0,00 0,00 0,00	0,00 0,00 0,00	0,00 0,00 0,00		
11070014/35 1070	Imposte e tasse - Altre Imposte e tasse	14.752,86 60.000,00 70.000,00	4.013,67 51.929,50 55.943,17	0,00 0,00 0,00	2.648,00 0,00 2.648,00	6.661,67 51.929,50 55.943,17	0,00 0,00 0,00	-8.091,19 - //P -8.070,50 - -14.056,83 -		
11070014/40 1070	Imposte e tasse - IVA	0,00 0,00 0,00	0,00 0,00 0,00	0,00 0,00 0,00	0,00 0,00 0,00	0,00 0,00 0,00	0,00 0,00 0,00	0,00 0,00 0,00		

(1) : RS = Residui, CP = Competenza, CS = Cassa, T = Totale

(2) : Numero Svolgimento

(3) : //P = Insussistenti/Prescritti, INE = Inesigibili, PER = Perenti

ATERP DI CROTONE

Conto Consuntivo
PARTE SPESA - ANNO 2012
1 TITOLO I^o - SPESE CORRENTI
07 Categoria 7^a - Oneri tributari

CapitoloArt. Cod. Stato	Descrizione	(1) Stanziamanti definitivi di Bilancio	(2) Conto Tes.	Determinazione del consiglio			Minori Residui e economie (3)
				Pagamenti	Residui	Impegni	
11070014/45 1070	Imposte e tasse - Oneri sanatoria tributaria, irregolarità formali	RS	0,00	0,00	0,00	0,00	0,00
		CP	0,00	0,00	0,00	0,00	0,00
		CS	0,00	0,00	0,00	0,00	0,00
		T					
11070014/50 1070	Imposte e tasse - IRAP	RS	0,00	0,00	0,00	0,00	0,00
		CP	13.631,00	13.631,00	0,00	0,00	0,00
		CS	13.631,00	13.631,00	0,00	13.631,00	-11.369,00
		T				13.631,00	-11.369,00
TOTALE CAPITOLO							
		RS	10.823,11	10.823,11	14.034,27	24.857,38	-9.286,96
		CP	97.296,78	97.296,78	0,00	97.296,78	-56.703,22
		CS	108.119,89	108.119,89	0,00	122.154,16	-60.880,11
		T					
TOTALE PER CATEGORIA 07							
		RS	10.823,11	10.823,11	14.034,27	24.857,38	-9.286,96
		CP	97.296,78	97.296,78	0,00	97.296,78	-56.703,22
		CS	108.119,89	108.119,89	0,00	122.154,16	-60.880,11
		T					

(1) : RS = Residui, CP = Competenza, CS = Cassa, T = Totale

(2) : Numero Svolgimento

(3) : //P = Insussistenti/Prescritti, INE = Inesigibili, PER = Perenti

ATERP DI CROTONE

Conto Consuntivo
PARTE SPESA - ANNO 2012

CapitoloArt. Cod. Stato	Descrizione	(1) Stanziam definitivi di Bilancio	(2) Conto Tes.			Determinazione del consiglio			(3) Minori Residui e economie
			Pagamenti	Pagamenti	Residui	Impegni	Residui	Impegni	
11080015/0 1080	Rientri finanziari a favore dello Stato (CER) per GS	RS CP CS T	0,00 0,00 0,00	0,00 0,00 0,00	0,00 0,00 0,00	0,00 0,00 0,00	0,00 0,00 0,00	0,00 0,00 0,00	
11080015/5 1080	Rientri finanziari a favore dello Stato (CER) per GS - Da canoni di alloggi di proprietà con contributo dello Stato	RS CP CS T	255.233,73 189.478,24 0,00	0,00 0,00 0,00	255.233,73 0,00 0,00	255.233,73 0,00 0,00	0,00 0,00 0,00	0,00 -189.478,24 0,00	
11080015/10 1080	Rientri finanziari a favore dello Stato (CER) per GS - Da canoni di alloggi di proprietà con contributo dello Stato	RS CP CS T	0,00 0,00 0,00	0,00 0,00 0,00	0,00 0,00 0,00	255.233,73 0,00 0,00	0,00 0,00 0,00	0,00 0,00 0,00	
11080015/15 1080	Rientri finanziari a favore dello Stato (CER) per GS - VERSAMENTO ALLO STATO FONDO ERP 0.50(DEL CIPE 13/3/95	RS CP CS T	0,00 0,00 0,00	0,00 0,00 0,00	0,00 0,00 0,00	0,00 0,00 0,00	0,00 0,00 0,00	0,00 0,00 0,00	
TOTALE CAPITOLO									
11080016/0 1080	Interessi da Cessionari a favore dello Stato (CER) per GS	RS CP CS T	255.233,73 189.478,24 0,00	0,00 0,00 0,00	255.233,73 0,00 0,00	255.233,73 0,00 0,00	0,00 0,00 0,00	0,00 -189.478,24 0,00	
11080016/5 1080	Interessi da Cessionari a favore dello Stato (CER) per GS - Di alloggi in P.V.	RS CP CS T	0,00 0,00 0,00	0,00 0,00 0,00	0,00 0,00 0,00	0,00 0,00 0,00	0,00 0,00 0,00	0,00 0,00 0,00	
11080016/10 1080	Interessi da Cessionari a favore dello Stato (CER) per GS - Di alloggi con contributo dello Stato ceduti	RS CP CS T	0,00 0,00 0,00	0,00 0,00 0,00	0,00 0,00 0,00	0,00 0,00 0,00	0,00 0,00 0,00	0,00 0,00 0,00	

(1) : RS = Residui, CP = Competenza, CS = Cassa, T = Totale

(2) : Numero Svolgimento

(3) : I/P = Insussistenti/Prescritti, INE = Inesigibili, PER = Perenti

ATERP DI CROTONE

Conto Consuntivo
 PARTE SPESA - ANNO 2012

 1 TITOLO I° - SPESE CORRENTI
 08 Categoria 8^ - Poste correttive e compensative di entrate correnti

CapitoloArt.	Descrizione	(1) Stanziamenti definitivi di Bilancio	(2)	Conto Tes.			Determinazione del consiglio			Minori Residui e economie (3)	
				Pagamenti			Impegni				
				Pagamenti	Residui	Pagamenti	Residui	Impegni			
11080016/15 1080	Interessi da Cessionari a favore dello Stato (CER) per GS - Di alloggi e locali dello Stato ceduti	RS	0,00	0,00	0,00	0,00	0,00	0,00	0,00	0,00	
		CP	0,00	0,00	0,00	0,00	0,00	0,00	0,00	0,00	
		CS	0,00	0,00	0,00	0,00	0,00	0,00	0,00	0,00	0,00
		T									
11080016/20 1080	Interessi da Cessionari a favore dello Stato (CER) per GS - Di alloggi e locali ceduti da terzi	RS	0,00	0,00	0,00	0,00	0,00	0,00	0,00	0,00	
		CP	0,00	0,00	0,00	0,00	0,00	0,00	0,00	0,00	
		CS	0,00	0,00	0,00	0,00	0,00	0,00	0,00	0,00	0,00
		T									
11080016/25 1080	Interessi da Cessionari a favore dello Stato (CER) per GS - Interessi dello Stato CER c/300011	RS	0,00	0,00	0,00	0,00	0,00	0,00	0,00	0,00	
		CP	57.000,00	0,00	0,00	0,00	0,00	0,00	0,00	0,00	
		CS	57.000,00	0,00	0,00	0,00	0,00	0,00	0,00	-57.000,00	
		T								-57.000,00	
TOTALE CAPITOLO											
		RS	0,00	0,00	0,00	0,00	0,00	0,00	0,00	0,00	0,00
		CP	57.000,00	0,00	0,00	0,00	0,00	0,00	0,00	0,00	0,00
		CS	57.000,00	0,00	0,00	0,00	0,00	0,00	0,00	0,00	-57.000,00
		T									-57.000,00
TOTALE PER CATEGORIA 08											
RS	255.233,73	0,00	0,00	0,00	0,00	255.233,73	255.233,73	255.233,73	0,00	0,00	
CP	246.478,24	0,00	0,00	0,00	0,00	0,00	0,00	0,00	-246.478,24	-	
CS	57.000,00	0,00	0,00	0,00	0,00	0,00	0,00	0,00	-57.000,00	-	
T											

(1) : RS = Residui, CP = Competenza, CS = Cassa, T = Totale

(2) : Numero Svolgimento

(3) : I/P = Insussistenti/Prescritti, INE = Inesigibili, PER = Perenti

Conto Consuntivo
PARTE SPESA - ANNO 2012

1 TITOLO I° - SPESE CORRENTI
09 Categoria 9^ - Spese non classificabili in altre voci

CapitoloArt. Cod. Stato	Descrizione	(1) Stanziamenti definitivi di Bilancio	(2) Conto Tes.	Determinazione del consiglio			Minori Residui e economie (3)
				Pagamenti	Residui	Impegni	
11090017/0 1090	Fondo di riserva	RS CP CS T	131	0,00 0,00 0,00 0,00	0,00 0,00 0,00 0,00	0,00 0,00 0,00 0,00	0,00 0,00 0,00 0,00
11090017/5 1090	Fondo di riserva - Riserva per spese impreviste	RS CP CS T	132	0,00 49.000,00 49.000,00 0,00	0,00 0,00 0,00 0,00	0,00 0,00 0,00 0,00	0,00 0,00 0,00 0,00
11090017/6 1090	Fondo di riserva - SPESE DIVERSE NON CLASSIFICABILI IN ALTRE VOCI	RS CP CS T	133	0,00 0,00 0,00 0,00	0,00 0,00 0,00 0,00	0,00 0,00 0,00 0,00	0,00 0,00 0,00 0,00
11090017/10 1090	Fondo di riserva - FONDO DI RISERVA DI CASSA	RS CP CS T	134	0,00 0,00 0,00 0,00	0,00 0,00 0,00 0,00	0,00 0,00 0,00 0,00	0,00 0,00 0,00 0,00
11090017/30 1090	Fondo di riserva	RS CP CS T	135	0,00 0,00 0,00 0,00	0,00 0,00 0,00 0,00	0,00 0,00 0,00 0,00	0,00 0,00 0,00 0,00
TOTALE CAPITOLO		RS CP CS T		0,00 49.000,00 49.000,00 0,00	0,00 0,00 0,00 0,00	0,00 0,00 0,00 0,00	0,00 0,00 0,00 0,00
TOTALE PER CATEGORIA 09		RS CP CS T		0,00 49.000,00 49.000,00 0,00	0,00 0,00 0,00 0,00	0,00 0,00 0,00 0,00	0,00 0,00 -49.000,00 -49.000,00
TOTALE PER TITOLO 1		RS CP CS T		1.131.725,96 3.243.365,98 3.678.035,84 0,00	454.958,51 1.459.178,39 1.914.136,90 0,00	423.754,60 216.326,71 640.081,31 0,00	878.713,11 1.675.505,10 2.554.218,21 0,00

(1) : RS = Residui, CP = Competenza, CS = Cassa, T = Totale

(2) : Numero Svolgimento

(3) : I/P = Insussistenti/Prescritti, INE = Inesigibili, PER = Perenti

ATERP DI CROTONE

Conto Consuntivo
PARTE SPESA - ANNO 2012
2 TITOLO II° - SPESE IN CONTO CAPITALE
10 Categoria 10^ - Acquisizione beni in uso durevole ed opere immobiliari

CapitoloArt. Cod. Stato	Descrizione	(1) Stanziamanti definitivi di Bilancio	(2) Conto Tes.			Determinazione del consiglio			(3) Minori Residui e economie
			Pagamenti	Pagamenti	Pagamenti	Residui	Impegni	Residui	
12100018/0 2100	Acquisto aree	RS	0,00	0,00	0,00	0,00	0,00	0,00	0,00
		CP	0,00	0,00	0,00	0,00	0,00	0,00	0,00
		CS	0,00	0,00	0,00	0,00	0,00	0,00	0,00
12100018/5 2100	Acquisto aree - Acquisto aree edificabili	RS	0,00	0,00	0,00	0,00	0,00	0,00	0,00
		CP	0,00	0,00	0,00	0,00	0,00	0,00	0,00
		CS	0,00	0,00	0,00	0,00	0,00	0,00	0,00
12100018/10 2100	Acquisto aree - Acquisto aree non edificabili	RS	0,00	0,00	0,00	0,00	0,00	0,00	0,00
		CP	0,00	0,00	0,00	0,00	0,00	0,00	0,00
		CS	0,00	0,00	0,00	0,00	0,00	0,00	0,00
12100018/15 2100	Acquisto aree - Acquisizione di aree in diritto di superficie	RS	0,00	0,00	0,00	0,00	0,00	0,00	0,00
		CP	0,00	0,00	0,00	0,00	0,00	0,00	0,00
		CS	0,00	0,00	0,00	0,00	0,00	0,00	0,00
TOTALE CAPITOLO									
12100019/0 2100	Acquisto stabili	RS	0,00	0,00	0,00	0,00	0,00	0,00	0,00
		CP	0,00	0,00	0,00	0,00	0,00	0,00	0,00
		CS	0,00	0,00	0,00	0,00	0,00	0,00	0,00
12100019/5 2100	Acquisto stabili - Acquisto stabili in locazione	RS	0,00	0,00	0,00	0,00	0,00	0,00	0,00
		CP	0,00	0,00	0,00	0,00	0,00	0,00	0,00
		CS	0,00	0,00	0,00	0,00	0,00	0,00	0,00
12100019/10 2100	Acquisto stabili - Acquisto stabili in proprietà superficaria	RS	0,00	0,00	0,00	0,00	0,00	0,00	0,00
		CP	0,00	0,00	0,00	0,00	0,00	0,00	0,00
		CS	0,00	0,00	0,00	0,00	0,00	0,00	0,00
12100019/15 2100	Acquisto stabili - Acquisto stabili per uso diretto	RS	0,00	0,00	0,00	0,00	0,00	0,00	0,00
		CP	0,00	0,00	0,00	0,00	0,00	0,00	0,00
		CS	0,00	0,00	0,00	0,00	0,00	0,00	0,00

(1) : RS = Residui, CP = Competenza, CS = Cassa, T = Totale

(2) : Numero Svolgimento

(3) : I/P = Insussistenti/Prescritti, INE = Inesigibili, PER = Perenti

ATERP DI CROTONE

Conto Consuntivo
PARTE SPESA - ANNO 2012

Capitolo Art.	Descrizione	(1)	Stanziamanti definitivi di Bilancio	(2)	Conto Tes.			Determinazione del consiglio			Minori Residui e economie (3)
					Pagamenti	Pagamenti	Pagamenti	Residui	Impegni	Residui	
12100019/20 2100	Acquisto stabili - Acquisto locali per uso diverso	RS CP CS T	0,00 0,00 0,00	144	0,00 0,00 0,00	0,00 0,00 0,00	0,00 0,00 0,00	0,00 0,00 0,00	0,00 0,00 0,00	0,00 0,00 0,00	
12100019/25 2100	Acquisto stabili - Acquisto servizi residenziali	RS CP CS T	0,00 0,00 0,00	145	0,00 0,00 0,00	0,00 0,00 0,00	0,00 0,00 0,00	0,00 0,00 0,00	0,00 0,00 0,00	0,00 0,00 0,00	
TOTALE CAPITOLO											
12100020/0 2100	Interventi costruttivi della GS destinati alla locazione	RS CP CS T	0,00 0,00 0,00	146	0,00 0,00 0,00	0,00 0,00 0,00	0,00 0,00 0,00	0,00 0,00 0,00	0,00 0,00 0,00	0,00 0,00 0,00	
12100020/5 2100	Interventi costruttivi della GS destinati alla locazione - Acquisizione aree	RS CP CS T	0,00 0,00 0,00	147	0,00 0,00 0,00	0,00 0,00 0,00	0,00 0,00 0,00	0,00 0,00 0,00	0,00 0,00 0,00	0,00 0,00 0,00	
12100020/6 2100	Interventi costruttivi della GS destinati alla locazione - fondo per accordi bonari	RS CP CS T	0,00 1.800.000,00 1.800.000,00	148	0,00 0,00 0,00	0,00 0,00 0,00	0,00 0,00 0,00	0,00 0,00 0,00	0,00 0,00 0,00	0,00 0,00 0,00	
12100020/10 2100	Interventi costruttivi della GS destinati alla locazione - Corrispettivi di appalto	RS CP CS T	4.650.224,77 7.500.000,00 5.503.000,00	149	165,60 297.979,07 298.144,67	165,60 297.979,07 298.144,67	4.650.059,17 0,00 0,00	4.650.224,77 297.979,07 4.948.203,84	0,00 0,00 0,00	-1.800.000,00 - -1.800.000,00 -	
12100020/15 2100	Interventi costruttivi della GS destinati alla locazione - Costi diretti diversi	RS CP CS T	0,00 0,00 0,00	150	0,00 0,00 0,00	0,00 0,00 0,00	0,00 0,00 0,00	0,00 0,00 0,00	0,00 0,00 0,00	0,00 0,00 0,00	
TOTALE CAPITOLO											
		RS CP CS T	4.650.224,77 9.300.000,00 7.303.000,00		165,60 297.979,07 298.144,67	165,60 297.979,07 298.144,67	4.650.059,17 0,00 0,00	4.650.224,77 297.979,07 4.948.203,84	0,00 0,00 0,00	0,00 -9.002.020,93 - -7.004.855,33 -	

(1) : RS = Residui, CP = Competenza, CS = Cassa, T = Totale

(2) : Numero Svolgimento

(3) : IP = Insussistenti/Prescritti, INE = Inesigibili, PER = Perenti

ATERP DI CROTONE

Conto Consuntivo
PARTE SPESA - ANNO 2012
2 TITOLO II° - SPESE IN CONTO CAPITALE
10 Categoria 10ª - Acquisizione beni in uso durevole ed opere immobiliari

CapitoloArt. Cod. Stato	Descrizione	(1) Stanziamanti definitivi di Bilancio	(2) Conto Tes.	Determinazione del consiglio			Minori Residui e economie	(3)
				Pagamenti	Residui	Impegni		
12100021/0 2100	Interventi di risanamento e ristrutturazione della GS destinati alla locazione	RS	0,00	0,00	0,00	0,00	0,00	0,00
		CP	0,00	0,00	0,00	0,00	0,00	0,00
		CS	0,00	0,00	0,00	0,00	0,00	0,00
T								
12100021/5 2100	Interventi di risanamento e ristrutturazione della GS destinati alla locazione - Acquisizione di immobili	RS	0,00	0,00	0,00	0,00	0,00	0,00
		CP	0,00	0,00	0,00	0,00	0,00	0,00
		CS	0,00	0,00	0,00	0,00	0,00	0,00
T								
12100021/10 2100	Interventi di risanamento e ristrutturazione della GS destinati alla locazione - Corrispettivi di appalto	RS	654.025,75	102.615,15	0,00	0,00	0,00	0,00
		CP	0,00	0,00	654.025,75	551.410,60	654.025,75	0,00
		CS	654.025,75	102.615,15	0,00	0,00	0,00	0,00
T								
12100021/15 2100	Interventi di risanamento e ristrutturazione della GS destinati alla locazione - Costi diretti diversi	RS	0,00	0,00	0,00	0,00	0,00	0,00
		CP	0,00	0,00	0,00	0,00	0,00	0,00
		CS	0,00	0,00	0,00	0,00	0,00	0,00
T								
12100021/16 2100	Interventi di risanamento e ristrutturazione della GS destinati alla locazione - Acquisizione di immobili-corrispettivi di appalto-costi dire	RS	0,00	0,00	0,00	0,00	0,00	0,00
		CP	0,00	0,00	0,00	0,00	0,00	0,00
		CS	0,00	0,00	0,00	0,00	0,00	0,00
T								
TOTALE CAPITOLE								
12100022/0 2100	Interventi di realizzazione della G.S. di servizi residenziali	RS	654.025,75	102.615,15	0,00	0,00	0,00	0,00
		CP	0,00	0,00	654.025,75	551.410,60	654.025,75	0,00
		CS	654.025,75	102.615,15	0,00	0,00	0,00	0,00
T								
12100022/5 2100	Interventi di realizzazione della G.S. di servizi residenziali - Acquisizione di immobili	RS	0,00	0,00	0,00	0,00	0,00	0,00
		CP	0,00	0,00	0,00	0,00	0,00	0,00
		CS	0,00	0,00	0,00	0,00	0,00	0,00
T								

(1) : RS = Residui, CP = Competenza, CS = Cassa, T = Totale (2) : Numero Svolgimento (3) : I/P = Insussistenti/Prescritti, INE = Inesigibili, PER = Perenti

ATERP DI CROTONE

Conto Consuntivo
PARTE SPESA - ANNO 2012
2 TITOLO II° - SPESE IN CONTO CAPITALE
10 Categoria 10^ - Acquisizione beni in uso durevole ed opere immobiliari

CapitoloArt.	Descrizione	(1)	Stanziamanti definitivi di Bilancio	(2)			Determinazione del consiglio	Minori Residui e economie	(3)
				Conto Tes.	Pagamenti	Residui			
12100022/10 2100	Interventi di realizzazione della G.S. di servizi residenziali - Corrispettivi di appalto	RS CP CS T	0,00 0,00 0,00	158	0,00 0,00 0,00	0,00 0,00 0,00	0,00 0,00 0,00	0,00 0,00 0,00	0,00 0,00 0,00
12100022/15 2100	Interventi di realizzazione della G.S. di servizi residenziali - Costi diretti diversi	RS CP CS T	0,00 0,00 0,00	159	0,00 0,00 0,00	0,00 0,00 0,00	0,00 0,00 0,00	0,00 0,00 0,00	0,00 0,00 0,00
TOTALE CAPITOLO									
12100023/0 2100	Interventi della G.S. di manutenzione straordinaria	RS CP CS T	0,00 0,00 0,00	160	0,00 0,00 0,00	0,00 0,00 0,00	0,00 0,00 0,00	0,00 0,00 0,00	0,00 0,00 0,00
12100023/5 2100	Interventi della G.S. di manutenzione straordinaria - Corrispettivi di appalto	RS CP CS T	129.820,78 0,00 129.820,78	161	0,00 0,00 0,00	129.820,78 0,00 0,00	129.820,78 0,00 0,00	129.820,78 0,00 0,00	0,00 0,00 -129.820,78
12100023/10 2100	Interventi della G.S. di manutenzione straordinaria - Costi diretti diversi	RS CP CS T	2.500,00 0,00 2.500,00	162	0,00 0,00 0,00	0,00 0,00 0,00	0,00 0,00 0,00	2.500,00 2.500,00 2.500,00	0,00 0,00 -2.500,00
TOTALE CAPITOLO									
12100024/0 2100	Interventi costruttivi della G.S. destinati alla locazione	RS CP CS T	132.320,78 0,00 132.320,78	163	0,00 0,00 0,00	132.320,78 0,00 0,00	132.320,78 0,00 0,00	132.320,78 0,00 0,00	0,00 0,00 -132.320,78
12100024/5 2100	Interventi costruttivi della G.S. destinati alla locazione - Acquisizione aree	RS CP CS T	0,00 0,00 0,00	164	0,00 0,00 0,00	0,00 0,00 0,00	0,00 0,00 0,00	0,00 0,00 0,00	0,00 0,00 0,00

(1) : RS = Residui, CP = Competenza, CS = Cassa, T = Totale

(2) : Numero Svolgimento

(3) : I/P = Insussistenti/Prescritti, INE = Inesigibili, PER = Perenti

ATERP DI CROTONE

Conto Consuntivo
 PARTE SPESA - ANNO 2012

2 TITOLO II^o - SPESE IN CONTO CAPITALE

10 Categoria 10^a - Acquisizione beni in uso durevole ed opere immobiliari

CapitoloArt. Cod. Stato	Descrizione	(1) Stanziamanti definitivi di Bilancio	(2) Conto Tes.		Determinazione del consiglio			(3) Minori Residui e economie
			Pagamenti	Pagamenti	Residui	Impegni		
12100024/10 2100	Interventi costruttivi della G.S. destinati alla locazione - Corrispettivi di appalto	RS	0,00	0,00	0,00	0,00	0,00	0,00
		CP	0,00	0,00	0,00	0,00	0,00	0,00
		CS	0,00	0,00	0,00	0,00	0,00	0,00
		T						
12100024/15 2100	Interventi costruttivi della G.S. destinati alla locazione - Costi diretti diversi	RS	0,00	0,00	0,00	0,00	0,00	0,00
		CP	0,00	0,00	0,00	0,00	0,00	0,00
		CS	0,00	0,00	0,00	0,00	0,00	0,00
		T						
12100024/16 2100	Interventi costruttivi della G.S. destinati alla locazione - Interventi di risanamento della G.O. ad uso diretto	RS	0,00	0,00	0,00	0,00	0,00	0,00
		CP	0,00	0,00	0,00	0,00	0,00	0,00
		CS	0,00	0,00	0,00	0,00	0,00	0,00
		T						
TOTALE CAPITOLE								
		RS	0,00	0,00	0,00	0,00	0,00	0,00
		CP	0,00	0,00	0,00	0,00	0,00	0,00
		CS	0,00	0,00	0,00	0,00	0,00	0,00
		T						
TOTALE PER CATEGORIA 10								
		RS	5.436.571,30	102.780,75	102.780,75	5.333.790,55	5.436.571,30	0,00
		CP	9.300.000,00	297.979,07	297.979,07	0,00	297.979,07	-9.002.020,93
		CS	8.089.346,53	400.759,82	400.759,82	0,00	0,00	-7.688.586,71
		T				5.333.790,55	5.734.550,37	-

(1) : RS = Residui, CP = Competenza, CS = Cassa, T = Totale

(2) : Numero Svolgimento

(3) : I/P = Insussistenti/Prescritti, INE = Inesigibili, PER = Perenti

ATERP DI CROTONE

Conto Consuntivo
 PARTE SPESA - ANNO 2012

 2 TITOLO II° - SPESE IN CONTO CAPITALE
 11 Categoria 11^ - Acquisizione di immobilizzazioni tecniche

Capitolo/Art. Cod. Stato	Descrizione	(1) Stanziamanti definitivi di Bilancio	(2) Conto Tes.	Determinazione del consiglio			(3) Minori Residui e economie
				Pagamenti	Residui	Impegni	
12110034/0 2110	Acquisto macchine	RS	0,00	0,00	0,00	0,00	0,00
		CP	0,00	0,00	0,00	0,00	0,00
		CS	0,00	0,00	0,00	0,00	0,00
		T					0,00
12110034/5 2110	Acquisto macchine - Macchinari automatici	RS	0,00	0,00	0,00	0,00	0,00
		CP	25.000,00	0,00	0,00	0,00	0,00
		CS	25.000,00	0,00	0,00	0,00	-25.000,00
		T					-25.000,00
12110034/10 2110	Acquisto macchine - Macchine diverse	RS	0,00	0,00	0,00	0,00	0,00
		CP	0,00	0,00	0,00	0,00	0,00
		CS	0,00	0,00	0,00	0,00	0,00
		T					0,00
TOTALE CAPITOLO							
12110035/0 2110	Acquisto mobili e macchine per ufficio	RS	0,00	0,00	0,00	0,00	0,00
		CP	0,00	0,00	0,00	0,00	0,00
		CS	0,00	0,00	0,00	0,00	0,00
		T					0,00
12110035/5 2110	Acquisto mobili e macchine per ufficio - Mobili per ufficio	RS	1.822,69	120,00	0,00	0,00	0,00
		CP	10.000,00	958,80	120,00	0,00	120,00
		CS	10.000,00	1.078,80	958,80	0,00	958,80
		T			1.078,80	0,00	1.078,80
12110035/10 2110	Acquisto mobili e macchine per ufficio - Macchine ordinarie per ufficio	RS	1.139,27	0,00	0,00	0,00	0,00
		CP	10.000,00	0,00	0,00	0,00	0,00
		CS	10.000,00	0,00	0,00	0,00	0,00
		T					0,00
12110035/15 2110	Acquisto mobili e macchine per ufficio - Macchine elettrodomestici ed elettroniche	RS	612,59	0,00	0,00	0,00	0,00
		CP	15.000,00	400,00	0,00	0,00	0,00
		CS	10.000,00	400,00	400,00	400,00	-612,59
		T			400,00	400,00	-14.200,00
TOTALE CAPITOLO							
		RS	3.574,55	120,00	120,00	0,00	0,00
		CP	35.000,00	1.358,80	1.358,80	400,00	120,00
		CS	30.000,00	1.478,80	1.478,80	400,00	1.758,80
		T			400,00	400,00	1.878,80

(1) : RS = Residui, CP = Competenza, CS = Cassa, T = Totale

(2) : Numero Svolgimento

(3) : I/P = Insussistenti/Prescritti, INE = Inesigibili, PER = Perenti

2 TITOLO II° - SPESE IN CONTO CAPITALE

ATERP DI CROTONE

Pag. 71

11 Categoria 11^ - Acquisizione di immobilizzazioni tecniche

Conto Consuntivo
PARTE SPESA - ANNO 2012

CapitoloArt. Cod. Stato	Descrizione	(1) Stanziam definitivi di Bilancio	(2)	Conto Tes.			Determinazione del consiglio			(3) Minori Residui e economie
				Pagamenti	Pagamenti	Residui	Impegni	Residui	Impegni	
12110036/0 2110	Acquisto attrezzature	RS	175	0,00	0,00	0,00	0,00	0,00	0,00	0,00
		CP		0,00	0,00	0,00	0,00	0,00	0,00	
		CS		0,00	0,00	0,00	0,00	0,00	0,00	0,00
12110036/5 2110	Acquisto attrezzature - Acquisto attrezzature varie	RS	176	493,20	0,00	0,00	0,00	0,00	0,00	0,00
		CP		7.746,85	38,00	38,00	300,00	300,00	300,00	-193,20 - I/P
		CS		7.746,85	38,00	38,00	0,00	38,00	38,00	38,00
TOTALE CAPITOLO										
12110037/0 2110	Acquisto automezzi	RS	177	0,00	0,00	0,00	0,00	0,00	0,00	0,00
		CP		0,00	0,00	0,00	0,00	0,00	0,00	
		CS		0,00	0,00	0,00	0,00	0,00	0,00	
		T								
12110037/5 2110	Acquisto automezzi - Autovetture	RS	178	0,00	0,00	0,00	0,00	0,00	0,00	0,00
		CP		0,00	0,00	0,00	0,00	0,00	0,00	
		CS		0,00	0,00	0,00	0,00	0,00	0,00	
		T								
12110037/10 2110	Acquisto automezzi - Autofurgoni, motofurgoni	RS	179	0,00	0,00	0,00	0,00	0,00	0,00	0,00
		CP		0,00	0,00	0,00	0,00	0,00	0,00	
		CS		0,00	0,00	0,00	0,00	0,00	0,00	
		T								
TOTALE CAPITOLO										
12110038/0 2110	Immobilizzazioni immateriali software - X	RS	180	0,00	0,00	0,00	0,00	0,00	0,00	0,00
		CP		0,00	0,00	0,00	0,00	0,00	0,00	
		CS		0,00	0,00	0,00	0,00	0,00	0,00	
		T								
12110038/5 2110	Immobilizzazioni immateriali software - Immobilizzazioni immateriali software	RS	181	1.286,40	0,00	0,00	0,00	0,00	0,00	0,00
		CP		30.000,00	0,00	0,00	0,00	0,00	0,00	-1.286,40 - I/P
		CS		16.688,91	0,00	0,00	0,00	0,00	0,00	-30.000,00 -
		T								-16.688,91 -

(1) : RS = Residui, CP = Competenza, CS = Cassa, T = Totale

(2) : Numero Svolgimento

(3) : I/P = Insussistenti/Prescritti, INE = Inesigibili, PER = Perenti

ATERP DI CROTONE

Conto Consuntivo
 PARTE SPESA - ANNO 2012

 2 TITOLO II° - SPESE IN CONTO CAPITALE
 11 Categoria 11^ - Acquisizione di immobilizzazioni tecniche

CapitoloArt. Cod. Stato	Descrizione	(1) Stanziamanti definitivi di Bilancio	(2) Conto Tes.				Minori Residui e economie (3)	
			Pagamenti	Pagamenti	Residui	Impegni		
	TOTALE CAPITOLO	RS CP CS T	1.286,40 30.000,00 16.688,91	0,00 0,00 0,00	0,00 0,00 0,00	0,00 0,00 0,00	-1.286,40 -30.000,00 -16.688,91	
	TOTALE PER CATEGORIA 11	RS CP CS T	5.354,15 97.746,85 79.435,76	120,00 1.396,80 1.516,80	120,00 1.396,80 1.516,80	300,00 400,00 700,00	420,00 1.796,80 2.216,80	-4.934,15 -95.950,05 -77.918,96

 (1) : RS = Residui, CP = Competenza, CS = Cassa, T = Totale
 (2) : Numero Svolgimento
 (3) : I/P = Insussistenti/Prescritti, INE = Inesigibili, PER = Perenti

ATERP DI CROTONE

Conto Consuntivo
 PARTE SPESA - ANNO 2012

 2 TITOLO II° - SPESE IN CONTO CAPITALE
 13 Categoria 13^ - Concessioni di crediti ed anticipazioni

CapitoloArt. Cod. Stato	Descrizione	(1) Stanziamanti definitivi di Bilancio	(2) Conto Tes.	Determinazione del consiglio			(3) Minori Residui e economie
				Pagamenti	Residui	Impegni	
1213004/0 2130	Versamento alla Tesoreria Statale	RS CP CS T	0,00 0,00 0,00	0,00 0,00 0,00	0,00 0,00 0,00	0,00 0,00 0,00	0,00 -48.446,93 -48.446,93
	TOTALE CAPITOLO	RS CP CS T	0,00 0,00 0,00	0,00 0,00 0,00	0,00 0,00 0,00	0,00 0,00 0,00	0,00 -48.446,93 -48.446,93
12130041/0 2130	Costituzione di depositi cauzionali	RS CP CS T	0,00 0,00 0,00	0,00 0,00 0,00	0,00 0,00 0,00	0,00 0,00 0,00	0,00 0,00 0,00
12130041/5 2130	Costituzione di depositi cauzionali - Depositi a garanzia di mutui	RS CP CS T	0,00 0,00 0,00	0,00 0,00 0,00	0,00 0,00 0,00	0,00 0,00 0,00	0,00 0,00 0,00
12130041/10 2130	Costituzione di depositi cauzionali - Depositi a garanzia di contratti diversi	RS CP CS T	0,00 0,00 0,00	0,00 0,00 0,00	0,00 0,00 0,00	0,00 0,00 0,00	0,00 0,00 0,00
	TOTALE CAPITOLO	RS CP CS T	0,00 0,00 0,00	0,00 0,00 0,00	0,00 0,00 0,00	0,00 0,00 0,00	0,00 0,00 0,00
12130042/0 2130	Concessioni di anticipazioni e crediti diversi	RS CP CS T	0,00 0,00 0,00	0,00 0,00 0,00	0,00 0,00 0,00	0,00 0,00 0,00	0,00 0,00 0,00
12130042/5 2130	Concessioni di anticipazioni e crediti diversi - Anticipazioni ad imprese	RS CP CS T	0,00 0,00 0,00	0,00 0,00 0,00	0,00 0,00 0,00	0,00 0,00 0,00	0,00 0,00 0,00
12130042/10 2130	Concessioni di anticipazioni e crediti diversi - Anticipazione su polizze T.F.R.	RS CP CS T	0,00 0,00 0,00	0,00 0,00 0,00	0,00 0,00 0,00	0,00 0,00 0,00	0,00 0,00 0,00

(1) : RS = Residui, CP = Competenza, CS = Cassa, T = Totale

(2) : Numero Svolgimento

(3) : I/P = Insussistenti/Prescritti, INE = Inesigibili, PER = Perenti

ATERP DI CROTONE

Conto Consuntivo
PARTE SPESA - ANNO 2012

CapitoloArt. Cod. Stato	Descrizione	(1) Stanziamanti definitivi di Bilancio	(2) Conto Tes.		Determinazione del consiglio			(3) Minori Residui e economie
			Pagamenti	Residui	Pagamenti	Residui	Impegni	
12130042/15 2130	Concessioni di anticipazioni e crediti diversi - Anticipazioni a dipendenti	RS	0,00	0,00	0,00	0,00	0,00	0,00
		CP	0,00	0,00	0,00	0,00	0,00	0,00
		T	0,00	0,00	0,00	0,00	0,00	0,00
12130042/20 2130	Concessioni di anticipazioni e crediti diversi - Anticipazione a diversi	RS	0,00	0,00	0,00	0,00	0,00	0,00
		CP	0,00	0,00	0,00	0,00	0,00	0,00
		T	0,00	0,00	0,00	0,00	0,00	0,00
12130042/25 2130	Concessioni di anticipazioni e crediti diversi - Depositi per copertura polizze T.F.R.	RS	0,00	0,00	0,00	0,00	0,00	0,00
		CP	0,00	0,00	0,00	0,00	0,00	0,00
		T	0,00	0,00	0,00	0,00	0,00	0,00
12130042/30 2130	Concessioni di anticipazioni e crediti diversi - Depositi da condomini	RS	0,00	0,00	0,00	0,00	0,00	0,00
		CP	0,00	0,00	0,00	0,00	0,00	0,00
		T	0,00	0,00	0,00	0,00	0,00	0,00
12130042/35 2130	Concessioni di anticipazioni e crediti diversi - Depositi diversi	RS	0,00	0,00	0,00	0,00	0,00	0,00
		CP	0,00	0,00	0,00	0,00	0,00	0,00
		T	0,00	0,00	0,00	0,00	0,00	0,00
TOTALE CAPITOLE		RS	0,00	0,00	0,00	0,00	0,00	0,00
12130045/0	DEPOSITI DIVERSI	RS	0,00	0,00	0,00	0,00	0,00	0,00
		CP	0,00	0,00	0,00	0,00	0,00	0,00
		T	0,00	0,00	0,00	0,00	0,00	0,00
TOTALE CAPITOLE		RS	0,00	0,00	0,00	0,00	0,00	0,00
12139999/0 0	000000	RS	0,00	0,00	0,00	0,00	0,00	0,00
		CP	0,00	0,00	0,00	0,00	0,00	0,00
		T	0,00	0,00	0,00	0,00	0,00	0,00

(1) : RS = Residui, CP = Competenza, CS = Cassa, T = Totale

(2) : Numero Svolgimento

(3) : I/P = Insussistenti/Prescritti, INE = Inesigibili, PER = Perenti

ATERP DI CROTONE

Conto Consuntivo
 PARTE SPESA - ANNO 2012

 2 TITOLO II° - SPESE IN CONTO CAPITALE
 13 Categoria 13ª - Concessioni di crediti ed anticipazioni

CapitoloArt. Cod. Stato	Descrizione	(1) Stanziamanti definitivi di Bilancio	(2) Conto Tes.		Determinazione del consiglio			(3) Minori Residui e economie
			Pagamenti	Pagamenti	Pagamenti	Residui	Impegni	
	TOTALE CAPITOLO	RS CP CS T	0,00 0,00 0,00	0,00 0,00 0,00	0,00 0,00 0,00	0,00 0,00 0,00	0,00 0,00 0,00	0,00 0,00 0,00
	TOTALE PER CATEGORIA 13	RS CP CS T	0,00 48.446,93 48.446,93	0,00 0,00 0,00	0,00 0,00 0,00	0,00 0,00 0,00	0,00 0,00 0,00	0,00 -48.446,93 -48.446,93

(1) : RS = Residui, CP = Competenza, CS = Cassa, T = Totale

(2) : Numero Svolgimento

(3) : I/P = Insussistenti/Prescritti, INE = Inesigibili, PER = Perenti

ATERP DI CROTONE

Conto Consuntivo

PARTE SPESA - ANNO 2012

CapitoloArt. Cod. Stato	Descrizione	(1) Stanziamanti definitivi di Bilancio	(2)	Conto Tes.			Determinazione del consiglio			Minori Residui e economie (3)	
				Pagamenti			Residui				Impegni
				Pagamenti	Pagamenti	Residui	Pagamenti	Residui	Impegni		
12140043/0 2140	Treatmento fine rapporto	RS CP CS T	196	0,00 0,00 0,00	0,00 0,00 0,00	0,00 0,00 0,00	0,00 0,00 0,00	0,00 0,00 0,00	0,00 0,00 0,00		
12140043/5 2140	Treatmento fine rapporto - Indennità a carico dell'Ente	RS CP CS T	197	23.624,14 83.283,02 106.907,16	23.624,14 83.283,02 106.907,16	1.893,55 33.035,08	25.517,69 116.318,10	0,00	0,00 0,00 0,00		
12140043/10 2140	Treatmento fine rapporto - Indennità integrativa di previdenza	RS CP CS T	198	0,00 0,00 0,00	0,00 0,00 0,00	34.928,63	141.835,79	0,00	0,00 0,00 0,00		
12140043/15 2140	Treatmento fine rapporto - Altri oneri	RS CP CS T	199	0,00 0,00 0,00	0,00 0,00 0,00	0,00	0,00	0,00	0,00 0,00 0,00		
	TOTALE CAPITOLO	RS CP CS T		23.624,14 83.283,02 106.907,16	23.624,14 83.283,02 106.907,16	1.893,55 33.035,08	25.517,69 116.318,10	0,00	0,00 0,00 0,00		
	TOTALE PER CATEGORIA 14	RS CP CS T		23.624,14 83.283,02 106.907,16	23.624,14 83.283,02 106.907,16	34.928,63	141.835,79	0,00	0,00 0,00 0,00		
	TOTALE PER TITOLO 2	RS CP CS T		126.524,89 382.658,89 509.183,78	126.524,89 382.658,89 509.183,78	5.335.984,10 33.435,08	5.462.508,99 416.093,97	0,00	0,00 -4.934,15 -9.157.099,81 -7.835.045,44		

(1) : RS = Residui, CP = Competenza, CS = Cassa, T = Totale

(2) : Numero Svolgimento

(3) : I/P = Insussistenti/Prescritti, INE = Inesigibili, PER = Perenti

ATERP DI CROTONE

Conto Consuntivo
PARTE SPESA - ANNO 2012
3 TITOLO III° - ESTINZIONE DI MUTUI E ANTICIPAZIONI
15 Categoria 15ª - Rimborsi di mutui

CapitoloArt.	Descrizione	(1)	Stanziamanti definitivi di Bilancio	(2)	Conto Tes.			Determinazione del consiglio			Minori Residui e economie	(3)
					Pagamenti	Residui	Impegni	Pagamenti	Residui	Impegni		
13150044/0 3150	Amm.to mutui x alloggi, locali e servizi residenz. costruiti con il contributo dello Stato	RS CP CS T	0,00 0,00 0,00	200	0,00 0,00 0,00	0,00 0,00 0,00	0,00 0,00 0,00	0,00 0,00 0,00	0,00 0,00 0,00	0,00 0,00 0,00	0,00 0,00 0,00	
13150044/5 3150	Amm.to mutui x alloggi, locali e servizi residenz. costruiti con il contributo dello Stato - Concessi in locazione	RS CP CS T	20.000,00 60.759,91 60.759,91	201	0,00 12.661,48 12.661,48	0,00 12.661,48 12.661,48	0,00 0,00 0,00	20.000,00 0,00 0,00	20.000,00 12.661,48 12.661,48	0,00 0,00 0,00	0,00 0,00 0,00	0,00 -48.098,43 -48.098,43
13150044/6 3150	Amm.to mutui x alloggi, locali e servizi residenz. costruiti con il contributo dello Stato - QUOTA CAPITALE FINANZIATA CON VENDITA IMMOBILI	RS CP CS T	39.749,54 0,00 0,00	202	0,00 0,00 0,00	0,00 0,00 0,00	0,00 0,00 0,00	20.000,00 20.807,54 0,00	20.000,00 20.807,54 0,00	32.661,48 20.807,54 0,00	0,00 0,00 0,00	-18.942,00 0,00 0,00
13150044/10 3150	Amm.to mutui x alloggi, locali e servizi residenz. costruiti con il contributo dello Stato - Concessi in p.v.	RS CP CS T	0,00 0,00 0,00	203	0,00 0,00 0,00	0,00 0,00 0,00	0,00 0,00 0,00	20.807,54 0,00 0,00	20.807,54 0,00 0,00	20.807,54 0,00 0,00	0,00 0,00 0,00	0,00 0,00 0,00
13150044/15 3150	Amm.to mutui x alloggi, locali e servizi residenz. costruiti con il contributo dello Stato - Ceduti in proprietà	RS CP CS T	0,00 0,00 0,00	204	0,00 0,00 0,00	0,00 0,00 0,00	0,00 0,00 0,00	0,00 0,00 0,00	0,00 0,00 0,00	0,00 0,00 0,00	0,00 0,00 0,00	0,00 0,00 0,00
13150044/20 3150	Amm.to mutui x alloggi, locali e servizi residenz. costruiti con il contributo dello Stato - In uso diretto	RS CP CS T	0,00 0,00 0,00	205	0,00 0,00 0,00	0,00 0,00 0,00	0,00 0,00 0,00	0,00 0,00 0,00	0,00 0,00 0,00	0,00 0,00 0,00	0,00 0,00 0,00	0,00 0,00 0,00
13150044/21 3150	Amm.to mutui x alloggi, locali e servizi residenz. costruiti con il contributo dello Stato - Concessi in locaz. in p.v. ceduti in proprietà	RS CP CS T	0,00 0,00 0,00	206	0,00 0,00 0,00	0,00 0,00 0,00	0,00 0,00 0,00	0,00 0,00 0,00	0,00 0,00 0,00	0,00 0,00 0,00	0,00 0,00 0,00	0,00 0,00 0,00

(1) : RS = Residui, CP = Competenza, CS = Cassa, T = Totale

(2) : Numero Svolgimento

(3) : I/P = Insussistenti/Prescritti, INE = Inesigibili, PER = Perenti

3 TITOLO III° - ESTINZIONE DI MUTUI E ANTICIPAZIONI
15 Categoria 15^ - Rimborsi di mutui

ATERP DI CROTONE

Conto Consuntivo
PARTE SPESA - ANNO 2012

CapitoloArt. Cod. Stato	Descrizione	(1) Stanziamenti definitivi di Bilancio	(2) Conto Tes.		Determinazione del consiglio			Minori Residui e economie (3)
			Pagamenti	Residui	Pagamenti	Residui	Impegni	
	TOTALE CAPITOLO	RS CP CS T	59.749,54 60.759,91 60.759,91	0,00 12.661,48 12.661,48	0,00 12.661,48 12.661,48	40.807,54 0,00 40.807,54	40.807,54 12.661,48 53.469,02	-18.942,00 -48.098,43 -48.098,43
	TOTALE PER CATEGORIA 15	RS CP CS T	59.749,54 60.759,91 60.759,91	0,00 12.661,48 12.661,48	0,00 12.661,48 12.661,48	40.807,54 0,00 40.807,54	40.807,54 12.661,48 53.469,02	-18.942,00 -48.098,43 -48.098,43

(1) : RS = Residui, CP = Competenza, CS = Cassa, T = Totale

(2) : Numero Svolgimento

(3) : I/P = Insussistenti/Prescritti, INE = Inesigibili, PER = Perenti

ATERP DI CROTONE

Conto Consuntivo
PARTE SPESA - ANNO 2012

CapitoloArt. Cod. Stato	Descrizione	(1) Stanziamanti definitivi di Bilancio	(2)	Conto Tes.			Determinazione del consiglio		(3) Minori Residui e economie
				Pagamenti			Residui	Impegni	
				RS	CP	CS	Residui	Impegni	
13160049/0 3160	Restituzioni di anticipazioni bancarie	0,00 0,00 0,00 T	207	0,00 0,00 0,00	0,00 0,00 0,00	0,00 0,00 0,00	0,00 0,00 0,00	0,00 0,00 0,00	
13160049/5 3160	Restituzioni di anticipazioni bancarie - ANTICIPAZIONE DI CASSA	0,00 260.000,00 260.000,00 T	208	0,00 0,00 0,00	0,00 0,00 0,00	0,00 252.868,05 252.868,05	0,00 252.868,05 252.868,05	0,00 -7.131,95 -260.000,00	
TOTALE CAPITOLO									
13160050/0 3160	Restituzione di anticipazione Enti diversi	0,00 0,00 0,00 T	209	0,00 0,00 0,00	0,00 0,00 0,00	0,00 0,00 0,00	0,00 0,00 0,00	0,00 0,00 0,00	
13160050/5 3160	Restituzione di anticipazione Enti diversi - Anticipazioni diverse	0,00 0,00 0,00 T	210	0,00 0,00 0,00	0,00 0,00 0,00	0,00 0,00 0,00	0,00 0,00 0,00	0,00 0,00 0,00	
TOTALE CAPITOLO									
13160051/0 3160	Rimborsi ai cessionari di anticipazione	0,00 0,00 0,00 T	211	0,00 0,00 0,00	0,00 0,00 0,00	0,00 0,00 0,00	0,00 0,00 0,00	0,00 0,00 0,00	
13160051/5 3160	Rimborsi ai cessionari di anticipazione - Quote manutenzione alloggi ceduti in proprietà	0,00 0,00 0,00 T	212	0,00 0,00 0,00	0,00 0,00 0,00	0,00 0,00 0,00	0,00 0,00 0,00	0,00 0,00 0,00	
13160051/10 3160	Rimborsi ai cessionari di anticipazione - Quote manutenzione alloggi autogestiti	0,00 0,00 0,00 T	213	0,00 0,00 0,00	0,00 0,00 0,00	0,00 0,00 0,00	0,00 0,00 0,00	0,00 0,00 0,00	

(1) : RS = Residui, CP = Competenza, CS = Cassa, T = Totale

(2) : Numero Svolgimento

(3) : I/P = Insussistenti/Prescritti, INE = Inesigibili, PER = Perenti

ATERP DI CROTONE

Conto Consuntivo
 PARTE SPESA - ANNO 2012

 3 TITOLO III° - ESTINZIONE DI MUTUI E ANTICIPAZIONI
 16 Categoria 16^ - Rimborsi di anticipazioni bancarie

CapitoloArt. Cod. Stato	Descrizione	(1) Stanziamenti definitivi di Bilancio	(2) Conto Tes.			Determinazione del consiglio		Minori Residui e economie (3)
			Pagamenti	Pagamenti	Pagamenti	Residui	Impegni	
	TOTALE CAPITOLO	RS CP CS T	0,00 0,00 0,00	0,00 0,00 0,00	0,00 0,00 0,00	0,00 0,00 0,00	0,00 0,00 0,00	
	TOTALE PER CATEGORIA 16	RS CP CS T	0,00 260.000,00 260.000,00	0,00 0,00 0,00	0,00 252.868,05 252.868,05	0,00 0,00 0,00	0,00 252.868,05 252.868,05	0,00 -7.131,95 -260.000,00

(1) : RS = Residui, CP = Competenza, CS = Cassa, T = Totale

(2) : Numero Svolgimento

(3) : I/P = Insussistenti/Prescritti, INE = Inesigibili, PER = Perenti

Conto Consuntivo
PARTE SPESA - ANNO 2012

CapitoloArt. Cod. Stato	Descrizione	(1) Stanziam definitivi di Bilancio	(2) Conto Tes.	Determinazione del consiglio			Minori Residui e economie	(3)
				Pagamenti	Residui	Impegni		
13170052/0 3170	Depositi cauzionali	RS	0,00	0,00	0,00	0,00	0,00	0,00
		CP	0,00	0,00	0,00	0,00	0,00	0,00
		CS	0,00	0,00	0,00	0,00	0,00	0,00
13170052/5 3170	Depositi cauzionali - Depositi infruttiferi di utenti	RS	72.979,52	0,00	0,00	0,00	0,00	0,00
		CP	16.151,99	72.979,52	72.979,52	0,00	0,00	0,00
		CS	16.151,99	8.506,20	8.506,20	0,00	0,00	-7.645,79 -
13170052/10 3170	Depositi cauzionali - Depositi fruttiferi di conduttori	RS	0,00	81.485,72	81.485,72	0,00	0,00	-16.151,99 -
		CP	0,00	0,00	0,00	0,00	0,00	0,00
		CS	0,00	0,00	0,00	0,00	0,00	0,00
13170052/15 3170	Depositi cauzionali - Depositi di terzi	RS	0,00	0,00	0,00	0,00	0,00	0,00
		CP	0,00	0,00	0,00	0,00	0,00	0,00
		CS	0,00	0,00	0,00	0,00	0,00	0,00
TOTALE CAPITOLO								
13170053/0 3170	Depositi e ritenute di imprese	RS	72.979,52	0,00	0,00	0,00	0,00	0,00
		CP	16.151,99	72.979,52	72.979,52	0,00	0,00	0,00
		CS	16.151,99	8.506,20	8.506,20	0,00	0,00	-7.645,79 -
13170053/5 3170	Depositi e ritenute di imprese - Cauzioni	RS	0,00	81.485,72	81.485,72	0,00	0,00	-16.151,99 -
		CP	0,00	0,00	0,00	0,00	0,00	0,00
		CS	0,00	0,00	0,00	0,00	0,00	0,00
TOTALE CAPITOLO								
13170054/0 3170	Stato (CER) per gestione speciale	RS	0,00	0,00	0,00	0,00	0,00	0,00
		CP	25.000,00	166,50	166,50	0,00	0,00	0,00
		CS	25.000,00	166,50	166,50	0,00	0,00	-24.833,50 -
TOTALE CAPITOLO								
13170054/0 3170	Stato (CER) per gestione speciale	RS	0,00	0,00	0,00	0,00	0,00	0,00
		CP	25.000,00	166,50	166,50	0,00	0,00	0,00
		CS	25.000,00	166,50	166,50	0,00	0,00	-24.833,50 -
TOTALE CAPITOLO								

(1) : RS = Residui, CP = Competenza, CS = Cassa, T = Totale (2) : Numero Svolgimento (3) : I/P = Insussistenti/Prescritti, INE = Inesigibili, PER = Perenti

ATERP DI CROTONE

Conto Consuntivo
PARTE SPESA - ANNO 2012
3 TITOLO III* - ESTINZIONE DI MUTUI E ANTICIPAZIONI
17 Categoria 17* - Estinzione debiti diversi

CapitoloArt.	Descrizione	(1)	Stanziamanti definitivi di Bilancio	(2)		Determinazione del consiglio			Minori Residui e economie	(3)
				Conto Tes.		Pagamenti	Residui	Impegni		
13170054/5 3170	Stato (CER) per gestione speciale - Somme ricavate da alloggi di proprietà in p.v.	RS CP CS T	0,00 0,00 0,00	0,00 0,00 0,00	0,00 0,00 0,00	0,00 0,00 0,00	0,00 0,00 0,00	0,00 0,00 0,00	0,00 0,00 0,00	
13170054/10 3170	Stato (CER) per gestione speciale - Somme ricavate da alloggi di proprietà dello Stato in p.v.	RS CP CS T	0,00 10.329,14 0,00	0,00 0,00 0,00	0,00 0,00 0,00	0,00 0,00 0,00	0,00 0,00 0,00	0,00 0,00 0,00	0,00 0,00 -10.329,14 - 0,00	
13170054/15 3170	Stato (CER) per gestione speciale - Somme ricavate da alloggi ceduti con ipoteca legale	RS CP CS T	0,00 15.493,71 0,00	0,00 0,00 0,00	0,00 0,00 0,00	0,00 0,00 0,00	0,00 0,00 0,00	0,00 0,00 0,00	0,00 0,00 -15.493,71 - 0,00	
13170054/20 3170	Stato (CER) per gestione speciale - somme ricavate da alloggi ceduti D.P.R. n.2	RS CP CS T	0,00 0,00 0,00	0,00 0,00 0,00	0,00 0,00 0,00	0,00 0,00 0,00	0,00 0,00 0,00	0,00 0,00 0,00	0,00 0,00 0,00 0,00	
13170054/25 3170	Stato (CER) per gestione speciale - Somme ricavate da alloggi ceduti legge 513	RS CP CS T	33.700,59 30.000,00 0,00	0,00 0,00 0,00	0,00 0,00 0,00	0,00 0,00 0,00	33.700,59 33.700,59 0,00	33.700,59 33.700,59 0,00	0,00 0,00 -30.000,00 - 0,00	
13170054/26 3170	Stato (CER) per gestione speciale - Somme ricavate da alloggi ceduti legge 560	RS CP CS T	765.220,83 400.000,00 350.000,00	247.619,70 0,00 247.619,70	247.619,70 0,00 247.619,70	517.601,13 0,00 0,00	33.700,59 765.220,83 0,00	33.700,59 765.220,83 0,00	0,00 0,00 -400.000,00 - -102.380,30 -	
13170054/30 3170	Stato (CER) per gestione speciale - Somme ricavate da alloggi ceduti dallo Stato	RS CP CS T	0,00 0,00 0,00	0,00 0,00 0,00	0,00 0,00 0,00	0,00 0,00 0,00	0,00 0,00 0,00	0,00 0,00 0,00	0,00 0,00 0,00	
13170054/35 3170	Stato (CER) per gestione speciale - Somme ricavate da alloggi ceduti dallo Stato legge 513	RS CP CS T	102.774,91 0,00 0,00	0,00 0,00 0,00	0,00 0,00 0,00	0,00 0,00 0,00	102.774,91 0,00 0,00	102.774,91 0,00 0,00	0,00 0,00 0,00	
13170054/40 3170	Stato (CER) per gestione speciale - Somme ricavate da alloggi ceduti dallo Stato legge 1676	RS CP CS T	0,00 1.762,15 1.762,15	0,00 0,00 0,00	0,00 0,00 0,00	0,00 0,00 0,00	102.774,91 0,00 0,00	102.774,91 0,00 0,00	0,00 0,00 -1.762,15 - -1.762,15 -	

(1) : RS = Residui, CP = Competenza, CS = Cassa, T = Totale

(2) : Numero Svolgimento

(3) : I/P = Insussistenti/Prescritti, INE = Inesigibili, PER = Perenti

ATERP DI CROTONE

Conto Consuntivo
PARTE SPESA - ANNO 2012
3 TITOLO III° - ESTINZIONE DI MUTUI E ANTICIPAZIONI
17 Categoria 17^ - Estinzione debiti diversi

CapitoloArt.	Descrizione	(1)	Stanziamanti definitivi di Bilancio	(2)			Determinazione del consiglio			Minori Residui e economie	(3)
				Conto Tes.	Pagamenti	Residui	Impegni	Residui	Impegni		
13170054/45 3170	Stato (CER) per gestione speciale - Somme ricavate da alloggi ceduti da terzi D.P.R. n.2	RS	0,00	0,00	0,00	0,00	0,00	0,00	0,00	0,00	0,00
		CP	0,00	0,00	0,00	0,00	0,00	0,00	0,00	0,00	0,00
		CS	0,00	0,00	0,00	0,00	0,00	0,00	0,00	0,00	0,00
		T									
13170054/50 3170	Stato (CER) per gestione speciale - Somme ricavate da alloggi ceduti da terzi legge 513	RS	0,00	0,00	0,00	0,00	0,00	0,00	0,00	0,00	0,00
		CP	0,00	0,00	0,00	0,00	0,00	0,00	0,00	0,00	0,00
		CS	0,00	0,00	0,00	0,00	0,00	0,00	0,00	0,00	0,00
		T									
13170054/55 3170	Stato (CER) per gestione speciale - Somme ricavate da Servizi residenziali ceduti	RS	0,00	0,00	0,00	0,00	0,00	0,00	0,00	0,00	0,00
		CP	0,00	0,00	0,00	0,00	0,00	0,00	0,00	0,00	0,00
		CS	0,00	0,00	0,00	0,00	0,00	0,00	0,00	0,00	0,00
		T									
13170054/60 3170	Stato (CER) per gestione speciale - Rate mutui soci cooperative edilizia legge 60	RS	0,00	0,00	0,00	0,00	0,00	0,00	0,00	0,00	0,00
		CP	4.131,66	4.131,66	0,00	0,00	0,00	0,00	0,00	0,00	0,00
		CS	4.131,66	4.131,66	0,00	0,00	0,00	0,00	0,00	0,00	0,00
		T									
13170054/65 3170	Stato (CER) per gestione speciale - Rate mutui generalità lavoratori legge 60	RS	0,00	0,00	0,00	0,00	0,00	0,00	0,00	0,00	0,00
		CP	0,00	0,00	0,00	0,00	0,00	0,00	0,00	0,00	0,00
		CS	0,00	0,00	0,00	0,00	0,00	0,00	0,00	0,00	0,00
		T									
13170054/70 3170	Stato (CER) per gestione speciale - Rate mutui ai Comuni legge 60	RS	0,00	0,00	0,00	0,00	0,00	0,00	0,00	0,00	0,00
		CP	7.105,41	7.105,41	0,00	0,00	0,00	0,00	0,00	0,00	0,00
		CS	7.105,41	7.105,41	0,00	0,00	0,00	0,00	0,00	0,00	0,00
		T									
13170054/75 3170	Stato (CER) per gestione speciale - Rate mutui lavoratori agricoli legge 1676	RS	0,00	0,00	0,00	0,00	0,00	0,00	0,00	0,00	0,00
		CP	0,00	0,00	0,00	0,00	0,00	0,00	0,00	0,00	0,00
		CS	0,00	0,00	0,00	0,00	0,00	0,00	0,00	0,00	0,00
		T									
TOTALE CAPITOLO											
13170055/0 3170	DEBITI DIVERSI	RS	901.696,33	901.696,33	247.619,70	654.076,63	901.696,33	0,00	0,00	0,00	0,00
		CP	468.822,07	468.822,07	0,00	0,00	0,00	0,00	0,00	0,00	0,00
		CS	362.999,22	362.999,22	247.619,70	654.076,63	901.696,33	0,00	0,00	0,00	0,00
		T									

(1) : RS = Residui, CP = Competenza, CS = Cassa, T = Totale

(2) : Numero Svolgimento

(3) : I/P = Insussistenti/Prescritti, INE = Inesigibili, PER = Perenti

3 TITOLO III° - ESTINZIONE DI MUTUI E ANTICIPAZIONI		ATERP DI CROTONE						Pag. 84		
17 Categoria 17° - Estinzione debiti diversi		Conto Consuntivo								
PARTE SPESA - ANNO 2012										
CapitoloArt.	Descrizione	(1)	Stanziamanti definitivi di Bilancio	(2)			Determinazione del consiglio			(3)
				Conto Tes.	Pagamenti	Residui	Impegni	Residui e economie		
13170055/5 3170	DEBITI DIVERSI - Iva su acquisti e prestazioni	RS CP CS T	0,00 0,00 0,00	0,00 0,00 0,00	238	0,00 0,00 0,00	0,00 0,00 0,00	0,00 0,00 0,00	0,00 0,00 0,00	0,00 0,00 0,00
13170055/10 3170	DEBITI DIVERSI - Debiti diversi	RS CP CS T	4.167.596,82 100.000,00 384.587,73	278.244,69 31.150,43 309.395,12	239	3.857.036,61 13.487,88 3.870.524,49	0,00 0,00 0,00	4.135.281,30 44.638,31 4.179.919,61	-32.315,52 -55.361,69 -75.192,61	- I/P
TOTALE CAPITOLO		RS CP CS T	4.167.596,82 100.000,00 384.587,73	278.244,69 31.150,43 309.395,12		3.857.036,61 13.487,88 3.870.524,49	0,00 0,00 0,00	4.135.281,30 44.638,31 4.179.919,61	-32.315,52 -55.361,69 -75.192,61	
13170099/0 3170		RS CP CS T	0,00 0,00 0,00	0,00 0,00 0,00	240	0,00 0,00 0,00	0,00 0,00 0,00	0,00 0,00 0,00	0,00 0,00 0,00	0,00 0,00 0,00
TOTALE CAPITOLO		RS CP CS T	0,00 0,00 0,00	0,00 0,00 0,00		0,00 0,00 0,00	0,00 0,00 0,00	0,00 0,00 0,00	0,00 0,00 0,00	0,00 0,00 0,00
13179999/0 3170	pppppppp	RS CP CS T	0,00 0,00 0,00	0,00 0,00 0,00	241	0,00 0,00 0,00	0,00 0,00 0,00	0,00 0,00 0,00	0,00 0,00 0,00	0,00 0,00 0,00
TOTALE CAPITOLO		RS CP CS T	0,00 0,00 0,00	0,00 0,00 0,00		0,00 0,00 0,00	0,00 0,00 0,00	0,00 0,00 0,00	0,00 0,00 0,00	0,00 0,00 0,00
TOTALE PER CATEGORIA 17		RS CP CS T	5.142.272,67 609.974,06 788.738,94	525.864,39 31.316,93 557.181,32		4.584.092,76 21.994,08 4.606.086,84	0,00 0,00 0,00	5.109.957,15 53.311,01 5.163.268,16	-32.315,52 -556.663,05 -231.557,62	

(1) : RS = Residui, CP = Competenza, CS = Cassa, T = Totale (2) : Numero Svolgimento (3) : I/P = Insussistenti/Prescritti, INE = Inesigibili, PER = Perenti

3 TITOLO III° - ESTINZIONE DI MUTUI E ANTICIPAZIONI
 17 Categoria 17^ - Estinzione debiti diversi

ATERP DI CROTONE

Pag. 85

Conto Consuntivo
PARTE SPESA - ANNO 2012

CapitoloArt. Cod. Stato	Descrizione	(1) Stanziameti definitivi di Bilancio	(2) Conto Tes.		Determinazione del consiglio			(3) Minori Residui e economie
			Pagamenti	Pagamenti	Residui	Impegni		
	TOTALE PER TITOLO 3		525.864,39	525.864,39	4.624.900,30	5.150.764,69	-51.257,52	
		RS	43.978,41	43.978,41	274.862,13	318.840,54	-611.893,43	
		CP	569.842,80	569.842,80	4.899.762,43	5.469.605,23	-539.656,05	
		CS						
		T						

(1) : RS = Residui, CP = Competenza, CS = Cassa, T = Totale
 (2) : Numero Svolgimento
 (3) : I/P = Insussistenti/Prescritti, INE = Inesigibili, PER = Perenti

ATERP DI CROTONE

Conto Consuntivo
PARTE SPESA - ANNO 2012
4 TITOLO IV° - PARTITE DI GIRO
18 Categoria 18ª - Spese aventi natura di partite di giro

CapitoloArt. Cod. Stato	Descrizione	(1) Stanziamanti definitivi di Bilancio	(2)			Determinazione del consiglio			Minori Residui e economie (3)
			Conto Tes.			Pagamenti			
			Pagamenti	Residui	Impegni	Pagamenti	Residui	Impegni	
14180056/0 4180	Versamenti all'Eranio	RS	0,00	0,00	0,00	0,00	0,00	0,00	0,00
		CP	0,00	0,00	0,00	0,00	0,00	0,00	0,00
		CS	0,00	0,00	0,00	0,00	0,00	0,00	0,00
14180056/5 4180	Versamenti all'Eranio - Ritenute a dipendenti IRPEF	RS	0,00	0,00	0,00	0,00	0,00	0,00	0,00
		CP	450.000,00	219.320,79	219.320,79	219.320,79	26.255,41	245.576,20	-204.423,80
		CS	450.000,00	219.320,79	219.320,79	219.320,79	26.255,41	245.576,20	-230.679,21
14180056/10 4180	Versamenti all'Eranio - Ritenute a terzi CESSIONE V° ecc.	RS	0,00	0,00	0,00	0,00	0,00	0,00	0,00
		CP	300.000,00	88.339,36	88.339,36	88.339,36	0,00	88.339,36	-211.660,64
		CS	300.000,00	88.339,36	88.339,36	88.339,36	0,00	88.339,36	-211.660,64
TOTALE CAPITOLO		RS	0,00	0,00	0,00	0,00	0,00	0,00	0,00
		CP	750.000,00	307.660,15	307.660,15	307.660,15	26.255,41	333.915,56	-416.084,44
		CS	750.000,00	307.660,15	307.660,15	307.660,15	26.255,41	333.915,56	-442.339,85
		T							
14180057/0 4180	Versamenti a Enti Assicurativi e Previdenziali	RS	0,00	0,00	0,00	0,00	0,00	0,00	0,00
		CP	0,00	0,00	0,00	0,00	0,00	0,00	0,00
		CS	0,00	0,00	0,00	0,00	0,00	0,00	0,00
14180057/5 4180	Versamenti a Enti Assicurativi e Previdenziali - I.N.P.S.	RS	0,00	0,00	0,00	0,00	0,00	0,00	0,00
		CP	0,00	0,00	0,00	0,00	0,00	0,00	0,00
		CS	0,00	0,00	0,00	0,00	0,00	0,00	0,00
14180057/10 4180	Versamenti a Enti Assicurativi e Previdenziali - Enpdex Gescal	RS	0,00	0,00	0,00	0,00	0,00	0,00	0,00
		CP	0,00	0,00	0,00	0,00	0,00	0,00	0,00
		CS	0,00	0,00	0,00	0,00	0,00	0,00	0,00
14180057/15 4180	Versamenti a Enti Assicurativi e Previdenziali - C.P.D.E.L.	RS	0,00	0,00	0,00	0,00	0,00	0,00	0,00
		CP	300.000,00	68.954,71	68.954,71	68.954,71	10.561,84	79.516,55	-220.483,45
		CS	300.000,00	68.954,71	68.954,71	68.954,71	10.561,84	79.516,55	-231.045,29
14180057/20 4180	Versamenti a Enti Assicurativi e Previdenziali - Enti diversi	RS	30,44	0,00	0,00	0,00	0,00	0,00	-30,44
		CP	50.000,00	11.673,49	11.673,49	11.673,49	29,09	11.702,58	-38.297,42
		CS	50.000,00	11.673,49	11.673,49	11.673,49	29,09	11.702,58	-38.326,51
		T							

(1) : RS = Residui, CP = Competenza, CS = Cassa, T = Totale

(2) : Numero Svolgimento

(3) : I/P = Insussistenti/Prescritti, INE = Inesigibili, PER = Perenti

ATERP DI CROTONE

Conto Consuntivo
PARTE SPESA - ANNO 2012
4 TITOLO IV° - PARTITE DI GIRO
18 Categoria 18^ - Spese aventi natura di partite di giro

CapitoloArt. Cod. Stato	Descrizione	(1) Stanzamenti definitivi di Bilancio	(2) Conto Tes.			Determinazione del consiglio			(3) Minori Residui e economie
			Pagamenti	Pagamenti	Residui	Residui	Impegni		
	TOTALE CAPITOLO	RS CP CS T	30,44 350.000,00 350.000,00	0,00 80.628,20 80.628,20	0,00 10.590,93 10.590,93	0,00 91.219,13 91.219,13	0,00 -30,44 - -258.780,87 - -269.371,80 -		
14180058/0 4180	Restituzione depositi cauzionali.	RS CP CS T	0,00 0,00 0,00	0,00 0,00 0,00	0,00 0,00 0,00	0,00 0,00 0,00	0,00 0,00 0,00		
	TOTALE CAPITOLO	RS CP CS T	0,00 0,00 0,00	0,00 0,00 0,00	0,00 0,00 0,00	0,00 0,00 0,00	0,00 0,00 0,00		
14180059/0 4180	Fondi riservati al cassiere	RS CP CS T	0,00 0,00 0,00	0,00 0,00 0,00	0,00 0,00 0,00	0,00 0,00 0,00	0,00 0,00 0,00		
14180059/1 4180	Fondi riservati al cassiere	RS CP CS T	0,00 0,00 0,00	0,00 0,00 0,00	0,00 0,00 0,00	0,00 0,00 0,00	0,00 0,00 0,00		
14180059/5 4180	Fondi riservati al cassiere - Rendicontazione fondo al cassiere	RS CP CS T	0,00 25.822,84 25.822,84	0,00 3.500,00 3.500,00	0,00 0,00 0,00	0,00 3.500,00 3.500,00	0,00 -22.322,84 - -22.322,84 -		
	TOTALE CAPITOLO	RS CP CS T	0,00 25.822,84 25.822,84	0,00 3.500,00 3.500,00	0,00 0,00 0,00	0,00 3.500,00 3.500,00	0,00 -22.322,84 - -22.322,84 -		
14180060/0 14180	Spese per servizi per c/ terzi	RS CP CS T	0,00 0,00 0,00	0,00 0,00 0,00	0,00 0,00 0,00	0,00 0,00 0,00	0,00 0,00 0,00		

(1) : RS = Residui, CP = Competenza, CS = Cassa, T = Totale (2) : Numero Svolgimento (3) : I/P = Insussistenti/Prescritti, INE = Inesigibili, PER = Perenti

ATERP DI CROTONE

Conto Consuntivo
PARTE SPESA - ANNO 2012

4 18	TITOLO IV° - PARTITE DI GIRO Categoria 18° - Spese aventi natura di partite di giro	Capitolo Art. Cod. Stato	Descrizione	(1) Stanziamanti definitivi di Bilancio	(2)			Impegni	Minori Residui e economie (3)
					Conto Tes.				
				Pagamenti	Residui	Pagamenti	Residui	Impegni	
TOTALE CAPITOLO				RS	0,00	0,00	0,00	0,00	0,00
				CP	0,00	0,00	0,00	0,00	0,00
				CS	0,00	0,00	0,00	0,00	0,00
				T					
TOTALE PER CATEGORIA 18				RS	30,44	0,00	0,00	0,00	-30,44 -
				CP	1.125.822,84	391.788,35	36.846,34	428.634,69	-697.188,15 -
				CS	1.125.822,84	391.788,35	36.846,34	428.634,69	-734.034,49 -
				T					
TOTALE PER TITOLO 4				RS	30,44	0,00	0,00	0,00	-30,44 -
				CP	1.125.822,84	391.788,35	36.846,34	428.634,69	-697.188,15 -
				CS	1.125.822,84	391.788,35	36.846,34	428.634,69	-734.034,49 -
				T					

(1) : RS = Residui, CP = Competenza, CS = Cassa, T = Totale (2) : Numero Svolgimento (3) : I/P = Insussistenti/Prescritti, INE = Inesigibili, PER = Perenti

A.T.E.R.P.
DELLA PROVINCIA DI CROTONE

COSNUNTIVO 2012

Allegato B
Quadro riepilogativo

ALLEGATO B - QUADRO CONSUNTIVO RIEPILOGATIVO

ENTRATE

COMPETENZA

CASSA

Titolo II

Altre Entrate

5° Entrate derivanti da vendita beni e servizi	€	108.618,93	€	121.632,33
6° Redditi e proventi patrimoniali	€	1.448.825,43	€	1.649.200,90
7° Poste correttive e compensative	€	39.822,77	€	39.822,77
8° Entrate non class. In altre voci	€	18.621,68	€	18.621,68
Tot Titolo II.....	€	1.615.888,81	€	1.829.277,68
Totale entrate correnti..	€	1.615.888,81	€	1.829.277,68

Titolo III

Entrate per alienazione di beni e riscossione di crediti

9° alienazione di immobili e diritti reali	€	290.147,57	€	492.446,17
12° Riscossione di crediti ed anticipazioni	€	47.035,21	€	47.035,21
Totale titolo III....	€	337.182,78	€	539.481,38

Titolo IV

Entrate per trasferimenti in c/capitale

13° Trasferimenti dello Stato	€	223.031,99	€	326.089,79
Totale Titolo IV.....	€	223.031,99	€	326.089,79

Titolo V

Accensione di prestiti

17° assunzione di debiti	€	-	€	-
18° Assunzione di altri debiti finanziari	€	261.468,29	€	261.468,29
Totale titolo V....	€	261.468,29	€	261.468,29

Titolo VI

Partite di giro

19° Entrate derivanti da partite di giro	€	428.634,69	€	428.634,69
Totale titolo VI....	€	428.634,69	€	428.634,69

TOTALE DELLE ENTRATE € 2.866.206,56 € 3.384.951,83

fondo cassa 2009 € - € -

TOTALE GENERALE € 2.866.206,56 € 3.384.951,83

DISAVANZO DI COMPETENZA € -

Disavanzo di competenza a pareggio e da riportare

TOTALE A PAREGGIO € 2.866.206,56 € 3.384.951,83

ALLEGATO B - QUADRO CONSUNTIVO RIEPILOGATIVO

<i>SPESE</i>	COMPETENZA	CASSA
Titolo I		
Spese correnti		
1° Spese per gli organi dell'Azienda	€ 227.053,44 €	233.824,96
2° Oneri per il personale	€ 871.506,90 €	877.352,14
4° Acquisto beni di consumo e servizi	€ 128.369,44 €	164.022,16
5° Spese per prestazioni istituzionali	€ 340.677,91 €	520.217,12
6° Oneri finanziari	€ 10.600,63 €	10.600,63
7° Oneri tributari	€ 97.296,78 €	108.119,89
8° Poste correttive e compensative di entr	€ - €	-
9° Spese non classificabili di altre voci	€ - €	-
Tot titolo I...	€ 1.675.505,10 €	1.914.136,90
Totale uscite correnti..	€ 1.675.505,10 €	1.914.136,90
Titolo II		
Spese in conto capitale		
10° Opere immobiliari	€ 297.979,07 €	400.759,82
11° Acquisizioni di immobilizzazioni tecn.	€ 1.796,80 €	1.516,80
13° Concessioni di crediti ed anticipazioni	€ - €	-
14° Indennita' di anzianita'	€ 116.318,10 €	106.907,16
Totale titolo II...	€ 416.093,97 €	509.183,78
Titolo III		
Estinzione di mutui ed anticipazioni		
15° Rimborso di mutui	€ 12.661,48 €	12.661,48
16° Rimborso di anticipazioni passive	€ 252.868,05	
17* Estinzione di debiti diversi	€ 53.311,01 €	557.181,32
Totale Titolo III..	€ 318.840,54 €	569.842,80
Titolo IV		
Partite di giro		
18° Spese aventi natura di partite di giro	€ 428.634,69 €	391.788,35
Totale titolo IV....	€ 428.634,69 €	391.788,35
TOTALE DELLE SPESE	€ 2.839.074,30 €	3.384.951,83
TOTALE GENERALE	€ 2.839.074,30 €	3.384.951,83
avanzo di competenza	€ 27.132,26 €	-
TOTALE A PAREGGIO	€ 2.866.206,56 €	3.384.951,83

A.T.E.R.P.
DELLA PROVINCIA CROTONE

CONSUNTIVO 2012

Allegato D
Conto economico

CONTO ECONOMICO

ENTRATE		cons 2012	SPESE CORRENTI		cons 2012
AVANZO DI AMMINISTRAZIONE					
TITOLO I					
ENTRATE DERIVANTI DA TRSFERIMENTI CORRENTI					
Categoria 1					
<i>Trasferimenti da parte dello Stato</i>					
Contributi dello stato in conto esercizio			Amministratori e sindaci	€	227.053,44
Totale Categoria 1					
Categoria 2					
<i>Trasferimenti da parte delle Regioni</i>					
Contributi delle Regioni in conto esercizio			Prestazioni lavoro e contr	€	871.506,90
Totale categoria 2					
Categoria 3					
<i>Trasferimenti da Comuni e Provincie</i>					
Contributi dei comuni e Provincie in c/eser					
Totale categoria 3					
TITOLO II					
ALTRE ENTRATE					
Categoria 5					
<i>Entrate derivanti dalla vendita di beni e dalla prestazione di servizi</i>					
Corrispettivi per amministrazione stabili	€	74.377,22	Spese amm. Stabili	€	106.621,83
Corrispettivi per servizi a rimborso:	€	1.876,25	Spese manutenzione	€	201.991,85
Corrispettivi tecnici per interventi edilizi:	€	32.365,46	Spese servizi a rimborso	€	-
Corrispettivi manutenzione stabili			Spese iinterventi edilizi	€	32.064,23
Totale categoria 5 € 108.618,93					
Categoria 6					
<i>Redditi e proventi patrimoniali</i>					
Canoni di locazione:	€	1.448.523,75	Interessi verso banche	€	10.600,63
Interessi su depositi	€	301,68	Interessi diversi	€	-
Interessi da assegnatari	€	-	Totale categoria 6 € 10.600,63		
Totale categoria 6 € 1.448.825,43					
Categoria 7					
Recuperi e rimborsi diversi	€	39.822,77	Imposte e tasse	€	97.296,78
Categoria 8					
<i>Altre entrate non classificabili</i>					
Entrate eventuali	€	18.621,68	Rientri per GS	€	-
			Interessi	€	-
Totale categoria 8 € -					
Categoria 9					
			Fondo di riserva	€	-
TOTALE parte prima € 1.615.888,81					
TOTALE parte prima € 1.675.505,10					

Rendiconto economico dell'esercizio PARTE II

RICA VI	CONS 2012	COSTI	CONS 2012
<i>4) Entrate accertate in precedenti esercizi</i>			
Vendite di beni	€ -		
Redditi e proventi patrimoniali	€ 23.278,27		
<i>D) Variazioni patrimoniali straordinarie</i>			
Altre	€ 345.624,93	<i>D) Ammort. nti e deperimenti</i>	
		Alloggi e locali in locazione	€ -
		SOFTWARE	€ 318,25
		Ammort. finanziario	€ 242.662,72
		Macchine	€ -
		Mobili e macchine ufficio	€ 800,49
		Attrezzature	€ -
			€ -
		<i>G) Adeguamento fondi</i>	
		Fondo TFR	€ 59.639,98
		SVALUT CREDITI	€ 28.849,56
		<i>I) Entrate comp. Accer. eser. succ.</i>	
		Vendita di beni	€ -
		Redditi e proventi patrimoniali	€ 141.696,66
TOTALE PARTE II	€ 368.903,20	TOTALE PARTE II	€ 473.967,66
TOTALE GENERALE	€ 1.984.792,01	TOTALE GENERALE	€ 2.149.472,76
DISAVANZO ECONOMICO	€ 164.680,75	AVANZO ECONOMICO	€ -
TOTALE A PAREGGIO	€ 2.149.472,76	TOTALE A PAREGGIO	€ 2.149.472,76

A.T.E.R.P.
DELLA PROVINCIA DI CROTONE

Consuntivo 2012

Allegato F
Situazione patrimoniale

A.T.E.R.P. di CROTONE

SITUAZIONE PATRIMONIALE AL 31.12.2012

ATTIVO	CONSISTENZA		DIFFERENZE	
	AL 1/1	AL 31/12	IN +	O IN -
DISPONIBILITA' LIQUIDE				
Crediti vs il Tesoriere e valori	€ -	€ -	€ -	-
Conti correnti bancari e postali	€ 17.582,80	€ 35.484,48	€ 17.901,68	
TOTALE DISPONIBILITA'	€ 17.582,80	€ 35.484,48	€ 17.901,68	
RESIDUI ATTIVI				
CREDITI VS STATO PER GS				
Per finanziamenti	€ 5.394.677,62	€ 5.291.619,82	-€ 103.057,80	
Rimborsi diversi	€ -	€ -	€ -	
CREDITI VS ENTI MUTUANTI				
Cassa DDPP Mutui	€ -	€ -	€ -	
CREDITI VS UTENTI E ASSEG.				
Canoni di locazione	€ 5.970.286,20	€ 5.769.910,73	-€ 200.375,47	
Servizi a Rimborso	€ 50.473,08	€ 50.473,08	€ -	
Corrispettivi gestione stabili	€ 174.416,77	€ 161.403,37	-€ 13.013,40	
Per dilazione di debiti	€ 67.622,45	€ 67.622,45	€ -	
CREDITI VS CESSIONARI				
per rate ammort. Scadute	€ 3.500,00	€ 3.500,00	€ -	
CREDITI DIVERSI				
Iva su acquisti	€ -	€ -	€ -	
erario	€ -	€ -	€ -	
Diversi	€ -	€ -	€ -	
TOTALE RESIDUI ATTIVI	€ 12.180.403,20	€ 11.519.961,27	-€ 660.441,93	
CREDITI BANCARI E FINANZ.				
Cessionari alloggi debito residuo	€ -	€ -	€ -	
cauzioni	€ 9.605,42	€ 9.605,42	€ -	
TOTALE CREDITI FINANZIARI	€ 9.605,42	€ 9.605,42	€ -	
crediti diversi				
Ratei attivi				
crediti diversi	€ -	€ -	€ -	
TOTALE ratei e risconti	€ -	€ -	€ -	
IMMOBILI				
Aree	€ -	€ -	€ -	
Stabili di prop. In locazione	€ -	€ -	€ -	
Stabili in prop sup. in locaz	€ 29.623.512,88	€ 29.623.512,88	€ -	
Stabili di prop. Ad uso diretto	€ -	€ -	€ -	
Interventi costruttivi in corso	€ 306.058,77	€ 571.750,79	€ 265.692,02	
TOTALE IMMOBILI	€ 29.929.571,65	€ 30.195.263,67	€ 265.692,02	
IMMOBILIZZAZIONI TECNICHE				
Macchine	€ 53.397,26	€ 53.560,90	€ 163,64	
Mobili	€ 15.989,63	€ 16.782,03	€ 792,40	
Software	€ 318,25	€ -	-€ 318,25	
Attrezzature	€ 1.662,00	€ 1.662,00	€ -	
impianti	€ -	€ -	€ -	

TOTALE IMMOB. TECNICHE	€ 71.367,14	€ 72.004,93	€ 637,79
	€ 42.208.530,21	€ 41.832.319,77	-€ 376.210,44
DEFICIT PATRIMONIALE			
Disavanzi di esercizi precedenti	€ 7.045.171,44	€ 7.311.533,56	€ 266.362,12
Disavanzo di esercizio	€ 266.362,12	€ 164.680,75	-€ 101.681,37
Totale deficit	€ 7.311.533,56	€ 7.476.214,31	€ 164.680,75
TOTALE A PAREGGIO	€ 49.520.063,77	€ 49.308.534,08	-€ 211.529,69
CONTI D'ORDINE			
Valore Catastale immobili trasfer.	€ -	€ -	€ -

ATERP DI CROTONE
PASSIVITA'

	AL 1/1	AL 31/12		
DEBITI DI TESORERIA				
Anticipazioni di cassa	€ 247.619,70	€ 252.868,05	€	5.248,35
RESIDUI PASSIVI			€	-
DEBITI VS CER PER GS	€ 5.472.831,17	€ 5.333.790,55	-€	139.040,62
acquisizione beni uso durevole	€ 5.354,15	€ 700,00	-€	4.654,15
cessioni 560	€ 59.749,54	€ 40.807,54	-€	18.942,00
Cer alloggi stato	€ 901.696,33	€ 654.076,63	-€	247.619,70
FORNITORI			€	-
Imprese	€ -	€ -	€	-
DIVERSI	€ -	€ -	€	-
fornitori	€ 1.036.927,31	€ 934.177,52	-€	102.749,79
Verso Istituti del personale	€ 155.691,58	€ 75.186,19	-€	80.505,39
UTENTI			€	-
per cessioni da definire	€ -	€ -	€	-
per cauzioni	€ -	€ -	€	-
per alloggi in loc semplice	€ -	€ -	€	-
DEBITI DIVERSI	€ 37.764,82	€ 36.846,34	-€	918,48
fondo da tripartizione	€ 4.167.596,82	€ 3.870.524,49	-€	297.072,33
interessi su Gs	€ -	€ -	€	-
erario per ritenute	€ -	€ -	€	-
totale residui passivi	€ 11.837.611,72	€ 10.946.109,26	-€	891.502,46
FONDI DI RETTIFICA ALL'ATTIVO			€	-
Di ammortamento	€ 61.334,50	€ 63.849,70	€	2.515,20
Tfr del personale	€ 525.840,76	€ 480.335,10	-€	45.505,66
debiti cer per gs	€ 86.040,41	€ 774.905,73	€	688.865,32
SVAL CRED	€ 215.850,49	€ 244.700,05	€	28.849,56
totale fondi rettifica attivo	€ 889.066,16	€ 1.563.790,58	€	674.724,42
PATRIMONIO NETTO			€	-
devoluzioni	€ 36.545.766,19	€ 36.545.766,19	€	-
avanzo di gestione	€ -	€ -	€	-
totale patrimonio netto	€ 36.545.766,19	€ 36.545.766,19	€	-
TOTALE PASSIVO	€ 49.520.063,77	€ 49.308.534,08	-€	211.529,69
avanzo	€ -	€ -	€	-
pareggio	€ 49.520.063,77	€ 49.308.534,08	-€	211.529,69
CONTI D'ORDINE				
F.do di dotazione per vai. Immob.	€ -	€ -	€	-

ATERP DI CROTONE

CONSUNTIVO 2012
ALLEGATO G
PROSPETTO AVANZO DI AMMINISTRAZIOEN

ATERP DI CROTONE

Allegati al Consuntivo - Anno 2012

Conto Finanziario

CONTO DI CASSA		FONDO DI CASSA AL 31-12-2011		
	Residui	Competenza	TOTALE	
ENTRATA - Somme Riscosse	554.234,12	2.830.717,71	3.384.951,83	
SPESA - Somme Pagate	1.107.347,79	2.277.604,04	3.384.951,83	
	-553.113,67	553.113,67	0,00	
	AVANZO GESTIONE DI CASSA			
	0,00			
	FONDO CASSA AL 31-12-2012			
	0,00			
SITUAZIONE DEI RESIDUI		Dei Preced. Esercizi	Esercizio 2012	TOTALE
RESIDUI ATTIVI - Somme accertate da riscuotere	11.484.472,42	35.488,85	11.519.961,27	
RESIDUI PASSIVI - Somme impegnate da pagare	10.384.639,00	561.470,26	10.946.109,26	
	1.099.833,42	-525.981,41	573.852,01	
	MAGGIORI RESIDUI ATTIVI			
	573.852,01			
	AVANZO FINANZIARIO AL 31-12-2012			
	573.852,01			

A.T.E.R.P.
DELLA PROVINCIA DI CROTONE

Consuntivo 2012

PROSPETTI RACCORDO
E QUADRATURA
REGIONE CALABRIA

ATERP CROTONE ES. FIN. 2012

Tab. 1

DETERMINAZIONE DEI RESIDUI AL 31.12.2012

a) RESIDUI ANNI PRECEDENTI

	€	€	Impporti
Residui attivi			
Alla chiusura dell'es.fin. 2011			12.180.403,20
Eliminati / Riprodotti +/-	141.696,66	Residui attivi riaccertati	141.696,66
Riscossi nell'es. fin in chiusura Da riscuotere al 31.12.2012			12.038.706,54
			554.234,12
			11.484.472,42
Residui passivi			
Alla chiusura dell'es.fin. 2011			11.837.611,72
Eliminati / Riprodotti +/-	345.624,93	Residui passivi riaccertati	345.624,93
Pagati nell'es. fin in chiusura Da pagare al 31.12.2012			11.491.986,79
			1.107.347,79
			10.384.639,00

b) RESIDUI DI NUOVA FORMAZIONE

Accertamenti			
Di competenza			2.866.206,56
Riscossioni in c/competenza Da riscuotere al 31.12.2012			2.830.717,71
			35.488,85
Impegni			
Di competenza			2.839.074,30
Pagamenti in c/competenza Da pagare al 31.12.2012			2.277.604,04
			561.470,26

ATERP CROTONE ES. FIN. 2012

Tab. 2

RISULTATI COMPLESSIVI DEL CONTO DEI RESIDUI AL 31.12.2012

a) I Residui Attivi alla chiusura dell'es. fin. 2012 risultano stabiliti nelle seguenti somme:

Somme rimaste da riscuotere sulle Entrate accertate per la competenza propria dell'Esercizio	€ 35.488,85
Somme rimaste da riscuotere sui Residui degli esercizi precedenti	€ 11.484.472,42
Totale Residui Attivi al 31.12.2012	€ 11.519.961,27

b) I Residui Passivi alla chiusura dell'es. fin. 2012 risultano stabiliti nelle seguenti somme:

Somme rimaste da pagare sulle spese impegnate per la competenza propria dell'Esercizio	€ 561.470,26
Somme rimaste da pagare sui Residui degli esercizi precedenti	€ 10.384.639,00
Totale Residui Passivi al 31.12.2012	€ 10.946.109,26

RIEPILOGO

Totale Residui Attivi al 31.12.2012	€ 11.519.961,27
Totale Residui Passivi al 31.12.2012	€ 10.946.109,26

ATERP CROTONE ES. FIN. 2012

Tab. 3

QUADRO RIASSUNTIVO DELLA GESTIONE DI CASSA
ESERCIZIO FINANZIARIO 2012

Indicazioni	Residui	Competenze	Totali
Riscossioni	€ 554.234,12	€ 2.830.717,71	€ 3.384.951,83
Pagamenti	€ 1.107.347,79	€ 2.277.604,04	€ 3.384.951,83
		Differenza d'Esercizio	€ -
Fondo di cassa presso il Tesoriere al 01.01.2012			€ -
		Avanzo di cassa al 31.12.2012	€ -

ATERP DI CROTONE ES. FIN. 2012

Tab. 4

QUADRO RIASSUNTIVO DELLA GESTIONE FINANZIARIA

Indicazioni	Residui	Competenze	Totali
Riscossioni	€ 554.234,12	€ 2.830.717,71	€ 3.384.951,83
Pagamenti	€ 1.107.347,79	€ 2.277.604,04	€ 3.384.951,83
		Differenza d'Esercizio	€ -
Avanzo di cassa al 31.12.2012		Fondo Cassa al 01.01.2012	€ -
			€ -
Residui attivi			€ 11.519.961,27
Totale			€ 11.519.961,27
Residui passivi			€ 10.946.109,26
		Avanzo d'Amministrazione al 31.12.2012	€ 573.852,01

ATERP DI CROTONE ES. FIN. 2012

Tab. 5

QUADRO RIASSUNTIVO DELLA SITUAZIONE AMMINISTRATIVA

Avanzo d' Amministrazione al 01.01.2012	Importi
Entrate accertate nell'anno	€ 342.791,48
Eliminazione o aumento di residui attivi	€ 2.866.206,56
Spese impegnate nell'anno	€ 141.696,66
Eliminazione di residui passivi	€ 3.067.301,38
Totale attivo	€ 2.839.074,30
Totale passivo	€ 345.624,93
Avanzo d' Amministrazione al 31.12.2012	€ 2.493.449,37
	€ 573.852,01

A.T.E.R.P.
DELLA PROVINCIA DI CROTONE

Consuntivo 2012

PROSPETTO
FORMAZIONE RESIDUI

ANALISI E FORMAZIONE DEI RESIDUI ATTIVI A TERP DI CROTONE

TITOLI	Esercizi Precedenti	2008	2009	2010	2011	2012	TOTALE
Tit. I	€ 0,00	€ 0,00	€ 0,00	€ 0,00	€ 0,00	€ 0,00	€ 0,00
Tit. II	€ 5.371.804,02	€ 148.365,26	€ 224.968,12	€ 234.810,56	€ 34.371,00	€ 35.488,85	€ 6.049.807,81
Tit. III	€ 0,00	€ 0,00	€ 0,00	€ 0,00	€ 178.533,64	€ 0,00	€ 178.533,64
Tit. IV	€ 3.051.619,82	€ 2.240.000,00	€ 0,00	€ 0,00	€ 0,00	€ 0,00	€ 5.291.619,82
Tit. V	€ 0,00	€ 0,00	€ 0,00	€ 0,00	€ 0,00	€ 0,00	€ 0,00
Totale al netto delle contabilità speciali	€ 5.407.292,87 € 0,00	€ 148.365,26	€ 224.968,12	€ 234.810,56	€ 212.904,64	€ 35.488,85	€ 6.228.341,45
Contabilità speciali	€ 5.291.619,82	€ 0,00	€ 0,00	€ 0,00	€ 0,00	€ 0,00	€ 5.291.619,82
TOTALE GENERALE	€ 10.698.912,69	€ 148.365,26	€ 224.968,12	€ 234.810,56	€ 212.904,64	€ 35.488,85	€ 11.519.961,27

ANALISI DEI RESIDUI PASSIVI

TITOLI	Esercizi Precedenti	2008	2009	2010	2011	2012	TOTALE
Tit. I	€ 0,00	€ 0,00	€ 0,00	€ 114.431,57	€ 309.323,03	€ 216.326,71	€ 640.081,31
Tit. II	€ 2.710.208,11	€ 2.255.703,38	€ 0,00	€ 2.497,70	€ 367.574,91	€ 33.435,08	€ 5.369.419,18
Tit. III	€ 4.158.382,86	€ 82.727,03	€ 102.856,28	€ 267.275,89	€ 96.385,27	€ 274.862,13	€ 4.899.762,43
Tit. IV	€ 0,00	€ 0,00	€ 0,00	€ 0,00	€ 0,00	€ 36.846,34	€ 36.846,34
Tit. V	€ 0,00	€ 0,00	€ 0,00	€ 0,00	€ 0,00	€ 0,00	€ 0,00
Totale al netto delle contabilità speciali	€ 4.158.382,86	€ 82.727,03	€ 102.856,28	€ 381.707,46	€ 405.708,30	€ 528.035,18	€ 5.576.690,08
Contabilità speciali	€ 2.710.208,11	€ 2.255.703,38	€ 0,00	€ 2.497,70	€ 367.574,91	€ 33.435,08	€ 5.369.419,18
TOTALE GENERALE	€ 6.868.590,97	€ 2.338.430,41	€ 102.856,28	€ 384.205,16	€ 773.283,21	€ 561.470,26	€ 10.946.109,26

A.T.E.R.P.
DELLA PROVINCIA DI CROTONE

Consuntivo 2012

PROSPETTO VARIAZIONE RESIDUI

RESIDUI ATTIVI

CONTO	DESCRIZIONE	RESIDUI 2011	RESIDUI 2012	Residui in Diminuzione	Residui in Aumento
205-7/25	Corrispettivi per manutenzione stabili	€ 57.927,21	€ 57.927,21	€ -	
205-8/50	Corrispettivi per servizi a rimborso	€ 50.473,08	€ 50.473,08	€ -	
205-9/5	Corrispettivi tecnici per interventi edilizi	€ 116.489,56	€ 116.489,56	€ -	
206-10/5	Canoni di locazioni-alloggi di proprietà costruiti con contributo	€ 4.639.801,13	€ 4.639.801,13	€ -	
206-10/20	Canone di locazione-locali di proprietà adibiti ad uso diverso	€ 317.143,44	€ 317.143,44	€ -	€ -
206-10/25	Canoni di locazioni-alloggi de locali di proprietà dello stato	€ 1.013.341,63	€ 1.013.341,63	€ -	€ -
206-14/15	interessi su depositi - presso tesoreria provinciale	€ 398,18	€ 398,18		
20615/5	interessi da assegnatari-per dilazioni debiti	€ 67.622,45	€ 67.622,45	€ -	
207-18/50	recuperi e rimborsi diversi-recuperi e rimborsi divesi	€ 141.688,91	€ -	-€ 141.688,91	
207-18/55	recuperi e rimborsi diversi-recuperi spese personale dipendente	€ 7,75	€ -	-€ 7,75	
207-23/6	alienazione stabili 560	€ 369.428,92	€ 369.428,92	€ -	
207-24/5	diritto di prelazione	€ 7.903,32	€ 7.903,32	€ -	
321/37/10	mutuatari quota capitale coop lex 60	€ 3.500,00	€ 3.500,00	€ -	
413-42/5	Finanziamento dello stato in c/capitale	€ 3.536.850,41	€ 3.536.850,41	€ -	
413-42/10	Finanziamento dello stato in c/capitale per ripiano disavanzo	€ 1.857.827,21	€ 1.857.827,21	€ -	
	Totale	€ 12.180.403,20	€ 12.038.706,54	-€ 141.696,66	€

TABELLA RESIDUI ATTIVI

residui al 31.12.2011	€ 12.180.403,20
variazioni positive	€ -
variazioni negative	-€ 141.696,66
residui al 01.01.2012	€ 12.038.706,54
riscossioni nei residui	€ 554.234,12
somme accertate da risquotere al 01.01.2012	€ 11.484.472,42
residui attivi dell'esercizio	€ 35.488,85
residui totali al 31.12.2012	€ 11.519.961,27

RESIDUI PASSIVI

CONTO	DESCRIZIONE	RESIDUI 2011	RESIDUI 2012	Residui in Diminuzione	Residui in Aumento
110-1/5	Amministratori e Sindaci	€ 56.615,03	€ 7.000,00	-	49.615,03 €
102-2/5	Prestazioni di lavoro e relativi contributi-Ret. Ed inden. Personale	€ 15.048,82	€ 9.616,16	-€	5.432,66
102-2/10	Prestazioni di lavoro e relativi contributi - lavoro straordinario	€ 3.989,38	€ 1.825,40	-€	2.163,98
102-2/15	Prestazioni di lavoro e relativi contributi - diarie e trasferte	€ 515,33	-	-€	515,33
102-2/20	Prestazioni di lavoro e relativi contributi - contributi prev.li	€ 2.532,68	-	-€	2.532,68
102-2/25	Prestazioni di lavoro e relativi contributi - altri oneri	€ 11.871,53	€ 5.674,13	-€	6.197,34
102-2/30	Prestazioni di lavoro e relativi contributi - fondo art. 15 ccnl	€ 25.835,31	€ 24.632,13	-€	1.203,12
102-2/31	Prestazioni di lavoro e relativi contributi - fondo ret. di risultato	€ 0,01	-	-€	0,01
102-2/35	Prestazioni di lavoro e relativi contributi - fondo accessorio risultato	€ 11.255,74	€ 11.255,74	€	-
1104-5/5	merloni	€ 28.027,75	€ 28.027,75	€	-
1104-5/10	spese per funzionamento degli uffici-fitti passivi	€ 78.263,39	€ 17.094,13	-€	61.169,21
1104-5/15	spese per funzionamento degli uffici- spese telefoniche e postali	€ 2.405,79	€ 1,10	-€	2.404,69
1104-5/20	spese per funzionamento degli uffici- Cancelleria stampati	€ 10.095,29	€ 889,52	-€	9.205,77
1104-5/25	spese per funzionamento degli uffici- manut. macchine da scrivere	€ 2.039,99	-	-€	2.039,99
1104-5/35	spese per funzionamento degli uffici- gestione sistema informativo	€ 9.361,38	€ 7.815,53	-€	1.545,80
1104-5/40	spese per funzionamento degli uffici- spese di pubblicità obbligatoria	€ 2.714,58	€ 1.386,75	-€	1.327,82
1104-6/5	pubblicità facoltativa	€ 233,75	-	-€	233,75
1104-6/15	rappresentanza	€ 236,00	-	-€	236,00
1104-6/25	spese diverse ammin. Contributi associativi diversi	€ 31.275,00	€ 30.000,00	-€	1.275,00
1104-6/30	spese diverse di amministrazione- partecipazione a concorsi, seminari e convegni	€ 12.836,40	€ 2.182,15	-€	10.654,24
1104-6/40	spese per funzionamento degli uffici- consulenze e prestazioni prof.li	€ 5.791,89	€ 700,00	-€	5.091,89
1105-7/10	spese diverse di amministrazione- potenziamento sito internet	€ 4.200,00	-	-€	4.200,00
1105-7/20	spese di amministrazioni stabili-bollettazione e riscossione canoni	€ 14.521,20	-	-€	14.521,20
1105-7/45	spese di amministrazioni stabili-procedimenti legali	€ 24.736,22	€ 23.695,90	-€	1.040,32
1105-7/50	spese di amministrazioni stabili- indennità e rimborsi ai comp. Comm ne alloggi	€ 547,13	-	-€	547,13
1105-8/10	spese amministrazione stabili- spese sociali per utenza	€ 150,00	-	-€	150,00
1105-9/50	spese di manutenzione degli stabili-appalti per manutenzione stabili	€ 345.234,71	€ 337.573,66	-€	7.661,05
	spese per servizi a rimborso-ascensori	€ 35.249,54	-	-€	35.249,54

1100-10/5	spese per int. Edilizi progettazione	€ 6.206,89	€ 6.084,59	-€	122,30
1105-10/20	spese per interventi edilizi-consulenze tecniche	€ 72,00	€ -	-€	72,00
1105-10/25	spese per interventi edilizi-procedimenti legali	€ 16.785,48	€ 13.270,83	-€	3.514,65
1105-10/30	spese per interventi edilizi-altre spese tecniche	€ 70.350,77	€ 69.896,29	-€	454,48
1106-12/5	interessi su mutui- alloggi, locali e servizi	€ 10.329,14	€ -	-€	10.329,14
1106-13/20	interessi ed oneri finanziari diversi- su altri debiti	€ 3.149,87	€ -	-€	3.149,87
1107-145	imposta di bollo	€ 16.390,96	€ 15.603,72	-€	787,24
1107-1410	imposte registro	€ 3.000,52	€ 2.591,99	-€	408,53
1107-14/35	imposte e tasse -ICI	€ 14.752,86	€ 6.661,67	-€	8.091,19
1108-15/5	rientri finanziari a favore dello stato (CER) per GS	€ 255.233,73	€ 255.233,73	€	-
		€ 1.131.856,06	€ 878.713,11	€	-
1210-20/10	interventi costruttivi della GS destinati alla locazione	€ 4.650.224,77	€ 4.650.224,77	€	-
1210-21/10	interventi di risanamento e ristrutturazione della GS dest. Alla locazione -corrispettivi d'appalto	€ 690.285,62	€ 654.025,75	-€	36.259,87
1210-23/5	corrispettivi appalto	€ 129.820,78	€ 129.820,73	€	-
1210-23/10	interventi della GS di manutenzione straordinaria-costi diretti diversi	€ 2.500,00	€ 2.500,00	€	-
1211-35/5	acquisto mobili e macchine per ufficio-mobili per ufficio	€ 1.822,69	€ 120,00	-€	1.702,69
1211-35/10	acquisto mobili e macchine per ufficio-macchine ordinarie per ufficio	€ 1.139,27	€ -	-€	1.139,27
1211-35/15	macchine ordinarie	€ 612,59	€ -	-€	612,59
1211-36/5	acquisto attrezzature-acquisto attrezzature varie	€ 493,20	€ 300,00	-€	193,20
1211-38/5	immobilizzazioni immateriali software	€ 1.286,40	€ -	-€	1.286,40
		€ 5.478.185,32	€ 5.436.991,30	€	-
1214-435	tfr	€ 25.517,69	€ 25.517,69	€	-
1315-44/5	amm.to mutui x alloggi, locali e servizi resid. Cost. con il contributo dello stato -concessi in locazione	€ 20.000,00	€ 20.000,00	€	-
1315-44/6	amm.to mutui x alloggi, locali e servizi resid. Cost. con il contributo dello stato -quota capitale	€ 39.749,54	€ 20.807,54	-€	18.942,00
1316-49/5	anticipazione di cassa	€ -	€ -	€	-
1317-52/5	depositi cauzionali-depositi infruttiferi di utenti	€ 72.979,52	€ 72.979,52	€	-
1317-54/25	cessioni 513	€ 33.700,59	€ 33.700,59	€	-
1317-54/26	stato CER per gestioni speciale- somme ricavate da alloggi ceduti legge 560	€ 765.220,83	€ 765.220,83	€	-
1317-54/35	stato CER per gestioni speciale- somme ricavate da alloggi ceduti legge 513	€ 102.774,91	€ 102.774,91	€	-
1317-55/10	debiti diversi	€ 4.167.596,82	€ 4.135.281,30	-€	32.315,52
		€ 5.202.022,21	€ 5.150.764,69	€	-
1418-56/5	versamenti all'erario-ritenute ai dipendenti IRPEF	€ -	€ -	€	-
1418-56/10	versamenti all'erario-ritenute a terzi cessione V°	€ -	€ -	€	-
1418-57/15	versamenti a enti assicurativi e previdenziali cpdel	€ -	€ -	€	-

14/05/20	versamenti entri entri diversi	€	30,44	€	-	
		€	30,44	€	-	
	Totale	€	11.837.611,72	€	11.491.986,79	-€ 345.624,93
						€ -

TABELLA RESIDUI PASSIVI

residui al 31.12.2011	€ 11.837.611,72
variazioni positive	€ -
variazioni negative	-€ 345.624,93
residui al 01.01.2011	€ 11.491.986,79
pagamenti nei residui	€ 1.107.347,79
somme impegnate da pagare al 01.01.2011	€ 10.384.639,00
residui passivi dell'esercizio	€ 561.470,26
residui totali al 31.12.2012	€ 10.946.109,26

**ELENCO ACCERTAMENTI ANNULLATI PER
ARROTONDAMENTI E PEREZIONI**

CAPITOLO	ANNO	N° ACCERTAMENTO	IMPORTO
0207/18/50	2002	104	141.688,91
0207/18/55	2004	117	7,75
TOTALE =			141.696,66

ELENCO IMPEGNI ANNULLATI PER ARROTONDAMENTI E PEREZIONI

CAPITOLO	ANNO	N° IMPEGNO	IMPORTO
1101/1/5	2005	754	€ 10.352,59
1101/1/5	2007	426	€ 1,00
1101/1/5	2009	630	€ 38.681,44
1101/1/5	2010	554	€ 180,00
1101/1/5	2010	629	€ 400,00
			€ 49.615,03
1102/2/5	2002	494	€ 4.712,66
1102/2/5	2011	100	€ 720,00
			€ 5.432,66
1102/2/10	2008	793	€ 2.163,98
			€ 2.163,98
1102/2/15	2008	794	€ 290,33
1102/2/15	2009	408	€ 75,00
1102/2/15	2009	458	€ 150,00
			€ 515,33
1102/2/20	2003	288	€ 832,68
1102/2/20	2010	199	€ 1.700,00
			€ 2.532,68
1102/2/25	2003	44	€ 168,00
1102/2/25	2003	92	€ 200,06
1102/2/25	2004	151	€ 0,06
1102/2/25	2006	743	€ 5,56
1102/2/25	2007	552	€ 2,78
1102/2/25	2007	738	€ 250,00
1102/2/25	2008	158	€ 5.170,88
1102/2/25	2010	533	€ 400,00
			€ 6.197,34
1102/2/30	2002	496	€ 1.203,12
			€ 1.203,12
1102/2/31	2010	80	€ 0,01
			€ 0,01
1104/5/5	2001	36	€ 53.057,33
1104/5/5	2001	115	€ 1.687,25
1104/5/5	2001	147	€ 192,11
1104/5/5	2001	163	€ 258,23
1104/5/5	2001	164	€ 1.859,24
1104/5/5	2001	207	€ 258,23
1104/5/5	2003	47	€ 114,20
1104/5/5	2003	51	€ 514,20
1104/5/5	2003	251	€ 1.139,27
1104/5/5	2005	296	€ 135,34

1104/5/5	2005	547	€ 40,61
1104/5/5	2005	572	€ 123,96
1104/5/5	2006	602	€ 30,96
1104/5/5	2006	668	€ 4,00
1104/5/5	2006	686	€ 51,84
1104/5/5	2006	691	€ 24,65
1104/5/5	2007	733	€ 71,72
1104/5/5	2007	754	€ 123,96
1104/5/5	2007	794	€ 123,96
1104/5/5	2007	796	€ 16,00
1104/5/5	2007	799	€ 17,70
1104/5/5	2008	124	€ 253,00
1104/5/5	2008	606	€ 0,70
1104/5/5	2010	355	€ 846,79
1104/5/5	2010	471	€ 123,96
1104/5/5	2010	599	€ 100,00
			€ 61.169,21
1104/5/10	2005	592	€ 1.726,09
1104/5/10	2007	281	€ 78,50
1104/5/10	2007	378	€ 151,00
1104/5/10	2007	379	€ 53,00
1104/5/10	2010	458	€ 1,10
1104/5/10	2010	460	€ 1,10
1104/5/10	2010	470	€ 7,00
1104/5/10	2010	475	€ 1,10
1104/5/10	2010	534	€ 90,00
1104/5/10	2010	536	€ 1,10
1104/5/10	2010	666	€ 15,60
1104/5/10	2010	692	€ 9,00
1104/5/10	2011	94	€ 270,00
1104/5/10	2011	562	€ 0,00
			€ 2.404,59
1104/5/15	2001	210	€ 137,91
1104/5/15	2003	342	€ 491,10
1104/5/15	2005	211	€ 216,00
1104/5/15	2005	430	€ 96,30
1104/5/15	2005	449	€ 81,20
1104/5/15	2005	490	€ 190,80
1104/5/15	2005	498	€ 1.200,00
1104/5/15	2005	544	€ 86,00
1104/5/15	2005	545	€ 57,00
1104/5/15	2005	546	€ 128,70
1104/5/15	2005	568	€ 142,40

1104/5/15	2005	569	€ 57,00
1104/5/15	2005	571	€ 64,44
1104/5/15	2005	573	€ 55,00
1104/5/15	2005	574	€ 34,80
1104/5/15	2005	605	€ 97,50
1104/5/15	2005	640	€ 122,38
1104/5/15	2005	641	€ 805,15
1104/5/15	2005	657	€ 80,30
1104/5/15	2005	727	€ 15,10
1104/5/15	2005	730	€ 166,06
1104/5/15	2005	731	€ 45,60
1104/5/15	2005	742	€ 18,00
1104/5/15	2005	747	€ 5,60
1104/5/15	2006	359	€ 1,00
1104/5/15	2006	366	€ 914,37
1104/5/15	2006	505	€ 28,50
1104/5/15	2006	600	€ 109,36
1104/5/15	2006	635	€ 48,59
1104/5/15	2006	636	€ 69,48
1104/5/15	2006	637	€ 278,93
1104/5/15	2006	683	€ 14,40
1104/5/15	2006	684	€ 348,00
1104/5/15	2006	701	€ 46,00
1104/5/15	2006	702	€ 12,00
1104/5/15	2006	766	€ 4,94
1104/5/15	2007	351	€ 144,00
1104/5/15	2007	650	€ 201,25
1104/5/15	2007	651	€ 177,60
1104/5/15	2007	702	€ 36,00
1104/5/15	2007	732	€ 23,20
1104/5/15	2007	748	€ 252,40
1104/5/15	2007	751	€ 229,64
1104/5/15	2007	752	€ 180,80
1104/5/15	2007	795	€ 10,00
1104/5/15	2008	691	€ 78,00
1104/5/15	2010	106	€ 2,00
1104/5/15	2010	319	€ 0,09
1104/5/15	2010	453	€ 21,00
1104/5/15	2010	457	€ 195,91
1104/5/15	2010	459	€ 169,33
1104/5/15	2010	474	€ 246,77
1104/5/15	2010	535	€ 270,58
1104/5/15	2010	537	€ 229,80

1104/5/15	2010	538	€ 182,20
1104/5/15	2010	539	€ 202,20
1104/5/15	2010	540	€ 38,09
1104/5/15	2010	598	€ 26,40
1104/5/15	2011	566	€ 18,60
			€ 9.205,77
1104/5/20	2003	45	€ 440,00
1104/5/20	2006	40	€ 384,00
1104/5/20	2006	615	€ 300,00
1104/5/20	2007	703	€ 48,00
1104/5/20	2007	797	€ 254,40
1104/5/20	2008	678	€ 0,12
1104/5/20	2011	549	€ 613,47
			€ 2.039,99
1104/5/25	2006	294	€ 48,54
1104/5/25	2006	639	€ 44,40
1104/5/25	2006	640	€ 172,80
1104/5/25	2006	746	€ 150,00
1104/5/25	2007	798	€ 335,00
1104/5/25	2008	335	€ 230,00
1104/5/25	2009	463	€ 0,06
1104/5/25	2010	376	€ 160,00
1104/5/25	2010	377	€ 90,00
1104/5/25	2010	378	€ 65,00
1104/5/25	2010	451	€ 120,00
			€ 1.415,80
1104/5/35	2002	201	€ 1.069,82
1104/5/35	2002	327	€ 183,00
1104/5/35	2003	4	€ 75,00
			€ 1.327,82
1104/5/40	2006	665	€ 33,75
1104/5/40	2008	12	€ 200,00
			€ 233,75
1104/6/5	2006	634	€ 96,00
1104/6/5	2006	667	€ 95,00
1104/6/5	2009	96	€ 45,00
			€ 236,00
1104/6/15	2010	255	€ 1.275,00
			€ 1.275,00
1104/6/25	2004	81	€ 3.466,84
1104/6/25	2005	637	€ 589,00
1104/6/25	2006	611	€ 304,16
1104/6/25	2006	638	€ 295,00

1104/6/25	2006	817	€ 3.260,00
1104/6/25	2007	290	€ 400,00
1104/6/25	2008	190	€ 1.829,84
1104/6/25	2009	439	€ 151,20
1104/6/25	2009	492	€ 140,00
1104/6/25	2009	577	€ 218,20
			€ 10.654,24
1104/6/30	2002	6	€ 0,09
1104/6/30	2002	124	€ 0,12
1104/6/30	2002	125	€ 0,12
1104/6/30	2002	231	€ 0,92
1104/6/30	2002	233	€ 0,76
1104/6/30	2004	489	€ 114,28
1104/6/30	2004	521	€ 3.700,00
1104/6/30	2007	240	€ 1.275,60
			€ 5.091,89
1104/6/40	2004	239	€ 4.200,00
			€ 4.200,00
1105/7/10	2005	257	€ 14.521,20
			€ 14.521,20
1105/7/20	2003	127	€ 40,32
1105/7/20	2006	370	€ 500,00
1105/7/20	2006	371	€ 500,00
			€ 1.040,32
1105/7/45	2001	127	€ 547,13
			€ 547,13
1105/7/50	2010	601	€ 150,00
			€ 150,00
1105/8/10	2002	320	€ 0,01
1105/8/10	2003	36	€ 20,65
1105/8/10	2003	37	€ 8,27
1105/8/10	2003	38	€ 8,27
1105/8/10	2003	39	€ 8,27
1105/8/10	2003	40	€ 12,39
1105/8/10	2003	41	€ 12,39
1105/8/10	2003	43	€ 47,00
1105/8/10	2003	295	€ 0,09
1105/8/10	2005	601	€ 1,00
1105/8/10	2006	483	€ 0,01
1105/8/10	2006	780	€ 0,08
1105/8/10	2007	206	€ 51,70
1105/8/10	2007	457	€ 30,00
1105/8/10	2008	4	€ 0,02

1105/8/10	2008	119	€ 564,74
1105/8/10	2008	121	€ 136,35
1105/8/10	2008	201	€ 0,70
1105/8/10	2008	301	€ 40,00
1105/8/10	2008	303	€ 0,88
1105/8/10	2009	194	€ 2.321,49
1105/8/10	2009	195	€ 1.000,00
1105/8/10	2009	210	€ 1.995,95
1105/8/10	2009	212	€ 0,45
1105/8/10	2009	310	€ 0,01
1105/8/10	2010	49	€ 0,01
1105/8/10	2010	50	€ 0,01
1105/8/10	2010	51	€ 0,01
1105/8/10	2010	53	€ 0,01
1105/8/10	2010	250	€ 0,28
1105/8/10	2010	312	€ 0,01
1105/8/10	2010	372	€ 1.400,00
			€ 7.661,05
1105/9/50	2000	61	€ 34.086,16
1105/9/50	2002	317	€ 1.163,38
			€ 35.249,54
1105/10/5	2009	62	€ 122,30
			€ 122,30
1105/10/20	2003	302	€ 72,00
			€ 72,00
1105/10/25	2003	300	€ 650,00
1105/10/25	2004	31	€ 67,20
1105/10/25	2004	32	€ 1.224,00
1105/10/25	2004	84	€ 1.224,00
1105/10/25	2004	85	€ 349,45
			€ 3.514,65
1105/10/30	2003	336	€ 454,48
			€ 454,48
1106/12/5	2001	216	€ 10.329,14
			€ 10.329,14
1106/13/20	2003	174	€ 3.149,87
			€ 3.149,87
1107/14/5	2005	656	€ 14,62
1107/14/5	2005	683	€ 27,00
1107/14/5	2006	700	€ 497,08
1107/14/5	2010	464	€ 233,92
1107/14/5	2010	693	€ 14,62
			€ 787,24

1107/14/10	2005	684	€ 14,62
1107/14/10	2005	725	€ 28,45
1107/14/10	2006	666	€ 90,00
1107/14/10	2006	699	€ 173,16
1107/14/10	2006	747	€ 5,00
1107/14/10	2006	748	€ 94,00
1107/14/10	2009	130	€ 3,30
			€ 408,53
1107/14/35	2003	197	€ 4,99
1107/14/35	2003	404	€ 7.903,00
1107/14/35	2005	634	€ 182,20
1107/14/35	2006	788	€ 1,00
			€ 8.091,19
1210/21/10	2003	876	€ 36.389,97
			€ 36.389,97
1211/35/5	2005	543	€ 375,00
1211/35/5	2010	128	€ 133,20
1211/35/5	2010	371	€ 1.194,49
			€ 1.702,69
1211/35/10	2003	173	€ 1.139,27
			€ 1.139,27
1211/35/15	2005	96	€ 4,19
1211/35/15	2010	122	€ 608,40
			€ 612,59
1211/36/5	2006	355	€ 6,00
1211/36/5	2006	356	€ 187,20
			€ 193,20
1211/38/5	2008	797	€ 1.286,40
			€ 1.286,40
1315/44/6	2002	492	€ 18.942,00
			€ 18.942,00
1317/55/10	2003	160	€ 500,00
1317/55/10	2003	205	€ 934,88
1317/55/10	2007	230	€ 6.690,00
1317/55/10	2007	355	€ 7.438,95
1317/55/10	2007	609	€ 7.310,00
1317/55/10	2007	704	€ 10,00
1317/55/10	2007	731	€ 50,10
1317/55/10	2007	749	€ 77,86
1317/55/10	2007	750	€ 90,00
1317/55/10	2007	805	€ 96,85
1317/55/10	2007	806	€ 148,29
1317/55/10	2007	807	€ 166,29

1317/55/10	2007	855	€ 48,10
1317/55/10	2007	856	€ 33,18
1317/55/10	2007	857	€ 108,99
1317/55/10	2007	858	€ 223,52
1317/55/10	2007	860	€ 201,29
1317/55/10	2008	719	€ 2.250,00
1317/55/10	2008	740	€ 2.000,00
1317/55/10	2009	114	€ 600,00
1317/55/10	2010	129	€ 600,00
1317/55/10	2010	357	€ 1.400,00
1317/55/10	2010	358	€ 600,00
1317/55/10	2010	465	€ 173,16
1317/55/10	2010	466	€ 94,00
1317/55/10	2010	467	€ 100,30
1317/55/10	2010	468	€ 100,30
1317/55/10	2010	469	€ 100,30
1317/55/10	2010	646	€ 3,00
1317/55/10	2010	664	€ 157,58
1317/55/10	2010	665	€ 8,58
			€ 32.315,52
1418/57/20	2010	711	€ 30,44
			€ 30,44
			€ 345.624,93

ATERP DI CROTONE

CONSUNTIVO 2012
RELAZIONE DIRETTORE GENERALE

RELAZIONE DEL DIRETTORE GENERALE

Quello che ci siamo messi alle spalle, il 2012, è stato un anno particolarmente difficile per tutti.

La crisi economica che ha colpito il mondo intero, ha avuto contraccolpi pesanti in tutta Europa, più accentuati nel sud del nostro continente.

Il nostro paese, in particolare, ha rischiato il "default" e sono state necessarie manovre straordinarie per evitare che facesse la fine della Grecia.

Ciò si è tradotto in un inasprimento fiscale che ha gravato su tutte le famiglie da un lato, mentre dall'altro una politica di "spending review" ha tagliato ulteriormente i trasferimenti dallo stato alle regioni, alle province ed ai comuni.

Anche la provincia di Crotone è stata, purtroppo, pesantemente interessata da questo fenomeno.

Una provincia che tutti gli indicatori economici già davano per ultima in Italia.

In questo contesto è cresciuto in modo significativo il numero di famiglie in situazione di povertà, coinvolgendo anche migliaia di nuclei familiari che fino a ieri non si erano mai trovati in difficoltà economiche, anche per effetto di crisi aziendali, licenziamenti e cassa integrazione.

Il compito dell'ATERP di Crotone, per la sua caratteristica di soggetto che opera nell'ambito sociale a stretto contatto con le fasce più deboli, risulta adesso ancora più fondamentale, tanto da aumentare impegno e ricerca di risorse per non isolare i casi di fragilità purtroppo in crescita.

Proprio per l'importanza e la consistenza che comporta un ruolo così attivo nell'ambito sociale, le possibilità dell'ATERP di Crotona, che si sta reggendo, negli ultimi anni, solo sui canoni di locazione, sono spesso molto limitate.

Da parte nostra, abbiamo proseguito anche nel 2012 nell'impegno teso a fornire risposte concrete al bisogno della casa per le fasce più deboli della popolazione.

Credo sia opportuno, prima di entrare nel merito del consuntivo 2012, rappresentare lo scenario generale e regionale attorno al quale si muovono le politiche dell'edilizia residenziale pubblica.

L'Italia ha di fatto per molti anni rimosso il problema casa, nella convinzione diffusa che l'elevato tasso di proprietà fosse ormai una garanzia sufficiente alla soddisfazione del fabbisogno.

Nel frattempo, con la riforma del titolo V della Costituzione, la titolarità legislativa in materia di Edilizia Residenziale Pubblica è stata conferita alle regioni.

La produzione normativa nazionale si scontra pesantemente, nel riferimento comparativo europeo, con la percentuale di insediamento di edilizia popolare che in Italia è ferma drammaticamente al 4%, mentre in Olanda è al 36%, al 22% in Gran Bretagna e la media comunitaria è il 20%.

Infatti, i complessi edilizi popolari sono fortemente diminuiti a partire dagli anni '80.

Negli ultimi venti anni, il numero di alloggi di edilizia pubblica (di proprietà di Stato, Regioni, Province, Comuni ed Enti indipendenti) è diminuito di più del 20%.

Sono circa un milione le famiglie aventi diritto alla casa popolare in attesa di assegnazione.

Una grande fetta del patrimonio residenziale pubblico esistente è stata costruita tra gli anni sessanta e gli anni ottanta, con una bassa qualità nelle tecniche costruttive, ed è oggi soggetta ad obsolescenza fisica e funzionale.

Ci sono molti casi riportati nella stampa locale e nazionale che riflettono quanto sia grave questo fenomeno, specialmente in alcune zone, come il quartiere "Gesù" nel comune di Crotone.

Le cause possono originare dalla povertà e dall'esclusione sociale e possono trasformarsi in problemi di sicurezza o collegarsi alla degradazione fisica degli edifici.

La mancanza di fondi pubblici per gli interventi di riqualificazione necessari rappresenta sicuramente il maggior problema.

La manutenzione regolare e preventiva è limitata, purtroppo, ad un numero virtuoso di casi, mentre la norma è intervenire per cercare di eliminare specifici inconvenienti, nell'assenza di un approccio più integrato per la riqualificazione di quartieri degradati.

Sicuramente è importante costruire nuove case per risolvere le questioni di marginalità e criminalità, ma ciò non basta.

Gli interventi più importanti sono quelli di recupero e ripristino delle esistenti case popolari, le cui condizioni di degrado strutturale incrementano il disagio sociale e riducono al minimo ogni possibilità di inclusione di chi vive in questi alloggi e non consuma territorio.

Vale la pena notare che, nel campo dell'edilizia sociale, gli standard tecnici e sociali sono strettamente legati nel superare il concetto di ghetto e marginalità.

Infatti, mentre l'abitazione è un bene fisico che richiede manutenzione tecnica, la natura specifica della prestazione di questo bene (un servizio sociale) implica attenzioni sia tecniche che sociali.

Questa è la tendenza che si sta sviluppando in Europa, ovvero garantire standard minimi di qualità sia tecnica che sociale, direzione in cui ci siamo mossi nel 2012.

Sono numerosi i paesi in cui è prassi affiancare agli interventi di ristrutturazione ed adeguamento delle case popolari, interventi e servizi aggiuntivi connessi con le abitazioni ed i loro abitanti, per favorirne il processo di inclusione sociale.

Gli interventi di ristrutturazione di edilizia popolare non rispondono solo ad esigenze di avere una casa, come interventi principali relativi agli edifici, ma più in generale alle case come aree abitative con una dimensione sociale e psicologica.

E' riconosciuto che i miglioramenti in materia di sicurezza e di estetica degli edifici contribuiscono ad accrescere il senso di identità e di appartenenza alla comunità ed alla società, a stimolare la partecipazione e rafforzare la collaborazione con le istituzioni.

Queste ultime vengono percepite come meno lontane e più vicine alle esigenze dei quartieri popolari.

Per comprendere il limite di questa condizione occorre risalire addirittura al piano Fanfani, che rappresentò una vera e propria rivoluzione in un paese che utilizzò proprio l'edilizia sociale, "le case popolari", come strumento per favorire non soltanto l'elevazione della qualità della vita per i ceti meno abbienti, ma anche per immettere condizioni di crescita economica, stimolando fortemente il settore edile

come volano ed architrave della ripresa economica del nostro paese negli anni '60, del cosiddetto "boom".

Peraltro, è noto che con l'esaurirsi delle risorse di cui alle Leggi n°865/71 e 457/78, il settore dell'Edilizia Residenziale Pubblica ha segnato un sostanziale e preoccupante stop dal quale non è mai ripreso.

Tale esaurimento di risorse è oggi fatto decisivo per comprendere la condizione degli enti specializzati che vivono una condizione precaria, perché nessuna compiuta programmazione è intervenuta da parte dello stato prima e delle regioni poi, dopo il trasferimento delle competenze e funzioni in materia di Edilizia Residenziale Pubblica a queste ultime.

Le politiche abitative pubbliche sono praticamente azzerate con l'esaurirsi delle risorse programmate.

Nota positiva è l'Accordo di Programma firmato a Roma nel giugno 2012, tra la Regione Calabria ed il Ministero delle Infrastrutture, per quasi 60 milioni di euro per settecento alloggi sociali, dopo la raggiunta intesa propedeutica da parte della Conferenza Unificata per l'attuazione del piano nazionale per l'edilizia abitativa.

Si prevede la realizzazione di programmi integrati di promozione di edilizia residenziale e sociale e di riqualificazione urbana, nel quadro delineato dal piano nazionale per l'edilizia abitativa, finalizzato a garantire livelli minimi essenziali di fabbisogno per il pieno sviluppo della persona umana.

Non solo questo, ma la regione mette in cassa 400 milioni di euro, così come dichiarato dall'Assessorato ai Lavori Pubblici, puntando a generare investimenti per oltre 1 miliardo e 200 milioni di euro, compreso in questa cifra quanto previsto dalla L.R. 36 del 2008.

Da evidenziare, ancora, la deliberazione n°347 della seduta del 30/07/2012, avente ad oggetto: "Programma operativo nel settore delle politiche della casa. Atto di indirizzo".

Con tale delibera la Giunta regionale ha approvato l'atto di indirizzo per l'elaborazione di un programma operativo nel settore delle politiche della casa.

Il programma prevede l'impiego di risorse nella misura complessiva di 149,90 milioni di euro.

Per le ATERP sono previste per la ricognizione, regolarizzazione e valorizzazione del patrimonio immobiliare 25 milioni di euro con modalità che saranno definite con specifici provvedimenti del Dipartimento Lavori Pubblici.

Oggi più che mai è necessario intervenire sul patrimonio edilizio esistente delle ATERP della Calabria.

Il bilancio consuntivo 2012 risente di questo quadro generale che accompagna l'ERP della provincia di Crotone.

C'è da evidenziare che ancora oggi le Aterp e tutte le agenzie di promozione e gestione degli alloggi sociali, comunque denominate, rappresentano il riferimento per le politiche pubbliche di settore.

Pur essendo relazionate ad un patrimonio abitativo di proporzioni rilevanti, hanno in parte perso il ruolo propulsivo ed operativo avuto nel passato, proprio a causa della carenza di risorse e di impegni destinati al settore.

Come conseguenza ne è derivata, nella percezione collettiva, una visione semplicistica secondo la quale il patrimonio pubblico è ovunque mal gestito, non assolve alla sua funzione sociale e rappresenta per lo stato più un peso che una risorsa.

Molte aziende, invece, grazie anche al personale che in esse presta servizio, con diligenza e competenza, svolgono e sono in grado di svolgere anche per il futuro, perfettamente lo sviluppo del loro ruolo.

Nel 2012 si è ulteriormente rafforzata la collaborazione con la Prefettura, con le Forze dell'Ordine, con la provincia e con i comuni con una precisa direttrice di marcia.

E' continuata nel 2012 la fornitura di consulenza ai comuni.

E' stato stipulato un protocollo di intesa con il comune di Crotona per l'attivazione dei fondi previsti dal Piano Nazionale delle città.

Il comune si propone di adeguare le aree urbane alla normativa antisismica e di riqualificare sul piano energetico lo stock edilizio realizzato con materiale e tecnologie obsolete, promuovendo l'efficientamento energetico ed impiegando diffusamente materiale elio compatibile.

ATERP e Comune, nel 2012, si sono impegnati a promuovere l'attuazione del programma di intervento, previsto nel contratto di valorizzazione urbana, rendendosi disponibili a partecipare, attraverso un modello organizzativo innovativo ed inclusivo di gestione del programma di interventi ed ad attivare tutte le risorse finanziarie che risultino funzionali al perseguimento del programma di azioni di rigenerazione e riqualificazione del contesto urbano denominato "Acquabona".

Sulla base della stessa legge, anche con il Comune di Melissa nel 2012, si è instaurato un rapporto di convenzione per il recupero di un quartiere sito in quel comune.

Con il comune di Caccuri, invece, a novembre del 2012 si è stipulato un Protocollo di intesa relativo ad un intervento di recupero del patrimonio esistente per un finanziamento previsto dalla Legge n°179/92, la cui attuazione è in capo allo stesso comune.

Particolarmente intensa, nel 2012, la collaborazione con la Prefettura di Crotona.

Si sono tenuti più Comitati provinciali per l'ordine e la sicurezza pubblica per affrontare il problema della programmazione degli sfratti esecutivi.

Il Prefetto Dott. Panico Vincenzo, durante il Comitato del 18 luglio 2012 ha dato la disponibilità a seguire, di concerto con l'ATERP, gli sfratti fornendo i relativi servizi di assistenza della forza pubblica.

Sono seguiti altri incontri nei quali la Prefettura, e per questo si ringrazia, ha fornito ampia collaborazione.

Particolare è l'incontro del 3 ottobre 2012 per affrontare problemi di legalità nel comune di Isola Capo Rizzuto.

Inoltre, in seguito alla convenzione stipulata con la Prefettura, per la ristrutturazione di una palazzina ATERP da destinare a zona logistica della istituenda Tenenza dei Carabinieri di Isola Capo Rizzuto, per la quale l'ATERP di Crotona ha curato progettazione esecutiva e direzione dei lavori, per un finanziamento previsto dalla delibera CIPE n°002 del 22 marzo 2006 per un finanziamento complessivo di euro 799.231,01.

In seguito ad atti integrativi, l'ATERP ha avviato nel 2012 i lavori della videosorveglianza per gli alloggi destinati ai militari della Tenenza dell'Arma dei Carabinieri nel comune di Isola Capo Rizzuto per un importo di euro 50.000,00, e lavori di manutenzione della caserma già esistente per un importo di euro 150.000,00.

Altro fatto di rilievo è la collaborazione con la Stazione Unica Appaltante Provinciale, per lo svolgimento delle attività ad essa preposte.

La collaborazione con i sindacati, con la regione, è stata fondamentale ed ha permesso di risolvere problemi che si trascinarono da molto tempo.

Il più importante, che ha visto la positiva soluzione nel 2012, è stato quello dell'ex cooperativa "La Unitaria", che ha riguardato 32 famiglie che rischiavano di perdere le case per l'esecuzione immobiliare avviata dalla banca "Italfondario", a seguito di un mutuo contratto nel 1986 da parte della stessa Cooperativa.

La collaborazione con la regione è stata fondamentale per risolvere il problema, conseguendo un risultato sociale e finanziario ed evitando che 32 famiglie perdessero la propria casa senza che il finanziamento incidesse sul bilancio economico dell'Ente.

Il 2012 è stato istituito un bando di concorso denominato "Casa Fantasia".

Il bando tende ad evidenziare che: "Ogni quartiere possiede elementi inconfondibili, ma quando le architetture vengono rimodellate, le strade trasformate, i vecchi edifici abbattuti o ristrutturati e nuove popolazioni arrivano tali caratteristiche cambiano assieme alla storia di quella comunità. Una forte identità di quartiere può, però, accogliere i cambiamenti, senza mettere da parte le immagini ereditate dai vecchi residenti e dalle loro voci."

Su questa traccia gli alunni delle scuole superiori presenteranno elaborati sotto qualunque forma.

Il concorso è patrocinato dalla Regione Calabria e dalla provincia di Crotone.

Nel 2012 sono stati rispettati gli obiettivi economici finanziari, gli obiettivi di riduzione della spesa corrente e, anche se le ATERP non sono soggette al patto di stabilità, sono stati trasmessi i relativi dati di bilancio ai competenti assessorati in osservanza dei vincoli imposti dalle leggi finanziarie regionali.

L'ATERP di Crotone non affida più da tempo consulenze.

Altresì, è stata ridotta la spesa del personale e nel 2012 quella per gli organi dell'azienda è stata ridotta del 60% rispetto a quanto per lo stesso titolo conseguito nel 2009.

E' stata parimenti ridotta la spesa per il funzionamento degli uffici e le spese per rappresentanza.

Per maggiori dettagli si rimanda alla relazione del Direttore Amministrativo.

Particolare impegno è stato profuso anche nel 2012 per il recupero delle morosità.

Ulteriore impegno è stato profuso dall'azienda per monitorare costantemente il recupero della morosità.

Alla data del 21/12/2012 l'importo dei residui di morosità è di 5.769.910,73, con un recupero netto rispetto al 2011.

Importante è da notare che l'incasso per canoni è stato di euro 1.648.899,22 che è superiore al canone corrente di euro 1.448.523,75.

Da sottolineare, ancora, che in 5.016.712,99 euro è valutata la morosità riconosciuta dagli utenti, per la quale gli stessi hanno assunto formale impegno di pagamento, risultando, pertanto, certa esigibile e non prescrivibile, ammontando al 90% del totale della morosità.

Per la restante parte è stato dato incarico ai legali per il relativo recupero.

Tutto ciò è il risultato di un impegno costante della direzione amministrativa e degli uffici preposti.

L'attività di recupero della morosità nel corso del 2012 si è intensificata sia nei confronti degli utenti che ancora non hanno sottoscritto un impegno di pagamento, sia nei confronti di quegli utenti

che nel rispetto del canone di ammortamento della morosità sottoscritta avevano saltato due rate consecutive.

Come già evidenziato il canone applicato non è remunerativo rispetto alle spese di imputazione diretta per la gestione del canone stesso, ma non è solo questo il problema in assenza di contributi da destinare alla manutenzione ordinaria, straordinaria ed al recupero del patrimonio edilizio.

Sarebbe necessario, intanto, l'aumento annuale del canone minimo, per permettere all'azienda di rientrare nell'equilibrio strutturale.

L'istituzione del fondo sociale, previsto dall'art. 49 della L.R. 32/1996 (e mai attuato), per la concessione di contributi a favore di famiglie in gravi situazioni di bisogno al fine di consentire il pagamento del canone, eviterebbe quella morosità che è quasi impossibile recuperare.

Si può affermare, con assoluta certezza, che la morosità è stata ampiamente combattuta e che nel 2012 l'azienda ha continuato a porre le basi perché, in maniera irreversibile, possa essere modificato il comportamento degli utenti, applicando oltre che la legge, metodi di persuasione per indurli a non incorrere nello sfratto, mettendosi in regola con il pagamento del canone.

Nel corso del 2012 sono stati adottati gli strumenti di partecipazione democratica e di controllo in linea con i processi più avanzati di modernizzazione della pubblica amministrazione che forniscono trasparenza e terzietà nell'azione delle strutture amministrative e tecniche dell'azienda.

Problema noto al dipartimento è quello della tripartizione previsto dalla L.R. n°27 del 1996.

Al riguardo, si precisa che il direttore generale del dipartimento 9, Ing. Sabatelli, con decreto n. 13644 del 14/07/2009, nominava Commissario ad Acta, per gli adempimenti di cui al comma 5 dell'art. 1 della L.R. n. 32 del 16/10/2008, l'Ing. Carmelo Salvino.

L'ATERP di Crotone con nota n. 561 del 18/03/2009, sollecitava, vista l'importanza della definizione della tripartizione, il direttore generale del dipartimento 9 a voler provvedere alla nomina che avveniva, come già detto, il 14/07/2009.

Il permanere di situazioni di contenzioso rende più difficoltosa l'attività gestionale dell'Aterp di Crotone e Vibo, non incidendo invece sull'amministrazione regionale, la quale, peraltro, più volte sollecitata ad intervenire per risolvere le controversie insorte, ha evitato di prendere qualsiasi posizione in merito.

L'Aterp di Crotone, invece, si è trovata a resistere in giudizi derivanti da contenziosi pregressi, promossi contro l'IACP di Catanzaro, risalenti agli anni '70 - '80, facendosene carico con proprie risorse economiche, come è agli atti di questo Dipartimento.

Purtroppo, ci duole constatare che la nomina del commissario ad acta che avrebbe dovuto accelerare la tripartizione, con un eventuale accordo delle tre Aziende e la collaborazione della regione, non ha sortito alcun effetto, anche perché lo stesso commissario ad acta Ing. Salvino, come risulta dagli atti in possesso del dipartimento n. 9, ha rassegnato le dimissioni dall'incarico.

In tal modo permangono pendenti tutti i giudizi non ancora conclusi, compreso quello promosso dall'Aterp di Crotone dinnanzi alla Suprema Corte e riguardante la carenza di legittimazione passiva dell'azienda crotonese.

Per quanto riguarda:

- ✓ la gestione speciale;
- ✓ il rendiconto finanziario;
- ✓ le entrate e le spese correnti;
- ✓ il conto tesoriere;
- ✓ il consuntivo di cassa;
- ✓ il conto economico,

si rimanda alla relazione amministrativa.

Sul fronte della spesa l'azienda ha applicato costantemente e organicamente una riduzione dei costi di struttura nella ricerca dell'equilibrio sia nel 2010, nel 2011 e nel 2012.

Tale azione di contenimento dei costi l'ha portata non solo al pieno rispetto delle normative regionali, ma ad andare oltre alle stesse, azzerando ormai da anni le consulenze, operando una consistente riduzione del costo del personale, tanto da raggiungere nel 2012 un'incidenza del costo del personale, rispetto al totale delle spese correnti, prossima al 43% (si ricorda che per il D.lg. n. 78 del 2010 tale percentuale se al di sotto del 50% è considerata virtuosa).

Il consuntivo per l'anno 2012, proprio in virtù di tali contrazioni, è stato chiuso con un avanzo di competenza di euro 27.132,26.

Nonostante il sotto dimensionamento rispetto alla pianta organica del personale, 15 dipendenti su 25, possiamo sommessamente affermare che l'ATERP di Crotona ha raggiunto sia gli obiettivi sociali che quelli economici finanziari, sia il raggiungimento ed il rispetto dei vincoli imposti dalle finanziarie regionali.

L'azienda si è dotata di un sistema efficiente di controllo di gestione, di un sistema di trasparenza, avendo adottato un regolamento per l'attuazione della L. 241/90, un proprio codice etico, la carta dei servizi, ed ogni atto inerente la L. 250 del 2009.

L'attività di valutazione della *performance* è affidata già dall'1/01/2011 ad un Organismo Indipendente di valutazione adeguandosi appieno e tempestivamente, l'Aterp di Crotone, alla normativa di cui al D. Lgs. n. 150 del 2009.

L'azienda ha adottato il proprio piano della performance 2011-2013, adeguandolo nel 2012, ha, inoltre, adottato il proprio regolamento dell'OIV, nonché il proprio sistema di valutazione della performance proposto dall'OIV.

Tutti gli atti richiamati sono stati trasmessi per competenza alla Giunta Regionale.

All'ATERP è riconosciuta una comprovata esperienza in materia di gestione della alienazione degli immobili.

Nel 2012 ha continuato ad avere efficacia la convenzione stipulata, in data 6/06/2007, con il comune di Crotone, che prevede la vendita degli alloggi di ERP, individuati nella deliberazione del consiglio comunale n. 9 del 5/04/2006 e secondo le modalità previste dalla L. 560/1993, con una provvigione del 4% sul totale delle vendite.

Occorre invertire l'approccio culturale verso il bene pubblico casa, spesso usato e non rispettato come bene primario per una sana qualità della vita.

L'insufficienza di finanziamenti dello stato e delle regioni, condiziona pesantemente il comparto e gli enti che gestiscono un patrimonio ormai vetusto, proprio nella stagione in cui la crisi economica e sociale dovrebbe

incoraggiare forti misure anticicliche che potrebbero trovare, sul versante dell'edilizia residenziale pubblica, un approdo fecondo e positivo, in un momento in cui la soglia di povertà nel mezzogiorno, in particolare nella provincia di Crotone, area di crisi per l'avvenuta deindustrializzazione, si allarga a categorie che fino a ieri erano ritenute immuni da fattori negativi e non aggrediti da crisi, quali il cosiddetto ceto medio.

In questa direzione si è mossa l'azienda di Crotone. Dopo aver condotto una approfondita analisi sulle economie derivanti dai lavori finanziati dalle leggi n. 136/99, n. 457/78, n. 67/88 e n. 179/92, in linea con gli obiettivi fissati dal competente dipartimento della regione Calabria, sono state individuate economie per oltre 9 milioni di euro.

Di tale somma si è richiesto l'utilizzo alla regione Calabria per il finanziamento di lavori di manutenzione straordinaria e recupero di alloggi, distribuiti su tutto il territorio provinciale, per un importo di 9.298.399,88 euro, di cui 1.856.743,10 euro già concessi per contenziosi derivanti dalla tripartizione e per l'installazione degli ascensori.

Solo nel 2011, con delibera n. 34 del 7 marzo 2011, è stato richiesto il riutilizzo di euro 565.912,76 per manutenzioni varie. Con ulteriore delibera n. 39 del 8 marzo 2011, è stato richiesto il riutilizzo di euro 4.373.734,70 per manutenzioni sull'intero territorio provinciale.

L'utilizzazione delle rimanenti economie individuate per euro 6.925.481,91, riveste importanza fondamentale per potere rispondere alle giuste esigenze espresse dagli assegnatari, tenuto conto della vetustà del patrimonio in gestione, composto 4.620 unità immobiliari, compresi circa 700 alloggi del demanio dello Stato ora di proprietà del comune di Crotone e anche se in misura minore, di quello di Santa Severina, tutti gestiti da questa Aterp.

Non possiamo non evidenziare il pesantissimo ritardo con il quale la Regione Calabria autorizza l'utilizzo, in misura esigua e parziale, delle somme derivanti dalle economie sui cantieri che avrebbero una ricaduta assolutamente preziosa, non soltanto per gli interventi manutentivi richiesti ma anche per il sollievo al settore edile anch'esso soggetto ad una crisi dilagante.

Questo patrimonio ha una significativa vetustà essendo stato costruito in massima parte tra gli anni '50 e gli anni '70.

In dettaglio:

- 1.329 alloggi, circa il 44% del totale (di cui all'ex Gescal, Ina Casa, Unrra Casa, leggi 408/49, 1463/60, 195/62, 60/63, 865/71, 376/75, 492/75, 166/75 e 513/77) sono stati ultimati tra il 1954 e il 1980, quindi con una vetustà media di oltre 40 anni;
- 753, il 25% del totale, costruiti ai sensi della Legge 457/78, sono stati ultimati tra il 1983 e il 1995 (solo 12 alloggi di Roccabernarda risultano ultimati nel 1997), mediamente da circa 25 anni;
- 226, di cui alla legge 67/88, circa l'8% del totale, sono stati ultimati tra il 1996 e il 2000, quindi da oltre dieci anni; 692 alloggi, il 23% del totale, ex Demanio e di cui alla legge 640/54, nonché alle varie leggi a favore degli alluvionati e dei senza tetto, di proprietà del Comune di Crotona e del Comune di Santa Severina ma gestiti da questa Azienda.

La necessità di interventi è palese e l'azienda anche nel 2012, dopo aver suddiviso il territorio provinciale in tre compartimenti, ha appaltato lavori di manutenzioni per complessivi euro 553.200,00, relativi a tre bandi di Accordo Quadro per il triennio 2013/2015.

Nel corso dell'intera annualità 2012 sono pervenute all'ATERP n. 345 richieste di interventi di manutenzione straordinaria ed urgente.

Sono stati eseguiti n. 125 interventi compresi quelli di somma urgenze per un importo complessivo di circa euro 220.000,00 .

A tali cifre bisogna aggiungere il lavoro di manutenzione e/o recupero finanziati da leggi regionali che hanno interessato n. 345 alloggi , per un importo complessivo di 1.025.277,84 euro

Il patrimonio meticolosamente censito già negli anni precedenti è stato oggetto di numerosi interventi.

Si è tenuto conto delle capacità economiche reali dell'Azienda, chiaramente sempre non sufficienti a dare risposte a tutte le giuste esigenze manutentive.

Sarebbe urgente e necessario un adeguamento dei canoni per potere far fronte alle esigenze manutentive del patrimonio, dal momento che come si è più volte rimarcato l'edilizia residenziale pubblica non gode di alcun finanziamento da oltre un decennio.

I canoni locativi andrebbero incrementati adeguandoli per quanto possibile all'aumento del costo della vita, poiché la forbice tra i costi gestionali (che riflettono l'aumento del costo della vita) ed i ricavi relativi alla gestione in questione si dilata sempre più.

La relazione tecnica, alla quale si rimanda, illustra altresì con coerenza alcune tracce positive che ne hanno caratterizzato le azioni e le attività:

1. Consulenza nei riguardi della pubblica amministrazione;
2. Consulenza verso figure private interessate a programmi di edilizia convenzionata;
3. Formazione professionale;
4. Validazione dei progetti;

5. Sicurezza e riqualificazione sociale dei quartieri;
6. Collaborazione con la Stazione Unica Appaltante;
7. Partecipazione alle operazioni "Black Mountains".

Concluso il primo lotto dei 14 alloggi in località Fondo Gesù, finanziati con la Legge n°179/1992 che facevano parte di un intervento per la costruzione di 28 alloggi nella stessa località, necessita completare l'intervento.

Per questo, l'ufficio tecnico ha redatto un progetto definitivo per il completamento dei restanti 14, per un importo di euro 759.315,88.

È stato chiesto apposito finanziamento e con il comune di Crotone è stata avviata una concertazione per il reperimento dei fondi necessari.

Nel corso del 2012 sono stati recuperati, altresì, 46 unità abitative, incrementando dell'1,6 % il patrimonio aziendale disponibile di proprietà.

Dei suddetti alloggi recuperati n. 14 sono di nuova costruzione.

Con delibera n. 25 del 28/01/2010 era stato chiesto alla regione Calabria l'erogazione di euro 575.200,00, utilizzando le economie realizzate dai lavori finanziati con le leggi n. 67/1988 e 457/1978.

La regione Calabria con delibera n. 798 del 14/12/2010, e di questo si ringrazia il competente dipartimento, ha autorizzato l'intervento.

L'ufficio tecnico ha redatto la progettazione esecutiva dividendo l'importo per tre diversi interventi che sono stati approvati con deliberazioni dell'ATERP n. 47 del 15 marzo 2011, n. 94 del 13 maggio 2011 e determinazione del Direttore Tecnico n. 237 del 26 maggio 2011.

Due dei suddetti interventi già appaltati ed in corso di esecuzione per un importo di euro 534.392,47.

Per il terzo intervento, di importo complessivo di euro 40.807,53, è stata presentata la progettazione esecutiva e si è in attesa della emissione

del decreto di finanziamento ottenuto il quale verranno espletate immediatamente le procedure per l'affidamento dei lavori che si conta di concludere e collaudare entro la fine dell'anno 2012.

Per l'azienda, aver avviato l'installazione di nuovi ascensori presso gli alloggi popolari, è stato non solo qualificante ma ha dato risposta a tanti inquilini che per motivi di salute da più tempo si rivolgevano all'Aterp per l'abbattimento delle barriere architettoniche.

Certamente ancora necessitano ulteriori interventi in questa direzione per elevare lo standard abitativo delle case popolari e per dare risposta anche agli assegnatari, che dopo tanti anni di assegnazione, così come è stato specificato dalle date di costruzione degli alloggi, sono in una età che come è comprensibile necessita di supporti di tal natura.

L'azienda adesso gestisce 30 ascensori in seguito alla messa in funzione di quattro nuovi impianti in Crotone, via Salvemini.

L'ufficio ha svolto le attività di manutenzione ordinaria degli stessi, appaltando ed affidando, con procedure ad evidenza pubblica, il servizio di manutenzione mensile alla Ditta Vibo Elevators di Vibo Valentia che lo svolge attualmente, in conformità delle vigenti disposizioni di legge.

L'azienda nel 2012 ha continuato a promuovere la costituzione di strutture condominiali di autogestione degli stabili, offrendo consulenza ai condomini già costituiti ed istituendo otto nuove gestioni condominiali.

A tal proposito l'Aterp si è dotata di software per la redazione delle tabelle millesimali che vengono fornite gratuitamente a coloro che ne fanno richiesta.

Nel 2012 si è completato l'accatastamento degli immobili di competenza dell'azienda e per quanto riguarda la specifica attività svolta dall'ufficio catasto si rimanda alla relazione tecnica.

Si è provveduto, inoltre, al continuo aggiornamento ed al perfezionamento delle schede relative ai singoli fabbricati in proprietà e/o gestione dell' Azienda.

Le schede consentono di avere una lettura sempre aggiornata del patrimonio, in esse sono riportati:

- i dati anagrafico-catastali di ciascun fabbricato: Comune, Località, Via/Piazza, numero alloggi in esso presenti, Legge di finanziamento, numero intervento, anno ultimazione lavori, Partita, Foglio, Particella, Subalterno;
- i dati di classamento: Zona censuaria, Categoria catastale, Classe, Consistenza/vani;
- i dati metrici: Superficie alloggio, Superficie balconi / terrazze / cantine, numero vani utili, numero vani convenzionali;
- i dati gestionali: nominativo assegnatario / occupante, numero posizione contabile.

In esse sono riscontrabili, altresì, tutti i lavori di manutenzione ordinaria effettuati dall'Azienda continuamente aggiornabili e divisi per comune.

Nel valutare il complesso delle attività svolte nel corso del 2012, dobbiamo rilevare alcuni aspetti decisamente positivi ed altri ancora migliorabili.

In particolare si deve notare come siano importanti gli interventi manutentivi del patrimonio, sia in valore economico investito che in qualità di lavoro, evidenziando l'attenzione dell'azienda al recupero del proprio patrimonio.

Particolarmente importante il lavoro compiuto per la lotta alla morosità.

Gli uffici dovranno, pertanto, mantenere alta la guardia e costante l'attenzione nei confronti di questo fenomeno.

Nella convinzione di aver dedicato tutte le mie energie per ascoltare le necessità degli utenti della provincia, anche attraverso numerosi incontri, ritengo di poter affermare che ci troviamo di fronte ad una azienda che presenta una organizzazione e dei risultati sani ed apprezzabili.

Augurandomi che la regione Calabria possa potenziare le iniziative delle ATERP con un forte impegno che è ormai necessario ed indispensabile e che sollecitiamo da più tempo, voglio ringraziare tutto il personale, il direttore tecnico ed il direttore amministrativo per l'impegno e la grande professionalità profusa al conseguimento dei risultati.

Un particolare ringraziamento va al collegio dei revisori dei conti per la sua preziosissima collaborazione ed il rapporto di fiducia reciproca.

Considerazione finale della presente relazione è che alla base della formulazione di politiche per la casa ci deve essere la comprensione dei mutamenti sociali in atto ed al soggetto pubblico si richiede un rinnovato protagonismo.

Le trasformazioni che hanno interessato negli ultimi quindici anni il mercato immobiliare ne hanno comportato la scomposizione in tre comparti: ai due tradizionali, quello sociale, a totale carico dello stato e quello di libero mercato accessibile a chi ha le risorse economiche sufficienti, si è andato definendo un mercato intermedio, detto anche della casa a costo accessibile.

Una offerta intermedia rivolta a quella fascia sociale, ogni giorno sempre più nutrita, non così indigente da potere accedere alla graduatoria per la casa popolare e non così facoltosa da poter accendere un mutuo

per comprarsi una casa in libero mercato o da poter vivere in una casa in affitto considerati gli elevati valori immobiliari.

Far crescere e sviluppare questo mercato intermedio, è oggi l'impegno principale di molti governi dei paesi europei è qui che il soggetto pubblico può tornare a svolgere un ruolo importante, di stimolo all'innovazione nella qualità progettuale, nelle forme di finanziamento, nella gestione, nel reperimento del suolo.

E' questo un impegno di enorme interesse.

Senza la chiara consapevolezza, da parte del soggetto pubblico, delle condizioni per attivare questo mercato potenziale, non sarà possibile rispondere in modo adeguato alla nuova questione abitativa.


E' questo il momento, anche nel nostro paese, per assicurare una delle condizioni essenziali ad una vita dignitosa: il diritto alla casa.

Rendere più solido il legame tra la famiglia e la casa è necessario per contrastare, realmente, il crescente senso di insicurezza e vulnerabilità e ridurre il progressivo impoverimento di sempre più ampi strati sociali della popolazione.

L'ATERP di Crotona è pronta per fare la sua parte.

Il Direttore Generale

Dott. Lino Fazio



A.T.E.R.P.
DELLA PROVINCIA DI CROTONE

CONSUNTIVO 2012

RELAZIONE TECNICO AMMINISTRATIVA

RELAZIONE AMMINISTRATIVA.

PREMESSA

Le disposizioni che vincolano il contenuto della presente relazione sono contenute sia nell'art 11 del Regolamento di contabilita' approvato con DM 10.10.1986 sia nell'allegato 1) alla circolare CER nr 142 del 27/2/1986 ed ancora dalla legislazione regionale vigente in particolare in materia di finanza regionale.

Verra' infine allegato uno schema di bilancio economico patrimoniale utile alla determinazione dell'imponibile fiscale ovvero per una migliore conoscenza e valutazione della economicita' della gestione e dei rapporti di debito e credito con lo Stato (CER) dopo l'istituzione della gestione speciale.

Conseguenza di cio' e' che la relazione tecnica richiesta dall'art 11 del citato regolamento, puo' soddisfare anche le informazioni previste dalla relazione di cui all'allegato 1 della circolare del CER.

L'ATERP E LA PUBBLICA AMMINISTRAZIONE

L'ATERP interagisce in modo sinergico, nello svolgimento della propria attivita', con diversi Enti Locali, tra cui in particolare con la Regione Calabria, e i Comuni della provincia di Crotone.

I rapporti che si sono instaurati, nel corso di questa breve gestione con gli enti suddetti, specie con i Comuni, risultano improntati alla massima collaborazione e correttezza e l'efficienza delle sinergie già raggiunte non viene messa in discussione nemmeno dai mutamenti politici cui sono soggette le pubbliche amministrazioni.

In particolare la **Regione Calabria** intrattiene con l'azienda rapporti di:

Controllo:

a) sul bilancio;

b) sulla dotazione organica;

c) sui regolamenti;

Finanziamento

a) attraverso l'emanazione di provvedimenti di assegnazione dei contributi a fronte di richieste per realizzazione e manutenzione di edilizia sovvenzionata e agevolata;

Con i **Comuni** l'ATERP intrattiene rapporti, sia dall'interno delle Commissioni alloggi, sia di ricerca sull'emergenza abitativa al fine della localizzazione degli interventi di edilizia residenziale pubblica.

In particolare nell'ultimo biennio si è cercato, attraverso anche l'intervento della locale Prefettura, di avere un costante contatto con gli amministratori dei Comuni della provincia di Crotone e ciò al fine di poter affrontare il gravoso problema degli sfratti dovuti per morosità degli utenti.

In molti casi la collaborazione con le forze di polizia municipale, con il coordinamento con le forze dell'ordine attraverso la locale Prefettura, ha permesso un controllo più efficace dell'utilizzo delle unità immobiliari da parte degli utenti.

OBIETTIVI

Gli obiettivi programmati e scaturenti dal piano triennale delle performance approvati da quest'Azienda sono stati in parte obiettivi certamente sociali e in parte obiettivi di finanza pubblica che sono stati pienamente raggiunti dall'Ente.

OBIETTIVI SOCIALI

Dal punto di vista sociale l'Azienda ha certamente rafforzato il proprio ruolo nel settore dell'edilizia residenziale pubblica rispondendo appieno agli stimoli della società attraverso lo sviluppo delle relazioni e dei rapporti con tutti i soggetti coinvolti nel progresso del territorio.

I sindacati degli inquilini, le amministrazioni locali, regionali e centrali hanno pienamente collaborato a costruire un'immagine completamente nuova dell'Ente sul territorio.

Tale impostazione ha permesso, ad esempio, di risolvere l'annoso problema di ben 32 famiglie appartenenti alla ex coop Unitaria che rischiavano di perdere le proprie case per l'esecuzione immobiliare iniziata dalla Banca Italfondario per un mutuo contratto nel lontano 1986 da parte della Cooperativa e non onorato.

Proprio la collaborazione e la sinergia che ha visto coinvolta l'Azienda in prima persona, la Regione Calabria attraverso l'Assessorato ai LL.PP, i rappresentanti legali delle famiglie, l'annosa vicenda ha visto la positiva e definitiva soluzione proprio nel 2012 anno nel quale l'Ente ha estinto il debito verso l'Istituto creditore attraverso una transazione del giudizio e la contestuale vendita delle unità immobiliari agli aventi diritto così raggiungendo l'ottimo risultato sociale prima e finanziario dopo di aver evitato che 32 famiglie perdessero la propria casa senza che il pagamento del debito incidesse sulle finanze dell'Ente.

L'Ente inoltre, si è fatto promotore del primo concorso "Casa Fantasia" che ha ottenuto il patrocinio della Regione Calabria, del Comune di Crotona e della Federcasa, rivolto agli studenti degli Istituti superperiodi del Crotonese utile al fine di sensibilizzare gli stessi sul tema dell'housing sociale.

Le risorse umane a disposizione sono state sollecitate alla crescita attraverso percorsi formativi individuali concordati con l'aiuto anche delle RSU presenti in azienda.

Così come è stata istituita la commissione per le pari opportunità ed è in fase avanzata di redazione il primo piano triennale di prevenzione della corruzione con l'individuazione del responsabile della prevenzione e corruzione ai fini dell'adempimento della legge 190/2012.

OBIETTIVI ECONOMICO FINANZIARI

Gli obiettivi economico finanziari presenti nel piano triennale delle performance e nelle leggi finanziarie regionali e nazionali, sono stati anch'essi raggiunti da parte dell'Azienda.

Tutto il 2012 ha visto l'Ente percorrere il cammino della sana ed efficiente gestione economico-finanziaria attraverso un miglioramento sensibile della propria produttività che ha permesso di migliorare l'efficienza e l'economicità di tutti i servizi offerti dall'Ente.

Il controllo di gestione e l'utilizzo di tecnologie informatiche avanzate hanno rappresentato un punto di riferimento tra la struttura aziendale e il management, al fine di offrire migliori servizi possibili con le risorse disponibili.

OBIETTIVI DI RIDUZIONE DI SPESA CORRENTE

Pur non essendo, per come più volte ribadito, l'azienda obbligata al rispetto dei vincoli di finanza pubblica, (le Aterp non sono soggette, infatti, al patto di stabilità in quanto Enti non compresi nella tabella prevista dalla legge 311/2004, ma Enti ausiliari e market, così come definiti dal Ministero del Tesoro), l'Azienda ha in ogni caso rispettato per scelta i vincoli di spesa, di volta in volta stabiliti nelle finanziarie regionali e nazionali.

In particolare sono stati deliberati e trasmessi ai competenti assessorati, compreso quello al bilancio, i vincoli imposti dalle finanziarie regionali.

La Tabella che segue, dimostra come l'Azienda abbia rispettato appieno i predetti vincoli, intervenendo sul fronte della spesa corrente con una riduzione sistematica ed efficiente della stessa.

In particolare si vuole evidenziare come da ormai da tempo l'Ente abbia totalmente azzerato la spesa per consulenze. Così come ha decrementato, in maniera considerevole e costante la spesa del proprio personale

dipendente, riorganizzando il sistema della dirigenza ai sensi della LR. 22/2010.

Dotando il settore contabile ed amministrativo di un sistema efficiente di controllo di gestione.

Dotandosi ancora da tempo di sistemi di trasparenza avendo adottato un regolamento per l'attuazione della 241/91, un proprio codice etico, la carta dei servizi, ed ogni atto inerente la L. 150/2009 ed ancora adeguandosi al DI 78/2010.

Di seguito sul fronte della spesa viene riportata una tabella riepilogativa utile al fine di evidenziare l'andamento nell'ultimo triennio della spesa corrente sostenuta dall'azienda dalla quale in seguito fare emergere alcune riflessioni:

TABELLA SINTESI ANDAMENTO DELLA SPESA CORRENTE							
CAPITOLO	SPESA 2009	% SU SPESA CORRENTE	SPESA 2011	% SU SPESA CORRENTE	SPESA 2012	% SU SPESA CORRENTE	% RIDUZIONE SPESA 2012/2009
1/5 AMMINISTRATORI	561.174,43	23,27	282.459,89	14,19	227.053,44	13,55	59,54
2 SPESA PERSONALE	1.192.166,50	49,43	909.249,32	45,69	871.506,90	52,01	26,90
5/ FUNZIONAMENT UFFICI	159.308,46	6,60	171.236,68	8,61	109.157,73	6,51	31,48
6/ CONSULENZE	-	0,00	635,00	0,03	-	0,00	-
6/ RAPPRESENTANZA	45,00	0,00	5,16	0,00	-	0,00	100,00
TOTALE SPESA CORRENTE	2.412.006,62		1.989.860,63		1.675.505,10		30,53

Dalla tabella di cui sopra appare chiaro come la spesa corrente dell'ente si sia ridotta sensibilmente proprio in virtù del percorso virtuoso intrapreso dall'Azienda.

Si evidenzia che:

A) La spesa per gli organi dell'azienda nel 2012 si è ridotta di quasi il 60% rispetto a quella per lo stesso titolo conseguita nel 2009. Ciò è dovuto alla complementareità dei seguenti fattori:

- a) La scelta consapevole di dover individuare la direzione amministrativa e tecnica all'interno dei dipendenti dell'Azienda che avevano comprovate competenze tecniche;
- b) La riduzione intervenuta sui compensi del collegio dei revisori a seguito della LR 22/2010;
- c) L'individuazione del nuovo OIV in luogo del Nucleo di Valutazione in forma monocratica ai sensi della l. 150/2009.

B) La spesa per il personale dipendente si è ridotta nel 2012 del 26,90% rispetto a quella conseguita nel 2009. Anche in questo caso i fattori che hanno portato ad una così considerevole e progressiva riduzione sono stati molteplici. Dalla rimodulazione della dirigenza dell'ente, al trasferimento di dipendenti in altri enti, ai limiti imposti dalla vigente normativa sulle assunzioni in uno con il blocco dei CCNL di categoria già da diversi anni.

Come può notarsi, ormai da tanto tempo l'Ente si è imposto di mantenere il costo del personale ad una percentuale pari o inferiore al 50% del totale delle spese correnti. Nel corso del 2012 tale percentuale è stata di poco superiore attestandosi al 52,01% ma ciò solo ed esclusivamente in quanto la spesa corrente complessiva nel 2012 ha avuto una riduzione di oltre il 30% rispetto al 2009 ed appare chiaro come alla fine non si possa operare ulteriori riduzioni essendo l'Ente ormai ridotto alla soglia minima, per quanto riguarda il personale, con una copertura di organico quasi al 50% e con carichi di lavoro complessivi distribuiti sulle poche unità rimaste.

Circa il personale vi è da sottolineare che per quanto riguarda le missioni già dal 2010 l'azienda si è adeguata alle nuove disposizioni contenute nel DI 78/2010 applicando alle missioni il regolamento approvato dalla Regione Calabria nell'anno 2011. Per tale fattispecie si specifica come

la maggior parte delle missioni liquidate dall'Ente attiene alla fattispecie di cui alle lettere g art 5 e lettera h art 6 del citato regolamento. Infatti l'Ente gestisce circa 4000 alloggi distribuiti sul territorio provinciale, così che ogni giorno, personale amministrativo e tecnico è costretto a recarsi in missioni per attività ispettive che riguardino, la conduzione delle unità immobiliari perchè occupate o condotte irregolarmente, o per sopralluoghi e perizie, collaudi, direzione lavori, sicurezza su cantieri, constatazione di problemi manutentivi degli alloggi. In sostanza tutte missioni per le quali dalla eventuale mancata presenza del funzionario sul luogo possa comportare situazioni di danno.

Per completezza si attesta che la spesa nel 2012 per missioni riconducibili alle lettere g art 5 e h art 6 del regolamento approvato dalla regione Calabria è stata pari a euro 11.078,73 sul totale della spesa pari a euro 12.166,35.

C) Anche la Spesa per il funzionamento degli uffici ha subito un netto ridimensionamento rispetto alla spesa conseguita nel 2009 con una riduzione di oltre il 31%. A ciò hanno contribuito la riduzione di ogni spesa inerente il funzionamento degli uffici, avendo questa direzione imposto una riorganizzazione delle spese di funzionamento del complesso apparato amministrativo e tecnico.

D) Spese per rappresentanza e consulenze. In questo caso vi è da segnalare che ormai da tempo questa voce di spesa è stata interamente cancellata.

A margine degli obiettivi finanziari in termini di riduzione di spesa corrente resta solo da commentare come l'Azienda abbia nel corso del 2012 continuato a mantenere livelli di spesa accettabili per la manutenzione degli alloggi rimandando, per una più puntuale relazione sullo stato del

recupero manutentivo degli alloggi alla relazione predisposta dal Direttore Tecnico ed allegata al presente bilancio.

In questa sede sarà sufficiente evidenziare che tale voce di spesa, che rappresenta una delle maggiori spese "obbligatorie" per l'azienda, anche nel 2012 si è attestata ad euro 201.991,85.

La programmazione del recupero del patrimonio abitativo ha necessariamente tenuto conto delle effettive disponibilità finanziarie prelevabili dal monte fitti, evitando cioè di spendere importi superiori per non creare squilibri di bilancio.

OBIETTIVI DI PRODUTTIVITA' ED INCREMENTO DI ENTRATE CORRENTI.

A) ATTIVITA' DI GESTIONE DEL CANONE CORRENTE

L'attività della gestione del canone ha avuto nel corso dell'anno due obiettivi prioritari:

- a) Una corretta gestione del canone corrente
- b) Il controllo sulla corretta gestione dell'utilizzo delle unità immobiliari gestite dall'ente;
- c) Il recupero della morosità pregressa.

Gestione del Canone corrente

Nel corso dell'esercizio, l'Azienda ha provveduto a gestire il canone in relazione dell'ultima deliberazione di adeguamento dei canoni, già approvata e trasmessa all'assessorato ai LLPP.

A fine esercizio, l'ammontare dei canoni di locazione degli alloggi realizzati con o senza il contributo dello Stato e' stato di euro 1.448.523,75 con un incremento rispetto al 2011 (euro 1.335.418,80) dell'8,47%.

L'incremento è dovuto certamente all'adeguamento dei canoni all'indice Istat, ma contestualmente ad un più efficiente e razionale sistema di posizionamento degli utenti nelle fasce reddituali previste dalla legge 32/96. L'azienda, infatti, ormai è completamente a regime con la possibilità di verificare le posizioni reddituali dei propri utenti attraverso il collegamento con l'Anagrafe reddituale dell'Agenzia delle entrate. Tale sistema permette il controllo immediato del reddito degli inquilini così da gestire in tempo reale il loro posizionamento nelle fasce reddituali ed il calcolo del canone da applicare ai sensi della LR 32/96. Tale sistema ha inoltre permesso di scovare quelle sacche di utenti che sulla base di autodichiarazioni certificavano di avere un reddito diverso da quello realmente posseduto..

Non v'è dubbio che ormai il canone sociale applicato ai fini e per gli effetti della legge regionale 32/96, appare non remunerativo rispetto alle spese di imputazione diretta per la gestione del canone stesso, tra le quali rientrano anche le spese per la manutenzione degli alloggi.

L'applicazione della 32/96 implicherebbe che la Regione Calabria, proprio in virtù di tale squilibrio, ed in assenza totale di contributi da destinare alla manutenzione straordinaria del patrimonio delle Aterp, dovrebbe annualmente aumentare il canone sociale minimo, proprio per permettere alle aziende di rientrare nell'equilibrio strutturale. Ma ciò, dalla data di entrata in vigore della L.R. 32/96, seppur annualmente viene trasmesso il prospetto prescritto delle spese dirette da parte di quest'azienda, puntualmente viene disatteso. Il risultato di questo è, la continua contrazione delle spese per la manutenzione degli stabili, con le conseguenze facilmente intuibili.

Il Controllo sul corretto utilizzo delle unità immobiliari da parte dell'utenza

Anche questo controllo, ormai a regime, permette, attraverso l'incrocio dei dati prelevati dalle banche dati dell'anagrafe dei Comuni, da quella catastale e da quella reddituale, cui siamo collegati, un costante controllo circa il mantenimento dei requisiti ed il corretto utilizzo delle unità immobiliari da parte degli utenti.

In particolare in alcuni Comuni la piena disponibilità e sinergia con le amministrazioni locali ha permesso, per il tramite dell'utilizzo di forze di polizia municipale in collaborazione con i funzionari dell'Ente l'individuazione di moltissime posizioni di utenti che irregolarmente conducevano l'alloggio assegnato con immediata adozione dei provvedimenti amministrativi volti alla richiesta di decadenza e alla re acquisizione delle unità immobiliari.

Recupero della morosità pregressa

Il programma di recupero della morosità già iniziato dall'ente da un paio d'anni, è ormai ben collaudato e la sua prosecuzione porta inevitabilmente a risultati che si ritiene essere davvero eccellenti.

Il costante monitoraggio del recupero della morosità e l'impegno della maggior parte delle risorse umane a disposizione hanno permesso all'Ente di attestare il proprio credito verso gli utenti al 31.12.2012 alla somma di euro 5.769.910,73 con un recupero netto della stessa morosità.

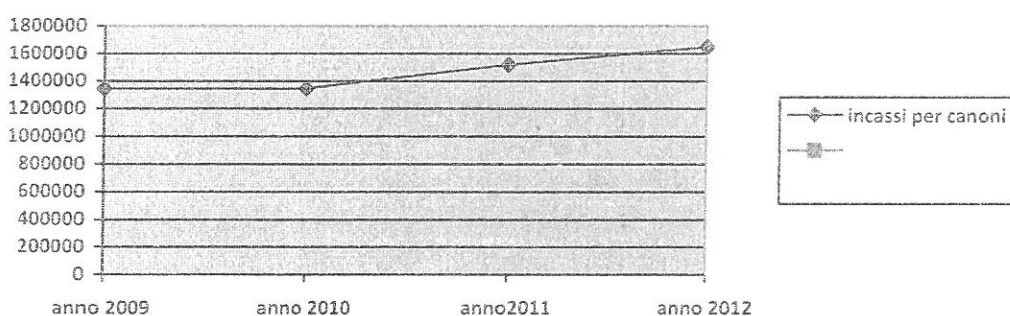
Tutto ciò ha portato una vera e propria rivoluzione nell'intera provincia con conseguente allarme da parte delle Istituzioni, Comuni e Prefettura, che hanno più volte invitato l'Aterp al Tavolo del Comitato per l'Ordine

Pubblico al fine di affrontare il problema sociale che ormai si è innescato irreversibilmente.

Le considerazioni da evidenziare sono le seguenti:

- a) in primo luogo, l'importo dei residui al 31.12.2012 è pari a 5.769.910,73 diminuito rispetto a quello del 2011.
- b) In secondo luogo, l'incasso totale per canoni si è attestato a euro 1.648.899,22 ben oltre il monte canoni corrente (di euro 1.448.523,75) e in continua progressione rispetto agli anni passati.
- c) Infine vi è da sottolineare che del totale dei residui contabilizzati al 31.12.2012 e pari a 5.769.910,73 ben 5.016.712,99 è morosità riconosciuta dagli utenti per la quale gli stessi hanno preso un impegno di pagamento rateale.

L'analisi degli incassi globali per canone e la lettura del grafico fa notare come da un paio d'anni a questa parte il trend degli incassi è notevolmente aumentato portando gli incassi dai circa 1.350.000,00 costanti negli anni attorno al 2009 e 2010 a ben oltre i 1.600.000,00 del 2012.



Tale incremento costante degli incassi per canone e, pertanto, il risultato ottenuto non deve passare inosservato se si considera che lo stesso risultato è stato raggiunto negli anni più bui e di contrazione economica e finanziaria europea e mondiale che tutti conosciamo ed in più in una delle provincie più povere di tutt'Italia.

E tale risultato è passato attraverso non tanto la coercizione legale che pur c'è stata cruda e massiccia, ma attraverso il colloquio costante e diretto con l'utenza.

Resta infine da rilevare, che deve ancora oggi constatarsi da parte della Regione Calabria, la mancata adozione del fondo sociale per l'utenza, cioè quel fondo, previsto dalla legge regionale 32/96, cui attingere nei casi in cui l'effettiva indigenza riscontrata nelle famiglie, non permette lo sfratto, così che il canone di locazione dalle stesse accreditato dalle aziende, possa trovare riscossione nello stesso fondo.

Tale valvola di sfogo, necessaria e sociale, ad oggi è stata completamente disattesa.

B) ATTIVITA' DI CESSIONE DEGLI ALLOGGI

In applicazione della legge 560/93 e dopo l'approvazione dei piani di vendita da parte della Regione Calabria, la struttura ha, nel corso del 2012, proseguito la dismissione degli alloggi accrescendo l'impulso, privilegiando quelle posizioni di utenti in condomini misti.

L'azienda, inoltre ha approvato un nuovo piano di vendita avendo la legge regionale 19/2009, provveduto a ridare questa possibilità. Il nuovo piano di vendita ha inserito nuovi alloggi nella dismissione a volte in sostituzione di alloggi ricompresi nel primo piano di vendita ma i cui utenti non hanno intenzione di acquistare.

Le operazioni di destinazione e contabilizzazione delle somme introitate sono state effettuate secondo le norme introdotte dalla Circolare CER 30.6.1995 nr 131/Segr in GU nr 239 del 12.10.1995.

C'è da in ultimo da considerare che l'intero incasso avuto nel 2012 per cessioni di alloggi è stato interamente utilizzato per la manutenzione straordinaria del patrimonio immobiliare non avendo richiesto per il 2012 il ripiano dei disavanzi.

E' proseguita anche per il 2012 l'importante convenzione attivata con il Comune di Crotona con la quale l'Ente locale, ha affidato all'azienda la gestione e le procedure di dismissione del patrimonio immobiliare di proprietà dello stesso, riconoscendo così non solo la presenza di un'adeguata conoscenza delle procedure all'azienda ma anche un riconoscimento economico pari al 4% del valore immobiliare quale compenso per le prestazioni effettuate.

IL CONTO CONSUNTIVO

Anche il conto consuntivo e' stato redatto in conformita' alle norme contenute nel regolamento del 10.10.1986.

Esso si compone del rendiconto finanziario (allegati A e B), del conto economico (allegato D) della situazione patrimoniale (allegato F) con annessa situazione amministrativa (Allegato G).

1) IL RENDICONTO FINANZIARIO

Il rendiconto, proprio in virtù delle corrette politiche di riduzione di spesa operate, contestualmente alle politiche di produttività sulle entrate presenta un **avanzo di competenza pari a euro 27.132,26 (allegato B)** ed un **avanzo finanziario pari a euro 573.852,01** per come evidenziato dall'allegato G cui si rimanda.

Entrate e spese correnti

Le entrate correnti ammontano a 1.615.888,81 mentre le spese correnti ammontano a 1.675.505,10 con una dimostrazione di perfetto equilibrio delle politiche economico finanziarie dell'azienda il cui piccolo divario è da attribuirsi all'entrata in vigore dell'IMU anche sulle unità immobiliari

dell'azienda che ha finito per incidere sulla gestione corrente dell'azienda inaspettatamente.

RACCORDO CON IL CONTO DEL TESORIERE.

Il raffronto tra il conto del Tesoriere al 31/12/2012 ed il rendiconto finanziario dell'azienda presenta risultanze concordi con un fondo cassa che al 31,12.2012 è pari a zero.

LA SITUAZIONE PATRIMONIALE ALL F

La situazione patrimoniale di cui all'all F del regolamento, pone in evidenza le variazioni intervenute nelle singole poste attive e passive, l'incremento o la diminuzione del patrimonio netto per effetto della gestione.

E' necessario sottolineare che sotto la voce Residui attivi e Residui Passivi figurano esclusivamente i crediti e debiti scaduti, mentre sotto la voce Crediti e Debiti bancari e finanziari, figureranno i crediti e debiti non ancora scaduti che non sono considerati residui.

Nel corso del 2012 l'azienda ha operato un controllo capillare sui residui attivi e passivi iscritti in bilancio al fine di eliminare quelli che per perenza prescrizione o altro si riteneva non avessero più ragione di esistere, così che con delibera del 26 ottobre 2012 n. 190 si è deliberata la cancellazione di un elenco analitico e dettagliato di residui attivi e passivi (elenco che viene in ogni caso allegato al presente bilancio).

Appare indispensabile porre in evidenza come l'Azienda abbia completato già nel corso del 2010 l'attività di riaccertamento, verifica e rendicontazione dei cantieri. Tale attività, iniziata già dal 2006, ha portato l'azienda a rendicontare e richiedere l'utilizzo alla Regione Calabria, alla data del 31 dicembre 2012, complessivamente ben oltre 7.000.000,00.

Di tali somme l'azienda ha ottenuto l'approvazione all'utilizzo richiesto per soli 756.750,22. Per i restanti residui, da oltre un anno si è in attesa della richiesta autorizzazione.

L'eventuale autorizzazione, non si nasconde, comporterebbe immediati benefici su tutto il territorio provinciale avendo l'azienda già approvato i progetti di massima consistenti nella manutenzione straordinaria di interi quartieri di edilizia residenziale pubblica.

Si rimanda alla relazione tecnica per la descrizione puntuale dell'intera attività.

Si attesta, infine, che l'Azienda al fine di evitare il problema dei debiti fuori bilancio che potrebbero scaturire dalla ancora non definitiva tripartizione del disciolto IACP di Catanzaro ha istituito un Fondo della Tripartizione nei residui passivi proprio a fini di prudenza su tale capitolo hanno infatti trovato, posto alcuni pagamenti di vecchi debiti trasmessi dall'estinto IACP quali quelli per la cooperativa unitaria di cui si è già detto.

In generale comunque, nella valutazione degli elementi sono stati seguiti i seguenti criteri:

- a) I macchinari e i mobili sono iscritti al costo comprensivo degli oneri di diretta imputazione.
- b) I crediti sono iscritti secondo il loro presunto valore di realizzo;
- c) Gli ammortamenti ed i relativi fondi, sono calcolati tenendo conto della diminuzione del valore dei cespiti e comunque nel rispetto dell'applicazione delle aliquote fissate dal DM 31/12/1988.

IL CONTO ECONOMICO (ALL D)

Il documento chiude con un disavanzo economico pari a euro 164.680,75. La perdita economica è fortemente influenzata dall'ammortamento finanziario delle unità immobiliari pari a 242.662,72

che, essendo deducibile ai fini fiscali, deve trovare allocazione tra le poste economiche negative per poterne portare la deduzione nella dichiarazione dei redditi. Va da sé, comunque che al netto di questa posta contabile anche il conto economico risulterebbe in utile.

Il Conto è costituito da una prima parte che riguarda entrate e spese finanziarie correnti che presentano un disavanzo e da una seconda parte riguardante i componenti che non danno luogo a movimenti finanziari dovuti, agli ammortamenti ai costi e ricavi di competenza dell'esercizio che non hanno dato luogo a movimentazioni finanziarie.

Anche in questo caso si evidenzia che il prospetto è stato elaborato partendo dalla base della contabilità economico patrimoniale dell'azienda che viene tenuta secondo i principi dettati dalle normative civilistico - fiscali.

LA SITUAZIONE AMMINISTRATIVA (ALL g)

La situazione pone in evidenza

1- la consistenza dei conti di cassa all'inizio dell'esercizio, gli incassi ed i pagamenti effettuati con il saldo al termine dell'esercizio

2 - la gestione dell'anno;


3 - La gestione dei residui che risente di quelli riaccertati dalla stessa azienda a seguito della tripartizione del disciolto IACP di Catanzaro.

La situazione, per come precedentemente relazionato chiude con un avanzo di amministrazione nettamente positivo

Vengono infine allegati al bilancio i prospetti riepilogativi al fine della quadratura richiesti dalla Regione Calabria e la richiesta attestazione di inesistenza di debiti fuori bilancio.

Il Direttore Amministrativo

Dott. Massimo De Lorenzo



A.T.E.R.P. della Provincia di Crotone

AZIENDA TERRITORIALE PER L'EDILIZIA RESIDENZIALE PUBBLICA

Ente Pubblico istituito con Legge Regionale 30 agosto 1996 n. 27

Via Cutro - 88900 CROTONE

ATTESTAZIONE DI INESISTENZA DI DEBITI FUORI BILANCIO

IL DIRETTORE AMMINISTRATIVO

Visti gli atti d'ufficio;
il regolamento di contabilità;
il DI 3440/86

ATTESTA

L'inesistenza al 31.12.2012 di debiti fuori bilancio, per i quali non si sia già provveduto al riconoscimento ed al finanziamento;

Il Direttore Amministrativo

Dott. Massimo De Lorenzo



A.T.E.R.P.
DELLA PROVINCIA DI CROTONE

CONSUNTIVO 2012

RELAZIONE DIRETTORE
TECNICO

RELAZIONE AL BILANCIO CONSUNTIVO 2012

La presente Relazione al bilancio consuntivo 2012 per le attività del Settore Tecnico illustra quanto si è svolto nel corso dell'anno appena concluso.

Quanto qui contenuto si rivolge sostanzialmente alla redazione del bilancio consuntivo 2012 e tiene conto sia dei dati storici di cui si è in possesso sia di quanto si è realizzato .

Considerazioni generali .

L'Azienda nell'anno di riferimento ha posto in essere una serie di attività che hanno avuto lo scopo di proporla come struttura radicata sul territorio di riferimento per tutte le entità economiche ed istituzionali attive nel campo dell' Edilizia Residenziale Pubblica e nei settori ad essa connessi .

Le attività svolte hanno teso a rendere efficace l'attività istituzionale dell' Azienda e parte attiva nella programmazione, supportando ogni tipo di intervento di Edilizia Residenziale Pubblica.

Le attività svolte si riassumono come segue :

a. **La consulenza**, nei riguardi delle pubbliche amministrazioni che siano individuate da programmi pubblici come enti attuatori di interventi di edilizia popolare , attraverso le seguenti iniziative :

A seguito dell' emissione del Piano Nazionale per le città previsto dal D.L. 83/2012 , convertito in legge n. 134 del 11 ottobre 2012 l' Azienda ha stipulato un protocollo di impresa col Comune di Crotona , per promuovere l'attuazione del programma di interventi previsto nel Contratto di Valorizzazione Urbana, rendendosi disponibili a partecipare, attraverso un modello organizzativo innovativo ed inclusivo di gestione del programma di interventi, e ad attivare tutte le risorse finanziarie che risultino funzionali al perseguimento del programma di azioni di rigenerazione e riqualificazione del contesto urbano denominato "Acquabona";

Nello stesso contesto normativo , l' Azienda ha manifestato al Comune di Melissa , con nota n. prot. 4188 del 2 ottobre 2012, il proprio interesse a un intervento di recupero urbano di un quartiere sito in quel Comune , via Berlinguer – Fraz. Torre , per un importo complessivo di Euro 1.000.000,00 ;

L'Azienda ha , inoltre , stipulato in data 23 novembre 2012 col Comune di Caccuri un apposito Protocollo di intesa per lo svolgimento della direzione dei lavori

relativi ad un intervento per Lavori di recupero del patrimonio edilizio esistente da destinare ad edilizia residenziale pubblica – Legge 179/92 1° stralcio , dell'importo complessivo di euro 190.262,72 .

In attuazione della convenzione firmata in data 2 marzo 2007 con la Prefettura – U.T.G. di Crotona avente per oggetto la progettazione e la direzione di lavori per gli alloggi siti in Comune di Isola Di Capo Rizzuto, via Castella , l' Ufficio tecnico ha redatto la progettazione esecutiva ed ha curato le procedure di affidamento dei seguenti due stralci :

1. Lavori elettrici e per la realizzazione di un impianto di video ispezione per gli alloggi destinati ai militari della tenenza dell'Arma dei Carabinieri nel Comune di Isola di Capo Rizzuto per un importo di Euro 50.000,00 che è in corso di esecuzione , dopo l'affidamento del contratto di appalto ;
2. Lavori di manutenzione della Caserma dei carabinieri di Isola di Capo Rizzuto per un importo di Euro 150.000,00 , il cui contratto di appalto è in corso di affidamento .

L'esecuzione dei Lavori di cui ai due suddetti interventi consentirà nell'anno 2013 la consegna di n. 10 alloggi di E.D.P. già pronti da tempo all' Arma dei carabinieri e la loro definitiva entrata in reddito .

b. La validazione dei progetti. A tale proposito, in collaborazione con Federcasa (ente nazionale di coordinamento di tutti gli organismi di Edilizia Residenziale Pubblica) si è aderito alla costituzione di una società di diritto privato denominata "PROVALIDA", avente per oggetto sociale la validazione dei progetti in conformità agli artt. 44-59 del D.P.R. 5 ottobre 2010 n. 207 e si è partecipato ai corsi per la formazione del personale che questo ente ha organizzato nel corso dell'annualità di riferimento .

c. La sicurezza e la riqualificazione sociale dei quartieri di edilizia economica e popolare, costruiti negli scorsi decenni. In tal senso si è sottoscritto con la Prefettura di Crotona un patto per eliminare tutti i fenomeni di illegalità ed abbandono sociale presenti nei quartieri di ERP.

d. La collaborazione con le stazioni uniche appaltanti provinciale e regionale per l'affidamento dei lavori superiori a 150.000,00 Euro e dei servizi di pertinenza dell' Azienda ;

e. La partecipazione a tutte le attività della operazione "Black Mountains" per l'individuazione delle eventuali cause di pericolo alla salute degli inquilini provocate dalle scorie di conglomerato tipo cubilot rinvenute nei rilevati dei complessi edilizi siti in loc. Lampanaro (144 alloggi) e Loc. Margherita (74 alloggi) entrambi in comune di Crotona .

Attività svolte :

Archivio del patrimonio immobiliare .

L'ufficio ha continuato nell'anno 2012 il suo lavoro di redazione e di aggiornamento delle schede riguardanti l'intero patrimonio di proprietà , strutturato come segue :

A. REDAZIONE DI SCHEDE ANAGRAFICHE DELL'UNITÀ IMMOBILIARE URBANA.

Questa attività di schedatura, coadiuvata dal supporto del Dott. Aldo Roberto Donato, responsabile dell'Ufficio Catasto, si è articolata nelle fasi di reperimento, catalogazione, riordino e archiviazione dei documenti cartacei originali forniti dall'Ufficio stesso, relativi alle pratiche catastali dei beni immobili presenti sul territorio della Provincia di Crotone, di proprietà dell'Azienda.

Suddivise per Comune ed organizzate secondo una struttura che ne rende il più facile possibile la lettura e la comprensione, in esse vengono quindi riportati, ove presenti:

- i dati anagrafico-catastali di ciascun fabbricato: Comune, Località, Via/Piazza, numero alloggi in esso presenti, Legge di finanziamento, numero intervento, anno ultimazione lavori, Partita, Foglio, Particella, Subalterno;
- i dati di classamento: Zona censuaria, Categoria catastale, Classe, Consistenza/vani;
- i dati metrici: Superficie alloggio, Superficie balconi / terrazze / cantine, numero vani utili, numero vani convenzionali;
- i dati gestionali: nominativo assegnatario / occupante, numero posizione contabile.

B. SCHEDE ECONOMIE REALIZZATE SUI LAVORI

Contengono la documentazione varia ed ampia, redatta su vari schemi e per varie finalità, riguardante la complessa attività di verifica delle economie da lavori da diverse leggi di finanziamento regionale, la redazione di documenti preliminari alla progettazione, la redazione di atti amministrativi per la richiesta alla Regione Calabria della concessione dei relativi finanziamenti.

C. SCHEDE INTERVENTI DI MANUTENZIONE STRAORDINARIA, PREVENTIVA ED A GUASTO.

Le schede hanno per oggetto tutti i lavori di manutenzione ordinaria, preventiva ed a guasto e gli interventi di pronto intervento relativi alle opere murarie, agli impianti e alle pertinenze delle unità immobiliari di proprietà o gestione dell'Azienda siti nei quattro Comprensori della Provincia di Crotone, resisi necessari per ripristinare la funzionalità dell'organismo abitativo.

Gli interventi riportati, suddivisi per Comune, sono quelli effettuati negli ultimi sei anni (2007-2012) e forniscono informazioni relative alla ditta appaltatrice e all'anno di esecuzione dei lavori, nonché i nominativi degli assegnatari degli alloggi in cui gli stessi sono stati effettuati ed il loro relativo importo.

Incremento della dotazione di alloggi :

Si espone di seguito l'attività che svolta nel 2012 per il pieno raggiungimento dell'obiettivo indicato dal Dipartimento con nota n. 1810 del 28 aprile 2010 (1% del patrimonio) :

a. Costruzione di 28 alloggi in Crotone, Località Gesù' .

E' stata ultimata ed è in corso di collaudo la costruzione di 28 alloggi in Crotone , Loc. Gesù, Finanziata con legge 179/92 , per un importo Euro 2.191.651,99 ;

I lavori del progetto originale furono appaltati all' ATI Cortese-Stirparo ed eseguiti fino importo Euro 1.037.757,63 . Successivamente si è addivenuti alla rescissione del contratto per grave inadempienza dell'Impresa .

Si è giunti così al riappalto dei lavori all' Impresa 3G di Cotronei per ultimazione di soli 14 alloggi , per insufficienza del finanziamento originario al completamento di tutti i 28 alloggi previsti . I 14 alloggi appaltati sono stati consegnati e sono regolarmente a reddito , contribuendo positivamente i relativi canoni al bilancio dell' annualità di riferimento ;

Considerata la permanenza di Euro 448.873,90 dal finanziamento originario , l'ufficio ha predisposto un progetto preliminare per la realizzazione di opere di messa in sicurezza dei 14 alloggi già realizzati (a parziale completamento degli alloggi ancora da costruire .

Con deliberazione del Direttore Generale n. 29 del 31 gennaio 2013 si è inoltrata richiesta al competente ufficio della Regione Calabria di autorizzazione al loro utilizzo .

b. Alloggi da destinare alla tenenza dei Carabinieri in Isola di Capo Rizzuto.

L' Azienda ha destinato alla Tenenza dei Carabinieri di Isola di Capo Rizzuto un fabbricato con 10 alloggi che è stato soggetto di lavori di manutenzione straordinaria per assicurare la completa funzionalità compatibile con le esigenze del Soggetto Attuatore (carabinieri);

Nell' anno di riferimento i lavori di manutenzione risultano essere conclusi e regolarmente collaudati ;

In attuazione della convenzione firmata in data 2 marzo 2007 con la Prefettura – U.T.G. di Crotona avente per oggetto la progettazione e la direzione di lavori per gli alloggi siti in Comune di Isola Di Capo Rizzuto, via Castella , l' Ufficio tecnico ha redatto la progettazione esecutiva ed ha curato le procedure di affidamento dei seguenti due stralci :

1. Lavori elettrici e per la realizzazione di un impianto di video ispezione per gli alloggi destinati ai militari della tenenza dell'Arma dei Carabinieri nel Comune di Isola di Capo Rizzuto per un importo di Euro 50.000,00 che consentirà la presa in consegna degli alloggi da parte della Prefettura di Crotona ;

I lavori sono stati affidati , consegnati e sono in corso di esecuzione .

2. Lavori di manutenzione della Caserma dei carabinieri di Isola di Capo Rizzuto per un importo di Euro 150.000,00 , che completeranno l'intervento costruttivo relativo al trasferimento della Tenenza dei Carabinieri con la consegna degli alloggi agli aventi diritto , con conseguente messa in reddito delle posizioni locative .

I relativi lavori sono, anch'essi, in corso di esecuzione .

c. alloggi inagibili recuperati con somme di bilancio .

Come per ogni annualità , l' Azienda ha recuperato , realizzando lavori finanziati con fondi propri di bilancio , una serie di alloggi , variamente collocati nel territorio di pertinenza , un numero di alloggi di 12 unità , dislocate su tutto il territorio provinciale . Tali alloggi sono stati recuperati a seguito e di conseguenza delle nuove assegnazioni che pervengono da parte dei Sindaci

d. lavori di manutenzione straordinaria in 1 edificio in Crotona , Loc. Lampanaro (Via Don. G. Puglisi) .

Con Legge n. 513/77 , art. 25 e' stato attivato un finanziamento di Euro 354.479,29 per un intervento di manutenzione straordinaria da realizzarsi presso un

edificio in Crotona , Loc. Lampanaro (oggi Via Don. G. Puglisi) . I relativi lavori sono stati ultimati nel corso dell'annualità di riferimento e sono in corso di collaudo .

Manutenzione Straordinaria e Recupero del Patrimonio Edilizio Esistente .

1. Numero complessivo di immobili di proprietà dell' Azienda divisi per tipologia – vetustà.

La situazione immobiliare dell'Aterp di Crotona nel trimestre di riferimento non è mutata e , per completezza , viene riassunta come segue , confermando i dati già Trasmessi alla regione Calabria relativi al trimestre precedente :

- a) Alloggi di proprietà Aterp di Crotona in regime di locazione semplice 2.100;
 - b) Alloggi di proprietà dei Comuni gestiti dall'Aterp in regime di convenzione n. 631;
 - c) Alloggi di proprietà dei Comuni in attesa di ristrutturazione per l'assegnazione in locazione semplice 180;
 - d) Alloggi di proprietà Aterp in attesa di ristrutturazione straordinaria per l'assegnazione in locazione semplice 48;
 - e) Alloggi ceduti in forma rateale ex lege 560 per i quali si percepisce la rata d'ammortamento n. 529;
 - f) Alloggi con patto di futura vendita 772;
 - g) Alloggi di E.R.P. 9;
 - h) Locali ad uso diverso da abitazione 24;
- TOTALE UNITA' IMMOBILIARI GESTITE 4.293

Tale patrimonio è gravato da una significativa vetustà essendo stato costruito in massima parte tra gli anni '50 e la fine degli anni '70; solo in misura minore alcuni fabbricati risultano costruiti tra la fine degli anni '80 e negli anni '90.

Più in dettaglio :

- 1.329 alloggi, circa il 44% del totale (di cui all'ex Gescal, Ina Casa, Unrra Casas, leggi 408/49, 1463/60, 195/62, 60/63, 865/71, 376/75, 492/75, 166/75 e 513/77) sono stati ultimati tra il 1954 e il 1980, quindi con una vetustà media di oltre 40 anni;
- 753, il 25% del totale, costruiti ai sensi della Legge 457/78, sono stati ultimati tra il 1983 e il 1995 (solo 12 alloggi di Roccabernarda risultano ultimati nel 1997), mediamente da circa 25 anni;
- 226, di cui alla legge 67/88, circa l'8% del totale, sono stati ultimati tra il 1996 e il 2000, quindi da oltre dieci anni; 692 alloggi, il 23% del totale, ex Demanio e di cui alla legge 640/54, nonché alle varie leggi a favore degli alluvionati e dei senza tetto, di proprietà del Comune di Crotona e del Comune di Santa Severina ma gestiti da questa Azienda.

A fronte della sopra esposta situazione, che ampiamente dimostra le condizioni di degrado del patrimonio in gestione, corre obbligo segnalare nell'anno di riferimento non

si è registrata alcuna erogazione da parte della Regione Calabria di finanziamenti per interventi di manutenzione ordinaria/straordinaria o recupero .

2. La gestione della manutenzione .

Si è continuata la ricognizione degli interventi necessari al recupero/ristrutturazione dell'intero patrimonio edilizio di proprietà o gestione dell'Azienda individuando le lavorazioni considerate indispensabili per la messa a norma degli impianti, l'eliminazione delle parti in amianto ed i lavori edili necessari al loro recupero funzionale e architettonico.

La TABELLA C – ALLOGGI DA RISTRUTTURARE, riassume in 2436 il numero di alloggi che richiedono interventi ed in 25.570.000,00 euro le somme necessarie alla loro realizzazione.

Nel corso dell'anno 2012 sono stati svolti interventi, da non considerarsi esaustivi delle problematiche riscontrate, in n. 345 alloggi, per un importo di euro 1.025.277,84 , come da TABELLA B – ALLOGGI IN RISTRUTTURAZIONE.

3. Piano per la valorizzazione degli immobili .

L' ufficio ha continuato la verifica degli interventi necessari per la Valorizzazione del proprio patrimonio.

I risultati di tale verifica sono riassunti alla TABELLA C - ALLOGGI DA RISTRUTTURARE, che quantifica in 2436 gli alloggi che necessitano importanti interventi, ne individua il comune di appartenenza, e stima l'importo necessario per i relativi lavori in oltre 25 milioni di euro.

Per ulteriore sviluppo di tale programma di valorizzazione del patrimonio, per una prima e più dettagliata fase operativa che tenga conto delle priorità e delle urgenze, l'ufficio conduce, inoltre, da tempo e con sistematicità, la previsione di dettaglio dei necessari interventi di manutenzione straordinaria e/o recupero che viene formalizzata con la redazione dei relativi documenti preliminari all' avvio della progettazione, i quali come noto, allo stato della normativa vigente, costituiscono il più avanzato strumento di progettazione in assenza dell' autorizzazione alla spesa da parte del competente ufficio regionale.

Allo stato attuale risultano essere stati redatti documenti preliminari all'avvio della progettazione per un importo complessivo di **Euro 11.063.072,00** , relativi a diversi interventi distribuiti su tutto il territorio provinciale, per un numero complessivo di 1098 alloggi distribuiti su tutto il territorio provinciale .

I dati riassunti alla TABELLA D – ALLOGGI DA RISTRUTTURARE DI CUI SI E' RICHIESTO FINANZIAMENTO ALLA REGIONE CALABRIA A SEGUITO DI APPROVAZIONE DEL DOCUMENTO PRELIMINARE ALLA PROGETTAZIONE consentono di individuare gli interventi proposti, la loro localizzazione e consistenza e, per ogni intervento, il riferimento alla relativa delibera del Direttore generale con la quale si sono approvati i documenti preliminari alla progettazione e si è richiesta l'erogazione del relativo finanziamento .

A parziale ristoro di tale somma si è richiesto, con diverse delibere del Direttore Generale, il riutilizzo alla regione Calabria per il finanziamento di lavori di manutenzione straordinaria e recupero di alloggi distribuiti su tutto il territorio provinciale per un importo di **7.885.441,74 Euro** , di cui 575.200,00 già concessi, per installazione ascensori.

La TABELLA E – ALLOGGI DA RISTRUTTURARE DI CUI SI E' RICHIESTO FINANZIAMENTO ALLA REGIONE CALABRIA SU ECONOMIE ACCERTATE , già trasmessa alla Regione Calabria , riporta sinteticamente i dati relativi agli interventi proposti, agli importi e alle delibere di richiesta di finanziamento per le quali si è ancora in attesa di una determinazione da parte della stessa Regione Calabria .

Con Deliberazioni del Direttore Generale nn. 242 del 20 dicembre 2012 e n. 244 del 27 dicembre 2012 è stata rinnovata la richiesta dell'erogazione delle rispettive somme di euro 123.179,12 e 3.239.230,00 per finanziamento di lavori urgenti di manutenzione e recupero localizzati nei comuni di Crotona, Isola di Capo Rizzuto, Rocca di Neto, Strongoli, Cutro , Petilia Policastro, Cirò, Verzino . La copertura finanziaria di tali richieste è assicurata dalle suddette economie di cui alla suddetta tabella F.

4. Stato di attuazione degli interventi .

Si riassume come segue lo stato di attuazione dei diversi interventi di manutenzione o recupero , aggiornato al dicembre 2012 , che risultino ancora in esecuzione :

Legge 179/92:

- Int. n.c. provv. 12140/2004: nuova costruzione 28 alloggi in Crotona: in corso di collaudo prima tranche 14 alloggi ;
- Intt. 4/d, Crotona, 10 Cirò,
- 13 Cotronei, 15 Mesoraca, ultimati, con collaudo in corso di approvazione .

Legge 136/99:

- Int. 10/b: in corso di esecuzione.

Legge 513/77: concluso ,con collaudo in corso di approvazione

Legge 222/2007 art. 21: concluso ,con collaudo in corso di approvazione

Economie realizzate su legge 67/88: autorizzati tre diversi interventi per abbattimento barriere architettoniche . Sono tutti in fase di esecuzione .

L'ufficio ha predisposto la redazione e l' Approvazione atti progettuali, schemi bando e disciplinare di appalto – Autorizzazione all' espletamento delle procedure di gara – Nomina R.U.P. e Direttore dei lavori relativi alla Procedura aperta ad unico e definitivo incanto, per l'affidamento di n. 3 contratti di accordo quadro ai sensi dell' art. 59 del D.lgs n.163 del 12.04.2006 e s.m.i. per *Lavori di manutenzione ordinaria, preventiva ed a guasto per edifici di proprietà o gestiti dall' Azienda –* Esercizio finanziario 2013, 2014, 2015 – Comprensori 1, 2 e 3 , per i suddetti importi , relativi agli anno 2013-2014 e 2015, finanziati con fondi di bilancio :

	Lavori + Oneri Sicurezza + Art. 92 D.Lgs 163/2006	I.V.A. 10% + imprevisti	T O T A L E
Compensorio n. 1	188.088,00	18.578,00	206.666,00
Compensorio n. 2	188.088,00	18.578,00	206.666,00
Compensorio n. 3	188.088,00	18.578,00	206.666,00
TOTALE	564.264,00	55.734,00	619.998,00

Avendo suddiviso l'intero territorio provinciale in n. 3 comprensori come sotto individuati:

– il COMPENSORIO N° 1 è costituito dai seguenti Comuni: CRUCOLI, CIRÒ, CIRÒ MARINA, UMBRIATICO, VERZINO, SAVELLI, CARFIZZI, PALLAGORIO, MELISSA, SAN NICOLA DELL'ALTO, STRONGOLI, CASABONA, CACCURI, BELVEDERE SPINELLO, COTRONEI, SANTA SEVERINA, ROCCABERNARDA, PETILIA POLICASTRO, SCANDALE, SAN MAURO MARCHESATO, MESORACA ;

– il COMPENSORIO N° 2 comprende nel Comune di CROTONE : VIA MASTRACCHI, VIA C. DA FIORE - VIA (MORAVIA + DE BENEDETTI) - VIA L. SCIASCIA - VIA TURCHI, VIA DEGLI ARAGONESI - LOCALITA' CAMPANARO - LOCALITA' FARINA - LOCALITA' VESCOVATELLO -LOCALITA' SAN RANCESCO, nonché i comuni di ISOLA DI CAPO RIZZUTO E CUTRO ;

- il COMPENSORIO N° 3 comprende nel Comune di CROTONE: FRAZ. PAPANICE -LOCALITA'GESU' - LOCALITA' MARGHERITA - VIA T. DE LAMPEDUSA + I. SILONE - VIA PATERNOSTRO - VIA DANIELE - VIA E TRAVERSE LIBERIA' - TRAVERSE E CORSO MESSINA nonché i comuni di STRONGOLI , SCANDALE e ROCCA DI NETO .

Le procedure di assegnazione dei lavori, alla data di redazione della presente relazione risultano tutte ultimate con l'approvazione delle delibere di aggiudicazione definitiva e condizionata dei lavori .

Abbattimento delle barriere architettoniche .

L'attività che l'ufficio ha svolto nel settore dell'abbattimento delle barriere architettoniche può essere schematicamente riassunta in sue sotto attività come sotto descritte :

1. L'individuazione , la progettazione degli impianti che si ritiene necessario installare e la ricerca dei relativi finanziamenti .

Negli ultimi anni si è notata una sensibile crescita delle richieste degli inquilini dell' abbattimento delle barriere architettoniche , con specifica previsione dell'installazione di impianto ascensore , presso gli alloggi loro assegnati . Questo è da mettere in relazione sia alla crescente richiesta di migliori standard abitativi , sia all'invecchiamento generale della popolazione degli assegnatari .

Tali richieste sono generalmente accompagnate da documentazione medica, spesso copiosa e rilevante , attestante il disagio fisico del richiedente .

Per rispondere a tali richieste , l'ufficio ha svolto una attività volta alla verifica degli interventi da programmare per gli interventi più urgenti .

2. Gli interventi di manutenzione straordinaria per l'abbattimento delle barriere architettoniche .

Sono in corso di svolgimento interventi per l'installazione di ascensori finanziati dalla regione Calabria per un importo complessivo di Euro 575.200,00 .

I relativi lavori appaltati in tre diverse tranches , accorpate per analogia tecnica e funzionale , sono tutti in corso di esecuzione .

3 La gestione degli esistenti impianti di ascensori .

Il numero di ascensori gestiti dall'Azienda è salito a 30, dopo la messa in funzione di 4 nuovi impianti in Crotona, via Salvemini.

L'ufficio svolge correntemente l'attività della gestione e del controllo degli stessi che avviene con operazioni di verifica , a cadenza mensile , e di collaudo a cadenza biennale . Sono stati stipulati i contratti relativi alle seguenti attività ad imprese aventi i requisiti prescritti dalle leggi .

Accatastamento degli immobili- Espropri - Convenzioni coi Comuni .

L' Ufficio tecnico ha condotto una verifica dell'accatastamento degli immobili di proprietà a seguito della quale è risultato procedere all'accatastamento delle seguenti unità immobiliari .

Lotto n.1	all.	legge	Lotto n.2	all.	int.	legge	Lotto n.3	all.	legge
Cirò Marina	31	1676/60	Crucoli 10+4	100-101	865/71+inacasa		Crotonei	12	67/88
A.I.: tipo mappale; accatastamento u.i.u.			A.I.:accatastamento u.i.u.				A.I.:tipo frazionamento; tipo mappale; accatastamento u.i.u.		

Lotto n.4	all.	legge	Lotto n.5	all.	int.	legge	Lotto n.6	all.	int.	legge
Isola C.R.	16	457/78	Savelli	12	124	457/78	Savelli	12	170	457/78
A.I.: tipo frazionamento; tipo mappale; accatastamento u.i.u.			A.I.:accatastamento u.i.u.				A.I.: tipo frazionamento;tipo mappale; accatastamento u.i.u.			

Lotto n.7	all.	legge	Lotto n.8	all.	int.	legge	Lotto n.9	all.	int.	legge
Scandale	12	67/88	Crotone	48	51	457/78	Crotone	12	12/a	457/78
A.I.:tipo mappale ; accatastamento u.i.u.			A.I.:accatastamento u.i.u.				A.I.:accatastamento u.i.u.			

Lotto n.10	all.	int.	legge	Lotto n.11	all.	int.	legge	Lotto n.12	all.	int.	legge
Crotone	32	12/b	457/78	Crotone	48		492/75	Crotone	82		166/75
A.I.:accatastamento u.i.u.			A.I.:accatastamento u.i.u.				A.I.:accatastamento u.i.u.				

Avendo verificato che la carenza di personale in organico e la mancanza di idonei strumenti topografici, come certificato dal Responsabile del procedimento con nota del 04.02.2011, non consente l'espletamento di tali operazioni a cura dell'Azienda, si è provveduto ad affidare gli incarichi a professionisti esterni che stanno ultimando le procedure di legge .

Inoltre si è potuto constatare che , per alcuni interventi , l'Amministrazione Provinciale di Crotone, delegata in materia espropriativa dalla Regione Calabria, con

legge n. 18 del 30.05.1983, ha pronunciato l'espropriazione definitiva delle aree, avendo di fatto gli Uffici preposti espletato l'iter finalizzato alla conclusione del procedimento espropriativo anche se i relativi decreti, per alcuni interventi non sono stati registrati, trascritti e volturati, perché privi del tipo di frazionamento delle aree;

L'Ufficio ha, inoltre, curato la predisposizione dei seguenti n. 3 Decreti d'Esproprio definitivo:

- Crotone – Loc. "Gargano" – Area espropriata per la costruzione di n° 6 Fabbricati con 132 alloggi, di cui alla Legge 27.05.1975 n° 166;
- Crotone – Loc. "Gargano" – Area espropriata per la costruzione di n° 2 Fabbricati con 64 alloggi, di cui alla Legge 16.10.1975 n° 492;
- Melissa – loc. "Destri" – Fraz. "Torri" - Area espropriata per la costruzione di n° 16 alloggi, di cui alla Legge 30.12.1960 n° 1676

Di è, inoltre, svolta attività di predisposizione delle convenzioni con i comuni per definizione del "diritto di superficie" di cui all'art. 35 della legge 865/71. Realizzati n. 6 schemi di Convenzione.

L'Uffici ha provveduto a svolgere attività per di predisposizione atti derivanti dalla Convenzione con il Comune di Crotone per l'alienazione degli immobili ex demanio mediante la Legge 560/93, provvedendo anche al calcolo del valore delle unità immobiliari per le quali è stata presentata domanda di acquisto ai sensi della suddetta Legge 560/93;

Formazione e gestione dei condomini .

L'ufficio ha continuato a svolgere importanti sforzi per agevolare la creazione di strutture condominiali, in parziale autogestione degli stabili per le parti ed i servizi comuni ed, eventualmente degli stabili nella loro interezza .

Quanto sopra sia nei casi, obbligatori, previsti dall' art. 41 legge 25 novembre 1996 n. 32, sia nei casi in cui questo obbligo non sussiste per norma cogente .

L'obiettivo della costituzione del maggior numero di condomini in parziale o totale autogestione è stato mantenuto anche per l'anno 2012. A tale scopo l'Azienda si è fornita di software per la redazione delle tabelle millesimali che vengono redatte gratuitamente per coloro che ne fanno richiesta .

Gli scopi perseguiti con tale strategia possono essere riassunti nella maggiore efficienza dei rapporti con gli inquilini, nella individuazione di singoli referenti nei processi decisionali che consente una maggiore efficienza ed efficacia degli interventi nei quali l'ufficio deve essere presente . Ulteriore finalità è da ricercare nella possibilità di una veloce ed efficace azione di ripartizione delle spese condominiali che l'ufficio

affronta , per esempio per la gestione degli ascensori ma non solo , ed il loro più efficace recupero attraverso il cumulo sui canoni di affitto .

Sito Internet .

E' stato mantenuto in piena attività il sito ufficiale dell'ATERP di Crotone, per il quale è stata svolta attività di implementazione ed aggiornamento per essere sempre a disposizione dell'utenza .

Il Direttore Tecnico

Ing. Nicola Santili




TABELLA B - ALLOGGI IN RISTRUTTURAZIONE - ANNO 2012

COMUNI	Con fondi di bilancio		Legge 136/99		Fondi recuperati da economie lavori		Leggi 179/92 - 60/63		COMPLESSIVAMENTE	
	n° alloggi		n° alloggi	importo	n° alloggi	importo	n° alloggi	importo	n° alloggi	importo
BELVEDERE SPINELLO									0	€ 0,00
CACCURI									0	€ 0,00
CARFIZZI									0	€ 0,00
CASABONA									0	€ 0,00
CERENZIA									0	€ 0,00
CIROMARINA									0	€ 0,00
CIRO SUPERIORE	1						26	€ 70.000,00	27	€ 70.000,00
COTRONEI									0	€ 0,00
CROTONE	3				162	€ 533.392,47	60	€ 74.000,00	225	€ 607.392,47
CRUCOLI									0	€ 0,00
CUTRO		84	€ 347.885,37						84	€ 347.885,37
ISOLA CAPO RIZZUTO	4								4	€ 0,00
MELISSA									0	€ 0,00
MESORACA									0	€ 0,00
PALLAGORIO									0	€ 0,00
PETILIA POLICASTRO									0	€ 0,00
ROCCA DI NETO									0	€ 0,00
ROCCABERNARDA	1								1	€ 0,00
SAN MAURO MARCH.									0	€ 0,00
SAN NICOLA D'ALTO									0	€ 0,00
SANTA SEVERINA	2								2	€ 0,00
SAVELLI									0	€ 0,00
SCANDALE									0	€ 0,00
STRONGOLI	2								2	€ 0,00
UMBRIATICO									0	€ 0,00
VERZINO									0	€ 0,00
COMPLESSIVAMENTE	13	84	€ 347.885,37	162	€ 533.392,47	86	€ 144.000,00	345	€ 1.025.277,84	

TABELLA C

ALLOGGI DA RISTRUTTURARE

COMUNI	n°alloggi	importo necessario
BELVEDERE SPINELLO	22	€ 231.000,00
CACCURI	20	€ 210.000,00
CARFIZZI	12	€ 126.000,00
CASABONA	30	€ 315.000,00
CERENZIA	72	€ 756.000,00
CIRO'MARINA	127	€ 1.333.500,00
CIRO'SUPERIORE	73	€ 766.500,00
COTRONEI	40	€ 420.000,00
CROTONE	1118	€ 11.739.000,00
CRUCOLI	28	€ 294.000,00
CUTRO	101	€ 1.060.500,00
ISOLA CAPO RIZZUTO	154	€ 1.617.000,00
MELISSA	154	€ 1.617.000,00
MESORACA	32	€ 336.000,00
PALLAGORIO	15	€ 157.500,00
PETILIA POLICASTRO	107	€ 1.123.500,00
ROCCA DI NETO	12	€ 126.000,00
ROCCABERNARDA	12	€ 126.000,00
SAN MAURO MARCH,	50	€ 525.000,00
SAN NICOLA D'ALTO	32	€ 336.000,00
SANTA SEVERINA	40	€ 420.000,00
SAVELLI	28	€ 294.000,00
SCANDALE	40	€ 420.000,00
STRONGOLI	95	€ 997.500,00
UMBRIATICO	10	€ 105.000,00
VERZINO	12	€ 126.000,00
COMPLESSIVAMENTE	2436	€ 25.578.000,00

TABELLA D

ALLOGGI DA RISTRUTTURARE DI CUI SI E' RICHIESTO FINANZIAMENTO ALLA REGIONE CALABRIA A SEGUITO DI APPROVAZIONE DEL DOCUMENTO PRELIMINARE ALLA PROGETTAZIONE

LOCALIZZAZIONI

LOCALIZZAZIONI	N° ALLOGGI	IMPORTO LAVORI	DELIBERA
LAVORI DI MANUTENZIONE STRAORDINARIA DI N°24 ALLOGGI IN CROTONE ALLA VIA LIBERTÀ N° 33-55	24	€ 357.720,00	N° 189 DEL 21/05/2010
LAVORI DI MANUTENZIONE STRAORDINARIA DI N°72 ALLOGGI IN CROTONE ALLA VIA G. PUGLISI N° 14/e, 13/d, 12/c, 11/b, 10/a, 4, 5, 6, 7-	72	€ 172.920,00	n° 188 DEL 21/05/2009
LAVORI DI MANUTENZIONE STRAORDINARIA DI N°72 ALLOGGI IN CROTONE ALLA VIA G. PUGLISI N° 15/F, 1, 2, 3, 8, 9-	72	€ 370.920,00	N° 187 DEL 21/05/2010
LAVORI DI MANUTENZIONE STRAORDINARIA DI N°64 ALLOGGI IN CROTONE ALLA VIA F. CULLO N° 1, 3, 5, 7-	64	€ 128.940,00	N° 186 DEL 21/05/2010
LAVORI DI MANUTENZIONE STRAORDINARIA DI N°64 ALLOGGI IN CROTONE ALLA VIA SALVEMINI N° 3, 5-	64	€ 57.816,00	N° 190 DEL 21/05/2010
LAVORI DI MANUTENZIONE STRAORDINARIA DI N°64 ALLOGGI IN CROTONE ALLA VIA SALVEMINI N° 2, 4, 6, 8-	64	€ 316.800,00	N° 191 DEL 21/05/2010
LAVORI DI MANUTENZIONE STRAORDINARIA DI N°64 ALLOGGI IN CROTONE ALLA VIA SALVEMINI N° 10, 12, 14, 16-	64	€ 287.100,00	N° 192 DEL 21/05/2010
LAVORI DI MANUTENZIONE STRAORDINARIA DI N°64 ALLOGGI IN CROTONE ALLA VIA G. DE BENEDETTI N° 1, 3, 5, 7, 9, 11-	64	€ 218.460,00	N° 185 DEL 21/05/2010
LAVORI DI MANUTENZIONE STRAORDINARIA DI N°48 ALLOGGI IN CROTONE ALLA VIA A. MORAVIA N° 1, 3, 5, 7, -	48	€ 70.620,00	N° 184 DEL 21/05/2010
LAVORI DI MANUTENZIONE STRAORDINARIA DI N°64 ALLOGGI IN CROTONE ALLA VIA MASTRACCHI N° 9, 11-	64	€ 54.120,00	N° 183 DEL 21/05/2010
LAVORI DI MANUTENZIONE STRAORDINARIA DI N°80 ALLOGGI IN CROTONE ALLA VIA MASTRACCHI N° 2, 15, 21, 17, 19-	80	€ 201.300,00	N° 182 DEL 21/05/2010
LAVORI DI MANUTENZIONE STRAORDINARIA DI N°51 ALLOGGI IN CROTONE ALLA VIA MASTRACCHI N° 1, 3, 5, 7, -	51	€ 101.600,00	N° 181 DEL 21/05/2010
LAVORI DI MANUTENZIONE STRAORDINARIA DI N°64 ALLOGGI IN CROTONE ALLA VIA G. FIORE 27+ VIA ALBANESE I/D-	64	€ 310.200,00	N° 180 DEL 21/05/2010
LAVORI DI MANUTENZIONE STRAORDINARIA DI N°64 ALLOGGI IN CROTONE ALLA VIA G. FIORE N° 23, 25-	64	€ 205.920,00	N° 179 DEL 21/05/2010
LAVORI DI MANUTENZIONE STRAORDINARIA DI N°16 ALLOGGI IN CROTONE ALLA VIA G. VITTORIO E VIA G. DELEDDA-	16	€ 238.260,00	N° 178 DEL 21/05/2010
LAVORI DI MANUTENZIONE STRAORDINARIA DI 28 ALLOGGI IN STRONGOLI , LOC. PIANETTE int. 37 e 35	28	€ 925.980,00	N° 177 DEL 21/05/2010
LAVORI DI MANUTENZIONE STRAORDINARIA DI 16 ALLOGGI IN STRONGOLI , LOC. PIANETTE int 16	16	€ 590.480,00	N° 176 DEL 21/05/2010
LAVORI DI MANUTENZIONE STRAORDINARIA DI 32 ALLOGGI IN ISOLA DI CAPO RIZZUTO , VIA DE FILIPPO	32	€ 1.744.600,00	N° 175 DEL 21/05/2010
LAVORI DI MANUTENZIONE STRAORDINARIA DI 18 ALLOGGI IN STRONGOLI , LOC. FRASSO	18	€ 463.000,00	N° 174 DEL 21/05/2010
LAVORI DI MANUTENZIONE STRAORDINARIA DI 22 ALLOGGI IN COTRONEI , LOC. TORRE int. 11	22	€ 315.370,00	N° 172 DEL 21/05/2010
LAVORI DI MANUTENZIONE STRAORDINARIA DI 16 ALLOGGI IN ROCCABERNARDA , VIALE TRIESTE	16	€ 436.150,00	N° 170 DEL 21/05/2010
LAVORI DI MANUTENZIONE STRAORDINARIA DI 12 ALLOGGI IN SAVELLI , LOC. COMUNELLO int. 124	12	€ 205.326,00	N° 169 DEL 21/05/2010
LAVORI DI MANUTENZIONE STRAORDINARIA DI 4 ALLOGGI IN SAVELLI , LOC. COMUNELLO	4	€ 295.240,00	N° 168 DEL 21/05/2010
LAVORI DI MANUTENZIONE STRAORDINARIA DI 15 ALLOGGI IN CUTRO , LOC. S. STEFANO	15	€ 191.400,00	N° 167 DEL 21/05/2010
LAVORI DI MANUTENZIONE STRAORDINARIA DI 10 ALLOGGI IN CRUCOLI , VIA ANNUNZIATA , int. 100 e 101	10	€ 138.600,00	N° 166 DEL 21/05/2010
TOTALE	1098	€ 11.063.072,00	

TABELLA E

ALLOGGI DA RISTRUTTURARE DI CUI SI E' RICHIESTO FINANZIAMENTO ALLA REGIONE CALABRIA SU ECONOMIE ACCERTATE

COMUNI	Delibera del D.G. n. 226 Del 07/06/2006		Delibera del D.G. n. 92 Del 12/03/2010		Delibera del D.G. n. 316 Del 03/11/2010		Delibera del D.G. n. 329 Del 17/11/2010		Delibera del D.G. n. 34 Del 7/03/2011		Delibera del D.G. n. 39 Del 08/03/2011		Delibera del D.G. n. 117 Del 18/06/2012		COMPLESSIVAMENTE			
	n°alloggi	importo	n°alloggi	importo	n°alloggi	importo	n°alloggi	importo	n°alloggi	importo	n°alloggi	importo	n°alloggi	importo	n°alloggi	importo		
BELVEDERE SPINELLO																		
CACCURI																		
CARFIZZI					12	€ 40.000,00		12	€ 50.000,00							€ 0,00		
CASABONA																€ 50.000,00		
CERENZIA																€ 40.000,00		
CIRO/MARINA																€ 0,00		
CIRO/SUPERIORE	30	€ 35.000,00														€ 0,00		
COTRONEI																€ 165.000,00		
CROTONE	530	€ 316.000,00														€ 185.000,00		
CRUCOLI	32	€ 30.000,00	395	€ 575.200,00												€ 390.000,00		
CUTRO	48	€ 40.000,00														€ 3.061.596,00		
ISOLA CAPO RIZZUTO																€ 110.000,00		
MELISSA	55	€ 30.000,00														€ 338.000,00		
MESORACA																€ 1.204.600,00		
PALLAGORIO																€ 145.912,76		
PETILIA POLICASTRO																€ 95.000,00		
ROCCA DINETO	58	€ 40.000,00														€ 40.000,00		
ROCCABERNARDA																€ 165.000,00		
SAN MAURO MARCHI																€ 727.190,00		
SAN NICOLA D'ALTO	30	€ 25.000,00														€ 170.000,00		
SANTA SEVERINA																€ 90.000,00		
SAVELLI																€ 55.000,00		
SCANDALE																€ 145.000,00		
STRONGOLI																€ 50.000,00		
UMBRATICO																€ 60.000,00		
VERZINO																€ 110.000,00		
comprensori anno 2010- 2011																€ 0,00		
COMPLESSIVAMENTE	783	€ 516.000,00	395	€ 575.200,00	38	125.400	496	€ 1.490.000,00	258	€ 565.912,76	800	€ 4.373.186,00	96	€ 239.742,98	96	€ 239.742,98	2.866	€ 7.885.441,74