

**CONSIGLIO REGIONALE DELLA CALABRIA**  
**SEGRETERIA UFFICIO DI PRESIDENZA**



**VERBALE DI DELIBERAZIONE**

**Deliberazione n. 23**  
**del 26 maggio 2015**

**OGGETTO:** Presa d'atto del conto consuntivo dell'esercizio finanziario 2014.

L'anno duemilaquindici, addì ventisei del mese di maggio, alle ore 16,00, nella sede del Consiglio regionale in Reggio Calabria, si è riunito l'Ufficio di Presidenza, così costituito:

			Presente	Assente
Presidente:	SCALZO	Antonio	SI	//
Vice Presidenti:	D'AGOSTINO	Francesco	SI	//
	GENTILE	Giuseppe	SI	//
Consiglieri				
Segretari-Questori:	NERI	Giuseppe	SI	//
	GRAZIANO	Giuseppe	SI	//

Assiste l'Avv. Giovanni Fedele, Segretario dell'Ufficio, incaricato della redazione del verbale ed è, altresì, presente il Dott. Maurizio Priolo, in qualità di Segretario Generale.

**L'UFFICIO DI PRESIDENZA**

## **PREMESSO:**

**CHE** l'articolo 44 del Regolamento interno di amministrazione e contabilità, approvato con delibera del Consiglio regionale n. 123 del 01 agosto 2011, stabilisce che l'Ufficio di Presidenza delibera il conto consuntivo del precedente esercizio e lo presenta unitamente alla relazione della Commissione Speciale di Vigilanza, al Consiglio, che lo approva entro il 30 giugno;

**CHE** l'articolo 3 della Legge regionale 10 gennaio 2013 n. 2, prevede che il Collegio dei Revisori di Conti rediga una relazione sul conto consuntivo del Consiglio regionale contenente valutazioni sulla corrispondenza del conto alle risultanze della gestione, nonché proposte per migliorare l'efficienza e l'economicità della gestione;

**CHE** l'Ufficio di Presidenza con deliberazione n. 8 del 24 febbraio 2015 ha preso atto del verbale di chiusura della contabilità dell'esercizio finanziario 2014, riscontrando un presunto avanzo di amministrazione pari ad € 10.258.409,39;

**CHE** il Servizio Bilancio e Ragioneria del Consiglio regionale ha trasmesso, ai sensi dell'art. 44 del Regolamento interno di amministrazione e contabilità del Consiglio, il verbale di parificazione del conto dell'esercizio finanziario 2014 così come rimesso dalla Banca Monte dei Paschi di Siena, Tesoriere;

**ACCERTATO** che le risultanze del conto del Tesoriere relative all'esercizio finanziario 2014 corrispondono con quelle del Servizio Bilancio e Ragioneria;

**PRESO ATTO** che, per la determinazione dell'avanzo di amministrazione definitivo, con determinazione R.G. n. 194 del 18 marzo 2015, sono state effettuate le operazioni di riaccertamento ordinario dei residui attivi e passivi alla data del 31 dicembre 2014, previa revisione delle ragioni di conservazione in tutto o in parte degli stessi nelle scritture contabili dell'Ente, ai sensi dell'articolo 3 comma 4 del D.Lgs. n. 118/2011, così come modificato e integrato dal D. Lgs. n. 126/2014;

**PRESO ATTO** che il conto di bilancio, dopo le operazioni di riaccertamento ordinario alla data del 31 dicembre 2014, si chiude con le seguenti risultanze:

## QUADRO RIASSUNTIVO DELLA GESTIONE FINANZIARIA ESERCIZIO 2014

	RESIDUI	COMPETENZA	Totale
Fondo di cassa al 01.01.2014	.....	.....	3.914.408,26
RISCOSSIONI (+)	39.357.561,95	43.785.630,80	83.143.192,75
PAGAMENTI (-)	8.789.637,27	66.079.729,60	74.869.366,87
Fondo cassa al 31.12.2014			12.188.234,14
RESIDUI ATTIVI (+)	1.388.951,84	28.306.191,89	29.695.143,73
RESIDUI PASSIVI (-)	11.237.884,28	4.989.799,38	16.227.683,66
DIFFERENZA	.....	.....	13.467.460,07
	AVANZO (+) o	DISAVANZO (-)	25.655.694,21

### CONSIDERATO:

**CHE** il comma 7 dell'articolo 3 del D. Lgs. n. 118 del 23 giugno 2011, così come modificato e integrato dal D. Lgs. n. 126 del 10 agosto 2014, prevede l'obbligo, per tutte le amministrazioni pubbliche, di effettuare il riaccertamento straordinario dei residui attivi e passivi esistenti al 31 dicembre 2014, al fine di adeguarli al nuovo principio contabile della competenza finanziaria "potenziata";

**CHE** il comma 10 dell'articolo 3 del D. Lgs. n.118 del 23 giugno 2011 così come modificato e integrato dal D. Lgs. n. 126 del 10 agosto 2014, prevede che la quota libera del risultato di amministrazione al 31 dicembre 2014 non può essere applicata al bilancio di previsione 2015 in attesa del riaccertamento straordinario dei residui da effettuarsi alla data del 01.01.2015, secondo quanto stabilito nel principio contabile 9.3, allegato n.4/2 del citato decreto legislativo;

**VISTO** l'articolo unico della L.r. n. 1 del 07 gennaio 2003 e ss. mm., che demanda all'Ufficio di Presidenza un ulteriore atto teso a stabilire la destinazione dell'avanzo di amministrazione dell'esercizio 2014;

Su proposta del Servizio Bilancio e Ragioneria;


a voti unanimi

## DELIBERA

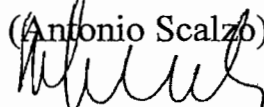
- di approvare il conto consuntivo del Bilancio del Consiglio regionale, relativo all'esercizio finanziario 2014 secondo le risultanze riportate nei prospetti allegati al presente atto, dalle quali si evince un avanzo di amministrazione pari ad € 25.655.694,21;
- di stabilire, con ulteriori atti, la determinazione dell'avanzo definitivo dell'esercizio 2014, previa deliberazione di riaccertamento straordinario dei residui attivi e passivi esistenti al 31 dicembre 2014, nonché la sua destinazione;
- di trasmettere copia del presente provvedimento per opportuna conoscenza e per quanto di rispettiva competenza al Segretariato Generale, Capo di Gabinetto, al Presidente della Commissione Speciale di Vigilanza, al Dirigente della Commissione Speciale di Vigilanza, al Settore Segreteria Assemblea ed Affari Generali, al Servizio Bilancio e Ragioneria ed al Collegio dei Revisori dei Conti.

Letto, approvato e sottoscritto

Il Segretario

(Giovanni Fedele)  



Il Presidente

(Antonio Scalzo)  


CONSIGLIO REGIONALE DELLA CALABRIA  
 SETTORE SEGRETERIA UFFICIO DI PRESIDENZA

La presente copia è composta da  
N° TRE PAGINE DI UN FOGLIO RETTA'  
DI QUESTA QUARTA + ALLEGATO  
 è copia conforme all'originale

Reggio Calabria 29 MAG. 2015

IL DIRIGENTE  
 Ass. Giovanni Fedele  




**CONSIGLIO REGIONALE DELLA CALABRIA**

*Area Funzionale Gestione  
Servizio Bilancio e Ragioneria*

**RELAZIONE AL CONTO CONSUNTIVO PER L'ANNO 2014**

Dall'analisi del Conto Consuntivo del Consiglio regionale si evidenzia che il totale del Titolo I, relativo alle spese effettuate per il funzionamento del Consiglio Regionale, è stato pari a euro 61.607.010,50. Rispetto all'anno precedente la spesa si è ridotta di €.4.713.655,17, pari al 7,11%.

In particolare, le spese in conto residui sono state pari ad euro 8.449.721,43 (registrando, rispetto all'esercizio precedente, una riduzione del 45,37%), mentre quelle in conto competenza sono state pari ad euro 53.157.289,07 (riportando, rispetto all'esercizio precedente, un aumento del 4,53%).


Dal lato delle entrate, i fondi messi a disposizione dalla Giunta Regionale, per l'anno 2014, sono stati pari ad euro 58.000.000,00, di cui euro 28.000.000,00 costituenti residui attivi che saranno oggetto di analisi in sede di riaccertamento straordinario dei residui alla data del 01.01.2015.

Come previsto dalla L.R. n. 1/2003 e ss.mm.ii. l'avanzo di amministrazione scaturente dall'esercizio 2013, pari ad euro 9.615.550,87, è stato utilizzato per far fronte alle spese del Consiglio Regionale, senza richiedere ulteriori somme alla Giunta Regionale, come da Deliberazione U.P. n.40 del 03.06.2014 confermata dalla Deliberazione consiliare n. 397 del 25.06.2014.

Analizzando gli specifici stanziamenti dei capitoli del titolo I si espone quanto segue:

**Capitolo 1 - "Trattamento indennitario Consiglieri e componenti Giunta Regionale":** il totale delle spese è stato pari ad € 17.277.548,36. Rispetto all'esercizio precedente si è registrato un aumento della spesa di €. 455.438,03, pari al 2,71%

Analizzando in dettaglio il capitolo si evidenzia che:

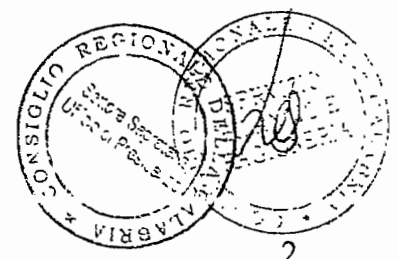


- l'articolo 1 "Indennità e rimborsi di cui agli artt. 1-4-5 L.R. n.3/1996" registra una diminuzione di € 158.870,23 rispetto all'anno 2013 - pari al 2,04%.
- l'articolo 2 "Indennità per missioni di cui all'art. 9 della L.R. n. 3/1996" registra un aumento di € 451.474,66 rispetto all'anno precedente, a causa dell'istituzione del Sub-articolo 21 che accoglie le spese per il noleggio auto e l'esercizio di autovettura per lo svolgimento delle funzioni di cui all'art. 2 della L.R. n. 1/2013, in precedenza gravanti sul capitolo 5 del bilancio;
- l'articolo 3 "Assicurazione contro gli infortuni dei Consiglieri regionali" registra un incremento pari a € 87.208,86 rispetto all'anno 2013, dovuto al pagamento di appendici assicurative per modifiche dei soggetti beneficiari, proroghe e del premio anticipato relativo alla nuova gara;
- l'articolo 4 "Spese per indennità di fine mandato" non registra alcuna spesa perché con Deliberazione consiliare n. 246 del 12 novembre 2012, L.R. n. 56 del 15 novembre 2012, tale indennità è stata abolita;
- l'articolo 5 "Indennità per assegni vitalizi, reversibilità e restituzione contributi versati di cui agli artt. 11 e ss. L.R. n. 3/1996" non registra variazioni significative rispetto all'esercizio precedente; la spesa, infatti, si è attestata a €. 7.848.305,27 (+1,21%);
- l'articolo 6 "Irap su indennità di cui agli artt.10-50 L.R. n.3/1996" registra un importo analogo a quello rilevato nell'esercizio 2013, pari a €.918.604,91 (+1,99%).

**Capitolo 2 "Spese istituzionali del Consiglio Regionale":** la spesa complessiva è stata pari ad euro 582.799,55. In tale capitolo è stato registrato un incremento di euro 109.330,65 rispetto all'anno precedente ( pari al 23,09%) che ha riguardato, in particolare, le spese per attività promozionali e per la concessione di patrocini e contributi.

**Capitolo 3 "Spese di funzionamento dei Gruppi consiliari":** la spesa complessiva è stata pari ad euro 1.972.614,68 con un risparmio di euro 635.303,71, rispetto all'esercizio 2013, pari al 24,36%. Tale riduzione è dovuta alla fine anticipata della IX<sup>a</sup> Legislatura.

**Capitolo 4 "Spese trattamento fisso ed accessorio del Personale del Consiglio":** la spesa complessiva è stata pari ad € 31.857.793,96 e risulta essere diminuita di euro 2.712.701,11 rispetto all'anno 2013 (pari al 7,85%). In particolare:

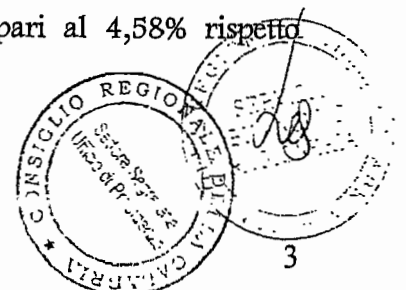


- la spesa dell'articolo 1 - relativo al trattamento del personale amministrativo - è stata pari ad euro 21.458.280,97, diminuita rispetto all'anno 2013 del 10,36%. Essa registra una riduzione delle spese per assegni fissi (sub 120), delle spese per il rimborso del personale comandato da altre amministrazioni (sub 121), delle spese per salario accessorio del personale di ruolo (sub 122-220 -221) per contributi obbligatori a carico dell'Ente (sub 130), delle spese per missioni (sub 180) e delle spese per acquisto di vestiario (sub 200). Le voci di spesa in aumento sono rappresentate dalle spese per formazione e aggiornamento (sub 190) e dalle spese per accertamenti sanitari (sub 210), costituenti obblighi di legge.
- l'articolo 2 - relativo al trattamento del personale delle strutture speciali - ha registrato una spesa complessiva pari ad € 7.723.122,60, con un diminuzione di € 469.379,91 rispetto all'esercizio precedente (pari al 5,73%), dovuto alla riduzione delle spese per il salario accessorio per il personale ex-lege 25/2001 (sub 230) e delle indennità per disagio e mensa del personale esterno assegnato alle Strutture Speciali (sub 280-281);
- l'articolo 3 - relativo alle prestazioni di carattere occasionale e straordinario da parte di estranei all'Amministrazione - ha registrato un aumento di €. 761.878,60 , pari al 48,57% rispetto all'anno 2013. La spesa complessiva, che si è assestata ad € 2.330.514,68, è stata influenzata dall'aumento degli oneri derivanti dal finanziamento delle attività di servizio della società in house "Portanova S.p.A.", dovuti al pagamento del saldo del finanziamento dell'attività svolta nel 2013 per un importo di €. 737.000,00.
- l'articolo 4 - relativo alle spese per il servizio sostitutivo di mensa - ha registrato una spesa pari ad € 345.875,71, in aumento del 27,20% rispetto al 2013.
- l'articolo 5 - relativo alle spese per accantonamento T.F.R. dei dipendenti di ruolo e giornalisti del Consiglio regionale - non ha registrato alcuna spesa nell'esercizio 2014.

**Capitolo 5** "Spese postali, telefoniche, telematiche, cancelleria, Biblioteca, resocontazione, stampa e documentazione, arredi, impianti e manutenzione immobile": la spesa complessiva è stata pari ad euro 8.156.055,20. Rispetto al precedente esercizio finanziario, la spesa è rimasta sostanzialmente invariata (-2,70%).

In particolare:

- le spese dell'articolo 1 sono aumentate di €. 71.045,05 pari al 4,58% rispetto all'esercizio precedente, attestandosi a €. 1.622.687,67;




- le spese dell'articolo 2 hanno registrato un diminuzione rispetto all'anno precedente di €. 729.568,09, pari al 27,60%. Tale flessione ha riguardato le spese d'ufficio (sub 330), le spese per l'acquisto di attrezzature informatiche e programmi (sub 340), le spese per costruzione sede di nuovi Organismi statutari (sub 341), le spese per attività di digitalizzazione (sub 342) e le spese per acquisto di autovetture e relative spese di manutenzione (sub 360). Le spese per acquisto di riviste e quotidiani (sub 310), le spese per la biblioteca (sub 320), le spese per il funzionamento del CO.Re.Com. (sub 351) e le spese per inserzioni pubblicitarie e pubblicità istituzionale (sub 370) hanno, invece, registrato un aumento rispetto all'esercizio 2013;

- le spese dell'articolo 3 hanno subito un incremento di € 432.408,86, pari al 10,33%, rispetto all'esercizio precedente. Tale aumento ha interessato essenzialmente le spese per la manutenzione e la gestione di immobili ed impianti del Consiglio (sub 400), mentre le spese per le opere di ammodernamento ed adeguamento della sede (sub 401) hanno subito una diminuzione. Le spese per l'assicurazione degli immobili (sub 410), le spese di fitto e condominiali degli uffici decentrati del Consiglio regionale (sub 420), le spese per la pulizia e la vigilanza armata della sede del Consiglio regionale sono rimaste sostanzialmente immutate.

**Capitolo 6** "Compensi, onorari e rimborsi consulenze a favore del Consiglio, indagini conoscitive, convegni, studi e ricerche": la spesa complessiva è stata pari ad €.1.760.198,75. Essa ha registrato una riduzione pari ad €. 1.704.304,85 rispetto all'esercizio precedente (- 49,19 %)

Tale riduzione dipende dalla diminuzione delle spese per manifestazioni e convegni (articolo 2) e per la cessazione dell'erogazione di contributi per l'intervento finanziario a favore dei giovani laureati calabresi, già impegnati nel "Programma Stage", previsto dalla Delibera dell' U.P. n. 34 del 08 luglio 2011 e rinnovato, per ulteriori 6 mesi, dall' art. 2 della L.R. n. 36 del 10 agosto 2012 (articolo 4).

Su tale capitolo sono gravate, inoltre, le spese previste dalla L.R. n.13 del 08.06.1996 per il Comitato per la semplificazione legislativa (Delibera U.P. n. 122 del 28.12.2012); per il compenso dei Direttori per l'esecuzione dei contratti, ai sensi del D.P.R. n. 207/2010, per il compenso dei componenti delle commissioni gare, del Responsabile del servizio di prevenzione e protezione dai rischi nei luoghi di lavoro e del Medico competente, ai sensi del d. lgs n. 81/2008, oltre a quelle per l'O.I.V. (Delibera U.P. n. 123 del 28.12.2012), le spese previste dall'art. 11 comma 2 della L.R. n.8 del 13.05.1996 per i Consulenti Giuridici (Delibera U.P. n. 18 del 20.07.2010), per i Consulenti Esperti, previsti dai commi 1 e 3.





dell'articolo unico della L.R. n. 13 del 08.06.1996, le spese per l'Associazione degli ex-Consiglieri Regionali ( L.R. n.3/2001), nonché i compensi per il Collegio dei Revisori (L.R. n.2/2013) e per la Commissione per le Pari Opportunità (L.R. n. 4/1987)

Nel Titolo II “ Spese compensative e varie” sono stati finanziati gli Organismi Statutari previsti da varie Leggi regionali.

In particolare, in tale titolo nell'anno 2014 sono state sostenute le spese concernenti il funzionamento del Co.Re.Com. Calabria, finanziato dall'Autorità per le Telecomunicazioni. Sono, inoltre, compresi i versamenti per pignoramenti su emolumenti effettuati da Equitalia e dall'Autorità Giudiziaria, le spese per versamento dei contributi Inail trattenuti ed il pagamento delle spese di pubblicazione delle gare che, a seguito dell'entrata in vigore dell'art. 34, comma 35, della Legge n. 221 del 17/12/2012, a partire dal 1 gennaio 2013, sono oggetto di rimborso da parte degli aggiudicatari di contratti pubblici.

Il totale delle spese del Titolo II è stato pari ad euro 456.023,68.

Le entrate del Titolo II “Entrate compensative e varie” riguardano le somme incassate per interessi bancari, contributi volontari versati dagli ex-Consiglieri, rimborsi per personale comandato presso altre amministrazioni, trattenute Inail su retribuzioni, incassi per restituzione spese di pubblicazione di bandi e avvisi di gara che a partire dal 1 gennaio 2013, sono posti a carico degli aggiudicatari di contratti pubblici, pignoramenti effettuati da Equitalia e dall'A.G., riscossione fitto Sale del Consiglio regionale e per altre entrate varie ed eventuali.

Il totale delle entrate del Titolo II è stato pari ad euro 1.211.591,81.

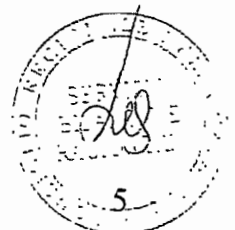
Nel Titolo III “Partite di giro” sono ricompresi gli incassi e le spese in conto terzi, che hanno un effetto figurativo poiché l'Ente è, al tempo stesso, creditore e debitore.

Rientrano in tali fattispecie: le ritenute erariali (ritenute d'acconto e d'imposta Irpef), le ritenute effettuate al personale dipendente ed ai collaboratori di tipo previdenziale, assistenziale o per conto di terzi (ritenute sindacali e cessioni di quinto dello stipendio), depositi cauzionali e spese contrattuali ecc..

Il totale delle spese del Titolo III è stato pari ad euro 12.806.332,69.

Il totale delle entrate del Titolo III è stato pari ad euro 12.854.100,94.

La differenza, pari ad euro 47.768,25, è dovuta, per euro 51,23, a contributi previdenziali da versare nell'anno successivo, e, per euro 47.717,02, quale importo da pagare ai dipendenti regionali ed ai loro aventi causa a titolo di premio di fine servizio ai sensi della L.R. n. 19/1986.



Il risultato finanziario relativo all'esercizio 2014 coincide perfettamente con il verbale di parificazione inviato dal Tesoriere "Banca Monte dei Paschi di Siena Spa".

Da rilevare che, dopo le operazioni di riaccertamento dei residui attivi e passivi, l'avanzo di amministrazione è pari ad euro 25.655.694,21.

Sono stati emessi n° 2.306 mandati e n° 1.124 reversali; il fondo cassa è incrementato da euro 3.914.408,26 al 01.01.2014 ad euro 12.188.234,14 al 31.12.2014.

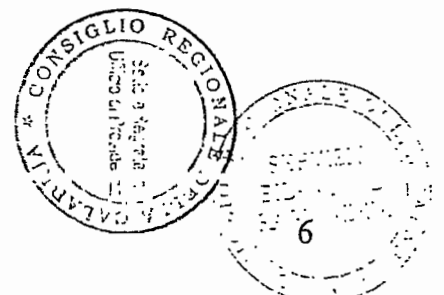
Si evidenzia, inoltre, che la consistenza del Fondo Accantonamento Tfr per dipendenti di ruolo e giornalisti, al 31.12.2014, risulta essere pari ad euro 2.591.437,22.

Al Conto consuntivo 2014 viene allegato il rendiconto degli Elementi patrimoniali come previsto dall'articolo 43 del Regolamento Interno di Amministrazione e Contabilità: da esso risulta una consistenza delle attività patrimoniali pari ad euro 44.218.896,70 di cui euro 38.519.492,16, per Terreni e Fabbricati ed euro 5.699.404,54, per beni mobili.

Gli Uffici del Servizio Bilancio e Ragioneria, nel rispetto di quanto dispone l'articolo 35 del Regolamento Interno di Amministrazione e Contabilità, hanno curato la raccolta, la catalogazione e la conservazione degli ordinativi di incasso e dei mandati emessi nell'arco dell'esercizio 2014.

Il Responsabile del Procedimento  
Dott.ssa Valeria Orlando

Il Dirigente  
- Dott. Luigi Danilo Latella -



QUADRO RIASSUNTIVO DELLA GESTIONE FINANZIARIA

ANNO 2014

	RESIDUI	COMPETENZA	TOTALE
Fondo di cassa al 1° gennaio .....			3.914.408,26
RISCOSSIONI (+):	39.357.561,95	43.785.630,80	83.143.192,75
PAGAMENTI ..(-):	8.789.637,27	66.079.729,60	74.869.366,87
			-----
FONDO DI CASSA AL 31 DICEMBRE .....			12.188.234,14
PAGAMENTI per azioni esecutive non regolarizzate al 31 dicembre.....			0,00
			-----
DIFFERENZA .....			12.188.234,14
RESIDUI ATT.(+):	1.388.951,84	28.306.191,89	29.695.143,73
RESIDUI PAS.(-):	11.237.884,28	4.989.799,38	16.227.683,66
			-----
DIFFERENZA .....			13.467.460,07
			-----
AVANZO(+) o DISAVANZO(-) :			25.655.694,21
			-----
RISULTATO			0,00
DI			0,00
AMMINISTRAZIONE			0,00

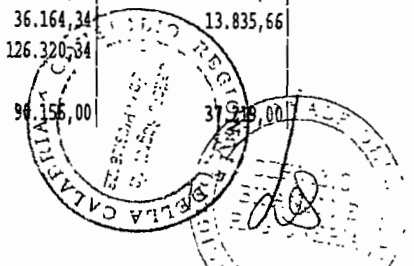
Il Responsabile del Procedimento  
Dott.ssa Valeria Orlando



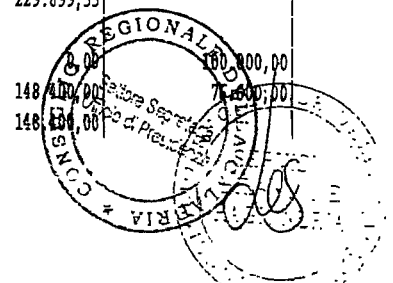
IL DIRIGENTE  
Dott. Luigi Danilo Latella




CAPITOLO	RESID. CONSERVATI E STANZIAMENTI DEFINITIVI DI BILANCIO	NUM. RIF.	CONTO TESORIERE		DETERMINAZIONE DEI RESIDUI		IMPEGNI	MINORI RESIDUI O ECONOMIE	
			PAGAMENTI		RESIDUI DA RIPORTARE				
NUMERO ARTIC.	DENOMINAZIONE		RESIDUI	B	RESIDUI	C	RESIDUI	D=B+C	E=A-D
			COMPETENZA	G	COMPETENZA	H	COMPETENZA	I=G+H	L=F-I
			TOTALE	N	AL 31/12	O=C+H	TOTALE	P=D+I	
			CASSA	R	AL 31/12	S=C+H			
	TITOLO I SPESE CORRENTI								
	CAPITOLO 1 Trattamento indennitario dei Consiglieri regionali e dei co mponenti della Giunta regional e non consiglieri (L.R. n.3/19 96 e ss. modificazioni)								
1	Indennità e rimborsi di cui agli artt. 1-4-5	RS	36.000,00		0,00	0,00	0,00	0,00	36.000,00
		CP	8.270.000,00	7.641.883,96	0,00	0,00	7.641.883,96	628.116,04	
		T	8.306.000,00	7.641.883,96	0,00	0,00	7.641.883,96		
		CS	8.306.000,00	7.641.883,96	0,00	0,00			
Sub. 10	SUB 10 - Indennità e rimbor si di cui agli artt.1 L.R. n. 3/1996	RS	0,00	0,00	0,00	0,00	0,00	0,00	0,00
		CP	3.750.000,00	3.392.613,31	0,00	0,00	3.392.613,31	357.386,69	
		T	3.750.000,00	3.392.613,31	0,00	0,00	3.392.613,31		
		CS	3.750.000,00	3.392.613,31	0,00	0,00			
Sub. 13	SUB 13 - Indennità compone nti esterni Giunta Regiona le (L.R. n.7/2010 art. 1 comma 3)	RS	0,00	0,00	0,00	0,00	0,00	0,00	0,00
		CP	470.000,00	435.030,65	0,00	0,00	435.030,65	34.969,35	
		T	470.000,00	435.030,65	0,00	0,00	435.030,65		
		CS	470.000,00	435.030,65	0,00	0,00			
Sub. 14	SUB 14 - Spese per l'eser cizio di mandato	RS	36.000,00	0,00	0,00	0,00	0,00	0,00	36.000,00
		CP	4.000.000,00	3.794.240,00	0,00	0,00	3.794.240,00	205.760,00	
		T	4.036.000,00	3.794.240,00	0,00	0,00	3.794.240,00		
		CS	4.036.000,00	3.794.240,00	0,00	0,00			
Sub. 15	SUB 15 - Indennità per mis sioni - L.R. n.3/1996 art. 9	RS	0,00	0,00	0,00	0,00	0,00	0,00	0,00
		CP	50.000,00	20.000,00	0,00	0,00	20.000,00	30.000,00	
		T	50.000,00	20.000,00	0,00	0,00	20.000,00		
		CS	50.000,00	20.000,00	0,00	0,00			
2	Indennità per missioni	RS	65.611,06	32.681,24	10.488,99	43.170,23	22.440,83		
		CP	860.367,00	709.752,64	3.451,79	713.204,43	147.162,57		
		T	925.978,06	742.433,88	13.940,78	756.374,66			
		CS	925.978,06	742.433,88	13.940,78				
Sub. 20	SUB 20 - Indennità per mis sioni - contributo forfett ario	RS	65.611,06	32.681,24	10.488,99	43.170,23	22.440,83		
		CP	460.367,00	355.919,63	0,00	355.919,63	104.447,37		
		T	525.978,06	388.600,87	10.488,99	399.089,86			
		CS	525.978,06	388.600,87	10.488,99				
Sub. 21	SUB 21 - Contributo per no leggio auto ed esercizio di autovettura per lo svol gimento delle funzioni - L.R. n. 1/2013 art. 2	RS	0,00	0,00	0,00	0,00	0,00	0,00	0,00
		CP	400.000,00	353.833,01	3.451,79	357.284,80	42.715,20		
		T	400.000,00	353.833,01	3.451,79	357.284,80			
		CS	400.000,00	353.833,01	3.451,79				
3	Assicurazione contro gli infortuni dei Consiglieri regionali	RS	127.375,00	90.156,00	0,00	90.156,00	37.219,00		
		CP	50.000,00	36.164,34	0,00	36.164,34	13.835,66		
		T	177.375,00	126.320,34	0,00	126.320,34			
		CS	177.375,00	126.320,34	0,00				
Sub. 30	SUB 30 - Assicurazione con	RS	127.375,00	90.156,00	0,00	90.156,00	37.219,00		




CAPITOLO	RESID. CONSERVATI E STANZIAMENTI DEFINITIVI DI BILANCIO	NUM. RIF.	CONTO TESORIERE		DETERMINAZIONE DEI RESIDUI		IMPEGNI	MINORI RESIDUI O ECONOMIE			
			PAGAMENTI		RESIDUI DA RIPORTARE						
NUMERO ARTIC.	DENOMINAZIONE		RESIDUI	A	RESIDUI	B	RESIDUI	C	RESIDUI	D=B+C	E=A-D
			COMPETENZA	F	COMPETENZA	G	COMPETENZA	H	COMPETENZA	I=G+H	L=F-I
			TOTALE	M	TOTALE	N	AL 31/12	O=C+H	TOTALE	P=D+I	
			CASSA	Q	CASSA	R	AL 31/12	S=C+H			
	tro gli infortuni dei Consiglieri Regionali	CP	50.000,00		36.164,34		0,00		36.164,34		13.835,66
		T	177.375,00		126.320,34		0,00		126.320,34		
		CS	177.375,00		126.320,34		0,00				
5	Indennità per assegni vitalizi, reversibilità e restituzione contributi versati - art.11 e seguenti L.R. n. 3/96 e ss.mm.	RS	252.122,75		71.900,00		0,00		71.900,00		180.222,75
		CP	8.160.000,00		7.776.405,27		0,00		7.776.405,27		383.594,73
		T	8.412.122,75		7.848.305,27		0,00		7.848.305,27		
		CS	8.412.122,75		7.848.305,27		0,00				
Sub. 50	SUB 50 - Indennità assegni vitalizi L.R. n.3/1996 art 14	RS	170.222,75		0,00		0,00		0,00		170.222,75
		CP	6.600.000,00		6.474.265,58		0,00		6.474.265,58		125.734,42
		T	6.770.222,75		6.474.265,58		0,00		6.474.265,58		
		CS	6.770.222,75		6.474.265,58		0,00				
Sub. 51	SUB 51 - reversibilità assegno vitalizio. L.R. n. 3/1996 art. 21	RS	71.900,00		71.900,00		0,00		71.900,00		0,00
		CP	1.450.000,00		1.302.139,69		0,00		1.302.139,69		147.860,31
		T	1.521.900,00		1.374.039,69		0,00		1.374.039,69		
		CS	1.521.900,00		1.374.039,69		0,00				
Sub. 52	SUB 52 - restituzione contributi versati. L.R. n. 3/1996 art. 18	RS	10.000,00		0,00		0,00		0,00		10.000,00
		CP	110.000,00		0,00		0,00		0,00		110.000,00
		T	120.000,00		0,00		0,00		0,00		
		CS	120.000,00		0,00		0,00				
6	IRAP su indennità di cui agli art.10-50	RS	20.000,00		20.000,00		0,00		20.000,00		0,00
		CP	930.000,00		898.604,91		0,00		898.604,91		31.395,09
		T	950.000,00		918.604,91		0,00		918.604,91		
		CS	950.000,00		918.604,91		0,00				
Sub. 60	SUB 60 - IRAP su indennità di cui agli art. 10-50	RS	20.000,00		20.000,00		0,00		20.000,00		0,00
		CP	930.000,00		898.604,91		0,00		898.604,91		31.395,09
		T	950.000,00		918.604,91		0,00		918.604,91		
		CS	950.000,00		918.604,91		0,00				
	<b>TOTALE CAPITOLO 1</b>	RS	501.108,81		214.737,24		10.488,99		225.226,23		275.882,58
		CP	18.270.367,00		17.062.811,12		3.451,79		17.066.262,91		1.204.104,09
		T	18.771.475,81		17.277.548,36		13.940,78		17.291.489,14		
		CS	18.771.475,81		17.277.548,36		13.940,78				
	<b>CAPITOLO 2</b>										
	<b>Spese istituzionali del Consiglio Regionale</b>										
1	Spese istituzionali del Consiglio Regionale	RS	192.500,00		82.400,00		9.500,00		91.900,00		100.600,00
		CP	625.000,00		500.399,55		47.900,00		548.299,55		76.700,45
		T	817.500,00		582.799,55		57.400,00		640.199,55		
		CS	817.500,00		582.799,55		57.400,00				
Sub. 70	SUB 70 - Spese di rappresentanza del Presidente del Consiglio Regionale	RS	0,00		0,00		0,00		0,00		0,00
		CP	230.000,00		229.899,55		0,00		229.899,55		100,45
		T	230.000,00		229.899,55		0,00		229.899,55		
		CS	230.000,00		229.899,55		0,00				
Sub. 71	SUB 71 - Spese per attività promozionali	RS	100.000,00		0,00		0,00		0,00		100.000,00
		CP	225.000,00		115.500,00		32.900,00		148.400,00		76.600,00
		T	325.000,00		115.500,00		32.900,00		148.400,00		176.600,00



CAPITOLO	RESID. CONSERVATI E STANZIAMENTI DEFINITIVI DI BILANCIO	NUM. RIF.	CONTO TESORIERE		DETERMINAZIONE DEI RESIDUI		IMPRGNI	MINORI RESIDUI O ECONOMIE		
			PAGAMENTI		RESIDUI DA RIPORTARE					
NUMERO ARTIC.	DENOMINAZIONE		RESIDUI	B	RESIDUI	C	RESIDUI	D=B+C	E=A-D	
			COMPETENZA	F	COMPETENZA	G	COMPETENZA	H	I=G+H	L=P-I
			TOTALE	M	TOTALE	N	AL 31/12	O=C+H	TOTALE	P=D+I
			CASSA	Q	CASSA	R	AL 31/12	S=C+H		
Sub. 72	SUB 72 - Patrocinio e cont ributi	CS	325.000,00		115.500,00		32.900,00			
		RS	92.500,00		82.400,00		9.500,00		91.900,00	600,00
		CP	170.000,00		155.000,00		15.000,00		170.000,00	0,00
		T	262.500,00		237.400,00		24.500,00		261.900,00	
		CS	262.500,00		237.400,00		24.500,00			
2	Spese per il cerimoniale	RS	95.000,00		0,00		0,00		0,00	95.000,00
		CP	10.000,00		0,00		0,00		0,00	10.000,00
		T	105.000,00		0,00		0,00		0,00	
		CS	105.000,00		0,00		0,00			
Sub. 80	SUB 80 - Spese per il ceri moniale	RS	95.000,00		0,00		0,00		0,00	95.000,00
		CP	10.000,00		0,00		0,00		0,00	10.000,00
		T	105.000,00		0,00		0,00		0,00	
		CS	105.000,00		0,00		0,00			
	TOTALE CAPITOLO 2	RS	287.500,00		82.400,00		9.500,00		91.900,00	195.600,00
		CP	635.000,00		500.399,55		47.900,00		548.299,55	86.700,45
		T	922.500,00		582.799,55		57.400,00		640.199,55	
		CS	922.500,00		582.799,55		57.400,00			
	CAPITOLO 3 Spese di funzionamento dei Gruppi consiliari (L.R. n. 13/ 2002 e ss.mm.ii.)									
1	Spese funzionamento Gruppi Consiliari Legge n. 213/20 12.	RS	244.856,92		35.571,60		0,00		35.571,60	209.285,32
		CP	2.790.000,00		1.937.043,08		0,00		1.937.043,08	852.956,92
		T	3.034.856,92		1.972.614,68		0,00		1.972.614,68	
		CS	3.034.856,92		1.972.614,68		0,00			
Sub. 90	SUB 90 - Contributo funzio namento Gruppi Consiliari L.n. 213/2012	RS	43.203,61		4.803,61		0,00		4.803,61	38.400,00
		CP	348.000,00		285.900,56		0,00		285.900,56	62.099,44
		T	391.203,61		290.704,17		0,00		290.704,17	
		CS	391.203,61		290.704,17		0,00			
Sub. 92	SUB 92 -Spese per il perso nale dei Gruppi Consiliari	RS	201.653,31		30.767,99		0,00		30.767,99	170.885,32
		CP	2.442.000,00		1.651.142,52		0,00		1.651.142,52	790.857,48
		T	2.643.653,31		1.681.910,51		0,00		1.681.910,51	
		CS	2.643.653,31		1.681.910,51		0,00			
	TOTALE CAPITOLO 3	RS	244.856,92		35.571,60		0,00		35.571,60	209.285,32
		CP	2.790.000,00		1.937.043,08		0,00		1.937.043,08	852.956,92
		T	3.034.856,92		1.972.614,68		0,00		1.972.614,68	
		CS	3.034.856,92		1.972.614,68		0,00			
	CAPITOLO 4. Spese per il trattamento del personale addetto al Consiglio regionale. Trattamento fisso ed accessorio									
1	Spese per il trattamento	RS	11.759.125,84		3.750.608,85		1.870.852,30			



CAPITOLO	RESID. CONSERVATI E STANZIAMENTI DEFINITIVI DI BILANCIO	NUM. RIF.	CONTO TESORIERE		DETERMINAZIONE DEI RESIDUI		IMPEGNI	MINORI RESIDUI O ECONOMIE			
			PAGAMENTI		RESIDUI DA RIPORTARE						
NUMERO ARTIC.	DENOMINAZIONE		RESIDUI	A	RESIDUI	B	RESIDUI	C	RESIDUI	D=B+C	E=A-D
			COMPETENZA	F	COMPETENZA	G	COMPETENZA	H	COMPETENZA	I=G+H	L=F-I
			TOTALE	M	TOTALE	N	AL 31/12	O=C+H	TOTALE	P=D+I	
			CASSA	Q	CASSA	R	AL 31/12	S=C+H			
	del personale amministrativo	CP	24.145.890,87		17.707.672,12		2.968.370,58		20.676.042,70		3.469.848,17
		T	35.905.016,71		21.458.280,97		4.839.222,88		26.297.503,85		
		CS	35.905.016,71		21.458.280,97		4.839.222,88				
Sub.120	SUB 120 - Assegni fissi, in	RS	5.624.062,24		1.320.121,78		524.566,88		1.844.688,66		3.779.373,58
	dennità e contributi personale	CP	11.500.000,00		9.573.423,82		409.969,52		9.983.393,34		1.516.606,66
	Strutture Amministrative del Consiglio Regionale	T	17.124.062,24		10.893.545,60		934.536,40		11.828.082,00		
		CS	17.124.062,24		10.893.545,60		934.536,40				
Sub.121	SUB 121 - Rimborso Enti	RS	930.070,44		214.349,02		694.716,63		909.065,65		21.004,79
	per personale comandato nella	CP	400.000,00		15.344,44		384.466,65		399.811,09		188,91
	Struttura Amministrativa del Consiglio Regionale	T	1.330.070,44		229.693,46		1.079.183,28		1.308.876,74		
		CS	1.330.070,44		229.693,46		1.079.183,28				
Sub.122	SUB 122 - Trattamento	RS	0,00		0,00		0,00		0,00		0,00
	accessorio del personale del	CP	4.250.000,00		1.620.662,98		2.155.537,57		3.776.200,55		473.799,45
	Consiglio regionale	T	4.250.000,00		1.620.662,98		2.155.537,57		3.776.200,55		
		CS	4.250.000,00		1.620.662,98		2.155.537,57				
Sub.130	SUB 130 - Contributi obbligatoriosi	RS	2.134.522,96		494.432,38		0,00		494.432,38		1.640.090,58
	a carico dell'Ente	CP	7.500.000,00		6.430.048,47		0,00		6.430.048,47		1.069.951,53
		T	9.634.522,96		6.924.480,85		0,00		6.924.480,85		
		CS	9.634.522,96		6.924.480,85		0,00				
Sub.140	SUB 140 - Interventi assistenziali	RS	336.830,00		336.830,00		0,00		336.830,00		0,00
	e provvidenze per personale in servizio, cessato	CP	340.000,00		1.559,90		0,00		1.559,90		338.440,10
	e loro famiglie (L.R.n.23/1987 e L.r.n.15/1988)	T	676.830,00		338.389,90		0,00		338.389,90		
		CS	676.830,00		338.389,90		0,00				
Sub.180	SUB 180 - Indennità e rimborso	RS	12.808,43		12.364,21		52,36		12.416,57		391,86
	spese per missioni personale	CP	80.000,00		39.467,27		6.371,84		45.839,11		34.160,89
	Strutture amministrative Consiglio Regionale	T	92.808,43		51.831,48		6.424,20		58.255,68		
		CS	92.808,43		51.831,48		6.424,20				
Sub.190	SUB 190 - Partecipazione a	RS	107.000,00		0,00		0,00		0,00		107.000,00
	corsi di aggiornamento e	CP	50.000,00		14.200,00		12.025,00		26.225,00		23.775,00
	formazione	T	157.000,00		14.200,00		12.025,00		26.225,00		
		CS	157.000,00		14.200,00		12.025,00				
Sub.200	SUB 200 - Spese acquisto	RS	34.000,00		0,00		0,00		0,00		34.000,00
	vestiario del personale	CP	5.000,00		5.000,00		0,00		5.000,00		0,00
		T	39.000,00		5.000,00		0,00		5.000,00		
		CS	39.000,00		5.000,00		0,00				
Sub.210	SUB 210 - Spese accertamenti	RS	4.395,34		4.211,59		139,62		4.351,21		44,13
	sanitari alle ASL, Commissioni	CP	20.890,87		7.965,24		0,00		7.965,24		12.925,63
	medico legali per malattie dipendenti	T	25.286,21		12.176,83		139,62		12.316,45		
		CS	25.286,21		12.176,83		139,62				
Sub.220	SUB 220 - Trattamento	RS	2.288.428,22		1.220.043,17		647.061,65		1.867.104,82		421.323,40
	accessorio personale Strutture	CP	0,00		0,00		0,00		0,00		0,00
	amministrative Consiglio Regionale	T	2.288.428,22		1.220.043,17		647.061,65		1.867.104,82		
	(art.6 L.r.n.30/1990 lett.a,b,c,d e punto 2	CS	2.288.428,22		1.220.043,17		647.061,65				
	Flessibilità (art.2, comma 2										
	L.r.n.5/1991 ex L.r.n.14/2000)										




CAPITOLO	RESID. CONSERVATI E STANZIAMENTI DEFINITIVI DI BILANCIO	NUM. RIF.	CONTO TESORIERE		DETERMINAZIONE DEI RESIDUI		IMPEGNI		MINORI RESIDUI O ECONOMIE		
			PAGAMENTI	RESIDUI DA RIPORTARE	RESIDUI DA RIPORTARE	RESIDUI DA RIPORTARE	RESIDUI DA RIPORTARE	RESIDUI DA RIPORTARE			
NUMERO ARTIC.	DENOMINAZIONE		RESIDUI	A	RESIDUI	B	RESIDUI	C	RESIDUI	D=B+C	E=A-D
			COMPETENZA	F	COMPETENZA	G	COMPETENZA	H	COMPETENZA	I=G+H	L=F-I
			TOTALE	M	TOTALE	N	AL 31/12	O=C+H	TOTALE	P=D+I	
			CASSA	Q	CASSA	R	AL 31/12	S=C+H			
Sub.221	SUB 221 - Trattamento accessorio personale Co.Re.Com Calabria. Delibera U.P. n. 44 del 02-06-2009	RS	287.008,21		148.256,70		4.315,16		152.571,86		134.436,35
		CP	0,00		0,00		0,00		0,00		0,00
		T	287.008,21		148.256,70		4.315,16		152.571,86		
		CS	287.008,21		148.256,70		4.315,16		152.571,86		
2	Spese per il trattamento del personale delle strutture speciali	RS	5.379.242,99		866.787,11		2.643.412,75		3.510.199,86		1.869.043,13
		CP	7.526.000,00		6.856.335,49		194.965,83		7.051.301,32		474.698,68
		T	12.905.242,99		7.723.122,60		2.838.378,58		10.561.501,18		
		CS	12.905.242,99		7.723.122,60		2.838.378,58		10.561.501,18		
Sub.230	SUB 230 - Spese per il trattamento accessorio del personale delle Strutture Speciali	RS	523.650,55		74.844,99		0,00		74.844,99		448.805,56
		CP	0,00		0,00		0,00		0,00		0,00
		T	523.650,55		74.844,99		0,00		74.844,99		
		CS	523.650,55		74.844,99		0,00		74.844,99		
Sub.240	SUB 240 - Spese assicurazione dipendenti in missione e personale estraneo all'Amministrazione	RS	45.000,00		6.000,00		0,00		6.000,00		39.000,00
		CP	6.000,00		0,00		0,00		0,00		6.000,00
		T	51.000,00		6.000,00		0,00		6.000,00		
		CS	51.000,00		6.000,00		0,00		6.000,00		
Sub.270	SUB 270 - Spese trattamento fisso e accessorio personale Strutture Speciali	RS	2.018.637,20		0,00		1.469.018,93		1.469.018,93		549.618,27
		CP	5.700.000,00		5.530.395,51		0,00		5.530.395,51		169.604,49
		T	7.718.637,20		5.530.395,51		1.469.018,93		6.999.414,44		
		CS	7.718.637,20		5.530.395,51		1.469.018,93		6.999.414,44		
Sub.271	SUB 271 - Spese rimborso Enti per personale comandato Strutture Speciali	RS	2.416.783,50		658.234,34		1.166.989,81		1.825.224,15		591.559,35
		CP	200.000,00		10.394,39		188.062,20		198.456,59		1.543,41
		T	2.616.783,50		668.628,73		1.355.052,01		2.023.680,74		
		CS	2.616.783,50		668.628,73		1.355.052,01		2.023.680,74		
Sub.272	SUB 272 - Indennità di struttura dipendenti di ruolo C.R. comandati c/o SS.SS.	RS	99.664,62		0,00		0,00		0,00		99.664,62
		CP	930.000,00		862.357,97		0,00		862.357,97		67.642,03
		T	1.029.664,62		862.357,97		0,00		862.357,97		
		CS	1.029.664,62		862.357,97		0,00		862.357,97		
Sub.280	SUB 280 - Indennità disagio mensa autisti Strutture Speciali	RS	200.907,12		127.707,78		7.404,01		135.111,79		65.795,33
		CP	200.000,00		37.932,62		6.903,63		44.836,25		155.163,75
		T	400.907,12		165.640,40		14.307,64		179.948,04		
		CS	400.907,12		165.640,40		14.307,64		179.948,04		
Sub.281	SUB 281 - Premi incentivati Strutture Speciali	RS	74.600,00		0,00		0,00		0,00		74.600,00
		CP	490.000,00		415.255,00		0,00		415.255,00		74.745,00
		T	564.600,00		415.255,00		0,00		415.255,00		
		CS	564.600,00		415.255,00		0,00		415.255,00		
3	Prestazioni di carattere occasionale e straordinarie da parte di estranei all'Amministrazione	RS	391.155,45		109.181,67		10.667,40		119.849,07		271.306,38
		CP	2.436.000,00		2.221.333,01		2.666,91		2.223.999,92		212.000,08
		T	2.827.155,45		2.330.514,68		13.334,31		2.343.848,99		
		CS	2.827.155,45		2.330.514,68		13.334,31		2.343.848,99		
Sub.160	SUB 160 - Contratti CO.CO. PRO.	RS	81.155,45		69.065,72		10.667,40		79.733,12		1.422,33
		CP	96.000,00		21.333,04		2.666,91		23.999,95		72.000,05
		T	177.155,45		90.398,76		13.334,31		103.733,07		
		CS	177.155,45		90.398,76		13.334,31		103.733,07		
Sub.161	SUB 161 - Compensi ed oneri collaboratori rivista "Calabria" on line	RS	50.000,00		0,00		0,00		0,00		50.000,00
		CP	40.000,00		0,00		0,00		0,00		40.000,00
		T	90.000,00		0,00		0,00		0,00		
		CS	90.000,00		0,00		0,00		0,00		
Sub.163	SUB 163 - Convenzione Cort	RS	260.000,00		40.115,95		0,00		40.115,95		





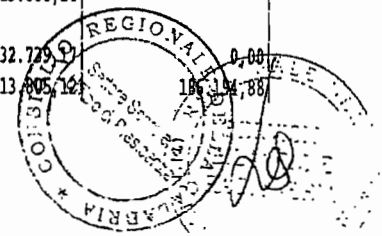
CAPITOLO	RESID. CONSERVATI E STANZIAMENTI DEFINITIVI DI BILANCIO	NUM. RIF.	CONTO TESORIERE		DETERMINAZIONE DEI RESIDUI		IMPRENI	MINORI RESIDUI O ECONOMIE		
			PAGAMENTI		RESIDUI DA RIPORTARE					
NUMERO ARTIC.	DENOMINAZIONE		RESIDUI	B	RESIDUI	C	RESIDUI	D=B+C	E=A*D	
			COMPETENZA	F	COMPETENZA	G	COMPETENZA	H	I=G+H	L=F-I
			TOTALE	M	TOTALE	N	AL 31/12	O=C+H	TOTALE	P=D+I
			CASSA	Q	CASSA	R	AL 31/12	S=C+H		
	e dei Conti	CP	100.000,00			0,00		0,00		100.000,00
		T	360.000,00			40.115,95		0,00	40.115,95	
		CS	360.000,00			40.115,95		0,00		
Sub.164	SUB 164 - Finanziamento Società in house "Portanova S.p.A."	RS	0,00			0,00		0,00		0,00
		CP	2.200.000,00			2.199.999,97		0,00	2.199.999,97	0,03
		T	2.200.000,00			2.199.999,97		0,00	2.199.999,97	
		CS	2.200.000,00			2.199.999,97		0,00		
4	Spese per il servizio sostitutivo di mensa	RS	860.535,08			345.875,71		299.859,37	645.735,08	214.800,00
		CP	200.000,00			0,00		115.395,00	115.395,00	84.605,00
		T	1.060.535,08			345.875,71		415.254,37	761.130,08	
		CS	1.060.535,08			345.875,71		415.254,37		
Sub.250	SUB 250 - Spese per il servizio sostitutivo di mensa	RS	860.535,08			345.875,71		299.859,37	645.735,08	214.800,00
		CP	200.000,00			0,00		115.395,00	115.395,00	84.605,00
		T	1.060.535,08			345.875,71		415.254,37	761.130,08	
		CS	1.060.535,08			345.875,71		415.254,37		
	TOTALE CAPITOLO 4	RS	18.390.059,36			5.072.453,34		4.824.791,82	9.897.245,16	8.492.814,20
		CP	34.307.890,87			26.785.340,62		3.281.398,32	30.066.738,94	4.241.151,93
		T	52.697.950,23			31.857.793,96		8.106.190,14	39.963.984,10	
		CS	52.697.950,23			31.857.793,96		8.106.190,14		
	CAPITOLO 5 Spese postali, telefoniche, telematiche, di cancelleria, di resocontazione, di stampa, di documentazione e biblioteca ed in genere di economato, di attrezzature e arredamento									
1	Spese postali e telefoniche	RS	98.038,48			31.687,67		11.546,06	43.233,73	54.804,75
		CP	1.705.000,00			1.591.000,00		38.887,20	1.629.887,20	75.112,80
		T	1.803.038,48			1.622.687,67		50.433,26	1.673.120,93	
		CS	1.803.038,48			1.622.687,67		50.433,26		
Sub.300	SUB 300 - Spese postali, canoni Rai e collegamenti telematici	RS	33.038,48			16.687,67		11.546,06	28.233,73	4.804,75
		CP	150.000,00			111.000,00		38.887,20	149.887,20	112,80
		T	183.038,48			127.687,67		50.433,26	178.120,93	
		CS	183.038,48			127.687,67		50.433,26		
Sub.301	SUB 301 - Canone utenze telefoniche - Telecom	RS	0,00			0,00		0,00	0,00	0,00
		CP	495.000,00			460.000,00		0,00	460.000,00	35.000,00
		T	495.000,00			460.000,00		0,00	460.000,00	
		CS	495.000,00			460.000,00		0,00		
Sub.302	SUB 302 - Spese per cellulari utenze e manutenzione	RS	0,00			0,00		0,00	0,00	0,00
		CP	165.000,00			130.000,00		0,00	130.000,00	35.000,00
		T	165.000,00			130.000,00		0,00	130.000,00	
		CS	165.000,00			130.000,00		0,00		
Sub.303	SUB 303 - Spese per pubblicità su elenchi telefonici	RS	65.000,00			15.000,00		0,00	15.000,00	50.000,00
		CP	0,00			0,00		0,00	0,00	0,00
		T	65.000,00			15.000,00		0,00	15.000,00	
		CS	65.000,00			15.000,00		0,00		



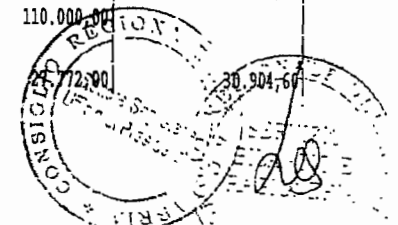
CAPITOLO	RESID. CONSERVATI E STANZIAMENTI DEFINITIVI DI BILANCIO	NUM. RIP.	CONTO TESORIERE		DETERMINAZIONE DEI RESIDUI		IMPEGNI	MINORI RESIDUI O ECONOMICI			
			PAGAMENTI		RESIDUI DA RIPORTARE						
NUMERO ARTIC.	DENOMINAZIONE	RESIDUI A	RESIDUI B	RESIDUI C	RESIDUI D=B+C	RESIDUI E=A-D	COMPETENZA F	COMPETENZA G	COMPETENZA H	COMPETENZA I=G+H	COMPETENZA L=F-I
		TOTALE M	TOTALE N	AL 31/12 O=C+H	TOTALE P=D+I		CASSA Q	CASSA R	AL 31/12 S=C+H		
Sub.450	SUB 450 - Spese di forniture energia elettrica	RS 0,00	0,00	0,00	0,00	0,00	CP 700.000,00	700.000,00	0,00	700.000,00	0,00
		T 700.000,00	700.000,00	0,00	700.000,00	0,00	CS 700.000,00	700.000,00	0,00	700.000,00	0,00
Sub.451	SUB 451 - Fornitura acqua	RS 0,00	0,00	0,00	0,00	0,00	CP 45.000,00	45.000,00	0,00	45.000,00	0,00
		T 45.000,00	45.000,00	0,00	45.000,00	0,00	CS 45.000,00	45.000,00	0,00	45.000,00	0,00
Sub.452	SUB 452 - Fornitura gasolio e metano	RS 0,00	0,00	0,00	0,00	0,00	CP 20.000,00	15.000,00	0,00	15.000,00	5.000,00
		T 20.000,00	15.000,00	0,00	15.000,00	0,00	CS 20.000,00	15.000,00	0,00	15.000,00	0,00
Sub.453	SUB 453 - Tassa smaltimento rifiuti solidi urbani e servizi indivisi	RS 0,00	0,00	0,00	0,00	0,00	CP 130.000,00	130.000,00	0,00	130.000,00	0,00
		T 130.000,00	130.000,00	0,00	130.000,00	0,00	CS 130.000,00	130.000,00	0,00	130.000,00	0,00
2	Spese stampa, biblioteca, Corecom e resoconti	RS 7.357.887,03	757.483,50	5.270.931,25	6.028.414,75	1.329.472,28	CP 1.940.000,00	1.156.088,35	253.991,47	1.410.079,82	529.920,18
		T 9.297.887,03	1.913.571,85	5.524.922,72	7.438.494,57		CS 9.297.887,03	1.913.571,85	5.524.922,72		
Sub.310	SUB 310 - Spese acquisto riviste e quotidiani, abbonamenti a riviste giuridiche, A.N.S.A. e altre agenzie, G.U.	RS 258.904,78	191.349,26	42.415,85	233.765,11	25.139,67	CP 360.000,00	203.818,22	137.953,67	341.771,89	18.228,11
		T 618.904,78	395.167,48	180.369,52	575.537,00		CS 618.904,78	395.167,48	180.369,52		
Sub.320	SUB 320 - Spese per Biblioteca Consiglio Regionale - acquisto libri - stampati e pubblicazioni	RS 131.847,37	93.492,50	26.054,87	119.547,37	12.300,00	CP 125.000,00	86.600,00	5.124,00	91.724,00	33.276,00
		T 256.847,37	180.092,50	31.178,87	211.271,37		CS 256.847,37	180.092,50	31.178,87		
Sub.330	SUB 330 - Spese ufficio: stampati, cancelleria etc.	RS 217.204,86	12.412,36	0,00	12.412,36	204.792,50	CP 90.000,00	86.860,12	0,00	86.860,12	3.139,88
		T 307.204,86	99.272,48	0,00	99.272,48		CS 307.204,86	99.272,48	0,00		
Sub.340	SUB 340 - Spese acquisto attrezzature informatiche, programmi e relativa manutenzione	RS 129.389,64	124.349,64	0,00	124.349,64	5.040,00	CP 280.000,00	174.209,90	12.686,48	186.896,38	93.103,62
		T 409.389,64	298.559,54	12.686,48	311.246,02		CS 409.389,64	298.559,54	12.686,48		
Sub.341	SUB 341 - Spese costruzioni e sede per nuovi organismi statutari	RS 5.787.395,47	0,00	5.160.093,83	5.160.093,83	627.301,64	CP 10.000,00	0,00	0,00	0,00	10.000,00
		T 5.797.395,47	0,00	5.160.093,83	5.160.093,83		CS 5.797.395,47	0,00	5.160.093,83		
Sub.342	SUB 342 - Attività digitalizzazione dell'Amministrazione	RS 84.781,70	78.031,70	6.750,00	84.781,70	0,00	CP 50.000,00	0,00	50.000,00	50.000,00	0,00
		T 134.781,70	78.031,70	56.750,00	134.781,70	0,00	CS 134.781,70	78.031,70	56.750,00		
Sub.350	SUB 350 - Acquisto mobili, arredi, attrezzature e relativo materiale di consumo e manutenzione	RS 73.266,59	41.626,00	9.793,89	51.419,89	21.846,70	CP 400.000,00	257.016,35	0,00	257.016,35	142.983,65
		T 473.266,59	298.642,35	9.793,89	308.436,24		CS 473.266,59	298.642,35	9.793,89		




CAPITOLO	RESID. CONSERVATI E STANZIAMENTI DEFINITIVI DI BILANCIO	NUM. RIF.	CONTO TESORIERE		DETERMINAZIONE DEI RESIDUI		IMPEGNI	MINORI RESIDUI O ECONOMIE		
			PAGAMENTI		RESIDUI DA RIPORTARE					
NUMERO ARTIC.	DENOMINAZIONE	RESIDUI	A	RESIDUI	B	RESIDUI	C	RESIDUI	D=B+C	E=A-D
		COMPETENZA	F	COMPETENZA	G	COMPETENZA	H	COMPETENZA	I=G+H	L=F-I
		TOTALE	M	TOTALE	N	AL 31/12	O=C+H	TOTALE	P=D+I	
		CASSA	Q	CASSA	R	AL 31/12	S=C+H			
Sub.351	SUB 351 - Spese funzio- nto CO.RE.COM. Calabria	RS	101.353,72		4.292,79		60,93	4.353,72		97.000,00
		CP	135.000,00		101.898,27		5.531,16	107.429,43		27.570,57
		T	236.353,72		106.191,06		5.592,09	111.783,15		
		CS	236.353,72		106.191,06		5.592,09			
Sub.352	SUB 352 - Spese funzio- nto ufficio del Garante pe- r l'Infanzia e l'Adolescen- za. (L.r. n.28/2004.)	RS	41.700,00		15.000,00		0,00	15.000,00		26.700,00
		CP	40.000,00		15.300,00		0,00	15.300,00		24.700,00
		T	81.700,00		30.300,00		0,00	30.300,00		
		CS	81.700,00		30.300,00		0,00			
Sub.360	SUB 360 - Spese per acquis- to autovetture, manutenzio- ne, assicurazione, varie di esercizio	RS	12.000,00		0,00		0,00	0,00		12.000,00
		CP	25.000,00		24.913,00		0,00	24.913,00		87,00
		T	37.000,00		24.913,00		0,00	24.913,00		
		CS	37.000,00		24.913,00		0,00			
Sub.370	SUB 370 - Spese per inserz- ioni pubblicitarie su quot- idiani e riviste - pubblic- izzazione attività istituz- ionale del C.R. - servizi fotografici	RS	135.448,62		112.659,65		2.871,67	115.531,32		19.917,30
		CP	275.000,00		175.364,30		11.445,49	186.809,79		88.190,21
		T	410.448,62		288.023,95		14.317,16	302.341,11		
		CS	410.448,62		288.023,95		14.317,16			
Sub.390	SUB 390 - Spese per la Riv- ista Calabria on web	RS	384.594,28		84.269,60		22.890,21	107.159,81		277.434,47
		CP	150.000,00		30.108,19		31.250,67	61.358,86		88.641,14
		T	534.594,28		114.377,79		54.140,88	168.518,67		
		CS	534.594,28		114.377,79		54.140,88			
3	Spese di gestione e manute- nzione immobili ed impian- ti.	RS	4.767.477,87		1.748.176,86		501.833,53	2.250.010,39		2.517.467,48
		CP	5.465.000,00		2.871.618,82		746.521,12	3.618.139,94		1.846.860,06
		T	10.232.477,87		4.619.795,68		1.248.354,65	5.868.150,33		
		CS	10.232.477,87		4.619.795,68		1.248.354,65			
Sub.400	SUB 400 - Spese manutenzio- ne, gestione immobili, impi- anti e reti cablate	RS	1.716.364,43		1.092.532,98		78.549,32	1.171.082,30		545.282,13
		CP	2.200.000,00		558.034,98		450.699,84	1.008.734,82		1.191.265,18
		T	3.916.364,43		1.650.567,96		529.249,16	2.179.817,12		
		CS	3.916.364,43		1.650.567,96		529.249,16			
Sub.401	SUB 401 - Spese per opere di completamento, ampliame- nto, adeguamento ed ammoder- namento della sede e degli impianti	RS	2.397.713,16		378.924,29		407.497,20	786.421,49		1.611.291,67
		CP	350.000,00		0,00		82.987,07	82.987,07		267.012,93
		T	2.747.713,16		378.924,29		490.484,27	869.408,56		
		CS	2.747.713,16		378.924,29		490.484,27			
Sub.402	SUB 402 - Spese per labora- torio di restauro Bronzi di Riace	RS	200.000,00		0,00		0,00	0,00		200.000,00
		CP	0,00		0,00		0,00	0,00		0,00
		T	200.000,00		0,00		0,00	0,00		
		CS	200.000,00		0,00		0,00			
Sub.410	SUB 410 - Spese per assicu- razione immobili	RS	30.450,00		25.750,00		0,00	25.750,00		4.700,00
		CP	55.000,00		24.328,00		0,00	24.328,00		30.672,00
		T	85.450,00		50.078,00		0,00	50.078,00		
		CS	85.450,00		50.078,00		0,00			
Sub.420	SUB 420 - Spese di fitto, condominiali e varie dei locali in uso al Consiglio Regionale	RS	28.261,89		0,00		0,00	0,00		28.261,89
		CP	140.000,00		110.034,48		3.853,66	113.888,14		26.111,86
		T	168.261,89		110.034,48		3.853,66	113.888,14		
		CS	168.261,89		110.034,48		3.853,66			
Sub.430	SUB 430 - Spese di pulizia dei locali in uso al Consi	RS	132.739,17		120.809,01		11.930,16	132.739,17		0,00
		CP	1.300.000,00		1.023.580,57		90.224,55	1.113.805,12		186.134,88




CAPITOLO	RESID. CONSERVATI E STANZIAMENTI DEFINITIVI DI BILANCIO	NUM. RIF.	CONTO TESORIERE		DETERMINAZIONE DEI RESIDUI		IMPEGNI		MINORI RESIDUI O ECONOMIE
			PAGAMENTI		RESIDUI DA RIPORTARE				
NUMERO ARTIC.	DENOMINAZIONE		RESIDUI A	RESIDUI B	RESIDUI C	RESIDUI D=B+C	RESIDUI	E=A-D	
			COMPETENZA F	COMPETENZA G	COMPETENZA H	COMPETENZA I=G+H	COMPETENZA	L=F-I	
			TOTALE M	TOTALE N	AL 31/12 O=C+H	TOTALE P=D+I			
			CASSA Q	CASSA R	AL 31/12 S=C+H				
	glio Regionale	T	1.432.739,17	1.144.389,58	102.154,71	1.246.544,29			
		CS	1.432.739,17	1.144.389,58	102.154,71				
Sub.440	SUB 440 - Spese di vigilanza dei locali in uso al Consiglio Regionale	RS	261.949,22	130.160,58	3.856,85	134.017,43		127.931,79	
		CP	1.360.000,00	1.120.639,00	118.756,00	1.239.395,00		120.605,00	
		T	1.621.949,22	1.250.799,58	122.612,85	1.373.412,43			
		CS	1.621.949,22	1.250.799,58	122.612,85				
Sub.460	SUB 460 - Spese per traslochi, trasporti e facchinaggi	RS	0,00	0,00	0,00	0,00		0,00	
		CP	60.000,00	35.001,79	0,00	35.001,79		24.998,21	
		T	60.000,00	35.001,79	0,00	35.001,79			
		CS	60.000,00	35.001,79	0,00				
	TOTALE CAPITOLO 5	RS	12.223.403,38	2.537.348,03	5.784.310,84	8.321.658,87		3.901.744,51	
		CP	9.110.000,00	5.618.707,17	1.039.399,79	6.658.106,96		2.451.893,04	
		T	21.333.403,38	8.156.055,20	6.823.710,63	14.979.765,83			
		CS	21.333.403,38	8.156.055,20	6.823.710,63				
	CAPITOLO 6 Compensi, onorari e rimborsi per consulenze prestate da Enti o privati a favore del Consiglio regionale; convegni, indagini conoscitive, studi e ricerche								
1	Compensi Consulenti	RS	526.557,47	247.339,52	32.568,14	279.907,66		246.649,81	
		CP	1.677.000,00	862.949,92	255.653,47	1.118.603,39		558.396,61	
		T	2.203.557,47	1.110.289,44	288.221,61	1.398.511,05			
		CS	2.203.557,47	1.110.289,44	288.221,61				
Sub.480	SUB 480 - Compensi, onorari e spese legali	RS	61.494,50	26.751,89	32.568,14	59.320,03		2.174,47	
		CP	320.000,00	65.779,12	125.706,64	191.485,76		128.514,24	
		T	381.494,50	92.531,01	158.274,78	250.805,79			
		CS	381.494,50	92.531,01	158.274,78				
Sub.481	SUB 481 - Compensi e rimborsi ai componenti Co.Re. Com. Calabria	RS	31.024,91	10.789,03	0,00	10.789,03		20.235,88	
		CP	100.000,00	85.231,53	486,70	85.718,23		14.281,77	
		T	131.024,91	96.020,56	486,70	96.507,26			
		CS	131.024,91	96.020,56	486,70				
Sub.482	SUB 482 - Compensi Consulenti legali art.11 L.R.n.8/1996	RS	69.833,53	59.379,84	0,00	59.379,84		10.453,69	
		CP	265.000,00	198.761,03	56.600,00	255.361,03		9.638,97	
		T	334.833,53	258.140,87	56.600,00	314.740,87			
		CS	334.833,53	258.140,87	56.600,00				
Sub.483	SUB 483 - Compensi responsabili D.E.C. Art. 300 D.P.R. 207/2010	RS	79.793,32	64.793,32	0,00	64.793,32		15.000,00	
		CP	167.000,00	14.706,68	24.417,32	39.124,00		127.876,00	
		T	246.793,32	79.500,00	24.417,32	103.917,32			
		CS	246.793,32	79.500,00	24.417,32				
Sub.484	SUB 484 - Compensi Comitato Speciale Consultivo. L. R. n. 13/1996	RS	0,00	0,00	0,00	0,00		0,00	
		CP	110.000,00	110.000,00	0,00	110.000,00		0,00	
		T	110.000,00	110.000,00	0,00	110.000,00			
		CS	110.000,00	110.000,00	0,00				
Sub.485	SUB 485 -Compensi incarichi	RS	58.676,60	27.772,00	0,00				




CAPITOLO	RESID. CONSERVATI E STANZIAMENTI DEFINITIVI DI BILANCIO	NUM. RIF.	CONTO TESORIERE		DETERMINAZIONE DEI RESIDUI		IMPEGNI	MINORI RESIDUI O ECONOMIE			
			PAGAMENTI	RESIDUI DA RIPORTARE	RESIDUI DA RIPORTARE	RESIDUI					
NUMERO ARTIC.	DENOMINAZIONE	A	B	C	D=B+C	E=A-D	F	G	H	I=G+H	L=F-I
		TOTALE CASSA	TOTALE CASSA	AL 31/12 AL 31/12	O=C+H S=C+H	TOTALE P=D+I					
	chi D. Lgs. n.81/2008 art. 2	CP 50.000,00	19.197,39	7.374,61		26.572,00					23.428,00
		T 108.676,60	46.969,39	7.374,61		54.344,00					
		CS 108.676,60	46.969,39	7.374,61							
Sub.486	SUB 486 - Compensi Consulenti esperti L.R.n.13/1996	RS 36.265,09	36.265,09	0,00		36.265,09					0,00
		CP 140.000,00	113.310,58	26.689,42		140.000,00					0,00
		T 176.265,09	149.575,67	26.689,42		176.265,09					
		CS 176.265,09	149.575,67	26.689,42							
Sub.487	SUB 487 - Compensi Componenti O.I.V.	RS 20.000,24	18.222,42	0,00		18.222,42					1.777,82
		CP 65.000,00	13.000,00	2.600,00		15.600,00					49.400,00
		T 85.000,24	31.222,42	2.600,00		33.822,42					
		CS 85.000,24	31.222,42	2.600,00							
Sub.489	SUB 489 - Compensi Componenti Commissioni gare	RS 52.366,40	0,00	0,00		0,00					52.366,40
		CP 20.000,00	0,00	0,00		0,00					20.000,00
		T 72.366,40	0,00	0,00		0,00					
		CS 72.366,40	0,00	0,00							
Sub.490	SUB 490 - Oneri a carico dell'Ente sulle prestazioni professionali - IRAP	RS 28.102,88	0,00	0,00		0,00					28.102,88
		CP 40.000,00	34.220,70	0,00		34.220,70					5.779,30
		T 68.102,88	34.220,70	0,00		34.220,70					
		CS 68.102,88	34.220,70	0,00							
Sub.497	SUB 497 - Spese componenti Collegio di revisione	RS 0,00	0,00	0,00		0,00					0,00
		CP 240.000,00	68.570,70	11.429,30		80.000,00					160.000,00
		T 240.000,00	68.570,70	11.429,30		80.000,00					
		CS 240.000,00	68.570,70	11.429,30							
Sub.498	SUB 498 - Compensi e rimborsi ai componenti della Commissione Pari Opportunità fra uomo e donna (art. 8 L.R. n. 4/1987)	RS 89.000,00	3.365,93	0,00		3.365,93					85.634,07
		CP 160.000,00	140.172,19	349,48		140.521,67					19.478,33
		T 249.000,00	143.538,12	349,48		143.887,60					
		CS 249.000,00	143.538,12	349,48							
2	Manifestazioni e convegni	RS 1.213.711,87	235.233,40	48.956,24		284.189,64					929.522,23
		CP 667.002,00	286.746,61	178.514,60		465.261,21					201.740,79
		T 1.880.713,87	521.980,01	227.470,84		749.450,85					
		CS 1.880.713,87	521.980,01	227.470,84							
Sub.491	SUB 491 - Spese per manifestazioni, eventi speciali	RS 118.889,22	102.444,68	0,00		102.444,68					16.444,54
		CP 150.000,00	110.800,00	11.000,00		121.800,00					28.200,00
		T 268.889,22	213.244,68	11.000,00		224.244,68					
		CS 268.889,22	213.244,68	11.000,00							
Sub.492	SUB 492 - Quote di partecipazione Conferenza dei Presidenti dei Consigli regionali	RS 0,00	0,00	0,00		0,00					0,00
		CP 47.002,00	47.001,21	0,00		47.001,21					0,79
		T 47.002,00	47.001,21	0,00		47.001,21					
		CS 47.002,00	47.001,21	0,00							
Sub.494	SUB. 494 - Spese per manifestazioni, convegni, protocolli per la diffusione della cultura della legalità	RS 255.800,00	40.656,00	0,00		40.656,00					215.144,00
		CP 100.000,00	31.000,00	3.000,00		34.000,00					66.000,00
		T 355.800,00	71.656,00	3.000,00		74.656,00					
		CS 355.800,00	71.656,00	3.000,00							
Sub.495	SUB 495 - Spese per attività e/o eventi di sostegno alle politiche sociali	RS 112.000,00	45.000,00	35.000,00		80.000,00					32.000,00
		CP 140.000,00	92.945,40	43.754,60		136.700,00					3.300,00
		T 252.000,00	137.945,40	78.754,60		216.700,00					
		CS 252.000,00	137.945,40	78.754,60							
Sub.496	SUB. 496 - Spese per sport	RS 150.000,00	0,00	0,00		0,00					0,00



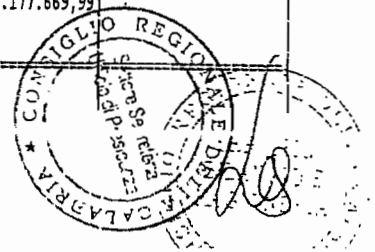
CAPITOLO	RESID. CONSERVATI E STANZIAMENTI DEFINITIVI DI BILANCIO	NUM. RIP.	CONTO TESORIERE		DETERMINAZIONE DEI RESIDUI		IMPEGNI		MINORI RESIDUI O ECONOMIE
			PAGAMENTI		RESIDUI DA RIPORTARE				
NUMERO ARTIC.	DENOMINAZIONE		RESIDUI	RESIDUI	RESIDUI	RESIDUI	RESIDUI	RESIDUI	
			A	B	C	D=B+C	D=B+C	D=B+C	E=A-D
			F	G	H	I=G+H	I=G+H	I=G+H	L=F-I
			M	N	O=C+H	P=D+I	P=D+I	P=D+I	
			Q	R	AL 31/12 S=C+H				
	ello informativo su opport	CP	0,00	0,00	0,00	0,00	0,00	0,00	0,00
	unità di utilizzo di Fondi	T	150.000,00	0,00	0,00	0,00	0,00	0,00	
	Comunitari e bandi regiona	CS	150.000,00	0,00	0,00	0,00	0,00	0,00	
	li								
Sub.500	SUB 500 - Spese per conveg	RS	440.933,69	0,00	0,00	0,00	0,00	0,00	440.933,69
	ni, indagini conoscitive, st	CP	180.000,00	5.000,00	77.760,00	82.760,00	82.760,00	82.760,00	97.240,00
	udi e ricerche	T	620.933,69	5.000,00	77.760,00	82.760,00	82.760,00	82.760,00	
		CS	620.933,69	5.000,00	77.760,00	82.760,00	82.760,00	82.760,00	
Sub.502	SUB 502 - Spese per inform	RS	136.088,96	47.132,72	13.956,24	61.088,96	61.088,96	61.088,96	75.000,00
	azione istituzionale agli	CP	50.000,00	0,00	43.000,00	43.000,00	43.000,00	43.000,00	7.000,00
	enti locali, alle imprese	T	186.088,96	47.132,72	56.956,24	104.088,96	104.088,96	104.088,96	
	ed ai cittadini	CS	186.088,96	47.132,72	56.956,24	104.088,96	104.088,96	104.088,96	
3	Spese per l'associazione	RS	0,00	0,00	0,00	0,00	0,00	0,00	0,00
	degli ex Consiglieri regio	CP	103.291,00	103.291,00	0,00	103.291,00	103.291,00	103.291,00	0,00
	nali della Regione Calabri	T	103.291,00	103.291,00	0,00	103.291,00	103.291,00	103.291,00	
	a	CS	103.291,00	103.291,00	0,00	103.291,00	103.291,00	103.291,00	
Sub.501	SUB 501 - Spese per l'Asso	RS	0,00	0,00	0,00	0,00	0,00	0,00	0,00
	ciazione degli ex Consigli	CP	103.291,00	103.291,00	0,00	103.291,00	103.291,00	103.291,00	0,00
	eri Regionali della Region	T	103.291,00	103.291,00	0,00	103.291,00	103.291,00	103.291,00	
	e Calabria	CS	103.291,00	103.291,00	0,00	103.291,00	103.291,00	103.291,00	
4	Contributi con delibera	RS	677.675,49	15.000,00	41.725,49	56.725,49	56.725,49	56.725,49	620.950,00
	dell'Ufficio di Presidenza	CP	10.000,00	0,00	0,00	0,00	0,00	0,00	10.000,00
	del Consiglio Regionale al	T	687.675,49	15.000,00	41.725,49	56.725,49	56.725,49	56.725,49	
	le Università calabresi,	CS	687.675,49	15.000,00	41.725,49	56.725,49	56.725,49	56.725,49	
	Istituti scientifici, Ammi								
	nistrazioni Comunali delle								
	Città capoluogo della regi								
	one, per sostenere iniziat								
	ive, manifestazioni e cors								
	i di studio per la conosce								
	nza e la promozione delle								
	lingue semitiche e della								
	lingua araba								
Sub.503	SUB 503 - Contributi con D	RS	165.500,00	10.000,00	17.500,00	27.500,00	27.500,00	27.500,00	138.000,00
	elibera Ufficio di Preside	CP	10.000,00	0,00	0,00	0,00	0,00	0,00	10.000,00
	nza del Consiglio Regional	T	175.500,00	10.000,00	17.500,00	27.500,00	27.500,00	27.500,00	
	e a Università calabresi,	CS	175.500,00	10.000,00	17.500,00	27.500,00	27.500,00	27.500,00	
	Istituti Scientifici, Ammi								
	nistrazioni Comunali dell								
	e Città capoluogo della Re								
	gione per sostenere inizia								
	tive, manifestazioni e cors								
	i di studio.								
Sub.504	SUB 504 - Contributi per s	RS	512.175,49	5.000,00	24.225,49	29.225,49	29.225,49	29.225,49	482.950,00
	tages ex L.R.n.8/2007.	CP	0,00	0,00	0,00	0,00	0,00	0,00	0,00
		T	512.175,49	5.000,00	24.225,49	29.225,49	29.225,49	29.225,49	
		CS	512.175,49	5.000,00	24.225,49	29.225,49	29.225,49	29.225,49	
5	Rimborsi componenti Consig	RS	40.000,00	9.638,30	12.000,00	21.638,30	21.638,30	21.638,30	18.361,70
	lio delle Autonomie Locali	CP	5.000,00	0,00	0,00	0,00	0,00	0,00	5.000,00



CAPITOLO		RESID. CONSERVATI E STANZIAMENTI DEFINITIVI DI BILANCIO	NUM. RIF.	CONTO TESORIERE PAGAMENTI	DETERMINAZIONE DEI RESIDUI RESIDUI DA RIPORTARE		IMPEGNI	MINORI RESIDUI O ECONOMIE
NUMERO ARTIC.	DENOMINAZIONE	RESIDUI A		RESIDUI B	RESIDUI C	RESIDUI D=B+C		E=A-D
		COMPETENZA F		COMPETENZA G	COMPETENZA H	COMPETENZA I=G+H		L=F-I
		TOTALE M		TOTALE N	AL 31/12 O=C+H	TOTALE P=D+I		
		CASSA Q		CASSA R	AL 31/12 S=C+H			
		T 45.000,00		9.638,30	12.000,00	21.638,30		
		CS 45.000,00		9.638,30	12.000,00			
Sub.505	Sub 505 - Rimborsi compone nti Consiglio delle Autono mie Locali	RS 40.000,00		9.638,30	12.000,00	21.638,30		18.361,70
		CP 5.000,00		0,00	0,00	0,00		5.000,00
		T 45.000,00		9.638,30	12.000,00	21.638,30		
		CS 45.000,00		9.638,30	12.000,00			
TOTALE CAPITOLO 6		RS 2.457.944,83		507.211,22	135.249,87	642.461,09		1.815.483,74
		CP 2.462.293,00		1.252.987,53	434.168,07	1.687.155,60		775.137,40
		T 4.920.237,83		1.760.198,75	569.417,94	2.329.616,69		
		CS 4.920.237,83		1.760.198,75	569.417,94			
CAPITOLO 7 Fondo di riserva per le spese obbligatorie								
1	Fondo di riserva per le spese obbligatorie	RS 0,00		0,00	0,00	0,00		0,00
		CP 20.000,00		0,00	0,00	0,00		20.000,00
		T 20.000,00		0,00	0,00	0,00		
		CS 20.000,00		0,00	0,00			
Sub.510	SUB 510 - Fondo di riserva per le spese obbligatorie	RS 0,00		0,00	0,00	0,00		0,00
		CP 20.000,00		0,00	0,00	0,00		20.000,00
		T 20.000,00		0,00	0,00	0,00		
		CS 20.000,00		0,00	0,00			
TOTALE CAPITOLO 7		RS 0,00		0,00	0,00	0,00		0,00
		CP 20.000,00		0,00	0,00	0,00		20.000,00
		T 20.000,00		0,00	0,00	0,00		
		CS 20.000,00		0,00	0,00			
CAPITOLO 8 Fondo di riserva per le spese impreviste								
1	Fondo di riser va per le spese impreviste.	RS 0,00		0,00	0,00	0,00		0,00
		CP 20.000,00		0,00	0,00	0,00		20.000,00
		T 20.000,00		0,00	0,00	0,00		
		CS 20.000,00		0,00	0,00			
Sub.511	SUB 511 - Fondo di riserva per le spese impreviste	RS 0,00		0,00	0,00	0,00		0,00
		CP 20.000,00		0,00	0,00	0,00		20.000,00
		T 20.000,00		0,00	0,00	0,00		
		CS 20.000,00		0,00	0,00			
TOTALE CAPITOLO 8		RS 0,00		0,00	0,00	0,00		0,00
		CP 20.000,00		0,00	0,00	0,00		20.000,00
		T 20.000,00		0,00	0,00	0,00		
		CS 20.000,00		0,00	0,00			
RIEPILOGO CAPITOLI								



CAPITOLO	RESID. CONSERVATI E STANZIAMENTI DEFINITIVI DI BILANCIO	NUM. RIF.	CONTO TESORIERE		DETERMINAZIONE DEI RESIDUI		MINORI RESIDUI O ECONOMIE
			PAGAMENTI		RESIDUI DA RIPORTARE	IMPEGNI	
NUMERO ARTIC.	DENOMINAZIONE		RESIDUI	RESIDUI	RESIDUI	RESIDUI	
			A	B	C	D=B+C	E=A-D
			F	G	H	I=G+H	L=F-I
			M	N	O=C+H	P=D+I	
			Q	R	S=C+H		
CAPITOLO 1	RS		501.108,81	214.737,24	10.488,99	225.226,23	275.882,58
Trattamento indennitario dei	CP		18.270.367,00	17.062.811,12	3.451,79	17.066.262,91	1.204.104,09
Consiglieri regionali e dei co	T		18.771.475,81	17.277.548,36	13.940,78	17.291.489,14	
mponenti della Giunta regional	CS		18.771.475,81	17.277.548,36	13.940,78		
e non consiglieri (L.R. n.3/19							
96 e ss. modificazioni)							
CAPITOLO 2	RS		287.500,00	82.400,00	9.500,00	91.900,00	195.600,00
Spese istituzionali del Consi	CP		635.000,00	500.399,55	47.900,00	548.299,55	86.700,45
glio Regionale	T		922.500,00	582.799,55	57.400,00	640.199,55	
	CS		922.500,00	582.799,55	57.400,00		
CAPITOLO 3	RS		244.856,92	35.571,60	0,00	35.571,60	209.285,32
Spese di funzionamento dei	CP		2.790.000,00	1.937.043,08	0,00	1.937.043,08	852.956,92
Gruppi consiliari (L.R. n. 13/	T		3.034.856,92	1.972.614,68	0,00	1.972.614,68	
2002 e ss.mm.ii.)	CS		3.034.856,92	1.972.614,68	0,00		
CAPITOLO 4	RS		18.390.059,36	5.072.453,34	4.824.791,82	9.897.245,16	8.492.814,20
Spese per il trattamento del	CP		34.307.890,87	26.785.340,62	3.281.398,32	30.066.738,94	4.241.151,93
personale addetto al Consiglio	T		52.697.950,23	31.857.793,96	8.106.190,14	39.963.984,10	
regionale. Trattamento fisso	CS		52.697.950,23	31.857.793,96	8.106.190,14		
ed accessorio							
CAPITOLO 5	RS		12.223.403,38	2.537.348,03	5.784.310,84	8.321.658,87	3.901.744,51
Spese postali, telefoniche,	CP		9.110.000,00	5.618.707,17	1.039.399,79	6.658.106,96	2.451.893,04
telematiche, di cancelleria, di	T		21.333.403,38	8.156.055,20	6.823.710,63	14.979.765,83	
resocontazione, di stampa, di	CS		21.333.403,38	8.156.055,20	6.823.710,63		
documentazione e biblioteca ed							
in genere di economato, di att							
rezzature e arredamento							
CAPITOLO 6	RS		2.457.944,83	507.211,22	135.249,87	642.461,09	1.815.483,74
Compensi, onorari e rimborsi	CP		2.462.293,00	1.252.987,53	434.168,07	1.687.155,60	775.137,40
per consulenze prestate da	T		4.920.237,83	1.760.198,75	569.417,94	2.329.616,69	
Enti o privati a favore del	CS		4.920.237,83	1.760.198,75	569.417,94		
Consiglio regionale; convegni,							
indagini conoscitive, studi e							
ricerche							
CAPITOLO 7	RS		0,00	0,00	0,00	0,00	0,00
Fondo di riserva per le spese	CP		20.000,00	0,00	0,00	0,00	20.000,00
obbligatorie	T		20.000,00	0,00	0,00	0,00	
	CS		20.000,00	0,00	0,00		
CAPITOLO 8	RS		0,00	0,00	0,00	0,00	0,00
Fondo di riserva per le spese	CP		20.000,00	0,00	0,00	0,00	20.000,00
impreviste	T		20.000,00	0,00	0,00	0,00	
	CS		20.000,00	0,00	0,00		
TOTALE TITOLO I	RS		34.104.873,30	8.449.721,43	10.764.341,52	19.214.062,95	14.890.810,35
	CP		67.615.550,87	53.157.289,07	4.806.317,97	57.963.607,04	9.651.943,83
	T		101.720.424,17	61.607.010,50	15.570.659,49	77.177.669,99	
	CS		101.720.424,17	61.607.010,50	15.570.659,49		





CAPITOLO	RESID. CONSERVATI E STANZIAMENTI DEFINITIVI DI BILANCIO	NUM. RIF.	CONTO TESORIERE		DETERMINAZIONE DEI RESIDUI		IMPEGNI	MINORI RESIDUI O ECONOMIE			
			PAGAMENTI	RESIDUI DA RIPORTARE	RESIDUI DA RIPORTARE	RESIDUI DA RIPORTARE					
NUMERO ARTIC.	DENOMINAZIONE	RESIDUI A	RESIDUI B	RESIDUI C	RESIDUI D=B+C	RESIDUI E=A-D	COMPETENZA F	COMPETENZA G	COMPETENZA H	COMPETENZA I=G+H	COMPETENZA L=F-I
		TOTALE M	TOTALE N	AL 31/12 O=C+H	TOTALE P=D+I		CASSA Q	CASSA R	AL 31/12 S=C+H		
	TITOLO II SPESE COMPENSATIVE E VARIE										
	CAPITOLO 9 Spese compensative e varie										
2	Spese per le funzioni delegate dall'Autorità al Co.r e.Com. Calabria.	RS 321.661,80 CP 138.527,94 T 460.189,74 CS 460.189,74	5.641,76 30.820,00 36.461,76 36.461,76	316.020,04 107.707,94 423.727,98 423.727,98	321.661,80 138.527,94 460.189,74	0,00 0,00					
Sub.521	SUB 521 - Spese per le funzioni delegate dall'Autorità al CORRECOM Calabria	RS 321.661,80 CP 138.527,94 T 460.189,74 CS 460.189,74	5.641,76 30.820,00 36.461,76 36.461,76	316.020,04 107.707,94 423.727,98 423.727,98	321.661,80 138.527,94 460.189,74	0,00 0,00					
5	Spese varie	RS 443.339,09 CP 1.350.000,00 T 1.793.339,09 CS 1.793.339,09	292.383,32 12.667,55 305.050,87 305.050,87	149.295,77 2.744,63 152.040,40 152.040,40	441.679,09 15.412,18 457.091,27	1.660,00 1.334.587,82					
Sub.519	SUB 519 - Pagamento spese pubblicazione gare	RS 1.660,00 CP 30.000,00 T 31.660,00 CS 31.660,00	0,00 11.154,46 11.154,46 11.154,46	0,00 2.744,63 2.744,63 2.744,63	0,00 13.899,09 13.899,09	1.660,00 16.100,91					
Sub.522	SUB 522 - Pagamento contributo autoveicoli componenti Giunta regionale	RS 441.490,16 CP 0,00 T 441.490,16 CS 441.490,16	292.383,32 0,00 292.383,32 292.383,32	149.106,84 0,00 149.106,84 149.106,84	441.490,16 0,00 441.490,16	0,00 0,00					
Sub.524	SUB 524 - Spese non prevedibili	RS 188,93 CP 1.320.000,00 T 1.320.188,93 CS 1.320.188,93	0,00 1.513,09 1.513,09 1.513,09	188,93 0,00 188,93 188,93	188,93 1.513,09 1.702,02	0,00 1.318.486,91					
9	Spese collaboratori Gruppi consiliari. Versamento accantonamenti	RS 116.073,90 CP 295.000,00 T 411.073,90 CS 411.073,90	41.890,76 72.620,29 114.511,05 114.511,05	8.226,95 25.311,85 33.538,80 33.538,80	50.117,71 97.932,14 148.049,85	65.956,19 197.067,86					
Sub.516	SUB 516 - Versamento somme per pignoramenti EQUITALIA - restituzione somme pignorate	RS 213,36 CP 50.000,00 T 50.213,36 CS 50.213,36	213,36 8.081,94 8.295,30 8.295,30	0,00 0,00 0,00 0,00	213,36 8.081,94 8.295,30	0,00 41.918,06					
Sub.517	SUB 517 - Versamento somme accantonate su disposizione dell'Autorità Giudiziarie - restituzione al creditore somme pignorate dall'A.G.	RS 71.030,59 CP 100.000,00 T 171.030,59 CS 171.030,59	12.439,87 64.538,35 76.978,22 76.978,22	8.226,95 15.936,59 24.163,54 24.163,54	20.666,82 80.474,94 101.141,76	50.363,77 19.525,06					
Sub.518	SUB 518 - Versamento contributi INAIL accantonati	RS 10.503,47 CP 15.000,00 T 25.503,47 CS 25.503,47	10.269,20 0,00 10.269,20 10.269,20	0,00 9.375,26 9.375,26 9.375,26	10.269,20 9.375,26 19.644,46	234,27 5.624,74					
Sub.527	SUB 527 - Compensi, versame	RS 21.326,48	18.968,33	0,00	18.968,33						




CAPITOLO	RESID. CONSERVATI E STANZIAMENTI DEFINITIVI DI BILANCIO	NUM. RIF.	CONTO TESORIERE		DETERMINAZIONE DEI RESIDUI		IMPEGNI	MINORI RESIDUI O ECONOMIE			
			PAGAMENTI	RESIDUI DA RIPORTARE	RESIDUI DA RIPORTARE	RESIDUI					
NUMERO ARTIC.	DENOMINAZIONE	RESIDUI A	RESIDUI B	RESIDUI C	RESIDUI D=B+C	RESIDUI E=A-D	COMPETENZA F	COMPETENZA G	COMPETENZA H	COMPETENZA I=G+H	COMPETENZA L=F-I
		TOTALE M	TOTALE N	AL 31/12 O=C+H	TOTALE P=D+I		CASSA Q	CASSA R	AL 31/12 S=C+H		
	nto ritemute ed oneri Col laboratori Gruppi consilia ri	CP 100.000,00 T 121.326,48 CS 121.326,48	0,00 18.968,33 18.968,33	0,00 0,00 0,00	0,00 18.968,33 0,00	100.000,00					
Sub.532	SUB 532 - Spese allestimen to Sale Consiglio Regional e concesse in fitto	RS 13.000,00 CP 30.000,00 T 43.000,00 CS 43.000,00	0,00 0,00 0,00 0,00	0,00 0,00 0,00 0,00	0,00 0,00 0,00 0,00	13.000,00					30.000,00
	<b>TOTALE CAPITOLO 9</b>	RS 881.074,79 CP 1.783.527,94 T 2.664.602,73 CS 2.664.602,73	339.915,84 116.107,84 456.023,68 456.023,68	473.542,76 135.764,42 609.307,18 609.307,18	813.458,60 251.872,26 1.065.330,86 0,00	67.616,19					1.531.655,68
	<b>RIEPILOGO CAPITOLI</b>										
	<b>CAPITOLO 9</b>	RS 881.074,79 CP 1.783.527,94 T 2.664.602,73 CS 2.664.602,73	339.915,84 116.107,84 456.023,68 456.023,68	473.542,76 135.764,42 609.307,18 609.307,18	813.458,60 251.872,26 1.065.330,86 0,00	67.616,19					1.531.655,68
	<b>TOTALE TITOLO II</b>	RS 881.074,79 CP 1.783.527,94 T 2.664.602,73 CS 2.664.602,73	339.915,84 116.107,84 456.023,68 456.023,68	473.542,76 135.764,42 609.307,18 609.307,18	813.458,60 251.872,26 1.065.330,86 0,00	67.616,19					1.531.655,68
	<b>TITOLO III</b>										
	<b>PARTITE DI GIRO</b>										
	<b>CAPITOLO 11</b>										
	<b>Partite di giro</b>										
1	Irpef cod. 1001-1002-1004- 1012-1017-1040-1049	RS 62.736,17 CP 10.000.300,00 T 10.063.036,17 CS 10.063.036,17	0,00 7.631.606,50 7.631.606,50 7.631.606,50	0,00 0,00 0,00 0,00	0,00 7.631.606,50 7.631.606,50 0,00	62.736,17					2.368.693,50
Sub.540	SUB 540 - Irpef cod.1001-1 004-1040-1041-1049	RS 62.736,17 CP 10.000.000,00 T 10.062.736,17 CS 10.062.736,17	0,00 7.631.454,50 7.631.454,50 7.631.454,50	0,00 0,00 0,00 0,00	0,00 7.631.454,50 7.631.454,50 0,00	62.736,17					2.368.545,50
Sub.541	SUB 541 - Versamento impos ta di bollo	RS 0,00 CP 300,00 T 300,00 CS 300,00	0,00 152,00 152,00 152,00	0,00 0,00 0,00 0,00	0,00 152,00 152,00 0,00	0,00					148,00
2	Irpef arretrati Cod.1002	RS 0,00 CP 150.000,00 T 150.000,00 CS 150.000,00	0,00 32.496,01 32.496,01 32.496,01	0,00 0,00 0,00 0,00	0,00 32.496,01 32.496,01 0,00	0,00					117.503,99
Sub.550	SUB 550 - IRPEF arretrati	RS 0,00	0,00	0,00	0,00	0,00					

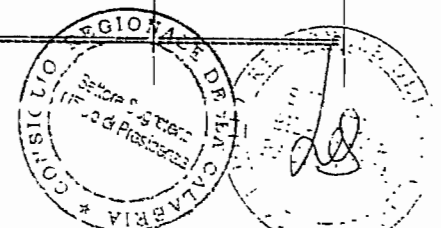


CAPITOLO	RESID. CONSERVATI E STANZIAMENTI DEFINITIVI DI BILANCIO	NUM. RIF.	CONTO TESORIERE		DETERMINAZIONE DEI RESIDUI		IMPEGNI		MINORI RESIDUI O ECONOMIE
			PAGAMENTI	RESIDUI DA RIPORTARE	RESIDUI DA RIPORTARE	RESIDUI	D=B+C		
NUMERO ARTIC.	DENOMINAZIONE		RESIDUI A	RESIDUI B	RESIDUI C	RESIDUI D=B+C	RESIDUI	E=A-D	
	COMPETENZA	F	COMPETENZA	G	COMPETENZA	H	COMPETENZA	I=G+H	
	TOTALE	M	TOTALE	N	AL 31/12	O=C+H	TOTALE	P=D+I	
	CASSA	Q	CASSA	R	AL 31/12	S=C+H			


	Cod. 1002	CP	150.000,00	32.496,01	0,00	32.496,01	117.503,99
		T	150.000,00	32.496,01	0,00	32.496,01	
		CS	150.000,00	32.496,01	0,00		
3	Irpef per fine rapporto Cod.1012	RS	0,00	0,00	0,00	0,00	0,00
		CP	550.000,00	214.711,01	0,00	214.711,01	335.288,99
		T	550.000,00	214.711,01	0,00	214.711,01	
		CS	550.000,00	214.711,01	0,00		
Sub.560	SUB 560 - IRPEF per fine r porto Cod.1012	RS	0,00	0,00	0,00	0,00	0,00
		CP	550.000,00	214.711,01	0,00	214.711,01	335.288,99
		T	550.000,00	214.711,01	0,00	214.711,01	
		CS	550.000,00	214.711,01	0,00		
4	Versamento addizionale Irp pef comunale e regionale.	RS	56,69	0,00	0,00	0,00	56,69
		CP	1.100.000,00	942.868,92	0,00	942.868,92	157.131,08
		T	1.100.056,69	942.868,92	0,00	942.868,92	
		CS	1.100.056,69	942.868,92	0,00		
Sub.570	SUB 570 - Versamento per a ddizionale IRPEF regionale e comunale	RS	56,69	0,00	0,00	0,00	56,69
		CP	1.100.000,00	942.868,92	0,00	942.868,92	157.131,08
		T	1.100.056,69	942.868,92	0,00	942.868,92	
		CS	1.100.056,69	942.868,92	0,00		
5	Versamento contributi figu rativi (L.488/99)	RS	0,00	0,00	0,00	0,00	0,00
		CP	90.000,00	66.476,11	0,00	66.476,11	23.523,89
		T	90.000,00	66.476,11	0,00	66.476,11	
		CS	90.000,00	66.476,11	0,00		
Sub.580	SUB 580 - Versamento contr ibuti figurativi (Lg.n.488 /1999)	RS	0,00	0,00	0,00	0,00	0,00
		CP	90.000,00	66.476,11	0,00	66.476,11	23.523,89
		T	90.000,00	66.476,11	0,00	66.476,11	
		CS	90.000,00	66.476,11	0,00		
6	Versamento quote assicur ative Consiglieri	RS	0,00	0,00	0,00	0,00	0,00
		CP	45.000,00	0,00	0,00	0,00	45.000,00
		T	45.000,00	0,00	0,00	0,00	
		CS	45.000,00	0,00	0,00		
Sub.590	SUB 590 - Versamento quote assicutative Consiglieri	RS	0,00	0,00	0,00	0,00	0,00
		CP	45.000,00	0,00	0,00	0,00	45.000,00
		T	45.000,00	0,00	0,00	0,00	
		CS	45.000,00	0,00	0,00		
7	Versamento ritenute IRPEF mod.730 a saldo e in accon to. Interessi per pagamen to dilazionato	RS	0,00	0,00	0,00	0,00	0,00
		CP	180.000,00	152.989,18	0,00	152.989,18	27.010,82
		T	180.000,00	152.989,18	0,00	152.989,18	
		CS	180.000,00	152.989,18	0,00		
Sub.600	SUB 600 - Versamento riten ute IRPEF mod.730 a saldo e in acconto. Interessi pagamento dilazionato	RS	0,00	0,00	0,00	0,00	0,00
		CP	180.000,00	152.989,18	0,00	152.989,18	27.010,82
		T	180.000,00	152.989,18	0,00	152.989,18	
		CS	180.000,00	152.989,18	0,00		
8	Versamento ritenute previd enziali ed assistenziali	RS	5,48	0,00	0,00	0,00	5,48
		CP	3.000.000,00	2.135.447,12	0,00	2.135.447,12	864.552,88
		T	3.000.005,48	2.135.447,12	0,00	2.135.447,12	
		CS	3.000.005,48	2.135.447,12	0,00		
Sub.610	SUB 610 - Versamento riten ute previdenziali e assist	RS	5,48	0,00	0,00	0,00	5,48
		CP	3.000.000,00	2.135.447,12	0,00	2.135.447,12	864.552,88



CAPITOLO		RESID. CONSERVATI E STANZIAMENTI DEFINITIVI DI BILANCIO	NUM. RIF.	CONTO TESORIERE PAGAMENTI	DETERMINAZIONE DEI RESIDUI RESIDUI DA RIPORTARE	IMPEGNI	MINORI RESIDUI O ECONOMIE
NUMERO ARTIC.	DENOMINAZIONE	RESIDUI A		RESIDUI B	RESIDUI C	RESIDUI D=B+C	E=A-D
		COMPETENZA F		COMPETENZA G	COMPETENZA H	COMPETENZA I=G+H	L=F-I
		TOTALE M		TOTALE N	AL 31/12 O=C+H	TOTALE P=D+I	
		CASSA Q		CASSA R	AL 31/12 S=C+H		
	enziali sulle retribuzioni del personale	T 3.000.005,48		2.135.447,12	0,00	2.135.447,12	
		CS 3.000.005,48		2.135.447,12	0,00		
9	Versamento quote relative a deleghe rilasciate dai Consiglieri Regionali	RS 0,00		0,00	0,00	0,00	0,00
		CP 150.000,00		71.480,00	0,00	71.480,00	78.520,00
		T 150.000,00		71.480,00	0,00	71.480,00	
		CS 150.000,00		71.480,00	0,00		
Sub.620	SUB 620 - Versamento quote relative a deleghe rilasciate dai Consiglieri Regionali	RS 0,00		0,00	0,00	0,00	0,00
		CP 150.000,00		71.480,00	0,00	71.480,00	78.520,00
		T 150.000,00		71.480,00	0,00	71.480,00	
		CS 150.000,00		71.480,00	0,00		
10	Versamento ritenute per conto di terzi, sindacali e varie	RS 0,00		0,00	0,00	0,00	0,00
		CP 850.000,00		742.425,43	0,00	742.425,43	107.574,57
		T 850.000,00		742.425,43	0,00	742.425,43	
		CS 850.000,00		742.425,43	0,00		
Sub.630	SUB 630 - Versamento ritenute conto di terzi, cessioni quinto stipendio, sindacali e varie	RS 0,00		0,00	0,00	0,00	0,00
		CP 850.000,00		742.425,43	0,00	742.425,43	107.574,57
		T 850.000,00		742.425,43	0,00	742.425,43	
		CS 850.000,00		742.425,43	0,00		
11	Restituzioni di depositi cauzionali e spese contrattuali	RS 0,00		0,00	0,00	0,00	0,00
		CP 20.000,00		1.225,00	0,00	1.225,00	18.775,00
		T 20.000,00		1.225,00	0,00	1.225,00	
		CS 20.000,00		1.225,00	0,00		
Sub.640	SUB 640 - Restituzione depositi di somme per cauzioni e spese contrattuali	RS 0,00		0,00	0,00	0,00	0,00
		CP 20.000,00		1.225,00	0,00	1.225,00	18.775,00
		T 20.000,00		1.225,00	0,00	1.225,00	
		CS 20.000,00		1.225,00	0,00		
12	Versamento ritenute di cui agli artt.3-4-5-8-17-18-21 27 della L.R. 14.02.1996 n.3	RS 0,00		0,00	0,00	0,00	0,00
		CP 1.100.000,00		805.775,18	0,00	805.775,18	294.224,82
		T 1.100.000,00		805.775,18	0,00	805.775,18	
		CS 1.100.000,00		805.775,18	0,00		
Sub.650	SUB 650 - Versamento ritenute (artt.3-4-5-8-17-18-21 -27 L.r.n.3/1996)	RS 0,00		0,00	0,00	0,00	0,00
		CP 1.100.000,00		805.775,18	0,00	805.775,18	294.224,82
		T 1.100.000,00		805.775,18	0,00	805.775,18	
		CS 1.100.000,00		805.775,18	0,00		
13	Restituzione somme polizza assicurativa T.F.R. dipendenti e giornalisti.	RS 0,00		0,00	0,00	0,00	0,00
		CP 200.000,00		8.832,23	47.716,99	56.549,22	143.450,78
		T 200.000,00		8.832,23	47.716,99	56.549,22	
		CS 200.000,00		8.832,23	47.716,99		
Sub.651	SUB 651 - Restituzione somme assicurazione dipendenti e giornalisti per T.F.R.	RS 0,00		0,00	0,00	0,00	0,00
		CP 200.000,00		8.832,23	47.716,99	56.549,22	143.450,78
		T 200.000,00		8.832,23	47.716,99	56.549,22	
		CS 200.000,00		8.832,23	47.716,99		
TOTALE CAPITOLO 11		RS 62.798,34		0,00	0,00	0,00	62.798,34
		CP 17.435.300,00		12.806.332,69	47.716,99	12.854.049,68	4.581.250,32
		T 17.498.098,34		12.806.332,69	47.716,99	12.854.049,68	
		CS 17.498.098,34		12.806.332,69	47.716,99		
RIEPILOGO CAPITOLI							



CAPITOLO	RESID. CONSERVATI E STANZIAMENTI DEFINITIVI DI BILANCIO	NUM. RIF.	CONTO TESORIERE	DETERMINAZIONE DEI RESIDUI	IMPEGNI	MINORI RESIDUI O ECONOMIE				
			PAGAMENTI	RESIDUI DA RIPORTARE						
NUMERO ARTIC.	DENOMINAZIONE	RESIDUI	A	RESIDUI	B	RESIDUI	C	RESIDUI	D=B+C	E=A-D
		COMPETENZA	F	COMPETENZA	G	COMPETENZA	H	COMPETENZA	I=G+H	I=F-I
		TOTALE	M	TOTALE	N	AL 31/12	O=C+H	TOTALE	P=D+I	
		CASSA	Q	CASSA	R	AL 31/12	S=C+H			
CAPITOLO 11	RS		62.798,34		0,00		0,00		0,00	62.798,34
Partite di giro	CP		17.435.300,00		12.806.332,69		47.716,99		12.854.049,68	4.581.250,32
	T		17.498.098,34		12.806.332,69		47.716,99		12.854.049,68	
	CS		17.498.098,34		12.806.332,69		47.716,99			
TOTALE TITOLO III	RS		62.798,34		0,00		0,00		0,00	62.798,34
	CP		17.435.300,00		12.806.332,69		47.716,99		12.854.049,68	4.581.250,32
	T		17.498.098,34		12.806.332,69		47.716,99		12.854.049,68	
	CS		17.498.098,34		12.806.332,69		47.716,99			



CAPITOLO	RESID. CONSERVATI E STANZIAMENTI DEFINITIVI DI BILANCIO	NUM. RIF.	CONTO TESORIERE		DETERMINAZIONE DEI RESIDUI		MINORI RESIDUI O ECONOMIE				
			PAGAMENTI	RESIDUI DA RIPORTARE	RESIDUI DA RIPORTARE	IMPEGNI					
NUMERO ARTIC.	DENOMINAZIONE	RESIDUI A	RESIDUI B	RESIDUI C	RESIDUI D=B+C	E=A-D	COMPETENZA F	COMPETENZA G	COMPETENZA H	COMPETENZA I=G+H	L=F-I
		TOTALE M	TOTALE N	AL 31/12 O=C+H	TOTALE P=D+I		CASSA Q	CASSA R	AL 31/12 S=C+H		
RIEPILOGO DEI TITOLI											
	TITOLO I	RS 34.104.873,30	8.449.721,43	10.764.341,52	19.214.062,95	14.890.810,35	CP 67.615.550,87	53.157.289,07	4.806.317,97	57.963.607,04	9.651.943,83
		T 101.720.424,17	61.607.010,50	15.570.659,49	77.177.669,99		CS 101.720.424,17	61.607.010,50	15.570.659,49		
	TITOLO II	RS 881.074,79	339.915,84	473.542,76	813.458,60	67.616,19	CP 1.783.527,94	116.107,84	135.764,42	251.872,26	1.531.655,68
		T 2.664.602,73	456.023,68	609.307,18	1.065.330,86		CS 2.664.602,73	456.023,68	609.307,18		
	TITOLO III	RS 62.798,34	0,00	0,00	0,00	62.798,34	CP 17.435.300,00	12.806.332,69	47.716,99	12.854.049,68	4.581.250,32
		T 17.498.098,34	12.806.332,69	47.716,99	12.854.049,68		CS 17.498.098,34	12.806.332,69	47.716,99		
	Totale	RS 35.048.746,43	8.789.637,27	11.237.884,28	20.027.521,55	15.021.224,88	CP 86.834.378,81	66.079.729,60	4.989.799,38	71.069.528,98	15.764.849,83
		T 121.883.125,24	74.869.366,87	16.227.683,66	91.097.050,53		CS 121.883.125,24	74.869.366,87	16.227.683,66		
	TOTALE GENERALE DELLA SPESA	RS 35.048.746,43	8.789.637,27	11.237.884,28	20.027.521,55	15.021.224,88	CP 86.834.378,81	66.079.729,60	4.989.799,38	71.069.528,98	15.764.849,83
		T 121.883.125,24	74.869.366,87	16.227.683,66	91.097.050,53		CS 121.883.125,24	74.869.366,87	16.227.683,66		


Il Responsabile del Procedimento  
Dott.ssa *Valeria Orlando*

IL DIRIGENTE  
Dott. *Luigi Sabilo Latella*




CAPITOLO	RESID. CONSERVATI E STANZIAMENTI DEFINITIVI DI BILANCIO	NUM. RIF.	CONTO TROSIERE		DETERMINAZIONE DEI RESIDUI		ACCERTAMENTI	MAGGIORI O MINORI ENTRATE	
			RISCOSSIONI	RESIDUI DA RIPORTARE	RESIDUI DA RIPORTARE	RESIDUI			
NUMERO ARTIC.	DENOMINAZIONE	A	B	C	D=B+C	E=A-D	F	G=H+I	H=A-D
		F	G	H	I=G+H	L=F-I			
		M	N	O=C+H	P=D+I				
		Q	R	S=C+H					

	Avanzo di amministrazione al 31.12.2013.	RS	0,00	0,00	0,00				
		CP	9.615.550,87	0,00	0,00				
		T	9.615.550,87	0,00	0,00	0,00			
		CS	9.615.550,87	0,00	0,00				
TITOLO I FONDO A DISPOSIZIONE PER IL FUNZIONAMENTO DELL'ASSEMBLEA REGIONALE									
CAPITOLO 1 FONDO A DISPOSIZIONE PER IL FUNZIONAMENTO DELL'UFFICIO U.P.									
	ENTRATE DERIVANTI DALLA GIUNTA REGIONALE PER IL FUNZIONAMENTO DELL'ASSEMBLEA REGIONALE.	RS	39.237.500,00	39.237.500,00	0,00	39.237.500,00		0,00	
		CP	58.000.000,00	29.840.000,00	28.000.000,00	57.840.000,00		160.000,00	
		T	97.237.500,00	69.077.500,00	28.000.000,00	97.077.500,00			
		CS	97.237.500,00	69.077.500,00	28.000.000,00				
Sub. 10	Entrate derivanti dalla Giunta regionale per il funzionamento del Consiglio	RS	39.237.500,00	39.237.500,00	0,00	39.237.500,00		0,00	
		CP	58.000.000,00	29.840.000,00	28.000.000,00	57.840.000,00		160.000,00	
		T	97.237.500,00	69.077.500,00	28.000.000,00	97.077.500,00			
		CS	97.237.500,00	69.077.500,00	28.000.000,00				
	TOTALE CAPITOLO 1	RS	39.237.500,00	39.237.500,00	0,00	39.237.500,00		0,00	
		CP	58.000.000,00	29.840.000,00	28.000.000,00	57.840.000,00		160.000,00	
		T	97.237.500,00	69.077.500,00	28.000.000,00	97.077.500,00			
		CS	97.237.500,00	69.077.500,00	28.000.000,00				
RIEPILOGO CAPITOLI									
	CAPITOLO 1 FONDO A DISPOSIZIONE PER IL FUNZIONAMENTO DELL'UFFICIO U.P.	RS	39.237.500,00	39.237.500,00	0,00	39.237.500,00		0,00	
		CP	58.000.000,00	29.840.000,00	28.000.000,00	57.840.000,00		160.000,00	
		T	97.237.500,00	69.077.500,00	28.000.000,00	97.077.500,00			
		CS	97.237.500,00	69.077.500,00	28.000.000,00				
	TOTALE TITOLO I	RS	39.237.500,00	39.237.500,00	0,00	39.237.500,00		0,00	
		CP	58.000.000,00	29.840.000,00	28.000.000,00	57.840.000,00		160.000,00	
		T	97.237.500,00	69.077.500,00	28.000.000,00	97.077.500,00			
		CS	97.237.500,00	69.077.500,00	28.000.000,00				
TITOLO II ENTRATE COMPENSATIVE E VARIE									
CAPITOLO 2 ENTRATE COMPENSATIVE E VARIE									
	ENTRATE COMPENSATIVE E	RS	1.512.389,04	120.061,95	1.388.951,84				

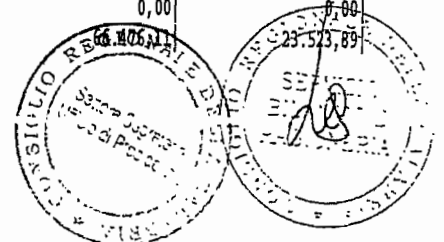


CAPITOLO	RESID. CONSERVATI E STANZIAMENTI DEFINITIVI DI BILANCIO	NUM. RIF.	CONTO TESORIERE		DETERMINAZIONE DEI RESIDUI		ACCERTAMENTI		MAGGIORI O MINORI ENTRATE
			RISCOSSIONI	RESIDUI DA RIPORTARE	RESIDUI DA RIPORTARE	RESIDUI DA RIPORTARE	RESIDUI DA RIPORTARE	RESIDUI DA RIPORTARE	
NUMERO ARTIC.	DENOMINAZIONE		RESIDUI	RESIDUI	RESIDUI	RESIDUI	RESIDUI	RESIDUI	RESIDUI
			A	B	C	D=B+C	E=A-D		
			F	G	H	I=G+H	L=F-I		
			M	N	O=C+H	P=D+I			
			Q	R	S=C+H				
	VARIE	CP	1.783.527,94	1.091.529,86	306.191,89	1.397.721,75	385.806,19		
		T	3.295.916,98	1.211.591,81	1.695.143,73	2.906.735,54			
		CS	3.295.916,98	1.211.591,81	1.695.143,73				
Sub. 20	Interessi attivi sui fondi giacenti in cassa.	RS	0,00	0,00	0,00	0,00	0,00		
		CP	200.000,00	120.125,97	0,00	120.125,97	79.874,03		
		T	200.000,00	120.125,97	0,00	120.125,97			
		CS	200.000,00	120.125,97	0,00				
Sub. 21	Contribuzione volontaria p er vitalizio ex Consiglier i regionali.	RS	0,00	0,00	0,00	0,00	0,00		
		CP	20.000,00	26.830,99	0,00	26.830,99	6.830,99		
		T	20.000,00	26.830,99	0,00	26.830,99			
		CS	20.000,00	26.830,99	0,00				
Sub. 22	Rimborso emolumenti per di pendenti comandati presso altri Enti.	RS	1.489.006,95	119.848,59	1.369.158,36	1.489.006,95	0,00		
		CP	500.000,00	60.898,35	287.251,70	348.150,05	151.849,95		
		T	1.989.006,95	180.746,94	1.656.410,06	1.837.157,00			
		CS	1.989.006,95	180.746,94	1.656.410,06				
Sub. 23	Accantonamento contributi INAIL	RS	0,00	0,00	0,00	0,00	0,00		
		CP	15.000,00	9.607,29	0,00	9.607,29	5.392,71		
		T	15.000,00	9.607,29	0,00	9.607,29			
		CS	15.000,00	9.607,29	0,00				
Sub. 24	Articolo 24 - Restituzione spese pubblicazione gare.	RS	0,00	0,00	0,00	0,00	0,00		
		CP	30.000,00	2.949,46	13.899,09	16.848,55	13.151,45		
		T	30.000,00	2.949,46	13.899,09	16.848,55			
		CS	30.000,00	2.949,46	13.899,09				
Sub. 30	Introiti diversi ed eventua li recuperi.	RS	15.353,00	0,00	15.353,00	15.353,00	0,00		
		CP	600.000,00	594.344,88	0,00	594.344,88	5.655,12		
		T	615.353,00	594.344,88	15.353,00	609.697,88			
		CS	615.353,00	594.344,88	15.353,00				
Sub. 31	Accantonamento fondi su di sposizione Autorità Giudiz iaria.	RS	7.815,73	0,00	4.440,49	4.440,48	3.375,25		
		CP	100.000,00	75.433,84	5.041,10	80.474,94	19.525,06		
		T	107.815,73	75.433,84	9.481,58	84.915,42			
		CS	107.815,73	75.433,84	9.481,58				
Sub. 33	Trattate Gruppi Consilia ri per collaboratori.	RS	0,00	0,00	0,00	0,00	0,00		
		CP	100.000,00	46.529,20	0,00	46.529,20	53.470,80		
		T	100.000,00	46.529,20	0,00	46.529,20			
		CS	100.000,00	46.529,20	0,00				
Sub. 34	Trattate pignoramenti Equitalia S.p.A.	RS	213,36	213,36	0,00	213,36	0,00		
		CP	50.000,00	8.081,94	0,00	8.081,94	41.918,06		
		T	50.213,36	8.295,30	0,00	8.295,30			
		CS	50.213,36	8.295,30	0,00				
Sub. 35	Riscossione canoni fitto S ale Consiglio Regionale.	RS	0,00	0,00	0,00	0,00	0,00		
		CP	30.000,00	8.200,00	0,00	8.200,00	21.800,00		
		T	30.000,00	8.200,00	0,00	8.200,00			
		CS	30.000,00	8.200,00	0,00				
Sub. 40	Finanziamento funzioni del egate dall'Autorità al CO .RE.COM. Calabria.	RS	0,00	0,00	0,00	0,00	0,00		
		CP	138.527,94	138.527,94	0,00	138.527,94	0,00		
		T	138.527,94	138.527,94	0,00	138.527,94			
		CS	138.527,94	138.527,94	0,00				
	TOTALE CAPITOLO 2	RS	1.512.389,04	120.061,95	1.388.951,84				



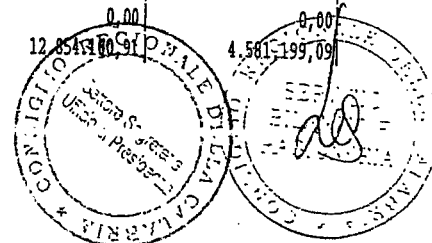


CAPITOLO	RESID. CONSERVATI E STANZIAMENTI DEFINITIVI DI BILANCIO	NUM. RIF.	CONTO TESORIERE		DETERMINAZIONE DEI RESIDUI		ACCERTAMENTI	MAGGIORI O MINORI ENTRATE
			RISCOSSIONI	RESIDUI DA RIPORTARE	RESIDUI DA RIPORTARE	RESIDUI DA RIPORTARE		
NUMERO ARTIC.	DENOMINAZIONE		RESIDUI	RESIDUI	RESIDUI	RESIDUI	RESIDUI	RESIDUI
			A	B	C	D=B+C	E=A-D	
			F	G	H	I=G+H	L=F-I	
			M	N	O=C+H	P=D+I		
			Q	R	S=C+H			
		CP	1.783.527,94	1.091.529,86	306.191,89	1.397.721,75	385.806,19	
		T	3.295.916,98	1.211.591,81	1.695.143,73	2.906.735,54		
		CS	3.295.916,98	1.211.591,81	1.695.143,73			
	RIEPILOGO CAPITOLI							
	CAPITOLO 2	RS	1.512.389,04	120.061,95	1.388.951,84	1.509.013,79	3.375,25	
	ENTRATE COMPENSATIVE E VARIE	CP	1.783.527,94	1.091.529,86	306.191,89	1.397.721,75	385.806,19	
		T	3.295.916,98	1.211.591,81	1.695.143,73	2.906.735,54		
		CS	3.295.916,98	1.211.591,81	1.695.143,73			
	TOTALE TITOLO II	RS	1.512.389,04	120.061,95	1.388.951,84	1.509.013,79	3.375,25	
		CP	1.783.527,94	1.091.529,86	306.191,89	1.397.721,75	385.806,19	
		T	3.295.916,98	1.211.591,81	1.695.143,73	2.906.735,54		
		CS	3.295.916,98	1.211.591,81	1.695.143,73			
	TITOLO III							
	PARTITE DI GIRO							
	CAPITOLO 3							
	PARTITE DI GIRO							
	PARTITE DI GIRO.	RS	0,00	0,00	0,00	0,00	0,00	
		CP	17.435.300,00	12.854.100,94	0,00	12.854.100,91	4.581.199,09	
		T	17.435.300,00	12.854.100,94	0,00	12.854.100,91		
		CS	17.435.300,00	12.854.100,94	0,00			
Sub.100	IRPEF cod.1001-1004-1040-1041-1049.	RS	0,00	0,00	0,00	0,00	0,00	
		CP	10.000.000,00	7.631.454,50	0,00	7.631.454,50	2.368.545,50	
		T	10.000.000,00	7.631.454,50	0,00	7.631.454,50		
		CS	10.000.000,00	7.631.454,50	0,00			
Sub.101	Trattenuta imposta bollo.	RS	0,00	0,00	0,00	0,00	0,00	
		CP	300,00	152,00	0,00	152,00	148,00	
		T	300,00	152,00	0,00	152,00		
		CS	300,00	152,00	0,00			
Sub.110	IRPEF arretrati cod.1002.	RS	0,00	0,00	0,00	0,00	0,00	
		CP	150.000,00	32.496,01	0,00	32.496,01	117.503,99	
		T	150.000,00	32.496,01	0,00	32.496,01		
		CS	150.000,00	32.496,01	0,00			
Sub.120	IRPEF per fine rapporto co d.1012	RS	0,00	0,00	0,00	0,00	0,00	
		CP	550.000,00	214.711,01	0,00	214.711,01	335.288,99	
		T	550.000,00	214.711,01	0,00	214.711,01		
		CS	550.000,00	214.711,01	0,00			
Sub.130	Trattenute per addizionale IRPEF regionale e comunale	RS	0,00	0,00	0,00	0,00	0,00	
		CP	1.100.000,00	942.868,92	0,00	942.868,92	157.131,08	
		T	1.100.000,00	942.868,92	0,00	942.868,92		
		CS	1.100.000,00	942.868,92	0,00			
Sub.140	Trattenute per contributi figurativi (Lg.n.488/99).	RS	0,00	0,00	0,00	0,00	0,00	
		CP	90.000,00	66.476,11	0,00			

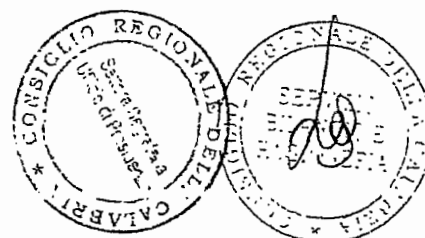


CAPITOLO	RESID. CONSERVATI E STANZIAMENTI DEFINITIVI DI BILANCIO	NUM. RIF.	CONTO TESORIERE		DETERMINAZIONE DEI RESIDUI		ACCERTAMENTI	MAGGIORI O MINORI ENTRATE
			RISCOSSIONI	RESIDUI DA RIPORTARE	RESIDUI DA RIPORTARE	RESIDUI DA RIPORTARE		
NUMERO ARTIC.	DENOMINAZIONE		RESIDUI	RESIDUI	RESIDUI	RESIDUI	RESIDUI	RESIDUI
			A	B	C	D=B+C	E=A-D	
			F	G	H	I=G+H	L=P-I	
			M	N	O=C+H	P=D+I		
			Q	R	S=C+H			

		T	90.000,00	66.476,11	0,00	66.476,11		
		CS	90.000,00	66.476,11	0,00			
Sub.150	Trattenute per quote assic urative Consiglieri Region ali.	RS	0,00	0,00	0,00	0,00		0,00
		CP	45.000,00	0,00	0,00	0,00		45.000,00
		T	45.000,00	0,00	0,00	0,00		
		CS	45.000,00	0,00	0,00			
Sub.160	Trattenute per ritenute IRPEF mod.730 saldo e in a cconto.	RS	0,00	0,00	0,00	0,00		0,00
		CP	180.000,00	152.989,18	0,00	152.989,18		27.010,82
		T	180.000,00	152.989,18	0,00	152.989,18		
		CS	180.000,00	152.989,18	0,00			
Sub.170	Trattenute per ritenute pr evidenziali e assistenzial i sulle retribuzioni del p ersonale.	RS	0,00	0,00	0,00	0,00		0,00
		CP	3.000.000,00	2.135.498,35	0,00	2.135.498,35		864.501,65
		T	3.000.000,00	2.135.498,35	0,00	2.135.498,35		
		CS	3.000.000,00	2.135.498,35	0,00			
Sub.180	Trattenute per quote relat ive a deleghe rilasciate d ai Consiglieri Regionali.	RS	0,00	0,00	0,00	0,00		0,00
		CP	150.000,00	71.480,00	0,00	71.480,00		78.520,00
		T	150.000,00	71.480,00	0,00	71.480,00		
		CS	150.000,00	71.480,00	0,00			
Sub.190	Trattenute per ritenute co nto di terzi, cessioni quin to stipendio, sindacali e v arie.	RS	0,00	0,00	0,00	0,00		0,00
		CP	850.000,00	742.425,43	0,00	742.425,43		107.574,57
		T	850.000,00	742.425,43	0,00	742.425,43		
		CS	850.000,00	742.425,43	0,00			
Sub.200	Depositi di somme per cau zioni e spese contrattuali	RS	0,00	0,00	0,00	0,00		0,00
		CP	20.000,00	1.225,00	0,00	1.225,00		18.775,00
		T	20.000,00	1.225,00	0,00	1.225,00		
		CS	20.000,00	1.225,00	0,00			
Sub.210	Trattenute per ritenute (a rtt. 3-4-5-8-17-18-21-27 L .R.n.3/1996).	RS	0,00	0,00	0,00	0,00		0,00
		CP	1.100.000,00	805.775,18	0,00	805.775,18		294.224,82
		T	1.100.000,00	805.775,18	0,00	805.775,18		
		CS	1.100.000,00	805.775,18	0,00			
Sub.211	Depositi assicurazione dip endenti e giornalisti per T.F.R.	RS	0,00	0,00	0,00	0,00		0,00
		CP	200.000,00	56.549,25	0,00	56.549,22		143.450,78
		T	200.000,00	56.549,25	0,00	56.549,22		
		CS	200.000,00	56.549,25	0,00			
TOTALE CAPITOLO 3		RS	0,00	0,00	0,00	0,00		0,00
		CP	17.435.300,00	12.854.100,94	0,00	12.854.100,91		4.581.199,09
		T	17.435.300,00	12.854.100,94	0,00	12.854.100,91		
		CS	17.435.300,00	12.854.100,94	0,00			
RIEPILOGO CAPITOLI								
CAPITOLO 3		RS	0,00	0,00	0,00	0,00		0,00
PARTITE DI GIRO		CP	17.435.300,00	12.854.100,94	0,00	12.854.100,91		4.581.199,09
		T	17.435.300,00	12.854.100,94	0,00	12.854.100,91		
		CS	17.435.300,00	12.854.100,94	0,00			
TOTALE TIPOLO III		RS	0,00	0,00	0,00	0,00		0,00
		CP	17.435.300,00	12.854.100,94	0,00	12.854.100,91		4.581.199,09



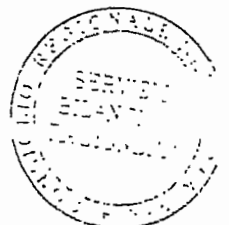
CAPITOLO		RESID. CONSERVATI E STANZIAMENTI DEFINITIVI DI BILANCIO	NUM. RIF.	CONTO TESORIERE		DETERMINAZIONE DEI RESIDUI		ACCERTAMENTI	MAGGIORI O MINORI ENTRATE	
				RISCOSSIONI	RESIDUI DA RIPORTARE	RESIDUI DA RIPORTARE	RESIDUI DA RIPORTARE			
NUMERO ARTIC.	DENOMINAZIONE	RESIDUI	A	RESIDUI	B	RESIDUI	C	RESIDUI	D=B+C	E=A-D
		COMPETENZA	F	COMPETENZA	G	COMPETENZA	H	COMPETENZA	I=G+H	L=F-I
		TOTALE	M	TOTALE	N	AL 31/12	O=C+H	TOTALE	P=D+I	
		CASSA	Q	CASSA	R	AL 31/12	S=C+H			
		T	17.435.300,00		12.854.100,94		0,00	12.854.100,91		
		CS	17.435.300,00		12.854.100,94		0,00			



CAPITOLO	RESID. CONSERVATI E STANZIAMENTI DEFINITIVI DI BILANCIO	NUM. RIF.	CONTO TESORIERE		DETERMINAZIONE DEI RESIDUI		ACCERTAMENTI	MAGGIORI O MINORI ENTRATE
			RISCOSSIONI		RESIDUI DA RIPORTARE			
NUMERO ARTIC.	DENOMINAZIONE		RESIDUI	RESIDUI	RESIDUI	RESIDUI	RESIDUI	RESIDUI
			A	B	C	D=B+C	E=A-D	
			COMPETENZA	COMPETENZA	COMPETENZA	COMPETENZA	I=G+H	L=P-I
			TOTALE	TOTALE	AL 31/12	TOTALE	P=D+I	
			CASSA	CASSA	AL 31/12			
			Q	R	S=C+H			
<b>RIEPILOGO DEI TITOLI</b>								
	TITOLO I	RS	39.237.500,00	39.237.500,00	0,00	39.237.500,00		0,00
		CP	58.000.000,00	29.840.000,00	28.000.000,00	57.840.000,00		160.000,00
		T	97.237.500,00	69.077.500,00	28.000.000,00	97.077.500,00		
		CS	97.237.500,00	69.077.500,00	28.000.000,00			
	TITOLO II	RS	1.512.389,04	120.061,95	1.388.951,84	1.509.013,79		3.375,25
		CP	1.783.527,94	1.091.529,86	306.191,89	1.397.721,75		385.806,19
		T	3.295.916,98	1.211.591,81	1.695.143,73	2.906.735,54		
		CS	3.295.916,98	1.211.591,81	1.695.143,73			
	TITOLO III	RS	0,00	0,00	0,00	0,00		0,00
		CP	17.435.300,00	12.854.100,94	0,00	12.854.100,91		4.581.199,09
		T	17.435.300,00	12.854.100,94	0,00	12.854.100,91		
		CS	17.435.300,00	12.854.100,94	0,00			
	Totale	RS	40.749.889,04	39.357.561,95	1.388.951,84	40.746.513,79		3.375,25
		CP	77.218.827,94	43.785.630,80	28.306.191,89	72.091.822,66		5.127.005,28
		T	117.968.716,98	83.143.192,75	29.695.143,73	112.838.336,45		
		CS	117.968.716,98	83.143.192,75	29.695.143,73			
	Avanzo di amministrazione al 31.12.2013.	RS	0,00	0,00	0,00			
		CP	9.615.550,87	0,00	0,00			
		T	9.615.550,87	0,00	0,00	0,00		
		CS	9.615.550,87	0,00	0,00			
	TOTALE GENERALE DELL'ENTRATA	RS	40.749.889,04	39.357.561,95	1.388.951,84	40.746.513,79		3.375,25
		CP	86.834.378,81	43.785.630,80	28.306.191,89	72.091.822,66		5.127.005,28
		T	127.584.267,85	83.143.192,75	29.695.143,73	112.838.336,45		
		CS	127.584.267,85	83.143.192,75	29.695.143,73			

Il Responsabile del Procedimento  
Dott. *Luigi Latella*

IL DIRIGENTE  
Dott. *Luigi Latella*





Consiglio regionale della Calabria

SERVIZIO PROVVEDITORATO ECONOMATO E CONTRATTI

Consiglio Regionale della Calabria  
PROTOCOLLO GENERALE  
Prot. n. 44.54 del 30/01/2015  
Classificazione 03/09/02

Al Dirigente  
Servizio Bilancio e Ragioneria  
SEDE

e p.c. Al Segretario Generale  
SEDE

Oggetto: Rendiconto Elementi Patrimoniali. Art. 50 del regolamento interno di Amministrazione e Contabilità.

In ottemperanza a quanto in oggetto, si trasmette la consistenza degli elementi patrimoniali, distinti per categorie, nonché le variazioni intervenute nell'anno 2014 (Allegato A).

Per le variazioni in diminuzione, si è proceduto all'attribuzione dei valori sulla base del principio dell'ammortamento, che vede applicate le varie aliquote in funzione della tipologia del cespite, così come previsto dalla tabella al punto 2.4 "Aggiornamento dei Valori" della Circolare n° 4 del 26/01/2010 del Ministero dell'Economie e delle Finanze - Dipartimento della Ragioneria Generale dello Stato.

Per l'anno di riferimento le variazioni più significative si registrano, come sempre, nella prima categoria (mobili, arredi, attrezzature d'ufficio, oggetti artistici, personal computer) che vede al 31/12/2014 una consistenza pari a 2.984.513,87 €, anche se, per l'anno in corso, rispetto al precedente si registra una diminuzione della spesa di quasi il 30%.

Le operazioni più significative sono da ricondursi ad arredi per il polo culturale, oltre ad alcune opere pittoriche.

Per il comparto attrezzature informatiche, la spesa ha riguardato semplici sostituzioni di hardware ormai obsoleti e mal funzionanti, come da rapporti tecnici del servizio manutenzione.

Per la seconda categoria c'è da sottolineare che l'importo relativo alle variazioni in aumento è scaturito dall'aggiornamento dei valori del patrimonio librario, contenuto presso il Polo Culturale, trasmesso a questo Servizio con nota n° 38277 del 05/09/2014 a cura del Segretario Generale.

Documento preso in carico il 2-2-15

Firma

Alvin Pico







*Consiglio regionale della Calabria*


SERVIZIO PROVVEDITORATO ECONOMATO E CONTRATTI

Nella terza categoria la voce di spesa principale è quella imputata all'acquisto di attrezzature per la nuova buvette.

Per quanto concerne i beni immobili di proprietà del Consiglio regionale della Calabria, si fa presente che nessuna variazione è intervenuta nell'anno di riferimento; il valore dei beni è quello specificato dai due totali dell'allegato B).

  
L'Esperto - Dott. Alfredo GLIGORA

  
Il Funzionario - Francesco Luigi CHIRICO

  
Il Provveditore - Avv. Carlo Pietro CALABRO

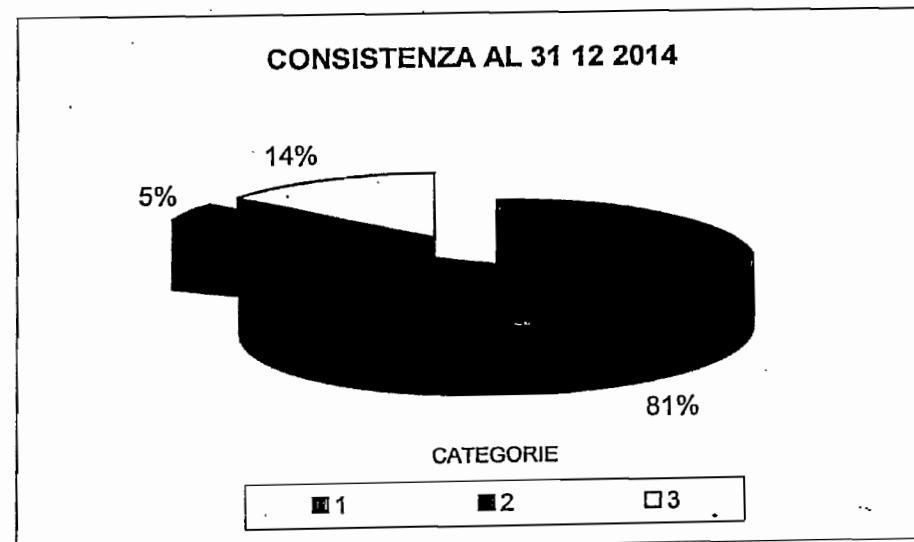
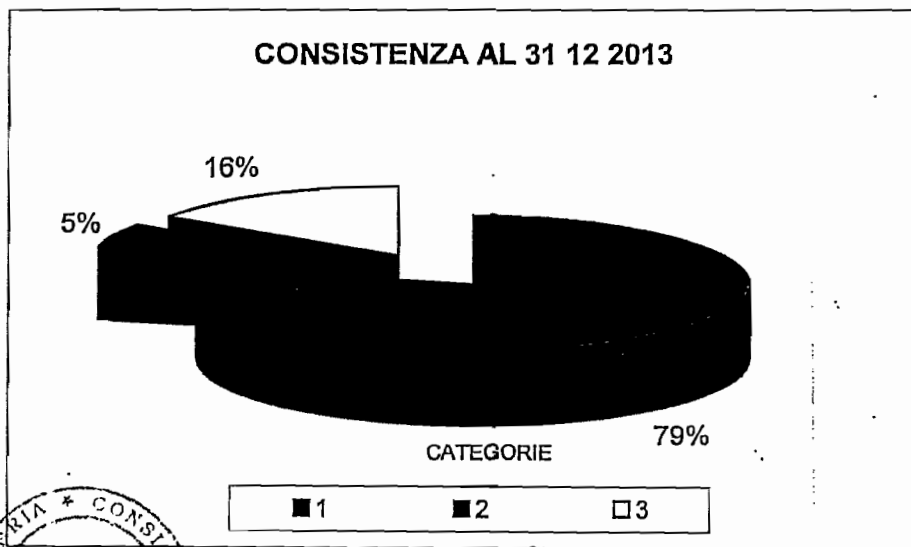


**PROSPETTO SITUAZIONE CONTABILE 31/12/2014** (allegato A)

Le categorie sono quelle previste dal Regolamento Regionale n°2 del 29/12/1994 comma 4, art. 6

	1 <sup>a</sup> CATEGORIA (mobili, arredi, oggetti artistici, pc periferiche, copiatrici, attrezzature d'ufficio, ecc.)	2 <sup>a</sup> CATEGORIA (libri, collezioni di libri, riviste, pub- blicazioni periodiche specializzate)	3 <sup>a</sup> CATEGORIA (strumenti e materiali speciali, nonché utensili ed attrezzature, non compresi nella precedente categoria)	AUTOPARCO	TOTALE VALORI
CONSISTENZA AL 31 DICEMBRE 2013	€ 3.322.934,92	€ 177.050,72	€ 522.017,63	€ 29.569,44	€ 4.051.572,71*
VARIAZIONI IN AUMENTO NELL'ANNO 2014	€ 193.248,53	€ 1.980.500,00	€ 55.782,94	€ -	€ 2.229.531,47
CONSISTENZA + VARIAZIONI IN AUMENTO	€ 3.516.183,45	€ 2.157.550,72	€ 577.800,57	€ 29.569,44	€ 6.281.104,18
VARIAZIONI IN DIMINUZIONE NELL'ANNO 2014	€ 531.669,58	€ 8.852,53	€ 31.321,05	€ 9.856,48	€ 581.699,64
CONSISTENZA CONTABILE AL 31 DICEMBRE 2014	€ 2.984.513,87	€ 2.148.698,19	€ 546.479,52	€ 19.712,96	€ 5.699.404,54

\* per mero errore materiale la consistenza contabile al 31/12/2013 è di € 4.051.572,71 e non di € 4.022.003,27.



L'Esperto [Signature]

Il Funzionario [Signature]

Il Provveditore Avv. Carlo Pietro Calabrò



Consiglio regionale della Calabria

SERVIZIO BILANCIO E RAGIONERIA

Consiglio Regionale della Calabria

PROTOCOLLO GENERALE

Prot. n. 4381 del 30/01/2015

Classificazione 0502

Reggio Calabria, 30/01/2015

Spett. Banca Monte dei Paschi di Siena

SEDE

Oggetto: Resa del rendiconto finanziario dell'esercizio 2014.

Si trasmette, in allegato, il rendiconto finanziario dell'esercizio 2014 firmato per ricevuta e concordanza degli importi.

Cordiali saluti.

Il Dirigente

Dott. Luigi Danilo Latella







**MONTE  
DEI PASCHI  
DI SIENA**  
BANCA DAL 1472

Consiglio Regionale della Calabria

PROTOCOLLO GENERALE

Prot. n. 3753 del 28-1-15

Classificazione 5-3

REGGIO CALABRIA, il 27/01/2015

**RACCOMANDATA A MANO**

Al  
CONSIGLIO REGIONALE DELLA CALABRIA  
VIA CARDINALE PORTANOVA  
89123 REGGIO CALABRIA (RC)

Oggetto: Servizio di Tesoreria  
Resa del rendiconto finanziario dell'esercizio 2014

Vi rimettiamo, in allegato alla presente, come previsto dall'art. \_\_\_\_ della Convenzione, il Rendiconto Finanziario dell'Esercizio 2014, compilato secondo le vigenti norme ministeriali e regolarmente sottoscritto.

Evidenziamo qui di seguito il quadro riepilogativo della gestione di cassa dell'esercizio in oggetto:

Gli importi sono espressi in euro.

	Fondo di cassa iniziale al 01.01.2014		3.914.408,26
+	Reversali incassate nell'esercizio	83.143.192,75	
	<b>Totale entrate</b>		<b>83.143.192,75</b>
-	Mandati pagati nell'esercizio	74.869.366,87	
-	Pagamenti per azioni esecutive		
	<b>Totale uscite</b>		<b>74.869.366,87</b>
	Fondo di cassa da movimento finanziario al 31.12.2014		12.188.234,14
+	Incassi senza reversale (carte contabili di entrata)		
-	Pagamenti senza mandati (carte contabili di spesa)		
	Fondo di cassa effettivo dovuto a riscossioni e pagamenti effettuati a mezzo carte contabili non regolarizzate al 31.12.2014		12.188.234,14

Vi alleghiamo inoltre la seguente documentazione:

- n° 2306 mandati estinti suddivisi per interventi e capitoli con relativi partitari per complessivi euro 74.869.366,87
- n° 1124 reversali estinte suddivise per risorse e capitoli con relativi partitari per complessivi euro 83.143.192,75
- n° \_\_\_\_ ordinanze per pagamenti atti esecutivi per complessivi euro \_\_\_\_\_
- elenco delle bollette emesse a mezzo procedura meccanizzata dal n. 1 al n. 2934 con allegate copie delle stesse nonché gli originali di quelle annullate.

Distinti saluti,  
CONSIGLIO REGIONALE DELLA CALABRIA  
AREA FUNZIONALE 4  
SERVIZIO BILANCIO E RAGIONERIA

Dirigente Esterno

BANCA MONTE DEI PASCHI DI SIENA S.p.A.  
Filiale di REGGIO CALABRIA

(Il Tesoriere)



Mod. 20129 - Ver. del 19/08/13

BANCA MONTE DEI PASCHI DI SIENA Società per azioni - Sede sociale in Siena, Piazza Salimbeni, 3 Capitale Sociale Euro 12.484.206.649,08 alla data del 09/07/2014  
Codice fiscale, Partita IVA e n. iscrizione al Registro delle Imprese di Siena: 00884060526 www.mps.it - Gruppo Bancario Monte dei Paschi di Siena Codice Banca 1030.6  
Codice Gruppo 1030.6 Iscritta all'Albo presso la Banca d'Italia al n. 5274 Aderente al Fondo Interbancario di Tutela dei Depositi

# CONSIGLIO REGIONALE DELLA CALABRIA

## AREA FUNZIONALE GESTIONE

SERVIZIO PROVVEDITORATO, ECONOMATO E CONTRATTI - UFFICIO PATRIMONIO

### INVENTARIO BENI IMMOBILI "FABBRICATI" ANNO 2014

Numero Progressivo Inventario	Stato Disponibilità	Indirizzo	Comune	Provincia	Categorie Catastrali	Identificative Catastrali					Dati Classari			Aggiornamento Valore e Rendita				Provenienza	Destinazione d'uso					
						Foglio	Particella	Subalterno	Piano	Zona Cons. Urban.	Superficie Cat.	Classe	Van	Rendita Cat. Aggiornata	Rendita Cat.	Valore per Cat. Catastrale	Valore per Mercato			Valore Inventario				
1	5621	X	via Dei Bergamaschi, 58 piano 3 - Interno 7 - scala A	Roma	Roma	1/1	-	478	231	522	3	1	A/10	8	5	€ 7.605,83	€ 7.605,83	€ 479.167,29	€ -	€ 479.167,29	Acquisto	Uffici Consiglio Regionale		
2	5622	X	via Dei Bergamaschi, 59 piano 3 - Interno 8 - scala A	Roma	Roma	1/1	-	478	231	523	3	1	A/10	8	3,5	€ 5.323,38	€ 5.323,38	€ 335.372,94	-	€ 335.372,94	Acquisto	Uffici Consiglio Regionale		
3	5623	X	via Cardinale G. Portanova piano T-1-2-3-4-5-6-S1-S2	Reggio Cal.	Rc	1/1	-	70	2486	-	-	1	B/4	3	-	€ 295.929,29	€ 295.929,29	€ 37.287.090,54	€ -	€ 37.287.090,54	Costruzione	Uffici Consiglio Regionale		
<b>TOTALE</b>																			€ 38.101.630,77					

### INVENTARIO BENI IMMOBILI "TERRENI" ANNO 2014

Numero Progressivo Inventario	Stato Disponibilità	Indirizzo	Comune	Provincia	Categorie Catastrali	Superficie			Rendita		Valore Storico	Valore per Cat. Catastrale	Valore per Mercato	Valore Inventario	Provenienza	Destinazione d'uso		
						Foglio	Particella	Superficie Cat.	Superficie Cons. Urban.	Superficie Totale							Superficie Rendita	Superficie Rendita
1	5624	X	via Cardinale Portanova	Reggio Cal.	RC			70	2488	0	42	50	€ 110.077,87	€ 110.077,87	Esproprio	Area Adiacente Sede Cons. Reg.		
2	5625	X	via Cardinale Portanova	Reggio Cal.	RC			70	2487	1	18	80	€ 307.783,52	€ 307.783,52	Esproprio	Area Adiacente Sede Cons. Reg.		
<b>TOTALE</b>														€ 417.861,39				

Reggio Calabria, 30/01/2015

Allegato B)



L'Esperto - Dott. Alfredo GUGORA  


---

 Il Funzionario - Francesco Luigi CHIRICO  


---

 Il Provveditore - Avv. Carlo Pietro CALABRO

600026 IN11 0152106 12/03/2013 12/03/2013

BANCA MONTE PASCHI SIENA S.P.A.  
REGGIO CALABRIA AG.1  
CORSO GIUSEPPE GARIBALDI 326  
89127 REGGIO DI CALABRIA (RC)



Consiglio Regionale della Calabria

PROTOCOLLO GENERALE

Prot. n. 11106 del 12.03.13

Classificazione 05.05



ID: DAA300QH96E

GIPA/TIME/0071/2014  
0012 10CAP:CZCX  
RF150803867001002C 01 M103  
23251985 MEA43506000418  
24 2 DC00S6596 A

TARIFFA **IN11 INVESTIMENTO PIU'**  
NUMERO **0152106**  
DECORRENZA **12/03/2013**

A00770/C00000/S00770

Spett.le  
CONSIGLIO REGIONALE DELLA  
VIA CARDINALE PORTANOVA,  
89123 REGGIO CALABRIA RC

## Valorizzazione al 31/12/2014

POLIZZA IN11 INVESTIMENTO PIU' N.0152106

Spettabile Cliente CONSIGLIO REGIONALE DELLA,

Vi comunichiamo che il valore lordo della polizza INVESTIMENTO PIU' in oggetto, alla data del 31/12/2014, ammontava ad € 1.031.705,59.

La Filiale e il nostro **Advisory Center** sono a Sua disposizione per ulteriori informazioni o eventuali chiarimenti.

Cordiali saluti.

Roma, 26/02/2015

AXA MPS Assicurazioni Vita S.p.A.  
L'Amministratore Delegato  
(Frédère de Courtois)

### Advisory Center

- Numero Verde **800 231 187**  
(dal lunedì al venerdì 9.00 - 19.00)
- Modulo di richiesta online su **www.axa-mps.it**, sezione Assistenza
- E-mail **Info@axa-mps.it**
- Fax **0039 06 50870 570**

### Reclami

In caso di reclamo scritto può utilizzare uno dei seguenti recapiti:

- E-mail **reclami.vita@axa-mps.it**
- Fax **0039 06 51760 323**
- Lettera raccomandata A/R  
**AXA MPS Vita S.p.A.**  
Via Aldo Fabrizi, 9 - 00128 Roma  
c.a. Advisory Center

### Area Web Riservata

Abbiamo il piacere di informarLa che può consultare la Sua posizione assicurativa accedendo direttamente all'Area Riservata del nostro sito **www.axa-mps.it**

Può richiedere le Sue credenziali di accesso (user e password), seguendo le modalità indicate sul sito stesso.



**PRODOTTO FINANZIARIO DI CAPITALIZZAZIONE  
AXA MPS INVESTIMENTO PIU'  
CODICE IN11**

**PARTE II DEL PROSPETTO D'OFFERTA – ILLUSTRAZIONE DEI DATI PERIODICI DI RISCHIO  
RENDIMENTO E COSTI EFFETTIVI DELL'INVESTIMENTO**

*La Parte II del Prospetto d'offerta, da consegnare su richiesta all'investitore-contraente, è volta ad illustrare le informazioni di dettaglio sui dati periodici di rendimento dell'investimento finanziario.*

**DATI PERIODICI DI RISCHIO-RENDIMENTO DELLA GESTIONE INTERNA SEPARATA  
MPV12**

Anno	Rendimento realizzato dalla Gestione Separata	Tasso di rendimento trattenuto all'impresa	Rendimento riconosciuto agli investitori contraenti	Rendimento medio dei titoli di stato e delle obbligazioni	Inflazione
2010	3,45%	1,30%	2,15%	3,35%	1,55%
2011	3,21%	1,30%	1,91%	4,89%	2,73%
2012	3,24%	1,30%	1,94%	4,64%	2,97%
2013	3,07%	1,30%	1,77%	3,35%	1,17%
2014	3,03%	1,30%	1,73%	2,08%	0,21%

*I rendimenti passati non sono indicativi di quelli futuri.*

Data inizio operatività: 23/07/2002

Periodo previsto di durata : illimitato

Patrimonio netto della gestione risultante dal rendiconto annuale al 31/12/2014 € 6.819.708.861

Quota parte percepita ai distributori con riferimento all'intero flusso commissionale relativo al prodotto: 55%

600026 IN11 0152107 12/03/2013 12/03/2013

BANCA MONTE PASCHI SIENA S.P.A  
REGGIO CALABRIA AG.1  
CORSO GIUSEPPE GARIBALDI 326  
89127 REGGIO DI CALABRIA (RC)



Consiglio Regionale della Calabria

PROTOCOLLO GENERALE

Prot. n. 11109 del 12.03.13

Classificazione 05.05



ID: DAA300QH96F

GIPA/TIME/0071/2014  
0012 DCAP:CZCX  
RF150803867001002C 01 M103  
23251985 MEA43506000417  
25 2 DC0056596 A

TARIFFA **IN11 INVESTIMENTO PIU'**  
NUMERO **0152107**  
DECORRENZA **12/03/2013**

A00770/C00000/S00770

Spett.le  
CONSIGLIO REGIONALE DELLA  
VIA CARDINALE PORTANOVA,  
89123 REGGIO CALABRIA RC

## Valorizzazione al 31/12/2014

POLIZZA IN11 INVESTIMENTO PIU' N.0152107

Spettabile Cliente CONSIGLIO REGIONALE DELLA,

Vi comunichiamo che il valore lordo della polizza INVESTIMENTO PIU' in oggetto, alla data del 31/12/2014, ammontava ad € 1.559.731,63.

La **Filliale** e il nostro **Advisory Center** sono a Sua disposizione per ulteriori informazioni o eventuali chiarimenti.

Cordiali saluti.

Roma, 26/02/2015

AXA MPS Assicurazioni Vita S.p.A.  
L'Amministratore Delegato  
(Frédéric de Courtois)

### Advisory Center

- Numero Verde **800 231 187**  
(dal lunedì al venerdì 9.00 - 19.00)
- Modulo di richiesta online su **www.axa-mps.it**, sezione Assistenza
- E-mail **Info@axa-mps.it**
- Fax **0039 06 50870 570**

### Reclami

In caso di reclamo scritto può utilizzare uno dei seguenti recapiti:

- E-mail **reclami.vita@axa-mps.it**
- Fax **0039 06 51760 323**
- Lettera raccomandata A/R  
**AXA MPS Vita S.p.A.**  
Via Aldo Fabrizi, 9 - 00128 Roma  
c.a. Advisory Center

### Area Web Riservata

Abbiamo il piacere di InformarLa che può consultare la Sua posizione assicurativa accedendo direttamente all'Area Riservata del nostro sito **www.axa-mps.it**

Può richiedere le Sue credenziali di accesso (user e password), seguendo le modalità indicate sul sito stesso.



**PRODOTTO FINANZIARIO DI CAPITALIZZAZIONE  
AXA MPS INVESTIMENTO PIU'  
CODICE IN11**

**PARTE II DEL PROSPETTO D'OFFERTA – ILLUSTRAZIONE DEI DATI PERIODICI DI RISCHIO  
RENDIMENTO E COSTI EFFETTIVI DELL'INVESTIMENTO**

*La Parte II del Prospetto d'offerta, da consegnare su richiesta all'investitore-contraente, è volta ad illustrare le informazioni di dettaglio sui dati periodici di rendimento dell'investimento finanziario.*

**DATI PERIODICI DI RISCHIO-RENDIMENTO DELLA GESTIONE INTERNA SEPARATA  
MPV12**

Anno	Rendimento realizzato dalla Gestione Separata	Tasso di rendimento trattenuto all'impresa	Rendimento riconosciuto agli Investitori contraenti	Rendimento medio dei titoli di stato e delle obbligazioni	Inflazione
2010	3,45%	1,30%	2,15%	3,35%	1,55%
2011	3,21%	1,30%	1,91%	4,89%	2,73%
2012	3,24%	1,30%	1,94%	4,64%	2,97%
2013	3,07%	1,30%	1,77%	3,35%	1,17%
2014	3,03%	1,30%	1,73%	2,08%	0,21%

*I rendimenti passati non sono indicativi di quelli futuri.*

Data inizio operatività: 23/07/2002

Periodo previsto di durata : illimitato

Patrimonio netto della gestione risultante dal rendiconto annuale al 31/12/2014 € 6.819.708.861

Quota parte percepita ai distributori con riferimento all'intero flusso commissionale relativo al prodotto: 55%



## Collegio dei Revisori dei Conti della Regione Calabria

Reggio Calabria, 15 luglio 2015

*Consiglio Regionale della Calabria*

*Collegio dei Revisori dei Conti*

Prot. n. *244* del *15.07.2015*

*Al* Presidente del Consiglio Regionale  
*Al* Presidente della Giunta Regionale  
*Al* Presidente della Sezione Regionale di  
Controllo della Corte dei Conti  
*Al* Segretario Generale  
*Al* Dirigente del Settore Segreteria  
Ufficio di Presidenza  
*Al* Dirigente del Settore Segreteria  
Assemblea  
*Al* Dirigente del Servizio Bilancio e  
Ragioneria  
*LORO SEDI*

*All. 1*

**Oggetto:** Trasmissione verbale n. 57 del 01 luglio 2015.

Il Collegio dei revisori dei Conti, trasmette copia del verbale n. 57 del 01 luglio 2015

**Il Collegio dei Revisori**

**F.to**

**Prof.ssa Filomena Maria Smorto (Presidente)**

**Dott. Alberto Porcelli (Componente)**

**Dott. Francesco Malara (Componente)**

*Collegio dei Revisori dei Conti della Regione Calabria*  
*Consiglio regionale della Calabria - Via Cardinale Portanova - 89123 Reggio Calabria*  
*Tel. 0965/880178 - Fax 0965/880999*  
*E-mail: [collegiorevisori@cnr.it](mailto:collegiorevisori@cnr.it) - Pco: [collegio.revisori@pco.consro.it](mailto:collegio.revisori@pco.consro.it)*



Allegato al prot.  
n. 244 del  
15.07.2015

## Collegio dei Revisori dei Conti della Regione Calabria

### Verbale n. 57

L'anno duemilaquindici il giorno 01 del mese di luglio alle ore 11.00 presso il Consiglio Regionale della Calabria sito in Via Cardinale Portanova snc a Reggio Calabria, si è riunito il Collegio dei Revisori dei Conti della Regione Calabria, in prosecuzione delle precedenti sedute effettuate nelle date del 15 e del 22 giugno 2015. Sono presenti, anche con mezzi telematici, nelle rispettive qualità, la prof.ssa Filomena Maria Smorto, Presidente del Collegio dei Revisori dei Conti, il dott. Alberto Porcelli, Componente del Collegio dei Revisori dei Conti, ed il dott. Francesco Malara, Componente del Collegio dei Revisori dei Conti, al fine di completare la relazione al conto consuntivo dell'esercizio finanziario 2014 del Consiglio regionale, giusta Delibera dell'Ufficio di Presidenza n. 23 del 26 maggio 2015.

Il Collegio ha proseguito nella verifica degli scostamenti tra le previsioni iniziali e finali del bilancio di previsione 2014 per poi approfondire la gestione delle entrate e delle spese riferite all'esercizio 2014, raffrontandole agli anni 2012 e 2013, sia in termini di competenza che di cassa, al fine di verificare l'attendibilità del risultato di amministrazione al 31.12.2014.

Successivamente, il Collegio ha preso atto delle tabelle elaborate dal Settore Risorse Umane relative alla spesa del personale degli esercizi 2011-2012-2013-2014 ed ha esaminato l'andamento della gestione dei residui, considerando sia la Determinazione del Segretario Generale n. 194 del 18/03/2015 relativa al riaccertamento ordinario dei residui, che la Deliberazione dell'Ufficio di Presidenza n. 24 del 26/05/2015 relativa al riaccertamento straordinario dei residui.

Inoltre, il Collegio, dopo aver vagliato i documenti relativi agli elementi patrimoniali al 31.12.2014, ha ritenuto opportuno incontrare il Dott. Maurizio Priolo, nella veste di Dirigente del Settore Provveditorato, Economato e Contratti ed il Dott. Alfredo Gligora, Collaboratore esperto dell'Ufficio Patrimonio del Servizio Provveditorato e Contratti, al fine di acquisire idonei chiarimenti, in merito alle modalità di inventariazione del patrimonio dei beni mobili ed immobili del Consiglio regionale ed allo stato di aggiornamento del registro dei cespiti.



Il Dott. Priolo si è impegnato a far pervenire a questo Collegio entro breve tempo una relazione esaustiva.

Pertanto, il Collegio, sospende la redazione della relazione al Conto Consuntivo 2014 in attesa della predetta relazione.

Del che si è redatto il presente verbale che viene letto, chiuso, confermato e sottoscritto alle ore 19.00.

**F.to**

**Prof.ssa Filomena Maria Smorto**

**Dott. Alberto Porcelli**

**Dott. Francesco Malara**



## Collegio dei Revisori dei Conti della Regione Calabria

Reggio Calabria, 15 luglio 2015

*Consiglio Regionale della Calabria*

Collegio dei Revisori dei Conti

Prot. n. 245 del 15.07.2015

Al Presidente del Consiglio Regionale

Al Presidente della Giunta Regionale

Al Presidente della Sezione Regionale di  
Controllo della Corte dei Conti

Al Segretario Generale

Al Dirigente del Settore Segreteria  
Ufficio di Presidenza

Al Dirigente del Settore Segreteria  
Assemblea

Al Dirigente del Servizio Bilancio e  
Ragioneria

*LORO SEDI*

All. 1

**Oggetto:** Trasmissione verbale n. 58 del 14 luglio 2015.

Il Collegio dei revisori dei Conti, trasmette copia del verbale n. 58 del 14 luglio 2015

**Il Collegio dei Revisori**

F.to

**Prof.ssa Filomena Maria Smorto (Presidente)**

**Dott. Alberto Porcelli (Componente)**

**Dott. Francesco Malara (Componente)**


*Collegio dei Revisori dei Conti della Regione Calabria*

*Consiglio regionale della Calabria - Via Cardinale Portanova - 89123 Reggio Calabria*

*Tel. 0965/880178 - Fax 0965/880999*

*E-mail: [collegiorcivisori@consro.it](mailto:collegiorcivisori@consro.it) - Pec: [collegio.revisori@pec.consro.it](mailto:collegio.revisori@pec.consro.it)*

Allegato al  
prot. n. 245  
del 15.07.2015



**CONSIGLIO REGIONALE DELLA CALABRIA**

**RELAZIONE DEL COLLEGIO  
DEI REVISORI DEI CONTI**

**AL CONTO CONSUNTIVO**

**ESERCIZIO FINANZIARIO 2014**



## Collegio dei Revisori dei Conti della Regione Calabria

### VERBALE N. 58

L'anno duemilaquindici il giorno 14 del mese di luglio alle ore 12.30 presso il Consiglio Regionale della Calabria sito in Via Cardinale Portanova snc a Reggio Calabria, si è riunito il Collegio dei Revisori dei Conti della Regione Calabria, in prosecuzione della precedente seduta effettuata in data 1 luglio 2015. Sono presenti, anche con mezzi telematici, nelle rispettive qualità, la prof.ssa Filomena Maria Smorto, Presidente del Collegio dei Revisori dei Conti, il dott. Alberto Porcelli, Componente del Collegio dei Revisori dei Conti, ed il dott. Francesco Malara, Componente del Collegio dei Revisori dei Conti, al fine di esaminare, alla presenza del Dott. Alfredo Gligora, Collaboratore esperto dell'Ufficio Patrimonio del Servizio Provveditorato e Contratti, la relazione del Servizio Provveditorato Economato e Contratti a firma del Provveditore Dott. Maurizio Priolo, le modalità di inventarizzazione in modo da poter concludere la redazione della relazione al conto consuntivo 2014.

Premesso che in data 04/06/2015 ha acquisito al proprio protocollo la Deliberazione dell'Ufficio di Presidenza del Consiglio Regionale n. 23 del 26 maggio 2015 avente ad oggetto: "Presenza d'atto del conto consuntivo dell'esercizio finanziario 2014 composta dai seguenti documenti:

- Conto consuntivo esercizio finanziario 2014
- Rendiconto degli Elementi patrimoniali al 31.12.2014
- Relazione illustrativa

Visto il decreto legislativo 23 giugno 2011, n. 118 e ss.mm.ii. "Disposizioni in materia di armonizzazione dei sistemi contabili e degli schemi di bilancio delle Regioni, degli enti locali e dei loro organismi, a norma degli articoli 1 e 2 della legge 5 maggio 2009, n. 42.,

Visto lo Statuto della Regione Calabria, approvato con legge regionale 19 ottobre 2004, n. 25

Vista la Legge regionale 4 febbraio 2002, n.8 "Ordinamento del bilancio e della contabilità della regione Calabria;

Vista la Legge regionale 10 gennaio 2013, n.2, "Disciplina del collegio dei revisori dei conti della Giunta regionale e del Consiglio regionale della Calabria";

Visto il Regolamento interno di amministrazione e contabilità del Consiglio regionale della Calabria approvato con D.C.R. n. 123 dell'1 agosto 2011;

**Presenta**

La seguente relazione al Conto consuntivo dell'esercizio finanziario 2014 del Consiglio Regionale della Calabria, che forma parte integrante e sostanziale del presente verbale.

## **RELAZIONE AL CONTO CONSUNTIVO DEL CONSIGLIO REGIONALE ESERCIZIO FINANZIARIO 2014**

### **PREMESSA**

Il Collegio dei Revisori dei Conti della Regione Calabria, istituito ai sensi della Legge regionale 10 gennaio 2013, n. 2, è stato nominato, mediante estrazione a sorte tra gli iscritti all'elenco di cui all'articolo 2, comma 2, della citata legge, con Delibera consiliare n. 411 del 7 ottobre 2014 e si è insediato il 14 ottobre 2014.

Il successivo articolo 3, comma 1, della L.R. n. 2/2013, nell'attribuire al Collegio dei Revisori la vigilanza sulla *"regolarità contabile, finanziaria ed economica della gestione"* prevede che il Collegio rediga *"una relazione sul conto consuntivo della Giunta Regionale e del Consiglio Regionale contenente valutazioni sulla corrispondenza del conto alle risultanze della gestione, nonché proposte per migliorare l'efficienza e l'economicità della gestione"*.


L'articolo 5 del regolamento di funzionamento del Collegio, approvato nella seduta del 04.11.2014, stabilisce che il parere sulle proposte di bilancio sia reso entro trenta giorni dal ricevimento di tutta la documentazione necessaria per esprimere il parere.

### **QUADRO NORMATIVO CONTABILE DI RIFERIMENTO**

L'ordinamento contabile del Consiglio Regionale, è disciplinato, sino all'esercizio 2014, cui si riferisce il Conto consuntivo oggetto del presente parere, dal Regolamento interno di amministrazione e contabilità, approvato con Deliberazione consiliare n. 123 del 01.08.2011.

In particolare, gli articoli 10 e 11, in tema di equilibri di bilancio in termini di competenza e di cassa, dispongono che *"Il totale delle spese di cui è autorizzato l'impegno nell'esercizio di competenza deve coincidere con il totale delle entrate che si prevede di accertare nel corso del medesimo esercizio"* e che *"Il totale delle autorizzazioni di cassa non può essere superiore al totale delle entrate di cui si prevede la riscossione, sommato alla presunta giacenza iniziale di cassa"*.

La classificazione delle entrate e delle spese, prevista dall'articolo 13 del citato Regolamento, prevede che le entrate del Consiglio siano ripartite nei seguenti Titoli:



*"Titolo I - Fondi provenienti dal bilancio Regionale per il funzionamento del Consiglio;*

*Titolo II - Entrate compensative e varie;*

*Titolo III - Partite di giro"*

mentre le spese siano così ripartite:

*"Titolo I - Spese correnti, suddiviso nei seguenti capitoli:*

- a) spese per indennità di carica e di missione spettanti ai componenti del Consiglio Regionale, distinte in separati articoli;*
- b) spese istituzionali del Consiglio Regionale;*
- c) spese per il funzionamento dei Gruppi consiliari;*
- d) spese per il trattamento del personale addetto al Consiglio Regionale, distinte in spese per il trattamento fisso e spese per il trattamento accessorio. In appositi articoli sono iscritte le spese concernenti le strutture speciali, distintamente per il trattamento fisso ed il trattamento accessorio;*
- e) spese postali, telefoniche, telematiche, di cancelleria, di resocontazione, di stampa, di documentazione e biblioteca e in genere di economato, spese di attrezzatura e di arredamento;*
- f) compensi, onorari e rimborsi per consulenze prestate da enti o privati a favore del Consiglio Regionale, convegni, seminari, patrocinio, indagini conoscitive, studi e ricerche;*

*Titolo II - Spese compensative e varie;*

*Titolo III - Partite di giro".*

Inoltre, *"in appositi capitoli di spesa sono iscritti il fondo di riserva per le spese obbligatorie ed il fondo di riserva per le spese impreviste (...)" e "ciascun capitolo è suddiviso in articoli secondo criteri analitici e funzionali. Gli articoli sono numerati progressivamente nell'ambito di ciascun capitolo e sono disaggregati in sub-articoli assumendo una numerazione progressiva generale".*

Alle previsioni di spesa del Titolo I *"corrispondono, in entrata, gli importi messi a disposizione del Consiglio dal bilancio Regionale".*

I risultati della gestione del bilancio del Consiglio Regionale sono riassunti e dimostrati nel conto consuntivo del Consiglio Regionale, che si compone del conto finanziario relativo alla gestione del bilancio e del conto patrimoniale (artt. 40 e 41 del citato Regolamento).

Ai sensi dell'articolo 42, *"Il conto finanziario espone:*

- a) le entrate di competenza dell'anno, previste, accertate, riscosse e rimaste da riscuotere;*
- b) le spese di competenza dell'anno, autorizzate, impegnate, pagate e rimaste da pagare;*
- c) gli importi dei residui attivi e passivi provenienti dagli esercizi anteriori a quello di riferimento;*
- d) le somme versate in Tesoreria e quelle pagate per ciascun capitolo, articolo e sub-articolo del bilancio distintamente in conto competenza e in conto residui;*
- e) il conto totale dei residui attivi e passivi che si tramandano all'esercizio successivo.*

Inoltre, l'articolo 43 dispone che:



1. *Il conto patrimoniale indica la consistenza degli elementi patrimoniali attivi e passivi all'inizio ed al termine dell'esercizio.*
2. *Esso pone, altresì, in evidenza le variazioni intervenute nelle singole poste attive e passive e l'incremento o la diminuzione del patrimonio netto iniziale per effetto della gestione del bilancio o per altre cause.*
3. *Sono vietate compensazioni fra partite dell'attivo e del passivo.*
4. *La redazione del conto patrimoniale comporta:*
  - a) *la tenuta e l'aggiornamento degli inventari secondo le modalità e procedure di cui agli articoli seguenti;*
  - b) *la conservazione degli atti e delle scritture concernenti il patrimonio;*
  - c) *l'utilizzo dei beni patrimoniali secondo criteri di economicità;*
  - d) *il controllo da parte "della Commissione speciale di vigilanza" volto ad accertare l'attendibilità dei dati contenuti nel conto.*

Infine, l'articolo 44 prevede che le risultanze finali della gestione siano incluse, in forma riassuntiva, come allegato, nel rendiconto generale della Regione.

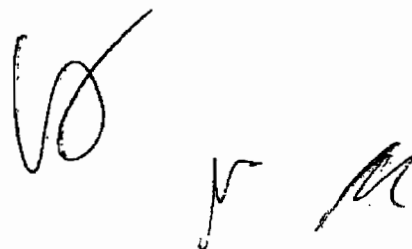
#### **EVOLUZIONE DELLE PREVISIONI.**

La formazione del bilancio di previsione del Consiglio regionale per l'esercizio finanziario 2014 è avvenuta sulla base delle direttive ricevute dall'Ufficio di Presidenza, tenuto conto della necessità di finanziare i fabbisogni di spesa indispensabili per garantire il regolare funzionamento dell'Assemblea legislativa.

Il Bilancio di previsione per l'esercizio finanziario 2014 è stata approvato dall'Ufficio di Presidenza del Consiglio, con la Deliberazione n. 17 del 14.12.2013, e successivamente approvato dal Consiglio Regionale della Calabria, con la Deliberazione n. 381 del 19.12.2013.

Si evidenzia che il Bilancio di previsione per l'esercizio finanziario 2014 non è stato oggetto di parere da parte del precedente Collegio poiché non ancora insediato.

Le previsioni iniziali, formulate in conformità a quanto disposto dal Regolamento di contabilità del Consiglio e dalla normativa nazionale, per l'esercizio finanziario 2014, venivano indicate con i seguenti valori:

Handwritten signatures and initials in black ink, including a large stylized signature and several smaller initials.

	COMPETENZA	CASSA
ENTRATA	81.118.827,94	125.561.716,98
SPESA	81.118.827,94	120.749.227,88
DIFFERENZA	0,00	4.812.489,10

Tabella 1

Il totale delle risorse evidenziate nella tabella 1 trova collocazione, relativamente alle dotazioni di competenza, nelle poste di bilancio evidenziate nella seguente Tabella:

BILANCIO DI PREVISIONE ESERCIZIO 2014					
ENTRATA	STANZIAMENTI		SPESA	STANZIAMENTI	
	Competenza	Cassa		Competenza	Cassa
<b>Capitolo 1</b>			<b>Capitolo 1</b>		
<i>Fondo per il funzionamento del C.R.</i>	62.000.000,00	104.877.500,00	<i>Trattamento indennitario Consiglieri regionali ....</i>	17.545.367,00	18.006.866,26
			<b>Capitolo 2</b>		
			<i>Spese istituzionali del C.R.</i>	535.000,00	742.320,92
			<b>Titolo 3</b>		
			<i>Spese di funzionamento dei Gruppi Consiliari</i>	2.790.000,00	2.871.238,38
			<b>Capitolo 4</b>		
			<i>Spese per il trattamento fisso ed accessorio del personale addetto al C.R.</i>	31.972.340,00	51.660.261,93
			<b>Capitolo 5</b>		
			<i>Spese postali, telefoniche, telematiche, di cancelleria, di stamp, di economato, di attrezzature e arredamento</i>	7.015.000,00	19.591.758,74
			<b>Capitolo 6</b>		
			<i>Compensi onorari e rimborsi per consulenze ....</i>	2.102.293,00	4.518.611,43
			<b>Capitolo 7</b>		
			<i>Fondo di riserva per le spese obbligatorie</i>	20.000,00	20.000,00
			<b>Capitolo 8</b>		
			<i>Fondo di riserva per le spese impreviste</i>	20.000,00	20.000,00
<b>Totale Titolo I</b>	<b>62.000.000,00</b>	<b>104.877.500,00</b>	<b>Totale Titolo I</b>	<b>62.000.000,00</b>	<b>97.431.057,66</b>
<b>Capitolo 2</b>			<b>Capitolo 9</b>		
<i>Entrate compensative e varia</i>	1.783.527,94	3.348.916,98	<i>Spese compensative e varie</i>	1.783.527,94	2.342.870,22
			<b>Capitolo 10</b>		
			<i>Avanzo di amministrazione</i>	0,00	3.640.000,00
<b>Totale Titolo II</b>	<b>1.783.527,94</b>	<b>3.348.916,98</b>	<b>Totale Titolo II</b>	<b>1.783.527,94</b>	<b>5.982.870,22</b>
<b>Capitolo 3</b>			<b>Capitolo 11</b>		
<i>Partite di Giro</i>	17.335.300,00	17.335.300,00	<i>Partite di Giro</i>	17.335.300,00	17.335.300,00
<b>Totale Titolo III</b>	<b>17.335.300,00</b>	<b>17.335.300,00</b>	<b>Totale Titolo III</b>	<b>17.335.300,00</b>	<b>17.335.300,00</b>
<b>TOTALE ENTRATA</b>	<b>81.118.827,94</b>	<b>125.561.716,98</b>	<b>TOTALE SPESA</b>	<b>81.118.827,94</b>	<b>120.749.227,88</b>

Tabella 2



Nel corso dell'esercizio finanziario 2014, il Consiglio regionale ha provveduto ad aggiornare le previsioni iniziali in base all'evoluzione normativa e anche per effetto di fatti gestionali verificatisi nel corso dell'anno non previsti e/o prevedibili.

In particolare:

- ✓ sono stati effettuati n. 3 movimenti finanziari, ai sensi dell'articolo 18 comma 4 del Regolamento interno di amministrazione e contabilità, con Determinazioni adottate dal Segretario Generale pro-tempore R.G. n. 360 del 14 luglio 2014, R.G. n. 428 del 26 agosto 2014 e R.G. n. 507 del 07 ottobre 2014
- ✓ è stato effettuato uno storno di fondi adottato, ai sensi dell'articolo 18 comma 3 del Regolamento interno di amministrazione e contabilità, con Deliberazione dell'Ufficio di Presidenza n. 74 del 30 settembre 2014
- ✓ è stato effettuato l'assestamento e la contestuale variazione al Bilancio di previsione 2014, ai sensi degli articoli 17 e 18 comma 1 del Regolamento interno di amministrazione e contabilità, con Deliberazione dell'Ufficio di Presidenza n. 40 del 03 giugno 2014 e successivamente approvati dal Consiglio Regionale con Deliberazione n. 397 del 25 giugno 2014.

	PREVISIONI INIZIALI		PREVISIONI FINALI		% Variazione	
	COMPETENZA	CASSA	COMPETENZA	CASSA	COMP.	CASSA
<b>ENTRATE</b>	81.118.827,94	125.561.716,98	77.218.827,94	117.968.716,98	-4,81	-6,05
<b>AVANZO APLICATO</b>	0,00	0,00	9.615.550,87	9.615.550,87		
<b>TOTALE ENTRATE</b>	<b>81.118.827,94</b>	<b>125.561.716,98</b>	<b>86.834.378,81</b>	<b>127.584.267,85</b>	<b>7,05</b>	<b>1,61</b>
<b>SPESE</b>	81.118.827,94	120.749.227,88	86.834.378,81	121.883.125,24	7,05	0,94
<b>DIFFERENZA</b>	<b>0,00</b>	<b>4.812.489,10</b>	<b>0,00</b>	<b>5.701.142,61</b>	<b>0,00</b>	<b>18,47</b>

Tabella 3

Rapportando l'analisi degli scostamenti tra previsioni iniziali e finali del bilancio gestionale, si rileva che le previsioni delle Entrate e delle Spese risultano assestate, come indicato nelle Tabelle 4 e 5, con un incremento complessivo del 7,05 % rispetto alle previsioni iniziali di competenza, mentre per quanto riguarda le previsioni di cassa lo scostamento è stato dell'1,61% per le entrate (comprehensive dell'avanzo dell'esercizio 2013 applicato) e dello 0,94% per quanto riguarda le spese.

ENTRATA	PREVISIONI INIZIALI		Variazioni +/-		PREVISIONI FINALI	
	Competenza	Cassa	Competenza	Cassa	Competenza	Cassa
<i>Totale stanziamenti</i>	81.118.827,94	125.561.716,98	5.715.550,87	2.022.550,87	86.834.378,81	127.584.267,85

Tabella 4

SPESA	PREVISIONI INIZIALI		Variazioni +/-		PREVISIONI FINALI	
	Competenza	Cassa	Competenza	Cassa	Competenza	Cassa
<i>Totale stanziamenti</i>	81.118.827,94	120.749.227,88	5.715.550,87	1.133.897,36	86.834.378,81	121.883.125,24

Tabella 5

La previsione definitiva dell'entrata, dunque, si è assestata in termini di competenza, ad euro 86.834.378,81 ed in termini di cassa, ad euro 127.584.267,85; mentre, la previsione definitiva della spesa, si è assestata in termini di competenza, ad euro 86.834.378,81 ed in termini di cassa ad euro 121.883.125,24.

#### LA PREVISIONE DELLE ENTRATE E DELLE SPESE

Come già evidenziato nella Tabella 2, le previsioni delle entrate di competenza pareggiano il totale delle spese ad euro 81.118.827,94 in fase di previsione iniziale e ad euro 77.218.827,94 in fase di stanziamento finale, cui va ad aggiungersi l'entrata derivante dall'applicazione dell'avanzo 2013 in sede di assestamento, pari ad euro 9.615.550,87. La precisa assegnazione di dette somme nell'ambito della sezione Entrate è riportata nella Tabella 6:

ENTRATA	PREVISIONI INIZIALI		VARIAZIONI +/-		PREVISIONI FINALI		Var. %	
	Competenza	Cassa	Competenza	Cassa	Competenza	Cassa	Comp	Cassa
Capitolo 1 Fondo a disposizione per il funz. def	62.000.000,00	104.877.500,00	- 4.000.000,00	- 7.640.000,00	58.000.000,00	97.237.500,00	- 6,45	- 7,28
Capitolo 2 Entrate compensative e varie	1.783.527,94	3.348.916,98	0,00	- 53.000,00	1.783.527,94	3.295.916,98	0,00	- 1,58
Capitolo 3 Partite di Giro	17.335.300,00	17.335.300,00	100.000,00	100.000,00	17.435.300,00	17.435.300,00	0,58	0,58
<b>Totale</b>	<b>81.118.827,94</b>	<b>125.561.716,98</b>	<b>- 3.900.000,00</b>	<b>- 7.593.000,00</b>	<b>77.218.827,94</b>	<b>117.968.716,98</b>	<b>- 4,81</b>	<b>- 6,05</b>
<b>Avanzo 2013</b>			<b>9.615.550,87</b>	<b>9.615.550,87</b>	<b>9.615.550,87</b>	<b>9.615.550,87</b>		
<b>Tot. Generale</b>	<b>81.118.827,94</b>	<b>125.561.716,98</b>	<b>5.715.550,87</b>	<b>2.022.550,87</b>	<b>86.834.378,81</b>	<b>127.584.267,85</b>	<b>7,05</b>	<b>1,61</b>

Tabella 6

Dalla tabella emerge che, a fronte di un incremento delle entrate del 7,05%, in c/competenza, e dell'1,61% in c/cassa, il Titolo I, relativo ai fondi messi a disposizione dalla Giunta Regionale per il funzionamento dell'Assemblea legislativa, subisce un decremento rispetto alle previsioni iniziali sia in termini di competenza che di cassa.

L'aumento delle entrate totali è dovuto, infatti, all'applicazione dell'avanzo di amministrazione dell'esercizio 2013, pari ad euro 9.615.550,87.

Mettendo a confronto una breve serie storica di previsioni di competenza è possibile rilevare il trend delle diverse voci di entrata (tabella 7) negli ultimi 3 anni.

ENTRATA	PREVISIONI FINALI DI COMPETENZA			% Differenza	
	2012	2013	2014	2014/2013	2013/2012
Capitolo 1 - Fondo a disposizione per il funzionamento del C.R.	70.000.000,00	55.500.000,00	58.000.000,00	4,50	-20,71
Capitolo 2 – Entrate compensative e varie	2.986.292,36	4.083.527,94	1.783.527,94	-56,32	36,74
Capitolo 3 – Partite di Giro	20.905.200,00	17.715.300,00	17.435.300,00	-1,58	-15,26
Avanzo esercizio precedente applicato	11.649.007,01	5.707.130,91	9.615.550,87	68,48	-51,01
<b>TOTALE GENERALE ENTRATA</b>	<b>105.540.499,37</b>	<b>83.005.958,85</b>	<b>86.834.378,81</b>	<b>4,61</b>	<b>-21,35</b>

Tabella 7

Le previsioni finali di competenza del Titolo I dell'entrata, per il 2014, sono incrementate del 4,50% rispetto all'anno precedente, quando, invece, avevano subito una forte riduzione, pari al 20,71% rispetto all'esercizio 2012. Il titolo che registra il maggiore decremento è il Titolo II, che si riduce del 56,32 % rispetto all'anno precedente.

Nella Tabella 8 viene messa a confronto l'incidenza, nell'ultimo triennio, di ogni titolo di entrata sul totale delle entrate finali, nonché delle partite di giro, sul totale generale, per evidenziare come cambia la composizione della provvista finanziaria dell'ente.

ENTRATA	PREVISIONI FINALI DI COMPETENZA					
	2012	% su Entr. Fin	2013	% su Entr. Fin	2014	% su Entr. Fin
<b>TITOLO I</b>						
Fondo a disposizione per il funzionamento del C.R.	70.000.000,00	66,33%	55.500.000,00	66,86%	58.000.000,00	66,79%
<b>TITOLO II</b>						
Entrate compensative e varie	2.986.292,36	2,83%	4.083.527,94	4,92%	1.783.527,94	2,05%
<b>TITOLO III</b>						
Partite di Giro	20.905.200,00	19,81%	17.715.300,00	21,34%	17.435.300,00	20,08%
Avanzo applicato	11.649.007,01	11,04%	5.707.130,91	6,88%	9.615.550,87	11,07%
<b>ENTRATE FINALI</b>	<b>105.540.499,37</b>	<b>100%</b>	<b>83.005.958,85</b>	<b>100%</b>	<b>86.834.378,81</b>	<b>100%</b>

Tabella 8

Dall'analisi del trend si evince che le previsioni di entrata del titolo I tendono a stabilizzarsi intorno al 67% del totale delle entrate finali, mentre le partite di giro rappresentano il 20% ed il Titolo II rappresenta soltanto il 2%. Dalla tabella si evidenzia, inoltre, che l'avanzo applicato al bilancio di gestionale rappresenta una quota significativa delle entrate necessarie a finanziare le spese del Consiglio regionale.

Nella Tabella successiva viene messa a confronto l'incidenza, sempre nell'ultimo triennio, del Titolo I, del Titolo II e dell'Avanzo applicato sul totale delle entrate al netto delle partite di giro, in modo da sterilizzarne l'incidenza sul totale generale dell'Entrata.

ENTRATA	PREVISIONI FINALI DI COMPETENZA					
	2012	% su Entr. Finali	2013	% su Entr. Finali	2014	% su Entr. Finali
<b>TITOLO I</b>						
Fondo a disposizione per il funzionamento del C.R.	70.000.000,00	82,71%	55.500.000,00	85,00%	58.000.000,00	83,57%
<b>TITOLO II</b>						
Entrate compensative e varie	2.986.292,36	3,53%	4.083.527,94	6,25%	1.783.527,94	2,57%
Avanzo applicato	11.649.007,01	13,76%	5.707.130,91	8,74%	9.615.550,87	13,86%
<b>ENTRATE FINALI (AL NETTO DELLE PARTITE DI GIRO)</b>	<b>84.635.299,37</b>	<b>100%</b>	<b>65.290.658,85</b>	<b>100%</b>	<b>69.399.078,81</b>	<b>100%</b>

Tabella 9

Dalla tabella 9 scaturisce che il Titolo I rappresenta l'84% delle entrate, mentre cresce lievemente l'incidenza dell'avanzo di amministrazione applicato ed il Titolo II rimane sostanzialmente stabile al 2%.

Il trend storico degli stanziamenti definitivi di competenza della spesa, relativo al periodo 2012-2014, è illustrato nella Tabella 10, nella quale viene registrato lo scostamento percentuale rispetto all'anno precedente.

SPESA	PREVISIONI FINALI DI COMPETENZA			% Differenza	
	2012	2013	2014	2014/2013	2013/2012
Capitolo 1 – Trattamento Indennitario Consiglieri regionali	22.734.000,00	16.675.000,00	18.270.367,00	9,57%	-26,65%
Capitolo 2 – Spese istituzionali del C.R.	700.000,00	535.000,00	635.000,00	18,69%	-23,57%
Capitolo 3 – Spese funzionamento dei Gruppi Consiliari	4.431.000,00	2.793.000,00	2.790.000,00	-0,11%	-36,97%
Capitolo 4 – Spese per il trattamento del personale del C.R.	37.268.646,00	31.932.769,91	34.307.890,87	7,44%	-14,32%
Capitolo 5 – Spese postali, telefoniche, telematiche, di cancelleria ecc.	10.133.361,01	7.012.000,00	9.110.000,00	29,92%	-30,80%
Capitolo 6 – Compensi, onorari e rimborsi per consulenze prestate	6.922.000,00	2.219.361,00	2.462.293,00	10,95%	-67,94%
Capitolo 7 - Fondo di riserva per le spese obbligatorie	50.000,00	20.000,00	20.000,00	0,00%	-60,00%
Capitolo 8 – Fondo di riserva per le spese imprevedute	10.000,00	20.000,00	20.000,00	0,00%	100,00%
<b>Totale Titolo I</b>	<b>82.249.007,01</b>	<b>61.207.130,91</b>	<b>67.615.550,87</b>	<b>10,47%</b>	<b>-25,58%</b>
Capitolo 9 – Spese varie e compensative	2.265.727,45	4.083.527,94	1.783.527,94	-56,32%	80,23%
Capitolo 10 – Avanzo di amministrazione	4.200.000,00	-	-	0,00%	-100,00%
<b>Totale Titolo II</b>	<b>6.465.727,45</b>	<b>4.083.527,94</b>	<b>1.783.527,94</b>	<b>-56,32%</b>	<b>-36,84%</b>
Capitolo 11 - Partite di giro	20.905.200,00	17.715.300,00	17.435.300,00	-1,58%	-15,26%
<b>Totale Titolo III</b>	<b>20.905.200,00</b>	<b>17.715.300,00</b>	<b>17.435.300,00</b>	<b>-1,58%</b>	<b>-15,26%</b>
<b>TOTALE SPESA</b>	<b>109.619.934,46</b>	<b>83.005.958,85</b>	<b>86.834.378,81</b>	<b>4,61%</b>	<b>-24,28%</b>

Tabella 10

Rispetto all'esercizio 2013, il totale delle previsioni definitive di spesa in conto competenza registra un lieve incremento, pari al 4,61%, mentre nell'esercizio 2013 si era registrata una riduzione pari al 24,28% rispetto all'anno precedente. In particolare il Titolo I, che accoglie le spese correnti del Consiglio regionale, registra un aumento del 10,47% rispetto al 2013, anno in cui aveva registrato un decremento del 25,58%.

Nella Tabella 11, viene messa a confronto l'incidenza, nell'ultimo triennio, di ogni titolo di spesa sul totale delle spese finali, al netto delle partite di giro, per evidenziare come cambia la

composizione degli impieghi dell'ente.

SPESA	PREVISIONI FINALI DI COMPETENZA					
	2012	% su Spese Finali	2013	% su Spese Finali	2014	% su Spese Finali
<b>TITOLO I</b>	82.249.007,01	92,71%	61.207.130,91	93,75%	67.615.550,87	97,43%
Spese correnti						
<b>TITOLO II</b>	6.465.727,45	7,29%	4.083.527,94	6,25%	1.783.527,94	2,57%
Spese compensative e varie						
<b>Totale generale</b>	<b>88.714.734,46</b>	<b>100%</b>	<b>65.290.658,85</b>	<b>100%</b>	<b>69.399.078,81</b>	<b>100%</b>

Tabella 11

Il totale del Titolo I, in lieve aumento rispetto all'anno precedente, rappresenta il 97,43% delle spese finali del 2014.

#### LA GESTIONE DEL BILANCIO.

In un sistema di contabilità finanziaria, quale quello vigente nel Consiglio Regionale della Calabria, l'attività di gestione di competenza passa attraverso le fasi della prenotazione, dell'impegno, della liquidazione, dell'ordinazione e del pagamento, per la spesa, e dell'accertamento, della riscossione e del versamento, per l'entrata, come previsto dal Regolamento interno di amministrazione e contabilità.

#### LA GESTIONE DELL'ENTRATA.

Le relazioni tra gli stanziamenti finali, gli accertamenti di competenza a fine esercizio ed i relativi incassi sono sintetizzati nella tabella 12.

ENTRATA	PREVISIONI FINALI	ACCERTAMENTI	% di realizzo delle Previsioni	RISCOSSIONI DI COMPETENZA	% di realizzo degli accertamenti
Capitolo 1 - Fondo a disposizione per il funzionamento del C.R.	58.000.000,00	57.840.000,00	99,72%	29.840.000,00	51,59%
Capitolo 2 - Entrate compensative e varie	1.783.527,94	1.397.721,75	78,37%	1.091.529,86	78,09%
Capitolo 3 - Partite di Giro	17.435.300,00	12.854.100,91	73,72%	12.854.100,94	100,00%
<b>TOTALE ENTRATE</b>	<b>77.218.827,94</b>	<b>72.091.822,66</b>	<b>93,36%</b>	<b>43.785.630,80</b>	<b>60,74%</b>

Tabella 12

Le entrate al 31 dicembre 2014, sono state accertate per euro 72.091.822,66 pari al 93,36% delle previsioni finali.

Complessivamente, al 31 dicembre 2014, le entrate, accertate per euro 72.091.822,66, sono state incassate per euro 43.785.630,8, cioè per il 60,74%, generando residui attivi dalla competenza per euro 28.306.191,89.

Nello specifico:

- le entrate del Titolo I, sono state accertate per il 99,72% e sono state riscosse per il 51,59%,
- le entrate del Titolo II, sono state accertate per il 78,37 e sono state riscosse per il 78,09%
- le entrate del Titolo III, sono state accertate per il 73,72% e sono state riscosse integralmente.

Nella tabella 13 è riportato il trend storico degli accertamenti 2012/2014 e degli scostamenti rispetto all'anno precedente:

ENTRATA	ACCERTAMENTI			% Diff.	
	2012	2013	2014	2014/2013	2013/2012
Capitolo 1 - Fondo a disposizione per il funzionamento del C.R.	70.000.000,00	51.860.000,00	57.840.000,00	11,53	-25,91
Capitolo 2 - Entrate compensative e varie	2.708.261,09	2.149.844,25	1.397.721,75	-34,98	-20,62
Capitolo 3 - Partite di Giro	15.741.974,65	14.344.091,41	12.854.100,91	-10,39	-8,88
<b>Totale generale</b>	<b>88.450.235,74</b>	<b>68.353.935,66</b>	<b>72.091.822,66</b>	<b>5,47</b>	<b>-22,72</b>

Tabella 13

Il 2014, in termini di accertamenti relativi alle entrate totali, registra un aumento del 5,47% rispetto alle entrate totali dell'anno precedente. Il titolo che registra il maggiore incremento è il Titolo I.

## LA GESTIONE DELLA SPESA.

La tabella 14 evidenzia le relazioni tra gli stanziamenti finali dell'esercizio finanziario 2014, gli impegni di competenza ed i relativi pagamenti.

SPESA	PREVISIONI FINALI	IMPEGNI	% di realizzo delle previsioni	PAGAMENTI DI COMPETENZA	% di realizzo dei pagamenti
Capitolo 1 – Trattamento indennitario Consiglieri regionali	18.270.367,00	17.066.262,91	93,41%	17.062.811,12	99,98%
Capitolo 2 – Spese istituzionali del C.R.	635.000,00	548.299,55	86,35%	500.399,55	91,26%
Capitolo 3 – Spese funzionamento dei Gruppi Consiliari	2.790.000,00	1.937.043,08	69,43%	1.937.043,08	100,00%
Capitolo 4 – Spese per il trattamento del personale del C.R.	34307890,87	30.066.738,94	87,64%	26.785.340,62	89,09%
Capitolo 5 – Spese postali, telefoniche, telematiche, di cancelleria ecc...	9.110.000,00	6.658.106,96	73,09%	5.618.707,17	84,39%
Capitolo 6 – Compensi, onorari e rimborsi per consulenze prestate	2.462.293,00	1.687.155,60	68,52%	1.252.987,53	74,27%
Capitolo 7 - Fondo di riserva per le spese	20.000,00	0,00	0,00%	0,00	0,00%
Capitolo 8 – Fondo di riserva per le spese	20.000,00	0,00	0,00%	0,00	0,00%
<b>Totale Titolo I</b>	<b>67.615.550,87</b>	<b>57.963.607,04</b>	<b>85,73%</b>	<b>53.157.289,07</b>	<b>91,71%</b>
Capitolo 9 – Spese compensative e varie	1.783.527,94	251.872,26	14,12%	116.107,84	46,10%
Capitolo 10 – Avanzo di amministrazione	0,00	0,00	-	0,00	-
<b>Totale Titolo II</b>	<b>1.783.527,94</b>	<b>251.872,26</b>	<b>14,12%</b>	<b>116.107,84</b>	<b>46,10%</b>
Capitolo 11 - Partite di giro	17.435.300,00	12.854.049,68	73,72%	12.806.332,69	99,63%
<b>Totale Titolo III</b>	<b>17.435.300,00</b>	<b>12.854.049,68</b>	<b>73,72%</b>	<b>12.806.332,69</b>	<b>99,63%</b>
<b>TOTALE SPESA</b>	<b>86.834.378,81</b>	<b>71.069.528,98</b>	<b>81,84%</b>	<b>66.079.729,60</b>	<b>92,98%</b>

Tabella 14

Alla fine dell'esercizio 2014, le previsioni di spesa di competenza sono state realizzate complessivamente per il 81,84%.

Le spese di competenza dell'esercizio 2014, impegnate per euro 71.069.528,98, sono state pagate per euro 66.079.729,60, cioè per il 92,98%, generando residui passivi per euro 4.989.799,38.



Mettendo a confronto gli impegni dell'esercizio finanziario 2014 con quelli registrati negli anni precedenti, è possibile costruire una serie storica analoga a quella strutturata per l'entrata (tabella 15).

La spesa complessiva ha subito una riduzione rispetto all'anno precedente di euro 4.459.666,83, pari al 5,90%. In particolare, il Titolo I delle *Spese correnti* ha registrato una flessione dell'3,89% rispetto all'anno precedente. Anche il Titolo II delle *Spese compensative e varie* ed il Titolo III delle *Partite di Giro*, hanno subito decrementi rispetto all'esercizio precedente.

IMPEGNI					
SPESA	2012	2013	2014	Diff. % 2014/2013	Diff. % 2013/2012
Capitolo 1 – Trattamento indennitario Consiglieri regionali	22.733.445,89	16.616.582,51	17.066.262,91	2,71%	-26,91%
Capitolo 2 – Spese istituzionali del C.R.	699.550,00	534.675,40	548.299,55	2,55%	-23,57%
Capitolo 3 – Spese funzionamento del Gruppi Consiliari	4.430.949,41	2.789.046,84	1.937.043,08	-30,55%	-37,06%
Capitolo 4 – Spese per il trattamento del personale del C.R.	37.231.726,19	31.363.558,18	30.066.738,94	-4,13%	-15,76%
Capitolo 5 – Spese postali, telefoniche, telematiche, di cancelleria ecc...	10.131.682,19	6.913.917,14	6.658.106,96	-3,70%	-31,76%
Capitolo 6 – Compensi, onorari e rimborsi per consulenze prestate	6.912.216,54	2.094.816,39	1.687.155,60	-19,46%	-69,69%
Capitolo 7 – Fondo di riserva per le spese	0,00	0,00	0,00	-	0,00%
Capitolo 8 – Fondo di riserva per le spese	0,00	0,00	0,00	-	0,00%
<b>Totale Titolo I</b>	<b>82.139.570,22</b>	<b>60.312.596,46</b>	<b>57.963.607,04</b>	<b>-3,89%</b>	<b>-26,57%</b>
Capitolo 9 – Spese compensative e varie	1.987.659,69	872.507,94	251.872,26	-71,13%	-56,10%
Capitolo 10 – Avanzo di amministrazione	4.200.000,00	0,00	0,00	-	-100,00%
<b>Totale Titolo II</b>	<b>6.187.659,69</b>	<b>872.507,94</b>	<b>251.872,26</b>	<b>-71,13%</b>	<b>-85,90%</b>
Capitolo 11 - Partite di giro	15.741.808,16	14.344.091,41	12.854.049,68	-10,39%	-8,88%
<b>Totale Titolo III</b>	<b>15.741.808,16</b>	<b>14.344.091,41</b>	<b>12.854.049,68</b>	<b>-10,39%</b>	<b>-8,88%</b>
<b>TOTALE SPESA</b>	<b>104.069.038,07</b>	<b>75.529.195,81</b>	<b>71.069.528,98</b>	<b>-5,90%</b>	<b>-27,42%</b>

Tabella 15

Dalla tabella emerge che gli impegni per *Spese correnti* hanno subito una riduzione del 3,89% rispetto all'esercizio 2013 dopo aver già subito un decremento del 26,57% nell'esercizio 2012.

Per quanto riguarda la Partite di giro, il Collegio rileva che sussiste una differenza di euro 51,23 tra le somme accertate ed impegnate, nonché tra quelle incassate e pagate, confluite nell'avanzo di amministrazione 2014.


#### **IL BILANCIO DI CASSA.**

Le PP.AA. devono garantire anche l'equilibrio del bilancio di cassa al fine di evitare di andare incontro a situazioni di mancanza di liquidità, prima, e di dissesto finanziario, quando non riescono più a garantire l'assolvimento delle proprie funzioni e servizi essenziali. Per tale motivo è sempre necessario che il totale delle erogazioni previste in bilancio non sia superiore al totale degli incassi previsti, aumentati della giacenza del fondo di cassa iniziale, sia in fase di previsione che di gestione del bilancio. Anche il Consiglio regionale, all'articolo 11 del Regolamento interno di contabilità, prevede il rispetto dell'equilibrio del bilancio di cassa.

L'analisi della gestione di cassa è basata sul conto di diritto dell'amministrazione, cioè sui dati risultanti dalle scritture contabili relative ad ordinativi di incasso e di pagamento emessi a fronte di procedimenti amministrativi idealmente perfetti. Non tiene, quindi, conto della situazione della cassa di fatto tenuta dal Tesoriere del Consiglio regionale che potrebbe subire anche le dinamiche legate all'eventualità di dover effettuare pagamenti su disposizione dell'Autorità giudiziaria.

Il Collegio dei Revisori, con riferimento alla gestione finanziaria, rileva che nel corso dell'esercizio 2014:

- risultano essere stati emessi n. 2.306 mandati e n. 1.124 reversali, come rilevato dal Giornale dei mandati e delle reversali del Consiglio regionale;
- i mandati di pagamento risultano emessi in forza di provvedimenti esecutivi e sono regolarmente estinti;
- non è stato fatto ricorso all'anticipazione di tesoreria;
- non sono stati utilizzati, in termini di cassa, entrate aventi specifica destinazione per il finanziamento di spese correnti;
- non è stato fatto ricorso all'indebitamento;



- i pagamenti e le riscossioni, sia in conto competenza che in conto residui, coincidono con il conto del Tesoriere dell'ente, banca Monte dei Paschi di Siena S.p.A., reso entro il 30 gennaio 2015, e che si compendiano nel seguente tabella:

	In conto		Totale
	RESIDUI	COMPETENZA	
Fondo di cassa 1° gennaio 2014			3.914.408,26
Riscossioni	39.357.561,95	43.785.630,80	83.143.192,75
Pagamenti	8.789.637,27	66.079.729,60	74.869.366,87
Fondo di cassa al 31 dicembre 2014			12.188.234,14
Pagamenti per azioni esecutive non regolarizzate al 31 dicembre 2014			0,00
Differenza			12.188.234,14

Tabella 16

Le Tabelle 17 e 18 evidenziano la gestione relativa al bilancio di cassa, mettendo in risalto l'evoluzione delle previsioni di cassa iniziali e finali allo scopo di verificare se le stesse si siano tramutate in flussi finanziari effettivi.

ENTRATA	PREVISIONI INIZIALI	PREVISIONI FINALI	% di scostamento dalle previsioni	INCASSI	% realizzo degli incassi
Capitolo 1 - Fondo a disposizione per il funzionamento del	104.877.500,00	97.237.500,00	-7,28%	69.077.500,00	71,04%
Capitolo 2 - Entrate compensative e varie	3.348.916,98	3.295.916,98	-1,58%	1.211.591,81	36,76%
Capitolo 3 - Partite di Giro	17.335.300,00	17.435.300,00	0,58%	12.854.100,94	73,72%
<b>TOTALE ENTRATE</b>	<b>125.561.716,98</b>	<b>117.968.716,98</b>	<b>-6,05%</b>	<b>83.143.192,75</b>	<b>70,48%</b>

Tabella 17

Nel corso dell'esercizio, le previsioni di entrata di cassa sono diminuite complessivamente del 6,05% e si sono tramutate in incassi effettivi per il 70,48 % della loro previsione finale.

Il titolo che registra la migliore performance, a parte le partite di giro, in termini di realizzazione, è il titolo I relativamente al quale sono stati realizzati incassi per il 71,04 % delle entrate previste, mentre il Titolo II ha realizzato soltanto il 36,76% delle entrate previste.

SPESA	PREVISIONI INIZIALI	PREVISIONI FINALI	% di scostamento dalle previsioni	PAGAMENTI	% realizzo dei pagamenti
Capitolo 1 – Trattamento indennitario Consiglieri regionali	18.006.866,26	18.771.475,81	4,25%	17.277.548,36	92,04%
Capitolo 2 – Spese istituzionali del C.R.	742.320,92	922.500,00	24,27%	582.799,55	63,18%
Capitolo 3 – Spese funzionamento dei Gruppi Consiliari	2.871.238,38	3.034.856,92	5,70%	1.972.614,68	65,00%
Capitolo 4 – Spese per il trattamento del personale del C.R.	51.660.261,93	52.697.950,23	2,01%	31.857.793,96	60,45%
Capitolo 5 – Spese postali, telefoniche, telematiche, di cancelleria ecc...	19.591.758,74	21.333.403,38	8,89%	8.156.055,20	38,23%
Capitolo 6 – Compensi, onorari e rimborsi per consulenze prestate	4.518.611,43	4.920.237,83	8,89%	1.760.198,75	35,77%
Capitolo 7 - Fondo di riserva per le spese obbligatorie	20.000,00	20.000,00	0,00%	0,00	0,00%
Capitolo 8 – Fondo di riserva per le spese imprevedute	20.000,00	20.000,00	0,00%	0,00	0,00%
<b>Totale Titolo I</b>	<b>97.431.057,66</b>	<b>101.720.424,17</b>	<b>4,40%</b>	<b>61.607.010,50</b>	<b>60,57%</b>
Capitolo 9 – Spese compensative e varie	2.342.870,22	2.664.602,73	13,73%	456.023,68	17,11%
Capitolo 10 – Avanzo di amministrazione	3.640.000,00	0,00	-100,00%	0,00	-
<b>Totale Titolo II</b>	<b>5.982.870,22</b>	<b>2.664.602,73</b>	<b>-55,46%</b>	<b>456.023,68</b>	<b>17,11%</b>
Capitolo 11 - Partite di giro	17.335.300,00	17.498.098,34	0,94%	12.806.332,69	73,19%
<b>Totale Titolo III</b>	<b>17.335.300,00</b>	<b>17.498.098,34</b>	<b>0,94%</b>	<b>12.806.332,69</b>	<b>73,19%</b>
<b>TOTALE SPESA</b>	<b>120.749.227,88</b>	<b>121.883.125,24</b>	<b>0,94%</b>	<b>74.869.366,87</b>	<b>61,43%</b>

Tabella 18

Sul fronte della spesa, il maggiore scostamento tra le previsioni di cassa iniziali e quelle finali si registra relativamente al Capitolo 2, "Spese istituzionali del Consiglio Regionale", le cui previsioni di cassa risultano incrementate del 24,27%, con una percentuale di realizzazione dei pagamenti del 63,18% rispetto alla previsione definitiva. Il minore scostamento, invece, si registra nel capitolo 4 "Spese per il trattamento del personale del Consiglio Regionale" le cui previsioni di cassa risultano incrementate del 2,01%, con una percentuale di realizzazione dei pagamenti del 60,45% rispetto alla previsione definitiva.

## IL RISULTATO DELLA GESTIONE FINANZIARIA.

Il risultato della gestione finanziaria esprime la misura delle risorse finanziarie utilizzabili alla chiusura dell'esercizio per la copertura di ulteriori decisioni di spesa. Esso permette di ricostruire la situazione amministrativa e di determinare, quindi il risultato di amministrazione realizzato in un determinato esercizio finanziario.

Il risultato dell'esercizio finanziario è costituito:

- a) dal risultato di amministrazione;
- b) dalle economie derivanti dalla mancata assunzione di impegni per spese correlate ad entrate già accertate, con vincolo di destinazione;
- c) dalle economie derivanti dall'assunzione di impegni, per spese di investimento, minori rispetto all'ammontare delle operazioni contratte di ricorso al mercato;
- d) dagli accertamenti di entrate con vincolo di destinazione a fronte dei quali non siano state iscritte in bilancio le spese correlate;
- e) dalle economie per spese da riscrivere nella competenza del nuovo esercizio.

Si seguito si riporta la composizione del risultato di amministrazione del Consiglio Regionale alla data del 31.12.2014.

### Quadro riassuntivo della gestione finanziaria

	In conto		Totale
	RESIDUI	COMPETENZA	
Fondo di cassa al 1° gennaio 2014			3.914.408,26
RISCOSSIONI	39.357.561,95	43.785.630,80	83.143.192,75
PAGAMENTI	8.789.637,27	66.079.729,60	74.869.366,87
<b>Fondo di cassa al 31 dicembre 2014</b>			<b>12.188.234,14</b>
PAGAMENTI per azioni esecutive non regolarizzate al 31 dicembre			0,00
<i>Differenza</i>			12.188.234,14
RESIDUI ATTIVI	1.388.951,84	28.306.191,89	29.695.143,73
RESIDUI PASSIVI	11.237.884,28	4.989.799,38	16.227.683,66
<i>Differenza</i>			13.467.460,07
<b>Avanzo (+) o Disavanzo di Amministrazione (-) al 31 dicembre 2014</b>			<b>25.655.694,21</b>

Tabella 19

## **RISULTATO DELL'ESERCIZIO FINANZIARIO AL 31.12.2014**

Per l'esercizio 2014, il complesso delle operazioni, che hanno generato i movimenti finanziari dell'entrata e della spesa, sia in relazione alla gestione di competenza che alla gestione residuale, nonché all'attività di riaccertamento ordinario dei residui (effettuato con Determinazione del Segretario Generale R.G. n. 194 del 18/03/2015), ha prodotto, alla data del 31.12.2014, un risultato di amministrazione di euro 25.655.694,21.

L'ammontare complessivo del risultato di esercizio risulta, quindi, in incremento rispetto a quello dell'anno precedente, che risaliva ad euro 9.615.550,87.

La tabella 20 mette a raffronto l'andamento del fondo cassa e del risultato di amministrazione dell'ultimo triennio, anche in termini di variazioni percentuali.

	2012	2013	2014	Var %	Var %
				2014 su	2014 su
				2013	2012
<b>Fondo di cassa al 31/12</b>	4.284.330,80	3.914.408,26	12.188.234,14	211%	184%
Residui attivi	53.675.910,62	40.749.889,04	29.695.143,73	-27%	-45%
Residui passive	52.253.110,51	35.048.746,43	16.227.683,66	-54%	-69%
<b>Risultato dell'esercizio</b>	<b>5.707.130,91</b>	<b>9.615.550,87</b>	<b>25.655.694,21</b>	<b>167%</b>	<b>350%</b>

Tabella 20

Tuttavia, occorre considerare che il decreto legislativo n. 118/2011, ha introdotto l'obbligo di armonizzare i bilanci pubblici agli schemi previsti nel decreto stesso a partire dall'esercizio 2015. A tal fine sono stati introdotti non soltanto nuovi principi contabili, ma anche un nuovo adempimento che le PP.AA. devono effettuare al fine di adeguare i valori dei residui esistenti al 31.12.2014 al nuovo principio contabile della **competenza finanziaria potenziata**. Tale operazione, denominata **"riaccertamento straordinario dei residui attivi e passivi"**, è stata approvata dal Consiglio regionale con la Deliberazione dell'Ufficio di Presidenza n. 24 del 26.05.2015, previo parere di questo Collegio dei revisori (vedasi verbale del Collegio n. 49 del 25.05.2015).

Ciò ha comportato l'eliminazione di quei residui, attivi e passivi, che alla luce dei nuovi principi contabili non possedevano più i requisiti di **"obbligazioni giuridicamente perfezionate"**.

Di conseguenza, il risultato di amministrazione del Consiglio regionale è stato rideterminato alla data del 01.01.2015 in un disavanzo di **€ 2.477.364,29**, da ripianare da parte della Giunta regionale.

## LA SPESA DEL PERSONALE.

In riferimento alla spesa del personale del Consiglio Regionale della Calabria, per l'anno 2014, il Collegio prende atto delle somme contenute nelle tabelle elaborate dal Settore Risorse Umane, ai sensi dell'art.1, comma 557, della L. 296/2006. I valori relativi agli anni 2012, 2013 e 2014 vengono riportati nella tabella sottostante.

SPESA DEL PERSONALE		2011	2012	2013	2014
Ritribuzioni lorde al personale dipendente con contratto a tempo indeterminato e a tempo determinato	+	15.445.892,00	16.225.435,00	15.792.332,00	15.042.204,00
Spese per collaborazione coordinata e continuativa o altre forme di rapporto di lavoro flessibile o con convenzioni	+	7.152.508,00	6.952.904,00	6.872.565,00	6.647.465,00
buoni voucher	+	0,00	0,00	0,00	0,00
Eventuali emolumenti a carico dell'Amministrazione corrisposti ai lavoratori socialmente utili	+	0,00	0,00	0,00	0,00
Spese sostenute dall'Ente per il personale in convenzione (ai sensi degli artt. 13 e 14 del CCNL 22 gennaio 2004) per la quota parte di costo effettivamente sostenuto	+	0,00	0,00	0,00	0,00
Spese sostenute per il personale previsto dall'art. 90 del d.l.vo n. 267/2000	+	0,00	0,00	0,00	0,00
Compensi per gli incarichi conferiti ai sensi dell'art. 110, commi 1 e 2 D.lgs. n. 267/2000	+	0,00	0,00	0,00	0,00
Spese per il personale con contratti di formazione e lavoro	+	0,00	0,00	0,00	0,00
Spese per personale utilizzato, senza estinzione del rapporto di pubblico impiego, in strutture e organismi variamente denominati partecipati o comunque facenti capo all'ente (compresi i consorzi, le comunità montane e le Unioni di comuni).	+	0,00	0,00	0,00	0,00
Oneri riflessi a carico del datore di lavoro per contributi obbligatori	+	5.268.505,00	5.432.026,00	5.321.787,00	4.834.522,00
IRAP	+	1.859.041,00	1.864.040,00	1.844.695,00	1.672.248,00
Spesa per previdenza integrativa codice della strada	+	0,00	0,00	0,00	0,00
Oneri per il nucleo familiare, buoni pasto e spese per equo indennizzo	+	512.254,00	567.083,00	326.822,00	403.937,00
Somme rimborsate ad altre amministrazioni per il personale in posizione di comando	+	2.824.729,00	1.873.193,00	942.176,00	993.011,00
Altre spese (comprese le spese di personale delle società a partecipazione pubblica)	+	2.099.213,00	2.031.877,65	2.317.704,41	2.473.538,82
<b>TOTALE SPESE DEL PERSONALE (LORDE)</b>		<b>35.162.142,00</b>	<b>34.946.558,65</b>	<b>33.418.081,41</b>	<b>32.066.925,82</b>
Spese di personale totalmente a carico di finanziamenti comunitari o privati	-	0,00		0,00	0,00
Spese per il lavoro straordinario e altri oneri di personale direttamente connessi all'attività elettorale con rimborso dal Ministero dell'Interno, dalla Regione e dalla Provincia	-		0,00	0,00	0,00
Spese per la formazione e rimborsi per le missioni	-	217.513,00	305.478,00	285.733,00	145.794,00
Spese per il personale trasferito dalla regione per l'esercizio di funzioni delegate	-	0,00		0,00	0,00
Oneri derivanti dai rinnovi contrattuali	-	0,00		0,00	0,00
Spese per il personale appartenente alle categorie protette	-	370.757,00	370.757,00	370.757,00	370.757,00
Spese sostenute per il personale comandato presso altre amministrazioni per le quali è previsto il rimborso dalle amministrazioni utilizzatrici	-	163.728,00	0,00	24.395,00	180.747,00
Spese per il personale stagionale a progetto nelle forme di contratto a tempo determinato di lavoro flessibile finanziato con quote di proventi per violazione al Codice della strada	-	0,00	0,00	0,00	0,00
Incentivi per la progettazione	-	18.897,00	0,00	0,00	0,00
Incentivi per il recupero ICI	-	0,00	0,00	0,00	0,00
Diritti di rogito	-	0,00	0,00	0,00	0,00
<b>TOTALE SPESE DEL PERSONALE ESCLUSE</b>		<b>770.895,00</b>	<b>676.235,00</b>	<b>680.885,00</b>	<b>697.298,00</b>
<b>SPESA DEL PERSONALE</b>		<b>34.391.247,00</b>	<b>34.270.323,65</b>	<b>32.737.196,41</b>	<b>31.369.627,82</b>
<b>RISPETTO RIDUZIONE DELLA SPESA DEL PERSONALE RISPETTO ALL'ANNO PRECEDENTE/VALORE MEDIO ULTIMO TRIENNIO</b>		<b>NO</b>	<b>SI</b>	<b>SI</b>	<b>SI</b>
SPESA CORRENTE		80.015.493,86	77.141.959,91	66.320.665,67	61.607.010,50
<b>INCIDENZA DELLA SPESA DI PERSONALE SULLA SPESA CORRENTE (%)</b>		<b>43,94</b>	<b>45,30</b>	<b>50,39</b>	<b>52,05</b>
<b>RISPETTO % SPESA PERSONALE SU SPESA CORRENTE</b>		<b>NO</b>	<b>SI</b>	<b>NO</b>	

Tabella n. 21

Dall'esame della tabella emerge che la spesa complessiva del personale per l'anno 2014, comprensiva di quella della società in house Portanova S.p.A, è sensibilmente diminuita rispetto all'anno precedente e che l'aumento dell'incidenza sulle spese correnti deriva dalla notevole riduzione di queste ultime.

Relativamente a quanto stabilito dall'art. 1, comma 557, Legge n. 296 del 27.12.2006, come modificato dall'art. 14, comma 7, D.L. n. 78 del 31.05.2010, convertito nella Legge n. 122 del 30.07.2010, il Collegio invita al rispetto del punto 1 lett. a) del su citato comma 557. In caso di mancato rispetto di tale norma, come statuito dal punto 3 del medesimo comma, si applica l'art. 76, comma 4 del D.L. n. 112 del 25.06.2008, convertito nella Legge n. 133 del 06.08.2008, che dispone il *"divieto di procedere ad assunzioni di personale a qualsiasi titolo, con qualsivoglia tipologia contrattuale, ivi compresi i rapporti di collaborazione continuata e continuativa e di somministrazione, anche con riferimento ai processi di stabilizzazioni in atto"*.

Per quanto concerne il rispetto del comma 557-quater della Legge n. 296/2006, come modificato dall'art. 3, comma 5, D.L. n. 90 del 24.06.2014, convertito con modificazioni nella Legge n. 114 dell'11 agosto 2014, il Collegio prende atto che la verifica del contenimento della spesa del personale impegnata nel rendiconto 2014 è stata effettuata con riferimento al valore medio del triennio precedente.

Gli oneri della contrattazione decentrata impegnati nell'anno 2014, non superano il corrispondente importo impegnato per l'anno 2010, e sono stati ridotti in misura proporzionale alla riduzione del personale in servizio, come disposto dall'art. 9 del D.L. 78/2010.





## ANALISI DELLA GESTIONE DEI RESIDUI E RICONOSCIMENTO DI DEBITI FUORI BILANCIO

Il Collegio dei Revisori ha verificato il rispetto dei principi e dei criteri di determinazione dei residui attivi e passivi disposti dall'articolo 3, comma 4, del D.Lgs. n. 118/2011 e ss.mm. ed ii.

I residui attivi e passivi esistenti al primo gennaio 2014 sono stati correttamente ripresi dal conto consuntivo dell'esercizio 2013.

Il Consiglio regionale ha provveduto, con determinazione del Segretario Generale R.G. n. 194 del 18/03/2015, al riaccertamento ordinario dei residui attivi e passivi al 31.12.2014, come previsto dall'art. 32, comma 2, del Regolamento interno di amministrazione e contabilità.

I risultati di tale verifica sono i seguenti:

<b>Andamento della gestione dei residui</b>						
<b>Residui attivi</b>						
<i>Gestione</i>	<i>Residui iniziali</i>	<i>Residui riscossi</i>	<i>Residui stornati</i>	<i>Residui da riportare</i>	<i>Residui di competenza</i>	<i>Totale Residui Accertati</i>
Titolo I	39.237.500,00	39.237.500,00	0,00	0,00	28.000.000,00	28.000.000,00
Titolo II	1.512.389,04	120.061,95	3.375,25	1.388.951,84	306.191,89	1.695.143,73
Titolo III - Partite di Giro	0,00	0,00	0,00	0,00	0,00	0,00
<b>Totale</b>	<b>40.749.889,04</b>	<b>39.357.561,95</b>	<b>3.375,25</b>	<b>1.388.951,84</b>	<b>28.306.191,89</b>	<b>29.695.143,73</b>
<b>Residui passivi</b>						
<i>Gestione</i>	<i>Residui iniziali</i>	<i>Residui pagati</i>	<i>Residui stornati</i>	<i>Residui da riportare</i>	<i>Residui di competenza</i>	<i>Totale Residui Impegnati</i>
Titolo I	34.104.873,30	8.449.721,43	14.890.810,35	10.764.341,52	4.806.317,97	15.570.659,49
Titolo II	881.074,79	339.915,84	67.616,19	473.542,76	135.764,42	609.307,18
Titolo III - Partite di Giro	62.798,34	0,00	62.798,34	0,00	47.716,99	47.716,99
<b>Totale</b>	<b>35.048.746,43</b>	<b>8.789.637,27</b>	<b>15.021.224,88</b>	<b>11.237.884,28</b>	<b>4.989.799,38</b>	<b>16.227.683,66</b>

Tabella n. 22

<b>Risultato complessivo della gestione residui</b>	
<b>Maggiori residui attivi</b>	<b>0,00</b>
<i>Insussistenze dei residui attivi:</i>	<i>3.375,25</i>
Gestione corrente non vincolata	3.375,25
Gestione corrente vincolata	0,00
Gestione in conto capitale vincolata	0,00
Gestione in conto capitale non vincolata	0,00
Gestione servizi conto terzi	0,00
<b>Minori residui attivi</b>	<b>3.375,25</b>
<i>Insussistenze dei residui passivi:</i>	<i>15.021.224,88</i>
Gestione corrente non vincolata	14.958.426,54
Gestione corrente vincolata	0,00
Gestione in conto capitale vincolata	0,00
Gestione in conto capitale non vincolata	0,00
Gestione servizi c/terzi	62.798,34
<b>Minori residui passivi</b>	<b>15.021.224,88</b>
<b>SALDO GESTIONE RESIDUI</b>	<b>15.017.849,63</b>
<b>Sintesi delle variazioni per gestione</b>	
Gestione corrente	14.955.051,29
Gestione in conto capitale	0,00
Gestione servizi c/terzi	62.798,34
Gestione vincolata	0,00
<b>VERIFICA SALDO GESTIONE RESIDUI</b>	<b>15.017.849,63</b>

Tabella 23

Le variazioni nella consistenza dei residui derivano principalmente dalle seguenti motivazioni:

- minori residui attivi : euro 3.378,25
- minori residui passivi: euro 15.021.224,88

Il Collegio dei Revisori rileva che:

- non risultano residui attivi costituiti in anni precedenti il 2011;
- il residuo attivo di euro 28.000.000,00 derivante dal saldo del finanziamento dovuto dalla Giunta regionale per l'anno 2014, ancorchè esistente al 31.12.2014 e pertanto riportato nel conto consuntivo, nonchè nel bilancio di previsione 2015-2017 approvato con Deliberazione consiliare n. 32 del 21 aprile 2015 (giusto verbale di questo Collegio, n. 44 del 21.04.2015, dove si raccomandava che venissero *"...riallineati gli stanziamenti ed i residui previsti nei Bilanci del Consiglio e della Regione Calabria, da realizzarsi con apposite variazioni, considerando l'effettivo fabbisogno relativo alle spese obbligatorie dello stesso Consiglio Regionale..."*), è stato eliminato dalle scritture contabili dell'esercizio 2015 a seguito dell'approvazione da parte dell'Ufficio di Presidenza, con Deliberazione n. 24 del 26

maggio 2015, del "Riaccertamento straordinario di residui ai sensi del comma 7, articolo 3, del D.Lgs. 23 giugno 2011 n. 118 e ss.mm. ed ii. Variazioni al Bilancio di Previsione 2015-2017", previa acquisizione del parere del Collegio dei revisori (verbale n. 49 del 25 maggio 2015).

- i residui passivi più vetusti sono pari a euro 126.957,15, risalgono all'esercizio 2004 e riguardano il rimborso di comandi alla Giunta regionale;
- nelle partite di giro sono stati eliminati residui passivi per un importo di euro 62.798,34 per Irpef cod. 1001-1002-1004-1049 (trattenuta e non versata all'erario a causa dell'interruzione del rapporto del beneficiario di emolumenti con il Consiglio regionale successivamente all'emissione della busta paga ma anteriormente al versamento del Mod. F24 all'erario).

#### RICONOSCIMENTO DI DEBITI FUORI BILANCIO

Il Consiglio regionale non ha effettuato, nel corso del 2014, riconoscimenti e/o finanziamenti di debiti fuori bilancio.

#### LE PARTECIPAZIONI SOCIETARIE

Dall'esame del Conto consuntivo 2014, risulta che il Consiglio Regionale della Calabria possiede unicamente la partecipazione totalitaria nella Società in house "Portanova S.p.A", le cui spese sono imputate, sino all'esercizio 2014, sul Capitolo 4 Articolo 3 Sub 164 e sul capitolo 5 Articolo 3 Sub 400 del bilancio del Consiglio Regionale.

La tabella seguente contiene il trend della spesa per il finanziamento dei servizi affidati alla società in house degli ultimi tre anni:

Finanziamento	2012	2013	2014	Variazione %	
				2014/2013	2014/2012
Impegni	1.647.976,34	2.226.260,66	2.680.769,88	20,42%	62,67%
Pagamenti	1.571.476,34	2.226.260,66	2.639.165,64	18,55%	67,94%

Tabella 24

Handwritten signatures and initials, including a large checkmark and several cursive marks.

## IL CONTO DEL PATRIMONIO

### **Risultati generali della gestione patrimoniale.**

Il Collegio, preliminarmente, rileva l'esistenza di un unico registro dei cespiti che non tiene conto della distinzione tra i beni aventi un valore superiore o inferiore ad euro 500,00. Evidenzia, inoltre, che i valori esposti nel registro, avendo a base la consistenza totale al 31.12.2013, provengono da una "estrapolazione dei beni durevoli dai documenti contabili", giusta nota n. 36507 del 14.07.2015 a firma del provveditore dott. Maurizio Priolo, e che da quest'ultima si evince che sono stati censiti, ad oggi, 6.971 beni. Si tratta, pertanto, di dati parziali e, in molti casi, non riscontrati, sia in termini di permanenza dei beni che di valutazione degli stessi. Di conseguenza, si invita l'Amministrazione a concludere nel più breve tempo possibile l'aggiornamento della situazione effettiva dei beni attraverso la ricognizione e l'inventariazione degli stessi.

La gestione dell'esercizio finanziario 2014, fermo restando le considerazioni su esposte, ha prodotto un aumento patrimoniale complessivo di euro 1.647.831,83 come appare dalla seguente tabella:

Descrizione	Consistenza al 31/12/2013	Gestione 2014 - Incrementi	Gestione 2014 - Decrementi	Consistenza al 31/12/2014	Variazioni % 2014/2013
Fabbricati	38.101.630,77	-	-	38.101.630,77	0,00%
Terreni	417.861,39	-	-	417.861,39	0,00%
<b>Totale Beni Immobili</b>	<b>38.519.492,16</b>	<b>-</b>	<b>-</b>	<b>38.519.492,16</b>	<b>0,00%</b>
1 <sup>a</sup> Categ. Mobili, arredi, pc e macchine d'ufficio	3.322.934,92	193.248,53	531.669,58	2.984.513,87	-10,18%
2 <sup>a</sup> Categ. Materiale bibliografico	177.050,72	1.980.500,00	8.852,53	2.148.698,19	1113,61%
3 <sup>a</sup> Categ. Strumenti, materiali, utensili e attrezzature in genere	522.017,63	55.782,94	31.321,05	546.479,52	4,69%
Autoparco	29.569,44	-	9.856,48	19.712,96	-33,33%
<b>Totale Beni Mobili</b>	<b>4.051.572,71</b>	<b>2.229.531,47</b>	<b>581.699,64</b>	<b>5.699.404,54</b>	<b>40,67%</b>
<b>Totale Patrimonio</b>	<b>42.571.064,87</b>	<b>2.229.531,47</b>	<b>581.699,64</b>	<b>44.218.896,70</b>	<b>3,87%</b>

Tabella 25

Il Collegio rileva che:

- I beni immobili di proprietà del Consiglio regionale, come da visure catastali, sono:
  - n. 2 immobili siti in Via dei Bergamaschi, 58 (Roma), del valore catastale di euro 814.540,23;



- n. 1 immobile sito in Via Cardinale Portanova (Reggio Calabria), del valore catastale di euro 37.287.090,54, sede istituzionale del Consiglio regionale;
- n. 2 terreni adiacenti alla sede di Via Cardinale Portanova, del valore storico di euro 417.861,39;
- I beni mobili inventariati sono classificati secondo le categorie previste dal Regolamento regionale n. 2 del 29.12.1994, comma 4, articolo 6, attuativo della L.R. 26 agosto 1992, n. 15 "Disciplina dei beni di proprietà della Regione".
- I decrementi indicati nella tabella 23, così come indicato nella nota prot. n. 26507 del 14/07/2015, "provengono esclusivamente dall'applicazione del principio dell'ammortamento secondo le diverse aliquote, così come previsto dalla Circolare del Dipartimento della ragioneria Generale dello Stato n. 4 del 26.01.2010".

Il Collegio ha verificato che, come previsto dall'articolo 50 del Regolamento interno di amministrazione e contabilità, il "rendiconto degli elementi patrimoniali" è stato compilato e trasmesso al Servizio Bilancio e Ragioneria entro il mese di febbraio.

### CONCLUSIONI

Il Collegio raccomanda di procedere ad effettuare gli adempimenti necessari al fine dell'adozione della contabilità economico-patrimoniale, che entrerà in vigore dal 01.01.2016.

A tal fine, appare opportuno che si proceda alla rideterminazione dei valori dei cespiti e ad una ricognizione completa dei beni patrimoniali (mobili, immobili e finanziari) nonché all'aggiornamento del valore dei beni a seguito delle procedure di ammortamento dei beni materiali, al fine di adeguare lo schema utilizzato nel prospetto degli "Elementi del Patrimonio" allegato al Conto consuntivo 2014, ai dettami dei principi contabili inerenti la redazione dello conto patrimoniale.

Il Collegio dei Revisori suggerisce, inoltre, di adottare un apposito regolamento interno per il funzionamento del servizio economato del Consiglio regionale, come peraltro già proposto nel verbale n. 54 del 15 giugno 2015.

Considerata l'introduzione dei nuovi principi in materia di armonizzazione dei sistemi contabili, con il D.Lgs. n. 118 del 23 giugno 2011 e ss.mm. ed ii., tra i quali il principio "della competenza finanziaria rinforzata" che stabilisce che "tutte le obbligazioni giuridicamente perfezionate attive e

*passive, devono essere registrate nelle scritture contabili quando l'obbligazione è perfezionata, con l'imputazione all'esercizio in cui l'obbligazione viene a scadenza", il Collegio raccomanda ai responsabili di Servizio/Settore di intensificare la loro collaborazione in relazione alla nuova procedura di impegno delle spese e di accertamento delle entrate, al fine di garantire l'attendibilità del risultato di amministrazione del Consiglio.*

A tal proposito, il Collegio consiglia di procedere al più presto all'adeguamento del Regolamento interno di amministrazione contabilità alla luce delle recenti modifiche introdotte al D.Lgs. n. 118/2011, con il D.Lgs. n. 126/2014, in materia di armonizzazione dei bilanci pubblici.

Il Collegio, infine, auspica l'adozione di idonee procedure di controllo delle spese dei Gruppi consiliari.

Alla luce delle risultanze della propria indicata attività di revisione e della documentazione esaminata, il Collegio rende la prescritta relazione e conclude dando atto:

- ◆ che la gestione 2014 del Consiglio Regionale Calabria si è svolta in conformità alle prescrizioni della legge e dei regolamenti di contabilità, per quanto riguarda, in particolare, i profili di regolarità delle scritture contabili;
- ◆ che l'Ufficio di Presidenza del Consiglio Regionale il 24 febbraio 2015, come previsto dall'articolo 34, lettera h) del Regolamento interno di amministrazione e contabilità, ha approvato, entro il 28 febbraio, con Deliberazione n. 8, il verbale di chiusura della contabilità per l'esercizio finanziario 2014;
- ◆ che l'Ufficio di Presidenza del Consiglio Regionale il 26 maggio 2015, come previsto dal primo comma dell'articolo 44 del Regolamento interno di amministrazione e contabilità, ha approvato, con Deliberazione n. 23, la "Presenza d'atto del conto consuntivo dell'esercizio finanziario 2014";
- ◆ che l'Amministrazione ha effettuato il riaccertamento ordinario dei residui attivi e passivi con Determinazione del Segretario Generale n. 194 del 18/03/2015;
- ◆ che l'Ufficio di Presidenza del Consiglio Regionale il 26.05.2015 ha approvato il riaccertamento straordinario dei residui, con Deliberazione n. 24, con cui ha anche eliminato il residuo attivo di euro 28.000.000,00 relativo al saldo del finanziamento dovuto dalla Giunta regionale per l'anno 2014;



- ◆ che i dati riferiti alla gestione di competenza ed alla gestione dei residui dell'Amministrazione Regionale corrispondono a quelli desunti dalle scritture stesse e, segnatamente per le riscossioni ed i pagamenti, ai dati complessivi rilevati dal tabulato reso dall'Istituto Tesoriere – MPS S.p.A. – Agenzia n. 1 di Reggio Calabria alla chiusura dell'esercizio 2014 e concordati alla data del 30 gennaio 2015;

**ESPRIME PARERE FAVOREVOLE**

all'approvazione del Conto Consuntivo del Consiglio Regionale della Calabria, per l'esercizio finanziario 2014, ferme restando le osservazioni sopra formulate, in relazione all'inventariazione dei beni e l'invito al rispetto dei limiti relativi all'assunzione del personale.

Del che si è redatto il presente verbale che viene letto, chiuso, confermato e sottoscritto alle ore 18.30

**Il Collegio dei Revisori della Regione Calabria**

*Prof.ssa Filomena Maria Smorto*

*Dott. Alberto Porcelli*

*Dott. Francesco Malara*

