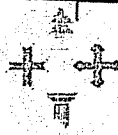


PROPOSTA DI PROVVEDIMENTO
AMMINISTRATIVO

N.ro 284/10¹

2^A COMM. CONSILIARE



REGIONE CALABRIA
GIUNTA REGIONALE


Consiglio Regionale della Calabria
PROTOCOLLO GENERALE

Prot. n. 3446 del 26.11.2019


Classificazione 01.15.01


DELIBERAZIONE N. 534 DEL 25 NOV. 2019

Oggetto: Approvazione del bilancio consolidato dell'anno 2018 della Regione Calabria – art.68 del Decreto legislativo 23 giugno 2011, n. 118- Proposta di deliberazione consiliare-

Presidente o Assessore/i Proponente/i: 
L'ASSESSORE AL BILANCIO E
POLITICHE DEL PERSONALE
Mariateresa Fracomeni

Relatore (se diverso dal proponente): _____

Dirigente/i Generale/i: 
IL DIRIGENTE GENERALE
(Dott. Filippo De Cello)

Dirigente/i Settore/i: 
D. S. S. S. S. Esoneinto

Alla trattazione dell'argomento in oggetto partecipano:

			Presente	Assente
1	Gerardo Mario OLIVERIO	Presidente	X	
2	Francesco RUSSO	Vice Presidente		X
3	Maria Francesca CORIGLIANO	Componente	X	
4	Mariateresa FRAGOMENI	Componente	X	
5	Roberto MUSMANNO	Componente	X	
6	Antonietta RIZZO	Componente	X	
7	Savina Angela Antonietta ROBBE	Componente	X	
8	Francesco ROSSI	Componente	X	

Assiste il Segretario Generale della Giunta Regionale.

La delibera si compone di n. 5 pagine compreso il frontespizio e di n. 2 allegati.

LA GIUNTA REGIONALE

Premesso che:

- l'articolo 68 del Decreto legislativo 23 giugno 2011, n.118 recante *"Disposizioni in materia di armonizzazione dei sistemi contabili e degli schemi di bilancio delle Regioni, degli enti locali ed i loro organismi, a norma degli articoli 1 e 2 della L.42/2009"* disciplina la predisposizione da parte della Regione del bilancio consolidato con i propri enti, aziende, organismi strumentali, società controllate e partecipate, disponendo, al comma 2, che *"gli enti strumentali, le aziende e le società considerate nel bilancio consolidato della regione costituiscono il "Gruppo della regione"*.
- l'allegato 4/4 al D.Lgs.118/2011 recante il *"Principio contabile applicato concernente il bilancio consolidato"*, definisce il perimetro dei soggetti da ricomprendere nel Bilancio consolidato, comprendendovi gli enti, le aziende e gli organismi strumentali e le società controllate e partecipate da un'amministrazione pubblica e indica le modalità di consolidamento;
- l'articolo 68 del Decreto legislativo 23 giugno 2011, n.118, ai commi 3 e 4, dispone che le Regioni adottino lo schema di bilancio consolidato di cui all'allegato n.11 al medesimo decreto e che al bilancio consolidato del gruppo della regione siano allegati la relazione sulla gestione, che comprende la nota integrativa, e la relazione del collegio dei revisori dei conti;
- l'articolo 68 del Decreto legislativo 23 giugno 2011, n.118, al comma 5 dispone che il bilancio consolidato è approvato dal Consiglio regionale entro il 30 settembre dell'anno successivo;
- l'articolo 9, comma 1-quinquies del Decreto legge 113/2016 convertito con modificazioni dalla L. 7 agosto 2016, n. 160 prevede che *"In caso di mancato rispetto dei termini previsti per l'approvazione dei bilanci di previsione, dei rendiconti e del bilancio consolidato e del termine di trenta giorni dalla loro approvazione per l'invio dei relativi dati alla banca dati delle amministrazioni pubbliche di cui all'articolo 13 della legge 31 dicembre 2009, n. 196, compresi i dati aggregati per voce del piano dei conti integrato, gli enti territoriali, non possono procedere ad assunzioni di personale a qualsiasi titolo, con qualsivoglia tipologia contrattuale, ivi compresi i rapporti di collaborazione coordinata e continuativa e di somministrazione, anche con riferimento ai processi di stabilizzazione in atto, fino a quando non abbiano adempiuto. E' fatto altresì divieto di stipulare contratti di servizio con soggetti privati che si configurino come elusivi della disposizione del precedente periodo"*

Tenuto conto che:

- il Rendiconto generale per l'esercizio 2018, completo degli relativi allegati e prospetti, è stato approvato, a seguito del Giudizio di parificazione, con D.G.R. 218 del 28.05.2019;
- il Giudizio di parifica di cui all'art.1, comma 5, del D.L.174/2012 (convertito con modificazioni dalla legge 7 dicembre 2012, n. 213), notificato con protocollo Siar n.385.061 del 07/11/2019, ha comportato l'effettuazione di variazioni al Rendiconto della Regione dell'anno 2018;
- a seguito delle variazioni effettuate a seguito del Giudizio di parifica il Rendiconto generale per l'esercizio 2018, completo degli relativi allegati e prospetti, è stato riapprovato con D.G.R. n 532 del 18.11.2019;

Tenuto conto, altresì, che, con la Deliberazione 407 del 24 giugno 2019 del Consiglio regionale è stato approvato il Rendiconto del Consiglio della Regione Calabria e che con la

successiva deliberazione n.416 del 01 agosto 2019 il Consiglio regionale ha aggiornato il "Gruppo amministrazione pubblica del Consiglio della Regione Calabria e ha approvato il Bilancio consolidato del Consiglio della Regione Calabria dell'anno 2018";

Considerato che, al fine di consentire la predisposizione del Bilancio consolidato, ai sensi dell'allegato 4/4 del Decreto legislativo 23 giugno 2011, n.118:

- con la Delibera di Giunta regionale 496 del 06.11.2018 e la successiva Delibera di Giunta regionale 429 del 27 settembre 2019 è stato aggiornato l'elenco dei soggetti componenti il Gruppo Amministrazione pubblica;
- con la Delibera di Giunta regionale 504 del 06.11.2018 e la successiva Delibera di Giunta regionale n.457 del 27 settembre 2019, alla luce della composizione del Gruppo Amministrazione pubblica per come determinato con le su citate Delibere è stato aggiornato l'elenco dei componenti del Gruppo Regione Calabria;

Preso atto che, nonostante i reiterati solleciti effettuati dal Dipartimento Bilancio Finanze, Patrimonio nei confronti sia dei diversi Dipartimenti vigilanti che degli Enti Strumentali, effettuati con le note prot.113818, prot.113824, prot.113871, prot.113790, prot.113800, prot.113753, prot.113911, prot.113846 tutte del 19.03.2019 e con successive note del 03.05.2019 prot. 171650, prot.171972, prot.172015, prot.171704, non è stato possibile approvare in Consiglio regionale i consuntivi degli Enti strumentali regionali nei termini previsti dalla legge regionale 4 febbraio 2002, n.8 a causa della ritardata approvazione di tali documenti da parte degli Enti stessi e della conseguente non tempestiva trasmissione da parte dei dipartimenti vigilanti, dei rendiconti dell'esercizio finanziario 2018, per come previsto dall'iter amministrativo di cui alla succitata legge di contabilità regionale;

Tenuto conto che, ad oggi sono stati approvati i seguenti rendiconti degli Enti Strumentali:

1. deliberazione di Giunta regionale n. 283 dell'1.07.2019 di approvazione del rendiconto 2018 dell'Istituto regionale per la Comunità Grecanica di Calabria;
2. deliberazione di Giunta regionale n. 284 dell'1.07.2019 di approvazione del rendiconto 2018 dell'Istituto regionale per la Comunità Arbereshe di Calabria;
3. deliberazione di Giunta regionale n. 285 dell'1.07.2019 di approvazione del rendiconto 2018 dell'Istituto regionale per la Comunità Occitana;
4. deliberazione di Giunta regionale n. 433 del 27.09.2019 di approvazione del rendiconto esercizio 2018 dell'Azienda Regionale per lo Sviluppo dell'Agricoltura Calabrese (ARSAC);
5. deliberazione di Giunta regionale n. 437 del 27.09.2019 di approvazione del rendiconto esercizio 2018 dell'Azienda Regionale per la protezione dell'ambiente (ARPACAL);
6. deliberazione di Giunta regionale n. 453 del 27.09.2019 di approvazione del rendiconto esercizio 2018 dell'Ente per i Pachi marini Regionali (EPMR);
7. deliberazione di Giunta regionale n. 455 del 27.09.2019 di approvazione del rendiconto esercizio 2018 dell'Azienda Territoriale Edilizia Residenziale Pubblica Calabria (ATERP Calabria);
8. deliberazione di Giunta regionale n. 482 del 14.10.2019 di approvazione del rendiconto esercizio 2018 dell'Azienda Calabria Lavoro;
9. deliberazione di Giunta regionale n. 493 del 25.10.2019 di approvazione del rendiconto esercizio 2018 dell'Azienda Calabria Verde.
10. deliberazione di Giunta regionale n. 516 del 14.11.2019 di approvazione del rendiconto esercizio 2018 dell'Azienda Regione Calabria per le Erogazioni in Agricoltura (ARCEA).

Rilevato che, ad oggi, con riferimento alle società facenti parte del gruppo Regione Calabria, la situazione riguardo le approvazioni dei bilanci di esercizio 2018 è la seguente:

- *Società Fin Calabria S.p.a.* : l'assemblea dei soci ha approvato il bilancio di esercizio 2018 in data 16.10.2019;
- *Società Ferrovie della Calabria S.r.l.* : l'assemblea dei soci ha approvato il bilancio di esercizio 2018 in data 11 ottobre 2019;
- *Società Terme Sibarite S.p.a.* : l'assemblea dei soci ha approvato il bilancio di esercizio 2018 in data 7 maggio 2019;
- *Società Sorical S.p.a.* : con pec del 14 novembre è pervenuta da parte dei liquidatori della società la situazione contabile al 31.12.2018 corredata da nota integrativa.

Tenuto conto che, ad oggi, con riferimento alle Fondazioni regionali rientranti nel Gruppo Consolidato della Regione Calabria, la situazione è la seguente:

- *Fondazione Mediterranea Terina Onlus*: con nota prot. 380 del 26.06.2019 il Presidente della Fondazione ha trasmesso il bilancio di esercizio 2018 e la relativa nota integrativa approvati con delibera n. 53 del 05.06.2019;
- *Fondazione Film Commission*: il bilancio dell'esercizio 2018 è stato approvato con verbale del 26.06.2019.

Visto che nell'allegato 4/4 al D.lgs 118/2011 recante il "*Principio contabile applicato concernente il bilancio consolidato*", è previsto che " (...) *I bilanci di esercizio e la documentazione integrativa sono trasmessi alla capogruppo entro 10 giorni dall'approvazione dei bilanci e, in ogni caso, entro il 20 luglio dell'anno successivo a quello di riferimento. I bilanci consolidati delle sub-holding sono trasmessi entro il 20 luglio dell'anno successivo a quello di riferimento. L'osservanza di tali termini è particolarmente importante, in considerazione dei tempi tecnici necessari per l'effettuazione delle operazioni di consolidamento, per permettere il rispetto dei tempi previsti per il controllo e l'approvazione del bilancio consolidato. Se alle scadenze previste i bilanci dei componenti del gruppo non sono ancora stati approvati, è trasmesso il pre-consuntivo o il bilancio predisposto ai fini dell'approvazione*";

Considerato che, alla luce della documentazione ricevuta è ora possibile redigere il bilancio consuntivo della Regione Calabria dell'anno 2018, e che ulteriori rallentamenti non giustificerebbero il mancato rispetto delle disposizioni contenute all'articolo 68 del D. Lgs 118/2011;

Preso atto che il bilancio consolidato 2018 della Regione Calabria si compone di Stato patrimoniale e Conto economico, e che allo stesso, ai sensi del succitato art. 68 del D. Lgs.118/201, è compiegata la "*Relazione e Nota integrativa*";

Visti :

- il decreto legislativo 23 giugno 2011, n. 118 e successive modifiche ed integrazioni recante "*Disposizioni in materia di armonizzazione dei sistemi contabili e degli schemi di bilancio delle regioni, degli enti locali e dei loro organismi, a norma degli articoli 1 e 2 della legge 5 maggio 2009, n. 42*", così come modificato ed integrato dal decreto legislativo del 10 agosto 2014, n.126;
- l'allegato 4/4 al D.Lgs.118/2011 recante il principio contabile applicato concernente il bilancio consolidato;
- il D.L.174/2012 convertito con modificazioni dalla legge 7 dicembre 2012, n. 213;

- il Decreto Legge n. 113/2016, convertito con modificazioni dalla L. 7 agosto 2016, n. 160;
Visto, il Bilancio consolidato della Regione Calabria per l'esercizio finanziario 2018 (All.1),
corredato dalla "Relazione e Nota integrativa" (All.2), allegato alla presente per farne parte
integrante e sostanziale;

Preso atto :

- che il Dirigente generale ed il Dirigente di settore del Dipartimento proponente attestano che l'istruttoria è completa e che sono stati acquisiti tutti gli atti e i documenti previsti dalle disposizioni di legge e di regolamento che disciplinano la materia;
- che il Dirigente generale ed il Dirigente di settore del Dipartimento, proponenti ai sensi dell'art. 28, comma 2, lett. a, e dell'art. 30, comma 1, lett. a, della legge regionale 13 maggio 1996 n.7, sulla scorta dell'istruttoria effettuata, attestano la regolarità amministrativa nonché la legittimità della deliberazione e la sua conformità alle disposizioni di legge e di regolamento comunitarie, nazionali e regionali, ai sensi della normativa vigente e del disciplinare dei lavori di Giunta approvato con D.G.R. n. 336/2016;
- che il Dirigente generale ed il Dirigente di settore del Dipartimento proponente attestano che dal presente provvedimento non derivano ulteriori oneri a carico del bilancio regionale;

Su proposta dell'Assessore al Bilancio Dott.ssa Mariateresa Fragomeni, a voti unanimi


DELIBERA

Per le motivazioni di cui in premessa, che qui si intendono riportate quale parte integrante e sostanziale:

1. **di approvare** il Bilancio consolidato dell'anno 2018 della Regione Calabria, composto da Stato Patrimoniale e Conto Economico (Allegato 1), e redatto ai sensi del Decreto legislativo 23 giugno 2011, n.118, nonché la acclusa Relazione e Nota integrativa al bilancio consolidato (Allegato 2), ex art. 68, comma 4, del citato D.Lgs. 118/2011;
2. **di trasmettere** copia della presente deliberazione al Collegio dei revisori, a cura del competente settore del Segretariato Generale, unitamente al Bilancio consolidato dell'anno 2018 (All.1) corredato dalla Relazione e nota integrativa (All. 2);
3. **di trasmettere** copia della presente deliberazione a cura del competente settore del Segretariato Generale al Consiglio Regionale, insieme agli allegati indicati al precedente punto 1, per consentirne l'approvazione ai sensi dell'articolo 68 del D.Lgs.118/2011 e s.m.i.;
4. **di disporre** la pubblicazione in formato aperto del provvedimento sul BURC per come disposto dalla legge regionale 6 aprile 2011 n. 11 e la contestuale pubblicazione in formato aperto sul sito istituzionale della Regione, ai sensi del d.lgs. 14 marzo 2013 n. 33 e nel rispetto delle disposizioni di D. Lgs. 30 giugno 2003 n. 196, a cura del Dirigente Generale del Dipartimento proponente.


IL SEGRETARIO GENERALE

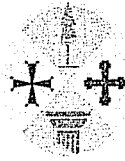
Il Segretario Generale
Avv. Ennio Antonio Appella



IL PRESIDENTE

Il Presidente
Mario Oliverio



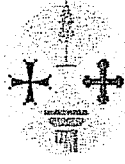


REGIONE CALABRIA

Bilancio Consolidato

(Art. 68 decreto legislativo 23 giugno 2011, n. 118)

ANNO 2018



REGIONE CALABRIA

Conto Economico

CONTO ECONOMICO

CONTO ECONOMICO		2018	2017
A) COMPONENTI POSITIVI DELLA GESTIONE			
1	Proventi da tributi	€ 4.363.442.249	€ 4.470.404.176
2	Proventi da fondi perequativi	€ 0	€ 0
3	Proventi da trasferimenti e contributi	€ 1.205.731.619	€ 1.067.178.806
a	<i>Proventi da trasferimenti correnti</i>	€ 593.027.156	€ 535.324.648
b	<i>Quota annuale di contributi agli investimenti</i>	€ 5.921.111	€ 4.618.817
c	<i>Contributi agli investimenti</i>	€ 606.783.352	€ 527.235.341
4	Ricavi delle vendite e prestazioni e proventi da servizi pubblici	€ 156.001.500	€ 160.994.646
a	<i>Proventi derivanti dalla gestione dei beni</i>	€ 28.795.340	€ 32.554.832
b	<i>Ricavi della vendita di beni</i>	€ 939.885	€ 1.745.936
c	<i>Ricavi e proventi dalla prestazione di servizi</i>	€ 126.266.275	€ 126.693.878
5	(+/-)	€ 0	€ 0
6	Variazione dei lavori in corso su ordinazione	€ 4.882.073	-€ 10.190.195
7	Incrementi di immobilizzazioni per lavori interni	€ 852.221	€ 0
8	Altri ricavi e proventi diversi	€ 78.844.989	€ 99.198.292
TOTALE COMPONENTI POSITIVI DELLA GESTIONE (A)		€ 5.809.754.651	€ 5.787.585.725
B) COMPONENTI NEGATIVI DELLA GESTIONE			
9	Acquisto di materie prime e/o beni di consumo	€ 16.783.968	€ 16.120.629
10	Prestazioni di servizi	€ 461.873.051	€ 469.998.428
11	Utilizzo beni di terzi	€ 10.992.965	€ 7.555.570
12	Trasferimenti e contributi	€ 4.350.902.659	€ 4.327.341.791
a	<i>Trasferimenti correnti</i>	€ 3.881.267.558	€ 3.882.366.988
b	<i>Contributi agli investimenti ad Amministrazioni pubb.</i>	€ 371.626.928	€ 325.433.006
c	<i>Contributi agli investimenti ad altri soggetti</i>	€ 98.008.173	€ 119.541.797
13	Personale	€ 426.594.830	€ 439.977.450
14	Ammortamenti e svalutazioni	€ 262.239.009	€ 208.629.063
a	<i>Ammortamenti di immobilizzazioni Immateriali</i>	€ 7.946.923	€ 875.739
b	<i>Ammortamenti di immobilizzazioni materiali</i>	€ 97.800.289	€ 104.380.567
c	<i>Altre svalutazioni delle immobilizzazioni</i>	€ 0	€ 0
d	<i>Svalutazione dei crediti</i>	€ 156.491.797	€ 103.372.757
15	Variazioni nelle rimanenze di materie prime e/o beni di consumo (+/-)	-€ 610.455	-€ 400.955
16	Accantonamenti per rischi	€ 17.820.787	€ 21.151.884
17	Altri accantonamenti	€ 29.169.876	€ 9.336.736
18	Oneri diversi di gestione	€ 59.262.499	€ 62.040.054
TOTALE COMPONENTI NEGATIVI DELLA GESTIONE (B)		€ 5.635.029.189	€ 5.561.750.650
DIFFERENZA FRA COMP. POSITIVI E NEGATIVI DELLA GESTIONE (A-B)		€ 174.725.462	€ 225.835.075
C) PROVENTI ED ONERI FINANZIARI			
<i>Proventi finanziari</i>			
19	Proventi da partecipazioni	€ 333	€ 264.125
a	<i>da società controllate</i>	€ 0	€ 0
b	<i>da società partecipate</i>	€ 0	€ 0
c	<i>da altri soggetti</i>	€ 333	€ 264.125
20	Altri proventi finanziari	€ 5.652.967	€ 8.443.922
Totale proventi finanziari		€ 5.653.300	€ 8.708.047
<i>Oneri finanziari</i>			
21	Interessi ed altri oneri finanziari	€ 62.479.515	€ 79.654.082
a	<i>Interessi passivi</i>	€ 62.430.498	€ 79.326.609
b	<i>Altri oneri finanziari</i>	€ 49.017	€ 327.473
Totale oneri finanziari		€ 62.479.515	€ 79.654.082
TOTALE PROVENTI ED ONERI FINANZIARI (C)		-€ 56.826.215	-€ 70.946.035
D) RETTIFICHE DI VALORE ATTIVITA' FINANZIARIE			
22	Rivalutazioni	€ 721.396	€ 1.698.097
23	Svalutazioni	€ 962.515	€ 780.727
TOTALE RETTIFICHE (D)		-€ 241.119	€ 917.370
E) PROVENTI ED ONERI STRAORDINARI			
24	Proventi straordinari	€ 518.029.947	€ 779.445.851
a	<i>Proventi da permessi di costruire</i>	€ 0	€ 0
b	<i>Proventi da trasferimenti in conto capitale</i>	€ 15.878.558	€ 8.565.574
c	<i>Sopravvenienze attive e insussistenze del passivo</i>	€ 494.664.744	€ 765.505.078
d	<i>Plusvalenze patrimoniali</i>	€ 4.365.090	€ 4.660.666
e	<i>Altri proventi straordinari</i>	€ 3.121.555	€ 714.533
Totale proventi straordinari		€ 518.029.947	€ 779.445.851
25	Oneri straordinari	€ 515.013.651	€ 979.947.068
a	<i>Trasferimenti in conto capitale</i>	€ 100.452.968	€ 101.539.641
b	<i>Sopravvenienze passive e insussistenze dell'attivo</i>	€ 410.942.062	€ 874.156.017
c	<i>Minusvalenze patrimoniali</i>	€ 15.489	€ 164.013
d	<i>Altri oneri straordinari</i>	€ 3.603.132	€ 4.087.397
Totale oneri straordinari		€ 515.013.651	€ 979.947.068
TOTALE PROVENTI ED ONERI STRAORDINARI (E)		€ 3.016.296	-€ 200.501.217
RISULTATO PRIMA DELLE IMPOSTE (A-B+C+D+E)		€ 120.674.424	-€ 44.694.807
26	Imposte (*)	€ 25.312.406	€ 26.984.229
27	RISULTATO DELL'ESERCIZIO	€ 95.362.018	-€ 71.679.036

(*) Per gli enti in contabilità finanziaria la voce si riferisce all'IRAP.



REGIONE CALABRIA

Stato Patrimoniale
Attivo

Allegato n. 11 - Bilancio Consolidato

STATO PATRIMONIALE - ATTIVO

STATO PATRIMONIALE (ATTIVO)		2018	2017
	A) CREDITI vs. LO STATO ED ALTRE AMMINISTRAZIONI PUBBLICHE PER LA PARTECIPAZIONE AL FONDO DI DOTAZIONE	€ 0	€ 0
	TOTALE CREDITI vs PARTECIPANTI (A)	€ 0	€ 0
	B) IMMOBILIZZAZIONI		
	<i>Immobilizzazioni immateriali</i>		
I	1 Costi di impianto e di ampliamento	€ 1.653	€ 2.126
	2 Costi di ricerca sviluppo e pubblicità	€ 0	€ 0
	3 Diritti di brevetto ed utilizzazione opere dell'ingegno	€ 3.644.545	€ 1.590.940
	4 Concessioni, licenze, marchi e diritti simile	€ 38.994	€ 48.263
	5 Avviamento	€ 0	€ 0
	6 Immobilizzazioni in corso ed acconti	€ 18.603.015	€ 1.519.250
	9 Altre	€ 8.408.055	€ 7.877.669
	Totale immobilizzazioni immateriali	€ 30.696.262	€ 11.038.248
	<i>Immobilizzazioni materiali (3)</i>		
II 1	Beni demaniali	€ 1.392.565	€ 665.667.775
1.1	Terreni	€ 0	€ 0
1.2	Fabbricati	€ 0	€ 665.658.633
1.3	Infrastrutture	€ 0	€ 0
1.9	Altri beni demaniali	€ 1.392.565	€ 9.142
III 2	Altre immobilizzazioni materiali (3)	€ 3.975.174.881	€ 3.187.659.763
2.1	Terreni	€ 273.066.741	€ 196.517.540
a	<i>di cui in leasing finanziario</i>	€ 0	€ 0
2.2	Fabbricati	€ 935.795.644	€ 361.950.094
a	<i>di cui in leasing finanziario</i>	€ 0	€ 0
2.3	Impianti e macchinari	€ 192.133.185	€ 108.748.609
a	<i>di cui in leasing finanziario</i>	€ 0	€ 0
2.4	Attrezzature industriali e commerciali	€ 20.878.358	€ 21.632.487
2.5	Mezzi di trasporto	€ 2.359.965	€ 3.070.997
2.6	Macchine per ufficio e hardware	€ 1.196.020	€ 878.097
2.7	Mobili e arredi	€ 1.348.448	€ 1.620.744
2.8	Infrastrutture	€ 1.349.100.617	€ 1.266.516.439
2.99	Altri beni materiali	€ 1.199.295.903	€ 1.226.724.756
3	Immobilizzazioni in corso ed acconti	€ 279.856.901	€ 303.171.120
	Totale immobilizzazioni materiali	€ 4.256.424.347	€ 4.156.498.658
IV	<i>Immobilizzazioni Finanziarie (1)</i>		
1	Partecipazioni in	€ 18.146.465	€ 18.056.906
a	<i>imprese controllate</i>	€ 2.242.158	€ 2.243.798
b	<i>imprese partecipate</i>	€ 15.614.301	€ 15.518.516
c	<i>altri soggetti</i>	€ 290.006	€ 294.592
2	Crediti verso	€ 13.925.857	€ 198.278
a	altre amministrazioni pubbliche	€ 13.500.375	€ 0
b	<i>imprese controllate</i>	€ 0	€ 0
c	<i>imprese partecipate</i>	€ 0	€ 0
d	<i>altri soggetti</i>	€ 425.482	€ 198.278
3	Altri titoli	€ 4.078.014	€ 4.332.080
	Totale immobilizzazioni finanziarie	€ 36.150.336	€ 22.587.264
	TOTALE IMMOBILIZZAZIONI (B)	€ 4.323.270.945	€ 4.190.124.170

Allegato n. 11 - Bilancio Consolidato

STATO PATRIMONIALE - ATTIVO

STATO PATRIMONIALE (ATTIVO)		2018	2017
	C) ATTIVO CIRCOLANTE		
I	<u>Rimanenze</u>	€ 17.462.765	€ 11.970.187
	Totale rimanenze	€ 17.462.765	€ 11.970.187
II	<u>Crediti (2)</u>		
1	Crediti di natura tributaria	€ 1.507.532.307	€ 1.114.598.034
a	Crediti da tributi destinati al finanziamento della sanità	€ 1.284.992.140	€ 811.845.309
b	Altri crediti da tributi	€ 222.540.167	€ 302.752.725
c	Crediti da Fondi perequativi	€ 0	€ 0
2	Crediti per trasferimenti e contributi	€ 1.641.143.241	€ 1.509.997.048
a	verso amministrazioni pubbliche	€ 1.458.441.677	€ 1.361.733.670
b	imprese controllate	€ 2.533.225	€ 2.533.225
c	imprese partecipate	€ 0	€ 849.977
d	verso altri soggetti	€ 180.168.339	€ 144.880.176
3	Verso clienti ed utenti	€ 236.741.943	€ 307.960.796
4	Altri Crediti	€ 938.390.566	€ 1.072.062.479
a	verso l'erario	€ 15.809.197	€ 11.913.044
b	per attività svolta per c/terzi	€ 0	€ 0
c	altri	€ 922.581.369	€ 1.060.149.435
	Totale crediti	€ 4.323.808.057	€ 4.004.618.357
III	<u>Attività finanziarie che non costituiscono immobilizzi</u>		
1	Partecipazioni	€ 0	€ 0
2	Altri titoli	€ 0	€ 0
	Totale attività finanziarie che non costituiscono immobilizzi	€ 0	€ 0
IV	<u>Disponibilità liquide</u>		
1	Conto di tesoreria	€ 544.406.251	€ 441.801.873
a	Istituto tesoriere	€ 529.391.774	€ 441.801.873
b	presso Banca d'Italia	€ 15.014.477	€ 0
2	Altri depositi bancari e postali	€ 91.719.460	€ 76.555.561
3	Denaro e valori in cassa	€ 18.186	€ 54.317
4	Altri conti presso la tesoreria statale intestati all'ente	€ 0	€ 0
	Totale disponibilità liquide	€ 636.143.897	€ 518.411.751
	TOTALE ATTIVO CIRCOLANTE (C)	€ 4.977.414.719	€ 4.535.000.295
	D) RATEI E RISCONTI		
1	Ratei attivi	€ 24.525	€ 39.867
2	Risconti attivi	€ 1.379.225	€ 1.658.224
	TOTALE RATEI E RISCONTI (D)	€ 1.403.750	€ 1.698.091
	TOTALE DELL'ATTIVO (A+B+C+D)	€ 9.302.089.414	€ 8.726.822.556

(1) con separata indicazione degli importi esigibili entro l'esercizio successivo.

(2) con separata indicazione degli importi esigibili oltre l'esercizio successivo.

(3) con separata indicazione degli importi relativi a beni indisponibili.



REGIONE CALABRIA

**Stato Patrimoniale
Passivo**

Allegato n. 11 - Bilancio Consolidato

STATO PATRIMONIALE - PASSIVO

STATO PATRIMONIALE (PASSIVO)		2018	2017
A) PATRIMONIO NETTO			
I	Fondo di dotazione	€ 2.234.906.642	€ 2.285.371.777
II	Riserve	€ 783.172.803	€ 347.647.416
a	<i>da risultato economico di esercizi precedenti</i>	-€ 1.930.323.397	-€ 2.139.277.496
b	<i>da capitale</i>	€ 266.312	-€ 8.489.958
c	<i>da permessi di costruire</i>	€ 0	€ 0
d	<i>riserve indisponibili per beni demaniali e patrimoniali indisponibili e per i beni culturali</i>	€ 2.545.130.032	€ 2.462.648.127
e	<i>altre riserve indisponibili</i>	€ 168.099.856	€ 32.766.743
III	Risultato economico dell'esercizio	€ 95.362.018	-€ 71.679.036
Patrimonio netto comprensivo della quota di pertinenza di terzi		€ 3.113.441.463	€ 2.561.340.157
Fondo di dotazione e riserve di pertinenza di terzi		€ 53.982.701	€ 53.042.251
Risultato economico dell'esercizio di pertinenza di terzi		€ 2.061.861	€ 2.499.568
Patrimonio netto di pertinenza di terzi		€ 56.044.562	€ 55.541.819
TOTALE PATRIMONIO NETTO (A)		€ 3.113.441.463	€ 2.561.340.157
B) FONDI PER RISCHI ED ONERI			
1	Per trattamento di quiescenza	€ 0	€ 0
2	Per imposte	€ 101.780	€ 101.781
3	Altri	€ 199.761.237	€ 476.934.060
4	Fondo di consolidamento per rischi ed oneri futuri	€ 4.526.193	€ 3.322
TOTALE FONDI RISCHI ED ONERI (B)		€ 204.389.210	€ 477.039.163
C) TRATTAMENTO DI FINE RAPPORTO		€ 20.337.121	€ 21.453.176
TOTALE T.F.R. (C)		€ 20.337.121	€ 21.453.176
D) DEBITI (1)			
1	Debiti da finanziamento	€ 1.928.109.838	€ 1.609.785.619
a	<i>prestiti obbligazionari</i>	€ 0	€ 0
b	<i>v/ altre amministrazioni pubbliche</i>	€ 871.824.752	€ 536.836.663
c	<i>verso banche e tesoriere</i>	€ 117.488.572	€ 114.336.523
d	<i>verso altri finanziatori</i>	€ 938.796.514	€ 958.612.433
2	Debiti verso fornitori	€ 341.557.680	€ 351.760.511
3	Acconti	€ 7.087.929	€ 4.328.744
4	Debiti per trasferimenti e contributi	€ 2.354.829.932	€ 2.327.953.772
a	<i>enti finanziati dal servizio sanitario nazionale</i>	€ 0	€ 0
b	<i>altre amministrazioni pubbliche</i>	€ 2.204.926.946	€ 2.147.121.012
c	<i>imprese controllate</i>	€ 30.129.544	€ 22.871.546
d	<i>imprese partecipate</i>	€ 51.595	€ 3.654.776
e	<i>altri soggetti</i>	€ 119.721.847	€ 154.306.438
5	Altri debiti	€ 610.494.597	€ 697.430.929
a	<i>tributari</i>	€ 53.292.319	€ 55.238.049
b	<i>verso istituti di previdenza e sicurezza sociale</i>	€ 51.553.249	€ 66.329.540
c	<i>per attività svolta per c/terzi (2)</i>	€ 0	€ 0
d	<i>altri</i>	€ 505.649.029	€ 575.863.340
TOTALE DEBITI (D)		€ 5.242.079.976	€ 4.991.259.575

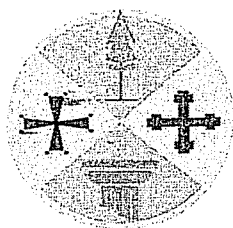
STATO PATRIMONIALE - PASSIVO

STATO PATRIMONIALE (PASSIVO)		2018	2017
	<u>E) RATEI E RISCONTI E CONTRIBUTI</u>		
	<u>AGLI INVESTIMENTI</u>		
I	Ratei passivi	€ 1.017.460	€ 1.067.926
II	Risconti passivi	€ 720.824.184	€ 674.662.559
1	Contributi agli investimenti	€ 270.067.083	€ 270.127.091
a	da altre amministrazioni pubbliche	€ 270.067.083	€ 270.127.091
b	da altri soggetti	€ 0	€ 0
2	Concessioni pluriennali	€ 0	€ 0
3	Altri risconti passivi	€ 450.757.101	€ 404.535.468
	TOTALE RATEI E RISCONTI (E)	€ 721.841.644	€ 675.730.485
	TOTALE DEL PASSIVO (A+B+C+D+E)	€ 9.302.089.414	€ 8.726.822.556
	CONTI D'ORDINE		
	1) Impegni su esercizi futuri	€ 10.707.738	€ 9.457.891
	2) beni di terzi in uso	€ 79.300	€ 0
	3) beni dati in uso a terzi	€ 0	€ 0
	4) garanzie prestate a amministrazioni pubbliche	€ 0	€ 0
	5) garanzie prestate a imprese controllate	€ 0	€ 0
	6) garanzie prestate a imprese partecipate	€ 0	€ 0
	7) garanzie prestate a altre imprese	€ 0	€ 0
	TOTALE CONTI D'ORDINE	€ 10.787.038	€ 9.457.891

(1) con separata indicazione degli importi esigibili oltre l'esercizio successivo

(2) Non comprende i debiti derivanti dall'attività di sostituto di imposta.

I debiti derivanti da tale attività sono considerati nelle voci 5 a) e b)



Regione Calabria

RELAZIONE E NOTA INTEGRATIVA
AL BILANCIO CONSOLIDATO
REGIONE CALABRIA

ESERCIZIO FINANZIARIO 2018

Sommario

1. Parte generale.....	4
1.1 QUADRO GENERALE	4
1.2 QUADRO LEGISLATIVO	5
1.3 DEFINIZIONE AREA DI CONSOLIDAMENTO	8
1.4 RITARDATA PREDISPOSIZIONE DEL BILANCIO CONSOLIDATO	11
1.5 CRITERI DI VALUTAZIONE	14
2. Stato patrimoniale	15
2.1 IMMOBILIZZAZIONI.....	15
2.2 ATTIVO CIRCOLANTE	17
2.3 PATRIMONIO NETTO.....	18
2.4 FONDI PER RISCHI ED ONERI.....	18
2.5 TRATTAMENTO DI FINE RAPPORTO.....	18
2.6 DEBITI.....	18
2.7 RATEI E RISCONTI.....	18
2.8 INFORMATIVA SUPPLEMENTARE SUGLI STRUMENTI FINANZIARI DERIVATI ..	19
3. Conto economico.....	20
4. Analisi delle voci dello Stato Patrimoniale	20
4.1 IMMOBILIZZAZIONI.....	21
4.2 ATTIVO CIRCOLANTE	23
4.2 RATEI E RISCONTI.....	27
4.4 PATRIMONIO NETTO.....	27

4.5	FONDI PER RISCHI ED ONERI.....	30
4.6	TRATTAMENTO DI FINE RAPPORTO.....	32
4.7	DEBITI.....	32
4.8	RATEI E RISCOINTI E CONTRIBUTI AGLI INVESTIMENTI.....	36
5.	Analisi delle voci del conto economico	37
5.1	COMPONENTI POSITIVI DELLA GESTIONE	38
5.2	COMPONENTI NEGATIVI DELLA GESTIONE	41
5.3	PROVENTI E ONERI FINANZIARI.....	44
5.4	RETTIFICHE DI VALORE DELLE ATTIVITÀ FINANZIARIE.....	47
5.5	PROVENTI E ONERI STRAORDINARI	49
5.6	ONERI STRAORDINARI	51
5.7	IMPOSTE.....	53
5.8	RISULTATO DI ESERCIZIO	53

1. Parte generale

1.1 Quadro generale

Le politiche economiche, sociali della Regione Calabria vengono realizzate anche mediante la collaborazione degli Enti strumentali, delle fondazioni e delle società regionali controllate o partecipate. In particolare gli enti strumentali e le società di maggiore rilievo contribuiscono alla realizzazione delle politiche regionali in materia di agricoltura, di forestazione, di edilizia residenziale, di ambiente, di supporto allo sviluppo del territorio e alle attività produttive e di gestione delle acque.

La Regione, anche al fine di garantire la migliore gestione delle politiche su indicate ha in corso, sin dal lontano 2007, la riorganizzazione dei propri enti strumentali. Da allora, grazie alla accelerazione registratasi negli ultimi tre anni, si è riusciti a portare a termine la liquidazione delle aziende per il diritto allo studio (ARDIS), sono stati accorpati le cinque aziende per l'edilizia residenziale pubblica, è stata data una accelerazione alla liquidazione dell'ARSSA mediante assorbimento della stessa nell'ambito dell'ARSAC come gestione liquidatoria, sono state accorpati i consorzi industriali nel neo istituito CORAP. Sono in corso di completamento alcune importanti liquidazioni, quali quella dell'AFOR, della Fondazione "Calabria Etica", della Fondazione "Calabresi nel mondo" e della Fondazione "Field".

In questo contesto, i nuovi principi relativi all'armonizzazione dei bilanci, contenuti nel D.lgs.118/2011 e ss.mm.ii., rafforzano la necessità di leggere l'azione amministrativa degli enti territoriali nel suo insieme, richiedendo all'ente capogruppo la redazione del bilancio consolidato che rappresenti in modo veritiero e corretto la situazione finanziaria e patrimoniale nonché il risultato economico della complessiva attività svolta dall'ente attraverso le proprie articolazioni organizzative, i propri enti strumentali e le proprie società controllate e partecipate ricomprese nel perimetro di consolidamento.

In particolare, il bilancio consolidato, come specificato anche lo scorso anno, deve consentire di:

- sopperire alle carenze informative e valutative dei bilanci degli enti che perseguono le proprie funzioni anche attraverso enti strumentali e detengono rilevanti partecipazioni in società, dando una rappresentazione, anche di natura contabile, delle proprie scelte di indirizzo, pianificazione e controllo;
- attribuire all'amministrazione capogruppo un nuovo strumento per programmare, gestire e controllare con maggiore efficacia il proprio gruppo comprensivo di enti e società;
- ottenere una visione completa delle consistenze patrimoniali e finanziarie di un gruppo di enti e società che fa capo ad un'amministrazione pubblica, incluso il risultato economico.

Il bilancio consolidato assolve, altresì, ad una funzione informativa interna e esterna.

Relativamente alla funzione informativa interna il bilancio consolidato:

- è di ausilio agli organi gestionali e di controllo interno;
- tiene monitorato l'andamento economico e patrimoniale del gruppo di consolidamento;

- è uno strumento di programmazione dell'attività futura per ottimizzare l'impiego delle risorse disponibili, in termini di adeguati livelli di efficacia, efficienza ed economicità, stante la continua riduzione nella disponibilità delle stesse.

Riguardo, invece, alla funzione informativa esterna il bilancio consolidato è uno strumento informativo per tutti gli *stakeholder* del gruppo che, attraverso di esso, possono esercitare un controllo sulle modalità di gestione delle risorse pubbliche impiegate.

1.2 Quadro legislativo

In virtù del nuovo assetto contabile, così come delineato dai principi e dagli schemi di bilancio della contabilità armonizzata emanati dal Decreto legislativo 118/2011, la Regione Calabria ha l'obbligo di redigere il bilancio consolidato con i propri enti strumentali, aziende, società controllate e partecipate secondo le modalità ed i criteri individuati nell'allegato 4/4, al fine di rappresentare in maniera veritiera e corretta la situazione patrimoniale, finanziaria e reddituale di tutti i soggetti che insieme all'Amministrazione regionale rientrano nel cosiddetto "*perimetro di consolidamento*", costituendo così un'unica entità distinta dalla pluralità dei soggetti giuridici in esso ricompresi.

Il bilancio consolidato, anche in ambito pubblico, rappresenta uno strumento di comunicazione dell'andamento della gestione del gruppo verso l'esterno nonché un supporto al governo del gruppo stesso ai fini della programmazione delle attività e della verifica degli impatti delle strategie.

Il quadro normativo relativo al consolidamento dei bilanci è rintracciabile nelle disposizioni di cui agli articoli da 11-*bis* a 11-*quinquies* del Decreto Legislativo 118/2011 nonché nel contenuto del principio contabile applicato concernente il bilancio consolidato di cui all'allegato n. 4/4 dello stesso decreto.

In particolare il suddetto allegato dispone che al fine di consentire la predisposizione del bilancio consolidato l'ente capogruppo, nel caso di specie l'Amministrazione Regionale, predispone due distinti elenchi:

1. GAP "*Gruppo Amministrazione Pubblica*" contenente gli enti, le aziende e le società ed evidenziando quali fra questi sono a loro volta a capo di un gruppo di amministrazioni pubbliche o di imprese;
2. "*Gruppo Regione Calabria*" che comprende gli enti, le aziende e le società componenti del gruppo compresi nel bilancio consolidato (*elenco perimetro di consolidamento*).

Riguardo alla composizione del GAP, per come stabilito dal punto 2 dell'allegato 4/4 del D.Lgs. 118/2011 nonché ai sensi dell'art.11 *ter*, *quarter* e *quinquies* del D.Lgs. 118 la costituzione del "Gruppo Amministrazione Pubblica" ha fatto riferimento ad una nozione di **controllo** di "diritto", di "fatto" e "contrattuale", anche nei casi in cui non è presente un legame di partecipazione, diretta o indiretta, al capitale delle controllate, nonché ad una nozione di **partecipazione**, tenendo conto della necessità di includere i seguenti soggetti :

- gli **Organismi Strumentali** dell'amministrazione pubblica capogruppo come definiti dall'art. 1, comma 2, lettera b), del decreto, in quanto trattasi delle articolazioni organizzative della capogruppo stessa e, di conseguenza, già compresi nel rendiconto

consolidato della capogruppo. Si tratta di organismi dotati di autonomia gestionale e contabile, senza personalità giuridica;

- gli **Enti Strumentali** dell'amministrazione pubblica capogruppo, come definiti dall'art. 11-ter, comma 1 del decreto, sono costituiti dagli enti pubblici e privati e dalle Aziende nei cui confronti la capogruppo ha una delle seguenti condizioni:
 - il possesso, diretto o indiretto, della maggioranza dei voti esercitabili nell'ente o nell'azienda;
 - il potere assegnato da legge, statuto o convenzione di nominare o rimuovere la maggioranza dei componenti degli organi decisionali, competenti a definire le scelte strategiche e le politiche di settore, nonché a decidere in ordine all'indirizzo, alla pianificazione ed alla programmazione dell'attività dell'ente o dell'azienda;
 - la maggioranza, diretta ed indiretta, dei diritti di voto nelle sedute degli organi decisionali, competenti a definire le linee strategiche le politiche di settore, nonché a decidere in ordine all'indirizzo, alla pianificazione ed alla programmazione dell'attività dell'ente o dell'azienda;
 - l'obbligo di ripianare i disavanzi nei casi consentiti dalla legge, per percentuali superiori alla propria quota di partecipazione;
 - un'influenza dominante in virtù di contratti e clausole statutarie, nei casi in cui la legge prevede tali contratti o clausole;
- gli **Enti Strumentali Partecipati** dell'amministrazione pubblica, come definiti dall'art. 11-ter, comma 2, del decreto, costituiti dagli enti pubblici e privati e dalle aziende nei cui confronti la capogruppo ha una partecipazione in assenza delle condizioni di cui al punto precedente;
- le **Società Controllate** dall'amministrazione pubblica capogruppo, nei cui confronti la capogruppo:
 - ha il possesso diretto o indiretto, anche sulla scorta di patti parasociali, della maggioranza dei voti esercitabili nell'assemblea ordinaria o dispone di voti sufficienti per esercitare un'influenza dominante sull'assemblea ordinaria;
 - ha il diritto, in virtù di un contratto o di una clausola statutaria, di esercitare un'influenza dominante, quando la legge consente tali contratti o clausole;
- le **Società Partecipate** dell'amministrazione pubblica capogruppo, costituite dalle società nelle quali l'amministrazione capogruppo, direttamente o per interposta persona, dispone di una quantità di voti esercitabili in assemblea pari o superiore al 20% (o al 10% se trattasi di società quotata) in conformità a quanto previsto dall'art. 11-quinquies del D. Lgs. n. 118/2011. La norma rinvia alle percentuali indicate dall'art. 2359 del codice Civile.

Ai fini dell'inclusione nel gruppo Amministrazione Pubblica non rileva la forma giuridica né la differente natura dell'attività svolta dall'ente strumentale o dalla società.

Il Gruppo Amministrazione Pubblica può comprendere anche gruppi intermedi di amministrazioni pubbliche o di imprese. In tal caso il bilancio consolidato è predisposto aggregando anche i bilanci consolidati dei gruppi intermedi.

Alla luce di tali disposizioni, il Dipartimento Presidenza, con la Delibera della Giunta regionale n. 496 del 06.11.2018 e con la successiva Delibera della Giunta regionale n. 429 del 27 settembre 2019 ha aggiornato l'elenco contenente gli organismi strumentali, gli enti controllati e partecipati, le

società del “Gruppo Amministrazione Pubblica” secondo quanto stabilito dal decreto legislativo 23 giugno 2011, n. 118 e ss.mm.ii. e dall'allegato 4/4 al medesimo decreto così suddivisi nelle cinque categorie previste:

- 1) organismi strumentali dell'amministrazione pubblica capogruppo come definiti dall'articolo 1, comma 2, lettera b) del decreto legislativo 23 giugno 2011, n. 118:
 - Consiglio regionale della Calabria;

- 2) enti strumentali controllati dell'amministrazione pubblica capogruppo come definiti dall'articolo 11-ter, comma 1, del decreto legislativo 23 giugno 2011, n. 118:
 - Agenzia Regionale per lo Sviluppo dell'Agricoltura Calabrese (ARSAC);
 - Azienda Forestale della Regione Calabria (AFOR) in liquidazione;
 - Agenzia Regione Calabria per le erogazioni in agricoltura (ARCEA);
 - Azienda Calabria Lavoro;
 - Agenzia Regionale per la Protezione dell'Ambiente della Calabria (ARPACAL);
 - Azienda regionale per la forestazione e per le politiche della montagna (AZIENDA CALABRIA VERDE);
 - Azienda territoriale per l'edilizia residenziale pubblica regionale (ATERP Calabria);
 - Consorzio Regionale per lo Sviluppo delle Attività produttive Regione Calabria (CORAP);
 - Istituto regionale per la Comunità Arberesh di Calabria in liquidazione;
 - Istituto regionale per la Comunità Greca di Calabria in liquidazione;
 - Istituto regionale per la Comunità Occitana in liquidazione;
 - Ente per i Parchi Marini Regionali;
 - Fondazione “Mediterranea Terina Onlus” in house;
 - Fondazione “Film Commission”;
 - Fondazione “Field” in liquidazione;
 - Fondazione “Calabria Etica” in liquidazione;
 - Fondazione “Calabresi nel mondo” in liquidazione;

- 3) enti strumentali partecipati dall'amministrazione pubblica, come definiti dall'articolo 11-ter, comma 2, del decreto legislativo 23 giugno 2011, n. 118:
 - Autorità regionale dei trasporti della Calabria (ART-CAL);

- 4) società controllate dall'amministrazione pubblica capogruppo come definite dall'articolo 11-quater, comma 1, del decreto legislativo 23 giugno 2011, n. 118:
 - partecipazioni dirette:
 - Consorzio Mercato Agricolo Alimentare Calabria srl – “Comac srl” in fallimento;
 - Fincalabra SpA;
 - Terme Sibarite SpA;
 - Società Risorse Idriche Calabresi Spa – “Sorical Spa” in liquidazione;
 - Ferrovie della Calabria Srl;
 - Somesa Srl in liquidazione;
 - Progetto Magna Graecia srl in fallimento;
 - partecipazioni indirette:
 - Fersav Srl in fallimento;

- Calabria Impresa e Territori Srl in fallimento;
- 5) società partecipate dall'amministrazione pubblica capogruppo come definite dall'articolo 11-quinquies del decreto legislativo 23 giugno 2011, n. 118:
 - Comarc Srl in liquidazione;
 - Co.Me.Tra. Scarl (partecipazione indiretta).

1.3 Definizione area di consolidamento

A seguito della definizione del "Gruppo amministrazione pubblica" va definita l'area del consolidamento tenendo conto che gli enti e le società che costituiscono il "Gruppo Amministrazione Pubblica" possono non essere inseriti nel "Gruppo Regione Calabria", nei casi di:

- a) **irrilevanza**, ovvero quando il bilancio di un componente del gruppo è irrilevante ai fini della rappresentazione veritiera e corretta della situazione patrimoniale e finanziaria e del risultato economico del gruppo. Con riferimento all'esercizio 2018 sono considerati irrilevanti i bilanci che presentano, per ciascuno dei seguenti parametri, un'incidenza inferiore al 3 per cento, rispetto alla posizione patrimoniale, economico e finanziaria della capogruppo, in relazione al totale dell'attivo, al patrimonio netto, e al totale dei ricavi caratteristici. La valutazione di irrilevanza deve inoltre essere formulata sia con riferimento al singolo ente o società, sia all'insieme degli enti e delle società ritenuti scarsamente significativi, in quanto la considerazione di più situazioni modeste potrebbe rilevarsi di interesse ai fini del consolidamento. Si deve evitare che l'esclusione di tante realtà autonomamente insignificanti sottragga al bilancio di gruppo informazioni di rilievo. Pertanto ai fini dell'esclusione per irrilevanza, a decorrere dall'esercizio 2018, la sommatoria delle percentuali dei bilanci singolarmente considerati irrilevanti deve presentare, per ciascuno dei su citati parametri, un'incidenza inferiore al 10 per cento rispetto alla posizione patrimoniale, economica e finanziaria della capogruppo.

Al fine di garantire la significatività del bilancio consolidato gli enti possono considerare non irrilevanti i bilanci degli enti e delle società che presentano percentuali inferiori a quelle sopra richiamate. A decorrere dall'esercizio 2017 sono considerati sempre rilevanti gli enti e le società totalmente partecipati dalla capogruppo, le società in house e gli enti partecipati titolari di affidamento diretto da parte dei componenti del gruppo, a prescindere dalla quota di partecipazione. La percentuale di irrilevanza riferita ai "ricavi caratteristici" è determinata rapportando i componenti positivi di reddito che concorrono alla determinazione del valore della produzione dell'ente o società controllata o partecipata al totale dei "A) Componenti positivi della gestione" dell'ente. Per le regioni, la verifica di irrilevanza dei bilanci degli enti o società non sanitari controllati o partecipati è effettuata rapportando i componenti positivi di reddito che concorrono alla determinazione del valore della produzione dell'ente o della società al totale dei "A) Componenti positivi della gestione" della regione al netto dei componenti positivi della gestione riguardanti il perimetro sanitario. In ogni caso, salvo il caso dell'affidamento diretto, sono considerate irrilevanti, e non oggetto di consolidamento, le quote di partecipazione inferiori all'1% del capitale della società partecipata;

- b) **impossibilità di reperire le informazioni** necessarie al consolidamento in tempi ragionevoli e senza spese sproporzionate. Se alle scadenze previste i bilanci dei componenti

del gruppo non sono ancora stati approvati, è trasmesso il pre-consuntivo o il bilancio predisposto ai fini dell'approvazione.

Alla luce di tali considerazioni, e sulla base delle informazioni a disposizione dalla verifica dei parametri di cui all'allegato 4/4 del decreto legislativo n. 118/2011, sono stati analizzati i Rendiconti trasmessi dagli Enti strumentali, anche prima dell'approvazione formale da parte dei competenti Organi degli enti stessi, considerato che, per come indicato al successivo paragrafo, quasi nessun Ente, Società e Fondazione ha rispettato i termini dettati in materia, dalla normativa vigente.

Dall'analisi dei documenti contabili è emersa l'irrelevanza ai fini della rappresentazione veritiera e corretta della situazione patrimoniale e finanziaria e del risultato economico del gruppo:

- dell'Autorità regionale dei trasporti della Calabria (ART-CAL);
- della società Somesa Srl in liquidazione;
- della società Co.m.a.r.c. Consorzio Mercato Agricolo Alimentare di Reggio Calabria – Società a responsabilità limitata- in liquidazione;
- del Consorzio Regionale per lo Sviluppo delle Attività produttive Regione Calabria (CORAP).

In relazione a quest'ultimo occorre precisare che il progetto del bilancio dell'esercizio 2017 è stato approvato dal solo organo commissariale in presenza di rilevanti poste attive incerte (immobilizzazioni materiali) da sottoporsi a verifica, e il cui valore è stato rettificato con l'iscrizione di poste di una riserva indisponibile di Patrimonio Netto. Le poste attive di cui trattasi, a seguito delle verifiche poste in essere dal competente Settore "Patrimonio", sono confluite nel patrimonio regionale per come acclarato nell'inventario dei beni immobili dell'anno 2018 e, pertanto, la verifica del superamento dei limiti "di rilevanza", è stata effettuata considerando il valore dell'Attivo e del Patrimonio Netto, al netto di tali poste contabili.

E' emersa, altresì, la necessità di non includere nel "Gruppo Regione Calabria":

- le società Consorzio Mercato Agricolo Alimentare Calabria srl "Comac srl" in fallimento e la società Progetto Magna Graecia srl in fallimento in quanto, per espressa previsione normativa, le società sottoposte a procedura concorsuale sono escluse dal consolidamento;
- l'Azienda Forestale della Regione Calabria (AFOR), in quanto la stessa è stata soppressa ai sensi dell'art.4, della L.R. 9/2007, e, pertanto, va trattata alla stregua delle liquidazioni giudiziali al fine di rispettare la ratio del legislatore, laddove esclude dal consolidamento gli organismi non più attivi e per i quali l'attività di liquidazione in corso non può incidere sulle risultanze contabili del Gruppo "Regione Calabria" e per i quali la rendicontazione è prodotta solo al termine delle operazioni di liquidazione;
- la fondazione "Calabria Etica" in liquidazione e la Fondazione "Calabresi nel mondo" in liquidazione, analogamente a quanto su indicato, considerato che sono state poste in liquidazione al fine di essere soppresse, sono da considerarsi alla stregua di liquidazioni giudiziali e quindi dirette all'estinzione degli stessi enti e, pertanto, sono da escludere dal bilancio consolidato;
- la Fondazione "Field" in quanto ai sensi dell'art.1 della L.R. 6 aprile 2017, n. 8, è stata posta in liquidazione, le funzioni della stessa sono state trasferite ad "Azienda Calabria Lavoro" e, pertanto, va trattata alla stregua delle liquidazioni giudiziali al fine di rispettare la ratio del legislatore, laddove esclude dal consolidamento gli organismi non più attivi e per i quali l'attività di liquidazione in corso non può incidere sulle risultanze contabili del Gruppo

“Regione Calabria” e per i quali la rendicontazione è prodotta solo al termine delle operazioni di liquidazione;

Inoltre, sono stati inclusi nel gruppo “Regione Calabria”, oltre al Consiglio regionale, i seguenti Enti e società in quanto:

a) a decorrere dall’esercizio 2017 sono sempre considerati “rilevanti” gli enti e le società totalmente partecipate dalla Capogruppo, le società in house e gli enti partecipati titolari di affidamento diretto da parte dei componenti il gruppo, a prescindere dalla quota di partecipazione:

- Agenzia Regionale per lo Sviluppo dell’Agricoltura Calabrese (ARSAC);
- Agenzia Regione Calabria per le erogazioni in agricoltura (ARCEA);
- Azienda Calabria Lavoro;
- Agenzia Regionale per la Protezione dell’Ambiente della Calabria (ARPACAL);
- Azienda regionale per la forestazione e per le politiche della montagna (AZIENDA CALABRIA VERDE);
- Azienda territoriale per l’edilizia residenziale pubblica regionale (ATERP Calabria);
- Istituto regionale per la Comunità Arbereshe di Calabria in liquidazione;
- Istituto regionale per la Comunità Grecanica di Calabria in liquidazione;
- Istituto regionale per la Comunità Occitana in liquidazione;
- Enti per i Parchi Marini Regionali;
- Fondazione “Mediterranea Terina Onlus”;
- Fondazione “Film Commission”;
- Fincalabra SpA;
- Terme Sibarite SpA;
- Ferrovie della Calabria Srl;

b) la Società Risorse Idriche Calabresi Spa – SORICAL S.pa. in liquidazione – è stata posta in liquidazione al fine di riportare equilibrio la gestione societaria e, sulla base della bozza di bilancio inviato, emerge che la voce del Totale Attivo rispetto alla Capogruppo supera i parametri di legge;

c) le procedure di liquidazione in corso non sono dirette alla soppressione e/o estinzione di tali enti ma alla loro trasformazione in fondazioni, con il compito di promuovere la tutela delle tradizioni linguistiche e culturali delle popolazioni calabresi:

- l’Istituto regionale per la Comunità Arbereshe di Calabria in liquidazione,
- l’Istituto regionale per la Comunità Grecanica di Calabria in liquidazione,
- l’Istituto regionale per la Comunità Occitana in liquidazione.

Per tale ragione, con Delibera di Giunta Regionale n. 504 del 06.11.2018 e la successiva DGR n. 457 del 27 settembre 2019 è stato aggiornato l’elenco degli enti, aziende e società che costituiscono il Gruppo Regione Calabria per come di seguito indicato:

- Consiglio regionale della Calabria;
- Agenzia Regionale per lo Sviluppo dell’Agricoltura Calabrese (ARSAC);
- Agenzia Regione Calabria per le erogazioni in agricoltura (ARCEA);
- Azienda Calabria Lavoro;
- Agenzia Regionale per la Protezione dell’Ambiente della Calabria (ARPACAL);
- Azienda regionale per la forestazione e per le politiche della montagna (AZIENDA CALABRIA VERDE);

- Azienda territoriale per l'edilizia residenziale pubblica regionale (ATERP Calabria);
- Istituto regionale per la Comunità Arbereshe di Calabria in liquidazione;
- Istituto regionale per la Comunità Grecanica di Calabria in liquidazione;
- Istituto regionale per la Comunità Occitana in liquidazione;
- Ente per i Parchi Marini Regionali;
- Fondazione "Mediterranea Terina Onlus";
- Fondazione "Film Commission";
- Fincalabra SpA;
- Terme Sibarite SpA;
- Ferrovie della Calabria Srl;
- Società Risorse Idriche Calabresi Spa – "Sorical Spa" in liquidazione.

Deve precisarsi, inoltre, che il Consiglio regionale, con la Deliberazione 416 del 01 agosto 2019, ha approvato il bilancio consolidato del Consiglio regionale con la propria società partecipata "Portanova S.p.A.", società "in house" a totale partecipazione del Consiglio regionale stesso.

Per tale ragione all'interno del conto consolidato della Regione sono state inserite le risultanze contabili del bilancio consolidato del Consiglio regionale per come approvato con la citata deliberazione 416/2019.

1.4 Ritardata predisposizione del bilancio consolidato

Come accennato al paragrafo precedente, non è stato possibile predisporre il bilancio consolidato dell'esercizio finanziario 2018 entro i termini indicati all'articolo 68, comma 5, del D.Lgs 118/2011 (30 settembre 2019), a causa della ritardata approvazione dei documenti contabili finali da parte di alcuni Enti, delle fondazione e delle società partecipate regionali e della conseguente e successiva verifica di tali documenti contabili da parte dei Dipartimenti vigilanti.

Infatti sebbene l'art. 57 della L.R. n. 8/2002 preveda che gli enti strumentali debbano approvare i rendiconti dell'esercizio finanziario entro il 31 marzo dell'anno successivo, e sebbene nell'allegato 4/4 al D.lgs 118/2011 recante il "Principio contabile applicato concernente il bilancio consolidato", venga previsto che *"..... I bilanci di esercizio e la documentazione integrativa sono trasmessi alla capogruppo entro 10 giorni dall'approvazione dei bilanci e, in ogni caso, entro il 20 luglio dell'anno successivo a quello di riferimento. I bilanci consolidati delle sub-holding sono trasmessi entro il 20 luglio dell'anno successivo a quello di riferimento"*, pochi enti, società e fondazioni hanno rispettato questa tempistica.

Relativamente **agli enti strumentali**, tenuto conto dell'iter di approvazione dei rendiconti degli Enti strumentali definito dall'articolo 57 della legge regionale 4 febbraio 2002, n. 4, si rappresentano le attività preliminari al consolidamento dei bilanci del Gruppo, specificando che entro la data del 30.04.2019 (Fase Preliminare - Acquisizione dei rendiconti degli Enti strumentali facenti parte del Gruppo della Regione Calabria entro la scadenza prevista dalla legge regionale 21 dicembre 2018, n. 47, ovvero attività di impulso in caso di inerzia, secondo le disposizioni vigenti), non sono pervenuti i rendiconti dei soggetti costituenti il Gruppo della Regione Calabria.

Infatti per come comunicato dal competente Settore del Dipartimento Bilancio, i Dipartimenti che esercitano la vigilanza sulle attività degli enti, non hanno trasmesso i documenti necessari all'istruttoria di cui al citato articolo 57 della L.R.8/2002.

A seguito di reiterate sollecitazioni da parte competente settore del Dipartimento Bilancio ai soggetti interessati (Dipartimenti vigilanti, Enti, Dipartimento Presidenza che esercita il coordinamento strategico degli Enti, al Settore e Società dell'Informazione per le problematiche informatiche), sono state acquisite le seguenti note da parte dei Dipartimenti che esercitano la vigilanza sulle attività degli Enti strumentali relative ai rendiconti esercizio 2018:

1. Istituto regionale per la Comunità Greca di Calabria: con nota prot. 280443 del 19 giugno 2019, il Dipartimento Istruzione ed Attività Culturali, che esercita la vigilanza sulle attività dell'Ente, ha trasmesso l'istruttoria ed espresso parere favorevole ai sensi dell'articolo 57, comma 7, della legge regionale 4 febbraio 2002, n. 8, all'approvazione del rendiconto dell'Ente per l'esercizio 2018;
2. Istituto regionale per la Comunità Arbereshe di Calabria: con nota prot. 220136 del 10 giugno 2019, il Dipartimento Istruzione ed Attività Culturali, che esercita la vigilanza sulle attività dell'Ente, ha trasmesso l'istruttoria ed espresso parere favorevole ai sensi dell'articolo 57, comma 7, della legge regionale 4 febbraio 2002, n. 8, all'approvazione del rendiconto dell'Ente per l'esercizio 2018;
3. Istituto regionale per la Comunità Occitana: con nota prot. 220128 del 10 giugno 2019, il Dipartimento Istruzione ed Attività Culturali, che esercita la vigilanza sulle attività dell'Ente, ha trasmesso l'istruttoria ed espresso parere favorevole ai sensi dell'articolo 57, comma 7, della legge regionale 4 febbraio 2002, n. 8, all'approvazione del rendiconto dell'Ente per l'esercizio 2018;
4. Agenzia Regionale per lo Sviluppo dell'Agricoltura Calabrese (ARSAC): con nota n. 302998 del 2 settembre 2019 il Dipartimento Agricoltura e Risorse Agroalimentari, che esercita la vigilanza sulle attività dell'Ente, ha trasmesso l'istruttoria ed espresso parere favorevole ai sensi dell'articolo 57, comma 7, della legge regionale 4 febbraio 2002, n. 8, all'approvazione del rendiconto dell'Ente per l'esercizio 2018;
5. Agenzia Regionale per la Protezione dell'Ambiente della Calabria (ARPACAL); con nota prot. 301962 del 2 settembre 2019 il Dipartimento Ambiente e territorio, che esercita la vigilanza sulle attività dell'Ente, ha trasmesso l'istruttoria ed espresso parere favorevole ai sensi dell'articolo 57, comma 7, della legge regionale 4 febbraio 2002, n. 8, all'approvazione del rendiconto dell'Ente per l'esercizio 2018;
6. Ente per i Pachi marini Regionali (EPMR) con nota prot. 323645 del 18 settembre 2019 il Dipartimento Ambiente e Territorio, che esercita la vigilanza sulle attività dell'Ente, ha trasmesso l'istruttoria ed espresso parere favorevole ai sensi dell'articolo 57, comma 7, della legge regionale 4 febbraio 2002, n. 8, all'approvazione del rendiconto dell'Ente per l'esercizio 2018;
7. Azienda territoriale per l'edilizia residenziale pubblica regionale (ATERP Calabria); con nota prot. 277815 del 29 luglio 2019, successivamente integrata con nota prot. 314217 del 10 settembre 2019 e prot. 333192 del 26 settembre 2019, il Dipartimento Lavori Pubblici,

Infrastrutture e Mobilità, che esercita la vigilanza sulle attività dell'Ente, ha trasmesso l'istruttoria ed espresso parere favorevole ai sensi dell'articolo 57, comma 7, della legge regionale 4 febbraio 2002, n. 8, all'approvazione del rendiconto dell'Ente per l'esercizio 2018;

8. Azienda Calabria Lavoro: con nota prot. 334570 del 27 settembre 2019 il Dipartimento Lavoro, Formazione e Politiche Sociali, che esercita la vigilanza sulle attività dell'Ente, ha trasmesso l'istruttoria ed espresso parere favorevole ai sensi dell'articolo 57, comma 7, della legge regionale 4 febbraio 2002, n. 8, all'approvazione del rendiconto dell'Ente per l'esercizio 2018;
9. Azienda regionale per la forestazione e per le politiche della montagna (AZIENDA CALABRIA VERDE): con nota prot. 365852 del 22 ottobre 2019 il Dipartimento Presidenza, che esercita la vigilanza sulle attività dell'Ente, ha trasmesso l'istruttoria ed espresso parere favorevole ai sensi dell'articolo 57, comma 7, della legge regionale 4 febbraio 2002, n. 8, all'approvazione del rendiconto dell'Ente per l'esercizio 2018;
10. Agenzia Regione Calabria per le erogazioni in agricoltura (ARCEA): con nota prot. 373304 del 28 ottobre 2019 il Dipartimento Agricoltura e Risorse Agroalimentari, che esercita la vigilanza sulle attività dell'Ente, ha trasmesso l'istruttoria ed espresso parere favorevole ai sensi dell'articolo 57, comma 7, della legge regionale 4 febbraio 2002, n. 8, all'approvazione del rendiconto dell'Ente per l'esercizio 2018;

I documenti contabili e le relative istruttorie sono stati trasmessi dalla Giunta regionale, su proposta dell'Assessore al ramo, con i seguenti atti deliberativi al Consiglio regionale per la successiva approvazione:

1. deliberazione di Giunta regionale n. 283 dell'1.07.2019 di approvazione del rendiconto 2018 dell'Istituto regionale per la Comunità Greca di Calabria;
2. deliberazione di Giunta regionale n. 284 dell'1.07.2019 di approvazione del rendiconto 2018 dell'Istituto regionale per la Comunità Arbereshe di Calabria;
3. deliberazione di Giunta regionale n. 285 dell'1.07.2019 di approvazione del rendiconto 2018 dell'Istituto regionale per la Comunità Occitana;
4. deliberazione di Giunta regionale n. 433 del 27.09.2019 di approvazione del rendiconto esercizio 2018 dell'Azienda Regionale per lo Sviluppo dell'Agricoltura Calabrese (ARSAC);
5. deliberazione di Giunta regionale n. 437 del 27.09.2019 di approvazione del rendiconto esercizio 2018 dell'Azienda Regionale per la protezione dell'ambiente (ARPACAL);
6. deliberazione di Giunta regionale n. 453 del 27.09.2019 di approvazione del rendiconto esercizio 2018 dell'Ente per i Pachi marini Regionali (EPMR);
7. deliberazione di Giunta regionale n. 455 del 27.09.2019 di approvazione del rendiconto esercizio 2018 dell'Azienda Territoriale Edilizia Residenziale Pubblica Calabria (ATERP Calabria);
8. deliberazione di Giunta regionale n. 482 del 14.10.2019 di approvazione del rendiconto esercizio 2018 dell'Azienda Calabria Lavoro;
9. deliberazione di Giunta regionale n. 493 del 25.10.2019 di approvazione del rendiconto esercizio 2018 dell'Azienda Calabria Verde.

10. deliberazione di Giunta regionale n. 516 del 14.11.2019 di approvazione del rendiconto esercizio 2018 dell'Azienda Regione Calabria per le Erogazioni in Agricoltura (ARCEA).

Con riferimento alle società facenti parte del gruppo Regione Calabria, si precisa quanto segue:

- per la Società Fin Calabria Spa, il progetto di bilancio è stato trasmesso in data 01 agosto 2019 e l'assemblea dei soci ha approvato il bilancio di esercizio 2018 in data 16.10.2019;
- per la Società Ferrovie della Calabria s.r.l. il progetto di bilancio è stato trasmesso in data 23 settembre 2019 e l'assemblea dei soci ha approvato il bilancio di esercizio 2018 in data 11 ottobre 2019;
- per la Società Terme Sibarite Spa il progetto di bilancio è stato trasmesso in data 12 aprile 2019 e l'assemblea dei soci ha approvato il bilancio di esercizio 2018 in data 7 maggio 2019;
- per la Società Sorical Spa con pec del 14 novembre è pervenuta da parte dei liquidatori della società la situazione contabile al 31.12.2018 corredata da nota integrativa.

Infine, in relazione alle Fondazioni regionali attive si precisa quanto segue:

- per la Fondazione Mediterranea Terina Onlus con nota prot. 380 del 26.06.2019 il Presidente della Fondazione ha trasmesso il bilancio di esercizio 2018 e la relativa nota integrativa approvati con delibera n. 53 del 05.06.2019;
- per la Fondazione Film Commission il bilancio dell'esercizio 2018 è stato approvato con verbale del 26.06.2019.

Tenuto presente, quindi, che l'allegato 4/4 al D.lgs 118/2011 recante il "Principio contabile applicato concernente il bilancio consolidato", prevede che *"se alle scadenze previste i bilanci dei componenti del gruppo non sono ancora stati approvati, è trasmesso il pre-consuntivo o il bilancio predisposto ai fini dell'approvazione"* si comprende che solo a seguito dell'acquisizione dei Rendiconti approvati dagli enti e dei bilanci delle Fondazioni regionali e del parere dei Dipartimenti vigilanti (anche informalmente), dell'approvazione dei bilanci delle società partecipate e dall'acquisizione dei documenti contabili della Sorical S.p.a è stato possibile predisporre il bilancio consolidato della Regione.

1.5 Criteri di valutazione

I criteri di valutazione delle voci di Stato Patrimoniale e del Conto Economico sono quelli previsti dai principi contabili generali civilisti e da quelli emanati dall'Organismo Italiano di contabilità (OIC) nonché dalle disposizioni contenute del D.lgs. n. 118/2011, in particolare, da quelle contenute nell'Allegato 4/3 denominato "Principio contabile applicato concernente la contabilità economico – patrimoniale degli enti in contabilità finanziaria".

Ai fini della rappresentazione veritiera e corretta, sono stati mantenuti i criteri di valutazione adottati dalle società e dagli enti per le poste patrimoniali ed economiche dei propri bilanci di esercizio, facoltà concessa dal punto 4.1 del "principio contabile applicato concernente il bilancio consolidato", Allegato 4/4 del D.lgs. n. 118/2011 e ss.mm.ii.

In ottemperanza al principio contabile della competenza, l'effetto delle operazioni e degli altri eventi è stato rilevato contabilmente ed attribuito all'esercizio al quale tali operazioni si

riferiscono e/o vengono a scadenza, e non a quello in cui si concretizzano i relativi movimenti di cassa (incassi e pagamenti).

2. Stato patrimoniale

2.1 Immobilizzazioni

Le immobilizzazioni comprendono i cespiti durevoli, destinati ad essere utilizzati per più esercizi finanziari e sono iscritti al costo di acquisizione o di produzione comprensivo degli oneri accessori di diretta imputazione e vengono ammortizzati per il periodo della loro prevista futura utilità.

Nello specifico per la Regione Calabria sono state applicate le prescrizioni previste dal D.lgs. 118/2011 e ss.mm.ii, e tenuto conto che in merito al patrimonio immobiliare regionale è stata effettuata la ricognizione straordinaria del patrimonio, in ordine alla quantificazione e ai criteri di valutazione delle immobilizzazioni regionali, si rimanda alla specifica relazione allegata al Rendiconto dell'anno 2018 della Regione di cui alla D.G.R. 532 del 18/11/2019 redatta a seguito del Giudizio di parificazione del Rendiconto di cui alla Deliberazione della Corte dei Conti 130/2109/PARI.

Gli altri soggetti del gruppo hanno applicato la normativa civilistica di riferimento.

Le immobilizzazioni, ai sensi dell'articolo 2426 del codice civile, sono state iscritte in bilancio al netto dei relativi fondi ammortamento.

Nella redazione del bilancio consolidato dell'esercizio chiuso al 31 dicembre 2018 è stata mantenuta la valorizzazione delle immobilizzazioni come desunta dai singoli bilanci dei soggetti componenti il gruppo di consolidamento redatti secondo i principi contabili di riferimento nel rispetto delle valutazioni degli enti circa la loro residua possibilità di utilizzo dei cespiti.

Immobilizzazioni Immateriali

Le immobilizzazioni immateriali sono costituite da attività prive di tangibilità e consistenza fisica, atte a generare i loro effetti e benefici economici su un arco temporale pluriennale e devono essere ammortizzate sistematicamente lungo la loro vita utile intesa come stima del periodo in cui le attività saranno utilizzate.

Il criterio generale di iscrizione dei beni immateriali nell'attivo patrimoniale utilizzato è quello del costo di acquisto o di produzione al netto degli ammortamenti e delle svalutazioni.

Per l'iscrizione nell'attivo immobilizzato dei *costi capitalizzati*, rappresentati dai costi d'impianto e di ampliamento, dai costi di ricerca, sviluppo e pubblicità, sono stati seguiti i criteri previsti dal documento OIC24.

Per quanto concerne i *Diritti di brevetto e utilizzazione di opere dell'ingegno e le Concessioni, licenze, marchi e diritti simili*, i beni iscritti in tali categorie dell'attivo sono stati valorizzati, seguendo quanto previsto dal documento OIC 24, secondo il criterio del costo storico (acquisizione da terzi o costi di produzione interna).

Le immobilizzazioni immateriali in corso costituiscono parte del patrimonio del gruppo in cui si trovano cespiti di proprietà e piena disponibilità non ancora utilizzabili perché in fase di realizzazione o, sebbene realizzati, non ancora fruibili. I beni iscritti in tale categoria contabile sono valorizzati con il criterio del costo di produzione (se realizzate internamente) o del costo di acquisizione e non subiscono ammortamento.

Immobilizzazioni Materiali

a) Beni immobili

I beni immobili di proprietà del gruppo sono iscritti tra le Immobilizzazioni Materiali, e sono distinti in beni demaniali, beni appartenenti al patrimonio indisponibile e beni appartenenti al patrimonio disponibile. Tali beni sono stati acquistati direttamente o devoluti a titolo gratuito dallo Stato o da altro soggetto.

In relazione a quelli regionali si rinvia alla Relazione allegata al Rendiconto dell'esercizio finanziario 2018 approvato con la DGR D.G.R. 532 del 18/11/2019.

I beni immobili acquisiti a titolo oneroso sono iscritti in bilancio al costo di acquisizione, comprensivo degli eventuali oneri accessori d'acquisto di diretta imputazione (quali le spese notarili, le tasse di registrazione dell'atto, gli onorari per la progettazione, ecc.), e sono esposti al netto dei relativi ammortamenti e di eventuali perdite di valore.

Gli oneri sostenuti per le manutenzioni e le riparazioni di natura ordinaria e/o ciclica sono direttamente imputati a conto economico come oneri correnti di gestione. Viceversa, gli oneri sostenuti per le manutenzioni e le riparazioni di natura straordinaria, sostenuti per ampliamento, ammodernamento o miglioramento degli elementi strutturali del bene, che si traducono in un effettivo aumento significativo e misurabile di capacità o di produttività o di sicurezza (per adeguamento alle norme di legge) o di vita utile del bene, sono capitalizzate sul/sui cespiti/i di riferimento nel momento in cui si rileva la loro conclusione.

Ai fini della determinazione del fondo ammortamento dei beni immobili, e del conseguente valore netto di bilancio, sono state applicate le aliquote di ammortamento previste dalle normative vigenti. Si ritiene, infatti, che le aliquote di ammortamento previste dalle normative vigenti rappresentino correttamente la vita residua del bene ammortizzato.

Le immobilizzazioni in corso costituiscono parte del patrimonio, costituito da cespiti di proprietà e piena disponibilità del gruppo non ancora utilizzabili perché in fase di realizzazione o, sebbene realizzati, non ancora utilizzabili da parte dei soggetti del gruppo. Nel momento in cui viene acquistata la titolarità del diritto, viene completato il progetto e vengono utilizzati, tali valori sono riclassificati nelle rispettive voci di competenza delle immobilizzazioni materiali. Fino a quel momento non subiscono ammortamento. Le immobilizzazioni in corso o lavori in economia, sono valutate al costo di produzione, che comprende:

- i costi di acquisto delle materie prime necessarie alla costruzione del bene;
- i costi diretti relativi alla costruzione in economia del bene (materiali e mano d'opera diretta, spese di progettazione, forniture esterne);
- i costi indiretti nel limite di ciò che è specificamente connesso alla produzione del bene in economia, quali, ad esempio, la quota parte delle spese generali di fabbricazione e degli oneri finanziari.

Non sono, in ogni caso, comprese, tra i costi di produzione interni di immobilizzazione, le spese generali ed amministrative sostenute dall'ente.

Sino alla loro ultimazione e conseguente capitalizzazione sul/sui cespiti/i cui si riferiscono, tra le immobilizzazioni in corso è computato anche il totale dei costi sostenuti per interventi di manutenzione straordinaria su immobili di proprietà.

b) Beni mobili

Il patrimonio mobiliare è stato valutato, ove possibile, al costo storico di acquisizione. Nel caso di donazioni, si è tenuto il valore espresso da perizie e/o il valore riscontrabile negli atti ufficiali (es. atti di accettazione delle donazioni).

I beni mobili sono suddivisi nelle classi di cespiti previste dai nuovi schemi di bilancio previsti dal D.lgs. 118/2011 e ss.mm.ii.

Immobilizzazioni finanziarie

Le partecipazioni azionarie direttamente possedute dalla Regione Calabria in società, sono state iscritte tra le immobilizzazioni finanziarie a un valore pari alla quota del Patrimonio Netto delle società partecipate corrispondente alla percentuale di capitale sociale di proprietà di Regione Calabria.

Sono stati, invece, mantenuti i criteri di contabilizzazione adottati dalle società (Fincalabra Spa, Ferrovie della Calabria S.r.l., Sorical Spa in liquidazione e Terme Sibarite Spa) rientranti nel perimetro di consolidamento del presente bilancio per le partecipazioni detenute in società terze e non oggetto di procedure di consolidamento nei rispettivi bilanci di esercizio.

I titoli sono iscritti al valore nominale e la loro valutazione segue i principi dell'art. 2426 del Codice Civile.

2.2 Attivo circolante

Rimanenze

Le rimanenze di magazzino sono valorizzate al minore fra il costo di acquisto ed il valore di presumibile realizzo desunto dall'andamento del mercato ai sensi del punto 9 dell'articolo 2426 del Codice Civile.

Per la redazione del bilancio consolidato 2018 è stata mantenuta la valorizzazione dei lavori in corso su ordinazione come desunta dai singoli bilanci dei soggetti componenti il gruppo redatti secondo i principi contabili di riferimento. I lavori in corso su ordinazione sono stati valutati con il metodo della percentuale di completamento come previsto dal punto 11 dell'art. 2426 del Codice Civile.

Crediti

I crediti iscritti nello stato patrimoniale rappresentano obbligazioni giuridiche perfezionate esigibili per le quali il servizio è stato reso o è avvenuto lo scambio dei beni.

La corretta applicazione del principio della competenza finanziaria garantisce la corrispondenza tra i residui attivi diversi da quelli di finanziamento e l'ammontare dei crediti di funzionamento.

I crediti sono iscritti al valore nominale, ricondotto al presumibile valore di realizzo attraverso apposito fondo svalutazione crediti, tenendo presente le specificità delle gestioni delle singole società ed enti. Seguendo i principi civilistici, i crediti sono esposti direttamente nell'attivo al netto del corrispondente fondo.

Disponibilità liquide

Le disponibilità liquide si articolano in conto di tesoreria, altri depositi bancari e postali, cassa e rappresentano il saldo alla data del 31 dicembre 2018.

Le voci rientranti nelle disponibilità liquide sono esposte a bilancio al loro valore nominale.

2.3 Patrimonio Netto

Il Patrimonio Netto si compone del Fondo di dotazione, delle riserve e degli utili/perdite portati a nuovo e, ove possibile, è stato valutato seguendo le indicazioni dell'OIC 28.

Le riserve sono riportate al valore nominale e vengono alimentate in automatico nei casi previsti dai principi contabili.

Gli utili e le perdite portati a nuovo corrispondono all'utile/perdita dell'esercizio e ai risultati economici degli esercizi precedenti non destinati a riserva o ad incremento del fondo di dotazione.

2.4 Fondi per rischi ed oneri

Secondo il principio sopracitato "Principio contabile applicato concernente la contabilità economico – patrimoniale degli enti in contabilità finanziaria" allegato n. 4/3 del DPCM 28 novembre 2011 alla data di chiusura del bilancio è necessario valutare i necessari accantonamenti a fondi rischi ed oneri destinati a coprire perdite o passività di natura certa o probabile, ma indeterminati per quanto concerne l'ammontare o la data di sopravvenienza e rappresentano l'espressione della migliore stima in base agli elementi informativi a disposizione.

Nella valutazione dei Fondi per rischi ed oneri bisogna rispettare i principi generali del bilancio, in particolare i postulati della competenza e della prudenza.

2.5 Trattamento di fine rapporto

Il TFR è stato iscritto seguendo le prescrizioni dell'art. 2120 del Codice Civile.

2.6 Debiti

I debiti vengono intesi secondo i nuovi OIC, ossia come passività di natura determinata ed esistenza certa, che rappresentano obbligazioni a pagare di ammontare determinato di solito ad una data stabilita. Sono esposti al loro valore nominale.

La corrispondenza tra i residui passivi diversi da quelli di finanziamento e l'ammontare dei debiti di funzionamento è garantita dalla corretta applicazione del principio della competenza finanziaria.

I debiti di finanziamento sono costituiti dalla somma algebrica del debito all'inizio dell'esercizio più le accensioni di prestiti effettuate nell'esercizio, meno i pagamenti per rimborso di prestiti. Trovano spazio in questa voce anche i debiti destinati al finanziamento della Sanità.

2.7 Ratei e risconti

I ratei e risconti sono iscritti e valutati in conformità all'art. 2424-bis, comma 6, codice civile.

I ratei e i risconti, così come definiti dai nuovi OIC 18, sono calcolati proporzionalmente al tempo nel rispetto del criterio della competenza economica per quote di costi e/o ricavi comuni a due o più esercizi.

I ratei attivi sono quote di ricavi o di proventi che avranno manifestazione finanziaria futura (accertamento dell'entrata), ma che devono, per competenza, essere attribuiti all'esercizio in chiusura.

I risconti attivi sono quote di costi o oneri che hanno avuto manifestazione finanziaria nell'esercizio (liquidazione della spesa/pagamento), ma che vanno rinviati in quanto di competenza di futuri esercizi.

I ratei passivi sono quote di costi o oneri che avranno manifestazione finanziaria futura (liquidazione della spesa), ma che devono, per competenza, essere attribuiti all'esercizio in chiusura.

I risconti passivi sono quote di ricavi o di proventi che hanno avuto manifestazione finanziaria nell'esercizio (accertamento dell'entrata/incasso), ma che vanno rinviati in quanto di competenza di futuri esercizi.

In base al principio generale n. 17 della competenza economica (allegato n. 1 al D.lgs. 118/2011) i ricavi, come regola generale, sono stati imputati all'esercizio nel quale si verificano queste condizioni:

- ✓ il processo produttivo dei beni o dei servizi è stato completato;
- ✓ l'erogazione è già avvenuta, si è cioè verificato il passaggio sostanziale e non formale del titolo di proprietà o i servizi sono stati resi.

I componenti economici negativi hanno correlazione con i ricavi dell'esercizio o con le altre risorse rese disponibili per il regolare svolgimento delle attività istituzionali. Questa correlazione è corollario fondamentale del principio della competenza economica ed intende esprimere la necessità di contrapporre ai componenti economici positivi dell'esercizio i relativi componenti economici negativi ed oneri.

Analogamente i componenti economici positivi sono correlati ai componenti economici negativi o costi o spese dell'esercizio. Anche questa correlazione costituisce corollario fondamentale del principio della competenza economica dei fatti gestionali caratterizzanti l'attività amministrativa di ogni amministrazione pubblica.

Nella voce "Risconti Passivi" trovano rappresentazione le quote vincolate dell'avanzo di amministrazione nonché gli impegni differiti a fronte dei quali non è stata differita la correlata entrata.

2.8 Informativa supplementare sugli strumenti finanziari derivati

Gli strumenti finanziari derivati, anche se incorporati in altri strumenti finanziari, sono iscritti al fair value. Le variazioni del fair value sono imputate al conto economico oppure, se lo strumento copre il rischio di variazione dei flussi finanziari attesi di un altro strumento finanziario o di un'operazione programmata, direttamente ad una riserva positiva o negativa di patrimonio netto; tale riserva è imputata al conto economico nella misura e nei tempi corrispondenti al verificarsi o al modificarsi dei flussi di cassa dello strumento coperto o al verificarsi dell'operazione oggetto di copertura. Gli elementi oggetto di copertura contro il rischio di variazioni dei tassi di interesse o dei tassi di cambio o dei prezzi di mercato o contro il rischio di credito sono valutati simmetricamente allo strumento derivato di copertura; si considera sussistente la copertura in presenza, fin dall'inizio, di stretta e documentata correlazione tra le caratteristiche dello strumento o dell'operazione coperti

e quelle dello strumento di copertura. Non sono distribuibili gli utili che derivano dalla valutazione al fair value degli strumenti finanziari derivati non utilizzati o non necessari per la copertura. Le riserve di patrimonio che derivano dalla valutazione al fair value di derivati utilizzati a copertura dei flussi finanziari attesi di un altro strumento finanziario o di un'operazione programmata non sono considerate nel computo del patrimonio netto per le finalità di cui agli articoli 2412, 2433, 2442, 2446 e 2447 e, se positive, non sono disponibili e non sono utilizzabili a copertura delle perdite.

3. Conto economico

Le componenti economiche positive e negative sono valutate secondo quanto stabilito dal principio contabile applicato concernente la contabilità economico-patrimoniale ex D.lgs. 118/2011 e ss.mm.ii. per gli enti la cui contabilità generale deriva dalla contabilità finanziaria.

Per i soggetti che adottano la contabilità civilistica, si fa riferimento principalmente alle norme previste per le società private.

I costi e i ricavi sono valutati secondo il principio della competenza economica, salvo le eccezioni per gli enti la cui contabilità generale deriva dalla finanziaria.

4. Analisi delle voci dello Stato Patrimoniale

Prima di esaminare le singole voci che compongono lo Stato Patrimoniale, nella tabella successiva sono evidenziate le rettifiche di consolidamento che hanno riguardato le poste contabili patrimoniali attive e passive:

Tabella 1

STATO PATRIMONIALE CONSOLIDATO	REGIONE CON ASSEMBLEA LEGISLATIVA	RESTO DEL GRUPPO ESCLUSA ASS. LEGISLATIVA	RETTIFICHE DI CONSOLID	CONSOLIDATO
Crediti verso lo Stato ad altre amministrazioni pubbliche per la partecipazione al fondo di dotazione	€ 0	€ 0	€ 0	€ 0
Immobilizzazioni Immateriali	€ 21.587.166	€ 9.109.096	€ 0	€ 30.696.262
Immobilizzazioni Materiali	€ 3.230.970.068	€ 1.025.454.279	€ 0	€ 4.256.424.347
Immobilizzazioni Finanziarie	€ 56.581.178	€ 16.749.784	-€ 37.180.626	€ 36.150.336
TOTALE IMMOBILIZZAZIONI (B)	€ 3.309.138.412	€ 1.051.313.159	-€ 37.180.626	€ 4.323.270.945
Rimanenze	€ 92.563	€ 17.370.202	€ 0	€ 17.462.765
Crediti	€ 3.865.564.477	€ 470.498.897	-€ 12.255.317	€ 4.323.808.057
Attività finanziarie che non costituiscono immobilizzi	€ 0	€ 0	€ 0	€ 0
Disponibilità liquide	€ 468.099.867	€ 168.044.030	€ 0	€ 636.143.897
TOTALE ATTIVO CIRCOLANTE (C)	€ 4.333.756.907	€ 655.913.129	-€ 12.255.317	€ 4.977.414.719
Ratei attivi	€ 24.509	€ 16	€ 0	€ 24.525
Risconti attivi	€ 19.709	€ 1.359.516	€ 0	€ 1.379.225
RATEI E RISCONTI ATTIVI (D)	€ 44.218	€ 1.359.532	€ 0	€ 1.403.750
TOTALE DELL'ATTIVO	€ 7.642.939.537	€ 1.708.585.820	-€ 49.435.943	€ 9.302.089.414
PATRIMONIO NETTO (A)	€ 2.332.922.990	€ 789.500.581	-€ 8.982.108	€ 3.113.441.463
FONDI PER RISCHI ED ONERI (B)	€ 58.385.189	€ 141.528.555	€ 4.475.466	€ 204.389.210
TRATTAMENTO DI FINE RAPPORTO (C)	€ 416.427	€ 19.920.694	€ 0	€ 20.337.121
DEBITI (D)	€ 4.683.859.071	€ 595.749.809	-€ 37.528.904	€ 5.242.079.976

Ratei passive	€ 51.558	€ 965.902	€ 0	€ 1.017.460
Risconti passivi	€ 567.304.302	€ 153.519.882	€ 0	€ 720.824.184
RATEI PASSIVI E RISCOINTI PASSIVI (E)	€ 567.355.860	€ 154.485.784	€ 0	€ 721.841.644
TOTALE DEL PASSIVO	€ 7.642.939.537	€ 1.701.185.423	-€ 42.537.314	€ 9.302.089.414

Con riguardo alle elisioni dei crediti e dei debiti si precisa che si è tenuto conto, laddove coincidenti, delle risultanze della asseverazione crediti-debiti della Regione con i propri Enti strumentali e Società partecipate prevista dall'articolo 11 comma 6 lett. J del D.lgs. 118/2011 per come aggiornate nel mese di Ottobre 2019 ed allegate al Rendiconto generale della gestione della Regione approvato con D.G.R. 532 del 18/11/2019.

4.1 Immobilizzazioni

Tabella 2

<i>Immobilizzazioni immateriali</i>	2018	2017	Variazione
Costi di impianto e di ampliamento	€ 1.653	€ 2.126	-€ 473
Costi di ricerca sviluppo e pubblicità	€ 0	€ 0	€ 0
Diritti di brevetto ed utilizzazione opere dell'ingegno	€ 3.644.545	€ 1.590.940	€ 2.053.605
Concessioni, licenze, marchi e diritti simile	€ 38.994	€ 48.263	-€ 9.269
Avviamento	€ 0	€ 0	€ 0
Immobilizzazioni in corso ed acconti	€ 18.603.015	€ 1.519.250	€ 17.083.765
Altre	€ 8.408.055	€ 7.877.669	€ 530.386
Totale immobilizzazioni immateriali	€ 30.696.262	€ 11.038.248	€ 19.658.014

Il valore delle immobilizzazioni immateriali del gruppo consolidato ammonta ad euro 30.696.262.

L'esposizione in bilancio è al netto dei relativi fondi ammortamento.

Il valore consolidato delle immobilizzazioni immateriali, esposto nella tabella su riportata, è dato dall'aggregazione, voce per voce, dei valori delle singole poste contabili risultanti dai singoli bilanci dei componenti del gruppo di consolidamento.

Tabella 3

<i>Immobilizzazioni materiali (3)</i>	2018	2017	Variazione
Beni demaniali	€ 1.392.565	€ 665.667.775	-€ 664.275.210
Terreni	€ 0	€ 0	€ 0
Fabbricati	€ 0	€ 665.658.633	-€ 665.658.633
Infrastrutture	€ 0	€ 0	€ 0
Altri beni demaniali	€ 1.392.565	€ 9.142	€ 1.383.423
Altre immobilizzazioni materiali (3)	€ 3.975.174.881	€ 3.187.659.763	€ 787.515.118
Terreni	€ 273.066.741	€ 196.517.540	€ 76.549.201
<i>di cui in leasing finanziario</i>	€ 0	€ 0	€ 0
Fabbricati	€ 935.795.644	€ 361.950.094	€ 573.845.550
<i>di cui in leasing finanziario</i>	€ 0	€ 0	€ 0
Impianti e macchinari	€ 192.133.185	€ 108.748.609	€ 83.384.576
<i>di cui in leasing finanziario</i>	€ 0	€ 0	€ 0
Attrezzature industriali e commerciali	€ 20.878.358	€ 21.632.487	-€ 754.129
Mezzi di trasporto	€ 2.359.965	€ 3.070.997	-€ 711.032
Macchine per ufficio e hardware	€ 1.196.020	€ 878.097	€ 317.923
Mobili e arredi	€ 1.348.448	€ 1.620.744	-€ 272.296
Infrastrutture	€ 1.349.100.617	€ 1.266.516.439	€ 82.584.178
Altri beni materiali	€ 1.199.295.903	€ 1.226.724.756	-€ 27.428.853
Immobilizzazioni in corso ed acconti	€ 279.856.901	€ 303.171.120	-€ 23.314.219
Totale immobilizzazioni materiali	€ 4.256.424.347	€ 4.156.498.658	€ 99.925.689

Il valore complessivo delle immobilizzazioni materiali ammonta ad euro 4.256.424.347.

L'esposizione in bilancio è al netto dei relativi fondi ammortamento.

Il valore consolidato delle immobilizzazioni materiali, esposto nella tabella su riportata, è dato dall'aggregazione, voce per voce, dei valori delle singole poste contabili risultanti dai singoli bilanci dei componenti del gruppo di consolidamento.

Tabella 4

<i>Immobilizzazioni Finanziarie (1)</i>	2018	2017	Variazione
Partecipazioni in	€ 18.146.465	€ 18.056.906	€ 89.559
<i>imprese controllate</i>	€ 2.242.158	€ 2.243.798	-€ 1.640
<i>imprese partecipate</i>	€ 15.614.301	€ 15.518.516	€ 95.785
<i>altri soggetti</i>	€ 290.006	€ 294.592	-€ 4.586
Crediti verso	€ 13.925.857	€ 198.278	€ 13.727.579
altre amministrazioni pubbliche	€ 13.500.375	€ 0	€ 13.500.375
<i>imprese controllate</i>	€ 0	€ 0	€ 0
<i>imprese partecipate</i>	€ 0	€ 0	€ 0
<i>altri soggetti</i>	€ 425.482	€ 198.278	€ 227.204
Altri titoli	€ 4.078.014	€ 4.332.080	-€ 254.066
Totale immobilizzazioni finanziarie	€ 36.150.336	€ 22.587.264	€ 13.563.072

Il valore complessivo delle immobilizzazioni finanziarie ammonta ad euro € 36.150.336.

Il valore delle partecipazioni finanziarie possedute dalla Regione Calabria e dagli altri soggetti facenti parte del gruppo di consolidamento si riferisce al valore delle società controllate, partecipate e verso gli altri soggetti per i quali non è stato necessario procedere con il consolidamento.

Al fine della determinazione del valore delle singole partecipazioni sono stati mantenuti i criteri di contabilizzazione adottati dai singoli Enti e Società rientranti nel perimetro di consolidamento del presente bilancio.

Tabella 5

SOCIETA'	Percentuale di partecipazione	Valore della partecipazione la 31/12/2018	Valore Partecipazione iscritta nella parte attiva del conto del Patrimonio
SOCIETA' CONTROLLATE REGIONE CALABRIA (A)			
COMAC SRL IN FALLIMENTO	77,61%	2.133.215	2.133.215
PROGETTO MAGNA GRAECIA SPA IN LIQUIDAZIONE	51,00%	0	0
SOMESA SRL IN LIQUIDAZIONE	50,00%	108.942	108.942
Sub Totale (A)		2.242.157	2.242.157
SOCIETA' PARTECIPATE REGIONE CALABRIA (B)			
COMA LCA SCRL	27,29%	3.072.388	3.072.388
COMA RC SRL IN LIQUIDAZIONE	20,98%	190.990	190.990
SACAL SPA	10,00%	1.063.885	1.063.885
SOGAS SPA IN FALLIMENTO	13,02%	0	0
AEROPORTO S. ANNA SPA IN FALLIMENTO	14,11%	0	0
STRETTO DI MESSINA SPA IN LIQUIDAZIONE	2,58%	9.928.783	9.928.783
BANCA POPOLARE ETICA SPA	0,21%	213.279	213.279
CONSORZIO CIES IN FALLIMENTO	1,46%	0	0
SAGAS SPA	37,04%	111.057	111.057
Sub Totale (B)		14.580.381	14.580.381
SOCIETA' CONTROLLATE FINCALABRIA spa (E)			
CALABRIA IMPRESA & TERRITORI SRL IN FALLIMENTO		1	1
Sub Totale (E)		1	1
SOCIETA' COLLEGATE FINCALABRIA SPA (F)			
LAMEZIAEUROPA SPA		727.818	727.818
MEDIATAG SRL		305.002	305.002
Sub Totale (F)		1.032.820	1.032.820
SOCIETA' COLLEGATE Fondazione Mediterranea Terina Onlus (G)			
CENTRO REGIONALE PER LE TECNOLOGIE AGROALIMENTARI SCRL IN LIQUIDAZIONE		1.100	1.100

Sub Totale (G)		1.100	1.100
ALTRE IMPRESE FINCALABRA SPA (H)			
IMEMORYHEALTH SRL		199.500	199.500
CALPARK SCPA		63.997	63.997
CORAP		9.514	9.514
CRATI SCRL		7.746	7.746
PROMEM SUD-EST SPA		3.891	3.891
Sub Totale (H)		284.648	284.648
ALTRE IMPRESE FERROVIE DELLA CALABRIA SRL (D)			
FERSAV SRL IN FALLIMENTO		5.358	5.358
Sub Totale (D)		5.358	5.358
TOTALE IMMOBILIZZAZIONI FINANZIARIE		18.146.465	18.146.465

Per quanto concerne le società partecipate dalla Regione Calabria, il valore attribuito a tali partecipazioni corrisponde alla quota di Patrimonio Netto proporzionale alla quota di capitale sociale posseduta.

La voce IV 2 d) delle immobilizzazioni finanziarie “*Crediti verso altri soggetti*”, pari ad euro 425.482, si riferisce anche ai crediti inerenti i depositi cauzionali versati da Sorical Spa in liquidazione a garanzia del fornitore Leasys Spa, per il nolo auto.

La voce “*Altri titoli*” contiene il valore di due polizze di investimento stipulate dal Consiglio Regionale con la società Axa Assicurazioni Spa pari ad euro 2.578.014, nonché del contratto finanziario presente nel bilancio di Azienda Calabria Verde, pari ad euro 1.500.000,.

4.2 Attivo circolante

Rimanenze

Oltre alle materie prime indispensabili per le attività degli uffici, i lavori in corso su ordinazione sono riferiti alle attività espletate dalle società Fincalabra Spa in relazione alle commesse concesse in gestione dall'ente capogruppo a valore sulle risorse finanziarie regionali e/o comunitarie. Il valore indicato in bilancio pari ad euro 9.587.709 corrisponde allo stato di avanzamento delle prestazioni espletate e valutate secondo il metodo della commessa terminata.

Tabella 6

	2018	2017	Variazioni
<i>Rimanenze</i>	€ 17.462.765	€ 11.970.187	€ 5.492.578
Totale rimanenze	€ 17.462.765	€ 11.970.187	€ 5.492.578

Crediti

I crediti sono iscritti al valore nominale, ricondotto al presumibile valore di realizzo attraverso il fondo svalutazione crediti. Nel prospetto seguente si evidenzia la composizione degli stessi:

Tabella 7

<u>CREDITI</u>	2018	2017	VARIAZIONI
Crediti di natura tributaria	€ 1.507.532.307	€ 1.114.598.034	€ 392.934.273
<i>Crediti da tributi destinati al finanziamento della sanità</i>	€ 1.284.992.140	€ 811.845.309	€ 473.146.831
<i>Altri crediti da tributi</i>	€ 222.540.167	€ 302.752.725	-€ 80.212.558
<i>Crediti da Fondi perequativi</i>	€ 0	€ 0	€ 0
Crediti per trasferimenti e contributi	€ 1.641.143.241	€ 1.509.997.048	€ 131.146.193
<i>verso amministrazioni pubbliche</i>	€ 1.458.441.677	€ 1.361.733.670	€ 96.708.007
<i>imprese controllate</i>	€ 2.533.225	€ 2.533.225	€ 0
<i>imprese partecipate</i>	€ 0	€ 849.977	-€ 849.977

<i>verso altri soggetti</i>	€ 180.168.339	€ 144.880.176	€ 35.288.163
Verso clienti ed utenti	€ 236.741.943	€ 307.960.796	-€ 71.218.853
Altri Crediti	€ 938.390.566	€ 1.072.062.479	-€ 133.671.913
<i>verso l'erario</i>	€ 15.809.197	€ 11.913.044	€ 3.896.153
<i>per attività svolta per c/terzi</i>	€ 0	€ 0	€ 0
Altri	€ 922.581.369	€ 1.060.149.435	-€ 137.568.066
Totale crediti	€ 4.323.808.057	€ 4.004.618.357	€ 319.189.700

Crediti di natura tributaria

I “crediti di natura tributaria” raccolgono essenzialmente i crediti che si sono formati per il trasferimento da parte della Stato dell'imposta regionale sulle attività produttive (IRAP) e per la compartecipazione all'imposta sul valore aggiunto (IVA) riguardante, appunto, il finanziamento della Sanità, nonché per la parte relativa all'addizionale regionale all'IRPEF.

- *Altri Crediti da tributi*

Gli “altri crediti da tributi”, invece, comprendono i crediti formati da residui per il trasferimento, da parte dello Stato, di IRAP, IRPEF e compartecipazione IVA riguardante però la parte non sanità e tributi vari (ad esempio la tassa di circolazione dei veicoli a motore, il tributo speciale per il deposito in discarica dei rifiuti solidi, l'imposta regionale sulla benzina per autotrazione, le tasse sulle concessioni regionali, la tassa smaltimento rifiuti solidi urbani, ecc.).

Crediti per trasferimenti e contributi

Rientrano in questa voce i trasferimenti da parte di tutte le pubbliche amministrazioni (Ministeri, Enti Statali, Regioni, Province, Comuni).

- *Crediti verso Altri soggetti*

Rientrano in questa voce essenzialmente i trasferimenti da parte dell'Unione Europea e dalle imprese.

Crediti verso Clienti e utenti

I “crediti verso clienti ed utenti” comprendono crediti derivanti da entrate per mobilità attiva del servizio sanitario regionale, entrate per fitti, noleggi e locazioni, entrate per canoni, concessioni, diritti reali di godimento e servitù onerose, entrate derivanti da sanzioni (per esempio le quote latte) applicate a famiglie o imprese.

Altri crediti

Tale voce è così suddivisa:

- Crediti verso l'Erario
- Crediti per l'attività svolta per c/terzi
- Altri Crediti

Tale posta contabile contiene tutte le tipologie di crediti che non hanno trovato specifica allocazione nelle altre voci di credito del bilancio consolidato.

Si riporta nella tabella che segue la composizione della voce CREDITI per singolo componente del Gruppo di Consolidamento:

Tabella 8

Composizione dei crediti nel bilancio consolidato																					
		Regione Calabria (Giunta e Consiglio)	AUSAC	ARCEA	Istituto Calabria Lavoro	ARFICAL	Istituto Calabria Verde	AIDRP	Istituto Regionale per la Comunità Liberab di Calabria in liquidazione	Istituto Regionale per la Comunità Circonata di Calabria in liquidazione	Istituto Regionale per la Comunità Circonata di Calabria in liquidazione	Fate per i Panchi Nidral Regionali	Fondazione Mediterraneo Terino Oales	Istituto Spa	Sercol Spa in liquidazione	Fondazione Rina Comissioni	Terma Sibilleto Spa	Servizio della Calabria S.R.L.	Totale	Percentuale di Incidenza della Dinamica di costo sul "Totale dei componenti organici del Bilancio Consolidato"	
11	Finale (2)																				
1	Credito ai terzi istituzionali	€ 1.221.099.332	€ 0	€ 0	€ 0	€ 14.091.031	€ 0	€ 0	€ 0	€ 0	€ 0	€ 0	€ 0	€ 0	€ 0	€ 0	€ 0	€ 0	€ 1.235.190.363	31,96%	
2	Credito dei Panchi Regionali al finanziamento della Functi	€ 1.183.388.140	€ 0	€ 0	€ 0	€ 0	€ 0	€ 0	€ 0	€ 0	€ 0	€ 0	€ 0	€ 0	€ 0	€ 0	€ 0	€ 0	€ 1.183.388.140	29,71%	
3	Altre crediti ai terzi	€ 236.611.214	€ 0	€ 0	€ 0	€ 11.001.021	€ 0	€ 0	€ 0	€ 0	€ 0	€ 0	€ 0	€ 0	€ 0	€ 0	€ 0	€ 0	€ 247.612.235	6,34%	
4	Credito dei fondi partecipati	€ 0	€ 0	€ 0	€ 0	€ 0	€ 0	€ 0	€ 0	€ 0	€ 0	€ 0	€ 0	€ 0	€ 0	€ 0	€ 0	€ 0	€ 0	0,00%	
5	Credito per titoli emessi e titoli di Stato	€ 1.326.227.600	€ 0	€ 1.299.700	€ 4.897.793	€ 931.317	€ 38.022.340	€ 3.522.002	€ 0	€ 0	€ 0	€ 0	€ 0	€ 2.333.213	€ 12.235.108	€ 1.337.627	€ 0	€ 0	€ 1.441.112.241	37,55%	
6	Impieghi in attività finanziarie pubbliche	€ 1.394.028.142	€ 0	€ 1.299.700	€ 111.802	€ 966.714	€ 26.923.340	€ 3.522.002	€ 0	€ 0	€ 0	€ 0	€ 0	€ 0	€ 0	€ 0	€ 0	€ 0	€ 0	€ 1.536.441.978	39,79%
7	Impieghi in attività finanziarie private	€ 0	€ 0	€ 0	€ 0	€ 0	€ 0	€ 0	€ 0	€ 0	€ 0	€ 0	€ 0	€ 0	€ 0	€ 0	€ 0	€ 0	€ 0	0,00%	
8	Impieghi in attività finanziarie private	€ 0	€ 0	€ 0	€ 0	€ 0	€ 0	€ 0	€ 0	€ 0	€ 0	€ 0	€ 0	€ 0	€ 0	€ 0	€ 0	€ 0	€ 0	0,00%	
9	Impieghi in attività finanziarie private	€ 182.149.417	€ 0	€ 0	€ 265.948	€ 21.268	€ 209.000	€ 0	€ 0	€ 0	€ 0	€ 0	€ 0	€ 0	€ 0	€ 0	€ 0	€ 0	€ 182.415.365	4,67%	
10	Impieghi in attività finanziarie private	€ 231.971.031	€ 0	€ 0	€ 0	€ 0	€ 11.920.943	€ 1.432.267	€ 0	€ 0	€ 0	€ 0	€ 0	€ 0	€ 0	€ 0	€ 0	€ 0	€ 243.893.981	6,24%	
11	Altre crediti	€ 723.001.126	€ 30.843	€ 42.303	€ 0	€ 728.740	€ 40.820.744	€ 6.683.218	€ 0	€ 0	€ 0	€ 0	€ 0	€ 0	€ 0	€ 0	€ 0	€ 0	€ 770.133.877	19,83%	
12	Impieghi in attività finanziarie private	€ 41.287	€ 0	€ 0	€ 0	€ 0	€ 0	€ 0	€ 0	€ 0	€ 0	€ 0	€ 0	€ 0	€ 0	€ 0	€ 0	€ 0	€ 41.287	0,00%	
13	Impieghi in attività finanziarie private	€ 0	€ 0	€ 0	€ 0	€ 0	€ 0	€ 0	€ 0	€ 0	€ 0	€ 0	€ 0	€ 0	€ 0	€ 0	€ 0	€ 0	€ 0	0,00%	
14	Altre crediti	€ 722.929.249	€ 30.843	€ 42.303	€ 0	€ 728.740	€ 40.820.744	€ 6.683.218	€ 0	€ 0	€ 0	€ 0	€ 0	€ 0	€ 0	€ 0	€ 0	€ 0	€ 770.133.877	19,83%	
15	Totale crediti	€ 8.828.999.137	€ 136.167	€ 1.299.700	€ 1.306.793	€ 14.022.317	€ 96.723.000	€ 14.704.267	€ 0	€ 0	€ 0	€ 0	€ 0	€ 2.333.213	€ 12.235.108	€ 1.337.627	€ 0	€ 0	€ 9.000.000.000	100,00%	

Al 31.12.2018 la composizione dei crediti con scadenza oltre l'esercizio (a medio/lungo termine) è la seguente:

Tabella 9

Crediti oltre l'esercizio

			Teme Sibarite Spa	F. Film Commission	F. Mediterranea Terina Onlus	Fincalabria	Sorical Spa in liquidazione	Ferrovie della Calabria Srl	Totale
I									
I		<i>Crediti (2)</i>							
	1	Crediti di natura tributaria	€ 0,00	€ 0,00	€ 0,00	€ 0,00	€ 0,00	€ 0,00	€ 0,00
	a	Crediti da tributi destinati al finanziamento della sanità							€ 0,00
	b	Altri crediti da tributi							€ 0,00
	c	Crediti da Fondi perequativi							€ 0,00
	2	Crediti per trasferimenti e contributi	€ 0,00	€ 0,00	€ 0,00	€ 2.533.225,00	€ 0,00	€ 0,00	€ 2.533.225,00
	a	verso amministrazioni pubbliche							€ 0,00
	b	imprese controllate				€ 2.533.225,00			€ 2.533.225,00
	c	imprese partecipate							€ 0,00
	d	verso altri soggetti							€ 0,00
	3	Verso clienti ed utenti	€ 477.336,00	€ 0,00	€ 379.064,00		€ 5.634.366,00	€ 8.816.242,00	€ 14.450.608,00
	4	Altri Crediti	€ 95,00	€ 0,00	€ 1.590,00	€ 113.375.023,00	€ 0,00	€ 26.342.433,00	€ 139.717.456,00
	a	verso l'erario				€ 82.390,00			€ 82.390,00
	b	per attività svolta per c/terzi							€ 0,00
	c	Altri	€ 95,00		€ 1.590,00	€ 113.292.633,00		€ 26.342.433,00	€ 139.635.066,00
		Totale crediti	€ 477.431,00	€ 0,00	€ 380.654,00	€ 115.908.248,00	€ 5.634.366,00	€ 35.158.675,00	€ 156.701.289,00

Disponibilità Liquide

Le disponibilità liquide ammontano complessivamente ad euro 636.143.987 e sono rappresentate dal saldo del conto presso il Tesoriere al 31 dicembre 2018 pari ad euro 544.406.251, dal saldo di c/c postali e/o bancari pari ad euro 91.719.460 e dal saldo del denaro e dei valori in cassa pari ad euro 18.186, per come di seguito rappresentato:

Tabella 10

<i>Disponibilità liquide</i>	2018	2017	Variazioni
Conto di tesoreria	€ 544.406.251	€ 441.801.873	€ 102.604.378
Istituto tesoriere	€ 529.391.774	€ 441.801.873	€ 87.589.901
presso Banca d'Italia	€ 15.014.477	€ 0	€ 15.014.477
Altri depositi bancari e postali	€ 91.719.460	€ 76.555.561	€ 15.163.899
Denaro e valori in cassa	€ 18.186	€ 54.317	-€ 36.131
Altri conti presso la tesoreria statale intestati all'ente	€ 0	€ 0	€ 0
Totale disponibilità liquide	€ 636.143.897	€ 518.411.751	€ 117.732.146

4.2 RATEI E RISCONTI

Tabella 11

RATEI E RISCONTI	2018	2017	Variazioni
Ratei attivi	€ 24.525	€ 39.867	-€ 15.342
Risconti attivi	€ 1.379.225	€ 1.658.224	-€ 278.999
TOTALE RATEI E RISCONTI	€ 1.403.750	€ 1.698.091	-€ 294.341

I ratei e risconti sono iscritti e valutati in conformità all'articolo 2424-bis, comma 6, codice civile.

I risconti attivi sono quote di costi o oneri che hanno avuto manifestazione finanziaria nell'esercizio (pagamento), ma che vanno rinviati in quanto di competenza di esercizi futuri.

La valorizzazione di tale voce si riferisce alla sommatoria delle singole voci di bilancio dei componenti del Gruppo Consolidato e, nello specifico, la composizione di tale posta contabile è la seguente:

Ratei attivi	
- Regione Calabria (Giunta + Consiglio)	€ 24.509;
- Ferrovie della Calabria Srl	€ 16;
Risconti attivi	
- Regione Calabria (Giunta + Consiglio)	€ 19.709;
- Ferrovie della Calabria Srl	€ 1.084.240;
- Fincalabra Spa	€ 39.200;
- Sorical spa in liquidazione	€ 169519;
- Terme Sibarite	€ 7.925;
- F. Film Commission	€ 1.273
- Aterp Calabria	€ 57.359

4.4 Patrimonio Netto

Tabella 12

PATRIMONIO NETTO	2018	2017	Variazioni
Fondo di dotazione	€ 2.234.906.642	€ 2.285.371.777	-€ 50.465.135
Riserve	€ 783.172.803	€ 347.647.416	€ 435.525.387
<i>da risultato economico di esercizi precedenti</i>	<i>-€ 1.930.323.397</i>	<i>-€ 2.139.277.496</i>	<i>€ 208.954.099</i>
<i>da capitale</i>	<i>€ 266.312</i>	<i>-€ 8.489.958</i>	<i>€ 8.756.270</i>
<i>da permessi di costruire</i>	<i>€ 0</i>	<i>€ 0</i>	<i>€ 0</i>
<i>riserve indisponibili per beni demaniali e patrimoniali indisponibili e per i beni culturali</i>	<i>€ 2.545.130.032</i>	<i>€ 2.462.648.127</i>	<i>€ 82.481.905</i>
<i>altre riserve indisponibili</i>	<i>€ 168.099.856</i>	<i>€ 32.766.743</i>	<i>€ 135.333.113</i>
Risultato economico dell'esercizio	€ 95.362.018	-€ 71.679.036	€ 167.041.054
Patrimonio netto comprensivo della quota di pertinenza di terzi	€ 3.113.441.463	€ 2.561.340.157	€ 552.101.306
Fondo di dotazione e riserve di pertinenza di terzi	€ 53.982.701	€ 53.042.251	€ 940.450
Risultato economico dell'esercizio di pertinenza di terzi	€ 2.061.861	€ 2.499.568	-€ 437.707
Patrimonio netto di pertinenza di terzi	€ 56.044.562	€ 55.541.819	€ 502.743
TOTALE PATRIMONIO NETTO (A)	€ 3.113.441.463	€ 2.561.340.157	€ 552.101.306

Il patrimonio netto consolidato, per indicato nella precedente tabella, alla data di chiusura dell'esercizio, ammonta ad euro 3.113.441.463 ed è articolato nelle seguenti poste:

- a) fondo di dotazione;
- b) riserve;
- c) risultato economico dell'esercizio.

Le variazioni del Patrimonio netto al 31.12.2018 sono essenzialmente dovute a:

- ✓ allocazione della riserva indisponibile "Riserve indisponibili per beni demaniali e patrimoniali indisponibili" di euro 2.545.130.032,24 incrementate di euro 82.481.905,64 per l'adeguamento dell'anno;
- ✓ allineamento delle poste infragruppo dovute all'applicazione di principi contabili differenti;
- ✓ rilevazione del risultato dell'esercizio.

La riserva da "Risultato economico esercizi precedenti" contiene oltre che la perdita dell'esercizio 2017, anche le variazioni prodotte dall'effetto delle scritture di rettifica (armonizzazione) che si è reso necessario apportare per poter procedere con le operazioni di consolidamento. Tali scritture hanno la finalità di apportare, sui bilanci dei soggetti rientranti nel perimetro di consolidamento, le correzioni necessarie ad eliminare le difformità relative al disallineamento del principio della competenza economica tra contabilità civilistica e contabilità economico-patrimoniale ex D.lgs. 118/2011 e ss.mm.ii..

Sul valore finale delle "Patrimonio Netto" incidono le operazioni di rettifica del valore delle partecipazioni delle società facenti parte del gruppo di consolidamento.

In particolare,

- ✓ il consolidamento della partecipazione della società controllata Fincalabra Spa ha determinato una differenza di consolidamento negativa pari ad euro 30.737;

Tabella 13

Quota Patrimonio Netto Fincalabra	€ 8.022.067,00
Valore della Partecipazione Fincalabra Spa in Regione Calabria	€ 8.052.804,00
Differenza	€ 30.737,00

- ✓ il consolidamento della partecipazione della società controllata Terme Sibarite Spa non ha determinato alcuna differenza di consolidamento;

Tabella 14

Quota Patrimonio Terme Sibarite Spa	€ 4.358.166,00
Valore della Partecipazione Terme Sibarite Spa in Regione Calabria	€ 4.358.166,00
Differenza	€ 0,00

- ✓ il consolidamento della partecipazione della società controllata Sorical Spa in liquidazione ha determinato una differenza di consolidamento positiva pari ad euro 17.244,00;

Tabella 15

Quota Patrimonio Netto Sorical Spa (al netto riserva derivati) al 53,50%	€ 9.680.366,00
Valore della Partecipazione Sorical Spa in Regione Calabria	€ 9.663.122,00
Differenza	€ 17.244,00

✓ il consolidamento della partecipazione della società controllata Ferrovie della Calabria Srl ha determinato una differenza di consolidamento negativa pari ad euro 8.998.589;

Tabella 16

Quota Patrimonio Netto Sorical Spa (al netto riserva derivati) al 53,50%	€ 6.107.945,00
Valore della Partecipazione Sorical Spa in Regione Calabria	€ 15.106.534,00
Differenza	€ 8.998.589,00

Il risultato dell'esercizio consolidato del 2018 è di euro 95.362.018: esso è riconducibile per euro 419.421.638 alla capogruppo Regione Calabria, comprensivo del consolidamento del Consiglio Regionale (consolidato con la propria partecipata) e, per la restante parte, ai risultati economici dei soggetti consolidati, rettificati per effetto sia dell'elisione delle poste infragruppo che delle scritture di armonizzazione.

Tabella 17

Incidenza dell'utile del componente del Gruppo di consolidamento sul risultato d'esercizio consolidato		
Risultati economici rettificati	Risultato d'esercizio	Valore percentuale
Regione Calabria (Giunta + Consiglio)	€ 419.421.638	439,82%
ARSAC - Agenzia Regionale per lo Sviluppo dell'Agricoltura Calabrese	-€ 35.063.276	-36,77%
ARCEA - Agenzia Regione Calabria per le erogazioni in agricoltura	-€ 2.680.652	-2,81%
Azienda Calabria Lavoro	-€ 24.596.587	-25,79%
ARPACAL - Agenzia Regionale per la Protezione dell'Ambiente della Calabria	-€ 14.058.099	-14,74%
Azienda Calabria Verde - Azienda regionale per la forestazione e per le politiche della montagna	-€ 117.216.092	-122,92%
ATERP Calabria - Aziende territoriali per l'edilizia residenziale pubblica regionale	-€ 86.849.622	-91,07%
Istituto regionale per la comunità Arberesh di Calabria in liquidazione	€ 46	0,00%
Istituto regionale per la Comunità Grecanica di Calabria in liquidazione	-€ 358	0,00%
Istituto regionale per la Comunità Occitana in liquidazione	-€ 89	0,00%
Ente per i Parchi marini regionali	-€ 291.365	-0,31%
Fondazione "Mediterranea Terina Onlus" in house	-€ 901.434	-0,95%
Fincalabra Spa	-€ 1.878.170	-1,97%
Sorical Spa in liquidazione	-€ 296.683	-0,31%
Fondazione "Film Commission"	-€ 600.000	-0,63%
Terme Sibarite Spa	-€ 69.910	-0,07%
Ferrovie della Calabria Srl	-€ 39.557.329	-41,48%
Risultato d'esercizio consolidato al 31.12.2018	€ 95.362.018	100,00%

Infine, si precisa che il valore del Patrimonio Netto consolidato riflette la sottoscrizione di uno strumento finanziario derivato da parte della società Sorical Spa in liquidazione.

Difatti, la voce “Riserve da Capitale” del bilancio consolidato contiene al suo interno la “riserva per operazioni di copertura di flussi finanziari attesi” del bilancio chiuso al 31/12/2018 della componente del gruppo di consolidamento Sorical Spa in liquidazione.

Tale riserva si compone dalla valutazione al fair value di un contratto stipulato in data 16 dicembre 2008 per la copertura dal rischio di tasso di interessi (Interest Rate Swap).

Infatti, per come emerge dalla lettura della documentazione trasmessa, la Sorical S.p.A. ha stipulato il contratto con Depfa Bank plc allo scopo di contrastare gli effetti negativi sul mercato dei tassi di interesse.

4.5 FONDI PER RISCHI ED ONERI

Tabella 18

FONDI PER RISCHI ED ONERI	2018	2017	Variazioni
Per trattamento di quiescenza	€ 0	€ 0	€ 0
Per imposte	€ 101.780	€ 101.781	-€ 1
Altri	€ 199.761.237	€ 476.934.060	-€ 277.172.823
Fondo di consolidamento per rischi ed oneri futuri	€ 4.526.193	€ 3.322	€ 4.522.871
TOTALE FONDI RISCHI ED ONERI	€ 204.389.210	€ 477.039.163	-€ 272.649.953

Le somme incluse in tali fondi sono destinate alla copertura di passività potenziali il cui verificarsi è probabile o possibile. Tali passività sono valutate secondo stime basate su conoscenze e dati il più oggettivi possibili e nel rispetto dei principi di prudenza e di rappresentazione veritiera e corretta della realtà.

Alla data di chiusura del bilancio sono stati valutati i necessari accantonamenti a fondi rischi ed oneri destinati a coprire perdite o debiti con le seguenti caratteristiche:

- ✓ natura determinata;
- ✓ esistenza certa o probabile;
- ✓ ammontare o data di sopravvenienza indeterminati alla chiusura dell'esercizio.

I fondi rischi consolidati ammontano ad euro 204.389.210 e sono prevalentemente composti dal fondo per oneri da contenzioso.

Si riporta nella tabella che segue la composizione della voce FONDO PER RISCHI ED ONERI per singolo componente del Gruppo di Consolidamento:

Tabella 19

Composizione fondo rischi e oneri nel bilancio consolidato																			
	Gruppo Consolidato Regione Calabria (Diretta e Consolidata) Bilancio Risultato	ARCA SIC Risultato	ARCEA Risultato	AZIENDA CALABRIA LAVORO Risultato	ASPIACAL Risultato	AZIENDA CALABRIA TERRE Risultato	AZIENDA Risultato	Bilancio regionale per la Calabria (Interessi e Calcolati in liquidazione) Risultato	Bilancio regionale per la Calabria (Gestione di Calabria in liquidazione) Risultato	Bilancio regionale per la Calabria (Gestione di Calabria in liquidazione) Risultato	Per la Calabria (Risultato) Risultato	Fondo di Risparmio "Medio e Grande" Risultato	FONDAZIONE SPA Risultato	FONDAZIONE LIQUIDAZIONE Risultato	FONDAZIONE FILIA COMMISSIONI Risultato	FONDAZIONE SINDACATO Risultato	FONDAZIONE CALABRIA SRL Risultato	Totale	
1	€ 0	€ 0	€ 0	€ 0	€ 0	€ 0	€ 0	€ 0	€ 0	€ 0	€ 0	€ 0	€ 0	€ 0	€ 0	€ 0	€ 0	€ 0	
2	€ 0	€ 0	€ 0	€ 0	€ 0	€ 0	€ 0	€ 0	€ 0	€ 0	€ 0	€ 0	€ 0	€ 0	€ 0	€ 0	€ 0	€ 0	
3	€ 33.334.482	€ 1.482.824	€ 219.437	€ 23.000	€ 0	€ 78.437.734	€ 32.335.183	€ 0	€ 0	€ 0	€ 0	€ 31.264	€ 1.021.368	€ 23.209.712	€ 2.339.813	€ 0	€ 0	€ 0	€ 199.343.237
4	€ 4.254.193	€ 0	€ 0	€ 0	€ 0	€ 0	€ 0	€ 0	€ 0	€ 0	€ 0	€ 0	€ 0	€ 0	€ 0	€ 0	€ 0	€ 0	€ 4.254.193
	€ 41.844.455	€ 1.482.824	€ 219.437	€ 23.000	€ 0	€ 78.437.734	€ 32.335.183	€ 0	€ 0	€ 0	€ 0	€ 31.264	€ 1.021.368	€ 23.209.712	€ 2.339.813	€ 0	€ 0	€ 0	€ 204.197.430
	Incidenza del "Totale del Fondo Rischi e Oneri" dei singoli componenti del Gruppo di consolidamento sul "Totale del Fondo Rischi e Oneri" del Bilancio Consolidato	3,53%	0,07%	0,03%	0,00%	28,57%	32,31%	0,00%	0,00%	0,00%	0,00%	0,01%	2,47%	11,34%	1,16%	0,00%	0,00%	0,00%	2,61%

Il Fondo Rischi ed Oneri del bilancio consolidato, riflette la presenza nel bilancio Sorical spa in liquidazione dello strumento finanziario derivato Depfa Plc in quanto, in applicazione del nuovo principio contabile OIC 32, aggiornato in ottemperanza al D. Lgs 139/2015, è stato rilevato il fondo "strumenti finanziari derivati passivi". Tale fondo riporta il fair value del derivato stipulato dalla Sorical con Depfa Plc nel 2008.

Inoltre, tale posta contabile riflette la presenza del "Fondo di consolidamento per rischi ed oneri futuri" dell'accantonamento corrispondente al valore stornato dal conto Costi per "Contributi agli Investimenti ad altri soggetti" e fatto confluire nel conto Risconti Attivi riferito rispettivamente alla Società Terme Sibarite Spa per euro 104.103 ed alla Società Ferrovie della Calabria S.r.l. per euro 4.422.090.

4.6 TRATTAMENTO DI FINE RAPPORTO

L'importo complessivo contabilizzato del TFR (tabella seguente) rappresenta l'effettivo debito da parte dei soggetti del gruppo nei confronti dei dipendenti al netto degli anticipi corrisposti in conformità di legge dei contratti di lavoro vigenti, considerando ogni forma di lavoro avente carattere continuativo.

Per quanto riguarda il trattamento di fine rapporto dei dipendenti a tempo indeterminato e determinato di Regione Calabria, si precisa che lo stesso è pagato dall'Inps (gestione ex Inpdap), e, pertanto, non è da iscriverne nell'ambito dello Stato Patrimoniale.

Tabella 20

TRATTAMENTO DI FINE RAPPORTO	2018	2017	Variazioni
TOTALE T.F.R.	€ 20.337.121	€ 21.453.176	-€ 1.116.055

4.7 DEBITI

La situazione dei debiti è riepilogata nella seguente tabella:

Tabella 21

DEBITI	2018	2017	Variazioni
Debiti da finanziamento	€ 1.928.109.838	€ 1.609.785.619	€ 318.324.219
<i>prestiti obbligazionari</i>	€ 0	€ 0	€ 0
<i>v/ altre amministrazioni pubbliche</i>	€ 871.824.752	€ 536.836.663	€ 334.988.089
<i>verso banche e tesoriere</i>	€ 117.488.572	€ 114.336.523	€ 3.152.049
<i>verso altri finanziatori</i>	€ 938.796.514	€ 958.612.433	-€ 19.815.919
Debiti verso fornitori	€ 341.557.680	€ 351.760.511	-€ 10.202.831
Acconti	€ 7.087.929	€ 4.328.744	€ 2.759.185
Debiti per trasferimenti e contributi	€ 2.354.829.932	€ 2.327.953.772	€ 26.876.160
<i>enti finanziati dal servizio sanitario nazionale</i>	€ 0	€ 0	€ 0
<i>altre amministrazioni pubbliche</i>	€ 2.204.926.946	€ 2.147.121.012	€ 57.805.934

<i>imprese controllate</i>	€ 30.129.544	€ 22.871.546	€ 7.257.998
<i>imprese partecipate</i>	€ 51.595	€ 3.654.776	-€ 3.603.181
<i>altri soggetti</i>	€ 119.721.847	€ 154.306.438	-€ 34.584.591
Altri debiti	€ 610.494.597	€ 697.430.929	-€ 86.936.332
<i>Tributari</i>	€ 53.292.319	€ 55.238.049	-€ 1.945.730
<i>verso istituti di previdenza e sicurezza sociale</i>	€ 51.553.249	€ 66.329.540	-€ 14.776.291
<i>per attività svolta per c/terzi (2)</i>	€ 0	€ 0	€ 0
<i>Altri</i>	€ 505.649.029	€ 575.863.340	-€ 70.214.311
TOTALE DEBITI (D)	€ 5.242.079.976	€ 4.991.259.575	€ 250.820.401

Di seguito si riporta il dettaglio delle singole voci di debito.

Debiti da finanziamento:

- *Debiti verso altre amministrazioni pubbliche*

Tale tipologia raccoglie essenzialmente i debiti che si sono formati per le anticipazioni di liquidità. Il totale ammonta ad euro 871.824.752

- *Debiti verso altri finanziatori*

Tale tipologia raccoglie essenzialmente i debiti verso istituti di credito per la contrazione di mutui per l'importo di euro 938.796.514

- *Debiti verso banche e tesoriere*

Tale tipologia accoglie gli altri debiti verso istituti di credito ed ammonta ad euro 117.488.572.

Debiti verso i fornitori

Tale voce comprende in particolare tutti i debiti dei partecipanti il gruppo consolidato verso i fornitori per l'acquisto di beni e servizi.

Acconti ricevuti

Tale voce comprende in particolare gli anticipi da clienti ricevuti dalle Società. In questa voce sono incluse anche le somme anticipate dalla gestione economica che, per gli enti in contabilità finanziaria, corrispondono a una partita di giro.

Debiti per trasferimenti e contributi

In questa voce sono ricompresi principalmente i trasferimenti alle aziende sanitarie ed ospedaliere, oltre a quelli verso gli enti locali.

Nei debiti verso altri soggetti sono compresi i trasferimenti o contributi verso beneficiari privati (imprese, famiglie o Istituzioni Sociali private).

Altri debiti

In questa voce sono compresi i debiti per i tributi diretti e indiretti, nonché per le ritenute su redditi di lavoro dipendente e su redditi di lavoro autonomo e per i contributi previdenziali e assistenziali.

Tra gli altri debiti sono contabilizzati i rimborsi verso amministrazioni pubbliche, verso collaboratori occasionali e continuativi, verso organi istituzionali.

Il totale degli "Altri Debiti" ammonta ad euro 610.494.597 e risulta composto da:

- *Debiti tributari*

Tale tipologia raccoglie essenzialmente i debiti per i tributi diretti e indiretti, nonché per le ritenute su redditi di lavoro dipendente e su redditi di lavoro autonomo, ed ammonta ad euro 53.292.319.

- *Debiti verso Istituti di previdenza*

Tale tipologia raccoglie essenzialmente i debiti per i contributi previdenziali e assistenziali ed ammonta ad euro 51.553.249.

- *Debiti verso altri*

Tale tipologia comprende principalmente i debiti verso i dipendenti per produttività, straordinario, missioni, i compensi per i componenti degli organi istituzionali e i debiti per residui perenti ed ammonta ad euro 505.649.029.

Tale posta contabile contiene tutte le tipologie di debiti crediti che non hanno trovato specifica allocazione nelle altre voci di debito del bilancio consolidato.

Si riporta nella tabella che segue la composizione della voce DEBITI per singolo componente del Gruppo di Consolidamento:

Tabella 22

Composizione dei debiti nel bilancio consolidato																				
	D) DEBITI (1)	Regione Calabria (Giunta e Consiglio)	ARSAC	ARCEA	Azienda Calabria Lavoro	ARPACAL	Azienda Calabria Verde	ATERP	Istituto Regionale per la Comunità Arberesha di Calabria in Liquidazione	Istituto Regionale per la Comunità Grecanica di Calabria in Liquidazione	Istituto Regionale per la Comunità Occitana di Calabria in Liquidazione	Ente per i Partiti Regionali	Fondazione Mediterraneo a Tirina Onlus	Incalsabro Spa	Serical Spa in Liquidazione	Fondazione e Hm Commission	Tracce Silabite Spa	Ferrovie della Calabria Srl	Totale	Percentuale di incidenza della tipologia di debito sul "Totale dei debiti" del Bilancio Consolidato
1	Debiti da finanziamento	€ 1.810.571.931	€ 0	€ 0	€ 0	€ 0	€ 0	€ 1.172.565	€ 0	€ 0	€ 0	€ 0	€ 9.001	€ 348.036	€ 108.369.207	€ 2	€ 391.947	€ 7.247.129	€ 1.938.199.838	36,781%
a	prestiti obbligazionari	€ 0	€ 0	€ 0	€ 0	€ 0	€ 0	€ 0	€ 0	€ 0	€ 0	€ 0	€ 0	€ 0	€ 0	€ 0	€ 0	€ 0	€ 0	0,000%
b	altre sovvenzioni pubbliche	€ 471.824.752	€ 0	€ 0	€ 0	€ 0	€ 0	€ 0	€ 0	€ 0	€ 0	€ 0	€ 0	€ 0	€ 0	€ 0	€ 0	€ 0	€ 471.824.752	16,631%
c	verso banche e banche	€ 48	€ 0	€ 0	€ 0	€ 0	€ 0	€ 1.174.565	€ 0	€ 0	€ 0	€ 0	€ 7.001	€ 798.073	€ 108.369.207	€ 2	€ 391.947	€ 7.247.129	€ 117.488.573	3,141%
d	verso altre finanziarie	€ 938.747.131	€ 0	€ 0	€ 0	€ 0	€ 0	€ 0	€ 0	€ 0	€ 0	€ 0	€ 0	€ 49.383	€ 0	€ 0	€ 0	€ 0	€ 938.796.514	17,989%
2	Debiti verso fornitori	€ 321.038.494	€ 739.078	€ 998.075	€ 2.123.318	€ 4.208.987	€ 1.646.971	€ 4.933.570	€ 0	€ 0	€ 0	€ 7.759	€ 2.392.485	€ 972.017	€ 84.294.284	€ 110.048	€ 99.729	€ 17.977.903	€ 341.357.680	6,516%
3	Accordi	€ 0	€ 0	€ 0	€ 0	€ 0	€ 0	€ 0	€ 0	€ 0	€ 0	€ 0	€ 1.652	€ 7.029.129	€ 0	€ 0	€ 0	€ 0	€ 7.030.781	0,135%
4	Debiti per trasferimenti e contributi (in) provvisori dal versato ammontare	€ 2.323.364.156	€ 805.714	€ 0	€ 0	€ 10.375	€ 23.000	€ 17.234.730	€ 0	€ 0	€ 0	€ 0	€ 0	€ 0	€ 13.392.937	€ 0	€ 0	€ 0	€ 2.344.664.865	44,912%
a	nazionale	€ 0	€ 0	€ 0	€ 0	€ 0	€ 0	€ 0	€ 0	€ 0	€ 0	€ 0	€ 0	€ 0	€ 0	€ 0	€ 0	€ 0	€ 0	0,000%
b	altre amministrazioni pubbliche	€ 2.186.876.127	€ 805.714	€ 0	€ 0	€ 10.375	€ 0	€ 17.234.730	€ 0	€ 0	€ 0	€ 0	€ 0	€ 0	€ 0	€ 0	€ 0	€ 0	€ 2.199.916.846	42,063%
c	imprese controllate	€ 30.107.544	€ 0	€ 0	€ 0	€ 22.000	€ 0	€ 0	€ 0	€ 0	€ 0	€ 0	€ 0	€ 0	€ 0	€ 0	€ 0	€ 0	€ 30.129.544	0,575%
d	imprese partecipate	€ 31.395	€ 0	€ 0	€ 0	€ 0	€ 0	€ 0	€ 0	€ 0	€ 0	€ 0	€ 0	€ 0	€ 0	€ 0	€ 0	€ 0	€ 31.395	0,001%
e	altre società	€ 106.338.890	€ 0	€ 0	€ 0	€ 0	€ 0	€ 0	€ 0	€ 0	€ 0	€ 0	€ 0	€ 0	€ 13.392.937	€ 0	€ 0	€ 0	€ 119.731.827	3,284%
5	Altri debiti	€ 291.333.586	€ 2.344.366	€ 715.380	€ 15.932.922	€ 4.706.607	€ 31.683.328	€ 6.632.612	€ 0	€ 1.492	€ 18	€ 298.987	€ 3.308.134	€ 193.741.471	€ 12.070.934	€ 811.439	€ 227.383	€ 30.411.334	€ 610.494.597	3,284%
a	imbutoni	€ 14.832.368	€ 783.955	€ 117.798	€ 756.969	€ 1.506.147	€ 12.809.869	€ 436.335	€ 0	€ 1.492	€ 18	€ 0	€ 2.911.384	€ 244.608	€ 6.876.979	€ 8.887	€ 107.253	€ 12.778.055	€ 53.293.337	1,017%
b	verso istituti di previdenza e sicurezza soci	€ 19.881.628	€ 702.631	€ 116.382	€ 2.444.017	€ 676.695	€ 17.481.911	€ 27.959	€ 0	€ 0	€ 0	€ 0	€ 230.883	€ 393.038	€ 1.923.157	€ 0	€ 104.813	€ 8.470.132	€ 51.253.249	0,983%
c	per attività svolta per conto terzi (2)	€ 0	€ 0	€ 0	€ 0	€ 0	€ 0	€ 0	€ 0	€ 0	€ 0	€ 0	€ 0	€ 0	€ 0	€ 0	€ 0	€ 0	€ 0	0,000%
d	altri	€ 256.601.590	€ 857.780	€ 481.400	€ 12.730.936	€ 3.523.764	€ 21.393.548	€ 3.168.298	€ 0	€ 0	€ 0	€ 298.987	€ 1.366.665	€ 192.103.825	€ 4.170.798	€ 812.552	€ 15.517	€ 21.651.151	€ 505.449.011	9,442%
	TOTALE DEBITI (1b)	€ 4.646.338.167	€ 3.899.358	€ 1.713.455	€ 18.058.240	€ 8.925.463	€ 53.354.199	€ 26.977.437	€ 0	€ 1.492	€ 18	€ 386.746	€ 5.999.171	€ 201.140.703	€ 218.127.181	€ 991.489	€ 718.359	€ 55.643.490	€ 5.142.079.976	100,000%

Al 31.12.2018 la composizione dei debiti con scadenza oltre l'esercizio (a medio/lungo termine) è la seguente:

Tabella 23

Debiti oltre l'esercizio			
		DEBITI	Totale
1		Debiti da finanziamento	€ 88.252.935,00
	a	<i>prestiti obbligazionari</i>	€ -
	b	<i>v/ altre amministrazioni pubbliche</i>	€ -
	c	<i>verso banche e tesoriere</i>	€ 88.208.743,00
	d	<i>verso altri finanziatori</i>	€ 44.192,00
2		Debiti verso fornitori	€ 40.967.708,00
3		Acconti	€ 5.524.575,00
4		Debiti per trasferimenti e contributi	€ 10.173.275,00
	a	<i>enti finanziati dal servizio sanitario nazionale</i>	€ -
	b	<i>altre amministrazioni pubbliche</i>	€ -
	c	<i>imprese controllate</i>	€ -
	d	<i>imprese partecipate</i>	€ -
	e	<i>altri soggetti</i>	€ 10.173.275,00
5		-Altri debiti	€ 209.488.630,00
	a	<i>tributari</i>	€ 6.683.468,00
	b	<i>verso istituti di previdenza e sicurezza sociale</i>	€ 3.323.462,00
	c	<i>per attività svolta per c/terzi (2)</i>	€ -
	d	<i>altri</i>	€ 199.481.700,00
		TOTALE DEBITI (D)	€ 662.321.963,00

4.8 RATEI, RISCONTI E CONTRIBUTI AGLI INVESTIMENTI

I ratei i risconto e i contributi agli investimenti sono di seguito riassunti

Tabella 24

Ratei e Risconti e Contributi agli Investimenti	2018	2017	Variazioni
Ratei passivi	€ 1.017.460	€ 1.067.926	-€ 50.466
Risconti passivi	€ 720.824.184	€ 674.662.559	€ 46.161.625
Contributi agli investimenti	€ 270.067.083	€ 270.127.091	-€ 60.008
da altre amministrazioni pubbliche	€ 270.067.083	€ 270.127.091	-€ 60.008
da altri soggetti	€ 0	€ 0	€ 0
Concessioni pluriennali	€ 0	€ 0	€ 0
Altri risconti passivi	€ 450.757.101	€ 404.535.468	€ 46.221.633
TOTALE RATEI E RISCONTI	€ 721.841.644	€ 675.730.485	€ 46.111.159

5. Analisi delle voci del conto economico

In base al principio generale n. 17 della competenza economica, contenuto nell'Allegato 4/1 al decreto legislativo n. 118/2011, i ricavi devono essere imputati all'esercizio nel quale si verificano le seguenti condizioni:

- il processo produttivo di produzione dei beni o erogazione dei servizi da parte dell'amministrazione pubblica è stato completato;

- l'erogazione del servizio o la cessione del bene è già avvenuta, cioè si è verificato il passaggio sostanziale del titolo di proprietà oppure i servizi sono stati resi.

I componenti economici positivi devono essere correlati ai componenti economici negativi. Anche questa correlazione costituisce corollario del principio della competenza economica.

I componenti economici negativi devono avere correlazione con i ricavi dell'esercizio o con le altre risorse rese disponibili per il regolare svolgimento delle attività istituzionali (proventi).

Le rettifiche di consolidamento che hanno riguardato il Conto economico sono espresse nella tabella successiva:

Tabella n.25

CONTO ECONOMICO					
		REGIONE CON ASSEMBLEA LEGISLATIVA	RESTO DEL GRUPPO ESCLUSA ASSEMBLEA LEGISLATIV A	RETTIFICHE DI CONSOLID.	CONSOLIDATO
A	componenti positivi della gestione	5.622.917.118	188.337.533	-1.500.000	5.809.754.651
B	componenti negativi della gestione	5.367.320.233	550.735.638	- 283.026.682	5.635.029.189
	Differenza tra componenti positivi e negativi della gestione (A-B)	255.596.885	-362.398.105	281.526.682	174.725.462
C	Proventi ed oneri finanziari	-50.456.490	-6.369.725	0	-56.826.215
D	Rettifica di valore attività finanziarie	-2.017.392	0	1.776.273	-241.119
E	Proventi e oneri straordinari	-56.134.435	59.150.731	0	3.016.296
	Imposte	10.872.103	14.442.521	-2.218	25.312.406
	Risultato d'esercizio (comprensivo della quota di terzi)	136.116.465	-324.059.620	283.305.173	95.362.018
	Risultato d'esercizio di pertinenza di terzi	2.672.720	0	0	2.672.720

I componenti positivi della gestione ammontano ad euro **5.809.754.651**, così suddivisi:

5.1 COMPONENTI POSITIVI DELLA GESTIONE

Tabella 26

COMPONENTI POSITIVI DELLA GESTIONE	2018	2017	Variazioni
Proventi da tributi	€ 4.363.442.249	€ 4.470.404.176	-€ 106.961.927
Proventi da fondi perequativi	€ 0	€ 0	€ 0
Proventi da trasferimenti e contributi	€ 1.205.731.619	€ 1.067.178.806	€ 138.552.813
<i>Proventi da trasferimenti correnti</i>	€ 593.027.156	€ 535.324.648	€ 57.702.508
<i>Quota annuale di contributi agli investimenti</i>	€ 5.921.111	€ 4.618.817	€ 1.302.294
<i>Contributi agli investimenti</i>	€ 606.783.352	€ 527.235.341	€ 79.548.011
Ricavi delle vendite e prestazioni e proventi da servizi pubblici	€ 156.001.500	€ 160.994.646	-€ 4.993.146
<i>Proventi derivanti dalla gestione dei beni</i>	€ 28.795.340	€ 32.554.832	-€ 3.759.492
<i>Ricavi della vendita di beni</i>	€ 939.885	€ 1.745.936	-€ 806.051
<i>Ricavi e proventi dalla prestazione di servizi</i>	€ 126.266.275	€ 126.693.878	-€ 427.603
Variazioni nelle rimanenze di prodotti in corso di lavorazione, etc. (+/-)	€ 0	€ 0	€ 0
Variazione dei lavori in corso su ordinazione	€ 4.882.073	-€ 10.190.195	€ 15.072.268
Incrementi di immobilizzazioni per lavori interni	€ 852.221	€ 0	€ 852.221
Altri ricavi e proventi diversi	€ 78.844.989	€ 99.198.292	-€ 20.353.303
TOTALE COMPONENTI POSITIVI DELLA GESTIONE (A)	€ 5.809.754.651	€ 5.787.585.725	€ 22.168.926

Proventi da tributi

La voce comprende proventi da tributi diretti (IRPEF non sanità ed altre imposte dirette), proventi da tributi indiretti (tasse automobilistiche, IRAP, tributo speciale discarica, tasse sulle concessioni regionali e imposta regionale sulle concessioni statali, tassa per abilitazione professionale, tassa per concessione di caccia e pesca), proventi da tributi destinati alla sanità (imposta regionale sulle attività produttive, compartecipazione IVA sanità, addizionale IRPEF sanità), proventi da tributi devoluti e regolati alle autonomie speciali (imposta di registro), proventi da compartecipazione da tributi (compartecipazione IVA a Regioni non Sanità).

I proventi da tributi al 31.12.2018 ammontano ad euro 4.363.442.249.

Proventi da trasferimenti e contributi

Ammontano ad euro 1.205.731.619 e sono composti da:

- “*Proventi da trasferimenti correnti*” che comprendono i trasferimenti soprattutto da parte di Amministrazioni Pubbliche, per lo più Amministrazioni centrali e da altri soggetti (UE e soggetti privati), ed i trasferimenti Ag.Com per le funzioni delegate al Corecom Calabria, ammontano complessivamente ad euro 593.027.156;
- “*Quota annuale di contributi agli investimenti*”, comprendono la quota annuale dei contributi FAS per la costruzione della Cittadella Regionale ed ammontano ad euro 5.921.111;
- “*Contributi agli investimenti*” che comprendono i contributi soprattutto da Amministrazioni pubbliche centrali, dall’Unione Europea ed ammontano complessivamente ad euro 606.783.352.

Ricavi delle vendite e prestazioni e proventi da servizi pubblici

Ammontano ad euro 156.001.500 e sono composti da:

- “*Proventi derivanti dalla gestione di beni*” si riferiscono a canoni, e concessioni, diritti reali di godimento e servitù onerose, nonché i fitti e i noleggi attivi ed ammontano ad complessivamente ad euro 28.795.340.
- “*Ricavi derivanti dalla vendita di beni*” ammontano complessivamente ad euro 999.885.

* *“Ricavi e proventi derivanti dalla prestazione di servizi”* si riferiscono ai ricavi da autorizzazioni e rilascio documenti e diritti di cancelleria, ai ricavi per servizi ispettivi e di controlli, ai ricavi per la tariffa smaltimento rifiuti solidi urbani ed ammontano ad euro 126.266.275.

Altri ricavi e proventi diversi

La voce comprende indennizzi di assicurazione, proventi derivanti dall'attività di controllo e di repressione degli illeciti (entrate da Istituzioni Sociali Private, da imprese, da famiglie, da Pubblica Amministrazione), proventi derivanti da rimborsi (essenzialmente recuperi e restituzioni, per la maggior parte da Amministrazioni centrali) e rimborsi ricevuti per spese di personale comandato in altre amministrazioni. Il totale della voce ammonta ad euro 78.844.989.

Si riporta nella tabella che segue la composizione dei componenti positivi della gestione del bilancio consolidato per ogni singolo componente del gruppo di consolidamento:

Tabella 27

Composizione dei componenti positivi della gestione del Bilancio Consolidato																					
		Regione Calabria (Frasca + Cossigola)	ARSA C	ARCEA	Aspiranti Calabria Lecce	ARFACAL	Aspiranti Calabria Verde	ATFRP	Istituto Comunitario per la Calabria di Lipidazione	Sistema Regionale per la Comunità Circaria di Calabria e Lipidazione	Sistema Regionale per la Comunità Oritana di Calabria e Lipidazione	Dati per i Pareri Regionali	Fondazione Mediterranea Turris Delusa	Italcristallo Spa	Vertical Spa la Lipidazione	Fondazione Ella Comuniana	Forme Sibierio Spa	Fornace della Calabria 961	Totale	Percentuale di incidenza di bilancio di quanto è il "Totale dei componenti positivi della gestione" del Bilancio Consolidato	
AICOMI COMPONENTI POSITIVI DELLA GESTIONE																					
1	Proventi da bilanci	€ 1.743.442.339	€ 0	€ 0	€ 0	€ 0	€ 0	€ 0	€ 0	€ 0	€ 0	€ 0	€ 0	€ 0	€ 0	€ 0	€ 0	€ 0	€ 0	€ 1.743.442.339	75,142%
2	Proventi da fondi patrimoniali	€ 0	€ 0	€ 0	€ 0	€ 0	€ 0	€ 0	€ 0	€ 0	€ 0	€ 0	€ 0	€ 0	€ 0	€ 0	€ 0	€ 0	€ 0	€ 0	0,000%
3	Proventi da titoli finanziari e creditivi	€ 1.197.026.313	€ 319.046	€ 3.833.871	€ 336.311	€ 1.426.201	€ 2.345.731	€ 1.194.435	€ 0	€ 0	€ 0	€ 0	€ 1.046.120	€ 0	€ 0	€ 0	€ 0	€ 0	€ 0	€ 11.970.337	50,000%
4	Proventi da servizi finanziari e creditivi	€ 1.578.507.310	€ 731.046	€ 2.231.871	€ 336.311	€ 1.426.201	€ 2.345.731	€ 1.194.435	€ 0	€ 0	€ 0	€ 0	€ 0	€ 0	€ 0	€ 0	€ 0	€ 0	€ 0	€ 11.970.337	50,000%
5	Quota dell'utile di gestione dell'esercizio	€ 2.249.301	€ 0	€ 0	€ 0	€ 0	€ 0	€ 0	€ 0	€ 0	€ 0	€ 0	€ 0	€ 0	€ 0	€ 0	€ 0	€ 0	€ 0	€ 2.249.301	0,093%
6	Cominciato a carico	€ 691.607.122	€ 0	€ 0	€ 0	€ 0	€ 184.000	€ 1.040.120	€ 0	€ 0	€ 0	€ 0	€ 0	€ 0	€ 0	€ 0	€ 0	€ 0	€ 0	€ 691.607.122	29,162%
7	Proventi da vendite di beni e prestazioni di servizi da servizi pubblici	€ 1.009.769	€ 3.326.841	€ 0	€ 0	€ 1.464.000	€ 5.330.000	€ 2.340.120	€ 0	€ 0	€ 0	€ 0	€ 335.240	€ 1.046.120	€ 86.375.265	€ 0	€ 1.046.120	€ 335.240	€ 1.046.120	€ 1.009.769	42,444%
8	Proventi da vendite di beni	€ 2.101.122	€ 1.017.312	€ 0	€ 0	€ 0	€ 1.017.312	€ 1.017.312	€ 0	€ 0	€ 0	€ 0	€ 0	€ 0	€ 0	€ 0	€ 0	€ 0	€ 0	€ 3.118.434	13,046%
9	Proventi da vendite di beni	€ 2.101.122	€ 1.017.312	€ 0	€ 0	€ 0	€ 1.017.312	€ 1.017.312	€ 0	€ 0	€ 0	€ 0	€ 0	€ 0	€ 0	€ 0	€ 0	€ 0	€ 0	€ 3.118.434	13,046%
10	Proventi da vendite di beni	€ 2.101.122	€ 1.017.312	€ 0	€ 0	€ 0	€ 1.017.312	€ 1.017.312	€ 0	€ 0	€ 0	€ 0	€ 0	€ 0	€ 0	€ 0	€ 0	€ 0	€ 0	€ 3.118.434	13,046%
11	Proventi da vendite di beni	€ 2.101.122	€ 1.017.312	€ 0	€ 0	€ 0	€ 1.017.312	€ 1.017.312	€ 0	€ 0	€ 0	€ 0	€ 0	€ 0	€ 0	€ 0	€ 0	€ 0	€ 0	€ 3.118.434	13,046%
12	Proventi da vendite di beni	€ 2.101.122	€ 1.017.312	€ 0	€ 0	€ 0	€ 1.017.312	€ 1.017.312	€ 0	€ 0	€ 0	€ 0	€ 0	€ 0	€ 0	€ 0	€ 0	€ 0	€ 0	€ 3.118.434	13,046%
13	Proventi da vendite di beni	€ 2.101.122	€ 1.017.312	€ 0	€ 0	€ 0	€ 1.017.312	€ 1.017.312	€ 0	€ 0	€ 0	€ 0	€ 0	€ 0	€ 0	€ 0	€ 0	€ 0	€ 0	€ 3.118.434	13,046%
14	Proventi da vendite di beni	€ 2.101.122	€ 1.017.312	€ 0	€ 0	€ 0	€ 1.017.312	€ 1.017.312	€ 0	€ 0	€ 0	€ 0	€ 0	€ 0	€ 0	€ 0	€ 0	€ 0	€ 0	€ 3.118.434	13,046%
15	Proventi da vendite di beni	€ 2.101.122	€ 1.017.312	€ 0	€ 0	€ 0	€ 1.017.312	€ 1.017.312	€ 0	€ 0	€ 0	€ 0	€ 0	€ 0	€ 0	€ 0	€ 0	€ 0	€ 0	€ 3.118.434	13,046%
16	Proventi da vendite di beni	€ 2.101.122	€ 1.017.312	€ 0	€ 0	€ 0	€ 1.017.312	€ 1.017.312	€ 0	€ 0	€ 0	€ 0	€ 0	€ 0	€ 0	€ 0	€ 0	€ 0	€ 0	€ 3.118.434	13,046%
17	Proventi da vendite di beni	€ 2.101.122	€ 1.017.312	€ 0	€ 0	€ 0	€ 1.017.312	€ 1.017.312	€ 0	€ 0	€ 0	€ 0	€ 0	€ 0	€ 0	€ 0	€ 0	€ 0	€ 0	€ 3.118.434	13,046%
18	Proventi da vendite di beni	€ 2.101.122	€ 1.017.312	€ 0	€ 0	€ 0	€ 1.017.312	€ 1.017.312	€ 0	€ 0	€ 0	€ 0	€ 0	€ 0	€ 0	€ 0	€ 0	€ 0	€ 0	€ 3.118.434	13,046%
19	Proventi da vendite di beni	€ 2.101.122	€ 1.017.312	€ 0	€ 0	€ 0	€ 1.017.312	€ 1.017.312	€ 0	€ 0	€ 0	€ 0	€ 0	€ 0	€ 0	€ 0	€ 0	€ 0	€ 0	€ 3.118.434	13,046%
20	Proventi da vendite di beni	€ 2.101.122	€ 1.017.312	€ 0	€ 0	€ 0	€ 1.017.312	€ 1.017.312	€ 0	€ 0	€ 0	€ 0	€ 0	€ 0	€ 0	€ 0	€ 0	€ 0	€ 0	€ 3.118.434	13,046%
TOTALE COMPONENTI POSITIVI DELLA GESTIONE (1)		€ 5.431.417.216	€ 3.347.364	€ 3.833.871	€ 336.311	€ 1.426.201	€ 5.330.000	€ 3.340.435	€ 0	€ 0	€ 0	€ 0	€ 1.381.360	€ 1.046.120	€ 86.375.265	€ 0	€ 1.046.120	€ 335.240	€ 1.046.120	€ 11.970.337	100,000%
Incidenza del "Totale dei componenti positivi della gestione" dei singoli componenti del Gruppo di consiliazione sul "Totale dei componenti positivi della gestione"		39,758%	0,031%	0,134%	0,007%	0,041%	0,237%	0,406%	0,000%	0,000%	0,000%	0,000%	0,000%	0,011%	0,117%	0,000%	0,027%	0,081%	0,081%	100,000%	

5.2 COMPONENTI NEGATIVI DELLA GESTIONE

I componenti negativi della gestione ammontano ad euro **5.635.029.189** e sono così suddivisi:

Tabella 28

COMPONENTI NEGATIVI DELLA GESTIONE	2018	2017	VARIAZIONI
Acquisto di materie prime e/o beni di consumo	€ 16.783.968	€ 16.120.629	€ 663.339
Prestazioni di servizi	€ 461.873.051	€ 469.998.428	-€ 8.125.377
Utilizzo beni di terzi	€ 10.992.965	€ 7.555.570	€ 3.437.395
Trasferimenti e contributi	€ 4.350.902.659	€ 4.327.341.791	€ 23.560.868
<i>Trasferimenti correnti</i>	€ 3.881.267.558	€ 3.882.366.988	-€ 1.099.430
<i>Contributi agli investimenti ad Amministrazioni pubb.</i>	€ 371.626.928	€ 325.433.006	€ 46.193.922
<i>Contributi agli investimenti ad altri soggetti</i>	€ 98.008.173	€ 119.541.797	-€ 21.533.624
Personale	€ 426.594.830	€ 439.977.450	-€ 13.382.620
Ammortamenti e svalutazioni	€ 262.239.009	€ 208.629.063	€ 53.609.946
<i>Ammortamenti di immobilizzazioni Immateriali</i>	€ 7.946.923	€ 875.739	€ 7.071.184
<i>Ammortamenti di immobilizzazioni materiali</i>	€ 97.800.289	€ 104.380.567	-€ 6.580.278
<i>Altre svalutazioni delle immobilizzazioni</i>	€ 0	€ 0	€ 0
<i>Svalutazione dei crediti</i>	€ 156.491.797	€ 103.372.757	€ 53.119.040
Variazioni nelle rimanenze di materie prime e/o beni di consumo (+/-)	-€ 610.455	-€ 400.955	-€ 209.500
Accantonamenti per rischi	€ 17.820.787	€ 21.151.884	-€ 3.331.097
Altri accantonamenti	€ 29.169.876	€ 9.336.736	€ 19.833.140
Oneri diversi di gestione	€ 59.262.499	€ 62.040.054	-€ 2.777.555
TOTALE COMPONENTI NEGATIVI DELLA GESTIONE (B)	€ 5.635.029.189	€ 5.561.750.650	€ 73.278.539

Acquisto di materie prime e/o beni di consumo

Tale voce comprende gli acquisti di carta, cancelleria e stampati, materiale informatico, giornali riviste e pubblicazioni, carburanti, combustibili e lubrificanti, vestiario per i commessi d'aula ed ammonta complessivamente ad euro 16.783.968.

Prestazioni di servizi

Tale voce comprende tutte le prestazioni di servizi non sanitari ed i contratti di servizio di trasporto, prestazioni professionali e specialistiche per la maggior parte assistenza tecnico – informatica, consulenze, essenzialmente per incarichi professionali di studi e ricerca, servizi amministrativi generici, servizi ausiliari come la sorveglianza e custodia, altri servizi come le spese per le consultazioni elettorali o spese legali, manutenzione ordinaria e riparazioni, per la maggior parte di beni immobili, utenze e canoni ed ammonta complessivamente ad euro 461.873.051.

Utilizzo di beni di terzi

Tale voce comprende noleggi e fitti, licenze, canoni passivi ed ammonta complessivamente ad euro 10.992.965.

Trasferimenti e contributi

Tale voce ammonta ad euro 4.350.902.659 e risulta così composta:

- “*Trasferimenti correnti*” sono per la maggior parte trasferimenti verso Amministrazioni pubbliche 3.881.267.558.
- “*Contributi agli investimenti ad Amministrazioni pubbliche*” comprendono i contributi agli investimenti essenzialmente a ASL e Aziende Ospedaliere e verso Amministrazioni locali (Comuni, province, Comunità Montane) ed ammontano complessivamente ad euro 371.626.928.

- “Contributi agli investimenti ad altri soggetti” comprendono i contributi agli investimenti verso imprese e istituzioni sociali private ed ammontano complessivamente ad euro 98.008.173.

Personale

Tale voce comprende le retribuzioni in denaro, contributi e altri costi afferenti direttamente il personale ed ammonta ad euro 426.594.830.

Ammortamenti e svalutazioni

Tale voce ammonta ad euro 262.239.009 e risulta così composta:

- “ammortamenti di immobilizzazioni immateriali” pari ad euro 7.946.923
- “ammortamenti delle immobilizzazioni materiali” pari ad euro 97.800.289
- “svalutazione dei crediti” pari ad euro 156.491.797

Accantonamenti per rischi

Tale voce ammonta ad euro 17.820.787.

Altri Accantonamenti

Tale voce ammonta ad euro 29.169.876

Oneri diversi della gestione

Tale voce comprende anche la restituzione eventuale del maggior gettito addizionale IRPEF e IRAP anno d'imposta, l'imposta di bollo e registro, la tassa smaltimento rifiuti solidi urbani, i premi di assicurazione sugli immobili ed ammonta complessivamente ad euro 59.262.499.

Si riporta nella tabella che segue la composizione dei componenti negativi della gestione del bilancio consolidato per ogni singolo componente del gruppo:

5.3 Proventi e oneri finanziari

Proventi finanziari

Tale voce ammonta ad euro 5.633.300 ed è così composta:

- “Proventi da partecipazione da altri soggetti per euro 333;
- “Altri proventi finanziari” per euro 5.652.967 e comprende gli interessi attivi di mora da altri soggetti, le entrate da redditi da capitale n.a.c. e interessi attivi da depositi bancari.

Oneri finanziari

Tale voce ammonta ad euro 62.479.515 ed è così composta:

- “Interessi passivi” per mutui e per anticipazioni di liquidità pari ad euro 62.430.498;
- “Altri oneri finanziari” pari ad euro 49.017

Le differenze tra proventi ed oneri finanziari è pari ad euro – 56.826.215.

Si riporta nella tabella che segue la composizione dei componenti positivi e negativi della gestione finanziaria del bilancio consolidato per ogni singolo componente del gruppo:

Tabella 30

Composizione dei Proventi finanziari del Bilancio Consolidato																					
		Regione Calabria (Giunta + Consiglio)	ARNAIC	ARCEA	Azienda Calabria Lavoro	ARFACAL	Azienda Calabria Viare	ATRIP	Istituto Regionale per la Comunità Archeologica di Calabria in Liquidazione	Istituto Regionale per la Comunità Cretolica di Calabria in Liquidazione	Istituto Regionale per la Comunità Oritana di Calabria in Liquidazione	Foto per il Ferial Merial Regionali	Fondazione Mediterranea Terzo Oriel	Fincalbero Spa	Serial Spa in Liquidazione	Immobiliare e Film Comercial on	Terme Sibilla Spa	Ferrovie della Calabria Srl	Totale	Percentuale di incidenza del Provento Finanziario sul "Totale dei Proventi Finanziari" del Bilancio Consolidato	
	(C) PROVENTI ED ONERI FINANZIARI																			0,000%	
	Proventi finanziari																			0,000%	
19	Proventi da partecipazioni	€ 0	€ 0	€ 0	€ 0	€ 0	€ 0	€ 0	€ 0	€ 0	€ 0	€ 0	€ 0	€ 0	€ 0	€ 333	€ 0	€ 0	€ 333	0,004%	
a	da società controllate	€ 0	€ 0	€ 0	€ 0	€ 0	€ 0	€ 0	€ 0	€ 0	€ 0	€ 0	€ 0	€ 0	€ 0	€ 0	€ 0	€ 0	€ 0	€ 0	0,000%
b	da società partecipate	€ 0	€ 0	€ 0	€ 0	€ 0	€ 0	€ 0	€ 0	€ 0	€ 0	€ 0	€ 0	€ 0	€ 0	€ 0	€ 0	€ 0	€ 0	€ 0	0,000%
c	da altri soggetti	€ 0	€ 0	€ 0	€ 0	€ 0	€ 0	€ 0	€ 0	€ 0	€ 0	€ 0	€ 0	€ 0	€ 0	€ 333	€ 0	€ 0	€ 333	0,004%	
20	Altri proventi finanziari	€ 5.502.153	€ 0	€ 8.348	€ 0	€ 9.451	€ 8.036	€ 74.221	€ 68	€ 0	€ 0	€ 0	€ 15.969	€ 0	€ 19	€ 19	€ 34.230	€ 10	€ 5.631.947	99,996%	
	Totale proventi finanziari	€ 5.502.153	€ 0	€ 8.348	€ 0	€ 9.451	€ 8.036	€ 74.221	€ 68	€ 0	€ 0	€ 0	€ 15.969	€ 0	€ 19	€ 485	€ 34.230	€ 10	€ 5.631.947	100,000%	
	Incidenza del "Totale dei Proventi Finanziari" dei singoli componenti del Gruppo di consolidamento sul "Totale dei Proventi Finanziari" del Bilancio Consolidato	97,321%	0,000%	0,148%	0,000%	0,167%	0,151%	1,213%	0,001%	0,000%	0,000%	0,000%	0,200%	0,000%	0,012%	0,005%	0,000%	0,000%	100,000%		

Tabella 31

Composizione degli Oneri finanziari del Bilancio Consolidato																				
		Regione Calabria (Giunta + Consiglio)	ARSAC	ARCEA	Azienda Calabria Lavoro	ARPACAL	Azienda Calabria Verde	ATBIP	Istituto Regionale per la Consolidità Urbanistica Calabria in Liquidazione	Istituto Regionale per la Consolidità Grecanico di Calabria in Liquidazione	Istituto Regionale per la Consolidità Orizzontale di Calabria in Liquidazione	Fate per i Parco Marino Regionale	Fondazione No-biservenza Terza Orale	Fiscalbra Spa	Serfal Spa in Liquidazione	Fondazione Dino Comunista	Terme Sironio Spa	Ferrovie della Calabria Srl	Totale	Percentuale di incidenza degli Oneri finanziari sul "Totale degli Oneri finanziari" del Bilancio Consolidato
	Oneri finanziari																			0,040%
21	Interessi ed altri oneri finanziari																			0,040%
a	Interessi passivi	€ 35.937.603	€ 6.703	€ 0	€ 0	€ 0	€ 578	€ 325.442	€ 22	€ 364	€ 59	€ 0	€ 0	€ 0	€ 5.705.378	€ 0	€ 0	€ 229.919	€ 62.438.498	99,921%
b	Altri oneri finanziari	€ 1.042	€ 0	€ 0	€ 0	€ 0	€ 0	€ 0	€ 0	€ 0	€ 0	€ 0	€ 1.954	€ 30.708	€ 0	€ 247	€ 15.466	€ 0	€ 49.817	0,079%
	Totale Oneri finanziari	€ 35.938.645	€ 6.703	€ 0	€ 0	€ 0	€ 578	€ 325.442	€ 22	€ 364	€ 59	€ 0	€ 1.954	€ 30.708	€ 5.705.378	€ 247	€ 15.466	€ 229.919	€ 62.479.515	100,000%
	Incidenza del "Totale degli Oneri finanziari" dei singoli componenti del Gruppo di consolidamento sul "Totale degli Oneri finanziari" del Bilancio Consolidato	99,263%	0,111%	0,000%	0,000%	0,000%	0,001%	0,011%	0,000%	0,001%	0,000%	0,000%	0,003%	0,010%	5,139%	0,000%	0,025%	0,368%	100,000%	

5.4 Rettifiche di valore delle attività finanziarie

Il valore consolidato delle rettifiche di valore delle attività finanziarie, esposto nella tabella 43, è dato dall'aggregazione dei valori delle singole voci contabili risultanti dai bilanci dei componenti del gruppo per come di seguito specificato

Tabella 32

RETTIFICHE DI ATTIVITÀ FINANZIARIE	2018	2017	VARIAZIONI
Rivalutazioni	€ 721.396	€ 1.698.097	-€ 976.701
Svalutazioni	€ 962.515	€ 780.727	€ 181.788
TOTALE RETTIFICHE (D)	-€ 241.119	€ 917.370	-€ 1.158.489

Le rivalutazioni delle attività finanziarie ammontano ad euro 721.936 e si riferiscono al maggior valore assunto da alcune delle partecipazioni regionali valutate secondo il metodo del patrimonio netto.

Le svalutazioni delle attività finanziarie ammontano ad euro 962.515 e si riferiscono, anch'esse al minore valore assunto da alcune delle partecipazioni regionali valutate secondo il metodo del patrimonio netto.

Si riporta nella tabella che segue la composizione dei componenti delle rettifiche di valore delle attività finanziarie del bilancio consolidato per ogni singolo componente del gruppo:

Tabella 33

Composizione della sezione rettifica di valore "Attività Finanziarie" del Bilancio Consolidato																				
		Regione Calabria (Giunta + Consiglio)	ARSAC	ARCEA	Azienda Calabria Lamezia	ARFACAL	Azienda Calabria Verde	ATERP	Istituto Regionale per la Consolidazione Archeologica di Calabria in Liquidazione	Istituto Regionale per le Consolidazioni Cronache di Calabria in Liquidazione	Istituto Regionale per la Consolidazione Cronache di Calabria in Liquidazione	Istituto per i Materici Regionali	Fondazione Mediterranea Tirreno Oulite	Riccaterra Spa	Servizi Spa in Liquidazione	Fondazione Film Commission	Torre Sibarite Spa	Ferrovie della Calabria Srl	Totale	
	D) RETTIFICHE DI VALORE ATTIVITA' FINANZIARIE																			
22	Rivalutazioni	€ 721.396	€ 0	€ 0	€ 0	€ 0	€ 0	€ 0	€ 0	€ 0	€ 0	€ 0	€ 0	€ 0	€ 0	€ 0	€ 0	€ 0	€ 0	€ 721.396
23	Svalutazioni	-€ 942.515	€ 0	€ 0	€ 0	€ 0	€ 0	€ 0	€ 0	€ 0	€ 0	€ 0	€ 0	€ 0	€ 0	€ 0	€ 0	€ 0	€ 0	-€ 942.515
	TOTALE RETTIFICHE DI VALORE ATTIVITA' FINANZIARIE	-€ 241.119	€ 0	€ 0	€ 0	€ 0	€ 0	€ 0	€ 0	€ 0	€ 0	€ 0	€ 0	€ 0	€ 0	€ 0	€ 0	€ 0	€ 0	-€ 241.119
	Incidenza del "Totale Rettifiche di Valore Attività Finanziarie" del riepilogo componenti del Gruppo di consolidamento sul "Totale Rettifiche di Valore Attività Finanziarie" del Bilancio Consolidato	100,000%	0,000%	0,000%	0,000%	0,000%	0,000%	0,000%	0,000%	0,000%	0,000%	0,000%	0,000%	0,000%	0,000%	0,000%	0,000%	0,000%	0,000%	100,000%

5.5 Proventi e oneri straordinari

La voce proventi straordinari ammonta ad euro 518.029.947 e comprende anche la quota di ricavi e/o proventi delle quattro società e delle due fondazioni in contabilità civilista, che ai sensi del dettato del D.lgs. n. 139/2015, sono state contabilizzate nella sezione ordinaria del bilancio.

Di seguito il prospetto della composizione:

Tabella 34

Composizione dei proventi straordinari del Bilancio Consolidato																					
		Regione Calabria (Giunta + Consiglio)	ANSAC	ARCEA	Azienda Calabria Lavoro	ARPACAL	Azienda Calabria Verde	ATIRP	Istituto Regionale per la Comunità Albanesi di Calabria in liquidazione	Istituto Regionale per la Comunità Grecanici di Calabria in liquidazione	Istituto Regionale per la Comunità Ortociani di Calabria in liquidazione	Ete per i Parchi Marini Regionali	Fondazione Mediterraneo Terina Oates	FincaSiro Spa	Social Spa in liquidazione	Fondazione Hlm Commission	Terma Sibylla Spa	Foreste della Calabria Srl	Totale	Percentuale di incidenza dello stipendio del proventi straordinari sul "Totale dei proventi straordinari" del Bilancio Consolidato	
24	Proventi straordinari	€ 435.195.974	€ 1.135.112	€ 35.409	€ 277.883	€ 1.004.476	€ 65.081.944	€ 12.062.009	€ 0	€ 0	€ 0	€ 0	€ 0	€ 0	€ 1.749.631	€ 0	€ 0	€ 1.495.418	€ 518.019.947		
a	Proventi da operazioni di gestione	€ 0	€ 0	€ 0	€ 0	€ 0	€ 0	€ 0	€ 0	€ 0	€ 0	€ 0	€ 0	€ 0	€ 0	€ 0	€ 0	€ 0	€ 0	0,00%	
b	Proventi da trasferimenti in conto capitale	€ 15.878.338	€ 0	€ 0	€ 0	€ 0	€ 0	€ 0	€ 0	€ 0	€ 0	€ 0	€ 0	€ 0	€ 0	€ 0	€ 0	€ 0	€ 0	€ 15.878.338	3,67%
c	Supplenze e rimborsi e prestazioni del passato	€ 216.143.272	€ 392.794	€ 31.409	€ 277.883	€ 7.084.476	€ 65.081.944	€ 8.191.826	€ 0	€ 0	€ 0	€ 0	€ 0	€ 0	€ 1.749.632	€ 0	€ 0	€ 1.495.418	€ 491.864.744	95,19%	
d	Plusvalenze patrimoniali	€ 0	€ 742.918	€ 0	€ 0	€ 0	€ 0	€ 3.612.772	€ 0	€ 0	€ 0	€ 0	€ 0	€ 0	€ 0	€ 0	€ 0	€ 0	€ 0	€ 4.365.990	0,84%
e	Altri proventi straordinari	€ 3.374.364	€ 0	€ 0	€ 0	€ 0	€ 0	€ 2.277.391	€ 0	€ 0	€ 0	€ 0	€ 0	€ 0	€ 0	€ 0	€ 0	€ 0	€ 0	€ 3.374.364	0,77%
	Totale proventi straordinari	€ 435.195.974	€ 1.135.112	€ 35.409	€ 277.883	€ 1.004.476	€ 65.081.944	€ 12.062.009	€ 0	€ 0	€ 0	€ 0	€ 0	€ 0	€ 1.749.631	€ 0	€ 0	€ 1.495.418	€ 518.019.947	100,00%	
	Incidenza del "Totale dei proventi straordinari" dei singoli componenti del Gruppo di consolidamento sul "Totale dei proventi straordinari" del Bilancio Consolidato	84,018%	0,219%	0,047%	0,054%	0,191%	12,543%	1,338%	0,000%	0,000%	0,000%	0,000%	0,000%	0,000%	0,318%	0,000%	0,000%	0,307%	100%		

5.6 Oneri straordinari

La voce oneri straordinari ammonta ad euro 515.013.651 e comprende anche la quota di costi e/o oneri delle quattro società e delle due fondazioni in contabilità civilista, che ai sensi del dettato del D.lgs. n. 139/2015, sono state contabilizzate nella sezione ordinaria del bilancio.

Di seguito il prospetto della composizione:

Tabella 35

Composizione degli oneri straordinari del Bilancio Consolidato																				
		Regione Calabria (Giunta + Castiglia)	ARSAC	ARCEA	Azienda Calabria Lavoro	ARPACAL	Azienda Calabria Verde	ATERP	Istituto Regionale per la Comunità Aderenti di Calabria in Liquidazione	Istituto Regionale per la Comunità Giovanile di Calabria in Liquidazione	Istituto Regionale per la Comunità Oniciana di Calabria in Liquidazione	Fate per i Parchi Marini Regionali	Fondazione Mediterraneo Terino Onlus	Fiscalbra Spa	Social Spa in Liquidazione	Fondazione Film Commission	Terme Sibarite Spa	Ferrovie della Calabria Srl	Totale	%oneri straordinari sul Totale oneri straordinari del Bilancio Consolidato
23	Oneri straordinari	€ 491.330.429	€ 826.601	€ 33.295	€ 0	€ 662.220	€ 3.319.266	€ 13.110.193	€ 0	€ 0	€ 0	€ 7.500	€ 15.479	€ 21.139	€ 229.658	€ 0	€ 0	€ 3.457.569	€ 515.013.651	
a	Trasferimenti in conto capitale	€ 100.445.468	€ 0	€ 0	€ 0	€ 0	€ 0	€ 0	€ 0	€ 0	€ 0	€ 7.500	€ 0	€ 0	€ 0	€ 0	€ 0	€ 0	€ 100.445.468	19,50%
b	Esperimento paterno e inasprimento dell'azio	€ 390.884.961	€ 826.601	€ 33.295	€ 0	€ 662.220	€ 3.319.266	€ 13.110.193	€ 0	€ 0	€ 0	€ 0	€ 15.479	€ 21.139	€ 0	€ 0	€ 0	€ 3.457.569	€ 488.942.061	79,79%
c	Altra oneri straordinari	€ 0	€ 0	€ 0	€ 0	€ 0	€ 0	€ 0	€ 0	€ 0	€ 0	€ 0	€ 0	€ 0	€ 0	€ 0	€ 0	€ 0	€ 15.189	0,00%
d	Altri oneri straordinari	€ 0	€ 0	€ 0	€ 0	€ 0	€ 0	€ 0	€ 0	€ 0	€ 0	€ 0	€ 0	€ 0	€ 229.658	€ 0	€ 0	€ 0	€ 0	4,70%
	Totale oneri straordinari	€ 491.330.429	€ 826.601	€ 33.295	€ 0	€ 662.220	€ 3.319.266	€ 13.110.193	€ 0	€ 0	€ 0	€ 7.500	€ 15.479	€ 21.139	€ 229.658	€ 0	€ 0	€ 3.457.569	€ 515.013.651	100,00%
	Incidenza del "Totale degli oneri straordinari" dei singoli componenti del Gruppo di consolidamento sul "Totale degli oneri straordinari" del Bilancio Consolidato	95,101%	0,161%	0,007%	0,000%	0,119%	1,033%	3,544%	0,000%	0,000%	0,000%	0,001%	0,003%	0,004%	0,015%	0,000%	0,000%	0,671%	100,000%	

La gestione straordinaria del bilancio è fortemente influenzata dalla contabilizzazione delle operazioni di riaccertamento ordinario.

Il risultato della gestione straordinaria ammonta ad euro 3.016.296.

Il valore consolidato della voce Proventi ed Oneri Straordinari, esposto nelle tabelle su riportate, è dato dall'aggregazione, voce per voce, dei valori delle singole poste contabili risultanti dai bilanci dei componenti del gruppo.

5.7 Imposte

L'ammontare complessivo delle imposte pari ad euro 25.312.406 e comprende l'Irap liquidata dalla Giunta Regionale per euro 8.354.660 e dal Consiglio Regionale per euro 2.485.258.

5.8 Risultato di esercizio

Per il gruppo viene rilevato un risultato economico per l'esercizio 2018 pari a euro 95.362.018.

A seguito del processo di consolidamento, quindi, si registra un decremento dell'utile di euro 40.652.634 rispetto al bilancio della capogruppo (Giunta + Consiglio Regionale), il cui utile è pari a euro 136.014.652.