

PROPOSTA DI PROVVEDIMENTO
AMMINISTRATIVO

N.ro 283/10¹

2^a COMM. CONSILIARE



REGIONE CALABRIA
GIUNTA REGIONALE

Consiglio Regionale della Calabria
PROTOCOLLO GENERALE

Prot. n. 33375 del 15.11.2018

Classificazione 01.15.01

Deliberazione n. 516 della seduta del 14 NOV. 2018

Oggetto: Rendiconto esercizio 2018 dell'Agenzia Regione Calabria per le Erogazioni in Agricoltura (ARCEA) - Trasmissione al Consiglio Regionale per gli atti di competenza

Assessore al Bilancio

(Dott.ssa Mariateresa Fragomeni)

Assessore Proponente: _____

Relatore (se diverso dal proponente): _____
IL DIRIGENTE GENERALE

Dirigente Generale: (Dott. Filippo De Cello)

Dirigente Settore: _____

Il Dirigente del Settore
Dott.ssa Rosa Musuraca

Alla trattazione dell'argomento in oggetto partecipano:

		Presente	Assente
Gerardo Mario OLIVERIO	Presidente	X	
Francesco RUSSO	Vice Presidente		X
Maria Francesca CORIGLIANO	Componente	X	
Mariateresa FRAGOMENI	Componente	X	
Roberto MUSMANNO	Componente	X	
Antonietta RIZZO	Componente	X	
Savina Angela Antonietta ROBBE	Componente		X
Francesco ROSSI	Componente	X	

Assiste il Segretario Generale della Giunta Regionale.

La delibera si compone di n. 3 compreso il frontespizio e di n. 3 ALLEGATI.

DA COMM. CONSILIARE

PROPOSTA DI PROVVEDIMENTO
AMMINISTRATIVO

.....

Faint, illegible text in the top left corner, possibly bleed-through from the reverse side of the page.

LA GIUNTA REGIONALE

PREMESSO CHE

- con il decreto legislativo 23 giugno 2011, n.118 e ss.mm.ii., recante disposizioni in materia di armonizzazione dei sistemi contabili e degli schemi di bilancio delle Regioni, degli enti locali e dei loro organismi, a norma degli articoli 1 e 2 della legge 5 maggio 2009, n. 42, sono stati individuati i principi fondamentali del coordinamento della finanza pubblica, ai sensi dell'articolo 117 della Costituzione;
- la legge regionale 4 febbraio 2002, n. 8 recante "Ordinamento del bilancio e della contabilità della Regione Calabria", all'articolo 57, comma 7, dispone che i rendiconti degli Enti, delle Aziende e delle Agenzie regionali sono presentati ai rispettivi Dipartimenti della Giunta regionale competenti per materia che, previa istruttoria conclusa con parere favorevole, li inviano al Dipartimento Bilancio, Patrimonio e Finanze per la definitiva istruttoria di propria competenza; la Giunta regionale trasmette il rendiconto di Gestione al Consiglio regionale per la successiva approvazione;
- con legge regionale 8 luglio 2002, n. 24 è stata istituita l'Agenzia Regione Calabria per le Erogazioni in Agricoltura (ARCEA);

VISTI i seguenti allegati che costituiscono parte integrante e sostanziale della presente deliberazione:

- il decreto n. 243 del 25 settembre 2019 del Commissario Straordinario dell'ARCEA, con il quale è stato approvato il rendiconto della gestione per l'esercizio finanziario 2018 dell'Ente e il verbale n. 30 del 15 ottobre 2019 del Revisore Unico dei Conti con il quale è stato espresso parere favorevole all'approvazione del rendiconto (allegato 1);
- la nota prot. 373304 del 28 ottobre 2019 con la quale il Dipartimento Agricoltura e Risorse Agroalimentari, che esercita la vigilanza sulle attività dell'Ente, ha espresso, ai sensi dell'articolo 57, della legge regionale 4 febbraio 2002, n. 8, parere favorevole all'approvazione del rendiconto sulla gestione per l'esercizio 2018 dell'ARCEA, allegando la relativa istruttoria prot. 373278 del 28 ottobre 2019 della Struttura di Controllo dell'Ente interna al Dipartimento stesso (allegato 2);
- l'istruttoria definitiva redatta dal Dipartimento Bilancio, Finanze e Patrimonio ai sensi dell'articolo 57 della legge regionale 4 febbraio 2002, n. 8 (allegato 3);

TENUTO CONTO che le competenze del Dipartimento Bilancio, Finanze e Patrimonio riguardano esclusivamente gli aspetti contabili e che ogni ulteriore ed eventuale verifica in ordine all'attività gestoria dell'Ente non potrà che essere effettuata nelle dovute sedi dal Dipartimento competente per materia (Agricoltura e Risorse Agroalimentari), che esercita la vigilanza sulle attività dell'ARCEA;

RICHIAMATO l'articolo 6, comma 7, della legge regionale 24 dicembre 2016, n. 43 che stabilisce che i Dipartimenti regionali che esercitano la vigilanza sulle attività degli Enti strumentali, in sede di esame dei documenti contabili consuntivi, verificano, anche mediante l'esercizio di poteri di carattere ispettivo, il rispetto della normativa in materia di contenimento delle spese e propongono alla Giunta regionale l'adozione delle misure conseguenti alle eventuali violazioni riscontrate;

PRESO ATTO CHE il Dipartimento Agricoltura e Risorse Agroalimentari ha espresso parere favorevole all'approvazione del rendiconto di gestione 2018 predisposto dall'Ente, fermo restando quanto rappresentato dalla Struttura di Controllo di ARCEA in merito al mancato rispetto di quanto disposto dalle norme regionali in materia di *spending review*;

RILEVATO CHE il mancato rispetto della normativa in materia di contenimento delle spese non incide sull'approvazione del rendiconto dell'Ente, fatte salve le responsabilità in capo ai soggetti che hanno determinato eventuali maggiori esborsi, in termini di risorse impiegate, oltre i limiti di legge;

RITENUTO di dover trasmettere al Consiglio Regionale il rendiconto relativo all'esercizio finanziario 2018 dell'Agenzia Regione Calabria per le Erogazioni in Agricoltura (ARCEA), per gli adempimenti di competenza;

VISTI

- la legge regionale 8 luglio 2002, n.24 istitutiva dell'Agenzia Regione Calabria per le Erogazioni in Agricoltura (ARCEA);
- la legge regionale 4 febbraio 2002, n. 8;

- le legge regionale 27 dicembre 2016, n. 43;
- l'articolo 54, comma 5, lettera b), dello Statuto della Regione Calabria;
- il decreto legislativo 23 giugno 2011, n. 118 e ss.mm.ii.;
- la deliberazione di Giunta regionale n. 94 del 17 marzo 2017;

PRESO ATTO CHE

- il Dirigente generale ed il Dirigente di settore del Dipartimento proponente attestano che l'istruttoria è completa e che sono stati acquisiti tutti gli atti e i documenti previsti dalle disposizioni di legge e di regolamento che disciplinano la materia;
- il Dirigente generale ed il Dirigente di settore del Dipartimento, proponenti ai sensi dell'art.28, comma 2, lett. a, e dell'art. 30, comma 1, lett. a, della legge regionale 13 maggio 1996 n.7, sulla scorta dell'istruttoria effettuata, attestano la regolarità amministrativa nonché la legittimità della deliberazione e la sua conformità alle disposizioni di legge e di regolamento comunitarie, nazionali e regionali, ai sensi della normativa vigente e del disciplinare dei lavori di Giunta approvato con D.G.R. n. 336/2016;
- il Dirigente generale ed il Dirigente di settore del Dipartimento proponente attestano che il presente provvedimento non comporta oneri a carico del bilancio annuale e/o pluriennale regionale.

SU PROPOSTA dell'Assessore al Bilancio, Dott.ssa Mariateresa Fragomeni, a voti unanimi,

DELIBERA

per le motivazioni espresse in premessa, che qui si intendono richiamate quale parte integrante e sostanziale:

- di trasmettere al Consiglio regionale, ai sensi dell'articolo 57 della legge regionale 4 febbraio 2002, n. 8, il rendiconto relativo all'esercizio finanziario 2018, per come approvato dall'Agenzia Regione Calabria per le Erogazioni in Agricoltura (ARCEA) di cui all'allegato 1, e gli allegati da 2 a 3, che costituiscono parte integrante e sostanziale della presente deliberazione, per il seguito di competenza, a cura del competente settore del Segretariato Generale;
- di raccomandare al Dipartimento Agricoltura e Risorse Agroalimentari di proporre alla Giunta regionale, sulla base della normativa e della documentazione di riferimento, l'adozione delle misure conseguenti alle violazioni riscontrate in materia di contenimento delle spese;
- di trasmettere, altresì, il presente provvedimento a cura del Dipartimento proponente all'Agenzia Regione Calabria per le Erogazioni in Agricoltura (ARCEA), al Dipartimento Agricoltura e Risorse Agroalimentari e al Dipartimento Presidenza;
- di disporre la pubblicazione in formato aperto del provvedimento sul BURC ai sensi della legge regionale 6 aprile 2011, n.11 e la contestuale pubblicazione in formato aperto sul sito istituzionale della Regione, ai sensi del decreto legislativo 14 marzo 2013 n. 33 e nel rispetto delle disposizioni di cui al decreto legislativo 30 giugno 2003 n. 196, a cura del Dirigente Generale del Dipartimento proponente.

IL SEGRETARIO GENERALE

Il Segretario Generale
Avv. Ennio Antonio Apicella

IL PRESIDENTE

Il Presidente
Mario Oliverio

ARCEA

Agenzia Regione Calabria per le Erogazioni in Agricoltura

DECRETO

Iscritto in data 25/09/2019 al n. 243

del Registro dei Decreti del Direttore dell'ARCEA

IL COMMISSARIO STRAORDINARIO


Vista la legittimità degli atti, assume il seguente Decreto avente per oggetto:

Approvazione Rendiconto della Gestione esercizio finanziario 2018

<input type="checkbox"/> NON COMPORTA IMPEGNO DI SPESA A VALERE SUL BILANCIO DI FUNZIONAMENTO ARCEA (ai sensi dell'art. 50 comma 2 del Regolamento ARCEA) L'UFFICIO AFFARI CONTABILI IL RESPONSABILE _____ Catanzaro, _____	NECESSITA DI PARERE DI REGOLARITA' CONTABILE E DI COPERTURA FINANZIARIA (ai sensi dell'art. 50 del Reg. ARCEA) L'Ufficio Affari contabili Il Responsabile <u>Eleonora Valeriano</u> IL COMMISSARIO STRAORDINARIO _____ Catanzaro, <u>25/09/2019</u>
-------------------------------------------------------------------------------------------------------------------------------------------------------------------------------------------------------------------------------------------------------------------	-----------------------------------------------------------------------------------------------------------------------------------------------------------------------------------------------------------------------------------------------------------------------------------------------------

IL DIRIGENTE/RESPONSABILE DELL'UFFICIO PROPONENTE

Eleonora Valeriano



IL COMMISSARIO STRAORDINARIO

Francesco Del Conte

IL COMMISSARIO STRAORDINARIO

Visti:

- lo Statuto ARCEA approvato con Delibera di Giunta Regionale della Calabria n. 748 del 08/08/2005 e s.m.i.;
- il Regolamento ARCEA sugli aspetti organizzativi, contabili, economici, beni patrimoniali, atti amministrativi, ordinamento del personale, adottato con decreto del Direttore n. 1/D del 11/06/2007 e s.m.i.;
- il Decreto del Direttore Generale del Dipartimento delle Politiche Europee ed Internazionali del MIPAAF n. 0007349 del 14 ottobre 2009, con il quale l'ARCEA è stata riconosciuta Organismo Pagatore della Regione Calabria per i regimi di spesa FEAGA e FEASR;
- il Decreto del Presidente della Giunta Regionale n. 119 del 31/10/2018 avente ad oggetto: "Nomina del Commissario Straordinario dell'ARCEA";
- il Regolamento di esecuzione (UE) N. 908/2014 della Commissione del 6 agosto 2014 recante modalità di applicazione del regolamento (UE) n. 1306/2013 del Parlamento europeo e del Consiglio per quanto riguarda gli organismi pagatori e altri organismi, la gestione finanziaria, la liquidazione dei conti, le norme sui controlli, le cauzioni e la trasparenza;
- il D.Lgs. 118/2011 corretto e integrato dal D.Lgs.126/2014 "Disposizioni in materia di armonizzazione dei sistemi contabili e degli schemi di bilancio delle Regioni, degli enti locali e dei loro organismi";
- l'art. 4 della Legge Regionale 16 ottobre 2014, n. 20, recante "Integrazioni alla legge regionale n. 24 del 2002";
- la Legge Regionale n. 20 del 18/05/2017 "Interpretazione autentica del comma 1 ter dell' articolo 12 della L.R.. 8 luglio 2002, n. 24";
- il D.D.G. n. 510 del 25 gennaio 2017 avente ad oggetto: "PSR Calabria 2014-2020 – ARCEA Programma di Sviluppo Rurale (PSR) 2014-2020 della Regione Calabria (FEASR)". Pagamenti Misura 1 e 20";
- il Decreto del Direttore ARCEA n. 33 del 08 febbraio 2017 avente ad oggetto: "Procedura attuativa ARCEA – Autorità di Gestione PSR 2014-2020 Regione Calabria Pagamenti Misura 1 e 20";
- il Decreto n. 29 del 08/02/2018 "Adozione del Piano degli indicatori e dei risultati attesi di bilancio ex art. 18-bis del D.Lgs. 23 giugno 2011, n. 118";
- il Decreto n. 37 del 19/02/2018 avente ad oggetto: "Bilancio di previsione ARCEA esercizio finanziario 2018 e pluriennale 2018-2020";
- il Decreto n. 280 del 29/11/2018 avente ad oggetto: "Assestamento Bilancio di Previsione ARCEA esercizio finanziario 2018 e Bilancio Pluriennale 2018-2020";
- il Decreto n. 06 del 10/01/2019 avente ad oggetto: "Situazione patrimoniale – Inventario dei beni mobili dell'Ente al 31/12/2018";
- il Decreto n. 60 del 26/02/2019 avente ad oggetto: "Riaccertamento Ordinario dei residui in sede di predisposizione del Rendiconto Generale esercizio 2018";

- il Decreto n. 105 del 05/04/2019 avente ad oggetto: “Riaccertamento Ordinario dei residui in sede di predisposizione del Rendiconto Generale esercizio 2018 – Modifiche operazioni contabili”;
- il Decreto n. 232 del 13/09/2019 avente ad oggetto: “Approvazione Riaccertamento Ordinario dei residui in sede di predisposizione del Rendiconto Generale esercizio 2018

Premesso che ai sensi del D.Lgs. 118/2011, con Decreto n. 60 del 13/09/2019, era stato approvato il riaccertamento dei residui attivi e passivi al 31/12/2018;

Atteso che, con nota prot. n. 139874 del 04 aprile 2019, il Dipartimento Bilancio, Finanze e Patrimonio comunicava l'esito delle verifiche effettuate sulla procedura di riaccertamento dei residui propedeutica alla corretta determinazione dei risultati finanziari ed economico-patrimoniali dell'esercizio 2018;

Rilevato che con Decreto n. 105 del 05/04/2019 si è proceduto all'approvazione del riaccertamento ordinario dei residui attivi e passivi risultanti al 31/12/2018 apportando le dovute modifiche operative contabili;

Verificato, altresì, quanto indicato al punto 5.2 dell'allegato 4/2 del D.Lgs. 118/2011, c.d. principio applicato della contabilità finanziaria, si è proceduto all'eliminazione e all'accantonamento dei residui passivi indicati (nn. 228-229-230, 246-247-248, 262-263-264 e 630-631-632) in conto dell'avanzo di amministrazione 2018;

Rilevato che, a seguito delle operazione di riaccertamento dei residui, si è determinato:

1. il riaccertamento dei residui attivi risultanti al 31/12/2018 pari ad € 1.567.120,83:

- mantenendo a residuo le entrate accertate ed esigibili al 31/12/2018 ma non incassate, per un totale di € 1.565.447,80;
- cancellando residui attivi per un importo pari ad € 1.673,03 per crediti insussistenti al 31/12/2018;

2. il riaccertamento dei residui passivi risultanti al 31/12/2018 pari ad € 3.225.631,79:

- mantenendo a residuo le spese impegnate ed esigibili al 31/12/2018 ma non pagate, per un totale di € 1.970.068,11;
- reimputando all'esercizio 2019 le spese impegnate non esigibili al 31/12/2018 ed esigibili nel 2019, per un totale di € 873.096,59;
- cancellando residui passivi per un importo pari ad € 382.467,09, di cui € 223.030,09 per debiti insussistenti/prescritti o impegni cui non corrispondono obbligazioni formalizzate, ed € 159.437,00 per impegni da eliminare e accantonare in quanto non risultano esigibili al 31/12/2018, in attesa di definizione delle procedure di valutazione da parte dell'Organo interno di valutazione OIV;

Dato atto, altresì, che con Decreto n. 06 del 10/01/2019 l'Ufficio Economato dell'Ente ha trasmesso il registro cespiti dell'ARCEA al 31/12/2018 e il Conto del Patrimonio Attivo al 31/12/2018, relativamente alle immobilizzazioni immateriali e materiali, allegati al presente atto, da integrare con i dati finanziari per la compilazione del Conto del Patrimonio 2018;

Acquisito il quadro riassuntivo della gestione di cassa esercizio 2018 trasmesso dal Tesoriere dell'ARCEA - Banca Credito Cooperativo Centro Calabria, prot. n. 1489 del 22/03/2019, allegato al presente atto;

Vista l'attestazione riguardante la non esistenza di partite di spesa fuori bilancio al 31/12/2018, allegata al presente atto;

Considerato che è necessario approvare il Rendiconto della gestione relativo all'esercizio finanziario 2018, redatto secondo lo schema previsto dall'art. 11, comma 1 del D.Lgs. 118/2011 (allegato n. 10) costituito da:

- 1) Conto del Bilancio con i relativi riepiloghi, il quadro generale riassuntivo e la verifica degli equilibri;
- 2) Conto Economico;
- 3) Stato Patrimoniale.

Considerato, altresì, che al Rendiconto della gestione 2018 sono stati allegati i documenti previsti per la tipologia di ente dall'art. 11, comma 4 del D.Lgs. 118/2011:

- prospetto dimostrativo del risultato di amministrazione;
- prospetto relativo alla composizione del fondo pluriennale vincolato;
- prospetto relativo alla composizione del fondo crediti di dubbia esigibilità;
- prospetto delle entrate per titoli, tipologie e categorie;
- prospetto delle spese per titoli, missioni, programmi e macroaggregati;
- tabella dimostrativa degli accertamenti pluriennali;
- tabella dimostrativa degli impegni pluriennali;
- prospetto rappresentativo dei costi per missione;
- elenco dei residui attivi e passivi provenienti dagli esercizi anteriori a quello di competenza, distinti per esercizio di provenienza e per capitolo;
- relazione sulla gestione redatta secondo le modalità previste dal comma 6.

Dato atto che il Rendiconto della Gestione per l'esercizio 2018, completo dei suddetti allegati, sarà trasmesso all'Organismo di Revisione ARCEA per la stesura della relazione di competenza di cui all'art. 11, comma 4 lett. p) del D.Lgs. 118/2011;

Dato atto, altresì, che è stato allegato al Rendiconto della Gestione 2018 il Piano degli indicatori sintetici e analitici di cui all'articolo 18-bis del D.Lgs. n. 118/2011, per come definito ai sensi dell'allegato 4 del Decreto del Ministero dell'Economia e delle Finanze del 09/12/2015;

Rilevate, pertanto, le risultanze finanziarie, economiche e patrimoniali riportate nel Rendiconto della gestione per l'esercizio 2018, di seguito riepilogate:

▪ **Risultato della gestione finanziaria**

Fondo di cassa al 01/01/2018	€ 3.096.041,51
Riscossioni	€ 29.024.685,66
Pagamenti	€ 29.924.745,83
Fondo di cassa al 31/12/2018	€ 2.195.981,34
Residui attivi	€ 1.565.447,80
Residui passivi	€ 1.970.068,11
Fondo Pluriennale Vincolato	€ 873.096,59
Avanzo di amministrazione al 31/12/2018	€ 918.264,44

Composizione del risultato di amministrazione al 31/12/2018	€
	918.264,44
(a seguito del riaccertamento ordinario dei residui)	
Parte accantonata	
Altri accantonamenti al 31/12/2018	€ 159.437,00
Totale parte accantonata	€ 159.437,00
Parte vincolata	
Vincolo derivante da principio contabile All. 4/2 al D.Lgs 118/2011, 5.2, lett. g)	€ 59.048,05
Totale parte vincolata	€ 59.048,05
Totale parte disponibile	€ 699.779,39

▪ **Risultato della gestione economica**

	2018	2017	Differenze
Componenti positivi della gestione	11.232.855,88	9.147.759,08	2.085.096,80
Componenti negativi della gestione	-10.950.086,58	- 8.771.622,93	-2.178.423,65
Proventi finanziari	8.348,35	13.304,68	-4.956,33
Oneri finanziari	0,00	0,00	0,00
Proventi straordinari	35.408,73	4.264,08	31.144,65
Oneri straordinari	-33.594,50	0,00	-33.594,50
Imposte	-139.668,35	- 130.590,62	-9.077,73
Risultato dell'esercizio	153.263,53	263.114,29	-109.850,76

▪ **Risultato della gestione patrimoniale**

	al 31/12/2017	al 31/12/2018	Differenze
A) Attività	4.318.366,64	3.865.638,85	-452.727,79
B) Passività	3.608.593,02	3.002.601,70	605.991,32
C) Patrimonio Netto	709.773,62	863.037,15	153.263,53

Acquisito il visto di regolarità contabile e di copertura finanziaria ai sensi dell'art. 50 del Regolamento ARCEA adottato con Decreto del Direttore n. 1/2007 e s.m.i.

Per le motivazioni indicate in premessa e che qui si intendono integralmente riportate,

DECRETA

- 1) di approvare il Rendiconto della gestione per l'esercizio finanziario 2018 costituito da Conto del Bilancio, Conto Economico e Stato Patrimoniale, unitamente ai documenti previsti dall'art. 11, comma 4 del D.Lgs. 118/2011, allegati al presente atto;
- 2) di approvare l'allegato Piano degli indicatori sintetici e analitici di cui all'articolo 18-bis del D.Lgs. n. 118/2011, da trasmettersi alla Banca Dati delle Amministrazioni Pubbliche (BDAP) entro i termini di legge stabiliti in 30 giorni, decorrenti dall'approvazione del Rendiconto da parte del Consiglio Regionale;
- 3) di trasmettere copia del presente atto all'Organismo di Revisione ARCEA per la stesura della relazione di competenza di cui all'art. 11, comma 4 lett. p) del D.Lgs. 118/2011;
- 4) di trasmettere copia del presente atto, unitamente alla Relazione dell'Organismo di Revisione, al Dipartimento "Agricoltura e Risorse Agroalimentari" e al Dipartimento "Bilancio, Patrimonio e Finanze", per il rilascio del parere di competenza;
- 5) di sottoporre il presente atto all'approvazione di cui all'art. 57 della L.R. 4 febbraio 2002, n.8;
- 6) di trasmettere copia del presente atto, unitamente alla Relazione dell'Organismo di Revisione, al Tesoriere dell'ARCEA – Banca di Credito Cooperativo Centro Calabria;
- 7) di pubblicare il presente atto all'albo dell'ARCEA.

Catanzaro, 25 settembre 2019




IL COMMISSARIO STRAORDINARIO

Francesco Del Castello

Francesco Del Castello

RELAZIONE SULLA GESTIONE

ESERCIZIO FINANZIARIO 2018



PREMESSA

Il rendiconto rappresenta un momento importante di verifica del grado di raggiungimento degli obiettivi definiti sia in sede di approvazione del bilancio di previsione, sia nella Relazione Previsionale e Programmatica, ma ancor prima nelle linee programmatiche relative alle azioni ed ai progetti da realizzare nel corso del mandato amministrativo.

L'ARCEA ha inteso perseguire efficacemente gli obiettivi gestionali che le sono propri in virtù delle funzioni di Organismo Pagatore della Regione Calabria in agricoltura, proseguendo in quell'azione di promozione e coordinamento nel settore, in virtù della gestione della PAC 2014/2020 che ha posto all'Agenzia nuove e più sfidanti competenze.

Di seguito si effettuerà un'analisi dei principali ambiti di operatività dell'ARCEA, al fine di cogliere più esattamente la portata delle attività svolte in concreto.

Attività svolta dall'ARCEA

I pagamenti del Fondo FEAGA di cui al Reg. (UE) n. 1307/2013 (Domanda Unica Campagna 2017) - Esercizio Comunitario 2018 (16/10/2017 - 15/10/2018):

Anche per l'annualità 2017 della Domanda Unica, l'ARCEA ha raggiunto il target di spesa previsto dalla normativa di riferimento relativamente alla gestione del Fondo FEAGA di cui al Reg. (UE) n. 1307/2013, pari al 95% di ammontare erogato, nell'anno 2018 per la campagna 2017, che costituisce la soglia utile per consentire all' O.P. di realizzare spesa, per tale campagna, con fondi comunitari oltre il 30 giugno 2018 (e non con fondi nazionali o regionali).

L'ammontare complessivo erogato, pertanto, è stato pari ad € 254.475.150,14 che ha interessato 248.594 pagamenti.

I pagamenti del Fondo FEASR di cui al Reg. (UE) n. 1306/2013 (Programma di Sviluppo Rurale):

Con riguardo allo Sviluppo Rurale (Fondo FEASR di cui al Reg. UE n. 1306/2013), l'Agenzia ha proseguito, nel corso del 2018 la propria attività di pagamento, erogando la somma complessiva di € 190.124.779,51 in favore di 44.494 beneficiari.

Con l'erogazione di questi fondi, ARCEA ha contribuito in maniera determinante al raggiungimento degli obiettivi di performance da parte della regione Calabria, obiettivi che dovevano essere raggiunti entro il 31 dicembre 2018, ai sensi della normativa comunitaria.

L'Agenzia, al fine di dare corso compiutamente ai propri obblighi, ricorre ad un complesso sistema tecnico-amministrativo che riguarda l'utilizzo del SIAN (Sistema Informativo Agricolo Nazionale), il conferimento di deleghe a soggetti terzi e lo svolgimento di controlli per i quali l'O.P. resta comunque responsabile, anche qualora vengano affidati in regime di convenzione.



La gestione del SIAN (Sistema Informativo Agricolo Nazionale)

L'ARCEA utilizza per le proprie funzioni di Organismo Pagatore il SIAN, gestito a livello informatico dalla società SIN S.p.A. (Ente strumentale di AGEA).

Al fine di consentire il pieno adempimento di tutti gli obblighi connessi alla corretta erogazione delle risorse comunitarie, l'Agenzia ha affidato alla predetta Società SIN S.p.A., i seguenti servizi ritenuti essenziali per il buon andamento delle attività lavorative:

- supporto dei procedimenti amministrativi e dei relativi adempimenti istruttori di gestione e controllo concernenti l'applicazione di regolamenti comunitari e nazionali in materia di aiuti diretti e indiretti, anche cofinanziati, di competenza dell'Organismo pagatore ARCEA ai sensi, in particolare, del Reg. (UE) n. 1306/2013, nonché degli altri regolamenti unionali in materia; detti servizi sono relativi in particolare ai settori:
 - Domanda unica;
 - Sviluppo Rurale.
- supporto delle funzioni di contabilizzazione ed esecuzione dei pagamenti;
- supporto della gestione dei crediti da irregolarità, crediti settoriali, garanzie e pignoramenti dell'Organismo pagatore ARCEA e del contenzioso comunitario;
- servizi di monitoraggio e supporto alle decisioni, al fine di individuare costantemente, rispetto allo stato dei procedimenti amministrativi e delle banche dati di competenza dell'OP, le azioni migliorative e correttive da porre in essere;
- servizi per la partecipazione ai procedimenti amministrativi ai sensi della legge n. 241/90 e s.m.i. al fine di incrementare la trasparenza dell'azione dell'Amministrazione, in un'ottica di "servizio al cittadino", e di contenere la spesa pubblica riducendo gli oneri da contenzioso;
- costituzione, aggiornamento e messa a disposizione nei confronti dell'Organismo di Coordinamento AGEA dei fascicoli aziendali e di tutte le altre informazioni necessarie per il Sistema Integrato di Gestione e Controllo, per la tenuta dei Registri ed Albi di cui l'Organismo di Coordinamento AGEA è responsabile a livello nazionale e per la rendicontazione ai servizi comunitari;
- messa a disposizione all'Organismo di Coordinamento mediante i servizi di cooperazione applicativa (attraverso il sistema delle basi dati distribuite già avviate per la gestione dei rapporti tra OP) del SIAN, delle informazioni relativamente ai dati di propria competenza, così come individuati dalla regolamentazione comunitaria e dal Manuale di coordinamento.



I controlli sugli Organismi Delegati

L'esecuzione dei controlli costituisce uno dei più importanti adempimenti a cui l'Organismo Pagatore deve necessariamente attendere, costituendo il presupposto indefettibile per la corretta erogazione degli aiuti in agricoltura, specialmente in virtù delle disposizioni contenute nei Regolamenti Comunitari di riferimento, attuativi della PAC 2014/2020 che, come accennato in precedenza, orientano le attività dell'ARCEA maggiormente verso l'effettuazione delle verifiche previste dalla legge.

In tale ottica il Reg. (UE) n. 1306/2013, stabilisce al "considerato" n. 39 che *"per tutelare gli interessi finanziari del bilancio dell'Unione è opportuno che gli Stati membri adottino misure che permettano loro di accertarsi che le operazioni finanziate dai Fondi siano reali e correttamente eseguite. E' altresì opportuno che gli Stati membri si adoperino per la prevenzione, l'accertamento e l'adeguato trattamento di eventuali irregolarità o inadempienze commesse dai beneficiari. (...)*


E' opportuno che gli Stati membri impongano sanzioni nazionali efficaci, dissuasive e proporzionate in caso di violazione della legislazione settoriale agricola, qualora gli atti giuridici dell'Unione non prevedano norme particolareggiate sulle sanzioni amministrative".

Pertanto, la mancata ovvero inadeguata effettuazione dei predetti controlli che non hanno natura discrezionale ma vincolata, comporta rilevanti pregiudizi in capo all'Agenzia, stante la possibile revoca del riconoscimento quale Organismo Pagatore e l'applicazione di correzioni finanziarie in percentuali variabili, fissate al 2%, al 5%, al 10% ed al 25% in rapporto alla gravità delle infrazioni accertate. Tali correzioni sono state definite dalla Commissione Europea nelle proprie Linee Guida per il calcolo delle conseguenze finanziarie nell'ambito della preparazione della decisione sulla liquidazione dei conti della sezione garanzia del FEAOG Doc. VI/5330/97 adottato il 23 dicembre 1997.

L'applicazione delle predette percentuali potrebbe determinare una rettifica finanziaria a carico del bilancio nazionale e/o della Regione Calabria per un importo variabile tra circa 8 milioni di euro e circa 55 milioni ad esercizio sottoposto a controllo, calcolati sull'ammontare annuo complessivamente erogato dall'ARCEA riguardo ai Fondi FEAGA e FEASR, con le evidenti conseguenze da ciò derivanti.

L'ARCEA, inoltre, nel rispetto di quanto previsto dal Reg. (UE) n. 1306/2013 e dal Reg. (UE) n. 907/2014, può delegare alcune proprie funzioni ad altri organismi, purché siano rispettate le seguenti condizioni:

- a) un accordo scritto tra l'organismo pagatore e tale organismo deve specificare, oltre ai compiti delegati, la natura delle informazioni e dei documenti giustificativi da presentare all'organismo pagatore, nonché i termini entro i quali devono essere forniti. L'accordo deve consentire all'organismo pagatore di rispettare i criteri per il riconoscimento;



4

- b) l'organismo pagatore resta in ogni caso responsabile dell'efficace gestione dei Fondi interessati;
- c) le responsabilità e gli obblighi dell'altro organismo, segnatamente per il controllo e la verifica del rispetto della normativa comunitaria, vanno chiaramente definiti;
- d) l'organismo pagatore deve garantire che l'organismo delegato disponga di sistemi efficaci per espletare in maniera soddisfacente i compiti che gli sono assegnati;
- e) l'organismo delegato conferma esplicitamente all'organismo pagatore che è in grado di espletare i compiti suddetti e descrive i mezzi utilizzati;
- f) periodicamente l'organismo pagatore sottopone a verifica le funzioni delegate per accertarsi che l'operato dell'organismo sia di livello soddisfacente e conforme alla normativa comunitaria.

L'ARCEA, nel rispetto della normativa di riferimento sopra richiamata, ha affidato alcune attività proprie dell'Organismo Pagatore a soggetti terzi attraverso appositi atti di delega.

Nello specifico gli Enti delegati dall'Agenzia, alla data del 31 dicembre 2018, sono i seguenti:


Organismi Delegati	Oggetto della delega
Centri di Assistenza Agricola (CAA)	Costituzione, tenuta ed aggiornamento dei fascicoli aziendali dei beneficiari
Dipartimento Agricoltura della Regione Calabria	<ul style="list-style-type: none"> a) ricevere le domande di pagamento; b) eseguire il controllo amministrativo; c) definire gli elenchi di liquidazione; d) effettuare i controlli in loco, di cui all'art. 25 del Reg. (CE) 65/11
SIN S.p.A. (Ente strumentale di AGEA - Coordinamento)	Attività operative necessarie alla conduzione ed evoluzione dei servizi del Sistema Informativo Agricolo Nazionale (SIAN) in favore di ARCEA

In particolare, sull'ARCEA grava la responsabilità del corretto svolgimento dei controlli richiesti dai Regolamenti Comunitari, anche nell'ipotesi in cui essi siano affidati a terzi.

A tal fine, i competenti Uffici dell'ARCEA, hanno dovuto pianificare e realizzare un complesso sistema di "controlli di secondo livello" sugli Organismi Delegati (CAA, Regione Calabria e SIN), che ha comportato un rilevante impegno.


I controlli svolti dalla Funzione "Servizio Tecnico":

La Funzione Servizio Tecnico di ARCEA ha il compito di verificare gli elementi tecnici che giustificano i pagamenti di premi, indennità e contributi, mediante l'effettuazione dei controlli in loco, dei controlli ex post e dei controlli sulla condizionalità previsti dalla normativa comunitaria.



I controlli svolti sono riassunti nella seguente tabella:

Controlli ARCEA 2018	
Controlli II livello CAA	Sono state Controllate n° 142 sedi CAA per un totale di n° 1455 Fascicoli Aziendali con relative domande di pagamento DU campagna 2016 e 2017.
Controlli ammissibilità superfici	Su n° 4073 aziende (delegati SIN) sono stati riperformati n° 48 controlli (Controllo Qualità)
Controlli ex-post art. 29 Reg. (UE) 65/2011	Sono state controllate in loco n° 119 aziende (n.02 domande sono state soggette a revoca totale ed n. 01 è stata soggetta a revoca parziale)
Controlli II livello Regione Calabria Dipartimento Agricoltura	Sono state verificate n° 18 domande di pagamento.
Controlli in loco rispetto requisiti di condizionalità	Sono state estratte 689 aziende. Allo stato attuale, risultano completati 375 controlli e sono disponibili gli esiti, a seguito di validazione positiva, per 237 di questi..
Controllo in loco rispetto impegni misure a superficie (PSR)	Per la campagna 2018 sono state estratte a campione 1720 aziende. E' stato effettuato il controllo per 206 aziende, mentre gli esiti sono disponibili a seguito di validazione positiva per 106 CUA.
Controlli Aziendali Integrati per il rispetto delle condizioni di ammissibilità nel settore zootecnico per le aziende che hanno richiesto il sostegno accoppiato facoltativo di cui al Titolo IV del Regolamento UE 1307/2013	Per la campagna 2018 sono state estratte 139 aziende pari al 1% dei richiedenti aiuto. Il controllo è stato effettuato su 67 aziende mentre sono disponibili gli esiti a seguito di validazione positiva per 36 CUA.
Procedura di controllo a campione – Presentazione elenchi di pagamento “Misure ad investimento” (Il controllo prevede l'estrazione di un campione pari al 5% delle domande presenti in elenco di pagamento)	Nel periodo di riferimento (16 ottobre 2017 - 15 ottobre 2018) sono stati effettuati n. 152 controlli di cui n. 11 sottoposti a “soccorso istruttorio”.



Ufficio Uma

In esecuzione del riordino delle funzioni rientrate nelle competenze regionali a seguito della L. 07 aprile 2014, n. 56, si è ritenuto necessario procedere all'aggiornamento delle procedure di gestione e relative modalità operative per l'assegnazione dei carburanti ad accise agevolate in agricoltura in base al DM 14 dicembre 2001, n. 454 recante modalità di gestione dell'agevolazione fiscale per gli olii minerali impiegati nei lavori agricoli, orticoli, in allevamento, nella silvicoltura e piscicoltura e nella florovivaistica, ed in base al DM 30 dicembre 2015 “determinazione dei consumi medi dei prodotti petroliferi impiegati in lavori agricoli, orticoli, in allevamento, nella silvicoltura e piscicoltura e nelle coltivazioni sotto serra ai fini dell'applicazione delle aliquote ridotte o dell'esenzione dell'accisa” pubblicato in G.U. n. 50 del 01 marzo 2016.

In virtù di quanto sopra esposto sono state delegate ad ARCEA, al fine della razionalizzazione della spesa pubblica sulle attività di controllo per come disposto dall'art. 26 del Reg. Esecuzione n. 809/2014 e dal

Decreto del Mipaaf del 22 luglio 2015 che ha istituito il registro unico dei controlli ispettivi, le funzioni di controllo previsti dagli articoli 7 e 8 del DM 454/2001 nei confronti delle aziende agricole e dei CAA da effettuare in contemporanea ai controlli amministrativi attraverso il SIAN ed in loco già eseguiti da ARCEA nell'esercizio delle proprie funzioni, sui beneficiari degli aiuti comunitari, nazionali e regionali.

Le attività di monitoraggio svolte dall'Ufficio Uma nell'anno 2018 risultano essere le seguenti:

Estrazione dati al 31/12/2018					Riepilogo per Tipologia di Ditte					
Provincia	Ditte	Gasolio (It)	Gasolio Prel (It)	% Gasolio Prel	Serre (It)	Serre Prel (It)	% Serr e Prel	Benzina (It)	Benzina Prel (It)	% Benzina Prel
Catanzaro	2.410	12.952.360	11.698.524	90%	1.085.871	983.909	91%	508.042	312.085	61%
Cosenza	6.503	38.936.992	35.020.336	90%	3.719.990	2.421.845	65%	34.784	18.520	53%
Crotone	2.573	15.361.472	14.978.425	98%	2.194.704	2.305.100	105%	165.581	142.829	86%
Reggio di Calabria	2.829	8.210.930	7.678.005	94%	4.352.970	3.788.655	87%	296.428	239.124	81%
Vibo Valentia	1.538	3.295.267	3.165.101	96%	745.434	423.700	57%	164.798	111.396	68%
Totale complessivo	15.853	78.757.021	72.540.391	92%	12.098.969	9.923.209	82%	1.169.633	823.954	70%

I controlli svolti dal Servizio di Controllo Interno:

<i>Audit</i>	<i>Periodo</i>	<i>Giornate Uomo Effettive</i>
<i>Audit "Processo Monitoraggio e Comunicazione" - cod. 18J</i>	<i>Maggio - Dicembre 2018</i>	<i>50</i>
<i>Audit "Processo Legale e Contenzioso" - cod. 18F</i>	<i>Maggio - Dicembre 2018</i>	<i>80</i>
<i>Audit processo Sistemi Informativi (IT General Controls) - cod. 18G</i>	<i>Giugno - Dicembre 2018</i>	<i>60</i>
<i>Audit sugli OO.DD. (CAA) - cod. 18I</i>	<i>Luglio - Dicembre 2018</i>	<i>150</i>

A. Audit "Processo Monitoraggio e Comunicazione" - cod. 18J

Gli obiettivi principali dell'audit sono:

- Verificare la conformità dei manuali delle procedure alla normativa di riferimento;
- Verificare l'effettuazione del monitoraggio da parte della funzione;
- Verificare che la funzione proceda a monitorare la rispondenza e la conformità alle prescrizioni normative da parte delle strutture dell'Arcea;
- Verificare che venga realizzata la comunicazione interna;
- Aggiornare il Risk Assessment a seguito delle risultanze dell'audit;
- Avviare il follow-up relativo ai piani di azione per la rimozione delle criticità eventualmente rilevate nel corso dell'intervento;



B. Audit “Processo Legale e Contenzioso” – cod. 18F

Gli obiettivi principali dell’audit sono:

- verificare la conformità alla normativa di riferimento delle istruzioni operative, circolari e manuali delle procedure;
- verificare la conformità delle procedure svolte rispetto a quanto disciplinato nei manuali/circolari dell’ARCEA ed alla normativa vigente;
- Verificare il monitoraggio dello status delle pratiche legali e del contenzioso;
- Rilevare eventuali criticità sul processo o fasi del processo;
- Aggiornare il Risk Assessment a seguito delle risultanze dell’audit;
- Avviare il follow-up relativo ai piani di azione per la rimozione delle criticità eventualmente rilevate nel corso dell’intervento.

C. Audit “Processo Sistemi Informativi - IT General Controls” – cod. 18G

Gli obiettivi principali dell’audit sono:


- Verificare la conformità dei manuali delle procedure alla normativa di riferimento;
- Verificare mediante appositi test a campione l’effettività degli IT general controls ed aggiornare il Risk Assessment sulla base delle risultanze dell’audit;
- Avviare il follow-up relativo ai piani di azione per la rimozione delle criticità eventualmente rilevate nel corso dell’audit.

D. Audit sugli OO.DD. (CAA) – cod. 18I

Nell’ambito della Convenzione sottoscritta, gli obiettivi principali dell’audit sono:

- Rilevare e valutare, attraverso l’esecuzione specifici test su un campione di items, l’efficacia e la conformità con la normativa di riferimento delle attività di controllo delegate dall’ARCEA e svolte dagli stessi OO.DD.;
- Effettuare il follow-up relativo ai piani di azione per la rimozione delle criticità eventualmente rilevate nel corso dell’audit
- Aggiornare il Risk Assessment a seguito delle risultanze dell’audit.

Il Servizio ha, altresì, effettuato nell’annualità 2018 diverse attività di follow-up, al fine di monitorare l’implementazione dei Piani di Azione previsti negli Audit e relativi all’annualità 2017.



Le attività di follow - up relative all'implementazione dei piani d'azione previsti negli audit effettuati nell'anno 2017 sono state espletate dal Servizio nell'anno 2018 e nei primi giorni del 2019, sui seguenti processi:

- Autorizzazione pagamenti PSR;
- Contabilizzazione pagamenti;
- Sistema Informativo;
- Gestione dei Recuperi;
- OO.DD. CAA.

A tal proposito, si precisa che le suddette attività hanno avuto l'obiettivo di verificare l'attuazione dei piani d'azione concordati con le Funzioni/Uffici dell'Agenzia al fine di rimuovere le criticità rilevate in fase di Audit. A conclusione dell'attività sono state redatte le tavole di follow up che raccolgono le informazioni rilevate.

Misure 1 e 20 PSR Calabria 2014-2020:


Nel corso dell'esercizio 2017 sono state attribuite all'Organismo Pagatore competenze ulteriori rispetto a quelle già esercitate, estendendo il raggio di azione della sua operatività a tutti i settori di erogazione dei fondi in agricoltura.

In particolare, a seguito di D.D.G. n. 510 del 25 gennaio 2017, nell'ambito delle procedure di pagamento riferibili alle Misure 1 e 20 del PSR Calabria 2014-2020, al fine di ottimizzare la qualità e la tempistica delle procedure di soddisfacimento di utenti e fornitori, la Regione Calabria-Dipartimento Agricoltura e Risorse agroalimentari si avvale dell'attività dell'Agenzia per il pagamento dei servizi/forniture afferenti le operazioni in cui la Regione risulta beneficiaria.

A fronte di tali nuove incombenze, già nel 2017 erano stati pertanto istituiti i capitoli di entrata e spesa. Anche per l'esercizio 2018 sono state stanziare le somme necessarie sul bilancio di previsione.


Per le 2 misure sono stati eseguiti nel 2018 53 pagamenti, per un importo complessivo di € 5.107.124,66 (compresivi di versamenti IVA a favore della Regione Calabria), così come rappresentato nella tabella seguente:

MISURA	IMPONIBILE AL FORNITORE	IVA REGIONE CALABRIA	IMPORTI IMPONIBILI	IMPORTI IVA	IMPORTI CON IVA
20	32	17	€ 4.103.359,08	€ 809.785,58	€ 4.913.144,66
1	2	2	€ 159.000,00	€ 34.980,00	€ 193.980,00



PARTE PRIMA

CONTO DEL BILANCIO



1. Conto del bilancio

Come ogni anno, al termine dell'esercizio finanziario e nel rispetto delle vigenti disposizioni normative, si è chiamati ad approvare il rendiconto sulla gestione dell'esercizio precedente.

Il rendiconto della gestione rappresenta il momento conclusivo del processo di programmazione e controllo previsto dal legislatore nel vigente ordinamento contabile, nel quale:

- con il bilancio di previsione si fornisce una rappresentazione preventiva delle attività pianificate dall'amministrazione, esplicitando in termini contabili e descrittivi le linee della propria azione di governo attraverso l'individuazione degli obiettivi e dei programmi;
- con il consuntivo e con i documenti di cui si compone (Conto del Bilancio, Conto Economico e Stato Patrimoniale), si procede alla misurazione *ex post* dei risultati conseguiti permettendo, in tal modo, la valutazione dell'operato dell'amministrazione.

Tale documento da atto di quanto è stato effettivamente realizzato rispetto a quanto previsto e dimostra quali e quante risorse sono state acquisite e spese, quali esigenze sono state soddisfatte e quali obiettivi sono stati raggiunti.

La rappresentazione di tali risultati, al pari degli atti di programmazione, riveste un ruolo fondamentale nell'ambito della vita amministrativa, in quanto le risultanze del rendiconto alimentano l'attività di programmazione degli esercizi futuri, in un processo senza soluzione di continuità.

2. La gestione dei residui

Le risultanze finali dei residui attivi e passivi sono il frutto di un processo di revisione degli stessi e della verifica, residuo per residuo, delle condizioni previste dalla legge per il loro mantenimento nel conto del bilancio.

Nello specifico, ai sensi del D.Lgs. 118/2011 si è determinato con Decreto n. 232 del 13/09/2019:

1. il riaccertamento dei residui attivi risultanti al 31/12/2018 pari ad € 1.567.120,83 per come riportato nell'*allegato A* dal sopra citato provvedimento:

- mantenendo a residuo le entrate accertate ed esigibili al 31/12/2018 ma non incassate, per un totale di € 1.565.447,80;
- cancellando residui attivi per un importo pari ad € 1.673,03 per crediti insussistenti;



2. il riaccertamento dei residui passivi risultanti al 31/12/2018 pari ad € 3.225.631,79 per come di seguito specificato e per come riportato nell'*allegato B* dall'atto sopra citato:

- mantenendo a residuo le spese impegnate ed esigibili al 31/12/2018 ma non pagate, per un totale di € 1.970.068,11;
- reimputando all'esercizio 2019 le spese impegnate non esigibili al 31/12/2018 ed esigibili nel 2019, per un totale di € 873.096,59;
- cancellando residui passivi per un importo pari ad € 382.467,09, di cui € 223.030,09 per debiti insussistenti/prescritti o impegni cui non corrispondono obbligazioni formalizzate, ed € 159.437,00 per impegni da eliminare e accantonare in quanto non risultano esigibili al 31/12/2018, in attesa di definizione delle procedure di valutazione da parte dell'Organo interno di valutazione OIV;

3. Il risultato di amministrazione


La gestione finanziaria del periodo amministrativo compreso tra il 1° gennaio e il 31 dicembre è sintetizzata da un valore globale: il risultato di amministrazione.

Tale risultato, mettendo a confronto gli accertamenti con gli impegni, consente di verificare se globalmente l'Ente è riuscito a far fronte alle spese con le entrate di cui ha avuto la disponibilità nel corso dell'esercizio.

Il risultato di amministrazione è pari al fondo di cassa, più i residui attivi, meno i residui passivi determinati a fine esercizio, al netto del Fondo Pluriennale Vincolato.

Esso è pertanto ottenuto dal simultaneo concorso della gestione dei residui e della gestione di competenza.

L'esercizio 2018, come dimostrato nella tabella che segue, si conclude con un saldo finanziario positivo (avanzo) di € 918.264,44.



QUADRO RIASSUNTIVO DELLA GESTIONE FINANZIARIA AL 31/12/2018			
	GESTIONE		
	RESIDUI	COMPETENZA	TOTALI
FONDO DI CASSA AL 01/01/2018			€ 3.096.041,51
RISCOSSIONI	€ 363.693,82	€ 28.660.991,84	€ 29.024.685,66
PAGAMENTI	€ 1.180.744,08	€ 28.744.001,75	€ 29.924.745,83
FONDO DI CASSA AL 31/12/2018			€ 2.195.981,34
RESIDUI ATTIVI			€ 1.565.447,80
RESIDUI PASSIVI			€ 1.970.068,11
FPV CORRENTE			€ 873.096,59
FPV CAPITALE			€ -
AVANZO DI AMMINISTRAZIONE AL 31/12/2018			€ 918.264,44

Alla formazione del risultato di amministrazione concorrono, oltre ai maggiori o minori accertamenti di entrate (di competenza e dei residui attivi), le economie verificatesi sui capitoli di spesa (di competenza e dei residui passivi), nonché la consistenza del fondo pluriennale vincolato.

Le risorse liberate da tali economie non sono però tutte disponibili per un qualsivoglia impiego. Alcune di esse, infatti, sono assoggettate ad un particolare regime giuridico - contabile.

Tali sono le economie che a diverso titolo vanno riscritte nel bilancio di previsione dell'esercizio 2019.

In sintesi, il saldo finanziario positivo da applicare al bilancio di previsione 2019, determinato in € 918.264,44, sarà utilizzato per come di seguito specificato:

Composizione del risultato di amministrazione al 31/12/2018	€ 918.264,44
(a seguito del riaccertamento ordinario dei residui)	
Parte accantonata	
Altri accantonamenti al 31/12/2018	€ 159.437,00
Totale parte accantonata	€ 159.437,00
Parte vincolata	
Vincolo derivante da principio contabile All. 4/2 al D.Lgs 118/2011, 5.2, lett. g)	€ 59.048,05
Totale parte vincolata	€ 59.048,05
Totale parte disponibile	€ 699.779,39



PARTE SECONDA

CONTO ECONOMICO E STATO PATRIMONIALE



LA CONTABILITÀ ECONOMICO-PATRIMONIALE

1. 1 Premessa

Il d.lgs. n. 118/2011 prevede all'articolo 2, comma 1, che le Regioni e gli enti locali adottino la contabilità finanziaria "cui affiancano, ai fini conoscitivi, un sistema di contabilità economico patrimoniale, garantendo la rilevazione unitaria dei fatti gestionali sia sotto il profilo finanziario che sotto il profilo economico-patrimoniale."

Lo strumento per garantire la rilevazione unitaria dei fatti gestionali è il piano dei conti integrato, previsto dall'articolo 4 del d.lgs. n. 118/2011.

Il citato articolo 2, comma 1 e il "Principio contabile applicato concernente la contabilità economico-patrimoniale degli enti in contabilità finanziaria" (allegato n. 4/3 al d.lgs. n. 118/2011), hanno previsto l'adozione di un sistema contabile integrato, nell'ambito del quale la contabilità economico-patrimoniale affianca la contabilità finanziaria, che costituisce il sistema contabile principale e fondamentale per fini autorizzatori e di rendicontazione della gestione, per rilevare i costi/oneri e i ricavi/proventi derivanti dalle transazioni poste in essere da un' amministrazione pubblica, anche al fine di:

- rappresentare le "utilità economiche" acquisite ed utilizzate nel corso di un esercizio;
- partecipare alla costruzione del conto del patrimonio, e rilevare, in particolare, le variazioni del patrimonio dell'ente, come effetto dei risultati della gestione;
- consentire ai vari portatori d'interesse di acquisire ulteriori informazioni concernenti la gestione della singola amministrazione pubblica.

E' opportuno chiarire che le transazioni delle pubbliche amministrazioni direttamente collegate a processi di scambio sul mercato (acquisizione, trasformazione e vendita) danno luogo a costi o ricavi, quelle non caratterizzate da questo processo, in quanto più strettamente finalizzate alle attività istituzionali e/o erogative (quali ad es. tributi, contributi, trasferimenti di risorse) danno luogo a oneri o proventi.

L'imputazione in bilancio dei costi/oneri e dei ricavi/proventi avviene sulla base del principio della competenza economica, riconducibile al principio contabile n. 11 dell'Organismo Italiano di Contabilità (OIC) che stabilisce che "l'effetto delle operazioni e degli altri eventi deve essere rilevato contabilmente ed attribuito all'esercizio al quale tali operazioni ed eventi si riferiscono e non a quello in cui si concretizzano i relativi movimenti di numerario (incassi e pagamenti)".

Pur non esistendo una identità tra una delle fasi contabili dell'entrata e della spesa ed il momento in cui si manifestano i ricavi/proventi ed i costi/oneri nel corso dell'esercizio, il citato Principio contabile



ha stabilito che i ricavi/proventi siano rilevati in corrispondenza con la fase dell'accertamento delle entrate, ed i costi/oneri in corrispondenza con la fase della liquidazione della spesa.


Costituiscono l'eccezione più rilevante a tale regola i costi derivanti da trasferimenti e contributi (correnti, agli investimenti e in c/capitale) che sono rilevati in corrispondenza dell'impegno di spesa. Le rilevazioni in contabilità economico-patrimoniale sono state effettuate attraverso l'applicazione della matrice di correlazione prodotta dal Dipartimento della Ragioneria Generale dello Stato al fine di agevolare l'integrazione dei sistemi di contabilità finanziaria ed economico-patrimoniale.

1.2 Conformità ai principi contabili

Il bilancio d'esercizio chiuso al 31/12/2018 è stato redatto in conformità ai principi contabili stabiliti dal D.lgs.118/2011 e dai correlati decreti attuativi, in particolare il DPCM 28 dicembre 2011 e l'allegato 3 "Principio contabile applicato concernente la contabilità economico-patrimoniale degli enti in contabilità finanziaria". Ove non specificato da tale normativa, sono state applicate le regole stabilite dal Codice Civile, e dai principi contabili nazionali emanati dall'Organismo Italiano di Contabilità.

Ai sensi dell'art. 63 del D.lgs. 118/2011 e ss.mm.ii., il rendiconto generale delle Regioni è composto anche dal Conto Economico e dallo Stato Patrimoniale. In particolare, il Conto Economico "evidenzia i componenti positivi e negativi della gestione di competenza economica dell'esercizio considerato, rilevati dalla contabilità economico - patrimoniale", lo Stato Patrimoniale "rappresenta la consistenza del patrimonio al termine dell'esercizio. Il patrimonio delle regioni è costituito dal complesso dei beni e dei rapporti giuridici, attivi e passivi, di pertinenza della regione, ed attraverso la cui rappresentazione contabile è determinata la consistenza netta della dotazione patrimoniale comprensiva del risultato economico dell'esercizio".

All'art.11 comma 6 lettera m) del D.lgs. 118/2011 si prevede che la relazione sulla gestione allegata al Rendiconto sia inoltre corredata dalla nota integrativa, redatta ai sensi dell'art. 2427 del Codice Civile. Non esprimendosi in altro modo, si rileva pertanto che la nota integrativa debba seguire le indicazioni del Codice Civile e dei principi civilistici stabiliti dall'OIC.



1.3 Criteri di valutazione e descrizione delle principali poste dello stato patrimoniale e del conto economico

I criteri di valutazione delle voci di bilancio si basano sui principi generali o postulati contenuti nell'Allegato 1 al d.lgs. n. 118/2011 e sulle disposizioni contenute nel "Principio contabile applicato concernente la contabilità economico-patrimoniale degli enti in contabilità finanziaria" (di seguito: Principio), denominato Allegato 4/3.

STATO PATRIMONIALE

Immobilizzazioni

Le immobilizzazioni sono costituite dagli elementi patrimoniali (materiali e immateriali) destinati ad essere utilizzati durevolmente dall'Agenzia. La condizione per poter iscrivere i beni patrimoniali materiali ed immateriali tra le immobilizzazioni è che si sia verificato l'effettivo passaggio del titolo di proprietà dei beni stessi entro la data di chiusura dell'esercizio (31 dicembre 2018). Le immobilizzazioni, ai sensi dell'articolo 2426 del codice civile, sono iscritte in bilancio distinte dai relativi fondi ammortamento. I valori iscritti tra le immobilizzazioni trovano corrispondenza con quanto riportato nel registro dei cespiti trasmesso dall'Ufficio Economato dell'Ente. Il totale delle immobilizzazioni è pari ad € 102.881,91.

Immobilizzazioni immateriali

Le immobilizzazioni immateriali sono costituite da beni privi di tangibilità e consistenza fisica, atti a generare i loro effetti e benefici economici su un arco temporale pluriennale. Il criterio generale di iscrizione dei beni immateriali nell'attivo dello stato patrimoniale è quello del costo di acquisto al netto degli ammortamenti e delle svalutazioni.

Il valore delle immobilizzazioni immateriali al 31/12/2018 è pari ad € 49.410,00.

Immobilizzazioni materiali

La situazione dei beni mobili dell'Agenzia, la cui consistenza complessiva, al netto degli ammortamenti, è data dalla sommatoria del valore delle attrezzature e quello delle macchine per ufficio, server e hardware, è riassunta nell'apposita Sezione del Conto del Patrimonio. Da quest'ultima emerge che il valore finale dei beni mobili è pari a € 53.471,91.

Per le immobilizzazioni si è proceduto all'effettuazione degli ammortamenti per l'anno in corso che hanno implementato il valore dei Fondi Ammortamento. Il valore degli stessi è stato determinato, a seguito della quota dell'esercizio 2018, in € 417.202,94.

La determinazione delle quote di ammortamento, oltre che a fini prudenziali, permette di rispettare il principio della competenza economica, imputando a ciascun esercizio costi/oneri e ricavi/proventi di competenza. Chiaramente, la precisa determinazione delle quote di ammortamento necessiterebbe della conoscenza dettagliata, per ciascun bene, almeno dell'anno di acquisizione, della tipologia e del costo. A partire da quella data, invece, grazie alle rilevazioni registrate mediante l'utilizzo sperimentale della contabilità economica, è possibile calcolare il valore annuale degli ammortamenti, applicando i coefficienti di ammortamento previsti nei "Principi e regole contabili del sistema di contabilità economica delle amministrazioni pubbliche", predisposto dal Ministero dell'Economia e delle Finanze-Ragioneria Generale dello Stato.

Immobilizzazioni finanziarie

L'Agenzia non detiene partecipazioni in enti o società in "house providing" o controllate, direttamente o indirettamente.

Attivo circolante

Rimanenze


Il valore iscritto fra le rimanenze si riferisce alla giacenza di materia di cancelleria al 31/12/2018, pari ad € 1.327,80.

Crediti

I crediti sono iscritti nello stato patrimoniale solo se corrispondenti a obbligazioni giuridiche perfezionate. Il totale dei crediti pari ad € 1.565.447,80 riportato nello stato patrimoniale corrisponde al totale dei residui attivi al 31/12/2018.

Essi sono iscritti al valore nominale, ricondotto al presumibile valore di realizzo. Nel prospetto seguente si evidenzia la composizione dei crediti:

<u>Crediti (2)</u>	
Crediti di natura tributaria	€ 0,00
Crediti da tributi destinati al finanziamento della sanità	€ 0,00
Altri crediti da tributi	€ 0,00
Crediti da Fondi perequativi	€ 0,00
Crediti per trasferimenti e contributi verso amministrazioni pubbliche	€ 1.476.943,06
imprese controllate	€ 0,00



<i>imprese partecipate</i>	€ 0,00
<i>verso altri soggetti</i>	€ 0,00
Verso clienti ed utenti	€ 0,00
Altri Crediti	€ 88.504,74
<i>verso l'erario</i>	€ 0,00
<i>per attività svolta per c/terzi</i>	€ 0,00
<i>altri</i>	€ 88.504,74
Totale crediti	€ 1.565.447,80

La voce “Crediti per trasferimenti e contributi” è rappresentata, così come risultante dall’operazione di riaccertamento dei residui attivi al 31.12.2018, da:

- crediti per trasferimenti correnti dalla Regione relativi a quota di finanziamento ordinario;
- crediti relativi a rimborsi forfettari provenienti dal Feaga a favore del bilancio di funzionamento dell’O.P. (ex art. 55 Reg. 1306/2013) per gli anni 2016 e 2017;
- crediti relativi all’assegnazione di somme per la misura 20 PSR Calabria – assistenza tecnica – per gli anni 2016 e 2017.


La voce “Altri crediti” si riferisce principalmente a:

- Crediti verso l’Istituto tesoriere per interessi attivi maturati al 31/12/2018;
- Crediti verso la Regione Calabria relativi a rimborsi per personale comandato anno 2017 e 2018.

Relativamente a tali crediti, il Revisore di ARCEA ha provveduto ad asseverare l’esistenza di crediti/debiti reciproci tra l’ARCEA e la Regione Calabria, verificando che le somme accertate da ARCEA sono corrispondenti alle somme impegnate dalla Regione. Tale asseverazione, acquisita con pec del 13/02/2019, è stata trasmessa al Dipartimento Bilancio.

Dalle posizioni creditorie sopra descritte deriva un consistente incremento dei crediti rispetto all’esercizio 2017, in cui si rilevava un totale crediti pari ad € 1.104.514,78. Si provvederà nel corso dell’esercizio 2018 a sollecitare i soggetti debitori per le somme dovute ad ARCEA, al fine dell’incasso delle relative somme.

Alla chiusura del bilancio al 31/12/2018 non risultano crediti iscritti nell’attivo circolante con scadenza oltre i 5 anni.



Attività finanziarie che non costituiscono immobilizzazioni

Al 31/12/2018 in ARCEA non risultano attività finanziarie non immobilizzate.

Disponibilità liquide

Le disponibilità liquide sono rappresentate dal saldo del conto presso l'Istituto Tesoriere al 31 dicembre 2018 ed ammontano ad € 2.195.981,34, come di seguito rappresentato.

Fondo di cassa	al 01/01/2018	3.096.041,51
Riscossioni	al 31/12/2018	29.024.685,66
Pagamenti	al 31/12/2018	29.924.745,83
Fondo di cassa	al 31/12/2018	2.195.981,34

Si rileva che in sede di chiusura è stata effettuata una scrittura in contabilità economico-patrimoniale, al fine portare in aumento delle disponibilità presso l'Istituto Tesoriere la giacenza di cassa iniziale al 01/01/2017, pari ad € 3.187.025,00, non trattandosi di denaro e valore in cassa, ma di somme giacenti sul conto di tesoreria.

Ratei e Risconti

Non sono presenti voci di ratei e risconti attivi.

Patrimonio netto

Alla data di chiusura dell'esercizio il Patrimonio Netto è pari ad € 863.037,15. Esso si compone del Fondo di dotazione, delle Riserve e del Risultato economico dell'esercizio.

Il "Fondo di dotazione" assume al 31 dicembre 2018 un valore pari ad € 292.760,39. La scelta di imputare l'intero importo a Fondo di dotazione e non a riserve, è dettata dal criterio della prudenza atteso che il fondo di dotazione rappresenta la parte indisponibile del patrimonio netto, a garanzia della struttura patrimoniale dell'ente.

Le "Riserve" corrispondono al risultato economico dell'esercizio precedente, pari ad € 417.013,23.

Il "Risultato economico" dell'esercizio (utile) pari ad € 153.263,53, scaturisce dalla differenza tra costi e ricavi del conto economico. L'utile dell'esercizio è stato interamente portato a nuovo e non destinato a riserva o ad incremento del fondo di dotazione.



Fondi per rischi ed oneri

Sono stanziamenti a copertura di passività potenziali il cui verificarsi è probabile o possibile. Tali passività sono valutate secondo stime basate su conoscenze e dati il più oggettivi possibili e nel rispetto dei principi di prudenza e di rappresentazione veritiera e corretta della realtà.

Alla data di chiusura del bilancio risultano accantonamenti a fondi rischi ed oneri pari ad € 159.437,00 destinati a coprire perdite o debiti.

Debiti

Sono valutati al loro valore nominale a seguito di obbligazioni giuridicamente perfezionate. Il totale dei debiti riportato nello stato patrimoniale, pari ad € 1.970.068,11 corrisponde al totale dei residui passivi al 31/12/2018.

Nel prospetto seguente si evidenzia la composizione dei debiti:

D) DEBITI (1)	
Debiti da finanziamento	€ 0,00
<i>prestiti obbligazionari</i>	€ 0,00
<i>v/ altre amministrazioni pubbliche</i>	€ 0,00
<i>verso banche e tesoriere</i>	€ 0,00
<i>verso altri finanziatori</i>	€ 0,00
Debiti verso fornitori	€ 998.074,83
Acconti	€ 0,00
Debiti per trasferimenti e contributi	€ 0,00
<i>enti finanziati dal servizio sanitario nazionale</i>	€ 0,00
<i>altre amministrazioni pubbliche</i>	€ 0,00
<i>imprese controllate</i>	€ 0,00
<i>imprese partecipate</i>	€ 0,00
<i>altri soggetti</i>	€ 0,00
Altri debiti	€ 971.993,28
<i>tributari</i>	€ 117.797,89
<i>verso istituti di previdenza e sicurezza sociale</i>	€ 116.382,30
<i>per attività svolta per c/terzi (2)</i>	€ 0,00
<i>altri</i>	€ 737.813,09
TOTALE DEBITI (D)	€ 1.970.068,11

Il totale dei debiti risulta così composto:

- Debiti verso fornitori: si rileva al 31/12/2018 un'elevata somma di tale tipologia di debiti, dovuta principalmente, così come risultante dall'operazione di riaccertamento dei residui, all'esistenza di un debito verso la società Sin Spa per i servizi del sistema SIAN resi nell'anno 2017, pari ad € 580.000,00. Pur essendo esigibile al 31/12/2018, non si è provveduto entro



l'anno al pagamento delle somme dovute per la necessità di concludere le verifiche tecniche e amministrative rispetto ai servizi prestati. Si è comunque provveduto nell'esercizio in corso al pagamento di tutte le fatture riferite al servizio reso nell'anno 2018.

➤ Altri Debiti:


- *Debiti tributari*: tale tipologia accoglie i debiti per IRAP e per le ritenute erariali su redditi da lavoro dipendente, alcuni di essi riferiti a contributi su voci stipendiali del mese di dicembre 2018, pagati nel mese di gennaio 2019 con F24;
- *Debiti verso Istituti di previdenza e sicurezza sociale*: tale voce comprende debiti relativi a contributi obbligatori per il personale e debiti per ritenute previdenziali e assistenziali su redditi da lavoro dipendente, alcuni di essi riferiti a contributi su voci stipendiali del mese di dicembre 2018, pagati nel mese di gennaio 2019 con F24;
- *Altri*: tale tipologia comprende debiti verso dipendenti a tempo determinato e indeterminato, debiti per incarichi legali, debiti verso collaboratori o prestatori d'opera professionale. Include inoltre debiti per il servizio di tesoreria (€ 140.000,00) e debiti verso ARSAC derivanti dalla sottoscrizione di Convenzione avente ad oggetto lo svolgimento di attività di controllo (€ 266.413,03). Queste due ultime voci rappresentano i debiti più consistenti all'interno della categoria. Relativamente al servizio di tesoreria il mantenimento a residuo deriva dall'esigibilità della prestazione, resa nell'esercizio 2018, la cui fattura è pervenuta nell'anno in corso.

Il debito verso ARSAC deriva dalla mancata rendicontazione, entro la fine dell'esercizio, delle attività svolte.

Alla chiusura del bilancio al 31/12/2018 non risultano debiti commerciali con scadenza oltre i 5 anni.

Ratei e risconti e contributi agli investimenti

Con l'operazione di riaccertamento dei residui sono stati reimputati all'esercizio 2019 le spese impegnate non esigibili al 31/12/2018 ed esigibili nel 2019, alimentando il Fondo Pluriennale Vincolato per un totale di € 873.096,59 e garantendo la copertura finanziaria degli impegni reimputati. E' stato pertanto registrato il relativo risconto passivo per il valore corrispondente al FPV.



CONTO ECONOMICO

In base al principio generale n. 17 della competenza economica, contenuto nell'Allegato 1 al decreto legislativo n. 118/2011, i ricavi devono essere imputati all'esercizio nel quale si verificano le seguenti condizioni:

- il processo produttivo di produzione dei beni o erogazione dei servizi da parte dell'amministrazione pubblica è stato completato;
- l'erogazione del servizio o la cessione del bene è già avvenuta, cioè si è verificato il passaggio sostanziale del titolo di proprietà oppure i servizi sono stati resi.

I componenti economici positivi devono essere correlati ai componenti economici negativi. Anche questa correlazione costituisce corollario del principio della competenza economica.

I componenti economici negativi devono avere correlazione con i ricavi dell'esercizio o con le altre risorse rese disponibili per il regolare svolgimento delle attività istituzionali (proventi).

I componenti positivi della gestione ammontano ad € 11.232.855,88, così suddivisi:

A) COMPONENTI POSITIVI DELLA GESTIONE	
Proventi da tributi	€ 0,00
Proventi da fondi perequativi	€ 0,00
Proventi da trasferimenti e contributi	€ 11.118.871,31
<i>Proventi da trasferimenti correnti</i>	€ 11.118.871,31
<i>Quota annuale di contributi agli investimenti</i>	€ 0,00
<i>Contributi agli investimenti</i>	€ 0,00
Ricavi delle vendite e prestazioni e proventi da servizi pubblici	€ 43.401,00
<i>Proventi derivanti dalla gestione dei beni</i>	€ 0,00
<i>Ricavi della vendita di beni</i>	€ 0,00
<i>Ricavi e proventi dalla prestazione di servizi</i>	€ 43.401,00
Variazioni nelle rimanenze di prodotti in corso di lavorazione, etc. (+/-)	€ 0,00
Variazione dei lavori in corso su ordinazione	€ 0,00
Incrementi di immobilizzazioni per lavori interni	€ 0,00
Altri ricavi e proventi diversi	€ 70.583,57
TOTALE COMPONENTI POSITIVI DELLA GESTIONE (A)	€ 11.232.855,88



I proventi da trasferimenti e contributi ammontano ad € 11.118.871,31 e comprendono:

- trasferimenti da parte della Regione Calabria a titolo di contributo di funzionamento dell'Ente (€ 3.300.000,00);
- rimborsi forfettari provenienti dal Feaga a favore del bilancio di funzionamento dell'O.P. ,ex art. 55 Reg. 1306/2013 (€ 420.629,16);
- assegnazione di somme per la misura 20 PSR Calabria – assistenza tecnica (€ 100.000,00);
- assegnazione da parte di AGEA delle somme per la gestione dei fascicoli aziendali (€ 936.299,55);
- trasferimenti da parte della Regione Calabria per i pagamenti a valere sulla misura 1-20 del PSR Calabria 2014-2020 (€ 4.984.156,15). Questa voce è quella che maggiormente ha influenzato l'aumento dei componenti positivi della gestione rispetto all'anno 2017.

La differenza tra gli importi accertati nel Titolo 2 delle entrate (€ 9.741.084,86) e i ricavi riferiti a questa categoria è pari ad € 1.377.786,45 corrispondente alla differenza tra il fondo pluriennale vincolato al 31/12/2018 (€ 873.096,59) e il valore del fondo al termine dell'esercizio 2017 (€ 2.250.883,04). L'importo del fondo pluriennale vincolato al 31/12/2018 trova corrispondenza con il valore iscritto nella voce "Risconti passivi" dello stato patrimoniale.

Ricavi delle vendite e prestazioni e proventi da servizi pubblici pari ad € 43.401,00 accertati nel Titolo 3 delle entrate si riferiscono a versamenti per tassa concorso pubblico.

Altri ricavi e proventi diversi pari ad € 70.583,57 si riferiscono a rimborsi per spese di personale in comando, a quote figurative TFR e a trattenute di malattia.



I componenti negativi della gestione ammontano ad € 10.950.086,58 così suddivisi:

B) COMPONENTI NEGATIVI DELLA GESTIONE	
Acquisto di materie prime e/o beni di consumo	€ 3.340,64
Prestazioni di servizi	€ 8.313.156,24
Utilizzo beni di terzi	€ 0,00
Trasferimenti e contributi	€ 52.352,35
<i>Trasferimenti correnti</i>	€ 52.352,35
<i>Contributi agli investimenti ad Amministrazioni pubb.</i>	€ 0,00
<i>Contributi agli investimenti ad altri soggetti</i>	€ 0,00
Personale	€ 2.341.599,73
Ammortamenti e svalutazioni	€ 41.104,18
<i>Ammortamenti di immobilizzazioni Immateriali</i>	€ 9.638,00
<i>Ammortamenti di immobilizzazioni materiali</i>	€ 31.466,18
<i>Altre svalutazioni delle immobilizzazioni</i>	€ 0,00
<i>Svalutazione dei crediti</i>	€ 0,00
Variazioni nelle rimanenze di materie prime e/o beni di consumo (+/-)	€ 280,91
Accantonamenti per rischi	€ 0,00
Altri accantonamenti	€ 159.437,00
Oneri diversi di gestione	€ 38.815,53
TOTALE COMPONENTI NEGATIVI DELLA GESTIONE (B)	€ 10.950.086,58

Acquisto di materie prime e/o beni di consumo

Tale voce comprende gli acquisti di riviste e pubblicazioni, materiale di cancelleria e materiale informatico.

Prestazioni di servizi

Tale voce, che tra i costi rappresenta quella più consistente, comprende tutte le prestazioni di servizi (comprese quelle a valere sulla misura 20 del PSR Calabria 2014-2020) relativi essenzialmente a: pubblicità, organizzazione manifestazioni/convegni, telefonia, accesso a banche dati, utenze, manutenzione ordinaria di mezzi di trasporto e macchine d'ufficio, incarichi libero professionali, spese di trasporto, spese postali, oneri per servizio tesoreria, manutenzione applicazioni informatiche, servizi di rete per trasmissione dati e relativa manutenzione.

Utilizzo di beni di terzi

Tale voce comprende i costi relativi a licenze d'uso per software.

Personale

Tale voce comprende le spese inerenti voci stipendiali e indennità del personale a tempo determinato e indeterminato, i relativi contributi obbligatori e spese per l'acquisto di buoni pasto.



Ammortamenti e svalutazioni

Tale voce risulta così composta:

- “*ammortamenti di immobilizzazioni immateriali*” pari ad € 9.638,00;
- “*ammortamenti delle immobilizzazioni materiali*” pari ad € 31.466,18.

Variazioni nelle rimanenze di materie prime e/o beni di consumo

Il valore iscritto fra le rimanenze, pari ad € 280,91 si riferisce alla differenza tra la consistenza iniziale di materiale di cancelleria pari ad € 2.655,37 e quella finale al 31/12/2018, pari ad € 1.327,80.

Oneri diversi di gestione

Tale voce comprende imposte e tasse, spese per risarcimento danni e oneri da contenzioso.

Proventi ed oneri finanziari

Proventi finanziari

Tale voce ammonta ad € 8.348,35 e si riferisce agli interessi attivi maturati sul conto di tesoreria.

Oneri finanziari

Non si rilevano oneri finanziari al termine dell'esercizio.

Proventi e oneri straordinari

Proventi straordinari

La voce sopravvenienze attive si riferisce alla giacenza iniziale di materiale di cancelleria, pari ad € 35.408,73. Oltre alla differenza dovuta alla variazione del Fondo Pluriennale Vincolato, si rileva quindi un'ulteriore differenza rispetto agli accertamenti (al netto delle partite di giro), dovuta proprio alla rilevazione nella contabilità economico-patrimoniale della giacenza di cancelleria al 01/01/2018.

Oneri straordinari

Si rilevano oneri straordinari al termine dell'esercizio 2018 pari ad € 33.594,50.

Imposte

Le imposte pari ad € 139.668,35 corrispondono alle somme impegnate per l'IRAP.



Chiarimenti su differenze impegni/costi

Rispetto al totale degli impegni registrati in contabilità finanziaria pari ad € 10.886.282,65 (al netto delle partite di giro e delle immobilizzazioni di cui al Titolo 2), si rilevano le seguenti differenze rispetto al totale dei costi, pari ad € 11.123.349,43, derivanti da scritture registrate in contabilità economico - patrimoniale in sede di chiusura dell'esercizio:

- Ammortamenti: € 41.104,18;
- Variazioni nelle rimanenze di materiale di cancelleria: € 280,91;
- Giroconti da immobilizzazioni a costi: € 194.008,66.
- Eliminazione residui attivi: € 1.673,03.

Risultato dell'esercizio

Il risultato dell'esercizio 2018 pari ad € 153.263,53 è diminuito rispetto al 2017, in cui si rilevava un risultato di esercizio pari ad € 263.114,29.



IL COMMISSARIO STRAORDINARIO

Francesco Del Castello

Francesco Del Castello



**BANCA
CENTRO
CALABRIA**
CREDITO COOPERATIVO

*Spett.le
Arcea – Agenzia della Regione Calabria
per le erogazioni in Agricoltura*

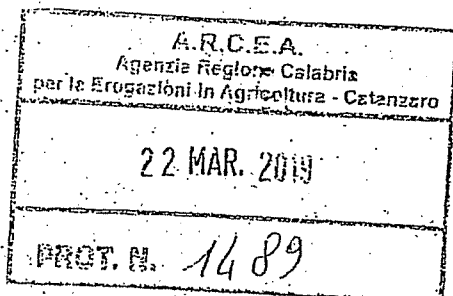
Quadro riassuntivo della gestione di cassa esercizio 2018

*In allegato Vi rimettiamo quanto in oggetto, pregandoVi di darcene scarico.
Vi preghiamo, non appena sarà in Vostro possesso, di volerci inviare l'approvazione del Vs
bilancio da parte della Regione Calabria in modo da poter inviare il conto del tesoriere.*

Ci è gradita l'occasione per porgerè distinti saluti.

Lamezia Terme 20/03/2019

IL TESORIERE
CREDITO COOPERATIVO CENTRO
CALABRIA



ENTE : ARCEA
ESERCIZIO : 2018


QUADRO RIASSUNTIVO DELLA GESTIONE DI CASSA

C O N T O		T O T A L E
RESIDUI	COMPETENZA	
		3.096.041,51
FONDO DI CASSA AL 1° GENNAIO		
RISCOSSIONI (+)	28.660.991,84	29.024.685,66
PAGAMENTI (-)	28.744.001,75	29.924.745,83
	D I F F E R E N Z A	2.195.981,34
RISCOSSIONI DA REGOLARIZZARE CON REVERSALI (+)		0,00
PAGAMENTI DA REGOLARIZZARE CON MANDATI (-)		0,00
PAGAMENTI PER AZIONI ESECUTIVE (-)		0,00
	FONDO AL 31 DICEMBRE 2018	2.195.981,34

Situazione vincoli di cassa al 31 DICEMBRE 2018 di cui all'art.209, comma 3-bis, del DLgs 267/2000

Fondo cassa al 31 DICEMBRE 2018	2.195.981,34
di cui QUOTA VINCOLATA DEL FONDO DI CASSA AL 31 DICEMBRE 2018	95.634,62
QUOTA VINCOLATA UTILIZZATA PER LE SPESE CORRENTI NON REINTEGRATA AL 31 DICEMBRE 2018	0,00
TOTALE QUOTA VINCOLATA AL 31 DICEMBRE 2018	95.634,62

Il Tesoriere
CREDITO COOPERATIVO CENTRO CALABRIA - CROPANI



OGGETTO: Rendiconto esercizio 2018 - Dichiarazione riguardante la non esistenza di partite di spesa fuori bilancio

Il sottoscritto Francesco Del Castello, Commissario Straordinario dell'ARCEA, a seguito di opportune ed approfondite verifiche

ATTESTA

Che alla chiusura dell'esercizio finanziario 2018 non esisteva alcun impegno di spesa fuori bilancio e non registrato nel rendiconto dell'esercizio stesso.

Catanzaro, li 25/09/2019




IL Commissario Straordinario

Francesco Del Castello

Francesco Del Castello





AGENZIA REGIONE CALABRIA per le EROGAZIONI IN AGRICOLTURA



RENDICONDO DELLA GESTIONE


ESERCIZIO 2018

CONTO DEL BILANCIO

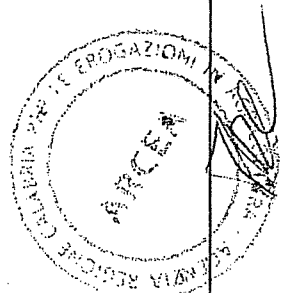


CONTO DEL BILANCIO - GESTIONE DELLE ENTRATE
DETTAGLIO PER CAPITULO

TIPOLOGIA TIPOLOGIA CAPITOLO	DENOMINAZIONE	RESIDUI ATTIVI AL 1/1/2018		RISCOSSIONI IN C/RESIDUI		RIACCERTAMENTI RESIDUI (R)		RESIDUI ATTIVI DA ESERCIZI PRECEDENTI (EP=RS-RR+R)	
		(RS)	(CS)	(RR)	(RC)	(3)	(4)	(EP)	(EC)
		PREVISIONI DEFINITIVE DI COMPETENZA (CP)	PREVISIONI DEFINITIVE DI CASSA (CS)	RISCOSSIONI IN C/ COMPETENZA (RC)	TOTALE RISCOSSIONI (TR=RR +RC)	ACCERTAMENTI (A)	MAGGIORI O MINORI ENTRATE DI CASSA = TR-CS(6)	MAGGIORI O MINORI ENTRATE DI COMPETENZA =A- CH(5)	RESIDUI ATTIVI DA ESERCIZIO DI COMPETENZA (EC=A-RC)
	FONDO PLURIENNALE VINCOLATO PER SPESE CORRENTI (1)	CP	2.243.758,24						
	FONDO PLURIENNALE VINCOLATO PER SPESE IN CONTO CAPITALE (1)	CP	7.134,80						
	UTILIZZO AVANZO DI AMMINISTRAZIONE (2)	CP	494.046,60						
	- di cui Utilizzo Fondo partecipazioni di liquidità (DL 372013 e successive modifiche e riformulazioni) - solo per le Regioni	CP	0,00						
	FONDO DI CASSA ALL'1/1/2018	CS	3.096.041,51						
TITOLO 2: Trasferimenti correnti									
	TIPOLOGIA 101: Trasferimenti correnti da Amministrazioni pubbliche								
E0000110101	Risorse Autonome	RS	0,00	RR	0,00	R	0,00	EP	0,00
		CP	3.300.000,00	RC	3.040.000,00	A	3.300.000,00	EC	260.000,00
		CS	3.300.000,00	TR	3.040.000,00	CS	3.300.000,00	TR	260.000,00
E0000120201	CONTRIBUTO ORDINARIO DI FUNZIONAMENTO (ART. 15 DELLO STATUTO)	RS	748.162,07	RR	351.219,01	R	0,00	EP	396.943,06
	Risorse Vincolate (Capitale: U0001310401)	CP	420.000,00	RC	629,16	A	420.000,00	EC	420.000,00
		CS	1.168.162,07	TR	351.848,17	CS	816.313,90	TR	816.943,06
E0000210201	RIMBORSI FORFETTARI DA PARTE DEL FEAGA DESTINATI AL FUNZIONAMENTO DELLA STRUTTURA DELL'ORGANISMO PAGATORE (EX ARTICOLO 55 REG. 1306/2013)	RS	300.000,00	RR	0,00	R	0,00	EP	300.000,00
	Risorse Vincolate (Capitale: U0001310601; U0001310601)	CP	100.000,00	RC	0,00	A	100.000,00	EC	100.000,00
		CS	400.000,00	TR	0,00	CS	400.000,00	TR	400.000,00
E0000220101	Misura 20 PSR Calabria - Assistenza tecnica	RS	0,00	RR	0,00	R	0,00	EP	0,00
	Risorse Autonome	CP	1.200.000,00	RC	936.299,55	A	936.299,55	EC	0,00
		CS	1.200.000,00	TR	936.299,55	CS	1.200.000,00	TR	0,00
E0100220201	ASSEGNAZIONE DA PARTE DI AGEA DEI FONDI RELATIVI AI COSTI PER LA GESTIONE DEI PASCCOLI AZIENDALI SULLA BASE DEL RIPARTO APPROVATO (C.)	RS	0,00	RR	0,00	R	0,00	EP	0,00
	Risorse Vincolate (Capitale: U0001610101; U0001610201; U0001610301; U0001610401; U0001610501; U0001610601; U0001610701; U0001610801; U0001610901; U0001611001; U0001611101; U0001611201; U0001620101; U0001620201; U0001620301)	CP	8.160.814,57	RC	4.984.156,15	A	4.984.156,15	EC	0,00
		CS	8.160.814,57	TR	4.984.156,15	CS	3.176.658,42	TR	0,00
20101	Trasferimenti correnti PSR Calabria 2014/2020 Mis. 1-20 per conto della Regione Calabria-Vincolato	RS	1.048.162,07	RR	351.219,01	R	0,00	EP	696.943,06
		CP	13.180.814,57	RC	8.961.084,86	A	9.741.084,86	EC	780.000,00
		CS	14.228.976,64	TR	9.312.303,87	CS	4.916.672,77	TR	1.476.943,06
20000 TOTALE	Trasferimenti correnti	RS	1.048.162,07	RR	351.219,01	R	0,00	EP	696.943,06
		CP	13.180.814,57	RC	8.961.084,86	A	9.741.084,86	EC	780.000,00
		CS	14.228.976,64	TR	9.312.303,87	CS	4.916.672,77	TR	1.476.943,06
TITOLO 3: Entrate extrabudgetarie									
	TIPOLOGIA 100: Vendita di beni e servizi e proventi derivanti dalla gestione dei beni								
E0000320401	Risorse Autonome	RS	0,00	RR	0,00	R	0,00	EP	0,00
		CP	43.401,00	RC	43.401,00	A	43.401,00	EC	0,00
		CS	43.401,00	TR	43.401,00	CS	0,00	TR	0,00
30100	ENTRATE PROVENIENTI DA VERSAMENTI PER TASSA CONCORSO PUBBLICO	RS	0,00	RR	0,00	R	0,00	EP	0,00
		CP	43.401,00	RC	43.401,00	A	43.401,00	EC	0,00
		CS	43.401,00	TR	43.401,00	CS	0,00	TR	0,00




TITOLO TIPOLOGIA CAPITOLO	DENOMINAZIONE	RESIDUI ATTIVI AL 31/12/2018 (RS)		RISCOSSIONI IN C/RESIDUI (RR)		RIACCERTAMENTI RESIDUI (R) (3)		MAGGIORI O MINORI ENTRATE DI COMPETENZA =A- CP(S)		RESIDUI ATTIVI DA ESERCIZI PRECEDENTI (EP=RS-RR+R)	
		PREVISIONI DEFINITIVE DI COMPETENZA (CP)		RISCOSSIONI IN C/ COMPETENZA (RC)		ACCERTAMENTI (A)(H)		MAGGIORI O MINORI ENTRATE DI COMPETENZA =A- CP(S)		RESIDUI ATTIVI DA ESERCIZIO DI COMPETENZA (EC=A-RC)	
		PREVISIONI DEFINITIVE DI CASSA (CS)	TOTALE RISCOSSIONI (TR=RR +RC)	TOTALE RISCOSSIONI (TR=RR +RC)	MAGGIORI O MINORI ENTRATE DI CASSA =TR-CS(S)	MAGGIORI O MINORI ENTRATE DI CASSA =TR-CS(S)	TOTALE RESIDUI ATTIVI DA RIPORTARE (TR=EP+EC)				
TIPOLOGIA 300: Interessi attivi											
<i>Risorse Autonome</i>											
E0000310101	INTERESSI ATTIVI DI TESORERIA	RS CP CS	RR RC TR	0,00 0,00 0,00	0,00 0,00 0,00	R A CS	0,00 8.348,35 0,00	CP	8.348,35	EP EC TR	0,00 8.348,35 8.348,35
30300	TIPOLOGIA 300: Interessi attivi	RS CP CS	RR RC TR	11.415,01 0,00 11.415,01	11.415,01 0,00 11.415,01	R A CS	0,00 8.348,35 0,00	CP	8.348,35	EP EC TR	0,00 8.348,35 8.348,35
TIPOLOGIA 500: Rimborsi e altre entrate correnti											
<i>Risorse Vincolate (Capitolo: 0000/210201)</i>											
E0000320101	RIMBORSI E PROVENTI DIVERSI	RS CP CS	RR RC TR	43.837,27 0,00 43.837,27	0,00 35.152,97 35.152,97	R A CS	-1.673,03 70.583,57 -8.684,30	CP	70.583,57	EP EC TR	-2.164,24 35.430,60 77.594,84
30500	TIPOLOGIA 500: Rimborsi e altre entrate correnti	RS CP CS	RR RC TR	43.837,27 0,00 43.837,27	0,00 35.152,97 35.152,97	R A CS	-1.673,03 70.583,57 -8.684,30	CP	70.583,57	EP EC TR	-2.164,24 35.430,60 77.594,84
Entrate extratributarie											
30000 TOTALE TITOLO 3		RS CP CS	RR RC TR	55.252,28 43.401,00 98.653,28	11.415,01 78.553,97 89.968,98	R A CS	-1.673,03 122.332,92 -8.684,30	CP	78.931,92	EP EC TR	-2.164,24 43.774,95 85.943,19
TITOLO 9: Entrate per conto terzi e partite di giro											
TIPOLOGIA 100: Entrate per partite di giro											
<i>Risorse Autonome</i>											
E0000610101	RITENUTE ERARIALI SULLE INDENNITA' E SUGLI ASSEgni CORRISPONDI AGLI AMMINISTRATORI ED AI DIPENDENTI (cap.3110101 S)	RS CP CS	RR RC TR	0,00 440.000,00 440.000,00	0,00 383.887,66 383.887,66	R A CS	0,00 383.887,66 -56.112,34	CP	-56.112,34	EP EC TR	0,00 0,00 0,00
E0000610201	RITENUTE PER ONERI RIFLESSI A CARICO DEL PERSONALE (cap.3110201 S)	RS CP CS	RR RC TR	0,00 270.000,00 270.000,00	0,00 153.978,61 153.978,61	R A CS	0,00 153.978,61 -116.021,39	CP	-116.021,39	EP EC TR	0,00 0,00 0,00
E0000610300	RITENUTE DIVERSE DI NATURA NON ERARIALE, MUTUALISTICA O PREVIDENZIALE SUGLI IMPIEGATI AL PERSONALE DIP. (cap.31103 S)	RS CP CS	RR RC TR	14,11 0,00 14,11	0,00 0,00 0,00	R A CS	0,00 0,00 -14,11	CP	0,00	EP EC TR	14,11 0,00 14,11
E0000610301	RITENUTE DIVERSE DI NATURA NON ERARIALE, MUTUALISTICA O PREVIDENZIALE SUGLI IMPIEGATI AL PERSONALE DIP. (cap.31103 S)	RS CP CS	RR RC TR	0,00 40.000,00 40.000,00	0,00 38.856,73 38.856,73	R A CS	0,00 38.856,73 -1.143,27	CP	-1.143,27	EP EC TR	0,00 0,00 0,00
E0000610401	RITENUTE ERARIALI SULLE PRESTAZIONI COORDINATE E CONTINUATIVE (cap.3110401 S)	RS CP CS	RR RC TR	0,00 10.000,00 10.000,00	0,00 0,00 0,00	R A CS	0,00 0,00 -10.000,00	CP	-10.000,00	EP EC TR	0,00 0,00 0,00
E0000611101	ANTICIPAZIONI ECONOMICHE (cap.3111101 S)	RS CP CS	RR RC TR	1.059,80 20.000,00 21.059,80	1.059,80 8.749,72 9.809,52	R A CS	0,00 11.270,64 -11.250,28	CP	-8.729,36	EP EC TR	0,00 2.520,92 2.520,92
E0000611301	RITENUTE IVA - SPLIT PAYMENT	RS CP CS	RR RC TR	0,00 600.000,00 600.000,00	0,00 442.621,63 442.621,63	R A CS	0,00 442.621,63 -157.378,37	CP	-157.378,37	EP EC TR	0,00 0,00 0,00
E0000612301	ENTRATE NON ANDATE A BUON FINE (partite di giro)	RS CP CS	RR RC TR	0,00 20.000,00 20.000,00	0,00 0,00 0,00	R A CS	0,00 0,00 -20.000,00	CP	-20.000,00	EP EC TR	0,00 0,00 0,00



TIPOLOGIA TIPOLOGIA CAPITOLI	DENOMINAZIONE	RESIDUI ATTIVI AL 1/1/2018 (RS)		RISCOSSIONI IN C/RESIDUI (RR)		RIACCERTAMENTI RESIDUI (R)		RESIDUI ATTIVI DA ESERCIZI PRECEDENTI (EP=RS-RR+R)			
		PREVISIONI DEFINITIVE DI COMPETENZA (CP)		RISCOSSIONI IN C/COMPETENZA (RC)		ACCERTAMENTI (A)(4)		RESIDUI ATTIVI DA ESERCIZIO DI COMPETENZA (EC=A-RC)			
		CASSA (CS)	TR	RR	RC	R	A	CP	EP	EC	TR
90100	<i>TIPOLOGIA 100: Entrate per partite di giro</i>	RS	1.073,91	RR	1.059,80	R	0,00	EP	14,11		
		CP	1.400.000,00	RC	1.028.094,35	A	1.030.615,27	EC	2.520,92		
		CS	1.401.073,91	TR	1.029.154,15	CS	-371.919,76	TR	2.535,03		
	TOTALE RISCOSSIONI (TR=RR+RC)										
	TOTALE RESIDUI ATTIVI DA RIPORTARE (TR=EP+EC)										
E0000610501	<i>Risorse Autonome</i>	RS	0,00	RR	0,00	R	0,00	EP	0,00		
		CP	20.000,00	RC	19.977,83	A	19.977,83	EC	22,17		
		CS	20.000,00	TR	19.977,83	CS	-22,17	TR	0,00		
E0000611201	<i>Risorse Autonome</i>	RS	0,00	RR	0,00	R	0,00	EP	0,00		
		CP	10.000,00	RC	0,00	A	0,00	EC	0,00		
		CS	10.000,00	TR	0,00	CS	-10.000,00	TR	0,00		
E0000612200	<i>Risorse Autonome</i>	RS	26,52	RR	0,00	R	0,00	EP	26,52		
		CP	0,00	RC	0,00	A	0,00	EC	0,00		
		CS	26,52	TR	0,00	CS	-26,52	TR	26,52		
E0000612201	<i>Risorse Autonome</i>	RS	0,00	RR	0,00	R	0,00	EP	0,00		
		CP	18.573.280,83	RC	18.573.280,83	A	18.573.280,83	EC	0,00		
		CS	18.591.428,36	TR	18.573.280,83	CS	-18.147,73	TR	0,00		
90200	<i>TIPOLOGIA 200: Entrate per conto terzi</i>	RS	26,52	RR	0,00	R	0,00	EP	26,52		
		CP	18.621.428,56	RC	18.593.258,66	A	18.593.258,66	EC	28,109,90		
		CS	18.621.455,08	TR	18.593.258,66	CS	-28.196,42	TR	26,52		
	TOTALE GENERALE DELLE ENTRATE	RS	1.104,514,78	RR	363.693,82	R	-1.673,03	EP	739.147,93		
		CP	33.245.644,13	RC	28.600.991,84	A	29.487.291,71	EC	826.299,87		
		CS	34.350.158,91	TR	29.024.685,66	CS	-5.325.473,25	TR	1.565.447,80		
90000 TOTALE TITOLO 9	<i>Entrate per conto terzi e partite di giro</i>	RS	1.100,43	RR	1.059,80	R	0,00	EP	40,63		
		CP	30.021.428,56	RC	19.621.353,01	A	19.623.873,93	EC	2.520,92		
		CS	20.022.528,99	TR	19.622.412,81	CS	-400.116,18	TR	2.561,55		
TOTALE TITOLI		RS	1.104.514,78	RR	363.693,82	R	-1.673,03	EP	739.147,93		
		CP	33.245.644,13	RC	28.600.991,84	A	29.487.291,71	EC	826.299,87		
		CS	34.350.158,91	TR	29.024.685,66	CS	-5.325.473,25	TR	1.565.447,80		

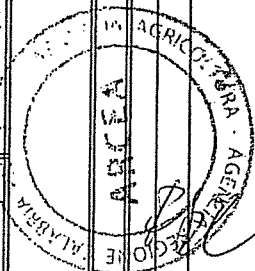
(1) Indicare l'importo del fondo pluriennale vincolato risultante dal conto del bilancio dell'anno precedente (spesa). Nel primo esercizio di applicazione del titolo primo del decreto legislativo n. 118/2011 si indica un importo pari a 0 e. a seguito del riaccertamento straordinario dei residui previsto dall'articolo 3, comma 7, l'importo del fondo pluriennale vincolato determinato in tale occasione.
(2) Indicare l'importo definitivo dell'utilizzo del risultato di bilancio di amministrazione.
(3) Indicare l'ammontare complessivo derivante dal riaccertamento dei residui (comprensivo l'importo dei crediti definitivamente cancellati in quanto assolutamente inesigibili, in caso di riscossione di tale credito nel corso dell'esercizio cui si riferisce il rendiconto si effettua un riaccertamento dei residui attivi in aumento). Le rettifiche in aumento sono indicate con il segno "+", le rettifiche in riduzione sono indicate con il segno "-".
(4) Indicare gli accertamenti imputati contabilmente all'esercizio cui il rendiconto si riferisce al netto dei crediti che, in occasione del riaccertamento ordinario dei residui effettuato ai sensi dell'articolo 3, comma 4, risultassero non esigibili e reimputati agli esercizi in cui le obbligazioni risultano esigibili. Nel primo esercizio di applicazione del titolo primo del D.Lgs. 118/2011, la voce comprende i crediti che sono stati oggetto del riaccertamento straordinario dei residui e reimputati all'esercizio.
(5) Le maggiori entrate sono indicate con il segno "+", le minori entrate sono indicate con il segno "-".





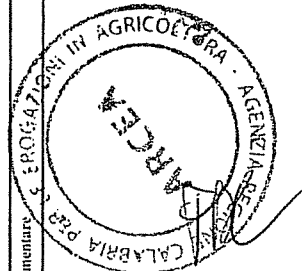
CONTO DEL BILANCIO - GESTIONE DELLE SPESE
DETTAGLIO PER CAPITULO

MISSIONE, PROGRAMMA, TITOLO, CAPITOLO	DENOMINAZIONE	RESIDUI PASSIVI AL 1/1/2018 (RS)		PAGAMENTI IN C/RESIDUI (PR)		RIACCERTAMENTO RESIDUI (R1(I))		ECONOMIE DI COMPETENZA (ECP=CP-I-FPV)		RESIDUI PASSIVI DA ESERCIZI PRECEDENTI (EP=RS-PR+R)	
		PREVISIONI DEFINITIVE DI COMPETENZA (CP)		PAGAMENTI IN C/COMPETENZA (PC)		IMPEGNI (I)		ECONOMIE DI COMPETENZA (ECP=CP-I-FPV)		RESIDUI PASSIVI DA ESERCIZIO DI COMPETENZA (EC=I-PC)	
		RS	CP	PR	PC	R	I	ECP	EC	EP	EC
DISAVANZO DI AMMINISTRAZIONE		CP		0,00							
MISSIONE 01 Servizi istituzionali, generali e di gestione											
0101 PROGRAMMA 01 Organi istituzionali											
TITOLO 1 Spese correnti											
U0001110201	Risorse Autonome	RS	CP	PR	PC	R	I	ECP	EC	EP	EC
	Spese per le indennità dell'organismo di Revisione dei Conti	4.000,00	4.000,00	4.000,00	4.000,00	0,00	0,00	0,00	0,00	0,00	0,00
U0001110301	Risorse Autonome	RS	CP	PR	PC	R	I	ECP	EC	EP	EC
	SPESA DI RAPPRESENTANZA	500,00	500,00	500,00	500,00	0,00	0,00	0,00	0,00	0,00	0,00
U0001210601	Risorse Autonome	RS	CP	PR	PC	R	I	ECP	EC	EP	EC
	Indennità di missione in Italia, nell'UE e rimborso spese di trasporto dell'Organo di Direzione	1.776,50	20.800,00	1.776,50	20.800,00	896,65	17.802,85	-879,85	19.438,69	0,00	0,00
		21.776,50	21.776,50	21.776,50	21.776,50	18.699,47	18.699,47	0,00	0,00	561,31	1.635,87
TOTALE TITOLO 1		RS	CP	PR	PC	R	I	ECP	EC	EP	EC
	Spese correnti	1.776,50	24.500,00	1.776,50	24.500,00	896,65	20.896,82	-879,85	23.732,69	767,31	3.635,87
		26.276,50	26.276,50	26.276,50	26.276,50	20.993,47	20.993,47	0,00	0,00	3.635,87	3.635,87
TOTALE PROGRAMMA 01 Organi istituzionali											
0102 PROGRAMMA 02 Segreteria generale											
TITOLO 1 Spese correnti											
U0001110102	Risorse Autonome	RS	CP	PR	PC	R	I	ECP	EC	EP	EC
	INDENNITA' LORDA CORRISPONDA AL DIRETTORE	141.000,00	141.000,00	141.000,00	141.000,00	0,00	139.769,27	0,00	139.769,27	1.230,73	0,00
U0001110103	Risorse Autonome	RS	CP	PR	PC	R	I	ECP	EC	EP	EC
	INDENNITA' DI RISULTATO LORDA CORRISPONDA AL DIRETTORE	128.000,00	128.000,00	128.000,00	128.000,00	0,00	0,00	0,00	0,00	128.000,00	0,00
U0001110402	Risorse Autonome	RS	CP	PR	PC	R	I	ECP	EC	EP	EC
	CONTRIBUTI OBBLIGATORI PER IL DIRETTORE	24.100,00	24.100,00	24.100,00	24.100,00	0,00	18.004,46	0,00	20.705,52	3.394,48	0,00
U0001110403	Risorse Autonome	RS	CP	PR	PC	R	I	ECP	EC	EP	EC
	CONTRIBUTI PER INDENNITA' DI RISULTATO LORDA CORRISPONDA AL DIRETTORE	20.527,00	20.527,00	20.527,00	20.527,00	0,00	0,00	0,00	0,00	20.527,00	0,00
U0001110502	Risorse Autonome	RS	CP	PR	PC	R	I	ECP	EC	EP	EC
	Imp sulla indennità lorda corrisposta al Direttore	1.842,53	13.000,00	1.842,53	13.000,00	1.842,53	10.874,07	0,00	11.889,42	1.119,58	0,00
		14.842,53	14.842,53	14.842,53	14.842,53	12.716,60	12.716,60	0,00	0,00	10.910,00	1.006,35
U0001110503	Risorse Autonome	RS	CP	PR	PC	R	I	ECP	EC	EP	EC
	Imp sulla indennità di risultato lorda corrisposta al Direttore	10.910,00	10.910,00	10.910,00	10.910,00	0,00	0,00	0,00	0,00	10.910,00	0,00




MISSIONE, PROGRAMMA, TITOLO, CAPITOLO	DENOMINAZIONE	RESIDUI PASSIVI AL 1/1/2018 (RS)			PAGAMENTI IN C/RESIDUI (PR)			RIACCERTAMENTO RESIDUI (R011)			RESIDUI PASSIVI DA ESERCIZI PRECEDENTI (EP=RS-PR+R)		
		PREVISIONI DEFINITIVE DI COMPETENZA (CP)			PAGAMENTI IN C/COMPETENZA (PC)			IMPEGNI (I02)			RESIDUI PASSIVI DA ESERCIZIO DI COMPETENZA (EC=I-PC)		
		RS	CP	CS	PR	PC	CS	R	I	FPV	ECP	EC	TR
U000111001	Risorse Autonome	0,00	0,00	0,00	0,00	0,00	0,00	0,00	0,00	0,00	0,00	0,00	
	Liquidazioni per fine rapporto di lavoro	55.209,86	PC	52.352,35	52.352,35	PC	52.352,35	I	1.409,50	1.409,50	ECP	1.448,01	
		55.209,86	TP	52.352,35	52.352,35	TP	52.352,35	FPV				TR	
U0001211701	Risorse Autonome	0,00	0,00	0,00	0,00	0,00	0,00	0,00	0,00	0,00	0,00	0,00	
	ONERI ASSICURATIVI PER I TIROCINANTI EX PERCEPTORI DI MOBILITA' IN DEROGA (D.D.G. N. 793 DEL 19/02/2018)	3.000,00	PC	3.000,00	3.000,00	PC	3.000,00	I	2.000,00	2.000,00	ECP	1.000,00	
	Spese correnti	3.000,00	TP	3.000,00	3.000,00	TP	3.000,00	FPV	0,00	0,00		TR	
TOTALE TITOLO 1		1.842,53	PR	1.842,53	1.842,53	PR	1.842,53	R	0,00	0,00	ECP	167.629,80	
		395.746,86	PC	221.000,15	221.000,15	PC	221.000,15	I	226.707,56	226.707,56	ECP	5.707,41	
		397.589,39	TP	222.842,68	222.842,68	TP	222.842,68	FPV	1.409,50	1.409,50		TR	
TOTALE PROGRAMMA 02	Sgricoltura generale	1.842,53	PR	1.842,53	1.842,53	PR	1.842,53	R	0,00	0,00	ECP	167.629,80	
		395.746,86	PC	221.000,15	221.000,15	PC	221.000,15	I	226.707,56	226.707,56	ECP	5.707,41	
		397.589,39	TP	222.842,68	222.842,68	TP	222.842,68	FPV	1.409,50	1.409,50		TR	
0110 PROGRAMMA 10	Risorse umane												
TITOLO 1	Spese correnti												
U0001210402	Risorse Autonome	0,00	0,00	0,00	0,00	0,00	0,00	0,00	0,00	0,00	0,00	0,00	
	FONDO PER LA RETRIBUZIONE DI RISULTATO E DI POSIZIONE DEI DIRIGENTI - Indennità lorda	244.711,27	PC	103.090,47	103.090,47	PC	103.090,47	I	308.205,52	308.205,52	ECP	1.467,40	
		244.711,27	TP	103.090,47	103.090,47	TP	103.090,47	FPV	35.038,35	35.038,35		TR	
U0001210403	Risorse Autonome	2.967,26	PR	2.967,26	2.967,26	PR	2.967,26	R	0,00	0,00	ECP	6.709,96	
	Contributi previdenziali a carico dell'Ente - Parte stabile e variabile	64.612,90	PC	20.424,66	20.424,66	PC	20.424,66	I	49.552,94	49.552,94	ECP	29.128,28	
		67.580,16	TP	23.391,92	23.391,92	TP	23.391,92	FPV	8.350,00	8.350,00		TR	
U0001210502	Risorse Autonome	0,00	0,00	0,00	0,00	0,00	0,00	0,00	0,00	0,00	0,00	0,00	
	Fondo per il miglioramento dell'efficienza dei servizi - Parte stabile e variabile	618.993,98	PC	109.340,09	109.340,09	PC	109.340,09	I	185.661,73	185.661,73	ECP	375.329,09	
		618.993,98	TP	109.340,09	109.340,09	TP	109.340,09	FPV	58.003,16	58.003,16		TR	
U0001210503	Risorse Autonome	568,33	PR	568,33	568,33	PR	568,33	R	0,00	0,00	ECP	61.014,76	
	Contributi previdenziali a carico dell'Ente - Parte stabile e variabile	130.126,15	PC	24.944,09	24.944,09	PC	24.944,09	I	49.075,28	49.075,28	ECP	24.130,59	
		130.694,48	TP	25.513,02	25.513,02	TP	25.513,02	FPV	20.036,11	20.036,11		TR	
U0001211001	Risorse Autonome	448,51	PR	448,51	448,51	PR	448,51	R	0,00	0,00	ECP	267,30	
	SPESA PER LA FORMAZIONE DEL PERSONALE	8.000,00	PC	327,30	327,30	PC	327,30	I	7.732,70	7.732,70	ECP	7.405,40	
		8.448,51	TP	775,81	775,81	TP	775,81	FPV	0,00	0,00		TR	
U0001211101	Risorse Autonome	5.868,42	PR	5.868,42	5.868,42	PR	5.868,42	R	0,00	0,00	ECP	3.507,87	
	AZIONI PER LA TUTELA DELLA SALUTE E PER LA SICUREZZA DEI LAVORATORI DELL'ARCEA - D.lgs. 81/2008 e s.m.i.(spese obbligatorie)	6.550,00	PC	1.286,86	1.286,86	PC	1.286,86	I	2.892,13	2.892,13	ECP	1.605,27	
		12.418,42	TP	7.155,28	7.155,28	TP	7.155,28	FPV	150,00	150,00		TR	
U0001211301	Risorse Autonome	7.197,09	PR	7.197,09	7.197,09	PR	7.197,09	R	0,00	0,00	ECP	576,32	
	SPESA PER SERVIZIO SOSTITUTIVO BIENNALE EROGAZIONE BUONI PASTO	17.000,00	PC	11.156,36	11.156,36	PC	11.156,36	I	16.423,68	16.423,68	ECP	5.267,32	
		24.197,09	TP	18.353,45	18.353,45	TP	18.353,45	FPV	0,00	0,00		TR	
U0001212001	Risorse Autonome	0,00	0,00	0,00	0,00	0,00	0,00	0,00	0,00	0,00	0,00	0,00	
	SPESA DIVERSE PER L'ESPLETAMENTO CONCORSO PUBBLICO	43.401,00	PC	0,00	0,00	PC	0,00	I	43.401,00	43.401,00	ECP	43.401,00	
		43.401,00	TP	0,00	0,00	TP	0,00	FPV	0,00	0,00		TR	
TOTALE TITOLO 1	Spese correnti	17.049,61	PR	17.049,61	17.049,61	PR	17.049,61	R	0,00	0,00	ECP	448.872,70	
		1.133.395,30	PC	270.570,43	270.570,43	PC	270.570,43	I	562.944,98	562.944,98	ECP	292.374,55	
		1.150.444,91	TP	287.630,04	287.630,04	TP	287.630,04	FPV	121.577,62	121.577,62		TR	
TOTALE PROGRAMMA 10	Risorse umane	17.049,61	PR	17.049,61	17.049,61	PR	17.049,61	R	0,00	0,00	ECP	448.872,70	
		1.133.395,30	PC	270.570,43	270.570,43	PC	270.570,43	I	562.944,98	562.944,98	ECP	292.374,55	
		1.150.444,91	TP	287.630,04	287.630,04	TP	287.630,04	FPV	121.577,62	121.577,62		TR	

MISSIONE, PROGRAMMA, TITOLO, CAPITOLO	DENOMINAZIONE	RESIDUI PASSIVI AL 31/12/2018 (RS)			PAGAMENTI IN C/RESIDUI (PR)			RIACCERTAMENTO RESIDUI (R(U))			RESIDUI PASSIVI DA ESERCIZI PRECEDENTI (EP=RS-PR+R)		
		PREVISIONI DEFINITIVE DI COMPETENZA (CP)			PAGAMENTI IN C/COMPETENZA (PC)			IMPEGNI (I(2))			RESIDUI PASSIVI DA ESERCIZIO DI COMPETENZA (EC=CP-I-PPV)		
		RS	CP	CS	PR	PC	TP	R	I	PPV	EP	EC	TR
TOTALE MISSIONE 01		20.668,64	1.553.642,16	1.574.310,80	19.788,79	511.667,40	531.456,19	-879,85	813.385,23	617.269,81	301.717,83	301.717,83	
<i>Services Institutionali, generali e di gestione</i>													
MISSIONE 16													
<i>Agricoltura, politiche agroalimentari e pesca</i>													
1601 PROGRAMMA 01													
<i>Sviluppo del settore agricolo e del sistema agroalimentare</i>													
TITOLO 1	Spese correnti												
U0001210102	<i>Risorse Autonome</i>	0,00	0,00	0,00	0,00	0,00	0,00	0,00	0,00	0,00	0,00	0,00	
	Indennità lorda corrisposta al personale dipendente	1.135.000,00	1.127.473,14	1.135.000,00	1.127.473,14	1.127.473,14	1.127.473,14	1.127.473,14	1.127.473,14	7.526,86	0,00	0,00	
U0001210103	<i>Risorse Autonome</i>	0,00	0,00	0,00	0,00	0,00	0,00	0,00	0,00	0,00	0,00	0,00	
	Indennità lorda corrisposta ai Dirigenti	115.186,88	111.221,04	115.186,88	111.221,04	111.221,04	111.221,04	111.221,04	111.221,04	3.965,84	0,00	0,00	
U0001210201	<i>Risorse Vincolate (Capitolo: E0000320101)</i>	11.853,25	11.067,26	11.853,25	11.067,26	11.067,26	11.067,26	11.067,26	11.067,26	2.155,89	0,00	0,00	
	SPESA PER IL PERSONALE COMANDATO	71.000,00	53.699,63	71.000,00	53.699,63	53.699,63	53.699,63	53.699,63	53.699,63	0,00	16.144,48	16.144,48	
U0001210302	<i>Risorse Autonome</i>	83.853,25	65.306,89	83.853,25	65.306,89	65.306,89	65.306,89	65.306,89	65.306,89	0,00	16.144,48	16.144,48	
	Contributi obbligatori per il personale	46.691,40	46.691,40	46.691,40	46.691,40	46.691,40	46.691,40	46.691,40	46.691,40	0,00	0,00	0,00	
U0001210303	<i>Risorse Autonome</i>	37.440,80	37.440,80	37.440,80	37.440,80	37.440,80	37.440,80	37.440,80	37.440,80	0,00	0,00	0,00	
	Contributi obbligatori per i Dirigenti	4.459,12	4.459,12	4.459,12	4.459,12	4.459,12	4.459,12	4.459,12	4.459,12	0,00	0,00	0,00	
U0001211202	<i>Risorse Autonome</i>	97.500,00	81.705,99	97.500,00	81.705,99	81.705,99	81.705,99	81.705,99	81.705,99	0,00	0,00	0,00	
	Insp sulle retribuzioni corrisposte al personale dipendente	41.899,12	35.152,57	41.899,12	35.152,57	35.152,57	35.152,57	35.152,57	35.152,57	0,00	0,00	0,00	
U0001211203	<i>Risorse Autonome</i>	1.411,24	1.411,24	1.411,24	1.411,24	1.411,24	1.411,24	1.411,24	1.411,24	0,00	0,00	0,00	
	Insp sulle retribuzioni corrisposte ai Dirigenti	11.060,00	7.855,42	11.060,00	7.855,42	7.855,42	7.855,42	7.855,42	7.855,42	0,00	0,00	0,00	
U0001211204	<i>Risorse Autonome</i>	1.059,74	1.059,74	1.059,74	1.059,74	1.059,74	1.059,74	1.059,74	1.059,74	0,00	0,00	0,00	
	FONDO PER LA RETRIBUZIONE DI RISULTATO E DI POSIZIONE DEI DIRIGENTI - IRAP	21.690,68	7.294,52	21.690,68	7.294,52	7.294,52	7.294,52	7.294,52	7.294,52	0,00	0,00	0,00	
U0001211205	<i>Risorse Autonome</i>	53.157,47	53.157,47	53.157,47	53.157,47	53.157,47	53.157,47	53.157,47	53.157,47	0,00	0,00	0,00	
	Insp sul Fondo miglioramento dell'efficienza dei servizi	33.300,44	9.111,78	33.300,44	9.111,78	9.111,78	9.111,78	9.111,78	9.111,78	0,00	0,00	0,00	
U0001211206	<i>Risorse Autonome</i>	383,27	383,27	383,27	383,27	383,27	383,27	383,27	383,27	0,00	0,00	0,00	
	Insp sulla Indennità lorda di lavoro straordinario corrisposta al personale dipendente	2.830,51	637,33	2.830,51	637,33	637,33	637,33	637,33	637,33	0,00	0,00	0,00	
U0001211502	<i>Risorse Autonome</i>	4.509,03	4.509,03	4.509,03	4.509,03	4.509,03	4.509,03	4.509,03	4.509,03	0,00	0,00	0,00	
	Indennità lorda di lavoro straordinario corrisposta al personale dipendente	32.982,51	7.498,05	32.982,51	7.498,05	7.498,05	7.498,05	7.498,05	7.498,05	0,00	0,00	0,00	
U0001211503	<i>Risorse Autonome</i>	9.096,64	9.096,64	9.096,64	9.096,64	9.096,64	9.096,64	9.096,64	9.096,64	0,00	0,00	0,00	
	Contributi per Infortuni lorda di lavoro straordinario corrisposti al personale dipendente	10.169,79	2.857,69	10.169,79	2.857,69	2.857,69	2.857,69	2.857,69	2.857,69	0,00	0,00	0,00	
U0001230501	<i>Risorse Autonome</i>	5.000,00	5.000,00	5.000,00	5.000,00	5.000,00	5.000,00	5.000,00	5.000,00	0,00	0,00	0,00	
	IMPOSTE E TASSE A CARICO ARCEA	0,00	0,00	0,00	0,00	0,00	0,00	0,00	0,00	0,00	0,00	0,00	




MISSIONE, PROGRAMMA, TITOLO, CAPITOLO	DENOMINAZIONE	RESIDUI PASSIVI AL 1/1/2018 (RS)			PAGAMENTI IN C/RESIDUI (PR)			RIACCERTAMENTO RESIDUI (Rr/I)			RESIDUI PASSIVI DA ESERCIZI PRECEDENTI (EP=RS-PR+R)		
		PREVISIONI DEFINITIVE DI COMPETENZA (CP)			PAGAMENTI IN C/COMPETENZA (PC)			IMPEGNI (I/I2)			RESIDUI PASSIVI DA ESERCIZIO DI COMPETENZA (EC=CP-I-PPV)		
		RS	CP	CS	PR	PC	PPV	R	I	PPV	EP	EC	TR
U0001230602	Risorse Autonome	0,00	5.508,73	5.508,73	0,00	5.386,73	5.386,73	5.386,73	0,00	0,00	0,00	0,00	
	SPESA PER LA MANUTENZIONE, RINNOVAMENTO ED ACQUISTO MOBILI SUPPLEMENTILI		5.508,73	5.508,73		5.386,73	5.386,73	5.386,73					
U0001230603	Risorse Autonome	500,93	3.000,00	3.500,93	500,93	1.636,99	2.137,92	2.137,92	0,00	2.137,92	862,08	0,00	
	SPESA PER LA MANUTENZIONE, RINNOVAMENTO ED ACQUISTO MACCHINE ED ATTREZZ. D'UFFICIO		3.500,93	3.500,93		2.137,92	2.137,92	2.137,92					
U0001230604	Risorse Autonome	0,00	4.000,00	4.000,00	0,00	2.948,70	2.948,70	2.948,70	0,00	2.948,70	1.051,30	0,00	
	SPESA PER LA MANUTENZIONE, RINNOVAMENTO ED ACQUISTO AUTOVEICOLI		4.000,00	4.000,00		2.948,70	2.948,70	2.948,70					
U0001230799	Risorse Autonome	0,00	800,00	800,00	0,00	0,00	0,00	0,00	0,00	0,00	800,00	0,00	
	Altri servizi ausiliari		800,00	800,00		0,00	0,00	0,00					
U0001230802	Risorse Autonome	0,00	5.000,00	5.000,00	0,00	3.340,64	3.340,64	3.340,64	0,00	3.340,64	1.659,36	0,00	
	Spese di cancelleria		5.000,00	5.000,00		3.340,64	3.340,64	3.340,64					
U0001230803	Risorse Autonome	0,00	4.500,00	4.500,00	0,00	2.648,71	2.648,71	2.648,71	0,00	2.648,71	1.851,29	0,00	
	Spese postali		4.500,00	4.500,00		2.648,71	2.648,71	2.648,71					
U0001230899	Risorse Autonome	0,00	800,00	800,00	0,00	0,00	0,00	0,00	0,00	0,00	800,00	0,00	
	Altre spese per servizi amministrativi		800,00	800,00		0,00	0,00	0,00					
U0001251001	Risorse Autonome	0,00	24.500,00	24.500,00	0,00	21.944,21	21.944,21	21.944,21	0,00	21.944,21	2.555,79	0,00	
	SPESA TELEFONICHE E PER CANONI DI TRASMISSIONE DATI E DI COMUNICAZIONE IN GENERE		24.500,00	24.500,00		21.944,21	21.944,21	21.944,21					
U0001231101	Risorse Autonome	155,00	3.500,00	3.655,00	155,00	2.966,14	3.121,14	3.121,14	0,00	2.966,14	533,86	0,00	
	SPESA PER IL SERVIZIO AUTOMOBILISTICO, TRASPORTO IN GENERE E FACCHINAGGIO		3.500,00	3.655,00		2.966,14	3.121,14	3.121,14					
U0001231801	Risorse Autonome	300,00	1.500,00	1.800,00	0,00	0,00	0,00	0,00	-300,00	0,00	1.500,00	0,00	
	RESTITUZIONE E RIMBORSI VARI		1.800,00	1.800,00		0,00	0,00	0,00					
U0001232002	Risorse Autonome	6,06	1.641,27	1.647,33	6,06	31,50	37,56	37,56	0,00	31,50	259,77	0,00	
	ONERI BANCARI VARI		1.647,33	1.647,33		31,50	37,56	37,56					
U0001310201	Risorse Autonome	0,00	1.000,00	1.000,00	0,00	0,00	0,00	0,00	0,00	0,00	1.000,00	0,00	
	SPESA PER L'ATTIVITA' DI COMUNICAZIONE DELL'ARCEA		1.000,00	1.000,00		0,00	0,00	0,00					
U0001310401	Risorse Vincolate (Capitale: E0000120201)	682.500,09	2.130.597,88	2.813.097,97	684.828,21	835.293,76	1.519.121,97	1.519,12	-17.671,88	581.382,80	4.595,08	0,00	
	SPESA PER SERVIZI CHE L'AGENZIA DELEGA ALL'AGEA E AI SOGGETTI DI CUI LA STESSA SI AVVALE PER I PROPRI FINI		2.130.597,88	2.813.097,97		1.519,12	1.519,12	1.519,12					
U0001310501	Risorse Autonome	85.114,25	2.213.680,13	2.298.794,38	68.803,32	835.293,76	904.097,08	904,09	-16.310,93	1.792.211,97	538.354,41	0,00	
	SPESA PER LA GESTIONE DEI FASCICOLI AZIENDALI CON FONDI ASSEGNATI DA PARTE DI AGEA - Risorse Vincolate (UPB 220 - Cmp 220) entrate		2.213.680,13	2.298.794,38		835.293,76	904.097,08	904,09					
U0001310601	Risorse Vincolate (Capitale: E0000210201)	144.028,06	383.865,89	527.893,95	5.684,95	209.146,73	214.831,68	214,83	-0,08	361.860,15	19.793,44	138.413,03	
	CONTROLLI OBBLIGATORI SULLE SPESE COMUNITARIE ANCHE IN CONVENZIONE (spese obbligatorie)		527.893,95	527.893,95		209.146,73	214.831,68	214,83					
U0001310801	Risorse Autonome	115.900,00	21.000,00	136.900,00	115.900,00	14.696,16	130.596,16	130,59	0,00	19.116,10	1.883,90	0,00	
	SPESA PER ADEMPIMENTI DI COMPETENZA DELLO.P.P. PER ATTUAZIONE DELLA PAC		21.000,00	136.900,00		14.696,16	130.596,16	130,59					
U0001320101	Risorse Autonome	1.395,68	115.588,74	116.984,42	1.395,68	27.143,02	28.538,70	28,53	0,00	44.428,15	4.157,72	0,00	
	SPESA LEGALI E PERITALI (spese obbligatorie)		115.588,74	116.984,42		27.143,02	28.538,70	28,53					
	TOTALE RESIDUI PASSIVI DA RIPORTARE (TR=EP+EC)												



MISSIONE, PROGRAMMA, TITOLO, CAPITOLO	DENOMINAZIONE	RESIDUI PASSIVI AL 1/1/2018 (RS)		PAGAMENTI IN C/RESIDUI (PR)		RIACCERTAMENTO RESIDUI (RV1)		ECONOMIE DI COMPETENZA (ECP=CP-I-FPV)		RESIDUI PASSIVI DA ESERCIZI PRECEDENTI (EP=RS-PR+R)	
		PREVISIONI DEFINITIVE DI COMPETENZA (CP)		PAGAMENTI IN C/COMPETENZA (PC)		IMPEGNI (I) (I2)				RESIDUI PASSIVI DA ESERCIZIO DI COMPETENZA (EC=I-PC)	
		RS	CP	PR	PC	R	I	ECP	EP	EC	TR
U0001320201	Risorse Autonome	0,00	0,00	0,00	0,00	0,00	0,00	0,00	0,00	0,00	0,00
	Fondo rischi spese legali	5.000,00	5.000,00	1.823,49	1.823,49	1.823,49	0,00	0,00	0,00	0,00	0,00
U0001320301	Risorse Autonome	10.186,65	10.186,65	0,00	0,00	0,00	0,00	0,00	0,00	0,00	0,00
	SPESSE PER RECUPERI COATTIVI	75.720,00	75.720,00	24.291,44	24.291,44	24.291,44	0,00	0,00	0,00	0,00	0,00
		85.907,25	85.907,25	34.478,09	34.478,09	34.478,09	0,00	0,00	0,00	0,00	0,00
U0001320601	Risorse Autonome	140.000,00	140.000,00	0,00	0,00	0,00	0,00	0,00	0,00	0,00	0,00
	SPESSE PER L'ESECUZIONE DEI PAGAMENTI DELL'ORGANISMO PAGATORE (SPESSE OBBLIGATORIE)	140.000,00	140.000,00	0,00	0,00	0,00	0,00	0,00	0,00	0,00	0,00
U0001420101	Risorse Autonome	0,00	0,00	0,00	0,00	0,00	0,00	0,00	0,00	0,00	0,00
	SPESSE PER LA MANUTENZIONE DELLE APPARECCHIATURE E PER LA GESTIONE DEI SISTEMI INFORMATICI E TELEMATICI	139.050,00	139.050,00	120.526,40	120.526,40	120.526,40	0,00	0,00	0,00	0,00	0,00
U0001610101	Risorse Vinicole (Capitolato: E2000220201)	0,00	0,00	0,00	0,00	0,00	0,00	0,00	0,00	0,00	0,00
	PSR Calabria 2014/2020 - Giornali, riviste e pubblicazioni - vincolato	45.000,00	45.000,00	0,00	0,00	0,00	0,00	0,00	0,00	0,00	0,00
U0001610201	Risorse Vinicole (Capitolato: E2000220201)	0,00	0,00	0,00	0,00	0,00	0,00	0,00	0,00	0,00	0,00
	PSR Calabria 2014/2020 - Altri beni di consumo - vincolato	15.000,00	15.000,00	0,00	0,00	0,00	0,00	0,00	0,00	0,00	0,00
U0001610301	Risorse Vinicole (Capitolato: E2000220201)	455.154,50	455.154,50	0,00	0,00	0,00	0,00	0,00	0,00	0,00	0,00
	PSR Calabria 2014/2020 - Organizzazione eventi, pubblicità e servizi per insiemi - vincolato	455.154,50	455.154,50	0,00	0,00	0,00	0,00	0,00	0,00	0,00	0,00
U0001610401	Risorse Vinicole (Capitolato: E2000220201)	10.000,00	10.000,00	0,00	0,00	0,00	0,00	0,00	0,00	0,00	0,00
	PSR Calabria 2014/2020 - Acquisto di servizi per formazione e addestramento del personale dell'ente - vincolato	10.000,00	10.000,00	0,00	0,00	0,00	0,00	0,00	0,00	0,00	0,00
U0001610501	Risorse Vinicole (Capitolato: E2000220201)	24.085,00	24.085,00	0,00	0,00	0,00	0,00	0,00	0,00	0,00	0,00
	PSR Calabria 2014/2020 - Utenze e consumi - vincolato	24.085,00	24.085,00	0,00	0,00	0,00	0,00	0,00	0,00	0,00	0,00
U0001610601	Risorse Vinicole (Capitolato: E2000220201)	110.219,60	110.219,60	0,00	0,00	0,00	0,00	0,00	0,00	0,00	0,00
	PSR Calabria 2014/2020 - Utilizzo di beni di terzi - vincolato	110.219,60	110.219,60	0,00	0,00	0,00	0,00	0,00	0,00	0,00	0,00
U0001610701	Risorse Vinicole (Capitolato: E2000220201)	7.332.860,47	7.332.860,47	0,00	0,00	0,00	0,00	0,00	0,00	0,00	0,00
	PSR Calabria 2014/2020 - Consulenze - vincolato	7.332.860,47	7.332.860,47	0,00	0,00	0,00	0,00	0,00	0,00	0,00	0,00
U0001610801	Risorse Vinicole (Capitolato: E2000220201)	10.000,00	10.000,00	0,00	0,00	0,00	0,00	0,00	0,00	0,00	0,00
	PSR Calabria 2014/2020 - Servizi ausiliari per il finanziamento dell'ente - vincolato	10.000,00	10.000,00	0,00	0,00	0,00	0,00	0,00	0,00	0,00	0,00
U0001610901	Risorse Vinicole (Capitolato: E2000220201)	10.000,00	10.000,00	0,00	0,00	0,00	0,00	0,00	0,00	0,00	0,00
	PSR Calabria 2014/2020 - Servizi di ristorazione - vincolato	10.000,00	10.000,00	0,00	0,00	0,00	0,00	0,00	0,00	0,00	0,00
U0001611001	Risorse Vinicole (Capitolato: E2000220201)	35.000,00	35.000,00	0,00	0,00	0,00	0,00	0,00	0,00	0,00	0,00
	PSR Calabria 2014/2020 - Servizi amministrativi - vincolato	35.000,00	35.000,00	0,00	0,00	0,00	0,00	0,00	0,00	0,00	0,00
U0001611101	Risorse Vinicole (Capitolato: E2000220201)	88.495,00	88.495,00	0,00	0,00	0,00	0,00	0,00	0,00	0,00	0,00
	PSR Calabria 2014/2020 - Servizi informatici e di telecomunicazioni - vincolato	88.495,00	88.495,00	0,00	0,00	0,00	0,00	0,00	0,00	0,00	0,00
U0001611201	Risorse Vinicole (Capitolato: E2000220201)	10.000,00	10.000,00	0,00	0,00	0,00	0,00	0,00	0,00	0,00	0,00
	PSR Calabria 2014/2020 - Altri servizi - vincolato	10.000,00	10.000,00	0,00	0,00	0,00	0,00	0,00	0,00	0,00	0,00
TOTALE TITOLO 1	Spese correnti	1.265.280,29	1.265.280,29	1.092.338,28	1.092.338,28	1.092.338,28	0,00	0,00	0,00	0,00	1.384.13,03
		14.200.278,25	14.200.278,25	8.666.398,15	8.666.398,15	8.666.398,15	0,00	0,00	0,00	0,00	1.406.499,27
		15.465.558,54	15.465.558,54	9.758.736,53	9.758.736,53	9.758.736,53	0,00	0,00	0,00	0,00	1.504.912,30
TITOLO 2	Spese in conto capitale										



MISSIONE, PROGRAMMA, TITOLO, CAPITOLO	DENOMINAZIONE	RESIDUI PASSIVI AL 1/1/2018 (RS)			PAGAMENTI IN C/RESIDUI (PR)			RIACCERTAMENTO RESIDUI (R/I)			ECONOMIE DI COMPETENZA (EC)=CP-I-FPV)			RESIDUI PASSIVI DA ESERCIZI PRECEDENTI (EP=RS-PR+R)		
		PREVISIONI DEFINITIVE DI COMPETENZA (CP)			PAGAMENTI IN C/COMPETENZA (PC)			IMPEGNI I/(I2)			RESIDUI PASSIVI DA ESERCIZIO DI COMPETENZA (EC)=CP-I-FPV)			RESIDUI PASSIVI DA ESERCIZIO DI COMPETENZA (EC)=CP-I-FPV)		
		PREVISIONI DEFINITIVE DI CASSA (CS)			TOTALE PAGAMENTI (TP)=PR+PC			FONDO PLURIENNALE VINCOLATO (FPV) (I)			TOTALE RESIDUI PASSIVI DA RIPORTARE (TR)=EP+EC					
U0001410101	Risorse Autonome	RS	0,00	PR	0,00	R	0,00	R	0,00	EP	0,00	0,00	0,00	0,00		
	SPESA PER L'ACQUISTO ED IL POTENZIAMENTO DELL'HARDWARE	CP	2.000,00	PC	0,00	I	0,00	I	1.901,72	EC	98,28	1.901,72	1.901,72	0,00		
		CS	2.000,00	TP	0,00	FPV	0,00	FPV	0,00	TR		1.901,72	1.901,72	0,00		
U0001410201	Risorse Autonome	RS	2.013,00	PR	2.013,00	R	0,00	R	0,00	EP	0,00	0,00	0,00	0,00		
	SPESA PER LO SVILUPPO DEL SOFTWARE E L'ACQUISIZIONE DI SERVIZI INFORMATICI	CP	48.234,80	PC	39.796,13	I	0,00	I	41.056,29	EC	7.168,41	1.260,26	1.260,26	0,00		
		CS	50.237,80	TP	41.809,13	FPV	0,00	FPV	0,00	TR		1.260,26	1.260,26	0,00		
U0001620101	Risorse Vincolate (Capitale: E0000220201)	RS	0,00	PR	0,00	R	0,00	R	0,00	EP	0,00	0,00	0,00	0,00		
	PSR Calabria 2014/2020 - Mobili e arredi - vincolato	CP	35.000,00	PC	0,00	I	0,00	I	0,00	EC	35.000,00	0,00	0,00	0,00		
		CS	35.000,00	TP	0,00	FPV	0,00	FPV	0,00	TR		0,00	0,00	0,00		
U0001620201	Risorse Vincolate (Capitale: E0000220201)	RS	0,00	PR	0,00	R	0,00	R	0,00	EP	0,00	0,00	0,00	0,00		
	PSR Calabria 2014/2020 - Hardware - vincolato	CP	50.000,00	PC	19.398,00	I	0,00	I	19.398,00	EC	30.602,00	0,00	0,00	0,00		
		CS	50.000,00	TP	19.398,00	FPV	0,00	FPV	0,00	TR		30.602,00	30.602,00	0,00		
U0001620501	Risorse Vincolate (Capitale: E0000220201)	RS	0,00	PR	0,00	R	0,00	R	0,00	EP	0,00	0,00	0,00	0,00		
	PSR Calabria 2014/2020 - Software - vincolato	CP	30.000,00	PC	0,00	I	0,00	I	0,00	EC	30.000,00	0,00	0,00	0,00		
		CS	30.000,00	TP	0,00	FPV	0,00	FPV	0,00	TR		0,00	0,00	0,00		
TOTALE TITOLO 2	Spese in conto capitale	RS	2.013,00	PR	2.013,00	R	0,00	R	0,00	EP	0,00	0,00	0,00	0,00		
		CP	165.224,80	PC	59.194,13	I	0,00	I	62.356,11	EC	102.868,69	3.161,98	3.161,98	0,00		
		CS	167.237,80	TP	61.207,13	FPV	0,00	FPV	0,00	TR		3.161,98	3.161,98	0,00		
TOTALE PROGRAMMA 01	Sviluppo del settore agricolo e del sistema agroalimentare	RS	1.267.293,29	PR	1.094.351,38	R	-34.528,88	R	-34.528,88	EP	138.413,03	138.413,03	138.413,03	0,00		
		CP	14.365.503,05	PC	8.725.592,28	I	0,00	I	10.135.253,53	EC	3.530.140,05	1.409.661,25	1.409.661,25	0,00		
		CS	15.632.796,34	TP	9.819.943,66	FPV	0,00	FPV	700.109,47	TR		1.548.074,28	1.548.074,28	0,00		
TOTALE MISSIONE 16	Agricoltura, politiche agroalimentari e pesca	RS	1.267.293,29	PR	1.094.351,38	R	-34.528,88	R	-34.528,88	EP	138.413,03	138.413,03	138.413,03	0,00		
		CP	14.365.503,05	PC	8.725.592,28	I	0,00	I	10.135.253,53	EC	3.530.140,05	1.409.661,25	1.409.661,25	0,00		
		CS	15.632.796,34	TP	9.819.943,66	FPV	0,00	FPV	700.109,47	TR		1.548.074,28	1.548.074,28	0,00		
MISSIONE 20	FONDI E ACCANTONAMENTI															
2003 PROGRAMMA 03	Altri fondi															
TITOLO 1	Spese correnti															
U0001320401	Risorse Autonome	RS	0,00	PR	0,00	R	0,00	R	0,00	EP	0,00	0,00	0,00	0,00		
	FONDO DI GARANZIA PER POLIZIE GAL	CP	50.000,00	PC	0,00	I	0,00	I	0,00	EC	0,00	0,00	0,00	0,00		
		CS	50.000,00	TP	0,00	FPV	0,00	FPV	50.000,00	TR		0,00	0,00	0,00		
TOTALE TITOLO 1	Spese correnti	RS	0,00	PR	0,00	R	0,00	R	0,00	EP	0,00	0,00	0,00	0,00		
		CP	50.000,00	PC	0,00	I	0,00	I	0,00	EC	0,00	0,00	0,00	0,00		
		CS	50.000,00	TP	0,00	FPV	0,00	FPV	50.000,00	TR		0,00	0,00	0,00		
TOTALE PROGRAMMA 03	Altri fondi	RS	0,00	PR	0,00	R	0,00	R	0,00	EP	0,00	0,00	0,00	0,00		
		CP	50.000,00	PC	0,00	I	0,00	I	0,00	EC	0,00	0,00	0,00	0,00		
		CS	50.000,00	TP	0,00	FPV	0,00	FPV	50.000,00	TR		0,00	0,00	0,00		
TOTALE MISSIONE 20	FONDI E ACCANTONAMENTI	RS	0,00	PR	0,00	R	0,00	R	0,00	EP	0,00	0,00	0,00	0,00		
		CP	50.000,00	PC	0,00	I	0,00	I	0,00	EC	0,00	0,00	0,00	0,00		
		CS	50.000,00	TP	0,00	FPV	0,00	FPV	50.000,00	TR		0,00	0,00	0,00		
MISSIONE 99	SERVIZI PER CONTO TERZI															



MISSIONE, PROGRAMMA, TITOLO, CAPITOLO	DENOMINAZIONE	RESIDUI PASSIVI AL 1/1/2018 (RS)		PAGAMENTI IN C/RESIDUI (PR)		RIACCERTAMENTO RESIDUI (RI)		ECONOMIE DI COMPETENZA (ECP=CP-I-FPV)		RESIDUI PASSIVI DA ESERCIZI PRECEDENTI (EP=RS-PR+RI)	
		PREVISIONI DEFINITIVE DI COMPETENZA (CP)		PAGAMENTI IN C/COMPETENZA (PC)		IMPEGNI (I) (I)		ECONOMIE DI COMPETENZA (ECP=CP-I-FPV)		RESIDUI PASSIVI DA ESERCIZIO DI COMPETENZA (EC=I-PC)	
		PREVISIONI DEFINITIVE DI CASSA (CS)		TOTALE PAGAMENTI (TP=PR+PC)		FONDO PLURIENNALE VINCOLATO (FPV) (I)		TOTALE RESIDUI PASSIVI DA RIPORTARE (TR=EP+EC)			
9901 PROGRAMMA 01	Servizi per conto terzi - Partite di giro										
TITOLO 7	Uscite per conto terzi e partite di giro										
U0003110100	Risorse Autonomie RITENUTE ERARIALI SULLE INDENNITA' E SUGLI ASSEgni CORRISPONDI AGLI ORGANI STATUTARI ED AUTODIPENDENTI (6101 E)	RS CP CS	PR PC TP	0,00 0,00 0,00	R I FPV	0,00 0,00 0,00	R I FPV	0,00 0,00 0,00	ECP	EP EC TR	1.800,39 0,00 1.800,39
U0003110101	Risorse Autonomie RITENUTE ERARIALI SULLE INDENNITA' E SUGLI ASSEgni CORRISPONDI AGLI ORGANI STATUTARI ED AUTODIPENDENTI (6101 E)	RS CP CS	PR PC TP	46.398,12 335.433,95 381.832,07	R I FPV	46.398,12 335.433,95 381.832,07	R I FPV	0,00 0,00 0,00	ECP	EP EC TR	0,01 48.433,71 48.433,72
U0003110201	Risorse Autonomie RITENUTE ERARIALI SULLE INDENNITA' E SUGLI ASSEgni CORRISPONDI AGLI ORGANI STATUTARI ED AUTODIPENDENTI (6101 E)	RS CP CS	PR PC TP	19.949,56 320.000,00 289.949,56	R I FPV	18.605,82 133.182,32 151.788,34	R I FPV	0,00 0,00 0,00	ECP	EP EC TR	1.343,74 20.796,09 22.139,83
U0003110301	Risorse Autonomie RITENUTE PREVIDENZIALI ED ASSISTENZIALI A CARICO DEL PERSONALE DIPENDENTE (610201 E)	RS CP CS	PR PC TP	214,97 40.000,00 40.214,97	R I FPV	214,97 38.856,73 38.856,73	R I FPV	0,00 0,00 0,00	ECP	EP EC TR	0,00 214,97 214,97
U0003110401	Risorse Autonomie EROGAZIONE DELLE RITENUTE DIVERSE DI NATURA NON ERARIALE, MUTUALISTICA O PREVIALE SUGLI EMOLUMENTI CORRISPONDI AL PERSONALE DIPENDENTE (610301 E)	RS CP CS	PR PC TP	0,00 10.000,00 10.000,00	R I FPV	0,00 0,00 0,00	R I FPV	0,00 0,00 0,00	ECP	EP EC TR	0,00 0,00 0,00
U0003110501	Risorse Autonomie RITENUTE ERARIALI SULLE PRESTAZIONI COORDINATE E CONTINUATIVE (610401 E)	RS CP CS	PR PC TP	0,00 20.000,00 20.000,00	R I FPV	0,00 15.134,83 15.134,83	R I FPV	0,00 0,00 0,00	ECP	EP EC TR	0,00 0,00 0,00
U0003111101	Risorse Autonomie RITENUTE ERARIALI SULLE PRESTAZIONI OCCASIONALI (610501 E)	RS CP CS	PR PC TP	0,00 20.000,00 20.000,00	R I FPV	0,00 11.270,64 11.270,64	R I FPV	0,00 0,00 0,00	ECP	EP EC TR	0,00 4.843,00 4.843,00
U0003111201	Risorse Autonomie ANTICIPAZIONI ECONOMICHE (611101 E)	RS CP CS	PR PC TP	0,00 10.000,00 10.000,00	R I FPV	0,00 0,00 0,00	R I FPV	0,00 0,00 0,00	ECP	EP EC TR	0,00 0,00 0,00
U0003111301	Risorse Autonomie EROGAZIONE DI SOMME INTROITATE PER C/TERZI (611201 E)	RS CP CS	PR PC TP	0,00 600.000,00 600.000,00	R I FPV	0,00 399.777,54 399.777,54	R I FPV	0,00 0,00 0,00	ECP	EP EC TR	0,00 0,00 0,00
U0003112201	Risorse Autonomie (Capitolo: E00006/1301) VERSAMENTO RITENUTE IVA - SPLIT PAYMENT	RS CP CS	PR PC TP	18.591.428,56 18.591.428,56	R I FPV	18.573.280,83 18.573.280,83	R I FPV	0,00 0,00 0,00	ECP	EP EC TR	0,00 0,00 0,00
U0003112301	Risorse Autonomie PARTITE DI GIRO DIVERSE (612201 E)	RS CP CS	PR PC TP	1.385,00 20.000,00 21.385,00	R I FPV	1.385,00 0,00 1.385,00	R I FPV	0,00 0,00 0,00	ECP	EP EC TR	0,00 0,00 0,00
TOTALE TITOLO 7	SPESE NON ANDATE A BUON FINE (partite di giro)	RS CP CS	PR PC TP	69.748,05 20.021.428,56 20.091.176,61	R I FPV	66.603,91 19.506.742,07 19.573.345,98	R I FPV	0,00 0,00 0,00	ECP	EP EC TR	3.144,14 117.131,86 120.276,00
TOTALE PROGRAMMA 01	Servizi per conto terzi - Partite di giro	RS CP CS	PR PC TP	69.748,05 20.021.428,56 20.091.176,61	R I FPV	66.603,91 19.506.742,07 19.573.345,98	R I FPV	0,00 0,00 0,00	ECP	EP EC TR	3.144,14 117.131,86 120.276,00
TOTALE MISSIONE 99	SERVIZI PER CONTO TERZI	RS CP CS	PR PC TP	69.748,05 20.021.428,56 20.091.176,61	R I FPV	66.603,91 19.506.742,07 19.573.345,98	R I FPV	0,00 0,00 0,00	ECP	EP EC TR	3.144,14 117.131,86 120.276,00


MISSIONE, PROGRAMMA, TITOLO, CAPITOLO	DENOMINAZIONE											RESIDUI PASSIVI DA ESERCIZI PRECEDENTI (EP=RS-PR+R)			
	RESIDUI PASSIVI AL 1/1/2018 (RS)			PAGAMENTI IN C/RESIDUI (PR)			RIACCERTAMENTO RESIDUI (R(I))			ECONOMIE DI COMPETENZA (ECP=CP-I-FPV)			RESIDUI PASSIVI DA ESERCIZIO DI COMPETENZA (EC=I-PC)		
	PREVISIONI DEFINITIVE DI COMPETENZA (CP)	TOTALE PAGAMENTI (TP=PR +PC)	FONDO PLURIENNALE VINCOLATO (FPV) (3)	IMPEGNI (I)(2)	ECP	EP	PREVISIONI DEFINITIVE DI CASSA (CS)	PR	R	R	PC	I	FPV	EC	TR
TOTALE MISSIONI	1.357.709,98 35.990.573,77 37.348.283,75	1.180.744,08 28.744.001,75 29.924.745,83	-35.408,73 30.572.512,69 873.096,59												141.557,17 1.828.510,94 1.970.068,11
TOTALE GENERALE DELLE SPESE	1.357.709,98 35.990.573,77 37.348.283,75	1.180.744,08 28.744.001,75 29.924.745,83	-35.408,73 30.572.512,69 873.096,59												141.557,17 1.828.510,94 1.970.068,11

- (1) Indicare l'ammontare complessivo derivante dal riaccertamento dei residui (sia l'importo dei debiti definitivamente cancellati dalle scritture, sia, l'importo dei debiti cancellati e reimputati agli esercizi successivi effettuato in occasione del riaccertamento straordinario dei residui). Non riguarda il riaccertamento di impegni di competenza dell'esercizio cui si riferisce il rendiconto. In sede di riaccertamento dei residui non può essere effettuata una rettifica in aumento dei residui passivi se non nei casi espressamente consentiti (Principio contabile applicato della contabilità finanziaria 9.1 di cui all'Allegato n. 3-2). Le rettifiche in aumento sono indicate con il segno "+", le rettifiche in riduzione sono indicate con il segno "-".
- (2) Indicare gli impegni imputati contabilmente all'esercizio cui il rendiconto si riferisce al netto dei debiti che, in occasione del riaccertamento ordinario dei residui effettuato ai sensi dell'articolo 3, comma 4, risultassero non esigibili e reimputati agli esercizi in cui le obbligazioni risultano esigibili. Nel primo esercizio di applicazione del titolo primo del decreto legislativo n. 118 del 2011, la voce comprende i debiti che sono stati cancellati nell'ambito del riaccertamento straordinario dei residui con imputazione all'esercizio.
- (3) Indicare l'importo corrispondente agli impegni imputati agli esercizi successivi finanziati con il fondo pluriennale vincolato.



CONTO DEL BILANCIO - GESTIONE DELLE ENTRATE

TITOLO TIPOLOGIA	DENOMINAZIONE	RESIDUI ATTIVI AL 1/1/2018		RISCOSSIONI IN C/RESIDUI		RIACCERTAMENTI RESIDUI (R)		MAGGIORI O MINORI		RESIDUI ATTIVI DA ESERCIZI PRECEDENTI (EP=RS-RR+R)	
		(RS)		(RR)		(3)		ENTRATE DI COMPETENZA =A-CP(S)		ESERCIZIO DI COMPETENZA (EC=A-RC)	
		PREVISIONI DEFINITIVE DI COMPETENZA (CP)	PREVISIONI DEFINITIVE DI CASSA (CS)	RISCOSSIONI IN C/COMPETENZA (RC)	TOTALE RISCOSSIONI (TR=RR+RC)	ACCERTAMENTI (A/4)	MAGGIORI O MINORI ENTRATE DI CASSA =TR-CS(S)				
	FONDO PLURIENNALE VINCOLATO PER SPESE CORRENTI (1) FONDO PLURIENNALE VINCOLATO PER SPESE IN CONTO CAPITALE (1) UTILIZZO AVANZO DI AMMINISTRAZIONE (2) - di cui Utilizzo Fondo anticipazioni di liquidità (DL 35/2013 e successive modifiche e rifinanziamenti) - solo per le Regioni FONDO DI CASSA ALL'1/1/2018	CP CP CP CP CS	2.243.758,24 7.124,80 494.046,60 0,00 3.096.041,51								
TITOLO 2:	Trasferimenti correnti										
20101	TIPOLOGIA 101: Trasferimenti correnti da Amministrazioni pubbliche	RS CP CS	1.048.162,07 13.180.814,57 14.228.976,64	RR RC TR	351.219,01 8.961.084,86 9.312.303,87	R A CS	0,00 9.741.084,86 -4.916.672,77	CP	-3.439.729,71	EP EC TR	696.943,06 780.000,00 1.476.943,06
20000 TOTALE	Trasferimenti correnti	RS CP CS	1.048.162,07 13.180.814,57 14.228.976,64	RR RC TR	351.219,01 8.961.084,86 9.312.303,87	R A CS	0,00 9.741.084,86 -4.916.672,77	CP	-3.439.729,71	EP EC TR	696.943,06 780.000,00 1.476.943,06
TITOLO 3:	Entrate extratributarie										
30100	TIPOLOGIA 100: Vendita di beni e servizi e proventi derivanti dalla gestione dei beni	RS CP CS	0,00 43.401,00 43.401,00	RR RC TR	0,00 43.401,00 43.401,00	R A CS	0,00 43.401,00 0,00	CP	0,00	EP EC TR	0,00 0,00 0,00
30300	TIPOLOGIA 300: Interessi attivi	RS CP CS	11.415,01 11.415,01 43.837,27	RR RC TR	11.415,01 11.415,01 0,00	R A CS	0,00 8.348,35 -1.673,03	CP	8.348,35	EP EC TR	8.348,35 8.348,35 42.164,24
30500	TIPOLOGIA 500: Rimborso e altre entrate correnti	RS CP CS	0,00 43.837,27 43.837,27	RR RC TR	0,00 35.152,97 35.152,97	R A CS	0,00 70.583,57 -8.684,30	CP	70.583,57	EP EC TR	35.430,60 77.594,84 42.164,24
30000 TOTALE	Entrate extratributarie	RS CP CS	55.253,28 43.401,00 98.653,28	RR RC TR	11.415,01 78.553,97 89.968,98	R A CS	-1.673,03 122.332,92 -8.684,30	CP	78.931,92	EP EC TR	42.164,24 43.778,95 85.943,19
TITOLO 9:	Entrate per conto terzi e partite di giro										
90100	TIPOLOGIA 100: Entrate per partite di giro	RS CP CS	1.073,91 1.400.000,00 1.401.073,91	RR RC TR	1.059,80 1.028.094,35 1.029.154,15	R A CS	0,00 1.030.615,27 -371.919,76	CP	-369.384,73	EP EC TR	14,11 2.520,92 2.535,03
90200	TIPOLOGIA 300: Entrate per conto terzi	RS CP CS	26,52 18.621.428,56 18.621.455,08	RR RC TR	0,00 18.593.258,66 18.593.258,66	R A CS	0,00 18.593.258,66 -28.169,90	CP	-28.169,90	EP EC TR	26,52 0,00 26,52
90000 TOTALE	Entrate per conto terzi e partite di giro	RS CP CS	1.100,43 20.021.428,56 20.022.528,99	RR RC TR	1.059,80 19.621.353,01 19.622.412,81	R A CS	0,00 19.623.873,93 -400.116,18	CP	-397.554,63	EP EC TR	40,63 2.520,92 2.561,55



TITOLO TIPOLOGIA	DENOMINAZIONE	RESIDUI ATTIVI AL 1/1/2018 (RS)		RISCOSSIONI IN C/RESIDUI (RR)		RIACCERTAMENTI RESIDUI (R) (3)		RESIDUI ATTIVI DA ESERCIZI PRECEDENTI (EP=RS-RR+R)	
		PREVISIONI DEFINITIVE DI COMPETENZA (CP)		RISCOSSIONI IN C/ COMPETENZA (RC)		ACCERTAMENTI (A)(4)		RESIDUI ATTIVI DA ESERCIZIO DI COMPETENZA (EC=A-RC)	
		PREVISIONI DEFINITIVE DI CASSA (CS)		TOTALE RISCOSSIONI (TR=RR +RC)		MAGGIORI O MINORI ENTRATE DI CASSA =TR-CS(5)		TOTALE RESIDUI ATTIVI DA RIPORTARE (TR=EP+EC)	
TOTALE TITOLI		RS	1.104.514,78	RR	363.693,82	R	-1.673,03	EP	739.147,93
		CP	33.245.644,13	RC	28.660.991,84	A	29.487.291,71	EC	826.299,87
		CS	34.350.158,91	TR	29.024.685,66	CS	-5.325.473,25	TR	1.565.447,80
TOTALE GENERALE DELLE ENTRATE		RS	1.104.514,78	RR	363.693,82	R	-1.673,03	EP	739.147,93
		CP	35.990.573,77	RC	28.660.991,84	A	29.487.291,71	EC	826.299,87
		CS	37.446.200,42	TR	29.024.685,66	CS	-5.325.473,25	TR	1.565.447,80

(1) Indicare l'importo del fondo pluriennale vincolato risultante dal conto del bilancio dell'anno precedente (spesa).

(2) Indicare l'importo definitivo dell'utilizzo del risultato del risultato di amministrazione.

(3) Indicare l'ammontare complessivo derivante dal riaccertamento dei residui (comprende l'importo dei crediti definitivamente cancellati in quanto assolutamente inesigibili, l'importo dei crediti di dubbia e difficile esazione cancellati secondo le modalità previste dal principio applicato della contabilità finanziaria 9.2). La voce comprende inoltre le rettifiche in aumento dei residui attivi effettuate a seguito della riscossione di residui attivi cancellati dalle scritture (ad es. in anni precedenti è stato cancellato un residuo attivo in quanto considerato assolutamente inesigibile. In caso di riscossione di tale credito nel corso dell'esercizio cui si riferisce il rendiconto si è effettuata un riaccertamento dei residui attivi in aumento). Le rettifiche in riduzione sono indicate con il segno "u".


(4) Indicare gli accertamenti imputati contabilmente all'esercizio cui il rendiconto si riferisce al netto dei crediti che, in occasione del riaccertamento ordinario dei residui effettuato ai sensi dell'articolo 3, comma 4, risultassero non esigibili e reimputati agli esercizi in cui le obbligazioni risultano esigibili.

(5) Le maggiori entrate sono indicate con il segno "u", le minori entrate sono indicate con il segno "u".



CONTO DEL BILANCIO - GESTIONE DELLE SPESE

MISSIONE, PROGRAMMA, TITOLO	DENOMINAZIONE	RESIDUI PASSIVI AL 1/1/2018 (RS)		PAGAMENTI IN C/RESIDUI (PR)		RIACCERTAMENTO RESIDUI (R/I)		RESIDUI PASSIVI DA ESERCIZI PRECEDENTI (EP=RS-PL+R)	
		PREVISIONI DEFINITIVE DI COMPETENZA (CP)		PAGAMENTI IN C/COMPETENZA (PC)		IMPEGNI (I/I2)		RESIDUI PASSIVI DA ESERCIZIO DI COMPETENZA (EC=I-PC)	
		PREVISIONI DEFINITIVE DI CASSA (CS)		TOTALE PAGAMENTI (TP=PR+PC)		FONDO PLURIENNALE VINCOLATO (FPV) (3)		TOTALE RESIDUI PASSIVI DA RIPORTARE (TR=EP+EC)	
DISAVANZO DI AMMINISTRAZIONE		CP	0,00						
MISSIONE 01 Servizi istituzionali, generali e di gestione									
0101 PROGRAMMA 01 Organi istituzionali									
TITOLO 1 Spese correnti									
		RS	1.776,50	PR	896,65	R	-879,85	EP	0,00
		CP	24.500,00	PC	20.096,82	I	23.732,69	EC	3.635,87
		CS	26.276,50	TP	30.993,47	FPV	0,00	TR	3.635,87
		RS	1.776,50	PR	896,65	R	-879,85	EP	0,00
		CP	24.500,00	PC	20.096,82	I	23.732,69	EC	3.635,87
		CS	26.276,50	TP	30.993,47	FPV	0,00	TR	3.635,87
0102 PROGRAMMA 02 Segreteria generale									
TITOLO 1 Spese correnti									
		RS	1.842,53	PR	1.842,53	R	0,00	EP	0,00
		CP	395.746,86	PC	221.000,15	I	226.707,56	EC	5.707,41
		CS	397.589,39	TP	222.842,68	FPV	1.409,50	TR	5.707,41
		RS	1.842,53	PR	1.842,53	R	0,00	EP	0,00
		CP	395.746,86	PC	221.000,15	I	226.707,56	EC	5.707,41
		CS	397.589,39	TP	222.842,68	FPV	1.409,50	TR	5.707,41
0110 PROGRAMMA 10 Risorse umane									
TITOLO 1 Spese correnti									
		RS	17.049,61	PR	17.049,61	R	0,00	EP	0,00
		CP	1.133.395,30	PC	270.570,43	I	562.944,98	EC	292.374,55
		CS	1.150.444,91	TP	287.620,04	FPV	121.577,62	TR	292.374,55
		RS	17.049,61	PR	17.049,61	R	0,00	EP	0,00
		CP	1.133.395,30	PC	270.570,43	I	562.944,98	EC	292.374,55
		CS	1.150.444,91	TP	287.620,04	FPV	121.577,62	TR	292.374,55
TOTALE MISSIONE 01 Servizi istituzionali, generali e di gestione									
		RS	20.668,64	PR	19.788,79	R	-879,85	EP	0,00
		CP	1.553.642,16	PC	511.667,40	I	813.385,23	EC	301.717,83
		CS	1.574.310,80	TP	531.456,19	FPV	122.987,12	TR	301.717,83
MISSIONE 16 Agricoltura, politiche agroalimentari e pesca									
1601 PROGRAMMA 01 Sviluppo del settore agricolo e del sistema agroalimentare									
TITOLO 1 Spese correnti									
		RS	1.265.280,29	PR	1.092.338,38	R	-34.528,88	EP	138.413,03
		CP	14.200.278,25	PC	8.666.398,15	I	10.072.897,42	EC	1.406.499,27
		CS	15.465.558,54	TP	9.758.736,53	FPV	700.109,47	TR	1.544.912,30
		RS	2.013,00	PR	2.013,00	R	0,00	EP	0,00
		CP	165.224,80	PC	59.194,13	I	62.356,11	EC	3.161,98
		CS	167.237,80	TP	61.207,13	FPV	0,00	TR	3.161,98
		RS	1.267.293,29	PR	1.094.351,38	R	-34.528,88	EP	138.413,03
		CP	14.365.503,05	PC	8.725.592,28	I	10.135.253,53	EC	1.409.561,25
		CS	15.632.796,34	TP	9.819.943,66	FPV	700.109,47	TR	1.548.074,28




MISSIONE PROGRAMMA, TITOLO	DENOMINAZIONE	RESIDUI PASSIVI AL 31/12/2018 (RS)			PAGAMENTI IN C/RESIDUI (PR)			RIACCERTAMENTO RESIDUI (R/I)			RESIDUI PASSIVI DA ESERCIZI PRECEDENTI (EP=RS-PR+R)			
		PREVISIONI DEFINITIVE DI COMPETENZA (CP)			PAGAMENTI IN C/COMPETENZA (PC)			IMPEGNI (I/I2)			RESIDUI PASSIVI DA ESERCIZIO DI COMPETENZA (EC=L-PC)			
		PREVISIONI DEFINITIVE DI CASSA (CS)			TOTALE PAGAMENTI (TP=PR+PC)			FONDO PLURIENNALE VINCOLATO (FPV) (3)			TOTALE RESIDUI PASSIVI DA RIPORTARE (TR=EP+EC)			
TOTALE MISSIONE 16 Agricoltura, politiche agroalimentari e pesca													EP	138.413,03
		RS	1.267.293,29	PR	1.094.351,38	R	-34.528,88					EP	1.409.661,25	
		CP	14.365.503,05	PC	8.725.592,28	I	10.135.253,53	ECP				EC	1.409.661,25	
		CS	15.632.796,34	TP	9.819.943,66	FPV	700.107,47					TR	1.548.074,28	
MISSIONE 20 FONDI E ACCANTONAMENTI														
2003 PROGRAMMA 03 Altri fondi														
TITOLO 1	Spese correnti	RS	0,00	PR	0,00	R	0,00					EP	0,00	
		CP	50.000,00	PC	0,00	I	0,00	ECP				EC	0,00	
		CS	50.000,00	TP	0,00	FPV	50.000,00					TR	0,00	
TOTALE PROGRAMMA 03	Altri fondi	RS	0,00	PR	0,00	R	0,00					EP	0,00	
		CP	50.000,00	PC	0,00	I	0,00	ECP				EC	0,00	
		CS	50.000,00	TP	0,00	FPV	50.000,00					TR	0,00	
TOTALE PROGRAMMA 03	Altri fondi	RS	0,00	PR	0,00	R	0,00					EP	0,00	
		CP	50.000,00	PC	0,00	I	0,00	ECP				EC	0,00	
		CS	50.000,00	TP	0,00	FPV	50.000,00					TR	0,00	
TOTALE MISSIONE 20 FONDI E ACCANTONAMENTI														
MISSIONE 99 SERVIZI PER CONTO TERZI														
9901 PROGRAMMA 01 Servizi per conto terzi - Partite di giro														
TITOLO 7	Uscite per conto terzi e partite di giro	RS	69.748,05	PR	66.603,91	R	0,00					EP	3.144,14	
		CP	20.021.428,56	PC	19.506.742,07	I	19.623.873,93	ECP				EC	117.131,86	
		CS	20.091.176,61	TP	19.573.345,98	FPV	0,00					TR	120.276,00	
TOTALE PROGRAMMA 01	Servizi per conto terzi - Partite di giro	RS	69.748,05	PR	66.603,91	R	0,00					EP	3.144,14	
		CP	20.021.428,56	PC	19.506.742,07	I	19.623.873,93	ECP				EC	117.131,86	
		CS	20.091.176,61	TP	19.573.345,98	FPV	0,00					TR	120.276,00	
TOTALE MISSIONE 99 SERVIZI PER CONTO TERZI														
TOTALE MISSIONI														
		RS	1.357.709,98	PR	1.180.744,08	R	-35.408,73					EP	141.557,17	
		CP	35.990.573,77	PC	28.744.001,75	I	30.572.512,69	ECP				EC	1.828.510,94	
		CS	37.348.283,75	TP	29.924.745,83	FPV	873.096,59					TR	1.970.068,11	
TOTALE GENERALE DELLE SPESE		RS	1.357.709,98	PR	1.180.744,08	R	-35.408,73					EP	141.557,17	
		CP	35.990.573,77	PC	28.744.001,75	I	30.572.512,69	ECP				EC	1.828.510,94	
		CS	37.348.283,75	TP	29.924.745,83	FPV	873.096,59					TR	1.970.068,11	

(1) Indicare l'ammontare complessivo derivante dal riaccertamento dei residui (l'importo dei debiti definitivamente cancellati dalle scritture). Non riguarda il riaccertamento di impegni di competenza dell'esercizio cui si riferisce il rendiconto. In sede di riaccertamento dei residui non può essere effettuata una rettifica in aumento dei residui passivi se non nei casi espressamente consentiti (Principio contabile applicato della contabilità finanziaria 9.1 di cui all'Allegato n. 4-2). Le rettifiche in aumento sono indicate con il segno "+", le rettifiche in riduzione sono indicate con il segno "-".

(2) Indicare gli impegni imputati contabilmente all'esercizio cui il rendiconto si riferisce al netto dei debiti che, in occasione del riaccertamento ordinario dei residui effettuati ai sensi dell'articolo 3, comma 4, risultassero non esigibili e reimputati agli esercizi in cui le obbligazioni risultano esigibili.

(3) Indicare l'importo corrispondente agli impegni imputati ai successivi esercizi finanziari con il fondo pluriennale vincolato.



CONTO DEL BILANCIO - RIEPILOGO GENERALE DELLE ENTRATE

TITOLO	DENOMINAZIONE	RESIDUI ATTIVI AL 1/1/2018		RISCOSSIONI IN C/RESIDUI		RIACCERTAMENTI RESIDUI (R)		RESIDUI ATTIVI DA ESERCIZI PRECEDENTI (EP=RS-RR+R)	
		(RS)		(RR)		(3)		(EP=RS-RR+R)	
		PREVISIONI DEFINITIVE DI COMPETENZA (CP)	PREVISIONI DEFINITIVE DI CASSA (CS)	RISCOSSIONI IN C/COMPETENZA (RC)	TOTALE RISCOSSIONI (TR=RR+RC)	ACCERTAMENTI (A)(4)	MAGGIORI O MINORI ENTRATE DI COMPETENZA =A-CP(5)	RESIDUI ATTIVI DA ESERCIZIO DI COMPETENZA (EC=A-RC)	TOTALE RESIDUI ATTIVI DA RIPORTARE (TR=EP+EC)
	FONDO PLURIENNALE VINCOLATO PER SPESE CORRENTI (1)	CP	2.243.758,24						
	FONDO PLURIENNALE VINCOLATO PER SPESE IN CONTO CAPITALE (1)	CP	7.124,80						
	UTILIZZO AVANZO DI AMMINISTRAZIONE (2)	CP	494.046,60						
	- di cui Utilizzo Fondo anticipazioni di liquidità (DL 352013) e successive modifiche e rifinanziamenti - solo per le Regioni	CP	0,00						
	FONDO DI CASSA ALL'1/1/2018	CS	3.096.041,51						
TITOLO 2	Trasferimenti correnti	RS	1.048.162,07	RR	351.219,01	R	0,00	EP	696.943,06
		CP	13.180.814,57	RC	8.961.084,86	A	9.741.084,86	EC	780.000,00
		CS	14.228.976,64	TR	9.312.303,87	CS	-4.916.072,77	TR	1.476.943,06
TITOLO 3	Entrate straordinarie	RS	55.252,28	RR	11.415,01	R	-1.673,03	EP	42.164,24
		CP	43.401,00	RC	78.553,97	A	122.332,92	EC	43.778,95
		CS	98.653,28	TR	89.968,98	CS	-8.684,30	TR	85.943,19
TITOLO 9	Entrate per conto terzi e partite di giro	RS	1.100,43	RR	1.059,80	R	0,00	EP	40,63
		CP	20.021.428,56	RC	19.621.353,01	A	19.623.873,93	EC	2.520,92
		CS	20.022.528,99	TR	19.622.412,81	CS	-400.116,18	TR	2.561,55
TOTALE TITOLI		RS	1.104.514,78	RR	363.693,82	R	-1.673,03	EP	739.147,93
		CP	33.245.644,13	RC	28.660.991,84	A	29.487.291,71	EC	826.299,87
		CS	34.350.158,91	TR	29.024.685,66	CS	-5.325.473,25	TR	1.565.447,80
TOTALE GENERALE DELLE ENTRATE		RS	1.104.514,78	RR	363.693,82	R	-1.673,03	EP	739.147,93
		CP	35.990.573,77	RC	28.660.991,84	A	29.487.291,71	EC	826.299,87
		CS	37.446.200,92	TR	29.024.685,66	CS	-5.325.473,25	TR	1.565.447,80

(1) Indicare l'importo del fondo pluriennale vincolato risultante dal conto del bilancio dell'anno precedente (spesa).

(2) Indicare l'importo definitivo dell'utilizzo del risultato di amministrazione.

(3) Indicare l'ammontare complessivo derivante dal riaccertamento dei residui (comprende l'importo dei crediti definitivamente cancellati in quanto assolutamente inesigibili, l'importo dei crediti di dubbia e difficile esazione cancellati secondo le modalità previste dal principio applicato della contabilità finanziaria 9.2). La voce comprende inoltre le rettifiche in aumento dei residui attivi cancellati dalle scritture (ad es. in anni precedenti è stato cancellato un residuo attivo in quanto considerato assolutamente inesigibile. In caso di riscossione di tale credito nel corso dell'esercizio cui si riferisce il rendiconto si effettua un riaccertamento dei residui attivi in aumento). Le rettifiche in numero sono indicate con il segno "+", le rettifiche in riduzione sono indicate con il segno "-".

(4) Indicare gli accertamenti imputati contabilmente all'esercizio cui il rendiconto si riferisce al netto dei crediti che, in occasione del riaccertamento ordinario dei residui effettuato ai sensi dell'articolo 3, comma 4, risultassero non esigibili e reimputati agli esercizi in cui le obbligazioni risultano esigibili.


(5) Le maggiori entrate sono indicate con il segno "+", le minori entrate sono indicate con il segno "-".





CONTO DEL BILANCIO - RIEPILOGO GENERALE DELLE SPESE

TITOLO	RESIDUI PASSIVI AL 1/1/2018 (RS)		PAGAMENTI IN C/RESIDUI (PR)		RIACCERTAMENTO RESIDUI (R)(I)		RESIDUI PASSIVI DA ESERCIZI PRECEDENTI (EP=RS-PR+R)	
	PREVISIONI DEFINITIVE DI COMPETENZA (CP)		PAGAMENTI IN C/COMPETENZA (PC)		IMPEGNI (I)(2)		RESIDUI PASSIVI DA ESERCIZIO DI COMPETENZA (EC=I-PC)	
	PREVISIONI DEFINITIVE DI CASSA (CS)		TOTALE PAGAMENTI (TP=PR+PC)		FONDO PLURIENNALE VINCOLATO (FPV) (3)		TOTALE RESIDUI PASSIVI DA RIPORTARE (TR=EP+EC)	
DISAVANZO DI AMMINISTRAZIONE								
	CP	0,00						
TITOLO 1								
<i>Spese correnti</i>								
	RS	1.285.948,93	PR	1.112.127,17	R	-35.408,73	EP	138.413,03
	CP	15.803.920,41	PC	9.178.065,55	I	10.886.282,65	EC	1.708.217,10
	CS	17.089.869,34	TP	10.290.192,72	FPV	873.096,59	TR	1.846.630,13
TITOLO 2								
<i>Spese in conto capitale</i>								
	RS	2.013,00	PR	2.013,00	R	0,00	EP	0,00
	CP	165.224,80	PC	59.194,13	I	62.356,11	EC	3.161,98
	CS	167.237,80	TP	61.207,13	FPV	0,00	TR	3.161,98
TITOLO 7								
<i>Uscite per conto terzi e partite di giro</i>								
	RS	69.748,05	PR	66.603,91	R	0,00	EP	3.144,14
	CP	20.021.428,56	PC	19.506.742,07	I	19.623.873,93	EC	117.131,86
	CS	20.091.176,61	TP	19.573.345,98	FPV	0,00	TR	120.276,00
TOTALE TITOLI								
	RS	1.357.709,98	PR	1.180.744,08	R	-35.408,73	EP	141.557,17
	CP	35.990.573,77	PC	28.744.001,75	I	30.572.512,69	EC	1.828.510,94
	CS	37.348.283,75	TP	29.924.745,83	FPV	873.096,59	TR	1.970.068,11
TOTALE GENERALE DELLE SPESE								
	RS	1.357.709,98	PR	1.180.744,08	R	-35.408,73	EP	141.557,17
	CP	35.990.573,77	PC	28.744.001,75	I	30.572.512,69	EC	1.828.510,94
	CS	37.348.283,75	TP	29.924.745,83	FPV	873.096,59	TR	1.970.068,11





CONTO DEL BILANCIO - RIEPILOGO GENERALE DELLE SPESE PER MISSIONI

MISSIONE	RESIDUI PASSIVI AL 1/1/2018 (RS)			PAGAMENTI IN C/RESIDUI (PR)		RIACCERTAMENTO RESIDUI (R/I)		RESIDUI PASSIVI DA ESERCIZI PRECEDENTI (EP=RS-PR+R)	
	DENOMINAZIONE			PAGAMENTI IN C/COMPETENZA (PC)		IMPEGNI (I/I2)		RESIDUI PASSIVI DA ESERCIZIO DI COMPETENZA (EC=I-PC)	
	PREVISIONI DEFINITIVE DI COMPETENZA (CP)	PREVISIONI DEFINITIVE DI CASSA (CS)	TOTALE PAGAMENTI (TP=PR+PC)	R	I	FONDO PLURIENNALE VINCOLATO (FPV) (3)	ECP	EC	TR
DISAVANZO DI AMMINISTRAZIONE CP 0,00									
MISSIONE 01	Servizi istituzionali, generali e di gestione								
	RS	20.668,64	PR	19.788,79	R	-879,85	ECP	EP	0,00
	CP	1.553.642,16	PC	511.667,40	I	813.365,23	ECP	EC	301.717,83
	CS	1.574.310,80	TP	531.456,19	FPV	122.987,12		TR	301.717,83
MISSIONE 16	Agricoltura, politiche agrari e pesca								
	RS	1.267.293,29	PR	1.094.351,38	R	-34.528,88	ECP	EP	138.413,03
	CP	14.365.503,05	PC	8.725.592,28	I	10.135.253,53	ECP	EC	1.409.661,25
	CS	15.632.796,34	TP	9.819.943,66	FPV	700.109,47		TR	1.548.074,28
MISSIONE 20	FONDI E ACCANTONAMENTI								
	RS	0,00	PR	0,00	R	0,00	ECP	EP	0,00
	CP	50.000,00	PC	0,00	I	0,00	ECP	EC	0,00
	CS	50.000,00	TP	0,00	FPV	50.000,00		TR	0,00
MISSIONE 99	SERVIZI PER CONTO TERZI								
	RS	69.748,05	PR	66.603,91	R	0,00	ECP	EP	3.144,14
	CP	20.021.428,56	PC	19.506.742,07	I	19.623.873,93	ECP	EC	117.131,86
	CS	20.091.176,61	TP	19.573.345,98	FPV	0,00		TR	120.276,00
TOTALE MISSIONI									
	RS	1.357.709,98	PR	1.180.744,08	R	-35.408,73	ECP	EP	141.557,17
	CP	35.990.573,77	PC	28.744.001,75	I	30.572.512,69	ECP	EC	1.828.510,94
	CS	37.348.283,75	TP	29.924.745,83	FPV	873.096,59		TR	1.970.068,11
TOTALE GENERALE DELLE SPESE									
	RS	1.357.709,98	PR	1.180.744,08	R	-35.408,73	ECP	EP	141.557,17
	CP	35.990.573,77	PC	28.744.001,75	I	30.572.512,69	ECP	EC	1.828.510,94
	CS	37.348.283,75	TP	29.924.745,83	FPV	873.096,59		TR	1.970.068,11





QUADRO GENERALE RIASSUNTIVO

ENTRATE	ACCERTAMENTI	INCASSI	SPESA	IMPEGNI	PAGAMENTI
FONDO DI CASSA ALL'INIZIO DELL'ESERCIZIO		3.096.041,51			
UTILIZZO AVANZO DI AMMINISTRAZIONE	494.046,60		DISAVANZO DI AMMINISTRAZIONE	0,00	
- DI CUI UTILIZZO FONDO ANTICIPAZIONI DI LIQUIDITÀ (DL 352013 E SUCCESSIVE MODIFICHE E RIFINANZIAMENTI) - SOLO PER LE REGIONI	0,00				
FONDO PLURIENNALE VINCOLATO DI PARTE CORRENTE (1)	2.243.758,24	9.312.303,87	TITOLO 1 - SPESE CORRENTI	10.886.282,65	10.290.192,72
FONDO PLURIENNALE VINCOLATO IN C/CAPITALE (1)	7.124,80	89.968,98	FONDO PLURIENNALE VINCOLATO DI PARTE CORRENTE (2)	873.096,59	
TITOLO 2 - TRASFERIMENTI CORRENTI	9.741.084,86				
TITOLO 3 - ENTRATE EXTRATRIBUTARIE	122.332,92				
TOTALE ENTRATE FINALI	9.863.417,78	9.402.272,85	TITOLO 2 - SPESE IN CONTO CAPITALE	62.356,11	61.207,13
			FONDO PLURIENNALE VINCOLATO IN C/CAPITALE (2)	0,00	
TITOLO 9 - ENTRATE PER CONTO TERZI E PARTITE DI GIRO	19.623.873,93	19.622.412,81	TOTALE SPESE FINALI	11.821.735,35	10.351.399,85
Totale entrate dell'esercizio	29.487.291,71	29.024.685,66	- DI CUI FONDO ANTICIPAZIONI DI LIQUIDITÀ (DL 352013 E SUCCESSIVE MODIFICHE E RIFINANZIAMENTI)	0,00	
TOTALE COMPLESSIVO ENTRATE	32.232.221,35	32.120.727,17	TITOLO 7 - USCITE PER CONTO TERZI E PARTITE DI GIRO	19.623.873,93	19.573.345,98
			Totale spese dell'esercizio	31.445.609,28	29.924.745,83
DISAVANZO DELL'ESERCIZIO	0,00		TOTALE COMPLESSIVO SPESE	31.445.609,28	29.924.745,83
			AVANZO DI COMPETENZA/FONDO DI CASSA	786.612,07	2.195.981,34
TOTALE A PAREGGIO	32.232.221,35	32.120.727,17	TOTALE A PAREGGIO	32.232.221,35	32.120.727,17

(1) Indicare l'importo iscritto in entrata del conto del bilancio alla corrispondente voce riguardante il fondo pluriennale vincolato.

(2) Indicare l'importo complessivo delle voci relative al corrispondente fondo pluriennale vincolato risultante in spesa del conto del bilancio.





**CONTO DEL BILANCIO
EQUILIBRI DI BILANCIO
(solo per le Regioni)***

EQUILIBRI DI BILANCIO		COMPETENZA (ACCERTAMENTI E IMPEGNI IMPUTATI ALL'ESERCIZIO)
Utilizzo risultato di amministrazione destinato al finanziamento delle spese correnti e al rimborso di prestiti	(+)	0,00
Ripiano disavanzo di amministrazione esercizio precedente (1)	(-)	0,00
Fondo pluriennale vincolato per spese correnti iscritto in entrata	(+)	2.243.758,24
Entrate titoli 1-2-3	(+)	9.863.417,78
Entrate in conto capitale per Contributi agli investimenti direttamente destinati al rimborso dei prestiti da amministrazioni pubbliche (2)	(+)	0,00
Entrate Titolo 4.03 - Altri trasferimenti in conto capitale	(+)	0,00
Entrate in c/capitale destinate all'estinzione anticipata di prestiti (3)	(+)	0,00
Entrate per accensioni di prestiti destinate all'estinzione anticipata di prestiti	(+)	0,00
Entrate di parte capitale destinate a spese correnti in base a specifiche disposizioni di legge o dei principi contabili	(+)	0,00
Spese correnti	(-)	10.886.282,65
Fondo pluriennale vincolato di parte corrente (di spesa)(4)	(-)	873.096,59
Spese Titolo 2.04 - Altri trasferimenti in conto capitale	(-)	0,00
Variazioni di attività finanziarie (se negativo)(5)	(-)	0,00
Rimborso prestiti	(-)	0,00
- di cui Fondo anticipazioni di liquidità (DL 35/2013 e successive modifiche e rifinanziamenti)		0,00
- di cui per estinzione anticipata di prestiti		0,00
A) Equilibrio di parte corrente		347.796,78
Utilizzo risultato di amministrazione per il finanziamento di spese d'investimento	(+)	0,00
Fondo pluriennale vincolato per spese in conto capitale iscritto in entrata	(+)	7.124,80
Entrate in conto capitale (titolo 4)	(+)	0,00
Entrate Titolo 5.01.01 - Alienazioni di partecipazioni	(+)	0,00
Entrate per accensione prestiti (titolo 6)	(+)	0,00
Entrate in conto capitale per Contributi agli investimenti direttamente destinati al rimborso di prestiti da amministrazioni pubbliche (2)	(-)	0,00
Entrate in c/capitale destinate all'estinzione anticipata di prestiti (3)	(-)	0,00
Entrate di parte capitale destinate a spese correnti in base a specifiche disposizioni di legge o dei principi contabili	(-)	0,00
Entrate per accensioni di prestiti destinate all'estinzione anticipata di prestiti	(-)	0,00
Entrate Titolo 4.03 - Altri trasferimenti in conto capitale	(-)	0,00
Spese in conto capitale	(-)	62.356,11
Fondo pluriennale vincolato in c/capitale (di spesa)(4)	(-)	0,00
Spese Titolo 2.04 - Altri trasferimenti in conto capitale	(+)	0,00
Spese Titolo 3.01.01 - Acquisizioni di partecipazioni e conferimenti di capitale	(-)	0,00
Disavanzo pregresso derivante da debito autorizzato e non contratto	(-)	0,00
Variazioni di attività finanziarie (se positivo)(5)	(+)	0,00
B) Equilibrio di parte capitale		-55.231,31
Utilizzo risultato di amministrazione per l'incremento di attività finanziarie (6)	(+)	0,00
Entrate titolo 5.00 - Entrate da riduzione di attività finanziarie	(+)	0,00
Spese titolo 3.00 - Spese per incremento attività finanziarie	(-)	0,00
Entrate Titolo 5.01.01 - Alienazioni di partecipazioni	(-)	0,00
Spese Titolo 3.01.01 - Acquisizioni di partecipazioni e conferimenti di capitale	(+)	0,00
C) Variazioni attività finanziaria		0,00
EQUILIBRIO FINALE (D=A+B)		292.565,47

Saldo corrente ai fini della copertura degli investimenti pluriennali delle Regioni a statuto ordinario

A) Equilibrio di parte corrente		347.796,78
Utilizzo risultato di amministrazione destinato al finanziamento di spese correnti e al rimborso di prestiti	(-)	0,00
Entrate non ricorrenti che non hanno dato copertura a impegni	(-)	0,00
Fondo pluriennale vincolato per spese correnti iscritto in entrata al netto delle componenti non vincolate derivanti dal riaccertamento ord.	(-)	0,00
Entrate titoli 1-2-3 non sanitarie con specifico vincolo di destinazione	(-)	0,00
Entrate titoli 1-2-3 destinate al finanziamento del SSN	(-)	0,00
Spese correnti non sanitarie finanziate da entrate con specifico vincolo di destinazione (7)	(+)	0,00
Fondo pluriennale vincolato di parte corrente (di spesa) al netto delle componenti non vincolate derivanti dal riaccertamento ord.	(+)	0,00
Spese correnti finanziate da entrate destinate al SSN	(+)	0,00
Equilibrio di parte corrente ai fini della copertura degli investimenti plurienn.		347.796,78

- (1) Escluso il disavanzo derivante dal debito autorizzato e non contratto.
(2) Corrispondono alle entrate in conto capitale relative ai soli contributi agli investimenti destinati al rimborso prestiti corrispondenti alla voce del piano dei conti finanziario con codifica E.4.02.06.00.000.
(3) Il corrispettivo della cessione di beni immobili può essere destinato all'estinzione anticipata di prestiti - principio applicato della contabilità finanziaria 3.13.
(4) Indicare l'importo dello stanziamento definitivo.
(5) Indicare l'importo della lettera C).
(6) Nel rispetto delle priorità previste dall'ordinamento.
(7) Le spese correnti finanziate da entrate con specifico vincolo di destinazione comprendono quelle finanziate da entrate vincolate accertate nell'esercizio e da FPV d'entrata.





PROSPETTO DIMOSTRATIVO DEL RISULTATO DI AMMINISTRAZIONE

		GESTIONE		
		RESIDUI	COMPETENZA	TOTALE
FONDO CASSA AL 1° GENNAIO				3.096.041,51
RISCOSSIONI	(+)	363.693,82	28.660.991,84	29.024.685,66
PAGAMENTI	(-)	1.180.744,08	28.744.001,75	29.924.745,83
SALDO DI CASSA AL 31 DICEMBRE	(=)			2.195.981,34
PAGAMENTI PER AZIONI ESECUTIVE NON REGOLARIZZATE AL 31 DICEMBRE	(-)			0,00
FONDO DI CASSA AL 31 DICEMBRE	(=)			2.195.981,34
RESIDUI ATTIVI	(+)	739.147,93	826.299,87	1.565.447,80
<i>DI CUI DERIVANTI DA ACCERTAMENTI DI TRIBUTI EFFETTUATI SULLA BASE DELLA STIMA DEL DIPARTIMENTO DELLE FINANZE</i>				0,00
RESIDUI PASSIVI	(-)	141.557,17	1.828.510,94	1.970.068,11
FONDO PLURIENNALE VINCOLATO PER SPESE CORRENTI ⁽¹⁾	(-)			873.096,59
FONDO PLURIENNALE VINCOLATO PER SPESE IN CONTO CAPITALE ⁽¹⁾	(-)			0,00
RISULTATO DI AMMINISTRAZIONE AL 31/12/2018 (A) ⁽²⁾	(=)			918.264,44

Composizione del risultato di amministrazione al 31 dicembre 2018:	
Parte accantonata ⁽³⁾	
Fondo crediti di dubbia esigibilità al 31/12/2018 ⁽⁴⁾	0,00
Accantonamento residui perenti al 31/12/2018 (solo per le regioni) ⁽⁵⁾	0,00
Fondo anticipazioni liquidità DL 35 del 2013 e successive modifiche e rifinanziamenti	0,00
Fondo perdite società partecipate	0,00
Fondo contenzioso	0,00
Altri accantonamenti	159.437,00
Totale parte accantonata (B)	159.437,00
Parte vincolata	
Vincoli derivanti da leggi e dai principi contabili	59.048,05
Vincoli derivanti da trasferimenti	0,00
Vincoli derivanti dalla contrazione di mutui	0,00
Vincoli formalmente attribuiti dall'ente	0,00
Altri vincoli	0,00
Totale parte vincolata (C)	59.048,05
Parte destinata agli investimenti	
Totale parte destinata agli investimenti (D)	0,00
Totale parte disponibile (E=A-B-C-D)	699.779,39
Se E è negativo, tale importo è iscritto tra le spese del bilancio di previsione come disavanzo da ripianare ⁽⁶⁾	

(1) Indicare l'importo del fondo pluriennale vincolato risultante dal conto del bilancio (in spesa).

(2) Se negativo, le regioni indicano in nota la quota del disavanzo corrispondente al debito autorizzato e non contratto, distintamente da quella derivante dalla gestione ordinaria.

(3) Non comprende il fondo pluriennale vincolato.

(4) Indicare l'importo del Fondo crediti di dubbia esigibilità risultante dall'allegato 8 c).

(5) Solo per le regioni Indicare l'importo dell'accantonamento per residui perenti al 31 dicembre 2018.

(6) In caso di risultato negativo, le regioni indicano in nota la quota del disavanzo corrispondente al debito autorizzato e non contratto, distintamente da quella derivante dalla gestione ordinaria e iscrivono nel passivo del bilancio di previsione N l'importo di cui alla lettera E, distinguendo le due componenti del disavanzo. A decorrere dal 2016 si fa riferimento all'ammontare del debito autorizzato alla data del 31 dicembre 2015.





COMPOSIZIONE PER MISSIONI E PROGRAMMI DEL FONDO PLURIENNALE VINCOLATO DELL'ESERCIZIO 2018 DI RIFERIMENTO DEL BILANCIO 2018*

MISSIONI E PROGRAMMI	Fondo pluriennale vincolato al 31 dicembre dell'esercizio 2017	Spese impegnate negli esercizi precedenti e imputate all'esercizio 2018 e coperte dal fondo pluriennale vincolato	Riaccertamento degli impegni di cui alla lettera b) effettuata nel corso dell'esercizio 2018 (cd. economie di impegno)	Riaccertamento degli impegni di cui alla lettera b) effettuata nel corso dell'esercizio 2018 (cd. economie di impegno) su impegni plurimodali finanziati dai PPV e imputati agli esercizi successivi a 2018	Quota del fondo pluriennale vincolato al 31 dicembre dell'esercizio 2017 rinvia all'esercizio 2019 e successivi	Spese impegnate nell'esercizio 2018 con imputazione all'esercizio 2019 e coperte dal fondo pluriennale vincolato	Spese impegnate nell'esercizio 2018 con imputazione all'esercizio 2020 e coperte dal fondo pluriennale vincolato	Spese impegnate nell'esercizio 2018 con imputazione a esercizi successivi a quelli considerati nel bilancio pluriennale e coperte dal fondo pluriennale vincolato	Fondo pluriennale vincolato al 31 dicembre dell'esercizio 2018
	(a)	(b)	(c)	(d)	(e) = (a) - (b) - (c) - (d)	(f)	(g)	(h) = (c) + (d) + (e) + (h)	
01 MISSIONE 01 - Servizi istituzionali, generali e di gestione									
02 Segreteria generale	162.852,16	43.255,16	119.597,00	0,00	0,00	1.409,50	0,00	0,00	1.409,50
10 Risorse umane	322.576,08	298.327,56	24.248,52	0,00	0,00	121.577,62	0,00	0,00	121.577,62
TOTALE MISSIONE 01 - Servizi istituzionali, generali e di gestione	485.428,24	341.582,72	143.845,52	0,00	0,00	122.987,12	0,00	0,00	122.987,12
16 MISSIONE 16 - Agricoltura, politiche agrari, politiche e pesche									
01 Sviluppo del settore agricolo e del sistema agroalimentare	1.765.454,80	1.622.970,98	142.483,82	0,00	0,00	700.109,47	0,00	0,00	700.109,47
TOTALE MISSIONE 16 - Agricoltura, politiche agrari, politiche e pesche	1.765.454,80	1.622.970,98	142.483,82	0,00	0,00	700.109,47	0,00	0,00	700.109,47
20 MISSIONE 20 - FONDI E ACCANTONAMENTI									
03 Altri fondi	0,00	0,00	0,00	0,00	0,00	50.000,00	0,00	0,00	50.000,00
TOTALE MISSIONE 20 - FONDI E ACCANTONAMENTI	0,00	0,00	0,00	0,00	0,00	50.000,00	0,00	0,00	50.000,00
TOTALE	2.250.883,04	1.964.553,70	286.329,34	0,00	0,00	873.096,59	0,00	0,00	873.096,59


(a) Indicare gli anni di riferimento 2018, 2019 e 2020.
 Indicare l'importo del fondo pluriennale vincolato risultante dal consuntivo dell'anno precedente. Nel primo esercizio di applicazione del titolo primo del D.Lgs. 118/2011 la voce indica l'importo del fondo pluriennale vincolato definito in occasione del riaccertamento straordinario dei residui, pari alla differenza tra gli impegni cancellati e reimputati all'esercizio e agli esercizi successivi e gli accertamenti cancellati e reimputati all'esercizio e agli esercizi successivi.
 (b) Indicare l'importo degli impegni assunti negli esercizi precedenti e imputati all'esercizio cui si riferisce il rendiconto finanziario dal PPV. Nel primo esercizio di applicazione del titolo primo del D.Lgs. 118/2011 è indicata la differenza tra gli impegni reimputati all'esercizio e gli accertamenti reimputati ad medesimo esercizio.
 (c) Indicare le economie, registrate nel corso dell'esercizio 2018 con imputazione all'esercizio 2019 (colonna d), all'esercizio 2020 (colonna e), e agli esercizi successivi (colonna f), comprese le spese prenotate sulla base della gara per l'affidamento dei lavori, formalmente inletta ai sensi dell'art. 53, comma 2, del citato decreto legislativo n. 163 del 2006, riguardanti le spese di investimento per lavori pubblici, di cui all'art. 3 comma 7 del decreto legislativo 12 aprile 2006, n.163 "Codice dei contratti pubblici", esigibili negli esercizi successivi.
 (d) Indicare gli impegni assunti nel corso dell'esercizio 2018 con imputazione all'esercizio 2019 e successivi.
 (e) Indicare gli impegni assunti nel corso dell'esercizio 2018 con imputazione all'esercizio 2020 e successivi.
 (f) Indicare gli impegni assunti nel corso dell'esercizio 2018 con imputazione all'esercizio successivo.



COMPOSIZIONE PER MISSIONI E PROGRAMMI DEL FONDO PLURIENNALE VINCOLATO DELL'ESERCIZIO 2019 DI RIFERIMENTO DEL BILANCIO 2018*

MISSIONI E PROGRAMMI	Fondo pluriennale vincolato al 31 dicembre dell'esercizio 2018	Spese impegnate negli esercizi precedenti e imputate all'esercizio 2019 e coperte dal fondo pluriennale vincolato	Riaccredito degli impegni di cui alla lettera b) effettuata nel corso dell'esercizio 2019 (cd. economie di impegno)	Riaccredito degli impegni di cui alla lettera b) effettuata nel corso dell'esercizio 2019 (cd. economie di impegno)	Riaccredito degli impegni di cui alla lettera b) effettuata nel corso dell'esercizio 2019 (cd. economie di impegno) su impegni pluriennali finanziati dal FPV e imputati agli esercizi successivi a 2019	Quota del fondo pluriennale vincolato al 31 dicembre dell'esercizio 2018 rinviata all'esercizio 2019 e successivi	Spese impegnate nell'esercizio 2019 con imputazione all'esercizio 2020 e coperte dal fondo pluriennale vincolato	Spese impegnate nell'esercizio 2019 con imputazione all'esercizio 2021 e coperte dal fondo pluriennale vincolato	Spese impegnate nell'esercizio 2019 con imputazione a esercizi successivi a quelli considerati nel bilancio pluriennale e coperte dal fondo pluriennale vincolato	Fondo pluriennale vincolato al 31 dicembre dell'esercizio 2019
	(a)	(b)	(c)	(d)	(e)	(f) = (a) - (b) - (c) - (d)	(g)	(h)	(i)	(j) = (c) + (d) + (e) + (f)
01 MISSIONE 01 - Servizi istituzionali, generali e di gestione										
02 Segreteria generale	1.409,50	0,00	0,00	0,00	0,00	1.409,50	0,00	0,00	0,00	1.409,50
10 Risorse umane	121.577,62	0,00	0,00	0,00	0,00	121.577,62	0,00	0,00	0,00	121.577,62
TOTALE MISSIONE 01 - Servizi istituzionali, generali e di gestione	122.987,12	0,00	0,00	0,00	0,00	122.987,12	0,00	0,00	0,00	122.987,12
16 MISSIONE 16 - Agricoltura, politiche agroalimentari e pesca										
01 Sviluppo del settore agricolo e del sistema agroalimentare	700.109,47	0,00	0,00	0,00	0,00	700.109,47	0,00	0,00	0,00	700.109,47
TOTALE MISSIONE 16 - Agricoltura, politiche agroalimentari e pesca	700.109,47	0,00	0,00	0,00	0,00	700.109,47	0,00	0,00	0,00	700.109,47
20 MISSIONE 20 - FONDI E ACCANTONAMENTI										
03 Altri fondi	50.000,00	0,00	0,00	0,00	0,00	50.000,00	0,00	0,00	0,00	50.000,00
TOTALE MISSIONE 20 - FONDI E ACCANTONAMENTI	50.000,00	0,00	0,00	0,00	0,00	50.000,00	0,00	0,00	0,00	50.000,00
TOTALE	873.096,59	0,00	0,00	0,00	0,00	873.096,59	0,00	0,00	0,00	873.096,59

* Indicare gli anni di riferimento 2018, 2019 e 2020.
 Indicare l'importo del fondo pluriennale vincolato risultante dal consuntivo dell'anno precedente. Nel primo esercizio di applicazione del titolo primo del D.Lgs 118/2011 la voce indica l'importo del fondo pluriennale vincolato defrutto in occasione del riaccredito straordinario dei residui, pari alla differenza tra gli impegni cancellati e reimputati all'esercizio e agli esercizi successivi e gli accantonamenti cancellati e reimputati all'esercizio e agli esercizi successivi.
 Indicare l'importo degli impegni assunti negli esercizi precedenti e imputati all'esercizio cui si riferisce il rendiconto finanziario dal FPV. Nel primo esercizio di applicazione del titolo primo del D.Lgs 118/2011 è indicata la differenza tra gli impegni reimputati all'esercizio e gli accantonamenti reimputati al medesimo esercizio.
 Indicare le economie registrate nel corso dell'esercizio 2018 con imputazione all'esercizio 2019 (colonna d), all'esercizio 2020 (colonna e), e agli esercizi successivi (colonna f), e gli esercizi successivi (colonna g), e gli esercizi successivi (colonna h), e gli esercizi successivi (colonna i), e gli esercizi successivi (colonna j).
 (a) Indicare gli impegni assunti nel corso dell'esercizio 2018 con imputazione all'esercizio 2019 (colonna d), all'esercizio 2020 (colonna e), e agli esercizi successivi (colonna f), e gli esercizi successivi (colonna g), e gli esercizi successivi (colonna h), e gli esercizi successivi (colonna i), e gli esercizi successivi (colonna j).
 (b) Indicare gli impegni assunti nel corso dell'esercizio 2018 con imputazione all'esercizio 2020 (colonna d), all'esercizio 2021 (colonna e), e agli esercizi successivi (colonna f), e gli esercizi successivi (colonna g), e gli esercizi successivi (colonna h), e gli esercizi successivi (colonna i), e gli esercizi successivi (colonna j).
 (c) Indicare gli impegni assunti nel corso dell'esercizio 2018 con imputazione all'esercizio 2021 (colonna d), all'esercizio 2022 (colonna e), e agli esercizi successivi (colonna f), e gli esercizi successivi (colonna g), e gli esercizi successivi (colonna h), e gli esercizi successivi (colonna i), e gli esercizi successivi (colonna j).
 (d) Indicare gli impegni assunti nel corso dell'esercizio 2018 con imputazione all'esercizio 2022 (colonna d), all'esercizio 2023 (colonna e), e agli esercizi successivi (colonna f), e gli esercizi successivi (colonna g), e gli esercizi successivi (colonna h), e gli esercizi successivi (colonna i), e gli esercizi successivi (colonna j).
 (e) Indicare gli impegni assunti nel corso dell'esercizio 2018 con imputazione all'esercizio 2023 (colonna d), all'esercizio 2024 (colonna e), e agli esercizi successivi (colonna f), e gli esercizi successivi (colonna g), e gli esercizi successivi (colonna h), e gli esercizi successivi (colonna i), e gli esercizi successivi (colonna j).
 (f) Indicare gli impegni assunti nel corso dell'esercizio 2018 con imputazione all'esercizio 2024 (colonna d), all'esercizio 2025 (colonna e), e agli esercizi successivi (colonna f), e gli esercizi successivi (colonna g), e gli esercizi successivi (colonna h), e gli esercizi successivi (colonna i), e gli esercizi successivi (colonna j).



* Indicare gli anni di riferimento 2018, 2019 e 2020.

- (a) Indicare l'importo del fondo pluriennale vincolato risultante dal consuntivo dell'anno precedente. Nel primo esercizio di applicazione del titolo primo del D.Lgs 118/2011 la voce indica l'importo del fondo pluriennale vincolato definito in occasione del riaccertamento straordinario dei residui, pari alla differenza tra gli impegni cancellati e reimputati all'esercizio e agli esercizi successivi e gli accertamenti cancellati e reimputati all'esercizio e agli esercizi successivi.
- (b) Indicare l'importo degli impegni assunti negli esercizi precedenti e imputati all'esercizio cui si riferisce il rendiconto finanziati dal FPV. Nel primo esercizio di applicazione del titolo primo del D.Lgs 118/2011 è indicata la differenza tra gli impegni reimputati all'esercizio e gli accertamenti reimputati al medesimo esercizio.
- (x) Indicare le economie registrate nel corso dell'esercizio e verificate in sede di rendiconto, sugli impegni finanziati dal fondo pluriennale vincolato indicati dalla lettera b).
- (d) (e), Indicare gli impegni assunti nel corso dell'esercizio 2018 con imputazione all'esercizio 2019 (colonna d), all'esercizio 2020 (colonna e), e agli esercizi successivi (colonna f), comprese le spese prenominate sulla base della gara per l'affidamento dei lavori, formalmente indicata ai sensi dell'art. 51, comma 2, del citato decreto legislativo n. 163 del 2006, riguardanti le spese di investimento per lavori pubblici, di cui all'art. 3 comma 7 del decreto legislativo 12 aprile 2006, n.163 "Codice dei contratti pubblici", esigibili negli esercizi successivi.
- (f)






Allegato c) - Fondo crediti di dubbia esigibilità

COMPOSIZIONE DELL'ACCANTONAMENTO AL FONDO CREDITI DI DUBBIA ESIGIBILITA' * E AL FONDO SVALUTAZIONE CREDITI
Esercizio finanziario 2018

TIPOLOGIA	DENOMINAZIONE	RESIDUI ATTIVI FORMATISI NELL'ESERCIZIO CUI SI RIFERISCE IL RENDICONTO (a)	RESIDUI ATTIVI DEGLI ESERCIZI PRECEDENTI (b)	TOTALE RESIDUI ATTIVI (c) = (a) + (b)	IMPORTO MINIMO DEL FONDO (d)	FONDO CREDITI DI DUBBIA ESIGIBILITA' (e)	% di accantonamento al fondo crediti di dubbia esigibilità (f) = (e) / (c)
	Trasferimenti correnti						
2010100	Tipologia 101: Trasferimenti correnti da Amministrazioni pubbliche	780.000,00	696.943,06	1.476.943,06	0,00	0,00	0,00%
2000000	TOTALE TITOLO 2	780.000,00	696.943,06	1.476.943,06	0,00	0,00	0,00%
	Entrate extratributarie						
3030000	Tipologia 300: Interessi attivi	8.348,35	0,00	8.348,35	0,00	0,00	0,00%
3050000	Tipologia 500: Rimborsi e altre entrate correnti	35.430,60	42.164,24	77.594,84	0,00	0,00	0,00%
3000000	TOTALE TITOLO 3	43.778,95	42.164,24	85.943,19	0,00	0,00	0,00%
	TOTALE GENERALE	823.778,95	739.107,30	1.562.886,25	0,00	0,00	0,00%
	<i>DI CUI FONDO CREDITI DI DUBBIA ESIGIBILITA' IN C/CAPITALE</i>						
	<i>DI CUI FONDO CREDITI DI DUBBIA ESIGIBILITA' DI PARTE CORRENTE (n)</i>	823.778,95	739.107,30	1.562.886,25	0,00	0,00	0,00%

COMPOSIZIONE FONDO SVALUTAZIONE CREDITI	TOTALE CREDITI	FONDO SVALUTAZIONE CREDITI
RESIDUI ATTIVI NEL CONTO DEL BILANCIO	1.562.886,25	0,00
CREDITI STRALCIATI DAL CONTO DEL BILANCIO	0,00	0,00
TOTALE	1.562.886,25	0,00

- * Il fondo crediti di dubbia esigibilità è un accantonamento del risultato di amministrazione. Non richiedono l'accantonamento a tale fondo: a) i trasferimenti da altre Amministrazioni pubbliche e dall'Unione europea; b) i crediti assistiti da fidejussione; c) le entrate tributarie che, sulla base dei nuovi principi contabili, sono accertate per cassa.
- (c) Gli importi della colonna (e) non devono essere inferiori a quelli della colonna (d); se sono superiori le motivazioni della differenza sono indicate nella relazione al rendiconto. Il totale generale della colonna (f) corrisponde all'importo del fondo crediti di dubbia esigibilità accantonato nel risultato di amministrazione.
- (g) Indicare il totale generale della colonna c).
- (h) Indicare il totale generale della colonna e).
- (i) Indicare l'importo complessivo dei crediti stralciati dal conto del bilancio nell'esercizio in corso e negli esercizi precedenti.
- (l) corrisponde all'importo della cella (i).
- (m) trattasi solo degli accertamenti di entrate riguardanti i titoli 5, 6, 7.
- (n) comprende anche l'accantonamento riguardante i crediti del titolo 5.





Allegato d) al Rendiconto - Entrate per categorie
PROSPETTO DELLE ENTRATE DI BILANCIO PER TITOLI, TIPOLOGIE E CATEGORIE REGIONI (*)
ACCERTAMENTI 2018

TITOLO TIPOLOGIA CATEGORIA	DENOMINAZIONE	ACCERTAMENTI	di cui entrate accertate non ricorrenti	RISCOSSIONI IN C/ COMPETENZA	RISCOSSIONI IN C/ RESIDUI
	<i>Trasferimenti correnti</i>				
2010100	TIPOLOGIA: 101 Trasferimenti correnti da Amministrazioni pubbliche	9.741.084,86	9.741.084,86	8.961.084,86	351.219,01
2010101	Trasferimenti correnti da Amministrazioni Centrali	936.299,55	936.299,55	936.299,55	0,00
2010102	Trasferimenti correnti da Amministrazioni Locali	8.384.156,15	8.384.156,15	8.024.156,15	0,00
2010104	Trasferimenti correnti da organismi interni e/o unità locali della amministrazione.	420.629,16	420.629,16	629,16	351.219,01
2000000	TOTALE TITOLO 2	9.741.084,86	9.741.084,86	8.961.084,86	351.219,01
	<i>Entrate extratributarie</i>				
3010000	TIPOLOGIA: 100 Vendita di beni e servizi e proventi derivanti dalla gestione dei beni	43.401,00	43.401,00	43.401,00	0,00
3010200	Entrate dalla vendita e dall'erogazione di servizi	43.401,00	43.401,00	43.401,00	0,00
3030000	TIPOLOGIA: 300 Interessi attivi	8.348,35	8.348,35	0,00	11.415,01
3030300	Altri interessi attivi	8.348,35	8.348,35	0,00	11.415,01
3050000	TIPOLOGIA: 500 Rimborsi e altre entrate correnti	70.583,57	70.583,57	35.152,97	0,00
3050200	Rimborsi in entrata	70.583,57	70.583,57	35.152,97	0,00
3000000	TOTALE TITOLO 3	122.332,92	122.332,92	78.553,97	11.415,01
	<i>Entrate per conto terzi e partite di giro</i>				
9010000	TIPOLOGIA: 100 Entrate per partite di giro	1.030.615,27	1.030.615,27	1.028.094,35	1.059,80
9010100	Altre ritenute	442.621,63	442.621,63	442.621,63	0,00
9010200	Ritenute su redditi da lavoro dipendente	576.723,00	576.723,00	576.723,00	0,00
9019900	Altre entrate per partite di giro	11.270,64	11.270,64	8.749,72	1.059,80
9020000	TIPOLOGIA: 200 Entrate per conto terzi	18.593.258,66	18.593.258,66	18.593.258,66	0,00
9029900	Altre entrate per conto terzi	18.593.258,66	18.593.258,66	18.593.258,66	0,00
9000000	TOTALE TITOLO 9	19.623.873,93	19.623.873,93	19.621.353,01	1.059,80

TITOLO TIPOLOGIA CATEGORIA	DENOMINAZIONE	ACCERTAMENTI	di cui entrate accertate non ricorrenti	RISCOSSIONI IN C/ COMPETENZA	RISCOSSIONI IN C/ RESIDUI
	TOTALE TITOLI	29.487.291,71	29.487.291,71	28.660.991,84	363.693,82

(*) Gli enti adeguavano il prospetto a seguito dell'aggiornamento del piano dei conti integrato.

A handwritten signature is present over a circular stamp, which appears to be an official seal or logo, though the details are obscured by the ink and the quality of the scan.

RIEPILOGO SPESE PER TITOLI E MACROAGGREGATI
IMPEGNI 2018

TITOLI E MACROAGGREGATI DI SPESA		Totale	- di cui non ricorrenti
	TITOLO 1 - Spese correnti		
101	Redditi da lavoro dipendente	2.373.521,20	2.373.521,20
102	Imposte e tasse a carico dell'ente	143.342,96	143.342,96
103	Acquisto di beni e servizi	8.281.925,22	8.281.925,22
104	Trasferimenti correnti	52.352,35	52.352,35
110	Altre spese correnti	35.140,92	35.140,92
100	TOTALE TITOLO 1	10.886.282,65	10.886.282,65
	TITOLO 2 - Spese in conto capitale		
202	Investimenti fissi lordi	62.356,11	62.356,11
200	TOTALE TITOLO 2	62.356,11	62.356,11
	TITOLO 7 - Uscite per conto terzi e partite di giro		
701	Uscite per partite di giro	19.623.873,93	19.623.873,93
700	TOTALE TITOLO 7	19.623.873,93	19.623.873,93
	TOTALE	30.572.512,69	30.572.512,69

(1) Gli stanziamenti di spesa riguardanti il macroaggregato "Fondi per rimborso prestiti" non possono essere impegnati e pagati.






PROSPETTO DELLE SPESE DI BILANCIO PER MISSIONI, PROGRAMMI E MACROAGGREGATI
 SPESE CORRENTI - IMPEGNI
 Esercizio finanziario 2019

	MISSIONI E PROGRAMMI \ MACROAGGREGATI	Redditi da lavoro dipendente	Imposte e tasse a carico dell'ente	Acquisio di beni e servizi	Trasferimenti correnti	Altre spese correnti	TOTALE
		101	102	103	104	110	100
01	MISSIONE 01 - Servizi istituzionali, generali e di gestione						
01	Organi istituzionali			0,00			0,00
02	Segreteria generale	0,00					1.409,50
10	Risorse umane	121.577,62		0,00	1.409,50		121.577,62
	TOTALE MISSIONE 1 - Servizi istituzionali, generali e di gestione	121.577,62		0,00	1.409,50		122.987,12
16	MISSIONE 16 - Agricoltura, politiche agroalimentari e pesca						
01	Sviluppo del settore agricolo e del sistema agroalimentare	0,00	8.027,91	650.564,17		41.517,39	700.109,47
	TOTALE MISSIONE 16 - Agricoltura, politiche agroalimentari e pesca	0,00	8.027,91	650.564,17		41.517,39	700.109,47
20	MISSIONE 20 - FONDI E ACCANTONAMENTI						
03	Altri fondi					50.000,00	50.000,00
	TOTALE MISSIONE 20 - FONDI E ACCANTONAMENTI					50.000,00	50.000,00
	TOTALE MACROAGGREGATI	121.577,62	8.027,91	650.564,17	1.409,50	91.517,39	873.096,59




PROSPETTO DELLE SPESE DI BILANCIO PER MISSIONI, PROGRAMMI E MACROAGGREGATI
SPESE CORRENTI - IMPEGNI
Esercizio finanziario 2018

MISSIONI E PROGRAMMI \ MACROAGGREGATI		101	102	103	104	110	100
		Redditi da lavoro dipendente	Imposte e tasse a carico dell'ente	Acquisto di beni e servizi	Trasferimenti correnti	Altre spese correnti	TOTALE
01	MISSIONE 01 - Servizi istituzionali, generali e di gestione						
01	Organi istituzionali			23.732,69			23.732,69
02	Segreteria generale	172.355,21			52.352,35	2.000,00	226.707,56
10	Risorse umane	511.811,28		51.133,70			562.944,98
	TOTALE MISSIONE 1 - Servizi istituzionali, generali e di gestione	684.166,49		74.866,39	52.352,35	2.000,00	813.385,23
16	MISSIONE 16 - Agricoltura, politiche agronomiche e pesca						
01	Sviluppo del settore agricolo e del sistema agroalimentare	1.689.354,71	143.342,96	8.207.058,83		33.140,92	10.072.897,42
	TOTALE MISSIONE 16 - Agricoltura, politiche agronomiche e pesca	1.689.354,71	143.342,96	8.207.058,83		33.140,92	10.072.897,42
20	MISSIONE 20 - FONDI E ACCANTONAMENTI						
03	Altri fonti					0,00	0,00
	TOTALE MISSIONE 20 - FONDI E ACCANTONAMENTI					0,00	0,00
	TOTALE MACROAGGREGATI	2.373.521,20	143.342,96	8.281.925,22	52.352,35	35.140,92	10.886.282,65



PROSPETTO DELLE SPESE DI BILANCIO PER MISSIONI, PROGRAMMI E MACROAGGREGATI
 SPESE CORRENTI - IMPEGNI
 Esercizio finanziario 2020

MISSIONI E PROGRAMMI \ MACROAGGREGATI	101	102	103	104	110	100
	Redditi da lavoro dipendente	Imposte e tasse a carico dell'ente	Acquisto di beni e servizi	Trasferimenti correnti	Altre spese correnti	TOTALE
01 MISSIONE 01 - Servizi istituzionali, generali e di gestione						
01 Organi istituzionali	0,00		0,00			0,00
02 Segreteria generale	0,00		0,00		0,00	0,00
10 Risorse umane	0,00		0,00		0,00	0,00
TOTALE MISSIONE 01 - Servizi istituzionali, generali e di gestione				104	110	100
16 MISSIONE 16 - Agricoltura, politiche agrari e forestali e pesca						
01 Sviluppo del settore agricolo e del sistema agroalimentare	0,00	0,00	0,00		0,00	0,00
TOTALE MISSIONE 16 - Agricoltura, politiche agrari e forestali e pesca						
20 MISSIONE 20 - FONDI E ACCANTONAMENTI						
03 Altri fondi					0,00	0,00
TOTALE MISSIONE 20 - FONDI E ACCANTONAMENTI					0,00	0,00
TOTALE MACROAGGREGATI	0,00	0,00	0,00	0,00	0,00	0,00





PROSPETTO DELLE SPESE DI BILANCIO PER MISSIONI, PROGRAMMI E MACROAGGREGATI
SPESE CORRENTI - PAGAMENTI IN C/COMPETENZA

Esercizio finanziario 2018 (*)

MISSIONI E PROGRAMMI \ MACROAGGREGATI	101	102	103	104	110	TOTALE
	Redditi da lavoro dipendente	Imposte e tasse a carico dell'ente	Acquisto di beni e servizi	Trasferimenti correnti	Altre spese correnti	
01 MISSIONE 01 - Servizi istituzionali, generali e di gestione						100
01 Organi istituzionali	168.647,80		20.096,82			20.096,82
02 Segreteria generale	270.243,13		327,30	52.352,35		221.000,15
10 Risorse umane	438.890,93		20.424,12	52.352,35		270.570,43
TOTALE MISSIONE 1 - Servizi istituzionali, generali e di gestione						511.667,40
16 MISSIONE 16 - Agricoltura, politiche agrariementari e pesca						
01 Sviluppo del settore agricolo e del sistema agroalimentare	1.613.387,39	110.076,68	6.916.819,15		26.114,93	8.666.398,15
TOTALE MISSIONE 16 - Agricoltura, politiche agrariementari e pesca	1.613.387,39	110.076,68	6.916.819,15		26.114,93	8.666.398,15
TOTALE MACROAGGREGATI	2.052.278,32	110.076,68	6.937.243,27		26.114,93	9.178.065,55

(*) Allegato introdotto dal DM 1 dicembre 2015. Gli enti locali possono rinviare la decadenza dell'aggiornamento dello schema di rendiconto all'esercizio in cui i rendiconti dei Comuni e delle Province sono acquisiti dalla banca dati delle amministrazioni pubbliche di cui all'articolo 13 della legge n. 196 del 2009 e resi disponibili a ISTAT.





PROSPETTO DELLE SPESE DI BILANCIO PER MISSIONI, PROGRAMMI E MACROAGGREGATI
 SPESE CORRENTI - PAGAMENTI C/RESIDUI
 Esercizio finanziario 2018 (*)

MISSIONI E PROGRAMMI \ MACROAGGREGATI	Redditi da lavoro dipendente 101	Imposte e tasse a carico dell'ente 102	Acquisto di beni e servizi 103	Altre spese correnti 110	TOTALE 100
01 MISSIONE 01 - Servizi istituzionali, generali e di gestione					
01 Organi istituzionali			896,65		896,65
02 Segreteria generale	1.842,53				1.842,53
10 Risorse umane	16.601,10		448,51		17.049,61
TOTALE MISSIONE 1 - Servizi istituzionali, generali e di gestione	18.443,63		1.345,16		19.788,79
16 MISSIONE 16 - Agricoltura, politiche agroalimentari e pesca					
01 Sviluppo del settore agricolo e del sistema agroalimentare	68.339,96	16.537,62	997.274,15	10.186,65	1.092.338,38
TOTALE MISSIONE 16 - Agricoltura, politiche agroalimentari e pesca	68.339,96	16.537,62	997.274,15	10.186,65	1.092.338,38
TOTALE MACROAGGREGATI	86.783,59	16.537,62	998.619,31	10.186,65	1.112.127,17

(*) Allegato introdotto dal DM 1 dicembre 2015. Gli enti locali possono rinviare la decorrenza dell'aggiornamento dello schema di rendiconto all'esercizio in cui i rendiconti dei Comuni e delle Province sono acquisiti dalla banca dati delle amministrazioni pubbliche di cui all'articolo 13 della legge n. 196 del 2009 e resi disponibili a ISTAT.





PROSPETTO DELLE SPESE DI BILANCIO PER MISSIONI, PROGRAMMI E MACROAGGREGATI
 SPESE IN CONTO CAPITALE E SPESE PER INCREMENTO DI ATTIVITA' FINANZIARIE - IMPEGNI
 Esercizio finanziario 2018

MISSIONI E PROGRAMMI \ MACROAGGREGATI	Investimenti fissi lordi	TOTALE Spese in conto capitale
	202	200
16 MISSIONE 16 - Agricoltura, politiche agrariementari e pesca		
01 Sviluppo del settore agricolo e del sistema agroalimentare	62.356,11	62.356,11
TOTALE MISSIONE 16 - Agricoltura, politiche agrariementari e pesca	62.356,11	62.356,11
TOTALE MACROAGGREGATI	62.356,11	62.356,11



PROSPETTO DELLE SPESE DI BILANCIO PER MISSIONI, PROGRAMMI E MACROAGGREGATI
 SPESE IN CONTO CAPITALE E SPESE PER INCREMENTO DI ATTIVITA' FINANZIARIE - IMPEGNI
 Esercizio finanziario 2019

MISSIONI E PROGRAMMI \ MACROAGGREGATI	Investimenti fissi lordi	TOTALE Spese in conto capitale
	202	200
16 MISSIONE 16 - Agricoltura, politiche agrarie e pesca 01 Sviluppo del settore agricolo e del sistema agroalimentare	0,00 0,00	0,00 0,00
TOTALE MISSIONE 16 - Agricoltura, politiche agrarie e pesca	0,00	0,00
TOTALE MACROAGGREGATI		0,00



PROSPETTO DELLE SPESE DI BILANCIO PER MISSIONI, PROGRAMMI E MACROAGGREGATI
 SPESE IN CONTO CAPITALE E SPESE PER INCREMENTO DI ATTIVITA' FINANZIARIE - IMPEGNI

Esercizio finanziario 2020

MISSIONI E PROGRAMMI \ MACROAGGREGATI	Investimenti fissi lordi	TOTALE Spese in conto capitale
	202	200
16 MISSIONE 16 - Agricoltura, politiche agrariementari e pesca		
01 Sviluppo del settore agricolo e del sistema agroalimentare	0,00	0,00
TOTALE MISSIONE 16 - Agricoltura, politiche agrariementari e pesca	0,00	0,00
TOTALE MACROAGGREGATI	0,00	0,00






Allegato e) al Rendiconto - Spese per macroaggregati
PROSPETTO DELLE SPESE DI BILANCIO PER MISSIONI, PROGRAMMI E MACROAGGREGATI
SPESE IN CONTO CAPITALE E SPESE PER INCREMENTO DI ATTIVITA' FINANZIARIE - PAGAMENTI IN C/COMPETENZA
Esercizio finanziario 2018 (*)

MISSIONI E PROGRAMMI \ MACROAGGREGATI	Investimenti fissi lordi	TOTALE Spese in conto capitale
	202	200
16 MISSIONE 16 - Agricoltura, politiche agrari/forestali e pesca		
01 Sviluppo del settore agricolo e del sistema agroalimentare	59.194,13	59.194,13
TOTALE MISSIONE 16 - Agricoltura, politiche agrari/forestali e pesca	59.194,13	59.194,13
TOTALE MACROAGGREGATI	59.194,13	59.194,13

(*) Allegato introdotto dal DM 1 dicembre 2015. Gli enti locali possono rinviare la decorrenza dell'aggiornamento dello schema di rendiconto all'esercizio in cui i rendiconti dei Comuni e delle Province sono acquisiti dalla banca dati delle amministrazioni pubbliche di cui all'articolo 13 della legge n. 196 del 2009 e resi disponibili a ISTAT.






PROSPETTO DELLE SPESE DI BILANCIO PER MISSIONI, PROGRAMMI E MACROAGGREGATI
SPESE IN CONTO CAPITALE E SPESE PER INCREMENTO DI ATTIVITA' FINANZIARIE - PAGAMENTI IN C/RESIDUI
 Esercizio finanziario 2018 (*)

	MISSIONI E PROGRAMMI \ MACROAGGREGATI	Investimenti fissi lordi	TOTALE Spese in conto capitale
		202	200
16	MISSIONE 16 - Agricoltura, politiche agroalimentari e pesca		
01	Sviluppo del settore agricolo e del sistema agroalimentare	2.013,00	2.013,00
	TOTALE MISSIONE 16 - Agricoltura, politiche agroalimentari e pesca	2.013,00	2.013,00
	TOTALE MACROAGGREGATI	2.013,00	2.013,00

(*) Allegato introdotto dal DM 1 dicembre 2015. Gli enti locali possono rinviare la decorrenza dell'aggiornamento dello schema di rendiconto all'esercizio in cui i rendiconti dei Comuni e delle Province sono acquisiti dalla banca dati delle amministrazioni pubbliche di cui all'articolo 13 della legge n. 196 del 2009 e resi disponibili a ISTAT.





PROSPETTO DELLE SPESE DI BILANCIO PER MISSIONI, PROGRAMMI E MACROAGGREGATI
SPESE PER RIMBORSO DI PRESTITI - IMPEGNI
Esercizio finanziario 2019

MISSIONI E PROGRAMMI A MACROAGGREGATI	
TOTALE MACROAGGREGATI	
MISSIONI E PROGRAMMI A MACROAGGREGATI	

(1) Gli stanziamenti di spesa riguardanti il macroaggregato "Fondi per rimborso prestiti" non possono essere impegnati e pagati.



PROSPETTO DELLE SPESE DI BILANCIO PER MISSIONI, PROGRAMMI E MACROAGGREGATI
SPESE PER RIMBORSO DI PRESTITI - IMPEGNI
Esercizio finanziario 2018

MISSIONI E PROGRAMMI \ MACROAGGREGATI	
TOTALE MACROAGGREGATI	
MISSIONI E PROGRAMMI \ MACROAGGREGATI	

(1) Gli stanziamenti di spesa riguardanti il macroaggregato "Fondi per rimborso prestiti" non possono essere impegnati e pagati.



PROSPETTO DELLE SPESE DI BILANCIO PER MISSIONI, PROGRAMMI E MACROAGGREGATI
SPESE PER RIMBORSO DI PRESTITI - IMPEGNI

Esercizio finanziario 2020

MISSIONI E PROGRAMMI \ MACROAGGREGATI	
TOTALE MACROAGGREGATI	
MISSIONI E PROGRAMMI \ MACROAGGREGATI	

(1) Gli stanziamenti di spesa riguardanti il macroaggregato "Fondi per rimborso prestiti" non possono essere impegnati e pagati.





PROSPETTO DELLE SPESE DI BILANCIO PER MISSIONI, PROGRAMMI, PROGRAMMI E MACROAGGREGATI
 SPESE PER SERVIZI PER CONTO TERZI E PARTITE DI GIRO - IMPEGNI

Esercizio finanziario 2018

	Missioni e Programmi Macroaggregati	Uscite per partite di giro	TOTALE
	701	700	
99	MISSIONE 99 - SERVIZI PER CONTO TERZI	19.623.873,93	19.623.873,93
01	Servizi per conto terzi - Partite di giro	19.623.873,93	19.623.873,93
	TOTALE MISSIONE 99 - SERVIZI PER CONTO TERZI	19.623.873,93	19.623.873,93
	TOTALE MACROAGGREGATI	19.623.873,93	19.623.873,93



PROSPETTO DELLE SPESE DI BILANCIO PER MISSIONI, PROGRAMMI E MACROAGGREGATI
 SPESE PER SERVIZI PER CONTO TERZI E PARTITE DI GIRO - IMPEGNI
 Esercizio finanziario 2019

MISSIONI E PROGRAMMI \ MACROAGGREGATI	Uscite per partite di giro	TOTALE
	701	700
99 MISSIONE 99 - SERVIZI PER CONTO TERZI		
01 Servizi per conto terzi - Partite di giro	0,00	0,00
TOTALE MISSIONE 99 - SERVIZI PER CONTO TERZI	0,00	0,00
TOTALE MACROAGGREGATI	0,00	0,00



PROSPETTO DELLE SPESE DI BILANCIO PER MISSIONI, PROGRAMMI E MACROAGGREGATI
 SPESE PER SERVIZI PER CONTO TERZI E PARTITE DI GIRO - IMPEGNI
 Esercizio finanziario 2020

	MISSIONI E PROGRAMMI \ MACROAGGREGATI	Uscite per partite di giro	TOTALE
		701	700
99	MISSIONE 99 - SERVIZI PER CONTO TERZI	0,00	0,00
01	Servizi per conto terzi - Partite di giro	0,00	0,00
	TOTALE MISSIONE 99 - SERVIZI PER CONTO TERZI	0,00	0,00
	TOTALE MACROAGGREGATI	0,00	0,00





Allegato f) al Rendiconto - Accertamenti pluriennali
**ACCERTAMENTI ASSUNTI NELL'ESERCIZIO DI RIFERIMENTO E NEGLI ESERCIZI PRECEDENTI IMPUTATI ALL'ANNO SUCCESSIVO
 CUI SI RIFERISCE IL RENDICONTO E SEGUENTI - ANNO 2018**

	TITOLI E TIPOLOGIE DI ENTRATA	Anno successivo a quello cui si riferisce il rendiconto		Secondo anno successivo a quello cui si riferisce il rendiconto		Anni successivi
		Previsioni di competenza	Accertamenti	Previsioni di competenza del bilancio pluriennale	Accertamenti	
20101	TITOLO 2 - Trasferimenti correnti					
	TIPOLOGIA 101 - Trasferimenti correnti da Amministrazioni pubbliche	8.974.570,00	0,00	8.905.000,00	0,00	0,00
20000	TOTALE TITOLO 2	8.974.570,00	0,00	8.905.000,00	0,00	0,00
90100	TITOLO 9 - Entrate per conto terzi e partite di giro					
	TIPOLOGIA 100 - Entrate per partite di giro	1.400.000,00	0,00	1.400.000,00	0,00	0,00
90200	TIPOLOGIA 200 - Entrate per conto terzi	50.000,00	0,00	50.000,00	0,00	0,00
90000	TOTALE TITOLO 9	1.450.000,00	0,00	1.450.000,00	0,00	0,00
	TOTALE	10.424.570,00	0,00	10.355.000,00	0,00	0,00






Allegato g) al Rendiconto - Impegni pluriennali
IMPEGNI ASSUNTI NELL'ESERCIZIO DI RIFERIMENTO E NEGLI ESERCIZI PRECEDENTI IMPUTATI ALL'ANNO SUCCESSIVO
CUI SI RIFERISCE IL RENDICONTO E SEGUENTI - ANNO 2018

	Anno successivo a quello cui si riferisce il rendiconto		Secondo anno successivo a quello cui si riferisce il rendiconto		Anni successivi
	Previsioni di competenza	Impegni	Previsioni di competenza del bilancio pluriennale	Impegni	
TITOLI E MACROAGGREGATI DI SPESA					
	TITOLO 1 - Spese correnti				
101	2.304.151,62	121.577,62	2.087.544,12	0,00	0,00
102	135.381,41	8.027,91	123.905,88	0,00	0,00
103	7.134.906,67	650.564,17	6.548.550,00	0,00	0,00
104	1.409,50	1.409,50	0,00	0,00	0,00
107	300,00	0,00	0,00	0,00	0,00
110	156.517,39	91.517,39	65.000,00	0,00	0,00
100	9.732.666,59	873.096,59	8.825.000,00	0,00	0,00
	TITOLO 2 - Spese in conto capitale				
202	115.000,00	0,00	80.000,00	0,00	0,00
200	115.000,00	0,00	80.000,00	0,00	0,00
	TITOLO 7 - Uscite per conto terzi e partite di giro				
701	1.440.000,00	0,00	1.440.000,00	0,00	0,00
702	10.000,00	0,00	10.000,00	0,00	0,00
700	1.450.000,00	0,00	1.450.000,00	0,00	0,00
	11.297.666,59	873.096,59	10.355.000,00	0,00	0,00
	TOTALE				

(1) Gli stanziamenti di spesa riguardanti il macroaggregato "Fondi per rimborso prestiti" non possono essere impegnati e pagati.





PROSPETTO DEI COSTI PER MISSIONE

MISSIONI	COMPONENTI NATURALI DELLA GESTIONE										Totale componenti ingegni (dati gestione)		
	Comuni, aziende rurali		Prestazioni di servizi e prestazioni e contributi		Forniture di beni di terzi		Prestazioni e realizzazioni		Altri accantonamenti			Oneri finanziari di gestione	
	Variazioni nelle prime ed oneri di consumo (A)	Variazioni nelle prime ed oneri di consumo (A)	Prestiti di servizi	Trasferimenti a terzi	Contributi agli inquinati ad altri soggetti	Utilizzo beni di terzi	Personale	Ammortamenti immobilizzazioni immateriali	Ammortamenti di immobilizzazioni materiali	Altre valutazioni delle immobilizzazioni	Accantonamenti per rischi	Altri accantonamenti	Oneri finanziari di gestione
MISSIONE 01	0,00	0,00	0,00	0,00	0,00	0,00	0,00	0,00	0,00	0,00	0,00	0,00	0,00
MISSIONE 06	0,00	0,00	0,00	0,00	0,00	0,00	0,00	0,00	0,00	0,00	0,00	0,00	0,00
TOTALE COSTAZIONE	0,00	0,00	0,00	0,00	0,00	0,00	0,00	0,00	0,00	0,00	0,00	0,00	0,00

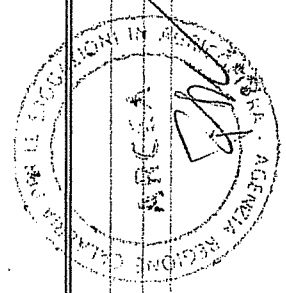
MISSIONI	COMPONENTI LEONISTE STRAORDINARIE										TOTALE COSTI PER MISSIONE	
	ESERCIZI FINANZIARI		MUTUI E IMMOBILIARE ENAZIABILE		MUTUI E IMMOBILIARE ENAZIABILE		MUTUI E IMMOBILIARE ENAZIABILE		MUTUI E IMMOBILIARE ENAZIABILE			MUTUI E IMMOBILIARE ENAZIABILE
	Oneri finanziari	Totale Oneri finanziari	Spese finanziarie e finanziarie dell'attivo	Totale rimborsi di valore attività finanziarie	Spese finanziarie e finanziarie dell'attivo	Minoranze patrimoniali	Trasferimenti in conto capitale	Altri oneri straordinari	Totale Oneri straordinari	Imposte	Totale Imposte	Totale Costi per missione
MISSIONE 01	0,00	0,00	0,00	0,00	0,00	0,00	0,00	0,00	0,00	0,00	0,00	0,00
MISSIONE 06	0,00	0,00	0,00	0,00	0,00	0,00	0,00	0,00	0,00	0,00	0,00	0,00
TOTALE COSTAZIONE	0,00	0,00	0,00	0,00	0,00	0,00	0,00	0,00	0,00	0,00	0,00	0,00





ELENCO DEI RESIDUI ATTIVI PROVENIENTI DAGLI ESERCIZI ANTERIORI A QUELLO DI COMPETENZA ai sensi art. 11 comma 4 lett. m) del d.lgs. 118/2011

TITOLO TIPOLOGIA CATEGORIA CAPITOLO	DESCRIZIONE	ESPF	RESIDUI ATTIVI AL 1/1/2018 (RS)	RISCOSSIONI IN C/ RESIDUI (RR)	RIACCERTAMENTI RESIDUI (R)	RESIDUI ATTIVI DA ESERCIZI PRECEDENTI (EP = RS -RR+R)
TITOLO 2 - Trasferimenti correnti						
TIPOLOGIA 101 - Trasferimenti correnti da Amministrazioni pubbliche						
CATEGORIA 102 - Trasferimenti correnti da Amministrazioni Locali						
CAPITOLO E0000210201 - Riserse Vincolate (Capitale: U0001310601; U0001310601)						
Misura 20 PSR Calabria - Assistenza tecnici						
		2017	300.000,00	0,00	0,00	300.000,00
TOTALE CAPITOLO			300.000,00	0,00	0,00	300.000,00
TOTALE CATEGORIA 102 - Trasferimenti correnti da Amministrazioni Locali						
CATEGORIA 104 - Trasferimenti correnti da organismi interni e/o unità locali della amministrazione						
CAPITOLO E000120201 - Riserse Vincolate (Capitale: U0001310401)						
RIMBORSI FORFETTARI DA PARTE DEL FEAGA DESTINATI AL FUNZIONAMENTO DELLA STRUTTURA DELL'ORGANISMO PAGATORE (EX ARTICOLO 55 REG. 1506/2013)						
		2017	748.162,07	351.219,01	0,00	396.943,06
TOTALE CAPITOLO			748.162,07	351.219,01	0,00	396.943,06
TOTALE CATEGORIA 104 - Trasferimenti correnti da organismi interni e/o unità locali della amministrazione						
TOTALE TIPOLOGIA 101 - Trasferimenti correnti da Amministrazioni pubbliche						
TOTALE TITOLO 2 - Trasferimenti correnti						
TITOLO 3 - Entrate extratributarie			1.048.162,07	351.219,01	0,00	696.943,06
TITOLOGIA 300 - Interessi attivi			1.048.162,07	351.219,01	0,00	696.943,06
CATEGORIA 300 - Altri interessi attivi						
CAPITOLO E0000310101 - Riserse Attoname						
INTERESSI ATTIVI DI TESORERIA						
		2017	11.415,01	11.415,01	0,00	0,00
TOTALE CAPITOLO			11.415,01	11.415,01	0,00	0,00
TOTALE CATEGORIA 300 - Altri interessi attivi						
TOTALE TIPOLOGIA 300 - Interessi attivi						
TIPOLOGIA 500 - Rimborsi e altre entrate correnti			11.415,01	11.415,01	0,00	0,00
CATEGORIA 200 - Rimborsi in entrata			11.415,01	11.415,01	0,00	0,00
CAPITOLO E0000320101 - Riserse Vincolate (Capitale: U0001210201)						
RIMBORSI E PROVENTI DIVERSI						
		2017	43.837,27	0,00	-1.673,03	42.164,24
TOTALE CAPITOLO			43.837,27	0,00	-1.673,03	42.164,24
TOTALE CATEGORIA 200 - Rimborsi in entrata						
TOTALE TIPOLOGIA 500 - Rimborsi e altre entrate correnti						
TOTALE TITOLO 3 - Entrate extratributarie			43.837,27	0,00	-1.673,03	42.164,24
TITOLO 9 - Entrate per conto terzi e partite di giro			55.252,28	11.415,01	-1.673,03	42.164,24
TIPOLOGIA 100 - Entrate per partite di giro						
CATEGORIA 200 - Ritenute su redditi da lavoro dipendente						
CAPITOLO E0000610300 - Riserse Attoname						
RITENUTE DIVERSE DI NATURA NON ERARIALE, MUTUALISTICA O PREVIDENZIALE SUGLI EVOLUIMENTI AL PERSONALE DIP. (cap.31103 S)						
		2014	14,11	0,00	0,00	14,11
TOTALE CAPITOLO			14,11	0,00	0,00	14,11
TOTALE CATEGORIA 200 - Ritenute su redditi da lavoro dipendente						
CATEGORIA 900 - Altre entrate per partite di giro						
			14,11	0,00	0,00	14,11

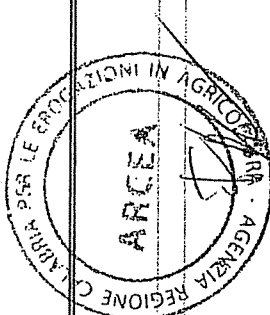


TITOLO TIPOLOGIA CATEGORIA CAPITOLO	DESCRIZIONE	ESPF	RESIDUI ATTIVI AL 1/1/2018 (RS)	RISCOSSIONI IN C/ RESIDUI (RR)	RIACCERTAMENTI RESIDUI (R)	RESIDUI ATTIVI DA ESERCIZI PRECEDENTI (EP = RS -RR+R)
CAPITOLO E0000611101 - <i>Risorse Autonome</i>						
ANTICIPAZIONI ECONOMICHE (cap.3111101 S)						
TOTALE CAPITOLO						
TOTALE CATEGORIA 900 - Altre entrate per partite di giro						
TOTALE TIPOLOGIA 100 - Entrate per partite di giro						
TIPOLOGIA 200 - Entrate per conto terzi						
CATEGORIA 900 - Altre entrate per conto terzi						
CAPITOLO E0000612200 - <i>Risorse Autonome</i>						
PARTITE DI GIRO DIVERSE (cap.3112200 S)						
TOTALE CAPITOLO						
TOTALE CATEGORIA 900 - Altre entrate per conto terzi						
TOTALE TIPOLOGIA 200 - Entrate per conto terzi						
TOTALE TITOLO 9 - Entrate per conto terzi e partite di giro						
TOTALE GENERALE						
			1.104.514,78	363.693,82	-1.673,03	739.147,93





ELENCO DEI RESIDUI PASSIVI PROVENIENTI DAGLI ESERCIZI ANTERIORI A QUELLO DI COMPETENZA ai sensi art. 11 comma 4 lett. m) del d.lgs. 118/2011

MISSIONE PROGRAMMA TITOLO MACROAGGREGATO CAPITOLO	DESCRIZIONE	ESPF	RESIDUI PASSIVI AL 1/1/2018 (RS)	PAGAMENTI IN C/ RESIDUI (PR)	RIACCERTAMENTO RESIDUI (R (I))	RESIDUI PASSIVI DA ESERCIZI PRECEDENTI (EP=RS- PR+R)
		2017				
MISSIONE 01 - Servizi istituzionali, generali e di gestione						
PROGRAMMA 0101 - Organi istituzionali						
TITOLO 1 - Spese correnti						
MACROAGGREGATO 103 - Acquisto di beni e servizi	Indennità di missione in Italia, nell'UE e rimborso spese di trasporto dell'Organo di Direzione		1.776,50	896,65	-879,85	0,00
CAPITOLO U0001210601 - Risorse Autonome			1.776,50	896,65	-879,85	0,00
TOTALE CAPITOLO			1.776,50	896,65	-879,85	0,00
TOTALE MACROAGGREGATO 103 - Acquisto di beni e servizi			1.776,50	896,65	-879,85	0,00
TOTALE TITOLO 1 - Spese correnti			1.776,50	896,65	-879,85	0,00
TOTALE PROGRAMMA 0101 - Organi istituzionali			1.776,50	896,65	-879,85	0,00
PROGRAMMA 0102 - Segreteria generale			1.776,50	896,65	-879,85	0,00
TITOLO 1 - Spese correnti			1.776,50	896,65	-879,85	0,00
MACROAGGREGATO 101 - Redditi da lavoro dipendente						
CAPITOLO U0001110502 - Risorse Autonome	Imp sulla indennità lorda corrisposta al Direttore					
TOTALE CAPITOLO		2017	1.842,53	1.842,53	0,00	0,00
TOTALE MACROAGGREGATO 101 - Redditi da lavoro dipendente			1.842,53	1.842,53	0,00	0,00
TOTALE TITOLO 1 - Spese correnti			1.842,53	1.842,53	0,00	0,00
TOTALE PROGRAMMA 0102 - Segreteria generale			1.842,53	1.842,53	0,00	0,00
PROGRAMMA 0110 - Risorse umane			1.842,53	1.842,53	0,00	0,00
TITOLO 1 - Spese correnti			1.842,53	1.842,53	0,00	0,00
MACROAGGREGATO 101 - Redditi da lavoro dipendente						
CAPITOLO U0001210403 - Risorse Autonome						
FONDO PER LA RETRIBUZIONE DI RISULTATO E DI POSIZIONE DEI DIRIGENTI - Contributi		2017	2.967,26	2.967,26	0,00	0,00
TOTALE CAPITOLO			2.967,26	2.967,26	0,00	0,00
CAPITOLO U0001210503 - Risorse Autonome			2.967,26	2.967,26	0,00	0,00
Contributi previdenziali a carico dell'Ente - Parte stabile e variabile						
TOTALE CAPITOLO		2017	568,33	568,33	0,00	0,00
CAPITOLO U0001211101 - Risorse Autonome			568,33	568,33	0,00	0,00
AZIONI PER LA TUTELA DELLA SALUTE E PER LA SICUREZZA DEI LAVORATORI DELL'ARCEA - D.lgs-81/2008 e s.m.l.(spese obbligatorie)		2017	5.868,42	5.868,42	0,00	0,00
TOTALE CAPITOLO			5.868,42	5.868,42	0,00	0,00
CAPITOLO U0001211301 - Risorse Autonome			5.868,42	5.868,42	0,00	0,00
SPESA PER SERVIZIO SOSTITUTIVO MENSA MEDIANTE EROGAZIONE BUONI PASTO		2017	7.197,09	7.197,09	0,00	0,00
TOTALE CAPITOLO			7.197,09	7.197,09	0,00	0,00
TOTALE MACROAGGREGATO 101 - Redditi da lavoro dipendente			16.601,10	16.601,10	0,00	0,00
MACROAGGREGATO 103 - Acquisto di beni e servizi			16.601,10	16.601,10	0,00	0,00
CAPITOLO U0001211001 - Risorse Autonome			16.601,10	16.601,10	0,00	0,00
SPESA PER LA FORMAZIONE DEL PERSONALE						



MISSIONE PROGRAMMA TITOLO MACROAGGREGATO CAPITOLO	DESCRIZIONE	ESPF	RESIDUI PASSIVIAL 1/1/2018 (RS)	PAGAMENTI IN C/ RESIDUI (PR)	RIACCERTAMENTO RESIDUI (R (1))	RESIDUI PASSIVI DA ESERCIZI PRECEDENTI (EP=RS- PR+R)
		2017	448,51	448,51	0,00	0,00
TOTALE CAPITOLO			448,51	448,51	0,00	0,00
TOTALE MACROAGGREGATO 103 - Acquisto di beni e servizi			448,51	448,51	0,00	0,00
TOTALE TITOLO 1 - Spese correnti			448,51	448,51	0,00	0,00
TOTALE PROGRAMMA 0110 - Risorse umane			17.049,61	17.049,61	0,00	0,00
TOTALE MISSIONE 01 - Servizi istituzionali, generali e di gestione			17.049,61	17.049,61	0,00	0,00
			20.668,64	19.788,79	-879,85	0,00
MISSIONE 16 - Agricoltura, politiche agrari e zootecniche e pesca						
PROGRAMMA 1601 - Sviluppo del settore agricolo e del sistema agrario						
TITOLO 1 - Spese correnti						
MACROAGGREGATO 101 - Redditi da lavoro dipendente						
CAPITOLO U0001210201 - Risorse Vinicole (Capitolo: E0000220101)						
SPESA PER IL PERSONALE COMANDATO						
		2017	11.853,25	11.607,26	-345,99	0,00
TOTALE CAPITOLO			11.853,25	11.607,26	-345,99	0,00
CAPITOLO U0001210302 - Risorse Autonome						
Contributi obbligatori per il personale						
		2017	46.691,40	46.691,40	0,00	0,00
TOTALE CAPITOLO			46.691,40	46.691,40	0,00	0,00
CAPITOLO U0001210303 - Risorse Autonome						
Contributi obbligatori per i Dirigenti						
		2017	4.459,12	4.459,12	0,00	0,00
TOTALE CAPITOLO			4.459,12	4.459,12	0,00	0,00
CAPITOLO U0001211502 - Risorse Autonome						
Indennità lorda di lavoro straordinario corrisposta al personale dipendente						
		2017	4.509,03	4.509,03	0,00	0,00
TOTALE CAPITOLO			4.509,03	4.509,03	0,00	0,00
CAPITOLO U0001211503 - Risorse Autonome						
Contributi per Indennità lorda di lavoro straordinario corrisposta al personale dipendente						
		2017	1.073,15	1.073,15	0,00	0,00
TOTALE CAPITOLO			1.073,15	1.073,15	0,00	0,00
CAPITOLO U0001231801 - Risorse Autonome						
RESTITUZIONE E RIMBORSI VARI						
		2017	300,00	0,00	-300,00	0,00
TOTALE CAPITOLO			300,00	0,00	-300,00	0,00
TOTALE MACROAGGREGATO 101 - Redditi da lavoro dipendente			68.885,95	68.339,96	-545,99	0,00
MACROAGGREGATO 102 - Imposte e tasse a carico dell'ente						
CAPITOLO U0001211202 - Risorse Autonome						
Imp sulle retribuzioni corrisposte al personale dipendente						
		2017	13.750,40	13.750,40	0,00	0,00
TOTALE CAPITOLO			13.750,40	13.750,40	0,00	0,00
CAPITOLO U0001211203 - Risorse Autonome						
Imp sulle retribuzioni corrisposte ai Dirigenti						
		2017	1.141,24	1.141,24	0,00	0,00
TOTALE CAPITOLO			1.141,24	1.141,24	0,00	0,00



MISSIONE PROGRAMMA TITOLO MACROAGGREGATO CAPITOLO	DESCRIZIONE	ESPF	RESIDUI PASSIVI AL 1/1/2018 (RS)	PAGAMENTI IN C/ RESIDUI (PR)	RIACCERTAMENTO RESIDUI (R 1/1)	RESIDUI PASSIVI DA ESERCIZI PRECEDENTI (EP=RS- PR+R)
<p style="text-align: center;">  </p>						
CAPITOLO U0001211204 - Risorsa Autonoma	FONDO PER LA RETRIBUZIONE DI RISULTATO E DI POSIZIONE DEI DIRIGENTI - IRAP	2017	1.059,74	1.059,74	0,00	0,00
TOTALE CAPITOLO			1.059,74	1.059,74	0,00	0,00
CAPITOLO U0001211205 - Risorsa Autonoma	Irapp sul Fondo miglioramento dell'efficienza dei servizi	2017	202,97	202,97	0,00	0,00
TOTALE CAPITOLO			202,97	202,97	0,00	0,00
CAPITOLO U0001211206 - Risorsa Autonoma	Irapp sulla Indennità lorda di lavoro straordinario corrisposta al personale dipendente	2017	383,27	383,27	0,00	0,00
TOTALE CAPITOLO			383,27	383,27	0,00	0,00
TOTALE MACROAGGREGATO 102 - Imposte e tasse a carico dell'ente			16.537,62	16.537,62	0,00	0,00
MACROAGGREGATO 103 - Acquisto di beni e servizi						
CAPITOLO U0001230603 - Risorsa Autonoma	SPESA PER LA MANUTENZIONE, RINNOVAMENTO ED ACQUISTO MACCHINE ED ATTREZZI D'UFFICIO	2017	500,93	500,93	0,00	0,00
TOTALE CAPITOLO			500,93	500,93	0,00	0,00
CAPITOLO U0001231101 - Risorsa Autonoma	SPESA PER IL SERVIZIO AUTOMOBILISTICO, TRASPORTO IN GENERE E FACCHINAGGIO	2017	155,00	155,00	0,00	0,00
TOTALE CAPITOLO			155,00	155,00	0,00	0,00
CAPITOLO U0001232002 - Risorsa Autonoma	ONERI BANCARI VARI	2017	6,06	6,06	0,00	0,00
TOTALE CAPITOLO			6,06	6,06	0,00	0,00
CAPITOLO U0001310401 - Risorsa Vincolata (Capitale: E0000120201)	SPESA PER SERVIZI CHE L'AGENZIA DELEGA ALL'AGEA E AI SOGGETTI DI CUI LA STESSA SI AVVALE PER I PROPRI FINI	2017	682.500,09	664.828,21	-17.671,88	0,00
TOTALE CAPITOLO			682.500,09	664.828,21	-17.671,88	0,00
CAPITOLO U0001310501 - Risorsa Autonoma	SPESA PER LA GESTIONE DEI FASCICOLI AZIENDALI CON FONDI ASSEGNATI DA PARTE DI AGEA - Risorsa Vincolata (UPB 220 - Cup 2201 entrate)	2017	85.114,25	68.803,32	-16.310,93	0,00
TOTALE CAPITOLO			85.114,25	68.803,32	-16.310,93	0,00
CAPITOLO U0001310601 - Risorsa Vincolata (Capitale: E0000210201; E0000210201)	CONTROLLI OBBLIGATORI SULLE SPESE COMUNITARIE ANCHE IN CONVENZIONE (spese obbligatorie)	2017	144.098,06	5.684,95	-0,08	138.413,03
TOTALE CAPITOLO			144.098,06	5.684,95	-0,08	138.413,03
CAPITOLO U0001310801 - Risorsa Autonoma	SPESA PER ADEMPIMENTI DI COMPETENZA DELL'O.P. PER ATTUAZIONE DELLA PAC	2017	115.900,00	115.900,00	0,00	0,00
TOTALE CAPITOLO			115.900,00	115.900,00	0,00	0,00
CAPITOLO U0001330101 - Risorsa Autonoma	SPESA LEGALI E PERITALI (spese obbligatorie)	2017	1.395,68	1.395,68	0,00	0,00


MISSIONE PROGRAMMA TITOLO MACROAGGREGATO CAPITOLO	DESCRIZIONE	ESPF	RESIDUI PASSIVI AL 1/1/2018 (RS)	PAGAMENTI IN C/ RESIDUI (PR)	RIACCERTAMENTO RESIDUI (R (1))	RESIDUI PASSIVI DA ESERCIZI PRECEDENTI (EP=RS- PR+R)
TOTALE CAPITOLO			1.395,68	1.395,68	0,00	0,00
CAPITOLO U0001320601 - Risorse Autonome						
	SPESA PER L'ESECUZIONE DEI PAGAMENTI DELL'ORGANISMO PAGATORE (SPESA OBBLIGATORIE)					
TOTALE CAPITOLO		2017	140.000,00	140.000,00	0,00	0,00
TOTALE MACROAGGREGATO 103 - Acquisto di beni e servizi			140.000,00	140.000,00	0,00	0,00
TOTALE MACROAGGREGATO 110 - Altre spese correnti			1.169.670,07	997.274,15	-33.982,89	138.413,03
MACROAGGREGATO 110 - Altre spese correnti						
CAPITOLO U0001320301 - Risorse Autonome						
	SPESA PER RECUPERI COATTIVI					
TOTALE CAPITOLO		2017	10.186,65	10.186,65	0,00	0,00
TOTALE MACROAGGREGATO 110 - Altre spese correnti			10.186,65	10.186,65	0,00	0,00
TOTALE MACROAGGREGATO 110 - Altre spese correnti			10.186,65	10.186,65	0,00	0,00
TOTALE TITOLO 1 - Spese correnti			1.265.290,29	1.092.538,38	-34.528,88	138.413,03
TITOLO 2 - Spese in conto capitale						
MACROAGGREGATO 202 - Investimenti fissi lordi						
CAPITOLO U0001410201 - Risorse Autonome						
	SPESA PER LO SVILUPPO DEL SOFTWARE E L'ACQUISIZIONE DI SERVIZI INFORMATICI					
TOTALE CAPITOLO		2017	2.013,00	2.013,00	0,00	0,00
TOTALE MACROAGGREGATO 202 - Investimenti fissi lordi			2.013,00	2.013,00	0,00	0,00
TOTALE TITOLO 2 - Spese in conto capitale			2.013,00	2.013,00	0,00	0,00
TOTALE TITOLO 1+2			1.267.293,29	1.094.551,38	-34.528,88	138.413,03
TOTALE PROGRAMMA 1601 - Sviluppo del settore agricolo e del sistema agroalimentare			1.267.293,29	1.094.551,38	-34.528,88	138.413,03
TOTALE MISSIONE 16 - Agricoltura, politiche agroalimentari e pesca						
MISSIONE 99 - SERVIZI PER CONTO TERZI						
PROGRAMMA 9901 - Servizi per conto terzi - Partite di giro						
TITOLO 7 - Uscite per conto terzi e partite di giro						
MACROAGGREGATO 701 - Uscite per partite di giro						
CAPITOLO U0003110100 - Risorse Autonome						
	RITENUTE ERARIALI SULLE INDENNITA' E SUGLI ASSEGNI CORRISPOSTI AGLI ORGANI STATUTARI ED AI DIPENDENTI (6101 E)	2014	1.800,39	0,00	0,00	1.800,39
TOTALE CAPITOLO			1.800,39	0,00	0,00	1.800,39
CAPITOLO U0003110101 - Risorse Autonome						
	RITENUTE ERARIALI SULLE INDENNITA' E SUGLI ASSEGNI CORRISPOSTI AGLI ORGANI STATUTARI ED AI DIPENDENTI (6101 E)	2015	0,01	0,00	0,00	0,01
TOTALE CAPITOLO		2017	46.398,12	46.398,12	0,00	0,00
TOTALE MACROAGGREGATO 701 - Uscite per partite di giro			46.398,12	46.398,12	0,00	0,01
CAPITOLO U0003110201 - Risorse Autonome						
	RITENUTE PREVIDENZIALI ED ASSISTENZIALI A CARICO DEL PERSONALE DIPENDENTE (610201 E)	2015	702,58	0,00	0,00	702,58
TOTALE CAPITOLO		2016	325,43	0,00	0,00	325,43
TOTALE MACROAGGREGATO 701 - Uscite per partite di giro		2017	18.921,55	18.605,82	0,00	315,73
CAPITOLO U0003110301 - Risorse Autonome			19.949,56	18.605,82	0,00	1.343,74
	RITENUTE PREVIDENZIALI ED ASSISTENZIALI A CARICO DEL PERSONALE DIPENDENTE (610201 E)	2017	214,97	214,97	0,00	0,00
TOTALE CAPITOLO			214,97	214,97	0,00	0,00
CAPITOLO U0003110301 - Risorse Autonome						
	EROGAZIONE DELLE RITENUTE DIVERSE DI NATURA NON ERARIALE, MUTUALISTICA O PREVILE SUGLI ENOLUMENTI CORRISPOSTI AL PERSONALE DIPENDENTE (610301 E)	2017	214,97	214,97	0,00	0,00
TOTALE CAPITOLO			214,97	214,97	0,00	0,00



MISSIONE PROGRAMMA TITOLO MACROAGGREGATO CAPITOLO	DESCRIZIONE	ESPF	RESIDUI PASSIVI AL 1/1/2018 (RS)	PAGAMENTI IN C/ RESIDUI (PR)	RIACCERTAMENTO RESIDUI (R 11)	RESIDUI PASSIVI DA ESERCIZI PRECEDENTI (EP=RS- PR+R)
CAPITOLO U0003112301 - <i>Risorse Autonome</i>						
SPESE NON ANDATE A BUON FINE (partite di giro)						
		2017	1.385,00	1.385,00	0,00	0,00
TOTALE CAPITOLO			1.385,00	1.385,00	0,00	0,00
TOTALE MACROAGGREGATO 701 - Uscite per partite di giro						
TOTALE TITOLO 7 - Uscite per conto terzi e partite di giro			66.603,91	66.603,91	0,00	3.144,14
TOTALE PROGRAMMA 9901 - Servizi per conto terzi - Partite di giro						
TOTALE MISSIONE 99 - SERVIZI PER CONTO TERZI			66.603,91	66.603,91	0,00	3.144,14
TOTALE GENERALE						
			1.357.709,98	1.180.744,08	-35.408,73	141.557,17







AGENZIA REGIONE CALABRIA per le EROGAZIONI IN AGRICOLTURA

RENDICONDO DELLA GESTIONE

ESERCIZIO 2018


CONTO ECONOMICO






CONTO ECONOMICO

CONTO ECONOMICO		2018	2017	Riferimento art.2425 CC	Riferimento DM 26/4/95
A) COMPONENTI POSITIVI DELLA GESTIONE					
1	Proventi da tributi	0,00	0,00		
2	Proventi da fondi perequativi	0,00	0,00		
3	Proventi da trasferimenti e contributi	11.118.871,31	9.063.313,18		
a	Proventi da trasferimenti correnti	11.118.871,31	9.063.313,18		A5c
b	Quota annuale di contributi agli investimenti	0,00	0,00		E20c
c	Contributi agli investimenti	0,00	0,00		
4	Ricavi delle vendite e prestazioni e proventi da servizi pubblici	43.401,00	0,00	A1	A1a
a	Proventi derivanti dalla gestione dei beni	0,00	0,00		
b	Ricavi della vendita di beni	0,00	0,00		
c	Ricavi e proventi dalla prestazione di servizi	43.401,00	0,00		
5	Variazioni nelle rimanenze di prodotti in corso di lavorazione, etc. (+/-)	0,00	0,00	A2	A2
6	Variazione dei lavori in corso su ordinazione	0,00	0,00	A3	A3
7	Incrementi di immobilizzazioni per lavori interni	0,00	0,00	A4	A4
8	Altri ricavi e proventi diversi	70.583,57	84.445,90	A5	A5 a e b
TOTALE COMPONENTI POSITIVI DELLA GESTIONE (A)		11.232.855,88	9.147.759,08		
B) COMPONENTI NEGATIVI DELLA GESTIONE					
9	Acquisto di materie prime e/o beni di consumo	3.340,64	19.495,35	B6	B6
10	Prestazioni di servizi	8.313.156,24	6.516.183,64	B7	B7
11	Utilizzo beni di terzi	0,00	15.093,96	B8	B8
12	Trasferimenti e contributi	52.352,35	0,00		
a	Trasferimenti correnti	52.352,35	0,00		
b	Contributi agli investimenti ad Amministrazioni pub.	0,00	0,00		
c	Contributi agli investimenti ad altri soggetti	0,00	0,00		
13	Personale	2.341.599,73	2.096.378,99	B9	B9
14	Ammortamenti e svalutazioni	41.104,18	57.239,83	B10	B10
a	Ammortamenti di immobilizzazioni immateriali	9.638,00	9.638,00	B10a	B10a
b	Ammortamenti di immobilizzazioni materiali	31.466,18	47.601,83	B10b	B10b
c	Altre svalutazioni delle immobilizzazioni	0,00	0,00	B10c	B10c
d	Svalutazione dei crediti	0,00	0,00	B10d	B10d
15	Variazioni nelle rimanenze di materie prime e/o beni di consumo (+/-)	280,91	2.655,37	B11	B11
16	Accantonamenti per rischi	0,00	0,00	B12	B12
17	Altri accantonamenti	159.437,00	0,00	B13	B13
18	Oneri diversi di gestione	38.815,53	64.575,79	B14	B14
TOTALE COMPONENTI NEGATIVI DELLA GESTIONE (B)		10.950.086,58	8.771.622,93		
DIFFERENZA FRA COMP. POSITIVI E NEGATIVI DELLA GESTIONE (A-B)		282.769,30	376.136,15		
C) PROVENTI ED ONERI FINANZIARI					
<i>Proventi finanziari</i>					
19	Proventi da partecipazioni	0,00	0,00	C15	C15
a	da società controllate	0,00	0,00		
b	da società partecipate	0,00	0,00		
c	da altri soggetti	0,00	0,00		
20	Altri proventi finanziari	8.348,35	13.304,68	C16	C16
Totale proventi finanziari		8.348,35	13.304,68		
<i>Oneri finanziari</i>					
21	Interessi ed altri oneri finanziari	0,00	0,00	C17	C17
a	Interessi passivi	0,00	0,00		
b	Altri oneri finanziari	0,00	0,00		
Totale oneri finanziari		0,00	0,00		
TOTALE PROVENTI ED ONERI FINANZIARI (C)		8.348,35	13.304,68		
D) RETTIFICHE DI VALORE ATTIVITA' FINANZIARIE					
22	Rivalutazioni	0,00	0,00	D18	D18
23	Svalutazioni	0,00	0,00	D19	D19
TOTALE RETTIFICHE (D)		0,00	0,00		
E) PROVENTI ED ONERI STRAORDINARI					
24	Proventi straordinari	35.408,73	4.264,08	E20	E20
a	Proventi da permessi di costruire	0,00	0,00		
b	Proventi da trasferimenti in conto capitale	0,00	0,00		
c	Sopravvenienze attive e insussistenze del passivo	35.408,73	4.264,08		E20b
d	Plusvalenze patrimoniali	0,00	0,00		E20c
e	Altri proventi straordinari	0,00	0,00		
Totale proventi straordinari		35.408,73	4.264,08		
25	Oneri straordinari	33.594,50	0,00	E21	E21
a	Trasferimenti in conto capitale	0,00	0,00		
b	Sopravvenienze passive e insussistenze dell'attivo	33.594,50	0,00		E21b
c	Minusvalenze patrimoniali	0,00	0,00		E21a
d	Altri oneri straordinari	0,00	0,00		E21d
Totale oneri straordinari		33.594,50	0,00		
TOTALE PROVENTI ED ONERI STRAORDINARI (E)		1.814,23	4.264,08		
RISULTATO PRIMA DELLE IMPOSTE (A-B+C+D+E)		292.931,88	393.704,91		
26	Imposte	139.668,35	130.590,62	E22	E22



CONTO ECONOMICO		2018	2017	Riferimento art.2425 CC	Riferimento DM 26/4/95
	RISULTATO DELL'ESERCIZIO	153.263,53	263.114,29	E23	E23





AGENZIA REGIONE CALABRIA per le EROGAZIONI IN AGRICOLTURA

RENDICONDO DELLA GESTIONE

ESERCIZIO 2018


STATO PATRIMONIALE





STATO PATRIMONIALE - ATTIVO

STATO PATRIMONIALE (ATTIVO)			2018	2017	Riferimento art.2424 CC	Riferimento DM 26/4/95
		A) CREDITI vs. LO STATO ED ALTRE AMMINISTRAZIONI PUBBLICHE PER LA PARTECIPAZIONE AL FONDO DI DOTAZIONE	0,00	0,00	A	A
		TOTALE CREDITI vs PARTECIPANTI (A)	0,00	0,00		
		B) IMMOBILIZZAZIONI				
		<i>Immobilizzazioni immateriali</i>			B1	B1
I	1	Costi di impianto e di ampliamento	0,00	0,00	B11	B11
	2	Costi di ricerca sviluppo e pubblicità	0,00	0,00	B12	B12
	3	Diritti di brevetto ed utilizzazione opere dell'ingegno	28.914,00	38.552,00	B13	B13
	4	Concessioni, licenze, marchi e diritti simile	0,00	0,00	B14	B14
	5	Avviamento	0,00	0,00	B15	B15
	6	Immobilizzazioni in corso ed acconti	20.496,00	0,00	B16	B16
	9	Altre	0,00	0,00	B17	B17
		Totale immobilizzazioni immateriali	49.410,00	38.552,00		
		<i>Immobilizzazioni materiali (3)</i>				
II	1	Beni demaniali	0,00	0,00		
	1.1	Terreni	0,00	0,00		
	1.2	Fabbricati	0,00	0,00		
	1.3	Infrastrutture	0,00	0,00		
	1.9	Altri beni demaniali	0,00	0,00		
III	2	Altre immobilizzazioni materiali (3)	53.471,91	77.649,64		
	2.1	Terreni	0,00	0,00	B11	B11
	a	<i>di cui in leasing finanziario</i>	0,00	0,00		
	2.2	Fabbricati	0,00	0,00		
	a	<i>di cui in leasing finanziario</i>	0,00	0,00		
	2.3	Impianti e macchinari	0,00	0,00	B12	B12
	a	<i>di cui in leasing finanziario</i>	0,00	0,00		
	2.4	Attrezzature industriali e commerciali	12.728,34	13.688,29	B13	B13
	2.5	Mezzi di trasporto	0,00	0,00		
	2.6	Macchine per ufficio e hardware	35.895,51	63.961,35		
	2.7	Mobili e arredi	4.848,06	0,00		
	2.8	Infrastrutture	0,00	0,00		
	2.99	Altri beni materiali	0,00	0,00		
	3	Immobilizzazioni in corso ed acconti	0,00	0,00	B15	B15
		Totale immobilizzazioni materiali	53.471,91	77.649,64		
		<i>Immobilizzazioni Finanziarie (1)</i>				
IV	1	Partecipazioni in	0,00	0,00	B111	B111
	a	<i>imprese controllate</i>	0,00	0,00	B111a	B111a
	b	<i>imprese partecipate</i>	0,00	0,00	B111b	B111b
	c	<i>altri soggetti</i>	0,00	0,00		
	2	Crediti verso	0,00	0,00	B112	B112
	a	<i>altre amministrazioni pubbliche</i>	0,00	0,00		
	b	<i>imprese controllate</i>	0,00	0,00	B112a	B112a
	c	<i>imprese partecipate</i>	0,00	0,00	B112b	B112b
	d	<i>altri soggetti</i>	0,00	0,00	B112c B112d	B112d
	3	Altri titoli	0,00	0,00	B113	
		Totale immobilizzazioni finanziarie	0,00	0,00		
		TOTALE IMMOBILIZZAZIONI (B)	102.881,91	116.201,64		
		C) ATTIVO CIRCOLANTE				
I		Rimanenze	1.327,80	1.608,71	CI	CI
		Totale Rimanenze	1.327,80	1.608,71		
II		<i>Crediti (2)</i>				
	1	Crediti di natura tributaria	0,00	0,00		
	a	<i>Crediti da tributi destinati al finanziamento della sanità</i>	0,00	0,00		
	b	<i>Altri crediti da tributi</i>	0,00	0,00		
	c	<i>Crediti da Fondi perequativi</i>	0,00	0,00		
	2	Crediti per trasferimenti e contributi	1.476.943,06	1.048.162,07		
	a	<i>verso amministrazioni pubbliche</i>	1.476.943,06	1.048.162,07		
	b	<i>imprese controllate</i>	0,00	0,00	CI2	CI2
	c	<i>imprese partecipate</i>	0,00	0,00	CI3	CI3
	d	<i>verso altri soggetti</i>	0,00	0,00		
	3	Verso clienti ed utenti	0,00	0,00	CI1	CI1
	4	Altri Crediti	88.504,74	56.352,71	CI5	CI5
	a	<i>verso l'erario</i>	0,00	0,00		
	b	<i>per attività svolta per terzi</i>	0,00	0,00		
	c	<i>altri</i>	88.504,74	56.352,71		
		Totale crediti	1.565.447,80	1.104.514,78		



STATO PATRIMONIALE (ATTIVO)				2018	2017	Riferimento art.2424 CC	Riferimento DM 26/4/95
III			<i>Attività finanziarie che non costituiscono immobilizzi</i>				
	1		Partecipazioni	0,00	0,00	CIII1,2,3,4,5	CIII1,2,3
	2		Altri titoli	0,00	0,00	CIII6	CIII5
			Totale attività finanziarie che non costituiscono immobilizzi	0,00	0,00		
IV			<i>Disponibilità liquide</i>				
	1		Conto di tesoreria	2.195.981,34	3.096.041,51		
		a	Istituto tesoriere	2.195.981,34	3.096.041,51		CIV1a
		b	presso Banca d'Italia	0,00	0,00		
	2		Altri depositi bancari e postali	0,00	0,00	CIV1	CIV1b e CIV1c
	3		Denaro e valori in cassa	0,00	0,00	CIV2 e CIV3	CIV2 e CIV3
	4		Altri conti presso la tesoreria statale intestati all'ente	0,00	0,00		
			Totale disponibilità liquide	2.195.981,34	3.096.041,51		
			TOTALE ATTIVO CIRCOLANTE (C)	3.762.756,94	4.202.165,00		
			D) RATEI E RISCONTI				
	1		Ratei attivi	0,00	0,00	D	D
	2		Risconti attivi	0,00	0,00	D	D
			TOTALE RATEI E RISCONTI (D)	0,00	0,00		
			TOTALE DELL'ATTIVO (A+B+C+D)	3.865.638,85	4.318.366,64		


- (1) Con separata indicazione degli importi esigibili entro l'esercizio successivo.
(2) Con separata indicazione degli importi esigibili oltre l'esercizio successivo.
(3) Con separata indicazione degli importi relativi a beni indisponibili.




STATO PATRIMONIALE - PASSIVO

STATO PATRIMONIALE (PASSIVO)			2018	2017	Riferimento art.2424 CC	Riferimento DM 26/4/95
		A) PATRIMONIO NETTO				
I		Fondo di dotazione	292.760,39	292.760,39	AI	AI
II		Riserve	417.013,23	153.898,94		
	a	da risultato economico di esercizi precedenti	417.013,23	153.898,94	AIV, AV, AVI, AVII, AVIII	AIV, AV, AVI, AVII, AVIII
	b	da capitale	0,00	0,00	AII, AIII	AII, AIII
	c	da permessi di costruire	0,00	0,00		
	d	riserve indisponibili per beni demaniali e patrimoniali indisponibili e per i beni culturali	0,00	0,00		
	e	altre riserve indisponibili	0,00	0,00		
III		Risultato economico dell'esercizio	153.263,53	263.114,29	AIX	AIX
		TOTALE PATRIMONIO NETTO (A)	863.037,15	709.773,62		
		B) FONDI PER RISCHI ED ONERI				
	1	Per trattamento di quiescenza	0,00	0,00	B1	B1
	2	Per imposte	0,00	0,00	B2	B2
	3	Altri	159.437,00	0,00	B3	B3
		TOTALE FONDI RISCHI ED ONERI (B)	159.437,00	0,00		
		C) TRATTAMENTO DI FINE RAPPORTO	0,00	0,00	C	C
		TOTALE T.F.R. (C)	0,00	0,00		
		D) DEBITI (1)				
	1	Debiti da finanziamento	0,00	0,00		
	a	prestiti obbligazionari	0,00	0,00	D1 e D2	D1
	b	vs altre amministrazioni pubbliche	0,00	0,00		
	c	verso banche e tesoriere	0,00	0,00	D4	D3 e D4
	d	verso altri finanziatori	0,00	0,00	D5	
	2	Debiti verso fornitori	998.074,83	893.828,87	D7	D6
	3	Accconti	0,00	0,00	D6	D5
	4	Debiti per trasferimenti e contributi	0,00	0,00		
	a	enti finanziati dal servizio sanitario nazionale	0,00	0,00		
	b	altre amministrazioni pubbliche	0,00	0,00		
	c	imprese controllate	0,00	0,00	D9	D8
	d	imprese partecipate	0,00	0,00	D10	D9
	e	altri soggetti	0,00	0,00		
	5	Altri debiti	971.993,28	463.881,11	D12,D13,D14	D11,D12,D13
	a	tributari	117.797,89	71.324,38		
	b	verso istituti di previdenza e sicurezza sociale	116.382,30	60.510,89		
	c	per attività svolta per terzi (2)	0,00	0,00		
	d	altri	737.813,09	332.045,84		
		TOTALE DEBITI (D)	1.970.068,11	1.357.709,98		
		E) RATEI E RISCONTI E CONTRIBUTI AGLI INVESTIMENTI				
I		Ratei passivi	0,00	0,00	E	E
II		Risconti passivi	873.096,59	2.250.883,04	E	E
	1	Contributi agli investimenti	0,00	0,00		
	a	da altre amministrazioni pubbliche	0,00	0,00		
	b	da altri soggetti	0,00	0,00		
	2	Concessioni pluriennali	0,00	0,00		
	3	Altri risconti passivi	873.096,59	2.250.883,04		
		TOTALE RATEI E RISCONTI (E)	873.096,59	2.250.883,04		
		TOTALE DEL PASSIVO (A+B+C+D+E)	3.865.638,85	4.318.366,64		
		CONTI D'ORDINE				
		1) Impegni su esercizi futuri	0,00	0,00		
		2) Beni di terzi in uso	0,00	0,00		
		3) Beni dati in uso a terzi	0,00	0,00		
		4) Garanzie prestate a amministrazioni pubbliche	0,00	0,00		
		5) Garanzie prestate a imprese controllate	0,00	0,00		
		6) Garanzie prestate a imprese partecipate	0,00	0,00		
		7) Garanzie prestate a altre imprese	0,00	0,00		
		TOTALE CONTI D'ORDINE	0,00	0,00		

(1) Con separata indicazione degli importi esigibili oltre l'esercizio successivo.
 (2) Non comprende i debiti derivanti dall'attività di sostituto di imposta. I debiti derivanti da tale attività sono considerati nelle voci 5 a) e b).








AGENZIA REGIONE CALABRIA per le EROGAZIONI IN AGRICOLTURA

**RENDICONDO DELLA GESTIONE
ESERCIZIO 2018
PIANO DEGLI INDICATORI**




(art. 18-bis del D.Lgs. 23 giugno 2011, n. 118.)



**PIANO DEGLI INDICATORI DI BILANCIO DEGLI ORGANISMI E DEGLI ENTI STRUMENTALI DELLE REGIONI E DELLE PROVINCE AUT.
INDICATORI SINTETICI
RENDICONTO ESERCIZIO 2018**

TIPOLOGIA INDICATORE	DEFINIZIONE	VALORE INDICATORE (percentuale)
1	Rigidità strutturale di bilancio	
1.1	Incidenza spesa rigide (ripiano disavanzo, personale e debito) su entrate correnti	26,71%
2	Entrate correnti	
2.1	Incidenza degli accertamenti di parte corrente sulle previsioni iniziali di parte corrente	0,00%
2.2	Incidenza degli accertamenti di parte corrente sulle previsioni definitive di parte corrente	74,59%
2.3	Incidenza degli accertamenti delle entrate proprie sulle previsioni iniziali di parte corrente	0,00%
2.4	Incidenza degli accertamenti delle entrate proprie sulle previsioni definitive di parte corrente	0,93%
2.5	Incidenza degli incassi correnti sulle previsioni iniziali di parte corrente	0,00%
2.6	Incidenza degli incassi correnti sulle previsioni definitive di parte corrente	65,62%
2.7	Incidenza degli incassi delle entrate proprie sulle previsioni iniziali di parte corrente	0,00%
2.8	Incidenza degli incassi delle entrate proprie sulle previsioni definitive di parte corrente	0,69%
3	Anticipazioni dell'Istituto tesoro	
3.1	Utilizzo medio Anticipazioni di tesoreria	0,00%
3.2	Anticipazioni chiassa: solo contabilmente	0,00%
4	Spese di personale	
4.1	Incidenza della spesa di personale sulla spesa corrente	23,94%
4.2	Incidenza del salario accessorio ed incentivante rispetto al totale della spesa di personale <i>Indica il peso delle componenti afferenti la contrattazione decentrata dell'ente rispetto al totale dei redditi da lavoro</i>	25,81%
4.3	Incidenza spesa personale flessibile rispetto al totale della spesa di personale <i>Indica come gli enti svolgono le proprie esigenze di risorse umane, mixando le varie alternative contrattuali più rigide (personale dipendente) o meno rigide (forme di lavoro flessibile)</i>	194,30%
5	Interessi passivi	
5.1	Incidenza degli interessi passivi sulle entrate correnti	0,00%
5.2	Incidenza degli interessi passivi sulle anticipazioni sul totale della spesa per interessi passivi	0,00%
5.3	Incidenza interessi di mora sul totale della spesa per interessi passivi	0,00%
6	Investimenti	
6.1	Incidenza investimenti sul totale della spesa corrente e in conto capitale	0,57%
6.2	Quota investimenti complessivi finanziati dal risparmio corrente	-1(4)0,36%
6.3	Quota investimenti complessivi finanziati dal saldo positivo delle partite finanziarie	0,00%
6.4	Quota investimenti complessivi finanziati da debito	0,00%
7	Annulli dei residui	





TIPOLOGIA INDICATORE	DEFINIZIONE	VALORE INDICATORE (percentuale)
7.1	Incidenza nuovi residui passivi di parte corrente su stock residui passivi correnti	92,50%
7.2	Incidenza nuovi residui passivi in c/capitale su stock residui passivi in c/capitale al 31 dicembre	100,00%
7.3	Incidenza nuovi residui passivi per incremento attività finanziarie su stock residui passivi per incremento attività finanziarie al 31 dicembre	0,00%
7.4	Incidenza nuovi residui attivi di parte corrente su stock residui attivi di parte corrente	52,71%
7.5	Incidenza nuovi residui attivi in c/capitale su stock residui attivi in c/capitale	0,00%
7.6	Incidenza nuovi residui attivi per riduzione di attività finanziarie su stock residui attivi per riduzione di attività finanziarie	0,00%
8	Smaltimento debiti non finanziari	
8.1	Smaltimento debiti commerciali nati nell'esercizio	83,85%
8.2	Smaltimento debiti commerciali nati negli esercizi precedenti	85,24%
8.3	Smaltimento debiti commerciali nati negli esercizi precedenti	0,00%
8.4	Smaltimento debiti verso altre amministrazioni pubbliche nati negli esercizi precedenti	0,00%
8.5	Incidenza annuale di tempestività dei pagamenti (cf art. 1 del comma 1 dell'articolo 9, DPCM del 22 settembre 2014)	0,00
9	Debiti finanziari	
9.1	Incidenza estimazioni anticipate debiti finanziari	0,00%
9.2	Incidenza estimazioni ordinarie debiti finanziari	0,00%
9.3	Sostenibilità debiti finanziari	0,00%
10	Composizione dell'avanzo di amministrazione (4)	
10.1	Incidenza quota libera di parte corrente nell'avanzo	76,21%
10.2	Incidenza quota libera in c/capitale nell'avanzo	0,00%
10.3	Incidenza quota accantonata nell'avanzo	17,36%
10.4	Incidenza quota vincolata nell'avanzo	6,43%
11	Disavanzo di amministrazione	
11.1	Quota disavanzo ripianata nell'esercizio	0,00%
11.2	Incremento del disavanzo rispetto all'esercizio precedente	0,00%
11.3	Sostenibilità patrimoniale del disavanzo	0,00%
11.4	Sostenibilità disavanzo effettivamente a carico dell'esercizio	0,00%
12	Debiti fuori bilancio	
12.1	Debiti riconosciuti e finanziati	0,00%
12.2	Debiti in corso di riconoscimento	0,00%
12.3	Debiti riconosciuti e in corso di finanziamento	0,00%
13	Fondo pluriennale vincolato	
13.1	Utilizzo del FPV	100,00%
14	Partite di giro e conto terzi	
14.1	Incidenza partite di giro e conto terzi in entrata	108,96%



TIPOLOGIA INDICATORE	DEFINIZIONE	VALORE INDICATORE (percentuale)
14.2 Incidenza partite di giro e conto terzi in uscita	Totale impegni Uscite per conto terzi e partite di giro / Totale impegni del titolo 1 della spesa	180,26%

- (1) Il Patrimonio Netto è pari alla Lettera A) dello stato patrimoniale passivo. Gli organismi e gli enti strumentali delle Autonomie speciali che adottano il DLgs 118/2011 a decorrere dal 2016 elaborano l'indicatore a decorrere dal 2017.
- (2) Il debito da finanziamento è pari alla Lettera D) dello stato patrimoniale passivo. Gli organismi e gli enti strumentali delle Autonomie speciali che adottano il DLgs 118/2011 a decorrere dal 2016 elaborano l'indicatore a decorrere dal 2017.
- (3) L'indicatore da rappresentare solo in caso di disavanzo di amministrazione. Il disavanzo di amministrazione è pari alla lettera E dell'allegato al rendiconto riguardante il risultato di amministrazione autorizzato e non contratto.
- (4) Da compilare solo se la voce E dell'allegato al rendiconto concernente il risultato di amministrazione è positivo o pari a 0.
- (5) La quota libera di parte corrente del risultato di amministrazione è pari alla voce E riportata nell'allegato a) al rendiconto. Il risultato di amministrazione è pari alla lettera A del pacchetto allegato a).
- (6) La quota libera in capitale del risultato di amministrazione è pari alla voce D riportata nell'allegato a) al rendiconto. Il risultato di amministrazione è pari alla lettera A riportata nel pacchetto allegato a).
- (7) La quota accantonata del risultato di amministrazione è pari alla voce B riportata nell'allegato a) al rendiconto. Il risultato di amministrazione è pari alla lettera A riportata nel pacchetto allegato a).
- (8) La quota vincolata del risultato di amministrazione è pari alla voce C riportata nell'allegato a) al rendiconto. Il risultato di amministrazione è pari alla lettera A riportata nel pacchetto allegato a).
- (9) Indicare al numeratore solo la quota del finanziamento destinata alla copertura di investimenti, e al denominatore escludere gli investimenti che, nell'esercizio, sono finanziati dal FPV.





PIANO DEGLI INDICATORI DI BILANCIO DEGLI ORGANISMI E DEGLI ENTI STRUMENTALI DELLE REGIONI E DELLE PROVINCE AUT.
INDICATORI ANALITICI CONCERNENTI LA COMPOSIZIONE DELLE ENTRATE E L'EFFETTIVA CAPACITA' DI RISCOSSIONE.
RENDICONTO ESERCIZIO 2018


TITOLO TIPOLOGIA	COMPOSIZIONE DELLE ENTRATE (valori percentuali)				PERCENTUALE DI RISCOSSIONE				
	PREVISIONI INIZIALI COMPETENZA/ TOTALE PREVISIONI INIZIALI COMPETENZA	PREVISIONI DEFINITIVE COMPETENZA/ TOTALE PREVISIONI DEFINITIVE COMPETENZA	ACCERTAMENTI/ TOTALE ACCERTAMENTI	% DI RISCOSSIONE PREVISTA NEL BILANCIO DI PREVISIONE INIZIALE: PREVISIONI INIZIALI CASSA/ (PREVISIONI INIZIALI DI COMPETENZA + RESIDUI)	% DI RISCOSSIONE PREVISTA NELLE PREVISIONI DEFINITIVE: PREVISIONI DEFINITIVE CASSA/ (PREVISIONI DEFINITIVE COMPETENZA + RESIDUI)	% DI RISCOSSIONE COMPLESSIVA: (RISCOSSIONI C/ COMP+ RISCOSSIONI C/ RESIDUI) (ACCERTAMENTI + RESIDUI DEFINITIVI INIZIALI)	% DI RISCOSSIONE DEI CREDITI ESIGIBILI NELL'ESERCIZIO: RISCOSSIONI C/ COMPETENZA / ACCERTAMENTI DI COMPETENZA	% DI RISCOSSIONE DEI CREDITI ESIGIBILI NEGLI ESERCIZI PRECEDENTI: RISCOSSIONI C/ RESIDUI / RESIDUI DEFINITIVI INIZIALI	
TITOLO 2:									
	<i>Trasferimenti correnti</i>								
20101	0,00%	39,65%	33,03%	0,00%	100,00%	86,31%	91,99%	33,51%	
20000	0,00%	39,65%	33,03%	0,00%	100,00%	86,31%	91,99%	33,51%	
TITOLO 3:									
	<i>Entrate extratributarie</i>								
30100	0,00%	0,13%	0,15%	0,00%	100,00%	100,00%	100,00%	0,00%	
30300	0,00%	0,00%	0,03%	0,00%	100,00%	57,76%	0,00%	100,00%	
30500	0,00%	0,00%	0,24%	0,00%	100,00%	30,72%	49,80%	0,00%	
30000	0,00%	0,13%	0,41%	0,00%	100,00%	50,66%	64,21%	20,66%	
TITOLO 9:									
	<i>Entrate per conto terzi e partite di giro</i>								
90100	0,00%	4,21%	3,50%	0,00%	100,00%	99,75%	99,76%	98,69%	
90200	0,00%	56,01%	63,06%	0,00%	100,00%	100,00%	100,00%	0,00%	
90000	0,00%	60,22%	66,55%	0,00%	100,00%	99,99%	99,99%	96,31%	
TOTALE ENTRATE	0,00%	100,00%	100,00%	0,00%	100,00%	94,88%	97,20%	32,93%	





PIANO DEGLI INDICATORI DI BILANCIO DEGLI ORGANISMI E DEGLI ENTI STRUMENTALI DELLE REGIONI E DELLE PROVINCE AUT.
INDICATORI ANALITICI CONCERNENTI LA COMPOSIZIONE DELLE SPESE PER MISSIONI E PROGRAMMI
RENDICONTO ESERCIZIO 2018


MISSIONI E PROGRAMMI	COMPOSIZIONE DELLE SPESE PER MISSIONI E PROGRAMMI (dati percentuali)										
	PREVISIONI INIZIALI				PREVISIONI DEFINITIVE				DATI DI RENDICONTO		
	INCIDENZA MISSIONI/PROGRAMMI: PREVISIONI STANZIAMENTO/ TOTALE PREVISIONI MISSIONI	DI CUI INCIDENZA FPV: PREVISIONI STANZIAMENTO/ FPV/ PREVISIONE MISSIONI	INCIDENZA MISSIONI/PROGRAMMI: PREVISIONI STANZIAMENTO/ TOTALE PREVISIONI MISSIONI	DI CUI INCIDENZA FPV: PREVISIONI STANZIAMENTO/ FPV/ PREVISIONE MISSIONI	INCIDENZA MISSIONI/PROGRAMMI: (IMPEGNI+FPV)/ TOTALE FPV)	DI CUI INCIDENZA FPV: FPV/TOTALE FPV	DI CUI INCIDENZA ECONOMIE DI SPESA: ECONOMIE DI COMPETENZA TOTALE	ECONOMIE DI COMPETENZA			
MISSIONE 01 Servizi istituzionali, generali e di gestione											
01	Organi istituzionali	0,00%	0,00%	0,07%	0,00%	0,08%	0,00%	0,00%	0,00%	0,02%	
02	Segreteria generale	0,00%	0,00%	1,10%	0,00%	0,73%	0,00%	0,16%	0,16%	3,69%	
10	Risorse umane	0,00%	0,00%	3,15%	0,00%	2,18%	0,00%	13,92%	13,92%	9,88%	
TOTALE MISSIONE 01 Servizi istituzionali, generali e di gestione											
		0,00%	0,00%	4,32%	0,00%	2,98%	0,00%	14,09%	14,09%	13,58%	
MISSIONE 16 Agricoltura, politiche agroalimentari e pesca											
01	Sviluppo del settore agricolo e del sistema agroalimentare	0,00%	0,00%	39,91%	0,00%	34,46%	0,00%	80,19%	80,19%	77,67%	
TOTALE MISSIONE 16 Agricoltura, politiche agroalimentari e pesca											
		0,00%	0,00%	39,91%	0,00%	34,46%	0,00%	80,19%	80,19%	77,67%	
MISSIONE 20 FONDI E ACCANTONAMENTI											
03	Altri fondi	0,00%	0,00%	0,14%	0,00%	0,16%	0,00%	5,73%	5,73%	0,00%	
TOTALE MISSIONE 20 FONDI E ACCANTONAMENTI											
		0,00%	0,00%	0,14%	0,00%	0,16%	0,00%	5,73%	5,73%	0,00%	
MISSIONE 99 SERVIZI PER CONTO TERZI											
01	Servizi per conto terzi - Partite di giro	0,00%	0,00%	55,63%	0,00%	62,41%	0,00%	0,00%	0,00%	8,75%	
TOTALE MISSIONE 99 SERVIZI PER CONTO TERZI											
		0,00%	0,00%	55,63%	0,00%	62,41%	0,00%	0,00%	0,00%	8,75%	






PIANO DEGLI INDICATORI DI BILANCIO DEGLI ORGANISMI E DEGLI ENTI STRUMENTALI DELLE REGIONI E DELLE PROVINCE AUT.
INDICATORI CONCERNENTI LA CAPACITA' DI PAGARE SPESE PER MISSIONI E PROGRAMMI
RENDICONTO ESERCIZIO 2018

MISSIONI E PROGRAMMI	CAPACITA' DI PAGARE SPESE NEL CORSO DELL'ESERCIZIO 2018 (dati percentuali)						CAPACITA' DI PAGAMENTO DELLE SPESE ESIGIBILI NEGLI ESERCIZI PRECEDENTI: PAGAMI, C/ RESIDUI / RESIDUI DEFINITIVI INIZIALI
	CAPACITA' DI PAGAMENTO NEL BILANCIO DI PREVISIONI INIZIALI: CASSA / RESIDUI + PREVISIONI INIZIALI COMPETENZA - FPV	CAPACITA' DI PAGAMENTO NELLE PREVISIONI DEFINITIVE: PREVISIONI DEFINITIVE CASSA / (RESIDUI + PREVISIONI DEFINITIVE COMPETENZA - FPV)	CAPACITA' DI PAGAMENTO A CONSUNTIVO: (PAGAMI, C/ COMPETENZA + PAGAMENTO C/ RESIDUI / IMPEGNI + RESIDUI DEFINITIVI INIZIALI)	CAPACITA' DI PAGAMENTO DELLE SPESE NELL'ESERCIZIO: PAGAMI, C/ COMPETENZA / IMPEGNI	CAPACITA' DI PAGAMENTO DELLE SPESE	CAPACITA' DI PAGAMENTO DELLE SPESE	
MISSIONE 01 Servizi istituzionali, generali e di gestione							
01 Organi istituzionali	0,00%	100,00%	82,30%	84,68%	50,47%		
02 Segreteria generale	0,00%	100,00%	97,50%	97,48%	100,00%		
10 Risorse umane	0,00%	100,00%	49,59%	48,06%	100,00%		
TOTALE MISSIONE 01 Servizi istituzionali, generali e di gestione	0,00%	100,00%	63,72%	62,91%	95,74%		
MISSIONE 16 Agricoltura, politiche agroalimentari e pesca							
01 Sviluppo del settore agricolo e del sistema agroalimentare	0,00%	100,00%	86,12%	86,09%	86,35%		
TOTALE MISSIONE 16 Agricoltura, politiche agroalimentari e pesca	0,00%	100,00%	86,12%	86,09%	86,35%		
MISSIONE 20 FONDI E ACCANTONAMENTI							
03 Altri fondi	0,00%	100,00%	0,00%	0,00%	0,00%		
TOTALE MISSIONE 20 FONDI E ACCANTONAMENTI	0,00%	100,00%	0,00%	0,00%	0,00%		
MISSIONE 99 SERVIZI PER CONTO TERZI							
01 Servizi per conto terzi - Partite di giro	0,00%	100,00%	99,39%	99,40%	95,49%		
TOTALE MISSIONE 99 SERVIZI PER CONTO TERZI	0,00%	100,00%	99,39%	99,40%	95,49%		







AGENZIA REGIONE CALABRIA per le EROGAZIONI IN AGRICOLTURA

RENDICONDO DELLA GESTIONE

ESERCIZIO 2018

INVENTARIO





Registro riscalde cespiti

del 31/12/2018

Ricavo Note

ALL. 2

Descrizione	Qta	Qta f.uso	Costo	Ammort. Ordinario	Residuo
Categoria Fiscale 1 - MOBILI, ARREDI, OGGETTI ARTISTICI, MACCHIE DA SCRIVERE, PC					
Valori inizio esercizio	789	1	416.990,63	353.029,28	63.961,35
Incrementi nel periodo	8	0	5.386,72	30.506,23	
Valori al 31/12/2018	797	1	422.377,35	383.535,51	38.841,84
Categoria Fiscale 3 - STRUMENTI E MATERIALI SPECIALI, UTENSILI ED ATTREZZATURE					
Valori inizio esercizio	81	0	19.195,48	5.507,19	13.688,29
Incrementi nel periodo	0	0		959,95	
Valori al 31/12/2018	81	0	19.195,48	6.467,14	12.728,34
Categoria Fiscale 4 - BENI NON INVENTARIABILI					
Valori inizio esercizio	2	0	56.114,29	17.562,29	38.552,00
Incrementi nel periodo	0	0		9.638,00	
Valori al 31/12/2018	2	0	56.114,29	27.200,29	28.914,00
Totale:					
Valori inizio esercizio	872	1	492.300,40	376.098,76	116.201,64
Incrementi nel periodo	8	0	5.386,72	41.104,18	
Decrementi nel periodo					
Valori al 31/12/2018	880	1	497.687,12	417.202,94	80.484,18





AL. 3

di 31/12/2018

Calcolo Fiscale

Conto	Descrizione	Consistenza Iniziale	Variaz. da C/Finanziario	Variaz. da Altre Cause	Consistenza Finale
CATE4	IMMOBILIZZAZIONI IMMATERIALI				
	BENI NON INVENTARIABILI	56.114,29	-	-	56.114,29
	Relativo Fondo Ammortamento	17.562,29		9.638,00	27.200,29
	Importo Netto	38.552,00		-9.638,00	28.914,00
	Totale IMMOBILIZZAZIONI IMMATERIALI	56.114,29		9.638,00	56.114,29
	Relativo Fondo Ammortamento	17.562,29		-9.638,00	27.200,29
	Importo Netto	38.552,00		-9.638,00	28.914,00





Conto	Descrizione	Consistenza Iniziale	Variaz. da C/Finanziario		Calcolo Fiscale		Consistenza Finale
			+	-	Variaz. da Altre Cause	Fiscale	
CATE1	IMMOBILIZZAZIONI MATERIALI						
	MOBILI, ARREDI, OGGETTI ARTISTICI, MACCHIELE SCRIVERE, PC	416.990,63	5.386,72				422.377,35
	Relativo Fondo Ammortamento	353.029,28			30.506,23		383.535,51
	Importo Netto	63.961,35	5.386,72		-30.506,23		38.841,84
CATE3	STRUMENTI E MATERIALI SPECIALI, UTENSILI ED ATTREZZATURE	19.195,48					19.195,48
	Relativo Fondo Ammortamento	5.507,19			959,95		6.467,14
	Importo Netto	13.688,29			-959,95		12.728,34
	Totale IMMOBILIZZAZIONI MATERIALI	436.185,11	5.386,72				441.572,83
	Relativo Fondo Ammortamento	358.536,47			31.466,18		390.002,65
	Importo Netto	77.649,64	5.386,72		-31.466,18		51.570,18





Agenzia Regione Calabria per l'Erogazioni in Agricoltura

REVISORE UNICO

Verbale n. 30 del 15 OTTOBRE 2019

RELAZIONE SUL RENDICONTO 2018

Il Revisore Unico ha esaminato lo schema di rendiconto dell'esercizio finanziario per l'anno 2018, unitamente agli allegati di legge, e il Decreto del Commissario Straordinario di approvazione del rendiconto della gestione 2018 operando ai sensi e nel rispetto:

- del D.lgs. 18 agosto 2000, n. 267 «Testo unico delle leggi sull'ordinamento degli enti locali»;
- del D.lgs. 23 giugno 2011 n.118 e dei principi contabili 4/2 e 4/3;
- degli schemi di rendiconto di cui all'allegato 10 al d.lgs.118/2011;
- dello statuto ARCEA e del regolamento di contabilità;
- dei principi di vigilanza e controllo dell'organo di revisione degli enti locali approvati dal Consiglio nazionale dei dottori commercialisti ed esperti contabili;

approva

l'allegata relazione sulla proposta di deliberazione del Commissario del rendiconto della gestione e sullo schema di rendiconto per l'esercizio finanziario 2018 del ARCEA che forma parte integrante e sostanziale del presente verbale.

Catanzaro, li 15/10/2019

Il Revisore Unico



L'anno 2019 il giorno 15 del mese di Ottobre alle ore 10:00 presso la sede dell'A.R.C.E.A. è presente il Revisore dei Conti, nella persona del Dott. Alessandro Vallone, al fine di esaminare e poi esprimere, ai sensi dell'art. 12 dello Statuto di ARCEA, il parere di propria competenza in merito al Rendiconto Generale esercizio finanziario 2018.

Assiste alla seduta la Dott.ssa Valeriano Eleonora, responsabile dell'ufficio Affari Contabili.

- Visto il Decreto della Giunta Regionale n. 504 del 16/12/2016 con il quale è stato nominato il sottoscritto Revisore dei Conti;
- Visto lo Statuto dell'Ente;
- Vista la Legge della Regione Calabria n. 8 del 04/02/2008 recante "Ordinamento del Bilancio e della Contabilità della Regione Calabria";
- Visto il Decreto del Direttore ARCEA n. 10 del 03/02/2015 avente per oggetto "Art. 4 del D.lgs. 118/2011 corretto ed integrato dal D.lgs. 126/2014. Riclassificazione del piano dei conti finanziario ARCEA" con il quale sono state approvate le variazioni al piano dei conti finanziario 2015 al fine di riclassificare i capitoli di spesa del rendiconto di gestione alla nuova struttura del piano integrato di cui all'art 4 del D.lgs. 118/2011 corretto ed integrato dal D.lgs. 126/2014;
- Visto il Decreto n. 60 del 26/02/2019 avente ad oggetto: "Riaccertamento Ordinario dei residui in sede di predisposizione del Rendiconto Generale esercizio 2018";
- Visto il Decreto n. 105 del 05/04/2019 avente ad oggetto: "Riaccertamento Ordinario dei residui in sede di predisposizione del Rendiconto Generale esercizio 2018 – Modifiche operazioni contabili";
- Visto il Decreto n. 232 del 13/09/2019 avente ad oggetto: "Approvazione Riaccertamento Ordinario dei residui in sede di predisposizione del Rendiconto Generale esercizio 2018
- Visto il che bilancio di previsione dell'esercizio 2018 non è stato approvato dal Consiglio Regionale della Calabria entro il termine del 31 dicembre dell'anno



precedente la gestione dell'ente si svolge nel rispetto dei principi applicati alla contabilità finanziaria riguardanti la gestione provvisoria ai sensi dell'art 163 del TUEL;

- Visto il Regolamento di contabilità di ARCEA;
- Visto il Decreto del Commissario Straordinario n. 243 del 25/09/2019 "Approvazione del Rendiconto della Gestione esercizio finanziario 2018", trasmesso all'organismo di revisione tramite PEC il 08/10/2019, con il quale ARCEA approva il rendiconto generale per l'esercizio finanziario 2018, redatto secondo lo schema previsto dall'art 11 comma 1 del Dlgs. 118/2011, costituito da:
 - Conto del Bilancio con relativi riepiloghi, il quadro generale riassuntivo e la verifica degli equilibri;
 - Conto Economico;
 - Stato Patrimoniale.
- Visto, altresì, i documenti allegati al rendiconto della gestione 2018 previsti per tipologia dell'ente dall'art. 11 comma 4 del D.lgs 118/2011 ovvero:
 - il prospetto dimostrativo del risultato di gestione e di amministrazione;
 - il prospetto concernente la composizione del fondo pluriennale vincolato;
 - il prospetto concernente la composizione del fondo crediti di dubbia esigibilità;
 - il prospetto degli accertamenti per titoli, tipologie e categorie;
 - il prospetto degli impegni per missioni, programmi e macroaggregati;
 - la tabella dimostrativa degli accertamenti pluriennali;
 - la tabella dimostrativa degli impegni pluriennali;
 - il prospetto rappresentativo dei costi sostenuti per missione;
 - l'elenco dei residui attivi e passivi provenienti dagli esercizi anteriori a quello di competenza, distintamente per esercizio di provenienza e per capitolo;
 - il piano degli indicatori e risultati di bilancio;
 - relazione sulla gestione redatta secondo le modalità previste dal comma 6.

TENUTO CONTO CHE

- ◆ Durante l'esercizio le funzioni sono state svolte in ottemperanza alle competenze contenute nell'art. 239 del TUEL avvalendosi per il controllo di regolarità



amministrativa e contabile di tecniche motivate di campionamento;

- ◆ Il controllo contabile è stato svolto in assoluta indipendenza soggettiva ed oggettiva nei confronti delle persone che determinano gli atti e le operazioni dell'ente;
- ◆ Si è provveduto a verificare la regolarità ed i presupposti delle variazioni di bilancio approvate nel corso dell'esercizio dal Direttore anche nel corso dell'esercizio provvisorio;

RIPORTA

I risultati dell'analisi e le attestazioni sul rendiconto per l'esercizio 2018.

CONTO DEL BILANCIO

Gestione Finanziaria

L'organo di revisione, in riferimento alla gestione finanziaria, rileva e attesta che:

- i mandati di pagamento risultano emessi in forza di provvedimenti esecutivi (e/o contratti) e sono regolarmente estinti;
- gli agenti contabili, in attuazione degli articoli 226 e 233 del TUEL, hanno reso il conto della loro gestione entro il 30 gennaio 2019, allegando i documenti previsti;
- I pagamenti e le riscossioni, sia in conto competenza che in conto residui, coincidono con il conto del tesoriere dell'ente, Banca Centro Calabria Credito Cooperativo, reso entro il 30 gennaio 2019.

Risultati della gestione

Fondo di cassa

Il fondo di cassa al 31/12/2018 risultante dal conto del Tesoriere corrisponde alle risultanze delle scritture contabili dell'Ente.

Fondo di cassa netto al 31 dicembre 2018 (da conto del Tesoriere)	2.195.981,34
Fondo di cassa netto al 31 dicembre 2018 (da scritture contabili)	2.195.981,34

Il fondo di cassa vincolato è così determinato:

Fondo di cassa al 31 dicembre 2018	2.195.981,34
Di cui: quota vincolata del fondo di cassa al 31/12/2018 (a)	95.634,62
Quota vincolata utilizzata per spese correnti non reintegrata al 31/12/2017 (b)	
TOTALE QUOTA VINCOLATA AL 31 DICEMBRE 2018 (a) + (b)	95.634,62

L'ente ha provveduto all'accertamento della consistenza della cassa vincolata alla data del 31/12/2018, nell'importo di euro 95.634,62 come disposto dal principio contabile applicato alla contabilità finanziaria allegato al d.lgs.118/2011.

L'importo della cassa vincolata risultante dalle scritture dell'ente al 31/12/2018 corrisponde a quello risultante dal conto del Tesoriere.

Risultato della gestione di competenza

Il risultato della gestione di competenza presenta un **avanzo** di Euro € 918.264,44 come risulta dai seguenti elementi:

RISULTATO DELLA GESTIONE DI COMPETENZA		2018
Accertamenti di competenza	+	29.487.291,71
Impegni di competenza	-	30.572.512,69
SALDO		-1.085.220,98
Quota FPV iscritti in entrata al 01/01	+	2.250.883,04
Impegni confluiti in FPV al 31/12	-	873.096,59
SALDO DELLA GESTIONE DI COMPETENZA		292.565,47

M. P. P.

Risultato della gestione di competenza con applicazione avanzo e disavanzo

Saldo della gestione competenza	+	292.565,47
Eventuale avanzo amministrazione applicato	+	494.046,60
Quota disavanzo ripianata	-	
SALDO		786.612,07

La gestione della parte corrente, distinta dalla parte in conto capitale, integrata con l'applicazione a bilancio dell'avanzo derivante dagli esercizi precedenti, presenta per l'anno 2018 la seguente situazione:

EQUILIBRIO ECONOMICO-FINANZIARIO		COMPETENZA (ACCERTAMENTI E IMPEGNI IMPUTATI ALL'ESERCIZIO)	
Fondo di cassa all'inizio dell'esercizio		€ 3.096.041,50	
A) Fondo pluriennale vincolato per spese correnti iscritto in entrata	(+)		€ 2.243.758,24
AA) Recupero disavanzo di amministrazione esercizio precedente	(-)		€ 0,00
B) Entrate Titoli 1.00 - 2.00 - 3.00	(+)		€ 9.863.417,78
<i>di cui per estinzione anticipata di prestiti</i>			€ 0,00
C) Entrate Titolo 4.02.06 - Contributi agli investimenti direttamente destinati al rimborso dei prestiti da amministrazioni pubbliche	(+)		€ 0,00
D) Spese Titolo 1.00 - Spese correnti	(-)		€ 10.886.282,65
DD) Fondo pluriennale vincolato di parte corrente (di spesa)	(-)		€ 873.096,59
E) Spese Titolo 2.04 - Altri trasferimenti in conto capitale	(-)		€ 0,00
F) Spese Titolo 4.00 - Quote di capitale amm.lo dei mutui e prestiti obbligazionari	(-)		€ 0,00
<i>di cui per estinzione anticipata di prestiti</i>			€ 0,00
<i>- di cui Fondo anticipazioni di liquidità (DL 35/2013 e successive modifiche e rifinanziamenti)</i>			€ 0,00
G) Somma finale (G=A-AA+B+C-D-DD-E-F)			€ 347.796,78
ALTRE POSTE DIFFERENZIALI, PER ECCEZIONI PREVISTE DA NORME DI LEGGE E DAI PRINCIPI CONTABILI, CHE HANNO EFFETTO SULL'EQUILIBRIO EX ARTICOLO 162, COMMA 6, DEL TESTO UNICO DELLE LEGGI SULL'ORDINAMENTO DEGLI ENTI LOCALI			
H) Utilizzo avanzo di amministrazione per spese correnti	(+)		€ 0,00
<i>di cui per estinzione anticipata di prestiti</i>			€ 0,00
I) Entrate di parte capitale destinate a spese correnti in base a specifiche disposizioni di legge o dei principi contabili	(+)		€ 0,00
<i>di cui per estinzione anticipata di prestiti</i>			€ 0,00
L) Entrate di parte corrente destinate a spese di investimento in base a specifiche disposizioni di legge o dei principi contabili	(-)		€ 0,00
M) Entrate da accensione di prestiti destinate a estinzione anticipata dei prestiti	(+)		€ 0,00
EQUILIBRIO DI PARTE CORRENTE (*)		O=G+H+L+M	€ 347.796,78
P) Utilizzo avanzo di amministrazione per spese di investimento	(+)		€ 0,00
Q) Fondo pluriennale vincolato per spese in conto capitale iscritto in entrata	(+)		€ 7.124,80
R) Entrate Titoli 4.00-5.00-6.00	(+)		€ 0,00
C) Entrate Titolo 4.02.06 - Contributi agli investimenti direttamente destinati al rimborso dei prestiti da amministrazioni pubbliche	(-)		€ 0,00
I) Entrate di parte capitale destinate a spese correnti in base a specifiche disposizioni di legge o dei principi contabili	(-)		€ 0,00
S1) Entrate Titolo 5.02 per Riscossione crediti di breve termine	(-)		€ 0,00
S2) Entrate Titolo 5.03 per Riscossione crediti di medio-lungo termine	(-)		€ 0,00
T) Entrate Titolo 5.04 relative a Altre entrate per riduzione di attività finanziarie	(-)		€ 0,00
L) Entrate di parte corrente destinate a spese di investimento in base a specifiche disposizioni di legge o dei principi contabili	(+)		€ 0,00
M) Entrate da accensione di prestiti destinate a estinzione anticipata dei prestiti	(-)		€ 0,00
U) Spese Titolo 2.00 - Spese in conto capitale	(-)		€ 62.356,11
UU) Fondo pluriennale vincolato in c/capitale (di spesa)	(-)		€ 0,00
V) Spese Titolo 3.01 per Acquisizioni di attività finanziarie	(-)		€ 0,00
E) Spese Titolo 2.04 - Altri trasferimenti in conto capitale	(+)		€ 0,00
EQUILIBRIO DI PARTE CAPITALE Z= P+Q+R-C-I-S1-S2-T+L-M-U-UU-V+E			-€ 55.231,31
S1) Entrate Titolo 5.02 per Riscossione crediti di breve termine	(+)		€ 0,00
S2) Entrate Titolo 5.03 per Riscossione crediti di medio-lungo termine	(+)		€ 0,00
T) Entrate Titolo 5.04 relative a Altre entrate per riduzioni di attività finanziarie	(+)		€ 0,00
X1) Spese Titolo 3.02 per Concessione crediti di breve termine	(-)		€ 0,00
X2) Spese Titolo 3.03 per Concessione crediti di medio-lungo termine	(-)		€ 0,00
Y) Spese Titolo 3.04 per Altre spese per incremento di attività finanziarie	(-)		€ 0,00
EQUILIBRIO FINALE W = O+Z+S1+S2+T-X1-X2-Y			€ 292.565,47

M. T. ...

Risultato di amministrazione

Il Revisore Unico ha verificato e attesta che:

- a) Il risultato di amministrazione dell'esercizio 2018, presenta un avanzo di Euro 918.264,44, come risulta dai seguenti elementi:

		GESTIONE		
		RESIDUI	COMPETENZA	TOTALE
Fondo cassa al 1° gennaio				€ 3.096.041,51
RISCOSSIONI	(+)	€ 363.693,82	€ 28.660.991,84	€ 29.024.685,66
PAGAMENTI	(-)	€ 1.180.744,08	€ 28.744.001,75	€ 29.924.745,83
SALDO DI CASSA AL 31 DICEMBRE	(=)			€ 2.195.981,34
PAGAMENTI per azioni esecutive non regolarizzate al 31 dicembre	(-)			€ 0,00
FONDO DI CASSA AL 31 DICEMBRE	(=)			€ 2.195.981,34
RESIDUI ATTIVI	(+)	€ 739.147,93	€ 826.299,87	€ 1.565.447,80
<i>di cui derivanti da accertamenti di tributi effettuati sulla base della stima del dipartimento delle finanze</i>				€ 0,00
RESIDUI PASSIVI	(-)	€ 141.557,17	€ 1.828.510,94	€ 1.970.068,11
FONDO PLURIENNALE VINCOLATO PER SPESE CORRENTI ⁽¹⁾	(-)			€ 873.096,59
FONDO PLURIENNALE VINCOLATO PER SPESE IN CONTO CAPITALE ⁽¹⁾	(-)			
RISULTATO DI AMMINISTRAZIONE AL 31 DICEMBRE (A)	(=)			€ 918.264,44

⁽¹⁾ Indicare l'importo del fondo pluriennale vincolato risultante dal conto del bilancio (in spesa).

M. T. ...

Composizione del risultato di amministrazione al 31 dicembre 2018	
Risultato di amministrazione	€ 918.264,44
Parte accantonata ⁽³⁾	
Fondo crediti di dubbia esigibilità al 31/12/.... ⁽⁴⁾	
Fondo anticipazioni liquidità DL 35 del 2013 e successive modifiche e rifinanziamenti	
Fondo perdite società partecipate	
Fondo contenzioso	
Altri accantonamenti	€ 159.437,00
Totale parte accantonata (B)	€ 159.437,00
Parte vincolata	
Vincoli derivanti da leggi e dai principi contabili	€ 59.048,05
Vincoli derivanti da trasferimenti	
Vincoli derivanti dalla contrazione di mutui	
Vincoli formalmente attribuiti dall'ente	
Altri vincoli	
Totale parte vincolata (C)	€ 59.048,05
Parte destinata agli investimenti	
Totale parte destinata agli investimenti (D)	0,00
Totale parte disponibile (E=A-B-C-D)	€ 699.779,39
Se E è negativo, tale importo è iscritto tra le spese del bilancio di previsione come disavanzo da ripianare	

(3) Non comprende il fondo pluriennale vincolato.

(4) Indicare l'importo del Fondo crediti di dubbia esigibilità risultante dall'allegato 8 c)

Variazione dei residui anni precedenti

La gestione dei residui di esercizi precedenti a seguito del riaccertamento ordinario deliberato con Decreto del Commissario Straordinario n 232 del 13 settembre 2019 ha comportato le seguenti variazioni:

VARIAZIONE RESIDUI				
	iniziali al 01/01/2018	riscossi	inseriti nel rendiconto	variazioni
Residui attivi	1.104.514,78	363.693,82	739.147,93	- 1.673,03
Residui passivi	1.357.709,98	1.180.744,08	141.557,17	- 35.408,73

Riconciliazione dei risultati finanziari

La conciliazione tra il risultato della gestione di competenza e il risultato d'amministrazione scaturisce dai seguenti elementi:

RISCONTRO RISULTATI DELLA GESTIONE			
Gestione di competenza		2018	
saldo gestione di competenza	(+ o -)	786.612,07	
SALDO GESTIONE COMPETENZA		786.612,07	
Gestione dei residui			
Maggiori residui attivi riaccertati (+)			
Minori residui attivi riaccertati (-)			1.673,03
Minori residui passivi riaccertati (+)			35.408,73
SALDO GESTIONE RESIDUI		33.735,70	
Riepilogo			
SALDO GESTIONE COMPETENZA		786.612,07	
SALDO GESTIONE RESIDUI		33.735,70	
AVANZO ESERCIZI PRECEDENTI APPLICATO			
AVANZO ESERCIZI PRECEDENTI NON APPLICATO			97.916,67
RISULTATO DI AMMINISTRAZIONE AL 31.12.2018		(A)	918.264,44

Evoluzione del Fondo Pluriennale vincolato

Il Fondo pluriennale vincolato nasce dall'applicazione del principio della competenza finanziaria di cui all'allegato 4/2 al D.Lgs.118/2011 per rendere evidente al Consiglio Regionale la distanza temporale intercorrente tra l'acquisizione dei finanziamenti e l'effettivo impiego di tali risorse.

La composizione del FPV finale 31/12/2018 è la seguente:

FPV	01/01/18	31/12/2018
FPV di parte corrente	2.243.758,24	873.096,59
FPV di parte capitale	7.124,80	
Totale	2.250.883,04	873.096,59

Per quanto riguarda la composizione del fondo pluriennale al 31 dicembre 2018 si attesta che è costituito dalla sola parte corrente per un importo pari ad € 873.096,59 a

differenza della composizione indicata nel decreto di riaccertamento ordinario dei residui n. 232 del 13 settembre 2019.

ANALISI DELLE PRINCIPALI POSTE

Trasferimenti correnti dello Stato

L'accertamento delle Entrate per Trasferimenti presenta il seguente andamento:

Contributi e trasferimenti correnti dello Stato			
Contributi e trasferimenti correnti della Regione	3.000.000,00	3.000.000,00	3.300.000,00
Contributi e trasferimenti della Regione per funz. Delegate		3.922.227,91	5.084.156,15
Contr. e trasf. da parte di org. Comunitari e internaz.li		748.162,07	420.629,16
Contr. e trasf. correnti da altri enti del settore pubblico	1.962.412,23	966.565,88	936.299,55
Altri trasferimenti			
Totale	4.962.412,23	8.636.955,86	9.741.084,86

Per quanto riguarda i trasferimenti dello stato e da altri enti sono costituiti principalmente dal contributo della Regione per il funzionamento dell'ente pari ad € 3.300.000, rimborsi da parte del FEAGA destinati al funzionamento della struttura dell'ente pagatore € 420.629,16 e trasferimenti da parte di AGEA dei fondi relativi ai costi per la gestione dei fascicoli aziendali € 936.299,55 e trasferimenti della Regione Calabria per funzioni delegati (Psr Calabria 2014/2020 e Assistenza Tecnica Misura 20 PSR Calabria) € 5.084.156,15.

Entrate Extratributarie

Le entrate extratributarie accertate nell'anno 2018, presentano i seguenti scostamenti rispetto a quelle accertate nell'anno 2017 e nell'anno 2016:

ENTRATE EXTRATRIBUTARIE			
	<i>Rendiconto 2016</i>	<i>Rendiconto 2017</i>	<i>Rendiconto 2018</i>
Interessi attivi	6.827,72	13.304,68	8.348,35
Rimborsi in entrata	27.189,20	84.445,90	70.583,57
ENTRATE PROVENIENTI DA VERSAMENTI PER TASSA CONCORSO PUBBLICO			43.401,00
Totale entrate extratributarie	34.016,92	97.750,58	122.332,92

Per quanto riguarda le entrate extratributarie è stato istituito un capitolo di entrata in cui vengono stanziati le somme riscosse a titolo di tassa per concorso pubblico, successivamente revocato, per un importo pari ad € 43.401,00.

M. T. M.

Spese correnti

La comparazione delle spese correnti, riclassificate per macroaggregati, impegnate negli ultimi due esercizi evidenzia:

Macroaggregati		rendiconto 2017	rendiconto 2018	variazione
101	redditi da lavoro dipendente	2.108.355,49	2.373.521,20	265.165,71
102	imposte e tasse a carico ente	123.087,31	143.342,96	20.255,65
103	acquisto beni e servizi	6.327.768,31	8.281.925,22	1.954.156,91
104	trasferimenti correnti		52.352,35	52.352,35
105	trasferimenti di tributi			0,00
106	fondi perequativi			0,00
107	interessi passivi			0,00
108	altre spese per redditi di capitale			0,00
	rimborsi e poste correttive delle			0,00
109	entrate			
110	altre spese correnti	60.102,60	35.140,92	-24.961,68
TOTALE		8.619.313,71	10.886.282,65	2.266.968,94

Per quanto riguarda le spese correnti occorre evidenziare delle criticità emerse in materia di mancato rispetto delle norme in materia di contenimento delle spese regionali in materia di compenso corrisposto al Direttore dell'ARCEA.

Infatti l'ente regionale ARCEA non ha dato seguito, in sede di predisposizione del rendiconto 2018, alle prescrizioni risultanti dall'istruttoria per l'approvazione del rendiconto generale 2017 e bilancio di previsione 2018-2020, giuste delibere del Consiglio regionale della Calabria n. 338 del 28 settembre 2018 e n. 349 del 16 Novembre ovvero l'ente ARCEA avrebbe dovuto apportare le dovute variazioni di bilancio al fine di rideterminare le corrette previsioni di spesa sul pertinente capitolo di bilancio per la corresponsione degli emolumenti a favore del direttore e avrebbe dovuto stanziare in apposito capitolo di entrata i maggiori importi corrisposti al Direttore a far data dall'anno 2014.

ANALISI DELLA GESTIONE DEI RESIDUI

Il Revisore Unico ha verificato il rispetto dei principi e dei criteri di determinazione dei residui attivi e passivi disposti dagli articoli 179, 182, 189 e 190 del TUEL.

L'ente ha provveduto al riaccertamento ordinario dei residui attivi e passivi al 31/12/2018 come previsto dall'art. 228 del TUEL con Decreto del Commissario Straordinario n. 232 del 13 settembre 2019 munito del parere del revisore unico.

Con tale atto si è provveduto:

- Al mantenimento a residuo delle spese impegnate ed esigibili al 31/12/2018 ma non pagate, per un totale di € 1.970.068,11;
 - Alla reimputazione all'esercizio 2019 delle spese impegnate non esigibili al 31/12/2018 ed esigibili nel 2019, per un totale di € 873.096,59;
 - Cancellazione dei residui passivi per un importo pari a € 382.467,09 per debiti insussistenti/prescritti o impegni cui non corrispondono obbligazioni formalizzate;
- I debiti formalmente riconosciuti insussistenti per l'avvenuta legale estinzione (prescrizione) o per indebito o erroneo impegno di un'obbligazione non dovuta sono stati definitivamente eliminati dalle scritture e dai documenti di bilancio attraverso il provvedimento di riaccertamento dei residui.

CONTO ECONOMICO

Nel conto economico della gestione sono rilevati i componenti positivi e negativi secondo criteri di competenza economica così sintetizzati:

CONTO ECONOMICO	
	2018
A componenti positivi della gestione	11.232.855,88
B componenti negativi della gestione	10.950.086,58
Risultato della gestione	282.769,30
C Proventi ed oneri finanziari	
proventi finanziari	8.348,35
oneri finanziari	
D Rettifica di valore attività finanziarie	0,00
Rivalutazioni	0,00
Svalutazioni	0,00
Risultato della gestione operativa	291.117,65
E proventi straordinari	35.408,73
E oneri straordinari	33.594,50
Risultato prima delle imposte	292.931,88
IRAP	139.668,35
Risultato d'esercizio	153.263,53

M. Melloni

Il conto economico è stato formato sulla base del sistema contabile concomitante integrato con la contabilità finanziaria e con la rilevazione, con la tecnica della partita doppia delle scritture di assestamento e rettifica.

Nella predisposizione del conto economico sono stati rispettati i principi di competenza economica ed in particolare i criteri di valutazione e classificazione indicati nei punti da 4.1 a 4.36, del principio contabile applicato n.4/3.

Il risultato economico depurato della parte straordinaria (area E), presenta un saldo di Euro 292.931,88.

Il revisore unico ritiene che l'equilibrio economico sia un obiettivo essenziale ai fini della funzionalità dell'ente. La tendenza al pareggio economico della gestione ordinaria deve essere pertanto considerata un obiettivo da perseguire.

I proventi e gli oneri straordinari si riferiscono:

PROVENTI STRAORDINARI			
5.2.2	Insussistenze del passivo		
	5.2.2.01	Insussistenze del passivo	35.408,73
5.2.3	Sopravvenienze attive		
	5.2.3.01	Rimborsi di imposte	
	5.2.3.99	Altre sopravvenienze attive	
5.2.4	Plusvalenze		
	5.2.4.01	Plusvalenza da alienazione di beni materiali	
	5.2.4.02	Plusvalenza da alienazione di Terreni e beni materiali non prodotti	
	5.2.4.03	Plusvalenza da alienazione di beni immateriali	
	5.2.4.04	Plusvalenze da alienazione di azioni e partecipazioni e conferimenti di capitale	
	5.2.4.05	Plusvalenze da alienazione di quote di fondi comuni di investimento	
	5.2.4.06	Plusvalenze da alienazione di titoli obbligazionari a breve termine	
	5.2.4.07	Plusvalenze da alienazione di titoli obbligazionari a medio-lungo termine	
5.2.9	Altri proventi straordinari		
	5.2.9.01	Entrate derivanti da conferimento immobili a fondi immobiliari	
	5.2.9.02	Permessi di costruire	
	5.2.9.99	Altri proventi straordinari n.a.c.	
TOTALE			35.408,73 €

ONERI STRAORDINARI			
5.1.1	Sopravvenienze passive		
	5.1.1.01	Arretrati al personale dipendente	- €
	5.1.1.02	Arretrati per oneri per il personale in quiescenza: pensioni, pensioni integrative e altro	- €
	5.1.1.03	Rimborsi	- €
	5.1.1.99	Altre sopravvenienze passive	- €
5.1.2	Insussistenze dell'attivo		
	5.1.2.01	Insussistenze dell'attivo	33.594,50
5.1.3	Trasferimenti in conto capitale		
	5.1.3.01	Trasferimenti in conto capitale per assunzione di debiti di amministrazioni pubbliche	- €
	5.1.3.02	Trasferimenti in conto capitale per assunzione di debiti di Famiglie	- €
	5.1.3.03	Trasferimenti in conto capitale per assunzione di debiti di imprese	- €
	5.1.3.04	Trasferimenti in conto capitale per assunzione di debiti di Istituzioni sociali Private - ISP	- €
	5.1.3.05	Trasferimenti in conto capitale per assunzione di debiti della UE e del Resto del Mondo	- €
	5.1.3.11	Trasferimenti in conto capitale per escussione di garanzie senza rivalsa in favore di amministrazioni pubbliche	- €
	5.1.3.12	Trasferimenti in conto capitale per escussione di garanzie senza rivalsa in favore di famiglie	- €
	5.1.3.13	Trasferimenti in conto capitale per escussione di garanzie senza rivalsa in favore di imprese	- €
	5.1.3.14	Trasferimenti in conto capitale per escussione di garanzie senza rivalsa in favore di ISP	- €
	5.1.3.15	Trasferimenti in conto capitale per escussione di garanzie senza rivalsa in favore della UE e del Resto del Mondo	- €
	5.1.3.16	Trasferimenti in conto capitale a titolo di ripiano disavanzi pregressi a amministrazioni pubbliche	- €
	5.1.3.17	Trasferimenti in conto capitale a titolo di ripiano disavanzi pregressi a Famiglie	- €
	5.1.3.18	Trasferimenti in conto capitale a titolo di ripiano disavanzi pregressi a Imprese	- €
	5.1.3.19	Trasferimenti in conto capitale a titolo di ripiano disavanzi pregressi a Istituzioni sociali Private - ISP	- €
	5.1.3.20	Trasferimenti in conto capitale a titolo di ripiano disavanzi pregressi alla UE e al Resto del Mondo	- €
	5.1.3.21	Altri trasferimenti in conto capitale a amministrazioni pubbliche	- €
	5.1.3.22	Altri trasferimenti in conto capitale a Famiglie	- €
	5.1.3.23	Altri trasferimenti in conto capitale a Imprese	- €
	5.1.3.24	Altri trasferimenti in conto capitale a Istituzioni sociali Private - ISP	- €
	5.1.3.25	Altri trasferimenti in conto capitale alla UE e al Resto del Mondo	- €
5.1.4	Minusvalenze		
	5.1.4.01	Minusvalenza da alienazione di beni materiali	- €
	5.1.4.02	Minusvalenza da alienazione di Terreni e beni materiali non prodotti	- €
	5.1.4.03	Minusvalenza da alienazione di beni immateriali	- €
	5.1.4.04	Minusvalenze da alienazione di azioni e partecipazioni e conferimenti di capitale	- €
	5.1.4.05	Minusvalenze da alienazione di quote di fondi comuni di investimento	- €
	5.1.4.06	Minusvalenze da alienazione di titoli obbligazionari a breve termine	- €
	5.1.4.07	Minusvalenze da alienazione di titoli obbligazionari a medio-lungo termine	- €
5.1.9	Altri oneri straordinari		
	5.1.9.01	Altri oneri straordinari	- €
TOTALE			33.594,50 €

Ai fini della verifica della esatta correlazione tra i dati del conto del bilancio e i risultati economici è stato effettuato il seguente riscontro:

- rilevazione nella voce E .24 c. del conto economico come "Insussistenze del passivo" dei minori residui passivi iscritti come debiti nel conto del patrimonio dell'anno precedente;

M. T. ...

Chiarimenti su differenze impegni/costi

Rispetto al totale degli impegni registrati in contabilità finanziaria paria ad € 10.985.161,17 (al netto delle partite di giro e delle immobilizzazioni di cui al Titolo 2) si rilevano le seguenti differenze rispetto al totale dei costi, pari ad € 10.950.086,58, derivanti da scritture registrate in contabilità economico patrimoniale in sede di chiusura dell'esercizio:

- Ammortamenti: € 41.104,18;
- Variazioni delle rimanenze di materiale di cancelleria: € 280,91;
- Giroconti da immobilizzazioni a costi: € 55.820,40.

Si tratta di differenze derivante dalla gestione finanziaria rispetto alla gestione economica patrimoniale in quanto il sistema di registrazione dell'Agenzia considera i rinnovi dei canoni relativi a spese correnti come cespiti con conseguente incremento delle immobilizzazioni materiali che risultano fittizie.

STATO PATRIMONIALE

L'ente ha provveduto sulla base del punto 9.1 del principio contabile applicato 4/3:

- a) La riclassificazione delle voci dello stato patrimoniale al 31/12/2016;
- b) All' applicazione dei nuovi criteri di valutazione dell'attivo e del passivo.

I prospetti riguardanti l'inventario e lo stato patrimoniale al 1° gennaio dell'esercizio di avvio della nuova contabilità, riclassificati e rivalutati, con l'indicazione delle differenze di rivalutazione, sono allegati al rendiconto e saranno oggetto di approvazione del Consiglio in sede di approvazione del rendiconto dell'esercizio di avvio della contabilità economico patrimoniale, unitariamente ad un prospetto che evidenzia il raccordo tra la vecchia e la nuova classificazione.

Nello stato patrimoniale sono rilevati gli elementi dell'attivo e del passivo, nonché le variazioni che gli elementi patrimoniali hanno subito per effetto della gestione.

I valori patrimoniali al 31/12/2018 e le variazioni rispetto all' anno precedente sono così rilevati:

ATTIVO

Immobilizzazioni



Le immobilizzazioni iscritte nello stato patrimoniale sono state valutate in base ai criteri indicati nel punto 6.1 del principio contabile applicato 4/3 i valori iscritti trovano corrispondenza con quanto riportato nell'inventario e nelle scritture contabili.

Totale immobilizzazioni	116.201,64	-13.319,73	102.881,91
Rimanenze	1.608,71	-280,91	1.327,80
Crediti	1.104.514,78	460.933,02	1.565.447,80
Altre attività finanziarie	0,00	0,00	0,00
Disponibilità liquide	3.096.041,51	-900.060,17	2.195.981,34
Totale attivo circolante	4.202.165,00	-439.408,06	3.762.756,94
Ratei e risconti			0,00
			0,00
Totale dell'attivo	4.318.366,64	-452.727,79	3.865.638,85
<i>Passivo</i>			
Patrimonio netto	709.773,62	153.263,53	863.037,15
Fondo rischi e oneri		159.437,00	159.437,00
Trattamento di fine rapporto			0,00
Debiti	1.357.709,98	612.358,13	1.970.068,11
Ratei, risconti e contributi agli investimenti	2.250.883,04	-1.377.786,45	873.096,59
Totale del passivo	4.318.366,64	-452.727,79	3.865.638,85
<i>Conti d'ordine</i>			0,00

L'ente si è dotato di idonee procedure contabili per la compilazione e la tenuta dell'inventario: esistono rilevazioni sistematiche ed aggiornate sullo stato della effettiva consistenza del patrimonio dell'ente.

Le immobilizzazioni sono costituite dagli elementi patrimoniali (materiali e immateriali destinati ad essere utilizzati durevolmente dall'Agenzia. La condizione per poter iscrivere i beni patrimoniali materiali ed immateriali tra le immobilizzazioni è che si sia verificato l'effettivo passaggio di proprietà dei beni stessi entro la data di chiusura dell'esercizio (31 dicembre 2018).

Le immobilizzazioni, ai sensi dell'art 2426 del codice civile, sono iscritte in bilancio distinte dai relativi fondi di ammortamento. I valori iscritti tra le immobilizzazioni trovano corrispondenza con quanto riportato nel registro dei cespiti trasmesso dall'Ufficio Economato dell'Ente. Il totale delle immobilizzazioni è pari ad € 102.881,91.

A seguito di una più approfondita analisi delle scritture economico patrimoniali e del necessario raccordo con il registro cespiti trasmesso dall'Ufficio Economato, l'ufficio contabile ha dovuto "girocontare" spese relative ad immobilizzazioni, a spese per servizi, acquisti di materiale di consumo e canoni di licenza d'uso software, per un totale di € 55.820,40.

M. T. T. T.

Questa circostanza determina delle differenze rispetto agli impegni di cui al Titolo II registrati in contabilità finanziaria.

Immobilizzazioni immateriali

Le immobilizzazioni immateriali sono costituite da beni privi di tangibilità e consistenza fisica, atti a generare i loro benefici economici su un arco temporale pluriennale.

Il criterio generale di iscrizione dei beni immateriali nell'attivo dello stato patrimoniale è quello di costo di acquisto al netto degli ammortamenti e svalutazioni.

Il valore delle immobilizzazioni immateriali al 31/12/2018 è pari ad € 49.410,00.

Immobilizzazioni materiali

La situazione dei beni mobili dell'Agenzia, la cui consistenza complessiva, al netto degli ammortamenti, è data dalla sommatoria del valore delle attrezzature e quello delle macchine per ufficio, server ed hardware, è riassunta nell'apposita sezione del Conto del Patrimonio dal quale emerge n valore finale pari ad € 53.471,91.

Per le immobilizzazioni si è proceduto all'effettuazione degli ammortamenti per l'anno in corso che hanno implementato il valore dei fondi di ammortamento.

Il valore del fondo di ammortamento è stato determinato, a seguito dell'imputazione della quota relativa all'esercizio 2018, in € 417.202,94.

La determinazione della quota di ammortamento, oltre ai fini prudenziali, permette di rispettare il principio della competenza economica imputando a ciascun periodo costi/oneri e ricavi/proventi di competenza.

Attivo Circolante

Rimanenze

Il valore iscritto tra le rimanenze si riferisce alla giacenza di materiale di cancelleria al 31/12/2018 pari ad € 1.327,80.

Crediti

È stata verificata la conciliazione tra residui attivi diversi da quelli di finanziamento e l'ammontare dei crediti di funzionamento, come indicato al punto 6.2 b1 del principio contabile applicato 4/3, nonché tra il fondo crediti di dubbia esigibilità e il fondo



svalutazione crediti.

I crediti sono stati iscritti nello stato patrimoniale solo se corrispondenti ad obbligazioni giuridiche perfezionate. Il totale dei crediti pari ad € 1.565.447,80 corrisponde al totale dei residui attivi al 31/12/2018.

Essi sono stati iscritti al valore nominale, ricondotto al presumibile valore di realizzo.

Disponibilità liquide

È stata verificata la corrispondenza del saldo patrimoniale al 31/12/2018 delle disponibilità liquide con le risultanze del conto del tesoriere, degli altri depositi bancari e postali.

Le disponibilità liquide sono rappresentate dal saldo del conto presso l'Istituto Tesoriere al 31 dicembre 2018 ed ammontano ad € 2.195.981,34.

PASSIVO

Patrimonio netto

Il patrimonio netto è così suddiviso:

I	Fondo di dotazione	292.760,39
II	Riserve	417.013,23
a	da risultato economico di esercizi precedenti	417.013,23
b	da capitale	
c	da permessi di costruire	
d	riserve indisponibili per beni demaniali e patrimoniali indisponibili e per i beni culturali	
e	altre riserve indisponibili	
III	risultato economico dell'esercizio	153.263,53

Alla data di chiusura dell'esercizio il Patrimonio Netto è pari ad € 863.037,15 ed è composto dal Fondo di Dotazione, dalle Riserve e dal Risultato economico dell'esercizio.

Il "Fondo di Dotazione" assume al 31 dicembre 2018 un valore pari ad € 292.760,39. La scelta di imputare l'intero importo a fondo di dotazione e non a riserve, è dettata dal rispetto del criterio di prudenza atteso che il fondo di dotazione rappresenta la parte indisponibile del patrimonio netto a garanzia della struttura patrimoniale dell'ente.

Le Riserve corrispondono al Risultato Economico dell'esercizio precedente, pari ad € 417.013,23.

Il Risultato Economico dell'esercizio pari ad € 153.263,53, scaturisce dalla differenza tra costi e ricavi del conto economico. L'utile di esercizio è stato interamente portato a nuovo e non destinato a riserva o incremento del fondo di dotazione.

Debiti

Per gli altri debiti è stata verificata la conciliazione con i residui passivi diversi da quelli di finanziamento.

Sono valutati al valore nominale a seguito di obbligazioni giuridicamente perfezionate. Il totale dei debiti riportato nello Stato Patrimoniale, pari ad € 1.970.068,11, corrisponde al totale dei residui passivi al 31/12/2018.

I Debiti dell'ente sono così suddivisi:

- **Debiti verso Fornitori** par ad € 998.074,83 rappresentato dall'esistenza di un debito verso la società Sin S.p.A. per i servizi del sistema SIAN resi nell'anno 2017 che pur essendo esigibili nell'anno 2017 non si è provveduto al pagamento delle somme dovute in quanto l'agenzia necessitava di concludere le verifiche tecniche e amministrative rispetto ai servizi prestati. Il revisore attesta che le somme dovute sono state pagate nel 2018.
- Un'altra consistente voce di debito al 31/12/2018 è quella relativa ai servizi affidati per la redazione di manuali delle procedure di controllo per le misure PSR Calabria e relativa implementazione informatica. Il revisore attesta che nel 2018 si è provveduto al pagamento delle somme dovute.
- **Altri Debiti** è rappresentata da:
 - debiti tributari ovvero i debiti per IRAP e per ritenute erariali su redditi di lavoro dipendente riferiti a contributi su voci stipendiali mese di dicembre 2018 pagati con F24 nel mese di gennaio 2019;
 - Debiti verso istituti previdenziali ed assistenziali ovvero debiti per contributi obbligatori per il personale e debiti per ritenute previdenziali ed assistenziali su redditi lavoro dipendenti riferiti a voci stipendiali mese dicembre 2018 pagati a gennaio 2019.
 - Altri Debiti ovvero debiti verso dipendenti a tempo determinato e indeterminato, debiti per incarichi legali, debiti verso collaboratori o prestatori d'opera professionale.



Include debiti per il servizio tesoreria (€ 140.000,00) e debiti verso ARSAC derivanti dalla sottoscrizione della convenzione avente ad oggetto le attività di controllo (€ 266.413,03). Per quanto riguarda il servizio di tesoreria il mantenimento a residuo deriva dall'esigibilità della prestazione, resa nell'esercizio 2018, la cui fattura è pervenuta nell'anno in corso. Mentre per il servizio ARSAC il mantenimento a residuo deriva da una mancata rendicontazione entro la fine dell'esercizio delle attività svolte.

Ratei, risconti e contributi agli investimenti

Negli altri risconti passivi è stata verificata la corrispondenza con il Fondo Pluriennale Vincolato.

Con l'operazione di riaccertamento ordinario dei residui sono stati reimputati anno 2019 le spese impegnate e non esigibili al 31/12/2018 ma esigibili nel 2019, alimentando il Fondo Pluriennale Vincolato per un totale di € 873.096,59 e garantendo la copertura finanziaria degli impegni reimputati.

RELAZIONE DEL COMMISSARIO STRAORDINARIO AL RENDICONTO

Il Revisore Unico attesta che la relazione predisposta dal commissario straordinario è stata redatta conformemente a quanto previsto dall'articolo 231 del TUEL, secondo le modalità previste dall'art.11, comma 6 del d.lgs.118/2011.

Nella relazione sono illustrate le gestioni dell'ente, i criteri di valutazione utilizzati, nonché i fatti di rilievo verificatisi dopo la chiusura dell'esercizio.

IRREGOLARITA' NON SANATE, RILIEVI, CONSIDERAZIONI E PROPOSTE

In questa parte della relazione il revisore riporta, in base a quanto esposto in analisi nei punti precedenti, e sulla base delle verifiche di regolarità amministrativa e contabile effettuate durante l'esercizio:

- a) considerazioni, proposte e rilievi tendenti a conseguire efficienza ed economicità della gestione.

Il Revisore Unico deve fornire all'organo politico dell'ente il supporto fondamentale alla sua funzione di indirizzo e controllo per le sue scelte di politica economica e finanziaria.

Gli aspetti che devono essere evidenziati sono i seguenti:




- attendibilità delle risultanze della gestione finanziaria;
- attendibilità dei risultati economici generali e di dettaglio;
- attendibilità dei valori patrimoniali;

CONCLUSIONI

Tenuto conto di tutto quanto esposto, rilevato e proposto si attesta la corrispondenza del rendiconto alle risultanze della gestione e si esprime, dal punto di vista dell'equilibrio di bilancio, **parere favorevole** per l'approvazione del rendiconto dell'esercizio finanziario 2018 e si propone di accantonare una parte dell'avanzo di amministrazione.

In relazione al mancato adeguamento alle prescrizioni in materia di spending review, considerata l'applicabilità della normativa all'ente ARCEA, **si invitano** i rispettivi organi, ognuno per le proprie competenze, a prendere gli opportuni provvedimenti in materia di spending review della spesa regionale.

IL REVISORE UNICO





Regione Calabria
Dipartimento n. 8
Agricoltura e Risorse Agroalimentari
Il Dirigente Generale

Allegato n. 2

Prot. 373304

28 OTT. 2019

Dipartimento Bilancio, Finanze, Patrimonio e Società Partecipate
dipartimento.bilancio@pec.regione.calabria.it

OGGETTO: Istruttoria rendiconto di gestione Arcea esercizio finanziario 2018, approvato con Decreto del Commissario Straordinario ARCEA n. 243 del 25.09.2019 - Parere del Dipartimento vigilante ex art. 57 L.R. n. 8 del 04.02.2002 e DGR n. 442 del 10.11.2016.

Effettuata l'istruttoria di competenza prevista dal comma 7 dell'art. 57 della L.R. n. 8/2002 con riferimento al rendiconto in oggetto, si comunica, per il seguito di competenza, *parere favorevole* al rendiconto esercizio finanziario 2018 predisposto dall'Organismo Pagatore Regionale (ARCEA), fermo restando quanto rappresentato dalla Struttura di Controllo ARCEA in merito al mancato rispetto di quanto disposto dalle norme regionali di spending review.

Si allega:

- **Nota Struttura di Controllo ARCEA prot. Siar n. 373278 del 28.10.2019.**

Dott. Giacomo Giovinazzo



REGIONE CALABRIA
DIPARTIMENTO N° 8
AGRICOLTURA E RISORSE AGROALIMENTARI

Struttura di Controllo ARCEA

PROT. 373278

28 OTT. 2019

Al Dirigente Generale del Dipartimento
"Agricoltura e Risorse Agroalimentari"

dipartimento.agricoltura@pec.regione.calabria.it

OGGETTO: Decreto del Commissario Straordinario di ARCEA n. 243 del 25.09.2019 - Rendiconto di gestione esercizio finanziario 2018 – Istruttoria finalizzata all'assunzione del parere del Dipartimento vigilante ex art. 57 della L.R. n. 8 del 04.02.2002 – Parere Struttura di Controllo Arcea.

Premesso che:

- con comunicazione a mezzo PEC del 17 ottobre u.s. la Direzione Generale del Dipartimento "Agricoltura e Risorse Agroalimentari" ha inoltrato la comunicazione, acquisita agli atti con prot. Siar n. 359749 del 17/10/2019, con la quale è stato trasmesso il Decreto del Commissario Straordinario di ARCEA n. 243 del 25.09.2019, recante "Approvazione Rendiconto della Gestione esercizio finanziario 2018";
- con la medesima comunicazione è stato chiesto alla scrivente Struttura di Controllo di procedere a quanto di competenza relativamente al Rendiconto Generale Arcea esercizio finanziario 2018, approvato con il Decreto sopra citato, con riferimento all'istruttoria di competenza della Struttura di Controllo Arcea, propedeutica al rilascio, da parte del Dipartimento vigilante, del parere di cui all'art. 57, comma 3, della L.R. n. 8/2002;
- nel corso della sopradetta istruttoria, questa Struttura ha preso atto, preliminarmente, del **verbale del Revisore Unico dei Conti di Arcea n. 30 del 15.10.2019, "Relazione sul rendiconto 2018"**, con il quale lo stesso ha espresso il proprio parere favorevole sul rendiconto Arcea 2018, rilevando, tuttavia, al punto "Spese correnti" del capo intitolato "Analisi delle principali poste", che: "Per quanto riguarda le spese correnti occorre evidenziare delle criticità emerse in materia di mancato rispetto delle norme in materia di contenimento delle spese regionali in materia di compenso corrisposto al Direttore dell'Arcea. Infatti l'ente regionale Arcea non ha dato seguito, in sede di predisposizione del rendiconto 2018, alle prescrizioni risultanti dall'istruttoria per l'approvazione del rendiconto generale 2017 e bilancio di previsione 2018-2020, giuste delibere del Consigli Regionale della Calabria n. 338 del 28 settembre 2018 e n. 349 del 16 novembre ovvero l'Ente Arcea avrebbe dovuto apportare le dovute variazioni di bilancio al fine di rideterminare le corrette previsioni di spesa sul pertinente capitolo di bilancio per la corresponsione degli emolumenti a favore del direttore e avrebbe dovuto stanziare in apposito capitolo di entrata i maggiori importi corrisposti al Direttore a far data dall'anno 2014"; lo stesso Revisore Unico dell'Ente, poi, nelle capo del verbale sopracitato intitolato "Conclusioni", dopo avere espresso "dal punto di vista dell'equilibrio di bilancio, parere favorevole per l'approvazione del rendiconto dell'esercizio finanziario 2018...", afferma che: "in relazione al mancato adeguamento alle prescrizioni in materia di spending review, considerata l'applicabilità della normativa all'Ente ARCEA, si invitano i rispettivi organi, ognuno per le proprie competenze, a prendere gli opportuni provvedimenti in materia di spending review della spesa regionale";
- nel corso dell'istruttoria relativa al documento in oggetto, inoltre, questa Struttura ha rilevato, altresì, che nella "Relazione sulla Gestione, Esercizio Finanziario 2018", approvata con il Decreto del Commissario Straordinario di ARCEA n. 243 del 25.09.2019, Sezione "Conto del Bilancio", è presente una posta riportata a titolo di residui attivi, per un importo di €. 159.437,00 "per impegni da

eliminare e accantonare in quanto non risultano esigibili al 31.12.2018, in attesa di definizione delle procedure di valutazione da parte dell'organo interno di valutazione OIV". Tale somma è riportata nella composizione del risultato di amministrazione al 31.12.2018 come "Parte accantonata – Altri accantonamenti al 31.12.2018" e, più avanti, al Capo "Fondi per rischi ed oneri", si legge che: "Alla data di chiusura del bilancio risultano accantonamenti a fondi rischi ed oneri pari ad euro 159.437,00 destinati a coprire perdite o debiti";

- in conseguenza di quanto rappresentato dal Revisore Unico di Arcea e rilevato da questa Struttura di Controllo, per come riportato ai punti precedenti, sono stati richiesti al Revisore Unico ed al Commissario Straordinario di Arcea chiarimenti scritti con nota prot. Siar n. 366130 del 23.10.2019;
- il Commissario Straordinario di Arcea ha reso i chiarimenti richiesti con nota prot. Arcea n. 5340 del 24.10.2019, recante oggetto: *"Riscontro nota prot. 366130 del 23.10.2019. Precisazioni in merito alle attività poste in essere dall'ente per il recupero di maggiori importi corrisposti al direttore generale pro tempore oltre i limiti di cui alla L.R. 22/2010 art. 9, comma 2",* la quale è asseverata, altresì, dal Revisore Unico dell'Ente, Dr. Alessandro Vallone, che si allega alla presente, nella quale si legge che: *"...a seguito delle prescrizioni dettate dalla struttura di controllo Arcea nel parere sul rendiconto di gestione 2018 (rectius 2017, ndr), per come specificate nella nota prot. 318661 del 24.09.2018, e degli accordi intercorsi nel corso dei recenti incontri con i dirigenti generali del bilancio e dell'agricoltura, la scrivente agenzia, al fine di garantire l'eventuale recupero dei maggiori importi corrisposti al direttore generale pro tempore, oltre i limiti di cui alla L.R. 22/2010 art. 9, comma 2, ha predisposto apposito capitolo di entrata, in conto del bilancio di previsione 2018, capitolo E000320201, in modo da poter accertare ed incassare le somme in questione. Negli stessi termini si è provveduto ad eliminare ed accantonare, alla voce "altri accantonamenti", di cui al prospetto dimostrativo del risultato di amministrazione del 2018, l'importo di €. 159.437,00 corrispondente ai residui passivi per l'indennità di risultato del direttore generale pro tempore esercizi dal 2014 al 2017. Si specifica altresì che l'Ente ha ritenuto di determinare l'eliminazione e l'accantonamento dei suddetti residui, per come evidenziato nel Decreto di approvazione del Commissario straordinario n. 243 del 25.09.2019 avente ad oggetto "Approvazione Rendiconto della Gestione esercizio finanziario 2018", stante l'assenza di un'effettiva esigibilità degli stessi, in considerazione del fatto che le relative procedure di valutazione da parte dell'OIV risultano ancora in corso di definizione.";*
- il Revisore Unico dell'Ente, Dr. Alessandro Vallone, a sua volta, ha inviato a mezzo PEC del 28.10.2019 la nota recante oggetto: *"Riscontro nota prot. 366130 del 23.10.2019",* acquisita agli atti del Dipartimento, con prot. Siar n. 372851 del 28.10.2019, con la quale ha reso i richiesti chiarimenti in relazione a quanto rappresentato nella propria Relazione di accompagnamento al Rendiconto Arcea 2018 circa la "spending review". In particolare, nella suddetta nota si riferisce che: *"...in materia di spending review si fa esplicito riferimento alla spending review del compenso corrisposto agli organi di vertice (art. 9 comma 2 della legge regionale 22/2010) e non al mancato rispetto della spending review ai sensi dell'art. 6 comma 1 lettere a) e b) della legge regionale n. 43 del 27/12/2016. A conferma di quanto detto si richiama l'asseverazione del sottoscritto al decreto del Commissario Straordinario n. 59 del 26 febbraio 2019 in materia di "approvazione dei prospetti il monitoraggio dei limiti di spesa Arcea";*
- nel documento allegato alla suddetta nota prot. Siar n. 372851 del 28.10.2019 il Revisore Unico dell'Ente, Dr. Alessandro Vallone, nel Verbale n. 25 dell'11.03.2019, relativo al Decreto del Commissario n. 59 del 26.02.2019, assunto in materia di approvazione dei prospetti per il monitoraggio dei limiti di spesa Arcea, assevera il rispetto dell'art. 6, comma 1, lettera a) e b) della L.R. n. 43 del 27 dicembre 2016, fatta eccezione per il compenso spettante all'Organo di vertice, secondo quanto previsto agli articoli 9 e 10 L.R. n. 22/2010.

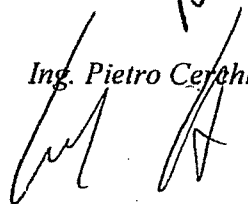
Tutto quanto sopra premesso,

- esaminati gli atti contabili trasmessi ed i chiarimenti richiesti ed inviati dal Commissario Straordinario e dal Revisore Unico dell'Ente;
- preso atto che è presente apposito capitolo di entrata n. E000320201 sul bilancio di previsione 2018, in modo da poter accertare ed incassare le somme da recuperare sulle retribuzioni dell'ex Direttore di Arcea;
- rilevato che si è provveduto ad eliminare ed accantonare alla voce "altri accantonamenti" di cui al prospetto dimostrativo del risultato di amministrazione 2018 l'importo di €. 159.437,00, corrispondente ai residui passivi per l'indennità di risultato del Direttore Generale pro tempore, esercizi dal 2014 al 2017;

questa Struttura di Controllo, ritiene di potere esprimere parere favorevole al rendiconto Arcea 2018, con raccomandazione espressamente fatta alla Direzione Generale del Dipartimento di voler sollecitare l'Organismo Pagatore Regionale agli adempimenti di propria competenza relativamente al rispetto delle norme regionali di spending review in merito al compenso spettante all'Organo di direzione ed al recupero degli importi indebitamente percepiti, così come prescritto con la comunicazione di avvio del procedimento prot. n. 336827 dell'08.10.2018 inviata da Codesta Direzione Generale e, da ultimo, con la nota n. 294201 del 19.08.2019 sempre di Codesta Direzione Generale.


Dott.ssa Alessandra Celi

Avv. Domenico Ferrara


Ing. Pietro Cerchiara



Allegato n.3

REGIONE CALABRIA

Dipartimento Bilancio, Finanze e Patrimonio

Settore 4 - Controllo contabile bilanci e rendiconti Enti Strumentali, Aziende, Agenzie, Fondazioni, Società

Istruttoria sul rendiconto di gestione esercizio finanziario 2018
ai sensi dell'articolo 57, comma 7 della legge regionale 4 febbraio 2002, n. 8

Agenzia Regione Calabria per le Erogazioni in Agricoltura (ARCEA)


Legge regionale 8 luglio 2002, n. 24

Premessa

L'articolo 57 della legge regionale 4 febbraio 2002, n. 8 dispone che i rendiconti degli Enti, delle Aziende e delle Agenzie regionali vengano trasmessi ai rispettivi dipartimenti della Giunta regionale competenti per materia che, previa istruttoria conclusa con parere favorevole, li inviano al dipartimento Bilancio, Finanze e Patrimonio per la definitiva istruttoria di propria competenza. La Giunta trasmette i rendiconti al Consiglio Regionale per l'approvazione.

Il presente documento mira ad analizzare le risultanze della contabilità finanziaria contenute nel rendiconto per l'esercizio finanziario 2018 dell'Agenzia Regione Calabria per le Erogazioni in Agricoltura (ARCEA), istituita ai sensi della legge regionale 8 luglio 2002, n.24.

L'ultima parte della presente istruttoria analizza le risultanze della contabilità economico-patrimoniale di ARCEA che rileva i costi/oneri e i ricavi/proventi derivanti dalle transazioni poste in essere dall'Ente nel corso dell'esercizio 2018.



Istruttoria rendiconto esercizio finanziario 2018

PREMESSO CHE

- l'istruttoria necessaria all'approvazione da parte degli organi competenti del rendiconto generale dell'Agenzia Regione Calabria per le Erogazioni in Agricoltura (ARCEA), relativa all'anno 2018, richiede l'esame del conto del bilancio, del Stato patrimoniale e del conto economico per come previsti dall'allegato 10 del decreto legislativo 23 giugno 2011, n.118;
- con decreto n. 60 del 26 febbraio 2019 il Commissario Straordinario di ARCEA ha approvato il riaccertamento ordinario dei residui quale operazione propedeutica alla corretta determinazione delle risultanze contabili al 31.12.2018 da riportare nel relativo rendiconto di gestione;
- con nota prot.139874 del 4.04.2019 il Dipartimento Bilancio, Patrimonio e Finanze, in termini puramente collaborativi, ha provveduto a trasmettere gli esiti delle verifiche sulla procedura di riaccertamento, propedeutica all'approvazione del rendiconto 2018, limitatamente agli aspetti formali, rimandando al Dipartimento vigilante, i controlli di merito riguardo la procedura di riaccertamento in termini di definizione delle quote esigibili, cancellazione a titolo definitivo o reimputazione ad esercizi successivi, in considerazione del fatto che la procedura determina dirette conseguenze sull'attività gestoria di ARCEA;
- con successivo decreto n.105 del 5 aprile 2019 e, da ultimo, con decreto n. 232 del 13 settembre 2019, il Commissario Straordinario dell'Ente ha approvato la procedura di riaccertamento ordinario dei residui per l'esercizio 2018;
- con decreto n. 243 del 25 settembre 2019 il Commissario Straordinario dell'ARCEA ha approvato il rendiconto generale per l'esercizio finanziario 2018;
- con verbale n. 30 del 15 ottobre 2019 il Revisore Unico dei Conti, ha espresso parere favorevole all'approvazione dello stesso del Rendiconto di Gestione 2019;
- con nota prot. 373304 del 28 ottobre 2019 il Dipartimento Agricoltura e Risorse Agroalimentari, che esercita la vigilanza sulle attività dell'Ente, ha espresso ai sensi dell'articolo 57, comma 7, della legge regionale 4 febbraio 2002, n. 8, parere favorevole all'approvazione del rendiconto dell'Ente per l'esercizio 2018, allegando l'istruttoria sul rendiconto della Struttura di Controllo ARCEA interna al dipartimento prot. 373278 del 28 ottobre 2019;

CHE le risultanze contabili della presente istruttoria fanno riferimento esclusivamente alla gestione ordinaria considerato che, sulla base dell'articolo 14 del vigente Statuto dell'ARCEA, nonché del Regolamento dell'Agenzia inerente, tra l'altro, gli aspetti organizzativi e contabili, viene affermata la netta separazione tra la gestione finanziaria dell'ARCEA, quale organismo pagatore e l'attività gestoria della stessa relativa al suo funzionamento; a riguardo l'articolo 20, comma 2, del suddetto regolamento recita *"La contabilità relativa ad aiuti, premi e contributi comunitari e nazionali cofinanziati è formulata in termini finanziari di sola cassa. La gestione registra unicamente i movimenti finanziari relativi alle entrate e alle spese delle diverse tipologie di aiuto. Questa gestione è nettamente distinta e separata da quella inerente il funzionamento dell'Agenzia"*;

TENUTO CONTO che le competenze del Dipartimento Bilancio, Finanze e Patrimonio riguardano esclusivamente gli aspetti contabili e che ogni ulteriore ed eventuale verifica in ordine all'attività gestoria dell'Ente non potrà che essere effettuata nelle dovute sedi dal Dipartimento competente per materia (Agricoltura e Risorse Agroalimentari), che esercita la vigilanza sulle attività dell'ARCEA;

CONSIDERATO CHE sono stati esaminati il conto del bilancio, lo Stato patrimoniale e il conto economico, da cui si evincono le necessarie corrispondenze delle risultanze economico-patrimoniali, con la consistenza dei residui attivi e passivi e il saldo di cassa dell'esercizio 2018;

TUTTO CIO' PREMESSO, si riporta, di seguito, l'esito delle verifiche sopra elencate, rispetto a quanto riportato nel rendiconto di gestione 2018 di ARCEA, mediante l'elaborazione di prospetti riepilogativi che evidenziano la sussistenza di:

- corrispondenze in conto residui e conto competenza tra i risultati finali dell'esercizio 2017 e gli iniziali del 2018;
- allineamento tra la gestione finanziaria e le risultanze del conto del tesoriere;

- quadratura tra impegni e accertamenti registrati nelle partite di giro;
- correttezza formale della determinazione del Fondo Pluriennale Vincolato, di parte corrente e capitale, e del risultato di amministrazione.

TITOLI DI ENTRATA	RESIDUI ATTIVI FINALI DA RENDICONTO 2017	RESIDUI ATTIVI INIZIALI DA RENDICONTO 2018	RESIDUI DA RESIDUO	ELIMINAZIONE E RESIDUI DA RESIDUO	RESIDUI DA RESIDUO FINALI AL 31/12/2018	RESIDUI DA COMPETENZA	TOTALE RESIDUI ATTIVI FINALI RENDICONTO 2018	ACCERTATO	REVERSALI C/RESIDUI	REVERSALI C/COMPETENZA	TOTALE REVERSALI ANNO 2018	CONTO DEL TESORIERE TOTALE INCASSI
Tit. I* - Entrate correnti di natura tributaria e contributiva	€ 0,00	€ 0,00	€ 0,00	€ 0,00	€ 0,00	€ 0,00	€ 0,00	€ 0,00	€ 0,00	€ 0,00	€ 0,00	€ 0,00
Tit. I* - Trasferimenti correnti	€ 1.048.162,07	€ 1.048.162,07	€ 996.943,06	€ 1.673,03	€ 695.270,03	€ 780.000,00	€ 1.475.270,03	€ 9.741.084,86	€ 351.219,01	€ 8.981.084,88	€ 9.312.303,87	€ 9.312.303,87
Tit. II* - Entrate extratributarie	€ 55.252,28	€ 55.252,28	€ 43.837,27	€ 0,00	€ 13.837,27	€ 43.778,95	€ 87.616,22	€ 122.332,92	€ 11.415,01	€ 78.553,97	€ 89.568,98	€ 89.568,98
Tit. III* - Entrate in conto capitale	€ 0,00	€ 0,00	€ 0,00	€ 0,00	€ 0,00	€ 0,00	€ 0,00	€ 0,00	€ 0,00	€ 0,00	€ 0,00	€ 0,00
Tit. IV* - Entrate da riduzione di attività finanziarie	€ 0,00	€ 0,00	€ 0,00	€ 0,00	€ 0,00	€ 0,00	€ 0,00	€ 0,00	€ 0,00	€ 0,00	€ 0,00	€ 0,00
Tit. VI* - Accensione di prestiti	€ 0,00	€ 0,00	€ 0,00	€ 0,00	€ 0,00	€ 0,00	€ 0,00	€ 0,00	€ 0,00	€ 0,00	€ 0,00	€ 0,00
Tit. VII* - Anticipazioni da Istituto Tesoriere/Cassiere	€ 0,00	€ 0,00	€ 0,00	€ 0,00	€ 0,00	€ 0,00	€ 0,00	€ 0,00	€ 0,00	€ 0,00	€ 0,00	€ 0,00
Tit. IX* - Entrate per conto di terzi e partite di giro	€ 1.100,43	€ 1.100,43	€ 40,63	€ 0,00	€ 40,63	€ 2.520,92	€ 2.561,55	€ 19.623.873,93	€ 1.059,80	€ 18.621.353,01	€ 15.822.412,81	€ 15.822.412,81
TOTALE	€ 1.104.514,78	€ 1.104.514,78	€ 740.820,96	€ 1.673,03	€ 739.147,93	€ 826.299,87	€ 1.565.447,80	€ 29.487.291,71	€ 363.693,82	€ 28.660.991,84	€ 29.024.685,68	€ 29.024.685,68

TITOLI DI SPESA	RESIDUI PASSIVI FINALI DA RENDICONTO 2017	RESIDUI PASSIVI INIZIALI DA RENDICONTO 2018	RESIDUI DA RESIDUO	ELIMINAZIONE E RESIDUI DA RESIDUO	RESIDUI DA RESIDUO FINALI AL 31/12/2018	RESIDUI DA COMPETENZA	TOTALE RESIDUI PASSIVI FINALI RENDICONTO 2018	IMPEGNATO	MANDATI C/RESIDUI	MANDATI C/COMPETENZA	TOTALE MANDATI ANNO 2018	CONTO DEL TESORIERE TOTALE PAGAMENTI
Tit. I* - Spese correnti	€ 1.285.948,93	€ 1.285.948,93	€ 173.821,78	€ 35.408,73	€ 138.413,03	€ 1.708.217,10	€ 1.846.630,13	€ 10.866.282,85	€ 1.112.127,17	€ 9.178.065,55	€ 10.290.192,72	€ 10.290.192,72
Tit. II* - Spese in conto capitale	€ 2.013,00	€ 2.013,00	€ 0,00	€ 0,00	€ 0,00	€ 3.161,98	€ 3.161,98	€ 62.356,11	€ 2.013,00	€ 58.194,13	€ 61.207,13	€ 61.207,13
Tit. III* - Spese per incremento di attività finanziarie	€ 0,00	€ 0,00	€ 0,00	€ 0,00	€ 0,00	€ 0,00	€ 0,00	€ 0,00	€ 0,00	€ 0,00	€ 0,00	€ 0,00
Tit. IV* - Rimborsi di prestiti	€ 0,00	€ 0,00	€ 0,00	€ 0,00	€ 0,00	€ 0,00	€ 0,00	€ 0,00	€ 0,00	€ 0,00	€ 0,00	€ 0,00
Tit. V* - Chiusura anticipazioni ricevute da Istituto Tesoriere - Cassiere	€ 0,00	€ 0,00	€ 0,00	€ 0,00	€ 0,00	€ 0,00	€ 0,00	€ 0,00	€ 0,00	€ 0,00	€ 0,00	€ 0,00
Tit. VII* - Spese per conto di terzi e partite di giro	€ 69.748,05	€ 69.748,05	€ 3.144,14	€ 0,00	€ 3.144,14	€ 117.131,89	€ 120.276,00	€ 19.623.873,93	€ 64.503,91	€ 19.506.742,07	€ 15.571.345,98	€ 15.571.345,98
TOTALE	€ 1.357.709,98	€ 1.357.709,98	€ 176.965,90	€ 35.408,73	€ 141.557,17	€ 1.828.510,94	€ 1.970.068,11	€ 30.572.512,89	€ 1.180.744,08	€ 28.744.001,75	€ 29.924.745,83	€ 29.924.745,83

Fonte: Sistema di Contabilità COEC

In particolare, per come evidenziato nella sopra esposta tabella, è stata verificata la determinazione dei residui attivi e passivi al 31.12.2018, con particolare attenzione all'esatta corrispondenza tra i dati finali al 31.12.2017 e i dati iniziali all'1.01.2018.

Nello specifico partendo da un saldo iniziale all'1.01.2018, pari a € 1.104.514,78, per i residui attivi ed € 1.357.709,98 per i residui passivi, in conseguenza delle variazioni verificatesi nel corso della gestione 2018, nonché a seguito dell'iscrizione dei residui di nuova formazione, ammontanti rispettivamente ad € 826.299,87 per i residui attivi e ad € 1.828.510,94 per i residui passivi, è stata determinata la consistenza finale, della gestione in conto residui, al 31.12.2018, complessivamente in € 1.565.447,80 per i residui attivi ed € 1.970.068,11 per quelli passivi.

Si rileva, inoltre, la piena corrispondenza della gestione di cassa in termini di mandati e ordinativi d'incasso emessi dall'Ente rispetto alle registrazioni presenti nel Conto del Tesoriere, con un saldo di cassa che presenta un valore iniziale all'1.01.2018 pari a € 1.970.068,11 e una consistenza finale al 31.12.2018 di € 2.195.981,34.

In particolare, si rilevano pagamenti in conto residui per € 1.180.744,08 e in conto competenza per € 28.744.001,75 per un totale pari a € 29.924.745,83; con riferimento agli incassi risultano emessi ordinativi, rispettivamente, per € 363.693,82 in conto residui ed € 28.660.991,84 in conto competenza per un totale pari a € 29.024.685,66.

Fondo Pluriennale Vincolato (FPV)

Con riferimento alla verifica della determinazione del Fondo Pluriennale Vincolato (FPV) alla data del 31.12.2018 si evidenziano, di seguito, i valori rilevati nel FPV, sia per la parte relativa alle spese correnti che per la parte relativa alle spese in conto capitale, specificando, inoltre, le quote del fondo originate dai valori in conto residui rispetto a quelli appostati nella competenza:

4

DESCRIZIONE	Segno	QUOTA RESIDUI	QUOTA COMPETENZA
FPV al 01/01/2018		€ 2.250.883,04	
A Impegni finanziati nell'esercizio 2018 dal FPV, per come reimputati da prospetto 5/1 e da riaccertamenti ordinari, al netto di economie e reimputazioni agli esercizi successivi al 2018.	(-)	€ 1.907.736,92	
B Impegni assunti in esercizi precedenti al 2018 e reimputati a seguito del riaccertamento ordinario dei residui prima al 2018 e, successivamente, al 2019 o esercizi successivi a quest'ultimo.	(+)	€ 56.816,78	
C Economie su impegni finanziati da FPV.	(-)	€ 286.329,34	
Impegni assunti nel corso del 2018 e imputati a FPV.	(+)		€ 816.279,81
Impegni assunti nel 2018 e reimputati in seguito al riaccertamento ordinario dei residui al 2019 ed esercizi successivi a quest'ultimo.	(+)		€ 0,00
SUB - TOTALI		€ 56.816,78	€ 816.279,81
TOTALE FPV AL 31/12/2018		€ 873.096,59	
Di cui Spese Correnti		€ 873.096,59	
Di cui Spese in Conto Capitale		€ 0,00	

Fonte: Sistema di Contabilità COEC

Con riferimento ai suddetti valori occorre fare delle precisazioni circa la formazione del Fondo Pluriennale Vincolato, rilevando, in primo luogo, come lo stesso sia la diretta conseguenza dell'applicazione del *principio della competenza finanziaria potenziata*.

Nello specifico il Fondo Pluriennale Vincolato viene istituito per rappresentare contabilmente la copertura finanziaria - costituita da entrate accertate e imputate nel corso del medesimo esercizio in cui è registrato l'impegno - di quelle spese che, in base al suddetto principio, vengono impegnate nel corso dell'esercizio e imputate agli esercizi successivi.

Il fondo in questione, dunque, evidenzia la distanza temporale intercorrente tra l'acquisizione delle risorse e il loro effettivo impiego.

Ciò posto, occorre evidenziare che, in occasione della procedura di riaccertamento ordinario dei residui, a partire dall'esercizio 2015, a seguito delle reimputazioni dei residui passivi, il fondo si costituisca sempre, con la sola eccezione del caso in cui, a fronte della reimputazione della spesa, si proceda a reimputare anche un'entrata correlata.

B
5

Al fine di dare attuazione al principio contabile applicato concernente la contabilità finanziaria, di cui all'allegato 4/2 del decreto legislativo 23 giugno 2011, n.118, l'ARCEA ha provveduto al riaccertamento dei residui attivi e passivi, verificando, ai fini del rendiconto, le ragioni del loro mantenimento.

Sulla base di quanto attestato dall'Ente in questione, giusti decreti del Commissario Straordinario n.60 del 26 febbraio 2019, n.105 del 05/04/2019 e n.232 del 13/09/2019, emergerebbe che:

- è stata condotta un'analisi dei valori degli accertamenti di entrata e degli impegni di spesa, sulla base dell'articolo 3, comma 4 decreto legislativo 23 giugno 2011, n.118 e del principio contabile concernente la contabilità finanziaria di cui all'allegato 4/2 al medesimo decreto;
- i residui attivi e passivi sono stati riaccertati sulla base del principio della competenza finanziaria, provvedendo alla cancellazione e conseguente reimputazione rispettivamente di spese già impegnate o di entrate già accertate, ma non esigibili al 31.12.2018;
- è stato rideterminato il Fondo Pluriennale Vincolato, per un importo pari ad € 873.096,59.

Di seguito si riporta una tabella in cui sono esposti i residui passivi dell'Ente che, per come definiti nella procedura di riaccertamento ordinario dei residui, sono stati reimputati e, in quanto tali, hanno alimentato il FPV.

La tabella consente di evidenziare che il FPV, alla data del 31.12.2018, risulta formalmente coincidente con quello determinato dall'Ente, presentando un ammontare complessivo pari ad € 873.096,59, interamente per spese di parte corrente.

Preme rilevare, inoltre, che, stante l'assenza di residui attivi reimputati, la colonna relativa ai residui passivi spostati ad esercizi successivi contestualmente a corrispondenti residui attivi non presenta alcun valore.

ANNO IMPEGNO	NUMERO IMPEGNO	TITOLO	ESERCIZIO REIMPUTAZIONE	NUMERO IMPEGNO A SEGUITO REIMPUTAZIONE	IMPORTO DIFFERITO	IMPORTO DIFFERITO CONTESTUALMENTE AD UN CORRELATO ACCERTAMENTO	FPV TOTALE AL 31/12/2018	FPV AL 31/12/2018 PARTE CORRENTE	FPV AL 31/12/2018 PARTE CAPITALE
2018	59	1	2019	397	€ 3.647,80		€ 3.647,80	€ 3.647,80	
2018	60	1	2019	398	€ 1.823,90		€ 1.823,90	€ 1.823,90	
2018	61	1	2019	399	€ 2.918,24		€ 2.918,24	€ 2.918,24	
2018	69	1	2019	400	€ 2.990,00		€ 2.990,00	€ 2.990,00	
2018	106	1	2019	401	€ 50.000,00		€ 50.000,00	€ 50.000,00	
2018	117	1	2019	402	€ 4.147,80		€ 4.147,80	€ 4.147,80	
2018	166	1	2019	403	€ 2.918,24		€ 2.918,24	€ 2.918,24	
2018	167	1	2019	404	€ 2.918,24		€ 2.918,24	€ 2.918,24	
2018	211	1	2019	405	€ 717,60		€ 717,60	€ 717,60	
2018	214	1	2019	406	€ 1.744,60		€ 1.744,60	€ 1.744,60	
2018	216	1	2019	407	€ 1.395,68		€ 1.395,68	€ 1.395,68	
2018	217	1	2019	408	€ 1.144,00		€ 1.144,00	€ 1.144,00	
2018	221	1	2019	409	€ 1.395,68		€ 1.395,68	€ 1.395,68	
2018	223	1	2019	410	€ 2.980,41		€ 2.980,41	€ 2.980,41	
2018	224	1	2019	411	€ 4.187,04		€ 4.187,04	€ 4.187,04	
2018	234	1	2019	412	€ 914,40		€ 914,40	€ 914,40	
2018	235	1	2019	413	€ 38.599,15		€ 38.599,15	€ 38.599,15	
2018	249	1	2019	414	€ 2.093,52		€ 2.093,52	€ 2.093,52	
2018	256	1	2019	415	€ 2.212,30		€ 2.212,30	€ 2.212,30	
2018	261	1	2019	416	€ 150,00		€ 150,00	€ 150,00	
2018	278	1	2019	417	€ 2.918,24		€ 2.918,24	€ 2.918,24	
2018	279	1	2019	418	€ 2.918,24		€ 2.918,24	€ 2.918,24	
2018	287	1	2019	419	€ 2.918,24		€ 2.918,24	€ 2.918,24	
2018	387	1	2019	420	€ 2.188,68		€ 2.188,68	€ 2.188,68	
2018	388	1	2019	421	€ 4.877,36		€ 4.877,36	€ 4.877,36	
2018	391	1	2019	422	€ 1.459,12		€ 1.459,12	€ 1.459,12	
2018	398	1	2019	423	€ 58.003,16		€ 58.003,16	€ 58.003,16	
2018	399	1	2019	424	€ 20.036,11		€ 20.036,11	€ 20.036,11	
2018	400	1	2019	425	€ 5.047,91		€ 5.047,91	€ 5.047,91	
2018	404	1	2019	426	€ 1.535,12		€ 1.535,12	€ 1.535,12	
2018	438	1	2019	427	€ 580.000,00		€ 580.000,00	€ 580.000,00	
2018	504	1	2019	428	€ 4.377,36		€ 4.377,36	€ 4.377,36	
2018	505	1	2019	429	€ 4.377,36		€ 4.377,36	€ 4.377,36	
2018	530	1	2019	430	€ 1.495,00		€ 1.495,00	€ 1.495,00	
2018	556	1	2019	431	€ 2.918,24		€ 2.918,24	€ 2.918,24	
2018	627	1	2019	432	€ 35.038,35		€ 35.038,35	€ 35.038,35	
2018	628	1	2019	433	€ 8.350,00		€ 8.350,00	€ 8.350,00	
2018	629	1	2019	434	€ 2.980,00		€ 2.980,00	€ 2.980,00	
2018	635	1	2019	435	€ 1.409,50		€ 1.409,50	€ 1.409,50	
2018	714	1	2019	436	€ 1.350,00		€ 1.350,00	€ 1.350,00	
			TOTALE		€ 873.096,59	€ 0,00	€ 873.096,59	€ 873.096,59	€ 0,00

Fonte: Sistema di Contabilità COEC

Sulla base delle sopra esposte verifiche dal sistema informativo COEC, stante quanto attestato dall'Ente, sembrerebbe sussistere la formale correttezza della procedura del riaccertamento ordinario dei residui e, a seguito di ciò, della determinazione del FPV e del risultato di amministrazione dell'esercizio 2018.

Handwritten mark

Handwritten signature

Preme evidenziare come, tra tutti i residui passivi sopra elencati, non ve ne sia nessuno che presenti un correlato residuo attivo reimputato e, conseguentemente, gli stessi generano un FPV coincidente al totale dell'importo differito all'esercizio 2018.

Al fine di una completa disamina del Fondo Pluriennale Vincolato è possibile verificare per tutti quegli impegni che, in apertura dell'esercizio 2018, figuravano come coperti da FPV, gli effetti che gli stessi hanno determinato nella formazione del fondo in questione alla data del 31.12.2018 (quota FPV originata da impegni assunti in esercizi precedenti al 2018), facendo riferimento alle tre casistiche identificate, i cui totali sono riportati nella precedente tabella di determinazione del FPV, che di seguito si specificano:

Casistica A

Impegni finanziati nell'esercizio 2018 dal FPV, per come reimputati da allegato 5/1 e da riaccertamenti ordinari, al netto di economie e reimputazioni agli esercizi successivi al 2018.

Casistica B

Impegni assunti in esercizi precedenti al 2018 e reimputati a seguito del riaccertamento ordinario dei residui prima al 2018 e, successivamente, al 2019 o esercizi successivi.

Casistica C


Economie su impegni finanziati da FPV.

Di seguito si riportano delle tabelle di riscontro rispetto ai totali rilevati, con riferimento alle suddette tre casistiche:

ANNO IMPEGNO	NUMERO IMPEGNO	CASISTICA	TITOLO	ESERCIZIO FINALE DI REIMPUTAZIONE	NUMERO IMPEGNO A SEGUITO REIMPUTAZIONE	MISSIONE PROGRAMMA	IMPORTI
2017	41	A	1	2018	213	16.01	€ 581.382,80
2017	161	A	1	2018	216	16.01	€ 1.144,00
2017	176	A	1	2018	222	16.01	€ 5.935,63
2017	195	A	1	2018	231	01.10	€ 35.038,35
2017	196	A	1	2018	232	01.10	€ 8.339,13
2017	197	A	1	2018	233	16.01	€ 2.978,26
2017	205	A	1	2018	235	16.01	€ 29.121,45
2017	223	A	1	2018	240	01.10	€ 35.038,35
2017	224	A	1	2018	241	01.10	€ 8.339,13
2017	225	A	1	2018	242	16.01	€ 2.978,26
2017	227	A	1	2018	243	01.10	€ 47.893,12
2017	228	A	1	2018	244	01.10	€ 12.113,18
2017	229	A	1	2018	245	16.01	€ 4.018,56
2017	334	A	1	2018	250	16.01	€ 1.744,60
2017	411	A	1	2018	251	16.01	€ 1.395,68
2017	412	A	1	2018	252	16.01	€ 1.744,60
2017	426	A	1	2018	253	16.01	€ 1.174,32
2017	427	A	1	2018	254	16.01	€ 279,49
2017	428	A	1	2018	255	16.01	€ 99,82
2017	472	A	1	2018	256	16.01	€ 861,90
2017	473	A	2	2018	257	16.01	€ 7.124,80
2017	515	A	1	2018	258	01.02	€ 43.255,16
2017	558	A	1	2018	259	16.01	€ 855.911,92
2017	625	A	1	2018	260	16.01	€ 1.910,90
2017	626	A	1	2018	261	01.10	€ 300,00
2017	673	A	1	2018	265	16.01	€ 46.986,81
2017	737	A	1	2018	266	16.01	€ 9.166,67
2017	744	A	1	2018	267	01.10	€ 83.655,61
2017	745	A	1	2018	268	01.10	€ 24.083,21
2017	746	A	1	2018	269	16.01	€ 7.365,47
2017	764	A	1	2018	270	01.10	€ 35.038,35
2017	765	A	1	2018	271	01.10	€ 8.339,13
2017	766	A	1	2018	272	16.01	€ 2.978,26
						Totale	€ 1.907.736,92

Fonte: Sistema di Contabilità COEC

DM



ANNO IMPEGNO	NUMERO IMPEGNO	CASISTICA	TITOLO	ESERCIZIO FINALE DI REIMPUTAZIONE	NUMERO IMPEGNO A SEGUITO REIMPUTAZIONE	MISSIONE PROGRAMMA	IMPORTI
2017	104	B	1	2019	406	16.01	€ 1.744,60
2017	160	B	1	2019	407	16.01	€ 1.395,68
2017	164	B	1	2019	408	16.01	€ 1.144,00
2017	174	B	1	2019	409	16.01	€ 1.395,68
2017	177	B	1	2019	410	16.01	€ 2.980,41
2017	178	B	1	2019	411	16.01	€ 4.187,04
2017	202	B	1	2019	412	16.01	€ 914,40
2017	205	B	1	2019	413	16.01	€ 38.599,15
2017	333	B	1	2019	414	16.01	€ 2.093,52
2017	472	B	1	2019	415	16.01	€ 2.212,30
2017	626	B	1	2019	416	01.10	€ 150,00
						Totale	€ 56.816,78

Fonte: Sistema di Contabilità COEC

ANNO IMPEGNO	NUMERO IMPEGNO	CASISTICA	TITOLO	ESERCIZIO FINALE DI REIMPUTAZIONE	NUMERO IMPEGNO A SEGUITO REIMPUTAZIONE	MISSIONE PROGRAMMA	IMPORTI
2017	41	C	1	2018	213	16.01	€ 4.595,08
2017	171	C	1	2018	218	16.01	€ 10.595,25
2017	172	C	1	2018	219	16.01	€ 2.937,27
2017	173	C	1	2018	220	16.01	€ 927,59
2017	185	C	1	2018	225	01.10	€ 6,78
2017	186	C	1	2018	226	01.10	€ 3.606,61
2017	187	C	1	2018	227	16.01	€ 383,52
2017	192	C	1	2018	228	01.02	€ 32.000,00
2017	193	C	1	2018	229	01.02	€ 5.167,00
2017	194	C	1	2018	230	01.02	€ 2.750,00
2017	196	C	1	2018	232	01.10	€ 160,87
2017	197	C	1	2018	233	16.01	€ 21,74
2017	210	C	1	2018	236	01.10	€ 8.158,03
2017	214	C	1	2018	237	16.01	€ 369,67
2017	215	C	1	2018	238	16.01	€ 404,05
2017	216	C	1	2018	239	01.10	€ 4.313,08
2017	224	C	1	2018	241	01.10	€ 10,87
2017	225	C	1	2018	242	16.01	€ 21,74
2017	227	C	1	2018	243	01.10	€ 2.064,86
2017	228	C	1	2018	244	01.10	€ 4.066,55
2017	229	C	1	2018	245	16.01	€ 524,20
2017	231	C	1	2018	246	01.02	€ 32.000,00
2017	232	C	1	2018	247	01.02	€ 5.120,00
2017	233	C	1	2018	248	01.02	€ 2.720,00
2017	426	C	1	2018	253	16.01	€ 7.412,94
2017	427	C	1	2018	254	16.01	€ 2.179,88
2017	428	C	1	2018	255	16.01	€ 630,10
2017	558	C	1	2018	259	16.01	€ 110.653,96
2017	666	C	1	2018	262	01.02	€ 32.000,00
2017	667	C	1	2018	263	01.02	€ 5.120,00
2017	668	C	1	2018	264	01.02	€ 2.720,00
2017	673	C	1	2018	265	16.01	€ 825,09
2017	765	C	1	2018	271	01.10	€ 1.860,87
2017	766	C	1	2018	272	16.01	€ 1,74
						Totale	€ 286.329,34

Fonte: Sistema di Contabilità COEC

I suddetti importi, per come riepilogati dallo scrivente dipartimento nelle su esposte tabelle, coincidono con i corrispondenti valori di cui al prospetto inerente la composizione del FPV per missioni e programmi di cui all'allegato 10 del decreto legislativo 23 giugno 2011, n. 118, per come riportato dall'Ente nelle risultanze di cui al Rendiconto di Gestione ad oggetto della presente relazione istruttoria.

In conclusione, sulla base delle sopra esposte verifiche, stante quanto attestato dall'Ente, sembra sussistere la formale correttezza della procedura del riaccertamento ordinario dei residui nonché della determinazione sia del FPV, sia del risultato di amministrazione alla data del 31/12/2018.

Romy

Risultato di amministrazione

Verificata la formale correttezza della procedura del riaccertamento ordinario condotta dall'Ente, così come la quantificazione del FPV di spesa alla data del 31.12.2018, di seguito si espone l'analisi nel dettaglio relativa alla determinazione del risultato di amministrazione conseguito dall'Ente, sulla base delle risultanze contabili di cui al rendiconto di gestione oggetto della presente istruttoria.

Nello specifico dalla verifica del suddetto risultato, è emersa la consistenza iniziale di cassa, gli incassi e i pagamenti complessivamente effettuati nell'esercizio in conto competenza e in conto residui, il saldo di cassa alla data del 31.12.2018, il totale complessivo delle somme rimaste da riscuotere (residui attivi) e di quelle rimaste da pagare (residui passivi), nonché l'ammontare del FPV per spese correnti e in conto capitale, per come di seguito evidenziato:

QUADRO RIASSUNTIVO DELLA GESTIONE DI CASSA ARCEA							
ESERCIZIO FINANZIARIO 2018							
Indicazioni		Residui		Competenze			Totali
Riscossioni		€ 363.693,82		€ 28.660.991,84			€ 29.024.685,66
Pagamenti		€ 1.180.744,08		€ 28.744.001,75			€ 29.924.745,83
Saldo di cassa presso il Tesoriere al 31.12.2018				Differenza d'Esercizio			-€ 900.060,17
				Fondo di cassa presso il Tesoriere al 01.01.2018			€ 3.096.041,51
				Avanzo di cassa al 31.12.2018			€ 2.195.981,34

ARCEA ES. FIN. 2018							
QUADRO RIASSUNTIVO DELLA GESTIONE FINANZIARIA (CALCOLO AVANZO DI AMMINISTRAZIONE EX D.Lgs. 118/2011)							
Indicazioni		Residui		Competenze			Totali
Riscossioni		€ 363.693,82		€ 28.660.991,84			€ 29.024.685,66
Pagamenti		€ 1.180.744,08		€ 28.744.001,75			€ 29.924.745,83
				Differenza d'Esercizio			-€ 900.060,17
				Fondo Cassa al 01.01.2018			€ 3.096.041,51
				Avanzo di cassa al 31.12.2018			€ 2.195.981,34
		Residui Attivi					€ 1.565.447,80
		Totale					€ 3.761.429,14
		Residui Passivi					€ 1.970.068,11
		Fondo Pluriennale Vincolato per Spese Correnti					€ 873.096,59
		Fondo Pluriennale Vincolato per Spese in Conto Capitale					€ -
		Avanzo d'Amministrazione al 31.12.2018					€ 918.264,44

RUB

B

ARCEA ES. FIN. 2018									
QUADRO RIASSUNTIVO DELLA SITUAZIONE AMMINISTRATIVA (CALCOLO AVANZO DI AMMINISTRAZIONE CON METODO STATICO)									
									Importi
									€ 591.963,27
Avanzo d'Amministrazione al 01/01/2018									
									€ 29.487.291,71
Entrate accertate nell'anno									
									€ 1.673,03
Eliminazione o Aumento di residui attivi									
									€ 30.077.581,95
Totale attivo									
									€ 30.572.512,69
Spese Impegnate nell'anno									
									€ 35.403,73
Eliminazione di residui passivi									
									€ 30.537.103,96
Totale passivo									
									€ 2.243.758,24
Fondo Pluriennale Vincolato per Spese Correnti al 01/01/2018									
									€ 7.124,80
Fondo Pluriennale Vincolato per Spese in Conto Capitale al 01/01/2018									
									€ 873.096,59
Fondo Pluriennale Vincolato per Spese Correnti al 31/12/2018									
									€ -
Fondo Pluriennale Vincolato per Spese in Conto Capitale al 31/12/2018									
									€ 918.264,44
Avanzo d'Amministrazione al 31.12.2018									

Fonte: Sistema di Contabilità COEC

Il suddetto risultato gestionale, per come evidenziato nelle sopra esposte tabelle, è stato verificato tramite l'applicazione del metodo di calcolo finanziario ovvero partendo dal risultato iniziale di cassa all'1.01.2018, sommando a quest'ultimo le riscossioni e sottraendo i pagamenti, aggiungendo i residui attivi e sottraendo i residui passivi, nonché sottraendo il FPV, per come determinato rispettivamente per le spese correnti e in conto capitale, determina il risultato di amministrazione al 31.12.2018.

Negli stessi termini, a riprova della correttezza del suddetto risultato, è stato calcolato l'avanzo di amministrazione con il cosiddetto metodo di calcolo statico. Partendo dal risultato di amministrazione all'1.01.2018, si sommano le entrate accertate e si sottraggono le spese impegnate nonché, rispettivamente, per i residui eliminati, si sottraggono i residui attivi e si sommano quelli passivi; per il FPV, si somma la variazione intervenuta a quest'ultimo tra il valore risultante all'1.01.2018 e quello al 31.12.2018. I due metodi determinano il medesimo risultato.

Il risultato di amministrazione conseguito dall'Ente, per come sopra verificato, deve essere ulteriormente analizzato alla luce delle nuove regole contabili introdotte dalla cosiddetta armonizzazione dei bilanci, al fine di evidenziare al netto delle quote accantonate, vincolate e destinate agli investimenti, se sussiste un effettivo avanzo di amministrazione in termini di una quota residua disponibile, posto che, qualora quest'ultima risulti negativa, l'Ente si troverebbe in disavanzo.

Di seguito si evidenzia apposita tabella esemplificativa della composizione del risultato di amministrazione di ARCEA alla data del 31.12.2018.

DM

B

Risultato di amministrazione al 31 dicembre 2018 (A)	€ 918.264,44
Parte accantonata	
Fondo crediti di dubbia esigibilità al 31/12/2018	€ 0,00
Accantonamento residui perenti al 31/12/2018 (solo per le regioni)	€ 0,00
Fondo anticipazioni liquidità DL 35 del 2013 e successive modifiche e rifinanziamenti	€ 0,00
Fondo perdite società partecipate	€ 0,00
Fondo contenzioso	€ 0,00
Altri accantonamenti	€ 159.437,00
Totale parte accantonata (B)	€ 159.437,00
Parte vincolata	
Vincoli derivanti da leggi e dai principi contabili	€ 59.048,05
Vincoli derivanti da trasferimenti	€ 0,00
Vincoli derivanti dalla contrazione di mutui	€ 0,00
Vincoli formalmente attribuiti dall'ente	€ 0,00
Altri vincoli	€ 0,00
Totale parte vincolata (C)	€ 59.048,05
Parte destinata agli investimenti	
Totale parte destinata agli investimenti (D)	€ 0,00
Totale parte disponibile (E=A-B-C-D)	€ 699.779,39

Fonte: Sistema di Contabilità COEC

Con riferimento alla “**quota disponibile del risultato di amministrazione**”, è possibile verificare, sulla base delle informazioni ricavabili dalle risultanze contabili, oggetto della presente istruttoria, nonché da quanto attestato dall'Ente, se le relative parti accantonate e vincolate, per come evidenziate nella sopra esposta tabella, sono formalmente corrette.

Con riferimento alla “**quota accantonata del risultato di amministrazione**”, nel rispetto della continuità con le risultanze di bilancio dell'esercizio precedente al 2018, occorre rilevare in che termini sono variati gli accantonamenti costituiti in occasione della determinazione del risultato di amministrazione 2017, ovvero se tali quote sono state correttamente applicate in conto del bilancio 2018 o, qualora siano state in parte o totalmente azzerate, se sono riscontrabili quegli accadimenti che hanno determinato il decadimento degli accantonamenti in precedenza previsti, liberando così le relative risorse in termini di una maggiore quota disponibile dell'avanzo di amministrazione.

A riguardo si rileva quanto segue:

–circa la determinazione del Fondo Crediti Dubbia Esigibilità (FCDE), occorre precisare che la creazione dello stesso fa riferimento al rispetto del principio contabile applicato concernente la contabilità finanziaria di cui allegato 4/2, punto 3.3. del decreto legislativo 23 giugno 2011, n.118, che prevede che

le entrate di dubbia e difficile esazione sono accertate per l'intero importo del credito, anche se non è certa la loro riscossione integrale.

Si ottiene, dunque, che per le entrate di dubbia e difficile esazione è vietato il cosiddetto accertamento per cassa.

L'accertamento per cassa, difatti, seppure in termini di bilancio consente il mantenimento dell'equilibrio, non permette la corretta rappresentazione della capacità dell'Ente di riscuotere le proprie entrate e non evidenzia i reali rapporti creditori che l'Ente vanta nei confronti della P.A. e di altri soggetti terzi.

In termini consequenziali si ha che, l'obbligo di accertare le entrate per il loro intero ammontare neutralizzando la quota di dubbio incasso con il FCDE, impedisce l'utilizzo di entrate esigibili e, allo stesso tempo, di dubbia e difficile esazione, a copertura di spese reali.

Per tali poste attive è obbligatorio effettuare un accantonamento al Fondo Crediti di Dubbia Esigibilità nel bilancio di previsione e vincolare una quota del risultato di amministrazione in sede di rendiconto.

Orbene, dall'analisi dei dati del rendiconto in oggetto, il FCDE dell'Ente risulta quantificato con uno stanziamento pari a zero.

A riguardo si rappresenta che, dall'esame del conto del bilancio 2018 dell'ARCEA, non sembrerebbero sussistere voci di entrata tali da rendere necessaria la valorizzazione del fondo in questione.

Nello specifico, da un'analisi dei titoli di entrata, si rileva che le uniche risorse disponibili fanno riferimento a trasferimenti regionali, a rimborsi da altre amministrazioni per personale comandato o a interessi attivi maturati sul conto di tesoreria rispetto alle quali, essendo certa l'esigibilità ed avendo una corrispondente previsione di spesa nel bilancio dei soggetti debitori, non necessitano di alcuna procedura di svalutazione.

– Circa la valorizzazione della voce "Altri accantonamento" occorre in primo luogo rilevare come la stessa presentava un valore pari a zero nell'esercizio precedente. Si ha, dunque, che nel corso dell'esercizio 2018 si sono determinate delle condizioni tali per cui l'Ente ha provveduto a quantificare tale accantonamento in € 159.437,00.

Nello specifico per come attestato dall'Ente il suddetto importo corrisponde al totale degli impegni (nn. 228-229-230 del 2014, 246-247-248 del 2015, 262-263-264 del 2016 e 630-631-632 del 2017) per le indennità di risultato e conseguenti oneri riflessi del Direttore Generale *pro tempore*, rispetto alle quali, non essendo stata determinata la relativa valutazione da parte dell'Organo Interno di Valutazione (O.I.V.) e, in conseguenza di ciò, non rilevandosi l'esigibilità delle stesse al 31/12/2018, l'Ente ha provveduto ad eliminare e accantonare i corrispondenti residui passivi, in attesa della conclusione della procedura di recupero.

Riguardo la "**quota vincolata del risultato di amministrazione**", analogamente a quanto rilevato nel precedente esercizio 2017, la stessa presenta il vincolo di seguito specificato:

– "*Vincoli derivanti da leggi e da principi contabili*", il cui ammontare risulta pari a € 59.048,05, la stessa, per, in continuità con l'esercizio 2017, si originerebbe a seguito dell'applicazione del principio contabile applicato concernente la contabilità finanziaria di cui all'allegato 4/2 del decreto legislativo 23 giugno 2011, n.118, punto 5.2 lettera g), con riferimento al riaccertamento dei residui passivi aventi ad oggetto il conferimento di incarichi per patrocinio legale. Nello specifico, in termini di chiarezza, il suddetto principio di cui al punto 5.2 afferma:

"Pertanto, per la spesa corrente, l'imputazione dell'impegno avviene (...)

g) gli impegni derivanti dal conferimento di incarico a legali esterni, la cui esigibilità non è determinabile, sono imputati all'esercizio in cui il contratto è firmato, in deroga al principio della competenza potenziata, al fine di garantire la copertura della spesa. In sede di predisposizione del rendiconto, in occasione della verifica dei residui prevista dall'articolo 3, comma 4 del presente decreto, se l'obbligazione non è esigibile, si provvede alla cancellazione dell'impegno ed alla sua immediata re-imputazione all'esercizio in cui si prevede che sarà esigibile, anche sulla base delle indicazioni presenti nel contratto di incarico al legale (...)"

Rubini

12


Orbene a seguito delle verifiche effettuate dai competenti uffici di ARCEA, l'Ente ha provveduto ad eliminare, per come definito dal suddetto principio contabile, tutti quegli impegni per incarichi a legali di cui non si riusciva a stabilire l'esercizio di effettiva esigibilità e, in termini prudenziali, ha provveduto ad accantonare il maggiore avanzo di amministrazione generato, al fine di garantire la copertura finanziaria all'insorgere di eventuali passività pregresse.

Orbene, stante il suddetto accantonamento per come definito nel corso dell'esercizio 2017 lo stesso è rimasto come tale anche nel 2018 provvedendo ad un aggiornamento del relativo valore che, difatti, passa da € 59.906,05 del 2017 ad € 59.048,05 con una riduzione del vincolo per € 858,00 stante l'assunzione, per il suddetto importo, dell'impegno n.396/2018 finalizzato al pagamento di un incarico legale per una controversia sorta negli esercizi precedenti al 2018.

Stante le risultanze sopra verificate sulle quote accantonate e vincolate, di cui al risultato di amministrazione 2018 di ARCEA, si rileva quale quota disponibile l'importo di € 699.799,39.

Con riferimento all'eventuale utilizzo della quota disponibile del risultato di amministrazione si raccomanda all'Ente di rispettare le regole di bilancio inerenti alle modalità di impiego della parte libera dell'avanzo di amministrazione, ai sensi dell'articolo 42, comma 6 del decreto legislativo 23 giugno 2011, n. 118.

Nello specifico si rileva che la quota in questione può essere utilizzata solo a seguito dell'approvazione in via definitiva del presente rendiconto di gestione da parte del Consiglio regionale, esclusivamente per le finalità di seguito indicate, in ordine di priorità:

- a) per la copertura dei debiti fuori bilancio;
- b) per i provvedimenti necessari per la salvaguardia degli equilibri di bilancio ove non possa provvedersi con mezzi ordinari;
- c) per il finanziamento di spese di investimento;
- d) per il finanziamento delle spese correnti a carattere non permanente;
- e) per l'estinzione anticipata dei prestiti.

Le risultanze della contabilità economico-patrimoniale

Con riferimento all'analisi delle risultanze contabili di natura economico – patrimoniale riportate da ARCEA, occorre, innanzitutto, fare delle precisazioni rispetto ai meccanismi e alle nozioni che devono essere alla base di una corretta contabilizzazione dell'attività di gestione svolta dall'Ente.

L'articolo 2 del decreto legislativo 23 giugno 2011, n.118 prevede, per gli Enti in contabilità finanziaria, l'adozione di un sistema contabile integrato che garantisca la rilevazione unitaria dei fatti gestionali nei loro profili finanziario ed economico-patrimoniale.

Nell'ambito di tale sistema integrato, la contabilità economico-patrimoniale affianca la contabilità finanziaria, che costituisce il sistema contabile principale e fondamentale per fini autorizzatori e di rendicontazione dei risultati della gestione finanziaria, per rilevare i costi/oneri e i ricavi/proventi derivanti dalle transazioni poste in essere da un'amministrazione pubblica (come definite nell'ambito del principio applicato della contabilità finanziaria).

In particolare, con riferimento ai prospetti contenenti le risultanze economico-patrimoniali, si ha che il conto economico consente di rappresentare le "*utilità economiche*" acquisite ed impiegate nel corso dell'esercizio, anche se non direttamente misurate dai relativi movimenti finanziari; lo Stato Patrimoniale invece, rileva le "*variazioni del patrimonio dell'Ente*" che costituiscono un indicatore dei risultati della gestione.

La contabilità economico-patrimoniale consente, altresì, l'elaborazione del bilancio consolidato dell'amministrazione pubblica con i propri enti e organismi strumentali, aziende e società.

Le transazioni delle pubbliche amministrazioni che si sostanziano in operazioni di scambio sul mercato (*acquisizione e vendita*) danno luogo a costi sostenuti e ricavi conseguiti, mentre quelle che non consistono in operazioni di scambio propriamente dette, in quanto più strettamente conseguenti ad attività istituzionali ed erogative (*tributi, contribuzioni, trasferimenti di risorse, prestazioni, servizi, altro*), danno luogo ad oneri sostenuti e proventi conseguiti.

L'integrazione dei sistemi di contabilità finanziaria ed economico-patrimoniale è favorita anche dall'adozione del piano dei conti integrato di cui all'articolo 4 del decreto legislativo 23 giugno 2011 n.118.

Fatte tali premesse, di seguito si analizzano le risultanze del Conto economico e dello Stato patrimoniale di ARCEA, di cui all'allegato 10 del decreto legislativo 23 giugno 2011, n.118, per come approvati con decreto del Commissario Straordinario dell'Agenzia n.243 del 25.09.2019, al fine di verificare se i valori riportati risultano correttamente registrati rispetto alle correlate voci di entrata e di spesa di cui al conto del bilancio 2018, sulla base delle regole di cui al principio contabile applicato concernente la contabilità economico – patrimoniale degli enti in contabilità finanziaria, di cui all'allegato 4/3 del decreto legislativo 23 giugno 2011, n.118, e dell'allegata matrice di correlazione.

Si riportano di seguito appositi prospetti riepilogativi formulati sulla base dei dati presenti nel sistema informativo di contabilità *Co.Ec.* in uso ad ARCEA:

CONTO DEL BILANCIO FINANZIARIO				ANALISI CONTO ECONOMICO				ANALISI STATO PATRIMONIALE ATTIVO					
Titolo	Tipologia	Categoria	Capitolo	Voce	Descrizione	Accertato	Ricavo	Differenza	Voce	Descrizione	Residui Attivi Finali 2018	Attivo S.P. Chiusura 2018	Differenza
2	101			A 3 (a)	Proventi da trasferimenti e contributi - Proventi trasferimenti correnti	€ 9.741.084,86	€ 11.118.871,31	-€ 1.377.786,45	A C II 2 (a)	Attivo circolante - Crediti per trasferimenti e contributi - Crediti verso Amministrazioni pubbliche	€ 1.476.943,06	€ 1.476.943,06	€ 0,00
3	100			A 4	Ricavi delle vendite e prestazioni e proventi da servizi pubblici	€ 43.401,00	€ 43.401,00	€ 0,00	A C II 4 (c)	Attivo circolante - Crediti - Altri crediti - Altri	€ 0,00	€ 0,00	€ 0,00
3	300			C 20	Altri proventi finanziari	€ 8.348,35	€ 8.348,35	€ 0,00	A C II 4 (c)	Attivo circolante - Crediti - Altri crediti - Altri	€ 8.348,35	€ 8.348,35	€ 0,00
3	500			A 8	Altri ricavi e proventi diversi	€ 70.583,57	€ 70.583,57	€ 0,00	A C II 4 (c)	Attivo circolante - Crediti - Altri crediti - Altri	€ 77.584,84	€ 77.584,84	€ 0,00
4	500			A 8	Altri ricavi e proventi diversi	€ 0,00	€ 0,00	€ 0,00	A C II 4 (c)	Attivo circolante - Crediti - Altri crediti - Altri	€ 0,00	€ 0,00	€ 0,00
9	100	01:02:00	01:02:01								€ 0,00	€ 0,00	€ 0,00
9	100	01:02:00	01:02:02								€ 0,00	€ 0,00	€ 0,00
9	100	01:02:00	01:02:99								€ 14,11	€ 14,11	€ 0,00
9	100	01:99:00	01:99:03								€ 2.520,92	€ 2.520,92	€ 0,00
9	200	02:99:00	02:99:99								€ 26,52	€ 26,52	€ 0,00
					Totale	€ 9.863.417,78	€ 11.241.204,23	-€ 1.377.786,45		Totale	€ 1.565.447,80	€ 1.565.447,80	€ 0,00
				24	Proventi straordinari	€ 35.408,73	€ 35.408,73	€ 0,00					
				24 a)	Da permessi da costruire	€ 0,00	€ 0,00	€ 0,00					
				24 b)	Da trasferimenti in c/capitale	€ 0,00	€ 0,00	€ 0,00					
				24 c)	Sopraavvenienze attive e insussistenze del passivo	€ 35.408,73	€ 35.408,73	€ 0,00					
				24 d)	Plusvalenze patrimoniali	€ 0,00	€ 0,00	€ 0,00					
				24 e)	Altri proventi straordinari	€ 0,00	€ 0,00	€ 0,00					

CONTO DEL BILANCIO FINANZIARIO					ANALISI CONTO ECONOMICO					ANALISI STATO PATRIMONIALE PASSIVO					
Titolo	Macroaggregato	Capitolo V livello	Descrizione	Voce	Descrizione	Impegnato	Codice C.E.	Costo	Differenza	Voce	Descrizione	Residui Passivi Finanziari 2018	Codice S.P.	Passivo S.P. Chiusura 2018	Differenza
1	1.01	1.01.01.01.002	Voci stipendiali corrisposte al personale a tempo indeterminato	B 13	Personale	€ 1.164.020,80	E2.1.4.01.01.001	€ 1.164.020,80	€ 0,00	P D 5 (d)	Altri debiti	€ 15.842,47	P2.4.7.01.03.01.001	€ 15.842,47	€ 0,00
1	1.01	1.01.01.01.003	Stipendio per il personale a tempo determinato	B 13	Personale	€ 13.004,24	E2.1.4.01.02.001	€ 13.004,24	€ 0,00	P D 5 (d)	Altri debiti	€ 5.596,19	P2.4.7.01.03.01.001	€ 5.596,19	€ 0,00
1	1.01	1.01.01.01.004	Indennità ed altri compensi, eccedenti i rimborsi spesa per missione, corrisposti al personale a tempo indeterminato	B 13	Personale	€ 183.031,04	E2.1.4.01.01.002	€ 183.031,04	€ 0,00	P D 5 (d)	Altri debiti	€ 76.321,64	P2.4.7.01.03.01.001	€ 76.321,64	€ 0,00
1	1.01	1.01.01.01.005	Voci stipendiali corrisposte al personale a tempo determinato	B 13	Personale	€ 227.040,58	E2.1.4.01.01.003	€ 227.040,58	€ 0,00	P D 5 (d)	Altri debiti	€ 0,00	P2.4.7.01.03.01.001	€ 0,00	€ 0,00
1	1.01	1.01.01.01.006	Indennità ed altri compensi, eccedenti i rimborsi spesa documentati per missione, corrisposti al personale a tempo determinato	B 13	Personale	€ 236.160,92	E2.1.4.01.01.004	€ 236.160,92	€ 0,00	P D 5 (d)	Altri debiti	€ 105.417,06	P2.4.7.01.03.01.001	€ 105.417,06	€ 0,00
1	1.01	1.01.01.02.002	Buoni pasto	B 13	Personale	€ 16.423,68	E2.1.4.02.02.001	€ 16.423,68	€ 0,00	P D 2	Debiti verso fornitori	€ 5.267,32	P2.4.2.01.01.01.001	€ 5.267,32	€ 0,00
1	1.01	1.01.01.02.999	Altre spese per il personale n.a.c.	B 13	Personale	€ 2.892,13	E2.1.4.02.99.001	€ 2.892,13	€ 0,00	P D 5 (d)	Altri debiti	€ 1.605,27	P2.4.7.01.03.01.001	€ 1.605,27	€ 0,00
1	1.01	1.01.02.01.001	Contributi obbligatori per il personale	B 13	Personale	€ 468.913,16	E2.1.4.02.01.001	€ 468.913,16	€ 0,00	P D 5 (d)	Altri debiti verso fornitori e sicurezza sociale	€ 110.421,71	P2.4.6.01.01.01.001	€ 110.421,71	€ 0,00
1	1.01	1.01.02.01.002	Contributi provvidenza complementare	B 13	Personale	€ 12.113,18	E2.1.4.02.02.001	€ 12.113,18	€ 0,00	P D 5 (d)	Altri debiti verso fornitori e sicurezza sociale	€ 661,22	P2.4.6.01.03.01.001	€ 661,22	€ 0,00
1	1.02	1.02.01.01.001	Imposta regionale sulle attività produttive (IRAP)	26	Imposte	€ 139.666,35	E2.1.10.01.01.001	€ 139.666,35	€ 0,00	P D 5 (d)	Altri debiti imbutati	€ 33.266,28	P2.4.5.01.01.01.001	€ 33.266,28	€ 0,00
1	1.02	1.02.01.05.999	Imposte, tasse e proventi assimilati a carico dell'ente n.a.c.	B 16	Oneri diversi di gestione	€ 3.674,61	E2.1.10.01.01.999	€ 3.674,61	€ 0,00	P D 5 (d)	Altri debiti imbutati	€ 0,00	P2.4.5.01.03.01.001	€ 0,00	€ 0,00
1	1.03	1.03.01.01.002	Acquisto di beni - pubblicazioni	B 9	Acquisto di materiale ufficio non di consumo	€ 0,00	E2.1.11.01.01.002	€ 0,00	€ 0,00	P D 2	Debiti verso fornitori	€ 0,00	P2.4.2.01.01.01.001	€ 0,00	€ 0,00
1	1.03	1.03.01.02.001	Carte, cancelleria e stampati	B 9	Acquisto di materiale ufficio non di consumo	€ 3.340,54	E2.1.11.01.02.001	€ 3.340,54	€ 0,00	P D 2	Debiti verso fornitori	€ 0,00	P2.4.2.01.01.01.001	€ 0,00	€ 0,00
1	1.03	1.03.01.02.006	Altri beni di consumo - materiale informativo	B 9	Acquisto di materiale ufficio non di consumo	€ 0,00	E2.1.11.01.02.006	€ 0,00	€ 0,00	P D 2	Debiti verso fornitori	€ 0,00	P2.4.2.01.01.01.001	€ 0,00	€ 0,00
1	1.03	1.03.02.01.002	Oneri istituzionali dell'amministrazione - Rimborsi	B 10	Prestazione di servizi	€ 0,00	E2.1.2.01.01.002	€ 0,00	€ 0,00	P D 5 (d)	Altri debiti	€ 0,00	P2.4.7.02.02.01.001	€ 0,00	€ 0,00
1	1.03	1.03.02.01.006	Utilizzatori di software, di contabile ed altri (locali) - software	B 10	Prestazione di servizi	€ 4.000,00	E2.1.2.01.01.006	€ 4.000,00	€ 0,00	P D 5 (d)	Altri debiti	€ 2.000,00	P2.4.7.03.01.01.001	€ 2.000,00	€ 0,00
1	1.03	1.03.02.02.002	Indennità di missione e di trasferta	B 10	Prestazione di servizi	€ 19.438,69	E2.1.2.01.02.002	€ 19.438,69	€ 0,00	P D 5 (d)	Altri debiti	€ 1.635,87	P2.4.7.01.18.01.001	€ 1.635,87	€ 0,00
1	1.03	1.03.02.02.004	Acquisto di servizi - pubblicità	B 10	Prestazione di servizi	€ 0,00	E2.1.2.01.02.004	€ 0,00	€ 0,00	P D 2	Debiti verso fornitori	€ 0,00	P2.4.2.01.01.01.001	€ 0,00	€ 0,00
1	1.03	1.03.02.02.005	Acquisto di servizi - partecipazione a manifestazioni e convegni	B 10	Prestazione di servizi	€ 336.180,00	E2.1.2.01.02.005	€ 336.180,00	€ 0,00	P D 2	Debiti verso fornitori	€ 0,00	P2.4.2.01.01.01.001	€ 0,00	€ 0,00
1	1.03	1.03.02.02.999	Altre spese, per relazioni pubbliche, convegni e mostre, pubblicità n.a.c.	B 10	Prestazione di servizi	€ 294,00	E2.1.2.01.02.999	€ 294,00	€ 0,00	P D 3	Debiti verso fornitori	€ 0,00	P2.4.2.01.01.01.001	€ 0,00	€ 0,00
1	1.03	1.03.02.04.999	Acquisto di servizi per altre spese per formazione e addestramento n.a.c.	B 10	Prestazione di servizi	€ 7.732,70	E2.1.2.01.04.999	€ 7.732,70	€ 0,00	P D 2	Debiti verso fornitori	€ 7.465,40	P2.4.2.01.01.01.001	€ 7.465,40	€ 0,00
1	1.03	1.03.02.01.006	Locazione di beni immobili	B 11	Utilizzo beni di terzi	€ 0,00	E2.1.3.02.01.001	€ 0,00	€ 0,00	P D 2	Debiti verso fornitori	€ 0,00	P2.4.2.01.01.01.001	€ 0,00	€ 0,00
1	1.03	1.03.02.06.006	Manutenzione ordinaria e riparazioni di macchine per ufficio	B 10	Prestazione di servizi	€ 2.137,62	E2.1.3.01.07.006	€ 2.137,62	€ 0,00	P D 2	Debiti verso fornitori	€ 500,93	P2.4.2.01.01.01.001	€ 500,93	€ 0,00

CONTO DEL BILANCIO FINANZIARIO				ANALISI CONTO ECONOMICO							ANALISI STATO PATRIMONIALE PASSIVO				
Titolo	Macroaggregato	Capitolo V/ livello	Descrizione	Voce	Descrizione	Impegnato	Costo C.E.	Costo	Differenza	Voce	Descrizione	Residui Passivi Finali 2018	Codice S.P.	Passivo S.P. Chiusura 2018	Differenza
1	1.03	1.03.02.09.008	Mantenimento ordinaria e riparazioni di beni immobili	B 10	Prestazione di servizi	€ 0,00	E2.1.2.01.07.008	€ 0,00	€ 0,00	P D 2	Debiti verso fornitori	€ 0,00	P2.4.2.01.01.01.001	€ 0,00	€ 0,00
1	1.03	1.03.02.10.001	Incarichi, libero professionali di studi, ricerca e consulenza	B 10	Prestazione di servizi	€ 4.079.285,25	E2.1.2.01.08.001	€ 4.079.285,25	€ 0,00	P D 5 (d)	Altri debiti	€ 258.389,38	P2.4.7.04.03.01.001	€ 258.389,38	€ 0,00
1	1.03	1.03.02.10.002	Esperti per commissioni, comitati e consigli	B 10	Prestazione di servizi	€ 17,00	E2.1.2.01.08.002	- € 17,00	€ 0,00	P D 5 (d)	Altri debiti	€ 24.737,07	P2.4.7.04.03.01.001	€ 24.737,07	€ 0,00
1	1.03	1.03.02.10.003	Costruzione - Incarichi a società di studi, ricerca e consulenza	B 10	Prestazione di servizi	€ 695.609,56	E2.1.2.01.08.003	€ 695.609,56	€ 0,00	P D 5 (d)	Altri debiti	€ 8.000,00	P2.4.7.04.03.01.001	€ 8.000,00	€ 0,00
1	1.03	1.03.02.11.006	Patrocino legale	B 10	Prestazione di servizi	€ 11.842,54	E2.1.2.01.09.006	€ 11.842,54	€ 0,00	P D 5 (d)	Altri debiti	€ 0,00	P2.4.7.04.03.01.001	€ 0,00	€ 0,00
1	1.03	1.03.02.11.999	Altre prestazioni professionali e specialistiche n.a.c.	B 10	Prestazione di servizi	€ 32.586,61	E2.1.2.01.09.999	€ 32.586,61	€ 0,00	P D 5 (d)	Altri debiti	€ 17.288,13	P2.4.7.04.03.01.001	€ 17.288,13	€ 0,00
1	1.03	1.03.02.12.999	Altre forme di lavoro flessibile n.a.c.	B 10	Prestazione di servizi	€ 0,00	E2.1.2.01.10.999	€ 0,00	€ 0,00	P D 5 (d)	Altri debiti	€ 0,00	P2.4.7.04.03.01.001	€ 0,00	€ 0,00
1	1.03	1.03.02.13.001	Servizi di sorveglianza e custodia	B 10	Prestazione di servizi	€ 4,00	E2.1.2.01.11.001	€ 4,00	€ 0,00	P D 2	Debiti verso fornitori	€ 0,00	P2.4.2.01.01.01.001	€ 0,00	€ 0,00
1	1.03	1.03.02.13.003	Trasporti, trasferimenti e factoring	B 10	Prestazione di servizi	€ 2.892,11	E2.1.2.01.11.003	€ 2.892,11	€ 0,00	P D 2	Debiti verso fornitori	€ 0,00	P2.4.2.01.01.01.001	€ 0,00	€ 0,00
1	1.03	1.03.02.13.005	Servizi ausiliari a beneficio del personale	B 10	Prestazione di servizi	€ 0,00	E2.1.2.01.11.005	€ 0,00	€ 0,00	P D 2	Debiti verso fornitori	€ 0,00	P2.4.2.01.01.01.001	€ 0,00	€ 0,00
1	1.03	1.03.02.13.999	Altri servizi ausiliari n.a.c.	B 10	Prestazione di servizi	€ 2.392.790,40	E2.1.2.01.11.999	€ 2.392.790,40	€ 0,00	P D 2	Debiti verso fornitori	€ 981.337,65	P2.4.2.01.01.01.001	€ 981.337,65	€ 0,00
1	1.03	1.03.02.17.002	Oneri per servizio di tesoreria	B 10	Prestazione di servizi	€ 31,50	E2.1.2.01.15.002	€ 31,50	€ 0,00	P D 5 (d)	Altri debiti	€ 0,00	P2.4.7.04.03.01.001	€ 0,00	€ 0,00
1	1.03	1.03.02.17.999	Spese per servizi finanziari n.a.c.	B 10	Prestazione di servizi	€ 140.000,00	E2.1.2.01.15.999	€ 140.000,00	€ 0,00	P D 5 (d)	Altri debiti	€ 140.000,00	P2.4.7.04.03.01.001	€ 140.000,00	€ 0,00
1	1.03	1.03.02.19.001	Gestione e manutenzione apparecchiature informatiche	B 10	Prestazione di servizi	€ 87.614,89	E2.1.2.01.16.001	€ 87.614,89	€ 0,00	P D 2	Debiti verso fornitori	€ 6.185,40	P2.4.2.01.01.01.001	€ 6.185,40	€ 0,00
1	1.03	1.03.02.19.004	Trasmissione dati a Voip e ad altre tecnologie	B 10	Prestazione di servizi	€ 72.035,09	E2.1.2.01.16.004	€ 72.035,09	€ 0,00	P D 2	Debiti verso fornitori	€ 0,00	P2.4.2.01.01.01.001	€ 0,00	€ 0,00
1	1.03	1.03.02.19.005	Servizi per i sistemi e relativa manutenzione	B 10	Prestazione di servizi	€ 13.802,73	E2.1.2.01.16.005	€ 13.802,73	€ 0,00	P D 2	Debiti verso fornitori	€ 11.292,73	P2.4.2.01.01.01.001	€ 11.292,73	€ 0,00
1	1.03	1.03.02.19.006	Servizi di sicurezza	B 10	Prestazione di servizi	€ 13.970,24	E2.1.2.01.16.006	€ 13.970,24	€ 0,00	P D 2	Debiti verso fornitori	€ 923,42	P2.4.2.01.01.01.001	€ 923,42	€ 0,00
1	1.03	1.03.02.19.007	Servizi di gestione documentale	B 10	Prestazione di servizi	€ 0,00	E2.1.2.01.16.007	€ 0,00	€ 0,00	P D 2	Debiti verso fornitori	€ 0,00	P2.4.2.01.01.01.001	€ 0,00	€ 0,00
1	1.03	1.03.02.19.008	Servizi per le prestazioni di lavoro e relativa manutenzione	B 10	Prestazione di servizi	€ 0,00	E2.1.2.01.16.008	€ 0,00	€ 0,00	P D 2	Debiti verso fornitori	€ 0,00	P2.4.2.01.01.01.001	€ 0,00	€ 0,00
1	1.03	1.03.02.02.003	Servizi per attività di rappresentanza	B 10	Prestazione di servizi	€ 0,00	E2.1.2.01.02.003	€ 0,00	€ 0,00	P D 2	Debiti verso fornitori	€ 0,00	P2.4.2.01.01.01.001	€ 0,00	€ 0,00
1	1.03	1.03.02.05.001	Telefonia fissa	B 10	Prestazione di servizi	€ 13.474,32	E2.1.2.01.05.001	€ 13.474,32	€ 0,00	P D 2	Debiti verso fornitori	€ 0,00	P2.4.2.01.01.01.001	€ 0,00	€ 0,00
1	1.03	1.03.02.05.002	Telefonia mobile	B 10	Prestazione di servizi	€ 2.870,17	E2.1.2.01.05.002	€ 2.870,17	€ 0,00	P D 2	Debiti verso fornitori	€ 0,00	P2.4.2.01.01.01.001	€ 0,00	€ 0,00
1	1.03	1.03.02.05.003	Accesso a banche dati e a pubblicazioni on line	B 10	Prestazione di servizi	€ 2.438,80	E2.1.2.01.05.003	€ 2.438,80	€ 0,00	P D 2	Debiti verso fornitori	€ 0,00	P2.4.2.01.01.01.001	€ 0,00	€ 0,00

CONTO DEL BILANCIO FINANZIARIO				ANALISI CONTO ECONOMICO				ANALISI STATO PATRIMONIALE PASSIVO							
Trib	Macroaggregato	Capitolo V livello	Descrizione	Voce	Descrizione	Impegnato	Codice C.E.	Costo	Differenza	Vece	Descrizione	Residui Passivi Finali 2018	Codice S.P.	Passivo S.P. Chiusura 2018	Differenza
1	1.03	1.03.02.05.009	Utile e canoni per altri servizi n.a.c.	B 10	Prestazione di servizi	€ 3.156,82	E2.1.2.01.05.999	€ 43.118,21	-4.39 (19,1%)	P D 2	Debiti verso fornitori	€ 0,00	P2.4.2.01.01.01.001	€ 0,00	€ 0,00
1	1.03	1.03.02.09.001	Manutenzione ordinaria e riparazioni di mezzi di trasporto ad uso civile, di sicurezza o ordine pubblico	B 10	Prestazione di servizi	€ 2.946,70	E2.1.2.01.07.001	€ 2.946,70	€ 0,00	P D 2	Debiti verso fornitori	€ 0,00	P2.4.2.01.01.01.001	€ 0,00	€ 0,00
1	1.03	1.03.02.09.003	Manutenzione ordinaria e riparazioni di mobili e arredi	B 10	Prestazione di servizi	€ 5.366,73	E2.1.2.01.07.003	€ 0,00	€ 5.366,73	P D 2	Debiti verso fornitori	€ 0,00	P2.4.2.01.01.01.001	€ 0,00	€ 0,00
1	1.03	1.03.02.16.001	Pubblicazione bandi di gara	B 10	Prestazione di servizi	€ 0,00	E2.1.2.01.14.001	€ 0,00	€ 0,00	P D 2	Debiti verso fornitori	€ 0,00	P2.4.2.01.01.01.001	€ 0,00	€ 0,00
1	1.03	1.03.02.16.002	Spese postali	B 10	Prestazione di servizi	€ 2.648,71	E2.1.2.01.14.002	€ 2.648,71	€ 0,00	P D 2 (d)	Altri debiti	€ 0,00	P2.4.7.03.02.01.001	€ 0,00	€ 0,00
1	1.03	1.03.02.16.009	Altre spese per servizi amministrativi	B 10	Prestazione di servizi	€ 43.401,00	E2.1.2.01.14.999	€ 43.401,00	€ 0,00	P D 2 (d)	Altri debiti	€ 43.401,00	P2.4.7.03.02.01.001	€ 43.401,00	€ 0,00
1	1.04	1.04.02.01.002	Liquidazione di fine rapporto	B 12 a)	Trasferimenti e contributi	€ 52.352,35	E2.3.1.02.01.002	€ 52.352,35	€ 0,00	P D 4 (e)	Debiti per trasferimenti e contributi	€ 0,00	P2.4.3.02.01.01.002	€ 0,00	€ 0,00
1	1.07	1.07.05.04.001	Interessi passivi su anticipazioni di pagamento degli italiani (prestiti)	C 21 a)	Interessi e altri oneri finanziari - interessi passivi	€ 0,00	E3.1.1.90.01.001	€ 0,00	€ 0,00	P D 1 (e)	Debiti verso banche e istruttorie	€ 0,00	P2.4.1.02.02.01.001	€ 0,00	€ 0,00
1	1.08	1.08.09.09.009	Altre spese per redditi da capitale n.a.c.	C 21 b)	Oneri finanziari - altri oneri finanziari	€ 0,00	E3.1.2.99.09.999	€ 0,00	€ 0,00	P D 5 (d)	Altri debiti	€ 0,00	P2.4.7.04.08.01.001	€ 0,00	€ 0,00
1	1.10	1.10.04.09.009	Altri premi di assicurazione n.a.c.	B 18	Oneri diversi della gestione	€ 2.000,00	E2.1.9.03.99.999	€ 2.000,00	€ 0,00	P D 2	Debiti verso fornitori	€ 2.000,00	P2.4.2.01.01.01.001	€ 2.000,00	€ 0,00
1	1.10	1.10.05.02.001	Spese per risarcimento danni	B 10	Oneri diversi di gestione	€ 1.823,49	E2.1.9.02.02.001	€ 1.823,49	€ 0,00	P D 5 (d)	Altri debiti	€ 0,00	P2.4.7.04.09.01.001	€ 0,00	€ 0,00
1	1.10	1.10.05.04.001	Oneri da contenzioso	B 18	Oneri diversi di gestione	€ 31.317,43	E2.1.9.05.03.001	€ 31.317,43	€ 0,00	P D 5 (d)	Altri debiti	€ 7.025,99	P2.4.7.04.14.01.001	€ 7.025,99	€ 0,00
1	2.02	2.02.01.07.001	Hardware - Server	B 18	Oneri diversi della gestione	€ 2.000,00	E2.1.9.03.99.999	€ 2.000,00	€ 0,00	P D 2	Debiti verso fornitori	€ 2.000,00	P2.4.2.01.01.01.001	€ 2.000,00	€ 0,00
1	2.02	2.02.01.07.999	Hardware n.a.c.	B 18	Oneri diversi di gestione	€ 1.823,49	E2.1.9.02.02.001	€ 1.823,49	€ 0,00	P D 5 (d)	Altri debiti	€ 0,00	P2.4.7.04.09.01.001	€ 0,00	€ 0,00
2	2.02	2.02.03.02.001	Sviluppo software e manutenzione evolutiva	B 18	Oneri diversi di gestione	€ 31.317,43	E2.1.9.05.03.001	€ 31.317,43	€ 0,00	P D 5 (d)	Altri debiti	€ 7.025,99	P2.4.7.04.14.01.001	€ 7.025,99	€ 0,00
7	7.01	7.01.01.02.001	Veramento della ritenuta per sostituto contabile IVA (split payment)	B 18	Oneri diversi di gestione	€ 1.260,26	E2.1.9.05.03.001	€ 1.260,26	€ 0,00	P D 2	Debiti verso fornitori	€ 0,00	P2.4.2.01.01.01.001	€ 0,00	€ 0,00
7	7.01	7.01.02.01.001	Veramenti di ritenute previdenziali e assistenziali su redditi da lavoro dipendente (accusa per conto terzi)	B 18	Oneri diversi di gestione	€ 1.260,26	E2.1.9.05.03.001	€ 1.260,26	€ 0,00	P D 2	Debiti verso fornitori	€ 1.260,26	P2.4.2.01.01.01.001	€ 1.260,26	€ 0,00
7	7.01	7.01.02.02.001	Altri versamenti di ritenute previdenziali e assistenziali su redditi da lavoro dipendente (accusa per conto terzi)	B 18	Oneri diversi di gestione	€ 55.077,11	E2.1.9.05.03.001	€ 55.077,11	€ 0,00	P D 5 (e)	Altri debiti tributari	€ 42.844,09	P2.4.5.05.04.01.002	€ 42.844,09	€ 0,00
7	7.01	7.01.02.03.001	Altri versamenti di ritenute previdenziali e assistenziali su redditi da lavoro dipendente (accusa per conto terzi)	B 18	Oneri diversi di gestione	€ 31.821,47	E5.1.1.01.01.001	€ 31.821,47	€ 0,00	P D 5 (e)	Altri debiti tributari	€ 22.199,83	P2.4.6.02.01.02.001	€ 22.199,83	€ 0,00
7	7.01	7.01.02.03.999	Altri versamenti di ritenute previdenziali e assistenziali su redditi da lavoro dipendente (accusa per conto terzi)	B 18	Oneri diversi di gestione	€ 1.875,03	E5.1.1.99.99.999	€ 1.875,03	€ 0,00	P D 5 (d)	Altri debiti	€ 214,97	P2.4.7.04.13.01.001	€ 214,97	€ 0,00
7	7.01	7.01.03.01.001	Contribuzioni fondo economali e certe esternali	B 18	Oneri diversi di gestione	€ 10.864.351,18	E2.3.1.02.01.001	€ 10.864.352,84	-1.571,66	P D 5 (d)	Altri debiti	€ 0,00	P2.4.7.04.09.99.999	€ 0,00	€ 0,00
Totale											€ 176.864,97	€ 176.864,97	€ 176.864,97	€ 0,00	

25	Oneri straordinari	€ 33.694,50	E4.1	€ 33.694,50	€ 0,00
25 a)	Trasferimenti di capitale	€ 0,00	€ 0,00	€ 0,00	€ 0,00
25 b)	Sopplementi passiva e inasistenze dell'ultimo	€ 31.821,47	E5.1.1.01.01.001	€ 31.821,47	€ 0,00
		€ 1.875,03	E5.1.1.99.99.999	€ 1.875,03	€ 0,00

Eliminazione residui attivi da riaccertamento ordinario 2018

A seguito dell'analisi effettuata dallo scrivente dipartimento, per come specificato nel sopra esposto schema di raccordo tra le risultanze della contabilità finanziaria e le corrispondenti registrazioni di natura economico - patrimoniale, emerge come l'Ente sembri avere correttamente appostato le varie voci di costo/debito - ricavo/credito, sulla base di quanto stabilito dalla succitata matrice di correlazione di cui al decreto legislativo 23 giugno 2011, n.118, stante l'assenza di differenze rilevate nel Conto Economico tra i ricavi e gli importi accertati e tra i costi e gli importi impegnati e nello Stato Patrimoniale, tra i debiti e i residui passivi e tra i crediti e i residui attivi.

Occorre specificare come l'unica differenza di rilievo riscontrata tra gli importi accertati e i relativi ricavi ammonta a € 1.377.786,45 corrispondente alla differenza tra il Fondo Pluriennale Vincolato alla data del 31.12.2018 (€ 873.096,59) e il valore del medesimo fondo originatosi nell'esercizio precedente (€ 2.250.883,04).

I suddetti valori risultano correlati con la voce dei "Risconti Passivi" dello Stato Patrimoniale, che presenta un importo pari esattamente al FPV al 31.12.2018.

A riguardo, occorre precisare che, a seguito della reimputazione di impegni 2018 all'esercizio 2019, si origina il Fondo Pluriennale Vincolato che servirà a garantire la copertura finanziaria agli impegni reimputati.

Nella contabilità economico-patrimoniale il suddetto meccanismo determina la necessità di rinviare ricavi per un ammontare pari al FPV originato nell'esercizio di competenza, al fine di garantire la copertura finanziaria dei costi corrispondenti agli impegni reimputati, registrando così un conseguente risconto nel passivo dello Stato Patrimoniale.

Preme evidenziare, inoltre, che rispetto agli impegni registrati nel corso dell'esercizio 2018 per spese correnti pari a € 10.854.361,18, questi ultimi al netto degli oneri per arrestati contrattuali (€ 31.921,47), si rilevano costi riportati nel Conto Economico per € 10.888.932,84 con una differenza, in termini di maggiori costi rispetto ai suddetti impegni, per un valore di € 34.571,66.

Tale differenza, per come attestato dall'ente nella nota integrativa 2018, sarebbe la diretta conseguenza del fatto che a seguito di specifiche scritture di rettifica di fine anno, stante la presenza sia di impegni registrati al Tit. II° che avrebbero dovuto generare dei costi, sia di altri registrati al Tit. I° che avrebbero dovuto incrementare i valori patrimoniali delle immobilizzazioni, sono stati girocontati, rispettivamente, € 39.958,39 da immobilizzazioni a costo, ed € 5.386,73 da costo a immobilizzazioni, con un saldo pari alla differenza in questione di € 34.571,66.

Nello specifico, a seguito di un accurato controllo effettuato sulle suddette poste di bilancio, è risultato come effettivamente l'Ente abbia provveduto ad effettuare le suddette rettifiche, per come di seguito specificato:

ANNO IMPEGNO	NUMERO IMPEGNO	TIT.	DESCRIZIONE IMPEGNO	IMPORTO	GIROCONTO DA COSTO A IMMOBILIZZAZIONI
2018	109	I°	IMPEGNO DI SPESA IN FAVORE DELLA ECO CLEAN PER ACQUISTO A MEZZO ME.PA. DI N. 2 ARMADI SLINDATI	€3.904,00	DA CONTO E2.1.2.01.07.003 (MANUTENZIONE ORDINARIA E RIAPARAZIONE MOBILI E ARREDI) A CONTO P.1.2.2.02.03.01.001 (MOBILI E ARREDI)
2018	280	I°	AFFIDAMENTO IN FAVORE DELLA ARREDOMOBIL PER FORNITURA TAVOLO E SEDIE PER UFFICIO. IMPEGNO DI SPESA	€1.482,73	DA CONTO E2.1.2.01.07.003 (MANUTENZIONE ORDINARIA E RIAPARAZIONE MOBILI E ARREDI) A CONTO P.1.2.2.02.03.01.001 (MOBILI E ARREDI)
TOTALE				€5.386,73	

DM

B

ANNO IMPEGNO	NUMERO IMPEGNO	TIT.	DESCRIZIONE IMPEGNO	IMPORTO	GIROCONTO DA IMMOBILIZZAZIONE A COSTO
2018	58	II°	IMPEGNO DI SPESA PER LIQUIDAZIONE E PAGAMENTO FATTURA IN FAVORE DI DOMUS SRL E TRASMISSIONE DELLE QUOTE IVA AL DIPARTIMENTO BILANCIO E PATRIMONIO DELLA REGIONE CALABRIA. AUTORITA' DI GESTIONE PSR CALABRIA 2014-2020 REGIONE CALABRIA/ARCEA MIS.1-20	€19.398,00	DA CONTO P1.2.2.02.07.01.001 (SERVER) A CONTO E2.1.2.01.05.999 (UTENZA E CANONI PER ALTRI SERVIZI N.A.C.)
2018	68	II°	ADS - Rinnovo per anno 2018 dei servizi di assistenza e manutenzione sul software applicativo cespiti ed inventario web (CIG: ZEF22346CF). Impegno di spesa	€1.260,26	DA CONTO P1.2.1.06.02.01.001 (SOFTWARE) A CONTO E2.1.2.01.05.999 (UTENZA E CANONI PER ALTRI SERVIZI N.A.C.)
2018	111	II°	IMPEGNO DI SPESA ANNO 2018 IN FAVORE DI INAZ PER CANONE ASSISTENZA SOFTWARE GESTIONE ECONOMICA DEL PERSONALE E N. 5 GIORNATE DI ASSISTENZA	€4.969,18	DA CONTO P1.2.1.06.02.01.001 (SOFTWARE) A CONTO E2.1.2.01.05.999 (UTENZA E CANONI PER ALTRI SERVIZI N.A.C.)
2018	112	II°	DIGIMAT SRL - RINNOVO SUPPORTO NUTANIX MEDIANTE MEPA. IMPEGNO DI SPESA . CIG:ZA522A5F48	€5.193,15	DA CONTO P1.2.1.06.02.01.001 (SOFTWARE) A CONTO E2.1.2.01.05.999 (UTENZA E CANONI PER ALTRI SERVIZI N.A.C.)
2018	257	II°	CANONE ANNUALE DI ASSISTENZA E MANUTENZIONE SUL SOFTWARE DI VIRTUALIZZAZIONE PER LA SICUREZZA DELLE INFORMAZIONI-ORDINE DIRETTO SUL MEPA (CIG: Z451F1AD05).IMPEGNO DI SPESA	€7.124,80	DA CONTO P1.2.1.06.02.01.001 (SOFTWARE) A CONTO E2.1.2.01.05.999 (UTENZA E CANONI PER ALTRI SERVIZI N.A.C.)
2018	373	II°	AFFIDAMENTO IN FAVORE DI ADFOR SPA PER CANONE ANNUO 2018 - LICENZA D'USO SOFTWARE ACL	€2.013,00	DA CONTO P1.2.1.06.02.01.001 (SOFTWARE) A CONTO E2.1.2.01.05.999 (UTENZA E CANONI PER ALTRI SERVIZI N.A.C.)
TOTALE				€39.958,39	

Ciò posto, preso atto della formale correttezza delle suddette rettifiche, si raccomanda nuovamente all'Ente, per come già fatto in occasione dell'esame del rendiconto di gestione dell'esercizio 2017, di effettuare maggiori controlli in fase di registrazione delle diverse poste di bilancio, al fine di evitare ulteriori errori di imputazione della spesa, per come sopra riscontrato.

Preme rilevare, inoltre, come, sulla base dei riscontri effettuati, risulti la piena corrispondenza tra gli importi registrati nelle sopravvenienze attive / insussistenze passive pari a € 35.408,73 e i residui passivi eliminati, nonché tra le sopravvenienze passive / insussistenze attive pari a € 1.673,03, questi ultimi al netto dell'importo di € 31.921,47 corrispondente agli oneri straordinari per arretrati contrattuali, e i residui attivi rimossi.

Si rileva, infine, la piena coincidenza tra la voce "Disponibilità liquide", presente nell'attivo dello Stato Patrimoniale, e il saldo di cassa, per come risultante dal conto del tesoriere, il cui ammontare a chiusura dell'esercizio 2018 risulta pari a € 2.195.981,34.

DM

Conclusioni

A conclusione della presente istruttoria, tenuto conto delle competenze del Dipartimento Bilancio, Finanze e Patrimonio, a seguito dell'esame della documentazione sopra elencata, con riferimento alle risultanze della contabilità finanziaria e della contabilità economico-patrimoniale, si rileva che:

- sussiste la piena corrispondenza tra il saldo di cassa al 31.12.2018, per come risultante dal conto del bilancio, e il corrispondente importo di cui al conto del tesoriere;
- sussiste la continuità tra i residui finali dell'esercizio 2017 rispetto a quelli iniziali dell'esercizio 2018;
- sussiste la quadratura delle poste contabili iscritte nelle cosiddette "partite di giro";
- sussiste (a seguito delle scritture di rettifica e di giroconto effettuate dall'Ente), corrispondenza tra i valori a residuo e quelli riportati nel conto del patrimonio, posto che è stata verificata la piena coincidenza tra residui attivi finali e crediti e tra residui passivi finali e debiti, nonché, con riferimento al conto economico, la corrispondenza tra impegni in conto competenza e costi e tra accertamenti e ricavi;
- sussiste la quadratura tra il saldo di tesoreria, in ragione del totale dei pagamenti e degli incassi effettuati nel corso dell'esercizio 2018, e il valore registrato alla voce "Disponibilità liquide" dell'attivo dello Stato Patrimoniale;
- risulta formalmente corretta la determinazione del FPV e del risultato di amministrazione al 31.12.2018.

TENUTO CONTO dei pareri favorevoli del Revisore Unico dei Conti dell'Ente e del Dipartimento Agricoltura e Risorse Agroalimentari, che esercita la vigilanza sulle attività dell'Ente nonché della relativa istruttoria prot. 373278 del 28 ottobre 2019 della Struttura di Controllo dell'Ente interna al Dipartimento, ai sensi dell'articolo 57 della legge regionale 4 febbraio 2002, n. 8;

PRESO ATTO CHE il Dipartimento Agricoltura e Risorse Agroalimentari, che esercita la vigilanza sulle attività di ARCEA, ha rilasciato parere favorevole all'approvazione del rendiconto di gestione 2018, fermo restando quanto rappresentato dalla Struttura di controllo di ARCEA nell'istruttoria di competenza in merito al mancato rispetto delle norme in materia di contenimento delle spese che raccomanda allo stesso Dipartimento di voler sollecitare l'Ente agli adempimenti di propria competenza relativamente al recupero degli importi indebitamente percepiti;

PRESO ATTO che il mancato rispetto della normativa sul contenimento della spesa, non incide sull'approvazione del rendiconto dell'Ente, fatte salve le responsabilità in capo ai soggetti che hanno determinato eventuali maggiori esborsi, in termini di risorse impiegate, oltre i limiti di legge;

EFFETTUATE le verifiche nonché richiamate le raccomandazioni fatte all'Ente, per come riportate nella presente istruttoria, a cui si rimanda integralmente;

si ritiene possibile procedere all'adozione, da parte della Giunta Regionale, del rendiconto per l'esercizio 2018 dell'Agenzia Regione Calabria per le Erogazioni in Agricoltura (ARCEA) al fine della successiva trasmissione dello stesso al Consiglio Regionale, ai sensi dell'articolo 57 della legge regionale 4 febbraio 2002, n. 8.

Il Dirigente del Settore
D.ssa Rosa Misuraca
Rosa Misuraca