

PROPOSTA DI PROVVEDIMENTO
AMMINISTRATIVO

N.ro 237/10ⁿ

2^a COMM. CONSILIARE



REGIONE CALABRIA
GIUNTA REGIONALE

DELIBERAZIONE N. 510 DEL 12 NOV. 2018

Oggetto: Approvazione del bilancio consolidato dell'anno 2017 della Regione Calabria – art.68 del Decreto legislativo 23 giugno 2011, n. 118- Proposta di deliberazione consiliare-

ASSESSORE AL BILANCIO E
POLITICHE DEL PERSONALE
Dott.ssa Mariateresa Fragomeni

Presidente o Assessore/i Proponente/i: _____

Relatore (se diverso dal proponente): _____
IL DIRIGENTE GENERALE (Dott. Filippo De Cello)

Dirigente/i Generale/i: _____

Dirigente/i Settore/i: _____
IL DIRIGENTE
Dott.ssa S. Buonaiuto

Alla trattazione dell'argomento in oggetto partecipano:

			Presente	Assente
1	Gerardo Mario OLIVERIO	Presidente	X	
2	Francesco RUSSO	Vice Presidente		X
3	Maria Francesca CORIGLIANO	Componente	X	
4	Mariateresa FRAGOMENI	Componente	X	
5	Roberto MUSMANNO	Componente	X	
6	Antonietta RIZZO	Componente	X	
7	Savina Angela Antonietta ROBBE	Componente	X	
8	Francesco ROSSI	Componente	X	

Assiste il Segretario Generale della Giunta Regionale.

La delibera si compone di n. 5 pagine compreso il frontespizio e di n. 2 allegati.

Consiglio Regionale della Calabria

PROTOCOLLO GENERALE

Prot. n. 44879 del 13.11.2018

Classificazione 01 17 01

LA GIUNTA REGIONALE

Premesso che

- l'articolo 68 del Decreto legislativo 23 giugno 2011, n. 118 recante *"Disposizioni in materia di armonizzazione dei sistemi contabili e degli schemi di bilancio delle Regioni, degli enti locali ed i loro organismi, a norma degli articoli 1 e 2 della L.42/2009"* disciplina la predisposizione da parte della Regione del bilancio consolidato con i propri enti, aziende, organismi strumentali, società controllate e partecipate, disponendo, al comma 2, che *"gli enti strumentali, le aziende e le società considerate nel bilancio consolidato della regione costituiscono il "Gruppo della regione"*.
- l'allegato 4/4 al D.Lgs.118/2011 recante il "Principio contabile applicato concernente il bilancio consolidato", definisce il perimetro dei soggetti da ricomprendere nel Bilancio consolidato, comprendendovi gli enti, le aziende e gli organismi strumentali e le società controllate e partecipate da un'amministrazione pubblica e indica le modalità di consolidamento;
- l'articolo 68 del Decreto legislativo 23 giugno 2011, n. 118, ai commi 3 e 4, dispone che le Regioni adottino lo schema di bilancio consolidato di cui all'allegato n. 11 al medesimo decreto e che al bilancio consolidato del gruppo della regione siano allegati la relazione sulla gestione, che comprende la nota integrativa, e la relazione del collegio dei revisori dei conti;
- l'articolo 68 del Decreto legislativo 23 giugno 2011, n. 118, al comma 5 dispone che il bilancio consolidato è approvato dal Consiglio regionale entro il 30 settembre dell'anno successivo;
- l'articolo 9, comma 1-quinquies del Decreto legge 113/2016 convertito con modificazioni dalla L. 7 agosto 2016, n. 160 prevede che "In caso di mancato rispetto dei termini previsti per l'approvazione dei bilanci di previsione, dei rendiconti e del bilancio consolidato e del termine di trenta giorni dalla loro approvazione per l'invio dei relativi dati alla banca dati delle amministrazioni pubbliche di cui all'articolo 13 della legge 31 dicembre 2009, n. 196, compresi i dati aggregati per voce del piano dei conti integrato, gli enti territoriali, non possono procedere ad assunzioni di personale a qualsiasi titolo, con qualsivoglia tipologia contrattuale, ivi compresi i rapporti di collaborazione coordinata e continuativa e di somministrazione, anche con riferimento ai processi di stabilizzazione in atto, fino a quando non abbiano adempiuto. E' fatto altresì divieto di stipulare contratti di servizio con soggetti privati che si configurino come elusivi della disposizione del precedente periodo"

Vista la D.G.R. 153 del 26 aprile 2018, che approva la proposta di Progetto di Legge "Rendiconto generale per l'esercizio 2017";

Preso atto che il Rendiconto generale per l'esercizio 2017, completo degli relativi allegati e prospetti, per come approvato dalla Giunta con la succitata delibera 153 del 26 aprile 2018, ai sensi dell'art.1, comma 5 del D.l. 174/2012 convertito con modificazioni dalla legge 7 dicembre 2012, n. 213, è stato inviato alla Corte dei conti – Sezione di controllo per la Regione Calabria - ai fini dell'esercizio della parifica di cui agli articoli 39, 40 e 41 del testo unico di cui al Regio Decreto 12 luglio 1934, n. 1214;

Tenuto conto che, con la Deliberazione 315 del 17 luglio 2018 del Consiglio regionale è stato approvato il Rendiconto del Consiglio della Regione Calabria e che con la successiva deliberazione n. 340 del 28 settembre 2018 il Consiglio regionale ha aggiornato il "Gruppo amministrazione pubblica del Consiglio della Regione Calabria e ha approvato il Bilancio consolidato del Consiglio della Regione Calabria dell'anno 2017";

Considerato che, al fine di consentire la predisposizione del Bilancio consolidato, ai sensi dell'allegato 4/4 del Decreto legislativo 23 giugno 2011, n. 118:

- con la D.G.R. 496 del 06 novembre 2018 è stato aggiornato l'elenco dei soggetti componenti il Gruppo Amministrazione pubblica;
- con la D.G.R. 504 del 06 novembre 2018, alla luce della composizione del Gruppo Amministrazione pubblica è stato aggiornato l'elenco dei componenti del Gruppo Regione Calabria;

Preso atto che, nonostante i reiterati solleciti effettuati dal Dipartimento Bilancio Finanze e Patrimonio nei confronti dei diversi Dipartimenti vigilanti effettuati con le note prot. 87318 del 9 marzo 2018, prot. 270920 del 2 agosto 2018, prot. 301772 del 10 settembre 2018, prot. 307421 del 14 settembre 2018 e prot. 311540 del 18 settembre 2018, non è stato possibile approvare in Consiglio regionale i consuntivi degli Enti strumentali regionali nei termini previsti dalla legge regionale 4 febbraio 2002, n. 8 a causa della ritardata approvazione di tali documenti da parte degli Enti stessi e della conseguente non tempestiva trasmissione da parte dei dipartimenti vigilanti, dei rendiconti dell'esercizio finanziario 2017, per come previsto dall'iter della legge di contabilità regionale (come attestato con la nota, in atti, prot. 380135 del 9.11.2018 del Dirigente del Settore "Controllo contabile, bilanci e rendiconto degli enti strumentali, aziende e società");

Tenuto conto che, per come emerge dalla nota prot. 380135 del 9.11.2018 del Dirigente del Settore "Controllo contabile, bilanci e rendiconto degli enti strumentali, aziende e società", ad oggi:

- i rendiconti degli Enti strumentali ARCEA ed ARSAC sono stati approvati rispettivamente con deliberazione di Giunta regionale n. n. 431 dell'8 ottobre 2018 e n. 452 dell'11 ottobre 2018;
- i rendiconti degli Enti strumentali (ATERP Calabria ,Azienda Calabria Lavoro, ARPACAL, AZIENDA CALABRIA VERDE, Istituto regionale per la Comunità Arberesh di Calabria, Istituto regionale per la Comunità Grecanica di Calabria, Istituto regionale per la Comunità Occitana) sono stati approvati dai competenti Organi degli Enti stessi ed è in corso l'iter di cui all'articolo 57 della legge regionale 4 febbraio 2002, n. 8, per l'invio di tali documenti contabili al Consiglio regionale, al fine di consentirne la definitiva approvazione;
- entro il mese di settembre sono stati approvati i Bilanci delle società partecipate Terme Sibaritide Spa, Fincalabra Spa e Ferrovie della Calabria S.r.l, mentre con e.mail del 17 ottobre 2018 il dirigente del Dipartimento Presidenza ha trasmesso al Dirigente Generale Dipartimento Bilancio, Finanze e Patrimonio il parere del dipartimento vigilante sul Conto economico e sullo Stato patrimoniale dell'anno 2017, della Sorical Spa in liquidazione per come predisposti ai fini dell'approvazione;
- Il Dipartimento Agricoltura e Risorse Agroalimentari con nota prot. 356899 del 22 ottobre 2018 ha trasmesso il parere sul bilancio di esercizio al 31.12.2017 della Fondazione Mediterranea Terina Onlus;
- Il Dipartimento "Turismo, beni culturali e spettacolo" con nota prot. 346746 del 15 ottobre 2018 ha trasmesso il parere sul Bilancio di esercizio al 31.12.2017 della Fondazione Film Commission;

Visto che nell'allegato 4/4 al D.lgs 118/2011 recante il "Principio contabile applicato concernente il bilancio consolidato", è previsto che *"..... I bilanci di esercizio e la documentazione integrativa sono trasmessi alla capogruppo entro 10 giorni dall'approvazione dei bilanci e, in ogni caso, entro il 20 agosto dell'anno successivo a quello di riferimento. I bilanci consolidati delle sub-holding sono trasmessi entro il 20 agosto dell'anno successivo a quello di riferimento. L'osservanza di tali termini è particolarmente importante, in considerazione dei tempi tecnici necessari per l'effettuazione delle operazioni di consolidamento, per permettere il rispetto dei tempi previsti per il controllo e l'approvazione del bilancio consolidato. Se alle scadenze previste i bilanci dei componenti del gruppo non sono ancora stati approvati, è trasmesso il pre-consuntivo o il bilancio predisposto ai fini dell'approvazione"*;

Considerato, quindi che è possibile redigere il bilancio consuntivo della Regione Calabria dell'anno 2017, e che ulteriori rallentamenti non giustificerebbero il mancato rispetto delle disposizioni contenute all'articolo 68 del D.Lgs 118/2011;

Tenuto conto che in data 30 ottobre 2018 la Corte dei conti, Sezione regionale di controllo per la Calabria, al fine di completare l'attività istruttoria necessaria al Giudizio di parificazione, ha approvato la Bozza di relazione sul Giudizio di parifica del Rendiconto della Regione Calabria dell'anno 2017 e ha assegnato i termini per gli ulteriori adempimenti;

Tenuto conto che, qualora dal Giudizio di parifica di cui all'art.1, comma 5, del D.L. 174/2012 (convertito con modificazioni dalla legge 7 dicembre 2012, n. 213), dovessero emergere variazioni al Rendiconto della Regione dell'anno 2017, si provvederà a modificare il bilancio consolidato dell'esercizio finanziario 2017;

Preso atto che il bilancio consolidato 2017 della Regione Calabria si compone di Stato patrimoniale e Conto economico, e che allo stesso, ai sensi dell'art. 68 del "D. Lgs.118/2011, è compiegata la "Relazione e Nota integrativa";

Visti

- il decreto legislativo 23 giugno 2011, n. 118 e successive modifiche ed integrazioni recante "Disposizioni in materia di armonizzazione dei sistemi contabili e degli schemi di bilancio delle regioni, degli enti locali e dei loro organismi, a norma degli articoli 1 e 2 della legge 5 maggio 2009, n. 42", così come modificato ed integrato dal decreto legislativo del 10 agosto 2014, n. 126;
- l'allegato 4/4 al D.Lgs.118/2011 recante il principio contabile applicato concernente il bilancio consolidato;
- il D.L.174/2012 convertito con modificazioni dalla legge 7 dicembre 2012, n. 213;
- il Decreto Legge n. 113/2016, convertito con modificazioni dalla L. 7 agosto 2016, n. 160;

Visto, altresì, che alla presente è allegato il Bilancio consolidato della Regione Calabria per l'esercizio finanziario 2017 (all. 1), corredato dalla "Relazione e Nota integrativa" (All.2), per farne parte integrante;

Preso atto

- che il Dirigente generale ed il Dirigente di settore del Dipartimento proponente attestano che l'istruttoria è completa e che sono stati acquisiti tutti gli atti e i documenti previsti dalle disposizioni di legge e di regolamento che disciplinano la materia;
- che il Dirigente generale ed il Dirigente di settore del Dipartimento, proponenti ai sensi dell'art. 28, comma 2, lett. a, e dell'art. 30, comma 1, lett. a, della legge regionale 13 maggio 1996 n. 7, sulla scorta dell'istruttoria effettuata, attestano la regolarità amministrativa nonché la legittimità della deliberazione e la sua conformità alle disposizioni di legge e di regolamento comunitarie, nazionali e regionali, ai sensi della normativa vigente e del disciplinare dei lavori di Giunta approvato con D.G.R. n. 336/2016;
- che il Dirigente generale ed il Dirigente di settore del Dipartimento proponente attestano che dal presente provvedimento non derivano ulteriori oneri a carico del bilancio regionale;


Su proposta dell'Assessore al Bilancio Dott.ssa Mariateresa Fragomeni, a voti unanimi

DELIBERA

Per le motivazioni di cui in premessa, che qui si intendono riportate quale parte integrante e sostanziale:

1. di approvare il Bilancio consolidato dell'anno 2017 della Regione Calabria, composto da Stato Patrimoniale e Conto Economico (Allegato 1), e redatto ai sensi del Decreto legislativo 23 giugno 2011, n. 118, nonché la acclusa Relazione e Nota integrativa al bilancio consolidato (Allegato 2) prevista ai sensi dell'art. 68, comma 4, del citato D.Lgs. 118/2011;
2. di trasmettere copia della presente deliberazione al Collegio dei revisori, a cura del competente settore del Segretariato Generale, unitamente al Bilancio consolidato dell'anno 2017 (All.1) corredato dalla Relazione e nota integrativa (All. 2), al fine di consentire il rilascio dell'obbligatorio parere;
3. di trasmettere copia della presente deliberazione unitamente al Bilancio consolidato dell'anno 2017 (All.1) corredato dalla Relazione e nota integrativa (All. 2), a cura del competente settore del Segretariato Generale, al Consiglio Regionale per consentire l'approvazione, come disposto dall'articolo 68 del D.Lgs.118/2011 e s.m.i.;
4. di disporre la pubblicazione in formato aperto del provvedimento sul BURC ai sensi della legge regionale 6 aprile 2011 n. 11 e la contestuale pubblicazione in formato aperto sul sito istituzionale della Regione, ai sensi del d.lgs. 14 marzo 2013 n. 33 e nel rispetto delle disposizioni di D. Lgs. 30 giugno 2003 n. 196, a cura del Dirigente Generale del Dipartimento proponente

IL SEGRETARIO GENERALE



IL PRESIDENTE




Del che è redatto processo verbale che, letto e confermato, viene sottoscritto come segue:
Il Verbalizzante

Si attesta che copia conforme della presente deliberazione è stata trasmessa in data _____ al/i
Dipartimento/i interessato/i al Consiglio Regionale

13 NOV. 2018
2018

L'impiegato addetto




REGIONE CALABRIA

Bilancio Consolidato

(Art. 68 del decreto legislativo 23 giugno 2011, n. 118)

ANNO 2017



REGIONE CALABRIA

Stato Patrimoniale
ATTIVO

STATO PATRIMONIALE - ATTIVO

STATO PATRIMONIALE (ATTIVO)		2017	2016
A) CREDITI vs. LO STATO ED ALTRE AMMINISTRAZIONI PUBBLICHE PER LA PARTECIPAZIONE AL FONDO DI DOTAZIONE		€ 0	€ 0
TOTALE CREDITI vs PARTECIPANTI (A)		€ 0	€ 0
B) IMMOBILIZZAZIONI			
I	<u>Immobilizzazioni immateriali</u>		
1	Costi di impianto e di ampliamento	€ 2.126	€ 0
2	Costi di ricerca sviluppo e pubblicità	€ 0	€ 72.727
3	Diritti di brevetto ed utilizzazione opere dell'ingegno	€ 1.590.940	€ 740.295
4	Concessioni, licenze, marchi e diritti simile	€ 48.263	€ 38.573
5	Avviamento	€ 0	€ 0
6	Immobilizzazioni in corso ed acconti	€ 1.519.250	€ 320.715
9	Altre	€ 7.877.669	€ 1.756.407
Totale immobilizzazioni immateriali		€ 11.038.248	€ 2.928.717
	<u>Immobilizzazioni materiali (3)</u>		
II 1	Beni demaniali	€ 665.667.775	€ 435.352.006
1.1	Terreni	€ 0	€ 30.806.566
1.2	Fabbricati	€ 665.658.633	€ 404.545.440
1.3	Infrastrutture	€ 0	€ 0
1.9	Altri beni demaniali	€ 9.142	€ 0
III 2	Altre immobilizzazioni materiali (3)	€ 3.187.659.763	€ 3.279.847.194
2.1	Terreni	€ 196.517.540	€ 336.559.400
a	di cui in leasing finanziario	€ 0	€ 0
2.2	Fabbricati	€ 361.950.094	€ 2.459.043.374
a	di cui in leasing finanziario	€ 0	€ 0
2.3	Impianti e macchinari	€ 108.748.609	€ 106.399.539
a	di cui in leasing finanziario	€ 0	€ 0
2.4	Attrezzature industriali e commerciali	€ 21.632.487	€ 22.175.278
2.5	Mezzi di trasporto	€ 3.070.997	€ 3.834.393
2.6	Macchine per ufficio e hardware	€ 878.097	€ 1.077.976
2.7	Mobili e arredi	€ 1.620.744	€ 1.886.886
2.8	Infrastrutture	€ 1.266.516.439	€ 325.358.546
2.99	Altri beni materiali	€ 1.226.724.756	€ 23.511.802
3	Immobilizzazioni in corso ed acconti	€ 303.171.120	€ 119.766.542
Totale immobilizzazioni materiali		€ 4.156.498.658	€ 3.834.965.742
IV	<u>Immobilizzazioni Finanziarie (1)</u>		
1	Partecipazioni in	€ 18.056.906	€ 22.742.420
a	imprese controllate	€ 2.243.798	€ 6.527.953
b	imprese partecipate	€ 15.518.516	€ 15.863.992
c	altri soggetti	€ 294.592	€ 350.475
2	Crediti verso	€ 198.278	€ 193.369
a	altre amministrazioni pubbliche	€ 0	€ 0
b	imprese controllate	€ 0	€ 0
c	imprese partecipate	€ 0	€ 0
d	altri soggetti	€ 198.278	€ 193.369
3	Altri titoli	€ 4.332.080	€ 4.091.057
Totale immobilizzazioni finanziarie		€ 22.587.264	€ 27.026.846
TOTALE IMMOBILIZZAZIONI (B)		€ 4.190.124.170	€ 3.864.921.305


STATO PATRIMONIALE - ATTIVO

STATO PATRIMONIALE (ATTIVO)		2017	2016
I	C) ATTIVO CIRCOLANTE		
	<u>Rimanenze</u>	€ 11.970.187	€ 167.398.644
	Totale rimanenze	€ 11.970.187	€ 167.398.644
II	<u>Crediti (2)</u>		
1	Crediti di natura tributaria	€ 1.114.598.034	€ 1.559.861.320
a	<i>Crediti da tributi destinati al finanziamento della sanità</i>	€ 811.845.309	€ 1.099.266.431
b	<i>Altri crediti da tributi</i>	€ 302.752.725	€ 460.594.889
c	<i>Crediti da Fondi perequativi</i>	€ 0	€ 0
2	Crediti per trasferimenti e contributi	€ 1.509.997.048	€ 1.329.238.777
a	<i>verso amministrazioni pubbliche</i>	€ 1.361.733.670	€ 1.212.838.395
b	<i>imprese controllate</i>	€ 2.533.225	€ 2.533.225
c	<i>imprese partecipate</i>	€ 849.977	€ 0
d	<i>verso altri soggetti</i>	€ 144.880.176	€ 113.867.157
3	Verso clienti ed utenti	€ 307.960.796	€ 261.768.109
4	Altri Crediti	€ 1.072.062.479	€ 1.113.294.897
a	<i>verso l'erario</i>	€ 11.913.044	€ 38.726.001
b	<i>per attività svolta per c/terzi</i>	€ 0	€ 1.942.275
c	<i>altri</i>	€ 1.060.149.435	€ 1.072.626.621
	Totale crediti	€ 4.004.618.357	€ 4.264.163.103
III	<u>Attività finanziarie che non costituiscono immobilizzi</u>		
1	Partecipazioni	€ 0	€ 0
2	Altri titoli	€ 0	€ 0
	Totale attività finanziarie che non costituiscono immobilizzi	€ 0	€ 0
IV	<u>Disponibilità liquide</u>		
1	Conto di tesoreria	€ 441.801.873	€ 434.069.422
a	<i>Istituto tesoriere</i>	€ 441.801.873	€ 434.069.422
b	<i>presso Banca d'Italia</i>	€ 0	€ 0
2	Altri depositi bancari e postali	€ 76.555.561	€ 66.481.186
3	Denaro e valori in cassa	€ 54.317	€ 653.068
4	Altri conti presso la tesoreria statale intestati all'ente	€ 0	€ 0
	Totale disponibilità liquide	€ 518.411.751	€ 501.203.676
	TOTALE ATTIVO CIRCOLANTE (C)	€ 4.535.000.295	€ 4.932.765.423
	D) RATEI E RISCONTI		
1	Ratei attivi	€ 39.867	€ 12
2	Risconti attivi	€ 1.658.224	€ 1.934.348
	TOTALE RATEI E RISCONTI (D)	€ 1.698.091	€ 1.934.360
	TOTALE DELL'ATTIVO (A+B+C+D)	€ 8.726.822.556	€ 8.799.621.088

(1) con separata indicazione degli importi esigibili entro l'esercizio successivo.

(2) con separata indicazione degli importi esigibili oltre l'esercizio successivo.

(3) con separata indicazione degli importi relativi a beni indisponibili.



REGIONE CALABRIA

Stato Patrimoniale
PASSIVO

STATO PATRIMONIALE - PASSIVO


STATO PATRIMONIALE (PASSIVO)		2017	2016
A) PATRIMONIO NETTO			
I	Fondo di dotazione	€ 2.285.371.777	€ 4.514.951.051
II	Riserve	€ 347.647.416	-€ 1.663.245.506
a	da risultato economico di esercizi precedenti	-€ 2.139.277.496	-€ 1.674.038.111
b	da capitale	-€ 8.489.958	€ 10.792.605
c	da permessi di costruire	€ 0	€ 0
d	culturali	€ 2.462.648.127	€ 0
e	altre riserve indisponibili	€ 32.766.743	€ 0
III	Risultato economico dell'esercizio	-€ 71.679.036	-€ 469.811.140
Patrimonio netto comprensivo della quota di pertinenza di terzi		€ 2.561.340.157	€ 2.381.894.405
Fondo di dotazione e riserve di pertinenza di terzi		€ 53.042.251	€ 48.775.414
Risultato economico dell'esercizio di pertinenza di terzi		€ 2.499.568	€ 2.994.144
Patrimonio netto di pertinenza di terzi		€ 55.541.819	€ 51.769.558
TOTALE PATRIMONIO NETTO (A)		€ 2.561.340.157	€ 2.381.894.405
B) FONDI PER RISCHI ED ONERI			
1	Per trattamento di quiescenza	€ 0	€ 0
2	Per imposte	€ 101.781	€ 560.993
3	Altri	€ 476.934.060	€ 495.419.914
4	Fondo di consolidamento per rischi ed oneri futuri	€ 3.322	€ 16.848.980
TOTALE FONDI RISCHI ED ONERI (B)		€ 477.039.163	€ 512.829.887
C) TRATTAMENTO DI FINE RAPPORTO		€ 21.453.176	€ 20.777.773
TOTALE T.F.R. (C)		€ 21.453.176	€ 20.777.773
D) DEBITI (1)			
1	Debiti da finanziamento	€ 1.609.785.619	€ 1.687.972.136
a	prestiti obbligazionari	€ 0	€ 0
b	v/ altre amministrazioni pubbliche	€ 536.836.663	€ 550.406.169
c	verso banche e tesoriere	€ 114.336.523	€ 131.296.381
d	verso altri finanziatori	€ 958.612.433	€ 1.006.269.586
2	Debiti verso fornitori	€ 351.760.511	€ 313.984.467
3	Acconti	€ 4.328.744	€ 6.028.682
4	Debiti per trasferimenti e contributi	€ 2.327.953.772	€ 2.448.358.364
a	enti finanziati dal servizio sanitario nazionale	€ 0	€ 0
b	altre amministrazioni pubbliche	€ 2.147.121.012	€ 2.319.947.806
c	imprese controllate	€ 22.871.546	€ 19.329.878
d	imprese partecipate	€ 3.654.776	€ 5.384.463
e	altri soggetti	€ 154.306.438	€ 103.696.217
5	Altri debiti	€ 697.430.929	€ 724.065.020
a	tributari	€ 55.238.049	€ 63.775.264
b	verso istituti di previdenza e sicurezza sociale	€ 66.329.540	€ 51.250.087
c	per attività svolta per c/terzi (2)	€ 0	€ 0
d	altri	€ 575.863.340	€ 609.039.669
TOTALE DEBITI (D)		€ 4.991.259.575	€ 5.180.408.669

STATO PATRIMONIALE - PASSIVO

STATO PATRIMONIALE (PASSIVO)		2017	2016
E) RATEI E RISCONTI E CONTRIBUTI AGLI INVESTIMENTI			
I	Ratei passivi	€ 1.067.926	€ 1.136.384
II	Risconti passivi	€ 674.662.559	€ 702.573.970
1	Contributi agli investimenti	€ 270.127.091	€ 136.622.275
a	da altre amministrazioni pubbliche	€ 270.127.091	€ 136.622.275
b	da altri soggetti	€ 0	€ 0
2	Concessioni pluriennali	€ 0	€ 0
3	Altri risconti passivi	€ 404.535.468	€ 565.951.695
	TOTALE RATEI E RISCONTI (E)	€ 675.730.485	€ 703.710.354
	TOTALE DEL PASSIVO (A+B+C+D+E)	€ 8.726.822.556	€ 8.799.621.088
CONTI D'ORDINE			
	1) Impegni su esercizi futuri	€ 9.457.891	€ 0
	2) beni di terzi in uso	€ 0	€ 0
	3) beni dati in uso a terzi	€ 0	€ 0
	4) garanzie prestate a amministrazioni pubbliche	€ 0	€ 0
	5) garanzie prestate a imprese controllate	€ 0	€ 0
	6) garanzie prestate a imprese partecipate	€ 0	€ 0
	7) garanzie prestate a altre imprese	€ 0	€ 0
	TOTALE CONTI D'ORDINE	€ 9.457.891	€ 0

(1) con separata indicazione degli importi esigibili oltre l'esercizio successivo

(2) Non comprende i debiti derivanti dall'attività di sostituto di imposta. I debiti derivanti da tale attività sono considerati nelle voci 5 a) e b)



REGIONE CALABRIA

Conto Economico


CONTO ECONOMICO

CONTO ECONOMICO		2017	2016
<u>A) COMPONENTI POSITIVI DELLA GESTIONE</u>			
1	Proventi da tributi	€ 4.470.404.176	€ 4.554.198.544
2	Proventi da fondi perequativi	€ 0	€ 0
3	Proventi da trasferimenti e contributi	€ 1.067.178.806	€ 1.208.546.614
a	<i>Proventi da trasferimenti correnti</i>	€ 535.324.648	€ 504.789.057
b	<i>Quota annuale di contributi agli investimenti</i>	€ 4.618.817	€ 4.670.110
c	<i>Contributi agli investimenti</i>	€ 527.235.341	€ 699.087.447
4	Ricavi delle vendite e prestazioni e proventi da servizi pubblici	€ 160.994.646	€ 169.107.691
a	<i>Proventi derivanti dalla gestione dei beni</i>	€ 32.554.832	€ 25.379.075
b	<i>Ricavi della vendita di beni</i>	€ 1.745.936	€ 3.779.738
c	<i>Ricavi e proventi dalla prestazione di servizi</i>	€ 126.693.878	€ 139.948.878
5	Variazioni nelle rimanenze di prodotti in corso di lavorazione, etc. (+/-)	€ 0	€ 0
6	Variazione dei lavori in corso su ordinazione	-€ 10.190.195	€ 3.867.073
7	Incrementi di immobilizzazioni per lavori interni	€ 0	€ 482.944
8	Altri ricavi e proventi diversi	€ 99.198.292	€ 79.015.108
TOTALE COMPONENTI POSITIVI DELLA GESTIONE (A)		€ 5.787.585.725	€ 6.015.217.974
<u>B) COMPONENTI NEGATIVI DELLA GESTIONE</u>			
9	Acquisto di materie prime e/o beni di consumo	€ 16.120.629	€ 17.009.767
10	Prestazioni di servizi	€ 469.998.428	€ 498.915.771
11	Utilizzo beni di terzi	€ 7.555.570	€ 6.193.611
12	Trasferimenti e contributi	€ 4.327.341.791	€ 4.440.318.580
a	<i>Trasferimenti correnti</i>	€ 3.882.366.988	€ 3.688.640.921
b	<i>Contributi agli investimenti ad Amministrazioni pubb.</i>	€ 325.433.006	€ 661.577.613
c	<i>Contributi agli investimenti ad altri soggetti</i>	€ 119.541.797	€ 90.100.046
13	Personale	€ 439.977.450	€ 436.417.516
14	Ammortamenti e svalutazioni	€ 208.629.063	€ 51.039.320
a	<i>Ammortamenti di immobilizzazioni Immateriali</i>	€ 875.739	€ 807.095
b	<i>Ammortamenti di immobilizzazioni materiali</i>	€ 104.380.567	€ 42.638.790
c	<i>Altre svalutazioni delle immobilizzazioni</i>	€ 0	€ 0
d	<i>Svalutazione dei crediti</i>	€ 103.372.757	€ 7.593.435
15	Variazioni nelle rimanenze di materie prime e/o beni di consumo (+/-)	-€ 400.955	-€ 1.197.523
16	Accantonamenti per rischi	€ 21.151.884	€ 2.570.398
17	Altri accantonamenti	€ 9.336.736	€ 4.622.823
18	Oneri diversi di gestione	€ 62.040.054	€ 46.539.049
TOTALE COMPONENTI NEGATIVI DELLA GESTIONE (B)		€ 5.561.750.650	€ 5.502.429.312
DIFFERENZA FRA COMP. POSITIVI E NEGATIVI DELLA GESTIONE (A-B)		€ 225.835.075	€ 512.788.662

CONTO ECONOMICO

CONTO ECONOMICO		2017	2016
C) PROVENTI ED ONERI FINANZIARI			
<i>Proventi finanziari</i>			
19	Proventi da partecipazioni	€ 264.125	€ 0
a	<i>da società controllate</i>	€ 0	€ 0
b	<i>da società partecipate</i>	€ 0	€ 0
c	<i>da altri soggetti</i>	€ 264.125	€ 0
20	Altri proventi finanziari	€ 8.443.922	€ 4.833.184
	Totale proventi finanziari	€ 8.708.047	€ 4.833.184
<i>Oneri finanziari</i>			
21	Interessi ed altri oneri finanziari	€ 79.654.082	€ 64.264.235
a	<i>Interessi passivi</i>	€ 79.326.609	€ 64.044.906
b	<i>Altri oneri finanziari</i>	€ 327.473	€ 219.329
	Totale oneri finanziari	€ 79.654.082	€ 64.264.235
	TOTALE PROVENTI ED ONERI FINANZIARI (C)	-€ 70.946.035	-€ 59.431.051
D) RETTIFICHE DI VALORE ATTIVITA' FINANZIARIE			
22	Rivalutazioni	€ 1.698.097	€ 0
23	Svalutazioni	€ 780.727	€ 0
	TOTALE RETTIFICHE (D)	€ 917.370	€ 0
E) PROVENTI ED ONERI STRAORDINARI			
24	Proventi straordinari	€ 779.445.851	€ 267.689.093
a	<i>Proventi da permessi di costruire</i>	€ 0	€ 0
b	<i>Proventi da trasferimenti in conto capitale</i>	€ 8.565.574	€ 0
c	<i>Sopravvenienze attive e insussistenze del passivo</i>	€ 765.505.078	€ 258.029.125
d	<i>Plusvalenze patrimoniali</i>	€ 4.660.666	€ 2.388.996
e	<i>Altri proventi straordinari</i>	€ 714.533	€ 7.270.972
	Totale proventi straordinari	€ 779.445.851	€ 267.689.093
25	Oneri straordinari	€ 979.947.068	€ 1.163.705.038
a	<i>Trasferimenti in conto capitale</i>	€ 101.539.641	€ 143.593.888
b	<i>Sopravvenienze passive e insussistenze dell'attivo</i>	€ 874.156.017	€ 1.019.318.937
c	<i>Minusvalenze patrimoniali</i>	€ 164.013	€ 14.100
d	<i>Altri oneri straordinari</i>	€ 4.087.397	€ 778.113
	Totale oneri straordinari	€ 979.947.068	€ 1.163.705.038
	TOTALE PROVENTI ED ONERI STRAORDINARI (E)	-€ 200.501.217	-€ 896.015.945
	RISULTATO PRIMA DELLE IMPOSTE (A-B+C+D+E)	-€ 44.694.807	-€ 442.658.334
26	Imposte (*)	€ 26.984.229	€ 27.152.806
27	RISULTATO DELL'ESERCIZIO	-€ 71.679.036	-€ 469.811.140

(*) Per gli enti in contabilità finanziaria la voce si riferisce all'IRAP.



Regione Calabria

RELAZIONE E NOTA INTEGRATIVA
AL BILANCIO CONSOLIDATO
REGIONE CALABRIA

ESERCIZIO FINANZIARIO 2017

Sommario

1. Parte generale.....	4
1.1 QUADRO GENERALE	4
1.2 QUADRO LEGISLATIVO	5
1.3 DEFINIZIONE AREA DI CONSOLIDAMENTO	8
1.4 RITARDATA PREDISPOSIZIONE DEL BILANCIO CONSOLIDATO	11
1.5 CRITERI DI VALUTAZIONE	14
2. Stato patrimoniale.....	14
2.1 IMMOBILIZZAZIONI.....	14
2.2 ATTIVO CIRCOLANTE	16
2.3 PATRIMONIO NETTO.....	17
2.4 FONDI PER RISCHI ED ONERI.....	17
2.5 TRATTAMENTO DI FINE RAPPORTO.....	17
2.6 DEBITI.....	18
2.7 RATEI E RISCONTI.....	18
2.8 INFORMATIVA SUPPLEMENTARE SUGLI STRUMENTI FINANZIARI DERIVATI ..	19
3. Conto economico.....	19
4. Analisi delle voci dello Stato Patrimoniale	20
4.1 IMMOBILIZZAZIONI.....	20
4.2 ATTIVO CIRCOLANTE	23
4.2 RATEI E RISCONTI.....	27
4.4 PATRIMONIO NETTO	28

4.5	FONDI PER RISCHI ED ONERI.....	30
4.6	TRATTAMENTO DI FINE RAPPORTO.....	33
4.7	DEBITI.....	34
4.8	RATEI E RISCONTI E CONTRIBUTI AGLI INVESTIMENTI.....	37
5.	Analisi delle voci del conto economico.....	38
5.1	COMPONENTI POSITIVI DELLA GESTIONE	38
5.2	COMPONENTI NEGATIVI DELLA GESTIONE	41
5.3	PROVENTI E ONERI FINANZIARI.....	44
5.4	RETTIFICHE DI VALORE DELLE ATTIVITÀ FINANZIARIE	47
5.5	PROVENTI E ONERI STRAORDINARI	49
5.6	ONERI STRAORDINARI	51
5.7	IMPOSTE.....	53
5.8	RISULTATO DI ESERCIZIO	53

1. Parte generale

1.1 Quadro generale

Le politiche economiche, sociali della Regione Calabria vengono realizzate anche mediante la collaborazione degli Enti strumentali, delle fondazioni e delle società regionali controllate o partecipate. In particolare gli enti strumentali e le società di maggiore rilievo contribuiscono alla realizzazione delle politiche regionali in materia di agricoltura, di forestazione, di edilizia residenziale, di ambiente, di supporto allo sviluppo del territorio e alle attività produttive e di gestione delle acque.

La Regione, anche al fine di garantire la migliore gestione delle politiche su indicate ha in corso, sin dal lontano 2007, la riorganizzazione dei propri enti strumentali. Da allora, grazie alla accelerazione registratasi negli ultimi tre anni, si è riusciti a portare a termine la liquidazione delle aziende per il diritto allo studio (ARDIS), sono stati accorpati le cinque aziende per l'edilizia residenziale pubblica, è stata data una accelerazione alla liquidazione dell'ARSSA mediante assorbimento della stessa nell'ambito dell'ARSAC come gestione liquidatoria, sono state accorpati i consorzi industriali nel neo istituito CORAP. Sono in corso di completamento alcune importanti liquidazioni, quali quella dell'AFOR, della Fondazione "Calabria Etica", della Fondazione "Calabresi nel mondo" e della Fondazione "Field".

In questo contesto, i nuovi principi relativi all'armonizzazione dei bilanci, contenuti nel D.lgs.118/2011 e ss.mm.ii., rafforzano la necessità di leggere l'azione amministrativa degli enti territoriali nel suo insieme, richiedendo all'ente capogruppo la redazione del bilancio consolidato che rappresenti in modo veritiero e corretto la situazione finanziaria e patrimoniale nonché il risultato economico della complessiva attività svolta dall'ente attraverso le proprie articolazioni organizzative, i propri enti strumentali e le proprie società controllate e partecipate ricomprese nel perimetro di consolidamento.

In particolare, il bilancio consolidato, come specificato anche lo scorso anno, deve consentire di:

- sopperire alle carenze informative e valutative dei bilanci degli enti che perseguono le proprie funzioni anche attraverso enti strumentali e detengono rilevanti partecipazioni in società, dando una rappresentazione, anche di natura contabile, delle proprie scelte di indirizzo, pianificazione e controllo;
- attribuire all'amministrazione capogruppo un nuovo strumento per programmare, gestire e controllare con maggiore efficacia il proprio gruppo comprensivo di enti e società;
- ottenere una visione completa delle consistenze patrimoniali e finanziarie di un gruppo di enti e società che fa capo ad un'amministrazione pubblica, incluso il risultato economico.

Il bilancio consolidato assolve, altresì, ad una funzione informativa interna e esterna.

Relativamente alla funzione informativa interna il bilancio consolidato:

- è di ausilio agli organi gestionali e di controllo interno;
- tiene monitorato l'andamento economico e patrimoniale del gruppo di consolidamento;

- è uno strumento di programmazione dell'attività futura per ottimizzare l'impiego delle risorse disponibili, in termini di adeguati livelli di efficacia, efficienza ed economicità, stante la continua riduzione nella disponibilità delle stesse.

Riguardo, invece, alla funzione informativa esterna il bilancio consolidato è uno strumento informativo per tutti gli *stakeholder* del gruppo che, attraverso di esso, possono esercitare un controllo sulle modalità di gestione delle risorse pubbliche impiegate.

1.2 Quadro legislativo

In virtù del nuovo assetto contabile, così come delineato dai principi e dagli schemi di bilancio della contabilità armonizzata emanati dal Decreto legislativo 118/2011, la Regione Calabria ha l'obbligo di redigere il bilancio consolidato con i propri enti strumentali, aziende, società controllate e partecipate secondo le modalità ed i criteri individuati nell'allegato 4/4, al fine di rappresentare in maniera veritiera e corretta la situazione patrimoniale, finanziaria e reddituale di tutti i soggetti che insieme all'Amministrazione regionale rientrano nel cosiddetto "*perimetro di consolidamento*", costituendo così un'unica entità distinta dalla pluralità dei soggetti giuridici in esso ricompresi.

Il bilancio consolidato, anche in ambito pubblico, rappresenta uno strumento di comunicazione dell'andamento della gestione del gruppo verso l'esterno nonché un supporto al governo del gruppo stesso ai fini della programmazione delle attività e della verifica degli impatti delle strategie.

Il quadro normativo relativo al consolidamento dei bilanci è rintracciabile nelle disposizioni di cui agli articoli da 11-*bis* a 11-*quinqües* del Decreto Legislativo 118/2011 nonché nel contenuto del principio contabile applicato concernente il bilancio consolidato di cui all'allegato n. 4/4 dello stesso decreto.

In particolare il suddetto allegato dispone che al fine di consentire la predisposizione del bilancio consolidato l'ente capogruppo, nel caso di specie l'Amministrazione Regionale, predispone due distinti elenchi:

1. GAP "*Gruppo Amministrazione Pubblica*" contenente gli enti, le aziende e le società ed evidenziando quali fra questi sono a loro volta a capo di un gruppo di amministrazioni pubbliche o di imprese;
2. "*Gruppo Regione Calabria*" che comprende gli enti, le aziende e le società componenti del gruppo compresi nel bilancio consolidato (*elenco perimetro di consolidamento*).

Riguardo alla composizione del GAP, per come stabilito dal punto 2 dell'allegato 4/4 del D.Lgs. 118/2011 nonché ai sensi dell'art.11 *ter*, *quarter* e *quinqües* del D.Lgs. 118 la costituzione del "Gruppo Amministrazione Pubblica" ha fatto riferimento ad una nozione di **controllo** di "diritto", di "fatto" e "contrattuale", anche nei casi in cui non è presente un legame di partecipazione, diretta o indiretta, al capitale delle controllate, nonché ad una nozione di **partecipazione**, tenendo conto della necessità di includere i seguenti soggetti :

- gli **Organismi Strumentali** dell'amministrazione pubblica capogruppo come definiti dall'art. 1, comma 2, lettera b), del decreto, in quanto trattasi delle articolazioni

organizzative della capogruppo stessa e, di conseguenza, già compresi nel rendiconto consolidato della capogruppo. Si tratta di organismi dotati di autonomia gestionale e contabile, senza personalità giuridica;

- gli **Enti Strumentali** dell'amministrazione pubblica capogruppo, come definiti dall'art. 11-*ter*, comma 1 del decreto, sono costituiti dagli enti pubblici e privati e dalle Aziende nei cui confronti la capogruppo ha una delle seguenti condizioni:
 - il possesso, diretto o indiretto, della maggioranza dei voti esercitabili nell'ente o nell'azienda;
 - il potere assegnato da legge, statuto o convenzione di nominare o rimuovere la maggioranza dei componenti degli organi decisionali, competenti a definire le scelte strategiche e le politiche di settore, nonché a decidere in ordine all'indirizzo, alla pianificazione ed alla programmazione dell'attività dell'ente o dell'azienda;
 - la maggioranza, diretta ed indiretta, dei diritti di voto nelle sedute degli organi decisionali, competenti a definire le linee strategiche le politiche di settore, nonché a decidere in ordine all'indirizzo, alla pianificazione ed alla programmazione dell'attività dell'ente o dell'azienda;
 - l'obbligo di ripianare i disavanzi nei casi consentiti dalla legge, per percentuali superiori alla propria quota di partecipazione;
 - un'influenza dominante in virtù di contratti e clausole statutarie, nei casi in cui la legge prevede tali contratti o clausole;
- gli **Enti Strumentali Partecipati** dell'amministrazione pubblica, come definiti dall'art. 11-*ter*, comma 2, del decreto, costituiti dagli enti pubblici e privati e dalle aziende nei cui confronti la capogruppo ha una partecipazione in assenza delle condizioni di cui al punto precedente;
- le **Società Controllate** dall'amministrazione pubblica capogruppo, nei cui confronti la capogruppo:
 - ha il possesso diretto o indiretto, anche sulla scorta di patti parasociali, della maggioranza dei voti esercitabili nell'assemblea ordinaria o dispone di voti sufficienti per esercitare un'influenza dominante sull'assemblea ordinaria;
 - ha il diritto, in virtù di un contratto o di una clausola statutaria, di esercitare un'influenza dominante, quando la legge consente tali contratti o clausole;

In fase di prima applicazione del Decreto, con riferimento agli esercizi 2015-2017, non sono considerate le società quotate e quelle da esse controllate ai sensi dell'art. 2359 del Codice Civile.

- le **Società Partecipate** dell'amministrazione pubblica capogruppo, costituite dalle società nelle quali l'amministrazione capogruppo, direttamente o per interposta persona, dispone di una quantità di voti esercitabili in assemblea pari o superiore al 20% (o al 10% se trattasi di società quotata) in conformità a quanto previsto dall'art. 11-*quinquies* del D. Lgs. n. 118/2011. La norma rinvia alle percentuali indicate dall'art. 2359 del codice Civile.

In fase di prima applicazione del Decreto, con riferimento agli esercizi 2015/2017, il Principio Contabile Applicato n. 4/4 stabilisce che per società partecipata deve intendersi la società a totale partecipazione pubblica, affidatarie dirette di servizi pubblici locali della regione o dell'Ente Locale, indipendentemente dalla quotata di partecipazione.

Ai fini dell'inclusione nel gruppo Amministrazione Pubblica non rileva la forma giuridica né la differente natura dell'attività svolta dall'ente strumentale o dalla società.

Il Gruppo Amministrazione Pubblica può comprendere anche gruppi intermedi di amministrazioni pubbliche o di imprese. In tal caso il bilancio consolidato è predisposto aggregando anche i bilanci consolidati dei gruppi intermedi.

Alla luce di tali disposizioni, sulla base dell'istruttoria predisposta dal Dipartimento Presidenza, con la Delibera della Giunta regionale n. 496 del 6 novembre 2018 è stato aggiornato l'elenco contenente gli organismi strumentali, gli enti controllati e partecipati, le società del "Gruppo Amministrazione Pubblica" secondo quanto stabilito dal decreto legislativo 23 giugno 2011, n. 118 e ss.mm.ii. e dall'allegato 4/4 al medesimo decreto così suddivisi nelle cinque categorie previste:

- 1) organismi strumentali dell'amministrazione pubblica capogruppo come definiti dall'articolo 1, comma 2, lettera b) del decreto legislativo 23 giugno 2011, n. 118:
 - Consiglio regionale della Calabria;

- 2) enti strumentali controllati dell'amministrazione pubblica capogruppo come definiti dall'articolo 11-ter, comma 1, del decreto legislativo 23 giugno 2011, n. 118:
 - Agenzia Regionale per lo Sviluppo dell'Agricoltura Calabrese (ARSAC);
 - Azienda Forestale della Regione Calabria (AFOR) in liquidazione;
 - Agenzia Regione Calabria per le erogazioni in agricoltura (ARCEA);
 - Azienda Calabria Lavoro;
 - Agenzia Regionale per la Protezione dell'Ambiente della Calabria (ARPACAL);
 - Azienda regionale per la forestazione e per le politiche della montagna (AZIENDA CALABRIA VERDE);
 - Azienda territoriale per l'edilizia residenziale pubblica regionale (ATERP Calabria);
 - Istituto regionale per la Comunità Arberesh di Calabria in liquidazione;
 - Istituto regionale per la Comunità Grecanica di Calabria in liquidazione;
 - Istituto regionale per la Comunità Occitana in liquidazione;
 - Ente per i Parchi Marini Regionali;
 - Consorzio Regionale per lo Sviluppo delle Attività produttive Regione Calabria (CORAP);
 - Fondazione "Mediterranea Terina Onlus";
 - Fondazione "Field" in liquidazione;
 - Fondazione "Calabria Etica" in liquidazione;
 - Fondazione "Calabresi nel mondo" in liquidazione;
 - Fondazione "Film Commission";

- 3) enti strumentali partecipati dall'amministrazione pubblica, come definiti dall'articolo 11-ter, comma 2, del decreto legislativo 23 giugno 2011, n. 118:
 - Autorità regionale dei trasporti della Calabria (ART-CAL);

- 4) società controllate dall'amministrazione pubblica capogruppo come definite dall'articolo 11-quater, comma 1, del decreto legislativo 23 giugno 2011, n. 118:
 - partecipazioni dirette:
 - Consorzio Mercato Agricolo Alimentare Calabria srl – "Comac srl" in fallimento;
 - Fincalabra SpA;
 - Terme Sibarite SpA;

- Società Risorse Idriche Calabresi Spa – “Sorical Spa” in liquidazione;
 - Ferrovie della Calabria Srl;
 - Somesa Srl in liquidazione;
 - Progetto Magna Graecia srl in fallimento;
- partecipazioni indirette:
- Fersav Srl in fallimento;
 - Calabria Impresa e Territori Srl in fallimento;
- 5) società partecipate dall'amministrazione pubblica capogruppo come definite dall'articolo 11-quinquies del decreto legislativo 23 giugno 2011, n. 118:
- Sagas Spa

1.3 Definizione area di consolidamento

A seguito della definizione del “Gruppo amministrazione pubblica” va definita l’area del consolidamento tenendo conto che gli enti e le società che costituiscono il “Gruppo Amministrazione Pubblica” possono non essere inseriti nel “Gruppo Regione Calabria”, nei casi di:

- a) **irrilevanza**, ovvero quando il bilancio di un componente del gruppo è irrilevante ai fini della rappresentazione veritiera e corretta della situazione patrimoniale e finanziaria e del risultato economico del gruppo. Sono considerati irrilevanti i bilanci che presentano, per ciascuno dei seguenti parametri, un’incidenza inferiore al 10 per cento per gli enti locali e al 5 per cento per le Regioni, rispetto alla posizione patrimoniale, economico e finanziaria della capogruppo, in relazione al totale dell’attivo, al patrimonio netto, e al totale dei ricavi caratteristici.

Al fine di garantire la significatività del bilancio consolidato gli enti possono considerare non irrilevanti i bilanci degli enti e delle società che presentano percentuali inferiori a quelle sopra richiamate. A decorrere dall’esercizio 2017 sono considerati rilevanti gli enti e le società totalmente partecipati dalla capogruppo, le società in house e gli enti partecipati titolari di affidamento diretto da parte dei componenti del gruppo, a prescindere dalla quota di partecipazione. La percentuale di irrilevanza riferita ai “ricavi caratteristici” è determinata rapportando i componenti positivi di reddito che concorrono alla determinazione del valore della produzione dell’ente o società controllata o partecipata al totale dei “A) Componenti positivi della gestione” dell’ente. Per le regioni, la verifica di irrilevanza dei bilanci degli enti o società non sanitari controllati o partecipati è effettuata rapportando i componenti positivi di reddito che concorrono alla determinazione del valore della produzione dell’ente o della società al totale dei “A) Componenti positivi della gestione” della regione al netto dei componenti positivi della gestione riguardanti il perimetro sanitario. In ogni caso, sono considerate irrilevanti, e non oggetto di consolidamento, le quote di partecipazione inferiori all’1% del capitale della società partecipata;

- b) **impossibilità di reperire le informazioni** necessarie al consolidamento in tempi ragionevoli e senza spese sproporzionate;

Alla luce di tali considerazioni, e sulla base delle informazioni a disposizione dalla verifica dei parametri di cui all’allegato 4/4 del decreto legislativo n. 118/2011, sono stati analizzati i Rendiconti trasmessi dagli Enti strumentali, anche prima dell’approvazione formale da parte dei

competenti Organi degli enti stessi, considerato che, per come indicato al successivo paragrafo, nessun Ente, Società e Fondazione ha rispettato i termini dettati in materia, dalla normativa vigente. Dall'analisi dei documenti contabili è emersa l'irrilevanza ai fini della rappresentazione veritiera e corretta della situazione patrimoniale e finanziaria e del risultato economico del gruppo:

- dell'Autorità regionale dei trasporti della Calabria (ART-CAL);
- della società Somesa Srl in liquidazione;
- della società Sagas Spa;
- del Consorzio Regionale per lo Sviluppo delle Attività produttive Regione Calabria (CORAP).

In relazione a quest'ultimo occorre precisare che il bilancio dell'esercizio 2016 è stato approvato dal solo organo commissariale in presenza di rilevanti poste attive incerte (immobilizzazioni materiali) da sottoporsi a verifica, e il cui valore è stato rettificato con l'iscrizione di poste di una riserva indisponibile di Patrimonio Netto.

Pertanto, in attesa della certa determinazione del valore dei beni immobili iscritti tra l'attivo patrimoniale, e tenuto conto delle comunicazioni pervenute dal Settore "Patrimonio" in relazione alla proprietà dei beni immobili inclusi nell'attivo patrimoniale e nella riserva indisponibile (in atti), la verifica del superamento dei limiti "di rilevanza", è stata effettuata considerando il valore dell'Attivo e del Patrimonio Netto, al netto di tali poste contabili.

E' emersa, altresì, la necessità di non includere nel "Gruppo Regione Calabria":

- l'Ente Parchi Marini poiché l'attività di gestione è stata avviata nel corso dell'annualità 2018, il primo bilancio da considerare ai fini del consolidamento sarà quello chiuso al 31/12/2018 e quindi non esistono risultate contabili relative all'anno 2017 da consolidare;
- le società Consorzio Mercato Agricolo Alimentare Calabria srl "Comac srl" in fallimento e la società Progetto Magna Graecia srl in fallimento in quanto, per espressa previsione normativa, le società sottoposte a procedura concorsuale sono escluse dal consolidamento;
- l'Azienda Forestale della Regione Calabria (AFOR), in quanto la stessa è stata soppressa ai sensi dell'art.4, della L.R. 9/2007, e, pertanto, va trattata alla stregua delle liquidazioni giudiziali al fine di rispettare la ratio del legislatore, laddove esclude dal consolidamento gli organismi non più attivi e per i quali l'attività di liquidazione in corso non può incidere sulle risultanze contabili del Gruppo "Regione Calabria" e per i quali la rendicontazione è prodotta solo al termine delle operazioni di liquidazione;
- la fondazione "Calabria Etica" in liquidazione e la Fondazione "Calabresi nel mondo" in liquidazione, analogamente a quanto su indicato, considerato che sono state poste in liquidazione al fine di essere soppresse, sono da considerarsi alla stregua di liquidazioni giudiziali e quindi dirette all'estinzione degli stessi enti e, pertanto, sono da escludere dal bilancio consolidato;
- la Fondazione "Field" in quanto ai sensi dell'art.1 della L.R. 6 aprile 2017, n. 8, è stata posta in liquidazione, le funzioni della stessa sono state trasferite ad "Azienda Calabria Lavoro" e, pertanto, va trattata alla stregua delle liquidazioni giudiziali al fine di rispettare la ratio del legislatore, laddove esclude dal consolidamento gli organismi non più attivi e per i quali l'attività di liquidazione in corso non può incidere sulle risultanze contabili del Gruppo "Regione Calabria" e per i quali la rendicontazione è prodotta solo al termine delle operazioni di liquidazione;

Inoltre, sono stati inclusi nel gruppo "Regione Calabria", oltre al Consiglio regionale, i seguenti Enti e società in quanto:

- a) a decorrere dall'esercizio 2017 sono sempre considerati "rilevanti" gli enti e le società totalmente partecipate dalla Capogruppo, le società in house e gli enti partecipati titolari di affidamento diretto da parte dei componenti il gruppo, a prescindere dalla quota di partecipazione:
- Agenzia Regionale per lo Sviluppo dell'Agricoltura Calabrese (ARSAC);
 - Agenzia Regione Calabria per le erogazioni in agricoltura (ARCEA);
 - Azienda Calabria Lavoro;
 - Agenzia Regionale per la Protezione dell'Ambiente della Calabria (ARPACAL);
 - Azienda regionale per la forestazione e per le politiche della montagna (AZIENDA CALABRIA VERDE);
 - Azienda territoriale per l'edilizia residenziale pubblica regionale (ATERP Calabria);
 - Istituto regionale per la Comunità Arbereshe di Calabria in liquidazione;
 - Istituto regionale per la Comunità Grecanica di Calabria in liquidazione;
 - Istituto regionale per la Comunità Occitana in liquidazione;
 - Fondazione "Mediterranea Terina Onlus";
 - Fondazione "Film Commission";
 - Fincalabra SpA;
 - Terme Sibarite SpA;
 - Ferrovie della Calabria Srl;
- b) la Società Risorse Idriche Calabresi Spa – SORICAL S.pa. in liquidazione – è stata posta in liquidazione al fine di riportare equilibrio la gestione societaria e, sulla base della bozza di bilancio inviato, emerge che la voce del Totale Attivo rispetto alla Capogruppo supera i parametri di legge;
- c) le procedure di liquidazione in corso non sono dirette alla soppressione e/o estinzione di tali enti ma alla loro trasformazione in fondazioni, con il compito di promuovere la tutela delle tradizioni linguistiche e culturali delle popolazioni calabresi:
- l'Istituto regionale per la Comunità Arbereshe di Calabria in liquidazione,
 - l'Istituto regionale per la Comunità Grecanica di Calabria in liquidazione,
 - l'Istituto regionale per la Comunità Occitana in liquidazione.

Per tale ragione, con Delibera di Giunta Regionale n. 504 del 6 novembre 2018 è stato aggiornato l'elenco degli enti, aziende e società che costituiscono il Gruppo Regione Calabria per come di seguito indicato:

- Consiglio regionale della Calabria;
- Agenzia Regionale per lo Sviluppo dell'Agricoltura Calabrese (ARSAC);
- Agenzia Regione Calabria per le erogazioni in agricoltura (ARCEA);
- Azienda Calabria Lavoro;
- Agenzia Regionale per la Protezione dell'Ambiente della Calabria (ARPACAL);
- Azienda regionale per la forestazione e per le politiche della montagna (AZIENDA CALABRIA VERDE);
- Azienda territoriale per l'edilizia residenziale pubblica regionale (ATERP Calabria);
- Istituto regionale per la Comunità Arbereshe di Calabria in liquidazione;
- Istituto regionale per la Comunità Grecanica di Calabria in liquidazione;
- Istituto regionale per la Comunità Occitana in liquidazione;
- Fondazione "Mediterranea Terina Onlus";

- Fondazione "Film Commission";
- Fincalabra SpA;
- Terme Sibarite SpA;
- Ferrovie della Calabria Srl;
- Società Risorse Idriche Calabresi Spa – "Sorical Spa" in liquidazione.

Deve precisarsi, inoltre, che il Consiglio regionale con la Deliberazione 340 del 28 settembre 2018, ha approvato il "Gruppo Amministrazione pubblica del Consiglio regionale" inserendovi la "Portanova S.p.A.", società "in house" a totale partecipazione del Consiglio regionale stesso. Inoltre, con la medesima deliberazione è stato anche approvato il conto consolidato del Consiglio regionale con la propria partecipata.

Per tale ragione all'interno del conto consolidato della Regione sono state inserite le risultanze contabili del conto consolidato del Consiglio regionale per come approvato con la citata deliberazione 340/2018.

1.4 Ritardata predisposizione del bilancio consolidato

Come accennato al paragrafo precedente, non è stato possibile predisporre il bilancio consolidato dell'esercizio finanziario 2017 entro i termini indicati all'articolo 68, comma 5, del D.Lgs 118/2011 (30 settembre 2018), a causa della ritardata approvazione dei documenti contabili finali da parte degli Enti, delle fondazione e delle società partecipate regionali e della conseguente e successiva verifica di tali documenti contabili da parte dei Dipartimenti vigilanti.

Infatti sebbene l'art. 57 della L.R. n. 8/2002 preveda che gli enti strumentali debbano approvare i rendiconti dell'esercizio finanziario entro il 31 marzo dell'anno successivo, e sebbene nell'allegato 4/4 al D.lgs 118/2011 recante il "Principio contabile applicato concernente il bilancio consolidato", venga previsto che *"..... I bilanci di esercizio e la documentazione integrativa sono trasmessi alla capogruppo entro 10 giorni dall'approvazione dei bilanci e, in ogni caso, entro il 20 agosto dell'anno successivo a quello di riferimento. I bilanci consolidati delle sub-holding sono trasmessi entro il 20 agosto dell'anno successivo a quello di riferimento, nessun ente, e nessuna società o fondazione"* nessuno Organismo partecipato regionale ha rispettato questa tempistica.

Relativamente **agli enti strumentali**, infatti, per come comunicato con nota n. 380135 del 9.11.2018 (in atti) del Dirigente del Settore "Controllo contabile, bilanci e rendiconto degli enti strumentali, aziende e società", è emerso che:

- a) gli atti di approvazione dei rendiconti relativi all'esercizio finanziario 2017 sono stati i seguenti:
- decreto n.159 del 27 giugno 2018 del Direttore dell'ARCEA;
 - deliberazione n. 96 del 29 giugno 2018 del Commissario Straordinario dell'ARSAC;
 - deliberazione n. 947 del 25 ottobre 2018 del Commissario Straordinario dell'ATERP
 - decreto n. 90 del 31 ottobre 2018 del Direttore Generale di Azienda Calabria Lavoro;
 - deliberazioni n. 854 dell'8 ottobre 2018 e n. 904 del 18 ottobre 2018 del Commissario Straordinario dell'ARPACAL;
 - deliberazione 422 del 28 settembre 2018 del Commissario Straordinario di Azienda Calabria Verde;
 - determina n. 6 del 2 agosto 2018 del Commissario liquidatore dell'Istituto regionale per la Comunità Arbereshe di Calabria;

- determina n. 4 del 2 agosto 2018 del Commissario liquidatore dell'Istituto Regionale Superiore di Studi Ellenico-Calabri per la comunità Greca di Calabria,
 - determina n. 5 del 2 agosto 2018 del Commissario liquidatore dell'Istituto regionale per la comunità Occitanica di Calabria;
- b) nonostante i reiterati solleciti effettuati dal Dipartimento Bilancio Finanze e Patrimonio con le note prot. 87318 del 9 marzo 2018, prot. 270920 del 2 agosto 2018, prot. 301772 del 10 settembre 2018, prot. 307421 del 14 settembre 2018 e prot. 311540 del 18 settembre 2018 (per gli Istituti regionali per le Minoranze linguistiche), i rendiconti degli enti strumentali, regolarmente approvati dai singoli enti, sono stati trasmessi al Dipartimento "Bilancio, finanze e patrimonio" per l'effettuazione dell'istruttoria di competenza e il successivo invio al Consiglio regionale, solo nelle date di seguito indicate:
- b.1) Agenzia Regione Calabria per le erogazioni in agricoltura (ARCEA): con nota prot. 318669 del **24 settembre 2018** il Dipartimento Agricoltura e Risorse Agroalimentari, che esercita la vigilanza sulle attività dell'Ente, ha trasmesso l'istruttoria ed espresso parere favorevole ai sensi dell'articolo 57, comma 7, della legge regionale 4 febbraio 2002, n. 8, all'approvazione del rendiconto dell'Ente per l'esercizio 2017;
- b.2) Agenzia Regionale per lo Sviluppo dell'Agricoltura Calabrese (ARSAC): con nota n. 318671 del **24 settembre 2018** il Dipartimento Agricoltura e Risorse Agroalimentari, che esercita la vigilanza sulle attività dell'Ente, ha trasmesso l'istruttoria ed espresso parere favorevole ai sensi dell'articolo 57, comma 7, della legge regionale 4 febbraio 2002, n. 8, all'approvazione del rendiconto dell'Ente per l'esercizio 2017;
- b.3) Azienda territoriale per l'edilizia residenziale pubblica regionale (ATERP Calabria); con nota prot. 371179 del **2 novembre 2018** il Dipartimento Lavori Pubblici, Infrastrutture e Mobilità, che esercita la vigilanza sulle attività dell'Ente, ha trasmesso l'istruttoria ed espresso parere favorevole ai sensi dell'articolo 57, comma 7, della legge regionale 4 febbraio 2002, n. 8, all'approvazione del rendiconto dell'Ente per l'esercizio 2017;
- b.4) Azienda Calabria Lavoro: con nota prot. 377580 dell'**8 novembre 2018** il Dipartimento Lavoro, Formazione e Politiche Sociali, che esercita la vigilanza sulle attività dell'Ente, ha trasmesso l'istruttoria ed espresso parere favorevole ai sensi dell'articolo 57, comma 7, della legge regionale 4 febbraio 2002, n. 8, all'approvazione del rendiconto dell'Ente per l'esercizio 2017;
- b.5) Agenzia Regionale per la Protezione dell'Ambiente della Calabria (ARPACAL); il Dipartimento Ambiente e Territorio, deve rilasciare il parere sulle risultanze economico-patrimoniali e trasmettere il parere del Comitato regionale di indirizzo istituito ai sensi dell'articolo 10 della legge regionale 3 agosto 1999, n. 20;
- b.6) Azienda regionale per la forestazione e per le politiche della montagna (AZIENDA CALABRIA VERDE); l'U.O.A. Forestazione competente non ha trasmesso l'istruttoria e il parere di competenza. Il Settore è a conoscenza dell'approvazione del rendiconto da parte dell'Ente e del fatto che la struttura regionale stia definendo l'istruttoria di competenza.
- b.7) Istituto regionale per la Comunità Arberesh di Calabria: con nota prot. 378290 dell'**8 novembre 2018** il Dipartimento "Istruzione e attività culturali", che esercita la vigilanza sulle attività dell'Ente, ha trasmesso l'istruttoria ed espresso parere favorevole ai sensi dell'articolo 57, comma 7, della legge regionale 4 febbraio 2002, n. 8, all'approvazione del rendiconto dell'Ente per l'esercizio 2017;

b.8) Istituto regionale per la Comunità Greco-Calabrese di Calabria; con nota prot. 378293 dell'8 novembre 2018 il Dipartimento "Istruzione e attività culturali", che esercita la vigilanza sulle attività dell'Ente, ha trasmesso l'istruttoria ed espresso parere favorevole ai sensi dell'articolo 57, comma 7, della legge regionale 4 febbraio 2002, n. 8, all'approvazione del rendiconto dell'Ente per l'esercizio 2017;

b.9) Istituto regionale per la Comunità Occitana; con nota prot. 378288 dell'8 novembre 2018 il Dipartimento "Istruzione e attività culturali", che esercita la vigilanza sulle attività dell'Ente, ha trasmesso l'istruttoria ed espresso parere favorevole ai sensi dell'articolo 57, comma 7, della legge regionale 4 febbraio 2002, n. 8, all'approvazione del rendiconto dell'Ente per l'esercizio 2017;

c) pertanto, è stata definitivamente conclusa l'istruttoria ai sensi dell'art. 57 della legge regionale 4 febbraio 2002, n. 8 per i seguenti Enti strumentali:

c.1) Agenzia Regione Calabria per le erogazioni in agricoltura (ARCEA) con l'approvazione della deliberazione di Giunta regionale n. 431 dell'8 ottobre 2018;

c.2) Agenzia Regionale per lo Sviluppo dell'Agricoltura Calabrese (ARSAC) con l'approvazione della deliberazione di Giunta regionale n. 452 dell'11 ottobre 2018;

c.3) Azienda territoriale per l'edilizia residenziale pubblica regionale (ATERP Calabria) con la definizione della proposta di deliberazione già trasmessa per la prossima seduta di pre-giunta.

c.4) Azienda Calabria Lavoro con la definizione della proposta di deliberazione da trasmettere per la prossima seduta di pre-giunta.

Con riferimento alle società attive, con la medesima nota con nota n. 380135 del 9.11.2018 del Dirigente del Settore "Controllo contabile, bilanci e rendiconto degli enti strumentali, aziende e società", è stato comunicato, altresì, che, sono stati approvati, entro settembre scorso, i bilanci dell'esercizio 2017, Fincalabra SpA, Ferrovie della Calabria Srl e Terme Sibarite SpA, mentre, con mail del 17 ottobre 2018 il Dirigente Generale del Dipartimento Presidenza – in qualità di dipartimento vigilante della Sorical SpA – ha trasmesso al Dirigente del Dipartimento Bilancio il conto economico e lo stato patrimoniale relativi all'anno 2017 della predetta Sorical S.p.a, predisposti ai fini dell'approvazione.

Infine, in relazione alle Fondazioni regionali attive, è stato anche indicato che:

- con nota prot. 316340 del 21 settembre 2018 il Dipartimento Bilancio, Finanze e Patrimonio ha chiesto al Dipartimento che esercita la vigilanza sulle attività della Fondazione Mediterranea Terina Onlus (Dipartimento Agricoltura e Risorse Agroalimentari) la trasmissione del parere sul bilancio di esercizio al 31.12.2017; il Dipartimento ha riscontrato la richiesta con nota prot. 356899 del 22 ottobre 2018;
- con nota prot. 316334 del 21 settembre 2018 il Dipartimento Bilancio, Finanze e Patrimonio ha chiesto al Dipartimento che esercita la vigilanza sulle attività della Fondazione Film Commission (Dipartimento Istruzione) la trasmissione del parere sul bilancio di esercizio al 31.12.2017; il Dipartimento ha riscontrato con nota prot. 346746 del 15 ottobre 2018.

Tenuto presente, quindi, che l'allegato 4/4 al D.lgs 118/2011 recante il "Principio contabile applicato concernente il bilancio consolidato", prevede che *"se alle scadenze previste i bilanci dei componenti del gruppo non sono ancora stati approvati, è trasmesso il pre-consuntivo o il bilancio predisposto ai fini dell'approvazione"* si comprende che solo a seguito dell'acquisizione dei Rendiconti approvati dagli enti e dei bilanci delle Fondazioni regionali e del parere dei

Dipartimenti vigilanti (anche informalmente), dell'approvazione dei bilanci delle società partecipate e dall'acquisizione dei documenti contabili della Sorical S.p.a corredato dal parere espresso da parte del Dipartimenti vigilante, è stato possibile predisporre il bilancio consolidato della Regione.

1.5 Criteri di valutazione

I criteri di valutazione delle voci di Stato Patrimoniale e del Conto Economico sono quelli previsti dai principi contabili generali civilisti e da quelli emanati dall'Organismo Italiano di contabilità (OIC) nonché dalle disposizioni contenute del D.lgs. n. 118/2011, in particolare, da quelle contenute nell'Allegato 4/3 denominato "Principio contabile applicato concernente la contabilità economico – patrimoniale degli enti in contabilità finanziaria".

Ai fini della rappresentazione veritiera e corretta, sono stati mantenuti i criteri di valutazione adottati dalle società e dagli enti per le poste patrimoniali ed economiche dei propri bilanci di esercizio, facoltà concessa dal punto 4.1 del "principio contabile applicato concernente il bilancio consolidato", Allegato 4/4 del D.lgs. n. 118/2011 e ss.mm.ii.

In ottemperanza al principio contabile della competenza, l'effetto delle operazioni e degli altri eventi è stato rilevato contabilmente ed attribuito all'esercizio al quale tali operazioni si riferiscono e/o vengono a scadenza, e non a quello in cui si concretizzano i relativi movimenti di cassa (incassi e pagamenti).

2. Stato patrimoniale

2.1 Immobilizzazioni

Le immobilizzazioni comprendono i cespiti durevoli, destinati ad essere utilizzati per più esercizi finanziari e sono iscritti al costo di acquisizione o di produzione comprensivo degli oneri accessori di diretta imputazione e vengono ammortizzati per il periodo della loro prevista futura utilità.

Nello specifico per la Regione Calabria sono state applicate le prescrizioni previste dal D.lgs. 118/2011 e ss.mm.ii, e tenuto conto che in merito al patrimonio immobiliare regionale è stata effettuata la ricognizione straordinaria del patrimonio, in ordine alla quantificazione e ai criteri di valutazione delle immobilizzazioni regionali, si rimanda alla specifica relazione allegata al Rendiconto dell'anno 2017 della Regione alla D.G.R 153 del 26 aprile 2018.

Gli altri soggetti del gruppo hanno applicato la normativa civilistica di riferimento.

Le immobilizzazioni, ai sensi dell'articolo 2426 del codice civile, sono state iscritte in bilancio al netto dei relativi fondi ammortamento.

Nella redazione del bilancio consolidato dell'esercizio chiuso al 31 dicembre 2017 è stata mantenuta la valorizzazione delle immobilizzazioni come desunta dai singoli bilanci dei soggetti componenti il gruppo di consolidamento redatti secondo i principi contabili di riferimento nel rispetto delle valutazioni degli enti circa la loro residua possibilità di utilizzo dei cespiti.

Immobilizzazioni Immateriali

Le immobilizzazioni immateriali sono costituite da attività prive di tangibilità e consistenza fisica, atte a generare i loro effetti e benefici economici su un arco temporale pluriennale e devono essere ammortizzate sistematicamente lungo la loro vita utile intesa come stima del periodo in cui le attività saranno utilizzate.

Il criterio generale di iscrizione dei beni immateriali nell'attivo patrimoniale utilizzato è quello del costo di acquisto o di produzione al netto degli ammortamenti e delle svalutazioni.

Per l'iscrizione nell'attivo immobilizzato dei *costi capitalizzati*, rappresentati dai costi d'impianto e di ampliamento, dai costi di ricerca, sviluppo e pubblicità, sono stati seguiti i criteri previsti dal documento OIC24.

Per quanto concerne i *Diritti di brevetto e utilizzazione di opere dell'ingegno e le Concessioni, licenze, marchi e diritti simili*, i beni iscritti in tali categorie dell'attivo sono stati valorizzati, seguendo quanto previsto dal documento OIC 24, secondo il criterio del costo storico (acquisizione da terzi o costi di produzione interna).

Le immobilizzazioni immateriali in corso costituiscono parte del patrimonio del gruppo in cui si trovano cespiti di proprietà e piena disponibilità non ancora utilizzabili perché in fase di realizzazione o, sebbene realizzati, non ancora fruibili. I beni iscritti in tale categoria contabile sono valorizzati con il criterio del costo di produzione (se realizzate internamente) o del costo di acquisizione e non subiscono ammortamento.

Immobilizzazioni Materiali

a) Beni immobili

I beni immobili di proprietà del gruppo sono iscritti tra le Immobilizzazioni Materiali, e sono distinti in beni demaniali, beni appartenenti al patrimonio indisponibile e beni appartenenti al patrimonio disponibile. Tali beni sono stati acquistati direttamente o devoluti a titolo gratuito dallo Stato o da altro soggetto.

In relazione a quelli regionali si rinvia alla Relazione allegata al Rendiconto dell'esercizio finanziario 2017 approvato con la DGR 153/2018.

I beni immobili acquisiti a titolo oneroso sono iscritti in bilancio al costo di acquisizione, comprensivo degli eventuali oneri accessori d'acquisto di diretta imputazione (quali le spese notarili, le tasse di registrazione dell'atto, gli onorari per la progettazione, ecc.), e sono esposti al netto dei relativi ammortamenti e di eventuali perdite di valore.

Gli oneri sostenuti per le manutenzioni e le riparazioni di natura ordinaria e/o ciclica sono direttamente imputati a conto economico come oneri correnti di gestione. Viceversa, gli oneri sostenuti per le manutenzioni e le riparazioni di natura straordinaria, sostenuti per ampliamento, ammodernamento o miglioramento degli elementi strutturali del bene, che si traducono in un effettivo aumento significativo e misurabile di capacità o di produttività o di sicurezza (per adeguamento alle norme di legge) o di vita utile del bene, sono capitalizzate sul/sui cespiti/i di riferimento nel momento in cui si rileva la loro conclusione.

Ai fini della determinazione del fondo ammortamento dei beni immobili, e del conseguente valore netto di bilancio, sono state applicate le aliquote di ammortamento previste dalle normative vigenti. Si ritiene, infatti, che le aliquote di ammortamento previste dalle normative vigenti rappresentino correttamente la vita residua del bene ammortizzato.

Le immobilizzazioni in corso costituiscono parte del patrimonio, costituito da cespiti di proprietà e piena disponibilità del gruppo non ancora utilizzabili perché in fase di realizzazione o, sebbene realizzati, non ancora utilizzabili da parte dei soggetti del gruppo. Nel momento in cui viene acquistata la titolarità del diritto, viene completato il progetto e vengono utilizzati, tali valori sono riclassificati nelle rispettive voci di competenza delle immobilizzazioni materiali. Fino a quel momento non subiscono ammortamento. Le immobilizzazioni in corso o lavori in economia, sono valutate al costo di produzione, che comprende:

- i costi di acquisto delle materie prime necessarie alla costruzione del bene;
- i costi diretti relativi alla costruzione in economia del bene (materiali e mano d'opera diretta, spese di progettazione, forniture esterne);
- i costi indiretti nel limite di ciò che è specificamente connesso alla produzione del bene in economia, quali, ad esempio, la quota parte delle spese generali di fabbricazione e degli oneri finanziari.

Non sono, in ogni caso, comprese, tra i costi di produzione interni di immobilizzazione, le spese generali ed amministrative sostenute dall'ente.

Sino alla loro ultimazione e conseguente capitalizzazione sul/sui cespiti/i cui si riferiscono, tra le immobilizzazioni in corso è computato anche il totale dei costi sostenuti per interventi di manutenzione straordinaria su immobili di proprietà.

b) Beni mobili

Il patrimonio mobiliare è stato valutato, ove possibile, al costo storico di acquisizione. Nel caso di donazioni, si è tenuto il valore espresso da perizie e/o il valore riscontrabile negli atti ufficiali (es. atti di accettazione delle donazioni).

I beni mobili sono suddivisi nelle classi di cespiti previste dai nuovi schemi di bilancio previsti dal D.lgs. 118/2011 e ss.mm.ii.

Immobilizzazioni finanziarie

Le partecipazioni azionarie direttamente possedute dalla Regione Calabria in società, sono state iscritte tra le immobilizzazioni finanziarie a un valore pari alla quota del Patrimonio Netto delle società partecipate corrispondente alla percentuale di capitale sociale di proprietà di Regione Calabria.

Sono stati, invece, mantenuti i criteri di contabilizzazione adottati dalle società (Fincalabra Spa, Ferrovie della Calabria S.r.l., Sorical Spa in liquidazione e Terme Sibarite Spa) rientranti nel perimetro di consolidamento del presente bilancio per le partecipazioni detenute in società terze e non oggetto di procedure di consolidamento nei rispettivi bilanci di esercizio.

I titoli sono iscritti al valore nominale e la loro valutazione segue i principi dell'art. 2426 del Codice Civile.

2.2 Attivo circolante

Rimanenze

Le rimanenze di magazzino sono valorizzate al minore fra il costo di acquisto ed il valore di presumibile realizzo desunto dall'andamento del mercato ai sensi del punto 9 dell'articolo 2426 del Codice Civile.

Per la redazione del bilancio consolidato 2017 è stata mantenuta la valorizzazione dei lavori in corso su ordinazione come desunta dai singoli bilanci dei soggetti componenti il gruppo redatti secondo i principi contabili di riferimento. I lavori in corso su ordinazione sono stati valutati con il metodo della percentuale di completamento come previsto dal punto 11 dell'art. 2426 del Codice Civile.

Crediti

I crediti iscritti nello stato patrimoniale rappresentano obbligazioni giuridiche perfezionate esigibili per le quali il servizio è stato reso o è avvenuto lo scambio dei beni.

La corretta applicazione del principio della competenza finanziaria garantisce la corrispondenza tra i residui attivi diversi da quelli di finanziamento e l'ammontare dei crediti di funzionamento.

I crediti sono iscritti al valore nominale, ricondotto al presumibile valore di realizzo attraverso apposito fondo svalutazione crediti, tenendo presente le specificità delle gestioni delle singole società ed enti. Seguendo i principi civilistici, i crediti sono esposti direttamente nell'attivo al netto del corrispondente fondo.

Disponibilità liquide

Le disponibilità liquide si articolano in conto di tesoreria, altri depositi bancari e postali, cassa e rappresentano il saldo alla data del 31 dicembre 2017.

Le voci rientranti nelle disponibilità liquide sono esposte a bilancio al loro valore nominale.

2.3 Patrimonio Netto

Il Patrimonio Netto si compone del Fondo di dotazione, delle riserve e degli utili/perdite portati a nuovo e, ove possibile, è stato valutato seguendo le indicazioni dell'OIC 28.

Le riserve sono riportate al valore nominale e vengono alimentate in automatico nei casi previsti dai principi contabili.

Gli utili e le perdite portati a nuovo corrispondono all'utile/perdita dell'esercizio e ai risultati economici degli esercizi precedenti non destinati a riserva o ad incremento del fondo di dotazione.

2.4 Fondi per rischi ed oneri

Secondo il principio sopracitato "Principio contabile applicato concernente la contabilità economico – patrimoniale degli enti in contabilità finanziaria" allegato n. 4/3 del DPCM 28 novembre 2011 alla data di chiusura del bilancio è necessario valutare i necessari accantonamenti a fondi rischi ed oneri destinati a coprire perdite o passività di natura certa o probabile, ma indeterminati per quanto concerne l'ammontare o la data di sopravvenienza e rappresentano l'espressione della migliore stima in base agli elementi informativi a disposizione.

Nella valutazione dei Fondi per rischi ed oneri bisogna rispettare i principi generali del bilancio, in particolare i postulati della competenza e della prudenza.

2.5 Trattamento di fine rapporto

Il TFR è stato iscritto seguendo le prescrizioni dell'art. 2120 del Codice Civile.

2.6 Debiti

I debiti vengono intesi secondo i nuovi OIC, ossia come passività di natura determinata ed esistenza certa, che rappresentano obbligazioni a pagare di ammontare determinato di solito ad una data stabilita. Sono esposti al loro valore nominale.

La corrispondenza tra i residui passivi diversi da quelli di finanziamento e l'ammontare dei debiti di funzionamento è garantita dalla corretta applicazione del principio della competenza finanziaria.

I debiti di finanziamento sono costituiti dalla somma algebrica del debito all'inizio dell'esercizio più le accensioni di prestiti effettuate nell'esercizio, meno i pagamenti per rimborso di prestiti. Trovano spazio in questa voce anche i debiti destinati al finanziamento della Sanità.

2.7 Ratei e risconti

I ratei e risconti sono iscritti e valutati in conformità all'art. 2424-bis, comma 6, codice civile.

I ratei e i risconti, così come definiti dai nuovi OIC 18, sono calcolati proporzionalmente al tempo nel rispetto del criterio della competenza economica per quote di costi e/o ricavi comuni a due o più esercizi.

I ratei attivi sono quote di ricavi o di proventi che avranno manifestazione finanziaria futura (accertamento dell'entrata), ma che devono, per competenza, essere attribuiti all'esercizio in chiusura.

I risconti attivi sono quote di costi o oneri che hanno avuto manifestazione finanziaria nell'esercizio (liquidazione della spesa/pagamento), ma che vanno rinviati in quanto di competenza di futuri esercizi.

I ratei passivi sono quote di costi o oneri che avranno manifestazione finanziaria futura (liquidazione della spesa), ma che devono, per competenza, essere attribuiti all'esercizio in chiusura.

I risconti passivi sono quote di ricavi o di proventi che hanno avuto manifestazione finanziaria nell'esercizio (accertamento dell'entrata/incasso), ma che vanno rinviati in quanto di competenza di futuri esercizi.

In base al principio generale n. 17 della competenza economica (allegato n. 1 al D.lgs. 118/2011) i ricavi, come regola generale, sono stati imputati all'esercizio nel quale si verificano queste condizioni:

- ✓ il processo produttivo dei beni o dei servizi è stato completato;
- ✓ l'erogazione è già avvenuta, si è cioè verificato il passaggio sostanziale e non formale del titolo di proprietà o i servizi sono stati resi.

I componenti economici negativi hanno correlazione con i ricavi dell'esercizio o con le altre risorse rese disponibili per il regolare svolgimento delle attività istituzionali. Questa correlazione è corollario fondamentale del principio della competenza economica ed intende esprimere la necessità di contrapporre ai componenti economici positivi dell'esercizio i relativi componenti economici negativi ed oneri.

Analogamente i componenti economici positivi sono correlati ai componenti economici negativi o costi o spese dell'esercizio. Anche questa correlazione costituisce corollario

fondamentale del principio della competenza economica dei fatti gestionali caratterizzanti l'attività amministrativa di ogni amministrazione pubblica.

Nella voce "Risconti Passivi" trovano rappresentazione le quote vincolate dell'avanzo di amministrazione nonché gli impegni differiti a fronte dei quali non è stata differita la correlata entrata.

2.8 Informativa supplementare sugli strumenti finanziari derivati

Gli strumenti finanziari derivati, anche se incorporati in altri strumenti finanziari, sono iscritti al fair value. Le variazioni del fair value sono imputate al conto economico oppure, se lo strumento copre il rischio di variazione dei flussi finanziari attesi di un altro strumento finanziario o di un'operazione programmata, direttamente ad una riserva positiva o negativa di patrimonio netto; tale riserva è imputata al conto economico nella misura e nei tempi corrispondenti al verificarsi o al modificarsi dei flussi di cassa dello strumento coperto o al verificarsi dell'operazione oggetto di copertura. Gli elementi oggetto di copertura contro il rischio di variazioni dei tassi di interesse o dei tassi di cambio o dei prezzi di mercato o contro il rischio di credito sono valutati simmetricamente allo strumento derivato di copertura; si considera sussistente la copertura in presenza, fin dall'inizio, di stretta e documentata correlazione tra le caratteristiche dello strumento o dell'operazione coperti e quelle dello strumento di copertura. Non sono distribuibili gli utili che derivano dalla valutazione al fair value degli strumenti finanziari derivati non utilizzati o non necessari per la copertura. Le riserve di patrimonio che derivano dalla valutazione al fair value di derivati utilizzati a copertura dei flussi finanziari attesi di un altro strumento finanziario o di un'operazione programmata non sono considerate nel computo del patrimonio netto per le finalità di cui agli articoli 2412, 2433, 2442, 2446 e 2447 e, se positive, non sono disponibili e non sono utilizzabili a copertura delle perdite.

3. Conto economico

Le componenti economiche positive e negative sono valutate secondo quanto stabilito dal principio contabile applicato concernente la contabilità economico-patrimoniale ex D.lgs. 118/2011 e ss.mm.ii. per gli enti la cui contabilità generale deriva dalla contabilità finanziaria. Per i soggetti che adottano la contabilità civilistica, si fa riferimento principalmente alle norme previste per le società private.

I costi e i ricavi sono valutati secondo il principio della competenza economica, salvo le eccezioni per gli enti la cui contabilità generale deriva dalla finanziaria.

4. Analisi delle voci dello Stato Patrimoniale

4.1 Immobilizzazioni

Tabella 1

<i>Immobilizzazioni immateriali</i>	2017	2016	Variazione	Variazione %
Costi di impianto e di ampliamento	€ 2.126	€ 0	€ 2.126	100,00%
Costi di ricerca sviluppo e pubblicità	€ 0	€ 72.727	-€ 72.727	100,00%
Diritti di brevetto ed utilizzazione opere dell'ingegno	€ 1.590.940	€ 740.295	€ 850.645	114,91%
Concessioni, licenze, marchi e diritti simile	€ 48.263	€ 38.573	€ 9.690	100,00%
Avviamento	€ 0	€ 0	€ 0	
Immobilizzazioni in corso ed acconti	€ 1.519.250	€ 320.715	€ 1.198.535	100,00%
Altre	€ 7.877.669	€ 1.756.407	€ 6.121.262	100,00%
Totale immobilizzazioni immateriali	€ 11.038.248	€ 2.928.717	€ 8.109.531	276,90%

Il valore delle immobilizzazioni immateriali del gruppo consolidato ammonta ad euro € 11.038.248. L'esposizione in bilancio è al netto dei relativi fondi ammortamento.

Il valore consolidato delle immobilizzazioni immateriali, esposto nella tabella su riportata, è dato dall'aggregazione, voce per voce, dei valori delle singole poste contabili risultanti dai singoli bilanci dei componenti del gruppo di consolidamento.

Tabella 2

<i>Immobilizzazioni materiali</i>	2017	2016	Variazione	Variazione %
Beni demaniali	€ 665.667.775	€ 435.352.006	€ 230.315.769	52,90%
Terreni	€ 0	€ 30.806.566	-€ 30.806.566	-100,00%
Fabbricati	€ 665.658.633	€ 404.545.440	€ 261.113.193	64,54%
Infrastrutture	€ 0	€ 0	€ 0	
Altri beni demaniali	€ 9.142	€ 0	€ 9.142	
Altre immobilizzazioni materiali (3)	€ 3.187.659.763	€ 3.279.847.194	-€ 92.187.431	-2,81%
Terreni	€ 196.517.540	€ 336.559.400	-€ 140.041.860	-41,61%
Fabbricati	€ 361.950.094	€ 2.459.043.374	-€ 2.097.093.280	-85,28%
Impianti e macchinari	€ 108.748.609	€ 106.399.539	€ 2.349.070	2,21%
Attrezzature industriali e commerciali	€ 21.632.487	€ 22.175.278	-€ 542.791	-2,45%
Mezzi di trasporto	€ 3.070.997	€ 3.834.393	-€ 763.396	-19,91%
Macchine per ufficio e hardware	€ 878.097	€ 1.077.976	-€ 199.879	-18,54%
Mobili e arredi	€ 1.620.744	€ 1.886.886	-€ 266.142	-14,10%
Infrastrutture	€ 1.266.516.439	€ 325.358.546	€ 941.157.893	289,27%
Altri beni materiali	€ 1.226.724.756	€ 23.511.802	€ 1.203.212.954	5117,49%
Immobilizzazioni in corso ed acconti	€ 303.171.120	€ 119.766.542	€ 183.404.578	153,14%
Totale immobilizzazioni materiali	€ 4.156.498.658	€ 3.834.965.742	€ 321.532.916	8,38%

Il valore complessivo delle immobilizzazioni materiali ammonta ad euro € 4.156.498.658.

L'esposizione in bilancio è al netto dei relativi fondi ammortamento.

Il valore consolidato delle immobilizzazioni materiali, esposto nella tabella su riportata, è dato dall'aggregazione, voce per voce, dei valori delle singole poste contabili risultanti dai singoli bilanci dei componenti del gruppo di consolidamento.

Tabella 3

<i>Immobilizzazioni Finanziarie</i>	2017	2016	Variazioni	Variazioni %
Partecipazioni in	€ 18.056.906	€ 22.742.420	-€ 4.685.514	-20,60%
<i>imprese controllate</i>	€ 2.243.798	€ 6.527.953	-€ 4.284.155	-65,63%
<i>imprese partecipate</i>	€ 15.518.516	€ 15.863.992	-€ 345.476	-2,18%
<i>altri soggetti</i>	€ 294.592	€ 350.475	-€ 55.883	-15,94%
Crediti verso	€ 198.278	€ 193.369	€ 4.909	2,54%
altre amministrazioni pubbliche	€ 0	€ 0	€ 0	
<i>imprese controllate</i>	€ 0	€ 0	€ 0	
<i>imprese partecipate</i>	€ 0	€ 0	€ 0	
<i>altri soggetti</i>	€ 198.278	€ 193.369	€ 4.909	2,54%
Altri titoli	€ 4.332.080	€ 4.091.057	€ 241.023	5,89%
Totale immobilizzazioni finanziarie	€ 22.587.264	€ 27.026.846	-€ 4.439.582	-16,43%

Il valore complessivo delle immobilizzazioni finanziarie ammonta ad euro € 22.587.264.

Il valore delle partecipazioni finanziarie possedute dalla Regione Calabria e dagli altri soggetti facenti parte del gruppo di consolidamento si riferisce al valore delle società controllate, partecipate e verso gli altri soggetti per i quali non è stato necessario procedere con il consolidamento.

Al fine della determinazione del valore delle singole partecipazioni sono stati mantenuti i criteri di contabilizzazione adottati dai singoli Enti e Società rientranti nel perimetro di consolidamento del presente bilancio.

Tabella 4

SOCIETA'	Percentuale di partecipazione	Valore della partecipazione la 31/12/2017	Valore Partecipazione iscritta nella parte attiva del conto del Patrimonio
SOCIETA' CONTROLLATE			
COMAC SRL IN FALLIMENTO	77,61%	2.133.215,00	2.133.215,00
PROGETTO MAGNA GRAECIA SPA IN FALLIMENTO	51,00%	0	0
SOMESA SRL IN LIQUIDAZIONE	50,00%	110.580,00	110.580,00
Sub Totale A)		2.243.795,00	2.243.795,00
SOCIETA' PARTECIPATE			
COMALCA SCRL	27,29%	3.079.774,07	3.079.774,07
COMA RC SRL IN LIQUIDAZIONE	20,98%	195.841,17	195.841,17
SACAL SPA	10,00%	960.238,60	960.238,60
SOGAS SPA IN FALLIMENTO	13,02%	0,00	0,00
AEROPORTO S. ANNA SPA IN FALLIMENTO	14,11%	0	0
STRETTO DI MESSINA SPA IN LIQUIDAZIONE	2,58%	9.914.145,38	9.914.145,38
BANCA POPOLARE ETICA SPA	0,21%	184.025,76	184.025,76
CONSORZIO CIES IN FALLIMENTO	1,46%	0	0
SAGAS SPA	37,04%	151.671,02	151.671,02

Sub Totale B)		14.485.696,00	14.485.696,00
ALTRE IMPRESE FERROVIE DELLA CALABRIA SRL (C)			
FERSAV SRL IN FALLIMENTO		5.358,00	5.358,00
Sub Totale C)		5.358,00	5.358,00
SOCIETA' CONTROLLATE FINCALABRIA spa (D)			
CALABRIA IMPRESA & TERRITORI SRL IN FALLIMENTO		1	1
Sub Totale D)		1,00	1,00
SOCIETA' COLLEGATE FINCALABRA SPA (E)			
LAMEZIAEUROPA SPA		727.818,00	727.818,00
MEDIATAG SRL		305.002,00	305.002,00
Sub Totale E)		1.032.820,00	1.032.820,00
ALTRE IMPRESE FINCALABRA SPA (F)			
IMEMORYHEALTH SRL		199.500,00	199.500,00
CALPARK SCPA		63.997,00	63.997,00
CORAP		9.514,00	9.514,00
CRATI SCRL		7.746,00	7.746,00
PROMEM SUD -EST SPA		3.891,00	3.891,00
Sub Totale F)		284.648,00	284.648,00
ALTRE IMPRESE FONDAZIONE MEDITERRANEA TERINA ONLUS (G)			
CO.R.S.A.M.	20,00%	3.069,00	3.069,00
CERTA SRL	1,10%	275,00	275,00
SOC.CONS. BI	1,66%	417,00	417,00
DARC SCTS	0,00%	825,00	825,00
Sub Totale (F)		4.586,00	4.586,00
TOTALE PARTECIPAZIONI		18.056.906,00	18.056.906,00

Per quanto concerne le società partecipate dalla Regione Calabria, il valore attribuito a tali partecipazioni corrisponde alla quota di Patrimonio Netto proporzionale alla quota di capitale sociale posseduta.

La voce IV 2 d) delle immobilizzazioni finanziarie "*Crediti verso altri soggetti*", pari ad euro 198.278, accoglie principalmente i crediti inerenti i depositi cauzionali versati da Sorical Spa in liquidazione a garanzia del fornitore Leasys Spa, per il nolo auto.

La voce "*Altri titoli*" contiene il valore di due polizze di investimento stipulate dal Consiglio Regionale con la società Axa Assicurazioni Spa pari ad euro 2.620.087,05, il valore pari ad euro 1.500.000 del contratto finanziario presente nel bilancio di Azienda Calabria Verde, il valore dei

titoli di Stato pari ad euro 11.993,00 detenuti dalla Fondazione Mediterranea Terina e dal valore dei titoli obbligazionari pari ad euro 200.000,00 sottoscritti dalla Fondazione Film Commission.

4.2 Attivo circolante

Rimanenze

Tabella 5

	2017	2016	Variazione	Variazione %
<i>Rimanenze</i>	€ 11.970.187	€ 167.398.644	-€ 155.428.457	-92,85%
Totale rimanenze	€ 11.970.187	€ 167.398.644	-€ 155.428.457	-92,85%

Oltre alle materie prime indispensabili per le attività degli uffici, i lavori in corso su ordinazione sono riferiti alle attività espletate dalle società Fincalabra Spa in relazione alle commesse concesse in gestione dall'ente capogruppo a valore sulle risorse finanziarie regionali e/o comunitarie. Il valore indicato in bilancio pari ad euro 4.705.636 corrisponde allo stato di avanzamento delle prestazioni espletate e valutate secondo il metodo della commessa terminata. La notevole riduzione è determinata dall'azzeramento di tale voce nel bilancio dell'ATERP Calabria che accoglieva il valore delle manutenzioni straordinarie in corso eseguite sugli immobili di proprietà dell'ente e che nell'anno 2016 era valorizzata per euro 145.373.845.

Crediti

I crediti sono iscritti al valore nominale, ricondotto al presumibile valore di realizzo attraverso il fondo svalutazione crediti. Nel prospetto seguente si evidenzia la composizione degli stessi:

Tabella 6

<i>Crediti</i>	2017	2016	Variazioni	Variazioni %
Crediti di natura tributaria	€ 1.114.598.034	€ 1.559.861.320	-€ 445.263.286	-28,55%
<i>Crediti da tributi destinati al finanziamento della sanità</i>	€ 811.845.309	€ 1.099.266.431	-€ 287.421.122	-26,15%
<i>Altri crediti da tributi</i>	€ 302.752.725	€ 460.594.889	-€ 157.842.164	-34,27%
<i>Crediti da Fondi perequativi</i>	€ 0	€ 0	€ 0	
Crediti per trasferimenti e contributi	€ 1.509.997.048	€ 1.329.238.777	€ 180.758.271	13,60%
<i>verso amministrazioni pubbliche</i>	€ 1.361.733.670	€ 1.212.838.395	€ 148.895.275	12,28%
<i>imprese controllate</i>	€ 2.533.225	€ 2.533.225	€ 0	0,00%
<i>imprese partecipate</i>	€ 849.977	€ 0	€ 849.977	
<i>verso altri soggetti</i>	€ 144.880.176	€ 113.867.157	€ 31.013.019	27,24%
Verso clienti ed utenti	€ 307.960.796	€ 261.768.109	€ 46.192.687	17,65%
Altri Crediti	€ 1.072.062.479	€ 1.113.294.897	-€ 41.232.418	-3,70%
<i>verso l'erario</i>	€ 11.913.044	€ 38.726.001	-€ 26.812.957	-69,24%
<i>per attività svolta per c/terzi</i>	€ 0	€ 1.942.275	-€ 1.942.275	-100,00%
<i>altri</i>	€ 1.060.149.435	€ 1.072.626.621	-€ 12.477.186	-1,16%
Totale crediti	€ 4.004.618.357	€ 4.264.163.103	-€ 259.544.746	-6,09%

Crediti di natura tributaria

I “crediti di natura tributaria” raccolgono essenzialmente i crediti che si sono formati per il trasferimento da parte della Stato dell’imposta regionale sulle attività produttive (IRAP) e per la compartecipazione all’imposta sul valore aggiunto (IVA) riguardante, appunto, il finanziamento della Sanità, nonché per la parte relativa all’addizionale regionale all’IRPEF.

- *Altri Crediti da tributi*

Gli “altri crediti da tributi”, invece, comprendono i crediti formati da residui per il trasferimento, da parte dello Stato, di IRAP, IRPEF e compartecipazione IVA riguardante però la parte non sanità e tributi vari (ad esempio la tassa di circolazione dei veicoli a motore, il tributo speciale per il deposito in discarica dei rifiuti solidi, l’imposta regionale sulla benzina per autotrazione, le tasse sulle concessioni regionali, la tassa smaltimento rifiuti solidi urbani, ecc.).

Crediti per trasferimenti e contributi

Rientrano in questa voce i trasferimenti da parte di tutte le pubbliche amministrazioni (Ministeri, Enti Statali, Regioni, Province, Comuni).

- *Crediti verso Altri soggetti*

Rientrano in questa voce essenzialmente i trasferimenti da parte dell’Unione Europea e dalle imprese.

Crediti verso Clienti e utenti

I “crediti verso clienti ed utenti” comprendono crediti derivanti da entrate per mobilità attiva del servizio sanitario regionale, entrate per fitti, noleggi e locazioni, entrate per canoni, concessioni, diritti reali di godimento e servitù onerose, entrate derivanti da sanzioni (per esempio le quote latte) applicate a famiglie o imprese.

Altri crediti

Tale voce è così suddivisa:

- Crediti verso l’Erario
- Crediti per l’attività svolta per c/terzi
- Altri Crediti

Tale posta contabile contiene tutte le tipologie di crediti che non hanno trovato specifica allocazione nelle altre voci di credito del bilancio consolidato.

Si riporta nella tabella che segue la composizione della voce CREDITI per singolo componente del Gruppo di Consolidamento:

Tabella 7

Compartizione dei crediti nei bilanci consolidati

	Regione Calabria (bilancio consolidato Regionale)	ARAC	ARREA	Azienda Calabria Lavoro	ARPACAL	Azienda Calabria Verde	ATRP	Istituto Regionale per la Calabria Agricola	Istituto Regionale per la Calabria Agricola	Istituto Regionale per la Calabria Agricola	Fincalabria Spa	Social Spa in liquidazione	Fondazione Film Commission	Terme Sibilla Spa	Perone della Calabria Srl	Totale	Percentuale di Incidenza della tipologia di crediti "Totale dei componenti negativi della gestione" del bilancio consolidato
1																	
	<i>Crediti (7)</i>																
a	Crediti di natura tributaria	€ 0	€ 0	€ 0	€ 0	€ 0	€ 0	€ 0	€ 0	€ 0	€ 0	€ 0	€ 0	€ 0	€ 0	€ 1.114.598.034	27,833%
b	Crediti da tributi derivanti dal finanziamento dello Spazio	€ 811.845.309	€ 0	€ 0	€ 0	€ 0	€ 0	€ 0	€ 0	€ 0	€ 0	€ 0	€ 0	€ 0	€ 0	€ 811.845.309	20,273%
c	Altri crediti da tributi	€ 303.757.725	€ 0	€ 0	€ 0	€ 0	€ 0	€ 0	€ 0	€ 0	€ 0	€ 0	€ 0	€ 0	€ 0	€ 303.757.725	7,565%
d	Crediti da Fondi perequativi	€ 0	€ 0	€ 0	€ 0	€ 0	€ 0	€ 0	€ 0	€ 0	€ 0	€ 0	€ 0	€ 0	€ 0	€ 0	0,000%
e	Crediti per trasferimenti e contributi	€ 1.144.789.013	€ 2.612.097	€ 1.048.162	€ 52.339	€ 6.078.882	€ 11.737.102	€ 0	€ 0	€ 0	€ 3.283.202	€ 6.532.025	€ 3.677	€ 0	€ 0	€ 1.309.997.048	37,709%
a	verso amministrazioni pubbliche	€ 1.284.032.987	€ 2.612.097	€ 1.048.162	€ 34.593	€ 6.078.882	€ 11.737.102	€ 0	€ 0	€ 0	€ 0	€ 0	€ 3.677	€ 0	€ 0	€ 1.361.793.670	94,004%
b	impese controllate	€ 0	€ 0	€ 0	€ 0	€ 0	€ 0	€ 0	€ 0	€ 0	€ 2.233.225	€ 0	€ 0	€ 0	€ 0	€ 2.233.225	0,633%
c	impese partecipate	€ 0	€ 0	€ 0	€ 0	€ 0	€ 0	€ 0	€ 0	€ 0	€ 899.577	€ 0	€ 0	€ 0	€ 0	€ 899.577	0,211%
d	verso altri soggetti	€ 1.307.866.026	€ 0	€ 0	€ 24.746	€ 2.000.000	€ 0	€ 0	€ 0	€ 0	€ 0	€ 6.533.025	€ 0	€ 0	€ 0	€ 144.866.176	3,619%
3	verso clienti ed utenti	€ 62.845.847	€ 141.717	€ 0	€ 271.354	€ 8.583.585	€ 89.851.673	€ 0	€ 0	€ 0	€ 4.129.910	€ 147.916.799	€ 0	€ 1.088.512	€ 13.346.447	€ 307.966.796	7,610%
4	Altri Crediti	€ 875.108.752	€ 47.896	€ 13.475	€ 1.386.054	€ 27.054.440	€ 3.283.588	€ 0	€ 3	€ 3.805.949	€ 119.406.270	€ 14.864.739	€ 11.223	€ 1.507.778	€ 306.386.671	€ 1.072.062.480	26,771%
a	verso l'azienda	€ 0	€ 0	€ 0	€ 4.455.992	€ 474.253	€ 0	€ 0	€ 0	€ 1.501.189	€ 258.005	€ 9.035.735	€ 1.869	€ 3.393	€ 1.193.858	€ 11.913.044	0,337%
b	Per attività svolta per clienti	€ 0	€ 0	€ 0	€ 0	€ 0	€ 0	€ 0	€ 0	€ 0	€ 0	€ 0	€ 0	€ 0	€ 0	€ 0	0,000%
c	altri	€ 875.108.752	€ 47.896	€ 13.475	€ 1.340.062	€ 26.580.187	€ 3.283.588	€ 0	€ 3	€ 203.350	€ 119.146.265	€ 5.829.004	€ 9.354	€ 1.502.385	€ 28.444.073	€ 1.060.149.435	26,473%
	Totale crediti	€ 3.402.941.685	€ 2.861.710	€ 1.061.637	€ 1.736.747	€ 98.746.687	€ 108.572.848	€ 0	€ 3	€ 1.112.621	€ 1.263.972.282	€ 171.314.659	€ 14.900	€ 1.210.290	€ 437.256.118	€ 4.004.616.357	100,000%

Al 31.12.2017 la composizione dei crediti con scadenza oltre l'esercizio (a medio/lungo termine) è la seguente:

Tabella 8

Crediti oltre l'esercizio			Totale
II		<u>Crediti (2)</u>	€ 0,00
	1	Crediti di natura tributaria	€ 0,00
	a	Crediti da tributi destinati al finanziamento della sanità	€ 0,00
	b	Altri crediti da tributi	€ 0,00
	c	Crediti da Fondi perequativi	€ 0,00
	2	Crediti per trasferimenti e contributi	€ 0,00
	a	verso amministrazioni pubbliche	€ 0,00
	b	imprese controllate	€ 2.533.225,00
	c	imprese partecipate	€ 0,00
	d	verso altri soggetti	€ 0,00
	3	Verso clienti ed utenti	€ 25.350.325,00
	4	Altri Crediti	€ 0,00
	a	verso l'erario	€ 232.589,00
	b	per attività svolta per c/terzi	€ 0,00
	c	altri	€ 139.167.117,00
		Totale crediti	€ 167.283.256,00

Disponibilità Liquide

Tabella 9

<u>Disponibilità liquide</u>	2017	2016	Variazioni	Variazioni %
Conto di tesoreria	€ 441.801.873	€ 434.069.422	€ 7.732.451	1,78%
Istituto tesoriere	€ 441.801.873	€ 434.069.422	€ 7.732.451	1,78%
presso Banca d'Italia	€ 0	€ 0	€ 0	
Altri depositi bancari e postali	€ 76.555.561	€ 66.481.186	€ 10.074.375	15,15%
Denaro e valori in cassa	€ 54.317	€ 653.068	-€ 598.751	-91,68%
Altri conti presso la tesoreria statale intestati all'ente	€ 0	€ 0	€ 0	-----
Totale disponibilità liquide	€ 518.411.751	€ 501.203.676	€ 17.208.075	3,43%

Le disponibilità liquide ammontano complessivamente ad euro € 518.411.751 e sono rappresentate dal saldo del conto presso il Tesoriere al 31 dicembre 2017 pari ad euro € 441.801.873, dal saldo di c/c postali e/o bancari pari ad euro € 76.555.561 e dal saldo del denaro e dei valori in cassa pari ad € 54.317.

4.2 RATEI E RISCONTI

Tabella 10

RATEI E RISCONTI	2017	2016	Variazioni	Variazioni %
Ratei attivi	€ 39.867	€ 12	€ 0	332125,00%
Risconti attivi	€ 1.658.224	€ 1.934.348	€ 0	-14,27%
TOTALE RATEI E RISCONTI	€ 1.698.091	€ 1.934.360	-€ 236.269	-12,21%

I ratei e risconti sono iscritti e valutati in conformità all'articolo 2424-bis, comma 6, codice civile.

I risconti attivi sono quote di costi o oneri che hanno avuto manifestazione finanziaria nell'esercizio (pagamento), ma che vanno rinviati in quanto di competenza di esercizi futuri.

La valorizzazione di tale voce si riferisce alla sommatoria delle singole voci di bilancio dei componenti del Gruppo Consolidato e, nello specifico, la composizione di tale posta contabile è la seguente:

Ratei attivi per euro 39.867,00 (Consiglio Regionale)	
Risconti attivi	
- Regione Calabria (Giunta + Consiglio)	€ 6.963;
- Ferrovie della Calabria Srl	€ 1.274.113;
- Fincalabra Spa	€ 95.112;
- Sorical spa in liquidazione	€ 260.265
- Terme Sibarite	€ 7.947
- F. Film Commission	€ 2.651
- Aterp Calabria	€ 11.173

4.4 Patrimonio Netto

Tabella 11

PATRIMONIO NETTO	2017	2016	Variazioni	Variazioni %
Fondo di dotazione	€ 2.285.371.777	€ 4.514.951.051	-€ 2.229.579.274	-49,38%
Riserve	€ 347.647.416	-€ 1.663.245.506	€ 2.010.892.922	-120,90%
<i>da risultato economico di esercizi precedenti</i>	-€ 2.139.277.496	-€ 1.674.038.111	-€ 465.239.385	27,79%
<i>da capitale</i>	-€ 8.489.958	€ 10.792.605	-€ 19.282.563	-178,66%
<i>da permessi di costruire</i>	€ 0	€ 0	€ 0	
<i>riserve indisponibili per beni demaniali e patrimoniali indisponibili e per i beni culturali</i>	€ 2.462.648.127	€ 0	€ 2.462.648.127	
<i>altre riserve indisponibili</i>	€ 32.766.743	€ 0	€ 32.766.743	
Risultato economico dell'esercizio	-€ 71.679.036	-€ 469.811.140	€ 398.132.104	-84,74%
Patrimonio netto comprensivo della quota di pertinenza di terzi	€ 2.561.340.157	€ 2.381.894.405	€ 179.445.752	7,53%
Fondo di dotazione e riserve di pertinenza di terzi	€ 53.042.251	€ 48.775.414	€ 4.266.837	8,75%
Risultato economico dell'esercizio di pertinenza di terzi	€ 2.499.568	€ 2.994.144	-€ 494.576	-16,52%
Patrimonio netto di pertinenza di terzi	€ 55.541.819	€ 51.769.558	€ 3.772.261	7,29%
TOTALE PATRIMONIO NETTO	€ 2.561.340.157	€ 2.381.894.405	€ 179.445.752	7,53%

Il patrimonio netto consolidato alla data di chiusura dell'esercizio, ammonta ad euro € 2.561.340.157 ed è articolato nelle seguenti poste:

- a) fondo di dotazione;
- b) riserve;
- c) risultato economico dell'esercizio.

Le variazioni del Patrimonio netto al 31.12.2017 sono essenzialmente dovute a:

- ✓ allocazione della riserva indisponibile "Riserve indisponibili per beni demaniali e patrimoniali indisponibili" di euro 2.462.648.126,60 per come richiesto dalle modifiche apportate all'allegato 4.3 del D.lgs. 118/2011 dal decreto correttivo n. VI del 18/05/2017 che ha previsto la prima iscrizione delle riserve indisponibili nello stato patrimoniale;
- ✓ allineamento delle poste infragruppo dovute all'applicazione di principi contabili differenti;
- ✓ rilevazione del risultato dell'esercizio.

La riserva da "Risultato economico esercizi precedenti" contiene oltre che la perdita dell'esercizio 2016, anche le variazioni prodotte dall'effetto delle scritture di rettifica (armonizzazione) che si è reso necessario apportare per poter procedere con le operazioni di consolidamento. Tali scritture hanno la finalità di apportare, sui bilanci dei soggetti rientranti nel perimetro di consolidamento, le correzioni necessarie ad eliminare le difformità relative al disallineamento del principio della competenza economica tra contabilità civilistica e contabilità economico-patrimoniale ex D.lgs. 118/2011 e ss.mm.ii..

Sul valore finale delle “Patrimonio Netto” incidono le operazioni di rettifica del valore delle partecipazioni delle società facenti parte del gruppo di consolidamento.

In particolare,

- ✓ il consolidamento della partecipazione della società controllata Fincalabra Spa ha determinato una differenza di consolidamento negativa pari ad euro 908.022,00;

Tabella 12

Quota Patrimonio Netto Fincalabra	€ 9.900.238,00
Valore della Partecipazione Fincalabra Spa in Regione Calabria	€ 10.808.260,00
Differenza	€ 908.022,00

- ✓ il consolidamento della partecipazione della società controllata Terme Sibarite Spa ha determinato una differenza di consolidamento positiva pari ad euro 46.996,00;

Tabella 13

Quota Patrimonio Terme Sibarite Spa	€ 4.336.462,00
Valore della Partecipazione Terme Sibarite Spa in Regione Calabria	€ 4.289.466,00
Differenza	€ 46.996,00

- ✓ il consolidamento della partecipazione della società controllata Sorical Spa in liquidazione ha determinato una differenza di consolidamento positiva pari ad euro 570.298,00;

Tabella 14

Quota Patrimonio Netto Sorical Spa (al netto riserva derivati) al 53,50%	€ 9.663.121,00
Valore della Partecipazione Sorical Spa in Regione Calabria	€ 9.092.823,00
Differenza	€ 570.298,00

Il risultato dell'esercizio consolidato del 2017 è di - € 71.679.036: esso è riconducibile per - € 55.559.944 alla capogruppo Regione Calabria, comprensivo del consolidamento del Consiglio Regionale (consolidato con la propria partecipata) e, per la restante parte, ai risultati economici dei soggetti consolidati, rettificati per effetto sia dell'elisione delle poste infragruppo che delle scritture di armonizzazione.

Tabella 15

Incidenza dell'utile del componente del Gruppo di consolidamento sul risultato d'esercizio consolidato		
Risultati economici rettificati	Risultato d'esercizio	Valore percentuale
Regione Calabria (Giunta + Consolidato CR)	€ 222.759.362	-310,77%
ARSAC	-€ 33.876.021	47,26%
ARCEA	-€ 1.809.814	2,52%
Azienda Calabria Lavoro	-€ 23.893.672	33,33%
ARPACAL	-€ 16.000.708	22,32%
Azienda Calabria Verde	-€ 181.342.150	252,99%
ATERP	-€ 6.255.322	8,73%
Istituto Regionale per la Comunità Arberesh di Calabria	€ 40	0,00%
Istituto Regionale per la Comunità Grecanica di Calabria	-€ 354	0,00%
Istituto Regionale per la Comunità Occitana di Calabria	-€ 84	0,00%
Fondazione Mediterranea Terina Onlus	-€ 1.927.658	2,69%
Fincalabra Spa	-€ 1.484.668	2,07%
Sorical Spa in liquidazione	€ 649.030	-0,91%
Fondazione Film Commission	-€ 500.000	0,70%
Terme Sibarite Spa	-€ 41.485	0,06%
Ferrovie della Calabria Srl	-€ 27.955.532	39,00%
Risultato d'esercizio consolidato al 31.12.2016	-€ 71.679.036	100,00%

Infine, appare doveroso precisare che il valore del Patrimonio Netto consolidato riflette la sottoscrizione di uno strumento finanziario derivato da parte della società Sorical Spa in liquidazione.

Difatti, la voce “Riserve da Capitale” del bilancio consolidato contiene al suo interno la “riserva per operazioni di copertura di flussi finanziari attesi” del bilancio chiuso al 31/12/2017 della componente del gruppo di consolidamento Sorical Spa in liquidazione.

Tale riserva si compone dalla valutazione al fair value di un contratto stipulato in data 16 dicembre 2008 per la copertura dal rischio di tasso di interessi (Interest Rate Swap). Per garantirsi da effetti negativi sul mercato dei tassi di interesse, infatti, Sorical S.p.A., ha stipulato il contratto con Depfa Bank plc.

4.5 FONDI PER RISCHI ED ONERI

Tabella 16

FONDI PER RISCHI ED ONERI	2017	2016	Variazioni	Variazioni %
Per trattamento di quiescenza	€ 0	€ 0	€ 0	
Per imposte	€ 101.781	€ 560.993	-€ 459.212	-81,86%
Altri	€ 476.934.060	€ 495.419.914	-€ 18.485.854	-3,73%
Fondo di consolidamento per rischi ed oneri futuri	€ 3.322	€ 16.848.980	-€ 16.845.658	-99,98%
TOTALE FONDI RISCHI ED ONERI (B)	€ 477.039.163	€ 512.829.887	-€ 35.790.724	-6,98%

Le somme incluse in tali fondi sono destinate alla copertura di passività potenziali il cui verificarsi è probabile o possibile. Tali passività sono valutate secondo stime basate su conoscenze e dati il più oggettivi possibili e nel rispetto dei principi di prudenza e di rappresentazione veritiera e corretta della realtà.

Alla data di chiusura del bilancio sono stati valutati i necessari accantonamenti a fondi rischi ed oneri destinati a coprire perdite o debiti con le seguenti caratteristiche:

- ✓ natura determinata;
- ✓ esistenza certa o probabile;
- ✓ ammontare o data di sopravvenienza indeterminati alla chiusura dell'esercizio.

I fondi rischi consolidati ammontano ad euro € 477.039.163 e sono prevalentemente composti dal fondo per oneri da contenzioso, fondo accantonamento residui perenti e dal fondo anticipazione di liquidità in sanità di cui al D. L. 35/2013 della Regione Calabria.

Si riporta nella tabella che segue la composizione della voce FONDO PER RISCHI ED ONERI per singolo componente del Gruppo di Consolidamento:

Tabella 17

Composizione dei Fondi Ricchi ed Oneri del Bilancio Consolidato																		
	Regione Calabria Consiglio Regionale	ARSAC	ARCEA	Azienda Calabria Lavoro	ARFACA	Azienda Calabria Verde	ATERP	Istituto Regionale e per la Calabria Arberesh	Istituto Regionale e per la Calabria Grecanic	Istituto Regionale e per la Calabria Occidentale	Fondazione a Terma Melitane Onlus	Finziabira Spa	Social Spa in liquidazione	Fondazione Comitato	Terme Sibilli Spa	Ferrovie Calabria Srl	Totale	Percentuali
FONDI PER RISCHIO ONERI																		
1		€ 0	€ 0	€ 0	€ 0	€ 0	€ 0	€ 0	€ 0	€ 0	€ 0	€ 0	€ 0	€ 0	€ 0	€ 0	€ 0	0,000%
2		€ 0	€ 0	€ 0	€ 0	€ 0	€ 76.780	€ 0	€ 0	€ 0	€ 0	€ 25.000	€ 0	€ 0	€ 0	€ 262.249	€ 370.029	0,028%
3		€ 84.867.479	€ 1.519.714	€ 181.079	€ 240.831	€ 62.872.706	€ 25.102.574	€ 0	€ 0	€ 0	€ 582.390	€ 3.322.962	€ 25.133.700	€ 642.177	€ 0	€ 0	€ 476.665.812	99,322%
4		€ 3.322	€ 0	€ 0	€ 0	€ 0	€ 0	€ 0	€ 0	€ 0	€ 0	€ 0	€ 0	€ 0	€ 0	€ 0	€ 3.322	0,001%
TOTALE FONDI PER RISCHIO ONERI (B)																		
		€ 84.870.801	€ 1.519.714	€ 181.079	€ 240.831	€ 62.872.706	€ 25.179.354	€ 0	€ 0	€ 0	€ 582.390	€ 5.547.962	€ 25.133.700	€ 642.177	€ 0	€ 262.249	€ 477.035.163	100,000%
Incidenza del "Totale dei fondi ricchi ed oneri dei singoli componenti del Gruppo di consolidamento sul "Totale dei fondi ricchi ed oneri" del Bilancio Consolidato																		
		74,390%	0,319%	0,088%	0,050%	13,180%	5,278%	0,000%	0,000%	0,000%	0,122%	1,169%	5,769%	0,135%	0,000%	0,056%	100,000%	

Il Fondo Rischi ed Oneri del bilancio consolidato, riflette la presenza nel bilancio Sorical spa in liquidazione dello strumento finanziario derivato Depfa Plc in quanto, in applicazione del nuovo principio contabile OIC 32, aggiornato in ottemperanza al D. Lgs 139/2015, è stato rilevato il fondo "strumenti finanziari derivati passivi". Tale fondo, ai fini della comparabilità, viene rilevato anche al 31/12/15 e riporta il fair value del derivato stipulato dalla Sorical con Depfa Plc nel 2008.

Inoltre, tale posta contabile riflette la presenza del "Fondo di consolidamento per rischi ed oneri futuri" nel quale è stata allocata la differenza di consolidamento positiva della società Ferrovie della Calabria Srl.

✓ il consolidamento della partecipazione della società controllata Ferrovie della Calabria Srl ha determinato una differenza di consolidamento positiva pari ad euro 6.021,00;

Tabella 18

Quota Patrimonio Ferrovie della Calabria Srl	€ 15.106.534,00
Valore della Partecipazione Ferrovie della Calabria Srl in Regione Calabria	€ 15.100.513,00
Differenza	€ 6.021,00,00

4.6 TRATTAMENTO DI FINE RAPPORTO

Tabella 19

TRATTAMENTO DI FINE RAPPORTO	2017	2016	Variazioni	Variazioni%
TOTALE T.F.R.	€ 21.453.176	€ 20.777.773	€ 675.403	3,25%

L'importo complessivo contabilizzato rappresenta l'effettivo debito da parte dei soggetti del gruppo nei confronti dei dipendenti al netto degli anticipi corrisposti in conformità di legge dei contratti di lavoro vigenti, considerando ogni forma di lavoro avente carattere continuativo.

Per quanto riguarda il trattamento di fine rapporto dei dipendenti a tempo indeterminato e determinato di Regione Calabria, si precisa che lo stesso è pagato dall'Inps (gestione ex Inpdap), e, pertanto, non è da iscrivere nell'ambito dello Stato Patrimoniale.

4.7 DEBITI

Tabella 20

DEBITI	2017	2016	Variazioni	Variazioni %
Debiti da finanziamento	€ 1.609.785.619	€ 1.687.972.136	-€ 78.186.517	-4,63%
<i>prestiti obbligazionari</i>	€ 0	€ 0	€ 0	
<i>v/ altre amministrazioni pubbliche</i>	€ 536.836.663	€ 550.406.169	-€ 13.569.506	-2,47%
<i>verso banche e tesoriere</i>	€ 114.336.523	€ 131.296.381	-€ 16.959.858	-12,92%
<i>verso altri finanziatori</i>	€ 958.612.433	€ 1.006.269.586	-€ 47.657.153	-4,74%
Debiti verso fornitori	€ 351.760.511	€ 313.984.467	€ 37.776.044	12,03%
Acconti	€ 4.328.744	€ 6.028.682	-€ 1.699.938	-28,20%
Debiti per trasferimenti e contributi	€ 2.327.953.772	€ 2.448.358.364	-€ 120.404.592	-4,92%
<i>enti finanziati dal servizio sanitario nazionale</i>	€ 0	€ 0	€ 0	
<i>altre amministrazioni pubbliche</i>	€ 2.147.121.012	€ 2.319.947.806	-€ 172.826.794	-7,45%
<i>imprese controllate</i>	€ 22.871.546	€ 19.329.878	€ 3.541.668	18,32%
<i>imprese partecipate</i>	€ 3.654.776	€ 5.384.463	-€ 1.729.687	-32,12%
<i>altri soggetti</i>	€ 154.306.438	€ 103.696.217	€ 50.610.221	48,81%
Altri debiti	€ 697.430.929	€ 724.065.020	-€ 26.634.091	-3,68%
<i>tributari</i>	€ 55.238.049	€ 63.775.264	-€ 8.537.215	-13,39%
<i>verso istituti di previdenza e sicurezza sociale</i>	€ 66.329.540	€ 51.250.087	€ 15.079.453	29,42%
<i>per attività svolta per c/terzi (2)</i>	€ 0	€ 0	€ 0	
<i>altri</i>	€ 575.863.340	€ 609.039.669	-€ 33.176.329	-5,45%
TOTALE DEBITI	€ 4.991.259.575	€ 5.180.408.669	-€ 189.149.094	-3,65%

Di seguito si riporta il dettaglio delle singole voci di debito.

Debiti da finanziamento:

- *Debiti verso altre amministrazioni pubbliche*

Tale tipologia raccoglie essenzialmente i debiti che si sono formati per le anticipazioni di liquidità. Il totale ammonta ad euro 536.836.663

- *Debiti verso altri finanziatori*

Tale tipologia raccoglie essenzialmente i debiti verso istituti di credito per la contrazione di mutui per l'importo di euro 958.612.433

- *Debiti verso banche e tesoriere*

Tale tipologia accoglie gli altri debiti verso istituti di credito ed ammonta ad euro 114.336.523.

Debiti verso i fornitori

Tale voce comprende in particolare tutti i debiti dei partecipanti il gruppo consolidato verso i fornitori per l'acquisto di beni e servizi.

Acconti ricevuti

Tale voce comprende in particolare gli anticipi da clienti ricevuti dalle Società. In questa voce sono incluse anche le somme anticipate dalla gestione economica che, per gli enti in contabilità finanziaria, corrispondono a una partita di giro.

Debiti per trasferimenti e contributi

In questa voce sono ricompresi principalmente i trasferimenti alle aziende sanitarie ed ospedaliere, oltre a quelli verso gli enti locali.

Nei debiti verso altri soggetti sono compresi i trasferimenti o contributi verso beneficiari privati (imprese, famiglie o Istituzioni Sociali private).

Altri debiti

In questa voce sono compresi i debiti per i tributi diretti e indiretti, nonché per le ritenute su redditi di lavoro dipendente e su redditi di lavoro autonomo e per i contributi previdenziali e assistenziali.

Tra gli altri debiti sono contabilizzati i rimborsi verso amministrazioni pubbliche, verso collaboratori occasionali e continuativi, verso organi istituzionali.

Il totale degli “Altri Debiti ” ammonta ad euro 697.430.929 e risulta composto da:

- *Debiti tributari*

Tale tipologia raccoglie essenzialmente i debiti per i tributi diretti e indiretti, nonché per le ritenute su redditi di lavoro dipendente e su redditi di lavoro autonomo, ed ammonta ad euro 55.238.049.

- *Debiti verso Istituti di previdenza*

Tale tipologia raccoglie essenzialmente i debiti per i contributi previdenziali e assistenziali ed ammonta ad euro 66.329.540.

- *Debiti verso altri*

Tale tipologia comprende principalmente i debiti verso i dipendenti per produttività, straordinario, missioni, i compensi per i componenti degli organi istituzionali e i debiti per residui perenti ed ammonta ad euro 575.863.340.

Tale posta contabile contiene tutte le tipologie di debiti crediti che non hanno trovato specifica allocazione nelle altre voci di credito del bilancio consolidato.

Si riporta nella tabella che segue la composizione della voce DEBITI per singolo componente del Gruppo di Consolidamento:

Tabella 21

Completamento dei debiti nel bilancio consolidato																													
	Regione Calabria (Entità e Consorzio Contigui Regimati)	ARSA	ARCA	Azienda Calabria Lavoro	ARPAAC	Alleanza Calabria Verde	ATSP	Istituto Regionale per lo Sviluppo Agricolo Calabria	Istituto Regionale per lo Sviluppo Industriale Calabria	Istituto Regionale per lo Sviluppo Turistico Calabria	Fondazione Medica Onlus	Fincalora Spa	Social Spa in liquidazione	Fondazione Film Commission	Terma Sibarie Spa	Ferrovie della Calabria Srl	Totale	Percentuale di incidenza della tipologia di debito sul Totale del debito consolidato											
DEBITI (A)																													
1	Debiti da finanziamento	€ 1.495.591.800	€ 0	€ 0	€ 0	€ 0	€ 1.073.048	€ 0	€ 0	€ 0	€ 6.720	€ 718.296	€ 109.211.956	€ 0	€ 59.466	€ 9715.313	€ 1.667.786.619	32,25%											
3	prestiti obbligazionari	€ 0	€ 0	€ 0	€ 0	€ 0	€ 0	€ 0	€ 0	€ 0	€ 0	€ 0	€ 0	€ 0	€ 0	€ 0	€ 0	0,00%											
b	W altre amministrazioni pubbliche	€ 536.836.663	€ 0	€ 0	€ 0	€ 0	€ 0	€ 0	€ 0	€ 0	€ 0	€ 0	€ 0	€ 0	€ 0	€ 0	€ 536.836.663	10,76%											
c	verso banche e treasury	€ 117	€ 0	€ 0	€ 0	€ 0	€ 1.073.048	€ 0	€ 0	€ 0	€ 6.720	€ 670.883	€ 109.211.956	€ 0	€ 59.466	€ 9.916.333	€ 1.14.336.523	2,21%											
d	verso altre finanziarie	€ 958.555.020	€ 0	€ 0	€ 0	€ 0	€ 0	€ 0	€ 0	€ 0	€ 0	€ 57.413	€ 0	€ 0	€ 0	€ 0	€ 958.612.433	15,26%											
2	Debiti verso fornitori	€ 228.617.936	€ 638.039	€ 893.839	€ 4.123.595	€ 411.414	€ 9.658.382	€ 0	€ 0	€ 0	€ 2.949.338	€ 1.290.117	€ 87.094.720	€ 80.359	€ 116.890	€ 13.462.726	€ 951.700.511	7,04%											
3	Accordi	€ 0	€ 0	€ 0	€ 0	€ 0	€ 0	€ 0	€ 0	€ 0	€ 981	€ 4.320.667	€ 0	€ 0	€ 0	€ 7.096	€ 4.328.764	0,08%											
4	Debiti per trasferimenti e contributi	€ 2.296.345.314	€ 600.000	€ 0	€ 6.157	€ 22.000	€ 17.753.514	€ 0	€ 0	€ 0	€ 0	€ 0	€ 14.256.786	€ 0	€ 0	€ 0	€ 2.327.953.771	46,61%											
a	enti finanziati dai esercizi sottile nazionale	€ 0	€ 0	€ 0	€ 0	€ 0	€ 0	€ 0	€ 0	€ 0	€ 0	€ 0	€ 0	€ 0	€ 0	€ 0	€ 0	0,00%											
b	altre amministrazioni pubbliche	€ 2.196.761.340	€ 600.000	€ 0	€ 6.157	€ 0	€ 17.753.514	€ 0	€ 0	€ 0	€ 0	€ 0	€ 0	€ 0	€ 0	€ 0	€ 2.214.121.011	43,08%											
c	imposte contenziose	€ 22.843.546	€ 0	€ 0	€ 0	€ 22.000	€ 0	€ 0	€ 0	€ 0	€ 0	€ 0	€ 0	€ 0	€ 0	€ 0	€ 22.871.546	0,45%											
d	imprese partecipate	€ 3.654.276	€ 0	€ 0	€ 0	€ 0	€ 0	€ 0	€ 0	€ 0	€ 0	€ 0	€ 0	€ 0	€ 0	€ 0	€ 3.654.276	0,07%											
e	enti soggetti	€ 140.046.652	€ 0	€ 0	€ 0	€ 0	€ 0	€ 0	€ 0	€ 0	€ 0	€ 0	€ 14.256.786	€ 0	€ 0	€ 0	€ 154.303.438	3,02%											
5	Altri debiti	€ 327.963.315	€ 2.620.459	€ 325.488	€ 6.100.948	€ 120.537.883	€ 7.551.865	€ 1.492	€ 1.492	€ 0	€ 3.749.756	€ 171.895.052	€ 15.394.146	€ 1.450.154	€ 777.105	€ 26.348.861	€ 897.430.929	3,02%											
a	imbutoni	€ 1.055.867	€ 626.277	€ 7.324	€ 1.526.939	€ 13.070.823	€ 0	€ 0	€ 0	€ 0	€ 2.304.867	€ 265.177	€ 9.188.933	€ 5.659	€ 161.813	€ 13.925.517	€ 55.338.049	1,07%											
b	verso istituti di previdenza e sicurezza sociale	€ 11.950.188	€ 808.305	€ 601.511	€ 1.076.948	€ 38.358.131	€ 0	€ 0	€ 0	€ 0	€ 116.568	€ 395.914	€ 794.601	€ 0	€ 105.125	€ 10.100.381	€ 66.929.540	1,29%											
c	per attività svolta per clienti (ZI)	€ 0	€ 0	€ 0	€ 0	€ 0	€ 0	€ 0	€ 0	€ 0	€ 0	€ 0	€ 0	€ 0	€ 0	€ 0	€ 0	0,00%											
d	altri	€ 301.957.260	€ 1.193.877	€ 195.653	€ 3.547.081	€ 93.109.129	€ 7.551.865	€ 1.492	€ 1.492	€ 0	€ 1.338.321	€ 171.022.961	€ 5.161.612	€ 1.444.496	€ 10.317	€ 3.343.363	€ 75.863.340	1,15%											
TOTALE DEBITI (D)														€ 4.347.786.365	€ 3.866.498	€ 1.218.397	€ 15.848.611	€ 10.230.720	€ 36.036.609	€ 1.492	€ 0	€ 6.706.795	€ 177.994.132	€ 218.957.608	€ 1.530.523	€ 82.311	€ 48.754.116	€ 6.991.259.574	100,00%

Al 31.12.2017 la composizione dei debiti con scadenza oltre l'esercizio (a medio/lungo termine) è la seguente:

Tabella 22

		Debiti oltre l'esercizio	Totale
	1	Debiti da finanziamento	€ -
	a	<i>prestiti obbligazionari</i>	€ -
	b	<i>v/ altre amministrazioni pubbliche</i>	€ -
	c	<i>verso banche e tesoriere</i>	€ 99.891.239,00
	- d	<i>verso altri finanziatori</i>	€ -
	2	Debiti verso fornitori	€ 47.366.863,00
	3	Acconti	€ -
	4 -	Debiti per trasferimenti e contributi	€ -
	- a	<i>enti finanziati dal servizio sanitario nazionale</i>	€ -
	- b	<i>altre amministrazioni pubbliche</i>	€ -
	c	<i>imprese controllate</i>	€ -
	d	<i>imprese partecipate</i>	€ -
	e	<i>altri soggetti</i>	€ 10.173.275,00
	5	Altri debiti	€ -
	a	<i>tributari</i>	€ 10.275.426,00
	b	<i>verso istituti di previdenza e sicurezza sociale</i>	€ 5.648.877,00
	c	<i>per attività svolta per c/terzi (2)</i>	€ -
	d	<i>altri</i>	€ 172.935.321,00
		TOTALE DEBITI (D)	€ 346.291.001,00

4.8 RATEI E RISCONTI E CONTRIBUTI AGLI INVESTIMENTI

Tabella 23

<u>RATEI E RISCONTI E CONTRIBUTI AGLI INVESTIMENTI</u>	2017	2016	Variazioni	Variazioni %
Ratei passivi	€ 1.067.926	€ 1.136.384	-€ 68.458	-6,02%
Risconti passivi	€ 674.662.559	€ 702.573.970	-€ 27.911.411	-3,97%
Contributi agli investimenti	€ 270.127.091	€ 136.622.275	€ 133.504.816	97,72%
da altre amministrazioni pubbliche	€ 270.127.091	€ 136.622.275	€ 133.504.816	97,72%
da altri soggetti	€ 0	€ 0	€ 0	
Concessioni pluriennali	€ 0	€ 0	€ 0	
Altri risconti passivi	€ 404.535.468	€ 565.951.695	-€ 161.416.227	-28,52%
TOTALE RATEI E RISCONTI	€ 675.730.485	€ 703.710.354	-€ 27.979.869	-3,98%

5. Analisi delle voci del conto economico

In base al principio generale n. 17 della competenza economica, contenuto nell'Allegato 4/1 al decreto legislativo n. 118/2011, i ricavi devono essere imputati all'esercizio nel quale si verificano le seguenti condizioni:

- il processo produttivo di produzione dei beni o erogazione dei servizi da parte dell'amministrazione pubblica è stato completato;

- l'erogazione del servizio o la cessione del bene è già avvenuta, cioè si è verificato il passaggio sostanziale del titolo di proprietà oppure i servizi sono stati resi.

I componenti economici positivi devono essere correlati ai componenti economici negativi. Anche questa correlazione costituisce corollario del principio della competenza economica.

I componenti economici negativi devono avere correlazione con i ricavi dell'esercizio o con le altre risorse rese disponibili per il regolare svolgimento delle attività istituzionali (proventi).

I componenti positivi della gestione ammontano ad euro € **5.787.585.725**, così suddivisi:

5.1 COMPONENTI POSITIVI DELLA GESTIONE

Tabella 24

COMPONENTI POSITIVI DELLA GESTIONE	2017	2016	Variazioni	Variazioni %
Proventi da tributi	€ 4.470.404.176	€ 4.554.198.544	-€ 83.794.368	-1,84%
Proventi da fondi perequativi	€ 0	€ 0	€ 0	
Proventi da trasferimenti e contributi	€ 1.067.178.806	€ 1.208.546.614	-€ 141.367.808	-11,70%
<i>Proventi da trasferimenti correnti</i>	€ 535.324.648	€ 504.789.057	€ 30.535.591	6,05%
<i>Quota annuale di contributi agli investimenti</i>	€ 4.618.817	€ 4.670.110	-€ 51.293	-1,10%
<i>Contributi agli investimenti</i>	€ 527.235.341	€ 699.087.447	-€ 171.852.106	-24,58%
Ricavi delle vendite e prestazioni e proventi da servizi pubblici	€ 160.994.646	€ 169.107.691	-€ 8.113.045	-4,80%
<i>Proventi derivanti dalla gestione dei beni</i>	€ 32.554.832	€ 25.379.075	€ 7.175.757	28,27%
<i>Ricavi della vendita di beni</i>	€ 1.745.936	€ 3.779.738	-€ 2.033.802	-53,81%
<i>Ricavi e proventi dalla prestazione di servizi</i>	€ 126.693.878	€ 139.948.878	-€ 13.255.000	-9,47%
Variazioni nelle rimanenze di prodotti in corso di lavorazione, etc. (+/-)	€ 0	€ 0	€ 0	
Variazione dei lavori in corso su ordinazione	-€ 10.190.195	€ 3.867.073	-€ 14.057.268	-363,51%
Incrementi di immobilizzazioni per lavori interni	€ 0	€ 482.944	-€ 482.944	-100,00%
Altri ricavi e proventi diversi	€ 99.198.292	€ 79.015.108	€ 20.183.184	25,54%
TOTALE COMPONENTI POSITIVI DELLA GESTIONE (A)	€ 5.787.585.725	€ 6.015.217.974	-€ 227.632.249	-3,78%

Proventi da tributi

La voce comprende proventi da tributi diretti (IRPEF non sanità ed altre imposte dirette), proventi da tributi indiretti (tasse automobilistiche, IRAP, tributo speciale discarica, tasse sulle

concessioni regionali e imposta regionale sulle concessioni statali, tassa per abilitazione professionale, tassa per concessione di caccia e pesca), proventi da tributi destinati alla sanità (imposta regionale sulle attività produttive, compartecipazione IVA sanità, addizionale IRPEF sanità), proventi da tributi devoluti e regolati alle autonomie speciali (imposta di registro), proventi da compartecipazione da tributi (compartecipazione IVA a Regioni non Sanità).

I proventi da tributi al 31.12.2017 ammontano ad euro 4.470.404.176.

Proventi da trasferimenti e contributi

Ammontano ad euro 1.067.178.806 e sono composti da:

- *“Proventi da trasferimenti correnti”* che comprendono i trasferimenti soprattutto da parte di Amministrazioni Pubbliche, per lo più Amministrazioni centrali e da altri soggetti (UE e soggetti privati), ed i trasferimenti Ag.Com per le funzioni delegate al Corecom Calabria, ammontano complessivamente ad euro 535.324.648;
- *“Quota annuale di contributi agli investimenti”*, comprendono la quota annuale dei contributi FAS per la costruzione della Cittadella Regionale ed ammontano ad euro 4.618.817;
- *“Contributi agli investimenti”* che comprendono i contributi soprattutto da Amministrazioni pubbliche centrali, dall’Unione Europea ed ammontano complessivamente ad euro 527.235.341.

Ricavi delle vendite e prestazioni e proventi da servizi pubblici

Ammontano ad euro 160.994.646 e sono composti da:

- *“Proventi derivanti dalla gestione di beni”* si riferiscono a canoni, e concessioni, diritti reali di godimento e servitù onerose, nonché i fitti e i noleggi attivi ed ammontano ad complessivamente ad euro 32.554.832.
- *“Ricavi derivanti dalla vendita di beni”* ammontano complessivamente ad euro 1.745.936.
- *“Ricavi e proventi derivanti dalla prestazione di servizi”* si riferiscono ai ricavi da autorizzazioni e rilascio documenti e diritti di cancelleria, ai ricavi per servizi ispettivi e di controlli, ai ricavi per la tariffa smaltimento rifiuti solidi urbani ed ammontano ad euro 126.693.878.

Altri ricavi e proventi diversi

La voce comprende indennizzi di assicurazione, proventi derivanti dall’attività di controllo e di repressione degli illeciti (entrate da Istituzioni Sociali Private, da imprese, da famiglie, da Pubblica Amministrazione), proventi derivanti da rimborsi (essenzialmente recuperi e restituzioni, per la maggior parte da Amministrazioni centrali) e rimborsi ricevuti per spese di personale comandato in altre amministrazioni. Il totale della voce ammonta ad euro 99.198.292.

Si riporta nella tabella che segue la composizione dei componenti positivi della gestione del bilancio consolidato per ogni singolo componente del gruppo di consolidamento:

Tabella 25

Composizione dei componenti positivi della gestione del Bilancio Consolidato

	Regione Calabria (Giunta + Consiglio Regionale)	ARSAAC	ARCEA	Almidea Calabria Lavoro	APFACAL	Almidea Calabria Verde	ATERP	Istituto Regionale per la Comunità Araberchi di Calabria	Istituto Regionale per la Comunità Grecaica di Calabria	Istituto Regionale per la Comunità Occidentale di Calabria	Fondazione "Provincia" a Terina Onlus	Finestibra Spa	Sorital Spa in liquidazione	Fondazione Film Commission	Terme Sibille Spa	Ferrovie della Calabria SpA	Totale	Percentuale di incidenza della tipologia di ricavo sul "Totale dei ricavi consolidato" della gestione del Bilancio Consolidato
A) COMPONENTI POSITIVI DELLA GESTIONE																		
1	Proventi da tributi	€ 0	€ 0	€ 0	€ 0	€ 0	€ 0	€ 0	€ 0	€ 0	€ 0	€ 0	€ 0	€ 0	€ 0	€ 0	€ 4.470.004,176	77,241%
2	Proventi da fondi perequabili	€ 0	€ 0	€ 0	€ 0	€ 0	€ 0	€ 0	€ 0	€ 0	€ 0	€ 0	€ 0	€ 0	€ 0	€ 0	€ 0	€ 0,000%
3	Proventi da trasferimenti e contributi	€ 3.018,088	€ 6.053,313	€ 711,956	€ 1.164,351	€ 15.586,295	€ 3.393,705	€ 0	€ 0	€ 0	€ 1.688,640	€ 0	€ 0	€ 0	€ 0	€ 0	€ 1.067.178,806	18,439%
4	Proventi da trasferimenti correnti	€ 3.018,088	€ 6.053,313	€ 711,956	€ 1.164,351	€ 15.586,295	€ 777,643	€ 0	€ 0	€ 0	€ 0	€ 0	€ 0	€ 0	€ 0	€ 0	€ 335.324,648	9,250%
5	Quota annua di contributi agli investimenti	€ 0	€ 0	€ 0	€ 0	€ 0	€ 0	€ 0	€ 0	€ 0	€ 1.688,640	€ 0	€ 0	€ 0	€ 0	€ 0	€ 4.518,817	0,080%
6	Contributi agli investimenti	€ 0	€ 0	€ 0	€ 0	€ 0	€ 0	€ 0	€ 0	€ 0	€ 0	€ 0	€ 0	€ 0	€ 0	€ 0	€ 527.335,341	9,110%
7	Ricavi delle vendite e prestazioni e proventi da servizi pubblici	€ 10.105,792	€ 3.067,047	€ 0	€ 1.556,900	€ 3.358,839	€ 26.153,133	€ 0	€ 0	€ 0	€ 0	€ 0	€ 0	€ 0	€ 0	€ 0	€ 10.939,029	2,783%
8	Proventi derivanti dalla gestione dei beni	€ 2.670,228	€ 232,752	€ 0	€ 0	€ 3.344,839	€ 26.153,133	€ 0	€ 0	€ 0	€ 1.688,640	€ 0	€ 0	€ 0	€ 0	€ 0	€ 1.669,814	0,041%
9	Ricavi delle vendite di beni	€ 1.760,016	€ 1.555,910	€ 0	€ 0	€ 14,000	€ 0	€ 0	€ 0	€ 0	€ 0	€ 0	€ 0	€ 0	€ 0	€ 0	€ 21.534,832	0,567%
10	Ricavi e proventi dalla prestazione di servizi	€ 7.359,538	€ 1.778,385	€ 0	€ 1.536,900	€ 0	€ 0	€ 0	€ 0	€ 0	€ 0	€ 0	€ 0	€ 0	€ 0	€ 0	€ 1.745,596	0,039%
11	Variazioni sulla componente di prodotti in corso di lavorazione, ecc. (12)	€ 0	€ 0	€ 0	€ 0	€ 0	€ 0	€ 0	€ 0	€ 0	€ 0	€ 0	€ 0	€ 0	€ 0	€ 0	€ 3.353,362	0,008%
12	Variazioni dei lavori in corso su ordinazione	€ 0	€ 0	€ 0	€ 0	€ 0	€ 0	€ 0	€ 0	€ 0	€ 0	€ 0	€ 0	€ 0	€ 0	€ 0	€ 0	€ 0,000%
13	Incrementi di immobilizzazioni per lavori interni	€ 0	€ 0	€ 0	€ 0	€ 0	€ 0	€ 0	€ 0	€ 0	€ 0	€ 0	€ 0	€ 0	€ 0	€ 0	€ 0	€ 0,000%
14	Altri ricavi e proventi (13)	€ 71.924,843	€ 658,385	€ 5.000	€ 400,388	€ 6.578,413	€ 1.343,041	€ 0	€ 0	€ 0	€ 0	€ 0	€ 0	€ 0	€ 0	€ 0	€ 1.469,814	0,003%
15	TOTALE COMPONENTI POSITIVI DELLA GESTIONE (A)	€ 5.988.911,169	€ 67.483,520	€ 728.596	€ 3.101,649	€ 75.523,547	€ 30.864,879	€ 0	€ 0	€ 0	€ 1.907,150	€ 0	€ 0	€ 0	€ 0	€ 0	€ 5.782.582,725	100,000%
16	Incidenza del "Totale dei componenti positivi della gestione" del bilancio consolidato sul "Totale dei componenti positivi della gestione" del Bilancio Consolidato	96,557%	0,117%	0,004%	0,054%	0,441%	0,533%	0,000%	0,000%	0,000%	0,033%	0,000%	0,000%	0,000%	0,000%	0,000%	100,000%	

5.2 COMPONENTI NEGATIVI DELLA GESTIONE

I componenti negativi della gestione ammontano ad euro € 5.561.750.650 e sono così suddivisi:

Tabella 26

COMPONENTI NEGATIVI DELLA GESTIONE	2017	2016	Variazioni	Variazioni %
Acquisto di materie prime e/o beni di consumo	€ 16.120.629	€ 17.009.767	-€ 889.138	-5,23%
Prestazioni di servizi	€ 469.998.428	€ 498.915.771	-€ 28.917.343	-5,80%
Utilizzo beni di terzi	€ 7.555.570	€ 6.193.611	€ 1.361.959	21,99%
Trasferimenti e contributi	€ 4.327.341.791	€ 4.440.318.580	-€ 112.976.789	-2,54%
<i>Trasferimenti correnti</i>	€ 3.882.366.988	€ 3.688.640.921	€ 193.726.067	5,25%
<i>Contributi agli investimenti ad Amministrazioni pubb.</i>	€ 325.433.006	€ 661.577.613	-€ 336.144.607	-50,81%
<i>Contributi agli investimenti ad altri soggetti</i>	€ 119.541.797	€ 90.100.046	€ 29.441.751	32,68%
Personale	€ 439.977.450	€ 436.417.516	€ 3.559.934	0,82%
Ammortamenti e svalutazioni	€ 208.629.063	€ 51.039.320	€ 157.589.743	308,76%
<i>Ammortamenti di immobilizzazioni Immateriali</i>	€ 875.739	€ 807.095	€ 68.644	8,51%
<i>Ammortamenti di immobilizzazioni materiali</i>	€ 104.380.567	€ 42.638.790	€ 61.741.777	144,80%
<i>Altre svalutazioni delle immobilizzazioni</i>	€ 0	€ 0	€ 0	
<i>Svalutazione dei crediti</i>	€ 103.372.757	€ 7.593.435	€ 95.779.322	1261,34%
Variazioni nelle rimanenze di materie prime e/o beni di consumo (+/-)	-€ 400.955	-€ 1.197.523	€ 796.568	-66,52%
Accantonamenti per rischi	€ 21.151.884	€ 2.570.398	€ 18.581.486	722,90%
Altri accantonamenti	€ 9.336.736	€ 4.622.823	€ 4.713.913	101,97%
Oneri diversi di gestione	€ 62.040.054	€ 46.539.049	€ 15.501.005	33,31%
TOTALE COMPONENTI NEGATIVI DELLA GESTIONE (B)	€ 5.561.750.650	€ 5.502.429.312	€ 59.321.338	1,08%

Acquisto di materie prime e/o beni di consumo

Tale voce comprende gli acquisti di carta, cancelleria e stampati, materiale informatico, giornali riviste e pubblicazioni, carburanti, combustibili e lubrificanti, vestiario per i commessi d'aula ed ammonta complessivamente ad euro 16.120.629.

Prestazioni di servizi

Tale voce comprende tutte le prestazioni di servizi non sanitari ed i contratti di servizio di trasporto, prestazioni professionali e specialistiche per la maggior parte assistenza tecnico – informatica, consulenze, essenzialmente per incarichi professionali di studi e ricerca, servizi amministrativi generici, servizi ausiliari come la sorveglianza e custodia, altri servizi come le spese per le consultazioni elettorali o spese legali, manutenzione ordinaria e riparazioni, per la maggior parte di beni immobili, utenze e canoni ed ammonta complessivamente ad euro 469.998.428.

Utilizzo di beni di terzi

Tale voce comprende noleggi e fitti, licenze, canoni passivi ed ammonta complessivamente ad euro 7.555.570.

Trasferimenti e contributi

Tale voce ammonta ad euro 4.327.341.791 e risulta così composta:

- *“Trasferimenti correnti”* sono per la maggior parte trasferimenti verso Amministrazioni pubbliche 3.882.366.988.
- *“Contributi agli investimenti ad Amministrazioni pubbliche”* comprendono i contributi agli investimenti essenzialmente a ASL e Aziende Ospedaliere e verso Amministrazioni locali (Comuni, province, Comunità Montane) ed ammontano complessivamente ad euro 325.433.006.
- *“Contributi agli investimenti ad altri soggetti”* comprendono i contributi agli investimenti verso imprese e istituzioni sociali private ed ammontano complessivamente ad euro 119.541.797.

Personale

Tale voce comprende le retribuzioni in denaro, contributi e altri costi afferenti direttamente il personale ed ammonta ad euro 439.977.450.

Ammortamenti e svalutazioni

Tale voce ammonta ad euro 208.629.063 e risulta così composta:

- *“ammortamenti di immobilizzazioni immateriali” pari ad euro 875.739*
- *“ammortamenti delle immobilizzazioni materiali” pari ad euro 104.380.567*
- *“svalutazione dei crediti” pari ad euro 103.372.757*

Accantonamenti per rischi

Tale voce ammonta ad euro 21.151.884 e comprende accantonamenti della Giunta regionale per oneri da contenzioso per euro 17.645.748

Altri Accantonamenti

Tale voce ammonta ad euro 9.336.736

Oneri diversi della gestione

Tale voce comprende anche la restituzione eventuale del maggior gettito addizionale IRPEF e IRAP anno d'imposta, l'imposta di bollo e registro, la tassa smaltimento rifiuti solidi urbani, i premi di assicurazione sugli immobili ed ammonta complessivamente ad euro 62.040.054

Si riporta nella tabella che segue la composizione dei componenti negativi della gestione del bilancio consolidato per ogni singolo componente del gruppo:

Tabella 27

Composizione dei componenti negativi della gestione del Bilancio Consolidato																	
	Regione Calabria (Giunta + Comuni + Consiglio Regionale)	ARSKC	ARCEA	Azienda Calabria Lavoro	ARPACL	Azienda Calabria Verde	ATRP	Inibito Regionale per la Comunità Adriatica di Calabria	Inibito Regionale per la Comunità Crociana di Calabria	Fondazione M. Teresa Teresa Cultur	Fiscalbite Spa	Sincaf Spa in liquidazione	Fondazione Pile Commissioni	Terme Sibarie Spa	Ferrovie della Calabria Srl	Totale	Percentuale di incidenza della tipologia dei costi sui componenti negativi della gestione del Bilancio Consolidato
B) COMPONENTI NEGATIVI DELLA GESTIONE																	
9																	
0	Acquisto di materie prime e/o beni di consumo	€ 4.983.103	€ 892.605	€ 19.495	€ 617.904	€ 704.893	€ 141.674	€ 0	€ 0	€ 3.126	€ 34.714	€ 1.797.463	€ 1.290	€ 198.264	€ 6.631.360	€ 16.120.628	0,290%
1	Prestazioni di servizi	€ 389.894.113	€ 3.671.111	€ 5.246.234	€ 12.787.754	€ 2.310.033	€ 494.289	€ 0	€ 0	€ 188.831	€ 2.178.284	€ 38.610.728	€ 1.864.837	€ 256.003	€ 8.658.285	€ 469.994.429	8,651%
1	Utilizzo beni di terzi	€ 5.106.836	€ 803.370	€ 15.984	€ 29.920	€ 613.760	€ 253.205	€ 0	€ 0	€ 1.949	€ 81.333	€ 1.198.922	€ 6.188	€ 0	€ 1.137.010	€ 7.595.570	0,136%
1	Trasferimenti e contributi	€ 4.321.624,256	€ 694,657	€ 0	€ 0	€ 798,481	€ 0	€ 0	€ 0	€ 0	€ 0	€ 0	€ 0	€ 0	€ 0	€ 4.322.341,731	77,865%
2	Trasferimenti sovvenzioni	€ 3.890.725,688	€ 894,657	€ 0	€ 0	€ 798,481	€ 0	€ 0	€ 0	€ 0	€ 0	€ 0	€ 0	€ 0	€ 0	€ 3.891.566,868	69,805%
a	Contributi agli investimenti ad Amministratore pub.	€ 295.366,099	€ 0	€ 0	€ 0	€ 0	€ 0	€ 0	€ 0	€ 0	€ 0	€ 0	€ 0	€ 0	€ 0	€ 295.366,099	5,851%
b	Contributi agli investimenti ad altri soggetti	€ 115.524,469	€ 0	€ 0	€ 0	€ 0	€ 0	€ 0	€ 0	€ 0	€ 0	€ 0	€ 0	€ 0	€ 0	€ 115.524,469	2,149%
1	Personale	€ 138.818,762	€ 312,938	€ 2.095,379	€ 8.505,296	€ 12.269,775	€ 176.779,042	€ 0	€ 0	€ 1.340,056	€ 5.417,910	€ 13.957,522	€ 0	€ 722,457	€ 37.536,653	€ 49.977,450	7,911%
1	Ammortamenti e svalutazioni	€ 188.282,861	€ 1.399,808	€ 97,260	€ 28,814	€ 1.157,076	€ 4.798,608	€ 0	€ 0	€ 2.123,669	€ 767,576	€ 15.546,494	€ 661	€ 460,495	€ 382,756	€ 206.629,069	3,351%
2	Ammortamenti di immobilizzazioni immateriali	€ 773,570	€ 0	€ 0	€ 0	€ 0	€ 0	€ 0	€ 0	€ 10,219	€ 107,608	€ 252,995	€ 0	€ 660	€ 97,125	€ 975,739	0,016%
a	Ammortamenti di immobilizzazioni materiali	€ 79.930,979	€ 28,808	€ 1,602	€ 28,814	€ 1.093,860	€ 105,900	€ 0	€ 0	€ 2.113,150	€ 166,293	€ 7.142,465	€ 461	€ 252,540	€ 7.708,131	€ 104.366,507	1,977%
b	Altre svalutazioni delle immobilizzazioni	€ 0	€ 0	€ 0	€ 0	€ 0	€ 0	€ 0	€ 0	€ 0	€ 0	€ 0	€ 0	€ 0	€ 0	€ 0	0,000%
d	Svalutazione dei crediti	€ 86.084,413	€ 1.360,000	€ 0	€ 0	€ 568	€ 4.631,932	€ 0	€ 0	€ 493,777	€ 493,777	€ 61.466,014	€ 0	€ 207,295	€ 0	€ 103.372,757	1,895%
1	Variazioni sulla finanziaria di materie prime e/o beni di consumo (H+)	€ 5.091	€ 17,915	€ 2,655	€ 0	€ 27,586	€ 1.121	€ 0	€ 0	€ 0	€ 0	€ 0	€ 0	€ 3,021	€ 384,949	€ 400,935	-0,007%
5	Accantonamenti per rischi	€ 17.645,746	€ 943,040	€ 0	€ 181,079	€ 240,831	€ 0	€ 0	€ 0	€ 0	€ 341,186	€ 2.000,000	€ 0	€ 0	€ 0	€ 1.151,884	0,800%
6	Altri accantonamenti	€ 5.895,601	€ 576,674	€ 0	€ 0	€ 0	€ 3.577,104	€ 0	€ 0	€ 0	€ 0	€ 0	€ 0	€ 0	€ 0	€ 9.336,736	0,168%
1	Oneri diversi di gestione	€ 54.604,119	€ 1.109,744	€ 64,576	€ 4.520	€ 691,315	€ 276,741	€ 3.855,927	€ 0	€ 179,438	€ 183,787	€ 157,665	€ 9,959	€ 148,758	€ 805,506	€ 62.040,955	1,135%
8	TOTALE COMPONENTI NEGATIVI DELLA GESTIONE (B)	€ 5.106.684,530	€ 41.036,961	€ 7.801,673	€ 22.351,867	€ 18.746,526	€ 186.219,451	€ 0	€ 0	€ 3.816,089	€ 8.746,240	€ 73.967,794	€ 1.882,485	€ 1.176,995	€ 61.216,991	€ 55.561.700,650	100,000%
Incidenza del "Fondo dei componenti negativi della gestione" del bilancio consolidato sul "Totale dei componenti negativi della gestione" del Bilancio Consolidato																	
																	100,000%

5.3 Proventi e oneri finanziari

Proventi finanziari

Tale voce ammonta ad euro 8.708.047 ed è così composta:

- “Proventi da partecipazione da altri soggetti per euro 264.125;
- “Altri proventi finanziari” per euro 8.443.922 e comprende gli interessi attivi di mora da altri soggetti, le entrate da redditi da capitale n.a.c. e interessi attivi da depositi bancari.

Oneri finanziari

Tale voce ammonta ad euro 79.654.082 ed è così composta:

- “Interessi passivi” per mutui e per anticipazioni di liquidità pari ad euro 79.326.609;
- “Altri oneri finanziari pari ad euro 327.473

La differenze tra proventi ed oneri finanziari è pari ad euro – 70.946.035.

Si riporta nella tabella che segue la composizione dei componenti positivi e negativi della gestione finanziaria del bilancio consolidato per ogni singolo componente del gruppo:

Tabella 29

Composizione degli oneri finanziari del Bilancio Consolidato																		
	Regione Calabria (Giunta + Consig. Regionale)	ARSAC	ARCEA	Azienda Calabria Lavoro	ARRACAL	Azienda Calabria Verde	ATERP	Istituto Regionale per la Calabria	Istituto Regionale per la Calabria	Istituto Regionale per la Calabria	Fondazione Mediterraneo Onlus	Fincalbra Spa	Sorical Spa liquidazione	Fondazione Film Commission	Terme Sibarite Spa	Ferrovie della Calabria SRI	Totale	% di incidenza della tipologia degli oneri finanziari sul "Totale degli oneri finanziari" del Bilancio Consolidato
21	Interessi ed altri oneri finanziari	€ 7.858	€ 0	€ 0	€ 0	€ 0	€ 392.854	€ 8	€ 366	€ 84	€ 149.594	€ 32.559	€ 7.557.802	€ 639	€ 18.321	€ 124.848	€ 79.654.082	
a	Interessi passivi	€ 7.858	€ 0	€ 0	€ 0	€ 0	€ 392.854	€ 8	€ 366	€ 84	€ 0	€ 0	€ 7.557.802	€ 0	€ 0	€ 0	€ 79.326.609	99,59%
b	Altri oneri finanziari	€ 1.072	€ 0	€ 0	€ 0	€ 0	€ 0	€ 0	€ 0	€ 0	€ 149.594	€ 32.559	€ 0	€ 639	€ 18.321	€ 124.848	€ 327.473	0,41%
	Totale preventi finanziari	€ 71.328.709	€ 7.858	€ 0	€ 0	€ 0	€ 392.854	€ 8	€ 366	€ 84	€ 149.594	€ 32.559	€ 7.557.802	€ 639	€ 18.321	€ 124.848	€ 79.654.082	100,00%
	Incidenza dei "Totale degli oneri finanziari" dei singoli componenti del Gruppo di riferimento sul "Totale degli oneri finanziari" del Bilancio Consolidato	89,548%	0,010%	0,000%	0,000%	0,000%	0,483%	0,000%	0,000%	0,000%	0,188%	0,041%	9,538%	0,001%	0,023%	0,157%	100,000%	

5.4 Rettifiche di valore delle attività finanziarie

Il valore consolidato delle rettifiche di valore delle attività finanziarie, esposto nella tabella 43, è dato dall'aggregazione, voce per voce, dei valori delle singole poste contabili risultanti dai bilanci dei componenti del gruppo per come di seguito specificato

Tabella 30

	D) RETTIFICHE DI VALORE ATTIVITA' FINANZIARIE	2017	2016	Variazioni
22	Rivalutazioni	€ 1.698.097	€ 0	€ 1.698.097
23	Svalutazioni	€ 780.727	€ 0	€ 780.727
	TOTALE RETTIFICHE (D)	€ 917.370	€ 0	€ 917.370

Le rivalutazioni delle attività finanziarie ammontano ad euro 1.698.096,96 e si riferiscono al maggior valore assunto da alcune delle partecipazioni regionali valutate secondo il metodo del patrimonio netto.

Le svalutazioni delle attività finanziarie ammontano ad euro 780.727 e si riferiscono, anch'esse al minore valore assunto da alcune delle partecipazioni regionali valutate secondo il metodo del patrimonio netto per euro 684.175 e, per euro 96.552, alla minor valore assunto dalle partecipazioni detenute dalla società Fincalabra Spa.

Si riporta nella tabella che segue la composizione dei componenti della rettifiche di valore delle attività finanziarie del bilancio consolidato per ogni singolo componente del gruppo:

Tabella 31

Composizione della sezione Rettifiche di valore "Attività Finanziarie" del Bilancio Consolidato																			
	Regione Calabria (Giunta + Consolida to Consiglio Regionale)	ARSAC	ARCEA	Azienda Calabria Lavoro	ARPACAL	Azienda Calabria Verde	ATERP	Istituto Regionale per la Comunità Abnresh di Calabria	Istituto Regionale per la Comunità Grecanica di Calabria	Istituto Regionale per la Comunità Occhiana di Calabria	Fondazio ne Mediteranea Terina Onlus	Fincalabra Spa	Social Spa In liquidazione	Fondazione Film Commission	Terme Sibarite Spa	Ferrovie della Calabria Srl	Totale	% di incidenza della tipologia della "rettifica del valore delle attività finanziarie" sul totale delle "rettifiche di valore sulle attività finanziarie" del Bilancio Consolidato	
2	€ 1.698.097	€ 0	€ 0	€ 0	€ 0	€ 0	€ 0	€ 0	€ 0	€ 0	€ 0	€ 0	€ 0	€ 0	€ 0	€ 0	€ 1.698.097		
2	€ 684.175	€ 0	€ 0	€ 0	€ 0	€ 0	€ 0	€ 0	€ 0	€ 0	€ 0	€ 96.552	€ 0	€ 0	€ 0	€ 0	€ 780.727	85,10%	
3	€ 1.013.922	€ 0	€ 0	€ 0	€ 0	€ 0	€ 0	€ 0	€ 0	€ 0	€ 0	-€ 96.552	€ 0	€ 0	€ 0	€ 0	€ 917.370	100,00%	
	Totale Rettifiche di valore "Attività Finanziarie" del Bilancio Consolidato																		
	Incidenza del "Totale delle rettifiche di valore delle attività finanziarie" del Gruppo del consolidamento sul "Totale delle rettifiche di valore attività finanziarie" del Bilancio Consolidato	0,000%	0,000%	0,000%	0,000%	0,000%	0,000%	0,000%	0,000%	0,000%	0,000%	-10,525%	0,000%	0,000%	0,000%	0,000%	100,000%		

5.5 Proventi e oneri straordinari

La voce proventi straordinari ammonta ad euro 779.445.851 e comprende anche la quota di ricavi e/o proventi delle quattro società e delle due fondazioni in contabilità civilista, che ai sensi del dettato del D.lgs. n. 139/2015, sono state contabilizzate nella sezione ordinaria del bilancio.

Di seguito il prospetto della composizione:

Tabella 32

Composizione dei proventi straordinari del Bilancio Consolidato																			
	Regione Calabria (Giunta Consigliata Consiglio Regionale)	ARBA	ARCEA	Azienda Calabria Larino	ANPAAL	Azienda Calabria Verde	ATEP	Istituto Regionale per la Comunità Cittadina di Calabria	Istituto Regionale per la Comunità Cittadina di Calabria	Istituto Regionale per la Comunità Cittadina di Calabria	Fondazione Mediterranea a Terina Onlus	Ficaluba Spa	Senofal Spa in liquidazione	Fondazione Film Commission	Terme Sibarite Spa	Ferrovie della Calabria Sfl	Totale	% di incidenza della tipologia dei proventi straordinari sul "Totale dei proventi straordinari" del Bilancio Consolidato	
24																			
	€ 743.811.163	€ 2.355.855	€ 4.264	€ 25.205	€ 519.327	€ 6.110.184	€ 19.844.853	€ 0	€ 0	€ 0	€ 188.236	€ 792.741	€ 2.921.129	€ 24.240	€ 0	€ 2.878.655	€ 779.445.352		0,00%
a	€ 0	€ 0	€ 0	€ 0	€ 0	€ 0	€ 0	€ 0	€ 0	€ 0	€ 0	€ 0	€ 0	€ 0	€ 0	€ 0	€ 0		0,00%
b	€ 7.028.850	€ 0	€ 0	€ 0	€ 0	€ 0	€ 1.526.724	€ 0	€ 0	€ 0	€ 0	€ 0	€ 0	€ 0	€ 0	€ 0	€ 0	€ 6.555.574	1,10%
c	€ 736.278.644	€ 1.652.254	€ 4.264	€ 25.205	€ 519.327	€ 6.110.184	€ 14.210.097	€ 0	€ 0	€ 0	€ 138.269	€ 792.741	€ 2.921.129	€ 24.240	€ 0	€ 2.878.655	€ 765.505.079		98,21%
d	€ 1.000	€ 723.601	€ 0	€ 0	€ 0	€ 0	€ 3.936.085	€ 0	€ 0	€ 0	€ 0	€ 0	€ 0	€ 0	€ 0	€ 0	€ 4.660.606		0,60%
e	€ 492.669	€ 0	€ 0	€ 0	€ 0	€ 0	€ 172.997	€ 0	€ 0	€ 0	€ 49.867	€ 0	€ 0	€ 0	€ 0	€ 0	€ 714.533		0,09%
	€ 743.811.163	€ 2.355.855	€ 4.264	€ 25.205	€ 519.327	€ 6.110.184	€ 19.844.853	€ 0	€ 0	€ 0	€ 188.236	€ 792.741	€ 2.921.129	€ 24.240	€ 0	€ 2.878.655	€ 779.445.352		100,00%
	95,428%	0,301%	0,001%	0,003%	0,067%	0,784%	2,546%	0,000%	0,000%	0,000%	0,024%	0,098%	0,375%	0,003%	0,000%	0,369%	100,000%		
	Incidenza del "Totale dei proventi straordinari" sul "Totale dei proventi consolidati" del Bilancio Consolidato																		

5.6 Oneri straordinari

La voce oneri straordinari ammonta ad euro 979.947.068 e comprende anche la quota di costi e/o oneri delle quattro società e delle due fondazioni in contabilità civilista, che ai sensi del dettato del D.lgs. n. 139/2015, sono state contabilizzate nella sezione ordinaria del bilancio.

Di seguito il prospetto della composizione:

Composizione degli oneri straordinari del Bilancio Consolidato																	
	Regione Calabria (Giunta + Comuni e Circoli Regionali)	ANSAC	ARCEA	Arimida Laurus Laurus	ANPACAL	Atlantica Calabria Verde	ATERP	Istituto Regionale per la Comunità Grecoitalica di Calabria	Istituto Regionale per la Comunità Occidentale di Calabria	Fondazione Mediterraneo Trinacria Onlus	Fiscabla Sra Spa	Società Spa liquidazione	Fondazione Film Commission	Terme Sibartè Spa	Ferrovia della Calabria Srl	Totale	% di incidenza della tipologia di oneri straordinari sul totale oneri straordinari del Bilancio Consolidato
Oneri straordinari	€ 830.170.705	€ 1.286.023	€ 0	€ 36.668	€ 108.847	€ 16.009.765	€ 28.735.666	€ 0	€ 0	€ 15.342	€ 135.476	€ 1.627.229	€ 110.052	€ 0	€ 1.721.294	€ 979.947.068	
Trasferimenti in conto capitale	€ 101.539.641	€ 0	€ 0	€ 0	€ 0	€ 0	€ 0	€ 0	€ 0	€ 0	€ 0	€ 0	€ 0	€ 0	€ 0	€ 101.539.641	10,36%
Supervenienze passive e assistenze dell'arvo	€ 828.631.065	€ 1.286.023	€ 0	€ 36.668	€ 108.847	€ 12.173.851	€ 28.430.222	€ 0	€ 0	€ 15.342	€ 135.476	€ 1.627.229	€ 110.052	€ 0	€ 1.721.294	€ 874.366.069	88,12%
Miscelanea patrimoniali	€ 0	€ 0	€ 0	€ 0	€ 0	€ 0	€ 53.951	€ 0	€ 0	€ 0	€ 0	€ 0	€ 0	€ 0	€ 0	€ 53.951	0,01%
Altri oneri straordinari	€ 0	€ 0	€ 0	€ 0	€ 0	€ 3.835.914	€ 251.483	€ 0	€ 0	€ 0	€ 0	€ 0	€ 0	€ 0	€ 0	€ 4.087.397	0,42%
Totale oneri straordinari	€ 830.170.705	€ 1.286.023	€ 0	€ 36.668	€ 108.847	€ 16.009.765	€ 28.735.666	€ 0	€ 0	€ 15.342	€ 135.476	€ 1.627.229	€ 110.052	€ 0	€ 1.721.294	€ 979.947.068	100,00%
Incidenza del "Totale degli oneri straordinari" dei singoli componenti del Gruppo di consolidamento sul totale degli oneri straordinari del Bilancio Consolidato	94,921%	0,131%	0,000%	0,044%	0,011%	1,634%	2,931%	0,000%	0,000%	0,000%	0,033%	0,166%	0,031%	0,000%	0,176%	100,000%	

La gestione straordinaria del bilancio è fortemente influenzata dalla contabilizzazione delle operazioni di riaccertamento ordinario.

Il risultato della gestione straordinaria ammonta ad euro – 200.501.217.

Il valore consolidato della voce Proventi ed Oneri Straordinari, esposto nelle tabelle su riportate, è dato dall'aggregazione, voce per voce, dei valori delle singole poste contabili risultanti dai bilanci dei componenti del gruppo.

5.7 Imposte

L'ammontare complessivo delle imposte pari ad euro 26.984.229 e comprende l'Irap liquidata dalla Giunta Regionale per euro 7.943.372 e dal Consiglio Regionale per euro 2.661.402.

5.8 Risultato di esercizio

Per il gruppo viene rilevato un risultato economico pari a euro – 71.679.036.

Rispetto al bilancio della capogruppo (Giunta + Consiglio Regionale), a seguito del processo di consolidamento si registra per l'esercizio 2017 un incremento della perdita per euro 16.119.092: da 55.559.944 euro di perdita conseguito dalla capogruppo (Giunta Regionale + Consiglio Regionale) si passa ad euro 71.679.036 di perdita quale risultato del consolidato complessivo.