



**CONSIGLIO REGIONALE DELLA CALABRIA  
UFFICIO DI PRESIDENZA**

**DELIBERAZIONE n. 33 del 03 luglio 2018**

**OGGETTO:** Approvazione del rendiconto dell'esercizio finanziario 2017 e della relazione sulla gestione.

L'anno duemiladiciotto, addì tre, del mese di luglio, alle ore 12:30, nella sede del Consiglio regionale in Reggio Calabria, si è riunito l'Ufficio di Presidenza, regolarmente convocato.

			Presente	Assente	
Presidente:	IRTO	Nicola	SÌ	//	
Vice Presidenti:	CICONTE	Vincenzo Antonio	SÌ	//	
	GENTILE	Giuseppe	SÌ	//	
Consiglieri	NERI	Giuseppe	SÌ	//	
Segretari-Questori:	TALLINI	Domenico	SÌ	//	

Assiste il Segretario dell'Ufficio di Presidenza, Avv. Dina Cristiani, incaricato della redazione del verbale.

È, altresì, presente, il Segretario Generale, dott. Maurizio Priolo.

**L'UFFICIO DI PRESIDENZA**

## **PREMESSO**

**CHE** il decreto legislativo 23 giugno 2011, n.118, così come modificato ed integrato dal decreto legislativo del 10 agosto 2014, n. 126, ha introdotto il nuovo impianto normativo sull'armonizzazione dei sistemi contabili e degli schemi di bilancio delle autonomie locali finalizzato a stabilire il quadro complessivo di riferimento dei principi contabili generali per regioni, province autonome ed enti locali, fissando al primo gennaio 2015 l'entrata in vigore per gli enti citati delle norme in materia di armonizzazione contabile;

**CHE**, con Deliberazione consiliare n. 161 del 21 dicembre 2016, è stato approvato il bilancio di previsione Consiglio Regionale della Calabria per gli esercizi finanziari 2017-2019, redatto secondo gli schemi armonizzati di cui al D. Lgs. n. 118/2011;

**CHE** con Deliberazione dell'Ufficio di Presidenza n. 62 del 21 dicembre 2016 è stato approvato il Documento tecnico di accompagnamento al bilancio di previsione per gli esercizi 2017-2019 e sono state assegnate le risorse al Segretario/Direttore Generale, ai sensi dell'art. 3 del Regolamento Interno di Amministrazione e Contabilità del Consiglio Regionale;

**CHE** con Determinazione del Segretario Generale R.G. n. 602 del 29 dicembre 2016 è stato approvato il bilancio finanziario gestionale del Consiglio regionale per gli esercizi 2017-2019;

**CHE** con Deliberazione del Consiglio regionale n. 260 del 14 novembre 2017 è stato approvato l'Assestamento al bilancio di previsione 2017-2019 del Consiglio regionale;

**CHE** con Deliberazione dell'Ufficio di Presidenza n. 65 del 24 novembre 2017 è stata approvata la variazione al Documento tecnico di accompagnamento al Bilancio di previsione per gli esercizi 2017-2019;

**CHE** con Determinazione del Segretario Generale R.G. n. 553 del 1<sup>a</sup> dicembre 2017 è stata approvata la variazione al bilancio finanziario gestionale del Consiglio regionale per gli esercizi 2017-2019;

**CHE** con Deliberazione dell'Ufficio di Presidenza n. 10 del 6 febbraio 2018 è stata approvata il verbale di chiusura della contabilità dell'esercizio finanziario 2017;

## **DATO ATTO** che:

- l'art. 67 del D. Lgs. n. 118/2011 e ss.mm.ii., dispone che *“La Presidenza del Consiglio regionale sottopone all'Assemblea consiliare (...) il rendiconto del Consiglio regionale. Le relative risultanze finali confluiscono nel rendiconto consolidato di cui all'art. 63, comma 3. Al fine di consentire il predetto consolidato, l'assemblea consiliare approva il proprio rendiconto entro il 30 giugno dell'anno successivo”*;
- l'art. 77 del Regolamento interno di Amministrazione e Contabilità, dispone che *“Successivamente all'approvazione del rendiconto, l'assemblea consiliare approva il bilancio consolidato di gruppo del Consiglio regionale con le società controllate e partecipate secondo le modalità e gli schemi previsti dal D.Lgs. 118/2011. (...) Il bilancio consolidato è approvato dal Consiglio regionale entro il 31 agosto dell'anno successivo all'esercizio finanziario di riferimento ed è trasmesso alla Regione entro il 10 settembre per consentire il consolidamento dei conti con il bilancio regionale”*
- il Consiglio regionale detiene la partecipazione nella società *in house providing* “Portanova S.p.A.”;

## **PRESO ATTO** che:

- il Tesoriere ha reso il conto della gestione, debitamente sottoscritto e corredato di tutta la documentazione contabile prevista (reversali di incasso, mandati di pagamento e relativi allegati di svolgimento, ecc.);
- le risultanze del conto del Tesoriere corrispondono con quelle del Settore Bilancio e Ragioneria;
- gli agenti contabili interni a materia e a denaro hanno reso il conto della propria gestione, secondo le modalità ed i termini indicati nel decreto legislativo 26 agosto 2016, n. 174;
- è stata effettuata la parificazione del conto del tesoriere e degli agenti contabili interni;
- con deliberazione consiliare n. 300 del 10 maggio 2018 è stato approvato il riaccertamento ordinario dei residui attivi e passivi al 31 dicembre 2017, ai sensi dell'art. 3, comma 4, del D. Lgs. n. 118/2011;

**RICHIAMATO** l'art. 7, comma 8, della legge regionale 15 marzo 2002, n.13 e ss.mm.ii., il quale prevede che i rendiconti dei gruppi consiliari siano pubblicati, in allegato, al conto consultivo del Consiglio regionale e sul sito istituzionale dell'Ente;

**VISTO** lo schema di rendiconto dell'esercizio 2017 redatto ai sensi dell'allegato 10 al D. Lgs. n. 118/2011 e ss.mm.ii., che costituisce parte integrante e sostanziale della presente deliberazione;

VISTA la relazione sulla gestione dell'esercizio 2017, redatta ai sensi dell'art. 11, comma 6, del D.Lgs. n. 118/2011, allegata al presente provvedimento quale parte integrante e sostanziale;

RITENUTO di dover provvedere in merito;

**VISTI**

- Il D. Lgs. n.165/2001 e ss.mm.ii.;
- la Deliberazione dell'Ufficio di Presidenza n. 67 del 18 aprile 2001 e ss.mm.ii di approvazione del Regolamento sull'ordinamento degli Uffici e dei Servizi del Consiglio Regionale;
- la Deliberazione del Consiglio Regionale n. 190 del 04 maggio 2017, di approvazione del nuovo Regolamento interno di Amministrazione e Contabilità del Consiglio Regionale della Calabria;
- il D. Lgs. n.118/2011 e ss.mm.ii;

**RICHIAMATO** il parere di legittimità e di regolarità tecnico – amministrativa rilasciato dal Settore Bilancio e Ragioneria;

Alla stregua dell'istruttoria compiuta dal Settore Bilancio e Ragioneria e delle risultanze degli atti costituenti istruttoria a tutti gli effetti di legge;

Su proposta del Settore Bilancio e Ragioneria;

a voti unanimi dei presenti

**DELIBERA**

per le considerazioni, motivazioni e finalità di cui in premessa che qui si intendono integralmente riportate:

- di approvare, ai sensi degli artt. 18 e 67 del D. Lgs. n. 118/2011, lo schema di rendiconto della gestione relativo all'esercizio finanziario 2017, redatto secondo lo schema di cui all'All. 10 al D. Lgs. n. 118/2011, allegato al presente provvedimento quale parte integrante e sostanziale nelle seguenti risultanze finali riepilogative:

	GESTIONE 2017		TOTALE
	RESIDUI	COMPETENZA	
Fondo di cassa al 1° gennaio 2017			7.154.869,65
RISCOSSIONI	19.562.763,26	50.438.345,85	70.001.109,11
PAGAMENTI	3.110.599,86	62.988.234,30	66.098.834,16
Fondo di cassa al 31 dicembre 2017			11.057.144,60
PAGAMENTI per azioni esecutive non regolarizzate al 31 dicembre			0,00
Differenza			11.057.144,60
RESIDUI ATTIVI	5.123.713,43	20.970.941,85	26.094.655,28
RESIDUI PASSIVI	8.092.818,61	2.220.620,06	10.313.438,67
Differenza			15.781.216,61
FPV per spese correnti			2.763.159,89
FPV per spese in conto capitale			144.044,22
Avanzo d'amministrazione al 31 dicembre 2017			23.931.157,10


- di **approvare** la Relazione sulla gestione dell'esercizio 2017, redatta ai sensi dell'art. 11, comma 6, del D.Lgs. n. 118/2011 che si allega al presente provvedimento quale parte integrante e sostanziale;
- di **dare atto** che l'avanzo di amministrazione dell'esercizio 2017 è così suddiviso:

Avanzo vincolato	3.043.373,72
Avanzo accantonato	11.170.488,29
Avanzo destinato agli investimenti	4.320.130,29
Avanzo libero	5.397.164,80

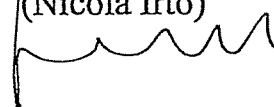
- di **rinvviare** a successivo atto la destinazione dell'avanzo libero dell'esercizio 2017, pari ad euro 5.397.164,80;
- di **trasmettere** lo schema di rendiconto e la relazione sulla gestione al Collegio dei Revisori dei Conti, ai fini della resa del prescritto parere, alla Commissione speciale di vigilanza, al fine di redigere apposita relazione, al dirigente del Settore Bilancio e Ragioneria per il seguito di competenza, al Segretario Generale e al Capo di Gabinetto, per opportuna conoscenza
- di **trasmettere**, altresì, all'Assemblea consiliare, una volta acquisito il parere di cui al punto precedente, lo schema di rendiconto della gestione dell'esercizio 2017, corredato di tutti i documenti previsti dalla normativa, ai fini della sua approvazione.
- di **dare atto** che i risultati della gestione del Consiglio regionale per l'esercizio 2017 confluiranno nel rendiconto consolidato della Regione Calabria, ai sensi dell'art. 67 del D. Lgs. n. 118/2011 e ss.mm.ii.,
- di **dare atto** che, successivamente all'approvazione del rendiconto anno 2017, si procederà all'approvazione del bilancio consolidato di gruppo del Consiglio regionale con la società partecipata "Portanova S.p.A.";
- di **dare atto** che i rendiconti dei gruppi consiliari anno 2017 saranno pubblicati, in allegato, al rendiconto del Consiglio regionale e sul sito istituzionale dell'Ente.
- di **pubblicare** il presente atto sul Bollettino Ufficiale della Regione Calabria.

Letto, approvato e sottoscritto

Il Segretario  
(Dina Cristiani)



Il Presidente  
(Nicola Irto)



CONSIGLIO REGIONALE DELLA CALABRIA  
SETTORE SEGRETERIA/UFFICIO DI PRESIDENZA

La presente copia è composta da

N° TRE PAGINE DI UN FOGLIO

ESCELA' DI QUESTA QUARTA + ALLEGATI

è copia conforme all'originale

Reggio Calabria 03-07-2018

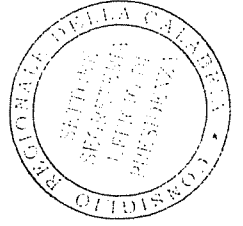
IL DIRIGENTE



Allegato 1)

**CONSIGLIO REGIONALE DELLA CALABRIA**  
**CONTO DEL BILANCIO - GESTIONE DELLE ENTRATE PER TITOLI E TIPOLOGIA**

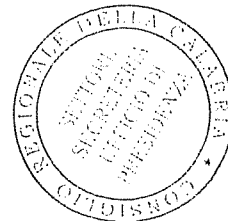
TITOLO, TIPOLOGIA	DENOMINAZIONE	RESIDUI ATTIVI AL 1/1/2017 (RS)		RISCOSSIONI IN C/RESIDUI (RR)		RIACCERTAMENTI RESIDUI (R)		MAGGIORI O MINORI ENTRATE DI COMPETENZA =A-CP		RESIDUI ATTIVI DA ESERCIZI PRECEDENTI (EP=RS-RR+R)	
		PREVISIONI DEFINITIVE DI COMPETENZA (CP)		RISCOSSIONI IN C/COMPETENZA (RC)		ACCERTAMENTI (A)		MAGGIORI O MINORI ENTRATE DI COMPETENZA =A-CP		RESIDUI ATTIVI DA ESERCIZIO DI COMPETENZA (EC=A-RC)	
		PREVISIONI DEFINITIVE DI CASSA (CS)		TOTALE RISCOSSIONI (TR=RR+RC)		MAGGIORI O MINORI ENTRATE DI CASSA = TR-CS		MAGGIORI O MINORI ENTRATE DI COMPETENZA =A-CP		TOTALE RESIDUI ATTIVI DA RIPORTARE (TR=EP+EC)	
	FONDO PLURIENNALE VINCOLATO PER SPESE CORRENTI	CF	4.419.483,20								
	FONDO PLURIENNALE VINCOLATO PER SPESE IN CONTO CAPITALE	CF	263.769,83								
	UTILIZZO AVANZO DI AMMINISTRAZIONE	CF	13.821.533,30								
<b>TITOLO 2 : TRASFERIMENTI CORRENTI</b>											
20101	Tipologia 101 : TRASFERIMENTI CORRENTI DA AMMINISTRAZIONI PUBBLICHE	RS	22.758.908,20	RR	19.480.009,39	R	0,00	EP	3.278.898,81		
		CP	58.410.527,94	RC	37.664.385,99	A	58.411.912,81	EC	20.747.526,82	1.384,87	
		CS	81.169.436,14	TR	57.144.395,38	CS	-24.025.040,76	TR	24.026.425,63		
20102	Tipologia 102 : TRASFERIMENTI CORRENTI DA FAMIGLIE	RS	0,00	RR	0,00	R	0,00	EP	0,00		
		CP	11.000,00	RC	296,18	A	296,18	EC	0,00	-10.703,82	
		CS	11.000,00	TR	296,18	CS	-10.703,82	TR	0,00		
20103	Tipologia 103 : TRASFERIMENTI CORRENTI DA IMPRESE	RS	0,00	RR	0,00	R	0,00	EP	0,00		
		CP	42.000,00	RC	13.466,59	A	13.466,59	EC	0,00	-28.533,41	
		CS	42.000,00	TR	13.466,59	CS	-28.533,41	TR	0,00		
20000 Totale TITOLO 2	TRASFERIMENTI CORRENTI	RS	22.758.908,20	RR	19.480.009,39	R	0,00	EP	3.278.898,81		
		CP	58.463.527,94	RC	37.678.148,76	A	58.425.675,58	EC	20.747.526,82	-37.852,36	
		CS	81.222.436,14	TR	57.158.158,15	CS	-24.064.277,99	TR	24.026.425,63		



**CONSIGLIO REGIONALE DELLA CALABRIA**  
**CONTO DEL BILANCIO - GESTIONE DELLE ENTRATE PER TITOLI E TIPOLOGIA**

Pag. 2

TITOLO, TIPOLOGIA	DENOMINAZIONE	RESIDUI ATTIVI AL 1/1/2017 (RS)		RISCOSSIONI IN C/RESIDUI (RR)		RIACCERTAMENTI RESIDUI (R)		MAGGIORI O MINORI ENTRATE DI COMPETENZA =A-CF		RESIDUI ATTIVI DA ESERCIZI PRECEDENTI (EP=RS-RR+R)	
		PREVISIONI DEFINITIVE DI COMPETENZA (CF)		RISCOSSIONI IN C/COMPETENZA (RC)		ACCERTAMENTI (A)		MAGGIORI O MINORI ENTRATE DI COMPETENZA =A-CF		RESIDUI ATTIVI DA ESERCIZIO DI COMPETENZA (EC=A-RC)	
		PREVISIONI DEFINITIVE DI CASSA (CS)		TOTALE RISCOSSIONI (TR=RR+RC)		MAGGIORI O MINORI ENTRATE DI CASSA = TR-CS		MAGGIORI O MINORI ENTRATE DI COMPETENZA =A-CF		TOTALE RESIDUI ATTIVI DA RIPORTARE (TR=EP+EC)	
<b>TITOLO 3 : ENTRATE EXTRATRIBUTARIE</b>											
30100	Tipologia 100 : VENDITA DI BENI E SERVIZI E PROVENTI DERIVANTI DALLA GESTIONE DEI BENI	RS	0,00	RR	0,00	R	0,00	EP	0,00	EC	0,00
		CF	30.000,00	RC	7.000,00	A	7.000,00	CF	-23.000,00	TR	0,00
		CS	30.000,00	TR	7.000,00	CS	-23.000,00	TR			0,00
30200	Tipologia 200 : PROVENTI DERIVANTI DALL'ATTIVITA' DI CONTROLLO E REPRESSIONE DELLE IRREGOLARITA' E DEGLI ILLECITI	RS	0,00	RR	0,00	R	0,00	EP	0,00	EC	0,00
		CF	10.000,00	RC	2.825,35	A	2.825,35	CF	-7.174,65	TR	0,00
		CS	10.000,00	TR	2.825,35	CS	-7.174,65	TR			0,00
30300	Tipologia 300 : INTERESSI ATTIVI	RS	0,00	RR	0,00	R	0,00	EP	0,00	EC	0,00
		CF	55.000,00	RC	22.492,99	A	22.492,99	CF	-32.507,01	TR	0,00
		CS	55.000,00	TR	22.492,99	CS	-32.507,01	TR			0,00
30500	Tipologia 500 : RIMBORSI E ALTRE ENTRATE CORRENTI	RS	1.945.476,99	RR	81.161,23	R	-31.458,27	EP	1.832.857,49	EC	223.415,03
		CF	585.000,00	RC	128.496,74	A	351.911,77	CF	-233.088,23	TR	2.056.272,52
		CS	2.530.476,99	TR	209.657,97	CS	-2.320.819,02	TR			
<b>30000 Totale TITOLO 3 ENTRATE EXTRATRIBUTARIE</b>		RS	1.945.476,99	RR	81.161,23	R	-31.458,27	EP	1.832.857,49	EC	223.415,03
		CF	680.000,00	RC	160.815,08	A	384.250,11	CF	-295.769,89	TR	2.056.272,52
		CS	2.625.476,99	TR	241.976,31	CS	-2.383.500,68	TR			






**CONSIGLIO REGIONALE DELLA CALABRIA**  
**CONTO DEL BILANCIO - GESTIONE DELLE ENTRATE PER TITOLI E TIPOLOGIA**

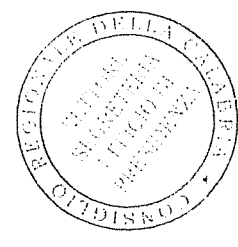
Pag. 3

TITOLO, TIPOLOGIA	RESIDUI ATTIVI AL 1/1/2017 (RS)			RISCOSSIONI IN C/RESIDUI (RR)		RIACCERTAMENTI RESIDUI (R)		MAGGIORI O MINORI ENTRATE DI COMPETENZA =A-CF		RESIDUI ATTIVI DA ESERCIZI PRECEDENTI (EP=RS-RR+R)	
	RS	CP	CS	RR	RC	R	A	CS	CP	EC	TR
DENOMINAZIONE	PREVISIONI DEFINITIVE DI COMPETENZA (CF)			RISCOSSIONI IN C/COMPETENZA (RC)		ACCERTAMENTI (A)		MAGGIORI O MINORI ENTRATE DI COMPETENZA =A-CF		RESIDUI ATTIVI DA ESERCIZIO DI COMPETENZA (EC=A-RC)	
	PREVISIONI DEFINITIVE DI CASSA (CS)			TOTALE RISCOSSIONI (TR=RR+RC)		MAGGIORI O MINORI ENTRATE DI CASSA = TR-CS		MAGGIORI O MINORI ENTRATE DI COMPETENZA =A-CF		TOTALE RESIDUI ATTIVI DA RIPORTARE (TR=EP+EC)	
<b>TITOLO 9 : ENTRATE PER CONTO TERZI E PARTITE DI GIRO</b>											
<b>90100</b>	<b>Tipologia 100 : ENTRATE PER PARTITE DI GIRO</b>										
	RS	CP	CS	RR	RC	R	A	CS	CP	EC	TR
	25.231,34	13.835.300,00	13.860.531,34	1.592,64	11.442.062,31	-11.681,57	11.442.062,31	-2.416.876,39	-2.392.237,69	11.957,13	0,00
<b>90200</b>	<b>Tipologia 200 : ENTRATE PER CONTO TERZI</b>										
	RS	CP	CS	RR	RC	R	A	CS	CP	EC	TR
	0,00	1.340.000,00	1.340.000,00	0,00	1.157.319,70	0,00	1.157.319,70	-182.680,30	-182.680,30	0,00	0,00
<b>90000 Totale TITOLO 9</b>	RS	CP	CS	RR	RC	R	A	CS	CP	EC	TR
	25.231,34	15.175.300,00	15.200.531,34	1.592,64	12.599.382,01	-11.681,57	12.599.382,01	-2.599.556,69	-2.575.917,99	11.957,13	0,00
<b>TOTALE TITOLI</b>	RS	CP	CS	RR	RC	R	A	CS	CP	EC	TR
	24.729.616,53	74.318.827,94	99.048.444,47	19.562.763,26	50.438.345,85	-43.139,84	71.409.287,70	-29.047.335,36	-2.509.540,24	5.123.713,43	26.094.655,28
<b>TOTALE GENERALE DELLE ENTRATE</b>	RS	CP	CS	RR	RC	R	A	CS	CP	EC	TR
	24.729.616,53	92.823.614,27	99.048.444,47	19.562.763,26	50.438.345,85	-43.139,84	71.409.287,70	-29.047.335,36	-2.509.540,24	5.123.713,43	26.094.655,28

Il Responsabile del Procedimento  
 Dott. Andrea Itrace



Il Dirigente del Settore  
 Bilancio e Ragioneria  
 Dott. Maurizio Priolo






CONSIGLIO REGIONALE DELLA CALABRIA

Allegato 2

CONTO DEL BILANCIO - RIEPILOGO GENERALE DELLE ENTRATE


Pag. 1

TITOLO	DENOMINAZIONE	RESIDUI ATTIVI AL 1/1/2017 (RS)		RISCOSSIONI IN C/RESIDUI (RR)		RIACCERTAMENTI RESIDUI (R)		MAGGIORI O MINORI ENTRATE DI COMPETENZA =A-CP		RESIDUI ATTIVI DA ESERCIZI PRECEDENTI (EP=RS-RR+R)	
		CP	CS	RR	RC	R	A	CP	EC	EP	EC
		PREVISIONI DEFINITIVE DI C/COMPETENZA (CP)		RISCOSSIONI IN C/COMPETENZA (RC)		ACCERTAMENTI (A)		MAGGIORI O MINORI ENTRATE DI CASSA = TR-CS		TOTALE RESIDUI ATTIVI DA RIPORTARE (TR=EP+EC)	
	FONDO PLURIENNALE VINCOLATO PER SPESE CORRENTI	CP	4.419.483,20								
	FONDO PLURIENNALE VINCOLATO PER SPESE IN CONTO CAPITALE	CP	263.769,83								
	UTILIZZO AVANZO DI AMMINISTRAZIONE	CP	13.821.533,30								
TITOLO 2	TRASFERIMENTI CORRENTI	RS	22.758.908,20	RR	19.480.009,39	R	0,00			EP	3.278.898,81
		CP	58.463.527,94	RC	37.678.148,76	A	58.424.675,58	CP	-37.852,36	EC	20.747.526,82
		CS	81.222.436,14	TR	57.158.158,15	CS	-24.064.277,99			TR	24.026.425,63
TITOLO 3	ENTRATE EXTRATRIBUTARIE	RS	1.945.476,99	RR	81.161,23	R	-31.488,27			EP	1.832.857,49
		CP	680.000,00	RC	160.815,08	A	384.230,11	CP	-295.769,89	EC	223.415,03
		CS	2.625.476,99	TR	241.976,31	CS	-2.383.500,68			TR	2.056.272,52
TITOLO 9	ENTRATE PER CONTO TERZI E PARTITE DI GIRO	RS	25.231,34	RR	1.592,64	R	-11.681,57			EP	11.957,13
		CP	15.175.300,00	RC	12.599.382,01	A	12.599.382,01	CP	-2.575.917,99	EC	0,00
		CS	15.200.531,34	TR	12.600.974,65	CS	-2.599.556,69			TR	11.957,13
	TOTALE TITOLI	RS	24.729.616,53	RR	19.562.763,26	R	-43.139,84			EP	5.123.713,43
		CP	74.318.827,94	RC	50.438.345,85	A	71.409.287,70	CP	-2.909.540,24	EC	20.970.941,85
		CS	99.048.444,47	TR	70.001.109,11	CS	-29.047.335,36			TR	26.094.655,28
	TOTALE GENERALE DELLE ENTRATE	RS	24.729.616,53	RR	19.562.763,26	R	-43.139,84			EP	5.123.713,43
		CP	92.823.614,27	RC	50.438.345,85	A	71.409.287,70	CP	-2.909.540,24	EC	20.970.941,85
		CS	99.048.444,47	TR	70.001.109,11	CS	-29.047.335,36			TR	26.094.655,28



Il Responsabile del Procedimento  
Dott. Andrea Iyace

Il Dirigente del Settore  
Bilancio e Ragioneria  
Dott. Maurizio Priolo







**CONSIGLIO REGIONALE DELLA CALABRIA**  
**CONTO DEL BILANCIO - GESTIONE DELLE SPESE PER MISSIONE/PROGRAMMA/TITOLI**

Allegato 3)

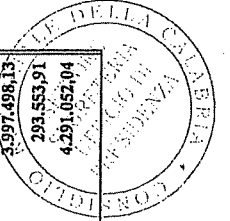

Pag. 1

MISSIONE, PROGRAMMA, TITOLO	DENOMINAZIONE	RESIDUI PASSIVI AL 1/1/2017 (RS)	PAGAMENTI IN C/RESIDUI (PR)	RIACCERTAMENTO RESIDUI (R)	RESIDUI PASSIVI DA ESERCIZI PRECEDENTI (EP=RS-PR+R)
		PREVISIONI DEFINITIVE DI COMPETENZA (CP)	PAGAMENTI IN C/COMPETENZA (PC)	IMPEGNI (I)	RESIDUI PASSIVI DA ESERCIZIO DI COMPETENZA (EC=I-PC)
		PREVISIONI DEFINITIVE DI CASSA (CS)	TOTALE PAGAMENTI (TP=PR+PC)	FONDO PLURIENNALE VINCOLATO (FPV)	TOTALE RESIDUI PASSIVI DA RIPORTARE (TR=EP+EC)
<b>DISAVANZO DI AMMINISTRAZIONE</b>					
		CF	64.821,61		
<b>MISSIONE 01 SERVIZI ISTITUZIONALI, GENERALI E DI GESTIONE</b>					
<b>0101 Programma 01 ORGANI ISTITUZIONALI</b>					
<b>TITOLO 1 SPESE CORRENTI</b>					
		RS	4.449.325,09	PR	538.588,43
		CP	39.622.513,92	PC	35.145.059,86
		CS	42.787.632,29	TP	35.683.648,29
		RS	0,00	PR	0,00
		CP	39.500,00	PC	17.432,97
		CS	39.500,00	TP	17.432,97
		RS	4.449.325,09	PR	538.588,43
		CP	39.662.013,92	PC	35.162.492,83
		CS	42.827.132,29	TP	35.701.081,26
		RS	0,00	PR	0,00
		CP	39.500,00	PC	17.432,97
		CS	39.500,00	TP	17.432,97
		RS	4.449.325,09	PR	538.588,43
		CP	39.662.013,92	PC	35.162.492,83
		CS	42.827.132,29	TP	35.701.081,26
		RS	4.449.325,09	PR	538.588,43
		CP	39.662.013,92	PC	35.162.492,83
		CS	42.827.132,29	TP	35.701.081,26
		RS	4.449.325,09	PR	538.588,43
		CP	39.662.013,92	PC	35.162.492,83
		CS	42.827.132,29	TP	35.701.081,26
		RS	4.449.325,09	PR	538.588,43
		CP	39.662.013,92	PC	35.162.492,83
		CS	42.827.132,29	TP	35.701.081,26
		RS	4.449.325,09	PR	538.588,43
		CP	39.662.013,92	PC	35.162.492,83
		CS	42.827.132,29	TP	35.701.081,26
		RS	4.449.325,09	PR	538.588,43
		CP	39.662.013,92	PC	35.162.492,83
		CS	42.827.132,29	TP	35.701.081,26
		RS	4.449.325,09	PR	538.588,43
		CP	39.662.013,92	PC	35.162.492,83
		CS	42.827.132,29	TP	35.701.081,26
		RS	4.449.325,09	PR	538.588,43
		CP	39.662.013,92	PC	35.162.492,83
		CS	42.827.132,29	TP	35.701.081,26
		RS	4.449.325,09	PR	538.588,43
		CP	39.662.013,92	PC	35.162.492,83
		CS	42.827.132,29	TP	35.701.081,26
		RS	4.449.325,09	PR	538.588,43
		CP	39.662.013,92	PC	35.162.492,83
		CS	42.827.132,29	TP	35.701.081,26
		RS	4.449.325,09	PR	538.588,43
		CP	39.662.013,92	PC	35.162.492,83
		CS	42.827.132,29	TP	35.701.081,26
		RS	4.449.325,09	PR	538.588,43
		CP	39.662.013,92	PC	35.162.492,83
		CS	42.827.132,29	TP	35.701.081,26
		RS	4.449.325,09	PR	538.588,43
		CP	39.662.013,92	PC	35.162.492,83
		CS	42.827.132,29	TP	35.701.081,26
		RS	4.449.325,09	PR	538.588,43
		CP	39.662.013,92	PC	35.162.492,83
		CS	42.827.132,29	TP	35.701.081,26
		RS	4.449.325,09	PR	538.588,43
		CP	39.662.013,92	PC	35.162.492,83
		CS	42.827.132,29	TP	35.701.081,26
		RS	4.449.325,09	PR	538.588,43
		CP	39.662.013,92	PC	35.162.492,83
		CS	42.827.132,29	TP	35.701.081,26
		RS	4.449.325,09	PR	538.588,43
		CP	39.662.013,92	PC	35.162.492,83
		CS	42.827.132,29	TP	35.701.081,26
		RS	4.449.325,09	PR	538.588,43
		CP	39.662.013,92	PC	35.162.492,83
		CS	42.827.132,29	TP	35.701.081,26
		RS	4.449.325,09	PR	538.588,43
		CP	39.662.013,92	PC	35.162.492,83
		CS	42.827.132,29	TP	35.701.081,26
		RS	4.449.325,09	PR	538.588,43
		CP	39.662.013,92	PC	35.162.492,83
		CS	42.827.132,29	TP	35.701.081,26
		RS	4.449.325,09	PR	538.588,43
		CP	39.662.013,92	PC	35.162.492,83
		CS	42.827.132,29	TP	35.701.081,26
		RS	4.449.325,09	PR	538.588,43
		CP	39.662.013,92	PC	35.162.492,83
		CS	42.827.132,29	TP	35.701.081,26
		RS	4.449.325,09	PR	538.588,43
		CP	39.662.013,92	PC	35.162.492,83
		CS	42.827.132,29	TP	35.701.081,26
		RS	4.449.325,09	PR	538.588,43
		CP	39.662.013,92	PC	35.162.492,83
		CS	42.827.132,29	TP	35.701.081,26
		RS	4.449.325,09	PR	538.588,43
		CP	39.662.013,92	PC	35.162.492,83
		CS	42.827.132,29	TP	35.701.081,26
		RS	4.449.325,09	PR	538.588,43
		CP	39.662.013,92	PC	35.162.492,83
		CS	42.827.132,29	TP	35.701.081,26
		RS	4.449.325,09	PR	538.588,43
		CP	39.662.013,92	PC	35.162.492,83
		CS	42.827.132,29	TP	35.701.081,26
		RS	4.449.325,09	PR	538.588,43
		CP	39.662.013,92	PC	35.162.492,83
		CS	42.827.132,29	TP	35.701.081,26
		RS	4.449.325,09	PR	538.588,43
		CP	39.662.013,92	PC	35.162.492,83
		CS	42.827.132,29	TP	35.701.081,26
		RS	4.449.325,09	PR	538.588,43
		CP	39.662.013,92	PC	35.162.492,83
		CS	42.827.132,29	TP	35.701.081,26
		RS	4.449.325,09	PR	538.588,43
		CP	39.662.013,92	PC	35.162.492,83
		CS	42.827.132,29	TP	35.701.081,26
		RS	4.449.325,09	PR	538.588,43
		CP	39.662.013,92	PC	35.162.492,83
		CS	42.827.132,29	TP	35.701.081,26
		RS	4.449.325,09	PR	538.588,43
		CP	39.662.013,92	PC	35.162.492,83
		CS	42.827.132,29	TP	35.701.081,26
		RS	4.449.325,09	PR	538.588,43
		CP	39.662.013,92	PC	35.162.492,83
		CS	42.827.132,29	TP	35.701.081,26
		RS	4.449.325,09	PR	538.588,43
		CP	39.662.013,92	PC	35.162.492,83
		CS	42.827.132,29	TP	35.701.081,26
		RS	4.449.325,09	PR	538.588,43
		CP	39.662.013,92	PC	35.162.492,83
		CS	42.827.132,29	TP	35.701.081,26
		RS	4.449.325,09	PR	538.588,43
		CP	39.662.013,92	PC	35.162.492,83
		CS	42.827.132,29	TP	35.701.081,26
		RS	4.449.325,09	PR	538.588,43
		CP	39.662.013,92	PC	35.162.492,83
		CS	42.827.132,29	TP	35.701.081,26
		RS	4.449.325,09	PR	538.588,43
		CP	39.662.013,92	PC	35.162.492,83
		CS	42.827.132,29	TP	35.701.081,26
		RS	4.449.325,09	PR	538.588,43
		CP	39.662.013,92	PC	35.162.492,83
		CS	42.827.132,29	TP	35.701.081,26
		RS	4.449.325,09	PR	538.588,43
		CP	39.662.013,92	PC	35.162.492,83
		CS	42.827.132,29	TP	35.701.081,26
		RS	4.449.325,09	PR	538.588,43
		CP	39.662.013,92	PC	35.162.492,83
		CS	42.827.132,29	TP	35.701.081,26
		RS	4.449.325,09	PR	538.588,43
		CP	39.662.013,92	PC	35.162.492,83
		CS	42.827.132,29	TP	35.701.081,26
		RS	4.449.325,09	PR	538.588,43
		CP	39.662.013,92	PC	35.162.492,83
		CS	42.827.132,29	TP	35.701.081,26
		RS	4.449.325,09	PR	538.588,43
		CP	39.662.013,92	PC	35.162.492,83
		CS	42.827.132,29	TP	35.701.081,26
		RS	4.449.325,09	PR	538.588,43
		CP	39.662.013,92	PC	35.162.492,83
		CS	42.827.132,29	TP	35.701.081,26
		RS	4.449.325,09	PR	538.588,43
		CP	39.662.013,92	PC	35.162.492,83
		CS	42.827.132,29	TP	35.701.081,26
		RS	4.449.325,09	PR	538.588,43
		CP	39.662.013,92	PC	35.162.492,83
		CS	42.827.132,29	TP	35.701.081,26
		RS	4.449.325,09	PR	538.588,43
		CP	39.662.013,92	PC	35.162.492,83
		CS	42.827.132,29	TP	35.701.081,26
		RS	4.449.325,09	PR	538.588,43
		CP	39.662.013,92	PC	35.162.492,83
		CS	42.827.132,29	TP	35.701.081,26
		RS	4.449.325,09	PR	538.588,43
		CP	39.662.013,92	PC	35.162.492,83
		CS	42.827.132,29	TP	35.701.081,26
		RS	4.449.325,09	PR	538.588,43
		CP	39.662.013,92	PC	35.162.492,83
		CS	42.827.132,29	TP	35.701.081,26
		RS	4.449.325,09	PR	538.588,43
		CP	39.662.013,92	PC	35.162.492,83
		CS	42.827.132,29	TP	35.701.081,26
		RS	4.449.325,09	PR	538.588,43



**CONSIGLIO REGIONALE DELLA CALABRIA**  
**CONTO DEL BILANCIO - GESTIONE DELLE SPESE PER MISSIONE/PROGRAMMA/TITOLI**


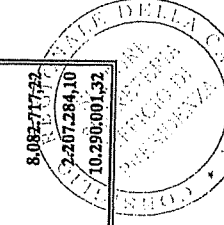
MISSIONE, PROGRAMMA, TITOLO	DENOMINAZIONE	RESIDUI PASSIVI AL 1/1/2017 (RS)		PAGAMENTI IN C/RESIDUI (PR)		RIACCERTAMENTO RESIDUI (R)		RESIDUI PASSIVI DA ESERCIZI PRECEDENTI (EP=RS-PR+R)	
		PREVISIONI DEFINITIVE DI COMPETENZA (CP)		PAGAMENTI IN C//COMPETENZA (PC)		IMPEGNI (I)		RESIDUI PASSIVI DA ESERCIZIO DI COMPETENZA (EC=L-FC)	
		PREVISIONI DEFINITIVE DI CASSA (CS)		TOTALE PAGAMENTI (TP=PR+PC)		FONDO PLURIENNALE VINCOLATO (FPV)		TOTALE RESIDUI PASSIVI DA RIPORTARE (TR=EP+EC)	
<b>0103 Programma</b>	<b>03 GESTIONE ECONOMICA, FINANZIARIA, PROGRAMMAZIONE E PROVVEDITORATO</b>								
<b>TITOLO 1</b>	<b>SPESE CORRENTI</b>	RS	404.644,70 PR	338.514,46 R	-189,06	EP	65.941,18		
		CP	6.064.119,56 PC	4.290.907,41 I	4.688.734,36 ECP	EC	397.826,95		
		CS	6.147.142,44 TP	4.629.421,87 FPV	321.621,82	TR	463.768,13		
<b>TITOLO 2</b>	<b>SPESE IN CONTO CAPITALE</b>	RS	47.103,25 PR	47.103,25 R	0,00	EP	0,00		
		CP	114.493,60 PC	60.145,71 I	60.145,71 ECP	EC	6.416,51		
		CS	113.665,47 TP	107.248,96 FPV	47.931,38	TR	0,00		
<b>Totale Programma</b>	<b>03 GESTIONE ECONOMICA, FINANZIARIA, PROGRAMMAZIONE E PROVVEDITORATO</b>	RS	451.747,95 PR	385.617,71 R	-189,06	EP	65.941,18		
		CP	6.178.613,16 PC	4.351.053,12 I	4.748.880,07 ECP	EC	397.826,95		
		CS	6.260.807,91 TP	4.736.670,83 FPV	369.553,20	TR	463.768,13		
<b>0106 Programma</b>	<b>06 UFFICIO TECNICO</b>								
<b>TITOLO 1</b>	<b>SPESE CORRENTI</b>	RS	4.207.735,21 PR	210.237,08 R	0,00	EP	3.997.498,13		
		CP	3.191.069,13 PC	1.412.345,08 I	1.589.424,48 ECP	EC	1.771.079,40		
		CS	7.199.896,86 TP	1.622.582,16 FPV	198.907,48	TR	4.174.577,53		
<b>TITOLO 2</b>	<b>SPESE IN CONTO CAPITALE</b>	RS	2.086,20 PR	2.086,20 R	0,00	EP	0,00		
		CP	4.594.389,04 PC	500.437,54 I	616.912,05 ECP	EC	116.474,51		
		CS	4.500.362,40 TP	502.523,74 FPV	96.112,84	TR	116.474,51		
<b>Totale Programma</b>	<b>06 UFFICIO TECNICO</b>	RS	4.209.821,41 PR	212.323,28 R	0,00	EP	3.997.498,13		
		CP	7.785.458,17 PC	1.912.782,62 I	2.206.336,53 ECP	EC	239.553,91		
		CS	11.700.259,36 TP	2.125.105,90 FPV	295.020,32	TR	4.291.052,04		





**CONSIGLIO REGIONALE DELLA CALABRIA**  
**CONTO DEL BILANCIO - GESTIONE DELLE SPESE PER MISSIONE/PROGRAMMA/TITOLI**

MISSIONE, PROGRAMMA, TITOLO	DENOMINAZIONE	RESIDUI PASSIVI AL 1/1/2017 (RS)		PAGAMENTI IN C/RESIDUI (PR)		RIACCERTAMENTO RESIDUI (R)		RESIDUI PASSIVI DA ESERCIZI PRECEDENTI (EP=RS-PR+R)		
		RS	PC	PR	PC	R	PC	EP	EC	
		PREVISIONI DEFINITIVE DI COMPETENZA (CP)		PAGAMENTI IN C/COMPETENZA (PC)		IMPEGNI (I)		ECONOMIE DI COMPETENZA (ECP=CP-I+FPV)		
		PREVISIONI DEFINITIVE DI CASSA (CS)		TOTALE PAGAMENTI (TP=PR+PC)		FONDO PLURIENNALE VINCOLATO (FPV)		TOTALE RESIDUI PASSIVI DA RIPORTARE (TR=EP+EC)		
<b>0110 Programma</b>	<b>10 RISORSE UMANE</b>									
<b>TITOLO 1</b>	<b>SPESE CORRENTI</b>									
		RS	CP	RS	PC	PR	PC	R	EP	EC
		2.694.677,70	4.878.124,17	1.429.131,36	2.708.720,54	-687.003,91	3.204.725,91		578.542,43	496.005,37
			7.355.604,38	4.137.851,90		217.197,49		1.456.200,77		1.074.547,80
<b>Totale Programma</b>	<b>10 RISORSE UMANE</b>	RS	CP	RS	PC	PR	PC	R	EP	EC
		2.694.677,70	4.878.124,17	1.429.131,36	2.708.720,54	-687.003,91	3.204.725,91		578.542,43	496.005,37
			7.355.604,38	4.137.851,90		217.197,49		1.456.200,77		1.074.547,80
<b>0111 Programma</b>	<b>11 ALTRI SERVIZI GENERALI</b>									
<b>TITOLO 1</b>	<b>SPESE CORRENTI</b>									
		RS	CP	RS	PC	PR	PC	R	EP	EC
		107.400,87	4.735.655,80	54.986,20	3.555.823,82	-0,02	3.638.805,72		52.414,65	82.981,90
			4.400.714,36	3.610.810,02		442.342,31		654.507,77		135.396,55
<b>TITOLO 2</b>	<b>SPESE IN CONTO CAPITALE</b>	RS	CP	RS	PC	PR	PC	R	EP	EC
		0,00	0,00	0,00	0,00	0,00	0,00		0,00	0,00
			0,00	0,00	0,00	0,00	0,00		0,00	0,00
<b>Totale Programma</b>	<b>11 ALTRI SERVIZI GENERALI</b>	RS	CP	RS	PC	PR	PC	R	EP	EC
		107.400,87	4.735.655,80	54.986,20	3.555.823,82	-0,02	3.638.805,72		52.414,65	82.981,90
			4.400.714,36	3.610.810,02		442.342,31		654.507,77		135.396,55
<b>Totale MISSIONE 01</b>	<b>SERVIZI ISTITUZIONALI, GENERALI E DI GESTIONE</b>	RS	CP	RS	PC	PR	PC	R	EP	EC
		12.397.166,27	67.495.527,21	3.087.977,00	50.402.189,35	-1.226.472,05	52.609.473,45		8.092.717,72	2.207.284,10
			76.985.489,37	53.490.166,35		2.907.204,11		11.978.849,65		10.290.001,32

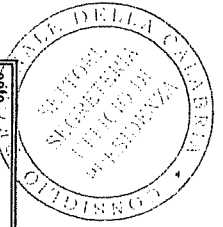





**CONSIGLIO REGIONALE DELLA CALABRIA**  
**CONTO DEL BILANCIO - GESTIONE DELLE SPESE PER MISSIONE/PROGRAMMA/TITOLO**

Fig. 4

MISSIONE, PROGRAMMA, TITOLO	DENOMINAZIONE	RESIDUI PASSIVI AL 1/1/2017 (RS)		PAGAMENTI IN C/RESIDUI (PR)		RIACCERTAMENTO RESIDUI (R)		RESIDUI PASSIVI DA ESERCIZI PRECEDENTI (EP=RS-PR+R)	
		PREVISIONI DEFINITIVE DI COMPETENZA (CF)		PAGAMENTI IN C/COMPETENZA (PC)		IMPEGNI (I)		ECONOMIE DI COMPETENZA (ECP=CP-I-FPV)	
		PREVISIONI DEFINITIVE DI CASSA (CS)		TOTALE PAGAMENTI (TP=PR+PC)		FONDO PLURIENNALE VINCOLATO (FPV)		TOTALE RESIDUI PASSIVI DA RIPORTARE (TR=EP+ECP)	
<b>MISSIONE 20 FONDI E ACCANTONAMENTI</b>									
2001 Programma	01 FONDO DI RISERVA	RS	0,00	PR	0,00	R	0,00	EP	0,00
	TITOLO 1	CF	185.000,00	PC	0,00	I	0,00	ECP	185.000,00
		CS	185.000,00	TP	0,00	FPV	0,00	TR	0,00
	<b>Totale Programma</b>	RS	0,00	PR	0,00	R	0,00	EP	0,00
		CF	185.000,00	PC	0,00	I	0,00	ECP	185.000,00
		CS	185.000,00	TP	0,00	FPV	0,00	TR	0,00
<b>2003 Programma</b>									
	<b>TITOLO 1</b>	RS	0,00	PR	0,00	R	0,00	EP	0,00
		CF	9.902.965,45	PC	0,00	I	0,00	ECP	9.902.965,45
		CS	9.902.965,45	TP	0,00	FPV	0,00	TR	0,00
	<b>Totale Programma</b>	RS	0,00	PR	0,00	R	0,00	EP	0,00
		CF	9.902.965,45	PC	0,00	I	0,00	ECP	9.902.965,45
		CS	9.902.965,45	TP	0,00	FPV	0,00	TR	0,00
<b>Totale MISSIONE 20 FONDI E ACCANTONAMENTI</b>									
		RS	0,00	PR	0,00	R	0,00	EP	0,00
		CF	10.087.965,45	PC	0,00	I	0,00	ECP	10.087.965,45
		CS	10.087.965,45	TP	0,00	FPV	0,00	TR	0,00

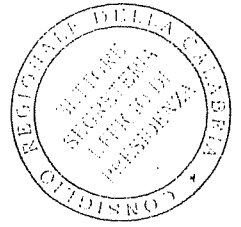





**CONSIGLIO REGIONALE DELLA CALABRIA**  
**CONTO DEL BILANCIO - GESTIONE DELLE SPESE PER MISSIONE/PROGRAMMA/TITOLI**

Pag. 5

MISSIONE, PROGRAMMA, TITOLO	DENOMINAZIONE	RESIDUI PASSIVI AL 1/1/2017 (RS)		PAGAMENTI IN C/RESIDUI (PR)		RIACCERTAMENTO RESIDUI (R)		RESIDUI PASSIVI DA ESERCIZI PRECEDENTI (EP=RS-PR+R)	
		PREVISIONI DEFINITIVE DI COMPETENZA (CP)		PAGAMENTI IN C/COMPETENZA (PC)		IMPEGNI (I)		RESIDUI PASSIVI DA ESERCIZIO DI COMPETENZA (EC=I-PC)	
		PREVISIONI DEFINITIVE DI CASSA (CS)		TOTALE PAGAMENTI (TP=PR+PC)		FONDO PLURIENNALE VINCOLATO (FPV)		TOTALE RESIDUI PASSIVI DA RIFORTARE (TR=EP+EC)	
<b>MISSIONE 99 SERVIZI PER CONTO TERZI</b>									
9901 Programma	01 SERVIZI PER CONTO TERZI - PARTITE DI GIRO	RS	0,00	PR	0,00	R	0,00	EP	0,00
	Titolo 2	CP	0,00	PC	0,00	I	0,00	EC	0,00
		CS	0,00	TP	0,00	FPV	0,00	TR	0,00
	Titolo 7	RS	44.332,83	PR	22.622,86	R	-11.608,58	EP	10.101,39
		CP	15.175.300,00	PC	12.586.044,95	I	12.599.380,91	EC	13.395,96
		CS	15.219.632,83	TP	12.608.667,81	FPV	0,00	TR	23.437,35
	Totale Programma	RS	44.332,83	PR	22.622,86	R	-11.608,58	EP	10.101,39
		CP	15.175.300,00	PC	12.586.044,95	I	12.599.380,91	EC	13.395,96
		CS	15.219.632,83	TP	12.608.667,81	FPV	0,00	TR	23.437,35
	Totale MISSIONE 99	RS	44.332,83	PR	22.622,86	R	-11.608,58	EP	10.101,39
		CP	15.175.300,00	PC	12.586.044,95	I	12.599.380,91	EC	13.395,96
		CS	15.219.632,83	TP	12.608.667,81	FPV	0,00	TR	23.437,35





**CONSIGLIO REGIONALE DELLA CALABRIA**  
**CONTO DEL BILANCIO - GESTIONE DELLE SPESE PER MISSIONE/PROGRAMMA/TITOLI**


Pag. 6

MISSIONE, PROGRAMMA, TITOLO	DENOMINAZIONE	RESIDUI PASSIVI AL 1/1/2017 (RS)		PAGAMENTI IN C/RESIDUI (PR)		RIACCERTAMENTO RESIDUI (R)		RESIDUI PASSIVI DA ESERCIZI PRECEDENTI (EP=RS-PR+R)	
		PREVISIONI DEFINITIVE DI COMPETENZA (CP)		PAGAMENTI IN C//COMPETENZA (PC)		IMPEGNI (I)		RESIDUI PASSIVI DA ESERCIZIO DI COMPETENZA (EC=I-PC)	
		PREVISIONI DEFINITIVE DI CASSA (CS)		TOTALE PAGAMENTI (TP=PR+PC)		FONDO PLURIENNALE VINCOLATO (FPV)		TOTALE RESIDUI PASSIVI DA RIPORTARE (TR=EP+EC)	
<b>TOTALE MISSIONI</b>									
		RS	12.441.499,10	PR	3.110.599,86	R	-1.238.080,63	EP	8.092.818,61
		CP	92.758.792,66	PC	62.988.234,30	I	65.208.854,36	EC	2.220.620,06
		CS	102.293.087,65	TP	66.098.834,16	FPV	2.907.204,11	TR	10.313.438,67
<b>TOTALE GENERALE DELLE SPESE</b>									
		RS	12.441.499,10	PR	3.110.599,86	R	-1.238.080,63	EP	8.092.818,61
		CP	92.823.614,27	PC	62.988.234,30	I	65.208.854,36	EC	2.220.620,06
		CS	102.293.087,65	TP	66.098.834,16	FPV	2.907.204,11	TR	10.313.438,67



Il Responsabile del Procedimento  
 Dott. Andrea Trice

Il Dirigente del Settore  
 Bilancio: P.  
 Dott. Maurizio






CONSIGLIO REGIONALE DELLA CALABRIA

Allegato a)

CONTO DEL BILANCIO - RIEPILOGO GENERALE DELLE SPESE PER MISSIONE


Pag. 1

MISSIONE	DENOMINAZIONE	RESIDUI PASSIVI AL 1/1/2017 (RS)		PAGAMENTI IN C/RESIDUI (PR)		RIACCERTAMENTO RESIDUI (R)		RESIDUI PASSIVI DA ESERCIZI PRECEDENTI (EP=RS-PR+R)	
		PREVISIONI DEFINITIVE DI COMPETENZA (CP)		PAGAMENTI IN C/COMPETENZA (PC)		IMPEGNI (I)		ECONOMIE DI COMPETENZA (EC=CP-I-FPV)	
		PREVISIONI DEFINITIVE DI CASSA (CS)		TOTALE PAGAMENTI (TP=PR+PC)		FONDO PLURIENNALE VINCOLATO (FPV)		TOTALE RESIDUI PASSIVI DA RIPORTARE (TR=EP+EC)	
	DISAVANZO DI AMMINISTRAZIONE	CP	64.821,61						
MISSIONE 01	SERVIZI ISTITUZIONALI, GENERALI E DI GESTIONE	RS	12.397.166,27	PR	3.087.977,00	R	-1.226.472,03	EP	8.082.717,22
		CP	67.495.527,21	PC	50.402.189,35	I	52.609.473,45	EC	2.207.284,10
		CS	76.985.489,37	TP	53.490.166,35	FPV	2.907.204,11	TR	10.290.001,32
MISSIONE 20	FONDI E ACCANTONAMENTI	RS	0,00	PR	0,00	R	0,00	EP	0,00
		CP	10.087.965,45	PC	0,00	I	0,00	EC	0,00
		CS	10.087.965,45	TP	0,00	FPV	0,00	TR	0,00
MISSIONE 99	SERVIZI PER CONTO TERZI	RS	44.332,83	PR	22.622,86	R	-11.608,38	EP	10.101,39
		CP	15.175.300,00	PC	12.586.044,95	I	12.599.380,91	EC	13.335,96
		CS	15.219.632,83	TP	12.608.667,81	FPV	0,00	TR	23.437,35
TOTALE MISSIONI		RS	12.441.499,10	PR	3.110.599,86	R	-1.238.080,63	EP	8.092.818,61
	CP	92.758.792,66	PC	62.988.234,30	I	65.208.854,36	EC	2.220.620,06	
	CS	102.293.087,65	TP	66.098.834,16	FPV	2.907.204,11	TR	10.313.438,67	
TOTALE GENERALE DELLE SPESE		RS	12.441.499,10	PR	3.110.599,86	R	-1.238.080,63	EP	8.092.818,61
	CP	92.823.614,27	PC	62.988.234,30	I	65.208.854,36	EC	2.220.620,06	
	CS	102.293.087,65	TP	66.098.834,16	FPV	2.907.204,11	TR	10.313.438,67	



Il Responsabile del Procedimento  
Dott. Andrea Izzo

Il Dirigente del Settore  
Bilancio e Ragioneria  
Dott. Maurizio Priolo







CONSIGLIO REGIONALE DELLA CALABRIA

CONTO DEL BILANCIO - RIEPILOGO GENERALE DELLE SPESE

Pag. 1

Allegato 5

TITOLO	RESIDUI PASSIVI AL 1/1/2017 (RS)		PAGAMENTI IN C/RESIDUI (PR)		RIACCERTAMENTO RESIDUI (R)		RESIDUI PASSIVI DA ESERCIZI PRECEDENTI (EP=RS-PR+R)	
	PREVISIONI DEFINITIVE DI COMPETENZA (CP)		PAGAMENTI IN C/COMPETENZA (PC)		IMPEGNI (I)		ECONOMIE DI COMPETENZA (EC=CP-LFPV)	
	PREVISIONI DEFINITIVE DI CASSA (CS)		TOTALE PAGAMENTI (TP=PR+PC)		FONDO PLURIENNALE VINCOLATO (FPV)		TOTALE RESIDUI PASSIVI DA RIPORTARE (TR=EP+EC)	
DISAVANZO DI AMMINISTRAZIONE								
	CP	64.821,61						
TITOLO 1	RS	12.347.976,82	PR	3.038.787,55	R	-1.226.472,05	EP	8.082.717,22
	CP	72.835.110,02	PC	49.824.173,13	I	51.914.982,72	EC	2.090.809,59
	CS	82.419.926,95	TP	52.862.960,68	FPV	2.763.159,89	TR	10.173.526,81
TITOLO 2	RS	49.189,45	PR	49.189,45	R	0,00	EP	0,00
	CP	4.748.382,64	PC	578.016,22	I	694.490,73	EC	116.474,51
	CS	4.653.527,87	TP	627.205,67	FPV	144.044,22	TR	116.474,51
TITOLO 7	RS	44.332,83	PR	22.622,86	R	-11.608,58	EP	10.101,39
	CP	15.175.300,00	PC	12.586.044,95	I	12.599.380,91	EC	13.335,96
	CS	15.219.632,83	TP	12.608.667,81	FPV	0,00	TR	23.437,35
TOTALE TITOLI								
	RS	12.441.499,10	PR	3.110.599,86	R	-1.238.080,63	EP	8.092.818,61
	CP	92.758.792,66	PC	62.988.234,30	I	65.208.854,36	EC	2.220.620,06
	CS	102.293.087,65	TP	66.098.834,16	FPV	2.907.204,11	TR	10.313.438,67
TOTALE GENERALE DELLE SPESE								
	RS	12.441.499,10	PR	3.110.599,86	R	-1.238.080,63	EP	8.092.818,61
	CP	92.823.614,27	PC	62.988.234,30	I	65.208.854,36	EC	2.220.620,06
	CS	102.293.087,65	TP	66.098.834,16	FPV	2.907.204,11	TR	10.313.438,67



Il Dirigente del Settore  
Bilancio e Ragioneria  
Dott. Maurizio Priolo

Il Responsabile del Procedimento  
Dott. Andrea Tracce



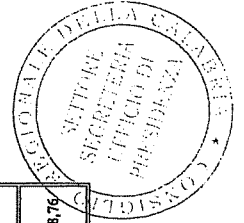


CONSIGLIO REGIONALE DELLA CALABRIA

QUADRO GENERALE RIASSUNTIVO

Pag. 1

ENTRATE	ACCERTAMENTI	INCASSI	SPESA	IMPEGNI	PAGAMENTI
Fondo di cassa all'inizio dell'esercizio		7.154.869,65			
Utilizzo avanzo di amministrazione	13.821.533,30		Disavanzo di amministrazione	64.821,61	
Fondo pluriennale vincolato di parte corrente	4.419.483,20				
Fondo pluriennale vincolato in c/capitale	263.769,83				
Titolo 1 - Entrate correnti di natura tributaria, contributiva e parafiscali	0,00	0,00	Titolo 1 - Spese correnti	51.914.982,72	52.862.960,68
Titolo 2 - Trasferimenti correnti	58.425.675,58	57.158.158,15	Fondo pluriennale vincolato di parte corrente	2.763.159,89	
Titolo 3 - Entrate extratributarie	384.230,11	241.976,31			
Titolo 4 - Entrate in conto capitale	0,00	0,00	Titolo 2 - Spese in conto capitale	694.490,73	627.205,67
Titolo 5 - Entrate da riduzione di attività finanziarie	0,00	0,00	Fondo pluriennale vincolato in c/capitale	144.044,22	
			Titolo 3 - Spese per incremento di attività finanziarie	0,00	0,00
Totale entrate finali	58.809.905,69	57.400.134,46	Totale spese finali	55.516.677,56	53.490.166,35
Titolo 6 - Accensione di prestiti	0,00	0,00	Titolo 4 - Rimborso di prestiti	0,00	0,00
Titolo 7 - Anticipazioni da Istituto tesoriere/cassiere	0,00	0,00	Titolo 5 - Chiusura anticipazioni da Istituto tesoriere/cassiere	0,00	0,00
Titolo 9 - Entrate per conto di terzi e partite di giro	12.599.382,01	12.600.974,65	Titolo 7 - Spese per conto terzi e partite di giro	12.599.380,91	12.606.667,81
Totale entrate dell'esercizio	71.409.287,70	70.001.109,11	Totale spese dell'esercizio	68.116.058,47	66.098.834,16
TOTALE COMPLESSIVO ENTRATE	89.914.074,03	77.155.978,76	TOTALE COMPLESSIVO SPESE	68.180.880,08	66.098.834,16
DISAVANZO DELL'ESERCIZIO	0,00		AVANZO DI COMPETENZA/FONDO DI CASSA	21.733.193,95	11.057.144,60
TOTALE A PAREGGIO	89.914.074,03	77.155.978,76	TOTALE A PAREGGIO	89.914.074,03	77.155.978,76



Il Dirigente del Settore  
Bilancio e Ragioneria  
Dott. Maurizio Priolo



Il Responsabile del Procedimento  
Dott. Andrea Irace




CONSIGLIO REGIONALE DELLA CALABRIA

EQUILIBRI DI BILANCIO

Allegato 7

Pag. 1



EQUILIBRIO ECONOMICO-FINANZIARIO		COMPETENZA (ACCERTAMENTI E IMPEGNI IMPUTATI ALL'ESERCIZIO) 2017
Utilizzo risultato di amministrazione presunto per il finanziamento di spese correnti e al rimborso di prestiti	(+)	13.821.533,30
Ripiano disavanzo presunto di amministrazione esercizio precedente	(-)	64.821,61
Fondo pluriennale vincolato per spese correnti iscritto in entrata	(+)	4.419.483,20
Entrate titoli 1-2-3	(+)	58.809.905,69
Entrate in conto capitale per Contributi agli investimenti direttamente destinati al rimborso dei prestiti da amministrazioni pubbliche	(+)	0,00
Entrate Titolo 4.03 - Altri trasferimenti in conto capitale	(+)	0,00
Entrate in c/capitale destinate all'estinzione anticipata di prestiti	(+)	0,00
Entrate per accensioni di prestiti destinate all'estinzione anticipata di prestiti	(+)	0,00
Entrate di parte capitale destinate a spese correnti in base a specifiche disposizioni di legge o dei principi contabili	(+)	0,00
Spese correnti	(-)	51.914.982,72
Fondo pluriennale vincolato di parte corrente (di spesa)	(-)	2.763.159,89
Spese Titolo 2.04 - Altri trasferimenti in conto capitale	(-)	0,00
Variazioni di attività finanziarie (se negativo)	(-)	0,00
Rimborso prestiti	(-)	0,00
di cui:		
• fondo anticipazioni di liquidità (DL 35/2013 e successive modifiche e rifinanziamenti)		0,00
• per estinzione anticipata di prestiti		0,00
<b>A) Equilibrio di parte corrente</b>		<b>22.307.957,97</b>
Utilizzo risultato presunto di amministrazione per il finanziamento di spese d'investimento	(+)	0,00
Fondo pluriennale vincolato per spese in conto capitale iscritto in entrata	(+)	263.769,83
Entrate in conto capitale (Titolo 4)	(+)	0,00
Entrate Titolo 5.01.01 - Alienazioni di partecipazioni	(+)	0,00





## CONSIGLIO REGIONALE DELLA CALABRIA

### EQUILIBRI DI BILANCIO

Pag. 2

EQUILIBRIO ECONOMICO-FINANZIARIO		COMPETENZA (ACCERTAMENTI E IMPEGNI IMPUTATI ALL'ESERCIZIO) 2017
Entrate per accensioni di prestiti (titolo 6)	(+)	0,00
Entrate in conto capitale per Contributi agli investimenti direttamente destinati al rimborso dei prestiti da amministrazioni pubbliche	(-)	0,00
Entrate in c/capitale destinate all'estinzione anticipata di prestiti	(-)	0,00
Entrate di parte capitale destinate a spese correnti in base a specifiche disposizioni di legge o dei principi contabili	(-)	0,00
Entrate per accensioni di prestiti destinate all'estinzione anticipata di prestiti	(-)	0,00
Entrate Titolo 4.03 - Altri trasferimenti in conto capitale	(-)	0,00
Spese in conto capitale	(-)	694.490,73
Fondo pluriennale vincolato in c/capitale (di spesa)	(-)	144.044,22
Spese Titolo 2.04 - Altri trasferimenti in conto capitale	(+)	0,00
Spese Titolo 3.01.01 - Acquisizioni di partecipazioni e conferimenti di capitale	(-)	0,00
Disavanzo progresso derivante da debito autorizzato e non contratto (presunto)	(-)	0,00
Variazioni di attività finanziarie (se positivo)	(+)	0,00
<b>B) Equilibrio di parte capitale</b>		
Utilizzo risultato presunto di amministrazione al finanziamento di attività finanziarie	(+)	0,00
Entrate titolo 5.00 - Riduzioni attività finanziarie	(+)	0,00
Spese titolo 3.00 - Incremento attività finanziarie	(-)	0,00
Entrate Titolo 5.01.01 - Alienazioni di partecipazioni	(-)	0,00
Spese Titolo 3.01.01 - Acquisizioni di partecipazioni e conferimenti di capitale	(+)	0,00
<b>C) Variazioni attività finanziaria</b>		
<b>EQUILIBRIO FINALE (D=A+B)</b>		<b>21.733.192,85</b>





**CONSIGLIO REGIONALE DELLA CALABRIA**


**EQUILIBRI DI BILANCIO**

EQUILIBRIO ECONOMICO-FINANZIARIO		COMPETENZA (ACCERTAMENTI E IMPEGNI IMPUTATI ALL'ESERCIZIO) 2017
Saldo corrente ai fini della copertura degli investimenti pluriennali delle Regioni a statuto ordinario		22.307.957,97
A) Equilibrio di parte corrente		
Utilizzo risultato di amministrazione destinato al finanziamento di spese correnti e al rimborso di prestiti		(-)
Entrate non ricorrenti che non hanno dato copertura a impegni		(-)
Fondo pluriennale vincolato per spese correnti iscritto in entrata al netto delle componenti non vincolate derivanti dal riaccertamento ord.		4.419.483,20
Entrate titoli 1-2-3 non sanitarie con specifico vincolo di destinazione		58.809.905,69
Entrate titoli 1-2-3 destinate al finanziamento del SSN		0,00
Spese correnti non sanitarie finanziate da entrate con specifico vincolo di destinazione		51.914.982,72
Fondo pluriennale vincolato di parte corrente (di spesa) al netto delle componenti non vincolate derivanti dal riaccertamento ord.		2.763.159,89
Spese correnti finanziate da entrate destinate al SSN		0,00
Equilibrio di parte corrente ai fini della copertura degli investimenti pluriennali		-64.821,61


**Saldo corrente ai fini della copertura degli investimenti pluriennali delle Autonomie speciali**

A) Equilibrio di parte corrente		
Utilizzo risultato di amministrazione per il finanziamento di spese correnti e al rimborso di prestiti		(-)
Entrate non ricorrenti che non hanno dato copertura a impegni		(-)
Equilibrio di parte corrente ai fini della copertura degli investimenti pluriennali		

Il Responsabile del Procedimento  
Dott. Andrea Irace



Il Dirigente del Settore  
Bilancio e Ragioneria  
Dott. Maurizio Priolo





Allegato 8)

### CONSIGLIO REGIONALE DELLA CALABRIA

#### PROSPETTO DIMOSTRATIVO DEL RISULTATO DI AMMINISTRAZIONE

Pag. 1

		GESTIONE		
		RESIDUI	COMPETENZA	TOTALE
Fondo cassa al 1° gennaio				7.154.869,65
RISCOSSIONI	(+)	19.562.763,26	50.438.345,85	70.001.109,11
PAGAMENTI	(-)	3.110.599,86	62.988.234,30	66.098.834,16
SALDO DI CASSA AL 31 DICEMBRE	(=)			11.057.144,60
PAGAMENTI per azioni esecutive non regolarizzate al 31 dicembre	(-)			0,00
FONDO CASSA AL 31 DICEMBRE	(=)			11.057.144,60
RESIDUI ATTIVI <i>di cui derivanti da accertamenti di tributi effettuati sulla base della stima del dipartimento delle finanze</i>	(+)	5.123.713,43	20.970.941,85	26.094.655,28 0,00
RESIDUI PASSIVI	(-)	8.092.818,61	2.220.620,06	10.313.438,67
FONDO PLURIENNALE VINCOLATO PER SPESE CORRENTI	(-)			2.763.159,89
FONDO PLURIENNALE VINCOLATO PER SPESE IN CONTO CAPITALE	(-)			144.044,22
<b>RISULTATO DI AMMINISTRAZIONE AL 31 DICEMBRE 2017 (A)</b>	<b>(=)</b>			<b>23.931.157,10</b>

Composizione del risultato di amministrazione al 31 DICEMBRE 2017		
<b>Parte accantonata</b>		
Fondo crediti di dubbia esigibilità al 31/12/2017		0,00
Altri fondi al 31/12/2017		11.170.488,29
	<b>Totale parte accantonata (B)</b>	<b>11.170.488,29</b>
<b>Parte vincolata</b>		
Vincoli derivanti da leggi e dai principi contabili		28.302,99
Vincoli derivanti da trasferimenti		799.519,47
Vincoli derivanti dalla contrazione di mutui		0,00
Vincoli formalmente attribuiti dall'ente		2.215.551,26
Altri vincoli		0,00
	<b>Totale parte vincolata (C)</b>	<b>3.043.373,72</b>
<b>Parte destinata agli investimenti</b>		
	<b>Totale parte destinata agli investimenti (D)</b>	<b>4.320.130,29</b>
	<b>Totale parte disponibile (E=A-B-C-D)</b>	<b>5.397.164,80</b>
Se E è negativo, tale importo è iscritto tra le spese del bilancio di previsione come disavanzo da ripianare		

Il Responsabile del Procedimento  
Dott. Andrea Iruce



Il Dirigente del Settore  
Bilancio e Ragioneria  
Dott. Maurizio Priolo







Allegato (b)

CONSIGLIO REGIONALE DELLA CALABRIA

COMPOSIZIONE DELL'ACCANTONAMENTO AL FONDO CREDITI DI DUBBIA ESIGIBILITA' E COMPOSIZIONE DEL FONDO SVALUTAZIONE CREDITI

TIPOLOGIA	DENOMINAZIONE	RESIDUI ATTIVI FORMATISI NELL'ESERCIZIO 2017 (a)	RESIDUI ATTIVI DEGLI ESERCIZI PRECEDENTI (b)	TOTALE RESIDUI ATTIVI (c) = (a) + (b)	IMPORTO MINIMO DEL FONDO (d)	FONDO CREDITI DI DUBBIA ESIGIBILITA' (e)	% di accantonamento al fondo crediti di dubbia esigibilità (f) = (e) / (c)
<b>ENTRATE CORRENTI DI NATURA TRIBUTARIA, CONTRIBUTIVA E PEREQUATIVA</b>							
1010100	Tipologia 101 : IMPOSTE, TASSE E PROVENTI ASSIMILATI di cui accertati per cassa sulla base del principio contabile 3.7	0,00	0,00	0,00	-	-	-
1010200	Tipologia 101: IMPOSTE, TASSE E PROVENTI ASSIMILATI non accertati per cassa Tipologia 102 : TRIBUTI DESTINATI AL FINANZIAMENTO DELLA SANITA'	0,00	0,00	0,00	0,00	0,00	0,00
1010300	Tipologia 102: TRIBUTI DESTINATI AL FINANZIAMENTO DELLA SANITA' non accertati per cassa Tipologia 103 : TRIBUTI DEVOLUTI E REGOLATI ALLE AUTONOMIE SPECIALI	0,00	0,00	0,00	0,00	0,00	0,00
1010400	Tipologia 103: TRIBUTI DEVOLUTI E REGOLATI ALLE AUTONOMIE SPECIALI non accertati per cassa Tipologia 104 : COMPARTICIPAZIONI DI TRIBUTI	0,00	0,00	0,00	0,00	0,00	0,00
1030100	Tipologia 301 : FONDI PEREQUATIVI DA AMMINISTRAZIONI CENTRALI	0,00	0,00	0,00	0,00	0,00	0,00
1000000	Totale TITOLO 1	0,00	0,00	0,00	0,00	0,00	0,00
<b>TRASFERIMENTI CORRENTI</b>							
2010100	Tipologia 101 : TRASFERIMENTI CORRENTI DA AMMINISTRAZIONI PUBBLICHE	20.747.526,82	3.278.898,81	24.026.425,63	0,00	0,00	0,00
2010200	Tipologia 102 : TRASFERIMENTI CORRENTI DA FAMIGLIE	0,00	0,00	0,00	0,00	0,00	0,00
2010300	Tipologia 103 : TRASFERIMENTI CORRENTI DA IMPRESE	0,00	0,00	0,00	0,00	0,00	0,00
2010400	Tipologia 104 : TRASFERIMENTI CORRENTI DA ISTITUZIONI SOCIALI PRIVATE	0,00	0,00	0,00	0,00	0,00	0,00







CONSIGLIO REGIONALE DELLA CALABRIA

COMPOSIZIONE DELL'ACCANTONAMENTO AL FONDO CREDITI DI DUBBIA ESIGIBILITA' E COMPOSIZIONE DEL FONDO SVALUTAZIONE CREDITI

Fig. 2

TIPOLOGIA	DENOMINAZIONE	RESIDUI ATTIVI FORMATI NELL'ESERCIZIO 2017 (a)	RESIDUI ATTIVI DEGLI ESERCIZI PRECEDENTI (b)	TOTALE RESIDUI ATTIVI (c) = (a) + (b)	IMPORTO MINIMO DEL FONDO (d)	FONDO CREDITI DI DUBBIA ESIGIBILITA' (e)	% di accantonamento al fondo crediti di dubbia esigibilità (f) = (e) / (c)
2010500	Tipologia 105 : TRASFERIMENTI CORRENTI DALL'UNIONE EUROPEA E DAL RESTO DEL MONDO	0,00	0,00	0,00	-	-	-
	Trasferimenti correnti dall'Unione Europea	0,00	0,00	0,00	-	-	-
	Trasferimenti correnti dal Resto del Mondo	0,00	0,00	0,00	0,00	0,00	0,00
2000000	Totale TITOLO 2	20.747.526,82	3.278.898,81	24.026.425,63	0,00	0,00	0,00
	ENTRATE EXTRATRIBUTARIE						
3010000	Tipologia 100 : VENDITA DI BENI E SERVIZI E PROVENTI DERIVANTI DALLA GESTIONE DEI BENI	0,00	0,00	0,00	0,00	0,00	0,00
3020000	Tipologia 200 : PROVENTI DERIVANTI DALL'ATTIVITA' DI CONTROLLO E REPRESSIONE DELLE IRREGOLARITA' E DEGLI ILLECITI	0,00	0,00	0,00	0,00	0,00	0,00
3030000	Tipologia 300 : INTERESSI ATTIVI	0,00	0,00	0,00	0,00	0,00	0,00
3040000	Tipologia 400 : ALTRE ENTRATE DA REDDITI DA CAPITALE	0,00	0,00	0,00	0,00	0,00	0,00
3050000	Tipologia 500 : RIMBORSI E ALTRE ENTRATE CORRENTI	223.415,03	1.832.857,49	2.056.272,52	0,00	0,00	0,00
3000000	Totale TITOLO 3	223.415,03	1.832.857,49	2.056.272,52	0,00	0,00	0,00
	ENTRATE IN CONTO CAPITALE						
4010000	Tipologia 100 : TRIBUTI IN CONTO CAPITALE	0,00	0,00	0,00	0,00	0,00	0,00
4020000	Tipologia 200 : CONTRIBUTI AGLI INVESTIMENTI	0,00	0,00	0,00	-	-	-
	CONTRIBUTI AGLI INVESTIMENTI da amministrazioni pubbliche	0,00	0,00	0,00	-	-	-
	CONTRIBUTI AGLI INVESTIMENTI da UE	0,00	0,00	0,00	-	-	-
	Tipologia 200: CONTRIBUTI AGLI INVESTIMENTI al netto dei contributi da PA e da UE	0,00	0,00	0,00	0,00	0,00	0,00









CONSIGLIO REGIONALE DELLA CALABRIA

COMPOSIZIONE DELL'ACCANTONAMENTO AL FONDO CREDITI DI DUBBIA ESIGIBILITA' E COMPOSIZIONE DEL FONDO SVALUTAZIONE CREDITI

Pag. 3

TIPOLOGIA	DENOMINAZIONE	RESIDUI ATTIVI FORMALISI NELL'ESERCIZIO 2017 (a)	RESIDUI ATTIVI DEGLI ESERCIZI PRECEDENTI (b)	TOTALE RESIDUI ATTIVI (c) = (a) + (b)	IMPORTO MINIMO DEL FONDO (d)	FONDO CREDITI DI DUBBIA ESIGIBILITA' (e)	% di accantonamento al fondo crediti di dubbia esigibilita' (f) = (e) / (c)
4030000	Tipologia 300 : ALTRI TRASFERIMENTI IN CONTO CAPITALE ALTRI TRASFERIMENTI IN CONTO CAPITALE da amministrazioni pubbliche ALTRI TRASFERIMENTI IN CONTO CAPITALE da UE	0,00 0,00 0,00	0,00 0,00 0,00	0,00 0,00 0,00	- - -	- - -	- - -
4040000	Tipologia 300:ALTRI TRASFERIMENTI IN CONTO CAPITALE al netto dei contributi da PA e da UE	0,00	0,00	0,00	0,00	0,00	0,00
4050000	Tipologia 400 : ENTRATE DA ALIENAZIONE DI BENI MATERIALI E IMMATERIALI	0,00	0,00	0,00	0,00	0,00	0,00
4000000	Tipologia 500 : ALTRE ENTRATE IN CONTO CAPITALE	0,00	0,00	0,00	0,00	0,00	0,00
4000000	Totale TITOLO 4	0,00	0,00	0,00	0,00	0,00	0,00
	ENTRATE DA RIDUZIONE DI ATTIVITA' FINANZIARIE						
5010000	Tipologia 100 : ALIENAZIONE DI ATTIVITA' FINANZIARIE	0,00	0,00	0,00	0,00	0,00	0,00
5020000	Tipologia 200 : RISCOSSIONE CREDITI DI BREVE TERMINE	0,00	0,00	0,00	0,00	0,00	0,00
5030000	Tipologia 300 : RISCOSSIONE CREDITI DI MEDIO-LUNGO TERMINE	0,00	0,00	0,00	0,00	0,00	0,00
5040000	Tipologia 400 : ALTRE ENTRATE PER RIDUZIONE DI ATTIVITA' FINANZIARIE	0,00	0,00	0,00	0,00	0,00	0,00
5000000	Totale TITOLO 5	0,00	0,00	0,00	0,00	0,00	0,00
	TOTALE GENERALE	20.970.941,85	5.111.756,30	26.082.698,15	0,00	0,00	0,00
	DI CUI FONDO CREDITI DI DUBBIA ESIGIBILITA' IN C/CAPITALE	0,00	0,00	0,00	0,00	0,00	0,00
	DI CUI FONDO CREDITI DI DUBBIA ESIGIBILITA' DI PARTE CORRENTE	20.970.941,85	5.111.756,30	26.082.698,15	0,00	0,00	0,00






CONSIGLIO REGIONALE DELLA CALABRIA

COMPOSIZIONE DELL'ACCANTONAMENTO AL FONDO CREDITI DI DUBBIA ESIGIBILITA' E COMPOSIZIONE DEL FONDO SVALUTAZIONE CREDITI

Pag. 4

COMPOSIZIONE FONDO SVALUTAZIONE CREDITI	TOTALE CREDITI	FONDO SVALUTAZIONE CREDITI
RESIDUI ATTIVI NEL CONTO DEL BILANCIO	26.082.698,15	0,00
CREDITI STRALCIATI DAL CONTO DEL BILANCIO	0,00	0,00
ACCERTAMENTI IMPUTATI AGLI ESERCIZI SUCCESSIVI A QUELLO CUI IL RENDICONTO SI RIFERISCE	0,00	0,00
TOTALE	26.082.698,15	0,00

Il Responsabile del Procedimento  
Dott. Andrea Iyace



Il Dirigente del Settore  
Bilancio e Ragioneria  
Dott. Maurizio Priolo




CONSIGLIO REGIONALE DELLA CALABRIA

Allegato 11)

PROSPETTO DEGLI ACCERTAMENTI PER TITOLI, TIPOLOGIE E CATEGORIE

TITOLO TIPOLOGIA CATEGORIA	DENOMINAZIONE	TOTALE		RISCOSSIONI	
		ACCERTAMENTI	di cui entrate non ricorrenti	In c/competenza	In c/residui
1000000	ENTRATE CORRENTI DI NATURA TRIBUTARIA, CONTRIBUTIVA E PEREQUATIVA TOTALE TITOLO 1	0,00	0,00	0,00	0,00
2010100	TRASFERIMENTI CORRENTI				
2010101	Tipologia 101: TRASFERIMENTI CORRENTI DA AMMINISTRAZIONI PUBBLICHE	58.411.912,81	0,00	37.664.385,99	19.480.009,39
2010101	TRASFERIMENTI CORRENTI DA AMMINISTRAZIONI CENTRALI	138.527,94	0,00	138.527,94	0,00
2010103	TRASFERIMENTI CORRENTI DA ENTI DI PREVIDENZA	11.384,87	0,00	11.384,87	0,00
2010104	TRASFERIMENTI CORRENTI DA ORGANISMI INTERNI E/O UNITA' LOCALI DELLA AMMINISTRAZIONE	58.262.000,00	0,00	37.514.473,18	19.480.009,39
2010200	Tipologia 102: TRASFERIMENTI CORRENTI DA FAMIGLIE	296,18	0,00	296,18	0,00
2010201	TRASFERIMENTI CORRENTI DA FAMIGLIE	296,18	0,00	296,18	0,00
2010300	Tipologia 103: TRASFERIMENTI CORRENTI DA IMPRESE	13.466,59	0,00	13.466,59	0,00
2010302	ALTRI TRASFERIMENTI CORRENTI DA IMPRESE	13.466,59	0,00	13.466,59	0,00
2000000	TOTALE TITOLO 2	58.425.675,58	0,00	37.678.148,76	19.480.009,39







## CONSIGLIO REGIONALE DELLA CALABRIA

### PROSPETTO DEGLI ACCERTAMENTI PER TITOLI, TIPOLOGIE E CATEGORIE

TITOLO TIPOLOGIA CATEGORIA	DENOMINAZIONE	TOTALE		RISCOSSIONI	
		ACCERTAMENTI	di cui entrate non ricorrenti	In c/competenza	In c/residui
	ENTRATE EXTRATRIBUTARIE				
3010000	Tipologia 100: VENDITA DI BENI E SERVIZI E PROVENTI DERIVANTI DALLA GESTIONE DEI BENI	7.000,00	0,00	7.000,00	0,00
3010300	PROVENTI DERIVANTI DALLA GESTIONE DEI BENI	7.000,00	0,00	7.000,00	0,00
3020000	Tipologia 200: PROVENTI DERIVANTI DALL'ATTIVITA' DI CONTROLLO E REPRESSIONE DELLE IRREGOLARITA' E DEGLI ILLECITI	2.825,35	2.825,35	2.825,35	0,00
3020400	ENTRATE DA ISTITUZIONI SOCIALI PRIVATE DERIVANTI DALL'ATTIVITA' DI CONTROLLO E REPRESSIONE DELLE IRREGOLARITA' E DEGLI ILLECITI	2.825,35	2.825,35	2.825,35	0,00
3030000	Tipologia 300: INTERESSI ATTIVI	22.492,99	0,00	22.492,99	0,00
3030300	ALTRI INTERESSI ATTIVI	22.492,99	0,00	22.492,99	0,00
3050000	Tipologia 500: RIMBORSI E ALTRE ENTRATE CORRENTI	351.911,77	0,00	128.495,74	81.161,23
3050200	RIMBORSI IN ENTRATA	266.573,12	0,00	43.258,09	81.161,23
3059900	ALTRE ENTRATE CORRENTI N.A.C.	85.338,65	0,00	85.238,65	0,00
3000000	TOTALE TITOLO 3	384.230,11	2.825,35	160.815,08	81.161,23
	ENTRATE IN CONTO CAPITALE				
4000000	TOTALE TITOLO 4	0,00	0,00	0,00	0,00






**CONSIGLIO REGIONALE DELLA CALABRIA**

**PROSPETTO DEGLI ACCERTAMENTI PER TITOLI, TIPOLOGIE E CATEGORIE**

TITOLO TIPOLOGIA CATEGORIA	DENOMINAZIONE	TOTALE		RISCOSSIONI	
		ACCERTAMENTI	di cui entrate non ricorrenti	In c/competenza	In c/residui
5000000	ENTRATE DA RIDUZIONE DI ATTIVITA' FINANZIARIE TOTALE TITOLO 5	0,00	0,00	0,00	0,00
6000000	ACCENSIONE PRESTITI TOTALE TITOLO 6	0,00	0,00	0,00	0,00
7000000	ANTICIPAZIONI DA ISTITUTO TESORIERE/CASSIERE TOTALE TITOLO 7	0,00	0,00	0,00	0,00
9010000	ENTRATE PER CONTO TERZI E PARTITE DI GIRO	11.442.062,31	0,00	11.442.062,31	1.592,64
9010200	Tipologia 100: ENTRATE PER PARTITE DI GIRO	11.079.322,27	0,00	11.079.322,27	0,00
9010300	RITENUTE SU REDDITI DA LAVORO DIPENDENTE	61.278,70	0,00	61.278,70	0,00
9010300	RITENUTE SU REDDITI DA LAVORO AUTONOMO	301.461,34	0,00	301.461,34	1.592,64
9015900	ALTRE ENTRATE PER PARTITE DI GIRO	1.157.319,70	0,00	1.157.319,70	0,00
9020000	Tipologia 200: ENTRATE PER CONTO TERZI	245,00	0,00	245,00	0,00
9020400	DEPOSITI DI/PRESSO TERZI	1.157.074,70	0,00	1.157.074,70	0,00
9020500	RISCOSSIONE IMPOSTE E TRIBUTI PER CONTO TERZI	12.599.382,01	0,00	12.599.382,01	1.592,64
9000000	TOTALE TITOLO 9	71.409.287,70	2.825,35	50.438.345,85	19.562.763,26
	TOTALE TITOLI				



Il Responsabile del procedimento  
Dott. Andrea Irsace

Il Dirigente del Settore  
Bilancio e Ragioneria  
Dott. Maurizio Priolo

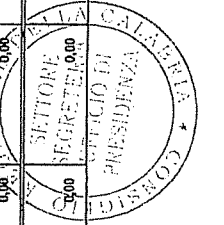
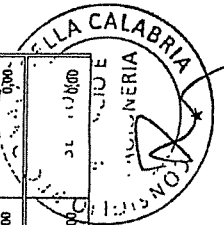


Allegato 12)

CONSIGLIO REGIONALE DELLA CALABRIA

PROSPETTO IMPEGNI PER MISSIONI, PROGRAMMI E MACROAGGREGATI  
SPESE CORRENTI  
ESERCIZIO FINANZIARIO 2017

	MISSIONI E PROGRAMMI/MACROAGGREGATI	101	102	103	104	107	108	109	110	Totale
		Redditi da lavoro dipendente	Imposte e tasse a carico dell'ente	Acquisto di beni e servizi	Trasferimenti correnti	Interessi passivi	Altre spese per redditi da capitale	Rimborsi e poste correttive delle entrate	Altre spese correnti	
01	Missione 1 - SERVIZI ISTITUZIONALI, GENERALI E DI GESTIONE									100
01	ORGANI ISTITUZIONALI	17.297.146,67	2.115.604,61	5.721.733,06	10.208.767,70	0,00	0,00	168.460,59	166.576,65	35.678.289,28
02	SEGRETARIA GENERALE	1.239.686,28	99.457,90	344.416,05	1.431.440,74	0,00	0,00	0,00	0,00	3.115.002,97
03	GESTIONE ECONOMICA, FINANZIARIA, PROGRAMMAZIONE E PROVVEDIMENTI	1.189.140,71	268.652,51	3.152.902,27	0,00	0,00	0,00	0,00	78.038,87	4.688.734,36
04	GESTIONE DELLE ENTRATE TRIBUTARIE E SERVIZI FISCALI	0,00	0,00	0,00	0,00	0,00	0,00	0,00	0,00	0,00
05	GESTIONE DEI BENI DEMANIALI E PATRIMONIALI	0,00	0,00	0,00	0,00	0,00	0,00	0,00	0,00	0,00
06	UFFICIO TECNICO	417.731,76	52.793,85	1.118.898,87	0,00	0,00	0,00	0,00	0,00	1.589.424,48
07	SERVIZIO ELETTORALE E CONSULTAZIONI POPOLARI - ANAGRAFE E STATO CIVILE	0,00	0,00	0,00	0,00	0,00	0,00	0,00	0,00	0,00
08	STATISTICA E SISTEMI INFORMATIVI	0,00	0,00	0,00	0,00	0,00	0,00	0,00	0,00	0,00
09	ASSISTENZA TECNICO-AMMINISTRATIVA AGLI ENTI LOCALI	0,00	0,00	0,00	0,00	0,00	0,00	0,00	0,00	0,00
10	RISORSE UMANE	2.844.615,69	77.740,22	27.170,00	0,00	0,00	0,00	0,00	255.200,00	3.204.725,91
11	ALTRI SERVIZI GENERALI	3.182.464,66	229.690,34	171.874,66	0,00	0,00	0,00	0,00	54.776,06	3.638.805,72
	Totale Missione 1 - SERVIZI ISTITUZIONALI, GENERALI E DI GESTIONE	26.170.787,77	2.843.939,43	10.556.994,91	11.640.208,44	0,00	0,00	168.460,59	554.591,58	51.914.987,72
02	Missione 2 - GIUSTIZIA									
01	UFFICI GIUDIZIARI	0,00	0,00	0,00	0,00	0,00	0,00	0,00	0,00	0,00
02	CASA CIRCONDARIALE E ALTRI SERVIZI	0,00	0,00	0,00	0,00	0,00	0,00	0,00	0,00	0,00
	Totale Missione 2 - GIUSTIZIA	0,00	0,00	0,00	0,00	0,00	0,00	0,00	0,00	0,00
03	Missione 3 - ORDINE PUBBLICO E SICUREZZA									
01	POLIZIA LOCALE E AMMINISTRATIVA	0,00	0,00	0,00	0,00	0,00	0,00	0,00	0,00	0,00
02	SISTEMA INTEGRATO DI SICUREZZA URBANA	0,00	0,00	0,00	0,00	0,00	0,00	0,00	0,00	0,00
	Totale Missione 3 - ORDINE PUBBLICO E SICUREZZA	0,00	0,00	0,00	0,00	0,00	0,00	0,00	0,00	0,00
04	Missione 4 - ISTRUZIONE E DIRITTO ALLO STUDIO									
01	ISTRUZIONE PRESCOLASTICA	0,00	0,00	0,00	0,00	0,00	0,00	0,00	0,00	0,00
02	ALTRI ORDINI DI ISTRUZIONE NON UNIVERSITARIA	0,00	0,00	0,00	0,00	0,00	0,00	0,00	0,00	0,00
04	ISTRUZIONE UNIVERSITARIA	0,00	0,00	0,00	0,00	0,00	0,00	0,00	0,00	0,00
05	ISTRUZIONE TECNICA SUPERIORE	0,00	0,00	0,00	0,00	0,00	0,00	0,00	0,00	0,00
06	SERVIZI AUSILIARI ALL'ISTRUZIONE	0,00	0,00	0,00	0,00	0,00	0,00	0,00	0,00	0,00
07	DIRITTO ALLO STUDIO	0,00	0,00	0,00	0,00	0,00	0,00	0,00	0,00	0,00
	Totale Missione 4 - ISTRUZIONE E DIRITTO ALLO STUDIO	0,00	0,00	0,00	0,00	0,00	0,00	0,00	0,00	0,00
05	Missione 5 - TUTELA E VALORIZZAZIONE DEI BENI E ATTIVITÀ CULTURALI									
01	VALORIZZAZIONE DEI BENI DI INTERESSE STORICO	0,00	0,00	0,00	0,00	0,00	0,00	0,00	0,00	0,00

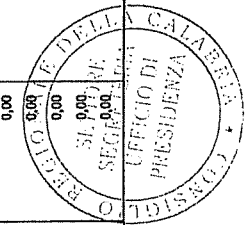





CONSIGLIO REGIONALE DELLA CALABRIA

PROSPETTO IMPEGNI PER MISSIONI, PROGRAMMI E MACROAGGREGATI  
SPESE CORRENTI  
ESERCIZIO FINANZIARIO 2017

MISSIONI E PROGRAMMI MACROAGGREGATI	101	102	103	104	107	108	109	110	Totale
	Redditi da lavoro dipendente	Imposte e tasse a carico dell'ente	Acquisto di beni e servizi	Trasferimenti correnti	Interessi passivi	Altre spese per redditi da capitale	Rimborsi e poste correttive delle entrate	Altre spese correnti	Totale
02 ATTIVITÀ CULTURALI E INTERVENTI DIVERSI NEL SETTORE CULTURALE	0,00	0,00	0,00	0,00	0,00	0,00	0,00	0,00	0,00
Totale Missione 5 - TUTELA E VALORIZZAZIONE DEI BENI E ATTIVITÀ CULTURALI	0,00	0,00	0,00	0,00	0,00	0,00	0,00	0,00	0,00
06 Missione 6 - POLITICHE GIOVANILI, SPORT E TEMPO LIBERO	0,00	0,00	0,00	0,00	0,00	0,00	0,00	0,00	0,00
01 SPORT E TEMPO LIBERO	0,00	0,00	0,00	0,00	0,00	0,00	0,00	0,00	0,00
02 GIOVANI	0,00	0,00	0,00	0,00	0,00	0,00	0,00	0,00	0,00
Totale Missione 6 - POLITICHE GIOVANILI, SPORT E TEMPO LIBERO	0,00	0,00	0,00	0,00	0,00	0,00	0,00	0,00	0,00
07 Missione 7 - TURISMO	0,00	0,00	0,00	0,00	0,00	0,00	0,00	0,00	0,00
01 SVILUPPO E VALORIZZAZIONE DEL TURISMO	0,00	0,00	0,00	0,00	0,00	0,00	0,00	0,00	0,00
Totale Missione 7 - TURISMO	0,00	0,00	0,00	0,00	0,00	0,00	0,00	0,00	0,00
08 Missione 8 - ASSETTO DEL TERRITORIO ED EDILIZIA ABITATIVA	0,00	0,00	0,00	0,00	0,00	0,00	0,00	0,00	0,00
01 URBANISTICA E ASSETTO DEL TERRITORIO	0,00	0,00	0,00	0,00	0,00	0,00	0,00	0,00	0,00
02 EDILIZIA RESIDENZIALE PUBBLICA E LOCALE E PIANI DI EDILIZIA ECONOMICO-POPOLARE	0,00	0,00	0,00	0,00	0,00	0,00	0,00	0,00	0,00
Totale Missione 8 - ASSETTO DEL TERRITORIO ED EDILIZIA ABITATIVA	0,00	0,00	0,00	0,00	0,00	0,00	0,00	0,00	0,00
09 Missione 9 - SVILUPPO SOSTENIBILE E TUTELA DEL TERRITORIO E DELL'AMBIENTE	0,00	0,00	0,00	0,00	0,00	0,00	0,00	0,00	0,00
01 DIFESA DEL SUOLO	0,00	0,00	0,00	0,00	0,00	0,00	0,00	0,00	0,00
02 TUTELA, VALORIZZAZIONE E RECUPERO AMBIENTALE	0,00	0,00	0,00	0,00	0,00	0,00	0,00	0,00	0,00
03 RIFIUTI	0,00	0,00	0,00	0,00	0,00	0,00	0,00	0,00	0,00
04 SERVIZIO IDRICO INTEGRATO	0,00	0,00	0,00	0,00	0,00	0,00	0,00	0,00	0,00
05 AREE PROTETTE, PARCHI NATURALI, PROTEZIONE NATURALISTICA E FORESTAZIONE	0,00	0,00	0,00	0,00	0,00	0,00	0,00	0,00	0,00
06 TUTELA E VALORIZZAZIONE DELLE RISORSE IDRICHE	0,00	0,00	0,00	0,00	0,00	0,00	0,00	0,00	0,00
07 SVILUPPO SOSTENIBILE TERRITORIO MONTANO PICCOLI COMUNI	0,00	0,00	0,00	0,00	0,00	0,00	0,00	0,00	0,00
08 QUALITÀ DELL'ARIA E RIDUZIONE DELL'INQUINAMENTO	0,00	0,00	0,00	0,00	0,00	0,00	0,00	0,00	0,00
Totale Missione 9 - SVILUPPO SOSTENIBILE E TUTELA DEL TERRITORIO E DELL'AMBIENTE	0,00	0,00	0,00	0,00	0,00	0,00	0,00	0,00	0,00
10 Missione 10 - TRASPORTI E DIRITTO ALLA MOBILITÀ	0,00	0,00	0,00	0,00	0,00	0,00	0,00	0,00	0,00
01 TRASPORTO FERROVIARIO	0,00	0,00	0,00	0,00	0,00	0,00	0,00	0,00	0,00
02 TRASPORTO PUBBLICO LOCALE	0,00	0,00	0,00	0,00	0,00	0,00	0,00	0,00	0,00
03 TRASPORTO PER VIE D'ACQUA	0,00	0,00	0,00	0,00	0,00	0,00	0,00	0,00	0,00
04 ALTRE MODALITÀ DI TRASPORTO	0,00	0,00	0,00	0,00	0,00	0,00	0,00	0,00	0,00
05 VIABILITÀ E INFRASTRUTTURE STRADALI	0,00	0,00	0,00	0,00	0,00	0,00	0,00	0,00	0,00

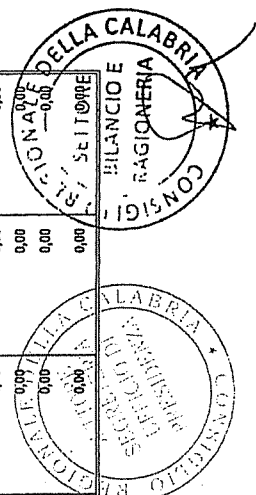




CONSIGLIO REGIONALE DELLA CALABRIA

PROSPETTO IMPEGNI PER MISSIONI, PROGRAMMI E MACROAGGREGATI  
SPESE CORRENTI  
ESERCIZIO FINANZIARIO 2017

	Redditi da lavoro dipendente	Imposte e tasse a carico dell'ente	Acquisto di beni e servizi	Trasferimenti correnti	Interessi passivi	Altre spese per redditi da capitale	Rimborsi e poste correttive delle entrate	Altre spese correnti	Totale
	101	102	103	104	107	108	109	110	100
<b>MISSIONI E PROGRAMMI MACROAGGREGATI</b>									
Totale Missione 10 - TRASPORTI E DIRITTO ALLA MOBILITA'	0,00	0,00	0,00	0,00	0,00	0,00	0,00	0,00	0,00
<b>11</b>									
Missione 11 - SOCCORSO CIVILE									
01 SISTEMA DI PROTEZIONE CIVILE	0,00	0,00	0,00	0,00	0,00	0,00	0,00	0,00	0,00
02 INTERVENTI A SEGUITO DI CALAMITA' NATURALI	0,00	0,00	0,00	0,00	0,00	0,00	0,00	0,00	0,00
Totale Missione 11 - SOCCORSO CIVILE	0,00	0,00	0,00	0,00	0,00	0,00	0,00	0,00	0,00
<b>12</b>									
Missione 12 - DIRITTI SOCIALI, POLITICHE SOCIALI E FAMIGLIA									
01 INTERVENTI PER L'INFANZIA E I MINORI E PER ASIILI NIDO	0,00	0,00	0,00	0,00	0,00	0,00	0,00	0,00	0,00
02 INTERVENTI PER LA DISABILITA'	0,00	0,00	0,00	0,00	0,00	0,00	0,00	0,00	0,00
03 INTERVENTI PER GLI ANZIANI	0,00	0,00	0,00	0,00	0,00	0,00	0,00	0,00	0,00
04 INTERVENTI PER I SOGGETTI A RISCHIO DI ESCLUSIONE SOCIALE	0,00	0,00	0,00	0,00	0,00	0,00	0,00	0,00	0,00
05 INTERVENTI PER LE FAMIGLIE	0,00	0,00	0,00	0,00	0,00	0,00	0,00	0,00	0,00
06 INTERVENTI PER IL DIRITTO ALLA CASA	0,00	0,00	0,00	0,00	0,00	0,00	0,00	0,00	0,00
07 PROGRAMMAZIONE E GOVERNO DELLA RETE DEI SERVIZI SOCIO-SANITARI E SOCIALI	0,00	0,00	0,00	0,00	0,00	0,00	0,00	0,00	0,00
08 COOPERAZIONE E ASSOCIAZIONISMO	0,00	0,00	0,00	0,00	0,00	0,00	0,00	0,00	0,00
09 SERVIZIO NEGROSCOPICO E CIMITERIALE	0,00	0,00	0,00	0,00	0,00	0,00	0,00	0,00	0,00
Totale Missione 12 - DIRITTI SOCIALI, POLITICHE SOCIALI E FAMIGLIA	0,00	0,00	0,00	0,00	0,00	0,00	0,00	0,00	0,00
<b>13</b>									
Missione 13 - TUTELA DELLA SALUTE									
01 SERVIZIO SANITARIO REGIONALE - FINANZIAMENTO ORDINARIO CORRENTE PER LA GARANZIA DEI LEA	0,00	0,00	0,00	0,00	0,00	0,00	0,00	0,00	0,00
02 SERVIZIO SANITARIO REGIONALE - FINANZIAMENTO AGGIUNTIVO CORRENTE PER LIVELLI DI ASSISTENZA SUPERIORI AL LEA	0,00	0,00	0,00	0,00	0,00	0,00	0,00	0,00	0,00
03 SERVIZIO SANITARIO REGIONALE - FINANZIAMENTO AGGIUNTIVO CORRENTE PER LA COPERTURA DELLO SQUILIBRIO DI BILANCIO CORRENTE	0,00	0,00	0,00	0,00	0,00	0,00	0,00	0,00	0,00
06 SERVIZIO SANITARIO REGIONALE - RESTITUZIONE MAGGIORI GETTITI SSN ULTERIORI SPESE IN MATERIA SANITARIA	0,00	0,00	0,00	0,00	0,00	0,00	0,00	0,00	0,00
07 ULTERIORI SPESE IN MATERIA SANITARIA	0,00	0,00	0,00	0,00	0,00	0,00	0,00	0,00	0,00
Totale Missione 13 - TUTELA DELLA SALUTE	0,00	0,00	0,00	0,00	0,00	0,00	0,00	0,00	0,00
<b>14</b>									
Missione 14 - SVILUPPO ECONOMICO E COMPETITIVITA'									
01 INDUSTRIA, E PMI E ARTIGIANATO	0,00	0,00	0,00	0,00	0,00	0,00	0,00	0,00	0,00
02 COMMERCIO - RETI DISTRIBUTIVE - TUTELA DEI CONSUMATORI	0,00	0,00	0,00	0,00	0,00	0,00	0,00	0,00	0,00
03 RICERCA E INNOVAZIONE	0,00	0,00	0,00	0,00	0,00	0,00	0,00	0,00	0,00
04 RETI E ALTRI SERVIZI DI PUBBLICA UTILITA'	0,00	0,00	0,00	0,00	0,00	0,00	0,00	0,00	0,00
Totale Missione 14 - SVILUPPO ECONOMICO E COMPETITIVITA'	0,00	0,00	0,00	0,00	0,00	0,00	0,00	0,00	0,00



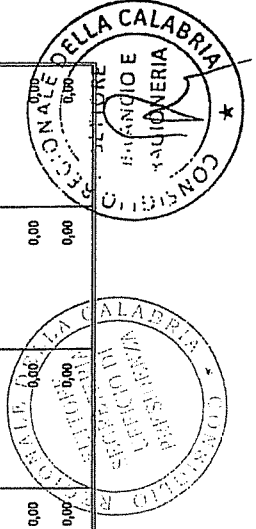




CONSIGLIO REGIONALE DELLA CALABRIA

PROSPETTO IMPEGNI PER MISSIONI, PROGRAMMI E MACROAGGREGATI  
 SPESE CORRENTI  
 ESERCIZIO FINANZIARIO 2017

MISSIONI E PROGRAMMI/MACROAGGREGATI	101	102	103	104	107	108	109	110	Totale
	Redditi da lavoro dipendente	Imposte e tasse a carico dell'ente	Acquisto di beni e servizi	Trasferimenti correnti	Interessi passivi	Altre spese per redditi da capitale	Rimborsi e poste correttive delle entrate	Altre spese correnti	Totale
15									100
Missione 15 - POLITICHE PER IL LAVORO E LA FORMAZIONE PROFESSIONALE									
01 SERVIZI PER LO SVILUPPO DEL MERCATO DEL LAVORO	0,00	0,00	0,00	0,00	0,00	0,00	0,00	0,00	0,00
02 FORMAZIONE PROFESSIONALE	0,00	0,00	0,00	0,00	0,00	0,00	0,00	0,00	0,00
03 SOSTEGNO ALL'OCCUPAZIONE	0,00	0,00	0,00	0,00	0,00	0,00	0,00	0,00	0,00
Totale Missione 15 - POLITICHE PER IL LAVORO E LA FORMAZIONE PROFESSIONALE	0,00	0,00	0,00	0,00	0,00	0,00	0,00	0,00	0,00
16									
Missione 16 - AGRICOLTURA, POLITICHE AGROALIMENTARI E PESCA SVILUPPO DEL SETTORE AGRICOLO E DEL SISTEMA AGROALIMENTARE CACCIA E PESCA	0,00	0,00	0,00	0,00	0,00	0,00	0,00	0,00	0,00
01	0,00	0,00	0,00	0,00	0,00	0,00	0,00	0,00	0,00
02	0,00	0,00	0,00	0,00	0,00	0,00	0,00	0,00	0,00
Totale Missione 16 - AGRICOLTURA, POLITICHE AGROALIMENTARI E PESCA	0,00	0,00	0,00	0,00	0,00	0,00	0,00	0,00	0,00
17									
Missione 17 - ENERGIA E DIVERSIFICAZIONE DELLE FONTI ENERGETICHE FONTI ENERGETICHE	0,00	0,00	0,00	0,00	0,00	0,00	0,00	0,00	0,00
01	0,00	0,00	0,00	0,00	0,00	0,00	0,00	0,00	0,00
Totale Missione 17 - ENERGIA E DIVERSIFICAZIONE DELLE FONTI ENERGETICHE	0,00	0,00	0,00	0,00	0,00	0,00	0,00	0,00	0,00
18									
Missione 18 - RELAZIONI CON LE ALTRE AUTONOMIE TERRITORIALI E LOCALI									
01	0,00	0,00	0,00	0,00	0,00	0,00	0,00	0,00	0,00
Totale Missione 18 - RELAZIONI CON LE ALTRE AUTONOMIE TERRITORIALI E LOCALI	0,00	0,00	0,00	0,00	0,00	0,00	0,00	0,00	0,00
19									
Missione 19 - RELAZIONI INTERNAZIONALI									
01	0,00	0,00	0,00	0,00	0,00	0,00	0,00	0,00	0,00
Totale Missione 19 - RELAZIONI INTERNAZIONALI	0,00	0,00	0,00	0,00	0,00	0,00	0,00	0,00	0,00
20									
Missione 20 - FONDI E ACCANTONAMENTI									
01 FONDO DI RISERVA	0,00	0,00	0,00	0,00	0,00	0,00	0,00	0,00	0,00
02 FONDO CREDITI DI DUBBIA ESIGIBILITA'	0,00	0,00	0,00	0,00	0,00	0,00	0,00	0,00	0,00
03 ALTRI FONDI	0,00	0,00	0,00	0,00	0,00	0,00	0,00	0,00	0,00
Totale Missione 20 - FONDI E ACCANTONAMENTI	0,00	0,00	0,00	0,00	0,00	0,00	0,00	0,00	0,00
50									
Missione 50 - DEBITO PUBBLICO									
01	0,00	0,00	0,00	0,00	0,00	0,00	0,00	0,00	0,00
Totale Missione 50 - DEBITO PUBBLICO	0,00	0,00	0,00	0,00	0,00	0,00	0,00	0,00	0,00







CONSIGLIO REGIONALE DELLA CALABRIA

PROSPETTO IMPEGNI PER MISSIONI, PROGRAMMI E MACROAGGREGATI  
SPESE CORRENTI  
ESERCIZIO FINANZIARIO 2017

MISSIONI E PROGRAMMI/MACROAGGREGATI	101	102	103	104	107	108	109	110	Totale
60 Missione 60 - ANTICIPAZIONI FINANZIARIE									
01 RESTITUZIONE ANTICIPAZIONI DI TESORERIA	0,00	0,00	0,00	0,00	0,00	0,00	0,00	0,00	0,00
Totale Missione 60 - ANTICIPAZIONI FINANZIARIE	0,00	0,00	0,00	0,00	0,00	0,00	0,00	0,00	0,00
Totale macroaggregati	26.170.787,77	2.843.939,43	10.536.594,91	11.640.208,44	0,00	0,00	168.460,59	554.591,58	51.914.982,72




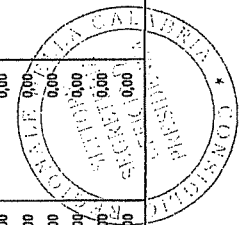


CONSIGLIO REGIONALE DELLA CALABRIA

PROSPETTO IMPEGNI PER MISSIONI, PROGRAMMI E MACROAGGREGATI  
SPESE IN CONTO CAPITALE E SPESE PER INCREMENTO DI ATTIVITA' FINANZIARIE  
ESERCIZIO FINANZIARIO 2017

Pag. 6

	201	202	203	204	205	200	301	302	303	304	Totale
	Tributi in conto capitale a carico dell'ente	Investimenti fissi lordi e acquisto di terreni	Contributi agli investimenti	Altri trasferimenti in conto capitale	Altre spese in conto capitale	Totale SPESE IN CONTO CAPITALE	Acquisizione di attività finanziarie	Concessione crediti di breve termine	Concessione crediti di medio lungo termine	Altre spese per incremento di attività finanziarie	Totale SPESE PER INCREMENTO DI ATTIVITA' FINANZIARIE
<b>MISSIONI E PROGRAMMI/MACROAGGREGATI</b>											
<b>Missione 1 - SERVIZI ISTITUZIONALI, GENERALI E DI GESTIONE</b>											
01											
01	0,00	17.432,97	0,00	0,00	0,00	17.432,97	0,00	0,00	0,00	0,00	0,00
02	0,00	0,00	0,00	0,00	0,00	0,00	0,00	0,00	0,00	0,00	0,00
03	0,00	60.145,71	0,00	0,00	0,00	60.145,71	0,00	0,00	0,00	0,00	0,00
04	0,00	0,00	0,00	0,00	0,00	0,00	0,00	0,00	0,00	0,00	0,00
05	0,00	0,00	0,00	0,00	0,00	0,00	0,00	0,00	0,00	0,00	0,00
06	0,00	616.912,05	0,00	0,00	0,00	616.912,05	0,00	0,00	0,00	0,00	0,00
07	0,00	0,00	0,00	0,00	0,00	0,00	0,00	0,00	0,00	0,00	0,00
08	0,00	0,00	0,00	0,00	0,00	0,00	0,00	0,00	0,00	0,00	0,00
09	0,00	0,00	0,00	0,00	0,00	0,00	0,00	0,00	0,00	0,00	0,00
10	0,00	0,00	0,00	0,00	0,00	0,00	0,00	0,00	0,00	0,00	0,00
11	0,00	694.490,73	0,00	0,00	0,00	694.490,73	0,00	0,00	0,00	0,00	0,00
Totale Missione 1 - SERVIZI ISTITUZIONALI, GENERALI E DI GESTIONE	0,00	694.490,73	0,00	0,00	0,00	694.490,73	0,00	0,00	0,00	0,00	0,00
<b>Missione 2 - GIUSTIZIA</b>											
01	0,00	0,00	0,00	0,00	0,00	0,00	0,00	0,00	0,00	0,00	0,00
02	0,00	0,00	0,00	0,00	0,00	0,00	0,00	0,00	0,00	0,00	0,00
Totale Missione 2 - GIUSTIZIA	0,00	0,00	0,00	0,00	0,00	0,00	0,00	0,00	0,00	0,00	0,00
<b>Missione 3 - ORDINE PUBBLICO E SICUREZZA</b>											
01	0,00	0,00	0,00	0,00	0,00	0,00	0,00	0,00	0,00	0,00	0,00
02	0,00	0,00	0,00	0,00	0,00	0,00	0,00	0,00	0,00	0,00	0,00
Totale Missione 3 - ORDINE PUBBLICO E SICUREZZA	0,00	0,00	0,00	0,00	0,00	0,00	0,00	0,00	0,00	0,00	0,00
<b>Missione 4 - ISTRUZIONE E DIRITTO ALLO STUDIO</b>											
01	0,00	0,00	0,00	0,00	0,00	0,00	0,00	0,00	0,00	0,00	0,00
02	0,00	0,00	0,00	0,00	0,00	0,00	0,00	0,00	0,00	0,00	0,00
04	0,00	0,00	0,00	0,00	0,00	0,00	0,00	0,00	0,00	0,00	0,00
05	0,00	0,00	0,00	0,00	0,00	0,00	0,00	0,00	0,00	0,00	0,00
06	0,00	0,00	0,00	0,00	0,00	0,00	0,00	0,00	0,00	0,00	0,00
07	0,00	0,00	0,00	0,00	0,00	0,00	0,00	0,00	0,00	0,00	0,00
Totale Missione 4 - ISTRUZIONE E DIRITTO ALLO STUDIO	0,00	0,00	0,00	0,00	0,00	0,00	0,00	0,00	0,00	0,00	0,00

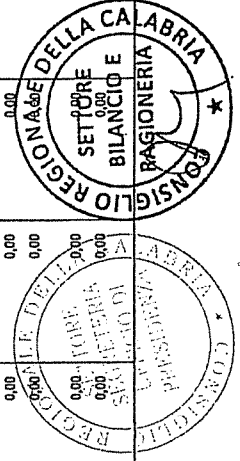




CONSIGLIO REGIONALE DELLA CALABRIA

PROSPETTO IMPEGNI PER MISSIONI, PROGRAMMI E MACROAGGREGATI  
 SPESE IN CONTO CAPITALE E SPESE PER INCREMENTO DI ATTIVITA' FINANZIARIE  
 ESERCIZIO FINANZIARIO 2017

MISSIONI E PROGRAMMI/MACROAGGREGATI	Tributi in conto capitale e carico dell'ente	Investimenti fissi lordi e acquisto di terreni	Contributi agli investimenti	Altri trasferimenti in conto capitale	Altre spese in conto capitale	Totale SPESE IN CONTO CAPITALE	Acquisizione di attività finanziarie	Concessione crediti di breve termine	Concessione crediti di medio lungo termine	Altre spese per incremento di attività finanziarie	Totale SPESE PER INCREMENTO DI ATTIVITA' FINANZIARIE
	201	202	203	204	205	200	301	302	303	304	300
Totale Missione 4 - ISTRUZIONE E DIRITTO ALLO STUDIO	0,00	0,00	0,00	0,00	0,00	0,00	0,00	0,00	0,00	0,00	0,00
05 Missione 5 - TUTELA E VALORIZZAZIONE DEI BENI E ATTIVITA' CULTURALI	0,00	0,00	0,00	0,00	0,00	0,00	0,00	0,00	0,00	0,00	0,00
01 VALORIZZAZIONE DEI BENI DI INTERESSE STORICO	0,00	0,00	0,00	0,00	0,00	0,00	0,00	0,00	0,00	0,00	0,00
02 ATTIVITA' CULTURALI E INTERVENTI DIVERSI NEL SETTORE CULTURALE	0,00	0,00	0,00	0,00	0,00	0,00	0,00	0,00	0,00	0,00	0,00
Totale Missione 5 - TUTELA E VALORIZZAZIONE DEI BENI E ATTIVITA' CULTURALI	0,00	0,00	0,00	0,00	0,00	0,00	0,00	0,00	0,00	0,00	0,00
06 Missione 6 - POLITICHE GIOVANILI, SPORT E TEMPO LIBERO	0,00	0,00	0,00	0,00	0,00	0,00	0,00	0,00	0,00	0,00	0,00
01 SPORT E TEMPO LIBERO	0,00	0,00	0,00	0,00	0,00	0,00	0,00	0,00	0,00	0,00	0,00
02 GIOVANI	0,00	0,00	0,00	0,00	0,00	0,00	0,00	0,00	0,00	0,00	0,00
Totale Missione 6 - POLITICHE GIOVANILI, SPORT E TEMPO LIBERO	0,00	0,00	0,00	0,00	0,00	0,00	0,00	0,00	0,00	0,00	0,00
07 Missione 7 - TURISMO	0,00	0,00	0,00	0,00	0,00	0,00	0,00	0,00	0,00	0,00	0,00
01 SVILUPPO E VALORIZZAZIONE DEL TURISMO	0,00	0,00	0,00	0,00	0,00	0,00	0,00	0,00	0,00	0,00	0,00
Totale Missione 7 - TURISMO	0,00	0,00	0,00	0,00	0,00	0,00	0,00	0,00	0,00	0,00	0,00
08 Missione 8 - ASSETTO DEL TERRITORIO ED EDILIZIA ABITATIVA	0,00	0,00	0,00	0,00	0,00	0,00	0,00	0,00	0,00	0,00	0,00
01 URBANISTICA E ASSETTO DEL TERRITORIO	0,00	0,00	0,00	0,00	0,00	0,00	0,00	0,00	0,00	0,00	0,00
02 EDILIZIA RESIDENZIALE PUBBLICA E LOCALE E PIANI DI EDILIZIA ECONOMICO-POPOLARE	0,00	0,00	0,00	0,00	0,00	0,00	0,00	0,00	0,00	0,00	0,00
Totale Missione 8 - ASSETTO DEL TERRITORIO ED EDILIZIA ABITATIVA	0,00	0,00	0,00	0,00	0,00	0,00	0,00	0,00	0,00	0,00	0,00
09 Missione 9 - SVILUPPO SOSTENIBILE E TUTELA DEL TERRITORIO E DELL'AMBIENTE	0,00	0,00	0,00	0,00	0,00	0,00	0,00	0,00	0,00	0,00	0,00
01 DIFESA DEL SUOLO	0,00	0,00	0,00	0,00	0,00	0,00	0,00	0,00	0,00	0,00	0,00
02 TUTELA, VALORIZZAZIONE E RECUPERO AMBIENTALE	0,00	0,00	0,00	0,00	0,00	0,00	0,00	0,00	0,00	0,00	0,00
03 RIFIUTI	0,00	0,00	0,00	0,00	0,00	0,00	0,00	0,00	0,00	0,00	0,00
04 SERVIZIO IDRICO INTEGRATO	0,00	0,00	0,00	0,00	0,00	0,00	0,00	0,00	0,00	0,00	0,00
05 AREE PROTETTE, PARCHI NATURALI, PROTEZIONE NATURALISTICA E FORESTAZIONE	0,00	0,00	0,00	0,00	0,00	0,00	0,00	0,00	0,00	0,00	0,00
06 TUTELA E VALORIZZAZIONE DELLE RISORSE IDRICHE	0,00	0,00	0,00	0,00	0,00	0,00	0,00	0,00	0,00	0,00	0,00
07 SVILUPPO SOSTENIBILE TERRITORIO MONTANO PICCOLI COMUNI	0,00	0,00	0,00	0,00	0,00	0,00	0,00	0,00	0,00	0,00	0,00



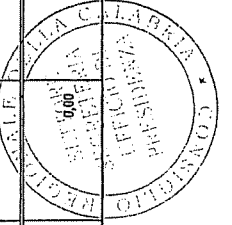



CONSIGLIO REGIONALE DELLA CALABRIA

PROSPETTO IMPEGNI PER MISSIONI, PROGRAMMI E MACROAGGREGATI  
 SPESE IN CONTO CAPITALE E SPESE PER INCREMENTO DI ATTIVITA' FINANZIARIE  
 ESERCIZIO FINANZIARIO 2017

Pag. 8

	201	202	203	204	205	200	301	302	303	304	Totale SPESE PER INCREMENTO DI ATTIVITA' FINANZIARIE
<b>MISSIONI E PROGRAMMI MACROAGGREGATI</b>	<b>Tributi in conto capitale a carico dell'ente</b>	<b>Investimenti fissi lordi e acquisto di terreni</b>	<b>Contributi agli investimenti</b>	<b>Altri trasferimenti in conto capitale</b>	<b>Altre spese in conto capitale</b>	<b>Totale SPESE IN CONTO CAPITALE</b>	<b>Acquisizione di attività finanziarie</b>	<b>Concessione crediti di breve termine</b>	<b>Concessione crediti di medio lungo termine</b>	<b>Altre spese per incremento di attività finanziarie</b>	<b>Totale</b>
08	0,00	0,00	0,00	0,00	0,00	0,00	0,00	0,00	0,00	0,00	0,00
	0,00	0,00	0,00	0,00	0,00	0,00	0,00	0,00	0,00	0,00	0,00
10	0,00	0,00	0,00	0,00	0,00	0,00	0,00	0,00	0,00	0,00	0,00
01	0,00	0,00	0,00	0,00	0,00	0,00	0,00	0,00	0,00	0,00	0,00
02	0,00	0,00	0,00	0,00	0,00	0,00	0,00	0,00	0,00	0,00	0,00
03	0,00	0,00	0,00	0,00	0,00	0,00	0,00	0,00	0,00	0,00	0,00
04	0,00	0,00	0,00	0,00	0,00	0,00	0,00	0,00	0,00	0,00	0,00
05	0,00	0,00	0,00	0,00	0,00	0,00	0,00	0,00	0,00	0,00	0,00
	0,00	0,00	0,00	0,00	0,00	0,00	0,00	0,00	0,00	0,00	0,00
11	0,00	0,00	0,00	0,00	0,00	0,00	0,00	0,00	0,00	0,00	0,00
01	0,00	0,00	0,00	0,00	0,00	0,00	0,00	0,00	0,00	0,00	0,00
02	0,00	0,00	0,00	0,00	0,00	0,00	0,00	0,00	0,00	0,00	0,00
	0,00	0,00	0,00	0,00	0,00	0,00	0,00	0,00	0,00	0,00	0,00
12	0,00	0,00	0,00	0,00	0,00	0,00	0,00	0,00	0,00	0,00	0,00
01	0,00	0,00	0,00	0,00	0,00	0,00	0,00	0,00	0,00	0,00	0,00
02	0,00	0,00	0,00	0,00	0,00	0,00	0,00	0,00	0,00	0,00	0,00
03	0,00	0,00	0,00	0,00	0,00	0,00	0,00	0,00	0,00	0,00	0,00
04	0,00	0,00	0,00	0,00	0,00	0,00	0,00	0,00	0,00	0,00	0,00
05	0,00	0,00	0,00	0,00	0,00	0,00	0,00	0,00	0,00	0,00	0,00
06	0,00	0,00	0,00	0,00	0,00	0,00	0,00	0,00	0,00	0,00	0,00
07	0,00	0,00	0,00	0,00	0,00	0,00	0,00	0,00	0,00	0,00	0,00
08	0,00	0,00	0,00	0,00	0,00	0,00	0,00	0,00	0,00	0,00	0,00
09	0,00	0,00	0,00	0,00	0,00	0,00	0,00	0,00	0,00	0,00	0,00
	0,00	0,00	0,00	0,00	0,00	0,00	0,00	0,00	0,00	0,00	0,00
13	0,00	0,00	0,00	0,00	0,00	0,00	0,00	0,00	0,00	0,00	0,00
04	0,00	0,00	0,00	0,00	0,00	0,00	0,00	0,00	0,00	0,00	0,00




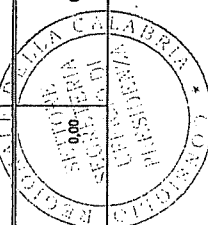


CONSIGLIO REGIONALE DELLA CALABRIA

PROSPETTO IMPEGNI PER MISSIONI, PROGRAMMI E MACROAGGREGATI  
SPESE IN CONTO CAPITALE E SPESE PER INCREMENTO DI ATTIVITA' FINANZIARIE  
ESERCIZIO FINANZIARIO 2017

Pag. 9

	201	202	203	204	205	200	301	302	303	304	300
MISSIONI E PROGRAMMI/MACROAGGREGATI											
05 SERVIZIO SANITARIO REGIONALE - INVESTIMENTI SANITARI	0,00	0,00	0,00	0,00	0,00	0,00	0,00	0,00	0,00	0,00	0,00
07 ULTERIORI SPESE IN MATERIA SANITARIA	0,00	0,00	0,00	0,00	0,00	0,00	0,00	0,00	0,00	0,00	0,00
Totale Missione 13 - TUTELA DELLA SALUTE	0,00	0,00	0,00	0,00	0,00	0,00	0,00	0,00	0,00	0,00	0,00
14 Missione 14 - SVILUPPO ECONOMICO E COMPETITIVITA'											
01 INDUSTRIA, E PMI E ARTIGIANATO	0,00	0,00	0,00	0,00	0,00	0,00	0,00	0,00	0,00	0,00	0,00
02 COMMERCIO - RETI DISTRIBUTIVE - TUTELA DEI CONSUMATORI	0,00	0,00	0,00	0,00	0,00	0,00	0,00	0,00	0,00	0,00	0,00
03 RICERCA E INNOVAZIONE	0,00	0,00	0,00	0,00	0,00	0,00	0,00	0,00	0,00	0,00	0,00
04 RETI E ALTRI SERVIZI DI PUBBLICA UTILITA'	0,00	0,00	0,00	0,00	0,00	0,00	0,00	0,00	0,00	0,00	0,00
Totale Missione 14 - SVILUPPO ECONOMICO E COMPETITIVITA'	0,00	0,00	0,00	0,00	0,00	0,00	0,00	0,00	0,00	0,00	0,00
15 Missione 15 - POLITICHE PER IL LAVORO E LA FORMAZIONE PROFESSIONALE											
01 SERVIZI PER LO SVILUPPO DEL MERCATO DEL LAVORO	0,00	0,00	0,00	0,00	0,00	0,00	0,00	0,00	0,00	0,00	0,00
02 FORMAZIONE PROFESSIONALE	0,00	0,00	0,00	0,00	0,00	0,00	0,00	0,00	0,00	0,00	0,00
03 SOSTEGNO ALL'OCCUPAZIONE	0,00	0,00	0,00	0,00	0,00	0,00	0,00	0,00	0,00	0,00	0,00
Totale Missione 15 - POLITICHE PER IL LAVORO E LA FORMAZIONE PROFESSIONALE	0,00	0,00	0,00	0,00	0,00	0,00	0,00	0,00	0,00	0,00	0,00
16 Missione 16 - AGRICOLTURA, POLITICHE AGROALIMENTARI E PESCA											
01 SVILUPPO DEL SETTORE AGRICOLO E DEL SISTEMA AGROALIMENTARE	0,00	0,00	0,00	0,00	0,00	0,00	0,00	0,00	0,00	0,00	0,00
02 CACCIA E PESCA	0,00	0,00	0,00	0,00	0,00	0,00	0,00	0,00	0,00	0,00	0,00
Totale Missione 16 - AGRICOLTURA, POLITICHE AGROALIMENTARI E PESCA	0,00	0,00	0,00	0,00	0,00	0,00	0,00	0,00	0,00	0,00	0,00
17 Missione 17 - ENERGIA E DIVERSIFICAZIONE DELLE FONTI ENERGETICHE											
01 FONTI ENERGETICHE	0,00	0,00	0,00	0,00	0,00	0,00	0,00	0,00	0,00	0,00	0,00
Totale Missione 17 - ENERGIA E DIVERSIFICAZIONE DELLE FONTI ENERGETICHE	0,00	0,00	0,00	0,00	0,00	0,00	0,00	0,00	0,00	0,00	0,00
18 Missione 18 - RELAZIONI CON LE ALTRE AUTONOMIE TERRITORIALI E LOCALI											
01 RELAZIONI FINANZIARIE CON LE ALTRE AUTONOMIE TERRITORIALI	0,00	0,00	0,00	0,00	0,00	0,00	0,00	0,00	0,00	0,00	0,00







CONSIGLIO REGIONALE DELLA CALABRIA

PROSPETTO IMPEGNI PER MISSIONI, PROGRAMMI E MACROAGGREGATI  
 SPESE IN CONTO CAPITALE E SPESE PER INCREMENTO DI ATTIVITA' FINANZIARIE  
 ESERCIZIO FINANZIARIO 2017

Pag. 10

	Tributi in conto capitale a carico dell'ente	Investimenti fissi lordi e acquisto di terreni	Contributi agli investimenti	Altri trasferimenti in conto capitale	Altre spese in conto capitale	Totale SPESE IN CONTO CAPITALE	Acquisizione di attività finanziarie	Concessione crediti di breve termine	Concessione crediti di medio lungo termine	Altre spese per incremento di attività finanziarie	Totale SPESE PER INCREMENTO DI ATTIVITA' FINANZIARIE
	201	202	203	204	205	200	301	302	303	304	300
MISSIONI E PROGRAMMI/MACROAGGREGATI											
Totale Missione 18 - RELAZIONI CON LE ALTRE AUTONOMIE TERRITORIALI E LOCALI	0,00	0,00	0,00	0,00	0,00	0,00	0,00	0,00	0,00	0,00	0,00
19 Missione 19 - RELAZIONI INTERNAZIONALI											
01 RELAZIONI INTERNAZIONALI E COOPERAZIONE ALLO SVILUPPO	0,00	0,00	0,00	0,00	0,00	0,00	0,00	0,00	0,00	0,00	0,00
Totale Missione 19 - RELAZIONI INTERNAZIONALI	0,00	0,00	0,00	0,00	0,00	0,00	0,00	0,00	0,00	0,00	0,00
20 Missione 20 - FONDI E ACCANTONAMENTI											
01 FONDO DI RISERVA	0,00	0,00	0,00	0,00	0,00	0,00	0,00	0,00	0,00	0,00	0,00
02 FONDO CREDITI DI DUBBIA ESIGIBILITA'	0,00	0,00	0,00	0,00	0,00	0,00	0,00	0,00	0,00	0,00	0,00
03 ALTRI FONDI	0,00	0,00	0,00	0,00	0,00	0,00	0,00	0,00	0,00	0,00	0,00
Totale Missione 20 - FONDI E ACCANTONAMENTI	0,00	0,00	0,00	0,00	0,00	0,00	0,00	0,00	0,00	0,00	0,00
Totale macroaggregati	0,00	694.490,73	0,00	0,00	0,00	694.490,73	0,00	0,00	0,00	0,00	0,00






CONSIGLIO REGIONALE DELLA CALABRIA

PROSPETTO IMPEGNI PER MISSIONI, PROGRAMMI E MACROAGGREGATI  
SPESE PER RIMBORSO DI PRESTITI  
ESERCIZIO FINANZIARIO 2017

Pag. 11

	MISSIONI E PROGRAMMI/MACROAGGREGATI	Rimborso di titoli obbligazionari	Rimborso prestiti a breve termine	Rimborso mutui e altri finanziamenti a medio e lungo termine	Rimborso di altre forme di indebitamento	Fondi per rimborso prestiti	Totale
		401	402	403	404	405	400
50	Missione 50 - DEBITO PUBBLICO						
02	QUOTA CAPITALE AMMORTAMENTO MUTUIE PRESTITI OBELIGAZIONARI	0,00	0,00	0,00	0,00	0,00	0,00
	Totale Missione 50 - DEBITO PUBBLICO	0,00	0,00	0,00	0,00	0,00	0,00
	Totale macroaggregati	0,00	0,00	0,00	0,00	0,00	0,00








CONSIGLIO REGIONALE DELLA CALABRIA

PROSPETTO IMPEGNI PER MISSIONI, PROGRAMMI E MACROAGGREGATI  
SPESE PER SERVIZI PER CONTO TERZI E PARTITE DI GIRO  
ESERCIZIO FINANZIARIO 2017


Pag. 12

	MISSIONI E PROGRAMMI/MACROAGGREGATI	Uscite per partite di giro	Uscite per conto terzi	Totale
		701	702	700
99	Missione 99 - SERVIZI PER CONTO TERZI			
01	SERVIZI PER CONTO TERZI - PARTITE DI GIRO	11.442.061,21	1.157.319,70	12.599.380,91
02	ANTICIPAZIONI PER IL FINANZIAMENTO DEL SISTEMA SANITARIO NAZIONALE	0,00	0,00	0,00
	<b>Totale Missione 99 - SERVIZI PER CONTO TERZI</b>	<b>11.442.061,21</b>	<b>1.157.319,70</b>	<b>12.599.380,91</b>
	<b>Totale macroaggregati</b>	<b>11.442.061,21</b>	<b>1.157.319,70</b>	<b>12.599.380,91</b>

Il Responsabile del Procedimento  
Dott. Andrea Irace



Il Dirigente del Settore  
Bilancio e Ragioneria  
Dott. Maurizio Priolo



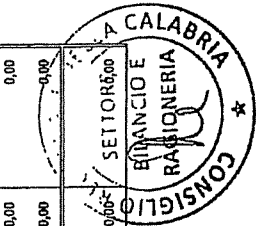
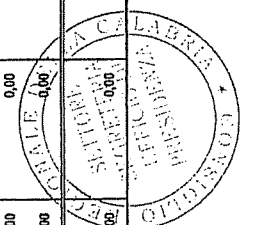


CONSIGLIO REGIONALE DELLA CALABRIA

SPESA PER MISSIONI, PROGRAMMI E MACROAGGREGATI  
 SPESE CORRENTI - MANDATI IN COMPETENZA  
 ESERCIZIO FINANZIARIO 2017

Allegato 13)

MISSIONI E PROGRAMMI MACROAGGREGATI		101	102	103	104	107	108	109	110	Totale
		Redditi da lavoro dipendente	Imposte e tasse a carico dell'ente	Acquisito di beni e servizi	Trasferimenti correnti	Interessi passivi	Altre spese per redditi da capitale	Rimborsi e poste correttive delle entrate	Altre spese correnti	Totale
<b>Missioni 1 - SERVIZI ISTITUZIONALI, GENERALI E DI GESTIONE</b>										
01	ORGANI ISTITUZIONALI	17.198.161,01	2.115.604,61	5.625.749,09	9.990.867,70	0,00	0,00	48.101,80	166.576,65	35.145.059,86
02	SEGRETARIA GENERALE	1.233.147,05	99.457,90	222.802,07	1.155.909,40	0,00	0,00	0,00	0,00	2.711.316,42
03	GESTIONE ECONOMICA, FINANZIARIA, PROGRAMMAZIONE E PROVVEDIMENTI	1.185.640,14	268.652,51	2.738.766,21	0,00	0,00	0,00	0,00	77.848,55	4.290.907,41
04	GESTIONE DELLE ENTRATE TRIBUTARIE E SERVIZI FISCALI	0,00	0,00	0,00	0,00	0,00	0,00	0,00	0,00	0,00
05	GESTIONE DEI BENI DEMANIALI E PATRIMONIALI	0,00	0,00	0,00	0,00	0,00	0,00	0,00	0,00	0,00
06	UFFICIO TECNICO	416.879,28	52.793,85	942.671,95	0,00	0,00	0,00	0,00	0,00	1.412.345,08
07	SERVIZIO ELETTORALE E CONSULTAZIONI POPOLARI - ANAGRAFE E STATO CIVILE	0,00	0,00	0,00	0,00	0,00	0,00	0,00	0,00	0,00
08	STATISTICA E SISTEMI INFORMATIVI	0,00	0,00	0,00	0,00	0,00	0,00	0,00	0,00	0,00
09	ASSISTENZA TECNICO-AMMINISTRATIVA AGLI ENTI LOCALI	0,00	0,00	0,00	0,00	0,00	0,00	0,00	0,00	0,00
10	RISORSE UMANE	2.518.919,61	77.740,22	27.170,00	0,00	0,00	0,00	0,00	84.890,71	2.708.720,54
11	ALTRI SERVIZI GENERALI	3.165.586,87	229.690,34	114.017,75	0,00	0,00	0,00	0,00	46.528,36	3.555.823,82
<b>Totale Missioni 1 - SERVIZI ISTITUZIONALI, GENERALI E DI GESTIONE</b>		<b>25.718.333,96</b>	<b>2.843.939,43</b>	<b>9.691.176,07</b>	<b>11.146.777,10</b>	<b>0,00</b>	<b>0,00</b>	<b>48.101,80</b>	<b>375.844,77</b>	<b>49.824.173,13</b>
<b>Missioni 2 - GIUSTIZIA</b>										
02	UFFICI GIUDIZIARI	0,00	0,00	0,00	0,00	0,00	0,00	0,00	0,00	0,00
01	CASA CIRCONDARIALE E ALTRI SERVIZI	0,00	0,00	0,00	0,00	0,00	0,00	0,00	0,00	0,00
02	Totale Missioni 2 - GIUSTIZIA	0,00	0,00	0,00	0,00	0,00	0,00	0,00	0,00	0,00
<b>Missioni 3 - ORDINE PUBBLICO E SICUREZZA</b>										
03	POLIZIA LOCALE E AMMINISTRATIVA	0,00	0,00	0,00	0,00	0,00	0,00	0,00	0,00	0,00
01	SISTEMA INTEGRATO DI SICUREZZA URBANA	0,00	0,00	0,00	0,00	0,00	0,00	0,00	0,00	0,00
02	Totale Missioni 3 - ORDINE PUBBLICO E SICUREZZA	0,00	0,00	0,00	0,00	0,00	0,00	0,00	0,00	0,00
<b>Missioni 4 - ISTRUZIONE E DIRITTO ALLO STUDIO</b>										
04	ISTRUZIONE PRESCOLASTICA	0,00	0,00	0,00	0,00	0,00	0,00	0,00	0,00	0,00
01	ALTRI ORDINI DI ISTRUZIONE NON UNIVERSITARIA	0,00	0,00	0,00	0,00	0,00	0,00	0,00	0,00	0,00
02	ISTRUZIONE UNIVERSITARIA	0,00	0,00	0,00	0,00	0,00	0,00	0,00	0,00	0,00
04	ISTRUZIONE TECNICA SUPERIORE	0,00	0,00	0,00	0,00	0,00	0,00	0,00	0,00	0,00
05	SERVIZI AUSILIARI ALL'ISTRUZIONE	0,00	0,00	0,00	0,00	0,00	0,00	0,00	0,00	0,00
06	DIRITTO ALLO STUDIO	0,00	0,00	0,00	0,00	0,00	0,00	0,00	0,00	0,00
07	Totale Missioni 4 - ISTRUZIONE E DIRITTO ALLO STUDIO	0,00	0,00	0,00	0,00	0,00	0,00	0,00	0,00	0,00
<b>Missioni 5 - TUTELA E VALORIZZAZIONE DEI BENI E ATTIVITA' CULTURALI</b>										
05	VALORIZZAZIONE DEI BENI DI INTERESSE STORICO	0,00	0,00	0,00	0,00	0,00	0,00	0,00	0,00	0,00
01	Totale Missioni 5 - TUTELA E VALORIZZAZIONE DEI BENI E ATTIVITA' CULTURALI	0,00	0,00	0,00	0,00	0,00	0,00	0,00	0,00	0,00

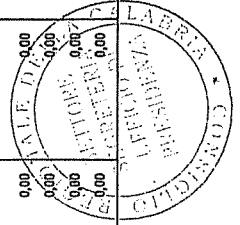




CONSIGLIO REGIONALE DELLA CALABRIA

SPESA PER MISSIONI, PROGRAMMI E MACROAGGREGATI  
 SPESE CORRENTI - MANDATI IN COMPETENZA  
 ESERCIZIO FINANZIARIO 2017

MISSIONI E PROGRAMMI/MACROAGGREGATI	Redditi da lavoro dipendente	Imposte e tasse a carico dell'ente	Acquisto di beni e servizi	Trasferimenti correnti	Interessi passivi	Altre spese per residui da coprire	Rimborsi e poste correttive delle entrate	Altre spese correnti	Totale
02 ATTIVITÀ CULTURALE E INTERVENTI DIVERSI NEL SETTORE CULTURALE	0,00	0,00	0,00	0,00	0,00	0,00	0,00	0,00	0,00
Totale Missione 5 - TUTELA E VALORIZZAZIONE DEI BENI E ATTIVITÀ CULTURALI	0,00	0,00	0,00	0,00	0,00	0,00	0,00	0,00	0,00
06 Missione 6 - POLITICHE GIOVANILI, SPORT E TEMPO LIBERO	0,00	0,00	0,00	0,00	0,00	0,00	0,00	0,00	0,00
01 SPORT E TEMPO LIBERO	0,00	0,00	0,00	0,00	0,00	0,00	0,00	0,00	0,00
02 GIOVANI	0,00	0,00	0,00	0,00	0,00	0,00	0,00	0,00	0,00
Totale Missione 6 - POLITICHE GIOVANILI, SPORT E TEMPO LIBERO	0,00	0,00	0,00	0,00	0,00	0,00	0,00	0,00	0,00
07 Missione 7 - TURISMO	0,00	0,00	0,00	0,00	0,00	0,00	0,00	0,00	0,00
01 SVILUPPO E VALORIZZAZIONE DEL TURISMO	0,00	0,00	0,00	0,00	0,00	0,00	0,00	0,00	0,00
Totale Missione 7 - TURISMO	0,00	0,00	0,00	0,00	0,00	0,00	0,00	0,00	0,00
08 Missione 8 - ASSETTO DEL TERRITORIO ED EDILIZIA ABITATIVA	0,00	0,00	0,00	0,00	0,00	0,00	0,00	0,00	0,00
01 URBANISTICA E ASSETTO DEL TERRITORIO	0,00	0,00	0,00	0,00	0,00	0,00	0,00	0,00	0,00
02 EDILIZIA RESIDENZIALE PUBBLICA E LOCALE E PIANI DI EDILIZIA ECONOMICO-POPOLARE	0,00	0,00	0,00	0,00	0,00	0,00	0,00	0,00	0,00
Totale Missione 8 - ASSETTO DEL TERRITORIO ED EDILIZIA ABITATIVA	0,00	0,00	0,00	0,00	0,00	0,00	0,00	0,00	0,00
09 Missione 9 - SVILUPPO SOSTENIBILE E TUTELA DEL TERRITORIO E DELL'AMBIENTE	0,00	0,00	0,00	0,00	0,00	0,00	0,00	0,00	0,00
01 DIFESA DEL SUOLO	0,00	0,00	0,00	0,00	0,00	0,00	0,00	0,00	0,00
02 TUTELA, VALORIZZAZIONE E RECUPERO AMBIENTALE	0,00	0,00	0,00	0,00	0,00	0,00	0,00	0,00	0,00
03 RIFIUTI	0,00	0,00	0,00	0,00	0,00	0,00	0,00	0,00	0,00
04 SERVIZIO IDRICO INTEGRATO	0,00	0,00	0,00	0,00	0,00	0,00	0,00	0,00	0,00
05 AREE PROTETTE, PARCHI NATURALI, PROTEZIONE NATURALISTICA E FORESTAZIONE	0,00	0,00	0,00	0,00	0,00	0,00	0,00	0,00	0,00
06 TUTELA E VALORIZZAZIONE DELLE RISORSE IDRICHE	0,00	0,00	0,00	0,00	0,00	0,00	0,00	0,00	0,00
07 SVILUPPO SOSTENIBILE TERRITORIO MONTANO PICCOLI COMUNI	0,00	0,00	0,00	0,00	0,00	0,00	0,00	0,00	0,00
08 QUALITÀ DELL'ARIA E RIDUZIONE DELL'INQUINAMENTO	0,00	0,00	0,00	0,00	0,00	0,00	0,00	0,00	0,00
Totale Missione 9 - SVILUPPO SOSTENIBILE E TUTELA DEL TERRITORIO E DELL'AMBIENTE	0,00	0,00	0,00	0,00	0,00	0,00	0,00	0,00	0,00
10 Missione 10 - TRASPORTI E DIRITTO ALLA MOBILITÀ	0,00	0,00	0,00	0,00	0,00	0,00	0,00	0,00	0,00
01 TRASPORTO FERROVIARIO	0,00	0,00	0,00	0,00	0,00	0,00	0,00	0,00	0,00
02 TRASPORTO PUBBLICO LOCALE	0,00	0,00	0,00	0,00	0,00	0,00	0,00	0,00	0,00
03 TRASPORTO PER VIE D'ACQUA	0,00	0,00	0,00	0,00	0,00	0,00	0,00	0,00	0,00
04 ALTRE MODALITÀ DI TRASPORTO	0,00	0,00	0,00	0,00	0,00	0,00	0,00	0,00	0,00

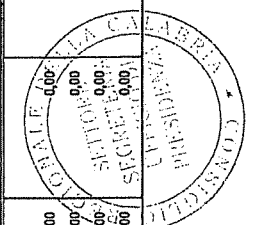





**CONSIGLIO REGIONALE DELLA CALABRIA**

**SPESA PER MISSIONI, PROGRAMMI E MACROAGGREGATI  
SPESA CORRENTI - MANDATI IN COMPETENZA  
ESERCIZIO FINANZIARIO 2017**

MISSIONI E PROGRAMMI/MACROAGGREGATI	Redditi da lavoro dipendente	Imposte e tasse a carico dell'ente	Acquisto di beni e servizi	Trasferimenti correnti	Interessi passivi	Altre spese per redditi da capitale	Rimborsi e poste correttive delle entrate	Altre spese correnti	Totale
	101	102	103	104	107	108	109	110	100
05 VIABILITA' E INFRASTRUTTURE STRADALI	0,00	0,00	0,00	0,00	0,00	0,00	0,00	0,00	0,00
Totale Missione 10 - TRASPORTI E DIRITTO ALLA MOBILITA'	0,00	0,00	0,00	0,00	0,00	0,00	0,00	0,00	0,00
11 Missione 11 - SOCCORSO CIVILE	0,00	0,00	0,00	0,00	0,00	0,00	0,00	0,00	0,00
01 SISTEMA DI PROTEZIONE CIVILE	0,00	0,00	0,00	0,00	0,00	0,00	0,00	0,00	0,00
02 INTERVENTI A SEGUITO DI CALAMITA' NATURALI	0,00	0,00	0,00	0,00	0,00	0,00	0,00	0,00	0,00
Totale Missione 11 - SOCCORSO CIVILE	0,00	0,00	0,00	0,00	0,00	0,00	0,00	0,00	0,00
12 Missione 12 - DIRITTI SOCIALI, POLITICHE SOCIALI E FAMIGLIA	0,00	0,00	0,00	0,00	0,00	0,00	0,00	0,00	0,00
01 INTERVENTI PER L'INFANZIA E I MINORI E PER ASILINIDO	0,00	0,00	0,00	0,00	0,00	0,00	0,00	0,00	0,00
02 INTERVENTI PER LA DISABILITA'	0,00	0,00	0,00	0,00	0,00	0,00	0,00	0,00	0,00
03 INTERVENTI PER GLI ANZIANI	0,00	0,00	0,00	0,00	0,00	0,00	0,00	0,00	0,00
04 INTERVENTI PER I SOGGETTI A RISCHIO DI ESCLUSIONE SOCIALE	0,00	0,00	0,00	0,00	0,00	0,00	0,00	0,00	0,00
05 INTERVENTI PER LE FAMIGLIE	0,00	0,00	0,00	0,00	0,00	0,00	0,00	0,00	0,00
06 INTERVENTI PER IL DIRITTO ALLA CASA	0,00	0,00	0,00	0,00	0,00	0,00	0,00	0,00	0,00
07 PROGRAMMAZIONE E GOVERNO DELLA RETE DEI SERVIZI SOCIOSANITARI E SOCIALI	0,00	0,00	0,00	0,00	0,00	0,00	0,00	0,00	0,00
08 COOPERAZIONE E ASSOCIAZIONISMO	0,00	0,00	0,00	0,00	0,00	0,00	0,00	0,00	0,00
09 SERVIZIO NECROSCOPICO E CIMITERIALE	0,00	0,00	0,00	0,00	0,00	0,00	0,00	0,00	0,00
Totale Missione 12 - DIRITTI SOCIALI, POLITICHE SOCIALI E FAMIGLIA	0,00	0,00	0,00	0,00	0,00	0,00	0,00	0,00	0,00
13 Missione 13 - TUTELA DELLA SALUTE	0,00	0,00	0,00	0,00	0,00	0,00	0,00	0,00	0,00
01 SERVIZIO SANITARIO REGIONALE - FINANZIAMENTO ORDINARIO CORRENTE PER LA GARANZIA DEI LEA	0,00	0,00	0,00	0,00	0,00	0,00	0,00	0,00	0,00
02 SERVIZIO SANITARIO REGIONALE - FINANZIAMENTO AGGIUNTIVO CORRENTE PER LIVELLI DI ASSISTENZA SUPERIORI AI LEA	0,00	0,00	0,00	0,00	0,00	0,00	0,00	0,00	0,00
03 SERVIZIO SANITARIO REGIONALE - FINANZIAMENTO AGGIUNTIVO CORRENTE PER LA COPERTURA DELLO SQUILIBRIO DI BILANCIO CORRENTE	0,00	0,00	0,00	0,00	0,00	0,00	0,00	0,00	0,00
06 SERVIZIO SANITARIO REGIONALE - RESTITUZIONE MAGGIORI GETTITI SSN ULTERIORI SPESE IN MATERIA SANITARIA	0,00	0,00	0,00	0,00	0,00	0,00	0,00	0,00	0,00
07 ULTERIORI SPESE IN MATERIA SANITARIA	0,00	0,00	0,00	0,00	0,00	0,00	0,00	0,00	0,00
Totale Missione 13 - TUTELA DELLA SALUTE	0,00	0,00	0,00	0,00	0,00	0,00	0,00	0,00	0,00
14 Missione 14 - SVILUPPO ECONOMICO E COMPETITIVITA'	0,00	0,00	0,00	0,00	0,00	0,00	0,00	0,00	0,00
01 INDUSTRIA, E PMI E ARTIGIANATO	0,00	0,00	0,00	0,00	0,00	0,00	0,00	0,00	0,00
02 COMMERCIO - RETI DISTRIBUTIVE - TUTELA DEI CONSUMATORI	0,00	0,00	0,00	0,00	0,00	0,00	0,00	0,00	0,00
03 RICERCA E INNOVAZIONE	0,00	0,00	0,00	0,00	0,00	0,00	0,00	0,00	0,00
04 RETI E ALTRI SERVIZI DI PUBBLICA UTILITA'	0,00	0,00	0,00	0,00	0,00	0,00	0,00	0,00	0,00

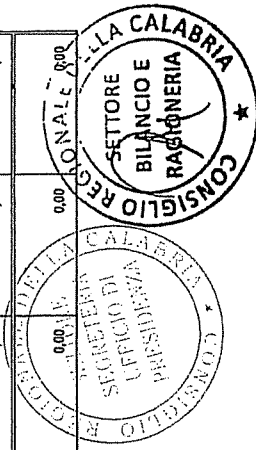




CONSIGLIO REGIONALE DELLA CALABRIA

SPESA PER MISSIONI, PROGRAMMI E MACROAGGREGATI  
 SPESE CORRENTI - MANDATI IN COMPETENZA  
 ESERCIZIO FINANZIARIO 2017

MISSIONI E PROGRAMMI/MACROAGGREGATI	Redditi da lavoro dipendente	Imposte e tasse a carico dell'ente	Acquisto di beni e servizi	Trasferimenti correnti	Interessi passivi	Altre spese per redditi da capitale	Rimborsi e poste correttive delle entrate	Altre spese correnti	Totale
	101	102	103	104	107	108	109	110	100
Totale Missione 14 - SVILUPPO ECONOMICO E COMPETITIVITÀ	0,00	0,00	0,00	0,00	0,00	0,00	0,00	0,00	0,00
15 Missione 15 - POLITICHE PER IL LAVORO E LA FORMAZIONE PROFESSIONALE	0,00	0,00	0,00	0,00	0,00	0,00	0,00	0,00	0,00
01 SERVIZI PER LO SVILUPPO DEL MERCATO DEL LAVORO	0,00	0,00	0,00	0,00	0,00	0,00	0,00	0,00	0,00
02 FORMAZIONE PROFESSIONALE	0,00	0,00	0,00	0,00	0,00	0,00	0,00	0,00	0,00
03 SOSTEGNO ALL'OCCUPAZIONE	0,00	0,00	0,00	0,00	0,00	0,00	0,00	0,00	0,00
Totale Missione 15 - POLITICHE PER IL LAVORO E LA FORMAZIONE PROFESSIONALE	0,00	0,00	0,00	0,00	0,00	0,00	0,00	0,00	0,00
16 Missione 16 - AGRICOLTURA, POLITICHE AGROALIMENTARI E PESCA	0,00	0,00	0,00	0,00	0,00	0,00	0,00	0,00	0,00
01 SVILUPPO DEL SETTORE AGRICOLO E DEL SISTEMA AGROALIMENTARE	0,00	0,00	0,00	0,00	0,00	0,00	0,00	0,00	0,00
02 CACCIA E PESCA	0,00	0,00	0,00	0,00	0,00	0,00	0,00	0,00	0,00
Totale Missione 16 - AGRICOLTURA, POLITICHE AGROALIMENTARI E PESCA	0,00	0,00	0,00	0,00	0,00	0,00	0,00	0,00	0,00
17 Missione 17 - ENERGIA E DIVERSIFICAZIONE DELLE FONTI ENERGETICHE	0,00	0,00	0,00	0,00	0,00	0,00	0,00	0,00	0,00
01 FONTI ENERGETICHE	0,00	0,00	0,00	0,00	0,00	0,00	0,00	0,00	0,00
Totale Missione 17 - ENERGIA E DIVERSIFICAZIONE DELLE FONTI ENERGETICHE	0,00	0,00	0,00	0,00	0,00	0,00	0,00	0,00	0,00
18 Missione 18 - RELAZIONI CON LE ALTRE AUTONOMIE TERRITORIALI E LOCALI	0,00	0,00	0,00	0,00	0,00	0,00	0,00	0,00	0,00
01 RELAZIONI FINANZIARIE CON LE ALTRE AUTONOMIE TERRITORIALI	0,00	0,00	0,00	0,00	0,00	0,00	0,00	0,00	0,00
Totale Missione 18 - RELAZIONI CON LE ALTRE AUTONOMIE TERRITORIALI E LOCALI	0,00	0,00	0,00	0,00	0,00	0,00	0,00	0,00	0,00
19 Missione 19 - RELAZIONI INTERNAZIONALI	0,00	0,00	0,00	0,00	0,00	0,00	0,00	0,00	0,00
01 RELAZIONI INTERNAZIONALI E COOPERAZIONE ALLO SVILUPPO	0,00	0,00	0,00	0,00	0,00	0,00	0,00	0,00	0,00
Totale Missione 19 - RELAZIONI INTERNAZIONALI	0,00	0,00	0,00	0,00	0,00	0,00	0,00	0,00	0,00
20 Missione 20 - FONDI E ACCANTONAMENTI	0,00	0,00	0,00	0,00	0,00	0,00	0,00	0,00	0,00
01 FONDO DI RISERVA	0,00	0,00	0,00	0,00	0,00	0,00	0,00	0,00	0,00
02 FONDO CREDITI DI DUBBIA ESIGIBILITÀ	0,00	0,00	0,00	0,00	0,00	0,00	0,00	0,00	0,00
03 ALTRI FONDI	0,00	0,00	0,00	0,00	0,00	0,00	0,00	0,00	0,00
Totale Missione 20 - FONDI E ACCANTONAMENTI	0,00	0,00	0,00	0,00	0,00	0,00	0,00	0,00	0,00
50 Missione 50 - DEBITO PUBBLICO	0,00	0,00	0,00	0,00	0,00	0,00	0,00	0,00	0,00
01 QUOTA INTERESSI AMMORTAMENTO MUTUI E PRESTITI OBBLIGAZIONARI	0,00	0,00	0,00	0,00	0,00	0,00	0,00	0,00	0,00






CONSIGLIO REGIONALE DELLA CALABRIA

SPESE PER MISSIONI, PROGRAMMI E MACROAGGREGATI  
SPESE CORRENTI - MANDATI IN COMPETENZA  
ESERCIZIO FINANZIARIO 2017

	Redditi da lavoro dipendente	Imposte e tasse a carico dell'ente	Acquisto di beni e servizi	Trasferimenti correnti	Interessi passivi	Altre spese per redditi da capitale	Rimborsi e poste correttive delle entrate	Altre spese correnti	Totale
	101	102	103	104	107	108	109	110	100
Totale Missioni 50 - DEBITO PUBBLICO	0,00	0,00	0,00	0,00	0,00	0,00	0,00	0,00	0,00
Missioni 60 - ANTICIPAZIONI FINANZIARIE	0,00	0,00	0,00	0,00	0,00	0,00	0,00	0,00	0,00
01 RESTITUZIONE ANTICIPAZIONI DI TESORERIA	0,00	0,00	0,00	0,00	0,00	0,00	0,00	0,00	0,00
Totale Missioni 60 - ANTICIPAZIONI FINANZIARIE	0,00	0,00	0,00	0,00	0,00	0,00	0,00	0,00	0,00
Totale macroaggregati	25.718.333,96	2.843.939,43	9.691.176,07	11.146.777,10	0,00	0,00	48.101,80	375.844,77	49.824.173,13

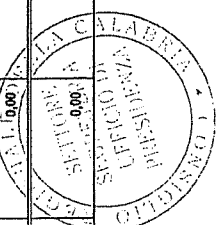





# CONSIGLIO REGIONALE DELLA CALABRIA

## SPESA PER MISSIONI, PROGRAMMI E MACROAGGREGATI SPESA CORRENTI - MANDATI SU RESIDUI ESERCIZIO FINANZIARIO 2017

MISSIONI E PROGRAMMI/MACROAGGREGATI		101	102	103	104	107	108	109	110	Totale
		Redditi da lavoro dipendente	Imposte e tasse a carico dell'ente	Acquisto di beni e servizi	Trasferimenti correnti	Interessi passivi	Altre spese per redditi da capitale	Rimborsi e poste correttive delle entrate	Altre spese correnti	Totale
<b>Missione 1 - SERVIZI ISTITUZIONALI, GENERALI E DI GESTIONE</b>										
01	ORGANI ISTITUZIONALI	95.920,54	0,00	88.275,72	67.599,80	0,00	0,00	286.792,37	0,00	538.588,43
02	SEGRETARIA GENERALE	0,00	0,00	25.163,74	442.166,28	0,00	0,00	0,00	0,00	467.330,02
03	GESTIONE ECONOMICA, FINANZIARIA, PROGRAMMAZIONE E PROVVEDITORATO	0,00	0,00	338.514,46	0,00	0,00	0,00	0,00	0,00	338.514,46
04	GESTIONE DELLE ENTRATE TRIBUTARIE E SERVIZI FISCALI	0,00	0,00	0,00	0,00	0,00	0,00	0,00	0,00	0,00
05	GESTIONE DEI BENI DEMANIALI E PATRIMONIALI	0,00	0,00	0,00	0,00	0,00	0,00	0,00	0,00	0,00
06	UFFICIO TECNICO	0,00	0,00	210.237,08	0,00	0,00	0,00	0,00	0,00	210.237,08
07	SERVIZIO ELETTORALE E CONSULTAZIONI POPOLARI - ANAGRAFE E STATO CIVILE	0,00	0,00	0,00	0,00	0,00	0,00	0,00	0,00	0,00
08	STATISTICA E SISTEMI INFORMATIVI	0,00	0,00	0,00	0,00	0,00	0,00	0,00	0,00	0,00
09	ASSISTENZA TECNICO-AMMINISTRATIVA AGLI ENTI LOCALI	0,00	0,00	0,00	0,00	0,00	0,00	0,00	0,00	0,00
10	RISORSE UMANE	1.422.343,52	0,00	780,19	0,00	0,00	0,00	0,00	5.007,65	1.429.131,36
11	ALTRI SERVIZI GENERALI	3.069,18	0,00	18.518,25	0,00	0,00	0,00	0,00	33.398,77	54.986,20
Totale Missione 1 - SERVIZI ISTITUZIONALI, GENERALI E DI GESTIONE		1.521.333,24	0,00	681.488,44	509.766,08	0,00	0,00	286.792,37	38.406,42	3.038.787,55
<b>Missione 2 - GIUSTIZIA</b>										
02	UFFICI GIUDIZIARI	0,00	0,00	0,00	0,00	0,00	0,00	0,00	0,00	0,00
02	CASA CIRCONDARIALE E ALTRI SERVIZI	0,00	0,00	0,00	0,00	0,00	0,00	0,00	0,00	0,00
Totale Missione 2 - GIUSTIZIA		0,00	0,00	0,00	0,00	0,00	0,00	0,00	0,00	0,00
<b>Missione 3 - ORDINE PUBBLICO E SICUREZZA</b>										
01	POLIZIA LOCALE E AMMINISTRATIVA	0,00	0,00	0,00	0,00	0,00	0,00	0,00	0,00	0,00
02	SISTEMA INTEGRATO DI SICUREZZA URBANA	0,00	0,00	0,00	0,00	0,00	0,00	0,00	0,00	0,00
Totale Missione 3 - ORDINE PUBBLICO E SICUREZZA		0,00	0,00	0,00	0,00	0,00	0,00	0,00	0,00	0,00
<b>Missione 4 - ISTRUZIONE E DIRITTO ALLO STUDIO</b>										
04	ISTRUZIONE PRESCOLASTICA	0,00	0,00	0,00	0,00	0,00	0,00	0,00	0,00	0,00
02	ALTRI ORDINI DI ISTRUZIONE NON UNIVERSITARIA	0,00	0,00	0,00	0,00	0,00	0,00	0,00	0,00	0,00
04	ISTRUZIONE UNIVERSITARIA	0,00	0,00	0,00	0,00	0,00	0,00	0,00	0,00	0,00
05	ISTRUZIONE TECNICA SUPERIORE	0,00	0,00	0,00	0,00	0,00	0,00	0,00	0,00	0,00
06	SERVIZI AUSILIARI ALL'ISTRUZIONE	0,00	0,00	0,00	0,00	0,00	0,00	0,00	0,00	0,00
07	DIRITTO ALLO STUDIO	0,00	0,00	0,00	0,00	0,00	0,00	0,00	0,00	0,00
Totale Missione 4 - ISTRUZIONE E DIRITTO ALLO STUDIO		0,00	0,00	0,00	0,00	0,00	0,00	0,00	0,00	0,00
<b>Missione 5 - TUTELA E VALORIZZAZIONE DEI BENI E ATTIVITÀ CULTURALI</b>										
01	VALORIZZAZIONE DEI BENI DI INTERESSE STORICO	0,00	0,00	0,00	0,00	0,00	0,00	0,00	0,00	0,00


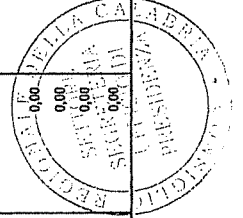




CONSIGLIO REGIONALE DELLA CALABRIA

SPESA PER MISSIONI, PROGRAMMI E MACROAGGREGATI  
SPESA CORRENTI - MANDATI SU RESIDUI  
ESERCIZIO FINANZIARIO 2017

	MISSIONI E PROGRAMMI/MACROAGGREGATI	101	102	103	104	107	108	109	110	Totale
		Redditi da lavoro dipendente	Imposte e tasse a carico dell'ente	Acquisto di beni e servizi	Trasferimenti correnti	Interessi passivi	Altre spese per redditi da capitale	Rimborsi e poste correttive dalle entrate	Altre spese correnti	Totale
02	ATTIVITÀ CULTURALI E INTERVENTI DIVERSI NEL SETTORE CULTURALE Totale Missioni 5 - TUTELA E VALORIZZAZIONE DEI BENI E ATTIVITÀ CULTURALI	0,00	0,00	0,00	0,00	0,00	0,00	0,00	0,00	0,00
06	Missione 6 - POLITICHE GIOVANILI, SPORT E TEMPO LIBERO	0,00	0,00	0,00	0,00	0,00	0,00	0,00	0,00	0,00
01	SPORT E TEMPO LIBERO	0,00	0,00	0,00	0,00	0,00	0,00	0,00	0,00	0,00
02	GIOVANI	0,00	0,00	0,00	0,00	0,00	0,00	0,00	0,00	0,00
	Totale Missioni 6 - POLITICHE GIOVANILI, SPORT E TEMPO LIBERO	0,00	0,00	0,00	0,00	0,00	0,00	0,00	0,00	0,00
07	Missione 7 - TURISMO	0,00	0,00	0,00	0,00	0,00	0,00	0,00	0,00	0,00
01	SVILUPPO E VALORIZZAZIONE DEL TURISMO	0,00	0,00	0,00	0,00	0,00	0,00	0,00	0,00	0,00
	Totale Missioni 7 - TURISMO	0,00	0,00	0,00	0,00	0,00	0,00	0,00	0,00	0,00
08	Missione 8 - ASSETTO DEL TERRITORIO ED EDILIZIA ABITATIVA	0,00	0,00	0,00	0,00	0,00	0,00	0,00	0,00	0,00
01	URBANISTICA E ASSETTO DEL TERRITORIO	0,00	0,00	0,00	0,00	0,00	0,00	0,00	0,00	0,00
02	EDILIZIA RESIDENZIALE PUBBLICA E LOCALE E PIANI DI EDILIZIA ECONOMICO-POPOLARE	0,00	0,00	0,00	0,00	0,00	0,00	0,00	0,00	0,00
	Totale Missioni 8 - ASSETTO DEL TERRITORIO ED EDILIZIA ABITATIVA	0,00	0,00	0,00	0,00	0,00	0,00	0,00	0,00	0,00
09	Missione 9 - SVILUPPO SOSTENIBILE E TUTELA DEL TERRITORIO E DELL'AMBIENTE	0,00	0,00	0,00	0,00	0,00	0,00	0,00	0,00	0,00
01	DEFESA DEL SUOLO	0,00	0,00	0,00	0,00	0,00	0,00	0,00	0,00	0,00
02	TUTELA, VALORIZZAZIONE E RECUPERO AMBIENTALE	0,00	0,00	0,00	0,00	0,00	0,00	0,00	0,00	0,00
03	REFUGI	0,00	0,00	0,00	0,00	0,00	0,00	0,00	0,00	0,00
04	SERVIZIO IDRICO INTEGRATO	0,00	0,00	0,00	0,00	0,00	0,00	0,00	0,00	0,00
05	AREE PROTETTE, PARCHI NATURALI, PROTEZIONE NATURALISTICA E FORESTAZIONE	0,00	0,00	0,00	0,00	0,00	0,00	0,00	0,00	0,00
06	TUTELA E VALORIZZAZIONE DELLE RISORSE IDRICHE	0,00	0,00	0,00	0,00	0,00	0,00	0,00	0,00	0,00
07	SVILUPPO SOSTENIBILE TERRITORIO MONTANO PICCOLI COMUNI	0,00	0,00	0,00	0,00	0,00	0,00	0,00	0,00	0,00
08	QUALITÀ DELL'ARIA E RIDUZIONE DELL'INQUINAMENTO	0,00	0,00	0,00	0,00	0,00	0,00	0,00	0,00	0,00
	Totale Missioni 9 - SVILUPPO SOSTENIBILE E TUTELA DEL TERRITORIO E DELL'AMBIENTE	0,00	0,00	0,00	0,00	0,00	0,00	0,00	0,00	0,00
10	Missione 10 - TRASPORTI E DIRITTO ALLA MOBILITÀ	0,00	0,00	0,00	0,00	0,00	0,00	0,00	0,00	0,00
01	TRASPORTO FERROVIARIO	0,00	0,00	0,00	0,00	0,00	0,00	0,00	0,00	0,00
02	TRASPORTO PUBBLICO LOCALE	0,00	0,00	0,00	0,00	0,00	0,00	0,00	0,00	0,00
03	TRASPORTO PER VIE D'ACQUA	0,00	0,00	0,00	0,00	0,00	0,00	0,00	0,00	0,00
04	ALTRE MODALITÀ DI TRASPORTO	0,00	0,00	0,00	0,00	0,00	0,00	0,00	0,00	0,00



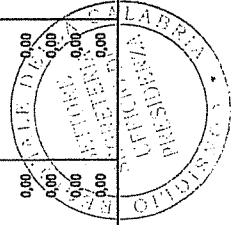





# CONSIGLIO REGIONALE DELLA CALABRIA

## SPESE PER MISSIONI, PROGRAMMI E MACROAGGREGATI SPESE CORRENTI - MANDATI SU RESIDUI ESERCIZIO FINANZIARIO 2017

MISSIONI E PROGRAMMI/MACROAGGREGATI	101	102	103	104	107	108	109	110	Totale
05 VIABILITA' E INFRASTRUTTURE STRADALI	0,00	0,00	0,00	0,00	0,00	0,00	0,00	0,00	0,00
Totale Missione 10 - TRASPORTI E DIRITTO ALLA MOBILITA'	0,00	0,00	0,00	0,00	0,00	0,00	0,00	0,00	0,00
11 Missione 11 - SOCCORSO CIVILE	0,00	0,00	0,00	0,00	0,00	0,00	0,00	0,00	0,00
01 SISTEMA DI PROTEZIONE CIVILE	0,00	0,00	0,00	0,00	0,00	0,00	0,00	0,00	0,00
02 INTERVENTI A SEGUITO DI CALAMITA' NATURALI	0,00	0,00	0,00	0,00	0,00	0,00	0,00	0,00	0,00
Totale Missione 11 - SOCCORSO CIVILE	0,00	0,00	0,00	0,00	0,00	0,00	0,00	0,00	0,00
12 Missione 12 - DIRITTI SOCIALI, POLITICHE SOCIALI E FAMIGLIA	0,00	0,00	0,00	0,00	0,00	0,00	0,00	0,00	0,00
01 INTERVENTI PER L'INFANZIA E I MINORI E PER ASIILI NIDO	0,00	0,00	0,00	0,00	0,00	0,00	0,00	0,00	0,00
02 INTERVENTI PER LA DISABILITA'	0,00	0,00	0,00	0,00	0,00	0,00	0,00	0,00	0,00
03 INTERVENTI PER GLI ANZIANI	0,00	0,00	0,00	0,00	0,00	0,00	0,00	0,00	0,00
04 INTERVENTI PER I SOGGETTI A RISCHIO DI ESCLUSIONE SOCIALE	0,00	0,00	0,00	0,00	0,00	0,00	0,00	0,00	0,00
05 INTERVENTI PER LE FAMIGLIE	0,00	0,00	0,00	0,00	0,00	0,00	0,00	0,00	0,00
06 INTERVENTI PER IL DIRITTO ALLA CASA	0,00	0,00	0,00	0,00	0,00	0,00	0,00	0,00	0,00
07 PROGRAMMAZIONE E GOVERNO DELLA RETE DEI SERVIZI SOCIO-SANITARI E SOCIALI	0,00	0,00	0,00	0,00	0,00	0,00	0,00	0,00	0,00
08 COOPERAZIONE E ASSOCIAZIONISMO	0,00	0,00	0,00	0,00	0,00	0,00	0,00	0,00	0,00
09 SERVIZIO NECROSCOPICO E CIMITERIALE	0,00	0,00	0,00	0,00	0,00	0,00	0,00	0,00	0,00
Totale Missione 12 - DIRITTI SOCIALI, POLITICHE SOCIALI E FAMIGLIA	0,00	0,00	0,00	0,00	0,00	0,00	0,00	0,00	0,00
13 Missione 13 - TUTELA DELLA SALUTE	0,00	0,00	0,00	0,00	0,00	0,00	0,00	0,00	0,00
01 SERVIZIO SANITARIO REGIONALE - FINANZIAMENTO ORDINARIO CORRENTE PER LA GARANZIA DEI LEA	0,00	0,00	0,00	0,00	0,00	0,00	0,00	0,00	0,00
02 SERVIZIO SANITARIO REGIONALE - FINANZIAMENTO AGGIUNTIVO CORRENTE PER LIVELLI DI ASSISTENZA SUPERIORI AI LEA	0,00	0,00	0,00	0,00	0,00	0,00	0,00	0,00	0,00
03 SERVIZIO SANITARIO REGIONALE - FINANZIAMENTO AGGIUNTIVO CORRENTE PER LA COPERTURA DELLO SQUILIBRIO DI BILANCIO CORRENTE	0,00	0,00	0,00	0,00	0,00	0,00	0,00	0,00	0,00
06 SERVIZIO SANITARIO REGIONALE - RESTITUZIONE MAGGIORI GETTITI SSN	0,00	0,00	0,00	0,00	0,00	0,00	0,00	0,00	0,00
07 ULTERIORI SPESE IN MATERIA SANITARIA	0,00	0,00	0,00	0,00	0,00	0,00	0,00	0,00	0,00
Totale Missione 13 - TUTELA DELLA SALUTE	0,00	0,00	0,00	0,00	0,00	0,00	0,00	0,00	0,00
14 Missione 14 - SVILUPPO ECONOMICO E COMPETITIVITA'	0,00	0,00	0,00	0,00	0,00	0,00	0,00	0,00	0,00
01 INDUSTRIA, E PMI E ARTIGIANATO	0,00	0,00	0,00	0,00	0,00	0,00	0,00	0,00	0,00
02 COMMERCIO - RETI DISTRIBUTIVE - TUTELA DEI CONSUMATORI	0,00	0,00	0,00	0,00	0,00	0,00	0,00	0,00	0,00
03 RICERCA E INNOVAZIONE	0,00	0,00	0,00	0,00	0,00	0,00	0,00	0,00	0,00
04 RETI E ALTRI SERVIZI DI PUBBLICA UTILITA'	0,00	0,00	0,00	0,00	0,00	0,00	0,00	0,00	0,00

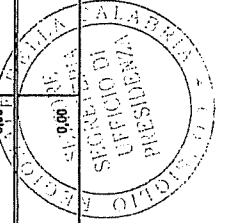





# CONSIGLIO REGIONALE DELLA CALABRIA

## SPESA PER MISSIONI, PROGRAMMI E MACROAGGREGATI SPESA CORRENTI - MANDATI SU RESIDUI ESERCIZIO FINANZIARIO 2017

	Redditi da lavoro dipendente	Imposte e tasse a carico dell'ente	Acquisto di beni e servizi	Trasferimenti correnti	Interessi passivi	Altre spese per redditi da capitale	Rimborsi e poste correttive delle entrate	Altre spese correnti	Totale
	101	102	103	104	107	108	109	110	100
<b>MISSIONI E PROGRAMMI/MACROAGGREGATI</b>									
Totale Missione 14 - SVILUPPO ECONOMICO E COMPETITIVITA'	0,00	0,00	0,00	0,00	0,00	0,00	0,00	0,00	0,00
<b>15 Missione 15 - POLITICHE PER IL LAVORO E LA FORMAZIONE PROFESSIONALE</b>									
01 SERVIZI PER LO SVILUPPO DEL MERCATO DEL LAVORO	0,00	0,00	0,00	0,00	0,00	0,00	0,00	0,00	0,00
02 FORMAZIONE PROFESSIONALE	0,00	0,00	0,00	0,00	0,00	0,00	0,00	0,00	0,00
03 SOSTEGNO ALL'OCCUPAZIONE	0,00	0,00	0,00	0,00	0,00	0,00	0,00	0,00	0,00
Totale Missione 15 - POLITICHE PER IL LAVORO E LA FORMAZIONE PROFESSIONALE	0,00	0,00	0,00	0,00	0,00	0,00	0,00	0,00	0,00
<b>16 Missione 16 - AGRICOLTURA, POLITICHE AGROALIMENTARI E PESCA SVILUPPO DEL SETTORE AGRICOLO E DEL SISTEMA AGROALIMENTARE CACCIA E PESCA</b>									
01 SVILUPPO DEL SETTORE AGRICOLO E DEL SISTEMA AGROALIMENTARE	0,00	0,00	0,00	0,00	0,00	0,00	0,00	0,00	0,00
02 CACCIA E PESCA	0,00	0,00	0,00	0,00	0,00	0,00	0,00	0,00	0,00
Totale Missione 16 - AGRICOLTURA, POLITICHE AGROALIMENTARI E PESCA	0,00	0,00	0,00	0,00	0,00	0,00	0,00	0,00	0,00
<b>17 Missione 17 - ENERGIA E DIVERSIFICAZIONE DELLE FONTI ENERGETICHE</b>									
01 FONTI ENERGETICHE	0,00	0,00	0,00	0,00	0,00	0,00	0,00	0,00	0,00
Totale Missione 17 - ENERGIA E DIVERSIFICAZIONE DELLE FONTI ENERGETICHE	0,00	0,00	0,00	0,00	0,00	0,00	0,00	0,00	0,00
<b>18 Missione 18 - RELAZIONI CON LE ALTRE AUTONOMIE TERRITORIALI E LOCALI</b>									
01 RELAZIONI FINANZIARIE CON LE ALTRE AUTONOMIE TERRITORIALI	0,00	0,00	0,00	0,00	0,00	0,00	0,00	0,00	0,00
Totale Missione 18 - RELAZIONI CON LE ALTRE AUTONOMIE TERRITORIALI E LOCALI	0,00	0,00	0,00	0,00	0,00	0,00	0,00	0,00	0,00
<b>19 Missione 19 - RELAZIONI INTERNAZIONALI</b>									
01 RELAZIONI INTERNAZIONALI E COOPERAZIONE ALLO SVILUPPO	0,00	0,00	0,00	0,00	0,00	0,00	0,00	0,00	0,00
Totale Missione 19 - RELAZIONI INTERNAZIONALI	0,00	0,00	0,00	0,00	0,00	0,00	0,00	0,00	0,00
<b>20 Missione 20 - FONDI E ACCANTONAMENTI</b>									
01 FONDO DI RISERVA	0,00	0,00	0,00	0,00	0,00	0,00	0,00	0,00	0,00
02 FONDO CREDITI DI DUBBIA ESIGIBILITA'	0,00	0,00	0,00	0,00	0,00	0,00	0,00	0,00	0,00
03 ALTRI FONDI	0,00	0,00	0,00	0,00	0,00	0,00	0,00	0,00	0,00
Totale Missione 20 - FONDI E ACCANTONAMENTI	0,00	0,00	0,00	0,00	0,00	0,00	0,00	0,00	0,00
<b>50 Missione 50 - DEBITO PUBBLICO</b>									
01 QUOTA INTERESSI AMMORTAMENTO MUTUI E PRESTITI OBBLIGAZIONARI	0,00	0,00	0,00	0,00	0,00	0,00	0,00	0,00	0,00






CONSIGLIO REGIONALE DELLA CALABRIA

SPESE PER MISSIONI, PROGRAMMI E MACROAGGREGATI  
SPESE CORRENTI - MANDATI SU RESIDUI  
ESERCIZIO FINANZIARIO 2017

MISSIONI E PROGRAMMI/MACROAGGREGATI	Redditi da lavoro dipendente	Imposte e tasse a carico dell'ente	Acquisto di beni e servizi	Trasferimenti correnti	Interessi passivi	Altre spese per redditi da capitale	Rimborsi e poste correttive delle entrate	Altre spese correnti	Totale
	101	102	103	104	107	108	109	110	100
Totale Missione 50 - DEBITO PUBBLICO	0,00	0,00	0,00	0,00	0,00	0,00	0,00	0,00	0,00
Missione 60 - ANTICIPAZIONI FINANZIARIE	0,00	0,00	0,00	0,00	0,00	0,00	0,00	0,00	0,00
01 RESTITUZIONE ANTICIPAZIONI DI TESORERIA	0,00	0,00	0,00	0,00	0,00	0,00	0,00	0,00	0,00
Totale Missione 60 - ANTICIPAZIONI FINANZIARIE	1.522.333,24	681.489,44	509.766,08	0,00	0,00	286.792,27	38.406,42	3.038.787,55	
Totale macroaggregati									

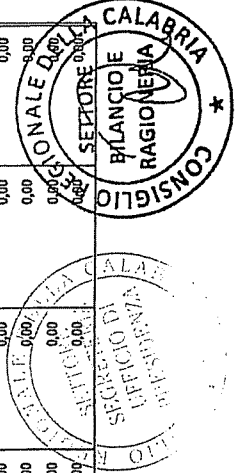




CONSIGLIO REGIONALE DELLA CALABRIA

SPESA PER MISSIONI, PROGRAMMI E MACROAGGREGATI  
 SPESE PER INCREMENTO DI ATTIVITA' FINANZIARIE - MANDATI IN COMPETENZA  
 ESERCIZIO FINANZIARIO 2017

	201	202	203	204	205	200	301	302	303	304	300
MISSIONI E PROGRAMMI MACROAGGREGATI	Tributi in conto capitale a carico dell'ente	Investimenti fissi netti e acquisto di terreni	Contributi agli investimenti	Altri trasferimenti in conto capitale	Altre spese in conto capitale	Totale SPESE IN CONTO CAPITALE	Acquisizione di attività finanziarie	Concessione crediti di breve termine	Concessione crediti di medio-lungo termine	Altre spese per incremento di attività finanziarie	Totale SPESE PER INCREMENTO DI ATTIVITA' FINANZIARIE
01 Missioni 1 - SERVIZI ISTITUZIONALI, GENERALI E DI GESTIONE	0,00	17.432,97	0,00	0,00	0,00	17.432,97	0,00	0,00	0,00	0,00	0,00
01 ORGANI ISTITUZIONALI	0,00	0,00	0,00	0,00	0,00	0,00	0,00	0,00	0,00	0,00	0,00
02 SEGRETERIA GENERALE	0,00	0,00	0,00	0,00	0,00	0,00	0,00	0,00	0,00	0,00	0,00
03 GESTIONE ECONOMICA, FINANZIARIA, PROGRAMMAZIONE E PROVVEDITORATO	0,00	60.145,71	0,00	0,00	0,00	60.145,71	0,00	0,00	0,00	0,00	0,00
04 GESTIONE DELLE ENTRATE TRIBUTARIE E SERVIZI FISCALI	0,00	0,00	0,00	0,00	0,00	0,00	0,00	0,00	0,00	0,00	0,00
05 GESTIONE DEI BENI DEMANIALI E PATRIMONIALI	0,00	0,00	0,00	0,00	0,00	0,00	0,00	0,00	0,00	0,00	0,00
06 UFFICIO TECNICO	0,00	500.437,54	0,00	0,00	0,00	500.437,54	0,00	0,00	0,00	0,00	0,00
07 SERVIZIO ELETTORALE E CONSULTAZIONI POPOLARI - ANAGRAFE E STATO CIVILE	0,00	0,00	0,00	0,00	0,00	0,00	0,00	0,00	0,00	0,00	0,00
08 STATISTICA E SISTEMI INFORMATIVI	0,00	0,00	0,00	0,00	0,00	0,00	0,00	0,00	0,00	0,00	0,00
09 ASSISTENZA TECNICO-AMMINISTRATIVA AGLI ENTI LOCALI	0,00	0,00	0,00	0,00	0,00	0,00	0,00	0,00	0,00	0,00	0,00
10 RISORSE UMANE	0,00	0,00	0,00	0,00	0,00	0,00	0,00	0,00	0,00	0,00	0,00
11 ALTRI SERVIZI GENERALI	0,00	0,00	0,00	0,00	0,00	0,00	0,00	0,00	0,00	0,00	0,00
Totale Missioni 1 - SERVIZI ISTITUZIONALI, GENERALI E DI GESTIONE	0,00	578.016,22	0,00	0,00	0,00	578.016,22	0,00	0,00	0,00	0,00	0,00
02 Missioni 2 - GIUSTIZIA	0,00	0,00	0,00	0,00	0,00	0,00	0,00	0,00	0,00	0,00	0,00
01 UFFICI GIUDIZIARI	0,00	0,00	0,00	0,00	0,00	0,00	0,00	0,00	0,00	0,00	0,00
02 CASA CIRCONDARIALE E ALTRI SERVIZI	0,00	0,00	0,00	0,00	0,00	0,00	0,00	0,00	0,00	0,00	0,00
Totale Missioni 2 - GIUSTIZIA	0,00	0,00	0,00	0,00	0,00	0,00	0,00	0,00	0,00	0,00	0,00
03 Missioni 3 - ORDINE PUBBLICO E SICUREZZA	0,00	0,00	0,00	0,00	0,00	0,00	0,00	0,00	0,00	0,00	0,00
01 POLIZIA LOCALE E AMMINISTRATIVA	0,00	0,00	0,00	0,00	0,00	0,00	0,00	0,00	0,00	0,00	0,00
02 SISTEMA INTEGRATO DI SICUREZZA URBANA	0,00	0,00	0,00	0,00	0,00	0,00	0,00	0,00	0,00	0,00	0,00
Totale Missioni 3 - ORDINE PUBBLICO E SICUREZZA	0,00	0,00	0,00	0,00	0,00	0,00	0,00	0,00	0,00	0,00	0,00
04 Missioni 4 - ISTRUZIONE E DIRITTO ALLO STUDIO	0,00	0,00	0,00	0,00	0,00	0,00	0,00	0,00	0,00	0,00	0,00
01 ISTRUZIONE PRESCOLASTICA	0,00	0,00	0,00	0,00	0,00	0,00	0,00	0,00	0,00	0,00	0,00
02 ALTRI ORDINI DI ISTRUZIONE NON UNIVERSITARIA	0,00	0,00	0,00	0,00	0,00	0,00	0,00	0,00	0,00	0,00	0,00
04 ISTRUZIONE UNIVERSITARIA	0,00	0,00	0,00	0,00	0,00	0,00	0,00	0,00	0,00	0,00	0,00
05 ISTRUZIONE TECNICA SUPERIORE	0,00	0,00	0,00	0,00	0,00	0,00	0,00	0,00	0,00	0,00	0,00
06 SERVIZI AUSILIARI ALL'ISTRUZIONE	0,00	0,00	0,00	0,00	0,00	0,00	0,00	0,00	0,00	0,00	0,00
07 DIRITTO ALLO STUDIO	0,00	0,00	0,00	0,00	0,00	0,00	0,00	0,00	0,00	0,00	0,00

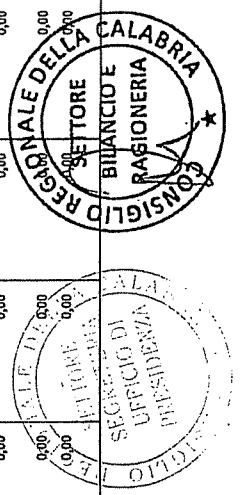




CONSIGLIO REGIONALE DELLA CALABRIA

SPESA PER MISSIONI, PROGRAMMI E MACROAGGREGATI  
 SPESE PER INCREMENTO DI ATTIVITA' FINANZIARIE - MANDATI IN COMPETENZA  
 ESERCIZIO FINANZIARIO 2017

MISSIONI E PROGRAMMI/MACROAGGREGATI	Tributi in conto capitale e carico dell'ente	Investimenti fissi lordi e acquisto di terreni	Contributi agli investimenti	Altri trasferimenti in conto capitale	Altre spese in conto capitale	Totale SPESE IN CONTO CAPITALE	Acquisizione di attività finanziarie	Concessione crediti di breve termine	Concessione crediti di medio-lungo termine	Altre spese per incremento di attività finanziarie	Totale SPESE PER INCREMENTO DI ATTIVITA' FINANZIARIE
	201	202	203	204	205	200	301	302	303	304	300
Totale Missione 4 - ISTRUZIONE E DIRITTO ALLO STUDIO	0,00	0,00	0,00	0,00	0,00	0,00	0,00	0,00	0,00	0,00	0,00
Missione 5 - TUTELA E VALORIZZAZIONE DEI BENI E ATTIVITA' CULTURALI											
05 VALORIZZAZIONE DEI BENI DI INTERESSE STORICO	0,00	0,00	0,00	0,00	0,00	0,00	0,00	0,00	0,00	0,00	0,00
02 ATTIVITA' CULTURALI E INTERVENTI DIVERSI NEL SETTORE CULTURALE	0,00	0,00	0,00	0,00	0,00	0,00	0,00	0,00	0,00	0,00	0,00
Totale Missione 5 - TUTELA E VALORIZZAZIONE DEI BENI E ATTIVITA' CULTURALI	0,00	0,00	0,00	0,00	0,00	0,00	0,00	0,00	0,00	0,00	0,00
Missione 6 - POLITICHE GIOVANILI, SPORT E TEMPO LIBERO											
01 SPORT E TEMPO LIBERO	0,00	0,00	0,00	0,00	0,00	0,00	0,00	0,00	0,00	0,00	0,00
02 GIOVANI	0,00	0,00	0,00	0,00	0,00	0,00	0,00	0,00	0,00	0,00	0,00
Totale Missione 6 - POLITICHE GIOVANILI, SPORT E TEMPO LIBERO	0,00	0,00	0,00	0,00	0,00	0,00	0,00	0,00	0,00	0,00	0,00
Missione 7 - TURISMO											
01 SVILUPPO E VALORIZZAZIONE DEL TURISMO	0,00	0,00	0,00	0,00	0,00	0,00	0,00	0,00	0,00	0,00	0,00
Totale Missione 7 - TURISMO	0,00	0,00	0,00	0,00	0,00	0,00	0,00	0,00	0,00	0,00	0,00
Missione 8 - ASSETTO DEL TERRITORIO ED EDILIZIA ABITATIVA											
01 URBANISTICA E ASSETTO DEL TERRITORIO	0,00	0,00	0,00	0,00	0,00	0,00	0,00	0,00	0,00	0,00	0,00
02 EDILIZIA RESIDENZIALE PUBBLICA E LOCALE E PIANI DI EDILIZIA ECONOMICO-POPOLARE	0,00	0,00	0,00	0,00	0,00	0,00	0,00	0,00	0,00	0,00	0,00
Totale Missione 8 - ASSETTO DEL TERRITORIO ED EDILIZIA ABITATIVA	0,00	0,00	0,00	0,00	0,00	0,00	0,00	0,00	0,00	0,00	0,00
Missione 9 - SVILUPPO SOSTENIBILE E TUTELA DEL TERRITORIO E DELL'AMBIENTE											
01 DIFESA DEL SUOLO	0,00	0,00	0,00	0,00	0,00	0,00	0,00	0,00	0,00	0,00	0,00
02 TUTELA, VALORIZZAZIONE E RECUPERO AMBIENTALE	0,00	0,00	0,00	0,00	0,00	0,00	0,00	0,00	0,00	0,00	0,00
03 RIFIUTI	0,00	0,00	0,00	0,00	0,00	0,00	0,00	0,00	0,00	0,00	0,00
04 SERVIZIO IDRICO INTEGRATO	0,00	0,00	0,00	0,00	0,00	0,00	0,00	0,00	0,00	0,00	0,00
05 AREE PROTETTE, PARCHI NATURALI, PROTEZIONE NATURALISTICA E FORESTAZIONE	0,00	0,00	0,00	0,00	0,00	0,00	0,00	0,00	0,00	0,00	0,00
06 TUTELA E VALORIZZAZIONE DELLE RISORSE IDRICHE	0,00	0,00	0,00	0,00	0,00	0,00	0,00	0,00	0,00	0,00	0,00
07 SVILUPPO SOSTENIBILE TERRITORIO MONTANO PICCOLI COMUNI	0,00	0,00	0,00	0,00	0,00	0,00	0,00	0,00	0,00	0,00	0,00


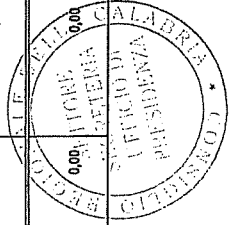




CONSIGLIO REGIONALE DELLA CALABRIA

SPESA PER MISSIONI, PROGRAMMI E MACROAGGREGATI  
 SPESA PER INCREMENTO DI ATTIVITA' FINANZIARIE - MANDATI IN COMPETENZA  
 ESERCIZIO FINANZIARIO 2017

MISSIONI E PROGRAMMI/MACROAGGREGATI	201	202	203	204	205	200	301	302	303	304	Totale SPESE PER INCREMENTO DI ATTIVITA' FINANZIARIE
											300
08 QUALITÀ DELL'ARIA E RIDUZIONE DELL'INQUINAMENTO	0,00	0,00	0,00	0,00	0,00	0,00	0,00	0,00	0,00	0,00	0,00
Totale Missione 9 - SVILUPPO SOSTENIBILE E TUTELA DEL TERRITORIO E DELL'AMBIENTE	0,00	0,00	0,00	0,00	0,00	0,00	0,00	0,00	0,00	0,00	0,00
10 Missione 10 - TRASPORTI E DIRITTO ALLA MOBILITA'											
01 TRASPORTO FERROVIARIO	0,00	0,00	0,00	0,00	0,00	0,00	0,00	0,00	0,00	0,00	0,00
02 TRASPORTO PUBBLICO LOCALE	0,00	0,00	0,00	0,00	0,00	0,00	0,00	0,00	0,00	0,00	0,00
03 TRASPORTO PER VIE D'ACQUA	0,00	0,00	0,00	0,00	0,00	0,00	0,00	0,00	0,00	0,00	0,00
04 ALTRE MODALITA' DI TRASPORTO	0,00	0,00	0,00	0,00	0,00	0,00	0,00	0,00	0,00	0,00	0,00
05 VIABILITA' E INFRASTRUTTURE STRADALI	0,00	0,00	0,00	0,00	0,00	0,00	0,00	0,00	0,00	0,00	0,00
Totale Missione 10 - TRASPORTI E DIRITTO ALLA MOBILITA'	0,00	0,00	0,00	0,00	0,00	0,00	0,00	0,00	0,00	0,00	0,00
11 Missione 11 - SOCCORSO CIVILE											
01 SISTEMA DI PROTEZIONE CIVILE	0,00	0,00	0,00	0,00	0,00	0,00	0,00	0,00	0,00	0,00	0,00
02 INTERVENTI A SEGUITO DI CALAMITA' NATURALI	0,00	0,00	0,00	0,00	0,00	0,00	0,00	0,00	0,00	0,00	0,00
Totale Missione 11 - SOCCORSO CIVILE	0,00	0,00	0,00	0,00	0,00	0,00	0,00	0,00	0,00	0,00	0,00
12 Missione 12 - DIRITTI SOCIALI, POLITICHE SOCIALI E FAMIGLIA											
01 INTERVENTI PER L'INFANZIA E I MINORI E PER ASILI NIDO	0,00	0,00	0,00	0,00	0,00	0,00	0,00	0,00	0,00	0,00	0,00
02 INTERVENTI PER LA DISABILITA'	0,00	0,00	0,00	0,00	0,00	0,00	0,00	0,00	0,00	0,00	0,00
03 INTERVENTI PER GLI ANZIANI	0,00	0,00	0,00	0,00	0,00	0,00	0,00	0,00	0,00	0,00	0,00
04 INTERVENTI PER I SOGGETTI A RISCHIO DI ESCLUSIONE SOCIALE	0,00	0,00	0,00	0,00	0,00	0,00	0,00	0,00	0,00	0,00	0,00
05 INTERVENTI PER LE FAMIGLIE	0,00	0,00	0,00	0,00	0,00	0,00	0,00	0,00	0,00	0,00	0,00
06 INTERVENTI PER IL DIRITTO ALLA CASA	0,00	0,00	0,00	0,00	0,00	0,00	0,00	0,00	0,00	0,00	0,00
07 PROGRAMMAZIONE E GOVERNO DELLA RETE DEI SERVIZI SOCIOSANITARI E SOCIALI	0,00	0,00	0,00	0,00	0,00	0,00	0,00	0,00	0,00	0,00	0,00
08 COOPERAZIONE E ASSOCIAZIONISMO	0,00	0,00	0,00	0,00	0,00	0,00	0,00	0,00	0,00	0,00	0,00
09 SERVIZIO NECROSCOPICO E CIMITERIALE	0,00	0,00	0,00	0,00	0,00	0,00	0,00	0,00	0,00	0,00	0,00
Totale Missione 12 - DIRITTI SOCIALI, POLITICHE SOCIALI E FAMIGLIA	0,00	0,00	0,00	0,00	0,00	0,00	0,00	0,00	0,00	0,00	0,00
13 Missione 13 - TUTELA DELLA SALUTE											
04 SERVIZIO SANITARIO REGIONALE - RIFUGIO DI DISAVANZI SANITARI RELATIVI AD ESERCIZI PROGRESSED	0,00	0,00	0,00	0,00	0,00	0,00	0,00	0,00	0,00	0,00	0,00


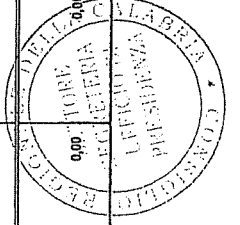




CONSIGLIO REGIONALE DELLA CALABRIA

SPESA PER MISSIONI, PROGRAMMI E MACROAGGREGATI  
 SPESE IN CONTO CAPITALE E SPESE PER INCREMENTO DI ATTIVITA' FINANZIARIE - MANDATI IN COMPETENZA  
 ESERCIZIO FINANZIARIO 2017

	201	202	203	204	205	200	301	302	303	304	300
MISSIONI E PROGRAMMI/MACROAGGREGATI	Tributi in conto capitale a carico dell'ente	Investimenti (asi lordi e acquisto di terreni)	Contributi agli investimenti	Altri trasferimenti in conto capitale	Altre spese in conto capitale	Totale SPESE IN CONTO CAPITALE	Acquisizione di attività finanziarie	Concessione crediti di breve termine	Concessione crediti di medio lungo termine	Altre spese per incremento di attività finanziarie	Totale SPESE PER INCREMENTO DI ATTIVITA' FINANZIARIE
05 SERVIZIO SANITARIO REGIONALE - INVESTIMENTI SANITARI	0,00	0,00	0,00	0,00	0,00	0,00	0,00	0,00	0,00	0,00	0,00
07 ULTERIORI SPESE IN MATERIA SANITARIA	0,00	0,00	0,00	0,00	0,00	0,00	0,00	0,00	0,00	0,00	0,00
Totale Missione 13 - TUTELA DELLA SALUTE	0,00	0,00	0,00	0,00	0,00	0,00	0,00	0,00	0,00	0,00	0,00
14 Missione 14 - SVILUPPO ECONOMICO E COMPETITIVITA'											
01 INDUSTRIA, E PMI E ARTIGIANATO	0,00	0,00	0,00	0,00	0,00	0,00	0,00	0,00	0,00	0,00	0,00
02 COMMERCIO - RETI DISTRIBUTIVE - TUTELA DEI CONSUMATORI	0,00	0,00	0,00	0,00	0,00	0,00	0,00	0,00	0,00	0,00	0,00
03 RICERCA E INNOVAZIONE	0,00	0,00	0,00	0,00	0,00	0,00	0,00	0,00	0,00	0,00	0,00
04 RETI E ALTRI SERVIZI DI PUBBLICA UTILITA'	0,00	0,00	0,00	0,00	0,00	0,00	0,00	0,00	0,00	0,00	0,00
Totale Missione 14 - SVILUPPO ECONOMICO E COMPETITIVITA'	0,00	0,00	0,00	0,00	0,00	0,00	0,00	0,00	0,00	0,00	0,00
15 Missione 15 - POLITICHE PER IL LAVORO E LA FORMAZIONE PROFESSIONALE											
01 SERVIZI PER LO SVILUPPO DEL MERCATO DEL LAVORO	0,00	0,00	0,00	0,00	0,00	0,00	0,00	0,00	0,00	0,00	0,00
02 FORMAZIONE PROFESSIONALE	0,00	0,00	0,00	0,00	0,00	0,00	0,00	0,00	0,00	0,00	0,00
03 SOSTEGNO ALL'OCCUPAZIONE	0,00	0,00	0,00	0,00	0,00	0,00	0,00	0,00	0,00	0,00	0,00
Totale Missione 15 - POLITICHE PER IL LAVORO E LA FORMAZIONE PROFESSIONALE	0,00	0,00	0,00	0,00	0,00	0,00	0,00	0,00	0,00	0,00	0,00
16 Missione 16 - AGRICOLTURA, POLITICHE AGROALIMENTARI E PESCA											
01 SVILUPPO DEL SETTORE AGRICOLO E DEL SISTEMA AGROALIMENTARE	0,00	0,00	0,00	0,00	0,00	0,00	0,00	0,00	0,00	0,00	0,00
02 CACCIA E PESCA	0,00	0,00	0,00	0,00	0,00	0,00	0,00	0,00	0,00	0,00	0,00
Totale Missione 16 - AGRICOLTURA, POLITICHE AGROALIMENTARI E PESCA	0,00	0,00	0,00	0,00	0,00	0,00	0,00	0,00	0,00	0,00	0,00
17 Missione 17 - ENERGIA E DIVERSIFICAZIONE DELLE FONTI ENERGETICHE											
01 FONTI ENERGETICHE	0,00	0,00	0,00	0,00	0,00	0,00	0,00	0,00	0,00	0,00	0,00
Totale Missione 17 - ENERGIA E DIVERSIFICAZIONE DELLE FONTI ENERGETICHE	0,00	0,00	0,00	0,00	0,00	0,00	0,00	0,00	0,00	0,00	0,00
18 Missione 18 - RELAZIONI CON LE ALTRE AUTONOMIE TERRITORIALI E LOCALI											
01 RELAZIONI FINANZIARIE CON LE ALTRE AUTONOMIE TERRITORIALI	0,00	0,00	0,00	0,00	0,00	0,00	0,00	0,00	0,00	0,00	0,00






CONSIGLIO REGIONALE DELLA CALABRIA

SPESA PER MISSIONI, PROGRAMMI E MACROAGGREGATI  
 SPESA PER INCREMENTO DI ATTIVITA' FINANZIARIE - MANDATI IN COMPETENZA  
 ESERCIZIO FINANZIARIO 2017

Pag. 15

	Tributi in conto capitale e carico dell'ente	Investimenti fisici locali e acquisto di terreni	Contributi agli investimenti	Altri trasferimenti in conto capitale	Altre spese in conto capitale	Totale SPESE IN CONTO CAPITALE	Acquisizione di attività finanziarie	Concessione crediti di breve termine	Concessione crediti di medio-lungo termine	Altre spese per incremento di attività finanziarie	Totale SPESE PER INCREMENTO DI ATTIVITA' FINANZIARIE
	201	202	203	204	205	200	301	302	303	304	300
MISSIONI E PROGRAMMI/MACROAGGREGATI											
Totale Missione 18 - RELAZIONI CON LE ALTRE AUTONOMIE TERRITORIALI E LOCALI	0,00	0,00	0,00	0,00	0,00	0,00	0,00	0,00	0,00	0,00	0,00
19											
01	0,00	0,00	0,00	0,00	0,00	0,00	0,00	0,00	0,00	0,00	0,00
Totale Missione 19 - RELAZIONI INTERNAZIONALI	0,00	0,00	0,00	0,00	0,00	0,00	0,00	0,00	0,00	0,00	0,00
20											
01	0,00	0,00	0,00	0,00	0,00	0,00	0,00	0,00	0,00	0,00	0,00
02	0,00	0,00	0,00	0,00	0,00	0,00	0,00	0,00	0,00	0,00	0,00
03	0,00	0,00	0,00	0,00	0,00	0,00	0,00	0,00	0,00	0,00	0,00
Totale Missione 20 - FONDI E ACCANTONAMENTI	0,00	0,00	0,00	0,00	0,00	0,00	0,00	0,00	0,00	0,00	0,00
Totale macroaggregati	0,00	578.016,22	0,00	0,00	0,00	578.016,22	0,00	0,00	0,00	0,00	0,00



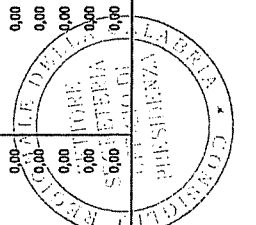
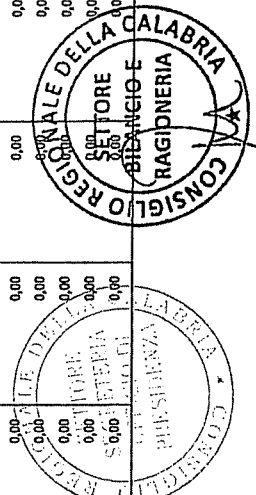




CONSIGLIO REGIONALE DELLA CALABRIA

SPESA PER MISSIONI, PROGRAMMI E MACROAGGREGATI  
 SPESE PER INCREMENTO DI ATTIVITA' FINANZIARIE - MANDATI SU RESIDUI  
 ESERCIZIO FINANZIARIO 2017

	201	202	203	204	205	200	301	302	303	304	Totale SPESA PER INCREMENTO DI ATTIVITA' FINANZIARIE
	Tributi in conto capitale a carico dell'ente	Investimenti fissi lordi e acquisto di terreni	Contributi agli investimenti	Altri trasferimenti in conto capitale	Altre spese in conto capitale	Totale SPESA IN CONTO CAPITALE	Acquisizione di attività finanziarie	Concessione crediti di breve termine	Concessione crediti di medio- lungo termine	Altre spese per incremento di attività finanziarie	
<b>MISSIONI E PROGRAMMI/MACROAGGREGATI</b>	<b>201</b>	<b>202</b>	<b>203</b>	<b>204</b>	<b>205</b>	<b>200</b>	<b>301</b>	<b>302</b>	<b>303</b>	<b>304</b>	<b>300</b>
Missione 1 - SERVIZI ISTITUZIONALI, GENERALI E DI GESTIONE											
01 ORGANI ISTITUZIONALI	0,00	0,00	0,00	0,00	0,00	0,00	0,00	0,00	0,00	0,00	0,00
02 SEGRETERIA GENERALE	0,00	0,00	0,00	0,00	0,00	0,00	0,00	0,00	0,00	0,00	0,00
03 GESTIONE ECONOMICA, FINANZIARIA, PROGRAMMAZIONE E PROVVEDITORATO	0,00	47.103,25	0,00	0,00	0,00	47.103,25	0,00	0,00	0,00	0,00	0,00
04 GESTIONE DELLE ENTRATE TRIBUTARIE E SERVIZI FISCALI	0,00	0,00	0,00	0,00	0,00	0,00	0,00	0,00	0,00	0,00	0,00
05 GESTIONE DEI BENI DEMANIALI E PATRIMONIALI	0,00	0,00	0,00	0,00	0,00	0,00	0,00	0,00	0,00	0,00	0,00
06 UFFICIO TECNICO	0,00	2.086,20	0,00	0,00	0,00	2.086,20	0,00	0,00	0,00	0,00	0,00
07 SERVIZIO ELETTORALE E CONSULTAZIONI POPOLARI - ANAGRAFE E STATO CIVILE	0,00	0,00	0,00	0,00	0,00	0,00	0,00	0,00	0,00	0,00	0,00
08 STATISTICA E SISTEMI INFORMATIVI	0,00	0,00	0,00	0,00	0,00	0,00	0,00	0,00	0,00	0,00	0,00
09 ASSISTENZA TECNICO-AMMINISTRATIVA AGLI ENTI LOCALI	0,00	0,00	0,00	0,00	0,00	0,00	0,00	0,00	0,00	0,00	0,00
10 RISORSE UMANE	0,00	0,00	0,00	0,00	0,00	0,00	0,00	0,00	0,00	0,00	0,00
11 ALTRI SERVIZI GENERALI	0,00	0,00	0,00	0,00	0,00	0,00	0,00	0,00	0,00	0,00	0,00
Totale Missione 1 - SERVIZI ISTITUZIONALI, GENERALI E DI GESTIONE	0,00	49.189,45	0,00	0,00	0,00	49.189,45	0,00	0,00	0,00	0,00	0,00
Missione 2 - GIUSTIZIA											
01 UFFICI GIUDIZIARI	0,00	0,00	0,00	0,00	0,00	0,00	0,00	0,00	0,00	0,00	0,00
02 CASA CIRCONDARIALE E ALTRI SERVIZI	0,00	0,00	0,00	0,00	0,00	0,00	0,00	0,00	0,00	0,00	0,00
Totale Missione 2 - GIUSTIZIA	0,00	0,00	0,00	0,00	0,00	0,00	0,00	0,00	0,00	0,00	0,00
Missione 3 - ORDINE PUBBLICO E SICUREZZA											
01 POLIZIA LOCALE E AMMINISTRATIVA	0,00	0,00	0,00	0,00	0,00	0,00	0,00	0,00	0,00	0,00	0,00
02 SISTEMA INTEGRATO DI SICUREZZA URBANA	0,00	0,00	0,00	0,00	0,00	0,00	0,00	0,00	0,00	0,00	0,00
Totale Missione 3 - ORDINE PUBBLICO E SICUREZZA	0,00	0,00	0,00	0,00	0,00	0,00	0,00	0,00	0,00	0,00	0,00
Missione 4 - ISTRUZIONE E DIRITTO ALLO STUDIO											
01 ISTRUZIONE PRESCOLASTICA	0,00	0,00	0,00	0,00	0,00	0,00	0,00	0,00	0,00	0,00	0,00
02 ALTRI ORDINI DI ISTRUZIONE NON UNIVERSITARIA	0,00	0,00	0,00	0,00	0,00	0,00	0,00	0,00	0,00	0,00	0,00
04 ISTRUZIONE UNIVERSITARIA	0,00	0,00	0,00	0,00	0,00	0,00	0,00	0,00	0,00	0,00	0,00
05 ISTRUZIONE TECNICA SUPERIORE	0,00	0,00	0,00	0,00	0,00	0,00	0,00	0,00	0,00	0,00	0,00
06 SERVIZI AUSILIARI ALL'ISTRUZIONE	0,00	0,00	0,00	0,00	0,00	0,00	0,00	0,00	0,00	0,00	0,00
07 DIRITTO ALLO STUDIO	0,00	0,00	0,00	0,00	0,00	0,00	0,00	0,00	0,00	0,00	0,00

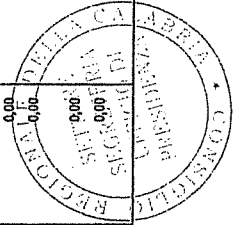
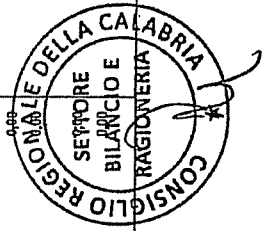




CONSIGLIO REGIONALE DELLA CALABRIA

SPESA PER MISSIONI, PROGRAMMI E MACROAGGREGATI  
 SPESE PER INCREMENTO DI ATTIVITA' FINANZIARIE - MANDATI SU RESIDUI  
 ESERCIZIO FINANZIARIO 2017

MISSIONI E PROGRAMMI/MACROAGGREGATI	Tributi in conto capitale a carico dell'ente	Investimenti fissi lordi e acquisto di terreni	Contributi agli investimenti	Altri trasferimenti in conto capitale	Altre spese in conto capitale	Totale SPESE IN CONTO CAPITALE	Acquisizione di attività finanziarie	Concessioni crediti a breve termine	Concessione crediti di medio-lungo termine	Altre spese per incremento di attività finanziarie	Totale SPESE PER INCREMENTO DI ATTIVITA' FINANZIARIE
	201	202	203	204	205	200	301	302	303	304	300
Totale Missione 4 - ISTRUZIONE E DIRITTO ALLO STUDIO	0,00	0,00	0,00	0,00	0,00	0,00	0,00	0,00	0,00	0,00	0,00
05 Missione 5 - TUTELA E VALORIZZAZIONE DEI BENI E ATTIVITA' CULTURALI											
01 VALORIZZAZIONE DEI BENI DI INTERESSE STORICO	0,00	0,00	0,00	0,00	0,00	0,00	0,00	0,00	0,00	0,00	0,00
02 ATTIVITA' CULTURALI E INTERVENTI DIVERSI NEL SETTORE CULTURALE	0,00	0,00	0,00	0,00	0,00	0,00	0,00	0,00	0,00	0,00	0,00
Totale Missione 5 - TUTELA E VALORIZZAZIONE DEI BENI E ATTIVITA' CULTURALI	0,00	0,00	0,00	0,00	0,00	0,00	0,00	0,00	0,00	0,00	0,00
06 Missione 6 - POLITICHE GIOVANTILI, SPORT E TEMPO LIBERO											
01 SPORT E TEMPO LIBERO	0,00	0,00	0,00	0,00	0,00	0,00	0,00	0,00	0,00	0,00	0,00
02 GIOVANI	0,00	0,00	0,00	0,00	0,00	0,00	0,00	0,00	0,00	0,00	0,00
Totale Missione 6 - POLITICHE GIOVANTILI, SPORT E TEMPO LIBERO	0,00	0,00	0,00	0,00	0,00	0,00	0,00	0,00	0,00	0,00	0,00
07 Missione 7 - TURISMO											
01 SVILUPPO E VALORIZZAZIONE DEL TURISMO	0,00	0,00	0,00	0,00	0,00	0,00	0,00	0,00	0,00	0,00	0,00
Totale Missione 7 - TURISMO	0,00	0,00	0,00	0,00	0,00	0,00	0,00	0,00	0,00	0,00	0,00
08 Missione 8 - ASSETTO DEL TERRITORIO ED EDILIZIA ABITATIVA											
01 URBANISTICA E ASSETTO DEL TERRITORIO	0,00	0,00	0,00	0,00	0,00	0,00	0,00	0,00	0,00	0,00	0,00
02 EDILIZIA RESIDENZIALE PUBBLICA E LOCALE E PIANI DI EDILIZIA ECONOMICO-POPOLARE	0,00	0,00	0,00	0,00	0,00	0,00	0,00	0,00	0,00	0,00	0,00
Totale Missione 8 - ASSETTO DEL TERRITORIO ED EDILIZIA ABITATIVA	0,00	0,00	0,00	0,00	0,00	0,00	0,00	0,00	0,00	0,00	0,00
09 Missione 9 - SVILUPPO SOSTENIBILE E TUTELA DEL TERRITORIO E DELL'AMBIENTE											
01 DIFESA DEL SUOLO	0,00	0,00	0,00	0,00	0,00	0,00	0,00	0,00	0,00	0,00	0,00
02 TUTELA, VALORIZZAZIONE E RECUPERO AMBIENTALE	0,00	0,00	0,00	0,00	0,00	0,00	0,00	0,00	0,00	0,00	0,00
03 RIFIUTI	0,00	0,00	0,00	0,00	0,00	0,00	0,00	0,00	0,00	0,00	0,00
04 SERVIZIO IDRICO INTEGRATO	0,00	0,00	0,00	0,00	0,00	0,00	0,00	0,00	0,00	0,00	0,00
05 AREE PROTETTE, PARCHI NATURALI, PROTEZIONE NATURALISTICA E FORESTAZIONE	0,00	0,00	0,00	0,00	0,00	0,00	0,00	0,00	0,00	0,00	0,00
06 TUTELA E VALORIZZAZIONE DELLE RISORSE IDRICHE	0,00	0,00	0,00	0,00	0,00	0,00	0,00	0,00	0,00	0,00	0,00
07 SVILUPPO SOSTENIBILE TERRITORIO MONTANO PICCOLI COMUNI	0,00	0,00	0,00	0,00	0,00	0,00	0,00	0,00	0,00	0,00	0,00



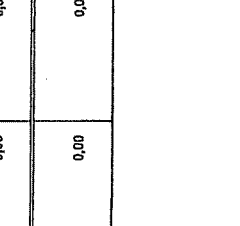
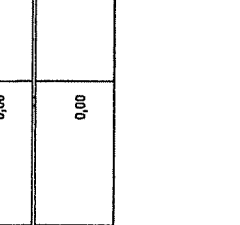
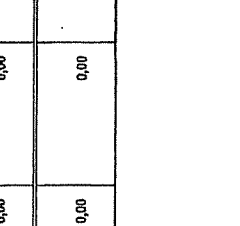
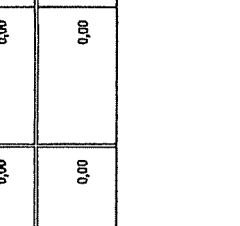
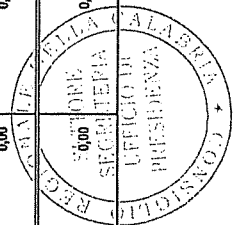
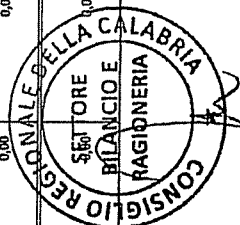




CONSIGLIO REGIONALE DELLA CALABRIA

SPESA PER MISSIONI, PROGRAMMI E MACROAGGREGATI  
 SPESE PER INCREMENTO DI ATTIVITA' FINANZIARIE - MANDATI SU RESIDUI  
 ESERCIZIO FINANZIARIO 2017

	201	202	203	204	205	200	301	302	303	304	Totale SPESA PER INCREMENTO DI ATTIVITA' FINANZIARIE
<b>MISSIONI E PROGRAMMI/MACROAGGREGATI</b>											
08											
QUALITA' DELL'ARIA E RIDUZIONE DELL'INQUINAMENTO	0,00	0,00	0,00	0,00	0,00	0,00	0,00	0,00	0,00	0,00	0,00
Totale Missione 9 - SVILUPPO SOSTENIBILE E TUTELA DEL TERRITORIO E DELL'AMBIENTE	0,00	0,00	0,00	0,00	0,00	0,00	0,00	0,00	0,00	0,00	0,00
10											
Missione 10 - TRASPORTI E DIRITTO ALLA MOBILITA'											
01	0,00	0,00	0,00	0,00	0,00	0,00	0,00	0,00	0,00	0,00	0,00
TRASPORTO FERROVIARIO	0,00	0,00	0,00	0,00	0,00	0,00	0,00	0,00	0,00	0,00	0,00
02	0,00	0,00	0,00	0,00	0,00	0,00	0,00	0,00	0,00	0,00	0,00
TRASPORTO PUBBLICO LOCALE	0,00	0,00	0,00	0,00	0,00	0,00	0,00	0,00	0,00	0,00	0,00
03	0,00	0,00	0,00	0,00	0,00	0,00	0,00	0,00	0,00	0,00	0,00
TRASPORTO PER VIE D'ACQUA	0,00	0,00	0,00	0,00	0,00	0,00	0,00	0,00	0,00	0,00	0,00
04	0,00	0,00	0,00	0,00	0,00	0,00	0,00	0,00	0,00	0,00	0,00
ALTRE MODALITA' DI TRASPORTO	0,00	0,00	0,00	0,00	0,00	0,00	0,00	0,00	0,00	0,00	0,00
05	0,00	0,00	0,00	0,00	0,00	0,00	0,00	0,00	0,00	0,00	0,00
VIABILITA' E INFRASTRUTTURE STRADALI	0,00	0,00	0,00	0,00	0,00	0,00	0,00	0,00	0,00	0,00	0,00
Totale Missione 10 - TRASPORTI E DIRITTO ALLA MOBILITA'	0,00	0,00	0,00	0,00	0,00	0,00	0,00	0,00	0,00	0,00	0,00
11											
Missione 11 - SOCCORSO CIVILE											
01	0,00	0,00	0,00	0,00	0,00	0,00	0,00	0,00	0,00	0,00	0,00
SISTEMA DI PROTEZIONE CIVILE	0,00	0,00	0,00	0,00	0,00	0,00	0,00	0,00	0,00	0,00	0,00
02	0,00	0,00	0,00	0,00	0,00	0,00	0,00	0,00	0,00	0,00	0,00
INTERVENTI A SEGUITO DI CALAMITA' NATURALI	0,00	0,00	0,00	0,00	0,00	0,00	0,00	0,00	0,00	0,00	0,00
Totale Missione 11 - SOCCORSO CIVILE	0,00	0,00	0,00	0,00	0,00	0,00	0,00	0,00	0,00	0,00	0,00
12											
Missione 12 - DIRITTI SOCIALI, POLITICHE SOCIALI E FAMIGLIA											
01	0,00	0,00	0,00	0,00	0,00	0,00	0,00	0,00	0,00	0,00	0,00
INTERVENTI PER L'INFANZIA E I MINORI E PER ASILI NIDO	0,00	0,00	0,00	0,00	0,00	0,00	0,00	0,00	0,00	0,00	0,00
02	0,00	0,00	0,00	0,00	0,00	0,00	0,00	0,00	0,00	0,00	0,00
INTERVENTI PER LA DISABILITA'	0,00	0,00	0,00	0,00	0,00	0,00	0,00	0,00	0,00	0,00	0,00
03	0,00	0,00	0,00	0,00	0,00	0,00	0,00	0,00	0,00	0,00	0,00
INTERVENTI PER GLI ANZIANI	0,00	0,00	0,00	0,00	0,00	0,00	0,00	0,00	0,00	0,00	0,00
04	0,00	0,00	0,00	0,00	0,00	0,00	0,00	0,00	0,00	0,00	0,00
INTERVENTI PER I SOGGETTI A RISCHIO DI ESCLUSIONE SOCIALE	0,00	0,00	0,00	0,00	0,00	0,00	0,00	0,00	0,00	0,00	0,00
05	0,00	0,00	0,00	0,00	0,00	0,00	0,00	0,00	0,00	0,00	0,00
INTERVENTI PER LE FAMIGLIE	0,00	0,00	0,00	0,00	0,00	0,00	0,00	0,00	0,00	0,00	0,00
06	0,00	0,00	0,00	0,00	0,00	0,00	0,00	0,00	0,00	0,00	0,00
INTERVENTI PER IL DIRITTO ALLA CASA	0,00	0,00	0,00	0,00	0,00	0,00	0,00	0,00	0,00	0,00	0,00
07	0,00	0,00	0,00	0,00	0,00	0,00	0,00	0,00	0,00	0,00	0,00
PROGRAMMAZIONE E GOVERNO DELLA RETE DEI SERVIZI SOCIOSANITARI E SOCIALI	0,00	0,00	0,00	0,00	0,00	0,00	0,00	0,00	0,00	0,00	0,00
08	0,00	0,00	0,00	0,00	0,00	0,00	0,00	0,00	0,00	0,00	0,00
COOPERAZIONE E ASSOCIAZIONISMO	0,00	0,00	0,00	0,00	0,00	0,00	0,00	0,00	0,00	0,00	0,00
09	0,00	0,00	0,00	0,00	0,00	0,00	0,00	0,00	0,00	0,00	0,00
SERVIZIO NECROSCOPICO E CIMITERIALE	0,00	0,00	0,00	0,00	0,00	0,00	0,00	0,00	0,00	0,00	0,00
Totale Missione 12 - DIRITTI SOCIALI, POLITICHE SOCIALI E FAMIGLIA	0,00	0,00	0,00	0,00	0,00	0,00	0,00	0,00	0,00	0,00	0,00
13											
Missione 13 - TUTELA DELLA SALUTE											
04	0,00	0,00	0,00	0,00	0,00	0,00	0,00	0,00	0,00	0,00	0,00
SERVIZIO SANITARIO REGIONALE - PIANO DI DISAVANZI SANITARI RELATIVI AD ESERCIZI PROGESSI	0,00	0,00	0,00	0,00	0,00	0,00	0,00	0,00	0,00	0,00	0,00



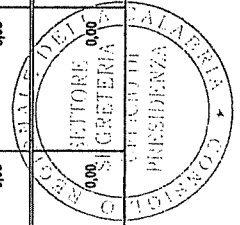
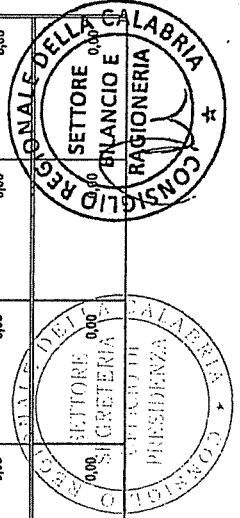


CONSIGLIO REGIONALE DELLA CALABRIA

SPESA PER MISSIONI, PROGRAMMI E MACROAGGREGATI  
SPESA IN CONTO CAPITALE E SPESA PER INCREMENTO DI ATTIVITA' FINANZIARIE - MANDATI SU RESIDUI  
ESERCIZIO FINANZIARIO 2017

Pag. 19

	201	202	203	204	205	200	301	302	303	304	Totale SPESA PER INCREMENTO DI ATTIVITA' FINANZIARIE
MISSIONI E PROGRAMMI/MACROAGGREGATI											300
05 SERVIZIO SANITARIO REGIONALE - INVESTIMENTI SANITARI	0,00	0,00	0,00	0,00	0,00	0,00	0,00	0,00	0,00	0,00	0,00
07 ULTERIORI SPESA IN MATERIA SANITARIA	0,00	0,00	0,00	0,00	0,00	0,00	0,00	0,00	0,00	0,00	0,00
Totale Missione 13 - TUTELA DELLA SALUTE	0,00	0,00	0,00	0,00	0,00	0,00	0,00	0,00	0,00	0,00	0,00
14 Missione 14 - SVILUPPO ECONOMICO E COMPETITIVITÀ											
01 INDUSTRIA, E PMI E ARTIGIANATO	0,00	0,00	0,00	0,00	0,00	0,00	0,00	0,00	0,00	0,00	0,00
02 COMMERCIO - RETI DISTRIBUTIVE - TUTELA DEI CONSUMATORI	0,00	0,00	0,00	0,00	0,00	0,00	0,00	0,00	0,00	0,00	0,00
03 RICERCA E INNOVAZIONE	0,00	0,00	0,00	0,00	0,00	0,00	0,00	0,00	0,00	0,00	0,00
04 RETI E ALTRI SERVIZI DI PUBBLICA UTILITA'	0,00	0,00	0,00	0,00	0,00	0,00	0,00	0,00	0,00	0,00	0,00
Totale Missione 14 - SVILUPPO ECONOMICO E COMPETITIVITÀ	0,00	0,00	0,00	0,00	0,00	0,00	0,00	0,00	0,00	0,00	0,00
15 Missione 15 - POLITICHE PER IL LAVORO E LA FORMAZIONE PROFESSIONALE											
01 SERVIZI PER LO SVILUPPO DEL MERCATO DEL LAVORO	0,00	0,00	0,00	0,00	0,00	0,00	0,00	0,00	0,00	0,00	0,00
02 FORMAZIONE PROFESSIONALE	0,00	0,00	0,00	0,00	0,00	0,00	0,00	0,00	0,00	0,00	0,00
03 SOSTEGNO ALL'OCCUPAZIONE	0,00	0,00	0,00	0,00	0,00	0,00	0,00	0,00	0,00	0,00	0,00
Totale Missione 15 - POLITICHE PER IL LAVORO E LA FORMAZIONE PROFESSIONALE	0,00	0,00	0,00	0,00	0,00	0,00	0,00	0,00	0,00	0,00	0,00
16 Missione 16 - AGRICOLTURA, POLITICHE AGROALIMENTARI E PESCA											
01 SVILUPPO DEL SETTORE AGRICOLO E DEL SISTEMA AGROALIMENTARE	0,00	0,00	0,00	0,00	0,00	0,00	0,00	0,00	0,00	0,00	0,00
02 CACCIA E PESCA	0,00	0,00	0,00	0,00	0,00	0,00	0,00	0,00	0,00	0,00	0,00
Totale Missione 16 - AGRICOLTURA, POLITICHE AGROALIMENTARI E PESCA	0,00	0,00	0,00	0,00	0,00	0,00	0,00	0,00	0,00	0,00	0,00
17 Missione 17 - ENERGIA E DIVERSIFICAZIONE DELLE FONTI ENERGETICHE											
01 FONTI ENERGETICHE	0,00	0,00	0,00	0,00	0,00	0,00	0,00	0,00	0,00	0,00	0,00
Totale Missione 17 - ENERGIA E DIVERSIFICAZIONE DELLE FONTI ENERGETICHE	0,00	0,00	0,00	0,00	0,00	0,00	0,00	0,00	0,00	0,00	0,00
18 Missione 18 - RELAZIONI CON LE ALTRE AUTONOMIE TERRITORIALI E LOCALI											
01 RELAZIONI FINANZIARIE CON LE ALTRE AUTONOMIE TERRITORIALI	0,00	0,00	0,00	0,00	0,00	0,00	0,00	0,00	0,00	0,00	0,00





CONSIGLIO REGIONALE DELLA CALABRIA


SPESA PER MISSIONI, PROGRAMMI E MACROAGGREGATI  
SPESA IN CONTO CAPITALE E SPESA PER INCREMENTO DI ATTIVITA' FINANZIARIE - MANDATI SU RESIDUI  
ESERCIZIO FINANZIARIO 2017

Pag. 20

	Tributi in conto capitale a carico dell'ente	Investimenti fissi, fondi e acquisto di terreni	Contributi agli investimenti	Altri trasferimenti in conto capitale	Altre spese in conto capitale	Totale SPESE IN CONTO CAPITALE	Acquisizione di attività finanziarie	Concessione crediti di breve termine	Concessione crediti di medio lungo termine	Altre spese per incremento di attività finanziarie	Totale SPESE PER INCREMENTO DI ATTIVITA' FINANZIARIE
	201	202	203	204	205	200	301	302	303	304	300
MISSIONI E PROGRAMMI MACROAGGREGATI											
Totale Missione 18 - RELAZIONI CON LE ALTRE AUTONOMIE TERRITORIALI E LOCALI	0,00	0,00	0,00	0,00	0,00	0,00	0,00	0,00	0,00	0,00	0,00
19 Missione 19 - RELAZIONI INTERNAZIONALI											
01 RELAZIONI INTERNAZIONALI E COOPERAZIONE ALLO SVILUPPO	0,00	0,00	0,00	0,00	0,00	0,00	0,00	0,00	0,00	0,00	0,00
Totale Missione 19 - RELAZIONI INTERNAZIONALI	0,00	0,00	0,00	0,00	0,00	0,00	0,00	0,00	0,00	0,00	0,00
20 Missione 20 - FONDI E ACCANTONAMENTI											
01 FONDO DI RISERVA	0,00	0,00	0,00	0,00	0,00	0,00	0,00	0,00	0,00	0,00	0,00
02 FONDO CREDITI DI DUBBIA ESIGIBILITA'	0,00	0,00	0,00	0,00	0,00	0,00	0,00	0,00	0,00	0,00	0,00
03 ALTRI FONDI	0,00	0,00	0,00	0,00	0,00	0,00	0,00	0,00	0,00	0,00	0,00
Totale Missione 20 - FONDI E ACCANTONAMENTI	0,00	0,00	0,00	0,00	0,00	0,00	0,00	0,00	0,00	0,00	0,00
Totale macroaggregati	0,00	49.189,45	0,00	0,00	0,00	49.189,45	0,00	0,00	0,00	0,00	0,00

Il Dirigente del Settore  
Bilancio e Ragioneria  
Dott. Maurizio Priolo

Il Responsabile del Procedimento  
Dott. Andrea Irace






**CONSIGLIO REGIONALE DELLA CALABRIA**

*Allegato 14)*

**RIPILOGO SPESE PER TITOLI E MACROAGGREGATI IMPEGNI**

TITOLI E MACROAGGREGATI DI SPESA		TOTALE	DI CUI NON RICORRENTI
<b>TITOLO 1 - SPESE CORRENTI</b>			
101	REDDITI DA LAVORO DIPENDENTE	26.170.787,77	2.059.671,22
102	IMPOSTE E TASSE A CARICO DELL'ENTE	2.843.539,43	0,00
103	ACQUISTO DI BENI E SERVIZI	10.536.994,91	1.612.617,68
104	TRASFERIMENTI CORRENTI	11.640.208,44	0,00
109	RIMBORSI E POSTE CORRETTIVE DELLE ENTRATE	168.460,59	20.700,40
110	ALTRE SPESE CORRENTI	554.591,58	0,00
100	<b>TOTALE TITOLO 1</b>	<b>51.914.982,72</b>	<b>3.692.989,30</b>
<b>TITOLO 2 - SPESE IN CONTO CAPITALE</b>			
202	INVESTIMENTI FISSI LORDI E ACQUISTO DI TERRENI	694.490,73	0,00
205	ALTRE SPESE IN CONTO CAPITALE	0,00	0,00
200	<b>TOTALE TITOLO 2</b>	<b>694.490,73</b>	<b>0,00</b>
<b>TITOLO 7 - USCITE PER CONTO TERZI E PARTITE DI GIRO</b>			
701	USCITE PER PARTITE DI GIRO	11.442.061,21	78.815,37
702	USCITE PER CONTO TERZI	1.157.319,70	0,00
700	<b>TOTALE TITOLO 7</b>	<b>12.599.380,91</b>	<b>78.815,37</b>
<b>TOTALE</b>		<b>65.208.854,36</b>	<b>3.771.804,67</b>



Il Responsabile del Procedimento  
Dott. Andrea Tracce



Il Dirigente del Settore  
Bilancio e Ragioneria  
Dott. Maurizio Priolo





CONSIGLIO REGIONALE DELLA CALABRIA

Allegato 15

ACCERTAMENTI ASSUNTI NELL'ESERCIZIO DI RIFERIMENTO E NEGLI ESERCIZI PRECEDENTI IMPUTATI ALL'ANNO SUCCESSIVO CUI SI RIFERISCE IL RENDICONTO E SEGUENTI

Pag. 1

	TITOLI E TIPOLOGIE DI ENTRATA				Anno 2018		Anno 2019		Anni successivi
	Anno 2018		Anno 2019		Accertamenti	Previsioni di competenza del bilancio pluriennale	Accertamenti	Accertamenti	
	Previsioni di competenza	Accertamenti	Previsioni di competenza del bilancio pluriennale	Accertamenti					
<b>TITOLO TRASFERIMENTI CORRENTI</b>									
20101	Tipologia 101 : TRASFERIMENTI CORRENTI DA AMMINISTRAZIONI PUBBLICHE		58.143.527,94	0,00	58.143.527,94	0,00	0,00	0,00	
20102	Tipologia 102 : TRASFERIMENTI CORRENTI DA FAMIGLIE		60.000,00	0,00	60.000,00	0,00	0,00	0,00	
20103	Tipologia 103 : TRASFERIMENTI CORRENTI DA IMPRESE		282.000,00	0,00	282.000,00	0,00	0,00	0,00	
20000	Totale TITOLO 2		58.485.527,94	0,00	58.485.527,94	0,00	0,00	0,00	
<b>TITOLO ENTRATE EXTRA TRIBUTARIE</b>									
30100	Tipologia 100 : VENDITA DI BENI E SERVIZI E PROVENTI DERIVANTI DALLA GESTIONE DEI BENI		30.000,00	0,00	30.000,00	0,00	0,00	0,00	
30200	Tipologia 200 : PROVENTI DERIVANTI DALL'ATTIVITA' DI CONTROLLO E REPRESSIONE DELLE IRREGOLARITA' E DEGLI ILLECITI		0,00	0,00	0,00	0,00	0,00	0,00	
30300	Tipologia 300 : INTERESSI ATTIVI		120.000,00	0,00	120.000,00	0,00	0,00	0,00	
30500	Tipologia 500 : RIMBORSI E ALTRE ENTRATE CORRENTI		980.000,00	63.350,15	980.000,00	63.350,15	0,00	0,00	
30000	Totale TITOLO 3		1.130.000,00	63.350,15	1.130.000,00	63.350,15	0,00	0,00	
<b>TITOLO ENTRATE PER CONTO TERZI E PARTITE DI GIRO</b>									
90100	Tipologia 100 : ENTRATE PER PARTITE DI GIRO		13.555.300,00	126.075,01	13.555.300,00	126.075,01	53.578,12	0,00	
90200	Tipologia 200 : ENTRATE PER CONTO TERZI		1.340.000,00	0,00	1.340.000,00	0,00	0,00	0,00	
90000	Totale TITOLO 9		14.895.300,00	126.075,01	14.895.300,00	126.075,01	53.578,12	0,00	
<b>TOTALE ACCERTAMENTI</b>			74.510.827,94	189.425,16	74.510.827,94	189.425,16	53.578,12	0,00	



Il Responsabile del Procedimento  
Dott. Andrea Tracce

Il Dirigente del Settore  
Bilancio e Ragioneria  
Dott. Maurizio Priolo



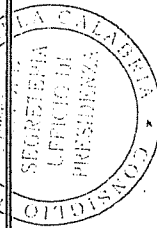

CONSIGLIO REGIONALE DELLA CALABRIA

Allegato 16

IMPEGNI ASSUNTI NELL'ESERCIZIO DI RIFERIMENTO E NEGLI ESERCIZI PRECEDENTI IMPUTATI ALL'ANNO SUCCESSIVO CUI SI RIFERISCE IL RENDICONTO E SEGUENTI

Pag. 1

	Anno 2018		Anno 2019		Anni successivi
	Previsioni di competenza	Impegni	Previsioni di competenza del bilancio pluriennale	Impegni	
<b>TITOLI E MACROAGGREGATI DI SPESA</b>					
<b>TITOLO SPESE CORRENTI</b>					
101	29.228.189,29	3.098.274,30	27.267.842,52	153.606,29	0,00
102	2.803.600,00	0,00	2.803.600,00	0,00	0,00
103	13.290.061,72	3.329.210,38	12.487.248,60	1.278.503,01	90.603,77
104	12.734.000,00	0,00	12.734.000,00	0,00	0,00
109	350.000,00	24.931,21	350.000,00	0,00	0,00
110	2.544.015,21	95.724,54	2.544.015,21	34.659,98	0,00
100	60.949.866,22	6.548.140,43	58.186.706,33	1.466.769,28	90.603,77
<b>TITOLO SPESE IN CONTO CAPITALE</b>					
202	1.508.044,22	404.894,92	1.364.000,00	745.671,34	0,00
205	0,00	0,00	0,00	0,00	0,00
200	1.508.044,22	404.894,92	1.364.000,00	745.671,34	0,00
<b>TITOLO USCITE PER CONTO TERZI E PARTITE DI GIRO</b>					
701	13.555.300,00	121.517,59	13.555.300,00	61.067,32	19.226,76
702	1.340.000,00	0,00	1.340.000,00	0,00	0,00
700	14.895.300,00	121.517,59	14.895.300,00	61.067,32	19.226,76
<b>TOTALE IMPEGNI</b>					
	77.353.210,44	7.074.552,94	74.446.006,33	2.273.507,94	109.830,53



Il Responsabile del Procedimento  
Dott. Andrea Irface

Il Dirigente del Settore  
Bilancio e Ragioneria  
Dott. Maurizio Priolo





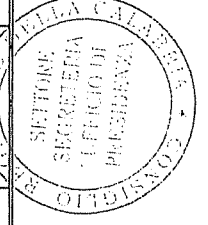
CONSIGLIO REGIONALE DELLA CALABRIA

Allegato (A)

CONTO DEL BILANCIO  
Prospetto dei costi per missione

Pag. 1

COMPONENTI NEGATIVI DELLA GESTIONE		Prestazioni di servizi e Trasferimenti e contributi					Utilizzo di beni di terzi	Personale
MISSIONI	Consumi materie prime	Variazioni nelle rimanenze di materie prime e/o beni di consumo (+/-)	Prestazioni di servizi	Trasferimenti correnti	Contributi agli investimenti ad Amministrazioni pubbliche	Contributi agli investimenti ad altri soggetti	Utilizzo di beni di terzi	Personale
	Acquisto di materie prime e/o beni di consumo							
MISSIONE 01	454.702,87	0,00	9.942.498,55	11.640.208,44	0,00	0,00	190.439,66	26.170.787,77
MISSIONE 02	0,00	0,00	0,00	0,00	0,00	0,00	0,00	0,00
MISSIONE 03	0,00	0,00	0,00	0,00	0,00	0,00	0,00	0,00
MISSIONE 04	0,00	0,00	0,00	0,00	0,00	0,00	0,00	0,00
MISSIONE 05	0,00	0,00	0,00	0,00	0,00	0,00	0,00	0,00
MISSIONE 06	0,00	0,00	0,00	0,00	0,00	0,00	0,00	0,00
MISSIONE 07	0,00	0,00	0,00	0,00	0,00	0,00	0,00	0,00
MISSIONE 08	0,00	0,00	0,00	0,00	0,00	0,00	0,00	0,00
MISSIONE 09	0,00	0,00	0,00	0,00	0,00	0,00	0,00	0,00
MISSIONE 10	0,00	0,00	0,00	0,00	0,00	0,00	0,00	0,00
MISSIONE 11	0,00	0,00	0,00	0,00	0,00	0,00	0,00	0,00
MISSIONE 12	0,00	0,00	0,00	0,00	0,00	0,00	0,00	0,00
MISSIONE 13	0,00	0,00	0,00	0,00	0,00	0,00	0,00	0,00
MISSIONE 14	0,00	0,00	0,00	0,00	0,00	0,00	0,00	0,00
MISSIONE 15	0,00	0,00	0,00	0,00	0,00	0,00	0,00	0,00
MISSIONE 16	0,00	0,00	0,00	0,00	0,00	0,00	0,00	0,00
MISSIONE 17	0,00	0,00	0,00	0,00	0,00	0,00	0,00	0,00
MISSIONE 18	0,00	0,00	0,00	0,00	0,00	0,00	0,00	0,00
MISSIONE 19	0,00	0,00	0,00	0,00	0,00	0,00	0,00	0,00
MISSIONE 20	0,00	0,00	0,00	0,00	0,00	0,00	0,00	0,00
MISSIONE 50	0,00	0,00	0,00	0,00	0,00	0,00	0,00	0,00
MISSIONE 60	0,00	0,00	0,00	0,00	0,00	0,00	0,00	0,00
MISSIONE 99	0,00	0,00	0,00	0,00	0,00	0,00	0,00	0,00
TOTALE MISSIONI	454.702,87	0,00	9.942.498,55	11.640.208,44	0,00	0,00	190.439,66	26.170.787,77






CONSIGLIO REGIONALE DELLA CALABRIA

CONTO DEL BILANCIO  
Prospetto dei costi per missione

Fig. 2

MISSIONI		COMPONENTI NEGATIVI DELLA GESTIONE						Totale componenti negativi della gestione
		Ammortamenti e svalutazioni		Accantonamenti		Oneri diversi di gestione		
		Ammortamenti immobilizzazioni immateriali	Ammortamenti immobilizzazioni materiali	Altre svalutazioni delle immobilizzazioni	Svalutazione dei crediti	Accantonamento per rischi	Altri accantonamenti	Oneri diversi di gestione
MISSIONE 01	SERVIZI ISTITUZIONALI, GENERALI E DI GESTIONE	0,00	0,00	0,00	0,00	0,00	0,00	49.340.311,76
MISSIONE 02	GIUSTIZIA	0,00	0,00	0,00	0,00	0,00	0,00	0,00
MISSIONE 03	ORDINE PUBBLICO E SICUREZZA	0,00	0,00	0,00	0,00	0,00	0,00	0,00
MISSIONE 04	ISTRUZIONE E DIRITTO ALLO STUDIO	0,00	0,00	0,00	0,00	0,00	0,00	0,00
MISSIONE 05	TUTELA E VALORIZZAZIONE DEI BENI E ATTIVITÀ CULTURALI	0,00	0,00	0,00	0,00	0,00	0,00	0,00
MISSIONE 06	POLITICHE GIOVANILI, SPORT E TEMPO LIBERO	0,00	0,00	0,00	0,00	0,00	0,00	0,00
MISSIONE 07	TURISMO	0,00	0,00	0,00	0,00	0,00	0,00	0,00
MISSIONE 08	ASSETTO DEL TERRITORIO ED EDILIZIA ABITATIVA	0,00	0,00	0,00	0,00	0,00	0,00	0,00
MISSIONE 09	SVILUPPO SOSTENIBILE E TUTELA DEL TERRITORIO E DELL'AMBIENTE	0,00	0,00	0,00	0,00	0,00	0,00	0,00
MISSIONE 10	TRASPORTI E DIRITTO ALLA MOBILITÀ	0,00	0,00	0,00	0,00	0,00	0,00	0,00
MISSIONE 11	SOCORSO CIVILE	0,00	0,00	0,00	0,00	0,00	0,00	0,00
MISSIONE 12	DIRITTI SOCIALI, POLITICHE SOCIALI E FAMIGLIA	0,00	0,00	0,00	0,00	0,00	0,00	0,00
MISSIONE 13	TUTELA DELLA SALUTE	0,00	0,00	0,00	0,00	0,00	0,00	0,00
MISSIONE 14	SVILUPPO ECONOMICO E COMPETITIVITÀ	0,00	0,00	0,00	0,00	0,00	0,00	0,00
MISSIONE 15	POLITICHE PER IL LAVORO E LA FORMAZIONE PROFESSIONALE	0,00	0,00	0,00	0,00	0,00	0,00	0,00
MISSIONE 16	AGRICOLTURA, POLITICHE AGROALIMENTARI E PESCA	0,00	0,00	0,00	0,00	0,00	0,00	0,00
MISSIONE 17	ENERGIA E DIVERSIFICAZIONE DELLE FONTI ENERGETICHE	0,00	0,00	0,00	0,00	0,00	0,00	0,00
MISSIONE 18	RELAZIONI CON LE ALTRE AUTONOMIE TERRITORIALI E LOCALI	0,00	0,00	0,00	0,00	0,00	0,00	0,00
MISSIONE 19	RELAZIONI INTERNAZIONALI	0,00	0,00	0,00	0,00	0,00	0,00	0,00
MISSIONE 20	FONDI E ACCANTONAMENTI	0,00	0,00	0,00	0,00	0,00	0,00	0,00
MISSIONE 50	DEBITO PUBBLICO	0,00	0,00	0,00	0,00	0,00	0,00	0,00
MISSIONE 60	ANTICIPAZIONI FINANZIARIE	0,00	0,00	0,00	0,00	0,00	0,00	0,00
MISSIONE 99	SERVIZI PER CONTO TERZI	0,00	0,00	0,00	0,00	0,00	0,00	0,00
	TOTALE MISSIONI	0,00	0,00	0,00	0,00	0,00	0,00	941.674,47
								49.340.311,76







**CONSIGLIO REGIONALE DELLA CALABRIA**

**CONTO DEL BILANCIO**  
**Prospetto dei costi per missione**

MISSIONI	ONERI FINANZIARI		RETTIFICHE DI VALORE ATTIVITÀ FINANZIARIE		COMPONENTI ED ONERI STRAORDINARI					
	Oneri finanziari	Totale Oneri finanziari	Svalutazioni	Totale rettifiche di valore attività finanziarie	Oneri straordinari				Totale Oneri straordinari	
					Sopravv. Passive e insussist. dell'attivo	Minusvalenze Patrimoniali	Trasferimenti in conto capitale	Altri oneri straordinari		
MISSIONE 01	0,00	0,00	0,00	0,00	0,00	0,00	0,00	0,00	0,00	0,00
MISSIONE 02	0,00	0,00	0,00	0,00	0,00	0,00	0,00	0,00	0,00	0,00
MISSIONE 03	0,00	0,00	0,00	0,00	0,00	0,00	0,00	0,00	0,00	0,00
MISSIONE 04	0,00	0,00	0,00	0,00	0,00	0,00	0,00	0,00	0,00	0,00
MISSIONE 05	0,00	0,00	0,00	0,00	0,00	0,00	0,00	0,00	0,00	0,00
MISSIONE 06	0,00	0,00	0,00	0,00	0,00	0,00	0,00	0,00	0,00	0,00
MISSIONE 07	0,00	0,00	0,00	0,00	0,00	0,00	0,00	0,00	0,00	0,00
MISSIONE 08	0,00	0,00	0,00	0,00	0,00	0,00	0,00	0,00	0,00	0,00
MISSIONE 09	0,00	0,00	0,00	0,00	0,00	0,00	0,00	0,00	0,00	0,00
MISSIONE 10	0,00	0,00	0,00	0,00	0,00	0,00	0,00	0,00	0,00	0,00
MISSIONE 11	0,00	0,00	0,00	0,00	0,00	0,00	0,00	0,00	0,00	0,00
MISSIONE 12	0,00	0,00	0,00	0,00	0,00	0,00	0,00	0,00	0,00	0,00
MISSIONE 13	0,00	0,00	0,00	0,00	0,00	0,00	0,00	0,00	0,00	0,00
MISSIONE 14	0,00	0,00	0,00	0,00	0,00	0,00	0,00	0,00	0,00	0,00
MISSIONE 15	0,00	0,00	0,00	0,00	0,00	0,00	0,00	0,00	0,00	0,00
MISSIONE 16	0,00	0,00	0,00	0,00	0,00	0,00	0,00	0,00	0,00	0,00
MISSIONE 17	0,00	0,00	0,00	0,00	0,00	0,00	0,00	0,00	0,00	0,00
MISSIONE 18	0,00	0,00	0,00	0,00	0,00	0,00	0,00	0,00	0,00	0,00
MISSIONE 19	0,00	0,00	0,00	0,00	0,00	0,00	0,00	0,00	0,00	0,00
MISSIONE 20	0,00	0,00	0,00	0,00	0,00	0,00	0,00	0,00	0,00	0,00
MISSIONE 50	0,00	0,00	0,00	0,00	0,00	0,00	0,00	0,00	0,00	0,00
MISSIONE 60	0,00	0,00	0,00	0,00	0,00	0,00	0,00	0,00	0,00	0,00
MISSIONE 99	0,00	0,00	0,00	0,00	0,00	0,00	0,00	0,00	0,00	0,00
TOTALE MISSIONI	0,00	0,00	0,00	0,00	0,00	0,00	0,00	0,00	0,00	0,00







**CONSIGLIO REGIONALE DELLA CALABRIA**

**CONTO DEL BILANCIO**  
Prospetto dei costi per missione

MISSIONI	IMPOSTE		Totale Imposte	TOTALE COSTI DI PER MISSIONE
	Imposte	Imposte		
MISSIONE 01				
MISSIONE 02		2.661.402,43	2.661.402,43	52.001.714,19
MISSIONE 03		0,00	0,00	0,00
MISSIONE 04		0,00	0,00	0,00
MISSIONE 05		0,00	0,00	0,00
MISSIONE 06		0,00	0,00	0,00
MISSIONE 07		0,00	0,00	0,00
MISSIONE 08		0,00	0,00	0,00
MISSIONE 09		0,00	0,00	0,00
MISSIONE 10		0,00	0,00	0,00
MISSIONE 11		0,00	0,00	0,00
MISSIONE 12		0,00	0,00	0,00
MISSIONE 13		0,00	0,00	0,00
MISSIONE 14		0,00	0,00	0,00
MISSIONE 15		0,00	0,00	0,00
MISSIONE 16		0,00	0,00	0,00
MISSIONE 17		0,00	0,00	0,00
MISSIONE 18		0,00	0,00	0,00
MISSIONE 19		0,00	0,00	0,00
MISSIONE 20		0,00	0,00	0,00
MISSIONE 50		0,00	0,00	0,00
MISSIONE 60		0,00	0,00	0,00
MISSIONE 99		0,00	0,00	0,00
<b>TOTALE MISSIONI</b>		<b>2.661.402,43</b>	<b>2.661.402,43</b>	<b>52.001.714,19</b>



Il Dirigente del Settore  
Bilancio e Ragioneria  
Dott. Maurizio Priolo


Il Responsabile del Procedimento  
Dott. Andrea Krace

Allegato 18)

CONSIGLIO REGION. CALABRIA  
ESERCIZIO 2017  
RIEPILOGO RESIDUI ATTIVI

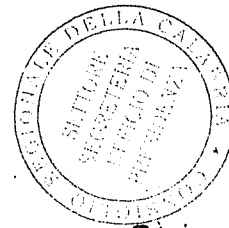
ANNO	TITOLO 1	TITOLO 2	TITOLO 3	TITOLO 4	TITOLO 5	TITOLO 6	TITOLO 7	TITOLO 9	TOTALE
2011			15.303,00						15.303,00
2013			50,00						50,00
2015		1.694.971,46						7.337,55	1.702.309,01
2016	3.278.898,81		122.533,03					4.619,58	3.406.051,42
2017	20.747.536,82		223.415,03						20.970.941,85
		24.026.425,63	2.056.272,52					11.957,13	26.094.655,28

Il Responsabile del Procedimento  
Dott. Arianna Iyace



Il Dirigente del Settore  
Bilancio e Ragioneria  
Dott. Maurizio Priolo

P.D.C. CAPITOLO	ANNO	IMP. DESCRIZIONE PROVVEDIMENTO	C. AN. CDR V. EC.	ASSESTATO	MANDATI	RESIDUI
		GIUDIZIO R.G.ES. N. 5302/07. 12 713/2010 03/09/2010 E 03/09/2010 2015 647 VERSAMENTO ACCANTONAMENTI ANNO2012. 12 513/2013 10/07/2013 E 10/07/2013 TOTALE ANNO COMPETENZA 2015		3.330,36 7.102,73 523,12		3.330,36 7.102,73 523,12
		5 ANV. BARRESI-GANGEMI/LOMBARDOCAVERINA. - ESECUZIONE ORDINANZA ASSEGNAZIONE PROC.ESEC.2783/11 12 469/2012 28/08/2012 E 28/08/2012 2016 20 MANDALARI PASQUALE. ATTO DI PIGNORRIMENTO GIUDIZIO R.G.ES. N. 561 DEL 2012. 12 366/2014 17/07/2014 E 17/07/2014 TOTALE ANNO COMPETENZA 2016		2.475,54 2.998,66 4.201,23	3.761,44	2.475,54 2.998,66 439,79
		95 ON. LEONE MANTI. ATTO DI PIGNORRIMENTO DEI CREDITI VERSO TERZI SIG.RA CATERINA DE FINO. ESECUZIONE ORDINANZA DI ASSEGNAZIONE. 12 411/2016 06/10/2016 E 06/10/2016 12 94/2017 23/02/2017 E 23/02/2017 2017 1818 ON. LE. RASPOCCIO N. 2 ATTI DI PIGNORRIMENTO C/O TERZI DEL TRIBUNALE DI R.C. A FAVORE SIG.RA CAVALLIERI PATRIZIA. IMPEGNO SOMME 12 29/2017 02/02/2017 E 02/02/2017 TOTALE ANNO COMPETENZA 2017		3.948,23 8.149,46 18.250,85 27.198,79	3.948,23 3.761,44 3.761,44 3.761,44	3.948,23 4.388,02 14.489,41 23.437,35
		TOTALE CAPITOLO 99517/517/0				
		TOTALE TITOLO 7				



Il Responsabile del Procedimento

Dott. Andrea Irace

Il Dirigente del Settore  
Bilancio e Ragioneria  
Dott. Maurizio Priolo

**CONSIGLIO REGIONALE DELLA CALABRIA**  
**STATO PATRIMONIALE ATTIVO**

STATO PATRIMONIALE ATTIVO		2017	2016
<b>A) CREDITI VS. LO STATO ED ALTRE AMMINISTRAZIONI PUBBLICHE PER LA PARTECIPAZIONE AL FONDO DI DOTAZIONE</b>			
<b>TOTALE CREDITI VS. LO STATO ED ALTRE AMMINISTRAZIONI PUBBLICHE PER LA PARTECIPAZIONE AL FONDO DI DOTAZIONE (A)</b>		<b>0,00</b>	<b>0,00</b>
<b>B) IMMOBILIZZAZIONI</b>			
<b>I</b>	<b>IMMOBILIZZAZIONI IMMATERIALI</b>		
1	COSTI DI IMPIANTO E DI AMPLIAMENTO	0,00	0,00
2	COSTI DI RICERCA SVILUPPO E PUBBLICITÀ	0,00	0,00
3	DIRITTI DI BREVETTO ED UTILIZZAZIONE OPERE DELL'INGEGNO	0,00	0,00
4	CONCESSIONI, LICENZE, MARCHI E DIRITTI SIMILE	0,00	0,00
5	AVVIAMENTO	0,00	0,00
6	IMMOBILIZZAZIONI IN CORSO ED ACCONTI	0,00	0,00
9	ALTRE	0,00	0,00
	<b>Totale IMMOBILIZZAZIONI IMMATERIALI</b>	<b>0,00</b>	<b>0,00</b>
<b>II</b>	<b>IMMOBILIZZAZIONI MATERIALI</b>		
1	BENI DEMANIALI	0,00	0,00
1.01	TERRENI	0,00	0,00
1.02	FABBRICATI	0,00	0,00
1.03	INFRASTRUTTURE	0,00	0,00
1.09	ALTRI BENI DEMANIALI	0,00	0,00
<b>III</b>	<b>ALTRE IMMOBILIZZAZIONI MATERIALI</b>	<b>35.039.517,38</b>	<b>35.673.533,32</b>
2.01	TERRENI	417.861,39	417.861,39
a	DI CUI IN LEASING FINANZIARIO	0,00	0,00
	<i>di cui relativi a beni indisponibili</i>	0,00	0,00
2.02	FABBRICATI	29.990.314,44	30.428.494,05
a	DI CUI IN LEASING FINANZIARIO	0,00	0,00
	<i>di cui relativi a beni indisponibili</i>	0,00	0,00
2.03	IMPIANTI E MACCHINARI	204.562,25	219.323,43
a	DI CUI IN LEASING FINANZIARIO	0,00	0,00
	<i>di cui relativi a beni indisponibili</i>	0,00	0,00
2.04	ATTREZZATURE INDUSTRIALI E COMMERCIALI	318.078,62	346.183,47
	<i>di cui relativi a beni indisponibili</i>	0,00	0,00
2.05	MEZZI DI TRASPORTO	0,00	0,00
	<i>di cui relativi a beni indisponibili</i>	0,00	0,00
2.06	MACCHINE PER UFFICIO E HARDWARE	310.985,32	310.401,83
	<i>di cui relativi a beni indisponibili</i>	0,00	0,00
2.07	MOBILI E ARREDI	560.465,01	718.796,40
	<i>di cui relativi a beni indisponibili</i>	0,00	0,00
2.08	INFRASTRUTTURE	0,00	0,00
	<i>di cui relativi a beni indisponibili</i>	0,00	0,00
2.99	ALTRI BENI MATERIALI:	3.237.250,35	3.232.472,75
	<i>di cui relativi a beni indisponibili</i>	0,00	0,00
3	IMMOBILIZZAZIONI IN CORSO ED ACCONTI	0,00	0,00
	<b>Totale Immobilizzazioni materiali</b>	<b>35.039.517,38</b>	<b>35.673.533,32</b>
<b>IV</b>	<b>IMMOBILIZZAZIONI FINANZIARIE</b>		
1	PARTECIPAZIONI IN	120.000,00	120.000,00
a	IMPRESE CONTROLLATE	0,00	120.000,00
b	IMPRESE PARTECIPATE	120.000,00	0,00
c	ALTRI SOGGETTI	0,00	0,00
2	CREDITI VERSO	0,00	0,00
a	ALTRE AMMINISTRAZIONI PUBBLICHE	0,00	0,00
b	IMPRESE CONTROLLATE	0,00	0,00
c	IMPRESE PARTECIPATE	0,00	0,00
d	ALTRI SOGGETTI	0,00	0,00
3	ALTRI TITOLI	2.620.087,05	2.591.057,13
	<b>Totale IMMOBILIZZAZIONI FINANZIARIE</b>	<b>2.740.087,05</b>	<b>2.711.057,13</b>





**CONSIGLIO REGIONALE DELLA CALABRIA**  
**STATO PATRIMONIALE ATTIVO**

Pag. 2

STATO PATRIMONIALE ATTIVO		2017	2016
<b>TOTALE IMMOBILIZZAZIONI(B)</b>		<b>37.779.604,43</b>	<b>38.384.590,45</b>
<b>C)ATTIVO CIRCOLANTE</b>			
I	RIMANENZE	43.734,07	45.143,54
	<b>Totale RIMANENZE</b>	<b>43.734,07</b>	<b>45.143,54</b>
II	<b>CREDITI</b>		
1	CREDITI DI NATURA TRIBUTARIA	0,00	0,00
a	CREDITI DA TRIBUTI DESTINATI AL FINANZIAMENTO DELLA SANITÀ <i>di cui esigibili oltre l'esercizio successivo</i>	0,00	0,00
b	ALTRI CREDITI DA TRIBUTI <i>di cui esigibili oltre l'esercizio successivo</i>	0,00	0,00
c	CREDITI DA FONDI PEREQUATIVI <i>di cui esigibili oltre l'esercizio successivo</i>	0,00	0,00
2	CREDITI PER TRASFERIMENTI E CONTRIBUTI	24.026.425,63	22.758.908,20
a	VERSO AMMINISTRAZIONI PUBBLICHE: <i>di cui esigibili oltre l'esercizio successivo</i>	24.026.425,63	22.758.908,20
b	IMPRESE CONTROLLATE <i>di cui esigibili oltre l'esercizio successivo</i>	0,00	0,00
c	IMPRESE PARTECIPATE <i>di cui esigibili oltre l'esercizio successivo</i>	0,00	0,00
d	VERSO ALTRI SOGGETTI <i>di cui esigibili oltre l'esercizio successivo</i>	0,00	0,00
3	VERSO CLIENTI ED UTENTI	0,00	0,00
4	ALTRI CREDITI	2.068.229,65	1.970.708,33
a	VERSO L'ERARIO <i>di cui esigibili oltre l'esercizio successivo</i>	0,00	0,00
b	PER ATTIVITÀ SVOLTA PER C/TERZI <i>di cui esigibili oltre l'esercizio successivo</i>	0,00	0,00
c	ALTRI <i>di cui esigibili oltre l'esercizio successivo</i>	2.068.229,65	1.970.708,33
	<b>Totale CREDITI</b>	<b>26.094.655,28</b>	<b>24.729.616,53</b>
III	<b>ATTIVITÀ FINANZIARIE CHE NON COSTITUISCONO IMMOBILIZZI</b>		
1	PARTECIPAZIONI	0,00	0,00
2	ALTRI TITOLI	0,00	0,00
	<b>Totale ATTIVITÀ FINANZIARIE CHE NON COSTITUISCONO IMMOBILIZZI</b>	<b>0,00</b>	<b>0,00</b>
IV	<b>DISPONIBILITÀ LIQUIDE</b>		
1	CONTO DI TESORERIA	11.057.144,60	7.154.869,65
a	ISTITUTO TESORIERE	11.057.144,60	7.154.869,65
b	PRESSO BANCA D'ITALIA	0,00	0,00
2	ALTRI DEPOSITI BANCARI E POSTALI	0,00	8.030,85
3	DENARO E VALORI IN CASSA	0,00	0,00
4	ALTRI CONTI PRESSO LA TESORERIA STATALE INTESTATI ALL'ENTE		
	<b>Totale DISPONIBILITÀ LIQUIDE</b>	<b>11.057.144,60</b>	<b>7.162.900,50</b>
	<b>TOTALE ATTIVO CIRCOLANTE(C)</b>	<b>37.195.533,95</b>	<b>31.937.660,57</b>
<b>D)RATEI E RISCOINTI</b>			
I	RATEI ATTIVI	39.866,62	0,00
II	RISCOINTI ATTIVI	0,00	0,00
	<b>TOTALE RATEI E RISCOINTI(D)</b>	<b>39.866,62</b>	<b>0,00</b>
	<b>TOTALE DELL'ATTIVO (A+B+C+D)</b>	<b>75.015.005,00</b>	<b>70.322.251,02</b>

d)

Il Responsabile del Procedimento  
Dott. Andrea Irsace



Il Dirigente del Settore  
Bilancio e Ragioneria  
Dott. Maurizio Priolo






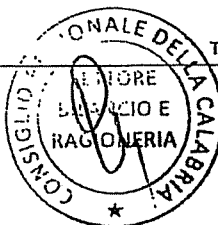
CONSIGLIO REGIONALE DELLA CALABRIA

STATO PATRIMONIALE PASSIVO

Pag. 1

Allegato (18-2)

STATO PATRIMONIALE PASSIVO		2017	2016
<b>A) PATRIMONIO NETTO</b>			
I	FONDO DI DOTAZIONE	49.767.275,83	49.767.275,83
II	RISERVE	1.759.913,94	0,00
a	DA RISULTATO ECONOMICO DI ESERCIZI PRECEDENTI	1.759.913,94	0,00
b	DA CAPITALE	0,00	0,00
c	DA PERMESSI DI COSTRUIRE	0,00	0,00
d	RISERVE INDISPONIBILI PER BENI DEMANIALI E PATRIMONIALI INDISPONIBILI E PER I BENI CULTURALI	0,00	0,00
e	ALTRE RISERVE INDISPONIBILI	0,00	0,00
III	RISULTATO ECONOMICO DELL'ESERCIZIO	2.003.888,27	1.759.913,94
<b>TOTALE PATRIMONIO NETTO(A)</b>		<b>53.531.078,04</b>	<b>51.527.189,77</b>
<b>B) FONDI PER RISCHI ED ONERI</b>			
1	PER TRATTAMENTO DI QUIESCENZA	0,00	0,00
2	PER IMPOSTE	0,00	0,00
3	ALTRI	11.170.488,29	6.084.887,19
<b>TOTALE FONDI PER RISCHI ED ONERI(B)</b>		<b>11.170.488,29</b>	<b>6.084.887,19</b>
<b>C) TRATTAMENTO DI FINE RAPPORTO</b>			
<b>TOTALE TRATTAMENTO DI FINE RAPPORTO(C)</b>		<b>0,00</b>	<b>0,00</b>
<b>D) DEBITI</b>			
1	DEBITI DA FINANZIAMENTO	0,00	0,00
a	PRESTITI OBBLIGAZIONARI	0,00	0,00
	<i>di cui esigibili oltre l'esercizio successivo</i>	0,00	0,00
b	V/ ALTRE AMMINISTRAZIONI PUBBLICHE	0,00	0,00
	<i>di cui esigibili oltre l'esercizio successivo</i>	0,00	0,00
c	VERSO BANCHE E TESORIERE	0,00	0,00
	<i>di cui esigibili oltre l'esercizio successivo</i>	0,00	0,00
d	VERSO ALTRI FINANZIATORI	0,00	0,00
	<i>di cui esigibili oltre l'esercizio successivo</i>	0,00	0,00
2	DEBITI VERSO FORNITORI	4.978.806,89	910.018,01
3	ACCONTI	0,00	0,00
4	DEBITI PER TRASFERIMENTI E CONTRIBUTI	618.157,03	4.966.293,76
a	ENTI FINANZIATI DAL SERVIZIO SANITARIO NAZIONALE	0,00	0,00
	<i>di cui esigibili oltre l'esercizio successivo</i>	0,00	0,00
b	ALTRE AMMINISTRAZIONI PUBBLICHE	0,00	4.356.027,48
	<i>di cui esigibili oltre l'esercizio successivo</i>	0,00	0,00
c	IMPRESE CONTROLLATE	0,00	0,00
	<i>di cui esigibili oltre l'esercizio successivo</i>	0,00	0,00
d	IMPRESE PARTECIPATE	275.531,34	442.166,28
	<i>di cui esigibili oltre l'esercizio successivo</i>	0,00	0,00
e	ALTRI SOGGETTI	342.625,69	168.100,00
	<i>di cui esigibili oltre l'esercizio successivo</i>	0,00	0,00
5	ALTRI DEBITI	4.716.474,75	6.833.862,29
a	TRIBUTARI	0,00	0,00
	<i>di cui esigibili oltre l'esercizio successivo</i>	0,00	0,00
b	VERSO ISTITUTI DI PREVIDENZA E SICUREZZA SOCIALE	9.173,74	8.471,08
	<i>di cui esigibili oltre l'esercizio successivo</i>	0,00	0,00
c	PER ATTIVITÀ SVOLTA PER C/TERZI	0,00	0,00
	<i>di cui esigibili oltre l'esercizio successivo</i>	0,00	0,00
d	ALTRI	4.707.301,01	6.825.391,21
	<i>di cui esigibili oltre l'esercizio successivo</i>	0,00	0,00
<b>TOTALE DEBITI(D)</b>		<b>10.313.438,67</b>	<b>12.710.174,06</b>





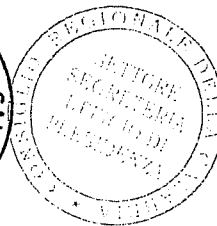
# CONSIGLIO REGIONALE DELLA CALABRIA

## STATO PATRIMONIALE PASSIVO

Pag. 2

STATO PATRIMONIALE PASSIVO		2017	2016
<b>E) RATEI E RISCONTI E CONTRIBUTI AGLI INVESTIMENTI</b>			
I	RATEI PASSIVI	0,00	0,00
II	RISCONTI PASSIVI	0,00	0,00
1	CONTRIBUTI AGLI INVESTIMENTI	0,00	0,00
a	DA ALTRE AMMINISTRAZIONI PUBBLICHE	0,00	0,00
b	DA ALTRI SOGGETTI	0,00	0,00
2	CONCESSIONI PLURIENNALI	0,00	0,00
3	ALTRI RISCONTI PASSIVI	0,00	0,00
<b>TOTALE RATEI E RISCONTI E CONTRIBUTI AGLI INVESTIMENTI(E)</b>		<b>0,00</b>	<b>0,00</b>
<b>TOTALE DEL PASSIVO (A+B+C+D+E)</b>		<b>75.015.005,00</b>	<b>70.322.251,02</b>
<b>Z) CONTI D'ORDINE</b>			
1	IMPEGNI SU ESERCIZI FUTURI	0,00	0,00
2	BENI DI TERZI IN USO	0,00	0,00
3	BENI DATI IN USO A TERZI	0,00	0,00
4	GARANZIE PRESTATE A AMMINISTRAZIONI PUBBLICHE	0,00	0,00
5	GARANZIE PRESTATE A IMPRESE CONTROLLATE	0,00	0,00
6	GARANZIE PRESTATE A IMPRESE PARTECIPATE	0,00	0,00
7	GARANZIE PRESTATE A ALTRE IMPRESE	0,00	0,00
<b>TOTALE CONTI D'ORDINE(Z)</b>		<b>0,00</b>	<b>0,00</b>

Il Responsabile del Procedimento  
Dott. Andrea Irace




Il Dirigente del Settore  
Bilancio e Ragioneria  
Dott. Maurizio Priolo

**CONSIGLIO REGIONALE DELLA CALABRIA****CONTO ECONOMICO**

Allegato 25)

Pag. 1

CONTO ECONOMICO		2017	2016
<b>A) COMPONENTI POSITIVI DELLA GESTIONE</b>			
1	PROVENTI DA TRIBUTI	0,00	0,00
2	PROVENTI DA FONDI PEREQUATIVI	0,00	0,00
3	PROVENTI DA TRASFERIMENTI E CONTRIBUTI	58.425.675,58	58.219.770,66
a	PROVENTI DA TRASFERIMENTI CORRENTI	58.425.675,58	58.219.770,66
b	QUOTA ANNUALE DI CONTRIBUTI AGLI INVESTIMENTI	0,00	0,00
c	CONTRIBUTI AGLI INVESTIMENTI	0,00	0,00
4	RICAVI DELLE VENDITE E PRESTAZIONI E PROVENTI DA SERVIZI PUBBLICI	7.000,00	8.000,00
a	PROVENTI DERIVANTI DALLA GESTIONE DEI BENI	7.000,00	8.000,00
b	RICAVI DELLA VENDITA DI BENI	0,00	0,00
c	RICAVI E PROVENTI DALLA PRESTAZIONE DI SERVIZI	0,00	0,00
5	VARIAZIONI NELLE RIMANENZE DI PRODOTTI IN CORSO DI LAVORAZIONE, ETC. (+/-)	0,00	0,00
6	VARIAZIONE DEI LAVORI IN CORSO SU ORDINAZIONE	0,00	0,00
7	INCREMENTI DI IMMOBILIZZAZIONI PER LAVORI INTERNI	0,00	0,00
8	ALTRI RICAVI E PROVENTI DIVERSI	354.737,12	759.987,79
<b>TOTALE COMPONENTI POSITIVI DELLA GESTIONE (A)</b>		<b>58.787.412,70</b>	<b>58.987.758,45</b>
<b>B) COMPONENTI NEGATIVI DELLA GESTIONE</b>			
9	ACQUISTO DI MATERIE PRIME E/O BENI DI CONSUMO	415.020,21	268.337,70
10	PRESTAZIONI DI SERVIZI	16.420.890,85	9.802.536,86
11	UTILIZZO BENI DI TERZI	190.439,66	126.692,14
12	TRASFERIMENTI E CONTRIBUTI	11.640.208,44	11.751.331,52
a	TRASFERIMENTI CORRENTI	11.640.208,44	11.751.331,52
b	CONTRIBUTI AGLI INVESTIMENTI AD ALTRE AMMINISTRAZIONI PUBBL.	0,00	0,00
c	CONTRIBUTI AGLI INVESTIMENTI AD ALTRI SOGGETTI	0,00	0,00
13	PERSONALE	19.813.002,11	26.239.762,11
14	AMMORTAMENTI E SVALUTAZIONI	1.204.966,27	1.198.326,28
a	AMMORTAMENTI DI IMMOBILIZZAZIONI IMMATERIALI	0,00	0,00
b	AMMORTAMENTI DI IMMOBILIZZAZIONI MATERIALI	1.204.966,27	1.198.326,28
c	ALTRE SVALUTAZIONI DELLE IMMOBILIZZAZIONI	0,00	0,00
d	SVALUTAZIONE DEI CREDITI	0,00	0,00
15	VARIAZIONI NELLE RIMANENZE DI MATERIE PRIME E/O BENI DI CONSUMO (+/-)	1.409,47	-7.808,11
16	ACCANTONAMENTI PER RISCHI	0,00	0,00
17	ALTRI ACCANTONAMENTI	5.085.601,10	4.154.887,19
18	ONERI DIVERSI DI GESTIONE	905.589,17	1.350.452,34
<b>TOTALE COMPONENTI NEGATIVI DELLA GESTIONE (B)</b>		<b>55.677.127,28</b>	<b>54.884.518,03</b>
<b>DIFFERENZA FRA COMP. POSITIVI E NEGATIVI DELLA GESTIONE (A-B)</b>		<b>3.114.362,59</b>	<b>4.103.240,42</b>
<b>C) PROVENTI ED ONERI FINANZIARI</b>			
PROVENTI FINANZIARI			
19	PROVENTI DA PARTECIPAZIONI	0,00	0,00
a	DA SOCIETÀ CONTROLLATE	0,00	0,00
b	DA SOCIETÀ PARTECIPATE	0,00	0,00
c	DA ALTRI SOGGETTI	0,00	0,00
20	ALTRI PROVENTI FINANZIARI	91.389,53	87.881,29
<b>Totale PROVENTI FINANZIARI</b>		<b>91.389,53</b>	<b>87.881,29</b>





# CONSIGLIO REGIONALE DELLA CALABRIA

## CONTO ECONOMICO

Pag. 2

CONTO ECONOMICO		2017	2016
21	ONERI FINANZIARI		
	INTERESSI ED ALTRI ONERI FINANZIARI	0,00	0,00
a	INTERESSI PASSIVI	0,00	0,00
b	ALTRI ONERI FINANZIARI	0,00	0,00
	<b>Totale ONERI FINANZIARI</b>	<b>0,00</b>	<b>0,00</b>
	<b>TOTALE PROVENTI ED ONERI FINANZIARI (C)</b>	<b>91.389,53</b>	<b>87.881,29</b>
	<b>D) RETTIFICHE DI VALORE ATTIVITA' FINANZIARIE</b>		
22	RIVALUTAZIONI	0,00	0,00
23	SVALUTAZIONI	0,00	0,00
	<b>TOTALE RETTIFICHE DI VALORE ATTIVITA' FINANZIARIE (D)</b>	<b>0,00</b>	<b>0,00</b>
	<b>E) PROVENTI ED ONERI STRAORDINARI</b>		
24	PROVENTI STRAORDINARI	1.506.755,59	60.193,44
a	PROVENTI DA PERMESSI DI COSTRUIRE	0,00	0,00
b	PROVENTI DA TRASFERIMENTI IN CONTO CAPITALE	0,00	0,00
c	SOPRAVVENIENZE ATTIVE E INSUSSISTENZE DEL PASSIVO	1.506.755,59	60.193,44
d	PLUSVALENZE PATRIMONIALI	0,00	0,00
e	ALTRI PROVENTI STRAORDINARI	0,00	0,00
	<b>Totale PROVENTI STRAORDINARI</b>	<b>1.506.755,59</b>	<b>60.193,44</b>
25	ONERI STRAORDINARI	43.139,84	798,65
a	TRASFERIMENTI IN CONTO CAPITALE	0,00	0,00
b	SOPRAVVENIENZE PASSIVE E INSUSSISTENZE DELL'ATTIVO	43.139,84	798,65
c	MINUSVALENZE PATRIMONIALI	0,00	0,00
d	ALTRI ONERI STRAORDINARI	0,00	0,00
	<b>Totale ONERI STRAORDINARI</b>	<b>43.139,84</b>	<b>798,65</b>
	<b>TOTALE PROVENTI ED ONERI STRAORDINARI (E)</b>	<b>1.463.615,75</b>	<b>59.394,79</b>
	<b>RISULTATO PRIMA DELLE IMPOSTE DELLA GESTIONE (A-B+C+D+E)</b>	<b>4.665.290,70</b>	<b>4.250.516,50</b>
	<b>F) IMPOSTE</b>		
26	IMPOSTE	2.661.402,43	2.490.602,56
	<b>RISULTATO DELL'ESERCIZIO</b>	<b>2.003.888,27</b>	<b>1.759.913,94</b>

Il Responsabile del Procedimento  
Dott. Andrea Irate



Il Dirigente del Settore  
Bilancio e Ragioneria  
Dott. Maurizio Priolo



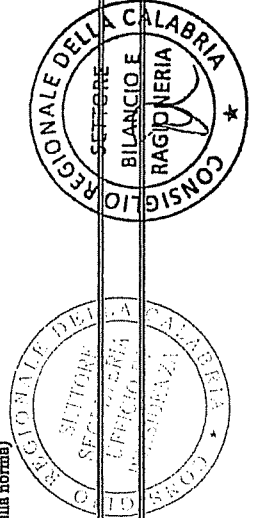
**CONSIGLIO REGIONALE DELLA CALABRIA**

Piano degli indicatori di bilancio  
Indicatori sintetici  
Rendiconto esercizio 2017

Allegato n. 2-a  
24-1)

Pag. 1

TIPOLOGIA INDICATORE	DEFINIZIONE	VALORE INDICATORE 2017 (percentuale)
<b>1</b>	<b>Rigidita' strutturale di bilancio</b>	
1.1	Incidenza spese rigide (ripiano disavanzo, personale e debito) su entrate correnti	52,47
1.1	[ripiano disavanzo a carico dell'esercizio + Impegni (Macroaggregati 1.1 "Redditi di lavoro dipendente" + pct 1.02.01.01.000 "IRAP" - FPV entrata concernente il Macroaggregato 1.1 + FPV personale in uscita 1.1 + 1.7 "Interessi passivi" + Titolo 4 Rimborsi prestiti)] / (Accertamenti primi tre titoli Entrate)	
<b>2</b>	<b>Entrate correnti</b>	
2.1	Incidenza degli accertamenti di parte corrente sulle previsioni iniziali di parte corrente	98,65
2.1	Totale accertamenti primi tre titoli di entrata / Stanziamenti iniziali di competenza dei primi tre titoli delle Entrate	
2.2	Incidenza degli accertamenti di parte corrente sulle previsioni definitive di parte corrente	99,44
2.2	Totale accertamenti primi tre titoli di entrata / Stanziamenti definitivi di competenza dei primi tre titoli delle Entrate	
2.3	Incidenza degli accertamenti delle entrate proprie sulle previsioni iniziali di parte corrente	0,64
2.3	Totale accertamenti (pdc E.1.01.00.000 "Tributi" - "Compartecipazioni di tributi" E.1.01.04.00.000 + E.3.00.00.00.000 "Entrate extratributarie") / Stanziamenti iniziali di competenza dei primi tre titoli delle Entrate	
2.4	Incidenza degli accertamenti delle entrate proprie sulle previsioni definitive di parte corrente	0,65
2.4	Totale accertamenti (pdc E.1.01.00.000 "Tributi" - "Compartecipazioni di tributi" E.1.01.04.00.000 + E.3.00.00.00.000 "Entrate extratributarie") / Stanziamenti definitivi di competenza dei primi tre titoli delle Entrate	
2.5	Incidenza degli incassi correnti sulle previsioni iniziali di parte corrente	63,50
2.5	Totale incassi c/competenza e c/residui dei primi tre titoli di entrata / Stanziamenti iniziali di cassa dei primi tre titoli delle Entrate	
2.6	Incidenza degli incassi correnti sulle previsioni definitive di parte corrente	68,46
2.6	Totale incassi c/competenza e c/residui primi tre titoli di entrata / Stanziamenti definitivi di cassa dei primi tre titoli delle Entrate	
2.7	Incidenza degli incassi delle entrate proprie sulle previsioni iniziali di parte corrente	0,27
2.7	Totale incassi c/competenza e c/residui (pdc E.1.01.00.000 "Tributi" - "Compartecipazioni di tributi" E.1.01.04.00.000 + E.3.00.00.00.000 "Entrate extratributarie") / Stanziamenti iniziali di cassa dei primi tre titoli delle Entrate	
2.8	Incidenza degli incassi delle entrate proprie sulle previsioni definitive di parte corrente	0,29
2.8	Totale incassi c/competenza e c/residui (pdc E.1.01.00.000 "Tributi" - "Compartecipazioni di tributi" E.1.01.04.00.000 + E.3.00.00.00.000 "Entrate extratributarie") / Stanziamenti definitivi di cassa dei primi tre titoli delle Entrate	
<b>3</b>	<b>Anticipazioni dell'Istituto tesoriere</b>	
3.1	Utilizzo medio Anticipazioni di tesoreria	0,00
3.1	Sommatória degli utilizzi giornalieri delle anticipazioni nell'esercizio / (365 x max previsto dalla norma)	
3.2	Anticipazione chiusa solo contabilmente	0,00
3.2	Anticipazione di tesoreria all'inizio dell'esercizio successivo / max previsto dalla norma	
<b>4</b>	<b>Spese di personale</b>	





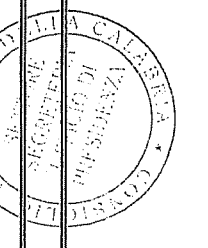

**CONSIGLIO REGIONALE DELLA CALABRIA**

Allegato n. 2-a

**Piano degli indicatori di bilancio  
Indicatori sintetici  
Rendiconto esercizio 2017**

Pag. 2

TIPOLOGIA INDICATORE	DEFINIZIONE	VALORE INDICATORE 2017 (percentuale)
4.1	Incidenza della spesa di personale sulla spesa corrente	57,16
4.2	Incidenza del salario accessorio ed incentivante rispetto al totale della spesa di personale. Indica il peso delle componenti afferenti la contrattazione decentrata dell'ente rispetto al totale dei redditi da lavoro	44,54
4.3	Incidenza spesa personale flessibile rispetto al totale della spesa di personale. Indica come gli enti soddisfano le proprie esigenze di risorse umane, mixando le varie alternative contrattuali più rigide (pers.dip.) o meno rigide (forme di lav.fies).	17,48
<b>5</b>	<b>Interessi passivi</b>	
5.1	Incidenza degli interessi passivi sulle entrate correnti	0,00
5.2	Incidenza degli interessi passivi sulle anticipazioni sul totale della spesa per interessi passivi	0,00
5.3	Incidenza interessi di mora sul totale della spesa per interessi passivi	0,00
<b>6</b>	<b>Investimenti</b>	
6.1	Incidenza investimenti sul totale della spesa corrente e in conto capitale	1,32
6.2	Quota investimenti complessivi finanziati dal risparmio corrente	0,00
6.3	Quota investimenti complessivi finanziati dal saldo positivo delle partite finanziarie	0,00
6.4	Quota investimenti complessivi finanziati da debito	0,00
<b>7</b>	<b>Analisi dei residui</b>	






# CONSIGLIO REGIONALE DELLA CALABRIA

Allegato n. 2-a

Piano degli indicatori di bilancio  
Indicatori sintetici  
Rendiconto esercizio 2017

Pag. 3

TIPOLOGIA INDICATORE	DEFINIZIONE	VALORE INDICATORE 2017 (percentuale)
7.1	Incidenza nuovi residui passivi di parte corrente su stock residui passivi correnti	20,55
7.2	Incidenza nuovi residui passivi in c/capitale su stock residui passivi in conto capitale al 31 dicembre	100,00
7.3	Incidenza nuovi residui passivi per incremento attivita' finanziarie su stock residui passivi per incremento attivita' finanziarie al 31 dicembre	0,00
7.4	Incidenza nuovi residui attivi di parte corrente su stock residui attivi di parte corrente	80,40
7.5	Incidenza nuovi residui attivi in c/capitale su stock residui attivi in c/capitale	0,00
7.6	Incidenza nuovi residui attivi per riduzione di attivita' finanziarie su stock residui attivi per riduzione di attivita' finanziarie	0,00
<b>8</b>	<b>Smantimento debiti non finanziari</b>	
8.1	Smantimento debiti commerciali nati nell'esercizio	91,43
8.2	Smantimento debiti commerciali nati negli esercizi precedenti	11,41
8.3	Smantimento debiti verso altre amministrazioni pubbliche nati nell'esercizio	100,00
8.4	Smantimento debiti verso altre amministrazioni pubbliche nati negli esercizi precedenti	0,00
8.5	Indicatore annuale di tempestivita' dei pagamenti (di cui al comma 1, dell'articolo 9, DPCM del 22 settembre 2014)	11,96



Il presente documento è stato approvato dal Consiglio Regionale della Calabria in data 11/11/2014. L'importo dovuto, rapportato alla somma degli importi pagati nel periodo di riferimento.




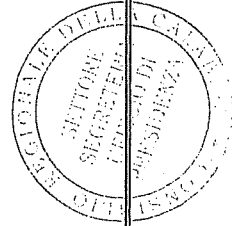
**CONSIGLIO REGIONALE DELLA CALABRIA**

Allegato n. 2-a

**Piano degli indicatori di bilancio  
Indicatori sintetici  
Rendiconto esercizio 2017**

Pag. 4

TIPOLOGIA INDICATORE	DEFINIZIONE	VALORE INDICATORE 2017(percentuale)
<b>9</b>	<b>Debiti finanziari</b>	
9.1	Incidenza estinzioni anticipate debiti finanziari	0,00
9.2	Incidenza estinzioni ordinarie debiti finanziari	0,00
9.3	Sostenibilita' debiti finanziari	0,00
	Impegni per estinzioni anticipate / Debito da finanziamento al 31 dicembre anno precedente	
	(Totale impegni Titolo 4 della spesa - Impegni estinzioni anticipate) / Debito da finanziamento al 31 dicembre anno precedente	
	[Impegni (Totale 1,7 "Interessi passivi" - "Interessi di mora" (U.1.07.06.02.000) - "Interessi per anticipazioni prestiti" (U.1.07.06.04.000) + Titolo 4 della spesa - estinzioni anticipate) - (Accertamenti Entrate categoria E.4.02.06.00.000 "Contributi agli investimenti direttamente destinati al rimborso di prestiti da amministrazioni pubbliche") + Trasferimenti in conto capitale per assunzione di debiti dell'amministrazione da parte di amministrazioni pubbliche (E.4.03.01.00.000) + Trasferimenti in conto capitale da parte di amministrazioni pubbliche per cancellazione di debiti dell'amministrazione (E.4.03.04.00.000)] / Accertamenti titoli 1, 2 e 3	
<b>10</b>	<b>Composizione dell'avanzo di amministrazione</b>	
10.1	Incidenza quota libera di parte corrente nell'avanzo	22,55
10.2	Incidenza quota libera in c/capitale nell'avanzo	18,05
10.3	Incidenza quota accantonata nell'avanzo	46,68
10.4	Incidenza quota vincolata nell'avanzo	12,72
<b>11</b>	<b>Disavanzo di amministrazione</b>	
11.1	Quota disavanzo ripianato nell'esercizio	Disavanzo di amministrazione esercizio precedente - Disavanzo di amministrazione esercizio in corso / Totale Disavanzo esercizio precedente
11.2	Incremento del disavanzo rispetto all'esercizio precedente	Disavanzo di amministrazione esercizio in corso - Disavanzo di amministrazione esercizio precedente / Totale Disavanzo esercizio precedente
11.3	Sostenibilita' patrimoniale del disavanzo	Totale disavanzo di amministrazione / Patrimonio netto
11.4	Sostenibilita' disavanzo effettivamente a carico dell'esercizio	Disavanzo iscritto in spesa del conto del bilancio / Accertamenti dei titoli 1, 2 e 3 delle entrate
		0,11







# CONSIGLIO REGIONALE DELLA CALABRIA

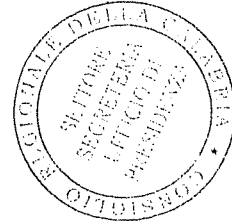

Allegato n. 2-a

Piano degli indicatori di bilancio  
Indicatori sintetici  
Rendiconto esercizio 2017

Pag. 5

TIPOLOGIA INDICATORE	DEFINIZIONE	VALORE INDICATORE 2017 (percentuale)
<b>12</b>	<b>Debiti fuori bilancio</b>	
12.1	Debiti riconosciuti e finanziati	0,28
12.2	Debiti in corso di riconoscimento	0,15
12.3	Debiti riconosciuti e in corso di finanziamento	0,40
<b>13</b>	<b>Fondo pluriennale vincolato</b>	
13.1	Utilizzo del FPV (Fondo pluriennale vincolato corrente e capitale iscritto in entrata del bilancio - Quota del fondo pluriennale vincolato corrente e capitale non utilizzata nel corso dell'esercizio e rinviata agli esercizi successivi) / (Fondo pluriennale vincolato corrente e capitale iscritto in entrata nel bilancio Per il FPV riferirsi ai valori riportati nell'allegato del rendiconto concernente il FPV, totale delle colonne a) e c)	94,38
<b>14</b>	<b>Partite di giro e conto terzi</b>	
14.1	Incidenza partite di giro e conto terzi in entrata Totale accertamenti Entrate per conto terzi e partite di giro / Totale accertamenti primi tre titoli delle entrate (al netto delle operazioni riguardanti la gestione della cassa vincolata)	21,42
14.2	Incidenza partite di giro e conto terzi in uscita Totale impegni Uscite per conto terzi e partite di giro / Totale impegni del titolo I della spesa (al netto delle operazioni riguardanti la gestione della cassa vincolata)	24,27

Il Responsabile del Procedimento  
Dott. Andrea Iace



Il Dirigente del Settore  
Bilancio e Ragioneria  
Dott. Maurizio Priolo




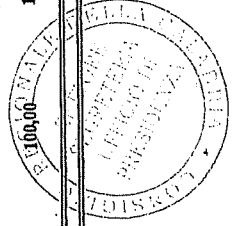
**CONSIGLIO REGIONALE DELLA CALABRIA**

Allegato n. 2-b

**Piano degli indicatori di bilancio  
Indicatori analitici concernenti la composizione delle entrate e l'effettiva capacita' di riscossione  
Rendiconto esercizio 2017**

Pag. 1

Titolo Tipologia	Composizione delle entrate (valori percentuali)				Percentuale riscossione				
	Previsioni iniziali competenza / totale previsioni iniziali competenza	Previsioni definitive competenza / totale previsioni definitive competenza	Accertamenti / Totale Accertamenti	% di riscossione prevista nel bilancio di previsione iniziale: Previsioni iniziali cassa/ (previsioni definitive competenza + residui)	% di riscossione complessiva: (Riscossioni c/comp+ Riscossioni c/residui)/ (Accertamenti + residui definitivi iniziali)	% di riscossione nel'esercizio: Riscossioni c/comp/ Accertamenti di competenza	% di riscossione dei crediti esigibili: Riscossioni c/comp/ Accertamenti di competenza	% di riscossione dei crediti esigibili negli esercizi precedenti: Riscossioni c/residui/ residui definitivi iniziali	
<b>TITOLO 2</b>	<b>TRASFERIMENTI CORRENTI</b>								
20101	78,03	78,60	81,81	107,42	100,00	70,40	64,48	85,59	
20102	0,08	0,01	0,00	100,00	100,00	100,00	100,00	0,00	
20103	0,38	0,06	0,02	100,28	100,00	100,00	100,00	0,00	
20000 Totale TITOLO 2	78,49	78,67	81,83	107,39	100,00	70,41	64,49	85,59	
<b>TITOLO 3</b>	<b>ENTRATE EXTRATRIBUTARIE</b>								
30100	0,04	0,04	0,01	100,00	100,00	100,00	100,00	0,00	
30200	0,00	0,01	0,00	0,00	100,00	100,00	100,00	0,00	
30300	0,16	0,07	0,03	100,00	100,00	100,00	100,00	0,00	
30500	1,32	0,79	0,49	102,50	100,00	9,25	36,51	4,24	
30000 Totale TITOLO 3	1,52	0,91	0,53	102,38	100,00	10,53	41,85	4,24	





**CONSIGLIO REGIONALE DELLA CALABRIA**


Allegato n. 2-b

**Piano degli indicatori di bilancio  
Indicatori analitici concernenti la composizione delle entrate e l'effettiva capacita' di riscossione  
Rendiconto esercizio 2017**

Pag. 2

Titolo Tipologia	Denominazione	Composizione delle entrate (valori percentuali)			Percentuale riscossione					
		Previsioni iniziali competenza / totale previsioni iniziali competenza	Previsioni definitive / competenza totale previsioni definitive competenza	Accertamenti/ Totale Accertamenti	% di riscossione prevista nel bilancio di previsione iniziale: Previsioni iniziali cassa/ (previsioni iniziali competenza + residui)	% di riscossione prevista nelle previsioni definitive: Previsioni definitive cassa/ (previsioni definitive competenza + residui)	% di riscossione complessiva: (Riscossioni c/comp+ Riscossioni c/residui)/ (Accertamenti + residui definitivi iniziali)	% di riscossione dei crediti esigibili nell'esercizio: Riscossioni c/comp/ Accertamenti di competenza	% di riscossione dei crediti esigibili negli esercizi precedenti: Riscossioni c/residui/ residui definitivi iniziali	
<b>TITOLO 9 ENTRATE PER CONTO TERZI E PARTITE DI GIRO</b>										
90100	Tipologia 100: ENTRATE PER PARTITE DI GIRO	18,19	18,62	16,02	100,23	100,00	99,90	100,00	100,00	11,75
90200	Tipologia 200: ENTRATE PER CONTO TERZI	1,80	1,80	1,62	102,20	100,00	100,00	100,00	100,00	0,00
90000 Totale TITOLO 9	ENTRATE PER CONTO TERZI E PARTITE DI GIRO TOTALE ENTRATE	19,99 100,00	20,42 100,00	17,64 100,00	100,41 106,18	100,00 100,00	99,91 72,85	100,00 70,63	100,00	11,75 79,24

Il Responsabile del Procedimento  
Dot. Andrea Lyse



Il Dirigente del Settore  
Bilancio e Ragioneria  
Dot. Maurizio Priolo



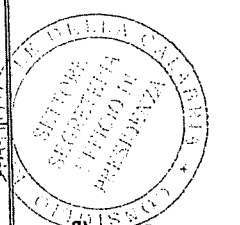

CONSIGLIO REGIONALE DELLA CALABRIA

Allegato n. 2-c

Piano degli indicatori di bilancio  
Indicatori analitici concernenti la composizione delle spese per missioni e programmi  
Rendiconto esercizio 2017

Pag. 1

	COMPOSIZIONE DELLE SPESE PER MISSIONI E PROGRAMMI (dati percentuali)																			
	Previsioni iniziali					Previsioni definitive					Dati di rendiconto									
	Incidenza Missioni/Programmi a: stanziamento / totale previsioni missioni	di cui Incidenza FPV: Previsioni stanziamento FPV/ Previsione FPV totale	Incidenza Missioni/Programmi a: Previsioni stanziamento / totale previsioni missioni	di cui Incidenza FPV: Previsioni stanziamento FPV/ Previsione FPV totale	Incidenza Missione programma: (Impegni + FPV)/(Totale Impegni + Totale FPV)	di cui Incidenza FPV: FPV / Totale FPV	di cui Incidenza economie di spesa: Economie di competenza/ Totale Economie di competenza													
<b>MISSIONI E PROGRAMMI</b>																				
01 SERVIZI ISTITUZIONALI, GENERALI E DI GESTIONE	50,99	0,00	42,79	44,17	54,30	44,17	100,00	72,78	100,00	81,50	100,00	100,00	44,17	44,17	11,12					
01 ORGANI ISTITUZIONALI	5,69	0,00	4,58	10,28	5,01	10,28							10,28	10,28	3,41					
02 SEGRETERIA GENERALE	9,77	0,00	6,66	12,71	7,51	12,71							12,71	12,71	4,29					
03 GESTIONE ECONOMICA, FINANZIARIA, PROGRAMMAZIONE E PROVVEDIMENTO	4,33	100,00	8,39	10,15	3,67	10,15							10,15	10,15	21,39					
06 UFFICIO TECNICO	1,76	0,00	5,26	7,47	5,02	7,47							7,47	7,47	5,89					
10 RISORSE UMANE	6,66	0,00	5,10	15,22	5,99	15,22							15,22	15,22	2,65					
11 ALTRI SERVIZI GENERALI	79,20	100,00	72,78	100,00	81,50	100,00							100,00	100,00	48,75					
<b>SERVIZI ISTITUZIONALI, GENERALI E DI GESTIONE</b>																				
20 FONDI E ACCANTONAMENTI	0,00	0,00	0,20	0,00	0,00	0,00							0,00	0,00	0,75					
01 FONDO DI RISERVA	0,81	0,00	10,67	0,00	0,00	0,00							0,00	0,00	40,07					
03 ALTRI FONDI	0,81	0,00	10,87	0,00	0,00	0,00							0,00	0,00	40,82					
<b>FONDI E ACCANTONAMENTI</b>																				
99 SERVIZI PER CONTO TERZI	19,99	0,00	16,35	0,00	18,50	0,00							0,00	0,00	10,43					
01 SERVIZI PER CONTO TERZI - PARTITE DI GIRO	19,99	0,00	16,35	0,00	18,50	0,00							0,00	0,00	10,43					
<b>SERVIZI PER CONTO TERZI</b>																				



Il Dirigente del Settore  
Bilancio e Ragioneria  
Dott. Maurizio Priolo

Il Responsabile del procedimento  
Dott. Andrea Irsace



# CONSIGLIO REGIONALE DELLA CALABRIA


Allegato 2(1-4)

Allegato n. 2-d


Piano degli indicatori di bilancio  
Indicatori concernenti la capacita' di pagare spese per missioni e programmi  
Rendiconto esercizio 2017

Pag. 1

		CAPACITA' DI PAGARE SPESE NEL CORSO DELL'ESERCIZIO 2017 (dati percentuali)				
MISSIONI E PROGRAMMI		Capacita' di pagamento nel bilancio di previsione iniziale: Previsioni iniziali cassa/ (residui +previsioni iniziali competenza- FPV)	Capacita' di pagamento definitive: Previsioni definitive cassa/ (residui +previsioni definitive competenza- FPV)	Capacita' di pagamento a consuntivo: (Pagam. c/comp+ Pagam. c/residui) / (Impegni + residui definitivi iniziali)	Capacita' di pagamento delle spese nell'esercizio: Pagam. c/comp/ Impegni	Capacita' di pagamento delle spese esigibili negli esercizi precedenti: Pagam. c/residui / residui definitivi iniziali
01	SERVIZI ISTITUZIONALI, GENERALI E DI GESTIONE	100,55	99,85	90,14	98,51	13,77
01	ORGANI ISTITUZIONALI	105,47	100,00	88,35	87,04	96,82
02	SEGRETARIA GENERALE	106,51	100,00	91,08	91,62	85,40
03	GESTIONE ECONOMICA, FINANZIARIA, PROGRAMMAZIONE E PROVVEDITORATO	111,53	100,00	33,12	86,69	5,04
05	UFFICIO TECNICO	231,83	100,00	79,38	84,52	71,18
10	RISORSE UMANE	99,94	100,00	96,39	97,72	51,20
11	ALTRI SERVIZI GENERALI	109,99	99,92	83,87	95,80	27,64
20	SERVIZI ISTITUZIONALI, GENERALI E DI GESTIONE	0,00	100,00	0,00	0,00	0,00
	FONDI E ACCANTONAMENTI	100,00	100,00	0,00	0,00	0,00
01	FONDO DI RISERVA	100,00	100,00	0,00	0,00	0,00
03	ALTRI FONDI	100,00	100,00	0,00	0,00	0,00
	FONDI E ACCANTONAMENTI	100,04	100,00	99,81	99,89	69,13
99	SERVIZI PER CONTO TERZI	100,04	100,00	99,81	99,89	69,13
01	SERVIZI PER CONTO TERZI - PARTITE DI GIRO	100,04	100,00	99,81	99,89	69,13
	SERVIZI PER CONTO TERZI	100,04	100,00	99,81	99,89	69,13



Il Dirigente del Settore  
Bilancio Ragioneria  
Dott. Maurizio Priolo



Il Responsabile del Procedimento  
Dott. Sandra Ivace



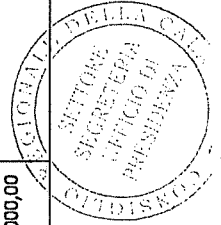
CONSIGLIO REGIONALE DELLA CALABRIA

Allegato 22)

ELENCO DELLE PREVISIONI E DEI RISULTATI DI COMPETENZA E DI CASSA SECONDO LA STRUTTURA DEL PIANO DEI CONTI

Pag. 1

CODIFICA DEL PIANO DEI CONTI	DENOMINAZIONE VOCE DEL PIANO DEI CONTI	COMPETENZA		CASSA	
		PREVISIONI	RISULTATI	PREVISIONI	RISULTATI
	ENTRATE				
E.2.00.00.00.000	TRASFERIMENTI CORRENTI	58.463.527,94	58.425.675,58	81.222.436,14	57.158.158,15
E.2.01.00.00.000	TRASFERIMENTI CORRENTI	58.463.527,94	58.425.675,58	81.222.436,14	57.158.158,15
E.2.01.01.00.000	TRASFERIMENTI CORRENTI DA AMMINISTRAZIONI PUBBLICHE	58.410.527,94	58.411.912,81	81.169.436,14	57.144.395,38
E.2.01.01.01.000	TRASFERIMENTI CORRENTI DA AMMINISTRAZIONI CENTRALI	138.527,94	138.527,94	138.527,94	138.527,94
E.2.01.01.03.000	TRASFERIMENTI CORRENTI DA ENTI DI PREVIDENZA	10.000,00	11.384,87	10.000,00	11.384,87
E.2.01.01.04.000	TRASFERIMENTI CORRENTI DA ORGANISMI INTERNI E/O UNITA' LOCALI DELLA AMMINISTRAZIONE	58.262.000,00	58.262.000,00	81.020.908,20	56.994.482,57
E.2.01.02.00.000	TRASFERIMENTI CORRENTI DA FAMIGLIE	11.000,00	296,18	11.000,00	296,18
E.2.01.02.01.000	TRASFERIMENTI CORRENTI DA FAMIGLIE	11.000,00	296,18	11.000,00	296,18
E.2.01.03.00.000	TRASFERIMENTI CORRENTI DA IMPRESE	42.000,00	13.466,59	42.000,00	13.466,59
E.2.01.03.02.000	ALTRI TRASFERIMENTI CORRENTI DA IMPRESE	42.000,00	13.466,59	42.000,00	13.466,59
E.3.00.00.00.000	ENTRATE EXTRATRIBUTARIE	680.000,00	384.230,11	2.625.476,99	241.976,31
E.3.01.00.00.000	VENDITA DI BENI E SERVIZI E PROVENTI DERIVANTI DALLA GESTIONE DEI BENI	30.000,00	7.000,00	30.000,00	7.000,00
E.3.01.03.00.000	PROVENTI DERIVANTI DALLA GESTIONE DEI BENI	30.000,00	7.000,00	30.000,00	7.000,00
E.3.01.03.02.000	FITTI, NOLEGGI E LOCAZIONI	30.000,00	7.000,00	30.000,00	7.000,00

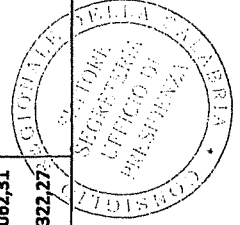




CONSIGLIO REGIONALE DELLA CALABRIA

ELENCO DELLE PREVISIONI E DEI RISULTATI DI COMPETENZA E DI CASSA SECONDO LA STRUTTURA DEL PIANO DEI CONTI

CODIFICA DEL PIANO DEI CONTI	DENOMINAZIONE VOCE DEL PIANO DEI CONTI	COMPETENZA		CASSA	
		PREVISIONI	RISULTATI	PREVISIONI	RISULTATI
E.3.02.00.00.000	PROVENTI DERIVANTI DALL'ATTIVITA' DI CONTROLLO E REPRESSIONE DELLE IRREGOLARITA' E DEGLI ILLECITI	10.000,00	2.825,35	10.000,00	2.825,35
E.3.02.04.00.000	ENTRATE DA ISTITUZIONI SOCIALI PRIVATE DERIVANTI DALL'ATTIVITA' DI CONTROLLO E REPRESSIONE DELLE IRREGOLARITA' E DEGLI ILLECITI	10.000,00	2.825,35	10.000,00	2.825,35
E.3.02.04.01.000	PROVENTI DA MULTE, AMMENDE, SANZIONI E OBLAZIONI A CARICO DELLE ISTITUZIONI SOCIALI PRIVATE	10.000,00	2.825,35	10.000,00	2.825,35
E.3.03.00.00.000	INTERESSI ATTIVI	55.000,00	22.492,99	55.000,00	22.492,99
E.3.03.03.00.000	ALTRI INTERESSI ATTIVI	55.000,00	22.492,99	55.000,00	22.492,99
E.3.03.03.04.000	INTERESSI ATTIVI DA DEPOSITI BANCARI O POSTALI	55.000,00	22.492,99	55.000,00	22.492,99
E.3.05.00.00.000	RIMBORSI E ALTRE ENTRATE CORRENTI	585.000,00	351.911,77	2.530.476,99	209.657,97
E.3.05.02.00.000	RIMBORSI IN ENTRATA	335.000,00	266.573,12	2.265.123,99	124.419,32
E.3.05.02.01.000	RIMBORSI RICEVUTI PER SPESE DI PERSONALE (COMANDO, DISTACCO, FUORI RUOLO, CONVENZIONI, ECC.)	300.000,00	258.337,25	2.230.123,99	116.183,45
E.3.05.02.03.000	ENTRATE DA RIMBORSI, RECUPERI E RESTITUZIONI DI SOMME NON DOVUTE O INCASSATE IN ECCESSO	25.000,00	8.235,87	25.000,00	8.235,87
E.3.05.02.04.000	INCASSI PER AZIONI DI RIVALSA NEI CONFRONTI DI TERZI	10.000,00	0,00	10.000,00	0,00
E.3.05.99.00.000	ALTRE ENTRATE CORRENTI N.A.C.	250.000,00	85.338,65	265.353,00	85.238,65
E.3.05.99.99.000	ALTRE ENTRATE CORRENTI N.A.C.	250.000,00	85.338,65	265.353,00	85.238,65
E.9.00.00.00.000	ENTRATE PER CONTO TERZI E PARTITE DI GIRO	15.175.300,00	12.599.382,01	15.200.531,34	12.600.974,65
E.9.01.00.00.000	ENTRATE PER PARTITE DI GIRO	13.835.300,00	11.442.062,31	13.860.531,34	11.443.654,95
E.9.01.02.00.000	RITENUTE SU REDDITI DA LAVORO DIPENDENTE	12.815.150,00	11.079.322,27	12.815.150,00	11.443.654,95


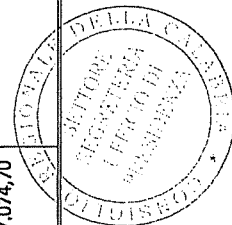




CONSIGLIO REGIONALE DELLA CALABRIA

ELENCO DELLE PREVISIONI E DEI RISULTATI DI COMPETENZA E DI CASSA SECONDO LA STRUTTURA DEL PIANO DEI CONTI

CODIFICA DEL PIANO DEI CONTI	DENOMINAZIONE VOCE DEL PIANO DEI CONTI	COMPETENZA		CASSA	
		PREVISIONI	RISULTATI	PREVISIONI	RISULTATI
E.9.01.02.01.000	RITENUTE ERARIALI SU REDDITI DA LAVORO DIPENDENTE PER CONTO TERZI	9.780.000,00	8.221.725,41	9.780.000,00	8.221.725,41
E.9.01.02.02.000	RITENUTE PREVIDENZIALI E ASSISTENZIALI SU REDDITI DA LAVORO DIPENDENTE PER CONTO TERZI	2.135.000,00	2.045.812,19	2.135.000,00	2.045.812,19
E.9.01.02.99.000	ALTRE RITENUTE AL PERSONALE DIPENDENTE PER CONTO DI TERZI	900.150,00	811.784,67	900.150,00	811.784,67
E.9.01.03.00.000	RITENUTE SU REDDITI DA LAVORO AUTONOMO	300.150,00	61.278,70	300.150,00	61.278,70
E.9.01.03.01.000	RITENUTE ERARIALI SU REDDITI DA LAVORO AUTONOMO PER CONTO TERZI	150.000,00	61.228,70	150.000,00	61.228,70
E.9.01.03.02.000	RITENUTE PREVIDENZIALI E ASSISTENZIALI SU REDDITI DA LAVORO AUTONOMO PER CONTO TERZI	150.000,00	0,00	150.000,00	0,00
E.9.01.03.99.000	ALTRE RITENUTE AL PERSONALE CON CONTRATTO DI LAVORO AUTONOMO PER CONTO DI TERZI	150,00	50,00	150,00	50,00
E.9.01.99.00.000	ALTRE ENTRATE PER PARTITE DI GIRO	720.000,00	301.461,34	745.231,34	303.053,98
E.9.01.99.99.000	ALTRE ENTRATE PER PARTITE DI GIRO DIVERSE	720.000,00	301.461,34	745.231,34	303.053,98
E.9.02.00.00.000	ENTRATE PER CONTO TERZI	1.340.000,00	1.157.319,70	1.340.000,00	1.157.319,70
E.9.02.04.00.000	DEPOSITI DI/PRESSO TERZI	40.000,00	245,00	40.000,00	245,00
E.9.02.04.01.000	COSTITUZIONE DI DEPOSITI CAUZIONALI O CONTRATTUALI DI TERZI	20.000,00	245,00	20.000,00	245,00
E.9.02.04.02.000	RESTITUZIONE DI DEPOSITI CAUZIONALI O CONTRATTUALI PRESSO TERZI	20.000,00	0,00	20.000,00	0,00
E.9.02.05.00.000	RISCOSSIONE IMPOSTE E TRIBUTI PER CONTO TERZI	1.300.000,00	1.157.074,70	1.300.000,00	1.157.074,70
E.9.02.05.01.000	RISCOSSIONE DI IMPOSTE DI NATURA CORRENTE PER CONTO DI TERZI	1.300.000,00	1.157.074,70	1.300.000,00	1.157.074,70






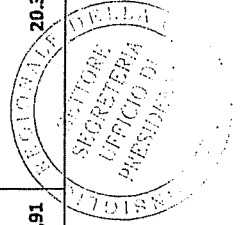


CONSIGLIO REGIONALE DELLA CALABRIA

ELENCO DELLE PREVISIONI E DEI RISULTATI DI COMPETENZA E DI CASSA SECONDO LA STRUTTURA DEL PIANO DEI CONTI

Pag. 4

CODIFICA DEL PIANO DEI CONTI	DENOMINAZIONE VOCE DEL PIANO DEI CONTI	COMPETENZA		CASSA	
		PREVISIONI	RISULTATI	PREVISIONI	RISULTATI
	SPESA				
U.1.00.00.00.000	SPESA CORRENTI	72.835.110,02	51.914.982,72	82.419.926,95	52.852.960,68
U.1.01.00.00.000	REDDITI DA LAVORO DIPENDENTE	29.031.804,14	26.170.787,77	31.944.447,90	27.290.667,20
U.1.01.01.00.000	RETRIBUZIONI LORDE	23.341.040,77	20.910.944,86	26.253.684,53	21.981.050,09
U.1.01.01.01.000	RETRIBUZIONI IN DENARO	22.263.807,18	19.999.059,34	25.168.816,27	21.076.095,99
U.1.01.01.02.000	ALTRE SPESE PER IL PERSONALE	1.077.233,59	911.885,52	1.084.868,26	904.954,70
U.1.01.02.00.000	CONTRIBUTI SOCIALI A CARICO DELL'ENTE	5.690.763,37	5.259.842,91	5.690.763,37	5.259.617,11
U.1.01.02.01.000	CONTRIBUTI SOCIALI EFFETTIVI A CARICO DELL'ENTE	5.568.263,37	5.169.769,52	5.568.263,37	5.169.543,72
U.1.01.02.02.000	ALTRI CONTRIBUTI SOCIALI	122.500,00	90.073,39	122.500,00	90.073,39
U.1.02.00.00.000	IMPOSTE E TASSE A CARICO DELL'ENTE	3.047.481,79	2.843.939,43	3.047.481,79	2.843.939,43
U.1.02.01.00.000	IMPOSTE, TASSE E PROVENTI ASSIMILATI A CARICO DELL'ENTE	3.047.481,79	2.843.939,43	3.047.481,79	2.843.939,43
U.1.02.01.01.000	IMPOSTA REGIONALE SULLE ATTIVITA' PRODUTTIVE (IRAP)	2.862.779,79	2.661.402,43	2.862.779,79	2.661.402,43
U.1.02.01.02.000	IMPOSTA DI REGISTRO E DI BOLLO	5.000,00	2.835,00	5.000,00	2.835,00
U.1.02.01.06.000	TASSA E/O TARIFFA SMALTIMENTO RIFIUTI SOLIDI URBANI	177.702,00	177.702,00	177.702,00	177.702,00
U.1.02.01.99.000	IMPOSTE, TASSE E PROVENTI ASSIMILATI A CARICO DELL'ENTE N.A.C.	2.000,00	2.000,00	2.000,00	2.000,00
U.1.03.00.00.000	ACQUISTO DI BENI E SERVIZI	13.983.465,67	10.536.994,91	20.335.441,29	10.532.665,51

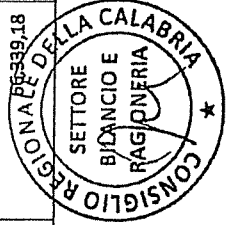
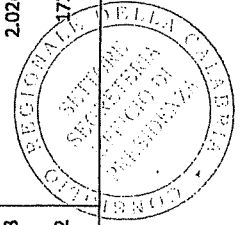




CONSIGLIO REGIONALE DELLA CALABRIA

ELENCO DELLE PREVISIONI E DEI RISULTATI DI COMPETENZA E DI CASSA SECONDO LA STRUTTURA DEL PIANO DEI CONTI

CODIFICA DEL PIANO DEI CONTI	DENOMINAZIONE VOCE DEL PIANO DEI CONTI	COMPETENZA		CASSA	
		PREVISIONI	RISULTATI	PREVISIONI	RISULTATI
U.1.03.01.00.000	ACQUISTO DI BENI	610.120,30	442.971,21	673.966,54	382.724,37
U.1.03.01.01.000	GIORNALI, RIVISTE E PUBBLICAZIONI	257.000,00	251.368,97	280.723,96	170.395,50
U.1.03.01.02.000	ALTRI BENI DI CONSUMO	353.120,30	191.602,24	393.242,58	212.388,87
U.1.03.02.00.000	ACQUISTO DI SERVIZI	13.373.345,37	10.094.023,70	19.661.474,75	9.989.941,14
U.1.03.02.01.000	ORGANI E INCARICHI ISTITUZIONALI DELL'AMMINISTRAZIONE	360.250,00	341.064,96	382.979,79	343.509,21
U.1.03.02.02.000	ORGANIZZAZIONE EVENTI, PUBBLICITA' E SERVIZI PER TRASFERTA	556.423,26	216.208,65	750.746,00	240.448,38
U.1.03.02.04.000	ACQUISTO DI SERVIZI PER FORMAZIONE E ADDESTRAMENTO DEL PERSONALE DELL'ENTE	92.470,00	66.800,00	92.470,00	66.350,00
U.1.03.02.05.000	UTENZE E CANONI	1.349.837,18	734.538,29	1.367.312,95	634.596,57
U.1.03.02.06.000	CANONI PER PROGETTI IN PARTENARIATO PUBBLICO-PRIVATO	40.000,00	0,00	40.000,00	0,00
U.1.03.02.07.000	UTILIZZO DI BENI DI TERZI	198.050,00	190.439,66	207.843,99	190.511,02
U.1.03.02.09.000	MANUTENZIONE ORDINARIA E RIPARAZIONI	2.452.641,19	1.128.488,85	6.660.376,40	1.159.571,77
U.1.03.02.10.000	CONSULENZE	158.150,00	158.120,00	183.350,95	154.422,71
U.1.03.02.11.000	PRESTAZIONI PROFESSIONALI E SPECIALISTICHE	263.677,66	143.344,61	289.377,01	120.362,47
U.1.03.02.12.000	LAVORO FLESSIBILE, QUOTA LSU E ACQUISTO DI SERVIZI DA AGENZIE DI LAVORO INTERNALE	5.222.300,00	5.081.174,78	6.674.492,56	5.098.609,26
U.1.03.02.13.000	SERVIZI AUSILIARI PER IL FUNZIONAMENTO DELL'ENTE	1.815.000,00	1.760.782,63	2.026.386,88	1.760.782,72
U.1.03.02.16.000	SERVIZI AMMINISTRATIVI	130.500,00	59.969,12	172.070,96	66.339,18






CONSIGLIO REGIONALE DELLA CALABRIA

ELENCO DELLE PREVISIONI E DEI RISULTATI DI COMPETENZA E DI CASSA SECONDO LA STRUTTURA DEL PIANO DEI CONTI

CODIFICA DEL PIANO DEI CONTI	DENOMINAZIONE VOCE DEL PIANO DEI CONTI	COMPETENZA		CASSA	
		PREVISIONI	RISULTATI	PREVISIONI	RISULTATI
U.1.03.02.17.000	SERVIZI FINANZIARI	5.000,00	249,87	5.000,00	249,87
U.1.03.02.18.000	SERVIZI SANITARI	30.546,30	4.824,55	35.248,83	9.527,08
U.1.03.02.19.000	SERVIZI INFORMATICI E DI TELECOMUNICAZIONI	379.919,44	28.816,89	443.560,85	27.458,30
U.1.03.02.99.000	ALTRI SERVIZI	318.580,34	179.206,84	330.257,58	177.202,60
U.1.04.00.00.000	TRASFERIMENTI CORRENTI	12.250.870,59	11.640.208,44	12.885.362,36	11.656.543,18
U.1.04.01.00.000	TRASFERIMENTI CORRENTI A AMMINISTRAZIONI PUBBLICHE	135.000,00	15.000,00	135.000,00	15.000,00
U.1.04.01.01.000	TRASFERIMENTI CORRENTI A AMMINISTRAZIONI CENTRALI	135.000,00	15.000,00	135.000,00	15.000,00
U.1.04.02.00.000	TRASFERIMENTI CORRENTI A FAMIGLIE	9.672.000,00	9.490.942,71	9.696.225,49	9.490.942,71
U.1.04.02.01.000	INTERVENTI PREVIDENZIALI	8.160.615,08	8.004.056,19	8.160.615,08	8.004.056,19
U.1.04.02.02.000	INTERVENTI ASSISTENZIALI	1.499.384,92	1.486.886,52	1.523.610,41	1.486.886,52
U.1.04.02.03.000	BORSE DI STUDIO, DOTTORATI DI RICERCA E CONTRATTI DI FORMAZIONE SPECIALISTICA AREA MEDICA	12.000,00	0,00	12.000,00	0,00
U.1.04.03.00.000	TRASFERIMENTI CORRENTI A IMPRESE	1.725.000,00	1.431.440,74	2.167.166,28	1.598.075,68
U.1.04.03.02.000	TRASFERIMENTI CORRENTI A ALTRE IMPRESE PARTECIPATE	1.725.000,00	1.431.440,74	2.167.166,28	1.598.075,68
U.1.04.04.00.000	TRASFERIMENTI CORRENTI A ISTITUZIONI SOCIALI PRIVATE	718.870,59	702.824,99	886.970,59	552.524,79
U.1.04.04.01.000	TRASFERIMENTI CORRENTI A ISTITUZIONI SOCIALI PRIVATE	718.870,59	702.824,99	886.970,59	552.524,79
U.1.09.00.00.000	RIMBORSI E POSTE CORRETTIVE DELLE ENTRATE	380.893,39	168.460,59	2.790.973,99	334.894,17


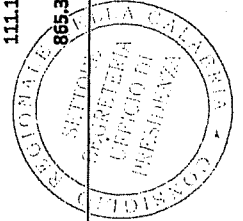




CONSIGLIO REGIONALE DELLA CALABRIA

ELENCO DELLE PREVISIONI E DEI RISULTATI DI COMPETENZA E DI CASSA SECONDO LA STRUTTURA DEL PIANO DEI CONTI

CODIFICA DEL PIANO DEI CONTI	DENOMINAZIONE VOCE DEL PIANO DEI CONTI	COMPETENZA		CASSA	
		PREVISIONI	RISULTATI	PREVISIONI	RISULTATI
U.1.09.01.00.000	RIMBORSI PER SPESE DI PERSONALE (COMANDO, DISTACCO, FUORI RUOLO, CONVENZIONI, ECC.)	380.893,39	168.460,59	2.790.973,39	334.894,17
U.1.09.01.01.000	RIMBORSI PER SPESE DI PERSONALE (COMANDO, DISTACCO, FUORI RUOLO, CONVENZIONI, ECC.)	380.893,39	168.460,59	2.790.973,39	334.894,17
U.1.10.00.00.000	ALTRE SPESE CORRENTI	14.140.594,44	554.591,58	11.416.220,22	414.251,19
U.1.10.01.00.000	FONDI DI RISERVA E ALTRI ACCANTONAMENTI	10.087.965,45	0,00	10.087.965,45	0,00
U.1.10.01.01.000	FONDO DI RISERVA	3.529.751,00	0,00	3.529.751,00	0,00
U.1.10.01.99.000	ALTRI FONDI E ACCANTONAMENTI	6.558.214,45	0,00	6.558.214,45	0,00
U.1.10.02.00.000	FONDO PLURIENNALE VINCOLATO	2.763.159,89	0,00	0,00	0,00
U.1.10.02.01.000	FONDO PLURIENNALE VINCOLATO	2.763.159,89	0,00	0,00	0,00
U.1.10.03.00.000	VERSAMENTI IVA A DEBITO	5.000,00	0,00	5.000,00	0,00
U.1.10.03.01.000	VERSAMENTI IVA A DEBITO PER LE GESTIONI COMMERCIALI	5.000,00	0,00	5.000,00	0,00
U.1.10.04.00.000	PREMI DI ASSICURAZIONE	91.828,14	91.654,81	94.961,14	94.787,81
U.1.10.04.01.000	PREMI DI ASSICURAZIONE CONTRO I DANNI	44.411,50	44.238,17	47.544,50	47.371,17
U.1.10.04.99.000	ALTRI PREMI DI ASSICURAZIONE N.A.C.	47.416,64	47.416,64	47.416,64	47.416,64
U.1.10.05.00.000	SPESE DOVUTE A SANZIONI, RISARCIMENTI E INDENNIZZI	327.525,75	304.776,06	362.989,49	161.492,99
U.1.10.05.01.000	SPESE DOVUTE A SANZIONI	250.000,00	250.000,00	251.874,65	81.565,36
U.1.10.05.04.000	ONERI DA CONTENZIOSO	77.525,75	54.776,06	111.114,84	79.927,63
U.1.10.99.00.000	ALTRE SPESE CORRENTI N.A.C.	865.115,21	158.160,71	865.304,14	79.927,63


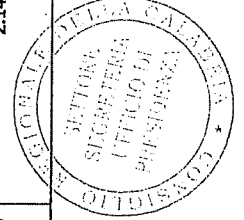




CONSIGLIO REGIONALE DELLA CALABRIA

ELENCO DELLE PREVISIONI E DEI RISULTATI DI COMPETENZA E DI CASSA SECONDO LA STRUTTURA DEL PIANO DEI CONTI

CODIFICA DEL PIANO DEI CONTI	DENOMINAZIONE VOCE DEL PIANO DEI CONTI	COMPETENZA		CASSA		RISULTATI
		PREVISIONI	RISULTATI	PREVISIONI	RISULTATI	
U.1.10.99.99.000	ALTRE SPESE CORRENTI N.A.C.	865.115,21	158.160,71	865.304,14	157.970,59	
U.2.00.00.00.000	SPESE IN CONTO CAPITALE	4.748.382,64	694.490,73	4.653.527,87	627.205,67	
U.2.02.00.00.000	INVESTIMENTI FISSI LORDI E ACQUISTO DI TERRENI	4.604.338,42	694.490,73	4.653.527,87	627.205,67	
U.2.02.01.00.000	BENI MATERIALI	4.604.338,42	694.490,73	4.653.527,87	627.205,67	
U.2.02.01.03.000	MOBILI E ARREDI	21.843,62	21.216,78	21.843,62	21.216,78	
U.2.02.01.05.000	ATTREZZATURE	38.000,00	17.268,56	65.367,04	44.635,60	
U.2.02.01.07.000	HARDWARE	46.218,60	39.093,34	65.954,81	58.829,55	
U.2.02.01.09.000	BENI IMMOBILI	4.498.276,20	616.912,05	4.500.362,40	502.523,74	
U.2.05.00.00.000	ALTRE SPESE IN CONTO CAPITALE	144.044,22	0,00	0,00	0,00	
U.2.05.02.00.000	FONDI PLURIENNALI VINCOLATI C/CAPITALE	144.044,22	0,00	0,00	0,00	
U.2.05.02.01.000	FONDI PLURIENNALI VINCOLATI C/CAPITALE	144.044,22	0,00	0,00	0,00	
U.7.00.00.00.000	USCITE PER CONTO TERZI E PARTITE DI GIRO	15.175.300,00	12.599.380,91	15.219.632,83	12.608.667,81	
U.7.01.00.00.000	USCITE PER PARTITE DI GIRO	13.895.300,00	11.442.061,21	13.879.632,83	11.451.348,11	
U.7.01.02.00.000	VERSAMENTI DI RITENUTE SU REDDITI DA LAVORO DIPENDENTE	12.815.150,00	11.079.321,17	12.823.621,13	11.078.774,23	
U.7.01.02.01.000	VERSAMENTI DI RITENUTE ERARIALI SU REDDITI DA LAVORO DIPENDENTE RISCOSE PER CONTO TERZI	9.780.000,00	8.221.725,41	9.780.000,00	8.221.725,41	
U.7.01.02.02.000	VERSAMENTI DI RITENUTE PREVIDENZIALI E ASSISTENZIALI SU REDDITI DA LAVORO DIPENDENTE RISCOSE PER CONTO TERZI	2.135.000,00	2.045.811,09	2.143.471,13	2.045.264,15	

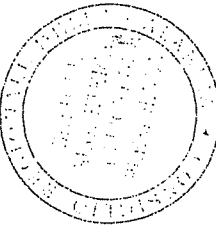
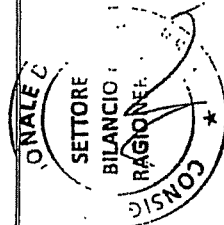




CONSIGLIO REGIONALE DELLA CALABRIA

ELENCO DELLE PREVISIONI E DEI RISULTATI DI COMPETENZA E DI CASSA SECONDO LA STRUTTURA DEL PIANO DEI CONTI

CODIFICA DEL PIANO DEI CONTI	DENOMINAZIONE VOCE DEL PIANO DEI CONTI	COMPETENZA		CASSA	
		PREVISIONI	RISULTATI	PREVISIONI	RISULTATI
U.7.01.02.99.000	ALTRI VERSAMENTI DI RITENUTE AL PERSONALE DIPENDENTE PER CONTO DI TERZI	900.150,00	811.784,67	900.150,00	811.784,67
U.7.01.03.00.000	VERSAMENTI DI RITENUTE SU REDDITI DA LAVORO AUTONOMO	300.150,00	61.278,70	300.150,00	61.278,70
U.7.01.03.01.000	VERSAMENTI DI RITENUTE ERARIALI SU REDDITI DA LAVORO AUTONOMO PER CONTO TERZI	150.000,00	61.228,70	150.000,00	61.228,70
U.7.01.03.02.000	VERSAMENTI DI RITENUTE PREVIDENZIALI E ASSISTENZIALI SU REDDITI DA LAVORO AUTONOMO PER CONTO TERZI	150.000,00	0,00	150.000,00	0,00
U.7.01.03.99.000	ALTRI VERSAMENTI DI RITENUTE AL PERSONALE CON CONTRATTO DI LAVORO AUTONOMO PER CONTO DI TERZI	150,00	50,00	150,00	50,00
U.7.01.99.00.000	ALTRE USCITE PER PARTITE DI GIRO	720.000,00	301.461,34	755.861,70	311.295,18
U.7.01.99.99.000	ALTRE USCITE PER PARTITE DI GIRO N.A.C.	720.000,00	301.461,34	755.861,70	311.295,18
U.7.02.00.00.000	USCITE PER CONTO TERZI	1.340.000,00	1.157.319,70	1.340.000,00	1.157.319,70
U.7.02.04.00.000	DEPOSITI DI/PRESSO TERZI	40.000,00	245,00	40.000,00	245,00
U.7.02.04.01.000	COSTITUZIONE DI DEPOSITI CAUZIONALI O CONTRATTUALI PRESSO TERZI	20.000,00	0,00	20.000,00	0,00
U.7.02.04.02.000	RESTITUZIONE DI DEPOSITI CAUZIONALI O CONTRATTUALI DI TERZI	20.000,00	245,00	20.000,00	245,00
U.7.02.05.00.000	VERSAMENTI DI IMPOSTE E TRIBUTI RISCOSE PER CONTO TERZI	1.300.000,00	1.157.074,70	1.300.000,00	1.157.074,70
U.7.02.05.01.000	VERSAMENTI DI IMPOSTE E TASSE DI NATURA CORRENTE RISCOSE PER CONTO DI TERZI	1.300.000,00	1.157.074,70	1.300.000,00	1.157.074,70



Il Dirigente del Settore  
Bilancio e Ragioneria  
Dott. Maurizio Priolo

Il Responsabile del procedimento  
Dott. Andrea Izzee




# CONSIGLIO REGIONALE DELLA CALABRIA

Allegato 23-1)

## RENDICONTO DEL TESORIERE ENTRATE

Pag. 1

TITOLO, TIPOLOGIA	DENOMINAZIONE	RESIDUI ATTIVI AL 1/1/2017 (RS)		RISCOSSIONI IN C/RESIDUI (RR)		
		PREVISIONI DEFINITIVE DI COMPETENZA (CP)		RISCOSSIONI IN C/COMPETENZA (RC)		
		PREVISIONI DEFINITIVE DI CASSA (CS)		TOTALE RISCOSSIONI (TR)		
<b>TITOLO 2 : TRASFERIMENTI CORRENTI</b>						
20101	Tipologia 101 : TRASFERIMENTI CORRENTI DA AMMINISTRAZIONI PUBBLICHE	RS	22.758.908,20	RR	19.480.009,39	
		CP	58.410.527,94	RC	37.664.385,99	
		CS	81.169.436,14	TR	57.144.395,38	
20102	Tipologia 102 : TRASFERIMENTI CORRENTI DA FAMIGLIE	RS	0,00	RR	0,00	
		CP	11.000,00	RC	296,18	
		CS	11.000,00	TR	296,18	
20103	Tipologia 103 : TRASFERIMENTI CORRENTI DA IMPRESE	RS	0,00	RR	0,00	
		CP	42.000,00	RC	13.466,59	
		CS	42.000,00	TR	13.466,59	
20000	<b>Totale TITOLO 2</b>	<b>TRASFERIMENTI CORRENTI</b>	RS	22.758.908,20	RR	19.480.009,39
			CP	58.463.527,94	RC	37.678.148,76
			CS	81.222.436,14	TR	57.158.158,15
<b>TITOLO 3 : ENTRATE EXTRATRIBUTARIE</b>						
30100	Tipologia 100 : VENDITA DI BENI E SERVIZI E PROVENTI DERIVANTI DALLA GESTIONE DEI BENI	RS	0,00	RR	0,00	
		CP	30.000,00	RC	7.000,00	
		CS	30.000,00	TR	7.000,00	
30200	Tipologia 200 : PROVENTI DERIVANTI DALL'ATTIVITA' DI CONTROLLO E REPRESSIONE DELLE IRREGOLARITA' E DEGLI ILLECITI	RS	0,00	RR	0,00	
		CP	10.000,00	RC	2.825,35	
		CS	10.000,00	TR	2.825,35	
30300	Tipologia 300 : INTERESSI ATTIVI	RS	0,00	RR	0,00	
		CP	55.000,00	RC	22.492,99	
		CS	55.000,00	TR	22.492,99	
30500	Tipologia 500 : RIMBORSI E ALTRE ENTRATE CORRENTI	RS	1.945.476,99	RR	81.161,23	
		CP	585.000,00	RC	128.496,74	
		CS	2.530.476,99	TR	209.657,97	
30000	<b>Totale TITOLO 3</b>	<b>ENTRATE EXTRATRIBUTARIE</b>	RS	1.945.476,99	RR	81.161,23
			CP	680.000,00	RC	160.815,08
			CS	2.625.476,99	TR	241.976,31






## CONSIGLIO REGIONALE DELLA CALABRIA

### RENDICONTO DEL TESORIERE ENTRATE

Pag. 2

TITOLO, TIPOLOGIA	DENOMINAZIONE	RESIDUI ATTIVI AL 1/1/2017 (RS)		RISCOSSIONI IN C/RESIDUI (RR)	
		PREVISIONI DEFINITIVE DI COMPETENZA (CP)		RISCOSSIONI IN C/COMPETENZA (RC)	
		PREVISIONI DEFINITIVE DI CASSA (CS)		TOTALE RISCOSSIONI (TR)	
<b>TITOLO 9 : ENTRATE PER CONTO TERZI E PARTITE DI GIRO</b>					
90100	Tipologia 100 : ENTRATE PER PARTITE DI GIRO	RS	25.231,34	RR	1.592,64
		CP	13.835.300,00	RC	11.442.062,31
		CS	13.860.531,34	TR	11.443.654,95
90200	Tipologia 200 : ENTRATE PER CONTO TERZI	RS	0,00	RR	0,00
		CP	1.340.000,00	RC	1.157.319,70
		CS	1.340.000,00	TR	1.157.319,70
90000 Totale TITOLO 9	ENTRATE PER CONTO TERZI E PARTITE DI GIRO	RS	25.231,34	RR	1.592,64
		CP	15.175.300,00	RC	12.599.382,01
		CS	15.200.531,34	TR	12.600.974,65
<b>TOTALE TITOLI</b>		RS	24.729.616,53	RR	19.562.763,26
		CP	74.318.827,94	RC	50.438.345,85
		CS	99.048.444,47	TR	70.001.109,11

Il Responsabile del Procedimento  
Dott. Andrea Itrace



Il Dirigente del Settore  
Bilancio e Ragioneria  
Dott. Maurizio Priolo






Allegato (232)

CONSIGLIO REGIONALE DELLA CALABRIA

RENDICONTO DEL TESORIERE

MISSIONE, PROGRAMMA, TITOLO	DENOMINAZIONE	RESIDUI PASSIVI AL 1/1/2017 (RS)		PAGAMENTI IN C/RESIDUI (PR)	
		PREVISIONI DEFINITIVE DI COMPETENZA (CP)		PAGAMENTI IN C/COMPETENZA (PC)	
		PREVISIONI DEFINITIVE DI CASSA (CS)		TOTALE PAGAMENTI (TP)	
<b>MISSIONE</b>	<b>01</b>	<b>SERVIZI ISTITUZIONALI, GENERALI E DI GESTIONE</b>			
<b>0101 Programma</b>	<b>01</b>	<b>ORGANI ISTITUZIONALI</b>			
Titolo 1	SPESE CORRENTI	RS	4.449.325,09	PR	538.588,43
		CP	39.622.513,92	PC	35.145.059,86
		CS	42.787.632,29	TP	35.683.648,29
Titolo 2	SPESE IN CONTO CAPITALE	RS	0,00	PR	0,00
		CP	39.500,00	PC	17.432,97
		CS	39.500,00	TP	17.432,97
<b>Totale Programma</b>	<b>01</b>	<b>ORGANI ISTITUZIONALI</b>			
		RS	4.449.325,09	PR	538.588,43
		CP	39.662.013,92	PC	35.162.492,83
		CS	42.827.132,29	TP	35.701.081,26
<b>0102 Programma</b>	<b>02</b>	<b>SEGRETERIA GENERALE</b>			
Titolo 1	SPESE CORRENTI	RS	484.193,25	PR	467.330,02
		CP	4.255.661,99	PC	2.711.316,42
		CS	4.440.971,17	TP	3.178.646,44
Titolo 99	NON DEFINITO	RS	0,00	PR	0,00
		CP	0,00	PC	0,00
		CS	0,00	TP	0,00
<b>Totale Programma</b>	<b>02</b>	<b>SEGRETERIA GENERALE</b>			
		RS	484.193,25	PR	467.330,02
		CP	4.255.661,99	PC	2.711.316,42
		CS	4.440.971,17	TP	3.178.646,44
<b>0103 Programma</b>	<b>03</b>	<b>GESTIONE ECONOMICA, FINANZIARIA, PROGRAMMAZIONE E PROVVEDITORATO</b>			
Titolo 1	SPESE CORRENTI	RS	404.644,70	PR	338.514,46
		CP	6.064.119,56	PC	4.290.907,41
		CS	6.147.142,44	TP	4.629.421,87
Titolo 2	SPESE IN CONTO CAPITALE	RS	47.103,25	PR	47.103,25
		CP	114.493,60	PC	60.145,71
		CS	113.665,47	TP	107.248,96
<b>Totale Programma</b>	<b>03</b>	<b>GESTIONE ECONOMICA, FINANZIARIA, PROGRAMMAZIONE E PROVVEDITORATO</b>			
		RS	451.747,95	PR	385.617,71
		CP	6.178.613,16	PC	4.351.053,12
		CS	6.260.807,91	TP	4.736.670,83
<b>0106 Programma</b>	<b>06</b>	<b>UFFICIO TECNICO</b>			
Titolo 1	SPESE CORRENTI	RS	4.207.735,21	PR	210.237,08
		CP	3.191.069,13	PC	1.412.345,08
		CS	7.199.896,86	TP	1.622.582,16






**CONSIGLIO REGIONALE DELLA CALABRIA**

**RENDICONTO DEL TESORIERE**

Pag. 2

MISSIONE, PROGRAMMA, TITOLO	DENOMINAZIONE	RESIDUI PASSIVI AL 1/1/2017 (RS)		PAGAMENTI IN C/RESIDUI (PR)	
		PREVISIONI DEFINITIVE DI COMPETENZA (CP)		PAGAMENTI IN C//COMPETENZA (PC)	
		PREVISIONI DEFINITIVE DI CASSA (CS)		TOTALE PAGAMENTI (TP)	
Titolo 2	SPESE IN CONTO CAPITALE	RS	2.086,20	PR	2.086,20
		CP	4.594.389,04	PC	500.437,54
		CS	4.500.362,40	TP	502.523,74
Totale Programma	06 UFFICIO TECNICO	RS	4.209.821,41	PR	212.323,28
		CP	7.785.458,17	PC	1.912.782,62
		CS	11.700.259,26	TP	2.125.105,90
0110 Programma	10 RISORSE UMANE				
Titolo 1	SPESE CORRENTI	RS	2.694.677,70	PR	1.429.131,36
		CP	4.878.124,17	PC	2.708.720,54
		CS	7.355.604,38	TP	4.137.851,90
Titolo 99	NON DEFINITO	RS	0,00	PR	0,00
		CP	0,00	PC	0,00
		CS	0,00	TP	0,00
Totale Programma	10 RISORSE UMANE	RS	2.694.677,70	PR	1.429.131,36
		CP	4.878.124,17	PC	2.708.720,54
		CS	7.355.604,38	TP	4.137.851,90
0111 Programma	11 ALTRI SERVIZI GENERALI				
Titolo 1	SPESE CORRENTI	RS	107.400,87	PR	54.986,20
		CP	4.735.655,80	PC	3.555.823,82
		CS	4.400.714,36	TP	3.610.810,02
Titolo 2	SPESE IN CONTO CAPITALE	RS	0,00	PR	0,00
		CP	0,00	PC	0,00
		CS	0,00	TP	0,00
Totale Programma	11 ALTRI SERVIZI GENERALI	RS	107.400,87	PR	54.986,20
		CP	4.735.655,80	PC	3.555.823,82
		CS	4.400.714,36	TP	3.610.810,02
Totale MISSIONE 01	SERVIZI ISTITUZIONALI, GENERALI E DI GESTIONE	RS	12.397.166,27	PR	3.087.977,00
		CP	67.495.527,21	PC	50.402.189,35
		CS	76.985.489,37	TP	53.490.166,35





## CONSIGLIO REGIONALE DELLA CALABRIA

### RENDICONTO DEL TESORIERE

Pag. 3

MISSIONE, PROGRAMMA, TITOLO	DENOMINAZIONE	RESIDUI PASSIVI AL 1/1/2017 (RS)		PAGAMENTI IN C/RESIDUI (PR)	
		PREVISIONI DEFINITIVE DI COMPETENZA (CP)		PAGAMENTI IN C//COMPETENZA (PC)	
		PREVISIONI DEFINITIVE DI CASSA (CS)		TOTALE PAGAMENTI (TP)	
<b>MISSIONE</b>	<b>20 FONDI E ACCANTONAMENTI</b>				
<b>2001 Programma</b>	<b>01 FONDO DI RISERVA</b>				
Titolo 1	SPESE CORRENTI	RS	0,00	PR	0,00
		CP	185.000,00	PC	0,00
		CS	185.000,00	TP	0,00
<b>Totale Programma</b>	<b>01 FONDO DI RISERVA</b>	RS	0,00	PR	0,00
		CP	185.000,00	PC	0,00
		CS	185.000,00	TP	0,00
<b>2003 Programma</b>	<b>03 ALTRI FONDI</b>				
Titolo 1	SPESE CORRENTI	RS	0,00	PR	0,00
		CP	9.902.965,45	PC	0,00
		CS	9.902.965,45	TP	0,00
<b>Totale Programma</b>	<b>03 ALTRI FONDI</b>	RS	0,00	PR	0,00
		CP	9.902.965,45	PC	0,00
		CS	9.902.965,45	TP	0,00
<b>Totale MISSIONE 20</b>	<b>FONDI E ACCANTONAMENTI</b>	RS	0,00	PR	0,00
		CP	10.087.965,45	PC	0,00
		CS	10.087.965,45	TP	0,00






# CONSIGLIO REGIONALE DELLA CALABRIA

## RENDICONTO DEL TESORIERE

Pag. 4

MISSIONE, PROGRAMMA, TITOLO	DENOMINAZIONE	RESIDUI PASSIVI AL 1/1/2017 (RS)		PAGAMENTI IN C/RESIDUI (PR)	
		PREVISIONI DEFINITIVE DI COMPETENZA (CP)		PAGAMENTI IN C//COMPETENZA (PC)	
		PREVISIONI DEFINITIVE DI CASSA (CS)		TOTALE PAGAMENTI (TP)	
<b>MISSIONE 99</b>	<b>SERVIZI PER CONTO TERZI</b>				
<b>9901 Programma</b>	<b>01 SERVIZI PER CONTO TERZI - PARTITE DI GIRO</b>				
<b>Titolo 2</b>	<b>SPESE IN CONTO CAPITALE</b>	RS	0,00	FR	0,00
		CP	0,00	PC	0,00
		CS	0,00	TP	0,00
<b>Titolo 7</b>	<b>USCITE PER CONTO TERZI E PARTITE DI GIRO</b>	RS	44.332,83	FR	22.622,86
		CP	15.175.300,00	PC	12.586.044,95
		CS	15.219.632,83	TP	12.608.667,81
<b>Totale Programma</b>	<b>01 SERVIZI PER CONTO TERZI - PARTITE DI GIRO</b>	RS	44.332,83	FR	22.622,86
		CP	15.175.300,00	PC	12.586.044,95
		CS	15.219.632,83	TP	12.608.667,81
<b>Totale MISSIONE 99</b>	<b>SERVIZI PER CONTO TERZI</b>	RS	44.332,83	FR	22.622,86
		CP	15.175.300,00	PC	12.586.044,95
		CS	15.219.632,83	TP	12.608.667,81
<b>TOTALE MISSIONI</b>		RS	12.441.499,10	FR	3.110.599,86
		CP	92.758.792,66	PC	62.988.234,30
		CS	102.293.087,65	TP	66.098.834,16

Il Responsabile del Procedimento  
Dott. Andrea Irace



Il Dirigente del Settore  
Bilancio e Ragioneria  
Dott. Maurizio Priolo




CONSIGLIO REGIONALE DELLA CALABRIA

RENDICONTO DEL TESORIERE

QUADRO RIASSUNTIVO DELLA GESTIONE DI CASSA

DESCRIZIONE	CONTO		TOTALE
	RESIDUI	COMPETENZA	
FONDO DI CASSA AL 1 GENNAIO 2017		7.154.869,65	7.154.869,65
RISCOSSIONI (+)	19.562.763,26	50.438.345,85	70.001.109,11
PAGAMENTI (-)	3.110.599,86	62.988.234,30	66.098.834,16
	DIFFERENZA		11.057.144,60
RISCOSSIONI DA REGOLARIZZARE CON REVERSALI (+)			0,00
PAGAMENTI DA REGOLARIZZARE CON MANDATI (-)			0,00
PAGAMENTI PER AZIONI ESECUTIVE (-)			0,00
FONDO DI CASSA AL 31 DICEMBRE 2017			11.057.144,60

Il Responsabile del Procedimento  
Dott. Andrea Iragge



Il Dirigente del Settore  
Bilancio e Ragioneria  
Dott. Maurizio Priolo

Allegato 23-3)



*Consiglio regionale della Calabria*

*Relazione SULLA GESTIONE  
DELL'ESERCIZIO FINANZIARIO 2017*



## **I. PREMESSA**

Il rendiconto dell'esercizio finanziario 2017 del Consiglio regionale della Calabria è stato predisposto ed elaborato nel rispetto della normativa vigente che regola la contabilità regionale ed in coerenza con la normativa vigente in materia di armonizzazione degli schemi dei bilanci pubblici, entrata in vigore, per gli enti che non hanno partecipato alla sperimentazione, già dall'esercizio 2015:

- Statuto, approvato con Legge regionale 19 ottobre 2004, n. 25 e sss.mm.ii.
- Decreto Legislativo 23 giugno 2011 n. 118 "Disposizioni in materia di armonizzazione dei sistemi contabili e degli schemi di bilancio delle Regioni, degli enti locali e dei loro organismi, a norma degli articoli 1 e 2 della legge 5 maggio 2009, n. 42";
- Decreto Legislativo 10 agosto 2014, n. 126 "Disposizioni integrative e correttive del decreto legislativo 23 giugno 2011, n. 118, recante disposizioni in materia di armonizzazione dei sistemi contabili e degli schemi di bilancio delle Regioni, degli enti locali e dei loro organismi, a norma degli articoli 1 e 2 della legge 5 maggio 2009, n. 42".
- Regolamento Interno di Amministrazione e Contabilità del Consiglio regionale, approvato con D.C.R. n. 190 del 4 maggio 2017;

Il bilancio di previsione ed il rendiconto dell'esercizio 2017 sono stati redatti ai sensi dell'articolo 11, comma 1, lett. a) e b) del decreto legislativo n. 118/2011, così come modificato ed integrato dal decreto legislativo n. 126/2014, secondo gli schemi di bilancio armonizzati previsti, rispettivamente, dall'allegato n. 9 e dall'allegato n. 10 al citato decreto legislativo.

Come previsto dal comma 12 dell'articolo 3 del decreto legislativo sopra citato, il Consiglio regionale ha adottato già dall'esercizio 2016 la contabilità economico-patrimoniale ed il conseguente affiancamento alla contabilità finanziaria, per gli enti che non hanno partecipato alla sperimentazione nell'esercizio 2014. Pertanto, anche nel rendiconto dell'esercizio 2017 è stata affiancata alla contabilità finanziaria la contabilità economico patrimoniale.

Il rendiconto della gestione dell'esercizio 2017 è costituito, oltre alla presente Relazione sulla gestione, dai seguenti allegati:

- 1) Gestione delle entrate 2017 rendicontate per titoli e tipologie;
- 2) Riepilogo generale delle entrate 2017 rendicontate per titoli;
- 3) Gestione delle spese 2017 rendicontate per missione/programma/titoli;
- 4) Riepilogo generale delle spese 2017 rendicontate per missione;
- 5) Riepilogo generale delle spese 2017 rendicontate per titoli;
- 6) Quadro generale riassuntivo;
- 7) Equilibri di bilancio;
- 8) Prospetto dimostrativo del risultato di amministrazione;
- 9) Prospetto di composizione per missioni e programmi del fondo pluriennale vincolato dell'esercizio 2017;
- 10) Prospetto di composizione dell'accantonamento al fondo di dubbia esigibilità e di composizione del fondo svalutazione crediti;



- 11) Prospetto degli accertamenti 2017 per titoli, tipologie e categorie;
- 12) Prospetto degli impegni 2017 per missioni, programmi e macroaggregati;
- 13) Prospetto dei mandati in conto competenza ed in conto residui per missioni, programmi e macroaggregati;
- 14) Prospetto degli impegni per titoli e macroaggregati;
- 15) Accertamenti assunti nell'esercizio 2017 e nei precedenti ed imputati all'esercizio 2018 e seguenti;
- 16) Impegni assunti nell'esercizio 2017 e nei precedenti ed imputati all'esercizio 2018 e seguenti;
- 17) Prospetto rappresentativo dei costi sostenuti per missione;
- 18) Elenchi dei residui attivi e passivi, distintamente per esercizio e per titolo;
- 19) Stato patrimoniale attivo e passivo al 31.12.2017;
- 20) Conto economico;
- 21) Indicatori di bilancio;
- 22) Elenco delle previsioni e dei risultati di competenza e di cassa secondo la struttura del piano dei conti;
- 23) Rendiconto per il Tesoriere.


## **2. BILANCIO DI PREVISIONE E BILANCIO ASSESTATO**

Il bilancio di previsione del Consiglio regionale per l'esercizio 2017 è stato approvato con Deliberazione consiliare n. 161 del 21 dicembre 2016 e prevedeva entrate ed uscite, comprensive delle partite di giro e dei servizi conto terzi e del fondo pluriennale vincolato iscritto in entrata, per € 74.513.837,27

Nel corso dell'esercizio, le previsioni degli stanziamenti delle entrate e delle spese sono state assestate ad euro 92.823.614,27, comprensive delle partite di giro e dei servizi conto terzi nonché del Fondo Pluriennale Vincolato iscritto in entrata al 01.01.2017 per l'importo di euro 4.683.253,03.

Si elencano di seguito, i provvedimenti amministrativi con i quali sono stati apportati variazioni al bilancio di previsione 2017-2019:


- Deliberazione dell'Ufficio di Presidenza n. 2 del 27 gennaio 2017 recante "Variazione al bilancio di previsione finanziario 2017/2019. Assegnazione fondi dalla Giunta regionale", per euro 262.000,00;
- Deliberazione dell'Ufficio di Presidenza n. 14 del 23 febbraio 2017 recante "Variazione compensativa al bilancio di previsione finanziario 2017/2019", ai sensi dell'art. 51 del decreto legislativo n.118/2011 e s.m.i., per euro 13.674,38;
- Determinazione del Segretario Generale R.G. n. 144 del 24 marzo 2017, recante "Variazioni compensative al bilancio di previsione finanziario gestionale del Consiglio regionale della Calabria 2017-2019, esercizio finanziario 2017", ai sensi dell'art. 51, comma 4, del decreto legislativo n.118/2011 e s.m.i., per euro 50.000,00;
- Determinazione del Segretario Generale R.G. n. 210 del 28 aprile 2017, recante "Variazioni compensative al bilancio di previsione finanziario gestionale del Consiglio regionale della Calabria 2017-2019, esercizio finanziario 2017", ai sensi dell'art. 51, comma 4, del decreto legislativo n.118/2011 e s.m.i., per euro 13.674,38;





Calabria 2017-2019, esercizio finanziario 2017”, ai sensi dell’art. 51, comma 4, del decreto legislativo n.118/2011 e s.m.i., per euro 5.000,00;

- Determinazione del Segretario Generale R.G. n. 309 del 28 giugno 2017, recante “Variazioni compensative al bilancio di previsione finanziario gestionale del Consiglio regionale della Calabria 2017-2019, esercizio finanziario 2017”, ai sensi dell’art. 51, comma 4, del decreto legislativo n.118/2011 e s.m.i., per euro 50.000,00;
- Deliberazione del Consiglio regionale n. 225 del 29 giugno 2017, recante: “Riaccertamento ordinario dei residui attivi e passivi al 31.12.2016, ai sensi dell’art. 3, comma 4, del D. Lgs. n. 118/2011 e s.m.i. e conseguenti variazioni al bilancio di previsione 2016-2018 e al bilancio di previsione 2017-2019 del Consiglio regionale” per un euro 4.680.243,70;
- Deliberazione del Consiglio regionale n. 226 del 29 giugno 2017, recante: “Approvazione variazioni al bilancio di previsione 2017-2019 del Consiglio regionale”, per euro 1.038.293,68 per l’anno 2017, euro 287.000 per ciascuno degli esercizi 2018-2019;
- Determinazione del Segretario Generale R.G. n. 368 del 25 luglio 2017, recante “Variazioni compensative al bilancio di previsione finanziario gestionale del Consiglio regionale della Calabria 2017-2019, esercizio finanziario 2017”, ai sensi dell’art. 51, comma 4, del decreto legislativo n.118/2011 e s.m.i., per euro 15.000,00;
- Deliberazione dell’Ufficio di Presidenza n. 42 del 18 settembre 2017, recante: “Variazione compensativa al bilancio di previsione 2017/2019, esercizio 2017”, ai sensi dell’art. 51 del decreto legislativo n.118/2011 e s.m.i., per euro 615.000,00;
- Determinazione del Segretario Generale R.G. n. 426 del 18 settembre 2017, recante: “Variazione al bilancio di previsione 2017-2019, esercizio 2017 del Consiglio regionale della Calabria mediante l’utilizzo della quota vincolata del risultato di amministrazione dell’esercizio 2016. Spese Gruppi consiliari”, per euro 36.980,50;
- Determinazione del Segretario Generale R.G. n. 482 del 20 ottobre 2017, recante: “Variazione compensative al bilancio di previsione finanziario gestionale del Consiglio regionale della Calabria 2017-2019, esercizio finanziario 2017”, per euro 50.000,00;
- Determinazione del Segretario Generale R.G. n. 503 del 30 ottobre 2017, recante: “Variazione al bilancio di previsione 2017-2019, esercizio 2017 del Consiglio regionale della Calabria mediante l’utilizzo della quota vincolata del risultato di amministrazione dell’esercizio 2016. Spese per attività delegate Co.Re.Com. Calabria”, per euro 530.055,47;
- Deliberazione del Consiglio regionale n. 260 del 14 novembre 2017, recante: “Bilancio di previsione finanziario 2017-2019. Assestamento e conseguenti variazioni”, con la quale è stato applicato l’avanzo relativo all’esercizio 2016 al bilancio dell’esercizio 2017 per euro 13.254.497,33 e sono state apportate altre variazioni dell’importo complessivo di euro 749.000,00.



#### **4. RIACCERTAMENTO ORDINARIO DEI RESIDUI AL 31.12.2017**

L'articolo 3, comma 4, del d.lgs. 118/2011 e ss.mm.ii. ha previsto che, in attuazione del principio contabile generale della *competenza finanziaria potenziata*, prima di inserire i residui attivi e passivi nel rendiconto della gestione, le regioni e gli enti locali devono effettuare il riaccertamento ordinario degli stessi mediante la verifica delle ragioni del loro mantenimento nelle scritture contabili in tutto o in parte.

Lo stesso articolo prescrive, inoltre, che *“possono essere conservati tra i residui attivi le entrate accertate esigibili nell'esercizio di riferimento, ma non incassate. Possono essere conservate tra i residui passivi le spese impegnate, liquidate o liquidabili nel corso dell'esercizio, ma non pagate. Le entrate e le spese accertate e impegnate non esigibili nell'esercizio considerato, sono immediatamente reimputate all'esercizio in cui sono esigibili. La reimputazione degli impegni è effettuata incrementando, di pari importo, il fondo pluriennale di spesa, al fine di consentire, nell'entrata degli esercizi successivi, l'iscrizione del fondo pluriennale vincolato a copertura delle spese reimputate. La costituzione del fondo pluriennale vincolato non è effettuata in caso di reimputazione contestuale di entrate e di spese. Le variazioni agli stanziamenti del fondo pluriennale vincolato e agli stanziamenti correlati, dell'esercizio in corso e dell'esercizio precedente, necessarie alla reimputazione delle entrate e delle spese riaccertate, sono effettuate con provvedimento amministrativo della giunta entro i termini previsti per l'approvazione del rendiconto dell'esercizio precedente (...). Al termine delle procedure di riaccertamento non sono conservati residui cui non corrispondono obbligazioni giuridicamente perfezionate”*.

Tali disposizioni sono state dettagliate nell'allegato 4/2 al decreto, recante il “Principio contabile applicato concernente la contabilità finanziaria”, in particolare al punto 9.1, relativo alla gestione dei residui.

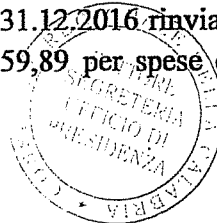
Con Deliberazione consiliare n. 300 del 10.05.2017 è stato approvato il riaccertamento ordinario dei residui attivi e passivi esistenti alla data del 31.12.2017 e le conseguenti variazioni agli stanziamenti del bilancio di previsione 2017-2019, esercizio 2017, e 2018-2020, esercizio 2018, sia in conto competenza che in conto cassa, al fine di consentire l'adeguamento degli stanziamenti riguardanti il fondo pluriennale vincolato iscritto nella parte spesa dell'esercizio 2017 e in entrata e in spesa degli esercizi successivi.

In particolare, sono stati conservati tra i residui attivi le entrate accertate esigibili ma non incassate e tra i residui passivi le spese impegnate, liquidate o liquidabili ma non pagate.

Gli impegni e gli accertamenti sono stati eliminati e reimputati negli esercizi successivi secondo la scadenza dell'esigibilità delle obbligazioni sottostanti.

La variazione al Fondo Pluriennale Vincolato di parte corrente al termine dell'esercizio 2017, da iscrivere nell'entrata dell'esercizio 2018, è stato così quantificato in euro 2.906.553,45; di cui euro 2.762.509,23 per spese correnti ed euro 144.044,22 per spese in conto capitale.

Pertanto, il valore complessivo del Fondo Pluriennale Vincolato al 31.12.2017, comprensivo della quota di euro 650,66 del fondo pluriennale vincolato al 31.12.2016 rinviiata nell'esercizio successivo, è pari ad euro 2.907.204,11, di cui euro 2.763.159,89 per spese correnti ed euro 144.044,22 per spese in conto capitale.




L'importo dei residui passivi esistenti al 31.12.2017 risultanti dal verbale di chiusura della contabilità approvato con Deliberazione dell'Ufficio di Presidenza n. 10 del 6 febbraio 2018 era pari ad euro 16.917.236,75. A seguito delle operazioni di riaccertamento ordinario tale importo si è ridotto ad euro 10.313.438,67, poiché:

- euro 3.697.244,63 sono stati eliminati in quanto privi di obbligazioni giuridiche sottostanti perfezionate, e di questi euro 1.185.280,89 sono confluiti nella parte di avanzo vincolato, accantonato e destinato agli investimenti;
- euro 2.906.553,45 sono stati eliminati e reimputati nell'esercizio 2018 attraverso il Fondo Pluriennale Vincolato;

L'importo dei residui attivi esistenti al 31.12.2017, risultanti dal verbale di chiusura della contabilità, era pari ad euro 26.150.140,66. Dopo le operazioni di riaccertamento ordinario tale importo si è ridotto ad euro 26.094.655,28 a causa dell'eliminazione di residui privi di obbligazioni giuridiche sottostanti perfezionate per euro 55.485,38.

Di seguito il prospetto dell'anzianità dei residui attivi e passivi suddivisi per titoli:

ANALISI ANZIANITÀ DEI RESIDUI									
RESIDUI	Esercizi precedenti	2011	2012	2013	2014	2015	2016	2017	Totale
<b>ATTIVI</b>									
Titolo I	0,00	0,00	0,00	0,00	0,00	0,00	0,00	0,00	0,00
Titolo II	0,00	0,00	0,00	0,00	0,00	0,00	3.278.898,81	20.747.526,82	24.026.425,63
Titolo III	0,00	15.303,00	0,00	50,00	0,00	1.694.971,46	122.533,03	223.415,03	2.056.272,52
Titolo IV	0,00	0,00	0,00	0,00	0,00	0,00	0,00	0,00	0,00
Titolo V	0,00	0,00	0,00	0,00	0,00	0,00	0,00	0,00	0,00
Titolo VI	0,00	0,00	0,00	0,00	0,00	0,00	0,00	0,00	0,00
Titolo IX	0,00	0,00	0,00	0,00	0,00	7.337,55	4.619,58	0,00	11.957,13
<b>Totale Attivi</b>	<b>0,00</b>	<b>15.303,00</b>	<b>0,00</b>	<b>50,00</b>	<b>0,00</b>	<b>1.702.309,01</b>	<b>3.406.051,42</b>	<b>20.970.941,85</b>	<b>26.094.655,28</b>
<b>PASSIVI</b>									
Titolo I	0,00	601,20	1.028,50	3.326,01	38.504,66	7.850.866,38	188.390,47	2.090.809,59	10.173.526,81
Titolo II	0,00	0,00	0,00	0,00	0,00	0,00	0,00	116.474,51	116.474,51
Titolo III	0,00	0,00	0,00	0,00	0,00	0,00	0,00	0,00	0,00
Titolo IV	0,00	0,00	0,00	0,00	0,00	0,00	0,00	0,00	0,00
Titolo V	0,00	0,00	0,00	0,00	0,00	0,00	0,00	0,00	0,00
Titolo VII	0,00	0,00	0,00	0,00	0,00	7.102,73	2.998,66	13.335,96	23.437,35
<b>Totale Passivi</b>	<b>0,00</b>	<b>601,20</b>	<b>1.028,50</b>	<b>3.326,01</b>	<b>38.504,66</b>	<b>7.857.969,11</b>	<b>191.389,13</b>	<b>2.220.620,06</b>	<b>10.313.438,67</b>



## 5. ANALISI DELLE POSTE DI BILANCIO

Ai fini dell'armonizzazione dei sistemi contabili della Pubblica Amministrazione, il D.lgs. n.118/2011 ha previsto specifiche disposizioni, prevedendo tra l'altro una struttura rigida degli schemi di bilancio.

Il Consiglio regionale della Calabria si è adeguato al D. Lgs. n. 118/2011 e ss.mm.ii. a partire dall'esercizio 2015, e ha redatto il bilancio di previsione per il triennio 2017-2019 secondo i principi e gli schemi previsti dalla normativa sull'armonizzazione.

Al netto delle partite di giro e dei servizi di terzi, il bilancio del Consiglio regionale è costituito, per la parte entrata, da trasferimenti correnti e da entrate extratributarie e, per la parte spesa, da spese correnti e, per un importo ridotto, da spese in conto capitale.

### 5.1 ENTRATE

Le entrate del bilancio del Consiglio regionale, al netto delle partite di giro e dei servizi di terzi, sono costituite dai trasferimenti correnti della Giunta regionale, dai contributi versati dall'Autorità per le Garanzie nelle Comunicazioni (Agcom) e altre entrate extra tributarie.

In particolare, le entrate da trasferimenti correnti, comprendono:

- i trasferimenti dalla Giunta per il funzionamento del Consiglio regionale;
- i rimborsi Inail per infortuni sul lavoro.
- i trasferimenti dall' Ag.Com per il finanziamento delle funzioni delegate al Co.Re.Com. Calabria;
- le entrate derivanti dal prestito bibliotecario presso Il Polo Culturale "Mattia Preti";
- le entrate derivanti dalla riscossione del canone per la gestione del servizio "bar e ristorazione";

Mentre, le entrate extra tributarie, comprendono:

- le entrate per la riscossione dei canoni fitto delle sale consiliari;
- le entrate per il recupero crediti derivanti da condanne per danno erariale ai sensi dell'art. 5 del D.P.R. n.260/1998 e dal D. Lgs. n.174/2016;
- le entrate per interessi sui fondi giacenti in cassa;
- le entrate per il rimborso degli emolumenti dei dipendenti comandati presso altre PP.AA.;
- i recuperi sulle retribuzioni e sulle indennità;
- le entrate per introiti diversi ed eventuali;

La dinamica, tra previsioni iniziali, definitive e accertamenti relative all'esercizio 2017 è la seguente:



<b>TITOLO II - TRASFERIMENTI CORRENTI</b>					
<b>Tipologia</b>		<b>Previsioni</b>	<b>Prev. Definitive</b>	<b>Accertamenti</b>	<b>% di realizzazione</b>
<b>101</b>	Trasf. Correnti da PP.AA.	58.143.527,94	58.410.527,94	58.411.912,81	100,00%
<b>102</b>	Trasf. Correnti da famiglie	60.000,00	11.000,00	296,18	2,69%
<b>103</b>	Traf. Correnti da imprese	282.000,00	42.000,00	13.466,59	32,06%
<b>Totale Titolo II</b>		<b>58.485.527,94</b>	<b>58.463.527,94</b>	<b>58.425.675,58</b>	<b>99,94%</b>
<b>TITOLO III - ENTRATE EXTRA TRIBUTARIE</b>					
<b>Tipologia</b>		<b>Previsioni</b>	<b>Prev. Definitive</b>	<b>Accertamenti</b>	<b>% di realizzazione</b>
<b>100</b>	Vend. di beni e serv. Provenienti dalla gestione dei beni	30.000,00	30.000,00	7.000,00	23,33%
<b>200</b>	Proventi derivanti dall'attività di controllo e repressione delle irregolarità e degli illeciti	0,00	10.000,00	2.825,35	28,25%
<b>300</b>	Interessi attivi	120.000,00	55.000,00	22.492,99	40,90%
<b>500</b>	Rimborsi e altre entrate correnti	980.000,00	585.000,00	351.911,77	60,16%
<b>Totale Titolo III</b>		<b>1.130.000,00</b>	<b>680.000,00</b>	<b>384.230,11</b>	<b>56,50%</b>

## 5.2 USCITE

La spesa complessiva impegnata nel 2017, comprensiva delle partite di giro, ammonta a euro 65.208.854,36.


L'analisi delle spese impegnate può essere condotta per destinazione e/o per natura.

Seguendo la prima modalità di classificazione, è possibile articolare le spese, classificandole in "missioni".

Rispetto all'esercizio precedente, la spesa del personale è stata ripartita sui programmi di bilancio ai quali fanno riferimento le strutture del Consiglio regionale. Ciò al fine di aderire a quanto disposto dall'articolo 14, comma 3 bis, del decreto legislativo 23 giugno 2011, n.118 e ss.mm.ii. che prevedeva la possibilità di imputare la spesa di personale su un unico programma per non più di due esercizi finanziari dall'avvio dell'armonizzazione dei bilanci.

La ripartizione delle spese di personale è stata effettuata tenendo conto delle indicazioni rinvenibili sul sito Arconet della R.G.S., nonché dell'articolazione organizzativa degli uffici del Consiglio regionale. Negli esercizi 2015 e 2016 le spese di personale erano allocate all'interno del programma 10 "Risorse Umane".

Il rendiconto dell'esercizio 2017 è strutturato in base alla "Missione 1" – "Servizi istituzionali, generali e di gestione", alla Missione 20 "Fondi e accantonamenti" ed alla "Missione 99" – "Servizi per conto terzi e partite di giro". Tali missioni sono articolate nei programmi di seguito specificati (i programmi di spesa sotto indicati sono gli unici che presentano valori nel bilancio del Consiglio regionale):



## MISSIONE I - "Servizi istituzionali. Generali e di gestione"

La Missione 1 è quella relativa all'Amministrazione e al funzionamento dei servizi generali, dei servizi statistici e informativi, delle attività per lo sviluppo dell'ente al funzionamento e supporto agli organi esecutivi e legislativi, alle attività per gli affari e i servizi finanziari e fiscali, allo sviluppo e alla gestione delle politiche del personale.

### Programma 1 "Organi istituzionali"


Questo programma comprende le voci di spesa che si riferiscono alla politica in quanto relative al pagamento: delle indennità dei consiglieri e degli assessori regionali; le spese per i servizi assicurativi dei Consiglieri regionali; dell'IRAP; dei contributi per il funzionamento dei gruppi consiliari compreso il personale assunto dagli stessi; dei vitalizi; delle spese per consulenze; delle spese di rappresentanza. Sono, altresì comprese le spese per manifestazioni e convegni; le spese per organismi autonomi e comitati, tra cui il Co.Re.Com. Calabria, la Commissione Pari Opportunità ed il Garante per l'Infanzia e l'Adolescenza; le consulenze e la quota di partecipazione alla Conferenza dei Presidenti delle Assemblee legislative delle Regioni e delle Province Autonome; le spese per la Conferenza dell'Area dello Stretto; l'Associazione ex consiglieri ed il rimborso ai componenti del C.A.L.

Previsioni iniziali	Euro 37.927.265,06
Previsioni definitive	Euro 39.662.013,92
Impegni al 31/12/2017	Euro 35.695.722,25
FPV	Euro 1.284.206,72
Pagamenti in conto competenza	Euro 35.162.492,83
Residui passivi di nuova formazione	Euro 533.229,42

### Programma 2 "Segreteria generale"

Questo programma raggruppa le spese per il finanziamento della società in house "Portanova S.p.A", quelle derivanti dalle convenzioni stipulate per la nomina di rappresentanti delle Regioni presso la Sezione Regionale della Corte dei conti e le spese sostenute per il Polo culturale, compresi gli acquisti di libri e pubblicazioni per la biblioteca, i compensi per le prestazioni professionali e specialistiche.

Previsioni iniziali	Euro 4.240.821,84
Previsioni definitive	Euro 4.255.661,99
Impegni al 31/12/2017	Euro 3.115.002,97



FPV	Euro 298.884,07
Pagamenti in conto competenza	Euro 2.711.316,42
Residui passivi di nuova formazione	Euro 403.686,55

**Programma 3 “Gestione economica, finanziaria, programmazione e provveditorato”**


Questo programma comprende le voci di spesa che afferiscono all'amministrazione finanziaria ed al funzionamento delle attività del provveditorato per l'approvvigionamento di beni mobili e di consumo, nonché dei servizi di uso generale necessari al funzionamento dell'ente, quali pulizie, vigilanza, utenze e canoni. Sono comprese anche le spese per i servizi assicurativi degli immobili ed altresì i compensi per i Direttori esecuzione contratti, i componenti del Collegio dei Revisori dei Conti, i componenti delle commissioni di gara ed infine i componenti dell'O.I.V., il medico competente ed il R.S.P.P.

Previsioni iniziali	Euro 7.278.262,26
Previsioni definitive	Euro 6.178.613,16
Impegni al 31/12/2017	Euro 4.748.880,07
FPV	Euro 369.553,20
Pagamenti in conto competenza	Euro 4.351.053,12
Residui passivi di nuova formazione	Euro 397.826,95

**Programma 6 “Ufficio tecnico”**

Il programma accoglie le voci di spesa relative agli interventi di programmazione, progettazione, realizzazione, manutenzione ordinaria e straordinaria degli impianti e degli immobili dell'Ente. Sono comprese, altresì, le spese relative all'adeguamento alle normative di sicurezza sui luoghi di lavoro.

Previsioni iniziali	Euro 3.229.605,75
Previsioni definitive	Euro 7.785.458,17
Impegni al 31/12/2017	Euro 2.206.336,53
FPV	Euro 295.020,32
Pagamenti in conto competenza	Euro 1.912.782,62
Residui passivi di nuova formazione	Euro 293.553,91



### Programma 10 "Risorse umane"

Comprende le spese per le attività di formazione, qualificazione ed aggiornamento del personale le spese per i servizi assicurativi del personale dipendente in missione.

Previsioni iniziali	Euro 1.312.612,70
Previsioni definitive	Euro 4.878.124,17
Impegni al 31/12/2017	Euro 3.204.725,91
FPV	Euro 217.197,49
Pagamenti in conto competenza	Euro 2.708.720,54
Residui passivi di nuova formazione	Euro 496.005,37

### Programma 11 "Altri servizi generali"

In tale programma sono comprese le spese relative ai servizi di controlli fiscali e sanitari del personale e per gli interventi assistenziali e provvidenze per il personale in servizio, i compensi per le collaborazioni e le spese del magazine *Calabriaonweb*, le spese derivanti dal Piano della Comunicazione del Consiglio regionale, gli oneri da contenzioso e per il patrocinio legale.

Previsioni iniziali	Euro 4.959.148,05
Previsioni definitive	Euro 4.735.655,80
Impegni al 31/12/2016	Euro 3.638.805,72
FPV	Euro 442.342,31
Pagamenti in conto competenza	Euro 3.555.823,82
Residui passivi di nuova formazione	Euro 82.981,90

### Missione 20 - "Fondi e accantonamenti"

In questa missione sono comprese le somme accantonate per far fronte a spese obbligatorie, i cui stanziamenti si rilevino insufficienti nel corso dell'anno e le somme accantonate per far fronte a spese non prevedibili e gli altri fondi





### Programma 1 "Fondo di Riserva"

Comprende le somme iscritte al Fondo di Riserva per le spese obbligatorie, i cui stanziamenti si rilevino insufficienti nel corso dell'anno.

Previsioni iniziali	Euro	0,00
Previsioni definitive	Euro	185.000,00
Impegni al 31/12/2017	Euro	0,00
FPV	Euro	0,00
Pagamenti in conto competenza	Euro	0,00
Residui passivi di nuova formazione	Euro	0,00

### Programma 3 "Altri Fondi"


Comprende le somme iscritte al Fondo spese per rischi di soccombenza spese legali e debiti fuori bilancio, il Fondo per passività potenziali ed il fondo accantonamento risparmi derivanti da piani di razionalizzazione 2016.

Previsioni iniziali	Euro	606.000,00
Previsioni definitive	Euro	9.902.965,45
Impegni al 31/12/2017	Euro	0,00
FPV	Euro	0,00
Pagamenti in conto competenza	Euro	0,00
Residui passivi di nuova formazione	Euro	0,00

### Missione 99 – "Servizi per conto terzi"

#### Programma 1 "Servizi per conto terzi – Partite di giro"

Il programma comprende le spese per ritenute fiscali, previdenziali ed assistenziali dei dipendenti e delle indennità corrisposte ai Consiglieri regionali, dei vitalizi e dei consulenti. Altre ritenute di natura diversa, sia per applicazione di sentenze dell'autorità giudiziaria che per pignoramenti presso terzi su iniziativa di Equitalia.



Previsioni iniziali	Euro	14.895.300,00
Previsioni definitive	Euro	15.175.300,00
Impegni al 31/12/2017	Euro	12.599.380,91
FPV	Euro	0,00
Pagamenti in conto competenza	Euro	12.586.044,95
Residui passivi di nuova formazione	Euro	13.335,96

#### **USCITE SUDDIVISE PER TITOLI**

Secondo la classificazione delle spese per natura, di seguito è evidenziata la dinamica, tra previsioni iniziali, previsioni definitive e impegni, dei titoli della spesa relativa all'esercizio 2017:

Titoli	Previsioni iniziali	Previsioni definitive	Impegni al 31/12/2017	% di realizzazione
I - Spese correnti	57.902.715,66	72.835.110,02	51.914.982,72	71,28%
II - Spese conto capitale	1.651.000,00	4.748.382,64	694.490,73	14,63%

#### **6. PIANO DI RIQUALIFICAZIONE DELLA SPESA 2017**

Con la Deliberazione dell'Ufficio di Presidenza del Consiglio regionale della Calabria n. 25 del 10/04/2017 è stato approvato il piano di riqualificazione della spesa triennio 2017-2019 ai sensi dell'art. 16, comma 4 del D.L. 6 luglio 2011, n. 98, convertito, con modificazioni, dalla Legge 15 luglio 2011, n. 111.

Ai sensi dell'art. 16, comma 5, del Decreto Legge n. 98/2011, convertito, con modificazioni, dalla Legge 15 luglio 2011, n. 111, spetta all'Organo di Revisione dell'Ente la certificazione dei risparmi conseguiti con il piano di cui al comma 4 sopra citato.

Sulla base della certificazione del Collego dei Revisori dei Conti acquisita al prot. gen. n. 24803 del 30.05.2018 il Consiglio regionale ha conseguito risparmi per euro 1.213.353,72.

Con successivo atto dell'Ufficio di Presidenza del Consiglio regionale, tali risparmi potranno essere utilizzati:

- fino all'importo massimo del 50 per cento, per la contrattazione integrativa, di cui il 50 per cento destinato all'erogazione dei premi previsti dall'articolo 19 del D. Lgs. 27 ottobre 2009 n. 150 (ai sensi dell'articolo 16, comma 5, D.L. 6 luglio 2011 n. 98, convertito con modificazioni dalla Legge 15 luglio 2011, n.111, e s.m.i.);
- fino alla misura massima del 100 per cento, per le finalità di cui all'articolo 4, comma 2, del Decreto - Legge 6 marzo 2014, n. 16, convertito nella Legge n. 68/2014, dell'articolo 4, comma 2, del



comma 226, della Legge 28 dicembre 2015, n. 208 e dell'articolo 40, comma 3 quinquies del D. Lgs. 30 marzo 2001, n.165 e s.m.i.);

- al fine di garantire il rispetto del limite di spesa previsto dall'articolo 9, comma 28, del Decreto-Legge 31 maggio 2010, n.78 (ai sensi dell'articolo 19 della Legge regionale 22 dicembre 2017, n.54).

## **7. RISULTATO DI AMMINISTRAZIONE 2017**

Il risultato di amministrazione alla fine dell'esercizio 2017 è costituito dal fondo di cassa esistente al 31 dicembre, maggiorato dei residui attivi e diminuito dei residui passivi, al netto del fondo pluriennale vincolato risultante alla medesima data.

Ai sensi dell'articolo 42 del Decreto legislativo n.118/2011 e s.m.i., il risultato di amministrazione è distinto in: fondi liberi, vincolati, accantonati e destinati.

Costituiscono quota vincolata del risultato di amministrazione, tra le altre, le entrate accertate e le corrispondenti economie di bilancio:

- a) nei casi in cui la legge o i principi contabili generali e applicati della contabilità finanziaria individuano un vincolo di specifica destinazione dell'entrata alla spesa. Per le regioni i vincoli sono previsti solo dalla legge statale;
- b) derivanti da trasferimenti erogati a favore dell'ente per una specifica destinazione;
- c) derivanti da entrate straordinarie, non aventi natura ricorrente, accertate e riscosse cui l'amministrazione ha formalmente attribuito una specifica destinazione. I vincoli attribuiti dalla regione con propria legge regionale sono considerati "vincoli formalmente attribuiti dalla regione e non "vincoli derivanti dalla legge e dai principi contabili".

Le quote accantonate del risultato di amministrazione sono utilizzabili solo a seguito del verificarsi dei rischi per i quali sono state accantonate. Quando si accerterà che la spesa potenziale non potrà più verificarsi, la corrispondente quota del risultato di amministrazione confluirà nell'avanzo di amministrazione libero.


La quota del risultato di amministrazione destinata agli investimenti è costituita dalle entrate in conto capitale senza vincoli di specifica destinazione non spese, ed è utilizzabile con provvedimento di variazione del bilancio solo a seguito dell'approvazione consiliare del rendiconto.

Come previsto dal comma 6 del citato articolo 42, la quota libera del risultato di amministrazione deve essere prioritariamente destinata alla salvaguardia degli equilibri di bilancio e della sana e corretta gestione finanziaria dell'ente.

*L'esercizio finanziario 2017 si chiude con un avanzo di amministrazione di euro 23.931.157,10.*

Sull'avanzo gravano i seguenti vincoli, per complessivi euro 3.043.373,72, di cui:

1. euro 28.302,99, derivanti dalle economie scaturite dal fondo lavoro straordinario anno 2017, che, ai sensi dell'articolo 14 comma 3 CCNL 1998-2001, potranno confluire nella parte variabile del fondo per le risorse decentrate dell'esercizio 2018 ("I risparmi accertati a consuntivo confluiscono nelle risorse indicate nell'art.15, in sede di contrattazione



*decentrata integrativa, con prioritaria destinazione al finanziamento del nuovo sistema di classificazione del personale ");*

2. euro 643.376,99, derivanti dai trasferimenti ricevuti dall'Ag.Com. per lo svolgimento delle funzioni delegate al Co.Re.Com. Calabria;
3. euro 156.142,48 derivanti dai trasferimenti ricevuti dalla Regione per la corresponsione dell'indennità ai componenti della Giunta regionale che svolgono le funzioni di cui all'art. 1, comma 3, della L.R. n. 3/1996 e s.m.i.;
4. euro 47.661,42, per vincolo attribuito formalmente dall'ente, e derivanti dalle economie sul finanziamento delle spese di personale dei gruppi consiliari sulla base della L.R. n. 13/2002 e ss.mm.ii, di cui euro 3.896,06 relative all'anno 2016 ed euro 11.870,59 relative all'anno 2015;
5. euro 1.266.573,79, derivanti dalle somme recuperate sui fondi per la contrattazione integrativa del personale dirigenziale e non, negli anni 2014-2018, a seguito del procedimento di autotutela avviato dall'amministrazione nell'anno 2014, ai sensi dell'articolo 4 della Legge 2 maggio 2014, n. 68, meglio conosciuta come decreto Salva Roma;
6. euro 901.316,05, per vincolo formalmente attribuito dall'ente ai sensi dell'articolo 19 della legge regionale 22 dicembre 2017, n.54. Tale importo, coincidente allo sfioramento per l'anno 2017 del limite di spesa previsto dall'articolo 9, comma 28, del decreto - legge 31 maggio 2010, n. 78, convertito dalla legge 30 luglio 2010, n. 122, e successive modifiche, trova capienza nell'importo dei risparmi conseguiti dall'applicazione del Piano di riqualificazione della spesa per l'esercizio 2017 e certificati dal Collegio dei Revisori. Tale importo vincolato sarà oggetto di restituzione alla Giunta regionale all'esito della corrispondenza in atto con la Corte dei Conti sezione di controllo per la Calabria, secondo le modalità stabilite d'intesa con la medesima Giunta regionale.

Sull'avanzo gravano i seguenti *accantonamenti*, per complessivi *euro 11.170.488,29*, di cui:

1. euro 6.500.000,00 per far fronte alle passività potenziali derivanti dall'eventuale esito sfavorevole dei contenziosi in essere alla data del 31.12.2017, dalle spese legali dagli stessi derivanti, e dai debiti fuori bilancio, di cui i responsabili di settore hanno attestato l'esistenza, certa o probabile, alla data di redazione del rendiconto per l'esercizio 2017;
2. euro 1.013.699,62 per far fronte a passività potenziali inerenti contributi obbligatori il cui accantonamento è stato richiesto dal settore Risorse Umane;
3. euro 3.344.751,00 derivanti dai risparmi conseguiti dall'applicazione del Piano di riqualificazione relativo all'esercizio 2016, certificati dal Collegio dei Revisori con il verbale n. 158 del 26 maggio 2017, accantonati per le finalità previste dal D.L. n. 98/2011 e s.m.i. e dalla Legge 68/2014 e s.m.i.;
4. euro 312.037,67, derivanti dalla quota non vincolata dei risparmi conseguiti dall'applicazione Piano di riqualificazione relativo all'esercizio 2017, certificati dal Collegio dei Revisori con il verbale n. 202 del 30 maggio 2018, accantonati per le finalità previste dal D.L. n. 98/2011 e dalla Legge n. 68/2014.

Sono destinate agli investimenti le seguenti somme:



- euro 776.693,14, di cui euro 178.817,40 relativi all'esercizio 2017 ed euro 597.875,74 relativi all'esercizio 2016, destinati alla realizzazione delle opere necessarie all'adeguamento antincendio della sede del Consiglio regionale;
- euro 328.324,34, relativi all'esercizio 2017, destinati alla realizzazione dei lavori di ristrutturazione dell'impianto di condizionamento e sostituzione fan-coil del corpo A2 2° piano e corpo A1 3° piano della sede del Consiglio regionale;
- euro 3.215.112,81, relativi all'esercizio 2015 e 2016, destinati in sede di assestamento del bilancio relativo all'esercizio 2017 agli interventi di riqualificazione di Palazzo Campanella e delle relative aree di pertinenza;

I **fondi liberi** dell'avanzo di amministrazione dell'esercizio 2017, pari a **euro 5.397.164,80**, di cui euro 938.200,75 derivanti dalla quota di avanzo libero dell'esercizio 2016 non applicata al bilancio relativo all'esercizio 2017, saranno destinati con successivo atto del Consiglio regionale e saranno prioritariamente destinati alla salvaguardia degli equilibri di bilancio, nonché al completamento degli interventi di riqualificazione di Palazzo Campanella e delle relative aree di pertinenza.

#### **8. FONDO CREDITI DI DUBBIA ESIGIBILITÀ**

Il Consiglio regionale della Calabria non ha effettuato accantonamenti al *fondo crediti di dubbia esigibilità* poiché i residui attivi conservati al 31 dicembre 2017 non evidenziano le caratteristiche indicate nel principio contabile indicato nell'allegato 4/2 del D. Lgs. n. 118/2011.


#### **9. FONDO ONERI DERIVANTI DA CONTENZIOSI E DEBITI FUORI BILANCIO**

L'accantonamento al fondo per il pagamento di potenziali oneri derivanti da contenziosi è stato effettuato secondo le modalità previste dal principio applicato alla contabilità finanziaria di cui allegato 4/2 al decreto legislativo n. 118/2011.

Sulla base della ricognizione del contenzioso in cui il Consiglio regionale è parte, le cui risultanze sono state trasmesse con nota prot. gen. n. 19110 del 20.04.2018 dal dirigente del Settore Legale, è risultato che l'importo del contenzioso ammonta a circa 5.315.000,00 euro oltre interessi legali e rivalutazioni. Inoltre esistono 24 contenziosi il cui importo non è stato quantificato.

Dopo la chiusura dell'esercizio ed entro la data di formazione dello schema di rendiconto sono stati segnalati debiti fuori bilancio per sentenze esecutive e prestazioni di servizi privi del relativo impegno di spesa, in attesa di riconoscimento, per euro 291.700,81 e circa n.30 passività potenziali derivanti da incarichi professionali privi della preventiva pattuizione dell'onorario e del relativo impegno di spesa, quantificabili considerata una media di euro 5.000,00, in euro 150.000,00.

Dalla ricognizione del contenzioso esistente a carico dell'ente esistente al 31/12 è stata calcolata una passività potenziale probabile di euro 6.500.000,00, che è stata accantonata nell'avanzo di amministrazione.



## 10. RAPPORTI CON LE SOCIETÀ PARTECIPATE

### 10.1 VERIFICA RAPPORTI DI DEBITO E CREDITO CON I PROPRI ENTI STRUMENTALI E LE SOCIETÀ CONTROLLATE E PARTECIPATE. CREDITI E DEBITI RECIPROCI

L'articolo 11, comma 6, lett. j) del Decreto Legislativo n.118/2011, dispone di illustrare nella relazione sulla gestione gli esiti della verifica dei crediti e debiti reciproci con i propri enti strumentali e le società controllate e partecipate.

Al fine di dare la predetta informazione, il dirigente del settore Bilancio e Ragioneria, con nota protocollo generale n. 17951 del 13 aprile 2018 ha richiesto la trasmissione di una nota informativa attestante la situazione dei crediti/debiti nei confronti del Consiglio regionale alla data del 31.12.2017 sottoscritta dal legale rappresentante della società in house Portanova S.p.A. e asseverata dall'organismo di controllo interno.

Con nota acquisita al protocollo generale n. 19742 del 26 aprile 2018, sono pervenute:

- l'attestazione da parte dell'amministratore unico della società Portanova S.p.A. del credito esistente nei confronti del Consiglio regionale, pari ad euro 275.531,34;
- l'asseverazione del collegio sindacale della società che il credito dichiarato dall'amministratore unico coincide con i corrispondenti saldi risultanti dalla contabilità aziendale della società Portanova S.p.A. a socio unico.

L'esito di tale verifica è riportato nella seguente tabella:

SOCIETÀ'	credito	debito		debito	credito		
PARTECIPATE	del	della	diff.	del	della	diff.	Note
	Consiglio regionale v/ società	società v/ Consiglio regionale		Consiglio regionale v/società	società v/Consiglio regionale		
	Residui Attivi	contabilità della società		Residui Passivi	contabilità della società		
Portanova S.p.A	0,00	0,00	0,00	275.531,34	275.531,34	0,00	1
Note:							
1) asseverata dai rispettivi Organi di revisione e in mancanza dal legale rappresentante dell'ente							
2) asseverata dal collegio Revisori del Consiglio regionale							
3) dati non ancora pervenuti / procedura in corso di definizione							
4) la società ha comunicato di non essere assoggettabile all'adempimento							

### 10.2 REVISIONE STRAORDINARIA DELLE PARTECIPAZIONI

Il Consiglio regionale con le deliberazioni dell'Ufficio di Presidenza n. 31 del 29 maggio 2017 e n. 58 del 10 ottobre 2017 ha approvato la revisione straordinaria delle società partecipate, ai sensi dell'articolo 24 del Decreto Legislativo 19 agosto 2016, n. 175.

Da tale ricognizione è stato confermato il mantenimento della partecipazione del Consiglio regionale quale socio unico della società in house providing "Portanova S.p.A."

L'esito della ricognizione è stato trasmesso alla sezione regionale di controllo della Corte dei Conti e al Ministero dell'Economia e delle Finanze, ai sensi dell'articolo 24, comma 1, del Decreto Legislativo 19 agosto 2016, n. 175.



## II. SPESE PER IL PERSONALE

Di seguito si dà evidenza dell'evoluzione della spesa di personale del Consiglio regionale nell'esercizio 2017. Relativamente alla verifica del rispetto dei vincoli di finanza pubblica riguardanti la spesa del personale, si rammenta che detta verifica deve essere effettuata in capo alla Regione, che consolida i propri dati con le spese effettuate dal Consiglio regionale.

- a) Vincoli disposti dall'art. 3, comma 5 del D.L. 90/2014 sulle assunzioni di personale a tempo indeterminate:

Prospetto variazioni del personale in servizio intervenute negli ultimi due esercizi		
	2016	2017
Dipendenti (rapportati ad anno)	358	353
Spesa per personale	15.412.043,47	18.465.508,50
Spesa corrente * (dati Titolo I rendiconto armonizzato)	51.887.744,52	51.914.982,72
<b>Costo medio per dipendente</b>	<b>43.050,40</b>	<b>52.310,22</b>
<b>Incidenza spesa personale su spesa corrente</b>	<b>29,70%</b>	<b>35,57%</b>

Si precisa che nell'anno 2017 è stato erogato il salario accessorio relativo alle annualità 2015 e 2016 gravanti sui fondi costituiti per i corrispondenti anni, sia per il personale del comparto che per quello dirigenziale, pertanto l'incidenza della spesa per il personale sulla spesa corrente ha subito un incremento rispetto all'anno precedente.


Nel corso dell'anno 2017 sono state registrate le seguenti cessazioni del rapporto di lavoro, che comporteranno a regime un risparmio annuo pari ad euro 105.082,44:

- a) Per collocamento a riposo:
- n. 1 dirigente, con decorrenza 01.06.2017
  - n. 2 funzionari categoria D1, rispettivamente con decorrenza 01.05.2017 e 01.06.2017
  - n. 1 esecutore categoria B1, decorrenza 01.11.2017
- b) decesso in attività di servizio:
- n. 1 istruttore di categoria C1, decorrenza 16.02.2017
- c) mobilità verso altra amministrazione soggetta a vincolo:
- n. 1 esecutore di categoria B1, decorrenza 01.12.2017

Nel corso dell'esercizio 2017, in attuazione della Deliberazione dell'Ufficio di Presidenza n. 70 del 24.11.2017, avente ad oggetto: "Rideterminazione dotazione organica. Programmazione triennale del fabbisogno di personale del Consiglio regionale della Calabria per gli anni 2017-2019 – Presa atto conclusione della fase di confronto con la parte sindacale – Integrazione e modifica deliberazione dell'Ufficio di Presidenza n. 18 del 23 febbraio 2017", si è realizzata n. 1 assunzione di un funzionario amministrativo per scorrimento della graduatoria del concorso codice 985/bis, avente decorrenza 20.12.2017.

Sono intervenute, inoltre, le seguenti mobilità compensativa tra dipendenti appartenenti al medesimo comparto, riguardanti:

- n. 2 funzionari di categoria D1



- n. 1 istruttore di categoria C1
- n. 1 Esecutore di categoria B1.

Nell'anno 2017 non sono state attivate procedure di comando in entrata sulla struttura burocratica; mentre sono state attivate n. 8 procedure di comando in uscita, per le quali è previsto il rimborso dei corrispondenti emolumenti anticipati a favore dei singoli dipendenti e posti a carico dell'amministrazione utilizzatrice.

Tutte le variazioni intervenute nel corso dell'esercizio 2017 sono state effettuate nel rispetto dell'articolo 3, comma 5 e seguenti, del D.L. n. 90/2014, convertito dalla Legge n. 114/2014 e ss.mm.ii.


- b) Vincoli disposti dall'art. 9, comma 28 del D.L. 78/2010 sulla spesa per personale a tempo determinato, con convenzioni o con contratti di collaborazione coordinata e continuativa:

<b>RISPETTO LIMITI</b>		
(Art. 9, comma 28, D.L. n. 78/2010 convertito dalla L. n. 122/2010)		
	Impegni 2009	Impegni 2017
Personale a tempo determinato	-	-
Personale in convenzione	-	-
Contratti di collaborazione coordinata e continuativa/a progetto	7.843.995,00	5.040.574,81
personale di altre amm.ni comandato presso le Strutture Speciali	-	-
<b>TOTALE PARZIALE</b>	<b>7.843.995,00</b>	<b>5.040.574,81</b>
Contratti formazione-lavoro	-	-
altri rapporti formativi	-	-
somministrazione di lavoro	434.522,62	-
lavoro accessorio di cui all'art. 70 co. 1 lett. d) d.Lgs 273/2003	-	-
LSU-LPU e cantieri di lavoro *	-	-
<b>TOTALE PARZIALE</b>	<b>434.522,62</b>	<b>-</b>
<b>TOTALE COMPLESSIVO</b>	<b>€ 8.278.517,62</b>	<b>€ 5.040.574,81</b>

In relazione ai dati sopra riportati si precisa che la spesa flessibile relativa ai contratti di cui all'articolo 10 della Legge regionale n.8/1996 ammonta ad euro 4.957.410,21.

Si rappresenta, inoltre, che l'articolo 19 della legge regionale 22 dicembre 2017, n. 54, dispone testualmente: “

1. *Al fine di garantire il rispetto del limite di spesa previsto dall'articolo 9, comma 28, del decreto - legge 31 maggio 2010, n. 78 (Misure urgenti in materia di stabilizzazione finanziaria e di competitività economica), convertito dalla legge 30 luglio 2010, n. 122, e successive modifiche, per i contratti di cui all'articolo 10 della legge regionale 13 maggio 1996, n. 8 (Norme sulla dirigenza e sull'ordinamento degli Uffici del Consiglio regionale) e all'articolo 8 della l.r. 7/1996, l'Ufficio di Presidenza del Consiglio regionale e la Giunta regionale, per le rispettive competenze, possono utilizzare i risparmi derivanti dal Piano di razionalizzazione e riqualificazione della spesa, adottato ai sensi dell'articolo 16 della*





decreto-legge 6 luglio 2011, n. 98 (Disposizioni urgenti per la stabilizzazione finanziaria), convertito, con modificazioni, dalla legge 15 luglio 2011, n. 111.

2. I risparmi connessi alle voci di spesa indicate nell'articolo 16, comma 4, del d.l. 98/2011, sono deliberati dall'Ufficio di Presidenza del Consiglio regionale e dalla Giunta regionale, per le rispettive competenze, previa certificazione del Collegio dei revisori dei conti. La quota di risparmio utilizzata ai sensi dell'articolo 16, commi 4 e 5, del d.l. 98/2011, sommata alla quota di risparmio utilizzata ai sensi della presente legge regionale, non può comunque eccedere il risparmio certificato dal Collegio dei revisori dei conti.
3. Per l'esercizio finanziario 2017, costituiscono risparmi utilizzabili ai fini del comma 1 anche quelli realizzati negli esercizi precedenti, comunque certificati dal Collegio dei revisori, che non siano già stati utilizzati per le finalità di cui all'articolo 16, commi 4 e 5, del d.l. 98/2011."

e) Obbligo di riduzione della spesa di personale disposto dall'art. 1 comma 557 e 557 quater della Legge n. 296/2006:


<b>Spese per il personale (art. 1, commi 557, e 557 quater L. n. 296/2006 e s.m.i)</b>	<b>Spesa media rendiconti 2011/2013</b>	<b>Rendiconto 2017</b>
Retribuzioni lorde personale a tempo indeterminato e determ.	15.821.219,67	13.429.237,12
Spese per co.co.co.e altre forme di lavoro flessibile	6.992.659,00	4.543.276,81
Oneri riflessi a carico del datore per contributi obbligatori	5.340.772,67	5.026.864,43
Irap	1.855.925,33	1.628.887,81
Oneri nucleo familiare, buoni pasto e spese equo indennizzo	468.719,67	240.093,39
Rimborsi ad altre PP.AA. per personale in posizione di comando	1.880.032,67	168.460,59
Spese personale società in house Portanova Spa *	1.384.357,00	940.240,00
Altre spese incluse	677.132,00	300.000,00
<b>Totale spese di personale</b>	<b>34.421.488,01</b>	<b>26.277.060,15</b>
Spese per formazione e rimborso missioni	269.574,67	102.229,10
Spese per il personale appartenente alle categorie protette	370.757,00	656.180,75
Spese rimborsate per il personale comandato presso altre PP.AA.	62.707,67	258.337,25
<b>Totale spese escluse</b>	<b>703.039,34</b>	<b>1.016.747,10</b>
<b>Spese soggette al limite (c. 557)</b>	<b>33.718.448,67</b>	<b>25.260.313,05</b>
<b>Spese correnti **</b>	<b>74.492.706,48</b>	<b>51.914.982,72</b>
<b>Incidenza % su spese correnti</b>	<b>46,21%</b>	<b>50,62%</b>

\* Nuova determinazione sulla base della sentenza della Corte dei Conti, SSRR. N. 27/CONTR/11 del 12 maggio 2011. I dati sono stati estrapolati dai bilanci della società in house "Portanova S.p.A."

\*\* Per la media del triennio 2011/2013 l'importo è determinato secondo la classificazione delle spese in vigore prima dell'armonizzazione degli schemi di bilancio.

Come dimostrato dal prospetto precedente, la spesa di personale sostenuta nell'anno 2017 rientra nei limiti di cui all'art.1, comma 557 e 557 quater della Legge 296/2006.

Si specifica che, nel computo della spesa di personale 2017 sono stati inclusi tutti gli impegni che, secondo il nuovo principio della competenza finanziaria potenziata, venendo a scadenza entro il termine dell'esercizio, siano stati imputati all'esercizio medesimo, ivi incluse quelle relative all'anno 2016 e precedenti rinviate al 2017; mentre sono state escluse quelle spese che, venendo a scadenza nel 2017, sono state imputate all'esercizio successivo con le operazioni di



riaccertamento ordinario dei residui (così come previsto dalla Corte dei Conti sezione regionale per il Controllo regione Molise nella delibera n.218/2015) .

Come dimostrato dal prospetto seguente, l'ammontare delle risorse destinate al trattamento accessorio del personale dirigente e del personale del comparto, per l'anno 2017 non ha superato il corrispondente importo determinato per l'anno 2016 (articolo 23, comma 2, del D. Lgs. n.75/2017):

<b>Ammontare delle risorse destinate al trattamento accessorio</b>	<b>2016</b>	<b>2017</b>
<b>Personale dirigenziale</b>	<b>1.371.519,00</b>	<b>1.361.868,51</b>
Recupero somme art. 4 D.L. n.16/2014	155.980,84	229.900,83
	<b>1.215.538,16</b>	<b>1.131.967,68</b>
<b>Personale non dirigente</b>	<b>2.601.116,61</b>	<b>2.593.070,47</b>
Recupero somme art. 4 D.L. n.16/2014	198.569,51	-
	<b>2.402.547,10</b>	<b>2.593.070,47</b>

## **12. RIDUZIONE DEI COSTI DELLA POLITICA**

Con l'avvio della X legislatura, nel mese di novembre 2014, il numero dei Consiglieri regionali è stato ridotto da 50 a 31, per effetto della modifica dell'articolo 15 dello Statuto approvata con la L.R. 6 luglio 2015, n. 15.

Per i Consiglieri della X legislatura risulta abolito l'istituto dell'assegno vitalizio ai sensi dell'art. 5 e 6 della L.R. 7 ottobre 2011, n. 38.


Inoltre, il decreto legge 10 ottobre 2012, n. 174, ai fini del coordinamento della finanza pubblica, ha individuato dei parametri per la riduzione dei costi della politica.

L'articolo 2 del d.l. 174/2012 ha disposto, infatti, la definizione degli importi dell'indennità di funzione, dell'indennità di carica e delle spese per l'esercizio del mandato dei consiglieri e degli assessori regionali, in modo che non eccedano complessivamente l'importo riconosciuto dalla regione più virtuosa.

Il succitato articolo ha disposto, inoltre, la definizione dei contributi in favore dei gruppi consiliari, al netto delle spese per il personale, in modo che non ecceda l'importo riconosciuto dalla regione più virtuosa.

In attuazione delle suddette disposizioni il Consiglio regionale ha approvato la legge regionale 10 gennaio 2013, n. 1, recante: *"Disposizioni di adeguamento all'articolo 2 - riduzione dei costi della politica - del decreto legge 10 ottobre 2012, n. 174 (Disposizioni urgenti in materia di finanza e funzionamento degli enti territoriali, nonché ulteriori disposizioni in favore delle zone terremotate nel maggio 2012) convertito con modifiche con legge 7 dicembre 2012, n. 213"*.

L'articolo 2, comma 1, della legge regionale 10 gennaio 2013, n. 1, che ha modificato l'art. 1 della legge regionale n. 3/1996, ha così modificato gli importi degli emolumenti dei Consiglieri regionali a partire dall'esercizio 2013:




	Indennità di carica al lordo	Indennità di funzione al lordo	Spese di esercizio del mandato	Totale
Presidente della Regione e Presidente del Consiglio regionale	€ 5.100,00	€ 2.700,00	€ 6.000,00	€ 13.800,00
Vice Presidente della Giunta e del Consiglio regionale e Assessori	€ 5.100,00	€ 2.000,00	€ 6.000,00	€ 13.100,00
Presidente di Commissione consiliare, Segretario Questore e Presidente di Gruppo consiliare	€ 5.100,00	€ 1.500,00	€ 6.000,00	€ 12.600,00
Consigliere regionale	€ 5.100,00	€ 0,00	€ 6.000,00	€ 11.100,00

La spesa dei Gruppi consiliari, disciplinata dalla legge regionale 15 marzo 2002, n.13 "Testo unico della struttura e finanziamento dei Gruppi Consiliari", è stata modificata dai commi 1 e 2 dell'articolo 1 della legge regionale 10 gennaio 2013, n.1 (comma 1 e 2 art. 1) che ha ridefinito:

- il contributo per il funzionamento dei gruppi il cui importo è fissato nella misura di €5.000,00 per anno per ciascun consigliere iscritto al Gruppo, oltre ad un importo complessivo pari ad €. 0,05 per abitante per tener conto delle dimensioni del territorio e della popolazione residente nella regione (art. 4 L.R. n. 13/2002)
- Il contributo per la spesa per il personale dei gruppi, il cui tetto massimo in termini finanziari equivalere al costo di un'unità di personale di categoria D, posizione economica 06 (compresi gli oneri a carico dell'Ente, senza posizione organizzativa) per ciascun consigliere regionale. (art. 4 bis L.R. n. 13/2002 e s.m.i.).

Con Deliberazione dell'Ufficio di Presidenza n. 25 del 26 maggio 2016 è stato determinato il costo di un'unità di categoria D6, per come previsto dal comma 1 dell'art. 4 bis della L.R. n.13/2002, al fine di stabilire il tetto massimo della spesa annua per il personale dei Gruppi consiliari della X legislatura, pari ad €. 1.328.671,78.

Di seguito il prospetto della spesa per il funzionamento e la spesa per il personale dei Gruppi consiliari sostenuta nell'esercizio 2017 (somme impegnate):



Gruppo Consiliare	Spese di funzionamento 2017	Spesa personale - fondi 2017	Spese di personale - fondi 2016	Totale
Partito Democratico	81.598	428.604	n.d.	510.201
Oliverio Presidente	40.119	210.206	2.832	253.158
Democratici Progressisti	24.479	122.820	-	147.299
Calabria in Rete	8.160	42.415	-	50.574
La Sinistra	8.160	37.751	5.526	51.437
Forza Italia	18.359	89.595	5.942	113.897
Casa della Libertà	17.679	92.320	2.397	112.397
Nuovo Centro Destra	25.159	122.685	12.302	160.146
Misto	29.239	150.381	4.084	183.705
<b>Totale</b>	<b>252.953</b>	<b>1.296.776</b>	<b>33.084</b>	<b>1.582.813</b>

La Corte dei Conti, con Deliberazione n. 55 del 20 marzo 2018, ha accertato e dichiarato la regolarità dei rendiconti presentati dai Gruppi consiliari per l'esercizio 2017, ai sensi dell'articolo 1, comma 12, del D.L. n. 174/2012.

Ai sensi dell'articolo 1, comma 10, del decreto legge n. 174/2012, al rendiconto del Consiglio regionale sono allegati i rendiconti dei Gruppi consiliari.

### **13. ALTRE SPESE**

La spesa complessiva nell'esercizio 2017 per le indennità di funzione ed il rimborso delle missioni dei componenti il Co.Re.Com., compresi i rimborsi per missioni, è stata pari ad euro 98.440,46. L'organo è stato nominato con decreto del Presidente del Consiglio regionale n. 9 del 15 giugno 2016.

Per le funzioni delegate assegnate da Ag.Com. al Co.Re.Com. Calabria sono state riscosse nell'anno 2017 risorse per euro 138.527,94.

L'importo del contributo erogato nell'esercizio 2017, sommato alla quota di avanzo dell'esercizio 2016 applicata al bilancio 2017 con Determinazione del Segretario Generale R.G. n. 503 del 30 ottobre 2017, pari ad euro 530.055,47, e alle economie generate dal riaccertamento ordinario dei residui passivi, pari ad euro 45.800,00, diminuito della somma impegnata al 31.12.2017, pari ad euro 71.006,42, è stato vincolato nell'avanzo di amministrazione dell'esercizio 2017.

La spesa complessiva per le indennità di funzione dei componenti della Commissione Regionale Pari Opportunità fra uomo e donna (L.R. n. 4/1987), compresi i rimborsi per missioni, sostenuta nell'esercizio 2017 è stata pari a euro 136.444,19. La Commissione è stata nominata con decreto del Presidente del Consiglio regionale n. 16 del 14 ottobre 2016.

La spesa per il Garante per l'Infanzia e l'Adolescenza (L.R. 12 novembre 2004, n.28) nell'esercizio 2017 è stata pari ad euro 15.000,00 per le spese d'ufficio e ad euro 15.300,00 per l'indennità. Il Garante è stato nominato con decreto del Presidente del Consiglio regionale n. 1 del 19 aprile 2016.



La spesa sostenuta nell'esercizio 2017 per i compensi del Collegio dei Revisori dei Conti (L.R. n. 2/2013), compresi i rimborsi per missioni, è stata pari ad €. 165.000,00.

#### **14. VINCOLI DI FINANZA PUBBLICA**

Il decreto-legge 31 maggio 2010, n. 78, all'articolo 6, ha previsto limiti per le spese di:

- studi e incarichi di consulenza,
- relazioni pubbliche, convegni, mostre, pubblicità e rappresentanza,
- missioni,
- attività di formazione,
- acquisto, manutenzione e noleggio di autovetture.

Tali limiti sono posti con riferimento alla spesa sostenuta nel 2009.

È fatto, inoltre, divieto di effettuare spese per sponsorizzazione.


In seguito, l'articolo 5 del D.L. 95/2012 ha stabilito ulteriori limiti per le spese che si riferiscono all'acquisto, la manutenzione, il noleggio e l'esercizio delle autovetture con riferimento alla spesa sostenuta nell'anno 2011.

L'articolo 1, comma 141, della legge 24 dicembre 2012, n. 228, ha disposto, inoltre, che le amministrazioni pubbliche inserite nel conto economico consolidato della pubblica amministrazione non possono effettuare spese di ammontare superiore al 20 per cento della spesa sostenuta in media negli anni 2010 e 2011 per l'acquisto di mobili e arredi, salvo che l'acquisto sia funzionale alla riduzione delle spese connesse alla conduzione degli immobili. La legge di stabilità 2013 ha, inoltre, introdotto il divieto per le amministrazioni pubbliche di acquistare autovetture o stipulare contratti di locazione finanziaria aventi ad oggetto autovetture, fino al 31 dicembre 2014. Tale divieto è stato successivamente prorogato, prima con il decreto legge n. 101/2013 e poi con la legge di stabilità 2016 (L. 208/2015), fino al 31 dicembre 2016.

Sono poi intervenuti il decreto legge 31 agosto 2013, n. 101 e il decreto-legge 24 aprile 2014, n. 66, che hanno ridefinito i vincoli alla spesa delle pubbliche amministrazioni.

Tale disciplina normativa ha suscitato seri dubbi di legittimità costituzionale, atteso che la giurisprudenza costituzionale (sentenza n. 417/2005) pur riconoscendo carattere incontestabile al "potere del legislatore statale di imporre agli enti autonomi, per ragioni di coordinamento finanziario connesse ad obiettivi nazionali, condizionati anche da obblighi comunitari, vincoli alle politiche di bilancio", ha decretato che lo Stato possa stabilire un "tetto" complessivo che lasci agli enti ampia libertà di allocazione delle risorse tra i diversi ambiti e obiettivi di spesa.

Le disposizioni di cui al citato articolo 6 del D.L. 78/2010, pertanto, non si applicano in via diretta alle regioni, per le quali costituiscono disposizioni di principio ai fini del coordinamento della finanza pubblica ed in sede di bilancio di previsione 2016 è stato definito un limite unico di spesa, dato dalla somma dei limiti delle singole voci soggette a vincolo. In tal modo, è stato possibile rimodulare, nell'ambito della spesa complessiva massima ammissibile, l'ammontare delle singole tipologie di spesa soggette a vincolo.



Il limite complessivo di spesa per il 2017, determinato sulla base delle disposizioni citate è quantificato in euro 736.178,34. Le spese sostenute ammontano a euro 639.145,01. Il prospetto sotto riportato dettaglia la spesa sostenuta:

Tipologia spesa	Spesa considerata come limite	Riduzione disposta	Limite esercizio 2017	Impegni 2017	Risparmi / Sforamento
Studi e consulenze	490.000,00	80,00%	98.000,00	158.120,00	-60.120,00
Relazioni pubbliche, convegni, mostre, pubblicità e rappresentanza	1.904.200,00	80,00%	380.840,00	385.964,09	-5.124,09
Mobili e arredi	615.111,44	80,00%	123.022,29	21.216,78	101.805,51
Sponsorizzazioni	0,00	100,00%	0,00	0,00	0,00
Missioni	150.000,00	50,00%	75.000,00	35.429,10	39.570,90
Formazione	50.000,00	50,00%	25.000,00	27.250,00	-2.250,00
Autovetture (acquisto e manutenzione)	114.386,84	70,00%	34.316,05	11.165,04	23.151,01
<b>Totale</b>	<b>3.323.698,28</b>		<b>736.178,34</b>	<b>639.145,01</b>	<b>97.033,33</b>

### 15. ATTESTAZIONE DEI TEMPI DI PAGAMENTO

Al fine di prevenire il formarsi di ritardi dei pagamenti delle pubbliche amministrazioni, il decreto legge 24 aprile 2014, n. 66 (Misure urgenti per la competitività e la giustizia sociale), ha previsto che alle relazioni ai bilanci consuntivi o di esercizio delle pubbliche amministrazioni sia allegato l'indicatore annuale di tempestività dei pagamenti di cui all'articolo 33 del decreto legislativo 14 marzo 2013, n. 33.

Per l'anno 2017, il Consiglio regionale ha effettuato pagamenti entro la scadenza per il 59,70 % delle fatture e delle note di variazione ricevute, considerando per scadenza il termine dei 30 giorni come determinato dal d.lgs. 231/2002 o, nelle transazioni commerciali con alcune imprese in cui sono stati pattuiti termini diversi per il pagamento, comunque nel limite dei 60 giorni, nei termini così definiti.

Difatti, il numero delle relative note di variazione e fatture pagate nell'esercizio 2017 è stato pari a 675, di cui 403 entro il termine di scadenza e 272 oltre il termine di scadenza.

Secondo quanto previsto dall'art. 33 del d.lgs. 33/2013, il Consiglio regionale provvede, con cadenza annuale, a pubblicare sul proprio sito istituzionale un indicatore dei propri tempi medi di pagamento relativi agli acquisti di beni, servizi e forniture denominato "indicatore di tempestività dei pagamenti".

La Circolare MEF 22 luglio 2015 ha fornito chiarimenti sul calcolo dell'indicatore di tempestività dei pagamenti secondo quanto previsto dal decreto del Presidente del Consiglio dei Ministri (D.P.C.M.) del 22 settembre 2014 che, agli articoli 9 e 10 specificano lo schema tipo e le modalità



di pubblicazione dell'indicatore annuale e trimestrale di tempestività dei pagamenti, indicando cosa calcolare, in quale formato pubblicare il dato ed entro quali tempi.

L'indicatore di tempestività dei pagamenti è definito in termini di "ritardo medio di pagamento ponderato in base all'importo delle fatture". Il calcolo dell'anzidetto rapporto, che deve tenere conto di tutte le transazioni commerciali pagate nel periodo di riferimento, si fonda sui seguenti elementi:

- a numeratore: la somma dell'importo di ciascuna fattura o richiesta di pagamento di contenuto equivalente pagata moltiplicato per la differenza, in giorni effettivi, tra la data di pagamento della fattura ai fornitori e la data di scadenza;
- a denominatore: la somma degli importi pagati nell'anno solare o nel trimestre di riferimento.

Inoltre, l'indicatore di tempestività dei pagamenti delle transazioni commerciali, riferito all'amministrazione nel suo complesso, attribuisce un peso maggiore ai casi in cui sono pagate in ritardo le fatture che prevedono il pagamento di somme più elevate.

Per l'anno 2017, l'indice è stato calcolato sulla base della previsione normativa del decreto medesimo, relativo alle fatture pagate dal 1° gennaio 2017 al 31 dicembre 2017, quale media aritmetica dei giorni intercorrenti tra la data di ricevimento della fattura e quella di emissione del mandato di pagamento o del bonifico in caso di pagamento con procedura economale.

**L'indice è pari a -8,75** come da prospetto seguente:

Totale Generale	4.597.615,99
Moltiplicatore su Data trasmissione Distinta	-40.242.248,04
<b>Indicatore</b>	<b>-8,75</b>

## 16. RESA DEL CONTO DEGLI AGENTI CONTABILI

Con deliberazione dell'Ufficio di Presidenza n. 27 del 10 aprile 2017 sono stati individuati e designati gli agenti contabili del Consiglio regionale (Tesoriere, Economo, Consegnatario dei valori buoni pasto, Consegnatario dei beni mobili) che hanno reso il conto della loro gestione al Direttore Generale secondo le modalità ed i termini indicati nel decreto legislativo 26 agosto 2016, n. 174.

Con deliberazione dell'Ufficio di Presidenza n. 10 del 6 febbraio 2018, avente ad oggetto la presa d'atto del verbale di chiusura della contabilità dell'esercizio 2017, è stato accertato che le risultanze del conto del Tesoriere corrispondono alle scritture contabili del Consiglio regionale e con determinazione R.G. n. 143 del 26.03.2018 sono stati parificati i conti della gestione degli agenti contabili interni per l'esercizio 2017.

L'Ente ha provveduto a depositare i conti degli agenti contabili presso la Sezione giurisdizionale della Corte dei Conti entro il termine del 30.03.2018.



## **17. NOTA INTEGRATIVA ALLO STATO PATRIMONIALE E AL CONTO ECONOMICO REDATTI AL 31.12.2017**

Il decreto legislativo 23 giugno 2011, n. 118 all'articolo 2, comma 1, dispone che le Regioni adottino la contabilità finanziaria "cui affiancano, ai fini conoscitivi, un sistema di contabilità economico-patrimoniale, garantendo la rilevazione unitaria dei fatti gestionali, sia sotto il profilo finanziario che sotto il profilo economico-patrimoniale".

Lo strumento previsto dall'articolo 4 del citato decreto legislativo n.1 18/2011 per garantire la rilevazione unitaria dei fatti gestionali è il piano dei conti integrato, costituito dall' "elenco delle articolazioni delle unità elementari del bilancio finanziario gestionale e dei conti economico-patrimoniali, definito in modo da evidenziare, attraverso i principi contabili applicati, le modalità di raccordo, anche in sequenza temporale, dei dati finanziari ed economico-patrimoniali (...)".

Il Dipartimento della Ragioneria Generale dello Stato, al fine di facilitare l'integrazione dei sistemi di contabilità finanziaria e economico – patrimoniale, fornisce e aggiorna la matrice di transizione all'interno della quale ciascuna voce del piano relativo alla contabilità finanziaria è correlata alle corrispondenti voci del piano relativo alla contabilità economico-patrimoniale.

Tale strumento permette la classificazione degli impegni e degli accertamenti (e dei relativi pagamenti e riscossioni) nelle rispettive voci di costo/onere, ricavo/provento e debito/credito.

Lo stato patrimoniale ed il conto economico relativi all'anno 2017 sono stati redatti analizzando gli impegni, liquidati o liquidabili, e gli accertamenti secondo l'articolazione degli stessi al quinto livello del piano finanziario, come previsto dal principio contabile applicato concernente la contabilità economico-patrimoniale degli enti in contabilità finanziaria, di cui all'allegato 4/3. al decreto legislativo n. 118/2011 e s.m.i., e applicando, ove non specificato da tale normativa, il Codice Civile ed i Principi Contabili Nazionali emanati dall'O.I.C.

Sulla base delle risultanze del rendiconto finanziario sono state rilevate le insussistenze dell'attivo e del passivo derivanti dal riaccertamento ordinario, rispettivamente, di minori residui attivi e di minori residui passivi.


La presente nota integrativa, prevista dall'articolo 11, comma 6 lett. m) del D. Lgs. n. 118/2011, contiene le informazioni supplementari ritenute necessarie a dare una rappresentazione veritiera e corretta della gestione dell'esercizio 2017 e in ottemperanza al postulato della chiarezza del bilancio.

L'inventario dei beni mobili e immobili del Consiglio regionale risulta aggiornato, da parte degli uffici competenti, alle movimentazioni in entrata ed in uscita rilevate nel corso dell'esercizio 2017.

### **Criteri di valutazione adottati per la redazione dello stato patrimoniale e del conto economico**

Lo stato patrimoniale ed il conto economico dell'anno 2017 derivano dalla gestione integrata della contabilità finanziaria ed economico-patrimoniale, avviata dall'esercizio 2016.

La valutazione delle voci dello stato patrimoniale e del conto economico è stata fatta ispirandosi ai principi di prudenza e competenza, tenendo conto della funzione economica dell'elemento attivo e passivo considerato, e nella prospettiva della continuazione dell'attività.

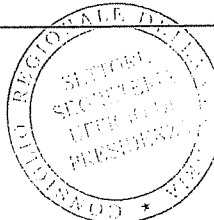




In ottemperanza al principio di competenza, l'effetto delle operazioni e degli altri eventi è stato rilevato contabilmente e attribuito all'esercizio al quale tali operazioni ed eventi si riferiscono e vengono a scadenza, e non a quello in cui si concretizzano i relativi movimenti (incassi e pagamenti).

I criteri di valutazione adottati sono sintetizzati nella tabella che segue:

Posta di bilancio	Criterio di valutazione
Immobilizzazioni materiali	Sono iscritte al costo di acquisto, inclusi i costi accessori e l'IVA in quanto non detraibile. Sono espresse in bilancio al netto dei relativi fondi di ammortamento. Sono state applicate le aliquote di ammortamento previste dalla circolare MEF n. 4 del 26.01.2010. Per i cespiti acquistati nell'anno ci si è avvalsi della facoltà di dimezzare forfettariamente l'aliquota normale di ammortamento. Per i cespiti di valore inferiore a euro 516,46 ci si è avvalsi della facoltà di ammortizzare integralmente il bene nell'esercizio in cui lo stesso è divenuto disponibile e pronto per l'uso. Le eventuali spese di manutenzione e riparazione aventi natura incrementativa e le spese relative a beni inventariati sono imputate all'attivo patrimoniale e ammortizzate in relazione alla residua possibilità di utilizzazione dei beni cui si riferiscono.
Immobilizzazioni finanziarie	Sono iscritte sulla base del criterio del costo di acquisto, rettificato dalle perdite di valore che, alla data di chiusura dell'esercizio si ritengono durevoli. Le partecipazioni in imprese controllate e partecipate sono valutate in base al "metodo del patrimonio netto" di cui all'art. 2426 n. 4 del codice civile. Nel caso in cui non risulti possibile acquisire il bilancio di esercizio necessario per l'adozione del metodo del patrimonio netto, la partecipazione è iscritta al costo di acquisto.
Crediti	Sono esposti al presumibile valore di realizzo.
Rimanenze	Sono valutate al minore fra il costo e il valore presumibile di realizzazione desunto
Disponibilità liquide	Sono iscritte in bilancio al loro valore nominale.
Ratei e risconti	Sono determinati in proporzione al periodo temporale di competenza del costo o del ricavo comune a due o più esercizi.
Patrimonio netto	È composto dal fondo di dotazione, riserve e dal risultato economico.
Debiti	Sono rilevati al loro valore nominale.
Fondi per rischi e oneri	Sono inseriti sulla base della valutazione sulla necessità di accantonare somme a copertura di perdite o debiti aventi natura determinata, esistenza certa o probabile ammontare o data di sopravvenienza indeterminati alla data di chiusura dell'esercizio.
Ricavi e costi	Sono rilevati secondo i principi della prudenza e della competenza economica, anche mediante l'eventuale iscrizione dei relativi ratei e risconti.
Imposte sul reddito	Sono determinate secondo le norme e le aliquote vigenti



## 17.1 STATO PATRIMONIALE ATTIVO

Lo stato patrimoniale attivo è costituito dalle immobilizzazioni, dall'attivo circolante e dai ratei e risconti attivi. Al 31 dicembre 2017 il totale è pari ad euro 75.015.005,00

### IMMOBILIZZAZIONI

Gli elementi patrimoniali destinati a essere utilizzati durevolmente dall'ente sono iscritti tra le immobilizzazioni. Condizione per l'iscrizione di nuovi beni patrimoniali materiali e immateriali tra le immobilizzazioni è il verificarsi, alla data del 31 dicembre, dell'effettivo passaggio del titolo di proprietà dei beni stessi.

Al riguardo si evidenzia che con nota prot. gen. n. 9395 del 19.02.2018 il dirigente del settore Provveditorato, Economato e Contratti ha trasmesso al dirigente del Settore Bilancio e Ragioneria il prospetto dei beni inventariali, mobili ed immobili, alla data del 31.12.2017, come previsto dall'articolo 91, comma 1 del Regolamento Interno di Amministrazione e Contabilità.


Le **immobilizzazioni materiali** sono iscritte in bilancio applicando i principi contabili contenuti nell'allegato 4/3 del D. Lgs. 118/2011. In particolare, i beni immobili sono stati valutati secondo quanto riportato nel paragrafo 9.3 mentre le quote di ammortamento sono state desunte dal punto 4.18 del medesimo allegato.

Gli altri beni sono stati inseriti al costo di acquisizione dei beni al netto del fondo di ammortamento. Circa le aliquote di ammortamento, sono state utilizzate le percentuali indicate nella Circolare M.E.F. - Dipartimento della Ragioneria Generale dello Stato, n. 4 del 26.01.2010.

A seguito dell'applicazione delle predette aliquote, sono stati calcolati ammortamenti per il 2017, per un importo complessivo pari a euro 1.204.966,27.

Immobilizzazioni materiali		Valore al 01/01/2017	Valore al 31/12/2017
<b>1</b>	<b>Beni demaniali</b>	0,00	0,00
<b>2</b>	<b>Altre immobilizzazioni materiali</b>	35.673.533,32	34.585.942,24
2.1	Terreni	417.861,39	417.861,39
2.2	Fabbricati	30.428.494,05	29.990.314,44
2.3	Impianti e macchinari	219.323,43	204.562,25
2.4	Attrezzature industriali e commerciali	346.183,47	318.078,62
2.5	Mezzi di trasporto	0,00	0,00
2.6	Macchine per ufficio e hardware	310.401,83	310.985,32
2.7	Mobili e arredi	718.796,40	560.465,01
2.8	Infrastrutture	0,00	0,00
2.9	Diritti reali di godimento	0,00	0,00
2.99	Altri beni materiali	3.232.472,75	3.237.250,35
<b>3</b>	<b>Immobilizzazioni in corso ed acconti</b>	0,00	0,00
<b>Totale immobilizzazioni materiali</b>		<b>35.673.533,32</b>	<b>35.039.517,38</b>

Il valore dei beni immobili materiali al 31/12/2017 è il seguente:



Categoria di Beni	Costo storico aggiornato al 31/12/2016	Acquisti esercizio 2017 - b)	Costo storico al 31/12/2017 a)+b)	F/di ammort. Al 31/12/2016	Ammortam. anno 2017	Valore residuo al 31/12/2017
Fabbricati	44.587.733,40	-	44.587.733,40	14.181.190,56	891.754,66	29.514.788,18
Terreni	417.861,39	-	417.861,39	-	-	417.861,39
Mezzi di trasporto	106.423,40	-	106.423,40	106.423,40	-	-
Mobili e arredi	2.579.353,54	2.920,68	2.582.274,22	1.860.557,25	161.251,96	560.465,01
Impianti e macchinari	326.699,50	1.573,80	328.273,30	107.376,07	16.334,98	204.562,25
Attrezzature	573.784,66	1.166,32	574.950,98	227.601,19	29.271,17	318.078,62
Macchine per ufficio	18.247,86	10.980,00	29.227,86	5.111,31	848,61	23.267,94
Hardware	1.787.670,33	95.956,99	1.883.627,32	1.490.405,05	105.504,89	287.717,38
Oggetti di valore	1.243.758,82	-	1.243.758,82	2.000,00	-	1.241.758,82
Altri beni materiali (libri)	1.990.713,93	4.777,60	1.995.491,53	-	-	1.995.491,53
Spese per manut. straord.	21.951,21	453.575,05	475.526,26	-	-	475.526,26
<b>TOTALI</b>	<b>53.654.198,04</b>	<b>570.950,44</b>	<b>54.225.148,48</b>	<b>17.980.664,83</b>	<b>1.204.966,27</b>	<b>35.039.517,38</b>

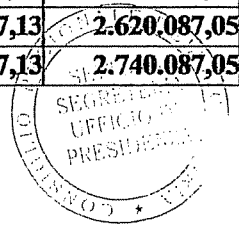
Le spese di manutenzione straordinaria di Palazzo Campanella sono state imputate alla voce 2.02 dello Stato Patrimoniale Attivo "Fabbricati" e saranno ammortizzate dall'esercizio cui i lavori saranno completati.

Come indicato nel prospetto allegato al rendiconto, l'importo delle "Altre immobilizzazioni materiali" relativo a beni indisponibili è pari a zero.

Le immobilizzazioni finanziarie sono costituite dal:

- valore del capitale sociale della società in house "Portanova S.p.A.";
- valore al 31.12.2017 di n. 2 polizze di investimento stipulate con la società AXA MPS Assicurazioni S.p.A.

Immobilizzazioni Finanziarie		Valore al 01/01/2017	Valore al 31/12/2017
<b>1</b>	<b>Partecipazioni in:</b>	<b>0,00</b>	<b>0,00</b>
a)	Imprese controllate	0,00	0,00
b)	Imprese partecipate	120.000,00	120.000,00
c)	Altri soggetti	0,00	0,00
<b>2</b>	<b>Crediti verso</b>	<b>0,00</b>	<b>0,00</b>
a)	Altre amministrazioni pubbliche	0,00	0,00
b)	Imprese controllate	0,00	0,00
c)	Imprese partecipate	0,00	0,00
d)	Altri soggetti	0,00	0,00
<b>3</b>	<b>Altri Titoli</b>	<b>2.591.057,13</b>	<b>2.620.087,05</b>
<b>Totale immobilizzazioni finanziarie</b>		<b>2.711.057,13</b>	<b>2.740.087,05</b>



Il valore al 31.12.2017 delle polizze di investimento tiene conto del riscatto parziale effettuato in data 02.05.2017 di euro 10.606,72, per il pagamento ad un ex-dipendente del trattamento di fine servizio, previsto dalla L.R. 2 maggio 1986, n. 19.

### ATTIVO CIRCOLANTE

L'attivo circolante è costituito dalle rimanenze, dai crediti e dalle disponibilità liquide per un totale al 31 dicembre 2017 pari a euro 37.195.533,95.

### Crediti

Come disposto dal principio contabile applicato concernente la contabilità economico-patrimoniale degli enti in contabilità finanziaria, i crediti di funzionamento del Consiglio regionale sono stati iscritti nello stato patrimoniale solo se corrispondenti a obbligazioni giuridiche perfezionate esigibili e corrispondono ai residui attivi iscritti nel conto del bilancio al 31 dicembre 2017.


Il valore del fondo svalutazione crediti è di euro 55.485,45 e coincide all'importo dei residui attivi stralciati dalla contabilità finanziaria alla data del 31.12.2017. Detto importo non è iscritto tra le poste dello stato patrimoniale passivo, ma è portato in detrazione delle voci di credito a cui si riferisce, come previsto al punto 6.2 b1 del principio contabile applicato 4/3.

I crediti sono stati riclassificati sulla base dello schema adottato per il corrente esercizio finanziario, tenuto conto della classificazione dei relativi accertamenti iscritti nel conto del bilancio al quinto livello del piano finanziario dei conti 2017.

Crediti		Valore al 01/01/2017	Valore al 31/12/2017
1	<b>Crediti di natura tributaria</b>	0,00	0,00
a)	<i>Crediti da tributi destinati al finanziamento della sanità</i>	0,00	0,00
b)	<i>Altri crediti da tributi</i>	0,00	0,00
c)	<i>Crediti da Fondi perequativi</i>	0,00	0,00
2	<b>Crediti per trasferimenti e contributi</b>	22.758.908,20	24.026.425,63
a)	<i>verso amministrazioni pubbliche</i>	22.758.908,20	24.026.425,63
b)	<i>imprese controllate</i>	0,00	0,00
c)	<i>imprese partecipate</i>	0,00	0,00
d)	<i>verso altri soggetti</i>	0,00	0,00
3	<b>Verso clienti ed utenti</b>	0,00	0,00
4	<b>Altri Crediti</b>	1.970.708,33	2.068.229,65
a)	<i>verso l'erario</i>	0,00	0,00
b)	<i>per attività svolta per c/terzi</i>	0,00	0,00
c)	<i>Altri</i>	1.970.708,33	2.068.229,65
<b>Totale crediti</b>		<b>24.729.616,53</b>	<b>26.094.655,28</b>

Nello stato patrimoniale al 31 dicembre 2017 si rilevano crediti per euro 26.094.655,28. Tale importo coincide con quello dei residui attivi alla data del 31.12.2017.

Tale voce comprende:



- crediti per trasferimenti da amministrazioni pubbliche, per euro 24.026.425,63, che corrispondono alla quota residua dei contributi per il funzionamento del Consiglio regionale a carico del bilancio regionale per gli esercizi 2015, 2016 e 2017;

- crediti diversi per euro 2.068.229,65, di cui euro 2.040.819,52 per rimborso del costo del personale comandato presso altri Enti.

Come indicato nel prospetto allegato al rendiconto, l'importo dei crediti esigibili oltre l'esercizio successivo è pari a zero.

### Rimanenze

Con nota protocollo n. 9393 del 19/02/2018, il dirigente del settore Provveditorato, Economato e Contratti ha trasmesso copia dell'inventario di magazzino alla data del 31/12/2017, contenente la quantificazione in euro 43.734,07 delle rimanenze finali.

La valutazione delle rimanenze è stata effettuata al costo di acquisto.

### Disponibilità liquide

Il fondo di cassa presso la Tesoreria al 31 dicembre 2016, corrispondente alle risultanze del conto del tesoriere alla medesima data, è pari a euro 7.154.869,65.

Nel corso del 2017 sono state registrate riscossioni per euro 70.001.109,11 e sono stati effettuati pagamenti per euro 66.098.834,16.

La differenza, sommata alle disponibilità liquide a inizio anno, ha portato ad un totale di disponibilità liquide al 31 dicembre 2017 pari a euro 11.057.144,60, presenti presso l'istituto tesoriere Monte dei Paschi di Siena S.p.A. e corrispondenti alle scritture contabili dello stesso istituto.

In data 22.12.2017 è stato estinto il c/c postale n. 90855800. Il saldo finale, pari ad euro 8.236,55, è stato riversato sul conto di tesoreria in data 27.12.2017.

	<b>DISPONIBILITA' LIQUIDE</b>	<b>Valore al 01/01/2017</b>	<b>Valore al 31/12/2017</b>
<b>1</b>	<b>Conto di Tesoreria</b>	<b>7.154.869,65</b>	<b>11.057.144,60</b>
a)	<i>Istituto tesoriere</i>	<i>7.154.869,65</i>	<i>11.057.144,60</i>
b)	<i>Presso la Banca d'Italia</i>	<i>0,00</i>	<i>0,00</i>
<b>2</b>	<b>Altri depositi bancari e postali</b>	<b>8.030,85</b>	<b>0,00</b>
<b>3</b>	<b>Denaro e valori in cassa</b>	<b>0,00</b>	<b>0,00</b>
<b>4</b>	<b>Altri conti c/o la tesoreria statale intestati all'Ente</b>	<b>0,00</b>	<b>0,00</b>
	<b>Totale disponibilità liquide</b>	<b>7.162.900,50</b>	<b>11.057.144,60</b>

### RATEI E RISCONTI ATTIVI

Nel rispetto del punto 6.2. e) del principio contabile applicato 4/3, nell'anno 2017 sono stati iscritti ratei attivi per l'importo di euro 39.866,62, corrispondente al valore degli interessi attivi sul c/c di tesoreria di competenza dell'esercizio 2017, la cui manifestazione finanziaria si è verificata nell'esercizio 2018. Non sono stati registrati, invece, risconti attivi.



## **17.2 STATO PATRIMONIALE PASSIVO**

Lo stato patrimoniale passivo è costituito dal patrimonio netto, dai fondi per rischi e oneri, dai debiti e dai ratei e risconti e contributi passivi. Al 31 dicembre 2017 il totale è pari ad euro 75.015.005,00

### **PATRIMONIO NETTO**

Il valore del Patrimonio netto alla data del 31.12.2017 è pari ad euro 53.531.078,04.

Il "Fondo di dotazione" è iscritto per l'importo di euro 49.767.275,83, pari alla differenza tra attivo e passivo al 31 dicembre 2017. L'importo coincide con quello risultante dal rendiconto relativo all'esercizio 2016.

La voce "Riserve" accoglie l'importo del risultato economico dell'esercizio 2016 riportato a nuovo, pari ad euro 1.759.913,94.

La voce "Risultato economico dell'esercizio" coincide con l'importo iscritto nel conto economico, pari ad euro 2.003.888,27.

### **FONDI PER RISCHI ED ONERI**

Il valore dei "Fondi per rischi ed oneri" iscritti nello stato patrimoniale al 31.12.2017 è pari ad euro 11.170.488,29.


Tale importo scaturisce dalla somma dell'importo iscritto nell'esercizio 2016 e gli accantonamenti effettuati nell'esercizio 2017. Tale voce risulta così costituita:

- Euro 1.013.699,62 per passività potenziali di natura contributiva comunicati dal settore Risorse Umane;
- Euro 6.500.000,00 per far fronte agli oneri che potrebbero derivare dal contenzioso in essere alla data di redazione del rendiconto e dai debiti fuori bilancio la cui esistenza, certa o probabile, è stata attestata dai responsabili di settore;
- Euro 3.344.751,00 per le finalità di spesa previste dal D.L. n. 98/2011 e s.m.i. e dalla Legge 68/2014 e s.m.i.. (Piano di riqualificazione relativo all'esercizio 2016);
- Euro 312.037,67 per le finalità di spesa previste dal D.L. n. 98/2011 e dalla Legge n. 68/2014 (Piano di riqualificazione relativo all'esercizio 2017).

### **DEBITI**

I debiti sono esposti al loro valore nominale e sono iscritti nello stato patrimoniale se corrispondenti a obbligazioni giuridiche perfezionate ed esigibili per le quali il servizio è stato reso o è avvenuto lo scambio dei beni.

I debiti sono stati riclassificati sulla base dello schema adottato per il corrente esercizio finanziario, tenuto conto della classificazione dei relativi impegni iscritti nel conto del bilancio al quinto livello del piano finanziario dei conti 2017.




Debiti		Valore al 01/01/2017	Valore al 31/12/2017
<b>1</b>	<b>Debiti da finanziamento</b>	<b>0,00</b>	<b>0,00</b>
a)	<i>prestiti obbligazionari</i>	0,00	0,00
b)	<i>v/ altre amministrazioni pubbliche</i>		
c)	<i>verso banche e tesoriere</i>	0,00	0,00
d)	<i>verso altri finanziatori</i>	0,00	0,00
<b>2</b>	<b>Debiti verso fornitori</b>	<b>910.018,01</b>	<b>4.978.806,89</b>
<b>3</b>	<b>Acconti</b>	<b>0,00</b>	<b>0,00</b>
<b>4</b>	<b>Debiti per trasferimenti e contributi</b>	<b>4.966.293,76</b>	<b>618.157,03</b>
a)	<i>Enti finanziati dal servizio sanitario nazionale</i>	0,00	0,00
b)	<i>altre amministrazioni pubbliche</i>	4.356.027,48	0,00
c)	<i>imprese controllate</i>	0,00	0,00
d)	<i>imprese partecipate</i>	442.166,28	275.531,34
e)	<i>altri soggetti</i>	168.100,00	342.625,69
<b>5</b>	<b>Altri debiti</b>	<b>6.833.862,29</b>	<b>4.716.474,75</b>
a)	<i>Tributari</i>	0,00	0,00
b)	<i>verso istituti di previdenza e sicurezza sociale</i>	8.471,08	9.173,74
c)	<i>per attività svolta per c/terzi</i>	0,00	0,00
d)	<i>Altri</i>	6.825.391,21	4.707.301,01
<b>TOTALE DEBITI</b>		<b>12.710.174,06</b>	<b>10.313.438,67</b>

Nello stato patrimoniale al 31 dicembre 2017 si registrano debiti pari a euro 10.313.438,67. Tale importo coincide con quello dei residui passivi alla data del 31.12.2017.

La voce comprende:

- debiti verso fornitori: euro 4.978.806,89 (tale voce comprende anche l'importo delle fatture da ricevere alla data del 31.12.2017);
- debiti per trasferimenti e contributi ad amministrazioni pubbliche: l'importo di euro 4.356.027,48 relativo a debiti per il rimborso della spesa del personale comandato da altre amministrazioni indicato nell'esercizio 2016 è stato oggetto di riclassificazione e di reimputazione nella voce "altri debiti";
- debiti per trasferimenti verso imprese partecipate: euro 275.513,34;
- debiti verso altri soggetti: euro 342.625,69, di cui euro 318.400,20 per contributi ad associazioni private e amministrazioni pubbliche ed euro 24.225,49 verso altri soggetti;
- debiti per contributi da versare in qualità di sostituto d'imposta: euro 9.173,75;



- altri debiti: euro 4.707.301,01, di cui euro 3.770.396,63 per rimborsi per il personale comandato da altre amministrazioni pubbliche, euro 156.116,02 per collaborazioni occasionali e continuative, prestazioni professionali e consulenze euro 513.132,56 per compensi produttività, straordinario, missioni e altre spese per il personale, euro 178.746,81 per sanzioni e oneri da contenzioso, euro 25.362,69 per compensi e rimborsi a organi istituzionali, euro 63.546,30 per altri debiti.

Come indicato nel prospetto allegato al rendiconto, l'importo dei debiti esigibili oltre l'esercizio successivo è pari a zero.

### RATEI E RISCOINTI PASSIVI

Nel rispetto del punto 6.4. d) del principio contabile applicato 4/3, nell'anno 2017 non sono stati registrati ratei e risconti passivi.

### **17.3 CONTO ECONOMICO**

Nella predisposizione del Conto economico sono stati rispettati i principi di competenza economica ed i criteri di valutazione e classificazione indicati nel principio contabile applicato alla contabilità economico-patrimoniale (Allegato 4/3 al D. Lgs. n. 118/2011 e s.m.i.).

La voce "proventi da trasferimenti correnti", pari ad euro 58.425.675,58 comprende:


- i trasferimenti della Giunta regionale per il funzionamento del Consiglio regionale, per euro 58.262.000,00;
- i trasferimenti dell'Ag.Com per le funzioni delegate al Corecom Calabria, per euro 138.527,94;
- i trasferimenti dell'Inail per gli infortuni sul lavoro, per euro 11.384,87;
- le entrate derivanti dalla riscossione del canone per la gestione del servizio "Bar e ristorazione" per euro 13.466,59.
- le entrate derivanti dal prestito bibliotecario presso Il Polo Culturale "Mattia Preti", per euro 296,18;

La voce "ricavi delle vendite e prestazioni e proventi da servizi pubblici", di euro 7.000,00, comprende le entrate derivanti dalla riscossione dei canoni fitto delle sale consiliari.

La voce "altri ricavi e proventi diversi", di euro 354.737,12, comprende:

- rimborsi ricevuti per spese di personale comandato in altre amministrazioni, per euro 258.337,25;
- entrate da recuperi vari su retribuzioni e indennità, per euro 8.235,87;
- altri proventi, per euro 85.338,65, di cui euro 39.453,00 sono relative alle somme economali non spese nell'esercizio 2016 e restituite dall'Economo nell'esercizio 2017;
- le entrate per il recupero crediti derivanti da condanne per danno erariale ai sensi dell'art. 5 del D.P.R. n.260/1998 e dal D. Lgs. n.174/2016, per euro 2.825,35;

La voce "acquisto di materie prime e/o beni di consumo", pari ad euro 415.020,21, comprende le spese per acquisto di giornali e riviste, carta, cancelleria e stampati, carburanti e lubrificanti, vestiario per i commessi d'aula, materiale informatico ecc...





La voce "prestazioni di servizi", pari ad euro 16.420.890,85, comprende le indennità ed i rimborsi per i componenti degli organi istituzionali dell'ente, le indennità per i componenti delle strutture speciali, i compensi del Collegio dei Revisori dei Conti, le indennità per missioni e trasferte, le spese di pubblicità, rappresentanza, relazioni pubbliche e convegni, le spese per la formazione, per gli incarichi di consulenza, per le utenze di telefonia fissa e mobile, per l'energia elettrica, le spese per la manutenzione ordinaria di mobili, arredi, impianti, macchine per ufficio, autovetture e immobili, le spese di pulizia e vigilanza, ecc...

La voce "utilizzo beni di terzi", pari ad euro 190.439,66, comprende le spese per il noleggio di n. 60 macchine fotocopiatrici, per euro 115.959,54, e le licenze d'uso per software, la cui utilità è di competenza dell'esercizio 2017, per euro 74.480,12.

La voce "trasferimenti correnti", di euro 11.640.208,44, comprende le spese per gli assegni vitalizi (euro 8.004.056,19) e di reversibilità (euro 1.486.886,52), i trasferimenti alla società in *house* (euro 1.431.440,74), ai gruppi consiliari (euro 252.952,56), alle associazioni private e amministrazioni pubbliche per contributi (euro 369.872,43), all'associazione ex consiglieri (euro 80.000,00) e al Garante per l'Infanzia e l'Adolescenza (euro 15.000,00).

La voce "personale", pari ad euro 19.813.002,11, comprende le retribuzioni, i contributi e tutte le indennità spettanti al personale addetto al Consiglio regionale, compresi i buoni pasto, gli straordinari e gli assegni nucleo familiare.

La voce "ammortamenti" è pari ad euro 1.204.996,27. Sono state applicate le aliquote di ammortamento di cui alla Circolare M.E.F. - Dipartimento della Ragioneria Generale dello Stato, n.4 del 26.01.2010.


La voce "variazione rimanenze" è positiva per euro 1.409,47.

La voce "accantonamenti" è pari ad euro 5.085.601,10. Comprende:

- euro 13.699,62 per passività potenziali richiesto dal settore Risorse umane in merito al trattamento previdenziale di un componente di un organo istituzionale;
- euro 1.415.112,81 per debiti fuori bilancio e oneri da contenzioso in essere comunicati dai vari settori del Consiglio regionale;
- euro 3.344.751,00 per le finalità di spesa previste dal D.L. n. 98/2011 e s.m.i. e dalla Legge 68/2014 e s.m.i. (piano di riqualificazione della spesa anno 2016);
- euro 312.037,37 per le finalità di spesa previste dal D.L. n. 98/2011 e s.m.i. e dalla Legge 68/2014 e s.m.i. (piano di riqualificazione della spesa anno 2017).

La voce "oneri diversi di gestione", pari ad euro 905.589,17, comprende le spese per imposte di bollo e registro (2.835,00), la tassa smaltimento rifiuti solidi urbani (euro 177.702,00), i premi di assicurazione: per R.C.A., sugli immobili, per i dipendenti inviati in missione e per i consiglieri ed assessori regionali (per un totale di euro 91.654,81), gli oneri da contenzioso (euro 54.776,06), le spese per il rimborso del personale appartenente ad altre amministrazioni comandato nelle strutture speciali (euro 168.460,59), per multe e sanzioni (euro 250.000,00) ecc...

La voce "altri proventi finanziari", pari ad euro 91.389,53, comprende gli interessi attivi maturati al 31/12/2017 sul conto di Tesoreria ed i proventi sulle polizze assicurative inserite tra le immobilizzazioni finanziarie.



La voce "proventi straordinari", pari ad euro 1.506.755,59 comprende le insussistenze del passivo, derivanti dai residui relativi agli anni precedenti l'esercizio 2017 cancellati dalla contabilità con il riaccertamento dei residui, per euro 1.238.080,63, e la rettifica per maggiori debiti (documenti da ricevere) erroneamente inseriti nello stato patrimoniale al 31.12.2016 per euro 268.674,96.

La voce "oneri straordinari", pari ad euro 43.139,84, comprende le insussistenze dell'attivo (residui anni precedenti cancellati dalla contabilità con il riaccertamento dei residui al 31.12.2017).

La voce "imposte", pari ad euro 2.661.402,43, riguarda l'Irap pagata nell'esercizio 2017.


Il risultato economico dell'esercizio 2017 è un utile di euro 2.003.888,27, che sarà portato a nuovo.

***Sono allegati alla presente relazione:***

- 1) La nota contenente i dati relativi alla spesa di personale acquisita al prot. generale n. 19813 del 27/04/2018;
- 2) La nota contenente i prospetti dei beni inventariali acquisita al prot. gen. n. 9395 del 19/02/2018;
- 3) L'indicatore tempestività dei pagamenti – anno 2017;
- 4) I Rendiconti dei Gruppi consiliari – anno 2017, acquisiti al prot. gen. n. 18995 del 19.04.2018;
- 5) Attestazione verifica crediti/debiti società partecipata "Portanova S.p.A." acquisita al prot. gen. n. 19742 del 26.04.2018.

Reggio Calabria, 12.06.2018

Il Responsabile del Procedimento  
Dott. Andrea Irsce



Il Dirigente del Settore  
Bilancio e Ragioneria  
Dott. Maurizio Priolo



Consiglio regionale della Calabria

SETTORE RISORSE UMANE

Allegato al  
Relazione sulla Gestione

CONSIGLIO REGIONALE DELLA CALABRIA  
PROTOCOLLO GENERALE  
PROT. N. 19813 DEL 24/04/2018  
CLASSIFICAZIONE 05.03

Al Dirigente  
Settore Bilancio e Ragioneria  
Dott. Maurizio Priolo  
SEDE

**Oggetto: Rendiconto esercizio finanziario 2017 del Consiglio regionale – dati relativi alla spesa del personale.**

In riscontro alla richiesta del 13 aprile 2018 prot. 17996 acquisita in atti dallo scrivente settore in data 17.4.2018 ed avente pari oggetto si trasmettono in allegato:

- Il prospetto relativo alla dotazione organica di diritto e di fatto relativa al personale dirigente ed appartenente alle categorie del comparto del Consiglio regionale della Calabria e la corrispondente spesa sostenuta nell'anno 2017 (allegato 1);
- Numero 2 prospetti relativi alla costituzione dei fondi per il trattamento accessorio del personale, dirigenziale e non, contenente la dimostrazione del rispetto del limite previsto dall'art. 23 comma 2 del D.Lgs. 75/2017 e ss.mm.ii (allegati 2 e 3);
- Prospetto dimostrativo del contenimento della spesa di personale di cui all'art. 1 commi 557 e 557 quater Legge n. 296/06 e ss.mm.ii (allegato 4);
- Prospetto relativo al rispetto dei limiti di cui all'art. 9 comma 28 del D.L. n. 78/2010 convertito dalla Legge n. 122/2010 (allegato 5) ed una breve relazione di accompagnamento (allegato 6);
- Prospetti allegati alla Deliberazione U.P. n. 70/2017 relativi al rispetto dell'art. 3 comma 5 e ss., del D.L. n. 90/2014 convertito dalla Legge n. 114/2014 e ss.mm.ii. (allegati 7a, 7b, 7c, 7d, 7e, 7f, 7g, 7h);
- Relazione relativa alle dinamiche intervenute nella spesa del personale nell'esercizio 2017 (allegato 8).

Cordiali saluti.

Il Funzionario

Dott. Filippo Guglielmo Dascola



Il Dirigente del Settore

(Avv. Maurizio A. Praticò)

Consiglio regionale della Calabria | Via Cardinale Portanova | 89123 Reggio Calabria

Documento preso in carico il 24/04/2018 Tel. 0965.880116 | Fax 0965.880354  
e-mail: settore.risorseumane@consr.it

Firma *Andrea Merdino*

ALLEGATO 2

Consiglio Regionale della Calabria

Area Funzionale Gestione  
Settore Risorse Umane


Art. 23, comma 2. D.lgs. N. 75/2017		Valori in Euro
Ammontare delle risorse destinate al trattamento accessorio del personale dirigenziale Anno 2016	Ammontare delle risorse destinate al trattamento accessorio del personale dirigenziale Anno 2017	
€ 1.371.519,00	€ 1.361.868,51	
€ 155.980,84	€ 229.900,83	RECUPERO SOMME ART. 4 DEL D.L. 16/2014
<b>€ 1.215.538,16</b>	<b>€ 1.131.967,68</b>	



Consiglio Regionale della Calabria

Area Funzionale Gestione  
Settore Risorse Umane

Art.23, comma 2. D.lgs. N. 75/2017		Valori in Euro
Ammontare delle risorse destinate al trattamento accessorio del personale non dirigenziale Anno 2016	Ammontare delle risorse destinate al trattamento accessorio del personale non dirigenziale Anno 2017	
€ 2.601.116,61	€ 2.593.070,47	
€ 198.569,61		RECUPERO SOMME ART. 4 DEL D.L. 16/2014
€ 2.402.547,00	€ 2.593.070,47	




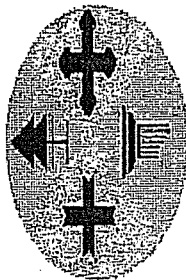
ALLEGATO 4

Consiglio regionale della Calabria - Settore Risorse Umane

"Spesa di personale" (art.1, co. 557, L. 296/2006 s.m.i.) spesa media triennio 2011/2013 art.1 comma 557 quater  
(NOVA DETERMINAZIONE SU SENTENZA CORTE DEI CONTI A SEZIONI RIUNITE N° 2702/CONTI DEL 12 MAGGIO 2011)

Consiglio Regionale della Calabria - Settore Risorse Umane										
SPESE DI PERSONALE DEL CONSIGLIO REGIONALE										
A	A.1	A.2	A.3	A.4	A.5	A.6	A.7	A.8	A.9	TOTALE COMPONENTI CONSIDERATE
Retribuzioni forali al personale dipendente con contratto a tempo indeterminato e a tempo determinato	15.445.892,00	16.225.435,00	15.792.332,00	15.821.219,67	14.522.842,52	17.003.957,38	13.429.237,12			
Spese per collaborazione coordinata e continuativa o altre forme di rapporto di lavoro flessibile o con convenzioni	7.152.508,00	6.952.904,00	6.872.565,00	6.992.659,00	4.710.164,60	4.881.644,76	4.543.276,81			
Emolumenti a carico dell'Amministrazione corrisposti ai lavoratori socialmente utili o di pubblica utilità	0,00	0,00	0,00	0,00	0,00	0,00	0,00			
Oneri riflessi a carico del datore di lavoro per contributi obbligatori	5.268.505,00	5.432.026,00	5.321.787,00	5.340.774,67	4.470.000,00	5.413.862,66	5.026.864,43			
IRAP	1.859.041,00	1.864.040,00	1.844.695,00	1.855.925,33	1.563.668,99	1.801.168,99	1.628.887,81			
Oneri per il nucleo familiare, buoni pasto e spese per equo indennizzo	512.254,00	567.083,00	316.822,00	468.719,67	375.000,00	402.500,00	240.093,39			
Somme rimborsate ad altre amministrazioni per il personale in posizione di comando	2.824.729,00	1.873.193,00	942.176,00	1.880.034,67	350.000,00	380.893,39	168.460,59			
Spese di personale a vario titolo utilizzato, senza estinzione del rapporto di pubblico impiego, in strutture e organismi variamente denominati o comunque facenti capo all'ente	0,00	0,00	0,00	0,00	0,00	0,00	0,00			
Altre spese (interverifiche non godute, ind. Di preavviso)	833.336,00	512.320,00	685.740,00	677.132,00	300.000,00	300.000,00	300.000,00			
<b>TOTALE COMPONENTI CONSIDERATE</b>	<b>33.896.265,00</b>	<b>33.427.001,00</b>	<b>31.786.117,00</b>	<b>33.036.461,00</b>	<b>26.291.676,11</b>	<b>30.184.027,18</b>	<b>25.336.820,15</b>			
B	Componenti escluse dalla determinazione della spesa									
B.1	Spese di personale totalmente a carico di finanziamenti comunitari o privati									
B.2	Spese per il lavoro straordinario e altri oneri di personale direttamente commessi all'attività elettorale con rimborso dal Ministero dell'Interno									
B.3	Spese per la formazione e rimborso per le missioni									
B.4	Oneri derivanti dai rinnovi contrattuali intervenuti dopo l'anno 2004, per gli anni 2005, 2007, 2008 ed anni successivi									
B.5	Spese per il personale appartenente alle categorie protette									
B.6	Spese sostenute per il personale comandato presso altre amministrazioni per lo quali è previsto il rimborso delle sum. utilizzatrici									
<b>TOTALE COMPONENTI ESCLUSE</b>	<b>370.757,00</b>	<b>370.757,00</b>	<b>370.757,00</b>	<b>370.757,00</b>	<b>656.180,75</b>	<b>656.180,75</b>	<b>656.180,75</b>			
<b>TOTALE A - TOTALE B = NETTO DELLA SPESA AL NETTO DELLE COMPONENTI ESCLUSE</b>	<b>163.728,00</b>	<b>676.235,00</b>	<b>24.395,00</b>	<b>62.707,67</b>	<b>300.000,00</b>	<b>300.000,00</b>	<b>258.337,25</b>			
<b>TOTALE C + TOTALE D = NETTO DELLA SPESA AL NETTO DELLE COMPONENTI ESCLUSE</b>	<b>751.999,00</b>	<b>33.144.267,00</b>	<b>31.105.237,00</b>	<b>32.333.421,67</b>	<b>25.217.495,36</b>	<b>29.028.796,43</b>	<b>24.320.073,05</b>			
D	Componenti non considerate									
D.1	Trasferimento di risorse alle amministrazioni provinciali - Personale regionale trasferito alle province (L.R. n° 14/2002)									
D.2	Trasferimento di risorse alle ASP (Aziende Sanitarie Provinciali) - Personale ed Equiparato trasferito alle ASP (L.R. n° 39/2007 articolo 28)									
<b>TOTALE COMPONENTI NON CONSIDERATE</b>	<b>751.999,00</b>	<b>676.235,00</b>	<b>24.395,00</b>	<b>62.707,67</b>	<b>300.000,00</b>	<b>300.000,00</b>	<b>258.337,25</b>			
<b>TOTALE C + TOTALE D = NETTO COMPLESSIVO DELLA SPESA AL NETTO DELLE COMPONENTI ESCLUSE</b>	<b>33.896.265,00</b>	<b>33.427.001,00</b>	<b>31.786.117,00</b>	<b>33.036.461,00</b>	<b>26.291.676,11</b>	<b>30.184.027,18</b>	<b>25.336.820,15</b>			






*Consiglio regionale della Calabria*

*Area Funzionale Gestione*

*Settore Risorse Umane*


RISPETTO LIMITI		
(Art. 9, comma 28, D.L. n. 78/2010 convertito dalla L. n. 122/2010)		
Regione	Annò 2009	Impegni 2017
Personale a tempo determinato		
Personale in convenzione		
Contratti di collaborazione coordinata e continuativa/a progetto	€ 7.843.995,00	€ 5.040.574,81
Giornalisti		
Personale di altre amministrazioni		
Comandato temporaneamente su Strutture Speciali		
<b>TOTALE PARZIALE</b>	€ 7.843.995,00	€ 5.040.574,81
Contratti formazione-lavoro		
altri rapporti formativi		
somministrazione di lavoro	€ 434.522,62	
lavoro accessorio di cui all'art. 70 co. 1 lett. d) d. Lgs 273/2003		
LSU-LPU e cantieri di lavoro *		
<b>TOTALE PARZIALE</b>	€ 434.522,62	
<b>TOTALE COMPLESSIVO</b>	€ 8.278.517,62	€ 5.040.574,81



Allegato A

REGIONE CALABRIA - CONSIGLIO REGIONALE - DOTAZIONE ORGANICA PERSONALE E RELATIVA SPESA ANNO 2017															
Qualifica	Dotazione Organica	PERSONALE REGIONALE DI RUOLO						PERSONALE REGIONALE determinato a tempo	TOTALE PERSONALE REGIONALE F=Z(A+B)	PERSONALE COMANDATO DA ALTRI ENTI G	PERSONALE EFFETTIVO PRESSO REGIONE H-F-C-D+G	SPESA DI COMPETENZA DELL'ANNO			TOTALI
		A	B	C	D	E	F					INDENNITA' VARIE	ONERI PREVIDENZIALI IRAP COMPRESO	RETRIBUZIONI	
D.G.	1	0	0	0	0	0	0	0	1	0	1	54.140,00 €	269.868,00 €	104.714,35 €	422.722,35 €
DIR	21	9	0	0	0	0	0	0	9	0	9	452.157,00 €	910.137,00 €	456.705,56 €	1.818.999,56 €
D9	34	21	0	0	0	0	0	0	21	0	21	620.944,00 €	369.025,00 €	342.672,82 €	1.332.641,82 €
D1	106	83	1	1	0	0	0	0	86	0	86	2.273.548,00 €	1.135.150,00 €	1.184.903,38 €	4.593.601,38 €
C	167	142	0	2	3	0	0	0	147	0	147	3.338.323,00 €	1.559.882,00 €	1.705.304,33 €	6.603.509,33 €
B3	65	45	3	0	0	0	0	0	48	0	48	979.387,00 €	505.500,00 €	515.829,86 €	2.000.716,86 €
B1	54	38	1	0	0	0	0	0	39	0	39	840.503,00 €	368.523,00 €	421.529,24 €	1.630.555,24 €
A	3	1	1	0	0	0	0	0	2	0	2	34.759,00 €	11.561,00 €	16.243,97 €	62.563,97 €
TOT.	451	340	6	3	4	0	0	0	553	0	553	8.593.959,00 €	5.123.646,00 €	4.747.503,50 €	18.465.508,50 €

salario accessorio erogato nell'anno 2017 relativo alle annualità 2015 e 2016 gravanti sui fondi costituiti per i corrispondenti anni sia per il personale del comparto che per l'area dirigenziale





Relazione relativo ai limiti di cui all'art. 9 comma 28 del D.L. n. 78/2010  
convertito dalla Legge n. 122/2010 - Esercizio 2017

In relazione ai dati tabellari forniti si precisa che la spesa flessibile relativa ai contratti di cui all'art. 10 legge n. 8/96 ammonta ad € 4.957.410,21. Si rappresenta che l'art. 19 della Legge regionale n. 54/2017 prevede che:

- 1. Al fine di garantire il rispetto del limite di spesa previsto dall'articolo 9, comma 28, del decreto legge 31 maggio 2010, n. 78 (Misure urgenti in materia di stabilizzazione finanziaria e di competitività economica), convertito dalla legge 30 luglio 2010, n. 122, e successive modifiche, per i contratti di cui all'articolo 10 della legge regionale 13 maggio 1996, n. 8 (Norme sulla dirigenza e sull'ordinamento degli Uffici del Consiglio regionale) e all'articolo 8 della l.r. 7/1996, l'Ufficio di Presidenza del Consiglio regionale e la Giunta regionale, per le rispettive competenze, possono utilizzare i risparmi derivanti dal Piano di razionalizzazione e riqualificazione della spesa, adottato ai sensi dell'articolo 16 del decreto - legge 6 luglio 2011, n. 98 (Disposizioni urgenti per la stabilizzazione finanziaria), convertito, con modificazioni, dalla legge 15 luglio 2011, n. 111.*
- 2. I risparmi connessi alle voci di spesa indicate nell'articolo 16, comma 4, del d.l. 98/2011, sono deliberati dall'Ufficio di Presidenza del Consiglio regionale e dalla Giunta regionale, per le rispettive competenze, previa certificazione del Collegio dei revisori dei conti. La quota di risparmio utilizzata ai sensi dell'articolo 16, commi 4 e 5, del d.l. 98/2011, sommata alla quota di risparmio utilizzata ai sensi della presente legge regionale, non può comunque eccedere il risparmio certificato dal Collegio dei revisori dei conti.*
- 3. Per l'esercizio finanziario 2017, costituiscono risparmi utilizzabili ai fini del comma 1 anche quelli realizzati negli esercizi precedenti, comunque certificati dal Collegio dei revisori, che non siano già stati utilizzati per le finalità di cui all'articolo 16, commi 4 e 5, del d.l. 98/2011."*

L'Ufficio di Presidenza del Consiglio regionale con deliberazione n. 25 del 10 aprile 2017 ha adottato il Piano di riqualificazione della spesa per il triennio 2017/2019 prevedendo per l'esercizio 2017 un risparmio di € 1.001.593,77. I risparmi di spesa effettivamente realizzati nell'esercizio 2017 saranno certificati, in sede di consuntivo, dal Collegio dei revisori dei Conti ed unitamente a quelli realizzati negli esercizi precedenti e già certificati dal suddetto collegio potranno essere utilizzati ai fini del primo comma della predetta legge regionale.

Per l'esercizio 2016, il Collegio dei revisori dei Conti ha rilasciato apposita certificazione (Verbale n. 158 prot. 215 del 29.05.2017) con la quale ha attestato il conseguimento dei risparmi derivanti dall'adozione del Piano di riqualificazione della spesa per il triennio 2016- 2018 (Deliberazione U.P. n. 7 del 31.03.2016) per complessivi € 3.344.751,00.





Consiglio Regionale della Calabria


Area Funzionale Gestione  
Settore Risorse Umane

Allegato F) ALLA DELIBERAZIONE N. 70 DEL 24 (11) 2017

<b>Determinazione quota turn over residua al netto delle previsioni del piano occupazionale 2017</b>	
capacità assunzionale anno 2017 (Comparto)	€ 14.457,46
Residua capacità assunzionale 2014 (Comparto)	
Residua capacità assunzionale 2014 (Dirigenza)	€ 51.973,12
Residua capacità assunzionale 2015 (Comparto)	€ 40.072,87
Residua capacità assunzionale 2015 (Dirigenza)	€ 25.986,56
residua capacità assunzionale 2016 (Comparto)	€ 26.406,19
Residua capacità assunzionale 2016 (Dirigenza)	€ 10.827,73
<b>Totale capacità assunzionale personale del comparto anno 2017 al netto degli utilizzi previsti nel piano occupazionale 2017</b>	<b>€ 169.723,92</b>



IL FUNZIONARIO  
Dott. Filippo Grigola imp. Dascola



IL DIRIGENTE DEL SETTORE  
RISORSE UMANE  
(Avv. Maurizio Alessandrino Prinicò)





Consiglio Regionale della Calabria

Area Funzionale Gestione  
Settore Risorse Umane

Allegato 1)



RISPARMI PERSONALE CESSATO ANNO 2016					
Matricola	Categoria	TABELLARE	I.V.C.	XIII	TOTALE
261	B1	€ 17.244,72	€ 129,36	€ 1.447,84	€ 18.821,92
128	B3	€ 18.496,56	€ 136,68	€ 1.552,77	€ 20.186,01
188	B1	€ 17.244,72	€ 129,36	€ 1.447,84	€ 18.821,92
<b>TOTALE RISPARMIO TRATTAMENTO TABELLARE ANNO 2016</b>					<b>€ 57.829,85</b>

25% DEL RISPARMIO

€ 14.457,46

capacità assunzionale anno 2017

Residua capacità assunzionale 2014  
Residua capacità assunzionale 2015  
residua capacità assunzionale 2016

€ 23.353,91  
€ 60.007,56  
€ 26.406,19

da utilizzare entro il 31.12.2017  
da utilizzare entro il 31.12.2018  
da utilizzare entro il 31.12.2019

Totale capacità assunzionale personale del comparto anno 2017

€ 124.225,12

Capacità assunzionale dirigenza anno 2017 derivante esclusivamente da residui di capacità triennio precedente

Residua capacità assunzionale 2014  
Residua capacità assunzionale 2015  
residua capacità assunzionale 2016

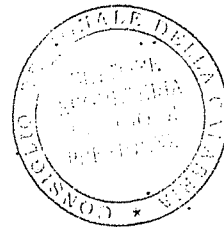
€ 51.973,12  
€ 25.986,56  
€ 10.827,73

da utilizzare entro il 31.12.2017  
da utilizzare entro il 31.12.2018  
da utilizzare entro il 31.12.2019

Totale capacità assunzionale personale dirigenziale anno 2017

€ 88.787,41

IL FUNZIONARIO  
Dott. Filippo Guadagnino Davoli



7.8



Consiglio Regionale della Calabria

Area Funzionale Gestione  
Settore Risorse Umane

Allegato 4




RISPARMI PERSONALE CESSATO ANNO 2015						
Matricola	Categoria	TABELLARE	I.V.C.	XIII	TOTALE	
7067	D1	€ 21.166,71	€ 158,76	€ 1.777,12	€	23.102,59
165	B1	€ 17.244,72	€ 129,36	€ 1.447,84	€	18.821,92
10083	C1	€ 19.454,15	€ 145,92	€ 1.633,34	€	21.233,41
10084	C1	€ 19.454,15	€ 145,92	€ 1.633,34	€	21.233,41
367	C1	€ 19.454,15	€ 145,92	€ 1.633,34	€	21.233,41
<b>TOTALE RISPARMIO TRATTAMENTO TABELLARE ANNO 2015</b>					<b>€</b>	<b>105.624,74</b>

€ 26.406,19

25% DEL RISPARMIO

€ 26.406,19

Residuo non utilizzato per assunzioni nell'anno 2016



IL FUNZIONARIO  
Dott. Filippo Giglietto Diacola

70



Consiglio Regionale della Calabria

Area Funzionale Gestione  
Settore Risorse Umane

Allegato 3


RISPARMI PERSONALE CESSATO ANNO 2014						
Matricola	Categoria	TABELLARE.	I.V.C.	XIII	TOTALE	TOTALE
201	B1	€ 17.244,71	€ 129,36	€ 1.447,84	€	18.821,91
192	B1	€ 17.244,71	€ 129,36	€ 1.447,84	€	18.821,91
126	B3	€ 18.229,92	€ 141,12	€ 1.530,92	€	19.901,96
167	C1	€ 19.454,15	€ 145,92	€ 1.633,34	€	21.233,41
208	C1	€ 19.454,15	€ 145,92	€ 1.633,34	€	21.233,41
<b>TOTALE RISPARMIO TRATTAMENTO TABELLARE ANNO 2014</b>					<b>€</b>	<b>100.012,60</b>

60% DEL RISPARMIO


€ 60.007,56

Residuo non utilizzato per assunzioni nell'anno 2015

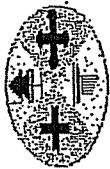
€ 60.007,56



IL FUNZIONARIO  
Dott. Filippo Guglielmo Dascolla



FE



Consiglio Regionale della Calabria

Area Funzionale Gestione  
Settore Risorse Umane

Allegato 5


RISPARMI PERSONALE CESSATO ANNO 2013				
Matricola	Categoria	Posizione Econ.	TABELLARE+ POS. DIR. XIII	TOTALE
58			€ 39.979,32 € 3.331,61	€ 43.310,93
67			€ 39.979,32 € 3.331,61	€ 43.310,93
TOTALE RISPARMIO TRATTAMENTO TABELLARE ANNO 2013				€ 86.621,86

€ 51.973,12


60% DEL RISPARMIO

€ 51.973,12

Residuo non utilizzato per assunzioni nell'anno 2014



IL FUNZIONARIO RESPONSABILE  
Dot. Filippo Guglielmo Pascoletti



FF



Consiglio Regionale della Calabria

Area Funzionale Gestione  
Settore Risorse Umane

Allegato 2

RISPARMI PERSONALE CESSATO ANNO 2013									
Matricola	Categoria	TABELLARE+ POS. DIR.	R.I.A.	P.E.O.	COMPARTO	I.V.C.	XIII	TOTALE	
229	D3	24.338,14				€ 182,52	€ 2.043,39	€	26.564,05
10405	D3	24.338,14				€ 182,52	€ 2.043,39	€	26.564,05
182	C1	19.454,15				€ 145,92	€ 1.633,34	€	21.233,41
5020	D1	21.166,71				€ 158,76	€ 1.777,12	€	23.102,59
255	D1	21.166,71				€ 158,76	€ 1.777,12	€	23.102,59
7045	D3	24.338,14				€ 182,52	€ 2.043,39	€	26.564,05
7048	D1	21.166,71				€ 158,76	€ 1.777,12	€	23.102,59
250	C1	19.454,15				€ 145,92	€ 1.633,34	€	21.233,41
7057	D3	24.338,14				€ 182,52	€ 2.043,39	€	26.564,05
224	D1	21.166,71				€ 158,76	€ 1.777,12	€	23.102,59
91	D1	21.166,71				€ 158,76	€ 1.777,12	€	23.102,59
175	B3	18.229,92				€ 136,68	€ 1.550,55	€	19.897,15
7068	D1	21.166,71				€ 158,76	€ 1.777,12	€	23.102,59
206	B1	17.244,71				€ 129,36	€ 1.447,84	€	18.821,91
7069	D3	24.338,14				€ 182,52	€ 2.043,39	€	26.564,05
TOTALE RISPARMIO TRATTAMENTO TABELLARE ANNO 2013								€	352.621,67

€ 211.573,00



60% DEL RISPARMIO

€ 188.219,09

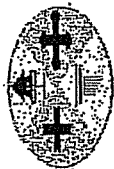
10 ASSUNZIONI OBBLIGATORIE	B1	€	17.244,71			€	129,36	€	1.447,84
									€ 188.219,09

€ 23.353,91

Residuo non utilizzato per assunzioni nell'anno 2014



FC



Consiglio Regionale della Calabria



Area Funzionale Gestione  
Settore Risorse Umane

Allegato 6

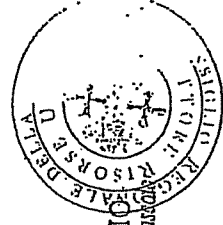
RISPARMI PERSONALE CESSATO ANNO 2014				
Matricola	Categoria	Posizione Econ.	TABELLARE+ POS. DIR. XIII	TOTALE
61	SEGR. GEN	SEGR. GEN.	€ 39.979,32	€ 3.331,61
TOTALE RISPARMIO TRATTAMENTO TABELLARE ANNO 2014			€	43.310,93

€ 25.986,56


60% DEL RISPARMIO

€ 25.986,56

Residuo non utilizzato per assunzioni nell'anno 2015

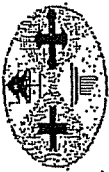


IL FUNZIONARIO  
Dott. Filippo Gagliardi





74



Consiglio Regionale della Calabria



Area Funzionale Gestione  
Settore Risorse Umane

Allegato 7

RISPARMI PERSONALE CESSATO ANNO 2015					
Matricola	Categoria	Posizione Econ.	TABELLARE	XIII	TOTALE
234	SEGR. GEN.	SEGR. GENE	€ 39.979,32	€ 3.331,61	€ 43.310,93
TOTALE RISPARMIO TRATTAMENTO TABELLARE ANNO 2017					€ 43.310,93

€ 10.827,73



25% DEL RISPARMIO

€ 10.827,73

Residuo non utilizzato per assunzioni nell'anno 2016



IL FUNZIONARIO  
Dot. Filippo Galimano



## Relazione relativa alle dinamiche intervenute nella spesa del personale - Esercizio 2017


Nel corso dell'anno 2017 si sono registrate le seguenti cessazioni del rapporto di lavoro:

a) per collocamento a riposo:

- n. 1 Dirigente *decorrenza 01.06.2017*
- n. 2 Funzionari (categoria D1) *decorrenze 01.05.2017 e 01.06.2017*
- n. 1 Esecutore (categoria B1) *decorrenza 01.11.2017*

b) Decesso in attività di servizio:

- n. 1 Istruttore (categoria C) *decorrenza 16.02.2017*



c) Mobilità verso altra amministrazione soggetta a vincolo:

- n. 1 Esecutore (categoria B1) *decorrenza 01.12.2017*

Le cessazioni sopra evidenziate comportano a regime un decremento della spesa del personale di € 105.082,44 annui. La cessazione individuata nella terza fattispecie non concorre naturalmente alla determinazione della capacità assunzionale 2018 (calcolata sulle cessazioni 2017).


Nel corso dell'esercizio 2017, in attuazione della Deliberazione dell'U.P. n. 70 del 24 novembre 2017 avente ad oggetto "Rideterminazione dotazione organica. Programmazione triennale del fabbisogno di personale del Consiglio regionale della Calabria per gli anni 2017- 2019 - Presa atto conclusione della fase di confronto con la parte sindacale - Integrazione e modifica deliberazione dell'Ufficio di Presidenza n.18 del 23 febbraio 2017." si è realizzata unicamente l'assunzione, avvenuta con decorrenza 20.12.2017, di n. 1 funzionario amministrativo, effettuata attraverso lo scorrimento della graduatoria del concorso (Cod. Conc. 985/bis) che risultava compatibile con la capacità assunzionale residua dell'anno 2014 impegnando la somma di € 23.102,59 a fronte di una capacità assunzionale residua anno 2014 di € 23.353,91.

Si sono inoltre registrati movimenti neutrali da punto di vista della spesa del personale poiché interessanti mobilità compensativa tra dipendenti appartenenti al medesimo comparto e nel dettaglio da riguardato:

- n. 2 Funzionari (categoria D1);
- n. 1 Istruttori (categoria C1);
- n. 1 Esecutore (categoria B1)

La voce Personale in comando non ha registrato nel corso dell'anno 2017 nessun movimento in entrata sulla struttura amministrativa e di conseguenza non si è iscritta alcuna voce di impegno di spesa. Di converso si sono registrati in uscita i seguenti movimenti verso altre P.A.

- |                  |   |
|------------------|---|
| n. 1 istruttore  | dal 5 aprile 2016 al 4 aprile 2017  |
| n. 1 istruttore  | dal 1 agosto 2016 al 31 dicembre 2017 (continua nel 2018)   |
| n. 1 istruttore  | dal 1 maggio 2016 al 31 dicembre 2017 (continua nel 2018)   |
| n. 1 istruttore  | dal 1 novembre 2016 al 10 settembre 2017  |
| n. 1 istruttore  | dal 16 settembre 2016 al 30 giugno 2017 e<br>dal 1 settembre 2017 al 31 dicembre 2017 (continua nel 2018) |
| n. 1 funzionario | dal 23 dicembre 2016 al 31 dicembre 2017 (continua nel 2018)  |
| n. 1 istruttore  | dal 28 ottobre 2015 al 31 dicembre 2017 (continua nel 2018)   |
| n. 1 istruttore  | dal 20 marzo 2017 al 31 dicembre 2017 (continua nel 2018)   |



Per i comandi in uscita si è previsto il rimborso dei corrispondenti emolumenti anticipati a favore dei singoli dipendenti e posti a carico dell'Amministrazione utilizzatrice.

Nel corso dell'anno 2017 si sono registrati i seguenti cambi di profilo orario del personale che hanno influenzato le dinamiche di spesa del personale:

a) da full time a part time:

- n. 1 Funzionario cat. D1 dal 01.02.2017 al 30.09.2017 *part time 18/36*  
e dal 01.10.2017 al 31.12.2017 *part time 27/36*
- n. 1 Esecutore cat. B1 dal 31.03.2017 al 30.11.2017 *part time 30/36*
- n. 1 Ausiliario cat. A1 dal 01.02.2017 al 31.12.2017 *part time 30/36*
- n. 1 Operatore cat. B3 dal 01.10.2017 al 31.12.2017 *part time 30/36*

b) da part time a full time

- n. 1 Funzionario Cat. D1 dal 16.05.2017 (in precedenza in posizione di part time 24/36)



Consiglio regionale della Calabria

SETTORE PROVVEDITORATO ECONOMATO E CONTRATTI

Allegato c) alla  
Relazione sulle Gestioni

Reggio Calabria li, 19/02/2017

Consiglio Regionale della Calabria

PROTOCOLLO GENERALE

Prot. n. 9395 del 19/02/2018

Classificazione 03 09 02

Al Dirigente del Settore Bilancio e Ragioneria  
Dott. Maurizio Priolo

e p.c. Al Segretario/Direttore Generale  
Dott. Maurizio Priolo

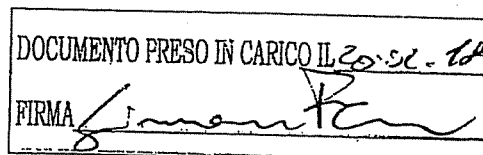
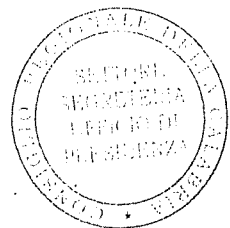
SEDE

OGGETTO: Art. 91, comma 1 del R.I.A.C. Trasmissione prospetti beni inventariali alla data del 31/12/2017.

Ai sensi dell'art. 91, comma 1 del R.I.A.C., si trasmettono, in allegato, i prospetti dei beni inventariali, mobili ed immobili, con l'indicazione della consistenza finale ed i relativi valori alla data del 31/12/2017.

Cordiali saluti.

IL DIRIGENTE  
Dott. Luigi Danilo Latella





# CONSIGLIO REGIONALE DELLA CALABRIA

## SETTORE PROVVEDITORATO ECONOMATO E CONTRATTI

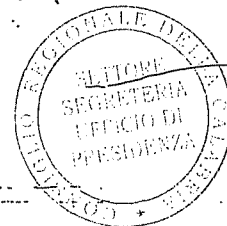
Ufficio Patrimonio

PROSPETTO DI RACCORDO AI FINI CONTABILI/PATRIMONIALI ALLA DATA DEL 31/12/2017 COME DA PIANO DEI CONTI PATRIMONIALI PREVISTO DAL D. LGS. 118/2011

CATEGORIE (AI SENSI DEL D. LGS. 118/2011)	VALORE STORICO DI CARICO AL 31/12/2016	CONSISTENZA AL 31/12/2016	VARIAZIONE IN AUMENTO ACQUISTI 2017	CONSISTENZA CON AUMENTO	VARIAZIONE IN DIMINUIZIONE AMMORTAMENTO ANNO 2017	CONSISTENZA AL 31/12/2017
02.02.01.01.000 - MEZZI DI TRASPORTO AD USO CIVILE	106.423,40	0	0	0	0	0
02.02.01.05.000 - MOBILI E ARREDI	2.579.953,54	718.796,29	2.920,98	721.716,97	161.251,96	560.465,01
02.02.01.04.000 - IMPIANTI E MACCHINARI	326.699,50	219.323,43	1.573,00	220.897,23	16.334,98	204.562,25
02.02.01.05.000 - ATTREZZATURE	573.764,68	346.183,47	1.166,32	347.349,79	29.271,17	318.078,62
02.02.01.06.000 - MACCHINE PER UFFICIO	18.247,86	13.136,55	10.990,00	24.116,55	649,61	23.267,94
02.02.01.07.000 - HARDWARE	1.781.670,33	297.265,28	95.665,99	393.222,27	105.504,89	297.717,39
02.02.01.08.000 - FABBRICATI AD USO COMMERCIALE E	44.587.733,40	30.408.542,84	0	30.408.542,84	861.754,66	29.546.788,18
02.02.01.11.000 - OGGETTI DI VALORE	1.243.756,82	1.241.758,82	0	1.241.758,82	0	1.241.758,82
02.02.01.99.000 - ALTRI BENI MATERIALI (LIBRI)	1.990.719,93	1.990.719,93	4.777,00	1.995.497,53	0	1.995.497,53
02.02.02.01.000 - TERRENI EDIFICABILI	417.861,39	417.861,39	0	417.861,39	0	417.861,39
<b>TOTALI €</b>	<b>€ 53.632.245,83</b>	<b>€ 35.651.582,00</b>	<b>€ 117.375,39</b>	<b>€ 35.768.957,39</b>	<b>€ 1.204.966,27</b>	<b>€ 34.563.991,12</b>

Reggio Calabria, 19/02/2018

IL FUNZIONARIO  
Dr.ssa Eva Czajkanylova



IL PROVVEDITORE  
Dott. Luigi Danilo Latella



# CONSIGLIO REGIONALE DELLA CALABRIA

## AREA FUNZIONALE GESTIONE

SETTORE PROVEDITORATO, ECONOMATO E CONTRATTI - UFFICIO PATRIMONIO

### INVENTARIO BENI IMMOBILI "FABBRICATI" - SITUAZIONE AL 31/12/2017

Inventario	Indirizzo	Comune	Provincia	Quota posseduta	Identificativi Catastrali				Sibarcate	Reddito	Classificazione	Vant.	Aggiornamento Valore Rendita		Valore inventario (dati catastali)	Provenienza	Destinazione d'uso	
					Foglio	Particella	SUB	piano					Zona censuaria	Calabria Cal.				Bar. Classim.
1	Via Del Bergamaschi, 58 piano 3 - interno 7 - scala A	Roma	Roma	1/1	478	231	522	3	1	A/10	8	5	€ 7.605,83	€ 638.889,60	€ -	€ 472.778,31	Acquisto	Uffici Consiglio Regionale
2	Via Del Bergamaschi, 59 piano 3 - interno 8 - scala A	Roma	Roma	1/1	478	231	523	3	1	A/10	8	3,5	€ 5.323,38	€ 447.163,20	€ -	€ 330.900,77	Acquisto	Uffici Consiglio Regionale
3	Via Cardinale G. Portanova piano T-1-2-3-4-5-6-S1-S2	Reggio Cal.	Rc	1/1	70	2486	-	1424 452	1	B/4	3	-	€ 295.929,80	€ 43.501.680,80	€ -	€ 28.711.109,10	Costruzione	Uffici Consiglio Regionale
<b>TOTALE</b>													€ 44.587.733,40	€ 29.514.788,18				

### INVENTARIO BENI IMMOBILI "TERRENI" - SITUAZIONE AL 31/12/2017

Inventario	Indirizzo	Comune	Provincia	Quota posseduta	Identificativi Catastrali				Sibarcate	Reddito	Classificazione	Vant.	Valore storico	Valore di Esproprio	Valore per Cal. Catastrale	Valore di Mercato	Provenienza	Destinazione d'uso
					Foglio	Particella	SUB	piano										
4	Via Cardinale Portanova	Reggio Cal.	RC		70	2488	0	42	50	N.D.		€ 110.077,87	-	-	€ 110.077,87	Esproprio	Area Adiacente Sede Cons. Reg.	
5	Via Cardinale Portanova	Reggio Cal.	RC		70	2487	1	18	80	N.D.		€ 307.783,52	-	-	€ 307.783,52	Esproprio	Area Adiacente Sede Cons. Reg.	
<b>TOTALE</b>													€ 417.861,39					

Reggio Calabria, 19/02/2017

IL FUNZIONARIO  
 Dr.ssa Eva *Eziofanyova*



IL PROVVISORE  
 Dott. Lucia *Lucia Letelle*  
 Settore Provveditorato, Economato e Contratti  
 Il Dirigente



Consiglio Regionale della Calabria

Allegato 3) alle  
Relazioni sulla Gestione

## INDICATORE ANNUALE DI TEMPESTIVITA' DEI PAGAMENTI – ANNO 2017

Nel rispetto di quanto stabilito dal comma 1, art. 10 “Modalità per la pubblicazione dell'indicatore di tempestività dei pagamenti”, del D.P.C.M. 22 settembre 2014, il Consiglio regionale della Calabria pubblica l'«indicatore annuale di tempestività dei pagamenti».

L'indicatore è calcolato conformemente a quanto disposto dall' art. 9 “Definizione dell'indicatore di tempestività dei pagamenti” del D.P.C.M. 22 settembre 2014.

Totale Generale	4.597.615,99
Moltiplicatore su Data Trasm. Distinta	- 40.242.248,04
Indicatore su Data Distinta	- 8,75

### Riferimenti normativi:

Decreto legislativo n. 33/2013: articolo 33;

Decreto del Presidente del Consiglio dei Ministri 22 settembre 2014: articoli 9 e 10

Il Responsabile del Procedimento  
Dott. Andrea Irago



Il Dirigente del Settore  
Bilancio e Ragioneria  
Dott. Maurizio Priolo





Consiglio regionale della Calabria

SETTORE SEGRETERIA UFFICIO DI PRESIDENZA  
IL DIRIGENTE

Allegato a) alla  
relazione sulle gestioni

Reggio Calabria, 19 aprile 2018

PROTOCOLLO GENERALE  
PROT. N. 18665 DEL 19/04/2018  
CLASSIFICAZIONE DS 03

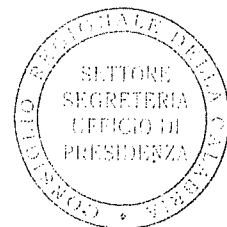
Settore Bilancio e Ragioneria  
Sede

OGGETTO: Riscontro nota prot. gen. n. 17957 del 13.04.2018. Rendiconti Gruppi consiliari.

In riscontro alla nota indicata in oggetto, per i consequenziali adempimenti di competenza si trasmette copia dei rendiconti presentati dai gruppi consiliari per l'annualità 2018.

Cordiali saluti.

Avv. Dina Cristiani



Documento preso in carico il 19/04/2018

Firma





Consiglio regionale  
della Calabria


Il Capogruppo di Calabria In Rete

On.le: Flora SCULCO

RENDICONTAZIONE ANNUALE DEL GRUPPO CONSILIARE REGIONALE "CALABRIA IN RETE"  
Periodo: dal 01/01/2017 al 31/12/2017

ENTRATE DISPONIBILI NELL'ESERCIZIO			
1)	Fondi trasferiti per spese di funzionamento	Euro	8.159,76
2)	Fondi trasferiti per spese di personale	Euro	42.860,38
3)	Altre entrate	Euro	-
4)	Fondo cassa esercizi precedenti per spese di funzionamento	Euro	12.814,40
5)	Fondo cassa esercizi precedenti per spese di personale	Euro	976,09
TOTALE ENTRATE		Euro	64.810,63
USCITE PAGATE NELL'ESERCIZIO			
1)	Spese per il personale sostenute dal gruppo	Euro	42.030,94
2)	Versamento ritenute previdenziali per spese di personale (INAIL)	Euro	383,59
3)	Rimborso spese per missioni e trasferite del personale del gruppo	Euro	-
4)	Spese per acquisto buoni pasto del personale del gruppo	Euro	-
5)	Spese per la redazione, stampa e spedizione di pubblicazioni o periodici e altre spese di comunicazione, anche web	Euro	-
6)	Spese consulenze, studi e incarichi	Euro	-
7)	Spese postali e telegrafiche	Euro	-
8)	Spese telefoniche e di trasmissione dati	Euro	-
9)	Spese di cancelleria e stampati	Euro	4.160,13
10)	Spese per duplicazione e stampa	Euro	-
11)	Spese per libri, riviste, pubblicazioni e quotidiani	Euro	-
12)	Spese per attività promozionali, di rappresentanza, convegni e attività di aggiornamento	Euro	-
13)	Spese per l'acquisto o il noleggio di cellulari per il gruppo	Euro	-
14)	Spese per l'acquisto o il noleggio di dotazioni informatiche e di ufficio	Euro	645,00
15)	Spese logistiche (affitto sale riunioni, attrezzature e altri servizi logistici e ausiliari)	Euro	-
16)	Spese di gestione c/c bancario, interessi, competenze, imposta bollo e invio estratto conto	Euro	417,19
TOTALE USCITE		Euro	47.636,85
SITUAZIONE FINANZIARIA EFFETTIVA ALLA CHIUSURA DELL'ESERCIZIO			
Fondo iniziale di cassa per spese di funzionamento		Euro	12.814,40
Fondo iniziale di cassa per spese di personale		Euro	976,09
ENTRATE riscosse nell'esercizio		Euro	51.020,14
USCITE pagate nell'esercizio		Euro	47.636,85
Fondo di cassa finale per spese di funzionamento		Euro	15.751,84
Fondo di cassa finale per spese di personale		Euro	1.421,94

Reggio Calabria, li 22/01/2018



CONSIGLIO REGIONALE CALABRIA  
CALABRIA IN RETE  
IL PRESIDENTE  
On. Flora Sculco

Flora Sculco



Consiglio Regionale della Calabria  
Gruppo Consiliare "Casa delle Libertà"

**RENDICONTAZIONE ANNO 2017**  
(DPCM 21/12/2012 ai sensi del DL 174/2012 e della legge 213/2012).

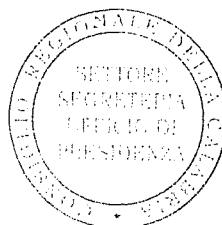
	DESCRIZIONE TIPOLOGIA DI SPESE	TOTALE CONSIGLIERI
###	ENTRATE DISPONIBILI NELL'ESERCIZIO	
1	Fondi trasferiti per spese di funzionamento	€ 17.679,48
2	Fondi trasferiti per spese di personale	€ 92.864,16
3	Altre Entrate (specificare)	€ 0,00
4	Fondo Cassa esercizi precedenti per spese di funzionamento	-€ 18.804,02
5	Fondo Cassa esercizi precedenti per spese di personale	€ 3.624,97
###	Totale Entrate	€ 132.972,63
###	USCITE PAGATE NELL'ESERCIZIO	
1	Spese personale sostenute dal gruppo	€ 93.152,49
2	Versamento ritenute fiscali e previdenziali per spese di personale	€ 1.574,96
3	Rimborso spese per missioni e trasferite del personale del gruppo	€ 0,00
4	Spese per acquisto buoni pasto del personale del gruppo	€ 0,00
5	Spese per la redazione, stampa e spedizione di pubblicazioni o periodici e altre spese di comunicazione, anche web	€ 0,00
6	Spese Consulenze, Studi e incarichi	€ 8.467,81
7	Spese postali e telegrafiche	€ 0,00
8	Spese telefoniche e di trasmissioni dati	€ 0,00
9	Spese di cancelleria e stampati	€ 2.472,60
10	Spese per duplicazione e stampa	€ 0,00
11	Spese per libri, riviste, pubblicazioni e quotidiani	€ 1.112,40
12	Spese per attività promozionali, di rappresentanza, convegni e attività	€ 3.721,14
13	Spese per l'acquisto o il noleggio di cellulari per il gruppo	€ 0,00
14	Spese per l'acquisto o il noleggio di dotazioni informatiche e di ufficio	€ 0,00
15	Spese logistiche (affitto sale riunioni, attrezzature e altri servizi logistici e ausiliari)	€ 0,00
16	Altre spese (Spese Conto Corrente)	€ 253,25
###	Totale Uscite	€ 16.027,20
###	SITUAZIONE FINANZIARIA EFFETTIVA ALLA CHIUSURA DELL'ESERCIZIO	
###	Fondo iniziale di cassa per spese di funzionamento	€ 18.804,02
###	Fondo iniziale di cassa per spese di personale	€ 3.624,97
###	Entrate riscosse nell'esercizio	€ 110.543,64
###	Uscite pagate nell'esercizio	€ 110.754,65
###	Fondo di cassa finale per spese di funzionamento	€ 20.456,30
###	Fondo di cassa finale per spese di personale	€ 1.761,68

Il sottoscritto **FRANCESCO CANNIZZARO** in qualità di **PRESIDENTE** del GRUPPO CONSILIARE "CASA DELLE LIBERTÀ" presso il **CONSIGLIO REGIONALE DELLA CALABRIA**, consapevole delle sanzioni penali, nel caso di dichiarazioni non veritiere, di formazione o uso di atti falsi, richiamate dall'art. 76 del D.P.R. 445 del 28 dicembre 2000 e s.m.i.

**DICHIARA**

- che, ai sensi dell'art. 2 comma 2 del Decreto del Presidente del Consiglio dei Ministri 21 dicembre 2012) ciascuna spesa, sostenuta con le finalità previste dalla legge, indicata nel Rendiconto anno 2017 del Gruppo consiliare "CASA DELLE LIBERTÀ", corrisponde ai criteri di veridicità e correttezza ed è riconducibile all'attività istituzionale del Gruppo;
- che, ai sensi dell'art. 7 comma 1 e 2 della L.R. 13/2002, i contributi erogati nell'anno precedente sono stati utilizzati per la realizzazione dei fini istituzionali del Gruppo.

Reggio Calabria li, 31/01/2018



In fede



On. Francesco CANNIZZARO

COPIA CONFORME  
ALL'ORIGINALE

REGIONE CALABRIA

Gruppo Consiliare Democratici Progressisti

ENTRATE DISPONIBILI NELL'ESERCIZIO		
1)	Fondi trasferiti per spese di funzionamento	Euro 24.479,28
2)	Fondi trasferiti per spese di personale	Euro 128.581,14
3)	Altre entrate (int. bancari attivi)	Euro.....0,01
4)	Fondo cassa esercizi precedenti per spese di funzionamento	Euro 4.004,02
5)	Fondo cassa esercizi precedenti per spese di personale	Euro ..186,67
TOTALE ENTRATE		Euro 157.251,12
USCITE PAGATE NELL'ESERCIZIO		
1)	Spese per il personale sostenute dal gruppo	Euro 112.011,33
2)	Versamento ritenute fiscali e previdenziali per spese di personale	Euro 1.618,56
3)	Rimborso spese per missioni e trasferte del personale del gruppo	Euro.....
4)	Spese per acquisto buoni pasto del personale del gruppo	Euro.....
5)	Spese per la redazione, stampa e spedizione di pubblicazioni o periodici e altre spese di comunicazione, anche web	Euro 3.602,40
6)	Spese consulenze, studi e incarichi	Euro 9.814,96
7)	Spese postali e telegrafiche	Euro.....
8)	Spese telefoniche e di trasmissione dati	Euro 1.654,13
9)	Spese di cancelleria e stampati	Euro 9.685,92
10)	Spese per duplicazione e stampa	Euro.....
11)	Spese per libri, riviste, pubblicazioni e quotidiani	Euro.....



GRUPPO CONSILIARE  
"DEMOCRATICI PROGRESSISTI"  
PRESIDENTE  
On. Giuseppe Giudiceandrea

GRUPPO CONSILIARE  
"DEMOCRATICI PROGRESSISTI"  
PRESIDENTE  
On. Giuseppe Giudiceandrea

COPIA CONFORME  
ALL'ORIGINALE

12)	Spese per attività promozionali, di rappresentanza, convegni e attività di aggiornamento	Euro	442,00
13)	Spese per l'acquisto o il noleggio di cellulari per il gruppo	Euro	.....
14)	Spese per l'acquisto o il noleggio di dotazioni informatiche e di ufficio	Euro	335,00
15)	Spese logistiche (affitto sale riunioni, attrezzature e altri servizi logistici e ausiliari)	Euro	9.866,00
16)	Altre spese (Bancarie e di tenuta conto)	Euro	625,81
TOTALE USCITE		Euro	149.656,11

SITUAZIONE FINANZIARIA EFFETTIVA ALLA CHIUSURA DELL'ESERCIZIO

Fondo iniziale di cassa per spese di funzionamento	Euro	4.004,02
Fondo iniziale di cassa per spese di personale	Euro	186,67
ENTRATE riscosse nell'esercizio	Euro	153.060,43
USCITE pagate nell'esercizio	Euro	149.656,11
Fondo di cassa finale per spese di funzionamento	Euro	1.647,05
Fondo di cassa finale per spese di personale	Euro	5.947,96

Il Presidente del Gruppo Consiliare



GRUPPO CONSILIARE  
"DEMOCRATICI PROGRESSISTI"  
PRESIDENTE  
On. Giuseppe Giudiceandrea




GRUPPO CONSILIARE  
"DEMOCRATICI PROGRESSISTI"  
PRESIDENTE  
On. Giuseppe Giudiceandrea

Allegato B

Modello di rendicontazione annuale dei gruppi  
consiliari dei consigli regionali

ENTRATE DISPONIBILI NELL'ESERCIZIO		
1)	Fondi trasferiti per spese di funzionamento	Euro 18.359,46
2)	Fondi trasferiti per spese di personale	Euro 96.453,86
3)	Altre entrate. (specificare) INTERESSI ATIVI C/C BANCARI	Euro 0,64
4)	Fondo cassa esercizi precedenti per spese di funzionamento	Euro 7.012,52
5)	Fondo cassa esercizi precedenti per spese di personale	Euro 6.176,96
TOTALE ENTRATE		Euro 127.985,44
USCITE PAGATE NELL'ESERCIZIO		
1)	Spese per il personale sostenute dal gruppo	Euro 94.305,24
2)	Versamento ritenute fiscali e previdenziali per spese di personale	Euro 4.232,06
3)	Rimborso spese per missioni e trasferite del personale del gruppo	Euro 98,56
4)	Spese per acquisto buoni pasto del personale del gruppo	Euro /
5)	Spese per la redazione, stampa e spedizione di pubblicazioni o periodici e altre spese di comunicazione, anche web	Euro 500,00
6)	Spese consulenze, studi e incarichi	Euro 20.722,16
7)	Spese postali e telegrafiche	Euro 740
8)	Spese telefoniche e di trasmissione dati	Euro /
9)	Spese di cancelleria e stampati	Euro 805,44
10)	Spese per duplicazione e stampa	Euro 317,20



11)	Spese per libri, riviste, pubblicazioni e quotidiani	Euro. 1.505,70.
12)	Spese per attività promozionali, di rappresentanza, convegni e attività di aggiornamento	Euro. ....
13)	Spese per l'acquisto o il noleggio di cellulari per il gruppo	Euro. ....
14)	Spese per l'acquisto o il noleggio di dotazioni informatiche e di ufficio	Euro. ....
15)	Spese logistiche (affitto sale riunioni, attrezzature e altri servizi logistici e ausiliari)	Euro. ....
16)	Altre spese (specificare) <sup>DI CUI ONERI BANCARI</sup> € 570,05	Euro. 576,80.
	<b>TOTALE USCITE</b>	<b>Euro. 120.070,53.</b>

**SITUAZIONE FINANZIARIA EFFETTIVA ALLA CHIUSURA DELL'ESERCIZIO**


Fondo iniziale di cassa per spese di funzionamento	Euro. 7012,52..
Fondo iniziale di cassa per spese di personale	Euro 6.176,96
ENTRATE riscosse nell'esercizio	Euro. 127.985,41.
USCITE pagate nell'esercizio	Euro. 120.070,53.
Fondo di cassa finale per spese di funzionamento	Euro. 839,33..
Fondo di cassa finale per spese di personale	Euro. 7.075,55

CONSIGLIO REGIONALE CALABRIA

Gruppo di Forza Italia

IL PRESIDENTE

Il Presidente *Alessandro Nicoletti* consigliere

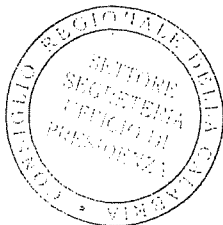



## RENDICONTAZIONE ANNUALE - ESERCIZIO 2017

ENTRATE DISPONIBILI NELL'ESERCIZIO			
1)	Fondi trasferiti per spese di funzionamento:	Euro	8159,76
2)	Fondi trasferiti per spese di personale	Euro	42860,38
3)	Altre entrate (specificare)	Euro	00,00
4)	Fondo cassa esercizi precedenti per spese di funzionamento	Euro	6711,41
5)	Fondo cassa esercizi precedenti per spese di personale	Euro	6948,12
<b>TOTALE ENTRATE</b>		<b>Euro</b>	<b>64679,67</b>

USCITE PAGATE NELL'ESERCIZIO			
1)	Spese per il personale sostenute dal gruppo	Euro	42916,94
2)	Versamento ritenute fiscali e previdenziali per spese di personale	Euro	359,81
3)	Rimborso spese per missioni e trasferite del personale del gruppo	Euro	00,00
4)	Spese per acquisto buoni pasto del personale del gruppo	Euro	00,00
5)	Spese per la redazione, stampa e spedizione di pubblicazioni o periodici e altre spese di comunicazione, anche web	Euro	00,00
6)	Spese consulenze, studi e incarichi	Euro	00,00
7)	Spese postali e telegrafiche	Euro	202,14
8)	Spese telefoniche e di trasmissione dati	Euro	00,00
9)	Spese di cancelleria e stampati	Euro	752,73
10)	Spese per duplicazione e stampa	Euro	00,00
11)	Spese per libri, riviste, pubblicazioni e quotidiani	Euro	4140,30
12)	Spese per attività promozionali, di rappresentanza, convegni e attività di aggiornamento	Euro	00,00
13)	Spese per l'acquisto o il noleggio di cellulari per il gruppo	Euro	00,00
14)	Spese per l'acquisto o il noleggio di dotazioni informatiche e di ufficio	Euro	104,00
15)	Spese logistiche (affitto sale, riunioni, attrezzature e altri servizi logistici e ausiliari)	Euro	00,00
16)	Altre spese (specificare): • interessi e bolli c/c banca MPS	Euro	243,00
<b>TOTALE USCITE</b>		<b>Euro</b>	<b>48718,92</b>

SITUAZIONE FINANZIARIA EFFETTIVA ALLA CHIUSURA DELL'ESERCIZIO			
	Fondo iniziale di cassa per spese di funzionamento	Euro	6711,41
	Fondo iniziale di cassa per spese di personale	Euro	6948,12
	<b>ENTRATE</b> riscosse nell'esercizio	Euro	51020,14
	<b>USCITE</b> pagate nell'esercizio	Euro	48718,92
	Fondo di cassa finale per spese di funzionamento	Euro	9429,00
	Fondo di cassa finale per spese di personale	Euro	6531,75



  
 Il Presidente del Gruppo Consiliare  
 Dr. Giovanni Nuceri

## Rendicontazione annuale (anno 2017)


### Gruppo Consiliare Misto Consiglio Regionale Calabria

(DPCM 31 dicembre 2012 – GU n. 28 del 02.02.2013 Allegato B previsto dall'art. 1, comma 2)

ENTRATE DISPONIBILI NELL'ESERCIZIO		
1)	Fondi trasferiti per spese di funzionamento	Euro 29.239,14
2)	Fondi trasferiti per spese di personale	Euro 153.583,03
3)	Altre entrate:(specificare)	Euro
4)	Fondo cassa esercizi precedenti per spese di funzionamento	Euro 17.368,48
5)	Fondo cassa esercizi precedenti per spese di personale	Euro 4.180,00
<b>Totale Entrate</b>		<b>Euro 204.370,65</b>

USCITE PAGATE NELL'ESERCIZIO		
1)	Spese per il personale sostenute dal gruppo	Euro 153.712,28
2)	Versamento ritenute fiscali e previdenziali per spese di personale	Euro (INAIL) 753,08
3)	Rimborso spese per missioni e trasferte del personale del gruppo	Euro
4)	Spese per acquisto buoni pasto del personale del gruppo	Euro
5)	Spese per la redazione, stampa e spedizione di pubblicazioni o periodici e altre spese di comunicazione, anche web	Euro
6)	Spese consulenze, studi e incarichi	Euro 10.333,44
7)	Spese postali e telegrafiche	Euro
8)	Spese telefoniche e di trasmissione dati	Euro
9)	Spese di cancelleria e stampati	Euro
10)	Spese per duplicazione e stampa	Euro
11)	Spese per libri, riviste, pubblicazioni e quotidiani	Euro
12)	Spese per attività promozionali, di rappresentanza, convegni e attività di aggiornamento	Euro
13)	Spese per l'acquisto o il noleggio di cellulari per il gruppo	Euro
14)	Spese per l'acquisto o il noleggio di dotazioni informatiche e di ufficio	Euro 2.131,35
15)	Spese logistiche (affitto sale riunioni, attrezzature e altri servizi logistici e ausiliari)	Euro
16)	Altre spese (specificare) Spese Bancarie e imposte di bollo	Euro (Costi conto corrente) 259,35
<b>Totale Uscite</b>		<b>Euro 167.189,50</b>

SITUAZIONE FINANZIARIA EFFETTIVA ALLA CHIUSURA DELL'ESERCIZIO	
Fondo iniziale di cassa per spese di funzionamento	Euro 46.607,62
Fondo iniziale di cassa per spese di personale	Euro 157.763,03
<b>ENTRATE</b> riscosse nell'esercizio	<b>Euro 204.370,65</b>
<b>USCITE</b> pagate nell'esercizio	<b>Euro 167.189,50</b>
Fondo di cassa finale per spese di funzionamento	Euro 33.883,48
Fondo di cassa finale per spese di personale	Euro 3.297,67



Il Presidente del Gruppo Consiliare "Misto"  
Consigliere Fausto Orsomarso





## RENDICONTAZIONE ANNUALE - ESERCIZIO 2017

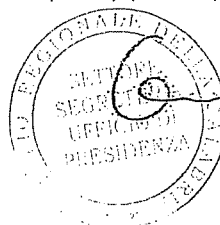
(in sensi DPCM 21 dicembre 2012, D.L. n. 174/2012 conv. L. n. 2015/2012, L.R. 13/2002)

ENTRATE DISPONIBILI NELL'ESERCIZIO		
1	Fondi trasferiti per spese di funzionamento (2017)	€ 25.159,26
2	Fondi trasferiti per spese di personale (2017)	€ 132.152,84
3	Altre entrate (specificare)	€ 0,00
4	Fondo cassa esercizi precedenti per spese di funzionamento	€ 43.634,26
5	Fondo cassa esercizi precedenti per spese di personale	€ 13.998,43
<b>TOTALE ENTRATE</b>		<b>€ 214.944,79</b>

USCITE PAGATE NELL'ESERCIZIO		
1)	Spese per il personale sostenute dal gruppo	€ 133.419,52
2)	Versamento ritenute fiscali e previdenziali per spese di personale	€ 1.567,51
3)	Rimborso spese per missioni e trasferte del personale del gruppo	€ 0,00
4)	Spese per acquisto buoni pasto del personale del gruppo	€ 0,00
5)	Spese per la redazione, stampa e spedizione di pubblicazioni o periodici e altre spese di comunicazione, anche web	€ 0,00
6)	Spese consulenze, studi e incarichi	€ 16.980,00
7)	Spese postali e telegrafiche	€ 0,00
8)	Spese telefoniche e di trasmissione dati	€ 0,00
9)	Spese di cancelleria e stampati	€ 1.833,35
10)	Spese per duplicazione e stampa	€ 0,00
11)	Spese per libri, riviste, pubblicazioni e quotidiani	€ 0,00
12)	Spese per attività promozionali, di rappresentanza, convegni e attività di aggiornamento	€ 5.433,56
13)	Spese per l'acquisto o il noleggio di cellulari per il gruppo	€ 0,00
14)	Spese per l'acquisto o il noleggio di dotazioni informatiche e di ufficio	€ 0,00
15)	Spese logistiche (affitto sale riunioni, attrezzature e altri servizi logistici e ausiliari)	€ 0,00
16)	Altre spese (specificare)	€ 250,25
<b>TOTALE USCITE</b>		<b>€ 159.484,19</b>

On. Giovanni Arruzzolo  
PRESIDENTE GRUPPO  
«Nuovo Centro Destra»  
Consiglio Regionale della Calabria

1 di 3



*Handwritten signature*



SITUAZIONE FINANZIARIA EFFETTIVA ALLA CHIUSURA DELL'ESERCIZIO	
a) Fondo iniziale di cassa per spese di funzionamento	€ 43.634,26
b) Fondo iniziale di cassa per spese di personale	€ 13.998,43
c) ENTRATE riscosse nell'esercizio	€ 157.312,10
d) USCITE pagate nell'esercizio	€ 159.484,19
e) Fondo di cassa finale per spese di funzionamento	€ 44.296,36
f) Fondo di cassa finale per spese di personale	€ 11.164,24

#### NOTE AL RENDICONTO:

##### ➤ Spese di funzionamento:

Le spese complessivamente sostenute dal Gruppo nel corso dell'esercizio finanziario 2017 a titolo di spese di funzionamento ammontano a € 24.479,16, come risultante dalla somma delle voci *sub 6), sub 9), sub 12)* e *sub 16)* del paragrafo "Uscite pagate nell'esercizio", di cui:

- € 24.471,96 pagati con il fondo cassa residuo 2016 per spese di funzionamento (pari a € 24.479,28);
- € 25,20 pagati con i fondi trasferiti 2017 per spese di funzionamento (pari a € 25.159,26).

Nel paragrafo "Situazione finanziaria effettiva alla chiusura dell'esercizio", alla voce "Fondo di cassa finale per spese di funzionamento" risulta un avanzo aggregato, pari a € 44.296,36 risultante dalla somma di:

- € 19.154,98 a titolo di avanzo del "Fondo cassa per spese di funzionamento anno 2015", che costituisce economia di spesa non più utilizzabile;
- € 7,32 a titolo di avanzo del "Fondo cassa per spese di funzionamento anno 2016" (€ 24.479,28 - € 24.471,96) che costituisce economia di spesa non più utilizzabile nell'esercizio successivo;
- € 25.134,06 a titolo di avanzo dei "Fondi trasferiti per spese di funzionamento nell'anno 2017" (€ 25.159,26 - € 25,20), che andrà a costituire residuo disponibile per l'esercizio successivo, utilizzabile ai sensi di legge.

##### ➤ Spese di personale:

I "Fondi per spese di personale" sono gestiti dal Settore Bilancio e Ragioneria al quale sono stati delegati tutti gli adempimenti relativi ai rapporti di lavoro posti in essere.

Le spese complessivamente sostenute dal Gruppo nel corso dell'esercizio finanziario 2017 a titolo di spese di personale ammontano a € 134.987,03, come risultante dalla somma delle voci *sub 1) e sub 2)* del paragrafo "Uscite pagate nell'esercizio", di cui:


- € 12.302,36 pagati con il fondo cassa residuo 2016 per spese di personale (pari a € 12.566,86);
- € 122.684,67 pagati con i fondi trasferiti 2017 per spese di personale (pari a € 132.152,84).

Nel paragrafo "Situazione finanziaria effettiva alla chiusura dell'esercizio", alla voce "Fondo di cassa finale per spese di personale" risulta un avanzo aggregato, pari a € 11.164,24 risultante dalla somma di:

- € 1.431,57 a titolo di avanzo del "Fondo cassa per spese di personale anno 2015", che costituisce economia di spesa non più utilizzabile;
- € 264,50 a titolo di avanzo del "Fondo cassa per spese di personale anno 2016" (€ 12.566,86 - € 12.302,36) che costituisce economia di spesa non più utilizzabile nell'esercizio successivo;
- € 9.468,17 a titolo di avanzo dei "Fondi trasferiti per spese di personale nell'anno 2017" (€ 132.152,84 - € 122.684,67), che andrà a costituire residuo disponibile per l'esercizio successivo, utilizzabile ai sensi di legge.

Il dettaglio delle singole voci e movimentazioni sono rappresentate nel rendiconto analitico allegato di seguito.

On. Giovanni Amuzzolo  
PRESIDENTE GRUPPO  
"Nuovo Centro Destra"  
Consiglio Regionale della Calabria






**DICHIARAZIONE DI VERIDICITÀ E CORRETTEZZA DELLE SPESE E DI UTILIZZAZIONE  
DEI CONTRIBUTI EROGATI PER LA REALIZZAZIONE DEI FINI ISTITUZIONALI DEL GRUPPO**


Il sottoscritto Giovanni Arruzzolo in qualità di Presidente del Gruppo consiliare "Nuovo Centro Destra" presso il Consiglio regionale della Calabria, consapevole delle sanzioni penali, nel caso di dichiarazioni non veritiere, di formazione o uso di atti falsi, richiamate dall'art. 76 del D.P.R. 445 del 28 dicembre 2000 e s.m.i.

**D I C H I A R A**

- che, ai sensi dell'art. 2 comma 2 del Decreto del Presidente del Consiglio dei Ministri 21 dicembre 2012), ciascuna spesa, sostenuta con le finalità previste dalla legge, indicata nel Rendiconto relativo all'esercizio 2017 del Gruppo consiliare "Nuovo Centro Destra", corrisponde ai criteri di veridicità e correttezza ed è riconducibile all'attività istituzionale del Gruppo;
- che, ai sensi dell'art. 7 comma 1 e 2 della L.R. 13/2002, i contributi erogati sono stati utilizzati per la realizzazione dei fini istituzionali del Gruppo.

Reggio Calabria; 29/04/2018



  
Il Presidente del Gruppo Consiliare  
On. Giovanni Arruzzolo

On. Giovanni Arruzzolo  
PRESIDENTE GRUPPO  
«Nuovo Centro Destra»  
Consiglio Regionale della Calabria

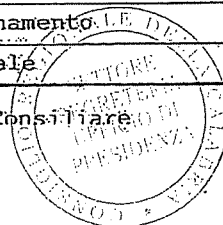


Consiglio Regionale della Calabria  
Gruppo consiliare "Oliverio Presidente"



Modello di rendicontazione annuale dei gruppi Consiliari dei consigli regionali		Anno 2017
Entrate Disponibili nell'esercizio		Euro (€)
1.)	Fondi trasferiti per spese di funzionamento	40.118,82
2.)	Fondi trasferiti per spese di personale (Fondi non trasferiti al Gruppo ma gestiti su mandato del Gruppo, dal servizio Bilancio e Ragioneria)	210.730,20
3.)	Altre entrate (specificare):	0,00
4.)	Fondo cassa esercizi precedenti per spese di funzionamento	36.685,08
5.)	Fondo cassa esercizi precedenti per spese di personale	3.296,66
Totale Entrate		290.830,76
Uscite Pagate nell'esercizio		Euro (€)
1.)	Spese per il personale sostenute dal gruppo (Collaboratori e Consulenti)	210.811,30
2.)	Versamento ritenute fiscali e previdenziali per spese di personale (INAIL)	2.245,67
3.)	Rimborso spese per missioni e trasferte del personale del gruppo (Rimb. Spese Capogruppo)	558,00
4.)	Spese per acquisto buoni pasto del personale del gruppo	0,00
5.)	Spese per la redazione, stampa e spedizione di periodici o pubblicazioni e altre spese di comunicazione, anche web.	15.929,54
6.)	Spese consulenze, studi e incarichi	0,00
7.)	Spese postali e telegrafiche	0,00
8.)	Spese telefoniche e di trasmissione dati	0,00
9.)	Spese di cancelleria e stampati	8.146,25
10.)	Spese per duplicazione e stampa	0,00
11.)	Spese per libri, riviste, pubblicazioni e quotidiani	0,00
12.)	Spese per attività promozionali, di rappresentanza, convegni e attività di aggiornamento.	8.560,03
13.)	Spese per l'acquisto o il noleggio di cellulari per il gruppo	0,00
14.)	Spese per l'acquisto o il noleggio di dotazioni informatiche e di ufficio	4.996,12
15.)	Spese logistiche (affitto sale riunioni, attrezzature e altri servizi logistici)	1.249,00
16.)	Altre spese (Commissioni bancarie, .....)	285,45
Totale Uscite		252.781,36
Situazione finanziaria definitiva alla chiusura dell'esercizio		Euro (€)
Fondo iniziale di cassa per spese di funzionamento		36.685,08
Fondo iniziale di cassa per spese di personale		3.296,66
ENTRATE riscosse nell'esercizio		290.830,76
USCITE pagate nell'esercizio		252.781,36
Fondo di cassa finale per spese di funzionamento		37.079,51
Fondo di cassa finale per spese di personale		969,89

Il Presidente del Gruppo Consiliare



Consiglio Regionale della Calabria  
Gruppo Consiliare "Oliverio Presidente"  
Il Presidente On. Orlandino Greco

# REGIONE CALABRIA


## RENDICONTAZIONE ANNUALE DEL GRUPPO CONSILIARE REGIONALE PARTITO DEMOCRATICO



Periodo dal 1/1/2017 al 31/12/2017

(Gestione Fondi di cui alla L.R. 15 marzo 2002 N. 13, s.m., L.R. N. 15/2008 e L.R. N. 1/2013)

ENTRATE DISPONIBILI NELL'ESERCIZIO		
1.	Fondi trasferiti per spese di funzionamento anno 2017	€. 81.597,60
2.	Fondi trasferiti per spese di personale anno 2017	€. 428.603,77
3.	Altre entrate	€. 0,00
4.	Fondo cassa esercizi precedenti per spese di funzionamento	€. 142.148,27
5.	Fondo cassa esercizi precedenti per spese di personale	€. 66.195,72
	<b>TOTALE ENTRATE</b>	<b>€. 718.545,36</b>
USCITE PAGATE NELL'ESERCIZIO		
1.	Spese per il personale sostenute dal gruppo	€. 253.428,21
2.	Versamento ritenute fiscali e previdenziali per spese di person.	€. 144.843,25
3.	Rimborso spese per missioni e trasferite del personale del gruppo	€. 0,00
4.	Spese per acquisto buoni pasto del personale del gruppo	€. 0,00
5.	Spese per la redazione, stampa e spedizione pubblicazioni o periodici	€. 0,00
6.	Spese consulenze, studi ed incarichi	€. 37.906,68
7.	Spese postali e telegrafiche	€. 0,00
8.	Spese telefoniche e di trasmissioni dati	€. 683,97
9.	Spese di cancelleria e stampati	€. 2.793,81
10.	Spese di duplicazione e stampa	€. 0,00
11.	Spese per libri, riviste, pubblicazioni e quotidiani	€. 0,00
12.	Spese per attività promozionali, di rappresentanza, convegni e attività di aggiornamento	€. 33.849,11
13.	Spese per l'acquisto o il noleggio di cellulari del gruppo	€. 0,00
14.	Spese per l'acquisto o il noleggio di dotazioni informatiche e di ufficio	€. 0,00
15.	Spese logistiche (affitto sale riunioni, attrezzature e altri servizi logistici)	€. 7.976,60
16.	Altre spese (spese bonifici, commissioni bancarie, interessi passivi di c.c., atto di precetto)	€. 1.074,00
	<b>TOTALE USCITE</b>	<b>€. 482.555,63</b>




SITUAZIONE FINANZIARIA EFFETTIVA ALLA CHIUSURA DELL'ESERCIZIO	
Fondo iniziale di cassa per spese di funzionamento	€. 142.148,27
Fondo iniziale di cassa per spese di personale	€. 66.195,72
<b>ENTRATE RISCOSE NELL'ESERCIZIO 2017</b>	<b>€. 510.201,37</b>
<b>USCITE PAGATE NELL'ESERCIZIO 2017</b>	<b>€. 482.555,63</b>
Fondo finale di cassa per spese di funzionamento	€. 177.368,38
Fondo finale di cassa per spese di personale	€. 58.621,35

Il sottoscritto Presidente del Gruppo Consiliare Regionale del Partito Democratico, On. Sebastiano Romeo; nel presentare il rendiconto annuale per l'anno 2017 *"dichiara la corrispondenza di ciascuna spesa sostenuta ai criteri di veridicità e correttezza"* e *"dichiara, altresì, che l'utilizzazione dei contributi erogati nel corso dell'anno su indicato sono stati utilizzati per fini istituzionali del Gruppo"*.

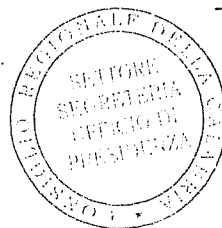
Il Principio contabile utilizzato è quello per cassa.

Il Presidente del Gruppo Consiliare del Partito Democratico

(On. Sebastiano Romeo)



IL CAPOGRUPPO PD  
On. Sebastiano Romeo





Consiglio regionale della Calabria

SETTORE BILANCIO E RAGIONERIA

Allegato 5 alla  
Relazione sulla  
gestione

Consiglio Regionale della Calabria

PROTOCOLLO GENERALE

Prot. n. 17951 del 13-04-18

Classificazione 01 15 02

Reggio Calabria, 13 aprile 2018

Alla Società in house Portanova S.p.A  
c/o Consiglio regionale della Calabria

**Oggetto: Adempimenti ex art. 11, c. 6 lett. j), del D. Lgs. n. 118/2011 e ss.mm.ii. – Verifica dei crediti e debiti Società partecipate.**

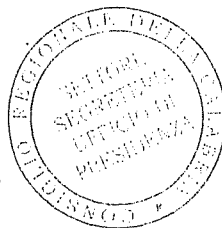
Ai fini della predisposizione della proposta di approvazione del Rendiconto del Consiglio regionale per l'esercizio 2017 e della Relazione sulla gestione ed in ottemperanza all'articolo 11, comma 6 lett. j), del decreto legislativo 23 giugno 2011, n. 118 e ss.mm.ii., si chiede di far pervenire **entro il 26 aprile 2018**, una nota informativa attestante la situazione dei crediti/debiti nei confronti del Consiglio regionale alla data del 31.12.2017, sottoscritta dal legale rappresentante della società ed asseverata dal vostro organo di controllo/revisione.

A tal fine, si comunica che, **dalla contabilità dell'Ente, alla data del 31/12/2017, risulta un debito nei vostri confronti pari ad € 275.531,34** relativo ai servizi resi nelle seguenti mensilità:

- novembre, per l'importo di € 95.909,48 pagato con mandato n. 808 del 28/02/2018
- dicembre, per l'importo di € 179.621,86 pagato con mandato n. 837 del 12/03/2018

Distinti saluti.

Il Responsabile del procedimento  
Dott. Andrea IRACE



Il Dirigente  
Dott. Maurizio PRIOLO



Reggio Calabria 24 Aprile 2018.  
Prot. n. 055/2018.

Consiglio Regionale della Calabria  
PROTOCOLLO GENERALE

Prot. n. 19442 del 26-04-18

Classificazione 01 15.02

Al dirigente del Settore bilancio e ragioneria  
Dott. Maurizio Priolo  
([settore.bilancioragioneria@pec.consrc.it](mailto:settore.bilancioragioneria@pec.consrc.it))

## NOTA INFORMATIVA


**Oggetto: verifica crediti e debiti Società partecipate Vs protocollo 17951 del 13/04/2018.**

Il sottoscritto Romeo Vincenzo nato a Reggio Calabria il 25/05/1952 codice fiscale RMQVCN52E25D746S, nella qualità di amministratore della Portanova Spa società in house del Consiglio Regionale della Calabria, con sede in Reggio Calabria Via C. Portanova Palazzo Campanella, codice fiscale e partita IVA 02565930803, iscritta alla Camera di Commercio di Reggio Calabria numero REA 174880

## ATTESTA

che dai dati contabili della società al 31/12/2017 risulta un credito nei confronti del Consiglio Regionale della Calabria di € 275.531,34.

Cordiali saluti



L'Amministratore Unico  
Ing. Vincenzo Romeo





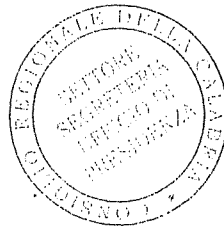
## ASSEVERAZIONE DELL'ORGANO DI REVISIONE DELLA SOCIETA' PARTECIPATA

Il Collegio dei Revisori della Portanova Spa, analizzando i saldi dei crediti risultanti alla data del 31/12/2017 dal Bilancio 2017, assevera, in ottemperanza all'art. 11, comma 6, lettera j) del D.Lgs. n. 118/2011, e successive modifiche e integrazioni, che i saldi riportati nella nota dell'Amministratore prot. n. 055/2018 del 24 aprile 2018, risultano coincidenti con i corrispondenti saldi risultanti dalla contabilità aziendale di Portanova Spa Società a socio unico.

Reggio Calabria, li 24 aprile 2018

Il collegio sindacale

Presidente Dott. Giovanni Teotino



Sindaco effettivo Dott. Giuseppe Branca

Sindaco effettivo Dott. Sebastiano Violante

Da "PORTANOVA S.P.A." <portanova@legalmail.it>  
A "settore.bilancioragioneria@pec.consrc.it" <settore.bilancioragioneria@pec.consrc.it>  
Data martedì 24 aprile 2018 - 10:39

**Verifica crediti e debiti Società partecipate vs protocollo n. 17951 del 13/04/18.**

---

Si trasmette in allegato quanto in oggetto.

Portanova S.p.A.  
--  
-----

---

**Allegato(i)**

Prot. n. 055\_18 Nota informativa Bilancio e ragioneria.pdf (893 Kb)

