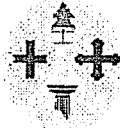


PROPOSTA DI PROVVEDIMENTO
AMMINISTRATIVO

N.ro 191/10ⁿ

2^a COMM. CONSILIARE



REGIONE CALABRIA
GIUNTA REGIONALE

Consiglio Regionale della Calabria
PROTOCOLLO GENERALE

Deliberazione n. 429 della seduta del 23/12/17

Prot. n. 39268 del 03.10.2017
Classificazione 01.15.01

Oggetto: Rendiconto esercizio 2016 dell'Agenzia Regione Calabria per le Erogazioni in Agricoltura (ARCEA) - Trasmissione al Consiglio Regionale per gli atti di competenza.

Presidente o Assessore/i Proponente/i: _____ (timbro e firma) Prof. Antonio VISCOMI

Relatore (se diverso dal proponente): _____ (timbro e firma) PRESIDENTE

Dirigente/i Generale/i: _____ (timbro e firma) IL DIRIGENTE GENERALE REGGENTE
(Dott. Filippo Di Cella)

Dirigente/i Settore/i: _____ (timbro e firma) IL DIRIGENTE
Avv. Savona Cristiano

Alla trattazione dell'argomento in oggetto partecipano:

			Presente	Assente
1	Gerardo Mario OLIVERIO	Presidente	X	
2	Antonio VISCOMI	Vice Presidente		X
3	Roberto MUSMANNO	Componente	X	
4	Antonietta RIZZO	Componente		X
5	Federica ROCCISANO	Componente	X	
6	Francesco ROSSI	Componente	X	
7	Francesco RUSSO	Componente		X

Assiste il Segretario Generale della Giunta Regionale.

La delibera si compone di n. 3 pagine compreso il frontespizio e di n. 5 allegati.

LA GIUNTA REGIONALE

PREMESSO CHE:

- con il decreto legislativo 23 giugno 2011, n. 118 e ss.mm.ii. recante disposizioni in materia di armonizzazione dei sistemi contabili e degli schemi di bilancio delle Regioni, degli enti locali e dei loro organismi, a norma degli articoli 1 e 2 della legge 5 maggio 2009, n. 42 sono stati individuati i principi fondamentali del coordinamento della finanza pubblica, ai sensi dell'articolo 117 della Costituzione;
- la legge regionale 4 febbraio 2002, n. 8 recante "Ordinamento del bilancio e della contabilità della Regione Calabria", all'articolo 57, comma 7, dispone che i rendiconti degli Enti, delle Aziende e delle Agenzie regionali sono presentati ai rispettivi Dipartimenti della Giunta regionale competenti per materia che, previa istruttoria conclusa con parere favorevole, li inviano al Dipartimento Bilancio, Patrimonio e Finanze per la definitiva istruttoria di propria competenza; la Giunta regionale trasmette il rendiconto di Gestione al Consiglio regionale per la successiva approvazione;
- con legge regionale 8 luglio 2002, n. 24 è stata istituita l'Agenzia Regione Calabria per le Erogazioni in Agricoltura (ARCEA);
- con deliberazione di Giunta Regionale n. 748 dell'8.08.2005, in attuazione dell'art. 12, della suddetta legge regionale e dell'art. 28 della legge regionale 17 agosto 2005, n.13, è stato approvato lo Statuto dell'ARCEA.

VISTI i seguenti allegati che costituiscono parte integrante della presente deliberazione:

- il decreto n. 94 del 27.04.2017 del Direttore dell'ARCEA con il quale è stato approvato il rendiconto generale per l'esercizio finanziario 2016 dell'Ente (allegato 1);
- il decreto n. 61 del 09.03.2017 del Direttore dell'ARCEA con il quale è stato approvato il riaccertamento ordinario dei residui attivi e passivi quale operazione propedeutica alla corretta determinazione delle risultanze contabili al 31.12.2016 da riportare nel relativo rendiconto di gestione 2016 (allegato 2);
- il verbale n.6 del 31.07.2017 del Revisore Unico dei Conti con il quale è stata attestata la corrispondenza del rendiconto generale dell'esercizio finanziario 2016 ai risultati della gestione, esprimendo parere favorevole all'approvazione dello stesso (allegato 3);
- la nota prot. 265089 del 17.08.2017 con la quale il Dipartimento Agricoltura e Risorse Agroalimentari, che esercita la vigilanza sulle attività dell'ente, ha provveduto a trasmettere al Dipartimento Bilancio, Patrimonio e Finanze l'istruttoria sul rendiconto 2016 conclusa con parere favorevole, ai sensi dell'articolo 57 della legge regionale 4 febbraio 2002 n. 8 (allegato 4);
- l'istruttoria redatta dal Dipartimento Bilancio, Patrimonio e Finanze ai sensi dell'articolo 57 della legge regionale 4 febbraio 2002, n. 8 (allegato 5).

VISTA la deliberazione n. 442 del 10.11.2016 con la quale la Giunta regionale, al fine di consentire la redazione del bilancio consolidato della Regione Calabria con i propri enti ed organismi strumentali, aziende, società controllate e partecipate entro la scadenza prevista dal decreto legislativo 23 giugno 2011, n. 118, ha approvato le linee di indirizzo ai Dipartimenti vigilanti riguardanti le modalità e i tempi per l'approvazione dei rendiconti degli enti strumentali in contabilità finanziaria.

TENUTO CONTO CHE le competenze del Dipartimento Bilancio, Patrimonio e Finanze riguardano esclusivamente gli aspetti contabili e che ogni ulteriore ed eventuale verifica in ordine all'attività gestoria dell'ente non potrà che essere effettuata nelle dovute sedi dal Dipartimento competente per materia (Agricoltura e Risorse Agroalimentari), che esercita la vigilanza sull'Arcea.

PRESO ATTO della deliberazione di Giunta regionale n. 559 del 28 dicembre 2016 con la quale sono stati approvati gli elenchi dei soggetti componenti il "Gruppo Amministrazione Pubblica" ed il "Gruppo Regione Calabria" per la predisposizione del bilancio consolidato ai sensi dell'allegato 4/4

del decreto legislativo 23 giugno 2011, n. 118, di cui fa parte l'Agenzia Regione Calabria per le Erogazioni in Agricoltura (ARCEA).

RICHIAMATO l'art.6 comma 7 della L.R. 24/12/2016 n.43, nonché l'art.1 della L.R. 18/05/2017 n.20.

RITENUTO di dover trasmettere al Consiglio Regionale il rendiconto relativo all'esercizio finanziario 2016 dell'Agenzia Regione Calabria per le Erogazioni in Agricoltura (ARCEA), per gli adempimenti di competenza.

PRESO ATTO:

- che il Dirigente generale ed il Dirigente di settore del Dipartimento proponente attestano che l'istruttoria è completa e che sono stati acquisiti tutti gli atti e i documenti previsti dalle disposizioni di legge e di regolamento che disciplinano la materia;
- che il Dirigente generale ed il Dirigente di settore del Dipartimento, proponenti ai sensi dell'art. 28, comma 2, lett. a, e dell'art. 30, comma 1, lett. a, della legge regionale 13 maggio 1996 n. 7, sulla scorta dell'istruttoria effettuata, attestano la regolarità amministrativa nonché la legittimità della deliberazione e la sua conformità alle disposizioni di legge e di regolamento comunitarie, nazionali e regionali, ai sensi della normativa vigente e del disciplinare dei lavori di Giunta approvato con D.G.R. n. 336/2016;
- che il Dirigente generale ed il Dirigente di settore del Dipartimento proponente attestano che il presente provvedimento non comporta oneri a carico del bilancio annuale e/o pluriennale regionale.

SU PROPOSTA dell'Assessore al Bilancio e al Patrimonio, Prof. Antonio Viscomi, a voti unanimi,

DELIBERA


per i motivi su esposti che di seguito si intendono integralmente riportati e trascritti, come segue:

1. di trasmettere al Consiglio regionale, ai sensi dell'articolo 57 della legge regionale 4 febbraio 2002, n. 8, il rendiconto relativo all'esercizio finanziario 2016 per come approvato dall'Agenzia Regione Calabria per le Erogazioni in Agricoltura (ARCEA) di cui all'allegato 1, e gli allegati da 2 a 5, che costituiscono parte integrante e sostanziale della presente deliberazione, per il seguito di competenza, a cura del competente settore del Segretariato Generale;
2. di notificare il presente provvedimento, a cura del Dipartimento proponente, al Dipartimento Agricoltura e Risorse Agroalimentari, all'Agenzia Regione Calabria per le Erogazioni in Agricoltura (ARCEA) e al Dipartimento Presidenza;
3. di provvedere alla pubblicazione del provvedimento sul BURC ai sensi della legge regionale 6 aprile 2011 n. 11 su richiesta del Dirigente Generale del Dipartimento proponente, che provvederà contestualmente a trasmetterlo al Responsabile della Trasparenza (trasparenza@regione.calabria.it) per la pubblicazione sul sito istituzionale della Regione, ai sensi del d.lgs. 14 marzo 2013 n. 33.

IL SEGRETARIO GENERALE



IL PRESIDENTE



ARCEA

Agenzia Regione Calabria per le Erogazioni in Agricoltura

DECRETO

Iscritto in data 27/04/2017 al n. 94

del Registro dei Decreti del Direttore dell'ARCEA

IL DIRETTORE


Vista la legittimità degli atti, assume il seguente Decreto avente per oggetto:

Approvazione del Rendiconto Generale esercizio finanziario 2016

<input type="checkbox"/> NON COMPORTA IMPEGNO DI SPESA A VALERE SUL BILANCIO DI FUNZIONAMENTO ARCEA (ai sensi dell'art. 50 comma 2 del Regolamento ARCEA) L'UFFICIO AFFARI AMM.VI E CONTABILE IL RESPONSABILE Catanzaro, _____	NECESSITA' DI PARERE DI REGOLARITA' CONTABILE E DI COPERTURA FINANZIARIA (ai sensi dell'art. 50 del Reg. ARCEA) L'Ufficio Affari Amministrativi e contabili Il Responsabile <u>Alcide Nicolai</u> La Funzione Contabilità Il Responsabile IL DIRIGENTE DELL'UFFICIO/DIRETTORE <u>Maurizio Nicolai</u> Catanzaro, <u>27/04/2017</u>
---	--

IL DIRIGENTE/RESPONSABILE DELL'UFFICIO PROPONENTE

Alcide Nicolai



IL DIRETTORE MAURIZIO NICOLAI

Maurizio Nicolai

Si attesta che il presente Decreto è stato pubblicato all'albo pretorio dell'ARCEA durante il seguente periodo:

DAL 27/04/2017 AL 12/05/2017

IL RESPONSABILE [Signature]

IL DIRETTORE

Visti:

- lo Statuto ARCEA approvato con Delibera di Giunta Regionale della Calabria n. 748 del 08/08/2005 e.s.m.i.;
- il Regolamento ARCEA sugli aspetti organizzativi, contabili, economici, beni patrimoniali, atti amministrativi, ordinamento del personale, adottato con decreto del Direttore n. 1/D del 11/06/2007 e.s.m.i.;
- il Decreto del Direttore Generale del Dipartimento delle Politiche Europee ed Internazionali del MIPAAF n. 0007349 del 14 ottobre 2009, con il quale l'ARCEA è stata riconosciuta Organismo Pagatore della Regione Calabria per i regimi di spesa FEAGA e FEASR;
- Il Decreto del Presidente della Giunta Regionale n. 103 del 09/10/2014 avente ad oggetto: "Nomina del Direttore dell'ARCEA – Selezione per manifestazione d'interesse di cui all'avviso pubblico, allegato A), alla DGR n. 115 dell'08/04/2014";
- Regolamento di esecuzione (UE) N. 908/2014 della Commissione del 6 agosto 2014 recante modalità di applicazione del regolamento (UE) n. 1306/2013 del Parlamento europeo e del Consiglio per quanto riguarda gli organismi pagatori e altri organismi, la gestione finanziaria, la liquidazione dei conti, le norme sui controlli, le cauzioni e la trasparenza;
- Il D.Lgs. 118/2011 corretto e integrato dal D.Lgs.126/2014 "Disposizioni in materia di armonizzazione dei sistemi contabili e degli schemi di bilancio delle Regioni, degli enti locali e dei loro organismi";
- Il Decreto n. 339 del 30/12/2016 avente ad oggetto "Bilancio di previsione ARCEA esercizio finanziario 2016 e pluriennale 2016-2018";
- il Decreto n. 61 del 09/03/2017 avente ad oggetto: "Riaccertamento Ordinario dei residui in sede di predisposizione del Rendiconto Generale esercizio 2016";
- il Decreto n. 81 del 30/03/2017 avente ad oggetto: "Situazione patrimoniale – Inventario dei beni dell'Ente al 31/12/2016";

Premesso che ai sensi del D.Lgs. 118/2011 si è provveduto con il sopra richiamato Decreto n. 61 del 09/03/2017, alla:

- eliminazione e/o riduzione di residui passivi, per un ammontare complessivo di € 66.392,29;
- eliminazione e/o riduzione dei residui in perenzione amministrativa al 31/12/2016, per un ammontare complessivo di € 88.067,70;
- alla reimputazione sull'esercizio finanziario 2017 di residui passivi per un totale di € 3.247.685,29;
- alla reimputazione sull'esercizio finanziario 2017 di residui attivi per un totale di € 570.444,93;

Considerato che nel Rendiconto in esame risultano comprese tutte le entrate riscosse e tutte le spese pagate nell'esercizio cui si riferiscono;

Preso atto del sopra citato Decreto n. 81 del 30/03/2017 con il quale l'Ufficio Economato dell'Ente ha trasmesso l'inventario dei beni ARCEA al 31/12/2016 e il Conto del Patrimonio

Attivo al 31/12/2016 relativamente alle immobilizzazioni immateriali e materiali, da integrare con i dati finanziari per la compilazione del Conto del Patrimonio 2016;

Esaminata la seguente documentazione:

- Situazione di Cassa al 31/12/2016 (*allegato A*), trasmessa dal Tesoriere dell'ARCEA - Banca Credito Cooperativo Centro Calabria, acquisita con protocollo n. 3235 del 07/04/2017;
- Relazione al Rendiconto Generale esercizio 2016 (*allegato B*);
- Rendiconto Finanziario Decisionale 2016 (*allegato C*);
- Conto del Bilancio esercizio 2016 (*allegato D*): gestione delle entrate, gestione delle spese, riepilogo generale delle entrate e delle spese, quadro generale riassuntivo e prospetto dimostrativo del risultato di amministrazione;
- Composizione del Fondo Crediti di Dubbia Esigibilità e del Fondo Pluriennale Vincolato (*allegato E*);
- Analisi della spesa (*allegato F*);
- Analisi dei Residui (*allegato G*): gestione residui attivi esercizi precedenti e gestione residui passivi esercizi precedenti;
- Accertamenti ed Impegni pluriennali (*allegato H*);
- Attestazione riguardante la non esistenza di partite di spesa fuori bilancio al 31/12/2016 (*allegato I*);
- Conto Generale del Patrimonio esercizio 2016 (*allegato L*);
- Inventario dei beni ARCEA al 31/12/2016 (*allegato M*).

Rilevate, pertanto, le risultanze finanziarie e patrimoniali riportate nel Rendiconto Generale della gestione per l'esercizio 2016, di seguito riepilogate:

▪ **Risultato della gestione finanziaria**

Fondo di cassa al 01/01/2016	€ 633.799,66
Riscossioni	€ 7.826.645,93
Pagamenti	€ 5.273.420,59
Fondo di cassa al 31/12/2016	€ 3.187.025,00
Residui attivi	€ 1.864,44
Residui passivi	€ 320.148,56
Fondo Pluriennale Vincolato	€ 2.677.240,36
Avanzo di amministrazione al 31/12/2016	€ 191.500,52

Composizione del risultato di amministrazione al 31/12/2016	€ 191.500,52
(a seguito del riaccertamento ordinario dei residui - ex art. 52 L.R. 8/2002)	
Parte accantonata	
Fondo residui perenti al 31/12/2016	€ 0,00
Totale parte accantonata	€ 0,00
Parte vincolata	
Vincolo derivante ex art. 55 reg. 1306/2013	€ 191.500,52
Totale parte vincolata	€ 191.500,52
Totale parte disponibile	€ 0,00

▪ **Risultato della gestione patrimoniale**

	al 01/01/2016	al 31/12/2016	Differenze
A) Attività	€ 2.900.543,23	€ 3.188.889,44	€ 288.346,21
B) Passività	€ 789.480,46	€ 320.148,56	€ 469.331,90
C) Patrimonio Netto	€ 2.268.511,94	€ 442.694,33	€ 153.898,94

Acquisito il visto di regolarità contabile e di copertura finanziaria ai sensi dell'art. 50 del Regolamento ARCEA adottato con Decreto del Direttore n. 1/2007 e s.m.i.

Per le motivazioni indicate in premessa e che qui si intendono integralmente riportate:

DECRETA

- 1) di approvare il Rendiconto Generale esercizio finanziario 2016, unitamente ai suoi allegati (*da A ad M*) per farne parte integrante e sostanziale, le cui risultanze finali di seguito si riportano:

▪ **Risultato della gestione finanziaria**

Fondo di cassa al 01/01/2016	€ 633.799,66
Riscossioni	€ 7.826.645,93
Pagamenti	€ 5.273.420,59
Fondo di cassa al 31/12/2016	€ 3.187.025,00
Residui attivi	€ 1.864,44
Residui passivi	€ 320.148,56
Fondo Pluriennale Vincolato	€ 2.677.240,36
Avanzo di amministrazione al 31/12/2016	€ 191.500,52


Composizione del risultato di amministrazione al 31/12/2016		€ 191.500,52
(a seguito del riaccertamento ordinario dei residui - ex art. 52 L.R. 8/2002)		
Parte accantonata		
Fondo residui perenti al 31/12/2016		€ 0,00
	Totale parte accantonata	€ 0,00
Parte vincolata		
Vincolo derivante ex art. 55 reg. 1306/2013		€ 191.500,52
	Totale parte vincolata	€ 191.500,52
	Totale parte disponibile	€ 0,00

▪ **Risultato della gestione patrimoniale**

	al 01/01/2016	al 31/12/2016	Differenze
A) Attività	€ 2.900.543,23	€ 3.188.889,44	€ 288.346,21
B) Passività	€ 789.480,46	€ 320.148,56	€ 469.331,90
C) Patrimonio Netto	€ 2.268.511,94	€ 442.694,33	€ 153.898,94

- 2) di trasmettere il presente atto all'Organo di Revisione dei Conti Arcea per il rilascio del parere;
- 3) di trasmettere copia del presente atto al Dipartimento "Agricoltura e Risorse Agroalimentari", per il rilascio del relativo parere ed il successivo inoltro al Dipartimento "Bilancio e Patrimonio", ai sensi dell'art. 57 della L. R. n. 8/2002;
- 4) di trasmettere copia del presente atto al Tesoriere dell'ARCEA – Banca di Credito Cooperativo Centro Calabria con sede in Catanzaro - Viale dei Normanni, 99;
- 5) di pubblicare il presente atto all'albo pretorio dell'ARCEA.

Catanzaro, 27/04/2017



IL DIRETTORE

Maurizio Nicolini

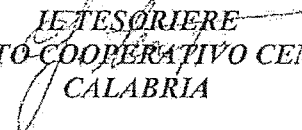
Spett.le
Arcea – Agenzia della Regione Calabria
per le erogazioni in Agricoltura

Quadro riassuntivo della gestione di cassa esercizio 2016

In allegato Vi rimettiamo quanto in oggetto, pregandoVi di darcene scarico.

Ci è gradita l'occasione per porgere distinti saluti.

Lamezia Terme 06/04/2017


IL TESORIERE
CREDITO COOPERATIVO CENTRO
CALABRIA

ENTE : ARCEA

ESERCIZIO : 2016

QUADRO RIASSUNTIVO DELLA GESTIONE DI CASSA

PAG. 0014 / 1

	CONTO	COMPETENZA	TOTALE
FONDO DI CASSA AL 1° GENNAIO			633.799,66
RISCOSSIONI (+)	2.266.702,94	5.559.942,99	7.826.645,93
PAGAMENTI (-)	684.217,00	4.589.203,59	5.273.420,59
	D I F F E R E N Z A		3.187.025,00
RISCOSSIONI DA REGOLARIZZARE CON REVERSALI (+)			0,00
PAGAMENTI DA REGOLARIZZARE CON MANDATI (-)			0,00
PAGAMENTI PER AZIONI ESECUTIVE (-)			0,00
FONDO AL 31 DICEMBRE 2016			3.187.025,00

LAMEZIA TERME

11/06/2017

Il Tesoriere
CREDITO COOPERATIVO CENTRO CALABRIA - CROPANI -



AGENZIA DELLA REGIONE CALABRIA PER LE EROGAZIONI IN AGRICOLTURA
 PROVINCIA DI CATANZARO

VERBALE DI VERIFICA DI CASSA - Esercizio 2016

L'anno duemila addì del mese di alle ore
 il sottoscritto nella sua qualità di
 assistito dal signor e dal Ragioniere
 nella cassa, ai sensi delle norme di legge e di Regolamento, ha proceduto alla verifica dei valori esistenti

Verificato anzitutto i fondi ed i valori presso il Tesoriere, si è accertata la seguente consistenza:

A - Fondo di cassa a chiusura dell'esercizio precedente	Euro	633.799,66
B - Valori dell'ERE fuori Bilancio	Euro	0,00
C - Depositi cauzionali di terzi in titoli	Euro	0,00
D - Depositi cauzionali di terzi in contanti	Euro	0,00
E - Depositi per spese contrattuali	Euro	0,00
F - Depositi per indennità di esproprio	Euro	0,00
G - Conto corrente economato	Euro	0,00
H - Interessi C/C economato	Euro	0,00

Proceduto, poi, all'esame dei registri e dei documenti contabili, si è accertato come segue il conto dell'ENTE con il suo Tesoriere.

ENTRATE		
Fondo di cassa iniziale (+)	Euro	633.799,66
Reversali emesse	Euro	7.826.645,93
Reversali da riscuotere	Euro	0,00
Reversali riscosse	Euro	7.826.645,93
Incassi eseguiti senza Reversali	Euro	0,00
TOTALE dell'ENTRATA	Euro	8.460.445,59

USCITE		
Fondo di cassa iniziale (-)	Euro	0,00
Mandati emessi	Euro	5.273.420,59
Mandati da pagare	Euro	0,00
Mandati pagati	Euro	5.273.420,59
Carte contabili emesse	Euro	0,00
Pagamenti da effettuare	Euro	0,00
Pagamenti eseguiti senza mandati	Euro	0,00

TOTALE dell'USCITA	Euro	5.273.420,59
DISPONIBILITA' DI CASSA	Euro	3.187.025,00
di cui FONDI VINCOLATI	Euro	0,00
di cui SOMME PIGNORATE	Euro	0,00
Reversali in attesa di elaborazione	Euro	0,00
Mandati in attesa di elaborazione	Euro	0,00

Redatto il presente verbale in originali. La presente verifica termina alle ore

Il CAPO dell'ENTE L.S. Il RAGIONIERE II

IL TESORIERE: CREDITO COOPERATIVO CENTRO CALABRIA - CROPANI -

RELAZIONE

AL RENDICONTO GENERALE

ESERCIZIO FINANZIARIO 2016



PREMESSA

Il rendiconto rappresenta un momento importante di verifica del grado di raggiungimento degli obiettivi definiti sia in sede di approvazione del bilancio di previsione, sia nella Relazione Previsionale e Programmatica, ma ancor prima nelle linee programmatiche relative alle azioni ed ai progetti da realizzare nel corso del mandato amministrativo.

L'ARCEA ha inteso perseguire efficacemente gli obiettivi gestionali che le sono propri in virtù delle funzioni di Organismo Pagatore della Regione Calabria in agricoltura, proseguendo in quell'azione di promozione e coordinamento nel settore, anche in virtù dell'avvio della nuova PAC 2014/2020 che pone all'Agenzia nuove e più sfidanti competenze.

Di seguito si effettuerà un'analisi dei principali ambiti di operatività dell'ARCEA, al fine di cogliere più esattamente la portata delle attività svolte in concreto

Attività svolta dall'ARCEA

I pagamenti del Fondo FEAGA di cui al Reg. (UE) n. 1307/2013 (Domanda Unica Campagna 2015) - Esercizio Comunitario 2016 (16/10/2015 – 15/10/2016):

Anche per il 2016, l'ARCEA ha raggiunto il target di spesa previsto dalla normativa di riferimento relativamente alla gestione del Fondo FEAGA di cui al Reg. (UE) n. 1307/2013, pari al 95% di ammontare erogato, nell'anno 2016 per la campagna 2015, che costituisce la soglia utile per consentire all'O.P. di realizzare spesa, per tale campagna, con fondi comunitari oltre il 30 giugno 2016 (e non con fondi nazionali o regionali).

L'ammontare complessivo erogato, pertanto, è stato pari ad € 257.577.094,45 che ha interessato 187.074 pagamenti.


I pagamenti del Fondo FEASR di cui al Reg. (UE) n. 1306/2013 (Programma di Sviluppo Rurale):

Con riguardo allo Sviluppo Rurale (Fondo FEASR di cui al Reg. UE n. 1306/2013), l'Agenzia ha proseguito, nel corso del 2016 la propria attività di pagamento, erogando la somma complessiva di € 185.313.439,59 in favore di 9.327 beneficiari.

L'Agenzia, al fine di dare corso compiutamente ai propri obblighi, ricorre ad un complesso sistema tecnico-amministrativo che riguarda l'utilizzo del SIAN (Sistema Informativo Agricolo Nazionale), il conferimento di deleghe a soggetti terzi e lo svolgimento di controlli per i quali l'O.P. resta comunque responsabile, anche qualora vengano affidati in regime di convenzione.

La gestione del SIAN (Sistema Informativo Agricolo Nazionale)

L'ARCEA utilizza per le proprie funzioni di Organismo Pagatore il SIAN, gestito a livello informatico dalla società SIN S.p.A. (Ente strumentale di AGEA).



Al fine di consentire il pieno adempimento di tutti gli obblighi connessi alla corretta erogazione delle risorse comunitarie, l'Agenzia ha affidato (a titolo oneroso tramite apposita convenzione valevole per gli anni 2015 - 2017) alla predetta Società SIN S.p.A., i seguenti servizi ritenuti essenziali per il buon andamento delle attività lavorative:

- supporto dei procedimenti amministrativi e dei relativi adempimenti istruttori di gestione e controllo concernenti l'applicazione di regolamenti comunitari e nazionali in materia di aiuti diretti e indiretti, anche cofinanziati, di competenza dell'Organismo pagatore ARCEA ai sensi, in particolare, del Reg. (UE) n. 1306/2013, nonché degli altri regolamenti unionali in materia; detti servizi sono relativi in particolare ai settori:
 - Domanda unica;
 - Sviluppo Rurale.
- supporto delle funzioni di contabilizzazione e esecuzione dei pagamenti;
- supporto della gestione dei crediti da irregolarità, crediti settoriali, garanzie e pignoramenti dell'Organismo pagatore ARCEA e del contenzioso comunitario;
- servizi di monitoraggio e supporto alle decisioni, al fine di individuare costantemente, rispetto allo stato dei procedimenti amministrativi e delle banche dati di competenza dell'OP, le azioni migliorative e correttive da porre in essere;
- servizi per la partecipazione ai procedimenti amministrativi ai sensi della legge n. 241/90 e s.m.i. al fine di incrementare la trasparenza dell'azione dell'Amministrazione, in un'ottica di "servizio al cittadino", e di contenere la spesa pubblica riducendo gli oneri da contenzioso;
- costituzione, aggiornamento e messa a disposizione nei confronti dell'Organismo di Coordinamento AGEA dei fascicoli aziendali e di tutte le altre informazioni necessarie per il Sistema Integrato di Gestione e Controllo, per la tenuta dei Registri ed Albi di cui l'Organismo di Coordinamento AGEA è responsabile a livello nazionale e per la rendicontazione ai servizi comunitari;
- messa a disposizione all'Organismo di Coordinamento mediante i servizi di cooperazione applicativa (attraverso il sistema delle basi dati distribuite già avviate per la gestione dei rapporti tra OP) del SIAN, delle informazioni relativamente ai dati di propria competenza, così come individuati dalla regolamentazione comunitaria e dal Manuale di coordinamento.



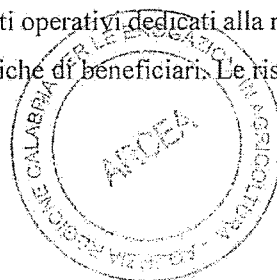
- I controlli sugli Organismi Delegati

Il sistema dei controlli costituisce uno dei più importanti adempimenti a cui l'Organismo Pagatore deve necessariamente attendere, costituendo il presupposto indefettibile per la corretta erogazione degli aiuti in agricoltura, specialmente in virtù delle disposizioni contenute nei Regolamenti Comunitari di riferimento, attuativi della PAC 2014/2020 che, come accennato in precedenza, orientano le attività dell'ARCEA maggiormente verso l'effettuazione delle verifiche previste dalla legge.

In tale ottica il Reg. (UE) n. 1306/2013, stabilisce al "considerato" n. 39 che *"per tutelare gli interessi finanziari del bilancio dell'Unione è opportuno che gli Stati membri adottino misure che permettano loro di accertarsi che le operazioni finanziate dai Fondi siano reali e correttamente eseguite. E' altresì opportuno che gli Stati membri si adoperino per la prevenzione, l'accertamento e l'adeguato trattamento di eventuali irregolarità o inadempienze commesse dai beneficiari. (...)*
E' opportuno che gli Stati membri impongano sanzioni nazionali efficaci, dissuasive e proporzionate in caso di violazione della legislazione settoriale agricola, qualora gli atti giuridici dell'Unione non prevedano norme particolareggiate sulle sanzioni amministrative"

Pertanto, la mancata ovvero inadeguata effettuazione dei predetti controlli che non hanno natura discrezionale ma vincolata, comporta rilevanti pregiudizi in capo all'Agenzia, stante la possibile revoca del riconoscimento quale Organismo Pagatore e l'applicazione di correzioni finanziarie in percentuali variabili, fissate al 2%, al 5%, al 10% ed al 25% in rapporto alla gravità delle infrazioni accertate. Tali correzioni sono state definite dalla Commissione Europea nelle proprie Linee Guida per il calcolo delle conseguenze finanziarie nell'ambito della preparazione della decisione sulla liquidazione dei conti della sezione garanzia del FEAOG Doc. VI/5330/97 adottato il 23 dicembre 1997.

L'applicazione delle predette percentuali potrebbe determinare una rettifica finanziaria a carico del bilancio nazionale e/o della Regione Calabria per un importo variabile tra circa 8 milioni di euro e circa 55 milioni ad esercizio sottoposto a controllo, calcolati sull'ammontare annuo complessivamente erogato dall'ARCEA riguardo ai Fondi FEAGA e FEASR, con le evidenti conseguenze da ciò derivanti. L'impegno profuso dall'ARCEA nell'esercizio 2016 in relazione alle attività di controllo svolte in esito della c.d. "Operazione Bonifica", condotta dalle Autorità giudiziarie competenti, ha determinato una complessiva rivisitazione dell'approccio dell'Agenzia in relazione a tali tematiche, con una maggiore concentrazione di risorse e di strumenti operativi dedicati alla risoluzione delle problematiche emerse, che hanno interessato oltre 5.000 pratiche di beneficiari. Le risultanze di tale attività si sono concluse



con l'avvio della procedura volta al ricalcolo degli aiuti erogati ai beneficiari interessati dall'indagine e loro contestuale iscrizione nel registro debitori.

L'ARCEA, inoltre, nel rispetto di quanto previsto dal Reg. (UE) n. 1306/2013 e dal Reg. (UE) n. 907/2014, può delegare alcune proprie funzioni ad altri organismi, purchè siano rispettate le seguenti condizioni:

- a) un accordo scritto tra l'organismo pagatore e tale organismo deve specificare, oltre ai compiti delegati, la natura delle informazioni e dei documenti giustificativi da presentare all'organismo pagatore, nonché i termini entro i quali devono essere forniti. L'accordo deve consentire all'organismo pagatore di rispettare i criteri per il riconoscimento;
- b) l'organismo pagatore resta in ogni caso responsabile dell'efficace gestione dei Fondi interessati;
- c) le responsabilità e gli obblighi dell'altro organismo, segnatamente per il controllo e la verifica del rispetto della normativa comunitaria, vanno chiaramente definiti;
- d) l'organismo pagatore deve garantire che l'organismo delegato disponga di sistemi efficaci per espletare in maniera soddisfacente i compiti che gli sono assegnati;
- e) l'organismo delegato conferma esplicitamente all'organismo pagatore che è in grado di espletare i compiti suddetti e descrive i mezzi utilizzati;
- f) periodicamente l'organismo pagatore sottopone a verifica le funzioni delegate per accertarsi che l'operato dell'organismo sia di livello soddisfacente e conforme alla normativa comunitaria.

L'ARCEA, nel rispetto della normativa di riferimento sopra richiamata, ha affidato alcune attività proprie dell'Organismo Pagatore a soggetti terzi attraverso appositi atti di delega.

Nello specifico gli Enti delegati dall'Agenzia, alla data del 31 dicembre 2016, sono i seguenti:

Organismi Delegati	Oggetto della delega
Centri di Assistenza Agricola (CAA)	Costituzione, tenuta ed aggiornamento dei fascicoli aziendali dei beneficiari
Dipartimento Agricoltura della Regione Calabria	<ul style="list-style-type: none"> a) ricevere le domande di pagamento; b) eseguire il controllo amministrativo; c) definire gli elenchi di liquidazione; d) effettuare i controlli in loco, di cui all'art. 25 del Reg. (CE) 65/11
SIN S.p.A. (Ente strumentale di AGEA - Coordinamento)	Attività operative necessarie alla conduzione ed evoluzione dei servizi del Sistema Informativo Agricolo Nazionale (SIAN) in favore di ARCEA

In particolare, sull'ARCEA grava la responsabilità del corretto svolgimento dei controlli richiesti dai Regolamenti Comunitari, anche nell'ipotesi in cui essi siano affidati a terzi.

A tal fine, i competenti Uffici dell'ARCEA, hanno dovuto pianificare e realizzare un complesso sistema di "controlli di secondo livello" sugli Organismi Delegati (CAA, Regione Calabria e SIN), che ha comportato un rilevante impegno.



I controlli svolti dalla Funzione “Servizio Tecnico”:

La Funzione Servizio Tecnico di ARCEA ha il compito di verificare gli elementi tecnici che giustificano i pagamenti di premi, indennità e contributi, mediante l’effettuazione dei controlli in loco, dei controlli ex post e dei controlli sulla condizionalità previsti dalla normativa comunitaria.

I controlli svolti sono riassunti nella seguente tabella:

Controlli ARCEA 2016		
Controlli II livello CAA	controllate n° 58 sedi CAA	n° 560 Fascicoli Aziendali; n° 560 E 2014;
Controlli ammissibilità superfici	n° 4063 aziende (delegati SIN)	Controllo Qualità: sono stati riperfor n° 40 controlli
Controlli ex-post art. 29 Reg. (UE) 65/2011	n° 67 aziende controllate in loco	
controlli II livello Regione Calabria Dipartimento Agricoltura	n° 20 domande di pagamento verificate	
Controlli in loco rispetto requisiti di condizionalità	900 aziende	
Controllo in loco rispetto impegni misure a superficie (PSR)	750 aziende	


I controlli svolti dal Servizio di Controllo Interno:

Il Servizio di Controllo Interno dell’Agenzia nel corso dell’anno 2016 ha avviato n. 3 interventi Audit nei confronti della Funzione Autorizzazione Pagamenti – Domanda Unica (codice 16 A 1/2), della Funzione Esecuzione Pagamenti (codice 16 C 1/2) e nei confronti della Regione Calabria in qualità di Organismo delegato (codice 16 I) allo scopo di verificare quanto meglio di seguito specificato:

- AUDIT 16 A – Audit processo Autorizzazione Pagamenti – Domanda Unica.

Gli obiettivi principali dell’audit sono stati:

- Verificare la conformità dei manuali delle procedure alla normativa di riferimento;
- Estrarre un campione di domande uniche di pagamento al fine di verificare:
 - il rispetto delle procedure dell'ARCEA in materia di autorizzazione dei pagamenti relativi alla DU;
 - la correttezza del calcolo del premio unico in conformità alla normativa di riferimento.
- Aggiornare il Risk Assessment a seguito delle risultanze dell’audit;



- Avviare il follow-up relativo ai piani di azione per la rimozione delle criticità eventualmente rilevate nel corso dell'audit.

- AUDIT 16 C – Audit processo Esecuzione Pagamenti

Gli obiettivi principali dell'audit sono stati:

- Verificare la conformità dei manuali delle procedure alla normativa di riferimento;
- Estrarre un campione di pagamenti (DU) al fine di verificare:
 - il rispetto delle procedure dell'ARCEA in materia di esecuzione dei pagamenti ai beneficiari;
- Aggiornare il Risk Assessment a seguito delle risultanze dell'audit;
- Avviare il follow-up relativo ai piani di azione per la rimozione delle criticità eventualmente rilevate nel corso dell'audit.

- AUDIT 16 I – Audit sugli Organismi delegati – Regione Calabria

Gli obiettivi principali dell'audit sono:


- Rilevare e valutare, attraverso l'esecuzione di specifici test su un campione di items, l'efficacia e la conformità con la normativa di riferimento delle attività di controllo delegate dall'ARCEA e svolte dagli stessi OO.DD.;
- Aggiornare il Risk Assessment a seguito delle risultanze dell'audit;
- Effettuare il follow-up relativo ai piani di azione per la rimozione delle criticità eventualmente rilevate nel corso dell'audit.

- Le visite ispettive della Società di Certificazione dei Conti

A partire dal mese di settembre 2016, l'ARCEA è stata sottoposta alla visita ispettiva annuale da parte della Società di Certificazione dei Conti, incaricata dalle Autorità comunitarie e nazionali competenti di verificare la correttezza delle spese effettuate dall'Organismo Pagatore e, conseguentemente, procedere al loro formale riconoscimento.


Tale attività di verifica è stata svolta dalla società Deloitte & Touche S.p.A. che ha richiesto, come di consueto, la produzione documentale relativa non solo alle erogazioni dei contributi comunitari, ma anche al rispetto dei criteri di riconoscimento dell'O.P. sulla base delle prescrizioni contenute nel Regolamento (CE) n. 907/2014.

In particolare, Uffici e Funzioni hanno lavorato per:



- il miglioramento dei processi lavorativi;
- l'aggiornamento dei manuali operativi e procedurali e l'adeguamento degli stessi alle novità normative di settore;
- il reperimento della documentazione di rilievo da consegnare agli organi ispettivi;
- la predisposizione di check list e flow chart che garantissero la tracciabilità delle operazioni effettuate dall'Agenzia nell'espletamento delle proprie funzioni istituzionali;

Le attività poste in essere dal personale ARCEA hanno consentito di dimostrare la persistenza in capo all'Agenzia dei criteri per il riconoscimento quale Organismo Pagatore, l'esattezza, completezza e veridicità delle operazioni contabili imputate al FEAGA ed al FEASR.



PARTE PRIMA

CONTO DEL BILANCIO



1. Conto del bilancio

Come ogni anno, al termine dell'esercizio finanziario e nel rispetto delle vigenti disposizioni normative, si è chiamati ad approvare il rendiconto generale della gestione dell'esercizio precedente.

Il rendiconto della gestione rappresenta il momento conclusivo del processo di programmazione e controllo previsto dal legislatore nel vigente ordinamento contabile, nel quale:

- con il bilancio di previsione si fornisce una rappresentazione preventiva delle attività pianificate dall'amministrazione, esplicitando in termini contabili e descrittivi le linee della propria azione di governo attraverso l'individuazione degli obiettivi e dei programmi;
- con il consuntivo e con i documenti di cui si compone (Conto del Bilancio e Conto del Patrimonio), si procede alla misurazione *ex post* dei risultati conseguiti permettendo, in tal modo, la valutazione dell'operato dell'amministrazione.

Tale documento da atto di quanto è stato effettivamente realizzato rispetto a quanto previsto e dimostra quali e quante risorse sono state acquisite e spese, quali esigenze sono state soddisfatte e quali obiettivi sono stati raggiunti.

La rappresentazione di tali risultati, al pari degli atti di programmazione, riveste un ruolo fondamentale nell'ambito della vita amministrativa, in quanto le risultanze del rendiconto alimentano l'attività di programmazione degli esercizi futuri, in un processo senza soluzione di continuità.

2. La gestione dei residui

- I residui attivi

Con riferimento ai residui attivi, i risultati gestionali dell'esercizio finanziario 2016 evidenziano una diminuzione degli stessi rispetto al termine dell'esercizio finanziario 2015, che rilevava una consistenza pari ad € 2.266.743,57.

La consistenza dei residui attivi al termine dell'esercizio 2016 è difatti risultata pari ad € 1.864,44.

- I residui passivi

La consistenza dei residui passivi al termine dell'esercizio 2016 è risultata pari ad € 320.148,56.



Le risultanze finali dei residui passivi sono il frutto di un processo di revisione degli stessi e della verifica, residuo per residuo, delle condizioni previste dalla legge per il loro mantenimento nel conto del bilancio.

Nello specifico, ai sensi del D. Lgs. 118/2011, si è provveduto con il Decreto n. 61 del 09/03/2017 alla:

- eliminazione e/o riduzione dei residui in perenzione amministrativa al 31/12/2016, per un ammontare complessivo di € 88.067,70;
- eliminazione e/o riduzione di residui passivi al 31/12/2016, per un ammontare complessivo di € 66.392,29;
- reimputazione sull'esercizio finanziario 2017 di residui passivi, per un ammontare complessivo di € 3.247.685,29;
- reimputazione sull'esercizio finanziario 2017 di residui attivi, per un ammontare complessivo di € 570.444,93.

E' stata, altresì, determinata la consistenza dei residui passivi in perenzione amministrativa al 31/12/2016, ex art. 52 L.R. 8/2002, per un totale di € 0,00, riferiti a residui perenti di vecchia formazione derivanti da esercizi precedenti relativa a spese correnti.

3. Il risultato di amministrazione


La gestione finanziaria del periodo amministrativo compreso tra il 1° gennaio e il 31 dicembre è sintetizzata da un valore globale: il risultato di amministrazione.

Tale risultato, mettendo a confronto gli accertamenti con gli impegni, consente di verificare se globalmente l'Ente è riuscito a far fronte alle spese con le entrate di cui ha avuto la disponibilità nel corso dell'esercizio.

Il risultato di amministrazione è pari al fondo di cassa, più i residui attivi, meno i residui passivi determinati a fine esercizio, al netto del Fondo Pluriennale Vincolato.

Esso è pertanto ottenuto dal simultaneo concorso della gestione dei residui e della gestione di competenza.

L'esercizio 2016, come dimostrato nella tabella che segue, si conclude con un saldo finanziario positivo (avanzo) di € 191.500,52.



QUADRO RIASSUNTIVO DELLA GESTIONE FINANZIARIA

Movimenti 2016	Residui	Competenza	Totale
Fondo di cassa iniziale (01/01/2016)	//	//	€ 633.799,66
Riscossioni	€ 2.266.702,94	€ 5.559.942,99	€ 7.826.645,93
Pagamenti	€ 684.217,00	€ 4.589.203,59	€ 5.273.420,59
Fondo di cassa finale (31/12/2016)			€ 3.187.025,00
Residui Attivi	€ 40,63	€ 1.823,81	€ 1.864,44
Residui Passivi	€ 2.502,98	€ 317.645,58	€ 320.148,56
Fondo Pluriennale Vincolato			€ 2.677.240,36
Risultato di amministrazione (avanzo)			€ 191.500,52


Alla formazione del risultato di amministrazione concorrono, oltre ai maggiori o minori accertamenti di entrate (di competenza e dei residui attivi), le economie verificatesi sui capitoli di spesa (di competenza e dei residui passivi), nonché la consistenza del fondo pluriennale vincolato.

Le risorse liberate da tali economie non sono però tutte disponibili per un qualsivoglia impiego. Alcune di esse, infatti, sono assoggettate ad un particolare regime giuridico - contabile.

Tali sono le economie che a diverso titolo vanno riscritte nel bilancio di previsione dell'esercizio 2017.


In sintesi, il saldo finanziario positivo da applicare al bilancio di previsione 2017, determinato in € 191.500,52, sarà utilizzato per come di seguito specificato:

Composizione del risultato di amministrazione al 31/12/2016	€ 191.500,52
(a seguito del riaccertamento ordinario dei residui - ex art. 52 L.R. 8/2002)	
Parte accantonata	
Fondo residui perenti al 31/12/2016	€ 0,00
Totale parte accantonata	€ 0,00
Parte vincolata	
Vincolo derivante ex art. 55 reg. 1306/2013	€ 191.500,52
Totale parte vincolata	€ 191.500,52
Totale parte disponibile	€ 0,00



PARTE SECONDA

CONTO GENERALE DEL PATRIMONIO





LA CONTABILITÀ ECONOMICO-PATRIMONIALE

1. Premessa

Il d.lgs. n. 118/2011 prevede all'articolo 2, comma 1, che le Regioni e gli enti locali adottino la contabilità finanziaria "cui affiancano, ai fini conoscitivi, un sistema di contabilità economico-patrimoniale, garantendo la rilevazione unitaria dei fatti gestionali sia sotto il profilo finanziario che sotto il profilo economico-patrimoniale."

Lo strumento per garantire la rilevazione unitaria dei fatti gestionali è il piano dei conti integrato, previsto dall'articolo 4 del d.lgs. n. 118/2011.

Il citato articolo 2, comma 1, e il "Principio contabile applicato concernente la contabilità economico-patrimoniale degli enti in contabilità finanziaria" (allegato n. 4/3 al d.lgs. n. 118/2011), hanno previsto l'adozione di un sistema contabile integrato, nell'ambito del quale la contabilità economico-patrimoniale affianca la contabilità finanziaria, che costituisce il sistema contabile principale e fondamentale per fini autorizzatori e di rendicontazione della gestione, per rilevare i costi/oneri e i ricavi/proventi derivanti dalle transazioni poste in essere da una amministrazione pubblica, anche al fine di:

- rappresentare le "utilità economiche" acquisite ed utilizzate nel corso di un esercizio;
- partecipare alla costruzione del conto del patrimonio, e rilevare, in particolare, le variazioni del patrimonio dell'ente, come effetto dei risultati della gestione;
- consentire ai vari portatori d'interesse di acquisire ulteriori informazioni concernenti la gestione della singola amministrazione pubblica.

E' opportuno chiarire che le transazioni delle pubbliche amministrazioni direttamente collegate a processi di scambio sul mercato (acquisizione, trasformazione e vendita) danno luogo a costi o ricavi, quelle non caratterizzate da questo processo, in quanto più strettamente finalizzate alle attività istituzionali e/o erogative (quali ad es. tributi, contributi, trasferimenti di risorse) danno luogo a oneri o proventi.

L'imputazione in bilancio dei costi/oneri e dei ricavi/proventi avviene sulla base del principio della competenza economica, riconducibile al principio contabile n. 11 dell'Organismo Italiano di Contabilità (OIC) che stabilisce che "l'effetto delle operazioni e degli altri eventi deve essere rilevato contabilmente ed attribuito all'esercizio al quale tali operazioni ed eventi si riferiscono e non a quello in cui si concretizzano i relativi movimenti di numerario (incassi e pagamenti)".

Pur non esistendo una identità tra una delle fasi contabili dell'entrata e della spesa ed il momento in cui si manifestano i ricavi/proventi ed i costi/oneri nel corso dell'esercizio, il citato Principio contabile ha stabilito che i ricavi/proventi siano rilevati in corrispondenza con la fase

dell'accertamento delle entrate, ed i costi/oneri in corrispondenza con la fase della liquidazione della spesa.

Costituiscono l'eccezione più rilevante a tale regola i costi derivanti da trasferimenti e contributi (correnti, agli investimenti e in c/capitale) che sono rilevati in corrispondenza dell'impegno di spesa. Le rilevazioni in contabilità economico-patrimoniale sono state effettuate attraverso l'applicazione della matrice di correlazione prodotta dal Dipartimento della Ragioneria Generale dello Stato al fine di agevolare l'integrazione dei sistemi di contabilità finanziaria ed economico-patrimoniale.

1.2 Conformità ai principi contabili

Il bilancio d'esercizio chiuso al 31/12/2016 è stato redatto in conformità ai principi contabili stabiliti dal D.lgs.118/2011 e ss.mm.ii. e dai correlati decreti attuativi, in particolare il DPCM 28 dicembre 2011 e l'allegato 3 "Principio contabile applicato concernente la contabilità economico-patrimoniale degli enti in contabilità finanziaria". Ove non specificato da tale normativa, sono state applicate le regole stabilite dal Codice Civile, e dai principi contabili nazionali emanati dall'Organismo Italiano di Contabilità entrati in vigore per l'esercizio chiuso al 31/12/2016.

Ai sensi dell'art. 63 del D.lgs. 118/2011 e ss.mm.ii., il rendiconto generale è composto anche dal Conto Economico e dallo Stato Patrimoniale. In particolare, il Conto Economico "evidenzia i componenti positivi e negativi della gestione di competenza economica dell'esercizio considerato, rilevati dalla contabilità economico patrimoniale", lo Stato Patrimoniale "rappresenta la consistenza del patrimonio al termine dell'esercizio. Il patrimonio delle regioni è costituito dal complesso dei beni e dei rapporti giuridici, attivi e passivi, di pertinenza della regione, ed attraverso la cui rappresentazione contabile è determinata la consistenza netta della dotazione patrimoniale comprensiva del risultato economico dell'esercizio".

All'art.11 comma 6 lettera m) si prevede che la relazione sulla gestione allegata al Rendiconto sia inoltre corredata dalla nota integrativa, redatta ai sensi dell'art. 2427 del Codice Civile. Non esprimendosi in altro modo, si rileva pertanto che la nota integrativa debba seguire le indicazioni del Codice Civile e dei principi civilistici stabiliti dall'OIC.

2 Criteri di valutazione e descrizione delle principali poste dello stato patrimoniale e del conto economico

I criteri di valutazione delle voci di bilancio si basano sui principi generali o postulati contenuti nell'Allegato 1 al d.lgs. n. 118/2011 e sulle disposizioni contenute nel "Principio contabile applicato concernente la contabilità economico-patrimoniale degli enti in contabilità finanziaria" (di seguito: Principio), denominato Allegato 4/3.





Immobilizzazioni

Le immobilizzazioni sono costituite dagli elementi patrimoniali (materiali e immateriali) destinati ad essere utilizzati durevolmente dall'Agenzia regionale per le Erogazioni in Agricoltura (ARCEA). La condizione per poter iscrivere i beni patrimoniali materiali ed immateriali tra le immobilizzazioni è che si sia verificato l'effettivo passaggio del titolo di proprietà dei beni stessi entro la data di chiusura dell'esercizio (31 dicembre 2016). Le immobilizzazioni, ai sensi dell'articolo 2426 del codice civile, sono iscritte in bilancio distinte dai relativi fondi ammortamento.

Immobilizzazioni immateriali

Le immobilizzazioni immateriali sono costituite da beni privi di tangibilità e consistenza fisica, atti a generare i loro effetti e benefici economici su un arco temporale pluriennale. Il criterio generale di iscrizione dei beni immateriali nell'attivo dello stato patrimoniale è quello del costo di acquisto o di produzione al netto degli ammortamenti e delle svalutazioni.

Il decremento delle immobilizzazioni immateriali è dovuto in parte alla dismissione dei software e applicativi esistenti. Il valore delle immobilizzazioni immateriali al 31/12/2016 è pari ad € 131.378,66.

Per le immobilizzazioni immateriali in generale, si è proceduto all'effettuazione degli ammortamenti per l'anno in corso che hanno implementato il valore del Fondo Ammortamento. Il valore dell'ammortamento è stato determinato in euro 1.584,85.


Immobilizzazioni materiali

Beni mobili

Il valore dei beni mobili dell'Agenzia, la cui consistenza complessiva è data dalla sommatoria del valore delle attrezzature e quello delle macchine per ufficio e hardware è pari a € 119.815,15.

Le comunicazioni del Settore economato, in ogni caso, per come indicato dallo stesso settore, sono state fondate tenendo conto delle informazioni acquisite mediante la disamina dei dati contabili relativi agli acquisti di beni mobili e alle dismissioni rilevate dalle evidenze dei provvedimenti adottati nel corso dell'anno 2016.

Per le immobilizzazioni materiali in generale, si è proceduto all'effettuazione degli ammortamenti per l'anno in corso che hanno implementato il valore dei Fondi Ammortamento. Il valore degli ammortamenti è stato determinato in euro 37.264,58.



La determinazione delle quote di ammortamento, oltre che a fini prudenziali, permette di rispettare il principio della competenza economica, imputando a ciascun esercizio costi/oneri e ricavi/proventi di competenza. Chiaramente, la precisa determinazione delle quote di ammortamento necessiterebbe della conoscenza dettagliata, per ciascun bene, almeno dell'anno di acquisizione, della tipologia e del costo. A partire da quella data, invece, grazie alle rilevazioni registrate mediante l'utilizzo sperimentale della contabilità economica, è possibile calcolare il valore annuale degli ammortamenti, applicando i coefficienti di ammortamento previsti nei "Principi e regole contabili del sistema di contabilità economica delle amministrazioni pubbliche", predisposto dal Ministero dell'Economia e delle Finanze-Ragioneria Generale dello Stato.

Immobilizzazioni finanziarie

Per quanto concerne i criteri di valutazione adottati per le partecipazioni, l'Agenzia non detiene partecipazioni in enti o società in "house providing" o controllate, direttamente o indirettamente.

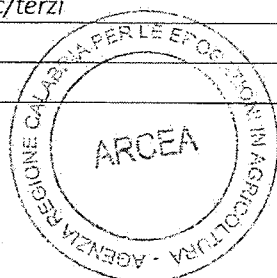
Attivo circolante

Crediti

I crediti sono iscritti nello stato patrimoniale solo se corrispondenti a obbligazioni giuridiche perfezionate.

I crediti sono iscritti al valore nominale, ricondotto al presumibile valore di realizzo attraverso il fondo svalutazione crediti. Nel prospetto seguente si evidenzia la composizione dei crediti:

<u>Crediti (2)</u>	
Crediti di natura tributaria	€ 0,00
<i>Crediti da tributi destinati al finanziamento della sanità</i>	€ 0,00
<i>Altri crediti da tributi</i>	€ 0,00
<i>Crediti da Fondi perequativi</i>	€ 0,00
Crediti per trasferimenti e contributi	€ 0,00
<i>verso amministrazioni pubbliche</i>	€ 0,00
<i>imprese controllate</i>	€ 0,00
<i>imprese partecipate</i>	€ 0,00
<i>verso altri soggetti</i>	€ 0,00
Verso clienti ed utenti	€ 0,00
Altri Crediti	1.864,44
<i>verso l'erario</i>	€ 0,00
<i>per attività svolta per c/terzi</i>	€ 0,00
<i>altri</i>	1.864,44
Totale crediti	€ 1.864,44



Gli stessi ammontano ad € 1.864,44 rientranti nella categoria “Altri Crediti” e risulta composto da crediti diversi.

Alla chiusura del bilancio al 31/12/2016 non risultano crediti iscritti nell’attivo circolante con scadenza oltre i 5 anni.

Attività finanziarie che non costituiscono immobilizzazioni

Al 31/12/2016 in ARCEA non risultano attività finanziarie non immobilizzate.

Disponibilità liquide

Le disponibilità liquide, per come già indicato nella precedente sezione, sono rappresentate dal saldo del conto presso il Tesoriere al 31 dicembre 2016 ed ammontano, ad euro 3.187.025,00, come di seguito rappresentato:

		REGIONE FONDO CASSA COMPLESSIVO
Fondo di cassa	al 01/01/2016	633.799,66
Riscossioni	al 31/12/2016	7.826.645,93
Pagamenti	al 31/12/2016	5.273.420,59
Fondo di cassa	al 31/12/2016	3.187.025,00


Patrimonio netto

Il Patrimonio Netto si compone del Fondo di dotazione, delle riserve e degli utili/perdite portati a nuovo ed è stato valutato seguendo le indicazioni dell’OIC 28. Il Fondo di dotazione è stato calcolato come differenza tra l’attivo e il passivo patrimoniale; esso può essere rettificato per consentire il recepimento delle migliori stime e valutazioni svolte sull’attivo e sul passivo patrimoniale. Gli utili e le perdite portati a nuovo corrispondono all’utile/perdita dell’esercizio e dai risultati economici degli esercizi precedenti non destinati a riserva o ad incremento del fondo di dotazione.

Il patrimonio netto è pari, alla data di chiusura dell’esercizio, ad € 442.694,33 ed è articolato nelle seguenti poste:

- a) fondo di dotazione;
- b) risultato economico dell’esercizio.

Il “Fondo di dotazione” assume al 31 dicembre 2016 un valore pari ad euro 288.795,39 così come risultante dall’ultimo rendiconto approvato e come disciplinato nel disegno di legge sul Rendiconto dell’esercizio finanziario 2016; la scelta di imputare l’intero importo a Fondo di dotazione e non a



riserve, è dettata dal criterio della prudenza atteso che il fondo di dotazione rappresenta la parte indisponibile del patrimonio netto, a garanzia della struttura patrimoniale dell'ente.

Il Fondo di dotazione al 31/12/2015 era pari ad € 2.268.511,94; tale importo ha subito una riduzione pari ad € 1.979.716,55 a seguito della contabilizzazione all'01/01/2016 del Fondo Pluriennale Vincolato utilizzando la tecnica del risconto passivo per lo storno dei ricavi, contabilizzati in anni precedenti, rinviati agli esercizi successivi, al fine di dare seguito alla introduzione della contabilità economica-patrimoniale ai sensi del D.Lgs.118/2011 e smi.

Il Risultato economico dell'esercizio (utile) pari ad euro 153.898,94, scaturisce dalla differenza tra costi e ricavi del conto economico.

Fondo per rischi ed oneri


Sono stanziamenti a copertura di passività potenziali il cui verificarsi è probabile o possibile. Tali passività sono valutate secondo stime basate su conoscenze e dati il più oggettivi possibili e nel rispetto dei principi di prudenza e di rappresentazione veritiera e corretta della realtà.

Alla data di chiusura del bilancio non risultano accantonamenti a fondi rischi ed oneri destinati a coprire perdite o debiti.

Debiti

Sono valutati al loro valore nominale a seguito di obbligazioni giuridicamente perfezionate.

D) DEBITI (1)	
Debiti da finanziamento	€ 0,00
<i>prestiti obbligazionari</i>	€ 0,00
<i>v/ altre amministrazioni pubbliche</i>	€ 0,00
<i>verso banche e tesoriere</i>	€ 0,00
<i>verso altri finanziatori</i>	€ 0,00
Debiti verso fornitori	€ 131.217,21
Acconti	€ 0,00
Debiti per trasferimenti e contributi	€ 0,00
<i>enti finanziati dal servizio sanitario nazionale</i>	€ 0,00
<i>altre amministrazioni pubbliche</i>	€ 0,00
<i>imprese controllate</i>	€ 0,00
<i>imprese partecipate</i>	€ 0,00
<i>altri soggetti</i>	€ 0,00
Altri debiti	€ 188.931,35
<i>tributari</i>	€ 78.517,95
<i>verso istituti di previdenza e sicurezza sociale</i>	€ 80.120,23
<i>per attività svolta per terzi (2)</i>	€ 0,00
<i>altri</i>	€ 30.293,17
TOTALE DEBITI (D)	€ 320.148,56



Il totale dei debiti ammonta ad euro 320.148,56 e risulta composto da:

➤ “Altri Debiti”:

- *Debiti tributari*

Tale tipologia raccoglie essenzialmente i debiti per le ritenute su redditi di lavoro dipendente e lavoro autonomo ed ammonta ad euro 78.517,95.

- *Debiti verso Istituti di previdenza*

Tale tipologia raccoglie essenzialmente i debiti per i contributi previdenziali e assistenziali del personale ed ammonta ad euro 80.120,23.

- *Debiti verso altri*

Tale tipologia comprende principalmente i debiti per stipendi al personale ed ammonta ad euro 30.293,17.

Alla chiusura del bilancio al 31/12/2016 non risultano debiti commerciali con scadenza oltre i 5 anni.

Ratei e Risconti e contributi agli investimenti

I risconti passivi ammontano ad € 2.677.240,36 e sono composti dal Fondo pluriennale vincolato al 31/12/2016.

Alla fine dell'esercizio si è proceduto ad effettuare il risconto passivo del Fondo pluriennale vincolato di competenza dell'esercizio 2016, per l'importo di € 2.677.240,36.

Il Conto Economico

In base al principio generale n. 17 della competenza economica, contenuto nell'Allegato 1 al decreto legislativo n. 118/2011, i ricavi devono essere imputati all'esercizio nel quale si verificano le seguenti condizioni:

- il processo produttivo di produzione dei beni o erogazione dei servizi da parte dell'amministrazione pubblica è stato completato;
- l'erogazione del servizio o la cessione del bene è già avvenuta, cioè si è verificato il passaggio sostanziale del titolo di proprietà oppure i servizi sono stati resi.

I componenti economici positivi devono essere correlati ai componenti economici negativi. Anche questa correlazione costituisce corollario del principio della competenza economica.

I componenti economici negativi devono avere correlazione con i ricavi dell'esercizio o con le altre risorse rese disponibili per il regolare svolgimento delle attività istituzionali (proventi).



I componenti positivi della gestione ammontano ad euro 4.292.077,62, così suddivisi:

A) COMPONENTI POSITIVI DELLA GESTIONE	
Proventi da tributi	€ 0,00
Proventi da fondi perequativi	€ 0,00
Proventi da trasferimenti e contributi	€ 4.264.888,42
<i>Proventi da trasferimenti correnti</i>	<i>€ 4.264.888,42</i>
<i>Quota annuale di contributi agli investimenti</i>	<i>€ 0,00</i>
<i>Contributi agli investimenti</i>	<i>€ 0,00</i>
Ricavi delle vendite e prestazioni e proventi da servizi pubblici	€ 0,00
<i>Proventi derivanti dalla gestione dei beni</i>	<i>€ 0,00</i>
<i>Ricavi della vendita di beni</i>	<i>€ 0,00</i>
<i>Ricavi e proventi dalla prestazione di servizi</i>	<i>€ 0,00</i>
Variazioni nelle rimanenze di prodotti in corso di lavorazione, etc. (+/-)	€ 0,00
Variazione dei lavori in corso su ordinazione	€ 0,00
Incrementi di immobilizzazioni per lavori interni	€ 0,00
Altri ricavi e proventi diversi	€ 27.189,20
TOTALE COMPONENTI POSITIVI DELLA GESTIONE (A)	€ 4.292.077,62

Proventi da trasferimenti e contributi

Ammontano ad euro 4.264.888,42 e sono composti da trasferimenti soprattutto da parte di Amministrazioni pubbliche, per lo più Amministrazioni centrali e da altri soggetti (UE e soggetti privati) di cui solo € 2.302.476,19 da parte della Regione Calabria come contributo di funzionamento dell'Ente.

Altri ricavi e proventi diversi

La voce comprende proventi derivanti da rimborsi (essenzialmente recuperi e restituzioni, per la maggior parte da Amministrazioni centrali) e altri proventi non altrimenti classificati. Il totale della voce ammonta ad euro 27.189,20.



I componenti negativi della gestione ammontano ad euro 4.087.082,76 così suddivisi:

B) COMPONENTI NEGATIVI DELLA GESTIONE	
Acquisto di materie prime e/o beni di consumo	€ 4.082,80
Prestazioni di servizi	€ 2.081.091,43
Utilizzo beni di terzi	€ 1.534,16
Trasferimenti e contributi	€ 0,00
<i>Trasferimenti correnti</i>	€ 0,00
<i>Contributi agli investimenti ad Amministrazioni pubb.</i>	€ 0,00
<i>Contributi agli investimenti ad altri soggetti</i>	€ 0,00
Personale	€ 1.873.700,58
Ammortamenti e svalutazioni	€ 38.849,43
<i>Ammortamenti di immobilizzazioni Immateriali</i>	€ 1.584,85
<i>Ammortamenti di immobilizzazioni materiali</i>	€ 37.264,58
<i>Altre svalutazioni delle immobilizzazioni</i>	€ 0,00
<i>Svalutazione dei crediti</i>	€ 0,00
Variazioni nelle rimanenze di materie prime e/o beni di consumo (+/-)	€ 0,00
Accantonamenti per rischi	€ 0,00
Altri accantonamenti	€ 0,00
Oneri diversi di gestione	€ 87.824,36
TOTALE COMPONENTI NEGATIVI DELLA GESTIONE (B)	€ 4.087.082,76

Acquisto di materie prime e/o beni di consumo


Tale voce comprende gli acquisti di carta, cancelleria e stampati, materiale informatico, giornali riviste e pubblicazioni, carburanti, combustibili e lubrificanti ed ammonta complessivamente ad euro 4.082,80.

Prestazioni di servizi

Tale voce comprende tutte le prestazioni di servizi non sanitari ed i contratti di servizio di trasporto, prestazioni professionali e specialistiche per la maggior parte assistenza tecnico – informatica, consulenze, essenzialmente per incarichi professionali di studi e ricerca, servizi amministrativi generici, servizi ausiliari come la sorveglianza e custodia, altri servizi come le spese per le consultazioni elettorali o spese legali, manutenzione ordinaria e riparazioni, per la maggior parte di beni immobili, utenze e canoni ed ammonta complessivamente ad euro 2.081.091,43.

Utilizzo di beni di terzi

Tale voce comprende canoni passivi ed ammonta complessivamente ad euro 1.534,16.



Personale

Tale voce comprende le retribuzioni in denaro, contributi e altri costi afferenti direttamente il personale dell'Ente ed ammonta ad euro 1.873.700,58.

Ammortamenti e svalutazioni

Tale voce ammonta ad euro 38.849,43 e risulta così composta:

- *“ammortamenti di immobilizzazioni immateriali” pari ad euro 1.584,85;*
- *“ammortamenti delle immobilizzazioni materiali” pari ad euro 37.264,58.*

Oneri diversi della gestione

Tale voce ammonta complessivamente ad euro 87.824,36 e risulta così composta:

- Imposte, tasse e proventi assimilati a carico dell'ente n.a.c. pari ad € 3.551,53
- Costi per risarcimento danni pari ad € 60.011,79
- Oneri da contenzioso pari ad € 24.261,04.

Proventi ed oneri finanziari

Proventi finanziari

La voce “Altri proventi finanziari” ammonta ad euro 6.827,72 e comprende gli interessi attivi da conto di Tesoreria.

Oneri finanziari

La voce oneri finanziari ammonta ad euro 75,30 e comprende oneri passivi per gestione di cassa.
La differenza tra oneri e proventi finanziari è pari ad euro 6.752,42.

Proventi e oneri straordinari

Proventi straordinari

La voce proventi straordinari ammonta ad euro 102.760,48.

La voce comprende le “Sopravvenienze attive ed insussistenze del passivo” riferite alla eliminazione dei residui passivi di € 14.692,78 effettuata in sede di riaccertamento ordinario riferite alla eliminazioni di debiti privi di obbligazioni giuridicamente vincolanti e di € 88.067,70 riferite alla eliminazioni dei residui perenti.



Oneri straordinari

La voce oneri straordinari ammonta ad euro 41.645,63 e comprende le "Sopravvenienze passive ed insussistenze dell'attivo".

La differenza tra oneri e proventi straordinari è pari ad euro 61.114,85.

Imposte

Le imposte pari ad euro 118.963,19 corrispondono alla quota liquidata dell'IRAP.

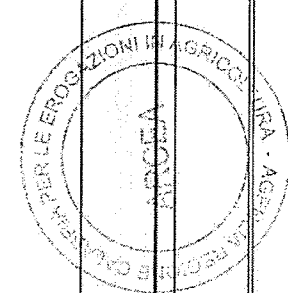
Risultato di esercizio

Il risultato di esercizio 2016 è positivo ed è pari ad euro 153.898,94.



CONTO DEL BILANCIO - GESTIONE DELLE ENTRATE

TITOLO TIPOLOGIA	DENOMINAZIONE	RESIDUI ATTIVI AL 1/1/2016		RISCOSSIONI IN C/RESIDUI		RIACCERTAMENTI RESIDUI (R)		RESIDUI ATTIVI DA ESERCIZI PRECEDENTI (EP=RS-RR+R)	
		(RS)		(RR)		(3)		RESIDUI ATTIVI DA ESERCIZIO DI COMPETENZA =A- (EC=A-RC)	
		PREVISIONI DEFINITIVE DI COMPETENZA (CP)	PREVISIONI DEFINITIVE DI CASSA (CS)	RISCOSSIONI IN C/COMPETENZA (RC)	TOTALE RISCOSSIONI (TR=RR+RC)	ACCERTAMENTI (A)(4)	MAGGIORI O MINORI ENTRATE DI CASSA =TR-CS(5)	MAGGIORI O MINORI ENTRATE DI COMPETENZA =A-CP(6)	TOTALE RESIDUI ATTIVI DA RIPORTARE (TR=EP+EC)
	FONDO PLURIENNALE VINCOLATO PER SPESE CORRENTI (1)	CP	1.779.123,53						
	FONDO PLURIENNALE VINCOLATO PER SPESE IN CONTO CAPITALE (1)	CP	200.593,02						
	UTILIZZO AVANZO DI AMMINISTRAZIONE (2)	CP	219.413,92						
	- di cui Utilizzo Fondo anticipazioni di liquidità (DL 35/2013 e successive modifiche e rifinanziamenti) - solo per le Regioni	CP	0,00						
	FONDO DI CASSA ALL'1/1/2016	CS	633.799,66						
TITOLO 2:	Trasferimenti correnti								
20101	TIPOLOGIA 101: Trasferimenti correnti da Amministrazioni pubbliche	RS	2.355.212,07	RR	2.355.212,07	R	0,00	EP	0,00
		CP	5.513.631,24	RC	4.962.412,23	A	4.962.412,23	EC	0,00
		CS	7.768.843,31	TR	7.217.624,30	CS	-551.219,01	TR	0,00
20000 TOTALE	Trasferimenti correnti	RS	2.355.212,07	RR	2.355.212,07	R	0,00	EP	0,00
TITOLO 2		CP	5.513.631,24	RC	4.962.412,23	A	4.962.412,23	EC	0,00
		CS	7.768.843,31	TR	7.217.624,30	CS	-551.219,01	TR	0,00
TITOLO 3:	Entrate extratributarie								
30300	TIPOLOGIA 300: Interessi attivi	RS	0,00	RR	0,00	R	0,00	EP	0,00
		CP	0,00	RC	6.827,72	A	6.827,72	EC	0,00
		CS	0,00	TR	6.827,72	CS	6.827,72	TR	0,00
30500	TIPOLOGIA 500: Rimborsi e altre entrate correnti	RS	10.498,51	RR	10.498,51	R	0,00	EP	0,00
		CP	19.225,92	RC	27.189,20	A	27.189,20	EC	0,00
		CS	29.724,43	TR	37.687,71	CS	7.963,28	TR	0,00
30000 TOTALE	Entrate extratributarie	RS	10.498,51	RR	10.498,51	R	0,00	EP	0,00
TITOLO 3		CP	19.225,92	RC	34.016,92	A	34.016,92	EC	0,00
		CS	29.724,43	TR	44.515,43	CS	14.791,00	TR	0,00
TITOLO 9:	Entrate per conto terzi e partite di giro								
90100	TIPOLOGIA 100: Entrate per partite di giro	RS	1.006,47	RR	992,36	R	0,00	EP	14,11
		CP	780.000,00	RC	548.191,35	A	550.015,16	EC	1.823,81
		CS	781.006,47	TR	549.183,71	CS	-231.822,76	TR	1.837,92
90200	TIPOLOGIA 200: Entrate per conto terzi	RS	26,52	RR	0,00	R	0,00	EP	26,52
		CP	50.000,00	RC	15.322,49	A	15.322,49	EC	0,00
		CS	50.026,52	TR	15.322,49	CS	-34.704,03	TR	26,52
90000 TOTALE	Entrate per conto terzi e partite di giro	RS	1.032,99	RR	992,36	R	0,00	EP	40,63
TITOLO 9		CP	830.000,00	RC	563.513,84	A	565.337,65	EC	1.823,81
		CS	831.032,99	TR	564.506,20	CS	-266.526,79	TR	1.864,44
TOTALE TITOLI		RS	2.266.743,57	RR	2.266.702,94	R	0,00	EP	40,63
		CP	6.362.857,16	RC	5.559.942,99	A	5.561.766,80	EC	1.823,81
		CS	8.629.600,73	TR	7.826.645,93	CS	-803.954,80	TR	1.864,44



TITOLO TIPOLOGIA	DENOMINAZIONE	RESIDUI ATTIVI AL 1/1/2016 (RS)			RISCOSSIONI IN C/RESIDUI (RR)			RIACCERTAMENTI RESIDUI (R) (3)			RESIDUI ATTIVI DA ESERCIZI PRECEDENTI (EP=RS-RR+R)		
		PREVISIONI DEFINITIVE DI COMPETENZA (CP)	RISCOSSIONI IN C/ COMPETENZA (RC)	TOTALE RISCOSSIONI (TR=RR +RC)	ACCERTAMENTI (A)(4)	MAGGIORI O MINORI ENTRATE DI COMPETENZA =A- CP(5)	RESIDUI ATTIVI DA ESERCIZIO DI COMPETENZA (EC=A-RC)	TOTALE RESIDUI ATTIVI DA RIPORTARE (TR=EP+EC)	EP	EC	TR		
		RS	2.266.743,57	RR	2.266.702,94	R	0,00					40,63	
		CP	8.561.887,63	RC	5.559.942,99	A	5.561.766,80					1.823,81	
		CS	9.263.400,39	TR	7.826.645,93	CS	-802.954,80					1.864,44	
TOTALE GENERALE DELLE ENTRATE													


(1) Indicare l'importo del fondo pluriennale vincolato risultante dal conto del bilancio dell'anno precedente (spesi).

(2) Indicare l'importo definitivo dell'utilizzo del risultato di amministrazione.

(3) Indicare l'importo complessivo derivante dal riaccertamento dei residui (comprende l'importo dei crediti definitivamente cancellati in quanto assolutamente inesigibili, l'importo dei crediti cancellati e reintiputati agli esercizi in cui l'obbligazione è esigibile effettuata in occasione del riaccertamento straordinario dei residui; l'importo dell'annone complessivo derivante dal riaccertamento dei residui (comprende l'importo dei crediti definitivamente cancellati in quanto assolutamente inesigibili, l'importo dei crediti definitivamente cancellati e reintiputati agli esercizi in cui l'obbligazione è esigibile effettuata in occasione del riaccertamento straordinario dei residui; l'importo dei crediti di debita e difficile estazione cancellati secondo le modalità previste dal principio applicato della contabilità finanziaria 9.2). La voce comprende inoltre le rettifiche in aumento dei residui attivi effettuate a seguito della riscossione di residui attivi cancellati dalle scritture (ad es. in anni precedenti è stato cancellato un residuo attivo in quanto considerato assolutamente inesigibile. In caso di riscossione di tale credito nel corso dell'esercizio cui si riferisce il rendiconto si effettua un riaccertamento dei residui attivi in aumento). Le rettifiche in aumento sono indicate con il segno "+", le rettifiche in riduzione sono indicate con il segno "-".


(4) Indicare gli accertamenti imputati contabilmente all'esercizio cui il rendiconto si riferisce al netto dei crediti che, in occasione del riaccertamento ordinario dei residui effettuato ai sensi dell'articolo 3, comma 4, risultassero non esigibili e reintiputati agli esercizi in cui le obbligazioni risultano esigibili. Nel primo esercizio di applicazione del titolo primo del D.Lgs 118/2011, la voce comprende i crediti che sono stati oggetto del riaccertamento straordinario dei residui e reintiputati all'esercizio.

(5) Le maggiori entrate sono indicate con il segno "+", le minori entrate sono indicate con il segno "-".



CONTO DEL BILANCIO - GESTIONE DELLE SPESE

MISSIONE, PROGRAMMA, TITOLO	DENOMINAZIONE	RESIDUI PASSIVI AL 1/1/2016 (RS)		PAGAMENTI IN C/RESIDUI (PR)		RIACCERTAMENTO RESIDUI (RM)		RESIDUI PASSIVI DA ESERCIZI PRECEDENTI (EP=RS-PR+R)	
		PREVISIONI DEFINITIVE DI COMPETENZA (CP)		PAGAMENTI IN C/COMPETENZA (PC)		IMPEGNI (I)/2		RESIDUI PASSIVI DA ESERCIZIO DI COMPETENZA (EC=I-PC)	
		CASSA (CS)	PREVISIONI DEFINITIVE DI COMPETENZA (CP)	TOTALE PAGAMENTI (TP=PR+PC)	TOTALE PAGAMENTI IN C/COMPETENZA (PC)	FONDO PLURIENNALE VINCOLATO (FPV) (3)	TOTALE RESIDUI PASSIVI DA RIPORTARE (TR=EP+EC)		
DISAVANZO DI AMMINISTRAZIONE									
MISSIONE 01 Servizi istituzionali, generali e di gestione									
0101 PROGRAMMA 01	Organi istituzionali	RS	6.354,02	PR	6.354,02	R	0,00	EP	0,00
	Spese correnti	CP	14.506,54	PC	12.826,43	I	13.735,45	EC	909,02
		CS	20.860,56	TP	19.180,45	FPV	0,00	TR	909,02
TOTALE PROGRAMMA 01	Organi istituzionali	RS	6.354,02	PR	6.354,02	R	0,00	EP	0,00
		CP	14.506,54	PC	12.826,43	I	13.735,45	EC	909,02
		CS	20.860,56	TP	19.180,45	FPV	0,00	TR	909,02
0102 PROGRAMMA 02	Segreteria generale	RS	1.842,53	PR	1.842,53	R	0,00	EP	0,00
	Spese correnti	CP	248.682,97	PC	167.083,44	I	168.925,97	EC	1.842,53
		CS	250.525,50	TP	168.925,97	FPV	79.257,00	TR	1.842,53
TOTALE PROGRAMMA 02	Segreteria generale	RS	1.842,53	PR	1.842,53	R	0,00	EP	0,00
		CP	248.682,97	PC	167.083,44	I	168.925,97	EC	1.842,53
		CS	250.525,50	TP	168.925,97	FPV	79.257,00	TR	1.842,53
0110 PROGRAMMA 10	Risorse umane	RS	79.852,81	PR	79.852,81	R	0,00	EP	0,00
	Spese correnti	CP	497.150,88	PC	94.159,44	I	106.503,25	EC	12.343,81
		CS	577.003,69	TP	174.012,25	FPV	390.136,81	TR	12.343,81
TOTALE PROGRAMMA 10	Risorse umane	RS	79.852,81	PR	79.852,81	R	0,00	EP	0,00
		CP	497.150,88	PC	94.159,44	I	106.503,25	EC	12.343,81
		CS	577.003,69	TP	174.012,25	FPV	390.136,81	TR	12.343,81
TOTALE MISSIONE 01	Servizi istituzionali, generali e di gestione	RS	88.049,36	PR	88.049,36	R	0,00	EP	0,00
		CP	760.340,39	PC	274.069,31	I	289.164,67	EC	15.095,36
		CS	848.389,75	TP	362.118,67	FPV	469.893,81	TR	15.095,36
MISSIONE 16 Agricoltura, politiche agroalimentari e pesca									
1601 PROGRAMMA 01	Sviluppo del settore agricolo e del sistema agroalimentare	RS	514.163,63	PR	499.470,85	R	-14.092,78	EP	0,00
	Spese correnti	CP	6.624.913,30	PC	3.711.528,63	I	3.878.107,15	EC	166.578,52
		CS	7.139.076,93	TP	4.210.999,48	FPV	2.123.513,03	TR	166.578,52
TITOLO 1		RS	1.903,20	PR	1.903,20	R	0,00	EP	0,00
TITOLO 2	Spese in conto capitale	CP	258.666,24	PC	116.159,34	I	174.239,70	EC	58.080,36
		CS	260.569,44	TP	118.062,54	FPV	83.833,52	TR	58.080,36
TOTALE PROGRAMMA 01	Sviluppo del settore agricolo e del sistema agroalimentare	RS	516.066,83	PR	501.374,05	R	-14.092,78	EP	0,00
		CP	6.883.579,54	PC	3.827.687,97	I	4.052.346,85	EC	224.658,88
		CS	7.399.646,37	TP	4.329.062,02	FPV	2.207.346,55	TR	224.658,88




MISSIONE, PROGRAMMA, TITOLO	DENOMINAZIONE	RESIDUI PASSIVI AL 1/1/2016 (RS)		PAGAMENTI IN C/RESIDUI (PR)		RIACCERTAMENTO RESIDUI (R)(I)		RESIDUI PASSIVI DA ESERCIZI PRECEDENTI (EP=RS-PR+R)	
		PREVISIONI DEFINITIVE DI COMPETENZA (CP)		PAGAMENTI IN C/ COMPETENZA (PC)		IMPEGNI (I)(2)		RESIDUI PASSIVI DA ESERCIZIO DI COMPETENZA (EC=I-PC)	
		PREVISIONI DEFINITIVE DI CASSA (CS)		TOTALE PAGAMENTI (TP=PR+PC)		FONDO PLURIENNALE VINCOLATO (FPV) (3)		TOTALE RESIDUI PASSIVI DA RIPORTARE (TR=EP+EC)	
TOTALE MISSIONE 16	Agricoltura, politiche agronomiche e pesca	RS	516.066,83	PR	501.374,05	R	-14.692,78	EP	0,00
		CP	6.883.579,54	PC	3.827.687,97	I	4.052.346,85	EC	224.658,88
		CS	7.399.646,37	TP	4.329.062,02	FPV	2.207.346,55	TR	224.658,88
MISSIONE 20	FONDI E ACCANTONAMENTI								
2003 PROGRAMMA 03	Altri fondi								
TITOLO 1	Spese correnti	RS	0,00	PR	0,00	R	0,00	EP	0,00
		CP	88.067,70	PC	0,00	I	0,00	EC	0,00
		CS	88.067,70	TP	0,00	FPV	0,00	TR	0,00
TOTALE PROGRAMMA 03	Altri fondi	RS	0,00	PR	0,00	R	0,00	EP	0,00
		CP	88.067,70	PC	0,00	I	0,00	EC	0,00
		CS	88.067,70	TP	0,00	FPV	0,00	TR	0,00
TOTALE MISSIONE 20	FONDI E ACCANTONAMENTI	RS	0,00	PR	0,00	R	0,00	EP	0,00
		CP	88.067,70	PC	0,00	I	0,00	EC	0,00
		CS	88.067,70	TP	0,00	FPV	0,00	TR	0,00
MISSIONE 99	SERVIZI PER CONTO TERZI								
9901 PROGRAMMA 01	Servizi per conto terzi - Partite di giro.								
TITOLO 7	Uscite per conto terzi e partite di giro	RS	97.296,57	PR	94.793,59	R	0,00	EP	2.502,98
		CP	830.000,00	PC	487.446,31	I	565.337,65	EC	77.891,34
		CS	927.296,57	TP	582.239,90	FPV	0,00	TR	80.394,32
TOTALE PROGRAMMA 01	Servizi per conto terzi - Partite di giro	RS	97.296,57	PR	94.793,59	R	0,00	EP	2.502,98
		CP	830.000,00	PC	487.446,31	I	565.337,65	EC	77.891,34
		CS	927.296,57	TP	582.239,90	FPV	0,00	TR	80.394,32
TOTALE MISSIONE 99	SERVIZI PER CONTO TERZI	RS	97.296,57	PR	94.793,59	R	0,00	EP	2.502,98
		CP	830.000,00	PC	487.446,31	I	565.337,65	EC	77.891,34
		CS	927.296,57	TP	582.239,90	FPV	0,00	TR	80.394,32
TOTALE MISSIONI		RS	701.412,76	PR	684.217,00	R	-14.692,78	EP	2.502,98
		CP	8.561.987,63	PC	4.589.203,59	I	4.996.849,17	EC	317.645,58
		CS	9.263.400,39	TP	5.273.420,59	FPV	2.677.240,36	TR	320.148,56
TOTALE GENERALE DELLE SPESE		RS	701.412,76	PR	684.217,00	R	-14.692,78	EP	2.502,98
		CP	8.561.987,63	PC	4.589.203,59	I	4.996.849,17	EC	317.645,58
		CS	9.263.400,39	TP	5.273.420,59	FPV	2.677.240,36	TR	320.148,56

(1) Indicare l'ammontare complessivo derivante dal riaccertamento dei residui, sia l'importo dei debiti emessi e reimputati agli esercizi successivi effettuato in occasione del riaccertamento straordinario dei residui. Non riguarda il riaccertamento di impegni di competenza dell'esercizio cui si riferisce il riepilogo. In sede di riaccertamento dei residui non può essere effettuata una rettifica in aumento dei residui passivi se non nei casi espressamente consentiti (Principio contabile applicato della contabilità finanziaria 9.1 di cui all'Allegato n. 4.2). Le rettifiche in aumento sono indicate con il segno "+", le rettifiche in riduzione sono indicate con il segno "-".


(2) Indicare gli impegni imputati contabilizzati all'esercizio cui il riepilogo si riferisce al netto dei debiti che, in occasione del riaccertamento ordinario dei residui, effettuato ai sensi dell'articolo 3, comma 4, risultassero non esigibili e reimputati agli esercizi in cui le obbligazioni risultano estingibili. Nel primo esercizio di applicazione del titolo primo del decreto legislativo n. 118 del 2017, la voce comprende i debiti che sono stati cancellati nell'ambito del riaccertamento straordinario dei residui con imputazione al bilancio con imputazione al bilancio.

(3) Indicare l'importo corrispondente agli impegni imputati agli esercizi successivi imputati con il titolo pluriennale vincolato.



CONTO DEL BILANCIO - RIEPILOGO GENERALE DELLE SPESE PER MISSIONI

MISSIONE	RESIDUI PASSIVI AL 1/1/2016 (RS)		PAGAMENTI IN C/RESIDUI (PR)		RIACCERTAMENTO RESIDUI (RR1)		RESIDUI PASSIVI DA ESERCIZI PRECEDENTI (EP=RS-PR+R)						
	PREVISIONI DEFINITIVE DI COMPETENZA (CP)		PAGAMENTI IN C/COMPETENZA (PC)		IMPEGNI (I)(2)		RESIDUI PASSIVI DA ESERCIZIO DI COMPETENZA (EC=L-PC)						
	PREVISIONI DEFINITIVE DI CASSA (CS)		TOTALE PAGAMENTI (TP=PR+PC)		FONDO PLURIENNALE VINCOLATO (FPV)(3)		TOTALE RESIDUI PASSIVI DA RIPORTARE (TR=EP+EC)						
	DENOMINAZIONE	CP	RS	PR	PC	TP	R	I	FPV	ECP	EP	EC	TR
DISAVANZO DI AMMINISTRAZIONE													
MISSIONE 01	Servizi istituzionali, generali e di gestione		88.049,36	PR	88.049,36	R			0,00				0,00
		CP	760.340,39	PC	274.069,31	I			289.164,67	ECP		1.261,91	15.095,36
		CS	848.389,75	TP	362.118,67	FPV			-469.893,81				15.095,36
MISSIONE 16	Agricoltura, politiche agrariementari e pesca		516.066,83	PR	501.374,05	R			-14.692,78				0,00
		CP	6.883.579,54	PC	3.827.687,97	I			4.052.346,85	ECP		623.886,14	224.658,88
		CS	7.399.646,37	TP	4.329.062,02	FPV			2.207.346,55				224.658,88
MISSIONE 20	FONDI E ACCANTONAMENTI		0,00	PR	0,00	R			0,00				0,00
		CP	88.067,70	PC	0,00	I			0,00	ECP		88.067,70	0,00
		CS	88.067,70	TP	0,00	FPV			0,00				0,00
MISSIONE 99	SERVIZI PER CONTO TERZI		972.296,57	PR	94.793,59	R			0,00				2.502,98
		CP	830.000,00	PC	-487.446,31	I			565.337,65	ECP		264.662,35	77.891,34
		CS	972.296,57	TP	582.239,90	FPV			0,00				80.394,32
TOTALE MISSIONI			704.412,76	PR	684.217,00	R			-14.692,78				2.502,98
		CP	8.561.987,63	PC	-4.589.203,59	I			4.906.849,17	ECP		977.898,10	317.645,58
		CS	9.263.400,39	TP	5.273.420,59	FPV			2.677.240,36				320.148,56
TOTALE GENERALE DELLE SPESE			704.412,76	PR	684.217,00	R			-14.692,78				2.502,98
		CP	8.561.987,63	PC	-4.589.203,59	I			4.906.849,17	ECP		977.898,10	317.645,58
		CS	9.263.400,39	TP	5.273.420,59	FPV			2.677.240,36				320.148,56




CONTO DEL BILANCIO - RIEPILOGO GENERALE DELLE SPESE

TITOLO	DENOMINAZIONE	RESIDUI PASSIVI AL 1/1/2016 (RS)		PAGAMENTI IN C/RESIDUI (PR)		RIACCERTAMENTO RESIDUI (RI)		RESIDUI PASSIVI DA ESERCIZI PRECEDENTI (EP=RS-PR+RI)	
		PREVISIONI DEFINITIVE DI COMPETENZA (CP)		PAGAMENTI IN C/COMPETENZA (PC)		IMPEGNI (I) (I2)		RESIDUI PASSIVI DA ESERCIZIO DI COMPETENZA (EC=C-I-PC)	
		PREVISIONI DEFINITIVE DI CASSA (CS)		TOTALE PAGAMENTI (TP=PR+PC)		FONDO PLURIENNALE VINCOLATO (FPV) (3)		TOTALE RESIDUI PASSIVI DA RIPORTARE (TR=EP+EC)	
		CP	CS	PR	PC	R	I	ECP	EP
DISAVANZO DI AMMINISTRAZIONE									
CP 0,00									
TITOLO 1	Spese correnti	RS	602.212,99	PR	587.520,21	R	-14.692,78	EP	0,00
		CP	7.473.321,39	PC	3.985.597,94	I	4.167.271,82	EC	181.673,88
		CS	8.075.534,38	TP	4.573.118,15	FPV	2.595.406,84	TR	181.673,88
TITOLO 2	Spese in conto capitale	RS	1.903,20	PR	1.903,20	R	0,00	EP	0,00
		CP	258.666,34	PC	116.159,34	I	174.239,70	EC	58.080,36
		CS	260.569,54	TP	118.062,54	FPV	83.833,52	TR	58.080,36
TITOLO 7	Uscite per conto terzi e partite di giro	RS	97.296,57	PR	94.793,59	R	0,00	EP	2.502,98
		CP	830.000,00	PC	487.446,31	I	565.337,65	EC	77.891,34
		CS	927.296,57	TP	582.239,90	FPV	0,00	TR	80.394,32
TOTALE TITOLI		RS	701.412,76	PR	684.217,00	R	-14.692,78	EP	2.502,98
		CP	8.561.987,63	PC	4.589.203,59	I	4.906.849,17	EC	317.645,58
		CS	9.263.400,39	TP	5.273.420,59	FPV	2.677.240,36	TR	320.148,56
TOTALE GENERALE DELLE SPESE		RS	701.412,76	PR	684.217,00	R	-14.692,78	EP	2.502,98
		CP	8.561.987,63	PC	4.589.203,59	I	4.906.849,17	EC	317.645,58
		CS	9.263.400,39	TP	5.273.420,59	FPV	2.677.240,36	TR	320.148,56

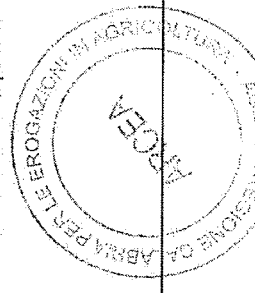


CONTO DEL BILANCIO - GESTIONE DELLE ENTRATE
DETTAGLIO PER CAPITOLO

TITOLO TIPOLOGIA CAPITOLO	DENOMINAZIONE	RESIDUI ATTIVI AL 1/1/2016		RISCOSSIONI IN C/RESIDUI		RIACCERTAMENTI RESIDUI (R)		RESIDUI ATTIVI DA ESERCIZI PRECEDENTI (EP=RS-RR+R)	
		(RS)		(RR)		(3)		RESIDUI ATTIVI DA ESERCIZIO DI COMPETENZA (EC=A+RC)	
		PREVISIONI DEFINITIVE DI COMPETENZA (CP)	PREVISIONI DEFINITIVE DI CASSA (CS)	RISCOSSIONI IN C/ COMPETENZA (RC)	TOTALE RISCOSSIONI (TR=RR +RC)	ACCERTAMENTI (A)/(4)	MAGGIORLO MINORI ENTRATE DI CASSA =TR-CS(5)	MAGGIORLO MINORI ENTRATE DI COMPETENZA =A- CM(5)	TOTALE RESIDUI ATTIVI DA RIPORTARE (TR=EP+EC)
	FONDO PLURIENNALE VINCOLATO PER SPESE CORRENTI (1)	CP	1.779.123,53						
	FONDO PLURIENNALE VINCOLATO PER SPESE IN CONTO CAPITALE (1)	CP	200.593,02						
	UTILIZZO AVANZO DI AMMINISTRAZIONE (2)	CP	219.413,92						
	- di cui Utilizzo Fondo anticipazioni di liquidità (DL 352001 e successive modifiche e rifiinanziamenti) - solo per le Regioni	CP	0,00						
	FONDO DI CASSA ALL'1/1/2016	CS	633.799,66						
TITOLO 2:									
<i>Trasferimenti correnti</i>									
	TIPOLOGIA 101: Trasferimenti correnti da Amministrazioni pubbliche								
E0000110101	Risorse Autonome	RS	2.000.000,00	RR	2.000.000,00	R	0,00	EP	0,00
		CP	3.000.000,00	RC	3.000.000,00	A	0,00	EC	0,00
		CS	5.000.000,00	TR	5.000.000,00	CS	0,00	TR	0,00
E0000120201	CONTRIBUTO ORDINARIO DI FUNZIONAMENTO (ART. 15 DELLO STATUTO)	RS	241.212,07	RR	241.212,07	R	0,00	EP	0,00
		CP	351.219,01	RC	0,00	A	0,00	EC	0,00
		CS	592.431,08	TR	241.212,07	CS	-351.219,01	TR	0,00
E0000120301	Risorse Vincolate (Capitale: 00001310401)	RS	14.000,00	RR	14.000,00	R	0,00	EP	0,00
		CP	0,00	RC	0,00	A	0,00	EC	0,00
		CS	14.000,00	TR	14.000,00	CS	0,00	TR	0,00
E0000210201	RIMBORSI FORFETTARI DA PARTE DEL FEAGA DESTINATI AL FUNZIONAMENTO DELLA STRUTTURA DELL'ORGANISMO PAGATORE (EX ARTICOLO 25 REG. 73/2009)	RS	0,00	RR	0,00	R	0,00	EP	0,00
		CP	200.000,00	RC	0,00	A	0,00	EC	0,00
		CS	200.000,00	TR	0,00	CS	-200.000,00	TR	0,00
E0000220101	Risorse Vincolate (Capitale: 00001310601)	RS	1.962.412,23	RR	1.962.412,23	R	0,00	EP	0,00
		CP	0,00	RC	1.962.412,23	A	0,00	EC	0,00
		CS	1.962.412,23	TR	1.962.412,23	CS	0,00	TR	0,00
20101	Misura 20 PSR Calabria - Assistenza tecnica	RS	2.255.212,07	RR	2.255.212,07	R	0,00	EP	0,00
		CP	5.513.631,24	RC	4.962.412,23	A	4.962.412,23	EC	0,00
		CS	7.768.843,31	TR	7.217.624,30	CS	-551.219,01	TR	0,00
20000	TOTALE	RS	2.255.212,07	RR	2.255.212,07	R	0,00	EP	0,00
		CP	5.513.631,24	RC	4.962.412,23	A	4.962.412,23	EC	0,00
		CS	7.768.843,31	TR	7.217.624,30	CS	-551.219,01	TR	0,00
TITOLO 3:									
<i>Entrate extratributarie</i>									
	TIPOLOGIA 300: Interessi attivi								
E0000310101	Risorse Autonome	RS	0,00	RR	0,00	R	0,00	EP	0,00
		CP	0,00	RC	6.827,72	A	6.827,72	EC	0,00
		CS	0,00	TR	6.827,72	CS	0,00	TR	0,00
30300	INTERESSI ATTIVI DI TESORERIA	RS	0,00	RR	0,00	R	0,00	EP	0,00
		CP	0,00	RC	6.827,72	A	6.827,72	EC	0,00
		CS	0,00	TR	6.827,72	CS	0,00	TR	0,00



TITOLO TIPOLOGIA CAPITOLO	DENOMINAZIONE	RESIDUI ATTIVI AL 1/1/2016 (RS)		RISCOSSIONI IN C/RESIDUI (RR)		RIACCERTAMENTI RESIDUI (R)		MAGGIORI O MINORI ENTRATE DI COMPETENZA =A- C(S)	RESIDUI ATTIVI DA ESERCIZI PRECEDENTI (EP=RS-RR+R)	
		PREVISIONI DEFINITIVE DI COMPETENZA (CP)		RISCOSSIONI IN C/ COMPETENZA (RC)		ACCERTAMENTI (A)(4)			RESIDUI ATTIVI DA ESERCIZIO DI COMPETENZA (EC=A-RC)	
		PREVISIONI DEFINITIVE DI CASSA (CS)		TOTALE RISCOSSIONI (TR=RR +RC)		MAGGIORI O MINORI ENTRATE DI CASSA =TR-CS(S)			TOTALE RESIDUI ATTIVI DA RIPORTARE (TR=EP+EC)	
TIPOLOGIA 500: Rimborsi e altre entrate correnti										
E0000320101	Risorse Vincolate (Capitolo: 0900012.0201)	RS	10.498,51	RR	10.498,51	R	0,00		EP	0,00
	RIMBORSI E PROVENTI DIVERSI	CP	19.225,92	RC	27.189,20	A	27.189,20	CP	EC	0,00
		CS	29.724,43	TR	37.687,71	CS	7.963,28		TR	0,00
30500	TIPOLOGIA 500: Rimborsi e altre entrate correnti	RS	10.498,51	RR	10.498,51	R	0,00		EP	0,00
		CP	19.225,92	RC	27.189,20	A	27.189,20	CP	EC	0,00
		CS	29.724,43	TR	37.687,71	CS	7.963,28		TR	0,00
30000 TOTALE TITOLO 3	Entrate extracontributive	RS	10.498,51	RR	10.498,51	R	0,00		EP	0,00
		CP	19.225,92	RC	34.016,92	A	34.016,92	CP	EC	0,00
		CS	29.724,43	TR	44.515,43	CS	14.791,00		TR	0,00
TITOLO 9: Entrate per conto terzi e partite di giro										
TIPOLOGIA 100: Entrate per partite di giro										
E0000610101	Risorse Autonome	RS	0,00	RR	0,00	R	0,00		EP	0,00
	RITENUTE ERARIALI SULLE INDENNITA' E SUGLI ASSEGNI CORRISPONDI A GLI AMMINISTRATORI ED AI DIPENDENTI (cap.3.110101 S)	CP	440.000,00	RC	357.693,94	A	357.693,94	CP	EC	0,00
		CS	440.000,00	TR	357.693,94	CS	-82.306,06		TR	0,00
E0000610201	Risorse Autonome	RS	0,00	RR	0,00	R	0,00		EP	0,00
	RITENUTE PER ONERI RIFLESSI A CARICO DEL PERSONALE (cap.3.110201 S)	CP	270.000,00	RC	145.607,46	A	145.607,46	CP	EC	0,00
		CS	270.000,00	TR	145.607,46	CS	-124.392,54		TR	0,00
E0000610300	Risorse Autonome	RS	14,11	RR	0,00	R	0,00		EP	14,11
	RITENUTE DIVERSE DI NATURA NON ERARIALE, MUTUALISTICA O PREVIDENZIALE SUGLI EMOLUMENTI AL PERSONALE DIP. (cap.3.1103 S)	CP	0,00	RC	0,00	A	0,00	CP	EC	0,00
		CS	14,11	TR	0,00	CS	-14,11		TR	14,11
E0000610301	Risorse Autonome	RS	0,00	RR	0,00	R	0,00		EP	0,00
	RITENUTE DIVERSE DI NATURA NON ERARIALE, MUTUALISTICA O PREVIDENZIALE SUGLI EMOLUMENTI AL PERSONALE DIP. (cap.3.1103 S)	CP	40.000,00	RC	36.562,84	A	36.562,84	CP	EC	0,00
		CS	40.000,00	TR	36.562,84	CS	-3.437,16		TR	0,00
E0000610401	Risorse Autonome	RS	0,00	RR	0,00	R	0,00		EP	0,00
	RITENUTE ERARIALI SULLE PRESTAZIONI COORDINATE E CONTINUATIVE (cap.3.110401 S)	CP	10.000,00	RC	0,00	A	0,00	CP	EC	0,00
		CS	10.000,00	TR	0,00	CS	-10.000,00		TR	0,00
E0000611101	Risorse Autonome	RS	992,36	RR	992,36	R	0,00		EP	0,00
	ANTICIPAZIONI ECONOMICHE (cap.3.111101 S)	CP	20.000,00	RC	8.327,11	A	10.150,92	CP	EC	1.823,81
		CS	20.992,36	TR	9.319,47	CS	-11.672,89		TR	1.823,81
90100	TIPOLOGIA 100: Entrate per partite di giro	RS	1.006,47	RR	992,36	R	0,00		EP	14,11
		CP	780.000,00	RC	548.191,35	A	550.151,16	CP	EC	1.823,81
		CS	781.006,47	TR	549.183,71	CS	-231.822,76		TR	1.837,92
TIPOLOGIA 200: Entrate per conto terzi										
E0000610501	Risorse Autonome	RS	0,00	RR	0,00	R	0,00		EP	0,00
	RITENUTE ERARIALI SULLE PRESTAZIONI PROFESSIONALI ED OCCASIONALI (cap. 3.110501 S)	CP	20.000,00	RC	15.322,49	A	15.322,49	CP	EC	0,00
		CS	20.000,00	TR	15.322,49	CS	-4.677,51		TR	0,00
E0000611201	Risorse Autonome	RS	0,00	RR	0,00	R	0,00		EP	0,00
	SOMME INTROITATE PER CONTO TENZI (cap.3.11201 S)	CP	10.000,00	RC	0,00	A	0,00	CP	EC	0,00
		CS	10.000,00	TR	0,00	CS	-10.000,00		TR	0,00
E0000612300	Risorse Autonome	RS	26,52	RR	0,00	R	0,00		EP	26,52
	PARTITE DI GIRO DIVERSE (cap.3.112300 S)	CP	0,00	RC	0,00	A	0,00	CP	EC	0,00
		CS	26,52	TR	0,00	CS	-26,52		TR	26,52



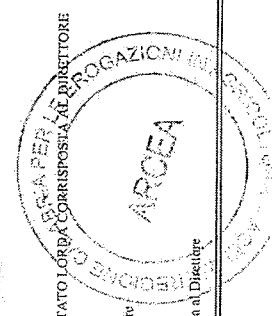
TITOLO TIPOLOGIA CAPOLO	DENOMINAZIONE	RESIDUI ATTIVI AL 1/1/2016 (RS)			RISCOSSIONI IN C/RESIDUI (RR)			RIACCERTAMENTI RESIDUI (R) (3)			RESIDUI ATTIVI DA ESERCIZI PRECEDENTI (EP=RS-RR+R)		
		PREVISIONI DEFINITIVE DI COMPETENZA (CP)			RISCOSSIONI IN C/ COMPETENZA (RC)			ACCERTAMENTI (A) (4)			RESIDUI ATTIVI DA ESERCIZIO DI COMPETENZA (EC=A-RC)		
		PREVISIONI DEFINITIVE DI CASSA (CS)			TOTALE RISCOSSIONI (TR=RR +RC)			MAGGIORI O MINORI ENTRATE DI CASSA (TR-CS) (5)			TOTALE RESIDUI ATTIVI DA RIPORTARE (TR=EP+EC)		
E0000612201	<i>Ritasse Autonomie</i>	RS	0,00	RR	0,00	R	0,00	EP	0,00	EC	0,00	TR	0,00
	PARTITE DI GIRO DIVERSE (cap.3112201.S)	CP	20.000,00	RC	0,00	A	0,00	CP	-20.000,00				0,00
		CS	20.000,00	TR	0,00	CS	-20.000,00						0,00
90200	TIPOLOGIA 200: Entrate per conto terzi	RS	26,52	RR	0,00	R	0,00	EP					26,52
		CP	50.000,00	RC	15.322,49	A	15.322,49	CP	-34.677,51				0,00
		CS	50.026,52	TR	15.322,49	CS	-34.704,03	TR					26,52
90900	TOTALE	RS	1.032,99	RR	992,36	R	0,00	EP					40,63
	<i>Entrate per conto terzi e partite di giro</i>	CP	830.000,00	RC	563.513,84	A	563.513,84	CP	-264.662,35				1.823,81
	TITOLO 9	CS	831.032,99	TR	564.506,20	CS	-266.524,79	TR					1.864,44
	TOTALE TITOLI	RS	2.266.743,57	RR	2.266.702,94	R	0,00	EP					40,63
		CP	6.302.857,16	RC	5.559.942,99	A	5.561.766,80	CP	-801.090,36				1.823,81
		CS	8.629.600,73	TR	7.826.645,93	CS	-802.954,80	TR					1.864,44
	TOTALE GENERALE DELLE ENTRATE	RS	2.266.743,57	RR	2.266.702,94	R	0,00	EP					40,63
		CP	8.561.987,63	RC	5.559.942,99	A	5.561.766,80	CP	-801.090,36				1.823,81
		CS	9.763.400,39	TR	7.826.645,93	CS	-802.954,80	TR					1.864,44

- (1) Indicare l'importo del fondo pluriennale vincolato risultante dal conto del bilancio dell'anno precedente (spesa). Nel primo esercizio di applicazione del titolo prima del decreto legislativo n. 118/2011 si indica un importo pari a 0 e, a seguito del riaccertamento straordinario dei residui previsto dall'articolo 3, comma 7, l'importo del fondo pluriennale vincolato determinato in tale occasione.
- (2) Indicare l'importo definitivo dell'utilizzo del risultato di amministrazione.
- (3) Indicare l'ammontare complessivo derivante dal riaccertamento dei residui (comprensivo dell'importo dei crediti cancellati in quanto assolutamente inesigibili, l'importo dei crediti definitivamente cancellati in quanto assolutamente inesigibili, l'importo dei crediti di dubbia e difficile esazione cancellati secondo le modalità previste dal principio applicato della contabilità finanziaria 9.2). La voce comprende inoltre le rettifiche in aumento del residuo attivo effettuate a seguito della riscossione di residui attivi cancellati dalle scritture fid us. In anni precedenti è stato cancellato un residuo attivo in quanto considerato assolutamente inesigibile. In caso di riscossione di tale credito nel corso dell'esercizio cui si riferisce il rendiconto si effettua un riaccertamento dei residui attivi in aumento). Le rettifiche in aumento sono indicate con il segno "+", le rettifiche in riduzione sono indicate con il segno "-".
- (4) Indicare gli accertamenti imputati contabilmente all'esercizio cui il rendiconto si riferisce al netto dei crediti che, in occasione del riaccertamento ordinario dei residui effettuato ai sensi dell'articolo 3, comma 4, risultassero non esigibili e reintuitati agli esercizi in cui le obbligazioni risultano esigibili. Nel primo esercizio di applicazione del titolo prima del D.Lgs. 118/2011 la voce comprende i crediti che sono stati oggetto del riaccertamento straordinario dei residui e reintuitati all'esercizio.
- (5) Le maggiori entrate sono indicate con il segno "+", le minori entrate sono indicate con il segno "-".

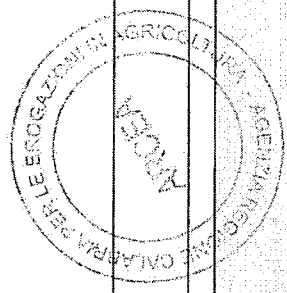


CONTO DEL BILANCIO - GESTIONE DELLE SPESE
DETTAGLIO PER CAPITOLO


MISSIONE, PROGRAMMA, TITOLO, CAPITOLO	DENOMINAZIONE	RESIDUI PASSIVI AL 1/1/2016 (RS)		PAGAMENTI IN C/RESIDUI (PR)		RIACCERTAMENTO RESIDUI (R(1))		RESIDUI PASSIVI DA ESERCIZI PRECEDENTI (EP=RS-PR+R)		
		PREVISIONI DEFINITIVE DI COMPETENZA (CP)		PAGAMENTI IN C/COMPETENZA (PC)		IMPEGNI (I(2))		RESIDUI PASSIVI DA ESERCIZIO DI COMPETENZA (EC=I-PPV)		
		PREVISIONI DEFINITIVE DI CASSA (CS)		TOTALE PAGAMENTI (TP=PR+PC)		FONDO PLURIENNALE VINCOLATO (FPV) (3)		TOTALE RESIDUI PASSIVI DA RIPORTARE (TR=EP+EC)		
DISEGNO DI AMMINISTRAZIONE CP 0,00										
MISSIONE 01 Servizi istituzionali, generali e di gestione										
0101 PROGRAMMA 01 Organi istituzionali										
TITOLO 1	Spese correnti									
U0001110201	Risorse Autonome	4.963,40	PR	4.963,40	R	0,00	0,00	0,00	0,00	0,00
	SPESE PER INDENNITA' DI CARICA E DI TRASPORTO COLLEGIO REVISORI DEI CONTI E RELATIVI ONERI (art.12 statuto) (spese obbligatorie)	0,00	PC	0,00	I	0,00	0,00	0,00	0,00	0,00
		4.963,40	TP	4.963,40	FPV	0,00	0,00	0,00	0,00	0,00
U0001110301	Risorse Autonome	0,00	PR	0,00	R	0,00	0,00	0,00	0,00	0,00
	SPESE DI RAPPRESENTANZA	1.000,00	PC	363,52	I	363,52	ECP	636,48	0,00	0,00
		1.000,00	TP	363,52	FPV	0,00	0,00	0,00	0,00	0,00
U0001210601	Risorse Autonome	1.390,62	PR	1.390,62	R	0,00	0,00	0,00	0,00	0,00
	INDENNITA' DI MISSIONE IN ITALIA, NELL'U.E. E RIMBORSO SPESE DI TRASPORTO (spese obbligatorie)	13.506,54	PC	12.462,91	I	13.371,53	ECP	134,61	0,00	0,00
		14.897,16	TP	13.853,53	FPV	0,00	0,00	0,00	0,00	909,02
TOTALE TITOLO 1	Spese correnti	6.354,02	PR	6.354,02	R	0,00	0,00	0,00	0,00	0,00
		14.506,54	PC	12.826,43	I	13.735,45	ECP	771,09	0,00	0,00
		20.860,56	TP	19.180,45	FPV	0,00	0,00	0,00	0,00	909,02
TOTALE PROGRAMMA 01	Organi istituzionali	6.354,02	PR	6.354,02	R	0,00	0,00	0,00	0,00	0,00
		14.506,54	PC	12.826,43	I	13.735,45	ECP	771,09	0,00	0,00
		20.860,56	TP	19.180,45	FPV	0,00	0,00	0,00	0,00	909,02
0102 PROGRAMMA 02 Segreteria generale										
TITOLO 1	Spese correnti									
U0001110102	Risorse Autonome	0,00	PR	0,00	R	0,00	0,00	0,00	0,00	0,00
	INDENNITA' LORDA CORRISPOSTA AL DIRETTORE	140.899,72	PC	140.899,72	I	140.899,72	ECP	0,00	0,00	0,00
		140.899,72	TP	140.899,72	FPV	0,00	0,00	0,00	0,00	0,00
U0001110103	Risorse Autonome	0,00	PR	0,00	R	0,00	0,00	0,00	0,00	0,00
	INDENNITA' DI RISULTATO LORDA CORRISPOSTA AL DIRETTORE	64.000,00	PC	0,00	I	0,00	ECP	64.000,00	0,00	0,00
		64.000,00	TP	0,00	FPV	0,00	0,00	0,00	0,00	0,00
U0001110402	Risorse Autonome	0,00	PR	0,00	R	0,00	0,00	0,00	0,00	0,00
	CONTRIBUTI OBBLIGATORI PER IL DIRETTORE	16.049,75	PC	16.049,75	I	16.049,75	ECP	0,00	0,00	0,00
		16.049,75	TP	16.049,75	FPV	0,00	0,00	0,00	0,00	0,00
U0001110403	Risorse Autonome	0,00	PR	0,00	R	0,00	0,00	0,00	0,00	0,00
	CONTRIBUTI PER INDENNITA' DI RISULTATO LORDA CORRISPOSTA AL DIRETTORE	10.287,00	PC	0,00	I	0,00	ECP	10.287,00	0,00	0,00
		10.287,00	TP	0,00	FPV	0,00	0,00	0,00	0,00	0,00
U0001110502	Risorse Autonome	1.842,53	PR	1.842,53	R	1.842,53	ECP	0,00	0,00	0,00
	Imp sulla inabilità lorda corrisposta al Direttore	11.976,50	PC	10.133,97	I	11.976,50	ECP	0,00	0,00	0,00
		13.819,03	TP	11.976,50	FPV	0,00	0,00	0,00	0,00	1.842,53
U0001110503	Risorse Autonome	0,00	PR	0,00	R	0,00	0,00	0,00	0,00	0,00
	Imp sulla indennità di risultato lorda corrisposta al Direttore	5.470,00	PC	0,00	I	0,00	ECP	5.470,00	0,00	0,00
		5.470,00	TP	0,00	FPV	0,00	0,00	0,00	0,00	0,00



MISSIONE, PROGRAMMA, TITOLO, CAPITOLO	DENOMINAZIONE	RESIDUI PASSIVI AL 1/1/2016 (RS)			PAGAMENTI IN C/RESIDUI (PR)			RIACCERTAMENTO RESIDUI (R)(O)			RESIDUI PASSIVI DA ESERCIZI PRECEDENTI (EP=RS-PR+R)		
		PREVISIONI DEFINITIVE DI COMPETENZA (CP)			PAGAMENTI IN C/COMPETENZA (PC)			IMPEGNI (I)(2)			RESIDUI PASSIVI DA ESERCIZIO DI COMPETENZA (EC=CP-I+FPV)		
		PREVISIONI DEFINITIVE DI CASSA (CS)			TOTALE PAGAMENTI (TP=PR+PC)			FONDO PLURIENNALE VINCOLATO (FPV)(3)			TOTALE RESIDUI PASSIVI DA RIPORTARE (TR=EP+EC)		
U910000022	Fondo Pluriennale Vincolato della Missione-Programma U.01.02. Segreteria generale - PARTE CORRENTE AUTONOMA-RO	RS CP CS	0,00 0,00 0,00	PR PC TP	0,00 0,00 0,00	R I FPV	0,00 0,00 79.757,00	ECP	0,00 0,00 0,00	EP EC TR	0,00 0,00 0,00		
TOTALE TITOLO 1	Spese correnti	RS CP CS	1.842,53 248.682,97 250.525,50	PR PC TP	1.842,53 167.083,44 168.925,97	R I FPV	0,00 168.925,97 168.925,97	ECP	0,00	EP EC TR	0,00 1.842,53 1.842,53		
TOTALE PROGRAMMA 02	Segreteria generale	RS CP CS	1.842,53 248.682,97 250.525,50	PR PC TP	1.842,53 167.083,44 168.925,97	R I FPV	0,00 168.925,97 168.925,97	ECP	0,00	EP EC TR	0,00 1.842,53 1.842,53		
010 PROGRAMMA 10	Risorse umane												
TITOLO 1	Spese correnti												
U0001210402	Risorse Autonome	RS CP CS	0,00 70.076,70 70.076,70	PR PC TP	0,00 0,00 0,00	R I FPV	0,00 0,00 0,00	ECP	0,00	EP EC TR	0,00 0,00 0,00		
U0001210403	FONDO PER LA RETRIBUZIONE DI RISULTATO E DI POSIZIONE DEI DIRIGENTI - Indennità lorda	RS CP CS	0,00 16.850,00 16.850,00	PR PC TP	0,00 0,00 0,00	R I FPV	0,00 0,00 0,00	ECP	0,00	EP EC TR	0,00 0,00 0,00		
U0001210502	Risorse Autonome	RS CP CS	60.087,58 331.927,71 391.025,29	PR PC TP	60.087,58 69.338,01 138.456,19	R I FPV	0,00 69.338,01 0,00	ECP	0,00	EP EC TR	0,00 0,00 0,00		
U0001210503	FONDO PER LA RETRIBUZIONE DI RISULTATO E DI POSIZIONE DEI DIRIGENTI - Contributi	RS CP CS	41,14 62.046,84 62.087,98	PR PC TP	41,14 7.601,90 7.643,04	R I FPV	0,00 16.502,60 0,00	ECP	0,00	EP EC TR	0,00 0,00 0,00		
U0001211301	Risorse Autonome	RS CP CS	10.714,09 25.430,21 36.144,30	PR PC TP	10.714,09 16.420,65 27.134,74	R I FPV	0,00 19.863,76 0,00	ECP	0,00	EP EC TR	0,00 0,00 0,00		
U0001231401	SPESA PER SERVIZIO SOSTITUTIVO MENSA MEDIANTE BROGAZIONE BUONI PASTO	RS CP CS	0,00 819,42 819,42	PR PC TP	0,00 798,28 798,28	R I FPV	0,00 798,28 0,00	ECP	0,00	EP EC TR	0,00 0,00 0,00		
U9100000064	SPESA PER INSERZIONI DA EFFETTUARSI IN BASE AD OBBLIGHI DI LEGGE	RS CP CS	0,00 0,00 0,00	PR PC TP	0,00 0,00 0,00	R I FPV	0,00 0,00 0,00	ECP	0,00	EP EC TR	0,00 0,00 0,00		
TOTALE TITOLO 1	Fondo Pluriennale Vincolato della Missione-Programma U.01.10 Risorse umane - PARTE CORRENTE AUTONOMA-RO	RS CP CS	79.852,81 497.150,88 577.003,69	PR PC TP	79.852,81 94.159,44 174.012,25	R I FPV	0,00 106.503,25 390.136,81	ECP	0,00	EP EC TR	0,00 12.343,81 12.343,81		
TOTALE PROGRAMMA 10	Risorse umane	RS CP CS	79.852,81 497.150,88 577.003,69	PR PC TP	79.852,81 94.159,44 174.012,25	R I FPV	0,00 106.503,25 390.136,81	ECP	0,00	EP EC TR	0,00 12.343,81 12.343,81		
TOTALE MISSIONE 01	Servizi istituzionali, generali e di gestione	RS CP CS	88.049,36 760.340,39 848.389,75	PR PC TP	88.049,36 274.009,31 362.118,67	R I FPV	0,00 289.164,07 469.893,81	ECP	0,00	EP EC TR	0,00 15.095,36 15.095,36		
MISSIONE 16	Agricoltura, politiche agroalimentari e pesca												
1601 PROGRAMMA 01	Sviluppo del settore agricolo e del sistema agroalimentare												



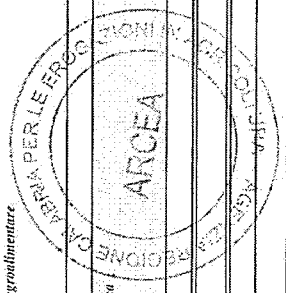
MISSIONE, PROGRAMMA, TITOLO, CAPITOLO	DENOMINAZIONE	RESIDUI PASSIVI AL 31/12/2016 (RS)			PAGAMENTI IN C/RESIDUI (PR)			RIACCERTAMENTO RESIDUI (R/L)			RESIDUI PASSIVI DA ESERCIZI PRECEDENTI (EP=RS-PR+R)		
		PREVISIONI DEFINITIVE DI COMPETENZA (CP)			PAGAMENTI IN C/COMPETENZA (PC)			IMPEGNI (I/2)			RESIDUI PASSIVI DA ESERCIZIO DI COMPETENZA (EC=CP-I-PPV)		
		PREVISIONI DEFINITIVE DI CASSA (CS)			TOTALE PAGAMENTI (TP=PR+PC)			FONDO PLURIENNALE VINCOLATO (FPV) (3)			TOTALE RESIDUI PASSIVI DA RIPORTARE (TR=EP+EC)		
		RS	CP	CS	PR	PC	TP	R	I	FPV	EP	EC	TR
TITOLO 1	Spese correnti	0,00	0,00	0,00	967.427,02	967.427,02	0,00	0,00	0,00	0,00	0,00	0,00	
U0001210102	Risorse Autonome	967.427,02	967.427,02	967.427,02	967.427,02	967.427,02	0,00	0,00	0,00	0,00	0,00	0,00	
	Indennità lorda corrisposta al personale dipendente	0,00	0,00	0,00	0,00	0,00	0,00	0,00	0,00	0,00	0,00	0,00	
U0001210103	Risorse Autonome	0,00	0,00	0,00	0,00	0,00	0,00	0,00	0,00	0,00	0,00	0,00	
	Indennità lorda corrisposta ai Dirigenti	0,00	0,00	0,00	0,00	0,00	0,00	0,00	0,00	0,00	0,00	0,00	
U0001210201	Risorse Vincolate (Capitolo: E0000320101)	226.031,99	226.031,99	226.031,99	226.031,99	226.031,99	0,00	0,00	226.031,99	0,00	0,00	0,00	
	SPESA PER IL PERSONALE COMANDATO	226.031,99	226.031,99	226.031,99	226.031,99	226.031,99	0,00	0,00	226.031,99	0,00	0,00	0,00	
U0001210302	Risorse Autonome	7.291,74	7.291,74	7.291,74	7.291,74	7.291,74	0,00	0,00	0,00	0,00	0,00	0,00	
	Contributi obbligatori per il personale	7.291,74	7.291,74	7.291,74	7.291,74	7.291,74	0,00	0,00	0,00	0,00	0,00	0,00	
U0001210303	Risorse Autonome	93.003,00	93.003,00	93.003,00	93.003,00	93.003,00	0,00	0,00	0,00	0,00	0,00	0,00	
	Contributi obbligatori per i Dirigenti	93.003,00	93.003,00	93.003,00	93.003,00	93.003,00	0,00	0,00	0,00	0,00	0,00	0,00	
U0001210701	Risorse Autonome	11.139,57	11.139,57	11.139,57	11.139,57	11.139,57	0,00	0,00	0,00	0,00	0,00	0,00	
	Contributi obbligatori per il personale	11.139,57	11.139,57	11.139,57	11.139,57	11.139,57	0,00	0,00	0,00	0,00	0,00	0,00	
U0001211202	Risorse Autonome	64.825,95	64.825,95	64.825,95	64.825,95	64.825,95	0,00	0,00	0,00	0,00	0,00	0,00	
	Spese per contratti di prestazione d'opera professionale, anche a carattere coordinato e continuativo ai sensi degli artt. 2230 e ss. c.c.	64.825,95	64.825,95	64.825,95	64.825,95	64.825,95	0,00	0,00	0,00	0,00	0,00	0,00	
U0001211203	Risorse Autonome	12.154,31	12.154,31	12.154,31	12.154,31	12.154,31	0,00	0,00	0,00	0,00	0,00	0,00	
	Imp sulle retribuzioni corrisposte al personale dipendente	12.154,31	12.154,31	12.154,31	12.154,31	12.154,31	0,00	0,00	0,00	0,00	0,00	0,00	
U0001211204	Risorse Autonome	80.147,02	80.147,02	80.147,02	80.147,02	80.147,02	0,00	0,00	0,00	0,00	0,00	0,00	
	Imp sulle retribuzioni corrisposte ai Dirigenti	80.147,02	80.147,02	80.147,02	80.147,02	80.147,02	0,00	0,00	0,00	0,00	0,00	0,00	
U0001211205	Risorse Autonome	3.301,47	3.301,47	3.301,47	3.301,47	3.301,47	0,00	0,00	0,00	0,00	0,00	0,00	
	FONDO PER LA RETRIBUZIONE DI RISULTATO E DI POSIZIONE DEI DIRIGENTI - IRAP	3.301,47	3.301,47	3.301,47	3.301,47	3.301,47	0,00	0,00	0,00	0,00	0,00	0,00	
U0001211206	Risorse Autonome	20.863,30	20.863,30	20.863,30	20.863,30	20.863,30	0,00	0,00	0,00	0,00	0,00	0,00	
	Imp sul Fondo miglioramento dell'efficienza dei servizi	20.863,30	20.863,30	20.863,30	20.863,30	20.863,30	0,00	0,00	0,00	0,00	0,00	0,00	
U0001211502	Risorse Autonome	9.129,48	9.129,48	9.129,48	9.129,48	9.129,48	0,00	0,00	0,00	0,00	0,00	0,00	
	Imp sulla Indennità lorda di lavoro straordinario corrisposta al personale dipendente	9.129,48	9.129,48	9.129,48	9.129,48	9.129,48	0,00	0,00	0,00	0,00	0,00	0,00	
U0001211503	Risorse Autonome	26.153,90	26.153,90	26.153,90	26.153,90	26.153,90	0,00	0,00	0,00	0,00	0,00	0,00	
	Indennità lorda di lavoro straordinario corrisposta al personale dipendente	26.153,90	26.153,90	26.153,90	26.153,90	26.153,90	0,00	0,00	0,00	0,00	0,00	0,00	
U0001230101	Risorse Autonome	337,58	337,58	337,58	337,58	337,58	0,00	0,00	0,00	0,00	0,00	0,00	
	FITTPASSIVI	337,58	337,58	337,58	337,58	337,58	0,00	0,00	0,00	0,00	0,00	0,00	
U0001230201	Risorse Autonome	3.757,38	3.757,38	3.757,38	3.757,38	3.757,38	0,00	0,00	0,00	0,00	0,00	0,00	
	Spese condominiali, registrazioni contratti ed altre eventuali spese di funzionamento	3.757,38	3.757,38	3.757,38	3.757,38	3.757,38	0,00	0,00	0,00	0,00	0,00	0,00	
U0001230301	Risorse Autonome	3.551,53	3.551,53	3.551,53	3.551,53	3.551,53	0,00	0,00	0,00	0,00	0,00	0,00	
	IMPOSTE E TASSE A CARICO ARCEA	3.551,53	3.551,53	3.551,53	3.551,53	3.551,53	0,00	0,00	0,00	0,00	0,00	0,00	



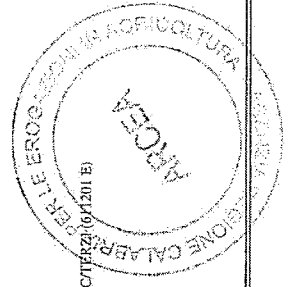
MISSIONE, PROGRAMMA, TITOLO, CAPITOLO	DENOMINAZIONE	RESIDUI PASSIVI AL 31/12/2016 (RS)			PAGAMENTI IN C/RESIDUI (PR)			RIACCERTAMENTO RESIDUI (RQ)			ECONOMIE DI COMPETENZA (EC=CV-I-PPV)			RESIDUI PASSIVI DA ESERCIZI PRECEDENTI (EP=RS-PR+R)		
		PREVISIONI DEFINITIVE DI COMPETENZA (CP)			PAGAMENTI IN C/COMPETENZA (PC)			IMPEGNI (I2)			RISERVA DI COMPETENZA (EC=CV-I-PPV)			RESIDUI PASSIVI DA ESERCIZIO DI COMPETENZA (EC-I-PC)		
		RS	CP	CS	PR	PC	TP	R	I	PPV	ECP	EC	TR	EP	EC	TR
U0001230501	Risorse Autonome MANUTENZIONE ORDINARIA E ADEGUAMENTI FUNZIONALI SU EDIFICI IN LOCAZIONE	60.000,00	60.000,00	60.000,00	0,00	0,00	0,00	0,00	0,00	0,00	0,00	0,00	0,00	0,00	0,00	0,00
U0001230603	Risorse Autonome SPESA PER LA MANUTENZIONE, RINNOVAMENTO ED ACQUISTO MACCHINE ED ATTREZZI D'UFFICIO	651,47	651,47	1.280,17	0,00	0,00	651,47	0,00	0,00	0,00	0,00	0,00	0,00	964,58	0,00	0,00
U0001230604	Risorse Autonome SPESA PER LA MANUTENZIONE, RINNOVAMENTO ED ACQUISTO AUTOVEICOLI	2.745,68	2.745,68	3.307,15	0,00	0,00	1.931,64	0,00	0,00	0,00	0,00	0,00	0,00	0,00	0,00	0,00
U0001230704	Risorse Autonome Servizio di vigilanza	2.915,34	2.915,34	2.915,34	0,00	0,00	2.915,34	0,00	0,00	0,00	0,00	0,00	0,00	0,00	0,00	0,00
U0001230802	Risorse Autonome Spese di cancelleria	4.082,80	4.082,80	4.082,80	0,00	0,00	4.082,80	0,00	0,00	0,00	0,00	0,00	0,00	0,00	0,00	0,00
U0001230803	Risorse Autonome Spese postali	4.000,00	4.000,00	4.000,00	0,00	0,00	4.000,00	0,00	0,00	0,00	0,00	0,00	0,00	0,00	0,00	0,00
U0001231001	Risorse Autonome SPESA TELEFONICHE E PER CANONI DI TRASMISSIONE DATI E DI COMUNICAZIONE IN GENERALE	19.309,10	19.309,10	19.309,10	0,00	0,00	14.211,24	0,00	0,00	0,00	0,00	0,00	0,00	0,00	0,00	0,00
U0001231101	Risorse Autonome SPESA PER IL SERVIZIO AUTOMOBILISTICO, TRASPORTO IN GENERALE PACCHINAGGIO	53,65	53,65	2.271,69	0,00	0,00	2.325,34	0,00	0,00	0,00	0,00	0,00	0,00	0,00	0,00	0,00
U0001231801	Risorse Autonome RESTITUZIONE E RIMBORSI VARI	1.061,72	1.061,72	3.061,72	0,00	0,00	1.601,00	0,00	0,00	0,00	0,00	0,00	0,00	0,00	0,00	0,00
U0001232001	Risorse Autonome INTERESSI PASSIVI DI TESORERIA	3,03	3,03	3,03	0,00	0,00	3,03	0,00	0,00	0,00	0,00	0,00	0,00	0,00	0,00	0,00
U0001232002	Risorse Autonome ONERI BANCARI VARI	92,41	92,41	92,41	0,00	0,00	72,27	0,00	0,00	0,00	0,00	0,00	0,00	0,00	0,00	0,00
U0001310401	Risorse Vinculate (Capitale: E0000120201) SPESA PER SERVIZI CHE L'AGENZIA DELEGA ALL'AGEA E AI SOGGETTI DI CUI LA STESSA SI AVVALE PER I PROPRI FINI	1.893.275,84	1.893.275,84	1.893.275,84	0,00	0,00	608.096,34	0,00	0,00	0,00	0,00	0,00	0,00	0,00	0,00	0,00
U0001310501	Risorse Autonome SPESA PER LA GESTIONE DEI FASCICOLI AZIENDALI CON FONDI ASSEGNATI DA PARTE DI AGEA - Risorse Vinculate (UPB 220 - Cap 2201 entrate)	11.421,18	1.968.338,43	1.979.759,71	0,00	0,00	1.143.041,69	0,00	0,00	0,00	0,00	0,00	0,00	0,00	0,00	0,00
U0001310601	Risorse Vinculate (Capitale: E0000210201) CONTROLLI OBBLIGATORI SULLE SPESE COMUNITARIE ANCHE IN CONVENZIONE (spese obbligatorie)	14.354,64	366.353,96	380.608,60	0,00	0,00	121.357,10	0,00	0,00	0,00	0,00	0,00	0,00	0,00	0,00	0,00
U0001310801	Risorse Autonome SPESA PER ADEMPIMENTI DI COMPETENZA DELL'O.P. PER ATTUAZIONE DELLA PAC	28.938,17	28.938,17	28.938,17	0,00	0,00	26.347,30	0,00	0,00	0,00	0,00	0,00	0,00	0,00	0,00	0,00
U0001320101	Risorse Autonome SPESA LEGALI E PERITALI (spese obbligatorie)	9.459,72	9.459,72	9.459,72	0,00	0,00	9.459,72	0,00	0,00	0,00	0,00	0,00	0,00	0,00	0,00	0,00
U0001320201	Risorse Autonome SPESA PER RISARCIMENTO DANNI, TRANSAZIONI LITTE E SANZIONI COMUNITARIE (spese obbligatorie)	34.930,82	34.930,82	34.930,82	0,00	0,00	34.930,82	0,00	0,00	0,00	0,00	0,00	0,00	0,00	0,00	0,00



MISSIONE, PROGRAMMA, TITOLO, CAPITOLO	DENOMINAZIONE	RESIDUI PASSIVI AL 1/1/2016 (RS)		PAGAMENTI IN C/RESIDUI (PR)		RIACCERTAMENTO RESIDUI (RI)		ECONOMIE DI COMPETENZA (ECP=CP-I-PPV)		RESIDUI PASSIVI DA ESERCIZI PRECEDENTI (EP=RS-PR+R)	
		PREVISIONI DEFINITIVE DI COMPETENZA (CF)		PAGAMENTI IN C/COMPETENZA (PC)		IMPEGNI (I)(2)		ECONOMIE DI COMPETENZA (ECP=CP-I-PPV)		RESIDUI PASSIVI DA ESERCIZIO DI COMPETENZA (EC=I-I-C)	
		RS	CP	PR	PC	R	I	ECP	EP	EC	TR
U0001320301	Risorse Autonome	25.314,08	171.275,57	23.314,08	14.301,04	0,00	34.261,04	147.014,53	0,00	9.960,00	0,00
	SPESA PER RECUPERI COATTIVI	194.589,65	37.615,12	TP	FPV	0,00	0,00	0,00	0,00	9.960,00	0,00
U0001320601	Risorse Autonome	253.994,60	140.000,00	PR	PC	0,00	0,00	140.000,00	0,00	0,00	0,00
	SPESA PER L'ESECUZIONE DEI PAGAMENTI DELL'ORGANISMO PAGATORE (SPESA OBBLIGATORIE)	393.994,60	0,00	TP	FPV	0,00	0,00	0,00	0,00	0,00	0,00
U0001420101	Risorse Autonome	3.050,68	19.055,41	PR	PC	0,00	10.441,63	8.613,78	0,00	988,20	0,00
	SPESA PER LA MANUTENZIONE DELLE APPARECCHIATURE E PER LA GESTIONE DEI SISTEMI INFORMATICI E TELEMATICI	22.106,09	12.594,11	TP	FPV	0,00	0,00	0,00	0,00	988,20	0,00
U9100000436	Fondo Pluriennale Vincolato della Missione-Programma U.16.01 Sviluppo del settore agricolo e del sistema agroalimentare - PARTE CORRENTE AUTONOMA RO	0,00	0,00	PR	PC	0,00	2.123,513,03	-2.123,513,03	0,00	0,00	0,00
	Spese correnti	514.163,63	6.624,913,30	PR	PC	499.470,85	3.878.107,15	623.293,12	0,00	166.578,52	0,00
TOTALE TITOLO 1		7.139.076,93	4.210.999,48	TP	FPV	0,00	2.123,513,03	0,00	0,00	166.578,52	0,00
TITOLO 2	Spese in conto capitale										
U0001410101	Risorse Autonome	0,00	44.839,88	PR	PC	0,00	42.861,04	1.978,84	0,00	42.297,40	0,00
	SPESA PER L'ACQUISTO ED IL POTENZIAMENTO DELL'HARDWARE	44.839,88	563,64	TP	FPV	0,00	0,00	0,00	0,00	42.297,40	0,00
U0001410201	Risorse Autonome	1.903,20	213.826,36	PR	PC	1.903,20	131.378,66	82.447,70	0,00	15.782,96	0,00
	SPESA PER LO SVILUPPO DEL SOFTWARE E L'ACQUISIZIONE DI SERVIZI INFORMATICI	213.826,36	1.174,98,90	TP	FPV	1.903,20	0,00	0,00	0,00	15.782,96	0,00
U9100000437	Fondo Pluriennale Vincolato della Missione-Programma U.16.01 Sviluppo del settore agricolo e del sistema agroalimentare - CONTO CAPITALE AUTONOMA RO	0,00	0,00	PR	PC	0,00	0,00	-83.833,52	0,00	0,00	0,00
	Spese in conto capitale	1.903,20	258.666,24	TP	FPV	1.903,20	0,00	0,00	0,00	0,00	0,00
TOTALE TITOLO 2		260.509,44	118.062,54	TP	FPV	1.903,20	0,00	0,00	0,00	0,00	0,00
TOTALE PROGRAMMA 01	Sviluppo del settore agricolo e del sistema agroalimentare	516.066,83	6.883.579,54	PR	PC	501.374,05	-14.692,78	623.886,14	0,00	58.080,36	0,00
		7.399.646,37	4.329.062,02	TP	FPV	3.827.687,97	2.207.346,55	224.658,88	0,00	58.080,36	0,00
TOTALE MISSIONE 16	Agricoltura, politiche agroalimentari e pesca	516.066,83	6.883.579,54	PR	PC	501.374,05	-14.692,78	623.886,14	0,00	58.080,36	0,00
		7.399.646,37	4.329.062,02	TP	FPV	3.827.687,97	2.207.346,55	224.658,88	0,00	58.080,36	0,00
MISSIONE 20	FONDI E ACCANTONAMENTI										
2003 PROGRAMMA 03	Altri fondi										
TITOLO 1	Spese correnti										
U0001520101	Risorse Autonome	0,00	88.067,70	PR	PC	0,00	0,00	88.067,70	0,00	0,00	0,00
	RESCRIZIONE RESIDUI PASSIVI PERENTI AGLI EFFETTI AMMINISTRATIVI RECLAMATI DAI CREDITORI (Spese obbligatorie)	88.067,70	0,00	TP	FPV	0,00	0,00	0,00	0,00	0,00	0,00



MISSIONE, PROGRAMMA, TITOLO, CAPITOLO	DENOMINAZIONE	RESIDUI PASSIVI AL 1/1/2016 (RS)		PAGAMENTI IN C/RESIDUI (PR)		RIACCERTAMENTO RESIDUI (RI)		RESIDUI PASSIVI DA ESERCIZI PRECEDENTI (EP=RS-PR+RI)	
		PREVISIONI DEFINITIVE DI COMPETENZA (CP)		PAGAMENTI IN C/COMPETENZA (PC)		IMPEGNI (I/2)		RESIDUI PASSIVI DA ESERCIZIO DI COMPETENZA (EC=IPC)	
		PREVISIONI DEFINITIVE DI CASSA (CS)		TOTALE PAGAMENTI (TP=PR+PC)		FONDO PLURIENNALE VINCOLATO (FPV) (3)		TOTALE RESIDUI PASSIVI DA RIPORTARE (TR=EP+EC)	
TOTALE TITOLO 1	Spese correnti	RS CP CS	0,00 88.067,70 88.067,70	PR PC TP	0,00 0,00 0,00	R I FPV	0,00 0,00 0,00	EP EC TR	0,00 88.067,70 0,00
TOTALE PROGRAMMA 03	Altri fondi	RS CP CS	0,00 88.067,70 88.067,70	PR PC TP	0,00 0,00 0,00	R I FPV	0,00 0,00 0,00	EP EC TR	0,00 88.067,70 0,00
TOTALE MISSIONE 20	FONDI E ACCANTONAMENTI	RS CP CS	0,00 88.067,70 88.067,70	PR PC TP	0,00 0,00 0,00	R I FPV	0,00 0,00 0,00	EP EC TR	0,00 88.067,70 0,00
MISSIONE 99	SERVIZI PER CONTO TERZI								
9901 PROGRAMMA 01	Servizi per conto terzi - Partite di giro								
TITOLO 7	Uscite per conto terzi e partite di giro								
U0003110100	Risorse Autonome RITENUTE ERARIALI SULLE INDENNITA' E SUGLI ASSEgni CORRISPONDI AGLI ORGANI STATUTARI ED AI DIPENDENTI (6101 E)	RS CP CS	1.800,39 0,00 1.800,39	PR PC TP	0,00 0,00 0,00	R I FPV	0,00 0,00 0,00	EP EC TR	1.800,39 0,00 1.800,39
U0003110101	Risorse Autonome RITENUTE ERARIALI SULLE INDENNITA' E SUGLI ASSEgni CORRISPONDI AGLI ORGANI STATUTARI ED AI DIPENDENTI (6101 E)	RS CP CS	62.599,08 440.000,00 502.599,08	PR PC TP	62.599,07 300.762,75 363.361,82	R I FPV	0,00 357.603,94 0,00	EP EC TR	0,01 56.931,19 56.931,20
U0003110201	Risorse Autonome RITENUTE PREVIDENZIALI ED ASSISTENZIALI A CARICO DEL PERSONALE DIPENDENTE (610201 E)	RS CP CS	25.103,54 270.000,00 295.103,54	PR PC TP	24.400,96 124.873,49 149.274,45	R I FPV	0,00 145.607,46 0,00	EP EC TR	702,58 20.733,97 21.436,55
U0003110301	Risorse Autonome EROGAZIONE DELLE RITENUTE DIVERSE DI NATURA NON ERARIALE, MUTUALISTICA O PREVILE SUGLI EMOLUMENTI CORRISPONDI AL PERSONALE DIPENDENTE (610301 E)	RS CP CS	3.076,31 40.000,00 43.076,31	PR PC TP	3.076,31 36.336,66 39.412,97	R I FPV	0,00 36.562,84 0,00	EP EC TR	0,00 226,18 226,18
U0003110401	Risorse Autonome RITENUTE ERARIALI SULLE PRESTAZIONI COORDINATE E CONTINUATIVE (610401 E)	RS CP CS	0,00 10.000,00 10.000,00	PR PC TP	0,00 0,00 0,00	R I FPV	0,00 0,00 0,00	EP EC TR	0,00 0,00 0,00
U0003110501	Risorse Autonome RITENUTE ERARIALI SULLE PRESTAZIONI OCCASIONALI (610501 E)	RS CP CS	4.717,25 20.000,00 24.717,25	PR PC TP	4.717,25 15.322,49 20.039,74	R I FPV	0,00 15.322,49 0,00	EP EC TR	0,00 0,00 0,00
U0003111101	Risorse Autonome ANTICIPAZIONI ECONOMICHE (611101 E)	RS CP CS	0,00 20.000,00 20.000,00	PR PC TP	0,00 10.150,92 10.150,92	R I FPV	0,00 10.150,92 0,00	EP EC TR	0,00 0,00 0,00
U0003111201	Risorse Autonome EROGAZIONE DI SOMME INTROITATE PER CITEPA (61201 E)	RS CP CS	0,00 10.000,00 10.000,00	PR PC TP	0,00 0,00 0,00	R I FPV	0,00 0,00 0,00	EP EC TR	0,00 0,00 0,00
U0003112201	Risorse Autonome PARTITE DI GIRO DIVERSE (612201 E)	RS CP CS	0,00 20.000,00 20.000,00	PR PC TP	0,00 0,00 0,00	R I FPV	0,00 0,00 0,00	EP EC TR	0,00 0,00 0,00
TOTALE TITOLO 7	Uscite per conto terzi e partite di giro	RS CP CS	97.296,57 850.000,00 927.296,57	PR PC TP	94.793,59 487.446,31 582.239,90	R I FPV	0,00 565.337,65 0,00	EP EC TR	2.502,98 77.891,34 80.394,32



MISSIONE, PROGRAMMA, TITOLO, CAPITOLO	DENOMINAZIONE	RESIDUI PASSIVI AL 1/1/2016 (RS)			PAGAMENTI IN C/RESIDUI (PR)			RIACCERTAMENTO RESIDUI (R)(I)			RESIDUI PASSIVI DA ESERCIZI PRECEDENTI (EP=RS-PR+R)		
		PREVISIONI DEFINITIVE DI COMPETENZA (CP)			PAGAMENTI IN C/ COMPETENZA (PC)			IMPEGNI (I)(2)			RESIDUI PASSIVI DA ESERCIZIO DI COMPETENZA (EC=CP-I-PC)		
		PREVISIONI DEFINITIVE DI CASSA (CS)			TOTALE PAGAMENTI (TP=PR +PC)			FONDO PLURIENNALE VINCOLATO (FPV) (3)			TOTALE RESIDUI PASSIVI DA RIPORTARE (TR=EP+EC)		
		RS	CP	CS	PR	PC	TP	R	I	FPV	ECP	EP	EC
TOTALE PROGRAMMA <i>Servizi per conto terzi - Profile di giro</i>													
			97.296,57		94.793,59				0,00			2.502,98	
			830.000,00		487.446,31				565.337,65			77.891,34	
			927.296,57		582.239,90				0,00			80.394,32	
TOTALE MISSIONE 99 SERVIZI PER CONTO TERZI													
			97.296,57		94.793,59				0,00			2.502,98	
			830.000,00		487.446,31				565.337,65			77.891,34	
			927.296,57		582.239,90				0,00			80.394,32	
TOTALE MISSIONI													
			701.412,76		684.217,00				-14.692,78			2.502,98	
			8.561.987,63		4.589.203,59				4.906.849,17			317.645,58	
			9.263.400,39		5.273.420,59				2.677.340,36			330.148,56	
TOTALE GENERALE DELLE SPESE													
			701.412,76		684.217,00				-14.692,78			2.502,98	
			8.561.987,63		4.589.203,59				4.906.849,17			317.645,58	
			9.263.400,39		5.273.420,59				2.677.210,36			330.148,56	

(1) Indicare l'ammontare complessivo derivante dal riaccertamento dei residui (sia l'importo dei debiti definitivamente cancellati dalle scritture, sia l'importo dei debiti cancellati e reimputati agli esercizi successivi effettuato in occasione del riaccertamento straordinario dei residui). Non riguarda il riaccertamento di impegni di competenza dell'esercizio cui si riferisce il rendiconto. In sede di riaccertamento dei residui non può essere effettuata una rettifica in aumento dei residui passivi se non nei casi espressamente consentiti (Principio contabile applicato delle contabilità finanziaria n. 9, di cui all'Allegato n. 4-2). Le rettifiche in aumento sono indicate con il segno "+", le rettifiche in riduzione sono indicate con il segno "-".

(2) Indicare gli impegni imputati contabilmente all'esercizio cui il rendiconto si riferisce al netto dei debiti che, in occasione del riaccertamento ordinario dei residui effettuato ai sensi dell'articolo 3, comma 4, risultassero non esigibili e reimputati agli esercizi in cui le obbligazioni risultano esigibili. Nel primo esercizio di applicazione del titolo primo del decreto legislativo n. 118 del 2011, la voce comprende i debiti che sono stati cancellati nell'ambito del riaccertamento straordinario dei residui con imputazione all'esercizio.

(3) Indicare l'importo corrispondente agli impegni imputati agli esercizi successivi finanziati con il fondo pluriennale vincolato.



QUADRO GENERALE RIASSUNTIVO

ENTRATE	ACCERTAMENTI	INCASSI	SPESE	IMPEGNI	PAGAMENTI
FONDO DI CASSA ALL'INIZIO DELL'ESERCIZIO		633.799,66			
UTILIZZO AVANZO DI AMMINISTRAZIONE	219.413,92		DISAVANZO DI AMMINISTRAZIONE	0,00	
- DI CUI UTILIZZO FONDO ANTICIPAZIONI DI LIQUIDITÀ (DL. 352013 E SUCCESSIVE MODIFICHE E RIFINANZIAMENTI) - SOLO PER LE REGIONI	0,00				
FONDO PLURIENNALE VINCOLATO DI PARTE CORRENTE (1)	1.779.133,53		TITOLO 1 - SPESE CORRENTI	4.167.271,82	4.573.118,15
FONDO PLURIENNALE VINCOLATO IN C/CAPITALE (1)	200.593,02		FONDO PLURIENNALE VINCOLATO DI PARTE CORRENTE (2)	2.593.406,84	
TITOLO 2 - TRASFERIMENTI CORRENTI	4.992.412,23	7.217.624,30			
TITOLO 3 - ENTRATE EXTRATRIBUTARIE	34.916,92	44.515,43			
TITOLO 4 - ENTRATE IN CONTO CAPITALE	0,00	0,00	TITOLO 2 - SPESE IN CONTO CAPITALE	174.239,70	118.062,54
TOTALE ENTRATE FINALI	4.996.439,15	7.362.139,73	FONDO PLURIENNALE VINCOLATO IN C/CAPITALE (2)	83.833,52	
			TOTALE SPESE FINALI	7.018.751,88	4.691.180,69
			- DI CUI FONDO ANTICIPAZIONI DI LIQUIDITÀ (DL. 352013 E SUCCESSIVE MODIFICHE E RIFINANZIAMENTI)	0,00	
TITOLO 9 - ENTRATE PER CONTO TERZI E PARTITE DI GIRO	565.337,65	564.506,20		565.337,65	582.239,90
Totale entrate dell'esercizio	5.561.766,80	7.326.645,93	TITOLO 7 - USCITE PER CONTO TERZI E PARTITE DI GIRO	7.584.089,53	5.273.420,59
TOTALE COMPLESSIVO ENTRATE	7.760.897,27	8.460.445,59	Totale spese dell'esercizio		
DISAVANZO DELL'ESERCIZIO	0,00		TOTALE COMPLESSIVO SPESE	7.584.089,53	5.273.420,59
			AVANZO DI COMPETENZA/FONDO DI CASSA	176.807,74	3.187.025,00
TOTALE A PARREGGIO	7.760.897,27	8.460.445,59	TOTALE A PARREGGIO	7.760.897,27	8.460.445,59


(1) Indicare l'importo iscritto in entrata del conto del bilancio alla corrispondente voce riguardante il fondo pluriennale vincolato.

(2) Indicare l'importo complessivo delle voci relative al corrispondente fondo pluriennale vincolato risultante in spesa del conto del bilancio.



STATO PATRIMONIALE - ATTIVO

STATO PATRIMONIALE (ATTIVO)		2016	2015	riferimento art.2424 CC	riferimento DM 26/4/95
	A) CREDITI vs.LO STATO ED ALTRE AMMINISTRAZIONI PUBBLICHE PER LA PARTECIPAZIONE AL FONDO DI DOTAZIONE	€ 0,00	€ 0,00	A	A
	TOTALE CREDITI vs PARTECIPANTI (A)	€ 0,00	€ 0,00		
	B) IMMOBILIZZAZIONI				
	<u>Immobilizzazioni immateriali</u>				
I	1 Costi di impianto e di ampliamento	€ 0,00	€ 0,00	BI	BI
	2 Costi di ricerca sviluppo e pubblicità	€ 0,00	€ 0,00	BI1	BI1
	3 Diritti di brevetto ed utilizzazione opere dell'ingegno	€ 131.378,66	€ 0,00	BI2	BI2
	4 Concessioni, licenze, marchi e diritti simile	€ 0,00	€ 0,00	BI3	BI3
	5 Avviamento	€ 0,00	€ 0,00	BI4	BI4
	6 Immobilizzazioni in corso ed acconti	€ 0,00	€ 0,00	BI5	BI5
	9 Altre	€ 0,00	€ 29.547,57	BI6	BI6
	Totale immobilizzazioni immateriali	€ 131.378,66	€ 29.547,57	BI7	BI7
	<u>Immobilizzazioni materiali (3)</u>				
II	1 Beni demaniali	€ 0,00	€ 0,00		
	1.1 Terreni	€ 0,00	€ 0,00		
	1.2 Fabbricati	€ 0,00	€ 0,00		
	1.3 Infrastrutture	€ 0,00	€ 0,00		
	1.9 Altri beni demaniali	€ 0,00	€ 0,00		
III	2 Altre immobilizzazioni materiali (3)	€ 119.815,15	€ 127.901,60		
	2.1 Terreni	€ 0,00	€ 0,00	BII1	BII1
	a di cui in leasing finanziario	€ 0,00	€ 0,00		
	2.2 Fabbricati	€ 0,00	€ 0,00		
	a di cui in leasing finanziario	€ 0,00	€ 0,00		
	2.3 Impianti e macchinari	€ 0,00	€ 0,00	BII2	BII2
	a di cui in leasing finanziario	€ 0,00	€ 0,00		
	2.4 Attrezzature industriali e commerciali	€ 10.683,24	€ 15.079,64	BII3	BII3
	2.5 Mezzi di trasporto	€ 0,00	€ 0,00		
	2.6 Macchine per ufficio e hardware	€ 109.131,91	€ 107.721,78		
	2.7 Mobili e arredi	€ 0,00	€ 0,00		
	2.8 Infrastrutture	€ 0,00	€ 0,00		
	2.9 Diritti reali di godimento	€ 0,00	€ 0,00		
	2.99 Altri beni materiali	€ 0,00	€ 5.100,18		
	3 Immobilizzazioni in corso ed acconti	€ 0,00	€ 0,00	BII5	BII5
	Totale immobilizzazioni materiali	€ 119.815,15	€ 127.901,60		
IV	<u>Immobilizzazioni Finanziarie (1)</u>				
	1 Partecipazioni in	€ 0,00	€ 0,00	BIII1	BIII1
	a imprese controllate	€ 0,00	€ 0,00	BIII1a	BIII1a
	b imprese partecipate	€ 0,00	€ 0,00	BIII1b	BIII1b
	c altri soggetti	€ 0,00	€ 0,00		
	2 Crediti verso	€ 0,00	€ 0,00	BIII2	BIII2
	a altre amministrazioni pubbliche	€ 0,00	€ 0,00		
	b imprese controllate	€ 0,00	€ 0,00	BIII2a	BIII2a
	c imprese partecipate	€ 0,00	€ 0,00	BIII2b	BIII2b
	d altri soggetti	€ 0,00	€ 0,00	BIII2c BIII2d	BIII2d
	3 Altri titoli	€ 0,00	€ 0,00	BIII3	
	Totale immobilizzazioni finanziarie	€ 0,00	€ 0,00		
	TOTALE IMMOBILIZZAZIONI (B)	€ 251.193,81	€ 157.449,17		




STATO PATRIMONIALE - ATTIVO

STATO PATRIMONIALE (ATTIVO)		2016	2015	riferimento art.2424 CC	riferimento DM 26/4/95
I	C) ATTIVO CIRCOLANTE				
	<i>Rimanenze</i>	€ 0,00	€ 0,00	CI	CI
	Totale rimanenze	€ 0,00	€ 0,00		
II	<i>Crediti (2)</i>				
1	Crediti di natura tributaria	€ 0,00	€ 0,00		
a	Crediti da tributi destinati al finanziamento della sanità	€ 0,00	€ 0,00		
b	Altri crediti da tributi	€ 0,00	€ 0,00		
c	Crediti da Fondi perequativi	€ 0,00	€ 0,00		
2	Crediti per trasferimenti e contributi	€ 0,00	€ 2.255.212,07		
a	verso amministrazioni pubbliche	€ 0,00	€ 2.255.212,07		
b	imprese controllate	€ 0,00	€ 0,00	CI2	CI2
c	imprese partecipate	€ 0,00	€ 0,00	CI3	CI3
d	verso altri soggetti	€ 0,00	€ 0,00		
3	Verso clienti ed utenti	€ 0,00	€ 0,00	CI1	CI1
4	Altri Crediti	€ 1.864,44	€ 11.531,50	CI5	CI5
a	verso l'erario	€ 0,00	€ 0,00		
b	per attività svolta per c/terzi	€ 0,00	€ 0,00		
c	altri	€ 1.864,44	€ 11.531,50		
	Totale crediti	€ 1.864,44	€ 2.266.743,57		
III	<i>Attività finanziarie che non costituiscono immobilizzi</i>				
1	Partecipazioni	€ 0,00	€ 0,00	CI11,2,3,4,5	CI11,2,3
2	Altri titoli	€ 0,00	€ 0,00	CI16	CI15
	Totale attività finanziarie che non costituiscono immobilizzi	€ 0,00	€ 0,00		
IV	<i>Disponibilità liquide</i>				
1	Conto di tesoreria	€ 2.553.225,34	€ 0,00		
a	Istituto tesoriere	€ 2.553.225,34	€ 0,00		CIV1a
b	presso Banca d'Italia	€ 0,00	€ 0,00		
2	Altri depositi bancari e postali	€ 0,00	€ 0,00	CIV1	CIV1b e CIV1c
3	Denaro e valori in cassa	€ 633.799,66	€ 633.799,66	CIV2 e CIV3	CIV2 e CIV3
4	Altri conti presso la tesoreria statale intestati all'ente	€ 0,00	€ 0,00		
	Totale disponibilità liquide	€ 3.187.025,00	€ 633.799,66		
	TOTALE ATTIVO CIRCOLANTE (C)	€ 3.188.889,44	€ 2.900.543,23		
	D) RATEI E RISCONTI				
1	Ratei attivi	€ 0,00	€ 0,00	D	D
2	Risconti attivi	€ 0,00	€ 0,00	D	D
	TOTALE RATEI E RISCONTI (D)	€ 0,00	€ 0,00		
	TOTALE DELL'ATTIVO (A+B+C+D)	€ 3.440.083,25	€ 3.057.992,40		

(1) con separata indicazione degli importi esigibili entro l'esercizio successivo.

(2) con separata indicazione degli importi esigibili oltre l'esercizio successivo.

(3) con separata indicazione degli importi relativi a beni indisponibili.



STATO PATRIMONIALE - PASSIVO

STATO PATRIMONIALE (PASSIVO)		2016	2016	riferimento art.2424 CC	riferimento DM 26/4/95
A) PATRIMONIO NETTO					
I	Fondo di dotazione	€ 288.795,39	€ 2.268.511,94	AI	AI
II	Riserve	€ 0,00	€ 0,00		
a	da risultato economico di esercizi precedenti	€ 0,00	€ 0,00	AIV, AV, AVI, AVII, AVII	AIV, AV, AVI, AVII, AVII
b	da capitale	€ 0,00	€ 0,00	AII, AIII	AII, AIII
c	da permessi di costruire	€ 0,00	€ 0,00		
III	Risultato economico dell'esercizio	€ 153.898,94	€ 0,00	AIX	AIX
TOTALE PATRIMONIO NETTO (A)		€ 442.694,33	€ 2.268.511,94		
B) FONDI PER RISCHI ED ONERI					
1	Per trattamento di quiescenza	€ 0,00	€ 0,00	B1	B1
2	Per imposte	€ 0,00	€ 0,00	B2	B2
3	Altri	€ 0,00	€ 0,00	B3	B3
TOTALE FONDI RISCHI ED ONERI (B)		€ 0,00	€ 0,00		
C) TRATTAMENTO DI FINE RAPPORTO		€ 0,00	€ 0,00	C	C
TOTALE T.F.R. (C)		€ 0,00	€ 0,00		
D) DEBITI (1)					
1	Debiti da finanziamento	€ 0,00	€ 3,03		
a	prestiti obbligazionari	€ 0,00	€ 0,00	D1e D2	D1
b	v/ altre amministrazioni pubbliche	€ 0,00	€ 0,00		
c	verso banche e tesoriere	€ 0,00	€ 3,03	D4	D3 e D4
d	verso altri finanziatori	€ 0,00	€ 0,00	D5	
2	Debiti verso fornitori	€ 131.217,21	€ 100.649,51	D7	D6
3	Acconti	€ 0,00	€ 0,00	D6	D5
4	Debiti per trasferimenti e contributi	€ 0,00	€ 0,00		
a	enti finanziati dal servizio sanitario nazionale	€ 0,00	€ 0,00		
b	altre amministrazioni pubbliche	€ 0,00	€ 0,00		
c	imprese controllate	€ 0,00	€ 0,00	D9	D8
d	imprese partecipate	€ 0,00	€ 0,00	D10	D9
e	altri soggetti	€ 0,00	€ 0,00		
5	Altri debiti	€ 188.931,35	€ 688.827,92	D12, D13, D14	D11, D12, D13
a	tributari	€ 78.517,95	€ 95.882,09		
b	verso Istituti di previdenza e sicurezza sociale	€ 80.120,23	€ 77.972,53		
c	per attività svolta per c/terzi (2)	€ 0,00	€ 0,00		
d	altri	€ 30.293,17	€ 514.973,30		
TOTALE DEBITI (D)		€ 320.148,56	€ 789.480,46		
E) RATEI E RISCONTI E CONTRIBUTI AGLI INVESTIMENTI					
Ratei passivi		€ 0,00	€ 0,00	E	E
Risconti passivi		€ 2.677.240,36	€ 0,00	E	E
1	Contributi agli investimenti	€ 0,00	€ 0,00		
a	da altre amministrazioni pubbliche	€ 0,00	€ 0,00		
b	da altri soggetti	€ 0,00	€ 0,00		
2	Concessioni pluriennali	€ 0,00	€ 0,00		
3	Altri risconti passivi	€ 2.677.240,36	€ 0,00		
TOTALE RATEI E RISCONTI (E)		€ 2.677.240,36	€ 0,00		
TOTALE DEL PASSIVO (A+B+C+D+E)		€ 3.440.083,25	€ 3.057.992,40		
CONTI D'ORDINE					
1) Impegni su esercizi futuri		€ 0,00	€ 0,00		
2) beni di terzi in uso		€ 0,00	€ 0,00		
3) beni dati in uso a terzi		€ 0,00	€ 0,00		
4) garanzie prestate a amministrazioni pubbliche		€ 0,00	€ 0,00		
5) garanzie prestate a imprese controllate		€ 0,00	€ 0,00		
6) garanzie prestate a imprese partecipate		€ 0,00	€ 0,00		
7) garanzie prestate a altre imprese		€ 0,00	€ 0,00		
TOTALE CONTI D'ORDINE		€ 0,00	€ 0,00		

(1) con separata indicazione degli importi esigibili oltre l'esercizio successivo


(2) Non comprende i debiti derivanti dall'attività di sostituto di imposta. I debiti derivanti da tale attività sono considerati nelle voci 5 a) e b)



CONTO ECONOMICO

CONTO ECONOMICO		2016	2015	riferimento art.2425 cc	riferimento DM 26/4/95
A) COMPONENTI POSITIVI DELLA GESTIONE					
1	Proventi da tributi	€ 0,00	€ 0,00		
2	Proventi da fondi perequativi	€ 0,00	€ 0,00		
3	Proventi da trasferimenti e contributi	€ 4.264.888,42	€ 0,00		
a	Proventi da trasferimenti correnti	€ 4.264.888,42	€ 0,00		A5c
b	Quota annuale di contributi agli investimenti	€ 0,00	€ 0,00		E20c
c	Contributi agli investimenti	€ 0,00	€ 0,00		
4	Ricavi della vendite e prestazioni e proventi da servizi pubblici	€ 0,00	€ 0,00	A1	A1a
a	Proventi derivanti dalla gestione dei beni	€ 0,00	€ 0,00		
b	Ricavi della vendita di beni	€ 0,00	€ 0,00		
c	Ricavi e proventi dalla prestazione di servizi	€ 0,00	€ 0,00		
5	Variazioni nelle rimanenze di prodotti in corso di lavorazione, etc. (+/-)	€ 0,00	€ 0,00	A2	A2
6	Variazione dei lavori in corso su ordinazione	€ 0,00	€ 0,00	A3	A3
7	Incrementi di immobilizzazioni per lavori interni	€ 0,00	€ 0,00	A4	A4
8	Altri ricavi e proventi diversi	€ 27.189,20	€ 0,00	A5	A5 a e b
TOTALE COMPONENTI POSITIVI DELLA GESTIONE (A)		€ 4.292.077,62	€ 0,00		
B) COMPONENTI NEGATIVI DELLA GESTIONE					
9	Acquisto di materie prime e/o beni di consumo	€ 4.082,80	€ 0,00	B6	B6
10	Prestazioni di servizi	€ 2.081.091,43	€ 0,00	B7	B7
11	Utilizzo beni di terzi	€ 1.534,16	€ 0,00	B8	B8
12	Trasferimenti e contributi	€ 0,00	€ 0,00		
a	Trasferimenti correnti	€ 0,00	€ 0,00		
b	Contributi agli investimenti ad Amministrazioni pubb.	€ 0,00	€ 0,00		
c	Contributi agli investimenti ad altri soggetti	€ 0,00	€ 0,00		
13	Personale	€ 1.873.700,58	€ 0,00	B9	B9
14	Ammortamenti e svalutazioni	€ 38.849,43	€ 0,00	B10	B10
a	Ammortamenti di immobilizzazioni immateriali	€ 1.584,85	€ 0,00	B10a	B10a
b	Ammortamenti di immobilizzazioni materiali	€ 37.264,58	€ 0,00	B10b	B10b
c	Altre svalutazioni delle immobilizzazioni	€ 0,00	€ 0,00	B10c	B10c
d	Svalutazione dei crediti	€ 0,00	€ 0,00	B10d	B10d
15	Variazioni nelle rimanenze di materie prime e/o beni di consumo (+/-)	€ 0,00	€ 0,00	B11	B11
16	Accantonamenti per rischi	€ 0,00	€ 0,00	B12	B12
17	Altri accantonamenti	€ 0,00	€ 0,00	B13	B13
18	Oneri diversi di gestione	€ 87.824,36	€ 0,00	B14	B14
TOTALE COMPONENTI NEGATIVI DELLA GESTIONE (B)		€ 4.087.082,76	€ 0,00		
DIFFERENZA FRA COMP. POSITIVI E NEGATIVI DELLA GESTIONE (A-B)		€ 204.994,86	€ 0,00		
C) PROVENTI ED ONERI FINANZIARI					
<u>Proventi finanziari</u>					
19	Proventi da partecipazioni	€ 0,00	€ 0,00	C15	C15
a	da società controllate	€ 0,00	€ 0,00		
b	da società partecipate	€ 0,00	€ 0,00		
c	da altri soggetti	€ 0,00	€ 0,00		
20	Altri proventi finanziari	€ 6.827,72	€ 0,00	C16	C16
Totale proventi finanziari		€ 6.827,72	€ 0,00		
<u>Oneri finanziari</u>					
21	Interessi ed altri oneri finanziari	€ 75,30	€ 0,00	C17	C17
a	Interessi passivi	€ 75,30	€ 0,00		
b	Altri oneri finanziari	€ 0,00	€ 0,00		
Totale oneri finanziari		€ 75,30	€ 0,00		
TOTALE PROVENTI ED ONERI FINANZIARI (C)		€ 6.752,42	€ 0,00		
D) RETTIFICHE DI VALORE ATTIVITA' FINANZIARIE					
22	Rivalutazioni	€ 0,00	€ 0,00	D18	D18
23	Svalutazioni	€ 0,00	€ 0,00	D19	D19
TOTALE RETTIFICHE (D)		€ 0,00	€ 0,00		
E) PROVENTI ED ONERI STRAORDINARI					
24	Proventi straordinari	€ 102.760,48	€ 0,00	E20	E20
a	Proventi da permessi di costruire	€ 0,00	€ 0,00		
b	Proventi da trasferimenti in conto capitale	€ 0,00	€ 0,00		
c	Sopravvenienze attive e insussistenze del passivo	€ 102.760,48	€ 0,00		E20b
d	Plusvalenze patrimoniali	€ 0,00	€ 0,00		E20c
e	Altri proventi straordinari	€ 0,00	€ 0,00		
Totale proventi straordinari		€ 102.760,48	€ 0,00		
25	Oneri straordinari	€ 41.645,63	€ 0,00	E21	E21
a	Trasferimenti in conto capitale	€ 0,00	€ 0,00		
b	Sopravvenienze passive e insussistenze dell'attivo	€ 41.645,63	€ 0,00		E21b
c	Minusvalenze patrimoniali	€ 0,00	€ 0,00		E21a
d	Altri oneri straordinari	€ 0,00	€ 0,00		E21d
Totale oneri straordinari		€ 41.645,63	€ 0,00		
TOTALE PROVENTI ED ONERI STRAORDINARI (E)		€ 61.114,85	€ 0,00		
RISULTATO PRIMA DELLE IMPOSTE (A-B+C+D+E)		€ 272.862,13	€ 0,00		
26	Imposte (*)	€ 118.963,19	€ 0,00	E22	E22
27	RISULTATO DELL'ESERCIZIO	€ 153.898,94	€ 0,00	E23	E23

(*) Per gli enti in contabilità finanziaria la voce si riferisce all'IRAP.



Allegato a) Risultato di amministrazione

PROSPETTO DIMOSTRATIVO DEL RISULTATO DI AMMINISTRAZIONE

		GESTIONE		
		RESIDUI	COMPETENZA	TOTALE
FONDO CASSA AL 1° GENNAIO				633.799,66
RISCOSSIONI	(+)	2.266.702,94	5.559.942,99	7.826.645,93
PAGAMENTI	(-)	684.217,00	4.589.203,59	5.273.420,59
SALDO DI CASSA AL 31 DICEMBRE	(=)			3.187.025,00
PAGAMENTI PER AZIONI ESECUTIVE NON REGOLARIZZATE AL 31 DICEMBRE	(-)			0,00
FONDO DI CASSA AL 31 DICEMBRE	(=)			3.187.025,00
RESIDUI ATTIVI	(+)	40,63	1.823,81	1.864,44
<i>DI CUI DERIVANTI DA ACCERTAMENTI DI TRIBUTI EFFETTUATI SULLA BASE DELLA STIMA DEL DIPARTIMENTO DELLE FINANZE</i>				0,00
RESIDUI PASSIVI	(-)	2.502,98	317.645,58	320.148,56
FONDO PLURIENNALE VINCOLATO PER SPESE CORRENTI (1)	(-)			2.593.406,84
FONDO PLURIENNALE VINCOLATO PER SPESE IN CONTO CAPITALE (1)	(-)			83.833,52
RISULTATO DI AMMINISTRAZIONE AL 31/12/2016 (A)(2)	(=)			191.500,52

Composizione del risultato di amministrazione al 31 dicembre 2016:		
Parte accantonata (3)		
Fondo crediti di dubbia esigibilità al 31/12/2016 (4)		0,00
Accantonamento residui parenti al 31/12/2016 (solo per le regioni) (5)		0,00
Fondo anticipazioni liquidità DL 35 del 2013 e successive modifiche e rifinanziamenti		0,00
Fondo perdite società partecipate		0,00
Fondo contenzioso		0,00
Altri accantonamenti		0,00
	Totale parte accantonata (B)	0,00
Parte vincolata		
Vincoli derivanti da leggi e dai principi contabili		0,00
Vincoli derivanti da trasferimenti		0,00
Vincoli derivanti dalla contrazione di mutui		0,00
Vincoli formalmente attribuiti dall'ente		0,00
Altri vincoli		191.500,52
	Totale parte vincolata (C)	191.500,52
Parte destinata agli investimenti		
	Totale parte destinata agli investimenti (D)	0,00
	Totale parte disponibile (E=A-B-C-D)	0,00
Se E è negativo, tale importo è iscritto tra le spese del bilancio di previsione come disavanzo da ripianare (6)		

(1) Indicare l'importo del fondo pluriennale vincolato risultante dal conto del bilancio (in spesa).


(2) Se negativo, le regioni indicano in nota la quota del disavanzo corrispondente al debito autorizzato e non contratto, distintamente da quella derivante dalla gestione ordinaria.

(3) Non comprende il fondo pluriennale vincolato.

(4) Indicare l'importo del Fondo crediti di dubbia esigibilità risultante dall'allegato 8 c)

(5) Solo per le regioni Indicare l'importo dell'accantonamento per residui parenti al 31 dicembre 2016

(6) In caso di risultato negativo, le regioni indicano in nota la quota del disavanzo corrispondente al debito autorizzato e non contratto, distintamente da quella derivante dalla gestione ordinaria e iscrivono nel passivo del bilancio di previsione l'importo di cui alla lettera E, distinguendo le due componenti del disavanzo. A decorrere dal 2016 si fa riferimento all'ammontare del debito autorizzato alla data del 31 dicembre 2015.



COMPOSIZIONE PER MISSIONI E PROGRAMMI DEL FONDO PLURIENNALE VINCOLATO DELL'ESERCIZIO 2016 DI RIFERIMENTO DEL BILANCIO 2016*

MISSIONI E PROGRAMMI	(a)	(b)	(c)	(d)	(e)	(f)	(g)	(h)	(i)
	Fondo pluriennale vincolato al 31 dicembre dell'esercizio 2015	Spese impegnate negli esercizi precedenti e imputate all'esercizio 2016 e coperte dal fondo pluriennale vincolato	Riaccomando degli impegni di cui alla lettera b) effettuata nel corso dell'esercizio 2016 (cd. economie di impegno)	Riaccomando degli impegni di cui alla lettera b) effettuata nel corso dell'esercizio 2016 (cd. economie di impegno) su impegni pluriennali finanziati dal FPV e imputati agli esercizi successivi a 2016	Quota del fondo pluriennale vincolato al 31 dicembre dell'esercizio 2015 riveduta all'esercizio 2017 e successivi	Spese impegnate nell'esercizio 2016 con imputazione all'esercizio 2017 e coperte dal fondo pluriennale vincolato	Spese impegnate nell'esercizio 2016 con imputazione all'esercizio 2018 e coperte dal fondo pluriennale vincolato	Spese impegnate nell'esercizio 2016 con imputazione a esercizi successivi a quelli considerati nel bilancio pluriennale e coperte dal fondo pluriennale vincolato	Fondo pluriennale vincolato al 31 dicembre dell'esercizio 2016
	(a)	(b)	(c)	(d)	(e) = (a) - (b) - (c) - (d)	(f)	(g)	(h)	(i) = (e) + (f) + (g) + (h)
01 MISSIONE 01 - Servizi istituzionali, generali e di gestione									
02 Segreteria generale	39.917,00	39.917,00	0,00	0,00	0,00	79.757,00	0,00	0,00	79.757,00
10 Risorse umane	283.031,40	283.031,40	0,00	0,00	0,00	390.136,81	0,00	0,00	390.136,81
TOTALE MISSIONE 01 - Servizi istituzionali, generali e di gestione	322.948,40	322.948,40	0,00	0,00	0,00	469.893,81	0,00	0,00	469.893,81
16 MISSIONE 16 - Agricoltura, politiche agrari, politiche agrari e pesca									
01 Sviluppo del settore agricolo e del sistema agroalimentare	1.656.768,15	1.654.321,86	2.446,29	0,00	0,00	2.207.346,55	0,00	0,00	2.207.346,55
TOTALE MISSIONE 16 - Agricoltura, politiche agroalimentari e pesca	1.656.768,15	1.654.321,86	2.446,29	0,00	0,00	2.207.346,55	0,00	0,00	2.207.346,55
TOTALE	1.979.716,55	1.977.270,26	2.446,29	0,00	0,00	2.677.240,36	0,00	0,00	2.677.240,36

* Indicare gli anni di riferimento 2016, 2017 e 2018.
 (a) Indicare l'importo del fondo pluriennale vincolato risultante dal consuntivo dell'anno precedente. Nel primo esercizio di applicazione del titolo primo del D.Lgs 118/2011 la voce indica l'importo del fondo pluriennale vincolato definito in occasione del riaccantonamento straordinario dei residui, pari alla differenza tra gli impegni cancellati e reimputati all'esercizio e agli esercizi successivi e gli accantonamenti cancellati e reimputati all'esercizio e agli esercizi successivi.
 (b) Indicare l'importo degli impegni assunti negli esercizi precedenti e imputati all'esercizio cui si riferisce il rendiconto finanziario del FPV. Nel primo esercizio di applicazione del titolo primo del D.Lgs 118/2011 è indicata la differenza tra gli impegni reimputati all'esercizio e gli accantonamenti reimputati all'esercizio.
 (c) Indicare le economie registrate nel corso dell'esercizio e verificate in sede di rendiconto, sugli impegni finanziati dal fondo pluriennale vincolato indicati dalla lettera b).
 (d) Indicare gli impegni assunti nel corso dell'esercizio 2016 con imputazione all'esercizio 2017 (colonna d), all'esercizio 2018 (colonna e) e sugli esercizi successivi (colonna f), comprese le spese prenotate sulla base della gara per l'affidamento dei lavori, formalmente indette ai sensi dell'art. 53, comma 2, del citato decreto legislativo n. 163 del 2006, riguardanti le spese di investimento per lavori pubblici, di cui all'art. 3, comma 7 del decreto legislativo 12 aprile 2006, n. 163 "Codice dei contratti pubblici", esigibili negli esercizi successivi.
 (e) Indicare gli impegni assunti nel corso dell'esercizio 2016 con imputazione all'esercizio 2017 (colonna d), all'esercizio 2018 (colonna e) e sugli esercizi successivi (colonna f), comprese le spese prenotate sulla base della gara per l'affidamento dei lavori, formalmente indette ai sensi dell'art. 53, comma 2, del citato decreto legislativo n. 163 del 2006, riguardanti le spese di investimento per lavori pubblici, di cui all'art. 3, comma 7 del decreto legislativo 12 aprile 2006, n. 163 "Codice dei contratti pubblici", esigibili negli esercizi successivi.
 (f) Indicare gli impegni assunti nel corso dell'esercizio 2016 con imputazione all'esercizio 2017 e coperte dal fondo pluriennale vincolato.
 (g) Indicare gli impegni assunti nel corso dell'esercizio 2016 con imputazione all'esercizio 2018 e coperte dal fondo pluriennale vincolato.
 (h) Indicare gli impegni assunti nei bilanci pluriennali e coperte dal fondo pluriennale vincolato.
 (i) Indicare il fondo pluriennale vincolato al 31 dicembre dell'esercizio 2016.



Allegato c) - Fondo crediti di dubbia esigibilità

COMPOSIZIONE DELL'ACCANTONAMENTO AL FONDO CREDITI DI DUBBIA ESIGIBILITA' * E AL FONDO SVALUTAZIONE CREDITI
Esercizio finanziario 2016

TIPOLOGIA	DENOMINAZIONE	RESIDUI ATTIVI FORMATISI NELL'ESERCIZIO CUI SI RIFERISCE IL RENDICONTO (a)	RESIDUI ATTIVI DEGLI ESERCIZI PRECEDENTI (b)	TOTALE RESIDUI ATTIVI (c) = (a) + (b)	IMPORTO MINIMO DEL FONDO (d)	FONDO CREDITI DI DUBBIA ESIGIBILITA' (e)	% di accantonamento al fondo crediti di dubbia esigibilità (f) = (e) / (c)
	<i>DI CUI FONDO CREDITI DI DUBBIA ESIGIBILITA' IN C/CAPITALE</i>						

COMPOSIZIONE FONDO SVALUTAZIONE CREDITI	TOTALE CREDITI	FONDO SVALUTAZIONE CREDITI
RESIDUI ATTIVI NEL CONTO DEL BILANCIO	0,00	0,00
CREDITI STRALCIATI DAL CONTO DEL BILANCIO	0,00	0,00
ACCERTAMENTI IMPUTATI AGLI ESERCIZI SUCCESSIVI A QUELLO CUI IL RENDICONTO SI RIFERISCE (m)	0,00	0,00
TOTALE	0,00	0,00

- * Il fondo crediti di dubbia esigibilità è un accantonamento del risultato di amministrazione. Non richiedono l'accantonamento a tale fondo: a) i trasferimenti da altre Amministrazioni pubbliche e dall'Unione europea; b) i crediti assistiti da fidejussione; c) le entrate tributarie che, sulla base dei nuovi principi contabili, sono accertate per cassa.
- (e) Gli importi della colonna (e) non devono essere inferiori a quelli della colonna (d); se sono superiori le motivazioni della differenza sono indicate nella relazione al rendiconto. Il totale generale della colonna (f) corrisponde all'importo del fondo crediti di dubbia esigibilità accantonato nel risultato di amministrazione.
- (g) Indicare il totale generale della colonna c).
- (h) Indicare il totale generale della colonna e).
- (i) Indicare l'importo complessivo dei crediti stralciati dal conto del bilancio nell'esercizio in corso e negli esercizi precedenti.
- (l) corrisponde all'importo della cella (i).
- (m) trattasi solo degli accertamenti di entrate riguardanti i titoli 5, 6, 7.
- (n) comprende anche l'accantonamento riguardante i crediti del titolo 5




PROSPETTO DELLE SPESE DI BILANCIO PER MISSIONI, PROGRAMMI E MACROAGGREGATI
SPESE CORRENTI - IMPEGNI
 Esercizio finanziario 2016

MISSIONI E PROGRAMMI \ MACROAGGREGATI	101	102	103	110	TOTALE
	Redditi da lavoro dipendente	Imposte e tasse a carico dell'ente	Acquisito di beni e servizi	Altre spese correnti	
01					
01					
02					
10					
<i>MISSIONE 01 - Servizi istituzionali, generali e di gestione</i>					
Organi istituzionali	156.949,47	11.976,50	13.735,45		13.735,45
Segreteria generale	105.704,97		798,28		168.925,97
Risorse umane	262.654,44	11.976,50	14.533,73		106.503,25
TOTALE MISSIONE 1 - Servizi istituzionali, generali e di gestione					289.164,67
16					
01					
<i>MISSIONE 16 - Agricoltura, politiche agroalimentari e pesca</i>					
Sviluppo del settore agricolo e del sistema agroalimentare	1.611.046,14	110.538,22	2.072.249,96	84.272,83	3.878.107,15
TOTALE MISSIONE 16 - Agricoltura, politiche agroalimentari e pesca	1.611.046,14	110.538,22	2.072.249,96	84.272,83	3.878.107,15
TOTALE MACROAGGREGATI	1.873.700,58	122.514,72	2.086.783,60	84.272,83	4.107.271,82



PROSPETTO DELLE SPESE DI BILANCIO PER MISSIONI, PROGRAMMI E MACROAGGREGATI
 SPESE CORRENTI - IMPEGNI
 Esercizio finanziario 2017

MISSIONI E PROGRAMMI \ MACROAGGREGATI	Redditi da lavoro dipendente	Imposte e tasse a carico dell'ente	Acquisto di beni e servizi	Altre spese correnti	TOTALE
	101	102	103	110	100
01 MISSIONE 01 - Servizi istituzionali, generali e di gestione					
01 Organi istituzionali	74.287,00	5.470,00	0,00		0,00
02 Segreteria generale	390.136,81		0,00		79.757,00
10 Risorse umane	464.423,81	5.470,00	0,00		390.136,81
TOTALE MISSIONE 1 - Servizi istituzionali, generali e di gestione					469.893,81
16 MISSIONE 16 - Agricoltura, politiche agroalimentari e pesca					
01 Sviluppo del settore agricolo e del sistema agroalimentare	56.988,99	29.439,95	2.460.514,49	147.014,53	2.693.957,96
	56.988,99	29.439,95	2.460.514,49	147.014,53	2.693.957,96
TOTALE MISSIONE 16 - Agricoltura, politiche agroalimentari e pesca					2.693.957,96
TOTALE MACROAGGREGATI	551.412,80	34.909,95	2.460.514,49	147.014,53	3.163.851,77



PROSPETTO DELLE SPESE DI BILANCIO PER MISSIONI, PROGRAMMI E MACROAGGREGATI
 SPESE CORRENTI - IMPEGNI
 Esercizio finanziario 2018

MISSIONI E PROGRAMMI \ MACROAGGREGATI	101	102	103	110	TOTALE
	Rettili di lavoro dipendente	Imposte e tasse a carico dell'ente	Acquisto di beni e servizi	Altre spese correnti	
<i>MISSIONE 01 - Servizi istituzionali, generali e di gestione</i>					
01 Organi istituzionali	0,00	0,00			0,00
02 Segreteria generale	0,00				0,00
10 Risorse umane	0,00	0,00			0,00
TOTALE MISSIONE 1 - Servizi istituzionali, generali e di gestione					
<i>MISSIONE 16 - Agricoltura, politiche agroalimentari e pesca</i>					
01 Sviluppo del settore agricolo e del sistema agroalimentare	0,00	0,00			0,00
TOTALE MISSIONE 16 - Agricoltura, politiche agroalimentari e pesca	0,00	0,00			0,00
TOTALE MACROAGGREGATI					
		0,00		0,00	0,00



PROSPETTO DELLE SPESE DI BILANCIO PER MISSIONI, PROGRAMMI E MACROAGGREGATI
 SPESE CORRENTI - PAGAMENTI IN C/COMPETENZA
 Esercizio finanziario 2016 (*)

MISSIONI E PROGRAMMI \ MACROAGGREGATI	Redditi da lavoro dipendente	Imposte e tasse a carico dell'ente	Acquisto di beni e servizi	Altre spese correnti	TOTALE
	101	102	103	110	100
01 MISSIONE 01 - Servizi istituzionali, generali e di gestione					
01 Organismi istituzionali	156.949,47	10.133,97	12.826,43		12.826,43
02 Segreteria generale	93.361,16		798,28		167.083,44
10 Risorse umane	250.310,63	10.133,97	13.624,71		94.159,44
TOTALE MISSIONE 1 - Servizi istituzionali, generali e di gestione					274.069,31
16 MISSIONE 16 - Agricoltura, politiche agroalimentari e pesca					
01 Sviluppo del settore agricolo e del sistema agroalimentare	1.553.300,65	92.594,39	1.993.814,18	71.819,41	3.711.528,63
TOTALE MISSIONE 16 - Agricoltura, politiche agroalimentari e pesca	1.553.300,65	92.594,39	1.993.814,18	71.819,41	3.711.528,63
TOTALE MACROAGGREGATI	1.803.611,28	102.728,36	2.007.438,89	71.819,41	3.985.597,94


(*) Allegato introdotto dal DM 1 dicembre 2015. Cui enti locali possono rinviare, la decorrenza dell'aggiornamento dello schema di rendiconto all'esercizio in cui i rendiconti dei Comuni e delle Province sono acquisiti dalla banca dati delle amministrazioni pubbliche di cui all'articolo 13 della legge n. 196 del 2009 e resi disponibili a ISTAT



PROSPETTO DELLE SPESE DI BILANCIO PER MISSIONI, PROGRAMMI E MACROAGGREGATI
 SPESE CORRENTI - PAGAMENTI C/RESIDUI
 Esercizio finanziario 2016 (*)


MISSIONI E PROGRAMMI \ MACROAGGREGATI	101	102	103	107	110	TOTALE
	Redditi da lavoro dipendente	Imposte e tasse a carico dell'ente	Acquisto di beni e servizi	Interessi passivi	Altre spese correnti	
01 MISSIONE 01 - Servizi istituzionali, generali e di gestione						
01 Organi istituzionali						6.354,02
02 Segreteria generale	79.852,81	1.842,53	6.354,02			1.842,53
10 Risorse umane	79.852,81	1.842,53				79.852,81
TOTALE MISSIONE 1 - Servizi istituzionali, generali e di gestione			6.354,02			88.049,36
16 MISSIONE 16 - Agricoltura, politiche agroalimentari e pesca						
01 Sviluppo del settore agricolo e del sistema agroalimentare	64.470,95	24.922,84	351.829,13	3,03	58.244,90	499.470,85
TOTALE MISSIONE 16 - Agricoltura, politiche agroalimentari e pesca	64.470,95	24.922,84	351.829,13	3,03	58.244,90	499.470,85
TOTALE MACROAGGREGATI	144.323,76	26.765,37	358.183,15	3,03	58.244,90	587.520,21

(*) Allegato inedito del DM 1 dicembre 2015. Gli enti locali possono rinviare la decorrenza dell'aggiornamento dello schema di rendiconto all'esercizio in cui i rendiconti dei Comuni e delle Province sono acquisiti dalla banca dati delle amministrazioni pubblicate di cui all'articolo 13 della legge n. 196 del 2009 e resi disponibili a ISTAT



PROSPETTO DELLE SPESE DI BILANCIO PER MISSIONI, PROGRAMMI E MACROAGGREGATI
 SPESE IN CONTO CAPITALE E SPESE PER INCREMENTO DI ATTIVITA' FINANZIARIE - IMPEGNI
 Esercizio finanziario 2016

MISSIONI E PROGRAMMI \ MACROAGGREGATI		Investimenti fissi lordi	TOTALE Spese in conto capitale
		202	200
16	MISSIONE 16 - Agricoltura, politiche agroalimentari e pesca	174.239,70	174.239,70
01	Sviluppo del settore agricolo e del sistema agroalimentare	174.239,70	174.239,70
TOTALE MISSIONE 16 - Agricoltura, politiche agroalimentari e pesca			
TOTALE MACROAGGREGATI		174.239,70	174.239,70



PROSPETTO DELLE SPESE DI BILANCIO PER MISSIONI, PROGRAMMI E MACROAGGREGATI
 SPESE IN CONTO CAPITALE E SPESE PER INCREMENTO DI ATTIVITA' FINANZIARIE - IMPEGNI
 Esercizio finanziario 2017

MISSIONI E PROGRAMMI \ MACROAGGREGATI	Investimenti fissi lordi	TOTALE Spese in conto capitale
	202	200
16 MISSIONE 16 - Agricoltura, politiche agroalimentari e pesci	83.833,52	83.833,52
01 Sviluppo del settore agricolo e del sistema agroalimentare	83.833,52	83.833,52
TOTALE MISSIONE 16 - Agricoltura, politiche agroalimentari e pesci	83.833,52	83.833,52
TOTALE MACROAGGREGATI	83.833,52	83.833,52



PROSPETTO DELLE SPESE DI BILANCIO PER MISSIONI, PROGRAMMI E MACROAGGREGATI
 SPESE IN CONTO CAPITALE E SPESE PER INCREMENTO DI ATTIVITA' FINANZIARIE - IMPEGNI
 Esercizio finanziario 2018

MISSIONI E PROGRAMMI \ MACROAGGREGATI	Investimenti fissi lordi	TOTALE Spese in conto capitale
	202	200
16 MISSIONE 16 - Agricoltura, politiche agroalimentari e pesca	0,00	0,00
01 Sviluppo del settore agricolo e del sistema agroalimentare	0,00	0,00
TOTALE MISSIONE 16 - Agricoltura, politiche agroalimentari e pesca	0,00	0,00
TOTALE MACROAGGREGATI	0,00	0,00



Allegato e) al Rendiconto - Spese per macroaggregati

PROSPETTO DELLE SPESE DI BILANCIO PER MISSIONI, PROGRAMMI E MACROAGGREGATI
 SPESE IN CONTO CAPITALE E SPESE PER INCREMENTO DI ATTIVITA' FINANZIARIE - PAGAMENTI IN C/COMPETENZA
 Esercizio finanziario 2016 (*)

MISSIONI E PROGRAMMI A MACROAGGREGATI		Investimenti fissi lordi	TOTALE Spese in conto capitale
		202	200
16	MISSIONE 16 - Agricoltura, politiche agroalimentari e pesca	116.159,34	116.159,34
01	Sviluppo del settore agricolo e del sistema agroalimentare	116.159,34	116.159,34
	TOTALE MISSIONE 16 - Agricoltura, politiche agroalimentari e pesca	116.159,34	116.159,34
	TOTALE MACROAGGREGATI	116.159,34	116.159,34

(*) Allegato introdotto dal DM 1 dicembre 2015. Gli enti locali possono rinviare, in decorrenza dell'aggiornamento dello schema di rendiconto all'esercizio in cui i rendiconti dei Comuni e delle Province sono requisiti dagli bilanciati delle amministrazioni pubblicate di cui all'articolo 13 della legge n. 196 del 2009 e resti disponibili a ISTAT



PROSPETTO DELLE SPESE DI BILANCIO PER MISSIONI, PROGRAMMI E MACROAGGREGATI.
 SPESE IN CONTO CAPITALE E SPESE PER INCREMENTO DI ATTIVITA' FINANZIARIE - PAGAMENTI IN C/RESIDUI
 Esercizio finanziario 2016 (*)

MISSIONI E PROGRAMMI \ MACROAGGREGATI	Investimenti fiscal lordi	TOTALE Spese in conto capitale
	202	200
16 MISSIONE 16 - Agricoltura, politiche agroalimentari e pesca	1.903,20	1.903,20
01 Sviluppo del settore agricolo e del sistema agroalimentare	1.903,20	1.903,20
TOTALE MISSIONE 16 - Agricoltura, politiche agroalimentari e pesca	1.903,20	1.903,20
TOTALE MACROAGGREGATI	1.903,20	1.903,20

(*) Allegato introdotto dal DM 1 dicembre 2015. Gli enti locali possono rinviare la decorrenza dell'aggiornamento dello schema di rendiconto all'esercizio in cui i rendiconti dei Comuni e delle Province sono acquisiti dalla banca dati delle amministrazioni pubbliche di cui all'articolo 13 della legge n. 196 del 2009 e resi disponibili a ISTAT



PROSPETTO DELLE SPESE DI BILANCIO PER MISSIONI, PROGRAMMI E MACROAGGREGATI
SPESE PER RIMBORSO DI PRESTITI - IMPEGNI

Esercizio finanziario 2016

MISSIONI E PROGRAMMI \ MACROAGGREGATI	
TOTALE MACROAGGREGATI	
MISSIONI E PROGRAMMI \ MACROAGGREGATI	

(1) Gli stanziamenti di spesa riguardanti il macroaggregato "Fondi per rimborsi prestiti" non possono essere impegnati e pagati.



PROSPETTO DELLE SPESE DI BILANCIO PER MISSIONI, PROGRAMMI E MACROAGGREGATI
SPESE PER RIMBORSO DI PRESTITI - IMPEGNI
Esercizio finanziario 2017

MISSIONI E PROGRAMMI \ MACROAGGREGATI	
TOTALE MACROAGGREGATI	
MISSIONI E PROGRAMMI \ MACROAGGREGATI	


(1) Gli stanziamenti di spesa riguardanti il macroaggregato "Fondi per rimborso prestiti" non possono essere impegnati e pagati.



PROSPETTO DELLE SPESE DI BILANCIO PER MISSIONI, PROGRAMMI E MACROAGGREGATI
SPESE PER RIMBORSO DI PRESTITI - IMPEGNI
Esercizio finanziario 2018

MISSIONI E PROGRAMMI \ MACROAGGREGATI	
TOTALE MACROAGGREGATI	
MISSIONI E PROGRAMMI \ MACROAGGREGATI	

(1) Gli stanziamenti di spesa riguardanti il macroaggregato "Fonti per rimborso prestiti" non possono essere impegnati e pagati.



PROSPETTO DELLE SPESE DI BILANCIO PER MISSIONI, PROGRAMMI E MACROAGGREGATI
 SPESE PER SERVIZI PER CONTO TERZI E PARTITE DI GIRO - IMPEGNI
 Esercizio finanziario 2016

	MISSIONI E PROGRAMMI \ MACROAGGREGATI	Uscite per partite di giro	TOTALE
		701	700
99	MISSIONE 99 - SERVIZI PER CONTO TERZI	565.337,65	565.337,65
01	Servizi per conto terzi - Partite di giro	565.337,65	565.337,65
	TOTALE MISSIONE 99 - SERVIZI PER CONTO TERZI		
	TOTALE MACROAGGREGATI	565.337,65	565.337,65




PROSPETTO DELLE SPESE DI BILANCIO PER MISSIONI, PROGRAMMI E MACROAGGREGATI
 SPESE PER SERVIZI PER CONTO TERZI E PARTITE DI GIRO - IMPEGNI
 Esercizio finanziario 2017

MISSIONI E PROGRAMMI \ MACROAGGREGATI	Uscite per partite di giro	TOTALE
	701	700
99 MISSIONE 99 - SERVIZI PER CONTO TERZI	0,00	0,00
01 Servizi per conto terzi - Partite di giro	0,00	0,00
TOTALE MISSIONE 99 - SERVIZI PER CONTO TERZI	0,00	0,00
TOTALE MACROAGGREGATI	0,00	0,00



PROSPETTO DELLE SPESE DI BILANCIO PER MISSIONI, PROGRAMMI E MACROAGGREGATI
 SPESE PER SERVIZI PER CONTO TERZI E PARTITE DI GIRO - IMPEGNI
 Esercizio finanziario 2018

	MISSIONI E PROGRAMMI \ MACROAGGREGATI	Uscite per partite di giro	TOTALE
		701	700
99	MISSIONE 99 - SERVIZI PER CONTO TERZI		0,00
01	Servizi per conto terzi - Partite di giro	0,00	0,00
	TOTALE MISSIONE 99 - SERVIZI PER CONTO TERZI	0,00	0,00
	TOTALE MACROAGGREGATI	0,00	0,00



RIEPILOGO SPESE PER TITOLI E MACROAGGREGATI
IMPEGNI 2016


TITOLI E MACROAGGREGATI DI SPESA		Totale	- di cui non ricorrenti
TITOLO 1 - Spese correnti			
101	Redditi da lavoro dipendente	1.873.700,58	1.873.700,58
102	Imposte e tasse a carico dell'ente	122.514,72	122.514,72
103	Acquisto di beni e servizi	2.086.783,69	2.086.783,69
110	Altre spese correnti	84.272,83	84.272,83
100	TOTALE TITOLO 1	4.167.271,82	4.167.271,82
TITOLO 2 - Spese in conto capitale			
202	Investimenti fissi lordi	174.239,70	174.239,70
200	TOTALE TITOLO 2	174.239,70	174.239,70
TITOLO 7 - Uscite per conto terzi e partite di giro			
701	Uscite per partite di giro	565.337,65	565.337,65
700	TOTALE TITOLO 7	565.337,65	565.337,65
TOTALE		4.906.849,17	4.906.849,17

(1) Gli stanziamenti di spesa riguardanti il macroaggregato "Fondi per rimborso prestiti" non possono essere impegnati e pagati.



Allegato D) al Rendiconto - Accertamenti pluriennali
**ACCERTAMENTI ASSUNTI NELL'ESERCIZIO DI RIFERIMENTO E NEGLI ESERCIZI PRECEDENTI IMPUTATI ALL'ANNO SUCCESSIVO
 CUI SI RIFERISCE IL RENDICONTO E SEGUENTI - ANNO 2016**


	TITOLI E TIPOLOGIE DI ENTRATA	Anno successivo a quello cui si riferisce il rendiconto		Secondo anno successivo a quello cui si riferisce il rendiconto		Anni successivi
		Previsioni di competenza	Accertamenti	Previsioni di competenza del bilancio pluriennale	Accertamenti	
20101	TITOLO 2 - Trasferimenti correnti					
	TIPOLOGIA 101 - Trasferimenti correnti da Amministrazioni pubbliche	0,00	551.219,01	0,00	0,00	0,00
20000	TOTALE TITOLO 2	0,00	551.219,01	0,00	0,00	0,00
30500	TITOLO 3 - Entrate extratributarie					
	TIPOLOGIA 500 - Rimborsi e altre entrate correnti	0,00	19.225,92	0,00	0,00	0,00
30000	TOTALE TITOLO 3	0,00	19.225,92	0,00	0,00	0,00
	TOTALE	0,00	570.444,93	0,00	0,00	0,00



Allegato g) al Rendiconto - Impegni pluriennali
IMPEGNI ASSUNTI NELL'ESERCIZIO DI RIFERIMENTO E NEGLI ESERCIZI PRECEDENTI IMPUTATI ALL'ANNO SUCCESSIVO
CUI SI RIFERISCE IL RENDICONTO E SEGUENTI - ANNO 2016


	TITOLI E MACROAGGREGATI DI SPESA	Anno successivo a quello cui si riferisce il rendiconto		Secondo anno successivo a quello cui si riferisce il rendiconto		Anni successivi
		Previsioni di competenza	Impegni	Previsioni di competenza del bilancio pluriennale	Impegni	
	TITOLO 1 - Spese correnti					
101	Redditi da lavoro dipendente	0,00	521.412,80	0,00	0,00	0,00
102	Imposte e tasse a carico dell'ente	0,00	34.909,95	0,00	0,00	0,00
103	Acquisto di beni e servizi	0,00	2.460.514,49	0,00	0,00	0,00
110	Altre spese correnti	0,00	147.014,53	0,00	0,00	0,00
100	TOTALE TITOLO 1	0,00	3.163.851,77	0,00	0,00	0,00
	TITOLO 2 - Spese in conto capitale					
202	Investimenti fissi lordi	0,00	83.833,52	0,00	0,00	0,00
200	TOTALE TITOLO 2	0,00	83.833,52	0,00	0,00	0,00
	TOTALE	0,00	3.247.685,29	0,00	0,00	0,00

(1) Gli stanziamenti di spesa riguardanti il macroaggregato "Fondi per rimborso prestiti" non possono essere impegnati e pagati.




PROSPETTO DEI COSTI PER MISSIONE

MISSIONI	COMPONENTI NEGATIVI DELLA GESTIONE										Totale componenti negativi della gestione		
	Consumi e altre spese		Trasporti di servizi e trasferimenti a sostituti		Utilizzo di beni di terzi		Prestazioni		Amministrazione e collaudi			Accantonamenti	
	Acquisto di materiale per le missioni di cui al capoverso	Spese per il personale di cui al capoverso (1-7)	Trasporti di servizi	Trasferimenti a sostituti	Composti agli investimenti di altri soggetti	Utilizzo di beni di terzi	Normale	Amministrazione immobilizzazioni finanziarie	Altre immobilizzazioni (mobilitazioni)	Scelto per i redditi	Altri accantonamenti	Altri accantonamenti (rich)	Oneri diversi di cui al capoverso
TOTALE COSTI MISSIONI													
MISSIONI	COMPONENTI ED ONERI STRAORDINARI										TOTALE COSTI STRAORDINARI		
	RITORCHI DI VALORE ATTIVITA' ENERGETICHE		Danni Imprevisti		Danni Imprevisti		Danni Imprevisti		Danni Imprevisti			Danni Imprevisti	
	Oneri Imprevisti	Oneri Imprevisti	Oneri Imprevisti	Oneri Imprevisti	Oneri Imprevisti	Oneri Imprevisti	Oneri Imprevisti	Oneri Imprevisti	Oneri Imprevisti	Oneri Imprevisti	Oneri Imprevisti	Oneri Imprevisti	Oneri Imprevisti
TOTALE COSTI MISSIONI													



ELENCO DEI RESIDUI ATTIVI PROVENIENTI DAGLI ESERCIZI ANTERIORI A QUELLO DI COMPETENZA ai sensi art. 11 comma 4 lett. m) del d.lgs. 118/2011

TITOLO TIPOLOGIA CATEGORIA CAPITOLO	DESCRIZIONE	ESPP	RESIDUI ATTIVI AL 31/12/2016 (RS)	RISCOSSIONI IN C/ RESIDUI (RR)	RIACCERTAMENTI RESIDUI (R)	RESIDUI ATTIVI DA ESERCIZI PRECEDENTI (RP = RS -RR+R)
TITOLO 2 - Trasferimenti correnti						
TIPOLOGIA 101 - Trasferimenti correnti da Amministrazioni pubbliche						
CATEGORIA 102 - Trasferimenti correnti da Amministrazioni Locali						
CAPITOLO E0000110101 - Risorse Autonome						
CONTRIBUTO ORDINARIO DI FUNZIONAMENTO (ART. 15 DELLO STATUTO)						
TOTALE CAPITOLO		2015	2.000.000,00	2.000.000,00	0,00	0,00
TOTALE CATEGORIA 102 - Trasferimenti correnti da Amministrazioni Locali			2.000.000,00	2.000.000,00	0,00	0,00
TOTALE CATEGORIA 104 - Trasferimenti correnti da organismi interni e/o unità locali della amministrazione			2.000.000,00	2.000.000,00	0,00	0,00
CAPITOLO E0000120201 - Risorse Vincolate (Capitolo: U0001310491)						
RIMBORSI FORFETTARI DA PARTE DEL FEAGA DESTINATI AL FUNZIONAMENTO DELLA STRUTTURA DELL'ORGANISMO PAGATORE (EX ARTICOLO 55 REG. 1306/2013)						
TOTALE CAPITOLO		2015	241.212,07	241.212,07	0,00	0,00
TOTALE CATEGORIA 104 - Trasferimenti correnti da organismi interni e/o unità locali della amministrazione			241.212,07	241.212,07	0,00	0,00
CAPITOLO E0000120301 - Risorse Autonome						
RIMBORSI FORFETTARI DA PARTE DEL FEAGA DESTINATI AL FUNZIONAMENTO DELLA STRUTTURA DELL'ORGANISMO PAGATORE (EX ARTICOLO 25 REG. 73/2009)						
TOTALE CAPITOLO		2015	14.000,00	14.000,00	0,00	0,00
TOTALE CATEGORIA 104 - Trasferimenti correnti da organismi interni e/o unità locali della amministrazione			14.000,00	14.000,00	0,00	0,00
TOTALE TIPOLOGIA 101 - Trasferimenti correnti da Amministrazioni pubbliche			255.212,07	255.212,07	0,00	0,00
TOTALE TITOLO 2 - Trasferimenti correnti			2.255.212,07	2.255.212,07	0,00	0,00
TITOLO 3 - Entrate extratributarie						
TIPOLOGIA 500 - Rimborsi e altre entrate correnti						
CATEGORIA 200 - Rimborsi in entrata						
CAPITOLO E0000230101 - Risorse Vincolate (Capitolo: U0001210201)						
RIMBORSI E PROVENTI DIVERSI						
TOTALE CAPITOLO		2015	10.498,51	10.498,51	0,00	0,00
TOTALE CATEGORIA 200 - Rimborsi in entrata			10.498,51	10.498,51	0,00	0,00
TOTALE TIPOLOGIA 500 - Rimborsi e altre entrate correnti			10.498,51	10.498,51	0,00	0,00
TITOLO 9 - Entrate per conto terzi e partite di giro						
TIPOLOGIA 100 - Entrate per partite di giro						
CATEGORIA 200 - Ritenute su redditi da lavoro dipendente						
CAPITOLO E0000610300 - Risorse Autonome						
RITENUTE DIVERSE DI NATURA NON ERARIALE, MUTUALISTICA O PREVIDENZIALE SUGLI EMOLUMENTI AL PERSONALE DIP.(cap.31103 S)						
TOTALE CAPITOLO		2014	14,11	0,00	0,00	14,11
TOTALE CATEGORIA 200 - Ritenute su redditi da lavoro dipendente			14,11	0,00	0,00	14,11
TOTALE TIPOLOGIA 100 - Altre entrate per partite di giro			14,11	0,00	0,00	14,11
CAPITOLO E000061101 - Risorse Autonome						
ANTICIPAZIONI ECONOMICHE (cap.311101 S)						
TOTALE CAPITOLO		2015	992,36	992,36	0,00	0,00
TOTALE CATEGORIA 200 - Ritenute su redditi da lavoro dipendente			992,36	992,36	0,00	0,00




TITOLO TIPOLOGIA CATEGORIA CAPITOLO	DESCRIZIONE	ESIF	RESIDUI LATIVI AL 1/1/2016 (RS)	RISCOSSIONI IN C/ RESIDUI (RR)	RIACCERTAMENTI RESIDUI (R)	RESIDUI ATTIVI DA ESERCIZI PRECEDENTI (RP = RS -RR+R)
TOTALE CATEGORIA 900 - Altre entrate per partite di giro						
TOTALE TIPOLOGIA 100 - Entrate per partite di giro			992,36	0,00	0,00	0,00
TIPOLOGIA 200 - Entrate per conto terzi			1.006,47	992,36	0,00	14,11
CATEGORIA 900 - Altre entrate per conto terzi						
CAPITOLO E0000612200 - Risorse Autonome						
PARTITE DI GIRO DIVERSE (cap.3112200 S)						
2012						
TOTALE CAPITOLO			26,52	0,00	0,00	26,52
TOTALE CATEGORIA 900 - Altre entrate per conto terzi			26,52	0,00	0,00	26,52
TOTALE TIPOLOGIA 200 - Entrate per conto terzi			26,52	0,00	0,00	26,52
TOTALE TITOLO 9 - Entrate per conto terzi e partite di giro			1.032,89	992,36	0,00	26,52
TOTALE GENERALE			2.266.793,57	2.266.792,94	0,00	40,63

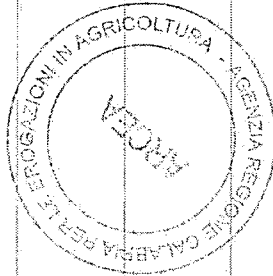


ELENCO DEI RESIDUI PASSIVI PROVENIENTI DAGLI ESERCIZI ANTERIORI A QUELLO DI COMPETENZA ai sensi art. 11 comma 4 lett. m) del d.lgs. 118/2011

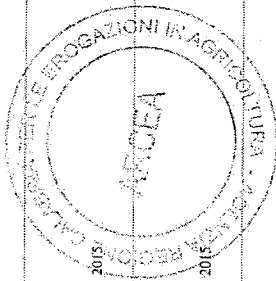
MISSIONE PROGRAMMA TITOLO MACROAGGREGATO CAPITOLO	DESCRIZIONE	ESPF	RESIDUI PASSIVI AL 31/12/2016 (RS)	PAGAMENTI IN C/ RESIDUI (PR)	RIACCERTAMENTO RESIDUI (R.X)	RESIDUI PASSIVI DA ESERCIZI PRECEDENTI (EY=RS- PR+R)
MISSIONE 01 - Servizi istituzionali, generali e di gestione PROGRAMMA 0101 - Organi istituzionali TITOLO 1 - Spese correnti MACROAGGREGATO 103 - Acquisto di beni e servizi CAPITOLO U000110201 - <i>Risorse Autonome</i>	SPESA PER INDENNITA' DI CARICA E DI TRASPORTO COLLEGIO REVISORI DEI CONTI E RELATIVI ONERI (art.12 statuto) (spese obbligatorie)	2015	4.963,40 4.963,40	4.963,40 4.963,40	0,00 0,00	0,00 0,00
TOTALE CAPITOLO CAPITOLO U0001210001 - <i>Risorse Autonome</i>	INDENNITA' DI MISSIONE IN ITALIA, NELLE U.E. E RIMBORSO SPESE DI TRASPORTO (spese obbligatorie)	2015	1.390,62 1.390,62 6.354,02 6.354,02 6.354,02	1.390,62 1.390,62 6.354,02 6.354,02 6.354,02	0,00 0,00 0,00 0,00 0,00	0,00 0,00 0,00 0,00 0,00
TOTALE CAPITOLO TITOLE MACROAGGREGATO 103 - Acquisto di beni e servizi						
TOTALE TITOLO 1 - Spese correnti TITOLE PROGRAMMA 0101 - Organi istituzionali PROGRAMMA 0102 - Segreteria generale TITOLO 1 - Spese correnti MACROAGGREGATO 102 - Imposte e tasse a carico dell'ente CAPITOLO U000110502 - <i>Risorse Autonome</i>	Imp. sulla indennità lorda corrisposta al Direttore	2015	1.842,53 1.842,53 1.842,53 1.842,53 1.842,53	1.842,53 1.842,53 1.842,53 1.842,53 1.842,53	0,00 0,00 0,00 0,00 0,00	0,00 0,00 0,00 0,00 0,00
TOTALE CAPITOLO TITOLE MACROAGGREGATO 102 - Imposte e tasse a carico dell'ente						
TOTALE TITOLO 1 - Spese correnti TITOLE PROGRAMMA 0102 - Segreteria generale PROGRAMMA 0110 - Risorse umane TITOLO 1 - Spese correnti MACROAGGREGATO 101 - Redditi da lavoro dipendente CAPITOLO U0001210502 - <i>Risorse Autonome</i>	Fondo per il miglioramento dell'efficienza dei servizi - Parte stabile e variabile	2015	69.097,58 69.097,58	69.097,58 69.097,58	0,00 0,00	0,00 0,00
TOTALE CAPITOLO CAPITOLO U0001210503 - <i>Risorse Autonome</i>	Contributi previdenziali a carico dell'Ente - Parte stabile e variabile	2015	41,14 41,14	41,14 41,14	0,00 0,00	0,00 0,00
TOTALE CAPITOLO CAPITOLO U000121301 - <i>Risorse Autonome</i>						
SPESA PER SERVIZIO SOSTITUTIVO MENSA MEDIANTE EROGAZIONE BUONI PASTO TITOLE MACROAGGREGATO 101 - Redditi da lavoro dipendente TITOLE TITOLO 1 - Spese correnti TITOLE PROGRAMMA 0110 - Risorse umane TITOLE MISSIONE 01 - Servizi istituzionali, generali e di gestione		2015	10.714,09 10.714,09 79.852,81 79.852,81 88.049,36	10.714,09 10.714,09 79.852,81 79.852,81 88.049,36	0,00 0,00 0,00 0,00 0,00	0,00 0,00 0,00 0,00 0,00



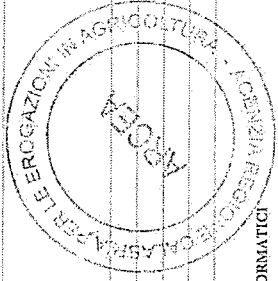
MISSIONE PROGRAMMA TITOLO MACROAGGREGATO CAPITOLO	DESCRIZIONE	ESSE	RESIDUI PASSIVI AL 1/1/2016 (RS)	PAGAMENTI IN C/ RESIDUI (PR)	RIACCERTAMENTO RESIDUI (R X)	RESIDUI PASSIVI DA ESERCIZI PRECEDENTI (EP=RS- PR+R)
MISSIONE 16 - Agricoltura, politiche agroalimentari e pesca PROGRAMMA 1601 - Sviluppo del settore agricolo e dei sistemi agroalimentari TITOLO I - Spese correnti MACROAGGREGATO 101 - Redditi da lavoro dipendente CAPITOLO U0001210201 - Risorse Vinicole (Capitolo: E0000226101)						
SPESA PER IL PERSONALE COMANDATO						
TOTALE CAPITOLO		2015	7.291,74	7.291,74	0,00	0,00
CAPITOLO U0001210302 - Risorse Autonomie			7.291,74	7.291,74	0,00	0,00
Contributi obbligatori per il personale						
TOTALE CAPITOLO		2015	-40.956,04	-40.956,04	0,00	0,00
CAPITOLO U0001210303 - Risorse Autonomie			-40.956,04	-40.956,04	0,00	0,00
Contributi obbligatori per i Dirigenti						
TOTALE CAPITOLO		2015	11.139,57	11.139,57	0,00	0,00
CAPITOLO U0001211502 - Risorse Autonomie			11.139,57	11.139,57	0,00	0,00
Indennità lorda di lavoro straordinario corrisposta al personale dipendente						
TOTALE CAPITOLO		2015	3.757,38	3.076,65	-680,73	0,00
CAPITOLO U0001211503 - Risorse Autonomie			3.757,38	3.076,65	-680,73	0,00
Contributi per Indennità lorda di lavoro straordinario corrisposta al personale dipendente						
TOTALE CAPITOLO		2015	945,23	945,23	0,00	0,00
CAPITOLO U0001231801 - Risorse Autonomie			945,23	945,23	0,00	0,00
RESTITUZIONE E RIMBORSI VARI						
TOTALE CAPITOLO		2015	1.061,72	1.061,72	0,00	0,00
CAPITOLO U0001231801 - Risorse Autonomie			1.061,72	1.061,72	0,00	0,00
TITOLI MACROAGGREGATO 101 - Redditi da lavoro dipendente						
TOTALE CAPITOLO		2015	65.451,68	64.370,95	-680,73	0,00
CAPITOLO U0001211202 - Risorse Autonomie			65.451,68	64.370,95	-680,73	0,00
Impieghi sulle retribuzioni corrisposte al personale dipendente						
TOTALE CAPITOLO		2015	12.154,31	12.154,31	0,00	0,00
CAPITOLO U0001211205 - Risorse Autonomie			12.154,31	12.154,31	0,00	0,00
Impieghi sulle retribuzioni corrisposte ai Dirigenti						
TOTALE CAPITOLO		2015	3.301,47	3.301,47	0,00	0,00
CAPITOLO U0001211205 - Risorse Autonomie			3.301,47	3.301,47	0,00	0,00
Impieghi sul Fondo miglioramento dell'efficienza dei servizi						
TOTALE CAPITOLO		2015	9.129,48	9.129,48	0,00	0,00
CAPITOLO U0001211206 - Risorse Autonomie			9.129,48	9.129,48	0,00	0,00
Impieghi sulla Indennità lorda di lavoro straordinario corrisposta al personale dipendente						
TOTALE CAPITOLO		2015	337,58	337,58	0,00	0,00




MISSIONE PROGRAMMA TITOLO MACROAGGREGATO CAPITOLO	DESCRIZIONE	ESPF	RESIDUI PASSIVI AL 1/1/2016 (RS)	PAGAMENTI IN C/ RESIDUI (PR)	RIACCERTAMENTO RESIDUI (R)(I)	RESIDUI PASSIVI DA ESERCIZI PRECEDENTI (RP=RS- PR+R)
TOTALE CAPITOLO			337,58	337,58	0,00	0,00
TOTALE MACROAGGREGATO 102 - Imposte e tasse a carico dell'ente			24.922,84	24.922,84	0,00	0,00
MACROAGGREGATO 103 - Acquisto di beni e servizi						
CAPITOLO U0001230101 - Risorse Autonome						
FITTI PASSIVI						
TOTALE CAPITOLO	2015		43.917,07	43.917,07	0,00	0,00
CAPITOLO U0001230603 - Risorse Autonome						
SPESA PER LA MANUTENZIONE, RINNOVAMENTO ED ACQUISTO MACCHINE ED ATTREZZI, D'UFFICIO						
TOTALE CAPITOLO	2015		651,47	651,47	0,00	0,00
CAPITOLO U0001231101 - Risorse Autonome			651,47	651,47	0,00	0,00
SPESA PER IL SERVIZIO AUTOMOBILISTICO, TRASPORTO IN GENERE E FACCHINAGGIO						
TOTALE CAPITOLO	2015		53,65	53,65	0,00	0,00
CAPITOLO U0001310501 - Risorse Autonome			53,65	53,65	0,00	0,00
SPESA PER LA GESTIONE DEI FASCICOLI AZIENDALI CON FONDI ASSEGNATI DA PARTE DI AGEA - Risorse Vincolate (UPB 220 - Cnp 2201 entrate)						
TOTALE CAPITOLO	2015		11.421,18	0,00	-11.421,18	0,00
CAPITOLO U0001310601 - Risorse Vincolate (Capitolo: E000021/0201)			11.421,18	0,00	-11.421,18	0,00
CONTROLLI OBBLIGATORI SULLE SPESE COMUNITARIE ANCHE IN CONVENZIONE (spese obbligatorie)						
TOTALE CAPITOLO	2015		14.354,64	14.354,64	0,00	0,00
CAPITOLO U0001310801 - Risorse Autonome			14.354,64	14.354,64	0,00	0,00
SPESA PER ADEMPIMENTI DI COMPETENZA DELL'O.P. PER ATTUAZIONE DELLA PAC						
TOTALE CAPITOLO	2015		28.938,17	26.347,30	-2.590,87	0,00
CAPITOLO U0001320101 - Risorse Autonome			28.938,17	26.347,30	-2.590,87	0,00
SPESA LEGALE E PERITALI (spese obbligatorie)						
TOTALE CAPITOLO	2015		9.459,72	9.459,72	0,00	0,00
CAPITOLO U0001320601 - Risorse Autonome			9.459,72	9.459,72	0,00	0,00
SPESA PER L'ESECUZIONE DEI PAGAMENTI DELL'ORGANISMO PAGATORE (SPESE OBBLIGATORIE)						
TOTALE CAPITOLO	2015		253.994,60	253.994,60	0,00	0,00
CAPITOLO U0001420101 - Risorse Autonome			253.994,60	253.994,60	0,00	0,00
SPESA PER LA MANUTENZIONE DELLE APPARECCHIATURE E PER LA GESTIONE DEI SISTEMI INFORMATICI E TELEMATICI						
TOTALE CAPITOLO	2015		3.050,68	3.050,68	0,00	0,00
TOTALE MACROAGGREGATO 103 - Acquisto di beni e servizi			3.050,68	3.050,68	0,00	0,00
MACROAGGREGATO 107 - Interessi passivi						
CAPITOLO U0001231001 - Risorse Autonome			365.841,18	351.829,13	-14.012,05	0,00
INTERESSI PASSIVI DI TESORERIA						
TOTALE CAPITOLO	2015		3,03	3,03	0,00	0,00



MISSIONE PROGRAMMA TITOLO MACROAGGREGATO CAPITOLO	DESCRIZIONE	ESPF	RESIDUI PASSIVI AL 1/1/2016 (RS)	PAGAMENTI IN C/ RESIDUI (PR)	RIACCERTAMENTO RESIDUI (R/L)	RESIDUI PASSIVI DA ESERCIZI PRECEDENTI (EP=RS- PR+R)
	TOTALE MACROAGGREGATO 107 - Interessi passivi		3,03	3,03	0,00	0,00
	MACROAGGREGATO 110 - Altre spese correnti					
	CAPITOLO U0001320201 - Risorse Autonome					
	SPESA PER RISARCIMENTO DANNI, TRANSAZIONI LITI E SANZIONI COMUNITARIE (spese obbligatorie)	2015	34.930,82	34.930,82	0,00	0,00
	TOTALE CAPITOLO		34.930,82	34.930,82	0,00	0,00
	CAPITOLO U0001320301 - Risorse Autonome					
	SPESA PER RECUPERI COATTIVI	2015	23.314,08	23.314,08	0,00	0,00
	TOTALE CAPITOLO		23.314,08	23.314,08	0,00	0,00
	TOTALE MACROAGGREGATO 110 - Altre spese correnti		58.244,90	58.244,90	0,00	0,00
	TOTALE TITOLO 1 - Spese correnti		514.163,63	499.470,85	-14.692,78	0,00
	TITOLO 2 - Spese in conto capitale					
	MACROAGGREGATO 202 - Investimenti fissi lordi					
	CAPITOLO U0001410201 - Risorse Autonome					
	SPESA PER LO SVILUPPO DEL SOFTWARE E L'ACQUISIZIONE DI SERVIZI INFORMATICI	2015	1.903,20	1.903,20	0,00	0,00
	TOTALE CAPITOLO		1.903,20	1.903,20	0,00	0,00
	TOTALE MACROAGGREGATO 202 - Investimenti fissi lordi		1.903,20	1.903,20	0,00	0,00
	TOTALE TITOLO 2 - Spese in conto capitale		1.903,20	1.903,20	0,00	0,00
	TOTALE PROGRAMMA 1601 - Sviluppo del settore agricolo e del sistema agroalimentare		1.903,20	1.903,20	0,00	0,00
	TOTALE MISSIONE 16 - Agricoltura, politiche agroalimentari e pesca		516.066,83	501.374,05	-14.692,78	0,00
	MISSIONE 99 - SERVIZI PER CONTO TERZI		516.066,83	501.374,05	-14.692,78	0,00
	PROGRAMMA 9901 - Servizi per conto terzi - Partite di giro					
	TITOLO 7 - Uscite per conto terzi e partite di giro					
	MACROAGGREGATO 701 - Uscite per partite di giro					
	CAPITOLO U0003110100 - Risorse Autonome					
	RITENUTE ERARIALI SULLE INDENNITA' E SUGLI ASSEGNI CORRISPONDI AGLI ORGANI STATUTARI ED AI DIPENDENTI (6101 E)	2014	1.800,39	0,00	0,00	1.800,39
	TOTALE CAPITOLO		1.800,39	0,00	0,00	1.800,39
	CAPITOLO U0003110101 - Risorse Autonome					
	RITENUTE ERARIALI SULLE INDENNITA' E SUGLI ASSEGNI CORRISPONDI AGLI ORGANI STATUTARI ED AI DIPENDENTI (610201 E)	2015	62.599,08	62.599,07	0,00	0,01
	TOTALE CAPITOLO		62.599,08	62.599,07	0,00	0,01
	CAPITOLO U0003110201 - Risorse Autonome					
	RITENUTE PREVIDENZIALI ED ASSISTENZIALI A CARICO DEL PERSONALE DIPENDENTE (610201 E)	2015	25.103,54	24.400,96	0,00	702,58
	TOTALE CAPITOLO		25.103,54	24.400,96	0,00	702,58
	CAPITOLO U0003110301 - Risorse Autonome					
	EROGAZIONE DELLE RITENUTE DIVERSE DI NATURA NON ERARIALE, MUTUALISTICA O PREVILE SUGLI EMOLUMENTI CORRISPONDI AL PERSONALE DIPENDENTE (610301 E)	2015	3.076,31	3.076,31	0,00	0,00
	TOTALE CAPITOLO		3.076,31	3.076,31	0,00	0,00
	CAPITOLO U0003110501 - Risorse Autonome					
	RITENUTE ERARIALI SULLE PRESTAZIONI OCCASIONALI (610501 E)	2015	4.717,25	4.717,25	0,00	0,00
	TOTALE CAPITOLO		4.717,25	4.717,25	0,00	0,00





MISSIONE PROGRAMMA TITOLO MACROAGGREGATO CAPITOLO	DESCRIZIONE	ESIF	RESIDUI PASSIVI AL 1/1/2016 (RS)	PAGAMENTI IN C/ RESIDUI (PR)	RIACCERTAMENTO RESIDUI (R)(0)	RESIDUI PASSIVI DA ESERCIZI PRECEDENTI (RP=RS- PR+R)
	TOTALE MACROAGGREGATO 701 - Uscite per partite di giro		97.296,57	94.793,59	0,00	2.502,98
	TOTALE TITOLO 7 - Uscite per conto terzi e partite di giro		97.296,57	94.793,59	0,00	2.502,98
	TOTALE PROGRAMMA 9901 - Servizi per conto terzi - Partite di giro		97.296,57	94.793,59	0,00	2.502,98
	TOTALE MISSIONE 99 - SERVIZI PER CONTO TERZI		97.296,57	94.793,59	0,00	2.502,98
	TOTALE GENERALE		701.112,76	684.217,00	-14.692,78	2.502,98



**PIANO DEGLI INDICATORI DI BILANCIO DEGLI ORGANISMI E DEGLI ENTI STRUMENTALI DELLE REGIONI E DELLE PROVINCE AUT.
INDICATORI SINTETICI
RENDICONTO ESERCIZIO 2016**

TIPOLOGIA INDICATORE	DEFINIZIONE	VALORE INDICATORE (percentuale)
1. Rigidità strutturale di bilancio		
1.1 Incidenza degli accertamenti di parte corrente e debito) su entrate correnti	[ripiano disavanzo a carico dell'esercizio + Impegni (Microaggregati 1.1 "Redditi di lavoro dipendente" + pdc U.02.01.01.000 "IRAP" - FPV entrata concernente il Macroaggregato 1.1 + FPV personale in uscita 1.1 + 1.7 "Interessi passivi" + Titolo 4 Rimborsi prestiti) / Accertamenti primi tre titoli Entrate	39,88%
2 Entrate correnti		
2.1 Incidenza degli accertamenti di parte corrente sulle previsioni iniziali di parte corrente	Totale accertamenti primi tre titoli di entrata / Stanziamenti iniziali di competenza dei primi tre titoli delle Entrate	0,00%
2.2 Incidenza degli accertamenti di parte corrente sulle previsioni definitive di parte corrente	Totale accertamenti primi tre titoli di entrata / Stanziamenti definitivi di competenza dei primi tre titoli delle Entrate	90,30%
2.3 Incidenza degli accertamenti delle entrate proprie sulle previsioni iniziali di parte corrente	Totale accertamenti (pdc E.1.01.00.00.000 "Tributi" - "Compartecipazioni di tributi" E.1.01.04.00.000 "Entrate extratributarie") / Stanziamenti iniziali di competenza dei primi tre titoli delle Entrate	0,00%
2.4 Incidenza degli accertamenti delle entrate proprie sulle previsioni definitive di parte corrente	Totale accertamenti (pdc E.1.01.00.00.000 "Tributi" - "Compartecipazioni di tributi" E.1.01.04.00.000 + E.3.00.00.00.000 "Entrate extratributarie") / Stanziamenti definitivi di competenza dei primi tre titoli delle Entrate	0,61%
2.5 Incidenza degli incassi correnti sulle previsioni iniziali di parte corrente	Totale incassi c/competenza e c/essidati dei primi tre titoli di entrata / Stanziamenti iniziali di cassa dei primi tre titoli delle Entrate	0,00%
2.6 Incidenza degli incassi correnti sulle previsioni definitive di parte corrente	Totale incassi c/competenza e c/essidati primi tre titoli di entrata / Stanziamenti definitivi di cassa dei primi tre titoli delle Entrate	93,12%
2.7 Incidenza degli incassi delle entrate proprie sulle previsioni iniziali di parte corrente	Totale incassi c/competenza e c/essidati (pdc E.1.01.00.00.000 "Tributi" - "Compartecipazioni di tributi" E.1.01.04.00.000 + E.3.00.00.00.000 "Entrate extratributarie") / Stanziamenti iniziali di cassa dei primi tre titoli delle Entrate	0,00%
2.8 Incidenza degli incassi delle entrate proprie sulle previsioni definitive di parte corrente	Totale incassi c/competenza e c/essidati (pdc E.1.01.00.00.000 "Tributi" - "Compartecipazioni di tributi" E.1.01.04.00.000 + E.3.00.00.00.000 "Entrate extratributarie") / Stanziamenti definitivi di cassa dei primi tre titoli delle Entrate	0,57%
3 Anticipazioni dell'Istituto tesoriere		
3.1 Utilizzo medio Anticipazioni di tesoreria	Somatoria degli utilizzi giornalieri delle anticipazioni nell'esercizio / (365 x max previsto dalla norma)	0,00%
3.2 Anticipazioni chiuse solo contabilmente	Anticipazioni di tesoreria all'inizio dell'esercizio successivo / max previsto dalla norma	0,00%
4 Spese di personale		
4.1 Incidenza della spesa di personale sulla spesa corrente	Impegni (Macroaggregato 1.1 "Redditi di lavoro dipendente" + pdc U.02.01.01.000 "IRAP" + FPV personale in entrata concernente il Macroaggregato 1.1) / Impegni (Spesa corrente - FCDE corrente + FPV concernente il Macroaggregato 1.1 - FPV di entrata concernente il Macroaggregato 1.1)	47,83%
4.2 Incidenza del salario accessorio ed incentivante rispetto al totale della spesa di personale	Impegni (pdc U.01.01.004 + U.01.01.008 "indennità e altri compensi al personale a tempo indeterminato e determinato" + pdc U.01.01.003 + U.01.01.007 "strordinario di personale a tempo indeterminato e determinato" + FPV in uscita concernente il Macroaggregato 1.1 - FPV di entrata concernente il Macroaggregato 1.1) / Impegni (Macroaggregato 1.1) "Redditi di lavoro dipendente" + pdc U.02.01.01.000 "IRAP" + FPV in uscita concernente il Macroaggregato 1.1 - FPV in entrata concernente il Macroaggregato 1.1)	0,00%
4.3 Incidenza spesa personale flessibile rispetto al totale della spesa di personale	Impegni (pdc U.03.02.010.000 "Consulenza" + pdc U.03.02.12.000 "lavoro flessibile/LSU/lavoro inedituale" + pdc U.03.02.11.000 "Prestazioni professionali e specialistiche") / Impegni (Macroaggregato 1.1) "Redditi di lavoro dipendente" + pdc U.02.01.01.000 "IRAP" + FPV in entrata concernente il Macroaggregato 1.1 - FPV in uscita concernente il Macroaggregato 1.1)	7,67%
5 Interessi passivi		
5.1 Incidenza degli interessi passivi sulle entrate correnti	Impegni Macroaggregato 1.7 "Interessi passivi" / Accertamenti primi tre titoli delle Entrate ("Entrate correnti")	0,00%
5.2 Incidenza degli interessi passivi sulle anticipazioni sul totale della spesa per interessi passivi	Impegni voce del pdc U.1.07.06.04.000 "Interessi passivi su anticipazioni di tesoreria" / Impegni Macroaggregato 1.7 "Interessi passivi"	0,00%
5.3 Incidenza interessi di mora sul totale della spesa per interessi passivi	Impegni voce del pdc U.1.07.06.02.000 "Interessi di mora" / Impegni Macroaggregato 1.7 "Interessi passivi"	0,00%
6 Investimenti		
6.1 Incidenza investimenti sul totale della spesa corrente e in conto capitale	Impegni (Macroaggregato 2.2 "Investimenti fissi lordi e acquisto di terreni" + Macroaggregato 2.3 "Contributi agli investimenti") / totale Impegni Tr. 1 + II	4,01%
6.2 Quota investimenti complessivi finanziati dal risparmio corrente	Margine corrente di competenza / Impegni + relativi FPV (Macroaggregato 2.2 "Investimenti fissi lordi e acquisto di terreni" + Macroaggregato 2.3 "Contributi agli investimenti") (9)	0,00%
6.3 Quota investimenti complessivi finanziati dal saldo positivo delle partite finanziarie	Saldo positivo delle partite finanziarie / Impegni + relativi FPV (Macroaggregato 2.2 "Investimenti fissi lordi e acquisto di terreni" + Macroaggregato 2.3 "Contributi agli investimenti") (9)	0,00%
6.4 Quota investimenti complessivi finanziati da debito	Accertamenti (Titolo 6 "Accessione prestiti" - Categoria 6.02.02 "Anticipazioni" - Categoria 6.03.03 "Accessione prestiti a seguito di escussione di garanzie" - Accessioni di prestiti da rinegoziazioni) / Impegni + relativi FPV (Macroaggregato 2.2 "Investimenti fissi lordi e acquisto di terreni" + Macroaggregato 2.3 "Contributi agli investimenti") (9)	0,00%
7 Annulli dei residui		





TIPOLOGIA INDICATORE	DEFINIZIONE	VALORE INDICATORE (percentuale)
7.1	Incidenza nuovi residui passivi di parte corrente su stock residui passivi correnti	100,00%
7.2	Incidenza nuovi residui passivi in c/capitale su stock residui passivi in conto capitale al 31 dicembre	100,00%
7.3	Incidenza nuovi residui passivi per incremento attività finanziarie su stock residui passivi per incremento attività finanziarie al 31 dicembre	0,00%
7.4	Incidenza nuovi residui attivi di parte corrente su stock residui attivi di parte corrente	0,00%
7.5	Incidenza nuovi residui attivi in c/capitale su stock residui attivi in c/capitale	0,00%
7.6	Incidenza nuovi residui attivi per riduzione di attività finanziarie su stock residui attivi per riduzione di attività finanziarie	0,00%
8	Smaltimento debiti non finanziari	
8.1	Smaltimento debiti commerciali nati nell'esercizio	93,92%
8.2	Smaltimento debiti commerciali nati negli esercizi precedenti	96,25%
8.3	Smaltimento debiti commerciali nati negli esercizi precedenti	0,00%
8.4	Smaltimento debiti verso altre amministrazioni pubbliche nati negli esercizi precedenti	0,00%
8.5	Indicatore annuale di tempestività dei pagamenti (di cui al comma 1, dell'articolo 9, DPCM del 22 settembre 2014)	0
9	Debiti finanziari	
9.1	Incidenza estinzioni anticipate debiti finanziari	0,00%
9.2	Incidenza estinzioni ordinarie debiti finanziari	0,00%
9.3	Sostenibilità debiti finanziari	0,00%
10	Composizione dell'avanzo di amministrazione (4)	
10.1	Incidenza quota libera di parte corrente nell'avanzo	0,00%
10.2	Incidenza quota libera in c/capitale nell'avanzo	0,00%
10.3	Incidenza quota accantonata nell'avanzo	0,00%
10.4	Incidenza quota vincolata nell'avanzo	0,00%
11	Disavanzo di amministrazione	
11.1	Quota disavanzo ripartito nell'esercizio	0,00%
11.2	Incremento del disavanzo rispetto all'esercizio precedente	0,00%
11.3	Sostenibilità patrimoniale del disavanzo	0,00%
11.4	Sostenibilità disavanzo effettivamente a carico dell'esercizio	0,00%
12	Debiti fuori bilancio	
12.1	Debiti riconosciuti e finanziati	0,00%
12.2	Debiti in corso di riconoscimento	0,00%
12.3	Debiti riconosciuti e in corso di finanziamento	0,00%
13	Fondo pluriennale vincolato	
13.1	Utilizzo del FPV	100,00%
14	Partite di giro e conto terzi	
14.1	Incidenza partite di giro e conto terzi in entrata	11,31%

TIPOLOGIA INDICATORE	DEFINIZIONE	VALORE INDICATORE (percentuale)
14.2 Incidenza partite di giro e contro terzi in uscita	Totale impegni Usate per conto terzi e partite di giro / Totale impegni del titolo I della spesa	13,57%

- (1) Il Patrimonio Netto è pari alla Lettera A) dello stato patrimoniale passivo. Gli organismi e gli enti strumentali delle Autonomie speciali che adottano il D.Lgs. 118/2011 si decorrono dal 2016 elaborano l'indicatore a decorrere dal 2017.
- (2) Il debito da finanziare è pari alla Lettera D) dello stato patrimoniale passivo. Gli organismi e gli enti strumentali delle Autonomie speciali che adottano il D.Lgs. 118/2011 si decorrono dal 2016 elaborano l'indicatore a decorrere dal 2017.
- (3) Indicatore da rappresentare solo in caso di disavanzo di amministrazione. Il disavanzo di amministrazione è pari alla lettera E dell'allegato al rendiconto riguardante il risultato di amministrazione dell'esercizio di riferimento, al netto del disavanzo da debito autorizzato e non contratto.
- (4) Da compilare solo se la voce B dell'allegato al rendiconto concettuale è positiva o pari a 0.
- (5) La quota libera di parte corrente del risultato di amministrazione è pari alla voce E riportata nell'allegato a) al rendiconto. Il risultato di amministrazione è pari alla lettera A del predetto allegato a).
- (6) La quota libera in c/capitale del risultato di amministrazione è pari alla voce D riportata nell'allegato a) al rendiconto. Il risultato di amministrazione è pari alla lettera A riportata nel predetto allegato a).
- (7) La quota accantonata del risultato di amministrazione è pari alla voce B riportata nell'allegato a) al rendiconto. Il risultato di amministrazione è pari alla lettera A del predetto allegato a).
- (8) La quota vincolata del risultato di amministrazione è pari alla voce C riportata nell'allegato a) al rendiconto. Il risultato di amministrazione è pari alla lettera A riportata nel predetto allegato a).
- (9) Indicare al numeratore solo la quota del finanziamento destinata alla copertura di investimenti, e al denominatore escludere gli investimenti che, nell'esercizio, sono finanziati dal FPV.



PIANO DEGLI INDICATORI DI BILANCIO DEGLI ORGANISMI E DEGLI ENTI STRUMENTALI DELLE REGIONI E DELLE PROVINCE AUT.
INDICATORI ANALITICI CONCERNENTI LA COMPOSIZIONE DELLE ENTRATE E L'EFFETTIVA CAPACITA' DI RISCOSSIONE
RENDICONTO ESERCIZIO 2016

TITOLO TIPOLOGIA	DENOMINAZIONE	COMPOSIZIONE DELLE ENTRATE (valori percentuali)				PERCENTUALE DI RISCOSSIONE							
		PREVISIONI INIZIALI COMPETENZA/ TOTALE PREVISIONI INIZIALI COMPETENZA	PREVISIONI DEFINITIVE COMPETENZA/ TOTALE PREVISIONI DEFINITIVE COMPETENZA	ACCERTAMENTI/ TOTALE ACCERTAMENTI	% DI RISCOSSIONE PREVISTA NEL BILANCIO DI PREVISIONE INIZIALE PREVISIONI INIZIALI CASSA/ (PREVISIONI INIZIALI DI COMPETENZA + RESIDUI)	% DI RISCOSSIONE PREVISTA NELLE PREVISIONI DEFINITIVE PREVISIONI DEFINITIVE CASSA/ (PREVISIONI DEFINITIVE COMPETENZA + RESIDUI)	% DI RISCOSSIONE COMPLESSIVA (RISCOSSIONI C/ COMP + RISCOSSIONI C/ RESIDUI) (ACCERTAMENTI + RESIDUI DEFINITIVI INIZIALI)	% DI RISCOSSIONE DEI CREDITI ESIGIBILI NELL'ESERCIZIO; RISCOSSIONI C/ COMPETENZA / ACCERTAMENTI DI COMPETENZA	% DI RISCOSSIONE DEI CREDITI ESIGIBILI PRECEDENTI; RISCOSSIONI C/ RESIDUI / RESIDUI DEFINITIVI INIZIALI				
TITOLO 2:	Trasferimenti correnti												
20101	TIPOLOGIA 101: Trasferimenti correnti da Amministrazioni pubbliche.	0,00%	86,65%	89,22%	100,00%	100,00%	100,00%	100,00%	100,00%	100,00%	100,00%	100,00%	100,00%
20105	TIPOLOGIA 105: Trasferimenti correnti dall'Unione Europea e dal Resto del Mondo	0,00%	0,00%	0,00%	0,00%	0,00%	0,00%	0,00%	0,00%	0,00%	0,00%	0,00%	0,00%
20000	TOTALE TITOLO 2: Trasferimenti correnti	0,00%	86,65%	89,22%	100,00%	100,00%	100,00%	100,00%	100,00%	100,00%	100,00%	100,00%	100,00%
TITOLO 3:	Entrate extratributarie												
30100	TIPOLOGIA 100: Vendita di beni e servizi e proventi derivanti dalla gestione dei beni	0,00%	0,00%	0,00%	0,00%	0,00%	0,00%	0,00%	0,00%	0,00%	0,00%	0,00%	0,00%
30200	TIPOLOGIA 200: Proventi derivanti dall'attività di controllo e repressione delle irregolarità e degli illeciti	0,00%	0,00%	0,00%	0,00%	0,00%	0,00%	0,00%	0,00%	0,00%	0,00%	0,00%	0,00%
30300	TIPOLOGIA 300: Ingressi attivi	0,00%	0,00%	0,12%	0,00%	0,00%	0,00%	100,00%	100,00%	100,00%	100,00%	100,00%	0,00%
30500	TIPOLOGIA 500: Rimborsi e altre entrate correnti	0,00%	0,30%	0,49%	0,00%	0,00%	100,00%	100,00%	100,00%	100,00%	100,00%	100,00%	100,00%
30000	TOTALE TITOLO 3: Entrate extratributarie	0,00%	0,30%	0,61%	100,00%	100,00%	100,00%	100,00%	100,00%	100,00%	100,00%	100,00%	100,00%
TITOLO 4:	Entrate in conto capitale												
40200	TIPOLOGIA 200: Contributi agli investimenti	0,00%	0,00%	0,00%	0,00%	0,00%	0,00%	0,00%	0,00%	0,00%	0,00%	0,00%	0,00%
40400	TIPOLOGIA 400: Entrate da alienazioni di beni materiali e immateriali	0,00%	0,00%	0,00%	0,00%	0,00%	0,00%	0,00%	0,00%	0,00%	0,00%	0,00%	0,00%
40000	TOTALE TITOLO 4: Entrate in conto capitale	0,00%	0,00%	0,00%	0,00%	0,00%	0,00%	0,00%	0,00%	0,00%	0,00%	0,00%	0,00%
TITOLO 7:	Anticipazioni da Istituto Tesoriere												
70100	TIPOLOGIA 100: Anticipazioni da Istituto Tesoriere	0,00%	0,00%	0,00%	0,00%	0,00%	0,00%	0,00%	0,00%	0,00%	0,00%	0,00%	0,00%
70000	TOTALE TITOLO 7: Anticipazioni da Istituto Tesoriere	0,00%	0,00%	0,00%	0,00%	0,00%	0,00%	0,00%	0,00%	0,00%	0,00%	0,00%	0,00%
TITOLO 9:	Entrate per conto terzi e partite di giro												
90100	TIPOLOGIA 100: Entrate per partite di giro	0,00%	12,26%	9,89%	100,00%	100,00%	99,67%	99,67%	99,67%	99,67%	99,67%	98,60%	98,60%
90200	TIPOLOGIA 200: Entrate per conto terzi	0,00%	0,79%	0,28%	100,00%	100,00%	99,83%	99,83%	99,83%	100,00%	100,00%	0,00%	0,00%
90000	TOTALE TITOLO 9: Entrate per conto terzi e partite di giro	0,00%	13,04%	10,16%	100,00%	100,00%	99,67%	99,67%	99,67%	99,67%	99,67%	98,60%	98,60%
TOTALE ENTRATE		0,00%	100,00%	100,00%	100,00%	100,00%	99,98%	99,98%	99,98%	99,97%	99,97%	100,00%	100,00%



PIANO DEGLI INDICATORI DI BILANCIO DEGLI ORGANISMI E DEGLI ENTI STRUMENTALI DELLE REGIONI E DELLE PROVINCE AUT.
 INDICATORI ANALITICI CONCERNENTI LA COMPOSIZIONE DELLE SPESE PER MISSIONI E PROGRAMMI
 RENDICONTO ESERCIZIO 2016


ALLEGATO N. 4/C

MISSIONI E PROGRAMMI	COMPOSIZIONE DELLE SPESE PER MISSIONI E PROGRAMMI (dati percentuali)						DATI DI RENDICONTO		
	PREVISIONI INIZIALI			PREVISIONI DEFINITIVE			INCIDENZA MISSIONE PROGRAMMA: (IMPEGNI+FPV)/TOTALE IMPEGNI+TOTALE FPV	DI CUI INCIDENZA FPV; FPV/TOTALE FPV	DI CUI INCIDENZA ECONOMIE DI SPESA; ECONOMIE DI COMPETENZA/ TOTALE ECONOMIE DI COMPETENZA
	INCIDENZA MISSIONI/ PROGRAMMI: PREVISIONI STANZIAMENTO/ TOTALE PREVISIONI MISSIONI	DI CUI INCIDENZA FPV; PREVISIONI STANZIAMENTO FPV/PREVISIONE FPV/TOTALE	INCIDENZA MISSIONI/ PROGRAMMI: PREVISIONI STANZIAMENTO/ TOTALE PREVISIONI MISSIONI	DI CUI INCIDENZA FPV; PREVISIONI STANZIAMENTO FPV/PREVISIONE FPV/TOTALE	PREVISIONI MISSIONI/ PROGRAMMI: PREVISIONI STANZIAMENTO/ TOTALE PREVISIONI MISSIONI				
MISSIONE 01 Servizi istituzionali, generali e di gestione									
01	Organi istituzionali	0,00%	0,00%	0,17%	0,00%	0,18%	0,00%	0,08%	
02	Segreteria generale	0,00%	0,00%	2,90%	0,00%	3,28%	2,98%	0,00%	
10	Risorse umane	0,00%	0,00%	5,81%	0,00%	6,55%	14,57%	0,05%	
TOTALE MISSIONE 01 Servizi istituzionali, generali e di gestione		0,00%	0,00%	8,88%	0,00%	10,01%	17,55%	0,13%	
MISSIONE 16 Agricoltura, politiche agroalimentari e pesca									
01	Sviluppo del settore agricolo e del sistema agroalimentare	0,00%	0,00%	80,40%	0,00%	82,54%	82,45%	63,80%	
TOTALE MISSIONE 16 Agricoltura, politiche agroalimentari e pesca		0,00%	0,00%	80,40%	0,00%	82,54%	82,45%	63,80%	
MISSIONE 20 FONDI E ACCANTONAMENTI									
03	Altri fondi	0,00%	0,00%	1,03%	0,00%	1,03%	0,00%	9,01%	
TOTALE MISSIONE 20 FONDI E ACCANTONAMENTI		0,00%	0,00%	1,03%	0,00%	1,03%	0,00%	9,01%	
MISSIONE 99 SERVIZI PER CONTO TERZI									
01	Servizi per conto terzi - Partite di giro	0,00%	0,00%	9,69%	0,00%	7,45%	0,00%	27,06%	
TOTALE MISSIONE 99 SERVIZI PER CONTO TERZI		0,00%	0,00%	9,69%	0,00%	7,45%	0,00%	27,06%	



PIANO DEGLI INDICATORI DI BILANCIO DEGLI ORGANISMI E DEGLI ENTI STRUMENTALI DELLE REGIONI E DELLE PROVINCE AUT.
 INDICATORI CONCERNENTI LA CAPACITA' DI PAGARE SESE PER MISSIONI E PROGRAMMI
 RENDICONTO ESERCIZIO 2016

MISSIONI E PROGRAMMI		CAPACITA' DI PAGARE SESE NEL CORSO DELL'ESERCIZIO 2016 (dati percentuali)					
		CAPACITA' DI PAGAMENTO NEL BILANCIO DI PREVISIONI INIZIALI: CASSA/RESIDUI +PREVISIONI INIZIALI COMPETENZA - FPV	CAPACITA' DI PAGAMENTO NELLE PREVISIONI DEFINITIVE: PREVISIONI DEFINITIVE CASSA/ (RESIDUI + PREVISIONI DEFINITIVE COMPETENZA - FPV)	CAPACITA' DI PAGAMENTO A CONSUNTIVO: (PAGAM. C/ COMPETENZA + PAGAMENTO C/ RESIDUI)/ (IMPEGNI + RESIDUI DEFINITIVI INIZIALI)	CAPACITA' DI PAGAMENTO DELLE SPESE NELL'ESERCIZIO: PAGAM. C/COMPETENZA / IMPEGNI	CAPACITA' DI PAGAMENTO DELLE SPESE ESTIGIBILI NEGLI ESERCIZI PRECEDENTI: PAGAM. C/ RESIDUI/ RESIDUI DEFINITIVI INIZIALI	
MISSIONE 01 Servizi istituzionali, generali e di gestione							
01	Organi istituzionali	0,00%	100,00%	95,48%	93,38%	100,00%	
02	Segreteria generale	0,00%	100,00%	98,92%	98,91%	100,00%	
10	Risorse umane	0,00%	100,00%	93,38%	88,41%	100,00%	
TOTALE MISSIONE 01 Servizi istituzionali, generali e di gestione		0,00%	100,00%	96,00%	94,78%	100,00%	
MISSIONE 16 Agricoltura, politiche agroalimentari e pesca							
01	Sviluppo del settore agricolo e del sistema agroalimentare	0,00%	100,00%	94,76%	94,46%	97,15%	
TOTALE MISSIONE 16 Agricoltura, politiche agroalimentari e pesca		0,00%	100,00%	94,76%	94,46%	97,15%	
MISSIONE 20 FONDI E ACCANTONAMENTI							
03	Altri fondi	0,00%	100,00%	0,00%	0,00%	0,00%	
TOTALE MISSIONE 20 FONDI E ACCANTONAMENTI		0,00%	100,00%	0,00%	0,00%	0,00%	
MISSIONE 99 SERVIZI PER CONTO TERZI							
01	Servizi per conto terzi - Partite di giro	0,00%	100,00%	87,87%	86,22%	97,43%	
TOTALE MISSIONE 99 SERVIZI PER CONTO TERZI		0,00%	100,00%	87,87%	86,22%	97,43%	





AGENZIA REGIONE CALABRIA per le EROGAZIONI IN AGRICOLTURA

OGGETTO: Rendiconto esercizio 2016 - Dichiarazione riguardante la non esistenza di partite di spesa fuori bilancio

Il sottoscritto Maurizio Nicolai, rappresentante legale dell'ARCEA, a seguito di opportune ed approfondite verifiche

ATTESTA

Che alla chiusura dell'esercizio finanziario 2016 non esisteva alcun impegno di spesa fuori bilancio e non registrato nel rendiconto dell'esercizio stesso.

Catanzaro, li 27/04/2017


IL DIRETTORE
Maurizio Nicolai

A circular stamp with the text "ARCEA" in the center and "AGENZIA REGIONE CALABRIA PER LE EROGAZIONI IN AGRICOLTURA" around the perimeter. A signature is written over the stamp.

CONTO DEL PATRIMONIO (ATTIVO)

al 31/12/2016

Conto	Descrizione	IMMOBILIZZAZIONI	IMMATERIALI	Consistenza Iniziale	Variaz.		Calcolo Fiscale		Consistenza Finale
					da C/Finanziario	da Altre Cause	da Altre Cause	Fiscale	
CATE4	BENI NON INVENTARIABILI			138.200,73					7.924,29
	Relativo Fondo Ammortamento			108.653,16	1.584,85		-130.276,44		7.924,29
	Importo Netto			29.547,57	-1.584,85		-27.962,72		0,00
	Totale IMMOBILIZZAZIONI			138.200,73					7.924,29
	Relativo Fondo Ammortamento			108.653,16	1.584,85		-102.313,72		7.924,29
	Importo Netto			29.547,57	-1.584,85		-27.962,72		0,00




CONTO DEL PATRIMONIO (ATTIVO)

al 31/12/2016

Calcolo Fiscale

Conto	Descrizione	Consistenza Iniziale	Variaz. da C/Finanziario		Variaz. da Altre Cause		Consistenza Finale
			+	-	+	-	
CATE1	IMMOBILIZZAZIONI MATERIALI						
	MOBILI, ARREDI, OGGETTI ARTISTICI, MACCHIE DA SCRIVERE, PC	383.375,22			-10.716,95	372.658,27	
	Relativo Fondo Ammortamento	275.653,44			36.304,63	306.387,40	
	Importo Netto	107.721,78			-36.304,63	66.270,87	
CATE3	STRUMENTI E MATERIALI SPECIALI, UTENSILI ED ATTREZZATURE	20.313,68	3.965,00		-5.083,20	19.195,48	
	Relativo Fondo Ammortamento	5.234,04			-1.646,75	4.547,24	
	Importo Netto	15.079,64	3.965,00		-3.436,45	14.648,24	
	Totale IMMOBILIZZAZIONI MATERIALI	403.688,90	3.965,00		-15.800,15	391.853,75	
	Relativo Fondo Ammortamento	280.887,48			37.264,58	310.934,64	
	Importo Netto	122.801,42	3.965,00		-37.264,58	80.919,11	



Registro fiscale cespiti

del 31/12/2016

Ricavo Note

Residuo

Ammort.
Ordinario

Costo

Qta Qta f.uso

Descrizione

Categoria Fiscale 1 - MOBILI, ARREDI, OGGETTI ARTISTICI, MACCHIE DA SCRIVERE, PC

Valori inizio esercizio	819	1	383.375,22	275.653,44	107.721,78
Incrementi nel periodo	0	0		36.304,63	
Decrementi nel periodo	-54		-10.716,95	-5.570,67	
Valori al 31/12/2016	765	1	372.658,27	306.387,40	66.270,87

Categoria Fiscale 3 - STRUMENTI E MATERIALI SPECIALI, UTENSILI ED ATTREZZATURE


Valori inizio esercizio	87	0	20.313,68	5.234,04	15.079,64
Incrementi nel periodo	0	0	3.965,00	959,95	
Decrementi nel periodo	-6		-5.083,20	-1.646,75	
Valori al 31/12/2016	81	0	19.195,48	4.547,24	14.648,24

Categoria Fiscale 4 - BENI NON INVENTARIABILI

Valori inizio esercizio	18	0	138.200,73	108.653,16	29.547,57
Incrementi nel periodo	0	0		1.584,85	
Decrementi nel periodo	-17		-130.276,44	-102.313,72	
Valori al 31/12/2016	1	0	7.924,29	7.924,29	0,00

Totale:


Valori inizio esercizio	924	1	541.889,63	389.540,64	152.348,99
Incrementi nel periodo	0	0	3.965,00	38.849,43	
Decrementi nel periodo	-77		-146.076,59	-109.531,14	
Valori al 31/12/2016	847	1	399.778,04	318.858,93	80.919,11



Registro fiscale cespiti

del 31/12/2016

Num Inventario	Descrizione	Val.Patr.	Inizio amm. Data mov.	Qta	Qta f.uso	Costo	Ammort. Ordinario	Residuo	Ricavo Note
384	ARMADIO BASSO GRIGIO	22/03/2007	22/03/2007	1	0	236,99	236,99		
	Valori inizio esercizio e finali		01/01/2016						
385	ARMADIO BASSO GRIGIO	22/03/2007	22/03/2007	1	0	236,99	236,99		
	Valori inizio esercizio e finali		01/01/2016						
12	MONITOR	11/02/2008	11/02/2008	1	0	807,41	807,41		
	Valori inizio esercizio e finali		01/01/2016						
24	PC CLIENT UNITA" C.LE TASTIERA E MOUSE	11/02/2008	11/02/2008	1	0	236,99	236,99		
	Valori inizio esercizio e finali		01/01/2016						
25	MONITOR	11/02/2008	11/02/2008	1	0	236,99	236,99		
	Valori inizio esercizio e finali		01/01/2016						
55	MONITOR	11/02/2008	11/02/2008	1	0	236,99	236,99		
	Valori inizio esercizio e finali		01/01/2016						
275	MONITOR	11/02/2008	11/02/2008	1	0	236,99	236,99		
	Valori inizio esercizio e finali		01/01/2016						
290	MONITOR	11/02/2008	11/02/2008	1	0	236,99	236,99		
	Valori inizio esercizio e finali		01/01/2016						
300	NOTEBOOK HP	11/02/2008	11/02/2008	1	0	1.319,34	1.319,34		
	Valori inizio esercizio e finali		01/01/2016						
317	ARMADIO SICUREZZA	29/02/2008	29/02/2008	1	0	1.122,00	804,25	317,75	
	Valori inizio esercizio		01/01/2016				112,20		
	AMMORTAMENTI FINE ESERCIZIO Amm. fiscale 10%		31/12/2016				916,45	205,55	
	Valori finali		31/12/2016						
453	FIREWALL DFL-700	11/04/2008	11/04/2008	1	0	1.000,00	1.000,00		
	Valori inizio esercizio e finali		01/01/2016						
399	SCANNER	30/04/2008	30/04/2008	1	0	86,40	86,40		
	Valori inizio esercizio e finali		01/01/2016						
403	CORDLESS BRONDI	30/04/2008	30/04/2008	1	0	45,60	45,60		
	Valori inizio esercizio e finali		01/01/2016						
407	CORDLESS BRONDI	30/04/2008	30/04/2008	1	0	45,60	45,60		
	Valori inizio esercizio e finali		01/01/2016						
1	POLTRONA MEDIA NERA	14/05/2008	14/05/2008	1	0	196,32	140,74	55,58	
	Valori inizio esercizio		01/01/2016				19,64		
	AMMORTAMENTI FINE ESERCIZIO Amm. fiscale 10%		31/12/2016				160,38	35,94	
	Valori finali		31/12/2016						
2	SCRIVANIA CON ALLUNGO	14/05/2008	14/05/2008	1	0	634,28	454,66	179,62	
	Valori inizio esercizio		01/01/2016				63,43		
	AMMORTAMENTI FINE ESERCIZIO Amm. fiscale 10%		31/12/2016				518,09	116,19	
	Valori finali		31/12/2016						
3	CASSETTIERA 3 CASS. RUOTE	14/05/2008	14/05/2008	1	0	208,44	149,43	59,01	
	Valori inizio esercizio		01/01/2016				20,85		
	AMMORTAMENTI FINE ESERCIZIO Amm. fiscale 10%		31/12/2016				170,28	38,16	
	Valori finali		31/12/2016						
4	MOBILE BASSO C/FRIGO	14/05/2008	14/05/2008	1	0	208,44	170,28	38,16	




Registro fiscale cespiti

del 31/12/2016

Categoria Fiscale 1 - MOBILI, ARREDI, OGGETTI ARTISTICI, MACCHI.DA SCRIVERE, PC

Num Inventario	Descrizione	Val.Patr.	Inizio amm. Data mov.	Qta	Qta f.uso	Costo	Ammort. Ordinario	Residuo	Ricavo Note
5	Valori inizio esercizio AMMORTAMENTI FINE ESERCIZIO Amm. fiscale 10% Valori finali LIBRERIA ALTA	14/05/2008	01/01/2016 31/12/2016 31/12/2016 14/05/2008	1 0 1	0 0 0	1.119,43 1.119,43 1.119,43	802,43 111,95 914,38	317,00 205,05	
6	Valori inizio esercizio AMMORTAMENTI FINE ESERCIZIO Amm. fiscale 10% Valori finali POLTRONA MEDIA NERA	14/05/2008	01/01/2016 31/12/2016 31/12/2016 14/05/2008	1 0 1	0 0 0	656,99 656,99 656,99	470,93 65,70 536,63	186,06 120,36	
7	Valori inizio esercizio AMMORTAMENTI FINE ESERCIZIO Amm. fiscale 10% Valori finali POLTRONA MEDIA NERA	14/05/2008	01/01/2016 31/12/2016 31/12/2016 14/05/2008	1 0 1	0 0 0	184,45 184,45 184,45	132,23 18,45 150,68	52,22 33,77	
8	Valori inizio esercizio AMMORTAMENTI FINE ESERCIZIO Amm. fiscale 10% Valori finali DIVANO 2 POSTI	14/05/2008	01/01/2016 31/12/2016 31/12/2016 14/05/2008	1 0 1	0 0 0	561,60 561,60 561,60	402,55 56,16 458,71	159,05 102,89	
9	Valori inizio esercizio AMMORTAMENTI FINE ESERCIZIO Amm. fiscale 10% Valori finali LAMPADA PHOENIX	14/05/2008	01/01/2016 31/12/2016 31/12/2016 14/05/2008	1 0 1	0 0 0	73,39 73,39 73,39	52,61 7,34 59,95	20,78 13,44	
10	Valori inizio esercizio AMMORTAMENTI FINE ESERCIZIO Amm. fiscale 10% Valori finali APPENDIABITI COLONNA	14/05/2008	01/01/2016 31/12/2016 31/12/2016 14/05/2008	1 0 1	0 0 0	33,23 33,23 33,23	23,84 3,33 27,17	9,39 6,06	
15	Valori inizio esercizio AMMORTAMENTI FINE ESERCIZIO Amm. fiscale 10% Valori finali POLTRONA ALTA NERA	14/05/2008	01/01/2016 31/12/2016 31/12/2016 14/05/2008	1 0 1	0 0 0	196,32 196,32 196,32	140,74 19,64 160,38	55,58 35,94	
16	Valori inizio esercizio AMMORTAMENTI FINE ESERCIZIO Amm. fiscale 10% Valori finali POLTRONA MEDIA NERA	14/05/2008	01/01/2016 31/12/2016 31/12/2016 14/05/2008	1 0 1	0 0 0	184,45 184,45 184,45	132,23 18,45 150,68	52,22 33,77	
17	Valori inizio esercizio AMMORTAMENTI FINE ESERCIZIO Amm. fiscale 10% Valori finali POLTRONA MEDIA NERA	14/05/2008	01/01/2016 31/12/2016 31/12/2016 14/05/2008	1 0 1	0 0 0	184,45 184,45 184,45	132,23 18,45 150,68	52,22 33,77	
18	Valori inizio esercizio AMMORTAMENTI FINE ESERCIZIO Amm. fiscale 10% Valori finali SCRIVANIA CRISTALLO	14/05/2008	01/01/2016 31/12/2016 31/12/2016 14/05/2008	1 0 1	0 0 0	1.328,40 1.328,40 1.328,40	952,20 132,84 1.085,04	376,20 243,36	

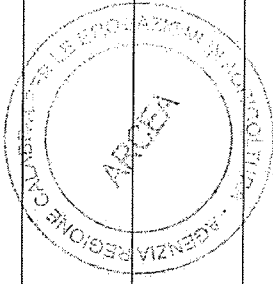


Registro fiscale cespiti

del 31/12/2016

Categoria Fiscale 1 - MOBILI, ARREDI, OGGETTI ARTISTICI, MACCHIDA SCRIVERE, PC

Num Inventario	Descrizione	Val.Patr.	Inizio amm. Data mov.	Qta	Qta f.uso	Costo	Ammort. Ordinario	Residuo	Ricavo Note
19	CASSETTIERA 3 CASS. RUOTE Valori inizio esercizio AMMORTAMENTI FINE ESERCIZIO Amm. fiscale 10% Valori finali	14/05/2008	14/05/2008	1	0	207,78	148,94	58,84	
20	MOBILE BASSO C/FRIGO Valori inizio esercizio AMMORTAMENTI FINE ESERCIZIO Amm. fiscale 10% Valori finali	14/05/2008	14/05/2008	1	0	207,78	169,72	38,06	
21	LIBRERIA ALTA VETRO Valori inizio esercizio AMMORTAMENTI FINE ESERCIZIO Amm. fiscale 10% Valori finali	14/05/2008	14/05/2008	1	0	1.119,42	802,43	316,99	
22	LAMPADA PHOENIX Valori inizio esercizio AMMORTAMENTI FINE ESERCIZIO Amm. fiscale 10% Valori finali	14/05/2008	14/05/2008	1	0	656,99	470,93	186,06	
129	MOBILE ANTE VETRO Valori inizio esercizio AMMORTAMENTI FINE ESERCIZIO Amm. fiscale 10% Valori finali	14/05/2008	14/05/2008	1	0	73,39	52,61	20,78	
130	LAMPADA PHOENIX Valori inizio esercizio AMMORTAMENTI FINE ESERCIZIO Amm. fiscale 10% Valori finali	14/05/2008	14/05/2008	1	0	1.176,96	843,66	333,30	
131	APPENDIABILI COLONNA Valori inizio esercizio AMMORTAMENTI FINE ESERCIZIO Amm. fiscale 10% Valori finali	14/05/2008	14/05/2008	1	0	73,39	7,34	13,44	
132	SCRIVANIA ALLUNGO Valori inizio esercizio AMMORTAMENTI FINE ESERCIZIO Amm. fiscale 10% Valori finali	14/05/2008	14/05/2008	1	0	33,23	23,84	9,39	
133	CASSETTIERA 4 CASSETTI Valori inizio esercizio AMMORTAMENTI FINE ESERCIZIO Amm. fiscale 10% Valori finali	14/05/2008	14/05/2008	1	0	656,40	65,64	185,90	
134	MOBILE BASSO C/FRIGO Valori inizio esercizio AMMORTAMENTI FINE ESERCIZIO Amm. fiscale 10% Valori finali	14/05/2008	14/05/2008	1	0	208,20	149,24	58,96	
135	MOBILE BASSO C/FRIGO Valori inizio esercizio AMMORTAMENTI FINE ESERCIZIO Amm. fiscale 10% Valori finali	14/05/2008	14/05/2008	1	0	898,75	644,24	254,51	
				1	0	898,75	89,88	164,63	
				1	0	951,12	681,78	269,34	
				0	0		95,12		

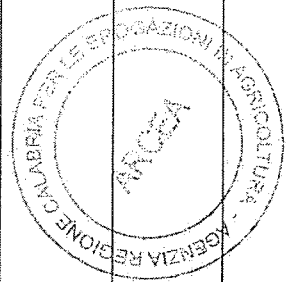


Registro fiscale cespiti

del 31/12/2016

Categoria Fiscale 1 - MOBILI, ARREDI, OGGETTI ARTISTICI, MACCHIE DA SCRIVERE, PC

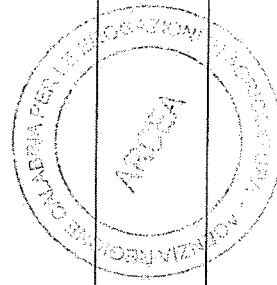
Num Inventario	Descrizione	Val.Patr.	Inizio amm. Data mov.	Qta	Qta f.uso	Costo	Ammort. Ordinario	Residuo	Ricavo Note
136	Valori finali TAVOLO RIUNIONE Valori inizio esercizio AMMORTAMENTI FINE ESERCIZIO Amm. fiscale 10% Valori finali	14/05/2008	31/12/2016 14/05/2008	1	0	951,12	776,90	174,22	
137	Valori finali POLTRONA POZZETTO Valori inizio esercizio AMMORTAMENTI FINE ESERCIZIO Amm. fiscale 10% Valori finali	14/05/2008	31/12/2016 14/05/2008	1	0	1.395,89	1.000,57	395,32	
138	Valori finali POLTRONA POZZETTO Valori inizio esercizio AMMORTAMENTI FINE ESERCIZIO Amm. fiscale 10% Valori finali	14/05/2008	31/12/2016 14/05/2008	1	0	132,00	94,61	37,39	
139	Valori finali POLTRONA POZZETTO Valori inizio esercizio AMMORTAMENTI FINE ESERCIZIO Amm. fiscale 10% Valori finali	14/05/2008	31/12/2016 14/05/2008	1	0	132,00	107,81	24,19	
140	Valori finali POLTRONA POZZETTO Valori inizio esercizio AMMORTAMENTI FINE ESERCIZIO Amm. fiscale 10% Valori finali	14/05/2008	31/12/2016 14/05/2008	1	0	132,00	107,81	24,19	
141	Valori finali POLTRONA POZZETTO Valori inizio esercizio AMMORTAMENTI FINE ESERCIZIO Amm. fiscale 10% Valori finali	14/05/2008	31/12/2016 14/05/2008	1	0	132,00	94,61	37,39	
142	Valori finali POLTRONA POZZETTO Valori inizio esercizio AMMORTAMENTI FINE ESERCIZIO Amm. fiscale 10% Valori finali	14/05/2008	31/12/2016 14/05/2008	1	0	132,00	107,81	24,19	
143	Valori finali POLTRONA POZZETTO Valori inizio esercizio AMMORTAMENTI FINE ESERCIZIO Amm. fiscale 10% Valori finali	14/05/2008	31/12/2016 14/05/2008	1	0	132,00	107,81	24,19	
144	Valori finali POLTRONA POZZETTO Valori inizio esercizio AMMORTAMENTI FINE ESERCIZIO Amm. fiscale 10% Valori finali	14/05/2008	31/12/2016 14/05/2008	1	0	132,00	94,61	37,39	
145	Valori finali POLTRONA POZZETTO Valori inizio esercizio AMMORTAMENTI FINE ESERCIZIO Amm. fiscale 10% Valori finali	14/05/2008	31/12/2016 14/05/2008	1	0	132,00	107,81	24,19	
146	Valori finali POLTRONA POZZETTO Valori inizio esercizio	14/05/2008	31/12/2016 14/05/2008	1	0	132,00	94,61	37,39	



Registro fiscale cespiti

del 31/12/2016

Num Inventario	Descrizione	Categoria Fiscale	1 - MOBILI, ARREDI, OGGETTI ARTISTICI, MACCHILDA SCRIVERE, PC	Val.Patr.	Inizio amm. Data mov.	Qta	Qta f.uso	Costo	Ammort. Ordinario	Residuo	Ricavo Note
	AMMORTAMENTI FINE ESERCIZIO Amm. fiscale 10%					0	0				
	Valori finali				31/12/2016	1	0	132,00	13,20	24,19	
147	TAVOLO SALOTTO			14/05/2008	14/05/2008						
	Valori inizio esercizio				01/01/2016	1	0	63,16	45,29	17,87	
	CANCELLAZIONE				31/12/2016	-1	0	-63,16	-45,29		
	Valori finali				31/12/2016	0	0	0,00	0,00	0,00	
149	POLTRONA ALTA NERA			14/05/2008	14/05/2008						
	Valori inizio esercizio				01/01/2016	1	0	196,32	140,74	55,58	
	CANCELLAZIONE				31/12/2016	-1	0	-196,32	-140,74		
	Valori finali				31/12/2016	0	0	0,00	0,00	0,00	
150	POLTRONA MEDIA NERA			14/05/2008	14/05/2008						
	Valori inizio esercizio				01/01/2016	1	0	184,45	132,23	52,22	
	CANCELLAZIONE				31/12/2016	-1	0	-184,45	-132,23		
	Valori finali				31/12/2016	0	0	0,00	0,00	0,00	
208	ARMADIO LAMIERA			14/05/2008	14/05/2008						
	Valori inizio esercizio				01/01/2016	1	0	390,22	279,74	110,48	
	AMMORTAMENTI FINE ESERCIZIO Amm. fiscale 10%				31/12/2016	0	0		39,03		
	Valori finali				31/12/2016	1	0	390,22	318,77	71,45	
209	ARMADIO LAMIERA			14/05/2008	14/05/2008						
	Valori inizio esercizio				01/01/2016	1	0	390,22	279,74	110,48	
	AMMORTAMENTI FINE ESERCIZIO Amm. fiscale 10%				31/12/2016	0	0		39,03		
	Valori finali				31/12/2016	1	0	390,22	318,77	71,45	
210	ARMADIO LAMIERA			14/05/2008	14/05/2008						
	Valori inizio esercizio				01/01/2016	1	0	390,22	279,74	110,48	
	AMMORTAMENTI FINE ESERCIZIO Amm. fiscale 10%				31/12/2016	0	0		39,03		
	Valori finali				31/12/2016	1	0	390,22	318,77	71,45	
212	ARMADIO LAMIERA			14/05/2008	14/05/2008						
	Valori inizio esercizio				01/01/2016	1	0	390,22	279,74	110,48	
	AMMORTAMENTI FINE ESERCIZIO Amm. fiscale 10%				31/12/2016	0	0		39,03		
	Valori finali				31/12/2016	1	0	390,22	318,77	71,45	
378	APPENDIABILI COLONNA			14/05/2008	14/05/2008						
	Valori inizio esercizio				01/01/2016	1	0	33,23	23,84	9,39	
	AMMORTAMENTI FINE ESERCIZIO Amm. fiscale 10%				31/12/2016	0	0		3,33		
	Valori finali				31/12/2016	1	0	33,23	27,17	6,06	
416	APPENDIABILI COLONNA			14/05/2008	14/05/2008						
	Valori inizio esercizio				01/01/2016	1	0	33,23	23,84	9,39	
	AMMORTAMENTI FINE ESERCIZIO Amm. fiscale 10%				31/12/2016	0	0		3,33		
	Valori finali				31/12/2016	1	0	33,23	27,17	6,06	
1077	TAVOLO RIUNIONE			14/05/2008	14/05/2008						
	Valori inizio esercizio				01/01/2016	1	0	1.163,24	465,31	697,93	
	AMMORTAMENTI FINE ESERCIZIO Amm. fiscale 10%				31/12/2016	0	0		116,33		
	Valori finali				31/12/2016	1	0	1.163,24	581,64	581,60	
1078	TAVOLO RIUNIONE			14/05/2008	14/05/2008						

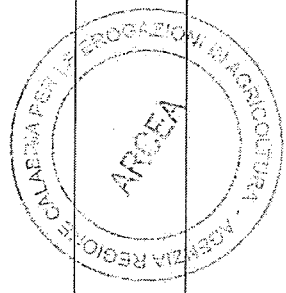


Registro fiscale cespiti

del 31/12/2016

Categoria Fiscale 1 - MOBILI, ARREDI, OGGETTI ARTISTICI, MACCHINARI SCRIVERE, PC

Num Inventario	Descrizione	Val.Patr.	Inizio amm. Data mov.	Qta	Qta f.uso	Costo	Ammort. Ordinario	Residuo	Ricavo Note
409	Valori inizio esercizio		01/01/2016	1	0	1.163,24	465,31	697,93	
	AMMORTAMENTI FINE ESERCIZIO Amm. fiscale 10%		31/12/2016	0	0		116,33		
	Valori finali		31/12/2016	1	0	1.163,24	581,64	581,60	
29	BANDIERE CON ASTA	23/05/2008	23/05/2008	1	0	919,00	658,74	260,26	
	Valori inizio esercizio		01/01/2016	1	0	919,00	91,90	168,36	
	AMMORTAMENTI FINE ESERCIZIO Amm. fiscale 10%		31/12/2016	0	0		750,64		
43	RECEPTION CURVA	28/05/2008	28/05/2008	1	0	1.738,22	1.245,98	492,24	
	Valori inizio esercizio		01/01/2016	1	0	1.738,22	173,83	318,41	
	AMMORTAMENTI FINE ESERCIZIO Amm. fiscale 10%		31/12/2016	0	0		1.419,81		
47	ARMADIO ALT. 200HX90	28/05/2008	28/05/2008	1	0	240,12	172,14	67,98	
	Valori inizio esercizio		01/01/2016	1	0	240,12	24,02	43,96	
	AMMORTAMENTI FINE ESERCIZIO Amm. fiscale 10%		31/12/2016	0	0		196,16		
52	APPENDIABILI COLONNA	28/05/2008	28/05/2008	1	0	23,11	16,60	6,51	
	Valori inizio esercizio		01/01/2016	1	0	23,11	2,32	4,19	
	AMMORTAMENTI FINE ESERCIZIO Amm. fiscale 10%		31/12/2016	0	0		18,92		
66	POLTRONA OPERATIVA ARANCIO	28/05/2008	28/05/2008	1	0	80,04	57,39	22,65	
	Valori inizio esercizio		01/01/2016	1	0	80,04	8,01	14,64	
	AMMORTAMENTI FINE ESERCIZIO Amm. fiscale 10%		31/12/2016	0	0		65,40		
70	CASSETTIERA 4 CASSETTI	28/05/2008	28/05/2008	1	0	121,10	86,81	34,29	
	Valori inizio esercizio		01/01/2016	1	0	121,10	12,11	22,18	
	AMMORTAMENTI FINE ESERCIZIO Amm. fiscale 10%		31/12/2016	0	0		98,92		
73	CASSETTIERA 4 CASSETTI	28/05/2008	28/05/2008	1	0	121,10	86,81	34,29	
	Valori inizio esercizio		01/01/2016	1	0	121,10	12,11	22,18	
	AMMORTAMENTI FINE ESERCIZIO Amm. fiscale 10%		31/12/2016	0	0		98,92		
78	CASSETTIERA 4 CASSETTI	28/05/2008	28/05/2008	1	0	121,10	86,81	34,29	
	Valori inizio esercizio		01/01/2016	1	0	121,10	12,11	22,18	
	AMMORTAMENTI FINE ESERCIZIO Amm. fiscale 10%		31/12/2016	0	0		98,92		
83	CASSETTIERA 4 CASSETTI	28/05/2008	28/05/2008	1	0	121,10	86,81	34,29	
	Valori inizio esercizio		01/01/2016	1	0	121,10	12,11	22,18	
	AMMORTAMENTI FINE ESERCIZIO Amm. fiscale 10%		31/12/2016	0	0		98,92		




Registro fiscale cespiti

del 31/12/2016

Categoria Fiscale 1 - MOBILI, ARREDI, OGGETTI ARTISTICI, MACCHIE DA SCRIVERE, PC

Num Inventario	Descrizione	Val.Patr.	Inizio amm. Data mov.	Qta	Qta f.uso	Costo	Ammort. Ordinario	Residuo	Ricavo Note
85	CASSETTIERA 4 CASSETTI Valori inizio esercizio	28/05/2008	28/05/2008	1	0	121,10	86,81	34,29	
	AMMORTAMENTI FINE ESERCIZIO Amm. fiscale 10%		01/01/2016	0	0		12,11		
	Valori finali		31/12/2016	1	0	121,10	98,92	22,18	
88	CASSETTIERA 4 CASSETTI Valori inizio esercizio	28/05/2008	28/05/2008	1	0	121,10	86,81	34,29	
	AMMORTAMENTI FINE ESERCIZIO Amm. fiscale 10%		01/01/2016	0	0		12,11		
	Valori finali		31/12/2016	1	0	121,10	98,92	22,18	
90	CASSETTIERA 4 CASSETTI Valori inizio esercizio	28/05/2008	28/05/2008	1	0	121,10	86,81	34,29	
	AMMORTAMENTI FINE ESERCIZIO Amm. fiscale 10%		01/01/2016	0	0		12,11		
	Valori finali		31/12/2016	1	0	121,10	98,92	22,18	
91	CASSETTIERA 4 CASSETTI Valori inizio esercizio	28/05/2008	28/05/2008	1	0	121,10	86,81	34,29	
	AMMORTAMENTI FINE ESERCIZIO Amm. fiscale 10%		01/01/2016	0	0		12,11		
	Valori finali		31/12/2016	1	0	121,10	98,92	22,18	
99	POLTRONA OPERATIVA ARANCIO Valori inizio esercizio	28/05/2008	28/05/2008	1	0	80,04	57,39	22,65	
	AMMORTAMENTI FINE ESERCIZIO Amm. fiscale 10%		01/01/2016	0	0		8,01		
	Valori finali		31/12/2016	1	0	80,04	65,40	14,64	
105	APPENDIABILI COLONNA Valori inizio esercizio	28/05/2008	28/05/2008	1	0	23,11	16,60	6,51	
	CANCELLAZIONE		31/12/2016	-1	0	-23,11	-16,60		
	Valori finali		31/12/2016	0	0	0,00	0,00	0,00	
106	APPENDIABILI COLONNA Valori inizio esercizio	28/05/2008	28/05/2008	1	0	23,11	16,60	6,51	
	AMMORTAMENTI FINE ESERCIZIO Amm. fiscale 10%		01/01/2016	0	0		2,32		
	Valori finali		31/12/2016	1	0	23,11	18,92	4,19	
108	ARMADIO ALT. 200HX90 Valori inizio esercizio	28/05/2008	28/05/2008	1	0	240,12	172,14	67,98	
	AMMORTAMENTI FINE ESERCIZIO Amm. fiscale 10%		01/01/2016	0	0		24,02		
	Valori finali		31/12/2016	1	0	240,12	196,16	43,96	
109	ARMADIO ALT. 200HX90 Valori inizio esercizio	28/05/2008	28/05/2008	1	0	240,12	172,14	67,98	
	AMMORTAMENTI FINE ESERCIZIO Amm. fiscale 10%		01/01/2016	0	0		24,02		
	Valori finali		31/12/2016	1	0	240,12	196,16	43,96	
110	ARMADIO ALT. 200HX90 Valori inizio esercizio	28/05/2008	28/05/2008	1	0	240,12	172,14	67,98	
	AMMORTAMENTI FINE ESERCIZIO Amm. fiscale 10%		01/01/2016	0	0		24,02		
	Valori finali		31/12/2016	1	0	240,12	196,16	43,96	
111	ARMADIO ALT. 200HX90 Valori inizio esercizio	28/05/2008	28/05/2008	1	0	240,12	172,14	67,98	
	AMMORTAMENTI FINE ESERCIZIO Amm. fiscale 10%		01/01/2016	0	0		24,02		
	Valori finali		31/12/2016	1	0	240,12	196,16	43,96	

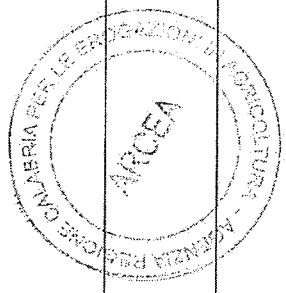


Registro fiscale cespiti

del 31/12/2016

Categoria Fiscale 1 - MOBILI, ARREDI, OGGETTI ARTISTICI, MACCHILDA SCRIVERE, PC

Num Inventario	Descrizione	Val.Patr.	Inizio amm. Data mov.	Qta	Qta f.uso	Costo	Ammort. Ordinario	Residuo	Ricavo Note
112	Valori finali ARMADIO ALT. 200HX90 Valori inizio esercizio. AMMORTAMENTI FINE ESERCIZIO Amm. fiscale 10% Valori finali	28/05/2008	31/12/2016 28/05/2008	1	0	240,12	196,16	43,96	
118	SCRIVANIA 160X160 Valori inizio esercizio AMMORTAMENTI FINE ESERCIZIO Amm. fiscale 10% Valori finali	28/05/2008	28/05/2008 01/01/2016 31/12/2016 31/12/2016	1	0	240,12	172,14 24,02 196,16	67,98 43,96	
128	ARMADIO ALT. 200HX90 Valori inizio esercizio AMMORTAMENTI FINE ESERCIZIO Amm. fiscale 10% Valori finali	28/05/2008	28/05/2008 01/01/2016 31/12/2016 31/12/2016	1	0	295,43	211,80 29,55 241,35	83,63 54,08	
148	POLTRONA OPERATIVA ARANCIO Valori inizio esercizio AMMORTAMENTI FINE ESERCIZIO Amm. fiscale 10% Valori finali	28/05/2008	28/05/2008 01/01/2016 31/12/2016 31/12/2016	1	0	80,04	57,39 8,01 65,40	22,65 14,64	
158	SEDIA ATTESA ARANCIO Valori inizio esercizio AMMORTAMENTI FINE ESERCIZIO Amm. fiscale 10% Valori finali	28/05/2008	28/05/2008 01/01/2016 31/12/2016 31/12/2016	1	0	32,44	23,27 3,25 26,52	9,17 5,92	
176	SEDIA ATTESA ARANCIO Valori inizio esercizio AMMORTAMENTI FINE ESERCIZIO Amm. fiscale 10% Valori finali	28/05/2008	28/05/2008 01/01/2016 31/12/2016 31/12/2016	1	0	32,44	23,27 3,25 26,52	9,17 5,92	
179	SEDIA ATTESA ARANCIO Valori inizio esercizio AMMORTAMENTI FINE ESERCIZIO Amm. fiscale 10% Valori finali	28/05/2008	28/05/2008 01/01/2016 31/12/2016 31/12/2016	1	0	32,44	23,27 3,25 26,52	9,17 5,92	
180	SEDIA ATTESA ARANCIO Valori inizio esercizio AMMORTAMENTI FINE ESERCIZIO Amm. fiscale 10% Valori finali	28/05/2008	28/05/2008 01/01/2016 31/12/2016 31/12/2016	1	0	32,44	23,27 3,25 26,52	9,17 5,92	
181	SEDIA ATTESA ARANCIO Valori inizio esercizio AMMORTAMENTI FINE ESERCIZIO Amm. fiscale 10% Valori finali	28/05/2008	28/05/2008 01/01/2016 31/12/2016 31/12/2016	1	0	32,44	23,27 3,25 26,52	9,17 5,92	
183	SEDIA ATTESA ARANCIO Valori inizio esercizio AMMORTAMENTI FINE ESERCIZIO Amm. fiscale 10% Valori finali	28/05/2008	28/05/2008 01/01/2016 31/12/2016 31/12/2016	1	0	32,44	23,27 3,25 26,52	9,17 5,92	
185	SEDIA ATTESA ARANCIO Valori inizio esercizio	28/05/2008	28/05/2008 01/01/2016	1	0	32,44	23,27	9,17	




Registro fiscale cespiti

del 31/12/2016

Categoria Fiscale 1 - MOBILI, ARREDI, OGGETTI ARTISTICI, MACCHIDA SCRIVERE, PC

Num Inventario	Descrizione	Val.Patr.	Inizio amm. Data mov.	Qta	Qta f.uso	Costo	Ammort. Ordinario	Residuo	Ricavo Note
186	AMMORTAMENTI FINE ESERCIZIO Amm. fiscale 10% Valori finali SEDIA ATTESA ARANCIO	28/05/2008	31/12/2016	0	0	32,44	3,25	5,92	
	Valori inizio esercizio		28/05/2008	1	0	32,44	23,27	9,17	
213	AMMORTAMENTI FINE ESERCIZIO Amm. fiscale 10% Valori finali ARMADIO ALT. 200HX90	28/05/2008	31/12/2016	0	0	32,44	3,25	5,92	
	Valori inizio esercizio		28/05/2008	1	0	32,44	26,52	5,92	
214	AMMORTAMENTI FINE ESERCIZIO Amm. fiscale 10% Valori finali ARMADIO ALT. 200HX90	28/05/2008	31/12/2016	0	0	240,12	172,14	67,98	
	Valori inizio esercizio		28/05/2008	1	0	240,12	24,02	43,96	
218	AMMORTAMENTI FINE ESERCIZIO Amm. fiscale 10% Valori finali ARMADIO ALT. 200HX90	28/05/2008	31/12/2016	0	0	240,12	172,14	67,98	
	Valori inizio esercizio		28/05/2008	1	0	240,12	24,02	43,96	
219	AMMORTAMENTI FINE ESERCIZIO Amm. fiscale 10% Valori finali ARMADIO ALT. 200HX90	28/05/2008	31/12/2016	0	0	240,12	172,14	67,98	
	Valori inizio esercizio		28/05/2008	1	0	240,12	24,02	43,96	
221	APPENDIABILI COLONNA Valori inizio esercizio AMMORTAMENTI FINE ESERCIZIO Amm. fiscale 10%	28/05/2008	31/12/2016	0	0	23,11	2,32	4,19	
	Valori finali		28/05/2008	1	0	23,11	18,92	4,19	
222	APPENDIABILI COLONNA Valori inizio esercizio AMMORTAMENTI FINE ESERCIZIO Amm. fiscale 10%	28/05/2008	31/12/2016	0	0	23,11	2,32	4,19	
	Valori finali		28/05/2008	1	0	23,11	18,92	4,19	
224	APPENDIABILI COLONNA Valori inizio esercizio AMMORTAMENTI FINE ESERCIZIO Amm. fiscale 10%	28/05/2008	31/12/2016	0	0	23,11	2,32	4,19	
	Valori finali		28/05/2008	1	0	23,11	18,92	4,19	
225	APPENDIABILI COLONNA Valori inizio esercizio AMMORTAMENTI FINE ESERCIZIO Amm. fiscale 10%	28/05/2008	31/12/2016	0	0	23,11	2,32	4,19	
	Valori finali		28/05/2008	1	0	23,11	18,92	4,19	
244	SCRIVANIA 160X160 Valori inizio esercizio AMMORTAMENTI FINE ESERCIZIO Amm. fiscale 10%	28/05/2008	31/12/2016	0	0	295,43	211,80	83,63	
	Valori finali		28/05/2008	1	0	295,43	29,55	54,08	
248	SCRIVANIA 160X160 Valori finali	28/05/2008	28/05/2008	1	0	295,43	241,35	54,08	

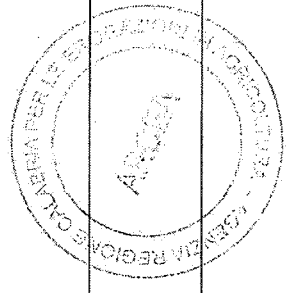


Registro fiscale cespiti

del 31/12/2016

Categoria Fiscale 1 - MOBILI, ARREDI, OGGETTI ARTISTICI, MACCHIDA SCRIVERE, PC

Num Inventario	Descrizione	Val.Patr.	Inizio amm. Data mov.	Qta	Qta f.uso	Costo	Ammort. Ordinario	Residuo	Ricavo Note
	Valori inizio esercizio		01/01/2016	1	0	295,43	211,80	83,63	
	AMMORTAMENTI FINE ESERCIZIO Amm. fiscale 10%		31/12/2016	0	0		29,55		
	Valori finali		31/12/2016	1	0	295,43	241,35	54,08	
253	APPENDIABILI COLONNA	28/05/2008	28/05/2008						
	Valori inizio esercizio		01/01/2016	1	0	23,11	16,60	6,51	
	AMMORTAMENTI FINE ESERCIZIO Amm. fiscale 10%		31/12/2016	0	0		2,32		
	Valori finali		31/12/2016	1	0	23,11	18,92	4,19	
255	APPENDIABILI COLONNA	28/05/2008	28/05/2008						
	Valori inizio esercizio		01/01/2016	1	0	23,11	16,60	6,51	
	AMMORTAMENTI FINE ESERCIZIO Amm. fiscale 10%		31/12/2016	0	0		2,32		
	Valori finali		31/12/2016	1	0	23,11	18,92	4,19	
256	APPENDIABILI COLONNA	28/05/2008	28/05/2008						
	Valori inizio esercizio		01/01/2016	1	0	23,11	16,60	6,51	
	AMMORTAMENTI FINE ESERCIZIO Amm. fiscale 10%		31/12/2016	0	0		2,32		
	Valori finali		31/12/2016	1	0	23,11	18,92	4,19	
258	APPENDIABILI COLONNA	28/05/2008	28/05/2008						
	Valori inizio esercizio		01/01/2016	1	0	23,11	16,60	6,51	
	AMMORTAMENTI FINE ESERCIZIO Amm. fiscale 10%		31/12/2016	0	0		2,32		
	Valori finali		31/12/2016	1	0	23,11	18,92	4,19	
259	APPENDIABILI COLONNA	28/05/2008	28/05/2008						
	Valori inizio esercizio		01/01/2016	1	0	23,11	16,60	6,51	
	AMMORTAMENTI FINE ESERCIZIO Amm. fiscale 10%		31/12/2016	0	0		2,32		
	Valori finali		31/12/2016	1	0	23,11	18,92	4,19	
260	POLTRONA OPERATIVA ARANCIO	28/05/2008	28/05/2008						
	Valori inizio esercizio		01/01/2016	1	0	80,04	57,39	22,65	
	AMMORTAMENTI FINE ESERCIZIO Amm. fiscale 10%		31/12/2016	0	0		8,01		
	Valori finali		31/12/2016	1	0	80,04	65,40	14,64	
34	SCRIVANIA 140X80	03/12/2008	03/12/2008						
	Valori inizio esercizio		01/01/2016	1	0	143,72	103,04	40,68	
	AMMORTAMENTI FINE ESERCIZIO Amm. fiscale 10%		31/12/2016	0	0		14,38		
	Valori finali		31/12/2016	1	0	143,72	117,42	26,30	
40	CASSETTIERA 4 CASSETTI	03/12/2008	03/12/2008						
	Valori inizio esercizio		01/01/2016	1	0	121,10	86,81	34,29	
	AMMORTAMENTI FINE ESERCIZIO Amm. fiscale 10%		31/12/2016	0	0		12,11		
	Valori finali		31/12/2016	1	0	121,10	98,92	22,18	
41	CASSETTIERA 4 CASSETTI	03/12/2008	03/12/2008						
	Valori inizio esercizio		01/01/2016	1	0	121,10	86,81	34,29	
	AMMORTAMENTI FINE ESERCIZIO Amm. fiscale 10%		31/12/2016	0	0		12,11		
	Valori finali		31/12/2016	1	0	121,10	98,92	22,18	
93	CASSETTIERA 4 CASSETTI	03/12/2008	03/12/2008						
	Valori inizio esercizio		01/01/2016	1	0	121,10	86,81	34,29	
	CANCELLAZIONE		31/12/2016	-1	0	-121,10	-86,81		
	Valori finali		31/12/2016	0	0	0,00	0,00	0,00	

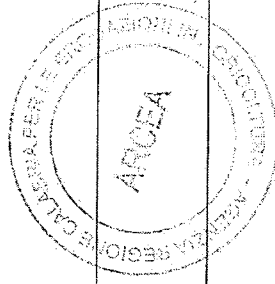


Registro fiscale cespiti

del 31/12/2016

Categoria Fiscale 1 - MOBILI, ARREDI, OGGETTI ARTISTICI, MACCHIDA SCRIVERE , PC

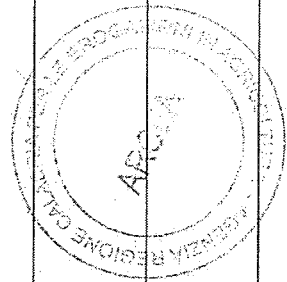
Num Inventario	Descrizione	Val.Patr.	Inizio amm. Data mov.	Qta	Qta f.uso	Costo	Ammort. Ordinario	Residuo	Ricavo Note
94	CASSETTIERA 4 CASSETTI	03/12/2008	03/12/2008	1	0	121,10	86,81	34,29	
	Valori inizio esercizio		01/01/2016	0	0		12,11		
	AMMORTAMENTI FINE ESERCIZIO Amm. fiscale 10%		31/12/2016	0	0		98,92		
	Valori finali		31/12/2016	1	0	121,10		22,18	
95	CASSETTIERA 4 CASSETTI	03/12/2008	03/12/2008	1	0	121,10	86,81	34,29	
	Valori inizio esercizio		01/01/2016	0	0		12,11		
	AMMORTAMENTI FINE ESERCIZIO Amm. fiscale 10%		31/12/2016	0	0		98,92		
	Valori finali		31/12/2016	1	0	121,10		22,18	
96	CASSETTIERA 4 CASSETTI	03/12/2008	03/12/2008	1	0	121,10	86,81	34,29	
	Valori inizio esercizio		01/01/2016	-1	0		-86,81		
	CANCELLAZIONE		31/12/2016	0	0	0,00	0,00	0,00	
	Valori finali		31/12/2016	0	0	0,00			
113	CASSETTIERA 4 CASSETTI	03/12/2008	03/12/2008	1	0	121,10	86,81	34,29	
	Valori inizio esercizio		01/01/2016	0	0		12,11		
	AMMORTAMENTI FINE ESERCIZIO Amm. fiscale 10%		31/12/2016	0	0		98,92		
	Valori finali		31/12/2016	1	0	121,10		22,18	
190	POLTRONA OPERATIVA ARANCIO	03/12/2008	03/12/2008	1	0	80,04	57,39	22,65	
	Valori inizio esercizio		01/01/2016	0	0		8,01		
	AMMORTAMENTI FINE ESERCIZIO Amm. fiscale 10%		31/12/2016	0	0		65,40		
	Valori finali		31/12/2016	1	0	80,04		14,64	
194	POLTRONA OPERATIVA ARANCIO	03/12/2008	03/12/2008	1	0	80,04	57,39	22,65	
	Valori inizio esercizio		01/01/2016	-1	0		-57,39		
	CANCELLAZIONE		31/12/2016	0	0	0,00	0,00	0,00	
	Valori finali		31/12/2016	0	0	0,00			
197	POLTRONA OPERATIVA ARANCIO	03/12/2008	03/12/2008	1	0	80,04	57,39	22,65	
	Valori inizio esercizio		01/01/2016	0	0		8,01		
	AMMORTAMENTI FINE ESERCIZIO Amm. fiscale 10%		31/12/2016	0	0		65,40		
	Valori finali		31/12/2016	1	0	80,04		14,64	
198	POLTRONA OPERATIVA ARANCIO	03/12/2008	03/12/2008	1	0	80,04	57,39	22,65	
	Valori inizio esercizio		01/01/2016	-1	0		-57,39		
	CANCELLAZIONE		31/12/2016	0	0	0,00	0,00	0,00	
	Valori finali		31/12/2016	0	0	0,00			
200	POLTRONA OPERATIVA ARANCIO	03/12/2008	03/12/2008	1	0	80,04	57,39	22,65	
	Valori inizio esercizio		01/01/2016	0	0		8,01		
	AMMORTAMENTI FINE ESERCIZIO Amm. fiscale 10%		31/12/2016	0	0		65,40		
	Valori finali		31/12/2016	1	0	80,04		14,64	
201	POLTRONA OPERATIVA ARANCIO	03/12/2008	03/12/2008	1	0	80,04	57,39	22,65	
	Valori inizio esercizio		01/01/2016	0	0		8,01		
	AMMORTAMENTI FINE ESERCIZIO Amm. fiscale 10%		31/12/2016	0	0		65,40		
	Valori finali		31/12/2016	1	0	80,04		14,64	
202	POLTRONA OPERATIVA ARANCIO	03/12/2008	03/12/2008	1	0	80,04	57,39	22,65	
	Valori inizio esercizio		01/01/2016	0	0		8,01		
	AMMORTAMENTI FINE ESERCIZIO Amm. fiscale 10%		31/12/2016	0	0		65,40		
	Valori finali		31/12/2016	1	0	80,04		14,64	
	Valori finali		31/12/2016	1	0	80,04	57,39	22,65	
	AMMORTAMENTI FINE ESERCIZIO Amm. fiscale 10%		31/12/2016	0	0		8,01		
	Valori finali		31/12/2016	1	0	80,04	65,40	14,64	



Registro fiscale cespiti

del 31/12/2016

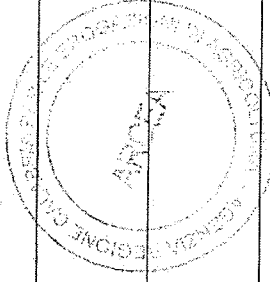
Categoria Fiscale	1 - MOBILI, ARREDI, OGGETTI ARTISTICI, MACCHILDA SCRIVERE, PC	Val.Patr.	Inizio amm. Data mov.	Qta	Qta f.uso	Costo	Ammort. Ordinario	Residuo	Ricavo Note
207	Valori finali POLTRONA OPERATIVA ARANCIO Valori inizio esercizio AMMORTAMENTI FINE ESERCIZIO Amm. fiscale 10% Valori finali	03/12/2008	03/12/2008	1	0	80,04	65,40	14,64	
229	Valori finali PORTA PC 80X60 Valori inizio esercizio AMMORTAMENTI FINE ESERCIZIO Amm. fiscale 10% Valori finali	03/12/2008	03/12/2008	1	0	102,31	73,36	28,95	
230	Valori finali PORTA PC 80X60 Valori inizio esercizio AMMORTAMENTI FINE ESERCIZIO Amm. fiscale 10% Valori finali	03/12/2008	03/12/2008	1	0	102,31	83,60	18,71	
237	Valori finali ARMADIO AL.T. 200HX90 Valori inizio esercizio CANCELLAZIONE Valori finali	03/12/2008	03/12/2008	1	0	240,12	172,14	67,98	
239	Valori finali ARMADIO AL.T. 200HX90 Valori inizio esercizio AMMORTAMENTI FINE ESERCIZIO Amm. fiscale 10% Valori finali	03/12/2008	03/12/2008	1	0	240,12	196,16	43,96	
240	Valori finali ARMADIO AL.T. 200HX90 Valori inizio esercizio AMMORTAMENTI FINE ESERCIZIO Amm. fiscale 10% Valori finali	03/12/2008	03/12/2008	1	0	240,12	172,14	67,98	
242	Valori finali ARMADIO AL.T. 200HX90 Valori inizio esercizio AMMORTAMENTI FINE ESERCIZIO Amm. fiscale 10% Valori finali	03/12/2008	03/12/2008	1	0	240,12	196,16	43,96	
243	Valori finali ARMADIO AL.T. 200HX90 Valori inizio esercizio AMMORTAMENTI FINE ESERCIZIO Amm. fiscale 10% Valori finali	03/12/2008	03/12/2008	1	0	240,12	172,14	67,98	
311	Valori finali SCRIVANIA 160X80 Valori inizio esercizio AMMORTAMENTI FINE ESERCIZIO Amm. fiscale 10% Valori finali	03/12/2008	03/12/2008	1	0	150,34	107,78	42,56	
314	Valori finali SCRIVANIA 140X80 Valori inizio esercizio AMMORTAMENTI FINE ESERCIZIO Amm. fiscale 10% Valori finali	03/12/2008	03/12/2008	1	0	143,72	103,04	40,68	
315	Valori finali SCRIVANIA 140X80 Valori inizio esercizio	03/12/2008	03/12/2008	1	0	143,72	117,42	26,30	



Registro fiscale cespiti

del 31/12/2016

Categoria Fiscale	1 - MOBILI, ARREDI, OGGETTI ARTISTICI, MACCHIDA SCRIVERE , PC	Descrizione	Val.Patr.	Inizio amm. Data mov.	Qta	Qta f.uso	Costo	Ammort. Ordinario	Residuo	Ricavo Note
319		AMMORTAMENTI FINE ESERCIZIO Amm. fiscale 10%		31/12/2016	0	0				
		Valori finali		31/12/2016	1	0	143,72	14,38	26,30	
		PORTA PC 80X60	03/12/2008	03/12/2008	1	0	102,31	73,36	28,95	
		Valori inizio esercizio		01/01/2016	-1	0	-102,31	-73,36		
		CANCELLAZIONE		31/12/2016	0	0	0,00	0,00	0,00	
		Valori finali		31/12/2016	1	0	102,31	73,36	28,95	
321		AMMORTAMENTI FINE ESERCIZIO Amm. fiscale 10%		31/12/2016	0	0				
		Valori finali		31/12/2016	1	0	102,31	10,24	18,71	
		PORTA PC 80X60	03/12/2008	03/12/2008	1	0	102,31	83,60	18,71	
		Valori inizio esercizio		01/01/2016	1	0	102,31	73,36	28,95	
		AMMORTAMENTI FINE ESERCIZIO Amm. fiscale 10%		31/12/2016	0	0				
		Valori finali		31/12/2016	1	0	102,31	10,24	18,71	
323		AMMORTAMENTI FINE ESERCIZIO Amm. fiscale 10%		31/12/2016	0	0				
		Valori finali		31/12/2016	1	0	121,10	86,81	34,29	
		CASSETTIERA 4 CASSETTI	03/12/2008	03/12/2008	1	0	121,10	86,81	34,29	
		Valori inizio esercizio		01/01/2016	1	0	121,10	12,11	22,18	
		AMMORTAMENTI FINE ESERCIZIO Amm. fiscale 10%		31/12/2016	0	0				
		Valori finali		31/12/2016	1	0	121,10	98,92	22,18	
327		AMMORTAMENTI FINE ESERCIZIO Amm. fiscale 10%		31/12/2016	0	0				
		Valori finali		31/12/2016	1	0	143,72	103,04	40,68	
		SCRIVANIA 140X80	03/12/2008	03/12/2008	1	0	143,72	103,04	40,68	
		Valori inizio esercizio		01/01/2016	-1	0	-143,72	-103,04		
		CANCELLAZIONE		31/12/2016	0	0	0,00	0,00	0,00	
		Valori finali		31/12/2016	1	0	143,72	117,42	26,30	
328		AMMORTAMENTI FINE ESERCIZIO Amm. fiscale 10%		31/12/2016	0	0				
		Valori finali		31/12/2016	1	0	23,11	16,60	6,51	
		APPENDIABILI COLONNA	03/12/2008	03/12/2008	1	0	23,11	16,60	6,51	
		Valori inizio esercizio		01/01/2016	-1	0	-23,11	-16,60		
		CANCELLAZIONE		31/12/2016	0	0	0,00	0,00	0,00	
		Valori finali		31/12/2016	1	0	23,11	18,92	4,19	
333		AMMORTAMENTI FINE ESERCIZIO Amm. fiscale 10%		31/12/2016	0	0				
		Valori finali		31/12/2016	1	0	121,10	86,81	34,29	
		CASSETTIERA 4 CASSETTI	03/12/2008	03/12/2008	1	0	121,10	86,81	34,29	
		Valori inizio esercizio		01/01/2016	1	0	121,10	12,11	22,18	
		AMMORTAMENTI FINE ESERCIZIO Amm. fiscale 10%		31/12/2016	0	0				
		Valori finali		31/12/2016	1	0	121,10	98,92	22,18	
339		AMMORTAMENTI FINE ESERCIZIO Amm. fiscale 10%		31/12/2016	0	0				
		Valori finali		31/12/2016	1	0	121,10	86,81	34,29	
		CASSETTIERA 4 CASSETTI	03/12/2008	03/12/2008	1	0	121,10	86,81	34,29	
		Valori inizio esercizio		01/01/2016	1	0	121,10	12,11	22,18	
		AMMORTAMENTI FINE ESERCIZIO Amm. fiscale 10%		31/12/2016	0	0				
		Valori finali		31/12/2016	1	0	121,10	98,92	22,18	
340		AMMORTAMENTI FINE ESERCIZIO Amm. fiscale 10%		31/12/2016	0	0				
		Valori finali		31/12/2016	1	0	121,10	86,81	34,29	
		CASSETTIERA 4 CASSETTI	03/12/2008	03/12/2008	1	0	121,10	86,81	34,29	
		Valori inizio esercizio		01/01/2016	1	0	121,10	12,11	22,18	
		AMMORTAMENTI FINE ESERCIZIO Amm. fiscale 10%		31/12/2016	0	0				
		Valori finali		31/12/2016	1	0	121,10	98,92	22,18	
342		AMMORTAMENTI FINE ESERCIZIO Amm. fiscale 10%		31/12/2016	0	0				
		Valori finali		31/12/2016	1	0	121,10	86,81	34,29	
		ARMADIO ALT. 200HX90	03/12/2008	03/12/2008	1	0	121,10	86,81	34,29	
		Valori inizio esercizio		01/01/2016	1	0	121,10	12,11	22,18	
		AMMORTAMENTI FINE ESERCIZIO Amm. fiscale 10%		31/12/2016	0	0				
		Valori finali		31/12/2016	1	0	121,10	98,92	22,18	




Registro fiscale cespiti

del 31/12/2016

Categoria Fiscale 1 - MOBILI, ARREDI, OGGETTI ARTISTICI, MACCHIDA SCRIVERE, PC

Num Inventario	Descrizione	Val.Patr.	Inizio amm. Data mov.	Qta	Qta f.uso	Costo	Ammort. Ordinario	Residuo	Ricavo Note
	Valori inizio esercizio		01/01/2016	1	0	240,12	172,14	67,98	
	AMMORTAMENTI FINE ESERCIZIO Amm. fiscale 10%		31/12/2016	0	0		24,02		
	Valori finali		31/12/2016	1	0	240,12	196,16	43,96	
343	ARMADIO AL T. 200HX90	03/12/2008	03/12/2008						
	Valori inizio esercizio		01/01/2016	1	0	240,12	172,14	67,98	
	AMMORTAMENTI FINE ESERCIZIO Amm. fiscale 10%		31/12/2016	0	0		24,02		
	Valori finali		31/12/2016	1	0	240,12	196,16	43,96	
344	SCRIVANIA 140X80	03/12/2008	03/12/2008						
	Valori inizio esercizio		01/01/2016	1	0	143,72	103,04	40,68	
	CANCELLAZIONE		31/12/2016	-1	0	-143,72	-103,04		
	Valori finali		31/12/2016	0	0	0,00	0,00	0,00	
347	SCRIVANIA 160X80	03/12/2008	03/12/2008						
	Valori inizio esercizio		01/01/2016	1	0	150,34	107,78	42,56	
	AMMORTAMENTI FINE ESERCIZIO Amm. fiscale 10%		31/12/2016	0	0		15,04		
	Valori finali		31/12/2016	1	0	150,34	122,82	27,52	
348	ARMADIO AL T. 200HX90	03/12/2008	03/12/2008						
	Valori inizio esercizio		01/01/2016	1	0	240,12	172,14	67,98	
	AMMORTAMENTI FINE ESERCIZIO Amm. fiscale 10%		31/12/2016	0	0		24,02		
	Valori finali		31/12/2016	1	0	240,12	196,16	43,96	
349	ARMADIO AL T. 200HX90	03/12/2008	03/12/2008						
	Valori inizio esercizio		01/01/2016	1	0	240,12	172,14	67,98	
	AMMORTAMENTI FINE ESERCIZIO Amm. fiscale 10%		31/12/2016	0	0		24,02		
	Valori finali		31/12/2016	1	0	240,12	196,16	43,96	
350	ARMADIO AL T. 200HX90	03/12/2008	03/12/2008						
	Valori inizio esercizio		01/01/2016	1	0	240,12	172,14	67,98	
	AMMORTAMENTI FINE ESERCIZIO Amm. fiscale 10%		31/12/2016	0	0		24,02		
	Valori finali		31/12/2016	1	0	240,12	196,16	43,96	
351	ARMADIO AL T. 200HX90	03/12/2008	03/12/2008						
	Valori inizio esercizio		01/01/2016	1	0	240,12	172,14	67,98	
	AMMORTAMENTI FINE ESERCIZIO Amm. fiscale 10%		31/12/2016	0	0		24,02		
	Valori finali		31/12/2016	1	0	240,12	196,16	43,96	
357	PORTA PC 80X60	03/12/2008	03/12/2008						
	Valori inizio esercizio		01/01/2016	1	0	102,31	73,36	28,95	
	AMMORTAMENTI FINE ESERCIZIO Amm. fiscale 10%		31/12/2016	0	0		10,24		
	Valori finali		31/12/2016	1	0	102,31	83,60	18,71	
359	PORTA PC 80X60	03/12/2008	03/12/2008						
	Valori inizio esercizio		01/01/2016	1	0	102,31	73,36	28,95	
	AMMORTAMENTI FINE ESERCIZIO Amm. fiscale 10%		31/12/2016	0	0		10,24		
	Valori finali		31/12/2016	1	0	102,31	83,60	18,71	
362	SCRIVANIA 160X80	03/12/2008	03/12/2008						
	Valori inizio esercizio		01/01/2016	1	0	150,34	107,78	42,56	
	AMMORTAMENTI FINE ESERCIZIO Amm. fiscale 10%		31/12/2016	0	0		15,04		
	Valori finali		31/12/2016	1	0	150,34	122,82	27,52	

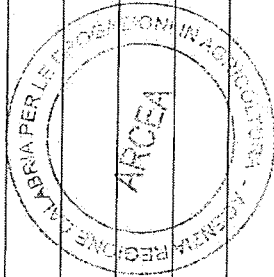


Registro fiscale cespiti

del 31/12/2016

Categoria Fiscale 1 - MOBILI, ARREDI, OGGETTI ARTISTICI, MACCHILDA SCRIVERE, PC

Num Inventario	Descrizione	Val.Patr.	Inizio amm. Data mov.	Qta	Qta f.uso	Costo	Ammort. Ordinario	Residuo	Ricavo Note
401	CALCOLATRICE	02/01/2009	02/01/2009	1	0	81,60	77,68	3,92	
	Valori inizio esercizio		01/01/2016	0	0		3,92		
	AMMORTAMENTI FINE ESERCIZIO Amm. fiscale 20%		31/12/2016	0	0		3,92		
	Valori finali		31/12/2016	1	0	81,60	81,60	0,00	
56	MONITOR	23/02/2009	23/02/2009	1	0	192,00	192,00		
	Valori inizio esercizio e finali		01/01/2016	1	0	192,00	192,00		
278	MONITOR	23/02/2009	23/02/2009	1	0	192,00	192,00		
	Valori inizio esercizio e finali		01/01/2016	1	0	192,00	192,00		
280	GRUPPO CONTINUITA"	23/02/2009	23/02/2009	1	0	84,00	84,00		
	Valori inizio esercizio e finali		01/01/2016	1	0	84,00	84,00		
281	MONITOR	01/01/2016	23/02/2009	1	0	192,00	192,00		
	Valori inizio esercizio		01/01/2016	1	0	192,00	192,00		
	CANCELLAZIONE		31/12/2016	-1	0	-192,00	-192,00		
	Valori finali		31/12/2016	0	0	0,00	0,00	0,00	
283	GRUPPO CONTINUITA"	23/02/2009	23/02/2009	1	0	84,00	84,00		
	Valori inizio esercizio e finali		01/01/2016	1	0	84,00	84,00		
286	GRUPPO CONTINUITA"	23/02/2009	23/02/2009	1	0	84,00	84,00		
	Valori inizio esercizio e finali		01/01/2016	1	0	84,00	84,00		
287	MONITOR	23/02/2009	23/02/2009	1	0	192,00	192,00		
	Valori inizio esercizio e finali		01/01/2016	1	0	192,00	192,00		
289	GRUPPO CONTINUITA"	23/02/2009	23/02/2009	1	0	84,00	84,00		
	Valori inizio esercizio e finali		01/01/2016	1	0	84,00	84,00		
302	NOTEBOOK HP	23/02/2009	23/02/2009	1	0	1.020,00	1.020,00		
	Valori inizio esercizio e finali		01/01/2016	1	0	1.020,00	1.020,00		
382	GRUPPO CONTINUITA"	23/02/2009	23/02/2009	1	0	84,00	84,00		
	Valori inizio esercizio e finali		01/01/2016	1	0	84,00	84,00		
386	MONITOR	23/02/2009	23/02/2009	1	0	192,00	192,00		
	Valori inizio esercizio e finali		01/01/2016	1	0	192,00	192,00		
388	GRUPPO CONTINUITA"	23/02/2009	23/02/2009	1	0	84,00	84,00		
	Valori inizio esercizio e finali		01/01/2016	1	0	84,00	84,00		
389	MONITOR	23/02/2009	23/02/2009	1	0	192,00	192,00		
	Valori inizio esercizio e finali		01/01/2016	1	0	192,00	192,00		
391	GRUPPO CONTINUITA"	23/02/2009	23/02/2009	1	0	84,00	84,00		
	Valori inizio esercizio e finali		01/01/2016	1	0	84,00	84,00		
392	MONITOR	23/02/2009	23/02/2009	1	0	192,00	192,00		
	Valori inizio esercizio e finali		01/01/2016	1	0	192,00	192,00		
394	GRUPPO CONTINUITA"	23/02/2009	23/02/2009	1	0	84,00	84,00		
	Valori inizio esercizio e finali		01/01/2016	1	0	84,00	84,00		
398	GRUPPO CONTINUITA"	23/02/2009	23/02/2009	1	0	84,00	84,00		
	Valori inizio esercizio e finali		01/01/2016	1	0	84,00	84,00		
422	MONITOR	23/02/2009	23/02/2009	1	0	192,00	192,00		
	Valori inizio esercizio e finali		01/01/2016	1	0	192,00	192,00		
423	PC CLIENT UNITA" C.LE CON TASTIERA E MOUSE	23/02/2009	23/02/2009	1	0	192,00	192,00		
	Valori inizio esercizio e finali		01/01/2016	1	0	192,00	192,00		

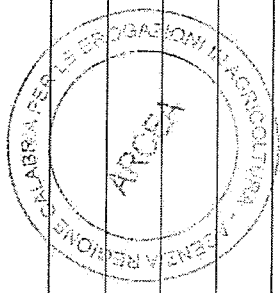


Registro fiscale cespiti

del 31/12/2016

Categoria Fiscale 1 - MOBILI, ARREDI, OGGETTI ARTISTICI, MACCH. DA SCRIVERE, PC

Num Inventario	Descrizione	Val.Patr.	Inizio amm. Data mov.	Qta	Qta f.uso	Costo	Ammort. Ordinario	Residuo	Ricavo Note
424	Valori inizio esercizio e finali MONITOR	23/02/2009	01/01/2016	1	0	1.824,00	1.824,00		
428	Valori inizio esercizio e finali GRUPPO CONTINUITA"	23/02/2009	01/01/2016	1	0	192,00	192,00		
430	Valori inizio esercizio e finali GRUPPO CONTINUITA"	23/02/2009	01/01/2016	1	0	84,00	84,00		
431	Valori inizio esercizio e finali GRUPPO CONTINUITA"	23/02/2009	01/01/2016	1	0	84,00	84,00		
432	Valori inizio esercizio e finali GRUPPO CONTINUITA"	23/02/2009	01/01/2016	1	0	84,00	84,00		
74	Valori inizio esercizio e finali STAMPANTE HL 2150 N BROTHER	18/03/2009	01/01/2016	1	0	84,00	84,00		
411	Valori inizio esercizio e finali STAMPANTE HL 2150 N BROTHER	18/03/2009	01/01/2016	1	0	162,00	162,00		
436	Valori inizio esercizio e finali MONITOR	18/03/2009	01/01/2016	1	0	162,00	162,00		
445	Valori inizio esercizio e finali STAMP. HPLASERCOLOR 5550DN	18/03/2009	01/01/2016	1	0	192,00	192,00		
447	Valori inizio esercizio e finali SCANNER HP 9250L	18/03/2009	01/01/2016	1	0	5.940,00	5.940,00		
455	Valori inizio esercizio e finali STAMPANTE HL 2150 N BROTHER	18/03/2009	01/01/2016	1	0	3.540,00	3.540,00		
456	Valori inizio esercizio e finali STAMPANTE HL 2150 N BROTHER	18/03/2009	01/01/2016	1	0	162,00	162,00		
494	Valori inizio esercizio e finali STAMPANTE HL 2150 N BROTHER	18/03/2009	01/01/2016	1	0	162,00	162,00		
555	Valori inizio esercizio e finali STAMPANTE HL 2150 N BROTHER	18/03/2009	01/01/2016	1	0	162,00	162,00		
556	Valori inizio esercizio e finali STAMPANTE HL 2150 N BROTHER	18/03/2009	01/01/2016	1	0	162,00	162,00		
643	Valori inizio esercizio e finali STAMPANTE BROTHER HL 2150 N	18/03/2009	01/01/2016	1	0	162,00	162,00		
419	Valori inizio esercizio e finali MONITOR	27/04/2009	01/01/2016	1	0	162,00	162,00		
439	Valori inizio esercizio e finali MONITOR	27/04/2009	01/01/2016	1	0	192,00	192,00		
440	Valori inizio esercizio e finali GRUPPO CONTINUITA"	27/04/2009	01/01/2016	1	0	192,00	192,00		
442	Valori inizio esercizio e finali MONITOR	27/04/2009	01/01/2016	1	0	84,00	84,00		
443	Valori inizio esercizio e finali GRUPPO CONTINUITA"	27/04/2009	01/01/2016	1	0	192,00	192,00		
	Valori inizio esercizio e finali	27/04/2009	01/01/2016	1	0	84,00	84,00		

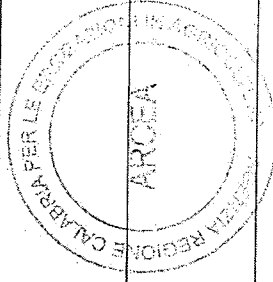


Registro fiscale cespiti

del 31/12/2016

Categoria Fiscale 1 - MOBILI, ARREDI, OGGETTI ARTISTICI, MACCHINARI DA SCRIVERE, PC

Num Inventario	Descrizione	Val.Patr.	Inizio amm. Data mov.	Qta	Qta f.uso	Costo	Ammort. Ordinario	Residuo	Ricavo Note
449	MONITOR								
	Valori inizio esercizio e finali	27/04/2009	27/04/2009	1	0	192,00	192,00		
450	GRUPPO CONTINUITA'								
	Valori inizio esercizio e finali	27/04/2009	27/04/2009	1	0	84,00	84,00		
452	GRUPPO CONTINUITA'								
	Valori inizio esercizio e finali	27/04/2009	27/04/2009	1	0	84,00	84,00		
509	HUB SWITCH ETHERNET 5 PORTE								
	Valori inizio esercizio e finali	21/07/2009	21/07/2009	1	0	18,48	18,48		
546	HUB SWITCH ETHERNET 5 PORTE								
	Valori inizio esercizio e finali	21/07/2009	21/07/2009	1	0	18,48	18,48		
547	HUB SWITCH ETHERNET 5 PORTE								
	Valori inizio esercizio e finali	21/07/2009	21/07/2009	1	0	18,48	18,48		
549	HUB SWITCH ETHERNET 5 PORTE ATLANTIS LAND								
	Valori inizio esercizio e finali	21/07/2009	21/07/2009	1	0	18,48	18,48		
461	TELEFONO ALCATEL-LUCENT IP TOUCH 4018 IP								
	Valori inizio esercizio	31/07/2009	31/07/2009	1	0	282,17	282,17	13,52	
	AMMORTAMENTI FINE ESERCIZIO Amm. fiscale 20%			0	0		13,52		
	Valori finali			1	0	282,17	282,17	0,00	
462	TELEFONO ALCATEL-LUCENT IP TOUCH 4018 IP								
	Valori inizio esercizio	31/07/2009	31/07/2009	1	0	282,17	282,17	13,52	
	AMMORTAMENTI FINE ESERCIZIO Amm. fiscale 20%			0	0		13,52		
	Valori finali			1	0	282,17	282,17	0,00	
463	TELEFONO ALCATEL-LUCENT IP TOUCH 4018 IP								
	Valori inizio esercizio	31/07/2009	31/07/2009	1	0	282,17	282,17	13,52	
	AMMORTAMENTI FINE ESERCIZIO Amm. fiscale 20%			0	0		13,52		
	Valori finali			1	0	282,17	282,17	0,00	
464	TELEFONO ALCATEL-LUCENT IP TOUCH 4018 IP								
	Valori inizio esercizio	31/07/2009	31/07/2009	1	0	282,17	282,17	13,52	
	AMMORTAMENTI FINE ESERCIZIO Amm. fiscale 20%			0	0		13,52		
	Valori finali			1	0	282,17	282,17	0,00	
465	TELEFONO ALCATEL-LUCENT IP TOUCH 4018 IP								
	Valori inizio esercizio	31/07/2009	31/07/2009	1	0	282,17	282,17	13,52	
	AMMORTAMENTI FINE ESERCIZIO Amm. fiscale 20%			0	0		13,52		
	Valori finali			1	0	282,17	282,17	0,00	
466	TELEFONO ALCATEL-LUCENT IP TOUCH 4018 IP								
	Valori inizio esercizio	31/07/2009	31/07/2009	1	0	282,17	282,17	13,52	
	AMMORTAMENTI FINE ESERCIZIO Amm. fiscale 20%			0	0		13,52		
	Valori finali			1	0	282,17	282,17	0,00	
	Valori inizio esercizio	01/01/2016	01/01/2016	1	0	282,17	282,17	13,52	
	AMMORTAMENTI FINE ESERCIZIO Amm. fiscale 20%			0	0		13,52		
	Valori finali			1	0	282,17	282,17	0,00	
	Valori inizio esercizio	01/01/2016	01/01/2016	1	0	282,17	282,17	13,52	
	AMMORTAMENTI FINE ESERCIZIO Amm. fiscale 20%			0	0		13,52		
	Valori finali			1	0	282,17	282,17	0,00	

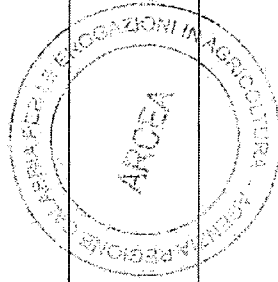


Registro fiscale cespiti

del 31/12/2016

Categoria Fiscale 1 - MOBILI, ARREDI, OGGETTI ARTISTICI, MACCHINARI, SCRIVERIE, PC

Num Inventario	Descrizione	Val.Patr.	Inizio ammin. Data mov.	Qta	Qta f.uso	Costo	Ammort. Ordinario	Residuo	Ricavo Note
467	TELEFONO ALCATEL-LUCENT IP TOUCH 4018 IP Valori inizio esercizio AMMORTAMENTI FINE ESERCIZIO Amm. fiscale 20% Valori finali	31/07/2009	31/07/2009	1	0	282,17	268,65	13,52	
468	TELEFONO ALCATEL-LUCENT IP TOUCH 4018 IP Valori inizio esercizio AMMORTAMENTI FINE ESERCIZIO Amm. fiscale 20% Valori finali	31/07/2009	31/07/2009	1	0	282,17	282,17	0,00	
469	TELEFONO ALCATEL-LUCENT IP TOUCH 4018 IP Valori inizio esercizio AMMORTAMENTI FINE ESERCIZIO Amm. fiscale 20% Valori finali	31/07/2009	31/07/2009	1	0	282,17	268,65	13,52	
470	TELEFONO ALCATEL-LUCENT IP TOUCH 4018 IP Valori inizio esercizio AMMORTAMENTI FINE ESERCIZIO Amm. fiscale 20% Valori finali	31/07/2009	31/07/2009	1	0	282,17	282,17	0,00	
471	TELEFONO ALCATEL-LUCENT IP TOUCH 4018 IP Valori inizio esercizio AMMORTAMENTI FINE ESERCIZIO Amm. fiscale 20% Valori finali	31/07/2009	31/07/2009	1	0	282,17	268,65	13,52	
472	TELEFONO ALCATEL-LUCENT IP TOUCH 4018 IP Valori inizio esercizio AMMORTAMENTI FINE ESERCIZIO Amm. fiscale 20% Valori finali	31/07/2009	31/07/2009	1	0	282,17	282,17	0,00	
473	TELEFONO ALCATEL-LUCENT IP TOUCH 4018 IP Valori inizio esercizio AMMORTAMENTI FINE ESERCIZIO Amm. fiscale 20% Valori finali	31/07/2009	31/07/2009	1	0	282,17	268,65	13,52	
474	TELEFONO ALCATEL-LUCENT IP TOUCH 4018 IP Valori inizio esercizio AMMORTAMENTI FINE ESERCIZIO Amm. fiscale 20% Valori finali	31/07/2009	31/07/2009	1	0	282,17	282,17	0,00	
475	TELEFONO ALCATEL-LUCENT IP TOUCH 4018 IP Valori inizio esercizio AMMORTAMENTI FINE ESERCIZIO Amm. fiscale 20% Valori finali	31/07/2009	31/07/2009	1	0	282,17	268,65	13,52	
476	TELEFONO ALCATEL-LUCENT IP TOUCH 4018 IP Valori inizio esercizio AMMORTAMENTI FINE ESERCIZIO Amm. fiscale 20% Valori finali	31/07/2009	31/07/2009	1	0	282,17	282,17	0,00	

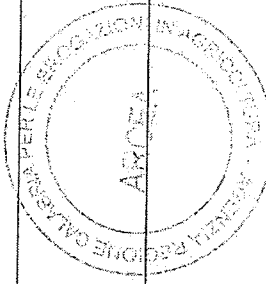


Registro fiscale cespiti

del 31/12/2016

Categoria Fiscale 1 - MOBILI, ARREDI, OGGETTI ARTISTICI, MACCHINARI DA SCRIVERE, PC

Num Inventario	Descrizione	Val.Patr.	Inizio amm. Data mov.	Qta	Qta f.uso	Costo	Ammort. Ordinario	Residuo	Ricavo Note
477	Valori inizio esercizio		01/01/2016	1	0	282,17			
	AMMORTAMENTI FINE ESERCIZIO Amm. fiscale 20%		31/12/2016	0	0		268,65	13,52	
	Valori finali		31/12/2016	1	0	282,17	282,17	0,00	
	TELEFONO ALCATEL-LUCENT IP TOUCH SET INTERNATIONAL	31/07/2009	31/07/2009						
478	Valori inizio esercizio		01/01/2016	1	0	282,17			
	AMMORTAMENTI FINE ESERCIZIO Amm. fiscale 20%		31/12/2016	0	0		268,65	13,52	
	Valori finali		31/12/2016	1	0	282,17	282,17	0,00	
	TELEFONO ALCATEL-LUCENT IP TOUCH 4018 IP	31/07/2009	31/07/2009						
479	Valori inizio esercizio		01/01/2016	1	0	282,17			
	AMMORTAMENTI FINE ESERCIZIO Amm. fiscale 20%		31/12/2016	0	0		268,65	13,52	
	Valori finali		31/12/2016	1	0	282,17	282,17	0,00	
	TELEFONO ALCATEL-LUCENT IP TOUCH 4018 IP	31/07/2009	31/07/2009						
480	Valori inizio esercizio		01/01/2016	1	0	282,17			
	AMMORTAMENTI FINE ESERCIZIO Amm. fiscale 20%		31/12/2016	0	0		268,65	13,52	
	Valori finali		31/12/2016	1	0	282,17	282,17	0,00	
	TELEFONO ALCATEL-LUCENT IP TOUCH 4018 IP	31/07/2009	31/07/2009						
481	Valori inizio esercizio		01/01/2016	1	0	282,17			
	AMMORTAMENTI FINE ESERCIZIO Amm. fiscale 20%		31/12/2016	0	0		268,65	13,52	
	Valori finali		31/12/2016	1	0	282,17	282,17	0,00	
	TELEFONO ALCATEL-LUCENT IP TOUCH 4018 IP	31/07/2009	31/07/2009						
482	Valori inizio esercizio		01/01/2016	1	0	282,17			
	AMMORTAMENTI FINE ESERCIZIO Amm. fiscale 20%		31/12/2016	0	0		268,65	13,52	
	Valori finali		31/12/2016	1	0	282,17	282,17	0,00	
	TELEFONO ALCATEL-LUCENT IP TOUCH 4018 IP	31/07/2009	31/07/2009						
483	Valori inizio esercizio		01/01/2016	1	0	282,17			
	AMMORTAMENTI FINE ESERCIZIO Amm. fiscale 20%		31/12/2016	0	0		268,65	13,52	
	Valori finali		31/12/2016	1	0	282,17	282,17	0,00	
	TELEFONO ALCATEL-LUCENT IP TOUCH 4018 IP	31/07/2009	31/07/2009						
484	Valori inizio esercizio		01/01/2016	1	0	282,17			
	AMMORTAMENTI FINE ESERCIZIO Amm. fiscale 20%		31/12/2016	0	0		268,65	13,52	
	Valori finali		31/12/2016	1	0	282,17	282,17	0,00	
	TELEFONO ALCATEL-LUCENT IP TOUCH 4018 IP	31/07/2009	31/07/2009						
485	Valori inizio esercizio		01/01/2016	1	0	282,17			
	AMMORTAMENTI FINE ESERCIZIO Amm. fiscale 20%		31/12/2016	0	0		268,65	13,52	
	Valori finali		31/12/2016	1	0	282,17	282,17	0,00	
	TELEFONO ALCATEL-LUCENT IP TOUCH 4018 IP	31/07/2009	31/07/2009						
	Valori inizio esercizio		01/01/2016	1	0	282,17	268,65	13,52	

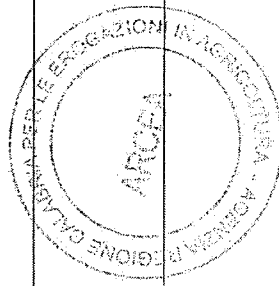


Registro fiscale cespiti

del 31/12/2016

Categoria Fiscale 1 - MOBILI, ARREDI, OGGETTI ARTISTICI, MACCHINARI SCRIVERE, PC

Num Inventario	Descrizione	Val.Patr.	Inizio amm. Data mov.	Qta	Qta f.uso	Costo	Ammort. Ordinario	Residuo	Ricavo Note
486	AMMORTAMENTI FINE ESERCIZIO Amm. fiscale 20% Valori finali TELEFONO ALCATEL-LUCENT IP TOUCH 4018 IP	31/07/2009	31/12/2016	0	0	282,17	13,52	0,00	
	Valori inizio esercizio AMMORTAMENTI FINE ESERCIZIO Amm. fiscale 20% Valori finali TELEFONO ALCATEL-LUCENT IP TOUCH 4018 IP	31/07/2009	01/01/2016	1	0	282,17	268,65	13,52	
487	AMMORTAMENTI FINE ESERCIZIO Amm. fiscale 20% Valori finali TELEFONO ALCATEL-LUCENT IP TOUCH 4018 IP	31/07/2009	31/12/2016	0	0	282,17	13,52	0,00	
	Valori inizio esercizio AMMORTAMENTI FINE ESERCIZIO Amm. fiscale 20% Valori finali TELEFONO ALCATEL-LUCENT IP TOUCH 4018 IP	31/07/2009	01/01/2016	1	0	282,17	268,65	13,52	
488	AMMORTAMENTI FINE ESERCIZIO Amm. fiscale 20% Valori finali TELEFONO ALCATEL-LUCENT IP TOUCH 4018 IP	31/07/2009	31/12/2016	0	0	282,17	13,52	0,00	
	Valori inizio esercizio AMMORTAMENTI FINE ESERCIZIO Amm. fiscale 20% Valori finali TELEFONO ALCATEL-LUCENT IP TOUCH 4018 IP	31/07/2009	01/01/2016	1	0	282,17	268,65	13,52	
489	AMMORTAMENTI FINE ESERCIZIO Amm. fiscale 20% Valori finali TELEFONO ALCATEL-LUCENT IP TOUCH 4018 IP	31/07/2009	31/12/2016	0	0	282,17	13,52	0,00	
	Valori inizio esercizio AMMORTAMENTI FINE ESERCIZIO Amm. fiscale 20% Valori finali TELEFONO ALCATEL-LUCENT IP TOUCH 4018 IP	31/07/2009	01/01/2016	1	0	282,17	268,65	13,52	
490	AMMORTAMENTI FINE ESERCIZIO Amm. fiscale 20% Valori finali TELEFONO ALCATEL-LUCENT IP TOUCH 4018 IP	31/07/2009	31/12/2016	0	0	282,17	13,52	0,00	
	Valori inizio esercizio AMMORTAMENTI FINE ESERCIZIO Amm. fiscale 20% Valori finali TELEFONO ALCATEL-LUCENT IP TOUCH 4018 IP	31/07/2009	01/01/2016	1	0	282,17	268,65	13,52	
491	AMMORTAMENTI FINE ESERCIZIO Amm. fiscale 20% Valori finali TELEFONO ALCATEL-LUCENT IP TOUCH 4018 IP	31/07/2009	31/12/2016	0	0	282,17	13,52	0,00	
	Valori inizio esercizio AMMORTAMENTI FINE ESERCIZIO Amm. fiscale 20% Valori finali TELEFONO ALCATEL-LUCENT IP TOUCH 4018 IP	31/07/2009	01/01/2016	1	0	282,17	268,65	13,52	
492	AMMORTAMENTI FINE ESERCIZIO Amm. fiscale 20% Valori finali TELEFONO ALCATEL-LUCENT IP TOUCH SET INTERNATIONAL	31/07/2009	31/12/2016	0	0	282,17	13,52	0,00	
	Valori inizio esercizio AMMORTAMENTI FINE ESERCIZIO Amm. fiscale 20% Valori finali TELEFONO ALCATEL-LUCENT IP TOUCH SET INTERNATIONAL	31/07/2009	01/01/2016	1	0	282,17	268,65	13,52	
493	AMMORTAMENTI FINE ESERCIZIO Amm. fiscale 20% Valori finali TELEFONO ALCATEL-LUCENT IP TOUCH SET INTERNATIONAL	31/07/2009	31/12/2016	0	0	282,17	13,52	0,00	
	Valori inizio esercizio AMMORTAMENTI FINE ESERCIZIO Amm. fiscale 20% Valori finali TELEFONO ALCATEL-LUCENT IP TOUCH SET INTERNATIONAL	31/07/2009	01/01/2016	1	0	282,17	268,65	13,52	
499	AMMORTAMENTI FINE ESERCIZIO Amm. fiscale 20% Valori finali TELEFONO ALCATEL-LUCENT IP TOUCH 4018 IP	31/07/2009	31/12/2016	0	0	282,17	13,52	0,00	
	Valori inizio esercizio AMMORTAMENTI FINE ESERCIZIO Amm. fiscale 20% Valori finali TELEFONO ALCATEL-LUCENT IP TOUCH 4018 IP	31/07/2009	01/01/2016	1	0	282,17	268,65	13,52	

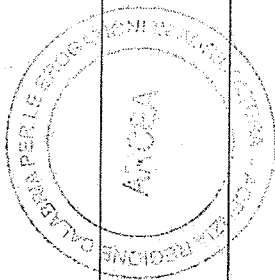


Registro fiscale cespiti

del 31/12/2016

Categoria Fiscale 1 - MOBILI, ARREDI, OGGETTI ARTISTICI, MACCH. DA SCRIVERE, PC

Num Inventario	Descrizione	Val.Patr.	Inizio amm. Data mov.	Qta	Qta f.uso	Costo	Ammort. Ordinario	Residuo	Ricavo Note
500	Valori finali TELEFONO ALCATEL-LUCENT IP TOUCH 4018 IP	31/07/2009	31/12/2016 31/07/2009	1	0	282,17	282,17	0,00	
	Valori inizio esercizio AMMORTAMENTI FINE ESERCIZIO Amm. fiscale 20%		01/01/2016 31/12/2016	1	0	282,17	268,65 13,52	13,52	
502	Valori finali TELEFONO ALCATEL-LUCENT IP TOUCH 4018 IP	31/07/2009	31/12/2016 31/07/2009	1	0	282,17	282,17	0,00	
	Valori inizio esercizio AMMORTAMENTI FINE ESERCIZIO Amm. fiscale 20%		01/01/2016 31/12/2016	1	0	282,17	268,65 13,52	13,52	
503	Valori finali TELEFONO ALCATEL-LUCENT IP TOUCH 4018 IP	31/07/2009	31/12/2016 31/07/2009	1	0	282,17	282,17	0,00	
	Valori inizio esercizio AMMORTAMENTI FINE ESERCIZIO Amm. fiscale 20%		01/01/2016 31/12/2016	1	0	282,17	268,65 13,52	13,52	
504	Valori finali TELEFONO ALCATEL-LUCENT IP TOUCH 4018 IP	31/07/2009	31/12/2016 31/07/2009	1	0	282,17	282,17	0,00	
	Valori inizio esercizio AMMORTAMENTI FINE ESERCIZIO Amm. fiscale 20%		01/01/2016 31/12/2016	1	0	282,17	268,65 13,52	13,52	
505	Valori finali TELEFONO ALCATEL-LUCENT IP TOUCH 4018 IP	31/07/2009	31/12/2016 31/07/2009	1	0	282,17	282,17	0,00	
	Valori inizio esercizio AMMORTAMENTI FINE ESERCIZIO Amm. fiscale 20%		01/01/2016 31/12/2016	1	0	282,17	268,65 13,52	13,52	
506	Valori finali TELEFONO ALCATEL-LUCENT IP TOUCH 4018 IP	31/07/2009	31/12/2016 31/07/2009	1	0	282,17	282,17	0,00	
	Valori inizio esercizio AMMORTAMENTI FINE ESERCIZIO Amm. fiscale 20%		01/01/2016 31/12/2016	1	0	282,17	268,65 13,52	13,52	
507	Valori finali TELEFONO ALCATEL-LUCENT IP TOUCH 4018 IP	31/07/2009	31/12/2016 31/07/2009	1	0	282,17	282,17	0,00	
	Valori inizio esercizio AMMORTAMENTI FINE ESERCIZIO Amm. fiscale 20%		01/01/2016 31/12/2016	1	0	282,17	268,65 13,52	13,52	
508	Valori finali TELEFONO ALCATEL-LUCENT IP TOUCH 4018 IP	31/07/2009	31/12/2016 31/07/2009	1	0	282,17	282,17	0,00	
	Valori inizio esercizio AMMORTAMENTI FINE ESERCIZIO Amm. fiscale 20%		01/01/2016 31/12/2016	1	0	282,17	268,65 13,52	13,52	
510	Valori finali TELEFONO ALCATEL-LUCENT IP TOUCH 4018 IP	31/07/2009	31/12/2016 31/07/2009	1	0	282,17	282,17	0,00	
	Valori inizio esercizio AMMORTAMENTI FINE ESERCIZIO Amm. fiscale 20%		01/01/2016 31/12/2016	1	0	282,17	268,65 13,52	13,52	

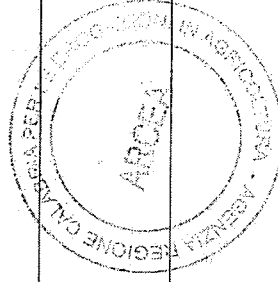


Registro fiscale cespiti

del 31/12/2016

Categoria Fiscale 1 - MOBILI, ARREDI, OGGETTI ARTISTICI, MACCHIDA SCRIVERE, PC

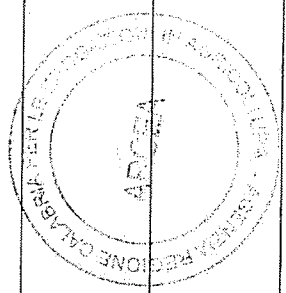
Num Inventario	Descrizione	Val.Patr.	Inizio amm. Data mov.	Qta	Qta f.uso	Costo	Ammort. Ordinario	Residuo	Ricavo Note
511	TELEFONO ALCATEL-LUCENT IP TOUCH 4018 IP Valori inizio esercizio AMMORTAMENTI FINE ESERCIZIO Amm. fiscale 20% Valori finali	31/07/2009	01/01/2016 31/12/2016 31/12/2016	1 0 1	0 0 0	282,17 282,17	268,65 13,52 282,17	13,52 0,00	
512	TELEFONO ALCATEL-LUCENT IP TOUCH 4018 IP Valori inizio esercizio AMMORTAMENTI FINE ESERCIZIO Amm. fiscale 20% Valori finali	31/07/2009	01/01/2016 31/12/2016 31/12/2016	1 0 1	0 0 0	282,17 282,17	268,65 13,52 282,17	13,52 0,00	
513	TELEFONO ALCATEL-LUCENT IP TOUCH 4018 IP Valori inizio esercizio AMMORTAMENTI FINE ESERCIZIO Amm. fiscale 20% Valori finali	31/07/2009	01/01/2016 31/12/2016 31/12/2016	1 0 1	0 0 0	282,17 282,17	268,65 13,52 282,17	13,52 0,00	
541	TELEFONO ALCATEL-LUCENT IP TOUCH SET INTERNATIONAL Valori inizio esercizio AMMORTAMENTI FINE ESERCIZIO Amm. fiscale 20% Valori finali	31/07/2009	01/01/2016 31/12/2016 31/12/2016	1 0 1	0 0 0	282,17 282,17	268,65 13,52 282,17	13,52 0,00	
542	TELEFONO ALCATEL-LUCENT IP TOUCH SET INTERNATIONAL Valori inizio esercizio AMMORTAMENTI FINE ESERCIZIO Amm. fiscale 20% Valori finali	31/07/2009	01/01/2016 31/12/2016 31/12/2016	1 0 1	0 0 0	282,17 282,17	268,65 13,52 282,17	13,52 0,00	
543	TELEFONO ALCATEL-LUCENT IP TOUCH SET INTERNATIONAL Valori inizio esercizio AMMORTAMENTI FINE ESERCIZIO Amm. fiscale 20% Valori finali	31/07/2009	01/01/2016 31/12/2016 31/12/2016	1 0 1	0 0 0	282,17 282,17	268,65 13,52 282,17	13,52 0,00	
524	ARMADIO RACK SERVER DA 42U 800X1000 COMPLETO Valori inizio esercizio AMMORTAMENTI FINE ESERCIZIO Amm. fiscale 10% Valori finali	31/08/2009	01/01/2016 31/12/2016 31/12/2016	1 0 1	0 0 0	2.160,00 2.160,00	1.233,36 216,00 1.449,36	926,64 710,64	
525	SERVER RACK IBM X3550 Valori inizio esercizio e finali	31/08/2009	01/01/2016	1	0	7.621,20	7.621,20		
526	STORE CENTER LOMEGA Valori inizio esercizio e finali	31/08/2009	01/01/2016	1	0	2.386,80	2.386,80		
527	UPS RACK 2100W Valori inizio esercizio e finali	31/08/2009	01/01/2016	0	1				
514	FOTO PANORAMICA 70X100 CON PANNELLO SCILLA Valori inizio esercizio AMMORTAMENTI FINE ESERCIZIO Amm. fiscale 10% Valori finali	03/09/2009	03/09/2009	1 0 1	0 0 0	360,00 360,00	205,56 36,00 241,56	154,44 118,44	



Registrazione fiscale cespiti

del 31/12/2016

Num Inventario	Descrizione	Val. Patr.	Inizio amm. Data mov.	Qta	Qta f. uso	Costo	Ammort. Ordinario	Residuo	Ricavo Note
515	FOTO AEREA 70X100 CON PANNELLO CATANZARO Valori inizio esercizio AMMORTAMENTI FINE ESERCIZIO Amm. fiscale 10% Valori finali	03/09/2009	03/09/2009	1	0	662,40	378,23	284,17	
516	FOTO PANORAMICA 70X100 CON PANNELLO CORSO MAZZINI Valori inizio esercizio AMMORTAMENTI FINE ESERCIZIO Amm. fiscale 10% Valori finali	03/09/2009	03/09/2009	1	0	662,40	444,47	217,93	
517	FOTO AEREA 70X100 CON PANNELLO BORGIA Valori inizio esercizio AMMORTAMENTI FINE ESERCIZIO Amm. fiscale 10% Valori finali	03/09/2009	03/09/2009	1	0	360,00	205,56	154,44	
519	FOTO AEREA 70X100 CON PANNELLO CATANZARO Valori inizio esercizio AMMORTAMENTI FINE ESERCIZIO Amm. fiscale 10% Valori finali	03/09/2009	03/09/2009	1	0	662,40	378,23	284,17	
520	FOTO PANORAMICA 70X100 CON PANNELLO STILO Valori inizio esercizio AMMORTAMENTI FINE ESERCIZIO Amm. fiscale 10% Valori finali	03/09/2009	03/09/2009	1	0	662,40	444,47	217,93	
521	FOTO STAMPATE 70X100 CON PANNELLO SILA PICCOLA Valori inizio esercizio CANCELLAZIONE Valori finali	03/09/2009	03/09/2009	1	0	360,00	205,56	154,44	
522	FOTO STAMPATE 70X100 CON PANNELLO GOLFO DI SQUILLACE Valori inizio esercizio CANCELLAZIONE Valori finali	03/09/2009	03/09/2009	1	0	273,60	156,22	117,38	
530	PANNELLO FOTOGRAFICO 100X150 LAGO PASSANTE Valori inizio esercizio AMMORTAMENTI FINE ESERCIZIO Amm. fiscale 10% Valori finali	04/09/2009	04/09/2009	1	0	273,60	156,22	117,38	
531	PANNELLO FOTOGRAFICO 70X100 FRANCESCO STOCCO Valori inizio esercizio AMMORTAMENTI FINE ESERCIZIO Amm. fiscale 10% Valori finali	04/09/2009	04/09/2009	1	0	545,45	311,47	233,98	
532	PANNELLO FOTOGRAFICO 70X100 LAGO AMPOLLINO Valori inizio esercizio AMMORTAMENTI FINE ESERCIZIO Amm. fiscale 10% Valori finali	04/09/2009	04/09/2009	1	0	545,45	366,02	179,43	




Registro fiscale cespiti

del 31/12/2016

Categoria Fiscale 1 - MOBILI, ARREDI, OGGETTI ARTISTICI, MACCHILDA SCRIVERE, PC

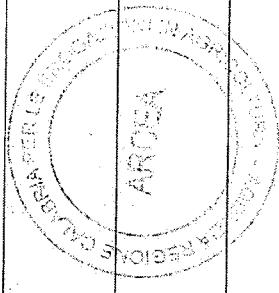
Num Inventario	Descrizione	Vali.Patr.	Inizio amm. Data mov.	Qta	Qta f.uso	Costo.	Ammort. Ordinario	Residuo	Ricavo Note
	Valori inizio esercizio		01/01/2016	1	0	545,45	311,47	233,98	
	AMMORTAMENTI FINE ESERCIZIO Amm. fiscale 10%		31/12/2016	0	0		54,55		
	Valori finali		31/12/2016	1	0	545,45	366,02	179,43	
534	PANNELLO FOTOGRAFICO 70X100 TORRE DI CARLO V	04/09/2009	04/09/2009	1	0	545,45	311,47	233,98	
	Valori inizio esercizio		01/01/2016	1	0	545,45	311,47	233,98	
	AMMORTAMENTI FINE ESERCIZIO Amm. fiscale 10%		31/12/2016	0	0		54,55		
	Valori finali		31/12/2016	1	0	545,45	366,02	179,43	
535	PANNELLO FOTOGRAFICO 70X100 COMPLESSO S.GIOVANNI	04/09/2009	04/09/2009	1	0	545,45	311,47	233,98	
	Valori inizio esercizio		01/01/2016	1	0	545,45	311,47	233,98	
	AMMORTAMENTI FINE ESERCIZIO Amm. fiscale 10%		31/12/2016	0	0		54,55		
	Valori finali		31/12/2016	1	0	545,45	366,02	179,43	
536	PANNELLO FOTOGRAFICO 70X100 VILLA DE LEO COSTA VIOLA	04/09/2009	04/09/2009	1	0	545,45	311,47	233,98	
	Valori inizio esercizio		01/01/2016	1	0	545,45	311,47	233,98	
	AMMORTAMENTI FINE ESERCIZIO Amm. fiscale 10%		31/12/2016	0	0		54,55		
	Valori finali		31/12/2016	1	0	545,45	366,02	179,43	
538	PANNELLO FOTOGRAFICO 70X100 VALLI CUPE	04/09/2009	04/09/2009	1	0	545,45	311,47	233,98	
	Valori inizio esercizio		01/01/2016	1	0	545,45	311,47	233,98	
	AMMORTAMENTI FINE ESERCIZIO Amm. fiscale 10%		31/12/2016	0	0		54,55		
	Valori finali		31/12/2016	1	0	545,45	366,02	179,43	
539	PANNELLO FOTOGRAFICO 70X100 LAGO PASSANTE SILA PICCOLA	04/09/2009	04/09/2009	1	0	545,45	311,47	233,98	
	Valori inizio esercizio		01/01/2016	1	0	545,45	311,47	233,98	
	AMMORTAMENTI FINE ESERCIZIO Amm. fiscale 10%		31/12/2016	0	0		54,55		
	Valori finali		31/12/2016	1	0	545,45	366,02	179,43	
540	PANNELLO FOTOGRAFICO 70X100 VEDUTA DEL MARGHESATO	04/09/2009	04/09/2009	1	0	545,45	311,47	233,98	
	Valori inizio esercizio		01/01/2016	1	0	545,45	311,47	233,98	
	AMMORTAMENTI FINE ESERCIZIO Amm. fiscale 10%		31/12/2016	0	0		54,55		
	Valori finali		31/12/2016	1	0	545,45	366,02	179,43	
541	PANNELLO FOTOGRAFICO 70X100 VEDUTA DEL MARGHESATO	04/09/2009	04/09/2009	1	0	545,45	311,47	233,98	
	Valori inizio esercizio		01/01/2016	1	0	545,45	311,47	233,98	
	AMMORTAMENTI FINE ESERCIZIO Amm. fiscale 10%		31/12/2016	-1	0	-545,45	-311,47		
	CANCELLAZIONE		31/12/2016	0	0	0,00	0,00	0,00	
	Valori finali		31/12/2016	0	0	0,00	0,00	0,00	
551	ARMADIO DI SICUREZZA	16/10/2009	16/10/2009	1	0	1.080,00	616,68	463,32	
	Valori inizio esercizio		01/01/2016	1	0	1.080,00	616,68	463,32	
	AMMORTAMENTI FINE ESERCIZIO Amm. fiscale 10%		31/12/2016	0	0		108,00		
	Valori finali		31/12/2016	1	0	1.080,00	724,68	355,32	
552	ARMADIO DI SICUREZZA	16/10/2009	16/10/2009	1	0	1.080,00	616,68	463,32	
	Valori inizio esercizio		01/01/2016	1	0	1.080,00	616,68	463,32	
	AMMORTAMENTI FINE ESERCIZIO Amm. fiscale 10%		31/12/2016	0	0		108,00		
	Valori finali		31/12/2016	1	0	1.080,00	724,68	355,32	
553	ARMADIO DI SICUREZZA	16/10/2009	16/10/2009	1	0	1.080,00	616,68	463,32	
	Valori inizio esercizio		01/01/2016	1	0	1.080,00	616,68	463,32	
	AMMORTAMENTI FINE ESERCIZIO Amm. fiscale 10%		31/12/2016	0	0		108,00		
	Valori finali		31/12/2016	1	0	1.080,00	724,68	355,32	



Registro fiscale cespiti

del 31/12/2016

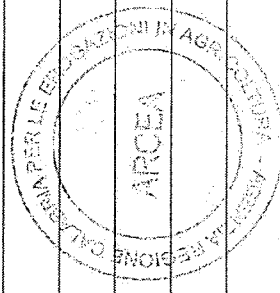
Num Inventario	Descrizione	Val.Patr.	Inizio amm. Data mov.	Qta	Qta f.uso	Costo	Ammort. Ordinario	Residuo	Ricavo Note
554	BAR CODE SCANNER METEOR Valori inizio esercizio e finali	26/10/2009	26/10/2009	1	0	60,00	60,00		
557	UPS RACK 2100W Valori inizio esercizio e finali	20/11/2009	20/11/2009	1	0				
561	STAMPANTE HL 2150 N BROTHER Valori inizio esercizio e finali	01/01/2010	01/01/2010	1	0	135,00	135,00		
564	STAMPANTE HL 2150 N BROTHER Valori inizio esercizio e finali	01/01/2010	01/01/2010	1	0	135,00	135,00		
565	STAMPANTE HL 2150 N BROTHER Valori inizio esercizio e finali	01/01/2010	01/01/2010	1	0	135,00	135,00		
570	CALCOLATRICE OLIVETTI LOGOS 812 Valori inizio esercizio	25/02/2010	25/02/2010	1	0	75,00	71,40	3,60	
	AMMORTAMENTI FINE ESERCIZIO Amm. fiscale 20%			0	0		3,60		
571	Valori finali CALCOLATRICE OLIVETTI LOGOS 812	25/02/2010	25/02/2010	1	0	75,00	75,00	0,00	
	Valori inizio esercizio			1	0	75,00	71,40	3,60	
	AMMORTAMENTI FINE ESERCIZIO Amm. fiscale 20%			0	0		3,60		
572	Valori finali CALCOLATRICE OLIVETTI LOGOS 812	25/02/2010	25/02/2010	1	0	75,00	75,00	0,00	
	Valori inizio esercizio			1	0	75,00	71,40	3,60	
	CANCELLAZIONE			-1	0	-75,00	-71,40		
	Valori finali			0	0	0,00	0,00		
573	Valori inizio esercizio CALCOLATRICE OLIVETTI LOGOS 812	25/02/2010	25/02/2010	1	0	75,00	71,40	3,60	
	AMMORTAMENTI FINE ESERCIZIO Amm. fiscale 20%			0	0		3,60		
574	Valori finali CALCOLATRICE OLIVETTI LOGOS 812	25/02/2010	25/02/2010	1	0	75,00	75,00	0,00	
	Valori inizio esercizio			1	0	75,00	71,40	3,60	
	AMMORTAMENTI FINE ESERCIZIO Amm. fiscale 20%			0	0		3,60		
574	Valori finali CALCOLATRICE OLIVETTI LOGOS 812	25/02/2010	25/02/2010	1	0	75,00	75,00	0,00	
	Valori inizio esercizio			1	0	75,00	71,40	3,60	
	AMMORTAMENTI FINE ESERCIZIO Amm. fiscale 20%			0	0		3,60		
577	Valori finali CALCOLATRICE OLIVETTI LOGOS 812	25/02/2010	25/02/2010	1	0	75,00	75,00	0,00	
	Valori inizio esercizio			1	0	75,00	71,40	3,60	
	AMMORTAMENTI FINE ESERCIZIO Amm. fiscale 20%			0	0		3,60		
578	Valori finali CALCOLATRICE OLIVETTI LOGOS 812	25/02/2010	25/02/2010	1	0	75,00	75,00	0,00	
	Valori inizio esercizio			1	0	75,00	71,40	3,60	
	AMMORTAMENTI FINE ESERCIZIO Amm. fiscale 20%			0	0		3,60		
579	Valori finali CALCOLATRICE OLIVETTI LOGOS 812	25/02/2010	25/02/2010	1	0	75,00	75,00	0,00	
	Valori inizio esercizio			1	0	75,00	71,40	3,60	
	AMMORTAMENTI FINE ESERCIZIO Amm. fiscale 20%			0	0		3,60		
581	Valori finali LAVAGNA MAGNETICA CON CORNICE IN ALLUMINIO E PORTA ACCESSORI DIM.90X120	25/02/2010	25/02/2010	1	0	75,00	75,00	0,00	
	Valori inizio esercizio			1	0	75,00	71,40	3,60	
	AMMORTAMENTI FINE ESERCIZIO Amm. fiscale 20%			0	0		3,60		



Registro fiscale cespiti

del 31/12/2016

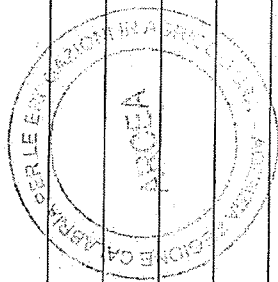
Categoria Fiscale	1 - MOBILI, ARREDI, OGGETTI ARTISTICI, MACCHIDA SCRIVERE , PC	Descrizione	Val.Patr.	Inizio amm. Data mov.	Qta	Qta f.uso	Costo	Ammort. Ordinario	Residuo	Ricavo Note
558		Valori inizio esercizio AMMORTAMENTI FINE ESERCIZIO Amm. fiscale 10% Valori finali		01/01/2016 31/12/2016 31/12/2016	1 0 1	0 0 0	70,00 7,00 70,00	39,97 7,00 46,97	30,03 23,03	
559		STAMP.LASERJET P2055D Valori inizio esercizio e finali	23/03/2010	23/03/2010	1	0	354,90	354,90		
568		STAMPANTE OKI B410DN Valori inizio esercizio e finali	23/03/2010	23/03/2010	1	0	219,59	219,59		
569		NOTEBOOK ACER A0 D250-0BB Valori inizio esercizio e finali	23/03/2010	23/03/2010	1	0	420,00	420,00		
585		NOTEBOOK ACER A0 D250-0BB Valori inizio esercizio e finali	23/03/2010	23/03/2010	1	0	420,00	420,00		
586		PC ASSEMBLATO AGO BTO Valori inizio esercizio e finali	23/03/2010	23/03/2010	1	0	1.080,00	1.080,00		
587		MONITOR 19" LCD Valori inizio esercizio e finali	23/03/2010	23/03/2010	1	0	206,40	206,40		
589		GRUPPO DI CONTINUITA" UPS APC Valori inizio esercizio e finali	23/03/2010	23/03/2010	1	0	168,00	168,00		
592		NOTEBOOK ACER A0 D250-0BB Valori inizio esercizio e finali	23/03/2010	23/03/2010	1	0	420,00	420,00		
593		PC ASSEMBLATO AGO BTO Valori inizio esercizio e finali	23/03/2010	23/03/2010	1	0	1.080,00	1.080,00		
594		MONITOR 19" LCD Valori inizio esercizio e finali	23/03/2010	23/03/2010	1	0	206,40	206,40		
595		GRUPPO DI CONTINUITA" UPS APC Valori inizio esercizio e finali	23/03/2010	23/03/2010	1	0	168,00	168,00		
596		PC ASSEMBLATO AGO BTO Valori inizio esercizio e finali	23/03/2010	23/03/2010	1	0	1.080,00	1.080,00		
597		MONITOR 19" LCD Valori inizio esercizio e finali	23/03/2010	23/03/2010	1	0	206,40	206,40		
598		GRUPPO DI CONTINUITA" UPS APC Valori inizio esercizio e finali	23/03/2010	23/03/2010	1	0	168,00	168,00		
599		PC ASSEMBLATO AGO BTO Valori inizio esercizio e finali	23/03/2010	23/03/2010	1	0	1.080,00	1.080,00		
601		MONITOR 19" LCD Valori inizio esercizio e finali	23/03/2010	23/03/2010	1	0	206,40	206,40		
602		STAMPANTE ZEBRA GK420T Valori inizio esercizio e finali	23/03/2010	23/03/2010	1	0	413,50	413,50		
603		MONITOR 19" LCD Valori inizio esercizio e finali	23/03/2010	23/03/2010	1	0	206,40	206,40		
604		STAMP.LASERJET P2055D Valori inizio esercizio e finali	23/03/2010	23/03/2010	1	0	354,90	354,90		
		TELEFAX BROTHER FAX2825 Valori inizio esercizio	23/03/2010	23/03/2010	1	0	232,44	221,29	11,15	



Registro fiscale cespiti

del 31/12/2016

Num Inventario	Descrizione	Categoria Fiscale	1 - MOBILI, ARREDI, OGGETTI ARTISTICI, MACCHINARI SCRIVERE, PC	Val.Patr.	Inizio amm. Data mov.	Qta	Qta f.uso	Costo	Ammort. Ordinario	Residuo	Ricavo Note
609	AMMORTAMENTI FINE ESERCIZIO Attm. fiscale 20% Valori finali STAMPANTE OKI B410DN			23/03/2010	31/12/2016	0	0				
614	Valori inizio esercizio e finali STAMPANTE OKI B410DN			23/03/2010	23/03/2010	1	0	232,44	11,15	0,00	
616	Valori inizio esercizio e finali STAMP.LASERJET P2055D			23/03/2010	01/01/2016	1	0	219,59	232,44		
617	Valori inizio esercizio e finali STAMP.LASERJET P2055D			23/03/2010	23/03/2010	1	0	219,59	219,59		
618	Valori inizio esercizio e finali STAMPANTE ZEBRA GK420T			23/03/2010	01/01/2016	1	0	354,90	354,90		
619	Valori inizio esercizio e finali PC ASSEMBLATO AGO BTO			23/03/2010	23/03/2010	1	0	354,90	354,90		
620	Valori inizio esercizio e finali PC ASSEMBLATO AGO BTO			23/03/2010	01/01/2016	1	0	413,50	413,50		
621	Valori inizio esercizio e finali PC ASSEMBLATO AGO BTO			23/03/2010	23/03/2010	1	0	1.080,00	1.080,00		
622	Valori inizio esercizio e finali MONITOR 19" LCD			23/03/2010	01/01/2016	1	0	1.080,00	1.080,00		
623	Valori inizio esercizio e finali MONITOR 19" LCD			23/03/2010	23/03/2010	1	0	1.080,00	1.080,00		
624	Valori inizio esercizio e finali SWITCH KVM 4PORTE MULT.TIPC			23/03/2010	01/01/2016	1	0	206,40	206,40		
625	Valori inizio esercizio e finali MONITOR 19" LCD			23/03/2010	23/03/2010	1	0	206,40	206,40		
626	Valori inizio esercizio e finali MONITOR 19" LCD			23/03/2010	01/01/2016	1	0	344,93	344,93		
627	Valori inizio esercizio e finali MONITOR 19" LCD			23/03/2010	23/03/2010	1	0	206,40	206,40		
628	Valori inizio esercizio e finali MONITOR 19" LCD			23/03/2010	01/01/2016	1	0	206,40	206,40		
629	Valori inizio esercizio e finali MASTER SWITCH 8VIE			23/03/2010	23/03/2010	1	0	206,40	206,40		
630	Valori inizio esercizio e finali PC RACK ASSEMBLATO R2			23/03/2010	01/01/2016	1	0	1.224,00	1.224,00		
631	Valori inizio esercizio e finali PC RACK ASSEMBLATO R1			23/03/2010	23/03/2010	1	0	2.520,00	2.520,00		
632	Valori inizio esercizio e finali GRUPPO DI CONTINUITA' UPS APC			23/03/2010	01/01/2016	1	0	2.520,00	2.520,00		
633	Valori inizio esercizio e finali GRUPPO DI CONTINUITA' UPS APC			23/03/2010	23/03/2010	1	0	168,00	168,00		
634	Valori inizio esercizio e finali GRUPPO DI CONTINUITA' UPS APC			23/03/2010	01/01/2016	1	0	168,00	168,00		




Registro fiscale cespiti

del 31/12/2016

Categoria Fiscale 1 - MOBILI, ARREDI, OGGETTI ARTISTICI, MACCHIDA SCRIVERE, PC

Num Inventario	Descrizione	Val.Patr.	Inizio amm. Data mov.	Qta	Qta f.uso	Costo	Ammort. Ordinario	Residuo	Ricavo Note
635	Valori inizio esercizio e finali GRUPPO DI CONTINUITA' EMERSON	23/03/2010	01/01/2016	1	0	168,00	168,00		
636	Valori inizio esercizio e finali PC ASSEMBLATO AGO BTO	23/03/2010	01/01/2016	1	0	648,80	648,80		
637	Valori inizio esercizio e finali MONITOR 19" LCD	23/03/2010	01/01/2016	1	0	1.080,00	1.080,00		
638	Valori inizio esercizio e finali GRUPPO DI CONTINUITA' UPS APC	23/03/2010	01/01/2016	1	0	206,40	206,40		
639	Valori inizio esercizio e finali PC ASSEMBLATO AGO BTO	23/03/2010	01/01/2016	1	0	168,00	168,00		
640	Valori inizio esercizio e finali MONITOR 19" LCD	23/03/2010	01/01/2016	1	0	1.080,00	1.080,00		
641	Valori inizio esercizio e finali GRUPPO DI CONTINUITA' UPS APC	23/03/2010	01/01/2016	1	0	206,40	206,40		
644	Valori inizio esercizio e finali PC ASSEMBLATO AGO BTO	23/03/2010	01/01/2016	1	0	168,00	168,00		
645	Valori inizio esercizio e finali MONITOR 19" LCD	23/03/2010	01/01/2016	1	0	1.080,00	1.080,00		
648	Valori inizio esercizio e finali MONITOR 19" LCD	23/03/2010	01/01/2016	1	0	206,40	206,40		
649	Valori inizio esercizio e finali PC ASSEMBLATO AGO BTO	23/03/2010	01/01/2016	1	0	206,40	206,40		
650	Valori inizio esercizio e finali GRUPPO DI CONTINUITA' UPS APC	23/03/2010	01/01/2016	1	0	1.080,00	1.080,00		
651	Valori inizio esercizio e finali STAMP LASERJET P2055D	23/03/2010	01/01/2016	1	0	168,00	168,00		
652	Valori inizio esercizio e finali GRUPPO DI CONTINUITA' UPS APC	23/03/2010	01/01/2016	1	0	354,90	354,90		
653	Valori inizio esercizio e finali PC ASSEMBLATO AGO BTO	23/03/2010	01/01/2016	1	0	168,00	168,00		
654	Valori inizio esercizio e finali PC ASSEMBLATO AGO BTO	23/03/2010	01/01/2016	1	0	1.080,00	1.080,00		
656	Valori inizio esercizio e finali GRUPPO DI CONTINUITA' UPS APC	23/03/2010	01/01/2016	1	0	1.080,00	1.080,00		
657	Valori inizio esercizio e finali PC ASSEMBLATO AGO BTO	23/03/2010	01/01/2016	1	0	168,00	168,00		
658	Valori inizio esercizio e finali MONITOR 19" LCD	23/03/2010	01/01/2016	1	0	1.080,00	1.080,00		
660	Valori inizio esercizio e finali PC ASSEMBLATO AGO BTO	23/03/2010	01/01/2016	1	0	206,40	206,40		
661	Valori inizio esercizio e finali MONITOR 19" LCD	23/03/2010	01/01/2016	1	0	1.080,00	1.080,00		
	Valori inizio esercizio e finali			1	0	206,40	206,40		

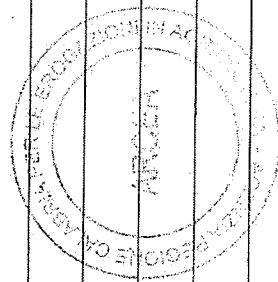


Registro fiscale cespiti

del 31/12/2016

Categoria Fiscale 1 - MOBILI, ARREDI, OGGETTI ARTISTICI, MACCHIDA SCRIVERE , PC


Num Inventario	Descrizione	Val.Patr.	Inizio amm. Data mov.	Qta	Qta f.uso	Costo	Ammort. Ordinario	Residuo	Ricavo Note
662	GRUPPO DI CONTINUITA" UPS APC Valori inizio esercizio e finali	23/03/2010	23/03/2010	1	0	168,00	168,00		
664	GRUPPO DI CONTINUITA" UPS APC Valori inizio esercizio e finali	23/03/2010	23/03/2010	1	0	168,00	168,00		
665	PC ASSEMBLATO AGO BTO Valori inizio esercizio e finali	23/03/2010	23/03/2010	1	0	1.080,00	1.080,00		
666	MONITOR 19" LCD Valori inizio esercizio e finali	23/03/2010	23/03/2010	1	0	206,40	206,40		
669	PC ASSEMBLATO AGO BTO Valori inizio esercizio e finali	23/03/2010	23/03/2010	1	0	1.080,00	1.080,00		
670	MONITOR 19" LCD Valori inizio esercizio e finali	23/03/2010	23/03/2010	1	0	206,40	206,40		
671	GRUPPO DI CONTINUITA" UPS APC Valori inizio esercizio e finali	23/03/2010	23/03/2010	1	0	168,00	168,00		
672	MONITOR 19" LCD Valori inizio esercizio e finali	23/03/2010	23/03/2010	1	0	206,40	206,40		
673	MONITOR 19" LCD Valori inizio esercizio e finali	23/03/2010	23/03/2010	1	0	206,40	206,40		
674	PC ASSEMBLATO AGO BTO Valori inizio esercizio e finali	23/03/2010	23/03/2010	1	0	1.080,00	1.080,00		
675	PC ASSEMBLATO AGO BTO Valori inizio esercizio e finali	23/03/2010	23/03/2010	1	0	1.080,00	1.080,00		
676	GRUPPO DI CONTINUITA" UPS APC Valori inizio esercizio e finali	23/03/2010	23/03/2010	1	0	168,00	168,00		
677	GRUPPO DI CONTINUITA" UPS APC Valori inizio esercizio e finali	23/03/2010	23/03/2010	1	0	168,00	168,00		
678	PC ASSEMBLATO AGO BTO Valori inizio esercizio e finali	23/03/2010	23/03/2010	1	0	1.080,00	1.080,00		
679	GRUPPO DI CONTINUITA" UPS APC Valori inizio esercizio e finali	23/03/2010	23/03/2010	1	0	168,00	168,00		
681	PC ASSEMBLATO AGO BTO Valori inizio esercizio e finali	23/03/2010	23/03/2010	1	0	1.080,00	1.080,00		
682	GRUPPO DI CONTINUITA" UPS APC Valori inizio esercizio e finali	23/03/2010	23/03/2010	1	0	168,00	168,00		
683	GRUPPO DI CONTINUITA" UPS APC Valori inizio esercizio e finali	23/03/2010	23/03/2010	1	0	168,00	168,00		
684	GRUPPO DI CONTINUITA" UPS APC Valori inizio esercizio e finali	23/03/2010	23/03/2010	1	0	168,00	168,00		
685	PC ASSEMBLATO AGO BTO Valori inizio esercizio e finali	23/03/2010	23/03/2010	1	0	1.080,00	1.080,00		
686	GRUPPO DI CONTINUITA" UPS APC Valori inizio esercizio e finali	23/03/2010	23/03/2010	1	0	168,00	168,00		
687	MONITOR 19" LCD Valori inizio esercizio e finali	23/03/2010	23/03/2010	1	0	168,00	168,00		



Registro fiscale cespiti

del 31/12/2016

Categoria Fiscale	1 - MOBILI, ARREDI, OGGETTI ARTISTICI, MACCHIDA SCRIVERE, PC	Descrizione	Val.Patr.	Inizio amm. Data mov.	Qta	Qta f,uso	Costo	Ammort. Ordinario	Residuo	Ricavo Note
688		Valori inizio esercizio e finali PC ASSEMBLATO AGO BTO	23/03/2010	01/01/2016	1	0	206,40	206,40		
689		Valori inizio esercizio e finali GRUPPO DI CONTINUITA" UPS APC	23/03/2010	01/01/2016	1	0	1.080,00	1.080,00		
690		Valori inizio esercizio e finali MONITOR 19" LCD	23/03/2010	01/01/2016	1	0	168,00	168,00		
691		Valori inizio esercizio e finali PC ASSEMBLATO AGO BTO	23/03/2010	01/01/2016	1	0	206,40	206,40		
692		Valori inizio esercizio e finali MONITOR 19" LCD	23/03/2010	01/01/2016	1	0	1.080,00	1.080,00		
693		Valori inizio esercizio e finali GRUPPO DI CONTINUITA" UPS APC	23/03/2010	01/01/2016	1	0	206,40	206,40		
695		Valori inizio esercizio e finali PC ASSEMBLATO AGO BTO	23/03/2010	01/01/2016	1	0	168,00	168,00		
696		Valori inizio esercizio e finali MONITOR 19" LCD	23/03/2010	01/01/2016	1	0	1.080,00	1.080,00		
697		Valori inizio esercizio e finali GRUPPO DI CONTINUITA" UPS APC	23/03/2010	01/01/2016	1	0	206,40	206,40		
699		Valori inizio esercizio e finali MONITOR 19" LCD	23/03/2010	01/01/2016	1	0	168,00	168,00		
700		Valori inizio esercizio e finali GRUPPO DI CONTINUITA" UPS APC	23/03/2010	01/01/2016	1	0	206,40	206,40		
702		Valori inizio esercizio e finali GRUPPO DI CONTINUITA" UPS APC	23/03/2010	01/01/2016	1	0	168,00	168,00		
703		Valori inizio esercizio e finali STAMPANTE OKI B410DN	23/03/2010	01/01/2016	1	0	168,00	168,00		
704		Valori inizio esercizio e finali MONITOR 19" LCD	23/03/2010	01/01/2016	1	0	219,59	219,59		
705		Valori inizio esercizio e finali PC ASSEMBLATO AGO BTO	23/03/2010	01/01/2016	1	0	206,40	206,40		
706		Valori inizio esercizio e finali GRUPPO DI CONTINUITA" UPS APC	23/03/2010	01/01/2016	1	0	1.080,00	1.080,00		
709		Valori inizio esercizio e finali SCRIVANIA DA 160X80 STRUTT. MET. PIANO ACERO	31/03/2010	01/01/2016	1	0	168,00	168,00		
710		Valori inizio esercizio AMMORTAMENTI FINE ESERCIZIO Amm. fiscale 10%		01/01/2016	1	0	150,34	85,86	64,48	
		Valori finali		31/12/2016	0	0		15,04		
		CASSETTIERA 4 CASSETTI SU RUOTE	31/03/2010	31/03/2010	1	0	150,34	100,90	49,44	
		Valori inizio esercizio		01/01/2016	1	0	121,11	69,18	51,93	
		AMMORTAMENTI FINE ESERCIZIO Amm. fiscale 10%		31/12/2016	0	0		12,12		
		Valori finali		31/12/2016	1	0	121,11	81,30	39,81	
712		PORTA PC DA 80X60	31/03/2010	31/03/2010	1	0	102,32	58,45	43,87	
		Valori inizio esercizio		01/01/2016	1	0	102,32			

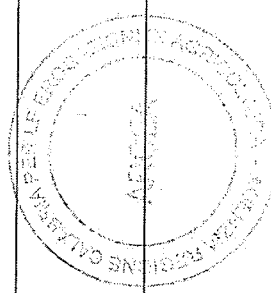


Registro fiscale cespiti

del 31/12/2016

Categoria Fiscale 1 - MOBILI, ARREDI, OGGETTI ARTISTICI, MACCHINARI SCRIVERE, PC

Num Inventario	Descrizione	Val.Patr.	Inizio amm. Data mov.	Qta	Qta f.uso	Costo	Ammort. Ordinario	Residuo	Ricavo Note
713	CANCELLAZIONE Valori finali SCRIVANIA DA 160X80 STRUTT. MET. PIANO ACERO	31/03/2010	31/03/2010	-1	0	-102,32	-58,45	0,00	
714	Valori inizio esercizio CANCELLAZIONE Valori finali MOBILE ALTO DA CM 90X45X200 H	31/03/2010	31/03/2010	1	0	150,34	85,86	64,48	
715	Valori inizio esercizio AMMORTAMENTI FINE ESERCIZIO Amm. fiscale 10% Valori finali MOBILE ALTO DA CM 90X45X200 H	31/03/2010	31/03/2010	-1	0	-150,34	-85,86	0,00	
717	Valori inizio esercizio AMMORTAMENTI FINE ESERCIZIO Amm. fiscale 10% Valori finali POLTRONA OPERATIVA CONF. 626 TESSUTO ARANCIO	31/03/2010	31/03/2010	1	0	240,12	137,13	102,99	
718	Valori inizio esercizio AMMORTAMENTI FINE ESERCIZIO Amm. fiscale 10% Valori finali POLTRONA OPERATIVA CONF. 626 TESSUTO ARANCIO	31/03/2010	31/03/2010	0	0	240,12	24,02	102,99	
726	Valori inizio esercizio AMMORTAMENTI FINE ESERCIZIO Amm. fiscale 10% Valori finali CASSETTIERA 4 CASSETTI SU RUOTE	31/03/2010	31/03/2010	1	0	80,04	45,72	34,32	
734	Valori inizio esercizio AMMORTAMENTI FINE ESERCIZIO Amm. fiscale 10% Valori finali MOBILE ALTO DA CM 90X45X200 H	31/03/2010	31/03/2010	0	0	80,04	8,01	26,31	
735	Valori inizio esercizio AMMORTAMENTI FINE ESERCIZIO Amm. fiscale 10% Valori finali CASSETTIERA 4 CASSETTI SU RUOTE	31/03/2010	31/03/2010	1	0	121,11	69,18	51,93	
738	Valori inizio esercizio AMMORTAMENTI FINE ESERCIZIO Amm. fiscale 10% Valori finali MOBILE ALTO DA CM 90X45X200 H	31/03/2010	31/03/2010	0	0	121,11	12,12	102,99	
741	Valori inizio esercizio AMMORTAMENTI FINE ESERCIZIO Amm. fiscale 10% Valori finali PORTA PC DA 80X60	31/03/2010	31/03/2010	1	0	121,11	81,30	39,81	
	Valori inizio esercizio AMMORTAMENTI FINE ESERCIZIO Amm. fiscale 10%			0	0	240,12	24,02	102,99	
	Valori finali AMMORTAMENTI FINE ESERCIZIO Amm. fiscale 10%			1	0	240,12	161,15	78,97	
	Valori inizio esercizio AMMORTAMENTI FINE ESERCIZIO Amm. fiscale 10%			1	0	121,11	69,18	51,93	
	Valori finali AMMORTAMENTI FINE ESERCIZIO Amm. fiscale 10%			0	0	121,11	12,12	102,99	
	Valori finali AMMORTAMENTI FINE ESERCIZIO Amm. fiscale 10%			1	0	121,11	81,30	39,81	
	Valori inizio esercizio AMMORTAMENTI FINE ESERCIZIO Amm. fiscale 10%			1	0	240,12	137,13	102,99	
	Valori finali AMMORTAMENTI FINE ESERCIZIO Amm. fiscale 10%			0	0	240,12	24,02	102,99	
	Valori finali AMMORTAMENTI FINE ESERCIZIO Amm. fiscale 10%			1	0	240,12	161,15	78,97	
	Valori inizio esercizio AMMORTAMENTI FINE ESERCIZIO Amm. fiscale 10%			1	0	102,32	58,45	43,87	
	Valori finali AMMORTAMENTI FINE ESERCIZIO Amm. fiscale 10%			0	0	102,32	10,24	43,87	

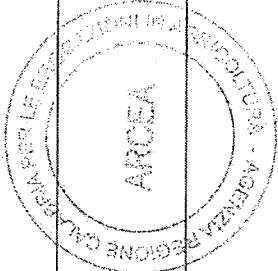


Registro fiscale cespiti

del 31/12/2016

Categoria Fiscale 1 - MOBILI, ARREDI, OGGETTI ARTISTICI, MACCHIDA SCRIVERE , PC

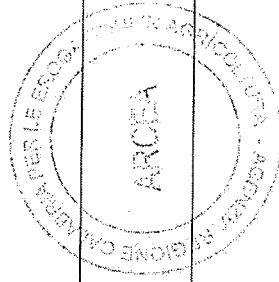
Num Inventario	Descrizione	Val.Patr.	Inizio amm. Data mov.	Qta	Qta f.uso	Costo	Ammort. Ordinario	Residuo	Ricavo Note
742	Valori finali LAVAGNA MAGNETICA Valori inizio esercizio AMMORTAMENTI FINE ESERCIZIO Amm. fiscale 10% Valori finali	21/04/2010	31/12/2016 21/04/2010 01/01/2016 31/12/2016 31/12/2016	1	0	102,32	68,69	33,63	
746	CASSETTIERA SU RUOTE 4 CASSETTI Valori inizio esercizio CANCELLAZIONE Valori finali	14/05/2010	14/05/2010 01/01/2016 31/12/2016 31/12/2016	1	0	121,10	69,15	51,95	
				-1	0	-121,10	-69,15		
				0	0	0,00	0,00	0,00	
749	SCRIVANIA GAMBA METALLICA CM. 160X80 Valori inizio esercizio AMMORTAMENTI FINE ESERCIZIO Amm. fiscale 10% Valori finali	14/05/2010	14/05/2010 01/01/2016 31/12/2016 31/12/2016	1	0	150,34	85,86	64,48	
				0	0	15,04	15,04		
				1	0	150,34	100,90	49,44	
751	CASSETTIERA SU RUOTE 4 CASSETTI Valori inizio esercizio AMMORTAMENTI FINE ESERCIZIO Amm. fiscale 10% Valori finali	14/05/2010	14/05/2010 01/01/2016 31/12/2016 31/12/2016	1	0	121,10	69,15	51,95	
				0	0	12,11	12,11		
				1	0	121,10	81,26	39,84	
753	SCRIVANIA GAMBA METALLICA CM. 160X80 Valori inizio esercizio AMMORTAMENTI FINE ESERCIZIO Amm. fiscale 10% Valori finali	14/05/2010	14/05/2010 01/01/2016 31/12/2016 31/12/2016	1	0	150,34	85,86	64,48	
				0	0	15,04	15,04		
				1	0	150,34	100,90	49,44	
756	POLTRONA OPERATIVA ALTA ELEV. GAS TESSUTO ARANCIO Valori inizio esercizio AMMORTAMENTI FINE ESERCIZIO Amm. fiscale 10% Valori finali	14/05/2010	14/05/2010 01/01/2016 31/12/2016 31/12/2016	1	0	80,04	45,72	34,32	
				0	0	8,01	8,01		
				1	0	80,04	53,73	26,31	
758	SEDIA FISSA 4 PIEDI TESSUTO ARANCIO Valori inizio esercizio AMMORTAMENTI FINE ESERCIZIO Amm. fiscale 10% Valori finali	14/05/2010	14/05/2010 01/01/2016 31/12/2016 31/12/2016	1	0	32,44	18,54	13,90	
				0	0	3,25	3,25		
				1	0	32,44	21,79	10,65	
759	MOBILE ALTO CM 90X45X200H Valori inizio esercizio AMMORTAMENTI FINE ESERCIZIO Amm. fiscale 10% Valori finali	14/05/2010	14/05/2010 01/01/2016 31/12/2016 31/12/2016	1	0	240,12	137,13	102,99	
				0	0	24,02	24,02		
				1	0	240,12	161,15	78,97	
761	POLTRONA OPERATIVA ALTA ELEV. GAS TESSUTO ARANCIO Valori inizio esercizio AMMORTAMENTI FINE ESERCIZIO Amm. fiscale 10% Valori finali	14/05/2010	14/05/2010 01/01/2016 31/12/2016 31/12/2016	1	0	80,04	45,72	34,32	
				0	0	8,01	8,01		
				1	0	80,04	53,73	26,31	
765	PORTA PC GAMBA METALLICA CM 80X60 Valori inizio esercizio AMMORTAMENTI FINE ESERCIZIO Amm. fiscale 10% Valori finali	14/05/2010	14/05/2010 01/01/2016 31/12/2016 31/12/2016	1	0	102,31	58,45	43,86	
				0	0	10,24	10,24		
				1	0	102,31	68,69	33,62	
743	SWITCH LN-118 NETWORK	19/05/2010	19/05/2010						



Registro fiscale cespiti

del 31/12/2016


Categoria Fiscale	1 - MOBILI, ARREDI, OGGETTI ARTISTICI, MACCHILDA SCRIVERE, PC	Descrizione	Val.Patr.	Inizio amm. Data mov.	Qta	Qta f.uso	Costo	Ammort. Ordinario	Residuo	Ricavo Note
767		Valori inizio esercizio e finali LAVAGNA MAGNETICA	15/06/2010	01/01/2016	1	0	19,99	19,99		
		Valori inizio esercizio		01/01/2016	1	0	100,80	57,55	43,25	
		AMMORTAMENTI FINE ESERCIZIO Amm. fiscale 10%		31/12/2016	0	0		10,08		
		Valori finali		31/12/2016	1	0	100,80	67,63	33,17	
768		SWITCH 5 PORTE LAN 10/100	05/08/2010	05/08/2010	1	0	15,00	15,00		
769		Valori inizio esercizio e finali SWITCH 5 PORTE LAN 10/100	05/08/2010	05/08/2010	1	0	15,00	15,00		
770		Valori inizio esercizio e finali SWITCH 5 PORTE LAN 10/100	05/08/2010	05/08/2010	1	0	15,00	15,00		
771		LOGITECH PROFESSIONAL PRESENTER R800 ? TELECOMANDO PRESENTAZIONI	05/08/2010	05/08/2010	1	0	15,00	15,00		
772		Valori inizio esercizio e finali CALCOLATRICE OLIVETTI LOGOS 812	05/08/2010	05/08/2010	1	0	78,00	78,00		
		Valori inizio esercizio		01/01/2016	1	0	75,99	72,35	3,64	
		AMMORTAMENTI FINE ESERCIZIO Amm. fiscale 20%		31/12/2016	0	0		3,64		
		Valori finali		31/12/2016	1	0	75,99	75,99	0,00	
775		ARMADIO FORTE SPESSORE IN LAMIERA	04/11/2010	04/11/2010	1	0	420,00	239,82	180,18	
		Valori inizio esercizio		01/01/2016	1	0	420,00	42,00		
		AMMORTAMENTI FINE ESERCIZIO Amm. fiscale 10%		31/12/2016	0	0		42,00		
		Valori finali		31/12/2016	1	0	420,00	281,82	138,18	
776		ARMADIO FORTE SPESSORE IN LAMIERA	04/11/2010	04/11/2010	1	0	420,00	239,82	180,18	
		Valori inizio esercizio		01/01/2016	1	0	420,00	42,00		
		AMMORTAMENTI FINE ESERCIZIO Amm. fiscale 10%		31/12/2016	0	0		42,00		
		Valori finali		31/12/2016	1	0	420,00	281,82	138,18	
777		ARMADIO FORTE SPESSORE IN LAMIERA	04/11/2010	04/11/2010	1	0	420,00	239,82	180,18	
		Valori inizio esercizio		01/01/2016	1	0	420,00	42,00		
		AMMORTAMENTI FINE ESERCIZIO Amm. fiscale 10%		31/12/2016	0	0		42,00		
		Valori finali		31/12/2016	1	0	420,00	281,82	138,18	
779		SEDIA SALA CONFERENZA COLORE NERO	17/11/2010	17/11/2010	1	0	55,90	31,92	23,98	
		Valori inizio esercizio		01/01/2016	1	0	55,90	5,59		
		AMMORTAMENTI FINE ESERCIZIO Amm. fiscale 10%		31/12/2016	0	0		5,59		
		Valori finali		31/12/2016	1	0	55,90	37,51	18,39	
781		SEDIA SALA CONFERENZA COLORE NERO	17/11/2010	17/11/2010	1	0	55,90	31,92	23,98	
		Valori inizio esercizio		01/01/2016	1	0	55,90	5,59		
		AMMORTAMENTI FINE ESERCIZIO Amm. fiscale 10%		31/12/2016	0	0		5,59		
		Valori finali		31/12/2016	1	0	55,90	37,51	18,39	
782		SEDIA SALA CONFERENZA COLORE NERO	17/11/2010	17/11/2010	1	0	55,90	31,92	23,98	
		Valori inizio esercizio		01/01/2016	1	0	55,90	5,59		
		AMMORTAMENTI FINE ESERCIZIO Amm. fiscale 10%		31/12/2016	0	0		5,59		
		Valori finali		31/12/2016	1	0	55,90	37,51	18,39	
783		SEDIA SALA CONFERENZA COLORE NERO	17/11/2010	17/11/2010	1	0	55,90	31,92	23,98	
		Valori inizio esercizio		01/01/2016	1	0	55,90	5,59		
		AMMORTAMENTI FINE ESERCIZIO Amm. fiscale 10%		31/12/2016	0	0		5,59		
		Valori finali		31/12/2016	1	0	55,90	37,51	18,39	



Registro fiscale cespiti

del 31/12/2016

Categoria Fiscale	1 - MOBILI, ARREDI, OGGETTI ARTISTICI, MACCHILDA SCRIVERE, PC	Descrizione	Num Inventario	Val.Patr.	Inizio amm. Data mov.	Qta	Qta f.uso	Costo	Ammort. Ordinario	Residuo	Ricavo Note
787		AMMORTAMENTI FINE ESERCIZIO Amm. fiscale 10% Valori finali			31/12/2016	0	0		5,59		
		SEDIA SALA CONFERENZA COLORE NERO	17/11/2010	17/11/2010	17/11/2010	1	0	55,90	37,51	18,39	
		Valori inizio esercizio			01/01/2016	1	0	55,90	31,92	23,98	
		CANCELLAZIONE			31/12/2016	-1	0	-55,90	-31,92		
		Valori finali			31/12/2016	0	0	0,00	0,00	0,00	
789		SEDIA SALA CONFERENZA COLORE NERO	17/11/2010	17/11/2010	17/11/2010	1	0	55,90	31,92	23,98	
		Valori inizio esercizio			01/01/2016	1	0	55,90	31,92	23,98	
		AMMORTAMENTI FINE ESERCIZIO Amm. fiscale 10%			31/12/2016	0	0		5,59		
		Valori finali			31/12/2016	1	0	55,90	37,51	18,39	
790		SEDIA SALA CONFERENZA COLORE NERO	17/11/2010	17/11/2010	17/11/2010	1	0	55,90	31,92	23,98	
		Valori inizio esercizio			01/01/2016	1	0	55,90	31,92	23,98	
		AMMORTAMENTI FINE ESERCIZIO Amm. fiscale 10%			31/12/2016	0	0		5,59		
		Valori finali			31/12/2016	1	0	55,90	37,51	18,39	
791		SEDIA SALA CONFERENZA COLORE NERO	17/11/2010	17/11/2010	17/11/2010	1	0	55,90	31,92	23,98	
		Valori inizio esercizio			01/01/2016	1	0	55,90	31,92	23,98	
		AMMORTAMENTI FINE ESERCIZIO Amm. fiscale 10%			31/12/2016	0	0		5,59		
		Valori finali			31/12/2016	1	0	55,90	37,51	18,39	
793		SEDIA SALA CONFERENZA COLORE NERO	17/11/2010	17/11/2010	17/11/2010	1	0	55,90	31,92	23,98	
		Valori inizio esercizio			01/01/2016	1	0	55,90	31,92	23,98	
		AMMORTAMENTI FINE ESERCIZIO Amm. fiscale 10%			31/12/2016	0	0		5,59		
		Valori finali			31/12/2016	1	0	55,90	37,51	18,39	
794		SEDIA SALA CONFERENZA COLORE NERO	17/11/2010	17/11/2010	17/11/2010	1	0	55,90	31,92	23,98	
		Valori inizio esercizio			01/01/2016	1	0	55,90	31,92	23,98	
		AMMORTAMENTI FINE ESERCIZIO Amm. fiscale 10%			31/12/2016	0	0		5,59		
		Valori finali			31/12/2016	1	0	55,90	37,51	18,39	
797		SEDIA SALA CONFERENZA COLORE NERO	17/11/2010	17/11/2010	17/11/2010	1	0	55,90	31,92	23,98	
		Valori inizio esercizio			01/01/2016	1	0	55,90	31,92	23,98	
		AMMORTAMENTI FINE ESERCIZIO Amm. fiscale 10%			31/12/2016	0	0		5,59		
		Valori finali			31/12/2016	1	0	55,90	37,51	18,39	
799		SEDIA SALA CONFERENZA COLORE NERO	17/11/2010	17/11/2010	17/11/2010	1	0	55,90	31,92	23,98	
		Valori inizio esercizio			01/01/2016	1	0	55,90	31,92	23,98	
		AMMORTAMENTI FINE ESERCIZIO Amm. fiscale 10%			31/12/2016	0	0		5,59		
		Valori finali			31/12/2016	1	0	55,90	37,51	18,39	
800		SEDIA SALA CONFERENZA COLORE NERO	17/11/2010	17/11/2010	17/11/2010	1	0	55,90	31,92	23,98	
		Valori inizio esercizio			01/01/2016	1	0	55,90	31,92	23,98	
		AMMORTAMENTI FINE ESERCIZIO Amm. fiscale 10%			31/12/2016	0	0		5,59		
		Valori finali			31/12/2016	1	0	55,90	37,51	18,39	
801		SEDIA SALA CONFERENZA COLORE NERO	17/11/2010	17/11/2010	17/11/2010	1	0	55,90	31,92	23,98	
		Valori inizio esercizio			01/01/2016	1	0	55,90	31,92	23,98	
		AMMORTAMENTI FINE ESERCIZIO Amm. fiscale 10%			31/12/2016	0	0		5,59		
		Valori finali			31/12/2016	1	0	55,90	37,51	18,39	
802		SEDIA SALA CONFERENZA COLORE NERO	17/11/2010	17/11/2010	17/11/2010	1	0	55,90	31,92	23,98	
		Valori inizio esercizio			01/01/2016	1	0	55,90	31,92	23,98	
		AMMORTAMENTI FINE ESERCIZIO Amm. fiscale 10%			31/12/2016	0	0		5,59		
		Valori finali			31/12/2016	1	0	55,90	37,51	18,39	

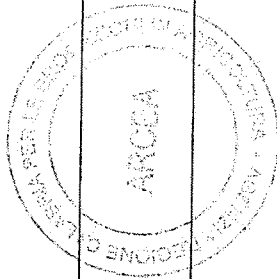


Registro fiscale cespiti

del 31/12/2016

Categoria Fiscale 1 - MOBILI, ARREDI, OGGETTI ARTISTICI, MACCHINARI SCRIVERE, PC

Num Inventario	Descrizione	Val.Patr.	Inizio amm. Data mov.	Qta	Qta f.uso	Costo	Ammort. Ordinario	Residuo	Ricavo Note
803	Valori inizio esercizio		01/01/2016	1	0	55,90	31,92	23,98	
	CANCELLAZIONE		31/12/2016	-1		-55,90	-31,92		
	Valori finali		31/12/2016	0	0	0,00	0,00	0,00	
805	SEZIA SALA CONFERENZA COLORE NERO	17/11/2010	17/11/2010	1	0	55,90	31,92	23,98	
	Valori inizio esercizio		01/01/2016	1	0	55,90	31,92	23,98	
	AMMORTAMENTI FINE ESERCIZIO Amm. fiscale 10%		31/12/2016	0	0		5,59		
806	Valori finali		31/12/2016	1	0	55,90	37,51	18,39	
	SEZIA SALA CONFERENZA COLORE NERO	17/11/2010	17/11/2010	1	0	55,90	31,92	23,98	
	Valori inizio esercizio		01/01/2016	1	0	55,90	31,92	23,98	
807	AMMORTAMENTI FINE ESERCIZIO Amm. fiscale 10%		31/12/2016	0	0		5,59		
	Valori finali		31/12/2016	1	0	55,90	37,51	18,39	
	SEZIA SALA CONFERENZA COLORE NERO	17/11/2010	17/11/2010	1	0	55,90	31,92	23,98	
810	Valori inizio esercizio		01/01/2016	1	0	55,90	31,92	23,98	
	AMMORTAMENTI FINE ESERCIZIO Amm. fiscale 10%		31/12/2016	0	0		5,59		
	Valori finali		31/12/2016	1	0	55,90	37,51	18,39	
813	SEZIA SALA CONFERENZA COLORE NERO	17/11/2010	17/11/2010	1	0	55,90	31,92	23,98	
	Valori inizio esercizio		01/01/2016	1	0	55,90	31,92	23,98	
	AMMORTAMENTI FINE ESERCIZIO Amm. fiscale 10%		31/12/2016	0	0		5,59		
814	Valori finali		31/12/2016	1	0	55,90	37,51	18,39	
	SEZIA SALA CONFERENZA COLORE NERO	17/11/2010	17/11/2010	1	0	55,90	31,92	23,98	
	Valori inizio esercizio		01/01/2016	1	0	55,90	31,92	23,98	
817	AMMORTAMENTI FINE ESERCIZIO Amm. fiscale 10%		31/12/2016	0	0		5,59		
	Valori finali		31/12/2016	1	0	55,90	37,51	18,39	
	SEZIA SALA CONFERENZA COLORE NERO	17/11/2010	17/11/2010	1	0	55,90	31,92	23,98	
819	Valori inizio esercizio		01/01/2016	1	0	55,90	31,92	23,98	
	AMMORTAMENTI FINE ESERCIZIO Amm. fiscale 10%		31/12/2016	0	0		5,59		
	Valori finali		31/12/2016	1	0	55,90	37,51	18,39	
822	SEZIA SALA CONFERENZA COLORE NERO	17/11/2010	17/11/2010	1	0	147,00	83,94	63,06	
	Valori inizio esercizio		01/01/2016	1	0	147,00	83,94	63,06	
	AMMORTAMENTI FINE ESERCIZIO Amm. fiscale 10%		31/12/2016	0	0		14,70		
822	Valori finali		31/12/2016	1	0	147,00	98,64	48,36	
	SEZIA SALA CONFERENZA COLORE NERO	17/11/2010	17/11/2010	1	0	55,90	31,92	23,98	
	Valori inizio esercizio		01/01/2016	1	0	55,90	31,92	23,98	
822	AMMORTAMENTI FINE ESERCIZIO Amm. fiscale 10%		31/12/2016	0	0		5,59		
	Valori finali		31/12/2016	1	0	55,90	37,51	18,39	
	SEZIA SALA CONFERENZA COLORE NERO	17/11/2010	17/11/2010	1	0	55,90	31,92	23,98	
822	Valori inizio esercizio		01/01/2016	1	0	55,90	31,92	23,98	
	AMMORTAMENTI FINE ESERCIZIO Amm. fiscale 10%		31/12/2016	0	0		5,59		
	Valori finali		31/12/2016	1	0	55,90	37,51	18,39	

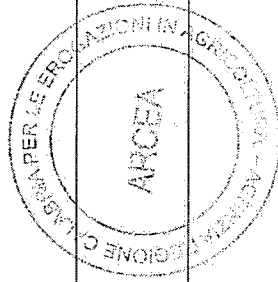


Registro fiscale cespiti

del 31/12/2016

Categoria Fiscale 1 - MOBILI, ARREDI, OGGETTI ARTISTICI, MACCHIDA SCRIVERE, PC

Num Inventario	Descrizione	Val.Patr.	Inizio amm. Data mov.	Qta	Qta f.uso	Costo	Ammort. Ordinario	Residuo	Ricavo Note
823	SEDIA SALA CONFERENZA COLORE NERO	17/11/2010	17/11/2010	1	0	55,90	31,92	23,98	
	Valori inizio esercizio		01/01/2016						
	CANCELLAZIONE		31/12/2016	-1		-55,90	-31,92		
	Valori finali		31/12/2016	0		0,00	0,00	0,00	
824	SEDIA SALA CONFERENZA COLORE NERO	17/11/2010	17/11/2010	1	0	55,90	31,92	23,98	
	Valori inizio esercizio		01/01/2016						
	CANCELLAZIONE		31/12/2016	-1		-55,90	-31,92		
	Valori finali		31/12/2016	0		0,00	0,00	0,00	
825	SEDIA SALA CONFERENZA COLORE NERO	17/11/2010	17/11/2010	1	0	55,90	31,92	23,98	
	Valori inizio esercizio		01/01/2016						
	CANCELLAZIONE		31/12/2016	-1		-55,90	-31,92		
	Valori finali		31/12/2016	0		0,00	0,00	0,00	
826	SEDIA SALA CONFERENZA COLORE NERO	17/11/2010	17/11/2010	1	0	55,90	31,92	23,98	
	Valori inizio esercizio		01/01/2016						
	CANCELLAZIONE		31/12/2016	-1		-55,90	-31,92		
	Valori finali		31/12/2016	0		0,00	0,00	0,00	
828	SEDIA SALA CONFERENZA COLORE NERO	17/11/2010	17/11/2010	1	0	55,90	31,92	23,98	
	Valori inizio esercizio		01/01/2016						
	CANCELLAZIONE		31/12/2016	-1		-55,90	-31,92		
	Valori finali		31/12/2016	0		0,00	0,00	0,00	
828	SEDIA SALA CONFERENZA COLORE NERO	17/11/2010	17/11/2010	1	0	55,90	31,92	23,98	
	Valori inizio esercizio		01/01/2016						
	AMMORTAMENTI FINE ESERCIZIO Amm. fiscale 10%		31/12/2016	0			5,59		
	Valori finali		31/12/2016	1		55,90	37,51	18,39	
829	POLTRONA OPERATIVA A NORMA 626/94	17/11/2010	17/11/2010	1	0	80,04	45,72	34,32	
	Valori inizio esercizio		01/01/2016						
	AMMORTAMENTI FINE ESERCIZIO Amm. fiscale 10%		31/12/2016	0			8,01		
	Valori finali		31/12/2016	1		80,04	53,73	26,31	
831	SEDIA SALA CONFERENZA COLORE NERO	17/11/2010	17/11/2010	1	0	55,90	31,92	23,98	
	Valori inizio esercizio		01/01/2016						
	AMMORTAMENTI FINE ESERCIZIO Amm. fiscale 10%		31/12/2016	0			5,59		
	Valori finali		31/12/2016	1		55,90	37,51	18,39	
832	SEDIA SALA CONFERENZA COLORE NERO	17/11/2010	17/11/2010	1	0	55,90	31,92	23,98	
	Valori inizio esercizio		01/01/2016						
	AMMORTAMENTI FINE ESERCIZIO Amm. fiscale 10%		31/12/2016	0			5,59		
	Valori finali		31/12/2016	1		55,90	37,51	18,39	
833	SEDIA SALA CONFERENZA COLORE NERO	17/11/2010	17/11/2010	1	0	55,90	31,92	23,98	
	Valori inizio esercizio		01/01/2016						
	AMMORTAMENTI FINE ESERCIZIO Amm. fiscale 10%		31/12/2016	0			5,59		
	Valori finali		31/12/2016	1		55,90	37,51	18,39	
834	SEDIA SALA CONFERENZA COLORE NERO	17/11/2010	17/11/2010	1	0	55,90	31,92	23,98	
	Valori inizio esercizio		01/01/2016						
	CANCELLAZIONE		31/12/2016	-1		-55,90	-31,92		
	Valori finali		31/12/2016	0		0,00	0,00	0,00	
834	SEDIA SALA CONFERENZA COLORE NERO	17/11/2010	17/11/2010	1	0	55,90	31,92	23,98	
	Valori inizio esercizio		01/01/2016						
	AMMORTAMENTI FINE ESERCIZIO Amm. fiscale 10%		31/12/2016	0			5,59		
	Valori finali		31/12/2016	1		55,90	37,51	18,39	
835	SEDIA SALA CONFERENZA COLORE NERO	17/11/2010	17/11/2010	1	0	55,90	31,92	23,98	
	Valori inizio esercizio		01/01/2016						
	AMMORTAMENTI FINE ESERCIZIO Amm. fiscale 10%		31/12/2016	0			5,59		
	Valori finali		31/12/2016	1		55,90	37,51	18,39	

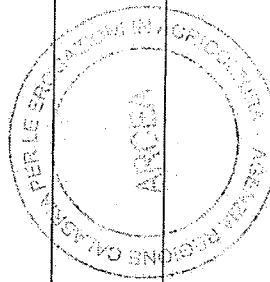


Registro fiscale cespiti

del 31/12/2016

Categoria Fiscale 1 - MOBILI, ARREDI , OGGETTI ARTISTICI, MACCHIE DA SCRIVERE , PC

Nium Inventario	Descrizione	Val. Patr.	Inizio amm. Data mov.	Qta	Qta f.uso	Costo	Ammort. Ordinario	Residuo	Ricavo Note
836	Valori finali SEDIA SALA CONFERENZA COLORE NERO	17/11/2010	31/12/2016	1	0	55,90	37,51	18,39	
	Valori inizio esercizio CANCELLAZIONE		01/01/2016	1	0	55,90	31,92	23,98	
	Valori finali		31/12/2016	-1	0	-55,90	-31,92		
837	Valori finali SEDIA SALA CONFERENZA COLORE NERO	17/11/2010	31/12/2016	0	0	0,00	0,00	0,00	
	Valori inizio esercizio CANCELLAZIONE		01/01/2016	1	0	55,90	31,92	23,98	
	Valori finali		31/12/2016	-1	0	-55,90	-31,92		
839	Valori finali SEDIA SALA CONFERENZA COLORE NERO	17/11/2010	31/12/2016	0	0	0,00	0,00	0,00	
	Valori inizio esercizio AMMORTAMENTI FINE ESERCIZIO Amm. fiscale 10%		01/01/2016	1	0	55,90	31,92	23,98	
	Valori finali		31/12/2016	0	0	55,90	5,59	18,39	
840	Valori finali SEDIA SALA CONFERENZA COLORE NERO	17/11/2010	31/12/2016	1	0	55,90	31,92	23,98	
	Valori inizio esercizio CANCELLAZIONE		01/01/2016	1	0	55,90	31,92	23,98	
	Valori finali		31/12/2016	-1	0	-55,90	-31,92		
841	Valori finali SEDIA SALA CONFERENZA COLORE NERO	17/11/2010	31/12/2016	0	0	0,00	0,00	0,00	
	Valori inizio esercizio CANCELLAZIONE		01/01/2016	1	0	55,90	31,92	23,98	
	Valori finali		31/12/2016	-1	0	-55,90	-31,92		
842	Valori finali POLTRONA DIREZIONALE COLORE NERO	17/11/2010	31/12/2016	0	0	0,00	0,00	0,00	
	Valori inizio esercizio AMMORTAMENTI FINE ESERCIZIO Amm. fiscale 10%		01/01/2016	1	0	223,20	127,45	95,75	
	Valori finali		31/12/2016	0	0	223,20	22,32	73,43	
843	Valori finali POLTRONA DIREZIONALE COLORE NERO	17/11/2010	31/12/2016	1	0	223,20	149,77	73,43	
	Valori inizio esercizio AMMORTAMENTI FINE ESERCIZIO Amm. fiscale 10%		01/01/2016	1	0	223,20	127,45	95,75	
	Valori finali		31/12/2016	0	0	223,20	22,32	73,43	
844	Valori finali POLTRONA DIREZIONALE COLORE NERO	17/11/2010	31/12/2016	1	0	223,20	149,77	73,43	
	Valori inizio esercizio AMMORTAMENTI FINE ESERCIZIO Amm. fiscale 10%		01/01/2016	1	0	223,20	127,45	95,75	
	Valori finali		31/12/2016	0	0	223,20	22,32	73,43	
845	Valori finali POLTRONA DIREZIONALE COLORE NERO	17/11/2010	31/12/2016	1	0	223,20	149,77	73,43	
	Valori inizio esercizio AMMORTAMENTI FINE ESERCIZIO Amm. fiscale 10%		01/01/2016	1	0	223,20	127,45	95,75	
	Valori finali		31/12/2016	0	0	223,20	22,32	73,43	
846	Valori finali POLTRONA DIREZIONALE COLORE NERO	17/11/2010	31/12/2016	1	0	223,20	149,77	73,43	
	Valori inizio esercizio AMMORTAMENTI FINE ESERCIZIO Amm. fiscale 10%		01/01/2016	1	0	223,20	127,45	95,75	
	Valori finali		31/12/2016	0	0	223,20	22,32	73,43	
847	Valori finali POLTRONA DIREZIONALE COLORE NERO	17/11/2010	31/12/2016	1	0	223,20	149,77	73,43	
	Valori inizio esercizio		01/01/2016	1	0	223,20	127,45	95,75	




Registro fiscale cespiti

del 31/12/2016

Categoria Fiscale 1 - MOBILI, ARREDI, OGGETTI ARTISTICI, MACCH. DA SCRIVERE, PC

Num Inventario	Descrizione	Val. Patr.	Inizio amm. Data mov.	Qta	Qta t. uso	Costo	Ammort. Ordinario	Residuo	Ricavo Note
848	AMMORTAMENTI FINE ESERCIZIO Amm. fiscale 10% Valori finali POLTRONA DIREZIONALE COLORE NERO Valori inizio esercizio CANCELLAZIONE Valori finali	17/11/2010	31/12/2016 31/12/2016 17/11/2010 01/01/2016 31/12/2016 31/12/2016	0 1 1 -1 0	0 0 0 0 0	223,20 223,20 -223,20 0,00	22,32 149,77 127,45 -127,45 0,00	73,43 95,75 0,00	
849	POLTRONA DIREZIONALE COLORE NERO Valori inizio esercizio AMMORTAMENTI FINE ESERCIZIO Amm. fiscale 10% Valori finali	17/11/2010	01/01/2016 31/12/2016 31/12/2016	1 0 1	0 0 0	223,20 223,20 223,20	127,45 22,32 149,77	95,75 73,43	
850	POLTRONA DIREZIONALE COLORE NERO Valori inizio esercizio AMMORTAMENTI FINE ESERCIZIO Amm. fiscale 10% Valori finali	17/11/2010	01/01/2016 31/12/2016 31/12/2016	1 0 1	0 0 0	223,20 223,20 223,20	127,45 22,32 149,77	95,75 73,43	
851	POLTRONA DIREZIONALE COLORE NERO Valori inizio esercizio AMMORTAMENTI FINE ESERCIZIO Amm. fiscale 10% Valori finali	17/11/2010	01/01/2016 31/12/2016 31/12/2016	1 0 1	0 0 0	223,20 223,20 223,20	127,45 22,32 149,77	95,75 73,43	
852	POLTRONA DIREZIONALE COLORE NERO Valori inizio esercizio AMMORTAMENTI FINE ESERCIZIO Amm. fiscale 10% Valori finali	17/11/2010	01/01/2016 31/12/2016 31/12/2016	1 0 1	0 0 0	223,20 223,20 223,20	127,45 22,32 149,77	95,75 73,43	
853	POLTRONA DIREZIONALE COLORE NERO Valori inizio esercizio AMMORTAMENTI FINE ESERCIZIO Amm. fiscale 10% Valori finali	17/11/2010	01/01/2016 31/12/2016 31/12/2016	1 0 1	0 0 0	223,20 223,20 223,20	127,45 22,32 149,77	95,75 73,43	
854	POLTRONA DIREZIONALE COLORE NERO Valori inizio esercizio AMMORTAMENTI FINE ESERCIZIO Amm. fiscale 10% Valori finali	17/11/2010	01/01/2016 31/12/2016 31/12/2016	1 0 1	0 0 0	223,20 223,20 223,20	127,45 22,32 149,77	95,75 73,43	
855	TV COLOR LCD FUL HD 42" COMPLETO DI STAFFA Valori inizio esercizio AMMORTAMENTI FINE ESERCIZIO Amm. fiscale 20% Valori finali	17/11/2010	01/01/2016 31/12/2016 31/12/2016	1 0 1	0 0 0	732,00 732,00 732,00	696,86 35,14 732,00	35,14 0,00	
856	MOBILE BASSO 4 ANTE CM. 180X45X89H Valori inizio esercizio AMMORTAMENTI FINE ESERCIZIO Amm. fiscale 10% Valori finali	17/11/2010	01/01/2016 31/12/2016 31/12/2016	1 0 1	0 0 0	499,56 499,56 499,56	285,26 49,96 335,22	214,30 164,34	
857	SCRIVANIA DIREZIONALE CM. 218X90X73H Valori inizio esercizio AMMORTAMENTI FINE ESERCIZIO Amm. fiscale 10% Valori finali	17/11/2010	01/01/2016 31/12/2016 31/12/2016	1 0 1	0 0 0	521,28 521,28 521,28	297,65 52,13 349,78	223,63 171,50	
858	ALLUNGO LATERALE CM. 150X70X73H	17/11/2010	17/11/2010	1	0				



Registro fiscale cespiti

del 31/12/2016

Categoria Fiscale 1 - MOBILI, ARREDI, OGGETTI ARTISTICI, MACCHIELE DA SCRIVERE, PC

Num Inventario	Descrizione	Val.Patr.	Inizio amm. Data mov.	Qta	Qta f.uso	Costo	Ammort. Ordinario	Residuo	Ricavo Note
859	Valori inizio esercizio CANCELLAZIONE Valori finali ETAGER POSTERIORE CM. 135X45	17/11/2010	01/01/2016 31/12/2016 31/12/2016 17/11/2010	1 -1 0	0	360,72 -360,72 0,00	206,00 -206,00 0,00	154,72	
860	Valori inizio esercizio AMMORTAMENTI FINE ESERCIZIO Amm. fiscale 10% Valori finali MOBILE ALTO CM. 45X45X200H 2 ANTE IN LEGNO	17/11/2010	01/01/2016 31/12/2016 31/12/2016 17/11/2010	1 0 1	0	388,80 388,80	222,00 38,88 260,88	166,80 127,92	
864	Valori inizio esercizio AMMORTAMENTI FINE ESERCIZIO Amm. fiscale 10% Valori finali SEDIA SALA CONFERENZA COLORE NERO	17/11/2010	01/01/2016 31/12/2016 31/12/2016 17/11/2010	1 0 1	0	208,80 208,80	119,22 20,88 140,10	89,58 68,70	
867	Valori inizio esercizio AMMORTAMENTI FINE ESERCIZIO Amm. fiscale 10% Valori finali CASSETTIERA SU RUOTE 4 CASSETTI	17/11/2010	01/01/2016 31/12/2016 31/12/2016 17/11/2010	1 0 1	0	55,90 55,90	31,92 5,59 37,51	23,98 18,39	
873	Valori inizio esercizio AMMORTAMENTI FINE ESERCIZIO Amm. fiscale 10% Valori finali MOBILE ALTO CM. 90X45X200H 4 ANTE IN LEGNO	17/11/2010	01/01/2016 31/12/2016 31/12/2016 17/11/2010	1 0 1	0	121,10 121,10	69,15 12,11 81,26	51,95 39,84	
874	Valori inizio esercizio AMMORTAMENTI FINE ESERCIZIO Amm. fiscale 10% Valori finali SCHERMO A MOTORE A MURO CM. 300X300	17/11/2010	01/01/2016 31/12/2016 31/12/2016 17/11/2010	1 0 1	0	240,12 240,12	137,13 24,02 161,15	102,99 78,97	
879	Valori inizio esercizio AMMORTAMENTI FINE ESERCIZIO Amm. fiscale 10% Valori finali CASSETTIERA SU RUOTE 4 CASSETTI	17/11/2010	01/01/2016 31/12/2016 31/12/2016 17/11/2010	1 0 1	0	698,22 698,22	398,71 69,83 468,54	299,51 229,68	
880	Valori inizio esercizio CANCELLAZIONE Valori finali PORTA PC CM. 80X60X72H	17/11/2010	01/01/2016 31/12/2016 31/12/2016 17/11/2010	1 -1 0	0	121,10 -121,10 0,00	69,15 -69,15 0,00	51,95	
884	Valori inizio esercizio AMMORTAMENTI FINE ESERCIZIO Amm. fiscale 10% Valori finali MOBILE ALTO CM. 90X45X200H 4 ANTE IN LEGNO	17/11/2010	01/01/2016 31/12/2016 31/12/2016 17/11/2010	1 0 1	0	102,31 102,31	58,45 10,24 68,69	43,86 33,62	
885	Valori inizio esercizio AMMORTAMENTI FINE ESERCIZIO Amm. fiscale 10% Valori finali MOBILE ALTO CM. 90X45X200H 4 ANTE IN LEGNO	17/11/2010	01/01/2016 31/12/2016 31/12/2016 17/11/2010	1 0 1	0	240,12 240,12	137,13 24,02 161,15	102,99 78,97	
	Valori inizio esercizio		01/01/2016	1	0	240,12	137,13	102,99	

27/03/2017 09:48

Regione Calabria Enti Esterni

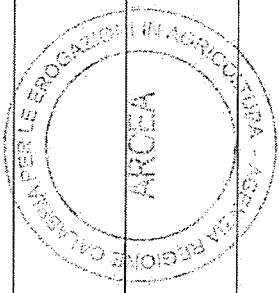
Pagina 39 di 80

Registro fiscale cespiti

del 31/12/2016

Categoria Fiscale 1 - MOBILI, ARREDI, OGGETTI ARTISTICI, MACCHINARI SCRIVERE, PC

Num Inventario	Descrizione	Val.Patr.	Inizio amm. Data mov.	Qta	Qta f.uso	Costo	Ammort. Ordinario	Residuo	Ricavo Note
886	CANCELLAZIONE			-1					
	Valori finali		31/12/2016			-240,12	-137,13		
	MOBILE ALTO CM. 90X45X200H 4 ANTE IN LEGNO	17/11/2010	17/11/2010	0	0	0,00	0,00	0,00	
	Valori inizio esercizio		01/01/2016	1	0	240,12	137,13	102,99	
887	AMMORTAMENTI FINE ESERCIZIO Amm. fiscale 10%		31/12/2016	0	0		24,02		
	Valori finali		31/12/2016	1	0	240,12	161,15	78,97	
	MOBILE ALTO CM. 90X45X200H 4 ANTE IN LEGNO	17/11/2010	17/11/2010	1	0	240,12	137,13	102,99	
	Valori inizio esercizio		01/01/2016	0	0		24,02		
889	AMMORTAMENTI FINE ESERCIZIO Amm. fiscale 10%		31/12/2016	1	0	240,12	161,15	78,97	
	Valori finali		31/12/2016	1	0	240,12	161,15	78,97	
	MOBILE ALTO CM. 90X45X200H 4 ANTE IN LEGNO	17/11/2010	17/11/2010	1	0	240,12	137,13	102,99	
	Valori inizio esercizio		01/01/2016	0	0		24,02		
897	AMMORTAMENTI FINE ESERCIZIO Amm. fiscale 10%		31/12/2016	1	0	240,12	161,15	78,97	
	Valori finali		31/12/2016	1	0	240,12	161,15	78,97	
	CASSETTIERA SU RUOTE 4 CASSETTI	17/11/2010	17/11/2010	1	0	121,10	69,15	51,95	
	Valori inizio esercizio		01/01/2016	0	0		12,11		
900	AMMORTAMENTI FINE ESERCIZIO Amm. fiscale 10%		31/12/2016	1	0	121,10	81,26	39,84	
	Valori finali		31/12/2016	1	0	121,10	81,26	39,84	
	MOBILE ALTO CM. 90X45X200H 4 ANTE IN LEGNO	17/11/2010	17/11/2010	1	0	240,12	137,13	102,99	
	Valori inizio esercizio		01/01/2016	0	0		24,02		
912	AMMORTAMENTI FINE ESERCIZIO Amm. fiscale 10%		31/12/2016	1	0	240,12	161,15	78,97	
	Valori finali		31/12/2016	1	0	240,12	161,15	78,97	
	PORTA PC CM. 80X60X72H	17/11/2010	17/11/2010	1	0	102,31	58,45	43,86	
	Valori inizio esercizio		01/01/2016	0	0		10,24		
913	AMMORTAMENTI FINE ESERCIZIO Amm. fiscale 10%		31/12/2016	1	0	102,31	68,69	33,62	
	Valori finali		31/12/2016	1	0	102,31	68,69	33,62	
	PORTA PC CM. 80X60X72H	17/11/2010	17/11/2010	1	0	102,31	58,45	43,86	
	Valori inizio esercizio		01/01/2016	0	0		10,24		
914	AMMORTAMENTI FINE ESERCIZIO Amm. fiscale 10%		31/12/2016	1	0	102,31	68,69	33,62	
	Valori finali		31/12/2016	1	0	102,31	68,69	33,62	
	PORTA PC CM. 80X60X72H	17/11/2010	17/11/2010	1	0	102,31	58,45	43,86	
	Valori inizio esercizio		01/01/2016	0	0		10,24		
915	AMMORTAMENTI FINE ESERCIZIO Amm. fiscale 10%		31/12/2016	1	0	146,16	83,47	62,69	
	Valori finali		31/12/2016	1	0	146,16	83,47	62,69	
	SCRIVANIA CM. 140X80X72H	17/11/2010	17/11/2010	1	0	146,16	14,62		
	Valori inizio esercizio		01/01/2016	0	0		98,09		
961	AMMORTAMENTI FINE ESERCIZIO Amm. fiscale 10%		31/12/2016	1	0	118,08	57,87	60,21	
	Valori finali		31/12/2016	1	0	118,08	57,87	60,21	
	MOBILE PER BAGNO 3 RIPIANI CM. 60X40X180H	17/11/2010	17/11/2010	1	0	118,08			
	Valori inizio esercizio		01/01/2016	1	0				

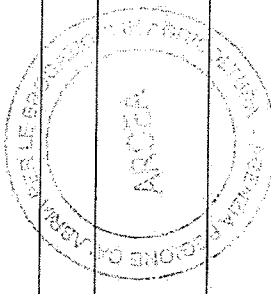


Registro fiscale cespiti

del 31/12/2016

Categoria Fiscale 1 - MOBILI, ARREDI, OGGETTI ARTISTICI, MACCHILDA SCRIVERE, PC

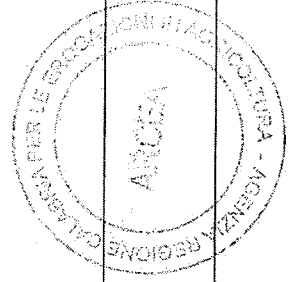
Num Inventario	Descrizione	Val.Patr.	Inizio amm. Data mov.	Qta	Qta f.uso	Costo	Ammort. Ordinario	Residuo	Ricavo Note
962	CANCELLAZIONE Valori finali MOBILE PER BAGNO 3 RIPIANI CM. 60X40X180H	17/11/2010	17/11/2010	-1	0	-118,08	-57,87	0,00	
963	Valori inizio esercizio AMMORTAMENTI FINE ESERCIZIO Amm. fiscale 10% Valori finali MOBILE PER BAGNO PORTASCOPE CM. 60X40X180H	17/11/2010	17/11/2010	1	0	118,08	57,87	60,21	
918	Valori inizio esercizio CANCELLAZIONE Valori finali ARMADIO DA 45 U PER PANNELLI DA 197 600X1000	07/12/2010	07/12/2010	1	-1	118,08	-57,87	60,21	
919	Valori inizio esercizio AMMORTAMENTI FINE ESERCIZIO Amm. fiscale 10% Valori finali DVR 16 INGRESSI BNC, DVD RW, USB	07/12/2010	07/12/2010	1	0	1.860,00	1.248,06	611,94	
964	Valori inizio esercizio e finali CLASSIFICATORE 4 CASSETTI	08/07/2011	08/07/2011	1	0	3.180,00	3.180,00		
965	Valori inizio esercizio AMMORTAMENTI FINE ESERCIZIO Amm. fiscale 10% Valori finali DVR N° 4 CH; HD 500 GB SATA, RETE TCP/IP, N°2 USB, MOUSE USB	11/02/2012	11/02/2012	1	0	8.319,96	8.319,96		
966	Valori inizio esercizio e finali N. 1 MONITOR PHILIPS LCD 32"	11/02/2012	11/02/2012	1	0	536,03	536,03		
967	Valori inizio esercizio e finali ROUTER BROADBAND 3G NETGEAR MBRN3000-100PES	11/02/2012	11/02/2012	1	0	114,95	114,95		
968	Valori inizio esercizio e finali N. 1 SCRIVANIA CM 180 X 85 X 74	11/02/2012	11/02/2012	1	0	221,13	88,47	132,66	
969	Valori inizio esercizio AMMORTAMENTI FINE ESERCIZIO Amm. fiscale 10% Valori finali N. 1 MOBILE ALLUNGO 90CM	11/02/2012	11/02/2012	1	0	221,13	110,59	110,54	
970	Valori inizio esercizio AMMORTAMENTI FINE ESERCIZIO Amm. fiscale 10% Valori finali N. 3 MOBILE MEDIO AD ANTE BATTENTI CM 90X48X128 H;	11/02/2012	11/02/2012	1	0	127,05	50,83	76,22	
971	Valori inizio esercizio AMMORTAMENTI FINE ESERCIZIO Amm. fiscale 10% Valori finali N. 2 MOBILE MEDIO AD ANTE BATTENTI CM 90X48X75	11/02/2012	11/02/2012	1	0	686,25	274,51	411,74	



Registro fiscale cespiti

del 31/12/2016

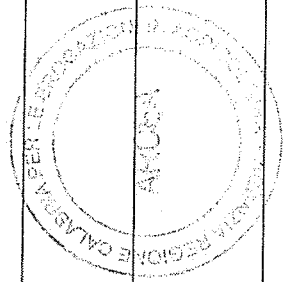
Categoria Fiscale	1 - MOBILI, ARREDI, OGGETTI ARTISTICI, MACCHINARI SCRIVERE, PC	Descrizione	Num Inventario	Val.Patr.	Inizio amm. Data mov.	Qta	Qta f.uso	Costo	Ammort. Ordinario	Residuo	Ricavo Note
972	Valori inizio esercizio. CANCELLAZIONE Valori finali N. 1 MOBILE BASSO AD ANTE BATTENTI COMPOSTO	01/01/2016 31/12/2016 31/12/2016 11/02/2012 11/02/2012	1 -1 0	0	354,05 -354,05 0,00	141,63 -141,63 0,00	212,42				
973	Valori inizio esercizio CANCELLAZIONE Valori finali N. 1 CASSETTIERA SU RUOTE 3 CASSETTI CM 42X57X62	01/01/2016 31/12/2016 31/12/2016 11/02/2012 11/02/2012	1 -1 0	0	369,05 -369,05 0,00	147,63 -147,63 0,00	221,42				
974	Valori inizio esercizio AMMORTAMENTI FINE ESERCIZIO Amm. fiscale 10%. Valori finali N. 1 SEDIA OPERATIVA CON BRACCIAOLI	01/01/2016 31/12/2016 31/12/2016 11/02/2012 11/02/2012	1 0 1	0	235,95	94,39 23,60 117,99	141,56				
975	Valori inizio esercizio CANCELLAZIONE Valori finali N. 1 SEDIA OPERATIVA CON BRACCIAOLI	01/01/2016 31/12/2016 31/12/2016 11/02/2012 11/02/2012	1 -1 0	0	205,82 -205,82 0,00	82,35 -82,35 0,00	123,47				
976	Valori inizio esercizio CANCELLAZIONE Valori finali N. 1 SEDIA OPERATIVA CON BRACCIAOLI	01/01/2016 31/12/2016 31/12/2016 11/02/2012 11/02/2012	1 -1 0	0	205,82 -205,82 0,00	82,35 -82,35 0,00	123,47				
977	Valori inizio esercizio CANCELLAZIONE Valori finali N. 1 SEDIA ATTESA TESSUTO NERO	01/01/2016 31/12/2016 31/12/2016 11/02/2012 11/02/2012	1 -1 0	0	205,82 -205,82 0,00	82,35 -82,35 0,00	123,47				
978	Valori inizio esercizio CANCELLAZIONE Valori finali N. 1 SEDIA ATTESA TESSUTO NERO	01/01/2016 31/12/2016 31/12/2016 11/02/2012 11/02/2012	1 -1 0	0	42,35 -42,35 0,00	16,95 -16,95 0,00	25,40				
979	Valori inizio esercizio CANCELLAZIONE Valori finali N. 1 SEDIA ATTESA TESSUTO NERO	01/01/2016 31/12/2016 31/12/2016 11/02/2012 11/02/2012	1 -1 0	0	42,35 -42,35 0,00	16,95 -16,95 0,00	25,40				
980	Valori inizio esercizio AMMORTAMENTI FINE ESERCIZIO Amm. fiscale 10%. Valori finali N. 1 APPENDIABILI CON PORTAOMBRELLI JOLLY	01/01/2016 31/12/2016 31/12/2016 11/02/2012 11/02/2012	1 0 1	0	42,35	16,95 4,24 21,19	25,40				
981	Valori inizio esercizio CANCELLAZIONE Valori finali N. 1 APPENDIABILI CON PORTAOMBRELLI JOLLY	01/01/2016 31/12/2016 31/12/2016 11/02/2012 11/02/2012	1 -1 0	0	42,35 -42,35 0,00	16,95 -16,95 0,00	25,40				



Registro fiscale cespiti

del 31/12/2016

Categoria Fiscale	1 - MOBILI, ARREDI, OGGETTI ARTISTICI, MACCHILDA SCRIVERE, PC	Descrizione	Num Inventario	Val.Patr.	Inizio amm. Data mov.	Qta	Qta f.uso	Costo	Ammort. Ordinario	Residuo	Ricavo Note
982	AMMORTAMENTI FINE ESERCIZIO Amm. fiscale 10%	Valori finali			31/12/2016	0	0				
	N. 1 APPENDIABILI CON PORTAOMBRELLI JOLLY			11/02/2012	11/02/2012	1	0	42,35	21,19	21,16	
983	AMMORTAMENTI FINE ESERCIZIO Amm. fiscale 10%	Valori finali			31/12/2016	1	0	42,35	16,95	25,40	
	N. 1 ARMADIO METALLICO BLINDATO A1950XL1000XP500			11/02/2012	11/02/2012	1	0	42,35	21,19	21,16	
984	AMMORTAMENTI FINE ESERCIZIO Amm. fiscale 10%	Valori finali			31/12/2016	1	0	2.178,00	871,20	1.306,80	
	N. 1 SCRIVANIA CM 140X80X72 H			11/02/2012	11/02/2012	-1	0	-2.178,00	-871,20		
	CANCELLAZIONE					0	0	0,00	0,00	0,00	
985	AMMORTAMENTI FINE ESERCIZIO Amm. fiscale 10%	Valori finali			31/12/2016	1	0	187,55	75,03	112,52	
	N. 1 SCRIVANIA CM 140X80X72 H			11/02/2012	11/02/2012	-1	0	-187,55	-75,03		
	CANCELLAZIONE					0	0	0,00	0,00	0,00	
986	AMMORTAMENTI FINE ESERCIZIO Amm. fiscale 10%	Valori finali			31/12/2016	1	0	326,70	130,68	196,02	
	N. 1 MOBILE ALLUNGO 90 CON CASSETTIERA			11/02/2012	11/02/2012	-1	0	-326,70	-130,68		
	CANCELLAZIONE					0	0	0,00	0,00	0,00	
987	AMMORTAMENTI FINE ESERCIZIO Amm. fiscale 10%	Valori finali			31/12/2016	1	0	326,70	130,68	196,02	
	N. 1 MOBILE ALLUNGO 90 CON CASSETTIERA			11/02/2012	11/02/2012	-1	0	-326,70	-130,68		
	CANCELLAZIONE					0	0	0,00	0,00	0,00	
988	AMMORTAMENTI FINE ESERCIZIO Amm. fiscale 10%	Valori finali			31/12/2016	1	0	326,70	163,35	163,35	
	N. 1 ARMADIO RACK			11/02/2012	11/02/2012	1	0	2.206,72	882,71	1.324,01	
	CANCELLAZIONE					0	0	0,00	0,00		
989	AMMORTAMENTI FINE ESERCIZIO Amm. fiscale 10%	Valori finali			31/12/2016	1	0	2.206,72	220,68	1.986,04	
	N. 1 UPS DA RACK 3000 VA RACK APC			11/02/2012	11/02/2012	1	0	2.206,72	1.103,39	1.103,33	
	CANCELLAZIONE					0	0	0,00	0,00		
990	AMMORTAMENTI FINE ESERCIZIO Amm. fiscale 10%	Valori finali			31/12/2016	1	0	1.501,60	1.501,60		
	N. 1 UPS DA RACK 3000 VA RACK APC			11/02/2012	11/02/2012	1	0	1.501,60	1.501,60		
	CANCELLAZIONE					0	0	0,00	0,00		
991	AMMORTAMENTI FINE ESERCIZIO Amm. fiscale 10%	Valori finali			31/12/2016	1	0	160,01	160,01		
	N. 1 SWITCH 10/100 MBPS 24 PORTE RACK			11/02/2012	11/02/2012	1	0	160,01	160,01		
	CANCELLAZIONE					0	0	0,00	0,00		
992	AMMORTAMENTI FINE ESERCIZIO Amm. fiscale 10%	Valori finali			31/12/2016	1	0	245,02	245,02		
	N. 1 MULTIFUNZIONE SAMSUNG LASER SCX-4824FN A4 24PPM 128MB 250FF FAX ADF PCL USB.0 LAN			11/02/2012	11/02/2012	1	0	245,02	245,02		
	CANCELLAZIONE					0	0	0,00	0,00		
993	AMMORTAMENTI FINE ESERCIZIO Amm. fiscale 10%	Valori finali			31/12/2016	1	0	245,02	245,02		
	N. 1 PC			11/02/2012	11/02/2012	1	0	245,02	245,02		




Registro fiscale cespiti

del 31/12/2016

Categoria Fiscale 1 - MOBILI, ARREDI, OGGETTI ARTISTICI, MACCHIE DA SCRIVERE, PC

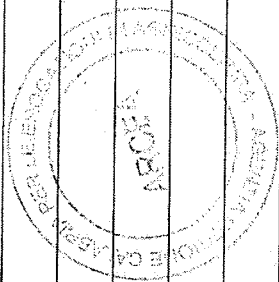
Num Inventario	Descrizione	Vali.Patr.	Inizio amm. Data mov.	Qta	Qta f.uso	Costo	Ammort. Ordinario	Residuo	Ricavo Note
994	Valori inizio esercizio e finali N. 1 PC	11/02/2012	01/01/2016	1	0	1.340,28	1.340,28		
995	Valori inizio esercizio e finali N. 1 ASUS LED 21,5" WIDE VE 228H 0,248 1980X1080 FULL HD	11/02/2012	01/01/2016	1	0	1.340,28	1.340,28		
996	Valori inizio esercizio e finali N. 1 ASUS LED 21,5" WIDE VE 228H 0,248 1980X1080 FULL HD	11/02/2012	01/01/2016	1	0	159,72	159,72		
997	Valori inizio esercizio e finali UPS APC BK650EI 650 VA	11/02/2012	01/01/2016	1	0	159,72	159,72		
998	Valori inizio esercizio e finali UPS APC BK650EI 650 VA	11/02/2012	01/01/2016	1	0	144,99	144,99		
999	Valori inizio esercizio e finali N. 1 HP NOTEBOOK MODELLO PAVILON DV6-6170SL+BORSA	11/02/2012	01/01/2016	1	0	144,99	144,99		
1001	Valori inizio esercizio e finali PERSONAL COMPUTER	01/08/2012	01/01/2016	1	0	1.034,55	1.034,55		
1002	Valori inizio esercizio e finali MONITOR	01/08/2012	01/08/2012	1	0	948,64	948,64		
1003	Valori inizio esercizio e finali UPS 650 VA ECO0.70	01/08/2012	01/01/2016	1	0	121,00	121,00		
1004	Valori inizio esercizio e finali STAMPANTE LASER B/N SAMSUNG ML-2955ND	01/08/2012	01/08/2012	1	0	115,55	115,55		
1005	Valori inizio esercizio e finali PERSONAL COMPUTER	01/08/2012	01/01/2016	1	0	107,45	107,45		
1006	Valori inizio esercizio e finali BOX 2.5 USB + HD1TB VERBATIM 53036SN: RP2125150575	01/08/2012	01/08/2012	1	0	948,64	948,64		
1007	Valori inizio esercizio e finali LAYAGNA MAGNETICA	01/08/2012	01/01/2016	1	0	127,05	127,05		
1008	Valori inizio esercizio e finali PERSONAL COMPUTER	01/08/2012	01/08/2012	1	0	66,35	26,55	39,80	
1009	Valori inizio esercizio e finali STAMPANTE LASER B/N SAMSUNG ML-2955ND	01/08/2012	01/08/2012	-1	0	-66,35	-26,55	0,00	
1010	Valori inizio esercizio e finali PERSONAL COMPUTER	01/08/2012	01/01/2016	1	0	107,45	107,45		
1011	Valori inizio esercizio e finali UPS 650 VA ECO0.70	01/08/2012	01/08/2012	1	0	948,64	948,64		
1012	Valori inizio esercizio e finali SERVER RACK DELL	01/08/2012	01/01/2016	1	0	115,55	115,55		
	Valori inizio esercizio e finali	01/08/2012	01/08/2012	1	0	5.021,50	5.021,50		



Registro fiscale cespiti

del 31/12/2016

Num Inventario	Categoria Fiscale	Descrizione	Val.Patr.	Inizio amm. Data mov.	Qta	Qta f.uso	Costo	Ammort. Ordinario	Residuo	Ricavo Note
1013	1 - MOBILI, ARREDI, OGGETTI ARTISTICI, MACCHINA DA SCRIVERE, PC	SERVER RACK DELL	01/08/2012	01/08/2012	1	0	5.021,50	5.021,50		
		Valori inizio esercizio e finali		01/01/2016						
1014		UNITA" A NASTRO DA RECK DELL	01/08/2012	01/08/2012	1	0	3.693,53	3.693,53		
		Valori inizio esercizio e finali		01/01/2016						
1015		UNITA" A NASTRO DA RECK DELL	01/08/2012	01/08/2012	1	0	3.693,53	3.693,53		
		Valori inizio esercizio e finali		01/01/2016						
1016		SWITCH CISCO SGE 2000 G5	01/08/2012	01/08/2012	1	0	629,20	629,20		
		Valori inizio esercizio e finali		01/01/2016						
1017		SWITCH CISCO SGE 2000 G5	01/08/2012	01/08/2012	1	0	629,20	629,20		
		Valori inizio esercizio e finali		01/01/2016						
1018		SWITCH CISCO SGE 2000 G5	01/08/2012	01/08/2012	1	0	629,20	629,20		
		Valori inizio esercizio e finali		01/01/2016						
1019		SWITCH CISCO SGE 2000 G5	01/08/2012	01/08/2012	1	0	629,20	629,20		
		Valori inizio esercizio e finali		01/01/2016						
1020		PERSONAL COMPUTER	01/08/2012	01/08/2012	1	0	948,64	948,64		
		Valori inizio esercizio e finali		01/01/2016						
1021		PERSONAL COMPUTER	01/08/2012	01/08/2012	1	0	948,64	948,64		
		Valori inizio esercizio e finali		01/01/2016						
1022		PERSONAL COMPUTER	01/08/2012	01/08/2012	1	0	948,64	948,64		
		Valori inizio esercizio e finali		01/01/2016						
1023		PERSONAL COMPUTER	01/08/2012	01/08/2012	1	0	948,64	948,64		
		Valori inizio esercizio e finali		01/01/2016						
1024		PERSONAL COMPUTER	01/08/2012	01/08/2012	1	0	948,64	948,64		
		Valori inizio esercizio e finali		01/01/2016						
1025		PERSONAL COMPUTER	01/08/2012	01/08/2012	1	0	948,64	948,64		
		Valori inizio esercizio e finali		01/01/2016						
1026		PERSONAL COMPUTER-DI SCORTA	01/08/2012	01/08/2012	1	0	948,64	948,64		
		Valori inizio esercizio e finali		01/01/2016						
1028		STAMPANTE MULTIFUNZIONE OKI MB 280	01/08/2012	01/08/2012	1	0	201,46	201,46		
		Valori inizio esercizio e finali		01/01/2016						
1029		STAMPANTE MULTIFUNZIONE OKI MB 280	01/08/2012	01/08/2012	1	0	201,46	201,46		
		Valori inizio esercizio e finali		01/01/2016						
1030		STAMPANTE MULTIFUNZIONE OKI MB 280	01/08/2012	01/08/2012	1	0	201,46	201,46		
		Valori inizio esercizio e finali		01/01/2016						
1032		STAMPANTE MULTIFUNZIONE OKI MB 280	01/08/2012	01/08/2012	1	0	201,46	201,46		
		Valori inizio esercizio e finali		01/01/2016						
1033		STAMPANTE SAMSUNG 2955 ND- DI SCORTA	01/08/2012	01/08/2012	1	0	201,46	201,46		
		Valori inizio esercizio e finali		01/01/2016						
1034		STAMPANTE SAMSUNG 2955 ND	01/08/2012	01/08/2012	1	0	107,45	107,45		
		Valori inizio esercizio e finali		01/01/2016						
1035		STAMPANTE SAMSUNG 2955 ND	01/08/2012	01/08/2012	1	0	107,45	107,45		
		Valori inizio esercizio e finali		01/01/2016						
1036		STAMPANTE SAMSUNG 2955 ND	01/08/2012	01/08/2012	1	0	107,45	107,45		
		Valori inizio esercizio e finali		01/01/2016						




Registro fiscale cespiti

del 31/12/2016

Categoria Fiscale 1 - MOBILI, ARREDI, OGGETTI ARTISTICI, MACCHINARI SCRIVERE, PC

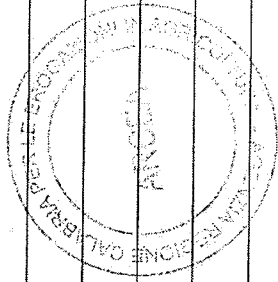
Num Inventario	Descrizione	Val.Patr.	Inizio amm. Data mov.	Qta	Qta f.uso	Costo	Ammort. Ordinario	Residuo	Ricavo Note
1037	Valori inizio esercizio e finali EXTENDER VGA	01/08/2012	01/01/2016	1	0	107,45	107,45		
1038	Valori inizio esercizio e finali EXTENDER VGA	01/08/2012	01/01/2016	1	0	194,75	194,75		
1039	Valori inizio esercizio e finali VIDEOCONFERENZA POLICOM HOX 7000-720	01/08/2012	01/01/2016	1	0	194,75	194,75		
1040	Valori inizio esercizio e finali VIDEOCONFERENZA POLICOM HOX 6000-720	01/08/2012	01/01/2016	1	0	10.931,14	10.931,14		
1041	Valori inizio esercizio e finali NOTEBOOK PRO 15'''	01/08/2012	01/01/2016	1	0	10.931,14	10.931,14		
1042	Valori inizio esercizio e finali NOTEBOOK PRO 15'''	01/08/2012	01/01/2016	1	0	2.789,51	2.789,51		
1043	Valori inizio esercizio e finali PC NOTEBOOK ASUS A0722 C60	01/08/2012	01/01/2016	1	0	2.789,51	2.789,51		
1044	Valori inizio esercizio e finali NOTEBOOK 13'''	01/08/2012	01/01/2016	1	0	335,77	335,77		
1045	Valori inizio esercizio e finali NOTEBOOK 13'''	01/08/2012	01/01/2016	1	0	2.226,40	2.226,40		
1046	Valori inizio esercizio e finali RUTER UMTS NET GEAR 3G	01/08/2012	01/01/2016	1	0	2.226,40	2.226,40		
1048	Valori inizio esercizio e finali SWITCH ASUS 8PORTE	01/08/2012	01/01/2016	1	0	73,87	73,87		
1049	Valori inizio esercizio e finali SWITCH ASUS 8PORTE	01/08/2012	01/01/2016	1	0	26,86	26,86		
1050	Valori inizio esercizio e finali SWITCH ASUS 8PORTE	01/08/2012	01/01/2016	1	0	26,86	26,86		
1051	Valori inizio esercizio e finali SWITCH ASUS 8PORTE	01/08/2012	01/01/2016	1	0	26,86	26,86		
1052	Valori inizio esercizio e finali UPS 650 VA ECO0.70	01/08/2012	01/01/2016	1	0	26,86	26,86		
1053	Valori inizio esercizio e finali UPS 650 VA ECO0.70	01/08/2012	01/01/2016	1	0	115,55	115,55		
1054	Valori inizio esercizio e finali UPS 650 VA ECO0.70	01/08/2012	01/01/2016	1	0	115,55	115,55		
1055	Valori inizio esercizio e finali UPS 650 VA ECO0.70	01/08/2012	01/01/2016	1	0	115,55	115,55		
1056	Valori inizio esercizio e finali UPS 650 VA ECO0.70	01/08/2012	01/01/2016	1	0	115,55	115,55		
1057	Valori inizio esercizio e finali UPS 650 VA ECO0.70	01/08/2012	01/01/2016	1	0	115,55	115,55		
1058	Valori inizio esercizio e finali UPS 650 VA ECO0.70	01/08/2012	01/01/2016	1	0	115,55	115,55		



Registro fiscale cespiti

del 31/12/2016

Num Inventario	Categoria Fiscale	Descrizione	Val.Patr.	Inizio amm. Data mov.	Qta	Qta f.uso	Costo	Ammort. Ordinario	Residuo	Ricavo Note
1059	1 - MOBILI, ARREDI, OGGETTI ARTISTICI, MACCHINARI DA SCRIVERE, PC	UPS 650 VA ECO0.70	01/08/2012	01/08/2012	1	0	115,55	115,55		
1060		Valori inizio esercizio e finali		01/01/2016						
1061		NICON COOLPIX S2600 BLACK	01/08/2012	01/08/2012	1	0	124,91	124,91		
1063		Valori inizio esercizio e finali		01/01/2016						
1064		NICON COOLPIX S2600 BLACK	01/08/2012	01/08/2012	1	0	124,91	124,91		
1065		Valori inizio esercizio e finali		01/01/2016						
1066		MONITOR	01/08/2012	01/08/2012	1	0	121,00	121,00		
1067		Valori inizio esercizio e finali		01/01/2016						
1068		MONITOR	01/08/2012	01/08/2012	1	0	121,00	121,00		
1069		Valori inizio esercizio e finali		01/01/2016						
1070		MONITOR	01/08/2012	01/08/2012	1	0	121,00	121,00		
1071		Valori inizio esercizio e finali		01/01/2016						
271		MONITOR	01/08/2012	01/08/2012	1	0	121,00	121,00		
370		Valori inizio esercizio e finali		01/01/2016						
375		CASSETTIERA 3 CASS. RUOTE	01/10/2013	01/10/2013	1	0	121,00	121,00		
410		Valori inizio esercizio e finali		01/01/2016						
498		PORTA PC NERO	01/10/2013	01/10/2013	1	0	121,00	121,00		
1076		Valori inizio esercizio e finali		01/01/2016						
1079/13		STAMPANTE HP LASERJET	01/10/2013	01/10/2013	1	0	121,00	121,00		
1080/13		Valori inizio esercizio e finali		01/01/2016						
		ARMADIO LAMIERA	01/10/2013	01/10/2013	1	0	121,00	121,00		
		Valori inizio esercizio		01/01/2016						
		CANCELLAZIONE	31/12/2016	31/12/2016	-1					
		Valori finali		31/12/2016	0					
		BANCHETTO PORTA STAMPANTE	01/10/2013	01/10/2013	1	0	121,00	121,00		
		Valori inizio esercizio		01/01/2016						
		CANCELLAZIONE	31/12/2016	31/12/2016	-1					
		Valori finali		31/12/2016	0					
		CLASSIFICATORE 4 CASSETTI NERO	18/12/2013	01/01/2016	1	0	235,47	235,47		
		Valori inizio esercizio e finali		01/01/2016						
		ARMADIO METALLICO 100*45*200H GRIGIO	18/12/2013	18/12/2013	1	0	235,47	235,47		

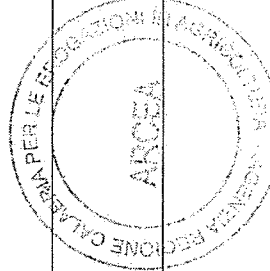


Registro fiscale cespiti

del 31/12/2016

Categoria Fiscale 1 - MOBILI, ARREDI, OGGETTI ARTISTICI, MACCHINA SCRIVERE, PC

Num. Inventario	Descrizione	Val. Patr.	Inizio amm. Data mov.	Qta	Qta f.uso	Costo	Ammort. Ordinario	Residuo	Ricavo Note
1081/13	Valori inizio esercizio e finali SCAFFALE 5 RIPIANI 40*100*200H	18/12/2013	01/01/2016	1	1	258,27		258,27	
1082/13	Valori inizio esercizio e finali SCAFFALE 5 RIPIANI 40*100*200H	18/12/2013	01/01/2016	1	1	41,85		41,85	
1083/13	Valori inizio esercizio e finali SCAFFALE 5 RIPIANI 40*100*200H	18/12/2013	01/01/2016	1	1	41,85		41,85	
1079	Valori inizio esercizio e finali Acquisito stampante brother HL 1110	26/05/2014	01/01/2016	1	1	41,85		41,85	
	Valori inizio esercizio CANCELLAZIONE		26/05/2014	1	0	60,88	30,44	30,44	
	Valori finali		31/12/2016	-1	0	-60,88	-30,44		
1084/14	Valori finali Acquisito stampante brother HL 1110	26/05/2014	26/05/2014	0	0	0,00	0,00	0,00	
	Valori inizio esercizio		26/05/2014	1	0	60,88	30,44	30,44	
	AMMORTAMENTI FINE ESERCIZIO Amm. fiscale 25%		01/01/2016	0	0		15,22		
	Valori finali		31/12/2016	1	0	60,88	45,66	15,22	
1084/14	Valori finali STAMPANTE BROTHER HL 1110	20/06/2014	20/06/2014	1	0	60,88	30,44	30,44	
	Valori inizio esercizio		01/01/2016	1	0	60,88	30,44	30,44	
	AMMORTAMENTI FINE ESERCIZIO Amm. fiscale 25%		31/12/2016	0	0		15,22		
	Valori finali		31/12/2016	1	0	60,88	45,66	15,22	
1085/14	Valori finali STAMPANTE BROTHER HL 1110	20/06/2014	20/06/2014	1	0	60,88	30,44	30,44	
	Valori inizio esercizio		01/01/2016	1	0	60,88	30,44	30,44	
	AMMORTAMENTI FINE ESERCIZIO Amm. fiscale 25%		31/12/2016	0	0		15,22		
	Valori finali		31/12/2016	1	0	60,88	45,66	15,22	
1087/14	Valori finali STAMPANTE BROTHER HL 1110	20/06/2014	20/06/2014	1	0	60,88	30,44	30,44	
	Valori inizio esercizio		01/01/2016	1	0	60,88	30,44	30,44	
	AMMORTAMENTI FINE ESERCIZIO Amm. fiscale 25%		31/12/2016	0	0		15,22		
	Valori finali		31/12/2016	1	0	60,88	45,66	15,22	
1089/14	Valori finali STAMPANTE BROTHER HL 1110	20/06/2014	20/06/2014	1	0	60,88	30,44	30,44	
	Valori inizio esercizio		01/01/2016	1	0	60,88	30,44	30,44	
	AMMORTAMENTI FINE ESERCIZIO Amm. fiscale 25%		31/12/2016	0	0		15,22		
	Valori finali		31/12/2016	1	0	60,88	45,66	15,22	
1090/14	Valori finali STAMPANTE BROTHER HL 1110	20/06/2014	20/06/2014	1	0	60,88	30,44	30,44	
	Valori inizio esercizio		01/01/2016	1	0	60,88	30,44	30,44	
	AMMORTAMENTI FINE ESERCIZIO Amm. fiscale 25%		31/12/2016	0	0		15,22		
	Valori finali		31/12/2016	1	0	60,88	45,66	15,22	
1091/14	Valori finali STAMPANTE BROTHER HL 1110	20/06/2014	20/06/2014	1	0	60,88	30,44	30,44	
	Valori inizio esercizio		01/01/2016	1	0	60,88	30,44	30,44	
	AMMORTAMENTI FINE ESERCIZIO Amm. fiscale 25%		31/12/2016	0	0		15,22		
	Valori finali		31/12/2016	1	0	60,88	45,66	15,22	
1092/14	Valori finali STAMPANTE BROTHER HL 1110	20/06/2014	20/06/2014	1	0	60,88	30,44	30,44	
	Valori inizio esercizio		01/01/2016	1	0	60,88	30,44	30,44	
	AMMORTAMENTI FINE ESERCIZIO Amm. fiscale 25%		31/12/2016	0	0		15,22		
	Valori finali		31/12/2016	1	0	60,88	45,66	15,22	

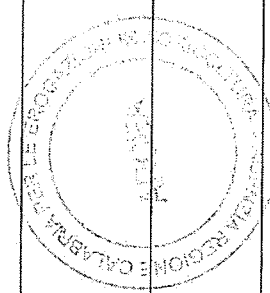


Registro fiscale cespiti

del 31/12/2016

Categoria Fiscale 1 - MOBILI, ARREDI, OGGETTI ARTISTICI, MACCHINA SCRIVERE, PC

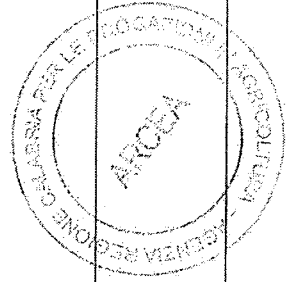
Num Inventario	Descrizione	Val.Patr.	Inizio amm. Data mov.	Qta	Qta f.uso	Costo	Ammort. Ordinario	Residuo	Ricavo Note
1093/14	STAMPANTE BROTHER HL 1110	20/06/2014	20/06/2014	1	0	60,88	30,44	30,44	
	Valori inizio esercizio		01/01/2016						
	AMMORTAMENTI FINE ESERCIZIO Amm. fiscale 25%		31/12/2016	0	0		15,22		
	Valori finali		31/12/2016	1	0	60,88	45,66	15,22	
1094/14	NOTEBOOK ACER ASPIRE E1-572-54204G50MNI	03/10/2014	03/10/2014	1	0	671,00	335,50	335,50	
	Valori inizio esercizio		01/01/2016						
	AMMORTAMENTI FINE ESERCIZIO Amm. fiscale 25%		31/12/2016	0	0		167,75		
	Valori finali		31/12/2016	1	0	671,00	503,25	167,75	
1096/14	SCANNER CANON LIDE 110	03/10/2014	03/10/2014	1	0	79,30	39,66	39,64	
	Valori inizio esercizio		01/01/2016						
	AMMORTAMENTI FINE ESERCIZIO Amm. fiscale 25%		31/12/2016	0	0		19,83		
	Valori finali		31/12/2016	1	0	79,30	59,49	19,81	
1096/14	FOTOCAMERA CANON POWER SHOT SX280HS	03/10/2014	03/10/2014	1	0	317,20	158,60	158,60	
	Valori inizio esercizio		01/01/2016						
	AMMORTAMENTI FINE ESERCIZIO Amm. fiscale 25%		31/12/2016	0	0		79,30		
	Valori finali		31/12/2016	1	0	317,20	237,90	79,30	
1097/14	STAMPANTE CANON PIXMA IP2850	03/10/2014	03/10/2014	1	0	73,20	36,60	36,60	
	Valori inizio esercizio		01/01/2016						
	AMMORTAMENTI FINE ESERCIZIO Amm. fiscale 25%		31/12/2016	0	0		18,30		
	Valori finali		31/12/2016	1	0	73,20	54,90	18,30	
1100/14	GPS SMG BT 20-20CH	03/10/2014	03/10/2014	1	0	61,00	30,50	30,50	
	Valori inizio esercizio		01/01/2016						
	AMMORTAMENTI FINE ESERCIZIO Amm. fiscale 25%		31/12/2016	0	0		15,25		
	Valori finali		31/12/2016	1	0	61,00	45,75	15,25	
1101/14	NOTEBOOK ACER ASPIRE E1-572-54204G50MNI	03/10/2014	03/10/2014	1	0	671,00	335,50	335,50	
	Valori inizio esercizio		01/01/2016						
	AMMORTAMENTI FINE ESERCIZIO Amm. fiscale 25%		31/12/2016	0	0		167,75		
	Valori finali		31/12/2016	1	0	671,00	503,25	167,75	
1102/14	STAMPANTE CANON PIXMA IP2850	03/10/2014	03/10/2014	1	0	73,20	36,60	36,60	
	Valori inizio esercizio		01/01/2016						
	AMMORTAMENTI FINE ESERCIZIO Amm. fiscale 25%		31/12/2016	0	0		18,30		
	Valori finali		31/12/2016	1	0	73,20	54,90	18,30	
1103/14	SCANNER CANON LIDE 110	03/10/2014	03/10/2014	1	0	79,30	39,66	39,64	
	Valori inizio esercizio		01/01/2016						
	AMMORTAMENTI FINE ESERCIZIO Amm. fiscale 25%		31/12/2016	0	0		19,83		
	Valori finali		31/12/2016	1	0	79,30	59,49	19,81	
1104/14	FOTOCAMERA CANON POWER SHOT SX280HS	03/10/2014	03/10/2014	1	0	317,20	158,60	158,60	
	Valori inizio esercizio		01/01/2016						
	AMMORTAMENTI FINE ESERCIZIO Amm. fiscale 25%		31/12/2016	0	0		79,30		
	Valori finali		31/12/2016	1	0	317,20	237,90	79,30	
1107/14	GPS SMG BT 20-20CH	03/10/2014	03/10/2014	1	0	61,00	30,50	30,50	
	Valori inizio esercizio		01/01/2016						
	AMMORTAMENTI FINE ESERCIZIO Amm. fiscale 25%		31/12/2016	0	0		15,25		
	Valori finali		31/12/2016	1	0	61,00	45,75	15,25	



Registro fiscale cespiti

del 31/12/2016

Categoria Fiscale	1 - MOBILI, ARREDI, OGGETTI ARTISTICI, MACCHILDA SCRIVERE, PC	Descrizione	Num Inventario	Val.Patr.	Inizio amm. Data mov.	Qta	Qta f.uso	Costo	Ammort. Ordinario	Residuo	Ricavo Note
1109/14	Valori inizio esercizio AMMORTAMENTI FINE ESERCIZIO Amm. fiscale 25% Valori finali				01/01/2016 31/12/2016 31/12/2016	1 0 1	0 0 0	61,00 61,00	30,50 15,25 45,75	30,50 15,25	
1110/14	STAMPANTE CANON PIXMA IP2850 Valori inizio esercizio AMMORTAMENTI FINE ESERCIZIO Amm. fiscale 25% Valori finali				03/10/2014 01/01/2016 31/12/2016 31/12/2016	1 0 1	0 0 0	73,20 73,20	36,60 18,30 54,90	36,60 18,30	
1111/14	FOTOCAMERA CANON POWER SHOT SX280HS Valori inizio esercizio AMMORTAMENTI FINE ESERCIZIO Amm. fiscale 25% Valori finali				03/10/2014 01/01/2016 31/12/2016 31/12/2016	1 0 1	0 0 0	317,20 317,20	158,60 79,30 237,90	158,60 79,30	
1112/14	GPS SMG BT 20-20CH Valori inizio esercizio AMMORTAMENTI FINE ESERCIZIO Amm. fiscale 25% Valori finali				03/10/2014 01/01/2016 31/12/2016 31/12/2016	1 0 1	0 0 0	61,00 61,00	30,50 15,25 45,75	30,50 15,25	
1112/14	SCANNER CANON LIDE 110 Valori inizio esercizio AMMORTAMENTI FINE ESERCIZIO Amm. fiscale 25% Valori finali				03/10/2014 01/01/2016 31/12/2016 31/12/2016	1 0 1	0 0 0	79,30 79,30	39,66 19,83 59,49	39,64 19,81	
1114/14	NOTEBOOK ACER ASPIRE E1-572-54204G50MNIH Valori inizio esercizio AMMORTAMENTI FINE ESERCIZIO Amm. fiscale 25% Valori finali				03/10/2014 01/01/2016 31/12/2016 31/12/2016	1 0 1	0 0 0	671,00 671,00	335,50 167,75 503,25	335,50 167,75	
1116/14	STAMPANTE CANON PIXMA IP2850 Valori inizio esercizio AMMORTAMENTI FINE ESERCIZIO Amm. fiscale 25% Valori finali				03/10/2014 01/01/2016 31/12/2016 31/12/2016	1 0 1	0 0 0	73,20 73,20	36,60 18,30 54,90	36,60 18,30	
1117/14	FOTOCAMERA CANON POWER SHOT SX280HS Valori inizio esercizio AMMORTAMENTI FINE ESERCIZIO Amm. fiscale 25% Valori finali				03/10/2014 01/01/2016 31/12/2016 31/12/2016	1 0 1	0 0 0	317,20 317,20	158,60 79,30 237,90	158,60 79,30	
1118/14	GPS SMG BT 20-20CH Valori inizio esercizio AMMORTAMENTI FINE ESERCIZIO Amm. fiscale 25% Valori finali				03/10/2014 01/01/2016 31/12/2016 31/12/2016	1 0 1	0 0 0	61,00 61,00	30,50 15,25 45,75	30,50 15,25	
1119/14	SCANNER CANON LIDE 110 Valori inizio esercizio AMMORTAMENTI FINE ESERCIZIO Amm. fiscale 25% Valori finali				03/10/2014 01/01/2016 31/12/2016 31/12/2016	1 0 1	0 0 0	79,30 79,30	39,66 19,83 59,49	39,64 19,81	
1121/14	NOTEBOOK ACER ASPIRE E1-572-54204G50MNIH Valori inizio esercizio				03/10/2014 01/01/2016	1	0	671,00	335,50	335,50	

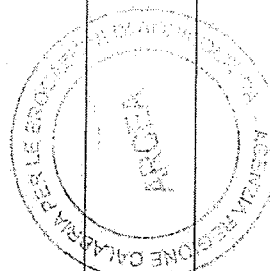


Registro fiscale cespiti

del 31/12/2016

Categoria Fiscale 1 - MOBILI, ARREDI, OGGETTI ARTISTICI, MACCHINARI SCRIVERE, PC


Num Inventario	Descrizione	Val.Patr.	Inizio amm. Data mov.	Qta	Qta f.uso	Costo	Ammort. Ordinario	Residuo	Ricavo Note
1124/14	AMMORTAMENTI FINE ESERCIZIO Amm. fiscale 25% Valori finali		31/12/2016	0	0				
	STAMPANTE CANON PIXMA IP2850	03/10/2014	03/10/2014	1	0	671,00	167,75	167,75	
	Valori inizio esercizio		01/01/2016	1	0	73,20	36,60	36,60	
	AMMORTAMENTI FINE ESERCIZIO Amm. fiscale 25% Valori finali		31/12/2016	0	0				
1125/14	FOTOCAMERA CANON POWER SHOT SX280HS	03/10/2014	03/10/2014	1	0	73,20	54,90	18,30	
	Valori inizio esercizio		01/01/2016	1	0	317,20	158,60	158,60	
	AMMORTAMENTI FINE ESERCIZIO Amm. fiscale 25% Valori finali		31/12/2016	0	0				
1126/14	GPS SMG BT 20-20CH	03/10/2014	03/10/2014	1	0	317,20	237,90	79,30	
	Valori inizio esercizio		01/01/2016	1	0	61,00	30,50	30,50	
	AMMORTAMENTI FINE ESERCIZIO Amm. fiscale 25% Valori finali		31/12/2016	0	0				
1127/14	SCANNER CANON LIDE 110	03/10/2014	03/10/2014	1	0	61,00	45,75	15,25	
	Valori inizio esercizio		01/01/2016	1	0	79,30	39,66	39,64	
	AMMORTAMENTI FINE ESERCIZIO Amm. fiscale 25% Valori finali		31/12/2016	0	0				
1128/14	NOTEBOOK ACER ASPIRE E1-572-54204G50MNI	03/10/2014	03/10/2014	1	0	79,30	59,49	19,81	
	Valori inizio esercizio		01/01/2016	1	0	671,00	335,50	335,50	
	AMMORTAMENTI FINE ESERCIZIO Amm. fiscale 25% Valori finali		31/12/2016	0	0				
1131/14	GPS SMG BT 20-20CH	03/10/2014	03/10/2014	1	0	671,00	503,25	167,75	
	Valori inizio esercizio		01/01/2016	1	0	61,00	30,50	30,50	
	AMMORTAMENTI FINE ESERCIZIO Amm. fiscale 25% Valori finali		31/12/2016	0	0				
1132/14	STAMPANTE CANON PIXMA IP2850	03/10/2014	03/10/2014	1	0	61,00	45,75	15,25	
	Valori inizio esercizio		01/01/2016	1	0	73,20	36,60	36,60	
	AMMORTAMENTI FINE ESERCIZIO Amm. fiscale 25% Valori finali		31/12/2016	0	0				
1133/14	FOTOCAMERA CANON POWER SHOT SX280HS	03/10/2014	03/10/2014	1	0	73,20	54,90	18,30	
	Valori inizio esercizio		01/01/2016	1	0	317,20	158,60	158,60	
	AMMORTAMENTI FINE ESERCIZIO Amm. fiscale 25% Valori finali		31/12/2016	0	0				
1134/14	NOTEBOOK ACER ASPIRE E1-572-54204G50MNI	03/10/2014	03/10/2014	1	0	317,20	237,90	79,30	
	Valori inizio esercizio		01/01/2016	1	0	671,00	335,50	335,50	
	AMMORTAMENTI FINE ESERCIZIO Amm. fiscale 25% Valori finali		31/12/2016	0	0				
1135/14	SCANNER CANON LIDE 110	03/10/2014	03/10/2014	1	0	671,00	503,25	167,75	
	Valori inizio esercizio		01/01/2016	1	0	79,30	39,66	39,64	
	AMMORTAMENTI FINE ESERCIZIO Amm. fiscale 25% Valori finali		31/12/2016	0	0				



Registro fiscale cespiti

del 31/12/2016

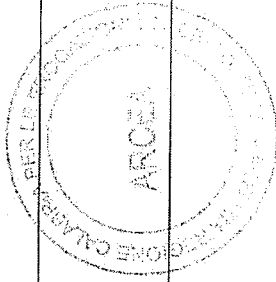
Num Inventario	Categoria Fiscale	Descrizione	1 - MOBILI, ARREDI, OGGETTI ARTISTICI, MACCHINARI SCRIVERE, PC	Val.Patr.	Inizio amm. Data mov.	Qta	Qta f.uso	Costo	Ammort. Ordinario	Residuo	Ricavo Note
1138/14		Valori finali GPS SMG BT 20-20CH		03/10/2014	31/12/2016	1	0	79,30	59,49	19,81	
		Valori inizio esercizio		03/10/2014	03/10/2014						
		AMMORTAMENTI FINE ESERCIZIO Amm. fiscale 25%			01/01/2016			61,00	30,50	30,50	
		Valori finali			31/12/2016				15,25		
1139/14		NOTEBOOK ACER ASPIRE E1-572-54204G50MNI		03/10/2014	03/10/2014	1	0	61,00	45,75	15,25	
		Valori inizio esercizio			01/01/2016			671,00	335,50	335,50	
		AMMORTAMENTI FINE ESERCIZIO Amm. fiscale 25%			31/12/2016				167,75		
		Valori finali			31/12/2016			671,00	503,25	167,75	
1140/14		STAMPANTE CANON PIXMA IP2850		03/10/2014	03/10/2014	1	0	73,20	36,60	36,60	
		Valori inizio esercizio			01/01/2016				18,30		
		AMMORTAMENTI FINE ESERCIZIO Amm. fiscale 25%			31/12/2016				54,90		
		Valori finali			31/12/2016			73,20	19,81	18,30	
1141/14		SCANNER CANON LIDE 110		03/10/2014	03/10/2014	1	0	79,30	39,66	39,64	
		Valori inizio esercizio			01/01/2016				19,83		
		AMMORTAMENTI FINE ESERCIZIO Amm. fiscale 25%			31/12/2016				59,49		
		Valori finali			31/12/2016			79,30	19,81	19,81	
1142/14		FOTOCAMERA CANON POWER SHOT SX280HS		03/10/2014	03/10/2014	1	0	317,20	158,60	158,60	
		Valori inizio esercizio			01/01/2016				79,30		
		AMMORTAMENTI FINE ESERCIZIO Amm. fiscale 25%			31/12/2016				237,90		
		Valori finali			31/12/2016			317,20	79,30	79,30	
1143/14		GPS SMG BT 20-20CH		03/10/2014	03/10/2014	1	0	61,00	30,50	30,50	
		Valori inizio esercizio			01/01/2016				15,25		
		AMMORTAMENTI FINE ESERCIZIO Amm. fiscale 25%			31/12/2016				45,75		
		Valori finali			31/12/2016			61,00	15,25	15,25	
1144/14		NOTEBOOK ACER ASPIRE E1-572-54204G50MNI		03/10/2014	03/10/2014	1	0	671,00	335,50	335,50	
		Valori inizio esercizio			01/01/2016				167,75		
		AMMORTAMENTI FINE ESERCIZIO Amm. fiscale 25%			31/12/2016				503,25		
		Valori finali			31/12/2016			671,00	167,75	167,75	
1147/14		STAMPANTE CANON PIXMA IP2850		03/10/2014	03/10/2014	1	0	73,20	36,60	36,60	
		Valori inizio esercizio			01/01/2016				18,30		
		AMMORTAMENTI FINE ESERCIZIO Amm. fiscale 25%			31/12/2016				54,90		
		Valori finali			31/12/2016			73,20	18,30	18,30	
1148/14		SCANNER CANON LIDE 110		03/10/2014	03/10/2014	1	0	79,30	39,66	39,64	
		Valori inizio esercizio			01/01/2016				19,83		
		AMMORTAMENTI FINE ESERCIZIO Amm. fiscale 25%			31/12/2016				59,49		
		Valori finali			31/12/2016			79,30	19,81	19,81	
1149/14		FOTOCAMERA CANON POWER SHOT SX280HS		03/10/2014	03/10/2014	1	0	317,20	158,60	158,60	
		Valori inizio esercizio			01/01/2016				79,30		
		AMMORTAMENTI FINE ESERCIZIO Amm. fiscale 25%			31/12/2016				237,90		
		Valori finali			31/12/2016			317,20	79,30	79,30	



Registro fiscale cespiti

del 31/12/2016

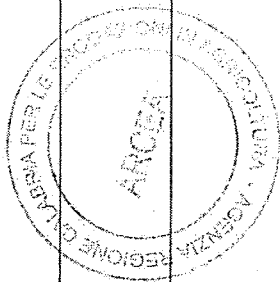
Categoria Fiscale	1 - MOBILI, ARREDI, OGGETTI ARTISTICI, MACCHILDA SCRIVERE , PC	Val.Patr.	Inizio amm. Data mov.	Qta	Qta f.uso	Costo	Ammort. Ordinario	Residuo	Ricavo Note
1152/14	GPS SMG BT 20-20CH Valori inizio esercizio AMMORTAMENTI FINE ESERCIZIO Amm. fiscale 25% Valori finali	03/10/2014	03/10/2014	1	0	61,00	30,50	30,50	
1153/14	STAMPANTE CANON PIXMA IP2850 Valori inizio esercizio AMMORTAMENTI FINE ESERCIZIO Amm. fiscale 25% Valori finali	03/10/2014	03/10/2014	1	0	73,20	36,60	36,60	
1154/14	NOTEBOOK ACER ASPIRE E1-572-54204G50MNHII Valori inizio esercizio AMMORTAMENTI FINE ESERCIZIO Amm. fiscale 25% Valori finali	03/10/2014	03/10/2014	1	0	73,20	54,90	18,30	
1155/14	SCANNER CANON LIDE 110 Valori inizio esercizio AMMORTAMENTI FINE ESERCIZIO Amm. fiscale 25% Valori finali	03/10/2014	03/10/2014	1	0	671,00	335,50	335,50	
1156/14	FOTOCAMERA CANON POWER SHOT SX280HS Valori inizio esercizio AMMORTAMENTI FINE ESERCIZIO Amm. fiscale 25% Valori finali	03/10/2014	03/10/2014	1	0	671,00	167,75	167,75	
1158/14	STAMPANTE CANON PIXMA IP2850 Valori inizio esercizio AMMORTAMENTI FINE ESERCIZIO Amm. fiscale 25% Valori finali	03/10/2014	03/10/2014	1	0	79,30	39,66	39,64	
1159/14	GPS SMG BT 20-20CH Valori inizio esercizio AMMORTAMENTI FINE ESERCIZIO Amm. fiscale 25% Valori finali	03/10/2014	03/10/2014	1	0	79,30	19,83	19,81	
1160/14	SCANNER CANON LIDE 110 Valori inizio esercizio AMMORTAMENTI FINE ESERCIZIO Amm. fiscale 25% Valori finali	03/10/2014	03/10/2014	1	0	79,30	59,49	19,81	
1161/14	NOTEBOOK ACER ASPIRE E1-572-54204G50MNHII Valori inizio esercizio AMMORTAMENTI FINE ESERCIZIO Amm. fiscale 25% Valori finali	03/10/2014	03/10/2014	1	0	79,30	39,66	39,64	
1162/14	FOTOCAMERA CANON POWER SHOT SX280HS Valori inizio esercizio AMMORTAMENTI FINE ESERCIZIO Amm. fiscale 25% Valori finali	03/10/2014	03/10/2014	1	0	671,00	335,50	335,50	
1164/14	GPS SMG BT 20-20CH Valori inizio esercizio AMMORTAMENTI FINE ESERCIZIO Amm. fiscale 25% Valori finali	03/10/2014	03/10/2014	1	0	671,00	167,75	167,75	



Registro fiscale cespiti

del 31/12/2016

Categoria Fiscale	1 - MOBILI, ARREDI, OGGETTI ARTISTICI, MACCHINARI SCRIVERE, PC	Descrizione	Val.Patr.	Inizio amm. Data mov.	Qta	Qta f.uso	Costo	Ammort. Ordinario	Residuo	Ricavo Note
1165/14	Valori inizio esercizio			01/01/2016	1	0	61,00	30,50	30,50	
	AMMORTAMENTI FINE ESERCIZIO Amm. fiscale 25%			31/12/2016	0	0		15,25		
	Valori finali			31/12/2016	1	0	61,00	45,75	15,25	
1166/14	Valori inizio esercizio		03/10/2014	03/10/2014	1	0	73,20	36,60	36,60	
	AMMORTAMENTI FINE ESERCIZIO Amm. fiscale 25%			31/12/2016	0	0		18,30		
	Valori finali			31/12/2016	1	0	73,20	54,90	18,30	
1167/14	Valori inizio esercizio		03/10/2014	03/10/2014	1	0	79,30	39,66	39,64	
	AMMORTAMENTI FINE ESERCIZIO Amm. fiscale 25%			31/12/2016	0	0		19,83		
	Valori finali			31/12/2016	1	0	79,30	59,49	19,81	
1168/14	Valori inizio esercizio		03/10/2014	03/10/2014	1	0	317,20	158,60	158,60	
	AMMORTAMENTI FINE ESERCIZIO Amm. fiscale 25%			31/12/2016	0	0		79,30		
	Valori finali			31/12/2016	1	0	317,20	237,90	79,30	
1170/14	Valori inizio esercizio		03/10/2014	03/10/2014	1	0	671,00	335,50	335,50	
	AMMORTAMENTI FINE ESERCIZIO Amm. fiscale 25%			31/12/2016	0	0		167,75		
	Valori finali			31/12/2016	1	0	671,00	503,25	167,75	
1171/14	Valori inizio esercizio		03/10/2014	03/10/2014	1	0	61,00	30,50	30,50	
	AMMORTAMENTI FINE ESERCIZIO Amm. fiscale 25%			31/12/2016	0	0		15,25		
	Valori finali			31/12/2016	1	0	61,00	45,75	15,25	
1172/14	Valori inizio esercizio		03/10/2014	03/10/2014	1	0	73,20	36,60	36,60	
	AMMORTAMENTI FINE ESERCIZIO Amm. fiscale 25%			31/12/2016	0	0		18,30		
	Valori finali			31/12/2016	1	0	73,20	54,90	18,30	
1173/14	Valori inizio esercizio		03/10/2014	03/10/2014	1	0	79,30	39,66	39,64	
	AMMORTAMENTI FINE ESERCIZIO Amm. fiscale 25%			31/12/2016	0	0		19,83		
	Valori finali			31/12/2016	1	0	79,30	59,49	19,81	
1174/14	Valori inizio esercizio		03/10/2014	03/10/2014	1	0	671,00	335,50	335,50	
	AMMORTAMENTI FINE ESERCIZIO Amm. fiscale 25%			31/12/2016	0	0		167,75		
	Valori finali			31/12/2016	1	0	671,00	503,25	167,75	
1178/14	Valori inizio esercizio		03/10/2014	03/10/2014	1	0	317,20	158,60	158,60	
	AMMORTAMENTI FINE ESERCIZIO Amm. fiscale 25%			31/12/2016	0	0		79,30		
	Valori finali			31/12/2016	1	0	317,20	237,90	79,30	
	Valori inizio esercizio		31/10/2014	31/10/2014	1	0	671,00	335,50	335,50	

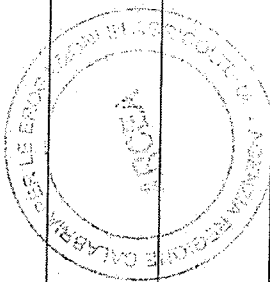


Registro fiscale cespiti

del 31/12/2016

Categoria Fiscale 1 - MOBILI, ARREDI, OGGETTI ARTISTICI, MACCHINI DA SCRIVERE, PC


Num Inventario	Descrizione	Val.Patr.	Inizio amm. Data mov.	Qta	Qta f.uso	Costo	Ammort. Ordinario	Residuo	Ricavo Note
1179/14	AMMORTAMENTI FINE ESERCIZIO Amm. fiscale 25% Valori finali GPS SMG BT20-20CH	31/10/2014	31/12/2016	0	0	671,00	167,75	167,75	
1180/14	Valori inizio esercizio AMMORTAMENTI FINE ESERCIZIO Amm. fiscale 25% Valori finali FOTOCAMERA CANON POWERSHOT SX280 HS	31/10/2014	31/10/2014	1	0	61,00	30,50	30,50	
1181/14	Valori inizio esercizio AMMORTAMENTI FINE ESERCIZIO Amm. fiscale 25% Valori finali SCANNER CANON LIDE120	31/10/2014	31/10/2014	1	0	317,20	237,90	79,30	
1182/14	Valori inizio esercizio AMMORTAMENTI FINE ESERCIZIO Amm. fiscale 25% Valori finali STAMPANTE CANON PIXMA IP 2850	31/10/2014	31/10/2014	1	0	79,30	39,66	39,64	
1185/14	Valori inizio esercizio AMMORTAMENTI FINE ESERCIZIO Amm. fiscale 25% Valori finali NOTEBOOK ACER ASPIRE E5-571-55CC	31/10/2014	31/10/2014	1	0	73,20	36,60	36,60	
1187/14	Valori inizio esercizio AMMORTAMENTI FINE ESERCIZIO Amm. fiscale 25% Valori finali SCANNER CANON LIDE120	31/10/2014	31/10/2014	1	0	671,00	335,50	335,50	
1189/14	Valori inizio esercizio AMMORTAMENTI FINE ESERCIZIO Amm. fiscale 25% Valori finali STAMPANTE CANON PIXMA IP 2850	31/10/2014	31/10/2014	1	0	79,30	39,66	39,64	
1190/14	Valori inizio esercizio AMMORTAMENTI FINE ESERCIZIO Amm. fiscale 25% Valori finali FOTOCAMERA CANON POWERSHOT SX280 HS	31/10/2014	31/10/2014	1	0	73,20	36,60	36,60	
1191/14	Valori inizio esercizio AMMORTAMENTI FINE ESERCIZIO Amm. fiscale 25% Valori finali GPS SMG BT20-20CH	31/10/2014	31/10/2014	1	0	317,20	237,90	79,30	
1193/14	Valori inizio esercizio AMMORTAMENTI FINE ESERCIZIO Amm. fiscale 25% Valori finali NOTEBOOK ACER ASPIRE E5-571-55CC	31/10/2014	31/10/2014	1	0	61,00	30,50	30,50	
	Valori inizio esercizio AMMORTAMENTI FINE ESERCIZIO Amm. fiscale 25% Valori finali			1	0	671,00	335,50	335,50	
				1	0	671,00	503,25	167,75	



Registro fiscale cespiti

del 31/12/2016

Categoria Fiscale	1 - MOBILI, ARREDI, OGGETTI ARTISTICI, MACCH. DA SCRIVERE, PC	Descrizione	Val.Patr.	Inizio amm. Data mov.	Qta	Qta fuso	Costo	Ammort. Ordinario	Residuo	Ricavo Note
1194/14	SCANNER CANON LIDE120	Valori inizio esercizio	31/10/2014	31/10/2014	1	0	79,30	39,66	39,64	
	AMMORTAMENTI FINE ESERCIZIO	Amm. fiscale 25%		01/01/2016	0	0		19,83		
	Valori finali			31/12/2016	1	0	79,30	59,49	19,81	
1195/14	STAMPANTE CANON PIXMA IP 2850	Valori inizio esercizio	31/10/2014	31/10/2014	1	0	73,20	36,60	36,60	
	AMMORTAMENTI FINE ESERCIZIO	Amm. fiscale 25%		01/01/2016	0	0		18,30		
	Valori finali			31/12/2016	1	0	73,20	54,90	18,30	
1196/14	GPS SMG BT20-20CH	Valori inizio esercizio	31/10/2014	31/10/2014	1	0	61,00	30,50	30,50	
	AMMORTAMENTI FINE ESERCIZIO	Amm. fiscale 25%		01/01/2016	0	0		15,25		
	Valori finali			31/12/2016	1	0	61,00	45,75	15,25	
1198/14	FOTOCAMERA CANON POWERSHOT SX280 HS	Valori inizio esercizio	31/10/2014	31/10/2014	1	0	317,20	158,60	158,60	
	AMMORTAMENTI FINE ESERCIZIO	Amm. fiscale 25%		01/01/2016	0	0		79,30		
	Valori finali			31/12/2016	1	0	317,20	237,90	79,30	
1199/14	NOTEBOOK ACER ASPIRE E5-571-55CC	Valori inizio esercizio	31/10/2014	31/10/2014	1	0	671,00	335,50	335,50	
	AMMORTAMENTI FINE ESERCIZIO	Amm. fiscale 25%		01/01/2016	0	0		167,75		
	Valori finali			31/12/2016	1	0	671,00	503,25	167,75	
1201/14	STAMPANTE CANON PIXMA IP 2850	Valori inizio esercizio	31/10/2014	31/10/2014	1	0	73,20	36,60	36,60	
	AMMORTAMENTI FINE ESERCIZIO	Amm. fiscale 25%		01/01/2016	0	0		18,30		
	Valori finali			31/12/2016	1	0	73,20	54,90	18,30	
1202/14	SCANNER CANON LIDE120	Valori inizio esercizio	31/10/2014	31/10/2014	1	0	79,30	39,66	39,64	
	AMMORTAMENTI FINE ESERCIZIO	Amm. fiscale 25%		01/01/2016	0	0		19,83		
	Valori finali			31/12/2016	1	0	79,30	59,49	19,81	
1204/14	GPS SMG BT20-20CH	Valori inizio esercizio	31/10/2014	31/10/2014	1	0	61,00	30,50	30,50	
	AMMORTAMENTI FINE ESERCIZIO	Amm. fiscale 25%		01/01/2016	0	0		15,25		
	Valori finali			31/12/2016	1	0	61,00	45,75	15,25	
1205/14	FOTOCAMERA CANON POWERSHOT SX280 HS	Valori inizio esercizio	31/10/2014	31/10/2014	1	0	317,20	158,60	158,60	
	AMMORTAMENTI FINE ESERCIZIO	Amm. fiscale 25%		01/01/2016	0	0		79,30		
	Valori finali			31/12/2016	1	0	317,20	237,90	79,30	
1206/14	MONITOR LED 19,5" 16:9	Valori inizio esercizio	17/11/2014	17/11/2014	1	0	103,70	51,86	51,84	
	AMMORTAMENTI FINE ESERCIZIO	Amm. fiscale 25%		01/01/2016	0	0		25,93		
	Valori finali			31/12/2016	1	0	103,70	77,79	25,91	
1207/14	POSTAZIONE PC CON OFFICE 2013 - ANTIVIRUS - NETWORKIG		17/11/2014	17/11/2014	1	0				




Registro fiscale cespiti

del 31/12/2016

Categoria Fiscale 1 - MOBILI, ARREDI, OGGETTI ARTISTICI, MACCHILDA SCRIVERE, PC


Num Inventario	Descrizione	Val.Patr.	Inizio amm. Data mov.	Qta	Qta f.uso	Costo	Ammort. Ordinario	Residuo	Ricavo Note
1208/14	Valori inizio esercizio CANCELLAZIONE Valori finali MONITOR LED 19,5" 16:9	17/11/2014	01/01/2016 31/12/2016 31/12/2016 17/11/2014	1 -1 0	0	1.464,00 -1.464,00 0,00	732,00 -732,00 0,00	732,00 0,00	
1209/14	Valori inizio esercizio AMMORTAMENTI FINE ESERCIZIO Amm. fiscale 25% Valori finali POSTAZIONE PC CON OFFICE 2013 - ANTIVIRUS - NETWORKIG	17/11/2014	01/01/2016 31/12/2016 31/12/2016 17/11/2014	1 0 1	0	103,70	51,86 25,93 77,79	51,84 25,91	
1210/14	Valori inizio esercizio AMMORTAMENTI FINE ESERCIZIO Amm. fiscale 25% Valori finali MONITOR LED 19,5" 16:9	17/11/2014	01/01/2016 31/12/2016 31/12/2016 17/11/2014	1 0 1	0	1.464,00	732,00 366,00 1.098,00	732,00 366,00	
1211/14	Valori inizio esercizio AMMORTAMENTI FINE ESERCIZIO Amm. fiscale 25% Valori finali POSTAZIONE PC CON OFFICE 2013 - ANTIVIRUS - NETWORKIG	17/11/2014	01/01/2016 31/12/2016 31/12/2016 17/11/2014	1 0 1	0	103,70	51,86 25,93 77,79	51,84 25,91	
1212/14	Valori inizio esercizio AMMORTAMENTI FINE ESERCIZIO Amm. fiscale 25% Valori finali POSTAZIONE PC CON OFFICE 2013 - ANTIVIRUS - NETWORKIG	17/11/2014	01/01/2016 31/12/2016 31/12/2016 17/11/2014	1 0 1	0	1.464,00	732,00 366,00 1.098,00	732,00 366,00	
1213/14	Valori inizio esercizio AMMORTAMENTI FINE ESERCIZIO Amm. fiscale 25% Valori finali MONITOR LED 19,5" 16:9	17/11/2014	01/01/2016 31/12/2016 31/12/2016 17/11/2014	1 0 1	0	1.464,00	732,00 366,00 1.098,00	732,00 366,00	
1214/14	Valori inizio esercizio AMMORTAMENTI FINE ESERCIZIO Amm. fiscale 25% Valori finali POSTAZIONE PC CON OFFICE 2013 - ANTIVIRUS - NETWORKIG	17/11/2014	01/01/2016 31/12/2016 31/12/2016 17/11/2014	1 0 1	0	103,70	51,86 25,93 77,79	51,84 25,91	
1215/14	Valori inizio esercizio AMMORTAMENTI FINE ESERCIZIO Amm. fiscale 25% Valori finali POSTAZIONE PC CON OFFICE 2013 - ANTIVIRUS - NETWORKIG	17/11/2014	01/01/2016 31/12/2016 31/12/2016 17/11/2014	1 0 1	0	1.464,00	732,00 366,00 1.098,00	732,00 366,00	
1216/14	Valori inizio esercizio AMMORTAMENTI FINE ESERCIZIO Amm. fiscale 25% Valori finali MONITOR LED 19,5" 16:9	17/11/2014	01/01/2016 31/12/2016 31/12/2016 17/11/2014	1 0 1	0	103,70	51,86 25,93 77,79	51,84 25,91	



Registro fiscale cespiti

del 31/12/2016

Categoria Fiscale	1 - MOBILI, ARREDI, OGGETTI ARTISTICI, MACCHINARI SCRIVERE , PC	Descrizione	Val.Patr.	Inizio amm. Data mov.	Qta	Qta f.uso	Costo	Ammort. Ordinario	Residuo	Ricavo Note
1217/14	POSTAZIONE PC CON OFFICE 2013 - ANTIVIRUS - NETWORKIG	Valori inizio esercizio	17/11/2014	17/11/2014	1	0	1.464,00	732,00	732,00	
	AMMORTAMENTI FINE ESERCIZIO Amm. fiscale 25%	Valori finali		31/12/2016	0	0	1.464,00	366,00	366,00	
1218/14	MONITOR LED 19,5" 16:9	Valori inizio esercizio	17/11/2014	17/11/2014	1	0	103,70	51,86	51,84	
	AMMORTAMENTI FINE ESERCIZIO Amm. fiscale 25%	Valori finali		31/12/2016	0	0	103,70	25,93	25,91	
1219/14	POSTAZIONE PC CON OFFICE 2013 - ANTIVIRUS - NETWORKIG	Valori inizio esercizio	17/11/2014	17/11/2014	1	0	1.464,00	732,00	732,00	
	AMMORTAMENTI FINE ESERCIZIO Amm. fiscale 25%	Valori finali		31/12/2016	0	0	1.464,00	366,00	366,00	
1220/14	POSTAZIONE PC CON OFFICE 2013 - ANTIVIRUS - NETWORKIG	Valori inizio esercizio	17/11/2014	17/11/2014	1	0	1.464,00	732,00	732,00	
	AMMORTAMENTI FINE ESERCIZIO Amm. fiscale 25%	Valori finali		31/12/2016	0	0	1.464,00	366,00	366,00	
1221/14	MONITOR LED 19,5" 16:9	Valori inizio esercizio	17/11/2014	17/11/2014	1	0	103,70	51,86	51,84	
	AMMORTAMENTI FINE ESERCIZIO Amm. fiscale 25%	Valori finali		31/12/2016	0	0	103,70	25,93	25,91	
1222/14	POSTAZIONE PC CON OFFICE 2013 - ANTIVIRUS - NETWORKIG	Valori inizio esercizio	17/11/2014	17/11/2014	1	0	1.464,00	732,00	732,00	
	AMMORTAMENTI FINE ESERCIZIO Amm. fiscale 25%	Valori finali		31/12/2016	0	0	1.464,00	366,00	366,00	
1223/14	MONITOR LED 19,5" 16:9	Valori inizio esercizio	17/11/2014	17/11/2014	1	0	103,70	51,86	51,84	
	AMMORTAMENTI FINE ESERCIZIO Amm. fiscale 25%	Valori finali		31/12/2016	0	0	103,70	25,93	25,91	
1224/14	POSTAZIONE PC CON OFFICE 2013 - ANTIVIRUS - NETWORKIG	Valori inizio esercizio	17/11/2014	17/11/2014	1	0	1.464,00	732,00	732,00	
	AMMORTAMENTI FINE ESERCIZIO Amm. fiscale 25%	Valori finali		31/12/2016	0	0	1.464,00	366,00	366,00	
1225/14	POSTAZIONE PC CON OFFICE 2013 - ANTIVIRUS - NETWORKIG	Valori inizio esercizio	17/11/2014	17/11/2014	1	0	1.464,00	732,00	732,00	
	AMMORTAMENTI FINE ESERCIZIO Amm. fiscale 25%	Valori finali		31/12/2016	0	0	1.464,00	366,00	366,00	
1226/14	POSTAZIONE PC CON OFFICE 2013 - ANTIVIRUS - NETWORKIG	Valori inizio esercizio	17/11/2014	17/11/2014	1	0	1.464,00	732,00	732,00	
	AMMORTAMENTI FINE ESERCIZIO Amm. fiscale 25%	Valori finali		31/12/2016	0	0	1.464,00	366,00	366,00	

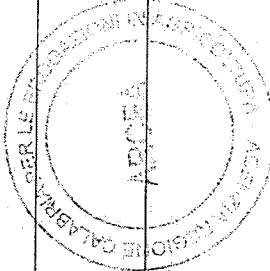


Registro fiscale cespiti

del 31/12/2016

Categoria Fiscale 1 - MOBILI, ARREDI, OGGETTI ARTISTICI, MACCHIDI DA SCRIVERE, PC

Num Inventario	Descrizione	Val.Patr.	Inizio amm. Data mov.	Qta	Qta f.uso	Costo	Ammort. Ordinario	Residuo	Ricavo Note
1227/14	Valori finali POSTAZIONE PC CON OFFICE 2013 - ANTIVIRUS - NETWORKIG	17/11/2014	31/12/2016	1	0	1.464,00	1.098,00	366,00	
	Valori inizio esercizio		01/01/2016	1	0	1.464,00	732,00	732,00	
	AMMORTAMENTI FINE ESERCIZIO Amm. fiscale 25%		31/12/2016	0	0		366,00		
1228/14	Valori finali MONITOR LED 19,5" 16:9	17/11/2014	31/12/2016	1	0	1.464,00	1.098,00	366,00	
	Valori inizio esercizio		01/01/2016	1	0	103,70	51,86	51,84	
	AMMORTAMENTI FINE ESERCIZIO Amm. fiscale 25%		31/12/2016	0	0		25,93		
1229/14	Valori finali POSTAZIONE PC CON OFFICE 2013 - ANTIVIRUS - NETWORKIG	17/11/2014	31/12/2016	1	0	103,70	77,79	25,91	
	Valori inizio esercizio		01/01/2016	1	0	1.464,00	732,00	732,00	
	AMMORTAMENTI FINE ESERCIZIO Amm. fiscale 25%		31/12/2016	0	0		366,00		
1230/14	Valori finali MONITOR LED 19,5" 16:9	17/11/2014	31/12/2016	1	0	1.464,00	1.098,00	366,00	
	Valori inizio esercizio		01/01/2016	1	0	103,70	51,86	51,84	
	AMMORTAMENTI FINE ESERCIZIO Amm. fiscale 25%		31/12/2016	0	0		25,93		
1231/14	Valori finali POSTAZIONE PC CON OFFICE 2013 - ANTIVIRUS - NETWORKIG	17/11/2014	31/12/2016	1	0	103,70	77,79	25,91	
	Valori inizio esercizio		01/01/2016	1	0	1.464,00	732,00	732,00	
	AMMORTAMENTI FINE ESERCIZIO Amm. fiscale 25%		31/12/2016	0	0		366,00		
1232/14	Valori finali MONITOR LED 19,5" 16:9	17/11/2014	31/12/2016	1	0	1.464,00	1.098,00	366,00	
	Valori inizio esercizio		01/01/2016	1	0	103,70	51,86	51,84	
	AMMORTAMENTI FINE ESERCIZIO Amm. fiscale 25%		31/12/2016	0	0		25,93		
1233/14	Valori finali POSTAZIONE PC CON OFFICE 2013 - ANTIVIRUS - NETWORKIG	17/11/2014	31/12/2016	1	0	103,70	77,79	25,91	
	Valori inizio esercizio		01/01/2016	1	0	1.464,00	732,00	732,00	
	AMMORTAMENTI FINE ESERCIZIO Amm. fiscale 25%		31/12/2016	0	0		366,00		
1234/14	Valori finali MONITOR LED 19,5" 16:9	17/11/2014	31/12/2016	1	0	1.464,00	1.098,00	366,00	
	Valori inizio esercizio		01/01/2016	1	0	103,70	51,86	51,84	
	AMMORTAMENTI FINE ESERCIZIO Amm. fiscale 25%		31/12/2016	0	0		25,93		
1235/14	Valori finali POSTAZIONE PC CON OFFICE 2013 - ANTIVIRUS - NETWORKIG	17/11/2014	31/12/2016	1	0	103,70	77,79	25,91	
	Valori inizio esercizio		01/01/2016	1	0	1.464,00	732,00	732,00	
	AMMORTAMENTI FINE ESERCIZIO Amm. fiscale 25%		31/12/2016	0	0		366,00		
1236/14	Valori finali MONITOR LED 19,5" 16:9	17/11/2014	31/12/2016	1	0	1.464,00	1.098,00	366,00	
	Valori inizio esercizio		01/01/2016	1	0	103,70	51,86	51,84	
	AMMORTAMENTI FINE ESERCIZIO Amm. fiscale 25%		31/12/2016	0	0		25,93		




Registro fiscale cespiti

del 31/12/2016

Categoria Fiscale 1 - MOBILI, ARREDI, OGGETTI ARTISTICI, MACCHINARI SCRIVERE, PC

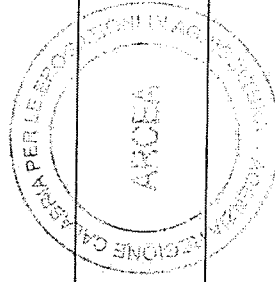
Num Inventario	Descrizione	Val.Patr.	Inizio amm. Data mov.	Qta	Qta f.uso	Costo	Ammort. Ordinario	Residuo	Ricavo Note
1237/14	Valori finali POSTAZIONE PC CON OFFICE 2013 - ANTIVIRUS - NETWORKIG	17/11/2014	31/12/2016 17/11/2014	1	0	103,70	77,79	25,91	
	Valori inizio esercizio		01/01/2016	1	0	1.464,00	732,00	732,00	
	AMMORTAMENTI FINE ESERCIZIO Amm. fiscale 25%		31/12/2016	0	0		366,00		
	Valori finali		31/12/2016	1	0	1.464,00	1.098,00	366,00	
1238/14	POSTAZIONE PC CON OFFICE 2013 - ANTIVIRUS - NETWORKIG	17/11/2014	17/11/2014	1	0	1.464,00	732,00	732,00	
	Valori inizio esercizio		01/01/2016	1	0	1.464,00	732,00	732,00	
	AMMORTAMENTI FINE ESERCIZIO Amm. fiscale 25%		31/12/2016	0	0		366,00		
	Valori finali		31/12/2016	1	0	1.464,00	1.098,00	366,00	
1239/14	MONITOR LED 19,5" 16:9	17/11/2014	17/11/2014	1	0	103,70	51,86	51,84	
	Valori inizio esercizio		01/01/2016	1	0	103,70	51,86	51,84	
	AMMORTAMENTI FINE ESERCIZIO Amm. fiscale 25%		31/12/2016	0	0		25,93		
	Valori finali		31/12/2016	1	0	103,70	77,79	25,91	
1240/14	POSTAZIONE PC CON OFFICE 2013 - ANTIVIRUS - NETWORKIG	17/11/2014	17/11/2014	1	0	1.464,00	732,00	732,00	
	Valori inizio esercizio		01/01/2016	1	0	1.464,00	732,00	732,00	
	AMMORTAMENTI FINE ESERCIZIO Amm. fiscale 25%		31/12/2016	0	0		366,00		
	Valori finali		31/12/2016	1	0	1.464,00	1.098,00	366,00	
1241/14	POSTAZIONE PC CON OFFICE 2013 - ANTIVIRUS - NETWORKIG	17/11/2014	17/11/2014	1	0	1.464,00	732,00	732,00	
	Valori inizio esercizio		01/01/2016	1	0	1.464,00	732,00	732,00	
	AMMORTAMENTI FINE ESERCIZIO Amm. fiscale 25%		31/12/2016	0	0		366,00		
	Valori finali		31/12/2016	1	0	1.464,00	1.098,00	366,00	
1242/14	MONITOR LED 19,5" 16:9	17/11/2014	17/11/2014	1	0	103,70	51,86	51,84	
	Valori inizio esercizio		01/01/2016	1	0	103,70	51,86	51,84	
	AMMORTAMENTI FINE ESERCIZIO Amm. fiscale 25%		31/12/2016	0	0		25,93		
	Valori finali		31/12/2016	1	0	103,70	77,79	25,91	
1243/14	POSTAZIONE PC CON OFFICE 2013 - ANTIVIRUS - NETWORKIG	17/11/2014	17/11/2014	1	0	1.464,00	732,00	732,00	
	Valori inizio esercizio		01/01/2016	1	0	1.464,00	732,00	732,00	
	AMMORTAMENTI FINE ESERCIZIO Amm. fiscale 25%		31/12/2016	0	0		366,00		
	Valori finali		31/12/2016	1	0	1.464,00	1.098,00	366,00	
1244/14	POSTAZIONE PC CON OFFICE 2013 - ANTIVIRUS - NETWORKIG	17/11/2014	17/11/2014	1	0	1.464,00	732,00	732,00	
	Valori inizio esercizio		01/01/2016	1	0	1.464,00	732,00	732,00	
	AMMORTAMENTI FINE ESERCIZIO Amm. fiscale 25%		31/12/2016	0	0		366,00		
	Valori finali		31/12/2016	1	0	1.464,00	1.098,00	366,00	
1245/14	MONITOR LED 19,5" 16:9	17/11/2014	17/11/2014	1	0	103,70	51,86	51,84	
	Valori inizio esercizio		01/01/2016	1	0	103,70	51,86	51,84	
	AMMORTAMENTI FINE ESERCIZIO Amm. fiscale 25%		31/12/2016	0	0		25,93		
	Valori finali		31/12/2016	1	0	103,70	77,79	25,91	
1246/14	MONITOR LED 19,5" 16:9	17/11/2014	17/11/2014	1	0	103,70	51,86	51,84	
	Valori inizio esercizio		01/01/2016	1	0	103,70	51,86	51,84	



Registro fiscale cespiti

del 31/12/2016

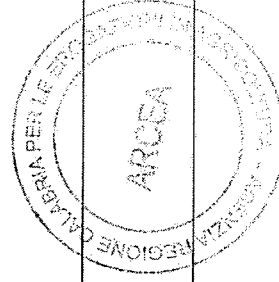
Categoria Fiscale	1 - MOBILI, ARREDI, OGGETTI ARTISTICI, MACCHINARI SCRIVERE, PC	Val.Patr.	Inizio amm. Data mov.	Descrizione	Num Inventario	Qta	Qta f.uso	Costo	Ammort. Ordinario	Residuo	Ricavo Note
1247/14	AMMORTAMENTI FINE ESERCIZIO Amm. fiscale 25%		31/12/2016	Valori finali		0	0		25,93		
	POSTAZIONE PC CON OFFICE 2013 - ANTIVIRUS - NETWORKIG	17/11/2014	17/11/2014			1	0	103,70	77,79	25,91	
1248/14	AMMORTAMENTI FINE ESERCIZIO Amm. fiscale 25%		01/01/2016	Valori inizio esercizio		1	0	1.464,00	732,00	732,00	
	AMMORTAMENTI FINE ESERCIZIO Amm. fiscale 25%		31/12/2016	Valori finali		0	0		366,00		
	POSTAZIONE PC CON OFFICE 2013 - ANTIVIRUS - NETWORKIG	17/11/2014	17/11/2014			1	0	1.464,00	1.098,00	366,00	
1249/14	AMMORTAMENTI FINE ESERCIZIO Amm. fiscale 25%		01/01/2016	Valori inizio esercizio		1	0	1.464,00	732,00	732,00	
	AMMORTAMENTI FINE ESERCIZIO Amm. fiscale 25%		31/12/2016	Valori finali		0	0		366,00		
	POSTAZIONE PC CON OFFICE 2013 - ANTIVIRUS - NETWORKIG	17/11/2014	17/11/2014			1	0	1.464,00	1.098,00	366,00	
1250/14	AMMORTAMENTI FINE ESERCIZIO Amm. fiscale 25%		01/01/2016	Valori inizio esercizio		1	0	1.464,00	732,00	732,00	
	AMMORTAMENTI FINE ESERCIZIO Amm. fiscale 25%		31/12/2016	Valori finali		0	0		366,00		
	POSTAZIONE PC CON OFFICE 2013 - ANTIVIRUS - NETWORKIG	17/11/2014	17/11/2014			1	0	1.464,00	1.098,00	366,00	
1251/14	AMMORTAMENTI FINE ESERCIZIO Amm. fiscale 25%		01/01/2016	Valori inizio esercizio		1	0	1.464,00	732,00	732,00	
	AMMORTAMENTI FINE ESERCIZIO Amm. fiscale 25%		31/12/2016	Valori finali		0	0		366,00		
	MONITOR LED 19,5" 16:9	17/11/2014	17/11/2014			1	0	1.464,00	1.098,00	366,00	
1252/14	AMMORTAMENTI FINE ESERCIZIO Amm. fiscale 25%		01/01/2016	Valori inizio esercizio		1	0	103,70	51,86	51,84	
	AMMORTAMENTI FINE ESERCIZIO Amm. fiscale 25%		31/12/2016	Valori finali		0	0		25,93		
	POSTAZIONE PC CON OFFICE 2013 - ANTIVIRUS - NETWORKIG	17/11/2014	17/11/2014			1	0	103,70	77,79	25,91	
1253/14	AMMORTAMENTI FINE ESERCIZIO Amm. fiscale 25%		01/01/2016	Valori inizio esercizio		1	0	1.464,00	732,00	732,00	
	AMMORTAMENTI FINE ESERCIZIO Amm. fiscale 25%		31/12/2016	Valori finali		0	0		366,00		
	MONITOR LED 19,5" 16:9	17/11/2014	17/11/2014			1	0	1.464,00	1.098,00	366,00	
1254/14	AMMORTAMENTI FINE ESERCIZIO Amm. fiscale 25%		01/01/2016	Valori inizio esercizio		1	0	103,70	51,86	51,84	
	AMMORTAMENTI FINE ESERCIZIO Amm. fiscale 25%		31/12/2016	Valori finali		0	0		25,93		
	POSTAZIONE PC CON OFFICE 2013 - ANTIVIRUS - NETWORKIG	17/11/2014	17/11/2014			1	0	103,70	77,79	25,91	
1255/14	AMMORTAMENTI FINE ESERCIZIO Amm. fiscale 25%		01/01/2016	Valori inizio esercizio		1	0	1.464,00	732,00	732,00	
	AMMORTAMENTI FINE ESERCIZIO Amm. fiscale 25%		31/12/2016	Valori finali		0	0		366,00		
	MONITOR LED 19,5" 16:9	17/11/2014	17/11/2014			1	0	1.464,00	1.098,00	366,00	
1256/14	AMMORTAMENTI FINE ESERCIZIO Amm. fiscale 25%		01/01/2016	Valori inizio esercizio		1	0	103,70	51,86	51,84	
	AMMORTAMENTI FINE ESERCIZIO Amm. fiscale 25%		31/12/2016	Valori finali		0	0		25,93		
	STAMPANTE LASER BROTHER HL 1110	22/12/2014	22/12/2014			1	0	103,70	77,79	25,91	



Registro fiscale cespiti

del 31/12/2016

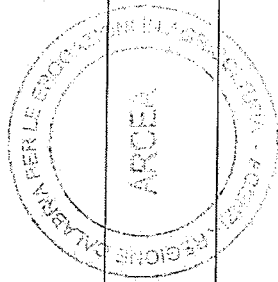
Categoria Fiscale	1 - MOBILI, ARREDI, OGGETTI ARTISTICI, MACCHIDA SCRIVERE , PC	Descrizione	Num Inventario	Val.Patr.	Inizio amn. Data mov.	Qta	Qta f.uso	Costo	Ammort. Ordinario	Residuo	Ricavo Note
1257/14		Valori inizio esercizio AMMORTAMENTI FINE ESERCIZIO Amm. fiscale 25% Valori finali STAMPANTE LASER BROTHER HL 1110		22/12/2014	22/12/2014	1	0	60,00	30,00	30,00	
		Valori inizio esercizio AMMORTAMENTI FINE ESERCIZIO Amm. fiscale 25% Valori finali STAMPANTE LASER BROTHER HL 1110		22/12/2014	22/12/2014	1	0	60,00	30,00	30,00	
		Valori inizio esercizio AMMORTAMENTI FINE ESERCIZIO Amm. fiscale 25% Valori finali STAMPANTE LASER BROTHER HL 1110		22/12/2014	22/12/2014	1	0	60,00	15,00	15,00	
		Valori inizio esercizio AMMORTAMENTI FINE ESERCIZIO Amm. fiscale 25% Valori finali STAMPANTE LASER BROTHER HL 1110		22/12/2014	22/12/2014	1	0	60,00	45,00	15,00	
1258/14		Valori inizio esercizio AMMORTAMENTI FINE ESERCIZIO Amm. fiscale 25% Valori finali STAMPANTE LASER BROTHER HL 1110		22/12/2014	22/12/2014	1	0	60,00	30,00	30,00	
		Valori inizio esercizio AMMORTAMENTI FINE ESERCIZIO Amm. fiscale 25% Valori finali STAMPANTE LASER BROTHER HL 1110		22/12/2014	22/12/2014	1	0	60,00	15,00	15,00	
		Valori inizio esercizio AMMORTAMENTI FINE ESERCIZIO Amm. fiscale 25% Valori finali STAMPANTE LASER BROTHER HL 1110		22/12/2014	22/12/2014	1	0	60,00	45,00	15,00	
1259/14		Valori inizio esercizio AMMORTAMENTI FINE ESERCIZIO Amm. fiscale 25% Valori finali STAMPANTE LASER BROTHER HL 1110		22/12/2014	22/12/2014	1	0	60,00	30,00	30,00	
		Valori inizio esercizio AMMORTAMENTI FINE ESERCIZIO Amm. fiscale 25% Valori finali STAMPANTE LASER BROTHER HL 1110		22/12/2014	22/12/2014	1	0	60,00	15,00	15,00	
		Valori inizio esercizio AMMORTAMENTI FINE ESERCIZIO Amm. fiscale 25% Valori finali STAMPANTE LASER BROTHER HL 1110		22/12/2014	22/12/2014	1	0	60,00	45,00	15,00	
1260/14		Valori inizio esercizio AMMORTAMENTI FINE ESERCIZIO Amm. fiscale 25% Valori finali STAMPANTE LASER BROTHER HL 1110		22/12/2014	22/12/2014	1	0	60,00	30,00	30,00	
		Valori inizio esercizio AMMORTAMENTI FINE ESERCIZIO Amm. fiscale 25% Valori finali STAMPANTE LASER BROTHER HL 1110		22/12/2014	22/12/2014	1	0	60,00	15,00	15,00	
		Valori inizio esercizio AMMORTAMENTI FINE ESERCIZIO Amm. fiscale 25% Valori finali STAMPANTE LASER BROTHER HL 1110		22/12/2014	22/12/2014	1	0	60,00	45,00	15,00	
1261/15		Autovettura Fiat Punto targa EX 139 TM Valori inizio esercizio AMMORTAMENTI FINE ESERCIZIO Amm. fiscale 20% Valori finali Autovettura Fiat panda 4x4 targata EX 027 TM		30/01/2015	30/01/2015	1	0	11.990,89	2.398,18	9.592,71	
		Valori inizio esercizio AMMORTAMENTI FINE ESERCIZIO Amm. fiscale 20% Valori finali Autovettura Fiat panda 4x4 targata EX 027 TM		30/01/2015	30/01/2015	1	0	11.990,89	2.398,18	9.592,71	
		Valori inizio esercizio AMMORTAMENTI FINE ESERCIZIO Amm. fiscale 20% Valori finali Autovettura Fiat panda 4x4 targata EX 027 TM		30/01/2015	30/01/2015	1	0	11.990,89	4.796,36	7.194,53	
1262/15		Valori inizio esercizio AMMORTAMENTI FINE ESERCIZIO Amm. fiscale 20% Valori finali Autovettura Fiat panda 4x4 targata EX 027 TM		30/01/2015	30/01/2015	1	0	15.690,88	3.138,18	12.552,70	
		Valori inizio esercizio AMMORTAMENTI FINE ESERCIZIO Amm. fiscale 20% Valori finali Autovettura Fiat panda 4x4 targata EX 027 TM		30/01/2015	30/01/2015	1	0	15.690,88	3.138,18	12.552,70	
		Valori inizio esercizio AMMORTAMENTI FINE ESERCIZIO Amm. fiscale 20% Valori finali Autovettura Fiat panda 4x4 targata EX 027 TM		30/01/2015	30/01/2015	1	0	15.690,88	6.276,36	9.414,52	
1263/15		SERVER RACK DELL POWEREDGE R720 Valori inizio esercizio AMMORTAMENTI FINE ESERCIZIO Amm. fiscale 25% Valori finali SERVER RACK DELL POWEREDGE R720		19/03/2015	19/03/2015	1	0	4.636,00	1.159,00	3.477,00	
		Valori inizio esercizio AMMORTAMENTI FINE ESERCIZIO Amm. fiscale 25% Valori finali SERVER RACK DELL POWEREDGE R720		19/03/2015	19/03/2015	1	0	4.636,00	1.159,00	3.477,00	
		Valori inizio esercizio AMMORTAMENTI FINE ESERCIZIO Amm. fiscale 25% Valori finali SERVER RACK DELL POWEREDGE R720		19/03/2015	19/03/2015	1	0	4.636,00	2.318,00	2.318,00	
1264/15		Valori inizio esercizio AMMORTAMENTI FINE ESERCIZIO Amm. fiscale 25% Valori finali SERVER THINKSERVER LENOVO TS140		19/03/2015	19/03/2015	1	0	1.830,00	457,50	1.372,50	
		Valori inizio esercizio AMMORTAMENTI FINE ESERCIZIO Amm. fiscale 25% Valori finali SERVER THINKSERVER LENOVO TS140		19/03/2015	19/03/2015	1	0	1.830,00	457,50	1.372,50	
		Valori inizio esercizio AMMORTAMENTI FINE ESERCIZIO Amm. fiscale 25% Valori finali SERVER THINKSERVER LENOVO TS140		19/03/2015	19/03/2015	1	0	1.830,00	915,00	915,00	
1265/15		Valori inizio esercizio AMMORTAMENTI FINE ESERCIZIO Amm. fiscale 25% Valori finali NAS SYNLOGY RACK STATION RS814+4HD		19/03/2015	19/03/2015	1	0	1.915,40	478,85	1.436,55	
		Valori inizio esercizio AMMORTAMENTI FINE ESERCIZIO Amm. fiscale 25% Valori finali NAS SYNLOGY RACK STATION RS814+4HD		19/03/2015	19/03/2015	1	0	1.915,40	478,85	1.436,55	
		Valori inizio esercizio AMMORTAMENTI FINE ESERCIZIO Amm. fiscale 25% Valori finali NAS SYNLOGY RACK STATION RS814+4HD		19/03/2015	19/03/2015	1	0	1.915,40	957,70	957,70	



Registro fiscale cespiti

del 31/12/2016

Num Inventario	Categoria Fiscale	Descrizione	Val.Patr.	Inizio amm. Data mov.	Qta	Qta f.uso	Costo	Ammort. Ordinario	Residuo	Ricavo Note
1267/15	1 - MOBILI, ARREDI, OGGETTI ARTISTICI, MACCHILDA SCRIVERE, PC	NAS SYNOLOGY RACK STATION RS814+4HD	19/03/2015	19/03/2015	1	0	1.915,40	478,85	1.436,55	
		Valori inizio esercizio		01/01/2016						
		AMMORTAMENTI FINE ESERCIZIO Amm. fiscale 25%		31/12/2016	0	0		478,85		
		Valori finali		31/12/2016	1	0	1.915,40	957,70	957,70	
1268/15		NAS SYNOLOGY RACK STATION RS814+4HD	19/03/2015	19/03/2015	1	0	1.915,40	478,85	1.436,55	
		Valori inizio esercizio		01/01/2016						
		AMMORTAMENTI FINE ESERCIZIO Amm. fiscale 25%		31/12/2016	0	0		478,85		
		Valori finali		31/12/2016	1	0	1.915,40	957,70	957,70	
1269/15		ARMADIO SERVER RACK 19" SERIE LITE	19/03/2015	19/03/2015	1	0	1.220,00	305,00	915,00	
		Valori inizio esercizio		01/01/2016						
		AMMORTAMENTI FINE ESERCIZIO Amm. fiscale 25%		31/12/2016	0	0		305,00		
		Valori finali		31/12/2016	1	0	1.220,00	610,00	610,00	
1270/15		DISCO RIGIDO ESTERNO	19/03/2015	19/03/2015	1	0	183,00	45,75	137,25	
		Valori inizio esercizio		01/01/2016						
		AMMORTAMENTI FINE ESERCIZIO Amm. fiscale 25%		31/12/2016	0	0		45,75		
		Valori finali		31/12/2016	1	0	183,00	91,50	91,50	
1271/15		DISCO RIGIDO ESTERNO	19/03/2015	19/03/2015	1	0	183,00	45,75	137,25	
		Valori inizio esercizio		01/01/2016						
		AMMORTAMENTI FINE ESERCIZIO Amm. fiscale 25%		31/12/2016	0	0		45,75		
		Valori finali		31/12/2016	1	0	183,00	91,50	91,50	
1272/15		NOTEBOOK ASUS ZEMBOOK	19/03/2015	19/03/2015	1	0	2.806,00	701,50	2.104,50	
		Valori inizio esercizio		01/01/2016						
		AMMORTAMENTI FINE ESERCIZIO Amm. fiscale 25%		31/12/2016	0	0		701,50		
		Valori finali		31/12/2016	1	0	2.806,00	1.403,00	1.403,00	
1278/15		NOTEBOOK ACER ASPIRE E5-573-53CZ	09/11/2015	09/11/2015	1	0	561,20	140,30	420,90	
		Valori inizio esercizio		01/01/2016						
		AMMORTAMENTI FINE ESERCIZIO Amm. fiscale 25%		31/12/2016	0	0		140,30		
		Valori finali		31/12/2016	1	0	561,20	280,60	280,60	
1279/15		GPS BLUETOOTH	09/11/2015	09/11/2015	1	0	61,00	15,25	45,75	
		Valori inizio esercizio		01/01/2016						
		AMMORTAMENTI FINE ESERCIZIO Amm. fiscale 25%		31/12/2016	0	0		15,25		
		Valori finali		31/12/2016	1	0	61,00	30,50	30,50	
1280/15		SCANNER CANON LIDE 120	09/11/2015	09/11/2015	1	0	79,30	19,83	59,47	
		Valori inizio esercizio		01/01/2016						
		AMMORTAMENTI FINE ESERCIZIO Amm. fiscale 25%		31/12/2016	0	0		19,83		
		Valori finali		31/12/2016	1	0	79,30	39,66	39,66	
1281/15		INVERTER DA AUTO DC TO AC 12VDC USCITA 230 VAC OEM	09/11/2015	09/11/2015	1	0	67,10	16,78	50,32	
		Valori inizio esercizio		01/01/2016						
		AMMORTAMENTI FINE ESERCIZIO Amm. fiscale 25%		31/12/2016	0	0		16,78		
		Valori finali		31/12/2016	1	0	67,10	33,56	33,56	
1282/15		PANASONIC LUMIX TZ60+ SDHC CARD 4GB	09/11/2015	09/11/2015	1	0	392,84	98,21	294,63	
		Valori inizio esercizio		01/01/2016						
		AMMORTAMENTI FINE ESERCIZIO Amm. fiscale 25%		31/12/2016	0	0		98,21		
		Valori finali		31/12/2016	1	0	392,84	98,21	294,63	




Registro fiscale cespiti

del 31/12/2016

Categoria Fiscale 1 - MOBILI, ARREDI, OGGETTI ARTISTICI, MACCHIDI DA SCRIVERE , PC

Num Inventario	Descrizione	Val.Patr.	Inizio amm. Data mov.	Qta	Qta f.uso	Costo	Ammort. Ordinario	Residuo	Ricavo Note
1283/15	Valori finali STAMPANTE CANON PIXMA IP2850	09/11/2015	31/12/2015	1	0	392,84	196,42	196,42	
	Valori inizio esercizio		01/01/2016	1	0	73,20	18,30	54,90	
	AMMORTAMENTI FINE ESERCIZIO Amm. fiscale 25%		31/12/2016	0	0		18,30		
	Valori finali		31/12/2016	1	0	73,20	36,60	36,60	
1284/15	TROLLEY BAG 17"	09/11/2015	09/11/2015	1	0	67,10	16,78	50,32	
	Valori inizio esercizio		01/01/2016	1	0	67,10	16,78	50,32	
	AMMORTAMENTI FINE ESERCIZIO Amm. fiscale 25%		31/12/2016	0	0		16,78		
	Valori finali		31/12/2016	1	0	67,10	33,56	33,54	
1285/15	NOTEBOOK ACER ASPIRE E5-573-53CZ	09/11/2015	09/11/2015	1	0	561,20	140,30	420,90	
	Valori inizio esercizio		01/01/2016	1	0	561,20	140,30	420,90	
	AMMORTAMENTI FINE ESERCIZIO Amm. fiscale 25%		31/12/2016	0	0		140,30		
	Valori finali		31/12/2016	1	0	561,20	280,60	280,60	
1286/15	GPS BLUETOOTH	09/11/2015	09/11/2015	1	0	61,00	15,25	45,75	
	Valori inizio esercizio		01/01/2016	1	0	61,00	15,25	45,75	
	AMMORTAMENTI FINE ESERCIZIO Amm. fiscale 25%		31/12/2016	0	0		15,25		
	Valori finali		31/12/2016	1	0	61,00	30,50	30,50	
1287/15	SCANNER CANON LIDE 120	09/11/2015	09/11/2015	1	0	79,30	19,83	59,47	
	Valori inizio esercizio		01/01/2016	1	0	79,30	19,83	59,47	
	AMMORTAMENTI FINE ESERCIZIO Amm. fiscale 25%		31/12/2016	0	0		19,83		
	Valori finali		31/12/2016	1	0	79,30	39,66	39,64	
1288/15	STAMPANTE CANON PIXMA IP2850	09/11/2015	09/11/2015	1	0	73,20	18,30	54,90	
	Valori inizio esercizio		01/01/2016	1	0	73,20	18,30	54,90	
	AMMORTAMENTI FINE ESERCIZIO Amm. fiscale 25%		31/12/2016	0	0		18,30		
	Valori finali		31/12/2016	1	0	73,20	36,60	36,60	
1289/15	INVERTER DA AUTO DC TO AC 12VDC USCITA 230 VAC OEM	09/11/2015	09/11/2015	1	0	67,10	16,78	50,32	
	Valori inizio esercizio		01/01/2016	1	0	67,10	16,78	50,32	
	AMMORTAMENTI FINE ESERCIZIO Amm. fiscale 25%		31/12/2016	0	0		16,78		
	Valori finali		31/12/2016	1	0	67,10	33,56	33,54	
1290/15	PANASONIC LUMIX TZ60+ SDHC CARD 4GB	09/11/2015	09/11/2015	1	0	392,84	98,21	294,63	
	Valori inizio esercizio		01/01/2016	1	0	392,84	98,21	294,63	
	AMMORTAMENTI FINE ESERCIZIO Amm. fiscale 25%		31/12/2016	0	0		98,21		
	Valori finali		31/12/2016	1	0	392,84	196,42	196,42	
1291/15	TROLLEY BAG 17"	09/11/2015	09/11/2015	1	0	67,10	16,78	50,32	
	Valori inizio esercizio		01/01/2016	1	0	67,10	16,78	50,32	
	AMMORTAMENTI FINE ESERCIZIO Amm. fiscale 25%		31/12/2016	0	0		16,78		
	Valori finali		31/12/2016	1	0	67,10	33,56	33,54	
1292/15	NOTEBOOK ACER ASPIRE E5-573-53CZ	09/11/2015	09/11/2015	1	0	561,20	140,30	420,90	
	Valori inizio esercizio		01/01/2016	1	0	561,20	140,30	420,90	
	AMMORTAMENTI FINE ESERCIZIO Amm. fiscale 25%		31/12/2016	0	0		140,30		
	Valori finali		31/12/2016	1	0	561,20	280,60	280,60	
1293/15	GPS BLUETOOTH	09/11/2015	09/11/2015	1	0	61,00	15,25	45,75	
	Valori inizio esercizio		01/01/2016	1	0	61,00	15,25	45,75	

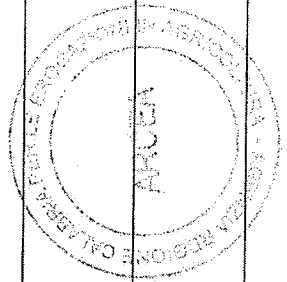


Registro fiscale cespiti

del 31/12/2016

Categoria Fiscale 1 - MOBILI, ARREDI, OGGETTI ARTISTICI, MACCHIDA SCRIVERE, PC

Num Inventario	Descrizione	Val.Patr.	Inizio amm. Data mov.	Qta	Qta f.uso	Costo	Ammort. Ordinario	Residuo	Ricavo Note
1294/15	AMMORTAMENTI FINE ESERCIZIO Amm. fiscale 25% Valori finali SCANNER CANON LIDE 120 Valori inizio esercizio AMMORTAMENTI FINE ESERCIZIO Amm. fiscale 25% Valori finali INVERTER DA AUTO DC TO AC 12VDC USCITA 230 VAC OEM	09/11/2015	01/01/2016 31/12/2016 09/11/2015 01/01/2016 31/12/2016 09/11/2015 01/01/2016 31/12/2016	0 1 1 0 1	0 0 0 0 0	0 61,00 79,30 79,30 79,30	15,25 30,50 19,83 19,83 39,66	30,50 59,47 39,64	
1296/15	AMMORTAMENTI FINE ESERCIZIO Amm. fiscale 25% Valori finali STAMPANTE CANON PIXMA IP2850 Valori inizio esercizio AMMORTAMENTI FINE ESERCIZIO Amm. fiscale 25% Valori finali	09/11/2015	01/01/2016 31/12/2016 09/11/2015 01/01/2016 31/12/2016	0 1 1 0	0 0 0 0	67,10 67,10 73,20 73,20	16,78 16,78 33,56 18,30	50,32 33,54	
1297/15	AMMORTAMENTI FINE ESERCIZIO Amm. fiscale 25% Valori finali PANASONIC LUMIX TZ60+ SDHC CARD 4GB Valori inizio esercizio AMMORTAMENTI FINE ESERCIZIO Amm. fiscale 25% Valori finali	09/11/2015	01/01/2016 31/12/2016 09/11/2015 01/01/2016 31/12/2016	1 0 1 0	0 0 0 0	392,84 392,84 67,10 67,10	98,21 98,21 16,78 16,78	294,63 196,42 50,32	
1298/15	TROLLEY BAG 17" Valori inizio esercizio AMMORTAMENTI FINE ESERCIZIO Amm. fiscale 25% Valori finali	09/11/2015	01/01/2016 31/12/2016 09/11/2015	1 0 1	0 0 0	67,10 67,10 561,20	16,78 16,78 33,56	50,32 33,54	
1299/15	NOTEBOOK ACER ASPIRE E5-573-53GZ Valori inizio esercizio AMMORTAMENTI FINE ESERCIZIO Amm. fiscale 25% Valori finali	09/11/2015	01/01/2016 31/12/2016 09/11/2015	1 0 1	0 0 0	561,20 561,20 61,00	140,30 140,30 15,25	420,90 280,60 45,75	
1300/15	GPS BLUETOOTH Valori inizio esercizio AMMORTAMENTI FINE ESERCIZIO Amm. fiscale 25% Valori finali	09/11/2015	01/01/2016 31/12/2016 09/11/2015	1 0 1	0 0 0	61,00 61,00 61,00	15,25 15,25 30,50	45,75 30,50	
1301/15	SCANNER CANON LIDE 120 Valori inizio esercizio AMMORTAMENTI FINE ESERCIZIO Amm. fiscale 25% Valori finali	09/11/2015	01/01/2016 31/12/2016 09/11/2015	1 0 1	0 0 0	79,30 79,30 79,30	19,83 19,83 39,66	59,47 39,64	
1302/15	INVERTER DA AUTO DC TO AC 12VDC USCITA 230 VAC OEM Valori inizio esercizio AMMORTAMENTI FINE ESERCIZIO Amm. fiscale 25% Valori finali	09/11/2015	01/01/2016 31/12/2016 09/11/2015 01/01/2016 31/12/2016	1 0 1 0 1	0 0 0 0 0	67,10 67,10 73,20 73,20 73,20	16,78 16,78 33,56 18,30 18,30	50,32 33,54 54,90 36,60	
1303/15	STAMPANTE CANON PIXMA IP2850 Valori inizio esercizio AMMORTAMENTI FINE ESERCIZIO Amm. fiscale 25% Valori finali	09/11/2015	01/01/2016 31/12/2016 09/11/2015	1 0 1	0 0 0	73,20 73,20 73,20	18,30 18,30 36,60	54,90 36,60	

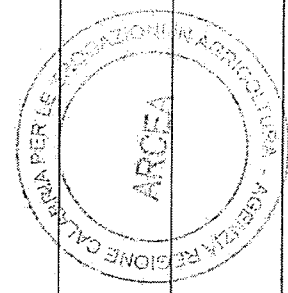


Registro fiscale cespiti

del 31/12/2016

Categoria Fiscale 1 - MOBILI, ARREDI, OGGETTI ARTISTICI, MACCH. DA SCRIVERE, PC

Num Inventario	Descrizione	Val.Patr.	Inizio amm. Data mov.	Qta	Cta f.uso	Costo	Ammort. Ordinario	Residuo	Ricavo Note
1304/15	PANASONIC LUMIX TZ60+ SDHC CARD 4GB	09/11/2015	09/11/2015	1	0	392,84	98,21	294,63	
	Valori inizio esercizio		01/01/2016				98,21		
	AMMORTAMENTI FINE ESERCIZIO Amm. fiscale 25%		31/12/2016	0	0		98,21		
	Valori finali		31/12/2016	1	0	392,84	196,42	196,42	
1305/15	TROLLEY BAG 17"	09/11/2015	09/11/2015	1	0	67,10	16,78	50,32	
	Valori inizio esercizio		01/01/2016				16,78		
	AMMORTAMENTI FINE ESERCIZIO Amm. fiscale 25%		31/12/2016	0	0		16,78		
	Valori finali		31/12/2016	1	0	67,10	33,56	33,54	
1306/15	NOTEBOOK ACER ASPIRE E5-573-53CZ	09/11/2015	09/11/2015	1	0	561,20	140,30	420,90	
	Valori inizio esercizio		01/01/2016				140,30		
	AMMORTAMENTI FINE ESERCIZIO Amm. fiscale 25%		31/12/2016	0	0		140,30		
	Valori finali		31/12/2016	1	0	561,20	280,60	280,60	
1307/15	GPS BLUETOOTH	09/11/2015	09/11/2015	1	0	61,00	15,25	45,75	
	Valori inizio esercizio		01/01/2016				15,25		
	AMMORTAMENTI FINE ESERCIZIO Amm. fiscale 25%		31/12/2016	0	0		15,25		
	Valori finali		31/12/2016	1	0	61,00	30,50	30,50	
1308/15	SCANNER CANON LIDE 120	09/11/2015	09/11/2015	1	0	79,30	19,83	59,47	
	Valori inizio esercizio		01/01/2016				19,83		
	AMMORTAMENTI FINE ESERCIZIO Amm. fiscale 25%		31/12/2016	0	0		19,83		
	Valori finali		31/12/2016	1	0	79,30	39,66	39,64	
1309/15	INVERTER DA AUTO DC TO AC 12VDC USCITA 230 VAC OEM	09/11/2015	09/11/2015	1	0	67,10	16,78	50,32	
	Valori inizio esercizio		01/01/2016				16,78		
	AMMORTAMENTI FINE ESERCIZIO Amm. fiscale 25%		31/12/2016	0	0		16,78		
	Valori finali		31/12/2016	1	0	67,10	33,56	33,54	
1310/15	STAMPANTE CANON PIXMA IP2850	09/11/2015	09/11/2015	1	0	73,20	18,30	54,90	
	Valori inizio esercizio		01/01/2016				18,30		
	AMMORTAMENTI FINE ESERCIZIO Amm. fiscale 25%		31/12/2016	0	0		18,30		
	Valori finali		31/12/2016	1	0	73,20	36,60	36,60	
1311/15	PANASONIC LUMIX TZ60+ SDHC CARD 4GB	09/11/2015	09/11/2015	1	0	392,84	98,21	294,63	
	Valori inizio esercizio		01/01/2016				98,21		
	AMMORTAMENTI FINE ESERCIZIO Amm. fiscale 25%		31/12/2016	0	0		98,21		
	Valori finali		31/12/2016	1	0	392,84	196,42	196,42	
1312/15	TROLLEY BAG 17"	09/11/2015	09/11/2015	1	0	67,10	16,78	50,32	
	Valori inizio esercizio		01/01/2016				16,78		
	AMMORTAMENTI FINE ESERCIZIO Amm. fiscale 25%		31/12/2016	0	0		16,78		
	Valori finali		31/12/2016	1	0	67,10	33,56	33,54	
1313/15	NOTEBOOK ACER ASPIRE E5-573-53CZ	09/11/2015	09/11/2015	1	0	561,20	140,30	420,90	
	Valori inizio esercizio		01/01/2016				140,30		
	AMMORTAMENTI FINE ESERCIZIO Amm. fiscale 25%		31/12/2016	0	0		140,30		
	Valori finali		31/12/2016	1	0	561,20	280,60	280,60	
1314/15	GPS BLUETOOTH	09/11/2015	09/11/2015	1	0	61,00	15,25	45,75	
	Valori inizio esercizio		01/01/2016				15,25		
	AMMORTAMENTI FINE ESERCIZIO Amm. fiscale 25%		31/12/2016	0	0		15,25		




Registro fiscale cespiti

del 31/12/2016

Categoria Fiscale 1 - MOBILI, ARREDI, OGGETTI ARTISTICI, MACCHIE DA SCRIVERE, PC

Num Inventario	Descrizione	Val.Patr.	Inizio amm. Data mov.	Qta	Qta i. uso	Costo	Ammort. Ordinario	Residuo	Ricavo Note
1315/15	Valori finali SCANNER CANON LIDE 120	09/11/2015	31/12/2016	1	0	61,00	30,50	30,50	
	Valori inizio esercizio		01/01/2016	1	0	79,30	19,83	59,47	
	AMMORTAMENTI FINE ESERCIZIO Amm. fiscale 25%		31/12/2016	0	0		19,83		
	Valori finali		31/12/2016	1	0	79,30	39,66	39,64	
1316/15	INVERTER DA AUTO DC TO AC 12VDC USCITA 230 VAC OEM	09/11/2015	09/11/2015	1	0	67,10	16,78	50,32	
	Valori inizio esercizio		01/01/2016	1	0	67,10	16,78	50,32	
	AMMORTAMENTI FINE ESERCIZIO Amm. fiscale 25%		31/12/2016	0	0		16,78		
	Valori finali		31/12/2016	1	0	67,10	33,56	33,54	
1317/15	STAMPANTE CANON PIXMA IP2850	09/11/2015	09/11/2015	1	0	73,20	18,30	54,90	
	Valori inizio esercizio		01/01/2016	1	0	73,20	18,30	54,90	
	AMMORTAMENTI FINE ESERCIZIO Amm. fiscale 25%		31/12/2016	0	0		18,30		
	Valori finali		31/12/2016	1	0	73,20	36,60	36,60	
1318/15	PANASONIC LUMIX TZ60+ SDHC CARD 4GB	09/11/2015	09/11/2015	1	0	392,84	98,21	294,63	
	Valori inizio esercizio		01/01/2016	1	0	392,84	98,21	294,63	
	AMMORTAMENTI FINE ESERCIZIO Amm. fiscale 25%		31/12/2016	0	0		98,21		
	Valori finali		31/12/2016	1	0	392,84	196,42	196,42	
1319/15	TROLLEY BAG 17"	09/11/2015	09/11/2015	1	0	67,10	16,78	50,32	
	Valori inizio esercizio		01/01/2016	1	0	67,10	16,78	50,32	
	AMMORTAMENTI FINE ESERCIZIO Amm. fiscale 25%		31/12/2016	0	0		16,78		
	Valori finali		31/12/2016	1	0	67,10	33,56	33,54	
Totale Categoria:									
	Valori inizio esercizio			819	1	383.375,22	275.653,44	107.721,78	
	Incrementi nel periodo			0	0		36.304,63		
	Decrementi nel periodo			-54		-10.716,95	-5.570,67		
	Valori al 31/12/2016			765	1	372.658,27	306.387,40	66.270,87	




Registro fiscale cespiti

del 31/12/2016

Categoria Fiscale 3 - STRUMENTI E MATERIALI SPECIALI, UTENSILI ED ATTREZZATURE

Num Inventario	Descrizione	Val.Patr.	Inizio amm. Data mov.	Qta	Qta f.uso	Costo	Ammort. Ordinario	Residuo	Ricavo Note
408	BIO REFRESH CULLIGAN Valori inizio esercizio	24/11/2008	24/11/2008	1	0	806,40	374,25	432,15	
	CANCELLAZIONE		01/01/2016	-1	0	-806,40	-374,25		
	Valori finali		31/12/2016	0	0	0,00	0,00	0,00	
373	SCALA TELESCOPICA Valori inizio esercizio	04/12/2008	04/12/2008	1	0	288,00	133,66	154,34	
	CANCELLAZIONE		01/01/2016	-1	0	-288,00	-133,66		
	Valori finali		31/12/2016	0	0	0,00	0,00	0,00	
460	PANNO VERDE Valori inizio esercizio	27/02/2009	27/02/2009	1	0	40,00	11,70	28,30	
	AMMORTAMENTI FINE ESERCIZIO Amm. fiscale 5%		01/01/2016	0	0		2,00		
	Valori finali		31/12/2016	1	0	40,00	13,70	26,30	
412	PROIETTORE Valori inizio esercizio	18/03/2009	18/03/2009	1	0	1.620,00	474,05	1.145,95	
	AMMORTAMENTI FINE ESERCIZIO Amm. fiscale 5%		01/01/2016	0	0		81,00		
	Valori finali		31/12/2016	1	0	1.620,00	555,05	1.064,95	
458	MULTIPRESA RACK 19" BLK ST. Valori inizio esercizio	23/07/2009	23/07/2009	1	0	120,00	55,69	64,31	
	AMMORTAMENTI FINE ESERCIZIO Amm. fiscale 5%		01/01/2016	0	0		6,00		
	Valori finali		31/12/2016	1	0	120,00	61,69	58,31	
528	ALLARME ANTINCENDIO BENTEL Valori inizio esercizio	31/08/2009	31/08/2009	1	0	1.140,00	333,59	806,41	
	AMMORTAMENTI FINE ESERCIZIO Amm. fiscale 5%		01/01/2016	0	0		57,00		
	Valori finali		31/12/2016	1	0	1.140,00	390,59	749,41	
529	SISTEMA ANTINTRUSIONE BENTEL Valori inizio esercizio	31/08/2009	31/08/2009	1	0	912,00	266,87	645,13	
	AMMORTAMENTI FINE ESERCIZIO Amm. fiscale 5%		01/01/2016	0	0		45,60		
	Valori finali		31/12/2016	1	0	912,00	312,47	599,53	
545	CONDIZIONATORE DE LONGHI 9000 BTU Valori inizio esercizio	09/09/2009	09/09/2009	1	0	600,00	175,57	424,43	
	AMMORTAMENTI FINE ESERCIZIO Amm. fiscale 5%		01/01/2016	0	0		30,00		
	Valori finali		31/12/2016	1	0	600,00	205,57	394,43	
583	TERMINALE RILEVATORE PRESENZE EOS ALPHA P Valori inizio esercizio	15/01/2010	15/01/2010	1	0	3.360,00	983,22	2.376,78	
	CANCELLAZIONE		26/10/2016	-1	0	-3.360,00	-983,22		
	Valori finali		31/12/2016	0	0	0,00	0,00	0,00	
920	MICROFONO A GELATO STAGE LINE WIRELESS Valori inizio esercizio	13/01/2011	13/01/2011	1	0	129,60	32,08	97,52	
	AMMORTAMENTI FINE ESERCIZIO Amm. fiscale 5%		01/01/2016	0	0		6,48		
	Valori finali		31/12/2016	1	0	129,60	38,56	91,04	
921	MICROFONO A BOTTONI STAGE LINE WIRELESS LEVALIER Valori inizio esercizio	13/01/2011	13/01/2011	1	0	129,60	32,08	97,52	
	AMMORTAMENTI FINE ESERCIZIO Amm. fiscale 5%		01/01/2016	0	0		6,48		
	Valori finali		31/12/2016	1	0	129,60	38,56	91,04	

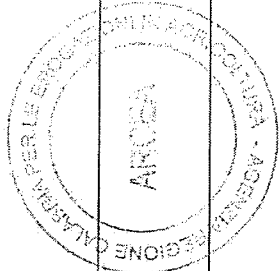


Registro fiscale cespiti

del 31/12/2016

Categoria Fiscale 3 - STRUMENTI E MATERIALI SPECIALI, UTENSILI ED ATTREZZATURE

Num Inventario	Descrizione	Val.Patr.	Inizio amm. Data mov.	Qta	Qta f.uso	Costo	Ammort. Ordinario	Residuo	Ricavo Note
922	Valori inizio esercizio		01/01/2016	1	0	129,60	32,08	97,52	
	AMMORTAMENTI FINE ESERCIZIO Amm. fiscale 5%		31/12/2016	0	0		6,48		
	Valori finali		31/12/2016	1	0	129,60	38,56	91,04	
923	STAGE LINE MICROFONO CON BASE DA TAVOLO	13/01/2011	13/01/2011	1	0	57,60	14,26	43,34	
	AMMORTAMENTI FINE ESERCIZIO Amm. fiscale 5%		31/12/2016	0	0		2,88		
	Valori finali		31/12/2016	1	0	57,60	17,14	40,46	
924	FLIP BOARD 60X90 PORCELLANATO (PER PENNARELLI A SECCO E CANCELLABILI)	13/01/2011	13/01/2011	1	0	93,60	23,17	70,43	
	AMMORTAMENTI FINE ESERCIZIO Amm. fiscale 5%		31/12/2016	0	0		4,68		
	Valori finali		31/12/2016	1	0	93,60	27,85	65,75	
925	MIXER MONACOR MIMX502 2 CANALI MICROFONICI	13/01/2011	13/01/2011	1	0	187,20	46,33	140,87	
	AMMORTAMENTI FINE ESERCIZIO Amm. fiscale 5%		31/12/2016	0	0		9,36		
	Valori finali		31/12/2016	1	0	187,20	55,69	131,51	
926	STAGE LINE AMPLIFICATORE 200 WATT	13/01/2011	13/01/2011	1	0	256,80	63,56	193,24	
	AMMORTAMENTI FINE ESERCIZIO Amm. fiscale 5%		31/12/2016	0	0		12,84		
	Valori finali		31/12/2016	1	0	256,80	76,40	180,40	
927	UPS 600VA ON LINE CONTROL BLACK OUT	13/01/2011	13/01/2011	1	0	110,40	27,32	83,08	
	AMMORTAMENTI FINE ESERCIZIO Amm. fiscale 5%		31/12/2016	0	0		5,52		
	Valori finali		31/12/2016	1	0	110,40	32,84	77,56	
928	SELETTORE AUDIO/VIDEO CON TELECOMANDO	13/01/2011	13/01/2011	1	0	495,36	122,61	372,75	
	AMMORTAMENTI FINE ESERCIZIO Amm. fiscale 5%		31/12/2016	0	0		24,77		
	Valori finali		31/12/2016	1	0	495,36	147,38	347,98	
929	SCHERMO MOTORIZZATO PROF.LE 200X200 + STAFFA PER INSTALLAZIONE SCHERMO A PARETE	13/01/2011	13/01/2011	1	0	419,28	103,79	315,49	
	AMMORTAMENTI FINE ESERCIZIO Amm. fiscale 5%		31/12/2016	0	0		20,97		
	Valori finali		31/12/2016	1	0	419,28	124,76	294,52	
930	PROIETTORE VIDEO PROFESSIONALE + STAFFA PER INSTALLAZIONE PROIETTORE A SOFFITTO	13/01/2011	13/01/2011	1	0	1.360,80	336,80	1.024,00	
	AMMORTAMENTI FINE ESERCIZIO Amm. fiscale 5%		31/12/2016	0	0		68,04		
	Valori finali		31/12/2016	1	0	1.360,80	404,84	955,96	
	UPS 600VA ON LINE CONTROL BLACK OUT	13/01/2011	13/01/2011	1	0	110,40	27,32	83,08	
	AMMORTAMENTI FINE ESERCIZIO Amm. fiscale 5%		31/12/2016	0	0		5,52		

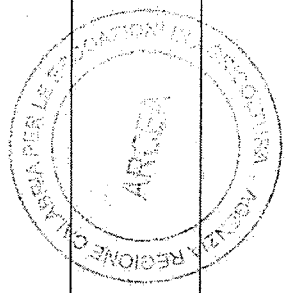


Registro fiscale cespiti

del 31/12/2016

Categoria Fiscale 3 - STRUMENTI E MATERIALI SPECIALI, UTENSILI ED ATTREZZATURE

Num Inventario	Descrizione	Val.Patr.	Inizio amm. Data mov.	Qta	Qta f.uso	Costo	Ammort. Ordinario	Residuo	Ricavo Note
931	Valori finali UPS 600VA ON LINE CONTROL BLACK OUT Valori inizio esercizio CANCELLAZIONE Valori finali	13/01/2011	31/12/2016 13/01/2011 01/01/2016 26/10/2016 31/12/2016	1 1 -1 0	0	110,40 110,40 -110,40 0,00	32,84 27,32 -27,32 0,00	77,56 83,08 83,08 0,00	
932	Valori finali UPS 600VA ON LINE CONTROL BLACK OUT Valori inizio esercizio AMMORTAMENTI FINE ESERCIZIO Amm. fiscale 5% Valori finali	13/01/2011	13/01/2011 01/01/2016 31/12/2016 31/12/2016	1 0 1	0	110,40 110,40 110,40	27,32 5,52 32,84	83,08 77,56	
933	SCHERMO MOTORIZZATO PROF.LE 200X200 + STAFFA PER INSTALLAZIONE SCHERMO A PARETE Valori inizio esercizio AMMORTAMENTI FINE ESERCIZIO Amm. fiscale 5% Valori finali	13/01/2011	13/01/2011 01/01/2016 31/12/2016 31/12/2016	1 0 1	0	419,28 419,28	103,79 20,97 124,76	315,49 294,52	
934	FLIP BOARD 60X90 PORCELLANATO (PER PENNARELLI A SECCO E CANCELLABILI) Valori inizio esercizio AMMORTAMENTI FINE ESERCIZIO Amm. fiscale 5% Valori finali	13/01/2011	13/01/2011 01/01/2016 31/12/2016 31/12/2016	1 0 1	0	93,60 93,60	23,17 4,68 27,85	70,43 65,75	
935	FLIP BOARD 60X90 PORCELLANATO (PER PENNARELLI A SECCO E CANCELLABILI) Valori inizio esercizio AMMORTAMENTI FINE ESERCIZIO Amm. fiscale 5% Valori finali	13/01/2011	13/01/2011 01/01/2016 31/12/2016 31/12/2016	1 0 1	0	93,60 93,60	23,17 4,68 27,85	70,43 65,75	
936	MIXER MONACOR MMX802 4 CANALI MICROFONICI Valori inizio esercizio AMMORTAMENTI FINE ESERCIZIO Amm. fiscale 5% Valori finali	13/01/2011	13/01/2011 01/01/2016 31/12/2016 31/12/2016	1 0 1	0	288,00 288,00	71,28 14,40 85,68	216,72 202,32	
937	MICROFONO A GELATO STAGE LINE WIRELESS Valori inizio esercizio AMMORTAMENTI FINE ESERCIZIO Amm. fiscale 5% Valori finali	13/01/2011	13/01/2011 01/01/2016 31/12/2016 31/12/2016	1 0 1	0	129,60 129,60	32,08 6,48 38,56	97,52 91,04	
938	MICROFONO A BOTTONE STAGE LINE WIRELESS LEVALIER Valori inizio esercizio AMMORTAMENTI FINE ESERCIZIO Amm. fiscale 5% Valori finali	13/01/2011	13/01/2011 01/01/2016 31/12/2016 31/12/2016	1 0 1	0	129,60 129,60	32,08 6,48 38,56	97,52 91,04	
939	STAGE LINE MICROFONO CON BASE DA TAVOLO Valori inizio esercizio AMMORTAMENTI FINE ESERCIZIO Amm. fiscale 5% Valori finali	13/01/2011	13/01/2011 01/01/2016 31/12/2016 31/12/2016	1 0 1	0	57,60 57,60	14,26 2,88 17,14	43,34 40,46	

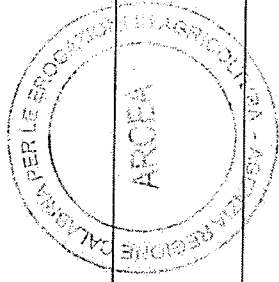


Registro fiscale cespiti

del 31/12/2016

Categoria Fiscale 3 - STRUMENTI E MATERIALI SPECIALI, UTENSILI ED ATTREZZATURE

Num Inventario	Descrizione	Val.Patr.	Inizio amm. Data mov.	Qta	Qta f.uso	Costo	Ammort. Ordinario	Residuo	Ricavo Note
940	STAGE LINE MICROFONO CON BASE DA TAVOLO Valori inizio esercizio AMMORTAMENTI FINE ESERCIZIO Amm. fiscale 5% Valori finali	13/01/2011	13/01/2011	1	0	57,60	14,26	43,34	
941	STAGE LINE AMPLIFICATORE 600 WATT Valori inizio esercizio AMMORTAMENTI FINE ESERCIZIO Amm. fiscale 5% Valori finali	13/01/2011	13/01/2011	1	0	57,60	17,14	40,46	
942	DISTRIBUTORE AD INTERRUOTORE PER 16 DIFFUSORI ACUSTICI Valori inizio esercizio AMMORTAMENTI FINE ESERCIZIO Amm. fiscale 5% Valori finali	13/01/2011	13/01/2011	1	0	302,40	74,84	227,56	
943	CASSE BOX 502-8-50 WATT MUSICALI 25 WATT RMS Valori inizio esercizio AMMORTAMENTI FINE ESERCIZIO Amm. fiscale 5% Valori finali	13/01/2011	13/01/2011	1	0	155,76	38,50	117,26	
944	CASSE BOX 502-8-50 WATT MUSICALI 25 WATT RMS Valori inizio esercizio AMMORTAMENTI FINE ESERCIZIO Amm. fiscale 5% Valori finali	13/01/2011	13/01/2011	1	0	155,76	46,29	109,47	
945	CASSE BOX 502-8-50 WATT MUSICALI 25 WATT RMS Valori inizio esercizio AMMORTAMENTI FINE ESERCIZIO Amm. fiscale 5% Valori finali	13/01/2011	13/01/2011	1	0	86,40	21,38	65,02	
946	CASSE BOX 502-8-50 WATT MUSICALI 25 WATT RMS Valori inizio esercizio AMMORTAMENTI FINE ESERCIZIO Amm. fiscale 5% Valori finali	13/01/2011	13/01/2011	1	0	86,40	4,32	60,70	
947	PROIETTORE VIDEO PROFESSIONALE + STAFFA PER INSTALLAZIONE PROIETTORE A SOFFITTO Valori inizio esercizio AMMORTAMENTI FINE ESERCIZIO Amm. fiscale 5% Valori finali	13/01/2011	13/01/2011	1	0	86,40	21,38	65,02	
948	CASSE BOX 502-8-50 WATT MUSICALI 25 WATT RMS Valori inizio esercizio AMMORTAMENTI FINE ESERCIZIO Amm. fiscale 5% Valori finali	13/01/2011	13/01/2011	1	0	1.360,80	336,80	1.024,00	
949	CASSE BOX 502-8-50 WATT MUSICALI 25 WATT RMS Valori inizio esercizio AMMORTAMENTI FINE ESERCIZIO Amm. fiscale 5% Valori finali	13/01/2011	13/01/2011	1	0	1.360,80	68,04	955,96	




Registro fiscale cespiti

del 31/12/2016

Categoria Fiscale 3 - STRUMENTI E MATERIALI SPECIALI, UTENSILI ED ATTREZZATURE

Num Inventario	Descrizione	Val.Patr.	Inizio amm. Data mov.	Qta	Qta f.uso	Costo	Ammort. Ordinario	Residuo	Ricavo Note
950	Valori inizio esercizio AMMORTAMENTI FINE ESERCIZIO Amm. fiscale 5% Valori finali		01/01/2016 31/12/2016 31/12/2016	1 0 1	0 0 0	86,40 0 86,40	21,38 4,32 25,70	65,02 0 60,70	
950	CASSE BOX 502-8-50 WATT MUSICALI 25 WATT RMS	13/01/2011	13/01/2011	1	0	86,40	21,38	65,02	
950	Valori inizio esercizio AMMORTAMENTI FINE ESERCIZIO Amm. fiscale 5% Valori finali		01/01/2016 31/12/2016 31/12/2016	1 0 1	0 0 0	86,40 0 86,40	21,38 4,32 25,70	65,02 0 60,70	
950	CASSE BOX 502-8-50 WATT MUSICALI 25 WATT RMS	13/01/2011	13/01/2011	1	0	86,40	21,38	65,02	
950	Valori inizio esercizio AMMORTAMENTI FINE ESERCIZIO Amm. fiscale 5% Valori finali		01/01/2016 31/12/2016 31/12/2016	1 0 1	0 0 0	86,40 0 86,40	21,38 4,32 25,70	65,02 0 60,70	
950	CASSE BOX 502-8-50 WATT MUSICALI 25 WATT RMS	13/01/2011	13/01/2011	1	0	86,40	21,38	65,02	
952	Valori inizio esercizio AMMORTAMENTI FINE ESERCIZIO Amm. fiscale 5% Valori finali		01/01/2016 31/12/2016 31/12/2016	1 0 1	0 0 0	110,40 0 110,40	27,32 5,52 32,84	83,08 0 77,56	
952	UPS 600VA ON LINE CONTROL BLACK OUT	13/01/2011	13/01/2011	1	0	110,40	27,32	83,08	
952	Valori inizio esercizio AMMORTAMENTI FINE ESERCIZIO Amm. fiscale 5% Valori finali		01/01/2016 31/12/2016 31/12/2016	1 0 1	0 0 0	110,40 0 110,40	27,32 5,52 32,84	83,08 0 77,56	
952	UPS 600VA ON LINE CONTROL BLACK OUT	13/01/2011	13/01/2011	1	0	110,40	27,32	83,08	
952	Valori inizio esercizio AMMORTAMENTI FINE ESERCIZIO Amm. fiscale 5% Valori finali		01/01/2016 31/12/2016 31/12/2016	1 0 1	0 0 0	110,40 0 110,40	27,32 5,52 32,84	83,08 0 77,56	
952	UPS 600VA ON LINE CONTROL BLACK OUT	13/01/2011	13/01/2011	1	0	110,40	27,32	83,08	
954	Valori inizio esercizio AMMORTAMENTI FINE ESERCIZIO Amm. fiscale 5% Valori finali		01/01/2016 31/12/2016 31/12/2016	1 -1 0	0 -1 0	259,20 -259,20 0,00	64,15 -64,15 0,00	195,05 0,00 0,00	
954	WN 604 ACCESS POINT WIRELESS N150 - O SUPERIORE	13/01/2011	13/01/2011	1	0	259,20	64,15	195,05	
954	Valori inizio esercizio CANCELLAZIONE Valori finali		01/01/2016 26/10/2016 31/12/2016	1 -1 0	0 -1 0	259,20 -259,20 0,00	64,15 -64,15 0,00	195,05 0,00 0,00	
954	WN 604 ACCESS POINT WIRELESS N150 - O SUPERIORE	13/01/2011	13/01/2011	1	0	259,20	64,15	195,05	
954	Valori inizio esercizio CANCELLAZIONE Valori finali		01/01/2016 26/10/2016 31/12/2016	1 -1 0	0 -1 0	259,20 -259,20 0,00	64,15 -64,15 0,00	195,05 0,00 0,00	
954	WN 604 ACCESS POINT WIRELESS N150 - O SUPERIORE	13/01/2011	13/01/2011	1	0	259,20	64,15	195,05	
956	Valori inizio esercizio AMMORTAMENTI FINE ESERCIZIO Amm. fiscale 5% Valori finali		01/01/2016 31/12/2016 31/12/2016	1 0 1	0 0 0	259,20 0 259,20	64,15 12,96 77,11	195,05 0 182,09	
956	WN 604 ACCESS POINT WIRELESS N150 - O SUPERIORE	13/01/2011	13/01/2011	1	0	259,20	64,15	195,05	
956	Valori inizio esercizio AMMORTAMENTI FINE ESERCIZIO Amm. fiscale 5% Valori finali		01/01/2016 31/12/2016 31/12/2016	1 0 1	0 0 0	259,20 0 259,20	64,15 12,96 77,11	195,05 0 182,09	
956	WN 604 ACCESS POINT WIRELESS N150 - O SUPERIORE	13/01/2011	13/01/2011	1	0	259,20	64,15	195,05	
956	Valori inizio esercizio AMMORTAMENTI FINE ESERCIZIO Amm. fiscale 5% Valori finali		01/01/2016 31/12/2016 31/12/2016	1 0 1	0 0 0	259,20 0 259,20	64,15 12,96 77,11	195,05 0 182,09	
956	WN 604 ACCESS POINT WIRELESS N150 - O SUPERIORE	13/01/2011	13/01/2011	1	0	259,20	64,15	195,05	
957	Valori inizio esercizio AMMORTAMENTI FINE ESERCIZIO Amm. fiscale 5% Valori finali		01/01/2016 31/12/2016 31/12/2016	1 0 1	0 0 0	86,40 0 86,40	21,38 4,32 25,70	65,02 0 60,70	
957	CASSE BOX 502-8-50 WATT MUSICALI 25 WATT RMS	13/01/2011	13/01/2011	1	0	86,40	21,38	65,02	
957	Valori inizio esercizio AMMORTAMENTI FINE ESERCIZIO Amm. fiscale 5% Valori finali		01/01/2016 31/12/2016 31/12/2016	1 0 1	0 0 0	86,40 0 86,40	21,38 4,32 25,70	65,02 0 60,70	
957	CASSE BOX 502-8-50 WATT MUSICALI 25 WATT RMS	13/01/2011	13/01/2011	1	0	86,40	21,38	65,02	
957	Valori inizio esercizio AMMORTAMENTI FINE ESERCIZIO Amm. fiscale 5% Valori finali		01/01/2016 31/12/2016 31/12/2016	1 0 1	0 0 0	86,40 0 86,40	21,38 4,32 25,70	65,02 0 60,70	
957	CASSE BOX 502-8-50 WATT MUSICALI 25 WATT RMS	13/01/2011	13/01/2011	1	0	86,40	21,38	65,02	
958	Valori inizio esercizio AMMORTAMENTI FINE ESERCIZIO Amm. fiscale 5% Valori finali		01/01/2016 31/12/2016 31/12/2016	1 0 1	0 0 0	86,40 0 86,40	21,38 4,32 25,70	65,02 0 60,70	
958	CASSE BOX 502-8-50 WATT MUSICALI 25 WATT RMS	13/01/2011	13/01/2011	1	0	86,40	21,38	65,02	
958	Valori inizio esercizio AMMORTAMENTI FINE ESERCIZIO Amm. fiscale 5% Valori finali		01/01/2016 31/12/2016 31/12/2016	1 0 1	0 0 0	86,40 0 86,40	21,38 4,32 25,70	65,02 0 60,70	
958	CASSE BOX 502-8-50 WATT MUSICALI 25 WATT RMS	13/01/2011	13/01/2011	1	0	86,40	21,38	65,02	




Registro fiscale cespiti

del 31/12/2016

Categoria Fiscale 3 - STRUMENTI E MATERIALI SPECIALI, UTENSILI ED ATTREZZATURE

Num Inventario	Descrizione	Vali.Patr.	Inizio amm. Data mov.	Qta	Qta f.uso	Costo	Ammort. Ordinario	Residuo	Ricavo Note
959	CASSE BOX 602-8-50 WATT MUSICALI 25 WATT RMS Valori inizio esercizio AMMORTAMENTI FINE ESERCIZIO Amm. fiscale 5% Valori finali	13/01/2011	13/01/2011	1	0	86,40	21,38	65,02	
960	CASSE BOX 602-8-50 WATT MUSICALI 25 WATT RMS Valori inizio esercizio AMMORTAMENTI FINE ESERCIZIO Amm. fiscale 5% Valori finali	13/01/2011	13/01/2011	1	0	86,40	25,70	60,70	
1098/14	TROLLEY NILOX 17" Valori inizio esercizio AMMORTAMENTI FINE ESERCIZIO Amm. fiscale 5% Valori finali	03/10/2014	03/10/2014	1	0	86,40	25,70	60,70	
1099/14	INVERTER DA AUTO DC TO AC 12VDC USCITA 230WAC OEM Valori inizio esercizio AMMORTAMENTI FINE ESERCIZIO Amm. fiscale 5% Valori finali	03/10/2014	03/10/2014	1	0	91,50	9,16	82,34	
1105/14	INVERTER DA AUTO DC TO AC 12VDC USCITA 230WAC OEM Valori inizio esercizio AMMORTAMENTI FINE ESERCIZIO Amm. fiscale 5% Valori finali	03/10/2014	03/10/2014	1	0	91,50	13,74	77,76	
1106/14	INVERTER DA AUTO DC TO AC 12VDC USCITA 230WAC OEM Valori inizio esercizio AMMORTAMENTI FINE ESERCIZIO Amm. fiscale 5% Valori finali	03/10/2014	03/10/2014	1	0	79,30	7,94	71,36	
1106/14	INVERTER DA AUTO DC TO AC 12VDC USCITA 230WAC OEM Valori inizio esercizio AMMORTAMENTI FINE ESERCIZIO Amm. fiscale 5% Valori finali	03/10/2014	03/10/2014	1	0	79,30	11,91	67,39	
1108/14	TROLLEY NILOX 17" Valori inizio esercizio AMMORTAMENTI FINE ESERCIZIO Amm. fiscale 5% Valori finali	03/10/2014	03/10/2014	1	0	91,50	9,16	82,34	
1108/14	TROLLEY NILOX 17" Valori inizio esercizio AMMORTAMENTI FINE ESERCIZIO Amm. fiscale 5% Valori finali	03/10/2014	03/10/2014	1	0	91,50	13,74	77,76	
1113/14	INVERTER DA AUTO DC TO AC 12VDC USCITA 230WAC OEM Valori inizio esercizio AMMORTAMENTI FINE ESERCIZIO Amm. fiscale 5% Valori finali	03/10/2014	03/10/2014	1	0	91,50	9,16	82,34	
1113/14	INVERTER DA AUTO DC TO AC 12VDC USCITA 230WAC OEM Valori inizio esercizio AMMORTAMENTI FINE ESERCIZIO Amm. fiscale 5% Valori finali	03/10/2014	03/10/2014	1	0	91,50	13,74	77,76	
1115/14	TROLLEY NILOX 17" Valori inizio esercizio AMMORTAMENTI FINE ESERCIZIO Amm. fiscale 5% Valori finali	03/10/2014	03/10/2014	1	0	79,30	7,94	71,36	
1115/14	TROLLEY NILOX 17" Valori inizio esercizio AMMORTAMENTI FINE ESERCIZIO Amm. fiscale 5% Valori finali	03/10/2014	03/10/2014	1	0	79,30	11,91	67,39	
1120/14	INVERTER DA AUTO DC TO AC 12VDC USCITA 230WAC OEM Valori inizio esercizio AMMORTAMENTI FINE ESERCIZIO Amm. fiscale 5% Valori finali	03/10/2014	03/10/2014	1	0	91,50	9,16	82,34	
1120/14	INVERTER DA AUTO DC TO AC 12VDC USCITA 230WAC OEM Valori inizio esercizio AMMORTAMENTI FINE ESERCIZIO Amm. fiscale 5% Valori finali	03/10/2014	03/10/2014	1	0	91,50	13,74	77,76	
1120/14	INVERTER DA AUTO DC TO AC 12VDC USCITA 230WAC OEM Valori inizio esercizio AMMORTAMENTI FINE ESERCIZIO Amm. fiscale 5% Valori finali	03/10/2014	03/10/2014	1	0	79,30	7,94	71,36	
1120/14	INVERTER DA AUTO DC TO AC 12VDC USCITA 230WAC OEM Valori inizio esercizio AMMORTAMENTI FINE ESERCIZIO Amm. fiscale 5% Valori finali	03/10/2014	03/10/2014	1	0	79,30	3,97	75,33	




Registro fiscale cespiti

del 31/12/2016

Categoria Fiscale 3 - STRUMENTI E MATERIALI SPECIALI , UTENSILI ED ATTREZZATURE

Num Inventario	Descrizione	Val.Patr.	Inizio amm. Data mov.	Qta	Qta f.uso	Costo	Ammort. Ordinario	Residuo	Ricavo Note
1122/14	Valori finali TROLLEY NILOX 17"	03/10/2014	31/12/2016	1	0	79,30	11,91	67,39	
	Valori inizio esercizio		01/01/2016	1	0	91,50	9,16	82,34	
	AMMORTAMENTI FINE ESERCIZIO Amm. fiscale 5%		31/12/2016	0	0		4,58		
	Valori finali		31/12/2016	1	0	91,50	13,74	77,76	
1123/14	INVERTER DA AUTO DC TO AC 12VDC USCITA 230WAC OEM	03/10/2014	03/10/2014	1	0	79,30	7,94	71,36	
	Valori inizio esercizio		01/01/2016	0	0		3,97		
	AMMORTAMENTI FINE ESERCIZIO Amm. fiscale 5%		31/12/2016	1	0	79,30	11,91	67,39	
	Valori finali		31/12/2016	1	0	91,50	9,16	82,34	
1129/14	TROLLEY NILOX 17"	03/10/2014	03/10/2014	1	0	79,30	7,94	71,36	
	Valori inizio esercizio		01/01/2016	0	0		3,97		
	AMMORTAMENTI FINE ESERCIZIO Amm. fiscale 5%		31/12/2016	1	0	79,30	11,91	67,39	
	Valori finali		31/12/2016	1	0	91,50	13,74	77,76	
1130/14	INVERTER DA AUTO DC TO AC 12VDC USCITA 230WAC OEM	03/10/2014	03/10/2014	1	0	79,30	7,94	71,36	
	Valori inizio esercizio		01/01/2016	0	0		3,97		
	AMMORTAMENTI FINE ESERCIZIO Amm. fiscale 5%		31/12/2016	1	0	79,30	11,91	67,39	
	Valori finali		31/12/2016	1	0	91,50	9,16	82,34	
1136/14	TROLLEY NILOX 17"	03/10/2014	03/10/2014	1	0	79,30	7,94	71,36	
	Valori inizio esercizio		01/01/2016	0	0		3,97		
	AMMORTAMENTI FINE ESERCIZIO Amm. fiscale 5%		31/12/2016	1	0	79,30	11,91	67,39	
	Valori finali		31/12/2016	1	0	91,50	13,74	77,76	
1137/14	INVERTER DA AUTO DC TO AC 12VDC USCITA 230WAC OEM	03/10/2014	03/10/2014	1	0	79,30	7,94	71,36	
	Valori inizio esercizio		01/01/2016	0	0		3,97		
	AMMORTAMENTI FINE ESERCIZIO Amm. fiscale 5%		31/12/2016	1	0	79,30	11,91	67,39	
	Valori finali		31/12/2016	1	0	91,50	9,16	82,34	
1145/14	TROLLEY NILOX 17"	03/10/2014	03/10/2014	1	0	79,30	7,94	71,36	
	Valori inizio esercizio		01/01/2016	0	0		3,97		
	AMMORTAMENTI FINE ESERCIZIO Amm. fiscale 5%		31/12/2016	1	0	79,30	11,91	67,39	
	Valori finali		31/12/2016	1	0	91,50	9,16	82,34	
1146/14	INVERTER DA AUTO DC TO AC 12VDC USCITA 230WAC OEM	03/10/2014	03/10/2014	1	0	79,30	7,94	71,36	
	Valori inizio esercizio		01/01/2016	0	0		3,97		
	AMMORTAMENTI FINE ESERCIZIO Amm. fiscale 5%		31/12/2016	1	0	79,30	11,91	67,39	
	Valori finali		31/12/2016	1	0	91,50	9,16	82,34	
1150/14	TROLLEY NILOX 17"	03/10/2014	03/10/2014	1	0	79,30	7,94	71,36	
	Valori inizio esercizio		01/01/2016	0	0		3,97		
	AMMORTAMENTI FINE ESERCIZIO Amm. fiscale 5%		31/12/2016	1	0	79,30	11,91	67,39	
	Valori finali		31/12/2016	1	0	91,50	9,16	82,34	
1151/14	INVERTER DA AUTO DC TO AC 12VDC USCITA 230WAC OEM	03/10/2014	03/10/2014	1	0	79,30	7,94	71,36	
	Valori inizio esercizio		01/01/2016	0	0		3,97		
	AMMORTAMENTI FINE ESERCIZIO Amm. fiscale 5%		31/12/2016	1	0	79,30	11,91	67,39	
	Valori finali		31/12/2016	1	0	91,50	9,16	82,34	




Registro fiscale cespiti

del 31/12/2016

Categoria Fiscale 3 - STRUMENTI E MATERIALI SPECIALI , UTENSILIED ATTREZZATURE

Num Inventario	Descrizione	Val.Patr.	Inizio amm. Data mov.	Qta	Qta f.uso	Costo	Ammort. Ordinario	Residuo	Ricavo Note
1157/14	Valori finali TROLLEY NILOX 17"	03/10/2014	31/12/2016	1	0	79,30	11,91	67,39	
	Valori inizio esercizio	03/10/2014	03/10/2014						
	AMMORTAMENTI FINE ESERCIZIO Amm. fiscale 5%		01/01/2016	1	0	91,50	9,16	82,34	
	Valori finali		31/12/2016	0	0		4,58		
1163/14	TROLLEY NILOX 17"	03/10/2014	03/10/2014	1	0	91,50	13,74	77,76	
	Valori inizio esercizio		01/01/2016	1	0	91,50	9,16	82,34	
	AMMORTAMENTI FINE ESERCIZIO Amm. fiscale 5%		31/12/2016	0	0		4,58		
	Valori finali		31/12/2016	1	0	91,50	13,74	77,76	
1169/14	TROLLEY NILOX 17"	03/10/2014	03/10/2014	1	0	91,50	9,16	82,34	
	Valori inizio esercizio		01/01/2016	1	0	91,50	9,16	82,34	
	AMMORTAMENTI FINE ESERCIZIO Amm. fiscale 5%		31/12/2016	0	0		4,58		
	Valori finali		31/12/2016	1	0	91,50	13,74	77,76	
1175/14	INVERTER DA AUTO DC TO AC 12VDC USCITA 230WAC OEM	03/10/2014	03/10/2014	1	0	91,50	9,16	82,34	
	Valori inizio esercizio		01/01/2016	1	0	79,30	7,94	71,36	
	AMMORTAMENTI FINE ESERCIZIO Amm. fiscale 5%		31/12/2016	0	0		3,97		
	Valori finali		31/12/2016	1	0	79,30	11,91	67,39	
1176/14	INVERTER DA AUTO DC TO AC 12VDC USCITA 230WAC OEM	03/10/2014	03/10/2014	1	0	91,50	9,16	82,34	
	Valori inizio esercizio		01/01/2016	1	0	79,30	7,94	71,36	
	AMMORTAMENTI FINE ESERCIZIO Amm. fiscale 5%		31/12/2016	0	0		3,97		
	Valori finali		31/12/2016	1	0	79,30	11,91	67,39	
1177/14	INVERTER DA AUTO DC TO AC 12VDC USCITA 230WAC OEM	03/10/2014	03/10/2014	1	0	91,50	9,16	82,34	
	Valori inizio esercizio		01/01/2016	1	0	79,30	7,94	71,36	
	AMMORTAMENTI FINE ESERCIZIO Amm. fiscale 5%		31/12/2016	0	0		3,97		
	Valori finali		31/12/2016	1	0	79,30	11,91	67,39	
1183/14	TROLLEY NILOX 17"	31/10/2014	31/10/2014	1	0	91,50	9,16	82,34	
	Valori inizio esercizio		01/01/2016	1	0	91,50	9,16	82,34	
	AMMORTAMENTI FINE ESERCIZIO Amm. fiscale 5%		31/12/2016	0	0		4,58		
	Valori finali		31/12/2016	1	0	91,50	13,74	77,76	
1184/14	INVERTER DA AUTO DC TO AC 12 VDC USCITA 230VAC OEM	31/10/2014	31/10/2014	1	0	91,50	9,16	82,34	
	Valori inizio esercizio		01/01/2016	1	0	79,30	7,94	71,36	
	AMMORTAMENTI FINE ESERCIZIO Amm. fiscale 5%		31/12/2016	0	0		3,97		
	Valori finali		31/12/2016	1	0	79,30	11,91	67,39	
1186/14	TROLLEY NILOX 17"	31/10/2014	31/10/2014	1	0	91,50	9,16	82,34	
	Valori inizio esercizio		01/01/2016	1	0	91,50	9,16	82,34	
	AMMORTAMENTI FINE ESERCIZIO Amm. fiscale 5%		31/12/2016	0	0		4,58		
	Valori finali		31/12/2016	1	0	91,50	13,74	77,76	
1188/14	INVERTER DA AUTO DC TO AC 12 VDC USCITA 230VAC OEM	31/10/2014	31/10/2014	1	0	91,50	9,16	82,34	
	Valori inizio esercizio		01/01/2016	1	0	79,30	7,94	71,36	
	AMMORTAMENTI FINE ESERCIZIO Amm. fiscale 5%		31/12/2016	0	0		3,97		




Registro fiscale cespiti

del 31/12/2016

Categoria Fiscale 3 - STRUMENTI E MATERIALI SPECIALI, UTENSILI ED ATTREZZATURE

Num Inventario	Descrizione	Val.Patr.	Inizio amm. Data mov.	Qta	Qta f.uso	Costo	Ammort. Ordinario	Residuo	Ricavo Note
1192/14	Valori finali TROLLEY NILOX 17"	31/10/2014	31/12/2016	1	0	79,30	11,91	67,39	
	Valori inizio esercizio		01/01/2016	1	0	91,50	9,16	82,34	
	AMMORTAMENTI FINE ESERCIZIO Amm. fiscale 5%		31/12/2016	0	0		4,58		
	Valori finali		31/12/2016	1	0	91,50	13,74	77,76	
1197/14	INVERTER DA AUTO DC TO AC 12 VDC USCITA 230VAC OEM	31/10/2014	31/10/2014	1	0	79,30	7,94	71,36	
	Valori inizio esercizio		01/01/2016	1	0	79,30	7,94	71,36	
	AMMORTAMENTI FINE ESERCIZIO Amm. fiscale 5%		31/12/2016	0	0		3,97		
	Valori finali		31/12/2016	1	0	79,30	11,91	67,39	
1200/14	TROLLEY NILOX 17"	31/10/2014	31/10/2014	1	0	91,50	9,16	82,34	
	Valori inizio esercizio		01/01/2016	1	0	91,50	9,16	82,34	
	AMMORTAMENTI FINE ESERCIZIO Amm. fiscale 5%		31/12/2016	0	0		4,58		
	Valori finali		31/12/2016	1	0	91,50	13,74	77,76	
1203/14	INVERTER DA AUTO DC TO AC 12 VDC USCITA 230VAC OEM	31/10/2014	31/10/2014	1	0	79,30	7,94	71,36	
	Valori inizio esercizio		01/01/2016	1	0	79,30	7,94	71,36	
	AMMORTAMENTI FINE ESERCIZIO Amm. fiscale 5%		31/12/2016	0	0		3,97		
	Valori finali		31/12/2016	1	0	79,30	11,91	67,39	
1273/15	Stick Reader ACQUISTO	22/06/2016	22/06/2016	1	0	793,00			
	Valori inizio esercizio		26/10/2015	1	0	793,00			
	AMMORTAMENTI FINE ESERCIZIO Amm. fiscale 5%		01/01/2016	0	0		39,65		
	Valori finali		31/12/2016	1	0	793,00	39,65	753,35	
1274/15	Stick Reader ACQUISTO	22/06/2016	22/06/2016	1	0	793,00			
	Valori inizio esercizio		26/10/2015	1	0	793,00			
	AMMORTAMENTI FINE ESERCIZIO Amm. fiscale 5%		01/01/2016	0	0		39,65		
	Valori finali		31/12/2016	1	0	793,00	39,65	753,35	
1275/15	Stick Reader ACQUISTO	22/06/2016	22/06/2016	1	0	793,00			
	Valori inizio esercizio		26/10/2015	1	0	793,00			
	AMMORTAMENTI FINE ESERCIZIO Amm. fiscale 5%		01/01/2016	0	0		39,65		
	Valori finali		31/12/2016	1	0	793,00	39,65	753,35	
1276/15	Stick Reader ACQUISTO	22/06/2016	22/06/2016	1	0	793,00			
	Valori inizio esercizio		26/10/2015	1	0	793,00			
	AMMORTAMENTI FINE ESERCIZIO Amm. fiscale 5%		01/01/2016	0	0		39,65		
	Valori finali		31/12/2016	1	0	793,00	39,65	753,35	
1277/15	Stick Reader ACQUISTO	22/06/2016	22/06/2016	1	0	793,00			
	Valori inizio esercizio		26/10/2015	1	0	793,00			
	AMMORTAMENTI FINE ESERCIZIO Amm. fiscale 5%		01/01/2016	0	0		39,65		
	Valori finali		31/12/2016	1	0	793,00	39,65	753,35	




Registro fiscale cespiti

del 31/12/2016

Categoria Fiscale 3 - STRUMENTI E MATERIALI SPECIALI, UTENSILI ED ATTREZZATURE

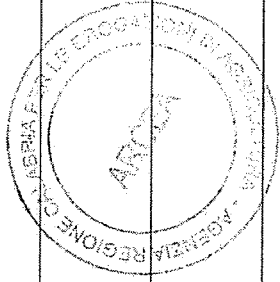
Num Inventario	Descrizione	Val.Patr.	Inizio amm. Data mov.	Qta	Qta f.uso	Costo	Ammort. Ordinario	Residuo	Ricavo Note
Totale Categoria:									
	Valori inizio esercizio			87	0	20.313,68	5.234,04	15.079,64	
	Incrementi nel periodo			0	0	3.965,00	959,95		
	Decrementi nel periodo			-6		-5.083,20	-1.646,75		
	Valori al 31/12/2016			81	0	19.195,48	4.547,24	14.648,24	



Registro fiscale cespiti

del 31/12/2016

Categoria Fiscale	4 - BENI NON INVENTARIABILI														
Num Inventario	Descrizione	Val.Patr.	Inizio amm. Data mov.	Qta	Qta f.uso	Costo	Ammort. Ordinario	Residuo	Ricavo Note						
Id.1100	LICENZA SISTEMI OPERATIVI E SOFTWARE	11/02/2008	11/02/2008	1	0	3.530,28	3.530,28								
	Valori inizio esercizio		01/01/2016												
	CANCELLAZIONE		31/12/2016	-1	-1	-3.530,28	-3.530,28								
	Valori finali		31/12/2016	0	0	0,00	0,00	0,00							
Id.1099	LICENZA SOFTWARE	08/04/2008	08/04/2008	1	0	19.800,00	19.800,00								
	Valori inizio esercizio		01/01/2016												
	CANCELLAZIONE		31/12/2016	-1	-1	-19.800,00	-19.800,00								
	Valori finali		31/12/2016	0	0	0,00	0,00	0,00							
Id.1101	LICENZE SOFTWARE	23/02/2009	23/02/2009	1	0	15.472,80	15.472,80								
	Valori inizio esercizio		01/01/2016												
	CANCELLAZIONE		31/12/2016	-1	-1	-15.472,80	-15.472,80								
	Valori finali		31/12/2016	0	0	0,00	0,00	0,00							
Id.1104	LAVORI SU IMPIANTO ELETTRICO	18/12/2009	18/12/2009	1	0	840,00	840,00								
	Valori inizio esercizio		01/01/2016												
	CANCELLAZIONE		31/12/2016	-1	-1	-840,00	-840,00								
	Valori finali		31/12/2016	0	0	0,00	0,00	0,00							
Id.1103	FORNITURA IN OPERA DI STRUTTURE IN ALLUMINIO	18/02/2010	18/02/2010	1	0	2.124,00	2.124,00								
	Valori inizio esercizio		01/01/2016												
	CANCELLAZIONE		31/12/2016	-1	-1	-2.124,00	-2.124,00								
	Valori finali		31/12/2016	0	0	0,00	0,00	0,00							
Id.1102	SOFTWARE.ADOBE ACROBAT 9	23/03/2010	23/03/2010	1	0	540,00	540,00								
	Valori inizio esercizio		01/01/2016												
	CANCELLAZIONE		31/12/2016	-1	-1	-540,00	-540,00								
	Valori finali		31/12/2016	0	0	0,00	0,00	0,00							
Id.1111	TENDAGGI UFFICI	04/11/2010	04/11/2010	1	0	8.108,40	4.629,90	3.478,50							
	Valori inizio esercizio		01/01/2016												
	CANCELLAZIONE		31/12/2016	-1	-1	-8.108,40	-4.629,90								
	Valori finali		31/12/2016	0	0	0,00	0,00	0,00							
Id.1105	FORNITURA IN OPERA DI SERRATURE	06/12/2010	06/12/2010	1	0	2.623,00	2.623,00								
	Valori inizio esercizio		01/01/2016												
	CANCELLAZIONE		31/12/2016	-1	-1	-2.623,00	-2.623,00								
	Valori finali		31/12/2016	0	0	0,00	0,00	0,00							
Id.1106	LAVORI DI ADEGUAMENTO SALA CED	07/12/2010	07/12/2010	1	0	32.233,11	32.233,11								
	Valori inizio esercizio		01/01/2016												
	CANCELLAZIONE		31/12/2016	-1	-1	-32.233,11	-32.233,11								
	Valori finali		31/12/2016	0	0	0,00	0,00	0,00							
Id.1107	LAVORI DI ADEGUAMENTO LOCALE RECEPTION	07/12/2010	07/12/2010	1	0	3.420,00	3.420,00								
	Valori inizio esercizio		01/01/2016												
	CANCELLAZIONE		31/12/2016	-1	-1	-3.420,00	-3.420,00								
	Valori finali		31/12/2016	0	0	0,00	0,00	0,00							
Id.1109	IMPIANTI E IMACC. PER LA VIDEO SORVEGLIANZA	07/12/2010	07/12/2010	1	0	3.420,00	3.420,00								
	Valori inizio esercizio		01/01/2016												
	CANCELLAZIONE		31/12/2016	-1	-1	-3.420,00	-3.420,00								
	Valori finali		31/12/2016	0	0	0,00	0,00	0,00							

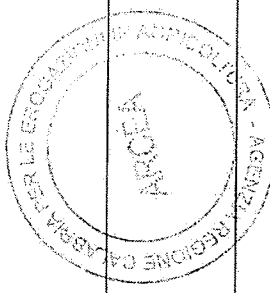


Registro fiscale cespiti

del 31/12/2016

Categoria Fiscale 4 - BENI NON INVENTARIABILI

Num Inventario	Descrizione	Val.Patr.	Inizio amm. Data mov.	Qta	Qta f.uso	Costo	Ammort. Ordinario	Residuo	Ricavo Note
Id.1108	Valori inizio esercizio CANCELLAZIONE Valori finali LICENZE SOFTWARE Valori inizio esercizio CANCELLAZIONE Valori finali FORNITURA E POSA IN OPERA N. 2 IMPIANTI DI CONDIZIONAMENTO Valori inizio esercizio CANCELLAZIONE Valori finali ENTERPRISE SECURITY FOR ENDPOINTSLIGHT V.10X Valori inizio esercizio CANCELLAZIONE Valori finali INTERSCAN VIRUS WALL MULTI - PLATFORM FOR ENTERPRISE Valori inizio esercizio CANCELLAZIONE Valori finali SOFTWARE DI PROTOCOLLAZIONE FLOSSLAB-E-PROT Valori inizio esercizio AMMORTAMENTI FINE ESERCIZIO Amm. fiscale 20% Valori finali LICENZA OFFICE HOME 2010 RETAIL Valori inizio esercizio CANCELLAZIONE Valori finali ADOBE ACROBAT X STANDARD Valori inizio esercizio CANCELLAZIONE Valori finali	20/01/2011 01/01/2016 31/12/2016 31/12/2016 20/01/2011 01/01/2016 31/12/2016 31/12/2016 24/01/2011 01/01/2016 31/12/2016 31/12/2016 29/06/2012 01/01/2016 31/12/2016 31/12/2016 29/06/2012 01/01/2016 31/12/2016 31/12/2016 01/08/2012 01/01/2016 31/12/2016 31/12/2016 01/08/2012 01/01/2016 31/12/2016 31/12/2016 01/08/2012 01/01/2016 31/12/2016 31/12/2016	1 -1 0 1 -1 0 1 -1 0 1 -1 0 1 0 1 0 1 -1 0 1 -1 0 18 0 -17 1 924 0 -77	0 29.625,60 -29.625,60 0,00 5.745,60 -5.745,60 0,00 3.720,00 -3.720,00 0,00 576,64 -576,64 0,00 64,98 -64,98 0,00 7.924,29 7.924,29 1.558,00 -1.558,00 0,00 294,03 -294,03 0,00 138.200,73 1.584,85 -130.276,44 7.924,29 541.889,63 3.965,00 -146.076,59	8.669,19 -8.669,19 0,00 5.515,78 -5.515,78 0,00 920,70 -920,70 0,00 461,32 -461,32 0,00 52,00 -52,00 0,00 6.339,44 1.584,85 7.924,29 1.246,40 -1.246,40 0,00 235,24 -235,24 0,00 108.653,16 1.584,85 -102.313,72 7.924,29 389.540,64 38.849,43 -109.531,14	20.956,41 0,00 229,82 0,00 2.799,30 0,00 115,32 0,00 12,98 0,00 1.584,85 0,00 311,60 0,00 58,79 0,00 29.547,57 0,00 0,00 0,00			
Totale Categoria:									
Valori inizio esercizio									
Incrementi nel periodo									
Decrementi nel periodo									
Valori al 31/12/2016									
Totale:									
Valori inizio esercizio									
Incrementi nel periodo									
Decrementi nel periodo									




Registro fiscale cespiti

Valori al 31/12/2016

del 31/12/2016

847	1	399.778,04	318.858,93	80.919,11
-----	---	------------	------------	-----------



Revisore Unico

Verbale n. 6 del 31 Luglio 2017

RELAZIONE SUL RENDICONTO 2016

L'anno 2017 il giorno 31 del mese di Luglio alle ore 10:00 presso la sede dell'A.R.C.E.A. è presente il Revisore dei Conti, nella persona del Dott. Alessandro Vallone, al fine di esaminare e poi esprimere, ai sensi dell'art. 12 dello Statuto di ARCEA, il parere di propria competenza in merito al Rendiconto Generale esercizio finanziario 2016.

Assiste alla seduta la Dott.ssa Eleonora Valeriano, responsabile dell'ufficio Affari Contabili.

- Visto il Decreto della Giunta Regionale n. 504 del 16/12/2016 con il quale è stato nominato il sottoscritto Revisore dei Conti;
- Visto lo Statuto dell'Ente;
- Vista la Legge della Regione Calabria n. 8 del 04/02/2008 recante "Ordinamento del Bilancio e della Contabilità della Regione Calabria";
- Visto il Decreto del Direttore ARCEA n. 10 del 03/02/2015 avente per oggetto "Art. 4 del D.lgs 118/2011 corretto ed integrato dal D.lgs 126/2014. Riclassificazione del piano dei conti finanziario ARCEA" con il quale sono state approvate le variazioni al piano dei conti finanziario 2015 al fine di riclassificare i capitoli di spesa del rendiconto di gestione alla nuova struttura del piano integrato di cui all'art 4 del D.lgs 118/2011 corretto ed integrato dal D.lgs 126/2014;
- Visto il che bilancio di previsione dell'esercizio 2016 non è stato approvato dal Consiglio Regionale della Calabria entro il termine del 31 Dicembre dell'anno precedente la gestione dell'ente si svolge nel rispetto dei principi applicati alla contabilità finanziaria riguardanti la gestione provvisoria ai sensi dell'art 163 del TUEL;
- Visto il Regolamento di contabilità di ARCEA;
- Visto il Decreto del Direttore n. 178 del 29/07/2016 "Approvazione del Rendiconto Generale esercizio finanziario 2016", trasmesso all'organismo di revisione tramite pec il 05/07/2016, con il quale ARCEA approva il rendiconto generale per l'esercizio finanziario 2016 unitamente agli allegati (dalla A alla M) le cui risultanze finali di seguito si riportano:

Risultati della gestione

a) Saldo di cassa



Il saldo di cassa al 31/12/2016 risulta così determinato:

SALDO DI CASSA	In conto		Totale
	RESIDUI	COMPETENZA	
Fondo di cassa al 1° gennaio 2016			633.799,66
RISCOSSIONI	2.266.702,94	5.559.942,99	7.826.645,93
PAGAMENTI	684.217,00	4.589.203,59	5.273.420,59
Fondo di cassa al 31 dicembre 2016			1.149.125,00
Pagamenti per azioni esecutive non regolarizzate al 31 dicembre			0,00
Differenza			3.187.025,00
di cui per cassa vincolata			

b) Risultato della gestione di competenza

Il risultato della gestione di competenza presenta un **disavanzo** di Euro -42.606,18, come risulta dai seguenti elementi:

RISULTATO DELLA GESTIONE DI COMPETENZA		2014	2015	2016
Accertamenti di competenza	più	6.306.421,30	4.530.033,41	5.561.766,80
Impegni di competenza	meno	6.755.594,59	4.420.507,49	4.906.849,17
Saldo (avanzo/disavanzo) di competenza		-449.173,29	109.525,92	654.917,63
quota di FPV applicata al bilancio	più	0,00	0,00	1.979.716,55
Impegni confluìti nel FPV	meno	0,00	0,00	2.677.240,36
saldo gestione di competenza		-449.173,29	109.525,92	-2.606,18
DETTAGLIO GESTIONE COMPETENZA				
			2016	
Riscossioni	(+)		5.559.942,99	
Pagamenti	(-)		4.589.203,59	
	Differenza [A]		970.739,40	
fondo pluriennale vincolato entrata applicato al bilancio	(+)		1.979.716,55	
fondo pluriennale vincolato spesa	(-)		2.677.240,36	
	Differenza [B]		-697.523,81	
Residui attivi	(+)		1.823,81	
Residui passivi	(-)		317.645,58	
	Differenza [C]		-315.821,77	
Saldo avanzo/disavanzo di competenza			-42.606,18	

c) Risultato di amministrazione

Il risultato di amministrazione dell'esercizio 2016, presenta un **avanzo** di Euro 191.500,52, come risulta dai seguenti elementi:

Handwritten signature

RISULTATO DI AMMINISTRAZIONE			
	In conto		Totale
	RESIDUI	COMPETENZA	
Fondo di cassa al 1° gennaio 2016			633.799,66
RISCOSSIONI	2.266.702,94	5.559.942,99	7.826.645,93
PAGAMENTI	684.217,00	4.589.203,59	5.273.420,59
Fondo di cassa al 31 dicembre 2016			3.187.025,00
PAGAMENTI per azioni esecutive non regolarizzate al 31 dicembre			0,00
<i>Differenza</i>			3.187.025,00
RESIDUI ATTIVI	40,63	1.823,81	1.864,44
RESIDUI PASSIVI	2.502,98	317.645,58	320.148,56
<i>Differenza</i>			-318.284,12
<i>meno FPV per spese correnti</i>			2.593.406,84
<i>meno FPV per spese in conto capitale</i>			83.833,52
RISULTATO d'amministrazione al 31 dicembre 2016 (A)			191.500,52

EVOLUZIONE DEL RISULTATO D'AMMINISTRAZIONE			
	2014	2015	2016
Risultato di amministrazione (+/-)	1.566.896,58	2.194.13,97	191.500,52
di cui:			
a) parte accantonata	541.185,84	88.067,70	
b) Parte vincolata	-465.000,00	131.346,22	-191.500,52
c) Parte destinata a investimenti			
e) Parte disponibile (+/-) *	560.710,94		

La tabella seguente chiarisce la destinazione dell'avanzo di amministrazione relativo all'esercizio finanziario 2016:

Composizione Risultato Amministrazione al 31/12/2016	
Risultato Amministrazione (+/-)	€ 191.500,52
Di cui	
a) Parte accantonata	
b) Parte vincolata	191.500,52
Vincolo derivante ex art. 55 reg. 1306/2013 – ex art. 25 reg. 73/2009	191.500,52
c) Parte destinata	
d) Parte disponibile (+/-)	

d) Conciliazione dei risultati finanziari

La conciliazione tra il risultato della gestione di competenza e il risultato di amministrazione scaturisce dai seguenti elementi:

RISCONTRO RISULTATI DELLA GESTIONE		
Gestione di competenza		
saldo gestione di competenza	(+ 0 -)	2016 -42.606,18
SALDO GESTIONE COMPETENZA		-42.606,18
Gestione dei residui		
Maggiori residui attivi riaccertati (+)		
Minori residui attivi riaccertati (-)		
Minori residui passivi riaccertati (+)		14.692,78
SALDO GESTIONE RESIDUI		14.692,78
Riepilogo		
SALDO GESTIONE COMPETENZA		-42.606,18
SALDO GESTIONE RESIDUI		14.692,78
AVANZO ESERCIZI PRECEDENTI APPLICATO		219.413,92
AVANZO ESERCIZI PRECEDENTI NON APPLICATO		
RISULTATO DI AMMINISTRAZIONE AL 31.12.2016		(A) 191.500,52

Evoluzione del Fondo pluriennale vincolato (FPV) nel corso dell'esercizio 2016

Il Fondo pluriennale vincolato nasce dall'applicazione del principio della competenza finanziaria di cui all'allegato 4/2 al D.Lgs.118/2011 per rendere evidente al Consiglio Regionale la distanza temporale intercorrente tra l'acquisizione dei finanziamenti e l'effettivo impiego di tali risorse.

La composizione del FPV finale 31/12/2016 è la seguente:

FPV	01/01/2016	31/12/2016
FPV di parte corrente	1.779.123,53	2.593.406,84
FPV di parte capitale	200.593,02	83.833,52
Totale	1.979.716,55	2.677.240,36

ANALISI DELLE PRINCIPALI POSTE

Trasferimenti correnti dallo Stato e da altri Enti

L'accertamento delle entrate per trasferimenti presenta il seguente andamento:

Handwritten signature

Contributi e trasferimenti correnti dello Stato			
Contributi e trasferimenti correnti della Regione	4.390.000,00	3.570.000,00	3.000.000,00
Contributi e trasferimenti della Regione per funz. Delegate	100.000,00	99.881,66	
Contr. e trasf. da parte di org. Comunitari e internaz.li		255.212,07	
Contr. e trasf. correnti da altri enti del settore pubblico	1.236.096,83		1.962.412,23
Altri trasferimenti			
Totale	5.726.096,83	3.925.093,73	4.962.412,23

Per quanto riguarda i trasferimenti dello stato e da altri enti sono costituiti principalmente dal contributo della Regione per il funzionamento dell'ente pari ad € 3.000.000 e trasferimenti da parte di AGEA dei fondi relativi ai costi per la gestione dei fascicoli aziendali € 1.962.412,23.

Entrate Extratributarie

Le entrate extratributarie accertate nell'anno 2016, presentano i seguenti scostamenti rispetto a quelle accertate nell'anno 2015 e nell'anno 2014:

ENTRATE EXTRATRIBUTARIE			
	Rendiconto 2014	Rendiconto 2015	Rendiconto 2016
Interessi attivi	27.910,15	8.125,20	6.827,72
Rimborsi in entrata	36.294,65	36.119,78	27.189,20
Totale entrate extratributarie	64.204,80	44.244,98	34.016,92

Spese correnti

La comparazione delle spese correnti, riclassificate per macroaggregati, impegnate negli ultimi due esercizi evidenzia:

Macroaggregati	rendiconto 2015	rendiconto 2016	variazione
101 redditi da lavoro dipendente	1.933.631,94	1.873.700,58	-59.931,36
102 imposte e tasse a carico ente	139.097,67	122.514,72	-16.582,95
103 acquisto beni e servizi	1.215.995,50	2.086.783,69	870.788,19
104 trasferimenti correnti	0,00	0,00	0,00
105 trasferimenti di tributi	0,00	0,00	0,00
106 fondi perequativi	0,00	0,00	0,00
107 interessi passivi	79,36	0,00	-79,36
108 altre spese per redditi di capitale	0,00	0,00	0,00
109 altre spese correnti	505.450,53	84.272,83	-421.177,70
TOTALE	3.794.255,00	4.167.271,82	373.016,82

ANALISI DELLA GESTIONE DEI RESIDUI

Il Revisore Unico ha verificato il rispetto dei principi e dei criteri di determinazione dei

residui attivi e passivi disposti dagli articoli 179, 182, 189 e 190 del TUEL.

L'ente ha provveduto al riaccertamento ordinario dei residui attivi e passivi al 31/12/2016 come previsto dall'art. 228 del TUEL con decreto del Direttore n 61 del 09/03/2017 murito del parere dell'organo di revisione.

Con tale atto si è provveduto:

- eliminazione e/o riduzione dei residui passivi per un ammontare complessivo di € 66.392,29;
- eliminazione e/o riduzione dei residui in perenzione amministrativa al 31/12/2016, per un ammontare complessivo di € 88.067,70;
- reimputazione all'esercizio finanziario 2017 di residui passivi per un totale di € 3.247.685,29;
- reimputazione all'esercizio finanziario 2017 di residui attivi per un totale di € 570.444,93.

I debiti formalmente riconosciuti insussistenti per l'avvenuta legale estinzione (prescrizione) o per indebito o erroneo impegno di un'obbligazione non dovuta sono stati definitivamente eliminati dalle scritture e dai documenti di bilancio attraverso il provvedimento di riaccertamento dei residui.

Il riconoscimento formale dell'assoluta insussistenza dei debiti è stato adeguatamente motivato.

CONTO ECONOMICO

Nel conto economico della gestione sono rilevati i componenti positivi e negativi secondo criteri di competenza economica così sintetizzati:

CONTO ECONOMICO			
			2016
A	componenti positivi della gestione	4.292.077,62	
B	componenti negativi della gestione	4.087.082,76	
	Risultato della gestione	204.994,86	
C	Proventi ed oneri finanziari	6.752,42	
	proventi finanziari	6.827,72	
	oneri finanziari	75,30	
D	Rettifica di valore attività finanziarie	0,00	
	Rivalutazioni	0,00	
	Svalutazioni	0,00	
	Risultato della gestione operativa	215.747,28	
E	proventi straordinari	102.760,48	
E	oneri straordinari	41.645,63	
	Risultato prima delle imposte	272.862,13	
	IRAP	118.963,19	
	Risultato d'esercizio	153.898,94	

Il conto economico è stato formato sulla base del sistema contabile concomitante integrato con la contabilità finanziaria e con la rilevazione, con la tecnica della partita doppia delle scrittura di assestamento e rettifica.

Nella predisposizione del conto economico sono stati rispettati i principi di competenza economica ed in particolare i criteri di valutazione e classificazione indicati nei punti da 4.1 a 4.36, del principio contabile applicato n.4/3.

Il risultato economico depurato della parte straordinaria (area E), presenta un saldo di Euro 272.862.13.

Il Revisore Unico ritiene che l'equilibrio economico sia un obiettivo essenziale ai fini della funzionalità dell'ente. La tendenza al pareggio economico della gestione ordinaria deve essere pertanto considerata un obiettivo da perseguire.

I proventi e gli oneri straordinari si riferiscono:



PROVENTI STRAORDINARI			
5.2.2	Insussistenze del passivo		
	5.2.2.01	Insussistenze del passivo	
5.2.3	Soppravvenienze attive		102.760,48
	5.2.3.01	Rimborsi di imposte	
	5.2.3.99	Altre sopravvenienze attive	
5.2.4	Plusvalenze		
	5.2.4.01	Plusvalenza da alienazione di beni materiali	
	5.2.4.02	Plusvalenza da alienazione di Terreni e beni materiali non prodotti	
	5.2.4.03	Plusvalenza da alienazione di beni immateriali	
	5.2.4.04	Plusvalenze da alienazione di azioni e partecipazioni e conferimenti di capitale	
	5.2.4.05	Plusvalenze da alienazione di quote di fondi comuni di investimento	
	5.2.4.06	Plusvalenze da alienazione di titoli obbligazionari a breve termine	
	5.2.4.07	Plusvalenze da alienazione di titoli obbligazionari a medio-lungo termine	
5.2.9	Altri proventi straordinari		
	5.2.9.01	Entrate derivanti da conferimento immobili a fondi immobiliari	
	5.2.9.02	Permessi di costruire	
	5.2.9.99	Altri proventi straordinari n.a.c.	
		TOTALE	102.760,48 €
ONERI STRAORDINARI			
5.1	Sopravvenienze passive		
	5.1.1.01	Arretrati al personale dipendente	
	5.1.1.02	Arretrati per oneri per il personale in quiescenza: pensioni, pensioni integrative e altro	- €
	5.1.1.03	Rimborsi	- €
	5.1.1.99	Altre sopravvenienze passive	- €
5.1.2	Insussistenze dell'attivo		- €
	5.1.2.01	Insussistenze dell'attivo	41.645,63 €
5.1.3	Trasferimenti in conto capitale		
	5.1.3.01	Trasferimenti in conto capitale per assunzione di debiti di amministrazioni pubbliche	- €
	5.1.3.02	Trasferimenti in conto capitale per assunzione di debiti di Famiglie	- €
	5.1.3.03	Trasferimenti in conto capitale per assunzione di debiti di imprese	- €
	5.1.3.04	Trasferimenti in conto capitale per assunzione di debiti di Istituzioni sociali Private - ISP	- €
	5.1.3.05	Trasferimenti in conto capitale per assunzione di debiti della UE e del Resto del Mondo	- €
	5.1.3.11	Trasferimenti in conto capitale per escussione di garanzie senza rivalsa in favore di amministrazioni pubbliche	- €
	5.1.3.12	Trasferimenti in conto capitale per escussione di garanzie senza rivalsa in favore di famiglie	- €
	5.1.3.13	Trasferimenti in conto capitale per escussione di garanzie senza rivalsa in favore di imprese	- €
	5.1.3.14	Trasferimenti in conto capitale per escussione di garanzie senza rivalsa in favore di ISP	- €
	5.1.3.15	Trasferimenti in conto capitale per escussione di garanzie senza rivalsa in favore della UE e del Resto del Mondo	- €
	5.1.3.16	Trasferimenti in conto capitale a titolo di ripiano disavanzi pregressi a amministrazioni pubbliche	- €
	5.1.3.17	Trasferimenti in conto capitale a titolo di ripiano disavanzi pregressi a Famiglie	- €
	5.1.3.18	Trasferimenti in conto capitale a titolo di ripiano disavanzi pregressi a imprese	- €
	5.1.3.19	Trasferimenti in conto capitale a titolo di ripiano disavanzi pregressi a Istituzioni sociali Private - ISP	- €
	5.1.3.20	Trasferimenti in conto capitale a titolo di ripiano disavanzi pregressi alla UE e al Resto del Mondo	- €
	5.1.3.21	Altri trasferimenti in conto capitale a amministrazioni pubbliche	- €
	5.1.3.22	Altri trasferimenti in conto capitale a Famiglie	- €
	5.1.3.23	Altri trasferimenti in conto capitale a imprese	- €
	5.1.3.24	Altri trasferimenti in conto capitale a Istituzioni sociali Private - ISP	- €
	5.1.3.25	Altri trasferimenti in conto capitale alla UE e al Resto del Mondo	- €
5.1.4	Minusvalenze		
	5.1.4.01	Minusvalenza da alienazione di beni materiali	- €
	5.1.4.02	Minusvalenza da alienazione di Terreni e beni materiali non prodotti	- €
	5.1.4.03	Minusvalenza da alienazione di beni immateriali	- €
	5.1.4.04	Minusvalenze da alienazione di azioni e partecipazioni e conferimenti di capitale	- €
	5.1.4.05	Minusvalenze da alienazione di quote di fondi comuni di investimento	- €
	5.1.4.06	Minusvalenze da alienazione di titoli obbligazionari a breve termine	- €
	5.1.4.07	Minusvalenze da alienazione di titoli obbligazionari a medio-lungo termine	- €
5.1.9	Altri oneri straordinari		- €
	5.1.9.01	Altri oneri straordinari	- €
		TOTALE	41.645,63 €

- rilevazione nella voce E. 25 b. del conto economico come "Insussistenze dell'attivo" dei minori residui attivi iscritti come crediti nel conto del patrimonio dell'anno precedente;
- rilevazione della voce E.26.a. del conto economico come "Insussistenze del passivo" dei minori residui passivi iscritti come debiti nel conto del patrimonio dell'anno precedente;

STATO PATRIMONIALE

L'ente ha provveduto sulla base del punto 9.1 del principio contabile applicato 4/3:

- a) alla riclassificazione delle voci dello stato patrimoniale al 31/12/2015;
- b) all'applicazione dei nuovi criteri di valutazione dell'attivo e del passivo.

I prospetti riguardanti l'inventario e lo stato patrimoniale al 1° gennaio dell'esercizio di avvio della nuova contabilità, riclassificati e rivalutati, con l'indicazione delle differenze di rivalutazione, sono allegati al rendiconto e saranno oggetto di approvazione del Consiglio in sede di approvazione del rendiconto dell'esercizio di avvio della contabilità economico patrimoniale, unitariamente ad un prospetto che evidenzia il raccordo tra la vecchia e la nuova classificazione.

Nello stato patrimoniale sono rilevati gli elementi dell'attivo e del passivo, nonché le variazioni che gli elementi patrimoniali hanno subito per effetto della gestione.

I valori patrimoniali al 31/12/2016 e le variazioni rispetto all'anno precedente sono così riassunti:

STATO PATRIMONIALE			
	01/01/2016	Variazioni	31/12/2016
Attivo			
Immobilizzazioni immateriali	29.547,57	101.831,09	131.378,66
Immobilizzazioni materiali	127.901,60	-8.086,45	119.815,15
Immobilizzazioni finanziarie	0,00	0,00	0,00
Totale immobilizzazioni	157.449,17	93.744,64	251.193,81
Rimanenze	0,00	0,00	0,00
Crediti	2.266.743,57	-2.264.879,13	1.864,44
Altre attività finanziarie	0,00	0,00	0,00
Disponibilità liquide	633.799,66	2.553.225,34	3.187.025,00
Totale attivo circolante	2.900.543,23	288.346,21	3.188.889,24
Ratei e risconti			
Totale dell'attivo	3.057.992,40	382.090,85	3.440.083,25
Passivo			
Patrimonio netto	2.268.511,94	-1.825.817,61	442.694,33
Fondo rischi e oneri			0,00
Trattamento di fine rapporto			0,00
Debiti	789.480,46	-469.331,90	320.148,56
Ratei, risconti e contributi agli investimenti	0,00	2.677.240,36	2.677.240,36
Totale del passivo	3.057.992,40	382.090,85	3.440.083,25
Conti d'ordine			0,00

La verifica degli elementi patrimoniali al 31/12/2016 ha evidenziato:

ATTIVO

Immobilizzazioni

Le immobilizzazioni iscritte nello stato patrimoniale sono state valutate in base ai criteri indicati nel punto 6.1 del principio contabile applicato 4/3. I valori iscritti trovano corrispondenza con quanto riportato nell'inventario e nelle scritture contabili.

L'ente si è dotato di idonee procedure contabili per la compilazione e la tenuta dell'inventario: esistono rilevazioni sistematiche ed aggiornate sullo stato della effettiva consistenza del patrimonio dell'ente.

Handwritten signature

Crediti

E' stata verificata la corrispondenza tra residui attivi diversi da quelli di finanziamento e l'ammontare dei crediti di funzionamento, come indicato al punto 6.2b1 del principio contabile applicato 4/3, nonché tra il fondo crediti di dubbia esigibilità e il fondo svalutazione crediti.

Disponibilità liquide

E' stata verificata la corrispondenza del saldo patrimoniale al 31/12/2016 delle disponibilità liquide con le risultanze del conto del tesoriere, degli altri depositi bancari e postali.

PASSIVO

Patrimonio netto

Il patrimonio netto è così suddiviso:

PATRIMONIO NETTO	importo
fondo di dotazione	288.795,39
riserve	
risultati economici positivo o negativi esercizi precedenti	
risultato economico dell'esercizio	153.898,94
totale patrimonio netto	442.694,33

Debiti

Per gli altri debiti è stata verificata la corrispondenza con i residui passivi diversi da quelli di finanziamento.

Ratei e risonci passivi e contributi agli investimenti

Negli altri risonci passivi è stata verificata la corrispondenza con il Fondo Pluriennale Vincolato.

IRREGOLARITA' NON SANATE, RILIEVI, CONSIDERAZIONI E PROPOSTE

In questa parte della relazione il revisore riporta, in base a quanto esposto in analisi nei punti precedenti, e sulla base delle verifiche di regolarità amministrativa e contabile effettuate durante l'esercizio:

a) considerazioni, proposte e rilievi tendenti a conseguire efficienza ed economicità della gestione.

L'organo di revisione deve fornire all'organo politico dell'ente il supporto fondamentale alla sua funzione di indirizzo e controllo per le sue scelte di politica economica e finanziaria.

Gli aspetti che devono essere evidenziati sono i seguenti:

- attendibilità delle risultanze della gestione finanziaria;
- attendibilità dei risultati economici generali e di dettaglio;
- attendibilità dei valori patrimoniali;


CONCLUSIONI

Tenuto conto di tutto quanto esposto, rilevato e proposto si attesta la corrispondenza del rendiconto alle risultanze della gestione e si esprime parere favorevole per l'approvazione del rendiconto dell'esercizio finanziario 2016.

L'ente ARCEA ha operato secondo le modalità previste dalla gestione provvisoria rispettando i principi contabili dettati dal punto 8 dell'allegato 4/2 del D.lgs 118/2011 aggiornato dal D.lgs 126/2014 ovvero la gestione limitata all'assolvimento delle obbligazioni assunte, obbligazioni derivanti da provvedimenti giurisdizionali, di obblighi tassativamente previsti dalla legge, pagamento delle spese di personale, di residui passivi, di rate di mutuo, di canoni, imposte e tasse, ed, in particolare, limitata alle sole operazioni necessarie per evitare che siano arrecati danni patrimoniali certi e gravi all'ente.

Letta, approvata e sottoscritta si invita ad inserire la presente relazione nel Registro dei Verbali dei Revisore dei Conti, custodito presso la sede della ARCEA, ed a trasmetterla, ai sensi e per gli effetti della L.R. n. 7 del 16 Marzo 2001, alla Regione Calabria, Dip Bilancio e Patrimonio - Settore Bilancio ed al Dip. Agricoltura e Risorse Agroalimentari per quanto di relative competenza

REVISORE UNICO



ARCEA

Agenzia Regione Calabria per le Erogazioni in Agricoltura

DECRETO

Iscritto in data 09.03.2017 al n. 61
del Registro dei Decreti del Direttore dell'ARCEA

IL DIRETTORE

Vista la legittimità degli atti, assume il seguente Decreto avente per oggetto:

**Riaccertamento Ordinario dei residui in sede di predisposizione del
Rendiconto Generale esercizio 2016**

<input type="checkbox"/> NON COMPORTA IMPEGNO DI SPESA A VALERE SUL BILANCIO DI FUNZIONAMENTO ARCEA (ai sensi dell'art. 50 comma 2 del Regolamento ARCEA) L'UFFICIO AFFARI AMM.VI E CONTABILE IL RESPONSABILE Catanzaro,	NECESSITA DI PARERE DI REGOLARITA' CONTABILE E DI COPERTURA FINANZIARIA (ai sensi dell'art. 50 del Reg. ARCEA) L'Ufficio Affari Amministrativi e contabili Il Responsabile <u>Renzo Valeriano</u> IL DIRIGENTE DELL'UFFICIO/DIRETTORE <u>M. Nicolai</u> Catanzaro, <u>09/03/2017</u>
---	--

IL DIRIGENTE/RESPONSABILE DELL'UFFICIO PROPONENTE

Renzo Valeriano



IL DIRETTORE MAURIZIO NICOLAI

M. Nicolai

Si attesta che il presente Decreto è stato pubblicato all'albo pretorio dell'ARCEA durante il seguente periodo:

DAL 09.03.2017 AL _____

IL RESPONSABILE RP

IL DIRETTORE

VISTI:

- il Decreto Legislativo 28 marzo 2000, n. 76 – “Principi fondamentali e norme di coordinamento in materia di bilancio e di contabilità delle regioni, in attuazione dell’articolo 1, comma 4, della legge 25 giugno 1999, n. 208”;
- lo Statuto ARCEA approvato con Delibera di Giunta Regionale della Calabria n. 748 del 08/08/2005 e s.m.i.;
- il Regolamento ARCEA sugli aspetti organizzativi, contabili, economici, beni patrimoniali, atti amministrativi, ordinamento del personale, adottato con decreto del Direttore n. 1/D del 11/06/2007 e s.m.i.;
- il Decreto del Presidente della Giunta Regionale n. 103 del 09/10/2014 avente ad oggetto: “Nomina del Direttore dell’ARCEA – Selezione per manifestazione d’interesse di cui all’avviso pubblico, allegato A), alla DGR n. 115 dell’08/04/2014”;
- la Legge 31 dicembre 2009, n. 196 “Legge di contabilità e finanza pubblica”;
- La Legge regionale n. 20 del 16 ottobre 2014 “Modifiche ed integrazioni alle Leggi Regionali 30 ottobre 2012, n. 48, 8 luglio 2002, n. 24, 12 ottobre 2012, n. 45, 7 marzo 2000, n. 10, 17 maggio 1996, n. 9”, con particolare riferimento all’art. 4 “Integrazioni alla Legge regionale n. 24 del 2002”;
- Il D.Lgs. 118/2011 corretto e integrato dal D.Lgs.126/2014 “Disposizioni in materia di armonizzazione dei sistemi contabili e degli schemi di bilancio delle Regioni, degli enti locali e dei loro organismi”;
- Il Decreto del Direttore Arcea n. 339 del 30 dicembre 2016 avente ad oggetto: “*Bilancio di Previsione ARCEA esercizio finanziario 2016 e Bilancio Pluriennale 2016 - 2018*”;

PREMESSO che:

- con Decreto 126/2014, correttivo e integrativo del D. Lgs. n. 118 del 23 giugno 2011, recante disposizioni in materia di armonizzazione dei sistemi contabili e degli schemi di bilancio delle regioni, degli enti locali e dei loro organismi, sono stati individuati i principi contabili fondamentali del coordinamento della finanza pubblica ai sensi dell’art. 117, c. 3 della Costituzione;
- ai sensi dell’art. 3 del sopra citato D. Lgs. 118/2011, corretto e integrato dal D. Lgs. 126/2014, le amministrazioni pubbliche devono adeguare la propria gestione ai principi contabili generali e di competenza finanziaria;

RICHIAMATO l’art. 3 comma 4 del D.Lgs. 118/2011 il quale stabilisce:

- *Al fine di dare attuazione al principio contabile generale della competenza finanziaria enunciato nell’allegato 1, gli enti di cui al comma 1 provvedono, annualmente, al riaccertamento dei residui attivi e passivi, verificando, ai fini del rendiconto, le ragioni del loro mantenimento. Le regioni escludono dal riaccertamento ordinario dei residui quelli derivanti dal perimetro sanitario cui si applica il titolo II e, fino al 31 dicembre 2015, i residui passivi finanziati da debito autorizzato e non contratto. Possono essere conservati tra i residui attivi le entrate accertate esigibili nell’esercizio di riferimento, ma non incassate. Possono essere conservate tra i residui passivi le spese impegnate, liquidate o liquidabili nel corso dell’esercizio, ma non pagate. Le entrate e le spese accertate e impegnate non esigibili nell’esercizio considerato, sono immediatamente reimputate all’esercizio in cui sono esigibili. La reimputazione degli impegni è effettuata incrementando, di pari importo, il fondo*

pluriennale di spesa, al fine di consentire, nell'entrata degli esercizi successivi, l'iscrizione del fondo pluriennale vincolato a copertura delle spese reimputate. La costituzione del fondo pluriennale vincolato non è effettuata in caso di reimputazione contestuale di entrate e di spese. Le variazioni agli stanziamenti del fondo pluriennale vincolato e agli stanziamenti correlati, dell'esercizio in corso e dell'esercizio precedente, necessarie alla reimputazione delle entrate e delle spese riaccertate, sono effettuate con provvedimento amministrativo della giunta entro i termini previsti per l'approvazione del rendiconto dell'esercizio precedente. Il riaccertamento ordinario dei residui è effettuato anche nel corso dell'esercizio provvisorio o della gestione provvisoria. Al termine delle procedure di riaccertamento non sono conservati residui cui non corrispondono obbligazioni giuridicamente perfezionate:

VERIFICATO altresì quanto indicato al punto 9.1 dell'allegato 4/2 del D.Lgs. 118/2011, c.d. principio applicato della contabilità finanziaria, in merito alla gestione dei residui;

RILEVATO che nell'ambito delle operazioni propedeutiche alla formazione del rendiconto dell'esercizio 2016, il Responsabile del servizio Finanziario ha condotto un'approfondita analisi allo scopo di riallineare i valori degli accertamenti di entrata e degli impegni di spesa alla normativa di cui al D.Lgs. 118/2011, così da fornire una situazione aggiornata della consistenza della massa dei residui provenienti dalla gestione di competenza dell'esercizio 2016 e degli esercizi precedenti;

DATO ATTO che da tale verifica è emersa anche l'esigenza di provvedere alla cancellazione e conseguente re imputazione di spese già impegnate, ma non esigibili alla data del 31 dicembre 2016 il cui dettaglio è elencato nell'*allegato B* del presente decreto;

DATO ATTO che il fondo pluriennale vincolato, a seguito del riaccertamento dei residui passivi e attivi dell'esercizio 2016, essendo pari alla differenza tra l'ammontare complessivo dei residui passivi re-imputati pari ad € 3.247.685,29 e l'ammontare dei residui attivi re-imputati pari ad € 570.444,93, risulta pari ad € 2.677.240,36;

RITENUTO necessario procedere al riaccertamento dei propri residui passivi al fine di consentire la prosecuzione delle procedure di spesa in corso, mediante il loro riaccertamento e reimputazione agli esercizi futuri e la necessaria costituzione del fondo pluriennale vincolato;

ACQUISITO il visto di regolarità contabile e di copertura finanziaria ai sensi dell'art. 50 del Regolamento ARCEA adottato con Decreto del Direttore n. 1/2007 e s.m.i.;


DECRETA

Per le motivazioni indicate in premessa e che qui si intendono integralmente riportate:

1. di approvare le risultanze del riaccertamento ordinario dei residui attivi e passivi di cui all'art. 3 comma 4 del D.Lgs. 118/2011 relativi al consuntivo 2016, come risulta dagli *allegati A e B* al presente provvedimento;
2. di approvare l'*allegato C* al presente provvedimento "Eliminazione dei residui perenti al 31/12/2016";
3. di determinare il fondo pluriennale vincolato al 01 gennaio 2017 da iscrivere nell'entrata dell'esercizio 2017 in un valore complessivo pari ad € 2.677.240,36, di cui € 83.833,52 per la parte capitale ed € 2.593.406,84 per la parte corrente;
4. di approvare le variazioni degli stanziamenti del bilancio 2017/2019, competenza e cassa, risultanti dai prospetti, le economie risultanti da riaccertamento ordinario al fine di

consentire l'iscrizione del fondo pluriennale vincolato in entrata nell'esercizio 2017, l'adeguamento degli stanziamenti riguardanti il fondo pluriennale vincolato iscritto nella spesa dell'esercizio 2017 e in entrata e in spesa degli esercizi successivi, l'eventuale utilizzo delle quote vincolate del risultato di amministrazione;

5. di dare mandato all'ufficio Affari Contabili di procedere al riaccertamento e reimpegno delle entrate e delle spese eliminate in quanto non esigibili al 31 dicembre 2016 attraverso la loro reimputazione agli esercizi finanziari indicati in sede di riaccertamento ordinario dei medesimi residui;
6. di dare atto che l'operazione di riaccertamento dei residui confluirà nel rendiconto di gestione dell'esercizio 2016;
7. di trasmettere il presente atto all'Organo di Revisione dei Conti Arcea per il rilascio del parere;
8. di trasmettere copia del presente atto al Dipartimento "Agricoltura e Risorse Agroalimentari", per il rilascio del relativo parere ed il successivo inoltro al Dipartimento "Bilancio e Patrimonio", ai sensi dell'art. 57 della L. R. n. 8/2002;
9. di trasmettere copia del presente atto al Tesoriere dell'ARCEA – Banca di Credito Cooperativo Centro Calabria con sede in Catanzaro - Viale dei Normanni, 99;
10. di pubblicare il presente atto all'albo pretorio dell'ARCEA.



IL DIRETTORE
Matrizio NICOLAI

ARCEA

RIACCERTAMENTO ORDINARIO DEI RESIDUI PASSIVI AL 31/12/2016

Dettagli Residui Passivi				Residuo da cancellare		Residuo da mantenere				Anno di imputazione (scadenza dell'obbligazione)				Capitolo di reimputazione	Ragione del debito	Riferimento Codice Piano dei Conti C.E.P.	Fonte di copertura per i residui passivi cancellati a titolo definitivo (COD)			Note
N° Impegno	Anno Impegno	Descrizione Residui	Importo Residuo	Creditore	Capitolo	Residuo da mantenere	A titolo definitivo	Da reimputare	2017	2018	2019	...	Discrezionale				Vincolata	Descrizione Fonte di copertura	Capitolo di entrata correlata	
635	2014	Impegno tecnico per quadratura p	1.800,39		U0003110100	1.800,39	0,00	0,00	0,00	0,00	0,00	0,00	0,00							
662	2015	STIPENDI MARZO 2015 - CONGUAG	261,56		U0003110201	261,56	0,00	0,00	0,00	0,00	0,00	0,00	0,00							
663	2015	IMPEGNO DI SPESA PER ALLINEAM	441,02		U0003110201	441,02	0,00	0,00	0,00	0,00	0,00	0,00	0,00							
694	2015	Riaccertamento Straordinario ar se	680,73	DIVERSI DIPENDE	U0001211502	0,00	680,73	0,00	0,00	0,00	0,00	0,00	0,00	Debiti insussistenti					113/2016 del	
704	2015	Riaccertamento Straordinario al se	11.421,18	CAA ACLI SRL CA	U0001310501	0,00	11.421,18	0,00	0,00	0,00	0,00	0,00	0,00	U0001310501	Altro Debiti Insu	U.1.03.02.13.999			113/2016 del 1	
707	2015	Riaccertamento Straordinario ai se	2.590,87	DIVERSI DIPENDE	U0001310801	0,00	2.590,87	0,00	0,00	0,00	0,00	0,00	0,00							
721	2015	IRPEF SU PRODUTTIVITA' 2013	0,01		U0003110101	0,01	0,00	0,00	0,00	0,00	0,00	0,00	0,00						113/2016 del 1	
3	2016	IMPEGNO DI SPESA PERSONALE CO	2.296,54	CASTAGNINO MA	U0001210201	2.296,54	0,00	0,00	0,00	0,00	0,00	0,00	0,00							
10	2016	SHORT - LIST DI CANDIDATI ESPER	1.349,40		U0001310601	0,00	1.349,40	0,00	0,00	0,00	0,00	0,00	0,00	Debiti insussistenti						
12	2016	SHORT LIST DI CANDIDATI ESPERTI	1.516,73		U0001310601	0,00	1.516,73	0,00	0,00	0,00	0,00	0,00	0,00	Debiti insussistenti						
13	2016	IMPEGNO DI SPESA - PRESA D'ATT	91.500,00		U0001310601	0,00	0,00	91.500,00	91.500,00	0,00	0,00	0,00	0,00	U0001310601	IMPEGNO DI SPES	U.1.03.02.10.002				
15	2016	ATTO ESEC.PER LE ATTIVITA'INERE	622.403,06		U0001310401	0,00	0,00	622.403,06	622.403,06	0,00	0,00	0,00	0,00	U0001310401	ATTO ESEC.PER LE	U.1.03.02.13.005				
17	2016	AFFIDAMENTO A SIN DEI SERVIZI D	396,00		U0001310401	0,00	0,00	396,00	0,00	0,00	0,00	0,00	0,00	Debiti insussistenti						
18	2016	TRIBUNALE DI CZ.RICORSO RG N. 3	2.791,36		U0001320101	0,00	0,00	2.791,36	2.791,36	0,00	0,00	0,00	0,00	U0001320101	TRIBUNALE DI CZ	U.1.03.02.11.999				
19	2016	TRIBUNALE DI CZ.RICORSO RG N. 3	2.288,00		U0001320101	1.144,00	0,00	1.144,00	0,00	0,00	0,00	0,00	0,00	U0001320101	TRIBUNALE DI CZ	U.1.03.02.11.999				
20	2016	CONVENZIONE PER I SERVIZI DI TE	5.097,76		U0001231001	0,00	0,00	5.097,76	5.097,76	0,00	0,00	0,00	0,00	U0001231001	CONVENZIONE PER	U.1.03.02.05.001				
21	2016	CANONE ANNUO E SUPPORTO OP	2.013,00		U0001410201	0,00	0,00	2.013,00	2.013,00	0,00	0,00	0,00	0,00	U0001410201	CANONE ANNUO	U.2.02.03.02.001				
23	2016	RINNOVO ABBONAMENTO AL SERV	0,10		U0001231001	0,00	0,10	0,00	0,00	0,00	0,00	0,00	0,00	Debiti insussistenti						
24	2016	TRIBUNALE DI CZ.ATTO DI CITAZ.IN	2.288,00		U0001320101	1.144,00	0,00	1.144,00	1.144,00	0,00	0,00	0,00	0,00	U0001320101	TRIBUNALE DI CZ	U.1.03.02.11.999				
25	2016	TRIBUNALE DI CZ.RICORSO AVVER	1.395,68		U0001320101	0,00	0,00	1.395,68	1.395,68	0,00	0,00	0,00	0,00	U0001320101	TRIBUNALE DI CZ	U.1.03.02.11.999				
26	2016	TRIBUNALE DI CZ.RICORSO INGIUR	1.395,68		U0001320101	0,00	0,00	1.395,68	1.395,68	0,00	0,00	0,00	0,00	U0001320101	TRIBUNALE DI CZ	U.1.03.02.11.999				
28	2016	TRIBUNALE DI CZ.RICORSO INGIUR	1.395,68		U0001320101	0,00	0,00	1.395,68	1.395,68	0,00	0,00	0,00	0,00	U0001320101	TRIBUNALE DI CZ	U.1.03.02.11.999				
97	2016	ADESIONE ALLA CONVENZIONE PE	9.009,56		U0001211301	3.443,11	0,00	5.566,45	5.566,45	0,00	0,00	0,00	0,00	U0001211301	ADESIONE ALLA C	U.1.01.01.02.002				
98	2016	COMANDO DIPENDENTE IN ENTRA	27.000,00		U0001210201	0,00	0,00	27.000,00	27.000,00	0,00	0,00	0,00	0,00	U0001210201	COMANDO DIPEN	U.1.01.01.01.006				
120	2016	SHORT LIST CANDIDATI ESPERTI IN	2.979,22		U0001310601	2.873,41	105,81	0,00	0,00	0,00	0,00	0,00	0,00	Debiti insussistenti						
121	2016	INSERZIONE SULLA GURI-V SERIE S	21,14		U0001231401	0,00	21,14	0,00	0,00	0,00	0,00	0,00	0,00	Debiti insussistenti						
262	2016	TAR CATANZARO.RICORSO NRG 57	1.744,60		U0001320101	0,00	0,00	1.744,60	1.744,60	0,00	0,00	0,00	0,00	U0001320101	TAR CATANZARO	U.1.03.02.11.999				
327	2016	IMPEGNO DI SPESA PER PRESTAZI	12.828,98		U0001211502	0,00	0,00	12.828,98	12.828,98	0,00	0,00	0,00	0,00	U0001211502	IMPEGNO DI SPES	U.1.01.01.01.003				
328	2016	IMPEGNO DI SPESA PER PRESTAZI	3.468,90		U0001211503	0,00	0,00	3.468,90	3.468,90	0,00	0,00	0,00	0,00	U0001211503	IMPEGNO DI SPES	U.1.01.02.01.001				
329	2016	IMPEGNO DI SPESA PER PRESTAZI	1.117,46		U0001211206	0,00	0,00	1.117,46	1.117,46	0,00	0,00	0,00	0,00	U0001211206	IMPEGNO DI SPES	U.1.02.01.01.001				
331	2016	IMPEGNO SPESA PER VISITE FISCA	1.460,72		U0001231801	414,03	1.046,69	0,00	0,00	0,00	0,00	0,00	0,00	Debiti insussistenti						
332	2016	TRIBUNALE DI CROTONA RICORSO	2.791,36		U0001320101	0,00	0,00	2.791,36	2.791,36	0,00	0,00	0,00	0,00	U0001320101	TRIBUNALE DI CR	U.1.03.02.11.999				
333	2016	TRIBUNALE DI CATANZARO RICOR	1.395,68		U0001320101	0,00	0,00	1.395,68	1.395,68	0,00	0,00	0,00	0,00	U0001320101	TRIBUNALE DI CA	U.1.03.02.11.999				
334	2016	ADESIONE CONVENZIONE CONSIP	829,33		U0001230603	500,93	328,40	0,00	0,00	0,00	0,00	0,00	0,00	Debiti insussistenti						
361	2016	Altro	593,02		U0001410201	0,00	0,00	0,00	0,00	0,00	0,00	0,00	0,00	Debiti insussistenti						
362	2016	Altro	5.935,63		U0001320101	0,00	0,00	5.935,63	5.935,63	0,00	0,00	0,00	0,00	U0001320101	TRIB. CZ. ATTO CIT	U.1.03.02.11.999				
363	2016	Altro	318,09		U0001230603	0,00	318,09	0,00	0,00	0,00	0,00	0,00	0,00	Debiti insussistenti						
364	2016	Altro	59,22		U0001320201	0,00	59,22	0,00	0,00	0,00	0,00	0,00	0,00	Debiti insussistenti						
365	2016	Altro	2.980,41		U0001320101	0,00	0,00	2.980,41	2.980,41	0,00	0,00	0,00	0,00	U0001320101	TRIBUNALE REGG	U.1.03.02.11.999				
366	2016	Altro	4.187,04		U0001320101	0,00	0,00	4.187,04	4.187,04	0,00	0,00	0,00	0,00	U0001320101	CONSIGLIO DI STA	U.1.03.02.11.999				
367	2016	Altro	1.998,36		U0001320101	0,00	0,00	1.998,36	1.998,36	0,00	0,00	0,00	0,00	U0001320101	TRIBUNALE DI CZ	U.1.03.02.11.999				
368	2016	Altro	2.791,36		U0001320101	0,00	0,00	2.791,36	2.791,36	0,00	0,00	0,00	0,00	U0001320101	TRIBUNALE DI RE	U.1.03.02.11.999				
369	2016	Altro	1.205,36		U0001320101	0,00	0,00	1.205,36	1.205,36	0,00	0,00	0,00	0,00	U0001320101	TRIBUNALE DI CZ	U.1.03.02.11.999				
370	2016	Altro	1.205,36		U0001320101	0,00	0,00	1.205,36	1.205,36	0,00	0,00	0,00	0,00	U0001320101	TRIBUNALE CATA	U.1.03.02.11.999				
371	2016	Altro	1.395,68		U0001320101	0,00	0,00	1.395,68	1.395,68	0,00	0,00	0,00	0,00	U0001320101	TRIBUNALE DI CZ	U.1.03.02.11.999				
372	2016	Altro	1.395,68		U0001320101	0,00	0,00	1.395,68	1.395,68	0,00	0,00	0,00	0,00	U0001320101	TRIBUNALE DI CZ	U.1.03.02.11.999				
373	2016	Per la specificità dell'argomento s	72.822,35		U0001210502	0,00	0,00	72.822,35	72.822,35	0,00	0,00	0,00	0,00	U0001210502	FONDO PER IL MI	U.1.01.01.01.004				
374	2016	Per la specificità dell'argomento s	23.524,37		U0001210503	1.867,41	0,00	21.656,96	21.656,96	0,00	0,00	0,00	0,00	U0001210503	CONTRIBUTI - FO	U.1.01.02.01.001				
375	2016	Obbligazioni giuridicamente perfe	7.165,84		U0001211205	666,93	0,00	6.498,91	6.498,91	0,00	0,00	0,00	0,00	U0001211205	IRAP - FONDO PER	U.1.02.01.01.001				
376	2016	Per la specificità dell'argomento s	10.723,35		U0001211502	0,00	0,00	10.723,35	10.723,35	0,00	0,00	0,00	0,00	U0001211502	IMPEGNO PRESTA	U.1.01.01.01.003				
377	2016	Per la specificità dell'argomento s	2.967,76		U0001211503	0,00	0,00	2.967,76	2.967,76	0,00	0,00	0,00	0,00	U0001211503	IMPEGNO PRESTA	U.1.01.02.01.001				
378	2016	Obbligazioni giuridicamente perfe	938,49		U0001211206	0,00	0,00	938,49	938,49	0,00	0,00	0,00	0,00	U0001211206	IMPEGNO PRESTA	U.1.02.01.01.001				
379	2016	Altro	1.395,68		U0001320101	0,00	0,00	1.395,68	1.395,68	0,00	0,00	0,00	0,00	U0001320101	TRIBUNALE DI CZ	U.1.03.02.11.999				
380	2016	Per la specificità dell'argomento s	32.000,00		U0001110103	0,00	0,00	32.000,00	32.000,00	0,00	0,00	0,00	0,00	U0001110103	IMPEGNO DI SPES	U.1.01.01.01.008				
381	2016	Per la specificità dell'argomento s	5.16																	

398	2016	Contratti a carattere pluriennale p	89.256,24	U0001410201	9.414,56	0,00	79.841,68	79.841,68	0,00	0,00	0,00	U0001410201	ATTO DI INDIRIZZ	U.2.02.03.02.001						
399	2016	Obbligazioni giuridicamente perfe	634,40	U0001320101	0,00	0,00	634,40	634,40	0,00	0,00	0,00	U0001320101	TRIBUNALE DI CZ	U.1.03.02.11.999						
400	2016	Obbligazioni giuridicamente perfe	1.698,84	U0001320101	0,00	0,00	1.698,84	1.698,84	0,00	0,00	0,00	U0001320101	TRIBUNALE DI PA	U.1.03.02.11.999						
401	2016	Obbligazioni giuridicamente perfe	634,40	U0001320101	0,00	0,00	634,40	634,40	0,00	0,00	0,00	U0001320101	IMPEGNO SPESA	U.1.03.02.11.999						
402	2016	Per la specificità dell'argomento s	8.158,03	U0001210502	0,00	0,00	8.158,03	8.158,03	0,00	0,00	0,00	U0001210502	FONDO PER IL MI	U.1.01.01.01.004						
403	2016	Altro	188,98	U0001230704	0,00	188,98	0,00	0,00	0,00	0,00	0,00		Debiti insussisten							
405	2016	Contratti a carattere pluriennale p	4.326,30	U0001310501	0,00	0,00	4.326,30	4.326,30	0,00	0,00	0,00	U0001310501	CONVENZ. QUAD	U.1.03.02.13.999						
406	2016	Contratti a carattere pluriennale p	1.600,00	U0001310501	0,00	0,00	1.600,00	1.600,00	0,00	0,00	0,00	U0001310501	CONVENZIONE QU	U.1.03.02.13.999						
407	2016	Contratti a carattere pluriennale p	13.675,96	U0001310601	0,00	0,00	13.675,96	13.675,96	0,00	0,00	0,00	U0001310601	PROT.INTESA ARC	U.1.03.02.10.001						
408	2016	Obbligazioni giuridicamente perfe	369,67	U0001211205	0,00	0,00	369,67	369,67	0,00	0,00	0,00	U0001211205	IRAP SU FONDO P	U.1.02.01.01.001						
409	2016	Obbligazioni giuridicamente perfe	6.096,03	U0001211205	0,00	0,00	6.096,03	6.096,03	0,00	0,00	0,00	U0001211205	IRAP SU FONDO P	U.1.02.01.01.001						
410	2016	Per la specificità dell'argomento s	88.776,41	U0001210502	0,00	0,00	88.776,41	88.776,41	0,00	0,00	0,00	U0001210502	FONDO PER IL MI	U.1.01.01.01.004						
411	2016	Obbligazioni giuridicamente perfe	1.424,55	U0001320101	0,00	0,00	1.424,55	1.424,55	0,00	0,00	0,00	U0001320101	IMPEGNO DI SPES	U.1.03.02.11.999						
412	2016	Obbligazioni giuridicamente perfe	1.424,55	U0001320101	0,00	0,00	1.424,55	1.424,55	0,00	0,00	0,00	U0001320101	IMPEGNO DI SPES	U.1.03.02.11.999						
413	2016	Obbligazioni giuridicamente perfe	1.698,84	U0001320101	0,00	0,00	1.698,84	1.698,84	0,00	0,00	0,00	U0001320101	TRIB. DI REGGIO C	U.1.03.02.11.999						
483	2016	IMPEGNO DI SPESA-SOMME ASSE	45.421,74	U0001310501	0,00	43.587,36	1.834,38	1.834,38	0,00	0,00	0,00	U0001310501	Debiti insussisten	U.1.03.02.13.999						
484	2016	IMPEGNO DI SPESA SOMME ASSE	773.948,80	U0001310501	68.204,61	0,00	705.744,19	705.744,19	0,00	0,00	0,00	U0001310501	IMPEGNO DI SPES	U.1.03.02.13.999						
519	2016	DECRETO N. 107 DEL 6 GIUGNO 20	368,66	U0001210201	251,94	116,72	0,00	0,00	0,00	0,00	0,00		Debiti insussisten							
520	2016	CONTRATTO ESECUTIVO OPA PER	8.613,78	U0001420101	0,00	0,00	8.613,78	8.613,78	0,00	0,00	0,00	U0001420101	CONTRATTO ESEC	U.1.03.02.19.005						
577	2016	MISSIONI ISTITUZIONALI DEL DIRE	909,02	U0001210601	909,02	0,00	0,00	0,00	0,00	0,00	0,00									
581	2016	CONFERIMENTO INCARICO DI ASS	1.040,00	U0001320101	1.040,00	0,00	0,00	0,00	0,00	0,00	0,00									
582	2016	FORNITURA HARDWARE E DI SOFT	42.297,40	U0001410101	42.297,40	0,00	0,00	0,00	0,00	0,00	0,00									
583	2016	FORNITURA HARDWARE E DI SOFT	6.368,40	U0001410201	6.368,40	0,00	0,00	0,00	0,00	0,00	0,00									
616	2016	RINNOVO LICENZE TREND MICRO	988,20	U0001420101	988,20	0,00	0,00	0,00	0,00	0,00	0,00									
617	2016	IMPEGNO DI SPESA PER INDENNIT	35.038,35	U0001210402	0,00	0,00	35.038,35	35.038,35	0,00	0,00	0,00	U0001210402	IMPEGNO DI SPES	U.1.01.01.01.008						
618	2016	IMPEGNO DI SPESA-CONTRIBUTI P	8.350,00	U0001210403	0,00	0,00	8.350,00	8.350,00	0,00	0,00	0,00	U0001210403	IMPEGNO DI SPES	U.1.01.02.01.001						
619	2016	IMPEGNO DI SPESA-IRAP PER INDE	3.000,00	U0001211204	0,00	0,00	3.000,00	3.000,00	0,00	0,00	0,00	U0001211204	IMPEGNO DI SPES	U.1.02.01.01.001						
620	2016	INTEGRAZIONE IMPEGNO DI SPESA	5.000,00	U0001210201	5.000,00	0,00	0,00	0,00	0,00	0,00	0,00									
621	2016	FORNITURA APPARECCHIATURE IN	1.978,84	U0001410101	0,00	0,00	1.978,84	1.978,84	0,00	0,00	0,00	U0001410101	FORNITURA APPA	U.2.02.01.07.001						
629	2016	SHORT LIST CANDIDATI ESPERTI PE	295,19	U0001310601	0,00	295,19	0,00	0,00	0,00	0,00	0,00		Debiti insussisten							
646	2016	FONDO PER IL MIGLIORAMENTO C	82.832,31	U0001210502	0,00	489,68	82.342,63	82.342,63	0,00	0,00	0,00	U0001210502	Debiti insussisten	U.1.01.01.01.004						
647	2016	FONDO PER IL MIGLIORAMENTO C	30.900,00	U0001210503	7.012,72	0,00	23.887,28	23.887,28	0,00	0,00	0,00	U0001210503	FONDO PER IL MI	U.1.01.02.01.002						
648	2016	FONDO PER IL MIGLIORAMENTO C	9.800,00	U0001211205	2.504,54	0,00	7.295,46	7.295,46	0,00	0,00	0,00	U0001211205	FONDO PER IL MI	U.1.02.01.01.001						
651	2016	STIPENDI DICEMBRE 2016 - CONTR	1.842,53	U0001110502	1.842,53	0,00	0,00	0,00	0,00	0,00	0,00									
652	2016	STIPENDI DICEMBRE 2016 - CONTR	40.126,96	U0001210302	40.126,96	0,00	0,00	0,00	0,00	0,00	0,00									
653	2016	STIPENDI DICEMBRE 2016 - CONTR	9.128,25	U0001210303	9.128,25	0,00	0,00	0,00	0,00	0,00	0,00									
654	2016	STIPENDI DICEMBRE 2016 - CONTR	469,77	U0001210302	469,77	0,00	0,00	0,00	0,00	0,00	0,00									
655	2016	STIPENDI DICEMBRE 2016 - CONTR	20,57	U0001210503	20,57	0,00	0,00	0,00	0,00	0,00	0,00									
656	2016	STIPENDI DICEMBRE 2016 - CONTR	58,00	U0001210302	58,00	0,00	0,00	0,00	0,00	0,00	0,00									
657	2016	STIPENDI DICEMBRE 2016 - CONTR	12.059,64	U0001211202	12.059,64	0,00	0,00	0,00	0,00	0,00	0,00									
658	2016	STIPENDI DICEMBRE 2016 - CONTR	2.705,37	U0001211203	2.705,37	0,00	0,00	0,00	0,00	0,00	0,00									
659	2016	STIPENDI DICEMBRE 2016 - CONTR	7,35	U0001211205	7,35	0,00	0,00	0,00	0,00	0,00	0,00									
660	2016	STIPENDI DICEMBRE 2016 IRPEF	55.433,52	U0003110101	55.433,52	0,00	0,00	0,00	0,00	0,00	0,00									
661	2016	STIPENDI DICEMBRE 2016 - ADD. R	1.184,14	U0003110101	1.184,14	0,00	0,00	0,00	0,00	0,00	0,00									
662	2016	STIPENDI DICEMBRE 2016 - ADD. C	313,53	U0003110101	313,53	0,00	0,00	0,00	0,00	0,00	0,00									
663	2016	STIPENDI DICEMBRE 2016 - CONTR	19.458,95	U0003110201	19.458,95	0,00	0,00	0,00	0,00	0,00	0,00									
664	2016	STIPENDI DICEMBRE 2016 - CONTR	949,59	U0003110201	949,59	0,00	0,00	0,00	0,00	0,00	0,00									
665	2016	STIPENDI DICEMBRE 2016 - RICON	66,40	U0003110301	66,40	0,00	0,00	0,00	0,00	0,00	0,00									
666	2016	STIPENDI DICEMBRE 2016 - RISCAT	159,78	U0003110301	159,78	0,00	0,00	0,00	0,00	0,00	0,00									
667	2016	CONFERIMENTO INCARICO A LEGA	1.560,00	U0001320201	1.560,00	0,00	0,00	0,00	0,00	0,00	0,00									
668	2016	GIUDICE DI PACE DI CS.RICORSO PI	1.144,00	U0001320101	0,00	0,00	1.144,00	1.144,00	0,00	0,00	0,00	U0001320101	GIUDICE DI PACE	U.1.03.02.11.999						
669	2016	CONFERIMENTO INCARICO A PROF	2.537,60	U0001320101	2.537,60	0,00	0,00	0,00	0,00	0,00	0,00									
672	2016	INDENNITA' DI RISULTATO DIRETTO	32.000,00	U0001110103	0,00	0,00	32.000,00	32.000,00	0,00	0,00	0,00	U0001110103	INDENNITA' DI RI	U.1.01.01.01.008						
673	2016	IMPEGNO DI SPESA PER CONTRIB	5.120,00	U0001110403	0,00	0,00	5.120,00	5.120,00	0,00	0,00	0,00	U0001110403	IMPEGNO DI SPES	U.1.01.02.01.001						
674	2016	IMPEGNO DI SPESA PER IRAP SU IN	2.720,00	U0001110503	0,00	0,00	2.720,00	2.720,00	0,00	0,00	0,00	U0001110503	IMPEGNO DI SPES	U.1.02.01.01.001						
675	2016	CONVENZIONE PER IL SERVIZIO DI	140.000,00	U0001320601	0,00	0,00	140.000,00	140.000,00	0,00	0,00	0,00	U0001320601	CONVENZIONE PE	U.1.03.02.17.999						
676	2016	PRESA D'ATTO CONVENZIONE ARC	100.000,00	U0001310601	0,00	0,00	100.000,00	100.000,00	0,00	0,00	0,00	U0001310601	PRESA D'ATTO CO	U.1.03.02.10.001						
677	2016	SHORT LIST CANDIDATI ESPERTI IN	39.000,00	U0001310601	0,00	0,00	39.000,00	39.000,00	0,00	0,										

ARCEA

RIACCERTAMENTO ORDINARIO DEI RESIDUI ATTIVI AL 31/12/2016

RIACCERTAMENTO ORDINARIO DEI RESIDUI ATTIVI AL 31/12/2016																			
Dettagli Residui Attivi						Codifica Operazione	Residuo da mantenere	Residuo da cancellare		Anno di imputazione (scadenza del credito)				Capitolo di reimputazione	Ragione del credito	Grado di esigibilità		Riferimento Codice Piano dei Conti C.E.P.	Note
N° Accertamento	Anno Accertamento	Descrizione Residuo	Importo Residuo	Debitore	Capitolo			A titolo definitivo	Da reimputare	2017	2018	2019	..			certo	dubbio/ difficile		
12	2012	ACCERTAMENTO	26,52		E0000612200	26,52	0,00	0,00	0,00	0,00	0,00								
56	2014	STIPENDI MARZO	14,11	DIVERSI DIPENDE	E0000610300	14,11	0,00	0,00	0,00	0,00	0,00								
415	2016	Rendicontazione	1.823,81		E0000611101	1.823,81	0,00	0,00	0,00	0,00	0,00								
416	2016	RIMBORSO PERSO	9.225,92		E0000320101	0,00	0,00	9.225,92	9.225,92	0,00	0,00			E0000320101	RIMBORSO PERSO	E.3.05.02.01.000			
417	2016	RIMBORSO PERSO	10.000,00		E0000320101	0,00	0,00	10.000,00	10.000,00	0,00	0,00			E0000320101	RIMBORSO PERSO	E.3.05.02.01.000			
418	2016	ASSEGNAZIONE S	200.000,00		E0000210201	0,00	0,00	200.000,00	200.000,00	0,00	0,00			E0000210201	ASSEGNAZIONE SO	E.2.01.01.02.999			
419	2016	ACCERTAMENTO	351.219,01		E0000120201	0,00	0,00	351.219,01	351.219,01	0,00	0,00			E0000120201	ACCERTAMENTO D	E.2.01.01.04.001			
						1.864,44	0,00	570.444,93	570.444,93	0,00	0,00								

IL DIRUTTORE
MAURIZIO NICOLA

ARCEA
UFFICIO AFFARI CONTABILI

Maurizio Nicola



ARCEA

ELIMINAZIONE DEI RESIDUI PERENTI AL 31/12/2016

CAPITOLO	N. IMPEGNO	DECRETO	DESCRIZIONE	IMPORTO DA ELIMINARE	TIPO VARIAZIONE
12103	139/2010	510/2010	CCDI ARCEA 2010 - CONTRIBUTI C/ENTE - IMPEGNO DI SPESA	-9.516,62	ECONOMIA SU PERENTE
12105	138/2010	510/2010	CCDI ARCEA 2010 - FONDO PARTE VARIABILE	-3.123,51	ECONOMIA SU PERENTE
12105	137/2010	510/2010	CCDI ARCEA 2010 - FONDO PARTE STABILE	-1.754,04	ECONOMIA SU PERENTE
12112	140/2010	510/2010	CCDI ARCEA 2010 - IRAP SU RISORSE FONDO NON EROGATE	-838,54	ECONOMIA SU PERENTE
12307	212/2011	418/2011	IMPEGNO DI SPESA PER SERVIZIO DI PULIZIA PERIODO GENNAIO - GIUGNO 2011 (DITTA MERANTE)	-14.520,00	ECONOMIA SU PERENTE
12105	214/2011	420/2011	CCDI ARCEA 2011- RISORSE FONDO NON EROGATE	-11.074,04	ECONOMIA SU PERENTE
12105	215/2011	420/2011	CCDI ARCEA 2011- CONTRIBUTI C/ENTE SU RISORSE FONDO NON EROGATE	-9.474,19	ECONOMIA SU PERENTE
12105	216/2011	420/2011	CCDI ARCEA 2011 - IRAP SU RISORSE FONDO NON EROGATE	-1.364,43	ECONOMIA SU PERENTE
12105	204/2012	362/2012	CCDI ARCEA 2012- RISORSE FONDO NON EROGATE	-21.386,09	ECONOMIA SU PERENTE
12105	205/2012	362/2012	CCDI ARCEA 2012- CONTRIBUTI C/ENTE SU RISORSE FONDO NON EROGATE	-11.804,97	ECONOMIA SU PERENTE
12112	206/2012	362/2012	CCDI ARCEA 2012 - IRAP SU RISORSE FONDO NON EROGATE	-3.211,27	ECONOMIA SU PERENTE
TOTALE				-88.067,70	

ARCEA
UFFICIO AFFARI CONTABILI

Flora Udrisano



IL DIRETTORE
MAURIZIO NICOLAI

Maurizio Nicolai

AGENZIA REGIONE CALABRIA PER L'EROGAZIONI IN AGRICOLTURA

Revisore Unico

Verbale n. 6 del 31 Luglio 2017

RELAZIONE SUL RENDICONTO 2016

L'anno 2017 il giorno 31 del mese di Luglio alle ore 10:00 presso la sede dell'A.R.C.E.A. è presente il Revisore dei Conti, nella persona del Dott. Alessandro Vallone, al fine di esaminare e poi esprimere, ai sensi dell'art. 12 dello Statuto di ARCEA, il parere di propria competenza in merito al Rendiconto Generale esercizio finanziario 2016.

Assiste alla seduta la Dott.ssa Eleonora Valeriano, responsabile dell'ufficio Affari Contabili.

- Visto il Decreto della Giunta Regionale n. 504 del 16/12/2016 con il quale è stato nominato il sottoscritto Revisore dei Conti;
- Visto lo Statuto dell'Ente;
- Vista la Legge della Regione Calabria n. 8 del 04/02/2008 recante "Ordinamento del Bilancio e della Contabilità della Regione Calabria";
- Visto il Decreto del Direttore ARCEA n. 10 del 03/02/2015 avente per oggetto "Art. 4 del D.lgs 118/2011 corretto ed integrato dal D.lgs 126/2014. Riclassificazione del piano dei conti finanziario ARCEA" con il quale sono state approvate le variazioni al piano dei conti finanziario 2015 al fine di riclassificare i capitoli di spesa del rendiconto di gestione alla nuova struttura del piano integrato di cui all'art 4 del D.lgs 118/2011 corretto ed integrato dal D.lgs 126/2014;
- Visto il che bilancio di previsione dell'esercizio 2016 non è stato approvato dal Consiglio Regionale della Calabria entro il termine del 31 Dicembre dell'anno precedente la gestione dell'ente si svolge nel rispetto dei principi applicati alla contabilità finanziaria riguardanti la gestione provvisoria ai sensi dell'art 163 del TUEL;
- Visto il Regolamento di contabilità di ARCEA;
- Visto il Decreto del Direttore n. 178 del 29/07/2016 "Approvazione del Rendiconto Generale esercizio finanziario 2016", trasmesso all'organismo di revisione tramite pec il 05/07/2016, con il quale ARCEA approva il rendiconto generale per l'esercizio finanziario 2016 unitamente agli allegati (dalla A alla M) le cui risultanze finali di seguito si riportano:

Risultati della gestione

a) Saldo di cassa

D. Vallone

Il saldo di cassa al 31/12/2016 risulta così determinato:

SALDO DI CASSA	In conto		Totale
	RESIDUI	COMPETENZA	
Fondo di cassa al 1° gennaio 2016			633.799,66
RISCOSSIONI	2.266.702,94	5.559.942,99	7.826.645,93
PAGAMENTI	684.217,00	4.589.203,59	5.273.420,59
Fondo di cassa al 31 dicembre 2016			3.187.025,00
Pagamenti per azioni esecutive non regolarizzate al 31 dicembre			0,00
Differenza			3.187.025,00
di cui per cassa vincolata			

b) Risultato della gestione di competenza

Il risultato della gestione di competenza presenta un **disavanzo** di Euro -42.606,18, come risulta dai seguenti elementi:

RISULTATO DELLA GESTIONE DI COMPETENZA				
		2014	2015	2016
Accertamenti di competenza	più	6.306.421,30	4.530.033,41	5.561.766,80
Impegni di competenza	meno	6.755.594,59	4.420.507,49	4.906.849,17
Saldo (avanzo/disavanzo) di competenza		-449.173,29	109.525,92	654.917,63
quota di FPV applicata al bilancio	più	0,00	0,00	1.979.716,55
Impegni confluire nel FPV	meno	0,00	0,00	2.677.240,36
saldo gestione di competenza		-449.173,29	109.525,92	-42.606,18

DETTAGLIO GESTIONE COMPETENZA		
	5	2016
Riscossioni	(+)	5.559.942,99
Pagamenti	(-)	4.589.203,59
<i>Differenza</i>	<i>[A]</i>	970.739,40
fondo pluriennale vincolato entrata applicato al bilancio	(+)	1.979.716,55
fondo pluriennale vincolato spesa	(-)	2.677.240,36
<i>Differenza</i>	<i>[B]</i>	-697.523,81
Residui attivi	(+)	1.823,81
Residui passivi	(-)	317.645,58
<i>Differenza</i>	<i>[C]</i>	-315.821,77
Saldo avanzo/disavanzo di competenza		-42.606,18

c) Risultato di amministrazione

Il risultato di amministrazione dell'esercizio 2016, presenta un **avanzo** di Euro 191.500,52, come risulta dai seguenti elementi:

Handwritten signature

RISULTATO DI AMMINISTRAZIONE			
	In conto		Totale
	RESIDUI	COMPETENZA	
Fondo di cassa al 1° gennaio 2016			633.799,66
RISCOSSIONI	2.266.702,94	5.559.942,99	7.826.645,93
PAGAMENTI	684.217,00	4.589.203,59	5.273.420,59
Fondo di cassa al 31 dicembre 2016			3.187.025,00
PAGAMENTI per azioni esecutive non regolarizzate al 31 dicembre			0,00
<i>Differenza</i>			3.187.025,00
RESIDUI ATTIVI	40,63	1.823,81	1.864,44
RESIDUI PASSIVI	2.502,98	317.645,58	320.148,56
<i>Differenza</i>			318.284,12
<i>meno FPV per spese correnti</i>			2.593.406,84
<i>meno FPV per spese in conto capitale</i>			83.833,52
RISULTATO d'amministrazione al 31 dicembre 2016 (A)			191.500,52

EVOLUZIONE DEL RISULTATO D'AMMINISTRAZIONE			
	2014	2015	2016
Risultato di amministrazione (+/-)	1.566.896,78	219.413,92	191.500,52
di cui:			
a) parte accantonata	541.185,84	88.067,70	
b) Parte vincolata	465.000,00	131.346,22	191.500,52
c) Parte destinata a investimenti			
e) Parte disponibile (+/-)*	560.710,94		

La tabella seguente chiarisce la destinazione dell'avanzo di amministrazione relativo all'esercizio finanziario 2016:

Composizione Risultato Amministrazione al 31/12/2016	
Risultato Amministrazione (+/-)	€ 191.500,52
Di cui	
a) Parte accantonata	-
b) Parte vincolata	191.500,52
Vincolo derivante ex art. 55 reg. 1306/2013 – ex art. 25 reg. 73/2009	191.500,52
c) Parte destinata	-
d) Parte disponibile (+/-)	-

d) Conciliazione dei risultati finanziari

La conciliazione tra il risultato della gestione di competenza e il risultato di amministrazione scaturisce dai seguenti elementi:

RISCONTRO RISULTATI DELLA GESTIONE		
Gestione di competenza		2016
saldo gestione di competenza	(+ o -)	-42.606,18
SALDO GESTIONE COMPETENZA		-42.606,18
Gestione dei residui		
Maggiori residui attivi riaccertati (+)		
Minori residui attivi riaccertati (-)		
Minori residui passivi riaccertati (+)		14.692,78
SALDO GESTIONE RESIDUI		14.692,78
Riepilogo		
SALDO GESTIONE COMPETENZA		-42.606,18
SALDO GESTIONE RESIDUI		14.692,78
AVANZO ESERCIZI PRECEDENTI APPLICATO		219.413,92
AVANZO ESERCIZI PRECEDENTI NON APPLICATO		
RISULTATO DI AMMINISTRAZIONE AL 31.12.2016		(A) 191.500,52

Evoluzione del Fondo pluriennale vincolato (FPV) nel corso dell'esercizio 2016

Il Fondo pluriennale vincolato nasce dall'applicazione del principio della competenza finanziaria di cui all'allegato 4/2 al D.Lgs.118/2011 per rendere evidente al Consiglio Regionale la distanza temporale intercorrente tra l'acquisizione dei finanziamenti e l'effettivo impiego di tali risorse.

La composizione del FPV finale 31/12/2016 è la seguente:

FPV	01/01/2016	31/12/2016
FPV di parte corrente	1.779.123,53	2.593.406,84
FPV di parte capitale	200.593,02	83.833,52
Totale	1.979.716,55	2.677.240,36

ANALISI DELLE PRINCIPALI POSTE

Trasferimenti correnti dallo Stato e da altri Enti

L'accertamento delle entrate per trasferimenti presenta il seguente andamento:

Handwritten signature

Contributi e trasferimenti correnti dello Stato			
Contributi e trasferimenti correnti della Regione	4.390.000,00	3.570.000,00	3.000.000,00
Contributi e trasferimenti della Regione per funz. Delegate	100.000,00	99.881,66	
Contr. e trasf. da parte di org. Comunitari e internaz.li		255.212,07	
Contr. e trasf. correnti da altri enti del settore pubblico	1.236.096,83		1.962.412,23
Altri trasferimenti			
Totale	5.726.096,83	3.925.093,73	4.962.412,23

Per quanto riguarda i trasferimenti dello stato e da altri enti sono costituiti principalmente dal contributo della Regione per il funzionamento dell'ente pari ad € 3.000.000 e trasferimenti da parte di AGEA dei fondi relativi ai costi per la gestione dei fascicoli aziendali € 1.962.412,23.

Entrate Extratributarie

Le entrate extratributarie accertate nell'anno 2016, presentano i seguenti scostamenti rispetto a quelle accertate nell'anno 2015 e nell'anno 2014:

ENTRATE EXTRATRIBUTARIE			
	<i>Rendiconto 2014</i>	<i>Rendiconto 2015</i>	<i>Rendiconto 2016</i>
Interessi attivi	27.910,15	8.125,20	6.827,72
Rimborsi in entrata	36.294,65	36.119,78	27.189,20
Totale entrate extratributarie	64.204,80	44.244,98	34.016,92

Spese correnti

La comparazione delle spese correnti, riclassificate per macroaggregati, impegnate negli ultimi due esercizi evidenzia:

Macroaggregati		rendiconto 2015	rendiconto 2016	variazione
101	redditi da lavoro dipendente	1.933.631,94	1.873.700,58	-59.931,36
102	imposte e tasse a carico ente	139.097,67	122.514,72	-16.582,95
103	acquisto beni e servizi	1.215.995,50	2.086.783,69	870.788,19
104	trasferimenti correnti	0,00	0,00	0,00
105	trasferimenti di tributi	0,00	0,00	0,00
106	fondi perequativi	0,00	0,00	0,00
107	interessi passivi	79,36	0,00	-79,36
108	altre spese per redditi di capitale	0,00	0,00	0,00
109	altre spese correnti	505.450,53	84.272,83	-421.177,70
TOTALE		3.794.255,00	4.167.271,82	373.016,82

ANALISI DELLA GESTIONE DEI RESIDUI

Il Revisore Unico ha verificato il rispetto dei principi e dei criteri di determinazione dei

residui attivi e passivi disposti dagli articoli 179, 182, 189 e 190 del TUEL.

L'ente ha provveduto al riaccertamento ordinario dei residui attivi e passivi al 31/12/2016 come previsto dall'art. 228 del TUEL con decreto del Direttore n 61 del 09/03/2017 munito del parere dell'organo di revisione.

Con tale atto si è provveduto:

- eliminazione e/o riduzione dei residui passivi per un ammontare complessivo di € 66.392,29;
- eliminazione e/o riduzione dei residui in perenzione amministrativa al 31/12/2016, per un ammontare complessivo di € 88.067,70;
- reimputazione all'esercizio finanziario 2017 di residui passivi per un totale di € 3.247.685,29;
- reimputazione all'esercizio finanziario 2017 di residui attivi per un totale di € 570.444,93.

I debiti formalmente riconosciuti insussistenti per l'avvenuta legale estinzione (prescrizione) o per indebitato o erroneo impegno di un'obbligazione non dovuta sono stati definitivamente eliminati dalle scritture e dai documenti di bilancio attraverso il provvedimento di riaccertamento dei residui.

Il riconoscimento formale dell'assoluta insussistenza dei debiti è stato adeguatamente motivato.

CONTO ECONOMICO

Nel conto economico della gestione sono rilevati i componenti positivi e negativi secondo criteri di competenza economica così sintetizzati:

CONTO ECONOMICO		
		2016
A	componenti positivi della gestione	4.985.889,49
B	componenti negativi della gestione	4.087.082,76
	Risultato della gestione	898.806,73
C	Proventi ed oneri finanziari	6.752,42
	proventi finanziari	6.827,72
	oneri finanziari	75,30
D	Rettifica di valore attività finanziarie	0,00
	Rivalutazioni	0,00
	Svalutazioni	0,00
	Risultato della gestione operativa	905.559,15
E	proventi straordinari	19.864,35
E	oneri straordinari	43.105,26
	Risultato prima delle imposte	882.318,24
	IRAP	118.963,19
	Risultato d'esercizio	763.355,05

2016/2017

Il conto economico è stato formato sulla base del sistema contabile concomitante integrato con la contabilità finanziaria e con la rilevazione, con la tecnica della partita doppia delle scrittura di assestamento e rettifica.

Nella predisposizione del conto economico sono stati rispettati i principi di competenza economica ed in particolare i criteri di valutazione e classificazione indicati nei punti da 4.1 a 4.36, del principio contabile applicato n.4/3.

Il risultato economico depurato della parte straordinaria (area E), presenta un saldo di Euro 882.318,24.

Il Revisore Unico ritiene che l'equilibrio economico sia un obiettivo essenziale ai fini della funzionalità dell'ente. La tendenza al pareggio economico della gestione ordinaria deve essere pertanto considerata un obiettivo da perseguire.

I proventi e gli oneri straordinari si riferiscono:

M. T. Longo

5.2	Insussistenze del passivo		
5.2.01	Insussistenze del passivo		19.864,35
5.2.3	Sopravvenienze attive		
5.2.3.01	Rimborsi di imposte		
5.2.3.99	Altre sopravvenienze attive		
5.2.4	Plusvalenze		
5.2.4.01	Plusvalenze da alienazione di beni materiali		
5.2.4.02	Plusvalenze da alienazione di Terreni e beni materiali non prodotti		
5.2.4.03	Plusvalenze da alienazione di beni immateriali		
5.2.4.04	Plusvalenze da alienazione di azioni e partecipazioni e conferimenti di capitale		
5.2.4.05	Plusvalenze da alienazione di quote di fondi comuni di investimento		
5.2.4.06	Plusvalenze da alienazione di titoli obbligazionari a breve termine		
5.2.4.07	Plusvalenze da alienazione di titoli obbligazionari a medio-lungo termine		
5.2.9	Altri proventi straordinari		
5.2.9.01	Entrate derivanti da conferimento immobili a fondi immobiliari		
5.2.9.02	Permessi di costruire		
5.2.9.99	Altri proventi straordinari n.a.c.		
		TOTALE	19.864,35 €
5.1.1	Sopravvenienze passive		
5.1.1.01	Arretrati al personale dipendente		- €
5.1.1.02	Arretrati per oneri per il personale in quiescenza: pensioni, pensioni integrative e altro		- €
5.1.1.03	Rimborsi		- €
5.1.1.99	Altre sopravvenienze passive		- €
5.1.2	Insussistenze dell'attivo		
5.1.2.01	Insussistenze dell'attivo		43.105,26 €
5.1.3	Trasferimenti in conto capitale		
5.1.3.01	Trasferimenti in conto capitale per assunzione di debiti di amministrazioni pubbliche		- €
5.1.3.02	Trasferimenti in conto capitale per assunzione di debiti di Famiglie		- €
5.1.3.03	Trasferimenti in conto capitale per assunzione di debiti di Imprese		- €
5.1.3.04	Trasferimenti in conto capitale per assunzione di debiti di Istituzioni sociali Private - ISP		- €
5.1.3.05	Trasferimenti in conto capitale per assunzione di debiti della UE e del Resto del Mondo		- €
5.1.3.11	Trasferimenti in conto capitale per escussione di garanzie senza rivalsa in favore di amministrazioni pubbliche		- €
5.1.3.12	Trasferimenti in conto capitale per escussione di garanzie senza rivalsa in favore di famiglie		- €
5.1.3.13	Trasferimenti in conto capitale per escussione di garanzie senza rivalsa in favore di imprese		- €
5.1.3.14	Trasferimenti in conto capitale per escussione di garanzie senza rivalsa in favore di ISP		- €
5.1.3.15	Trasferimenti in conto capitale per escussione di garanzie senza rivalsa in favore della UE e del Resto del Mondo		- €
5.1.3.16	Trasferimenti in conto capitale a titolo di ripiano disavanzi progressi a amministrazioni pubbliche		- €
5.1.3.17	Trasferimenti in conto capitale a titolo di ripiano disavanzi progressi a Famiglie		- €
5.1.3.18	Trasferimenti in conto capitale a titolo di ripiano disavanzi progressi a Imprese		- €
5.1.3.19	Trasferimenti in conto capitale a titolo di ripiano disavanzi progressi a Istituzioni sociali Private - ISP		- €
5.1.3.20	Trasferimenti in conto capitale a titolo di ripiano disavanzi progressi alla UE e al Resto del Mondo		19.864,35 €
5.1.3.21	Altri trasferimenti in conto capitale a amministrazioni pubbliche		- €
5.1.3.22	Altri trasferimenti in conto capitale a Famiglie		- €
5.1.3.23	Altri trasferimenti in conto capitale a Imprese		- €
5.1.3.24	Altri trasferimenti in conto capitale a Istituzioni sociali Private - ISP		- €
5.1.3.25	Altri trasferimenti in conto capitale alla UE e al Resto del Mondo		- €
5.1.4	Minusvalenze		
5.1.4.01	Minusvalenze da alienazione di beni materiali		- €
5.1.4.02	Minusvalenze da alienazione di Terreni e beni materiali non prodotti		- €
5.1.4.03	Minusvalenze da alienazione di beni immateriali		- €
5.1.4.04	Minusvalenze da alienazione di azioni e partecipazioni e conferimenti di capitale		- €
5.1.4.05	Minusvalenze da alienazione di quote di fondi comuni di investimento		- €
5.1.4.06	Minusvalenze da alienazione di titoli obbligazionari a breve termine		- €
5.1.4.07	Minusvalenze da alienazione di titoli obbligazionari a medio-lungo termine		- €
5.1.9	Altri oneri straordinari		
5.1.9.01	Altri oneri straordinari		- €
		TOTALE	19.864,35 €

- rilevazione nella voce E. 25 b. del conto economico come "Insussistenze dell'attivo" dei minori residui attivi iscritti come crediti nel conto del patrimonio dell'anno precedente;
- rilevazione nella voce E. 26 a. del conto economico come "Insussistenze del passivo" dei minori residui passivi iscritti come debiti nel conto del patrimonio dell'anno precedente;

STATO PATRIMONIALE

M. M. M.

L'ente ha provveduto sulla base del punto 9.1 del principio contabile applicato 4/3:

- a) alla riclassificazione delle voci dello stato patrimoniale al 31/12/2015;
- b) all' applicazione dei nuovi criteri di valutazione dell'attivo e del passivo.

I prospetti riguardanti l'inventario e lo stato patrimoniale al 1° gennaio dell'esercizio di avvio della nuova contabilità, riclassificati e rivalutati, con l'indicazione delle differenze di rivalutazione, sono allegati al rendiconto e saranno oggetto di approvazione del Consiglio in sede di approvazione del rendiconto dell'esercizio di avvio della contabilità economico patrimoniale, unitariamente ad un prospetto che evidenzia il raccordo tra la vecchia e la nuova classificazione.

Nello stato patrimoniale sono rilevati gli elementi dell'attivo e del passivo, nonché le variazioni che gli elementi patrimoniali hanno subito per effetto della gestione.

I valori patrimoniali al 31/12/2016 e le variazioni rispetto all' anno precedente sono così riassunti:

STATO PATRIMONIALE			
<i>Attivo</i>	01/01/2016	Variazioni	31/12/2016
Immobilizzazioni immateriali	29.547,57	101.831,09	131.378,66
Immobilizzazioni materiali	127.901,60	-8.086,45	119.815,15
Immobilizzazioni finanziarie	0,00	0,00	0,00
Totale immobilizzazioni	157.449,17	93.744,64	251.193,81
Rimanenze	0,00	0,00	0,00
Crediti	2.266.743,57	-2.264.879,13	1.864,44
Altre attività finanziarie	0,00	0,00	0,00
Disponibilità liquide	633.799,66	2.553.225,34	3.187.025,00
Totale attivo circolante	2.900.543,23	288.346,21	3.188.889,44
Ratei e risconti			0,00
			0,00
Totale dell'attivo	3.057.992,40	382.090,85	3.440.083,25
<i>Passivo</i>			
Patrimonio netto	2.268.511,94	763.355,05	3.031.866,99
Fondo rischi e oneri			0,00
Trattamento di fine rapporto			0,00
Debiti	789.480,46	-381.264,20	408.216,26
Ratei, risconti e contributi agli investimenti			0,00
Totale del passivo	3.057.992,40	382.090,85	3.440.083,25
Conti d'ordine			0,00

La verifica degli elementi patrimoniali al 31/12/2016 ha evidenziato:

ATTIVO

Immobilizzazioni

Le immobilizzazioni iscritte nello stato patrimoniale sono state valutate in base ai criteri indicati nel punto 6.1 del principio contabile applicato 4/3 I valori iscritti trovano corrispondenza con quanto riportato nell'inventario e nelle scritture contabili.

L'ente si è dotato di idonee procedure contabili per la compilazione e la tenuta dell'inventario: esistono rilevazioni sistematiche ed aggiornate sullo stato della effettiva consistenza del patrimonio dell'ente.

M. V. V.

Crediti

E' stata verificata la corrispondenza tra residui attivi diversi da quelli di finanziamento e l'ammontare dei crediti di funzionamento, come indicato al punto 6.2b1 del principio contabile applicato 4/3, nonché tra il fondo crediti di dubbia esigibilità e il fondo svalutazione crediti.

Disponibilità liquide

E' stata verificata la corrispondenza del saldo patrimoniale al 31/12/2016 delle disponibilità liquide con le risultanze del conto del tesoriere, degli altri depositi bancari e postali.

PASSIVO

Patrimonio netto

Il patrimonio netto è così suddiviso:

fondo di dotazione	2.268.511,94
riserve	
risultati economici positivo o negativi esercizi precedenti	
risultato economico dell'esercizio	763.355,05
totale patrimonio netto	3.031.866,99

Debiti

Per gli altri debiti è stata verificata la corrispondenza con i residui passivi diversi da quelli di finanziamento.

IRREGOLARITA' NON SANATE, RILIEVI, CONSIDERAZIONI E PROPOSTE

In questa parte della relazione il revisore riporta, in base a quanto esposto in analisi nei punti precedenti, e sulla base delle verifiche di regolarità amministrativa e contabile effettuate durante l'esercizio:

a) considerazioni, proposte e rilievi tendenti a conseguire efficienza ed economicità della gestione.

L'organo di revisione deve fornire all'organo politico dell'ente il supporto fondamentale alla sua funzione di indirizzo e controllo per le sue scelte di politica economica e finanziaria.

Gli aspetti che devono essere evidenziati sono i seguenti:

- attendibilità delle risultanze della gestione finanziaria;
- attendibilità dei risultati economici generali e di dettaglio;
- attendibilità dei valori patrimoniali;

CONCLUSIONI

Tenuto conto di tutto quanto esposto, rilevato e proposto si attesta la corrispondenza del rendiconto alle risultanze della gestione e si esprime parere favorevole per l'approvazione del rendiconto dell'esercizio finanziario 2016.

L'ente ARCEA ha operato secondo le modalità previste dalla gestione provvisoria rispettando i principi contabili dettati dal punto 8 dell'allegato 4/2 del D.lgs 118/2011 aggiornato dal D.lgs 126/2014 ovvero la gestione limitata all'assolvimento delle

obbligazioni assunte, obbligazioni derivanti da provvedimenti giurisdizionali, di obblighi tassativamente previsti dalla legge, pagamento delle spese di personale, di residui passivi, di rate di mutuo, di canoni, imposte e tasse, ed, in particolare, limitata alle sole operazioni necessarie per evitare che siano arrecati danni patrimoniali certi e gravi all'ente.

Letta, approvata e sottoscritta si invita ad inserire la presente relazione nel Registro dei Verbali dei Revisore dei Conti, custodito presso la sede della ARCEA, ed a trasmetterla, ai sensi e per gli effetti della L.R. n. 7 del 16 Marzo 2001, alla Regione Calabria, Dip Bilancio e Patrimonio – Settore Bilancio ed al Dip. Agricoltura e Risorse Agroalimentari per quanto di relative competenza

REVISORE UNICO

Alessandro Fallopy



Regione Calabria
Dipartimento n. 8
Agricoltura e Risorse Agroalimentari
Il Dirigente Generale

REGISTRATO
17/08/2017

Regione Calabria
Protocollo Generale - SIAR
N. 0265089 del 17/08/2017



* 0 0 1 4 9 1 1 2 3 9 *

*Dirigente Generale Reggente, Dipartimento
Bilancio, Finanze, Patrimonio e Società Partecipate
dipartimento.bilancio@pec.regione.calabria.it*

OGGETTO: Istruttoria rendiconto di gestione esercizio finanziario 2016 ARCEA – Parere ex DGR n. 442 del 10.11.2016 e art. 57 L.R. n. 8/2002.

Con riferimento al rendiconto in oggetto, la Struttura di Controllo dell'Organismo Pagatore Regionale ha comunicato, con nota prot. Siar n. 265042 del 17.08.2017, l'esito dell'istruttoria di competenza dello scrivente Dipartimento, in relazione alla quale è possibile trasmettere al Dipartimento in indirizzo il proprio "parere favorevole" per la definitiva istruttoria di competenza, ai sensi di quanto stabilito dal comma 7 dell'art. 57 della L.R. n. 8/2002, fermo restando quanto rappresentato dalla medesima Struttura di controllo in merito alla verifica relativa al rispetto di quanto disposto dalle norme regionali in materia di contenimento della spesa e spending review.

Si allega:

- *Nota Struttura di Controllo ARCEA prot. Siar n. 265042 del 17.08.2017.*

Il Direttore Generale Vicario
Ing. Ferdinando Bafaro



REGIONE CALABRIA
DIPARTIMENTO N° 8
AGRICOLTURA E RISORSE AGROALIMENTARI
Struttura di Controllo ARCEA

NOTIFICATA A MEZZO PEC

Regione Calabria
Protocollo Generale - SIAR
N. 0265042 del 17/08/2017



* 0 0 1 4 9 1 0 9 9 9 *

Al Dirigente Generale Dipartimento
"Agricoltura e Risorse Agroalimentari"
dipartimento.agricoltura@pec.regione.calabria.it

OGGETTO: Rendiconto di gestione 2016 Arcea – Parere art. 57 L.R. n. 8/2002

Preliminarmente, si rappresenta che in data odierna si è insediata la Struttura di Controllo Arcea nominata con D.D.G. n. 9071 del 10.08.2017.

Questa Struttura, sempre in data odierna, ha preso in esame il conto consuntivo esercizio finanziario 2016 dell'Organismo Pagatore Regionale (ARCEA) e, all'esito dell'istruttoria all'uopo condotta, vista la relazione del Revisore Unico dell'Agenzia Dr. Alessandro Vallone, il quale ha espresso parere favorevole per l'approvazione del rendiconto per l'esercizio finanziario 2016, comunica che non sono risultati elementi di irregolarità per quanto riguarda i dati contabili esposti nel bilancio consuntivo in questione.

Per quanto concerne la valutazione relativa al rispetto della normativa regionale in materia di contenimento della spesa, in ossequio a quanto disposta dalla D.G.R. n. 442 del 10.11.2016 e dalla L.R. n. 43 del 27.12.2016, la scrivente Struttura si riserva di procedere in separata sede ad una analisi approfondita dei conti esposti nel consuntivo 2016 con riferimento alle norme di spending review, nella considerazione che le eventuali sanzioni previste per il mancato rispetto della normativa sul contenimento della spesa non incidono sull'approvazione del rendiconto dell'Azienda.

Dott.ssa Alessandra Celi

Avv. Domenico Ferrara

Dr. Giuseppe Olivero



REGIONE CALABRIA

Dipartimento 3 - Bilancio, Patrimonio e Finanze

Settore 4 - Controllo contabile bilanci e rendiconti Enti Strumentali, Aziende, Agenzie,
Fondazioni, Società

**ISTRUTTORIA SUL RENDICONTO DI GESTIONE ESERCIZIO FINANZIARIO 2016
EX ART. 57 L.R. 8/2002
DELL'AGENZIA REGIONE CALABRIA PER LE EROGAZIONI IN AGRICOLTURA
A.R.C.E.A.
Legge regionale 8 luglio 2002, n. 24**

B
A

Premessa

L'articolo 57 della legge regionale 4 febbraio 2002, n.8 dispone che i rendiconti degli Enti, delle Aziende e delle Agenzie regionali vengano trasmessi ai rispettivi Dipartimenti della Giunta regionale competenti per materia che, previa istruttoria conclusa con parere favorevole, li inviano al Dipartimento Bilancio, Patrimonio e Finanze per la definitiva istruttoria di propria competenza. La Giunta trasmette i rendiconti al Consiglio Regionale per l'approvazione.

Il presente documento mira ad analizzare le risultanze contabili contenute nel rendiconto per l'esercizio finanziario 2016 dell'Agenzia Regione Calabria per le Erogazioni in Agricoltura (ARCEA), istituita ai sensi della legge regionale 8 luglio 2002, n.24.

Con deliberazione di Giunta regionale n. 442 del 10 novembre 2016 sono state approvate le linee di indirizzo ai Dipartimenti vigilanti per la trasmissione dei documenti contabili di enti strumentali e società, ai fini dei successivi adempimenti di bilancio e per l'effettuazione delle verifiche in ordine al contenimento delle spese, ai sensi della normativa vigente in materia.

Con deliberazione di Giunta regionale n. 559 del 28 dicembre 2016 sono stati approvati gli elenchi dei soggetti componenti il "*Gruppo Amministrazione Pubblica*" ed il "*Gruppo Regione Calabria*", per la predisposizione del bilancio consolidato ai sensi dell'allegato 4/4 del decreto legislativo 23 giugno 2011, n. 118, di cui fa parte l'Agenzia Regione Calabria per le Erogazioni in Agricoltura (ARCEA).

A riguardo si evidenzia che l'ultima parte della presente istruttoria analizza le risultanze economico patrimoniali di Arcea, per come risultanti a seguito degli accadimenti di gestione verificatisi nel corso dell'esercizio 2016, stante la centralità delle stesse nel processo di redazione del Bilancio consolidato dell'amministrazione regionale.




TITOLO DI ENTRATA	RESIDUI ATTIVI FINALI DA RENDICONTO 2015	RESIDUI ATTIVI INIZIALI DA RENDICONTO 2016	RESIDUI DA RESIDUO	ELIMINAZIONE RESIDUI DA RESIDUO	RESIDUI DA RESIDUO FINALI AL 31/12/2016	RESIDUI DA COMPETENZA	TOTALE RESIDUI ATTIVI FINALI RENDICONTO 2016	ACCERTATO	REVERSALI C/RESIDUI	REVERSALI C/COMPETENZA	TOTALE REVERSALI ANNO 2016	CONTO DEL TESORIERE - TOTALE INCASSI
III. F. - Entrate correnti di natura tributaria e contributiva	€ 0,00	€ 0,00	€ 0,00	€ 0,00	€ 0,00	€ 0,00	€ 0,00	€ 0,00	€ 0,00	€ 0,00	€ 0,00	€ 0,00
III. F. - Trasferimenti correnti	€ 2.255.212,07	€ 2.255.212,07	€ 0,00	€ 0,00	€ 0,00	€ 0,00	€ 0,00	€ 4.962.412,23	€ 2.255.212,07	€ 4.962.412,23	€ 7.217.624,30	€ 7.217.624,30
III. F. - Entrate extratributarie	€ 10.498,51	€ 10.498,51	€ 0,00	€ 0,00	€ 0,00	€ 0,00	€ 0,00	€ 34.016,92	€ 10.498,51	€ 34.016,92	€ 44.515,43	€ 44.515,43
III. N. - Entrate in conto capitale	€ 0,00	€ 0,00	€ 0,00	€ 0,00	€ 0,00	€ 0,00	€ 0,00	€ 0,00	€ 0,00	€ 0,00	€ 0,00	€ 0,00
III. V. - Entrate da riduzione di attività finanziaria	€ 0,00	€ 0,00	€ 0,00	€ 0,00	€ 0,00	€ 0,00	€ 0,00	€ 0,00	€ 0,00	€ 0,00	€ 0,00	€ 0,00
III. VI. - Accensione di prestiti	€ 0,00	€ 0,00	€ 0,00	€ 0,00	€ 0,00	€ 0,00	€ 0,00	€ 0,00	€ 0,00	€ 0,00	€ 0,00	€ 0,00
III. VII. - Anticipazioni da Istituto Tesoriere/Cassiere	€ 0,00	€ 0,00	€ 0,00	€ 0,00	€ 0,00	€ 0,00	€ 0,00	€ 0,00	€ 0,00	€ 0,00	€ 0,00	€ 0,00
III. IX. - Entrate per conto di terzi e partite di giro	€ 1.032,99	€ 1.032,99	€ 40,63	€ 0,00	€ 40,63	€ 1.823,81	€ 1.864,44	€ 565.337,65	€ 992,30	€ 563.913,64	€ 564.206,20	€ 564.206,20
TOTALE	€ 2.266.743,57	€ 2.266.743,57	€ 40,63	€ 0,00	€ 40,63	€ 1.823,81	€ 1.864,44	€ 565.337,65	€ 2.266.702,94	€ 5.559.942,99	€ 7.826.645,93	€ 7.826.645,93

TITOLO DI SPESA	RESIDUI PASSIVI FINALI DA RENDICONTO 2015	RESIDUI PASSIVI INIZIALI DA RENDICONTO 2016	RESIDUI DA RESIDUO	ELIMINAZIONE RESIDUI DA RESIDUO	RESIDUI DA RESIDUO FINALI AL 31/12/2016	RESIDUI DA COMPETENZA	TOTALE RESIDUI PASSIVI FINALI RENDICONTO 2016	IMPEGNATO	MANDATI C/RESIDUI	MANDATI C/COMPETENZA	TOTALE MANDATI ANNO 2016	CONTO DEL TESORIERE - TOTALE PAGAMENTI
Ta. F. - Spese correnti	€ 602.212,99	€ 602.212,99	€ 14.692,78	€ 14.692,78	€ 0,00	€ 181.673,88	€ 181.673,88	€ 4.167.271,82	€ 587.520,21	€ 3.965.997,94	€ 4.573.118,19	€ 4.573.118,19
Ta. F. - Spese in conto capitale	€ 1.903,20	€ 19.023,20	€ 0,00	€ 0,00	€ 0,00	€ 58.080,36	€ 58.080,36	€ 174.236,70	€ 1.903,20	€ 116.169,34	€ 118.062,54	€ 118.062,54
Ta. F. - Spese per incremento di attività finanziarie	€ 0,00	€ 0,00	€ 0,00	€ 0,00	€ 0,00	€ 0,00	€ 0,00	€ 0,00	€ 0,00	€ 0,00	€ 0,00	€ 0,00
Ta. IV. - Rimborso di prestiti	€ 0,00	€ 0,00	€ 0,00	€ 0,00	€ 0,00	€ 0,00	€ 0,00	€ 0,00	€ 0,00	€ 0,00	€ 0,00	€ 0,00
Ta. V. - Chiusura anticipazioni ricevute da Istituto Tesoriere - Cassiere	€ 0,00	€ 0,00	€ 0,00	€ 0,00	€ 0,00	€ 0,00	€ 0,00	€ 0,00	€ 0,00	€ 0,00	€ 0,00	€ 0,00
Ta. VII. - Spese per conto di terzi e partite di giro	€ 97.296,57	€ 97.296,57	€ 2.502,98	€ 0,00	€ 2.502,98	€ 77.891,34	€ 80.394,22	€ 565.337,65	€ 94.793,62	€ 487.446,31	€ 582.239,90	€ 582.239,90
TOTALE	€ 701.412,76	€ 718.532,76	€ 17.195,76	€ 14.692,78	€ 2.502,98	€ 317.645,88	€ 320.148,56	€ 4.306.508,17	€ 684.217,00	€ 4.845.203,69	€ 5.273.420,63	€ 5.273.420,63

In particolare, per come evidenziato nella su esposta tabella, è stata verificata la determinazione dei residui attivi e passivi al 31/12/2016, con particolare attenzione all'esatta corrispondenza tra i dati finali 2015 e i dati iniziali 2016.

Nello specifico partendo da un saldo iniziale, al 01/01/2016, pari a € 2.266.743,57 per i residui attivi ed € 701.416,76 per i passivi, in conseguenza delle variazioni verificatesi nel corso della gestione 2016, nonché a seguito dell'iscrizione dei residui di nuova formazione, ammontanti rispettivamente ad € 1.823,81 per i residui attivi ed a € 317.645,58 per i residui passivi, è stata determinata la consistenza finale, della gestione in conto residui, al 31/12/2016 complessivamente in € 1.864,44 per i residui attivi ed € 320.148,56 per quelli passivi.

Si rileva inoltre la piena corrispondenza della gestione di cassa in termini di mandati e ordinativi di incasso emessi dall'ente rispetto alle registrazioni presenti nel Conto del Tesoriere.

In particolare si rilevano pagamenti in conto residui per € 684.217,00 e in conto competenza per € 4.589.203,59 con un totale pari a € 5.273.420,59, mentre con riferimento agli incassi risultano emessi ordinativi, rispettivamente, per € 2.266.702,94 in conto residui ed € 5.559.942,99 in conto competenza con un totale pari a € 7.826.645,93.

Per come specificato in premessa alla presente istruttoria è stata verificata la **gestione del Fondo Pluriennale Vincolato**, al fine di stabilire se l'ente abbia proceduto alla corretta determinazione dello stesso alla data del 31/12/2016.

A riguardo di seguito si evidenziano i valori rilevati nel FPV sia per la parte relativa alle spese correnti che a quelle in conto capitale, specificando inoltre le quote del fondo originate dai valori in conto residui rispetto a quelli appostati nella competenza:

RENDICONTO DI GESTIONE - ESERCIZIO 2016

PREMESSO:

- che l'istruttoria necessaria all'approvazione da parte degli Organi competenti del Rendiconto Generale dell'Agenzia Regione Calabria per le erogazioni in Agricoltura (ARCEA), relativo all'anno 2016, richiede l'esame del conto del bilancio, del conto del patrimonio e del conto economico per come previsti dall'allegato 10 di cui al D.Lgs.118/2011;
- che con Decreto n.61 del 09/03/2017 il Direttore Generale dell'Arcea approvava il riaccertamento ordinario dei residui quale operazione propedeutica alla corretta determinazione delle risultanze contabili al 31/12/2016 da riportare nel relativo rendiconto di gestione;
- che con Decreto n.94 del 27/04/2017 il Direttore Generale dell'Arcea approvava il Rendiconto Generale per l'esercizio finanziario 2016;
- che a mezzo posta elettronica certificata datata 04/08/2017, l'Arcea provvedeva a trasmettere al Dipartimento Bilancio, per come redatto dal Revisore Unico dei Conti, il verbale n. 6 del 31/07/2017 contenente il relativo parere;
- che con il suddetto parere il revisore dei conti ha attestato la corrispondenza del Rendiconto Generale dell'esercizio 2016 ai risultati della gestione, esprimendo parere favorevole all'approvazione dello stesso;
- che sussiste la piena corrispondenza tra il saldo di cassa al 31/12/2016, per come risultante dal conto del tesoriere, e gli importi rilevati nelle scritture contabili del relativo conto di bilancio pari a € 3.187.025,00;
- che sono stati esaminati il Conto Generale del Patrimonio e il Conto Economico, da cui si evincono le necessarie uguaglianze delle risultanze economico patrimoniali, con la consistenza dei residui attivi e passivi e il saldo di cassa dell'esercizio 2016;
- che è stata constatata la corrispondenza tra le risultanze finanziarie alla fine dell'esercizio 2015, rispetto a quelle iniziali dell'esercizio 2016;
- che è stata verificata la corretta determinazione del Fondo Pluriennale Vincolato;
- che il Dipartimento Agricoltura, a seguito dell'esame sul rendiconto in questione in base all'analisi condotta dalla Struttura di Controllo di Arcea, con nota in atti protocollo n. prot. 265042 del 17/08/2017, esprimeva parere favorevole all'approvazione del rendiconto in oggetto;
- che in base all'art.14 del vigente Statuto dell'ARCEA, nonché al Regolamento dell'Agenzia inerente, tra l'altro, gli aspetti organizzativi e contabili, viene affermata la netta separazione tra la gestione finanziaria dell'ARCEA quale Organismo Pagatore, e l'attività gestoria della stessa relativa al suo funzionamento;
- che a riguardo, l'art. 20, comma 2, del suddetto regolamento recita: *"La contabilità relativa ad aiuti, premi e contributi comunitari e nazionali cofinanziati è formulata in termini finanziari di sola cassa. La gestione registra unicamente i movimenti finanziari relative alle entrate ed alle spese delle diverse tipologie di aiuto. Questa gestione è nettamente distinta e separata da quella inerente il funzionamento dell'Agenzia"*.

TUTTO CIO' PREMESSO, si è proceduto alla verifica delle risultanze contabili del rendiconto generale dell'Arcea per l'anno 2016, mediante l'elaborazione di prospetti riepilogativi che, in ottemperanza ai principi contabili, verificano:

- il rispetto delle dovute corrispondenze in conto residui e conto competenza;
- l'allineamento tra la gestione finanziaria e le risultanze del conto del tesoriere;
- la quadratura tra impegni e accertamenti registrati nelle partite di giro;
- la corretta determinazione del Fondo Pluriennale Vincolato di parte corrente e capitale e del Fondo Crediti di Dubbia Esigibilità, nonché delle quote accantonate e vincolate del risultato di amministrazione.



Preme rilevare, inoltre, come alcuni impegni identificati (importi evidenziati con il colore giallo) fanno riferimento a residui già oggetto di precedente re-imputazione, in occasione della procedura di riaccertamento straordinario dei residui o del riaccertamento 2015, che, a seguito del riaccertamento ordinario 2016, l'Ente ha valutato di re-imputare nuovamente, nel rispetto del principio della competenza finanziaria potenziata di cui al decreto legislativo 23 giugno 2011, n.118.

A handwritten signature in black ink, consisting of a stylized, cursive letter 'E' followed by a vertical line with a small hook at the top.

DESCRIZIONE	Segno	QUOTA RESIDUI	QUOTA COMPETENZA
FPV al 01/01/2016		€ 1.979.716,55	
Impegni finanziati nell'esercizio 2016 dal FPV, per come reimputati da prospetto 5/1, al netto di economie e reimputazioni agli esercizi successivi al 2016.	(-)	€ 1.977.270,26	
Economie su impegni finanziati da FPV.	(-)	€ 2.446,29	
Impegni assunti nel corso del 2016 e imputati a FPV.	(+)		€ 0,00
Impegni assunti nel 2016 e reimputati in seguito al Riaccertamento Ordinario dei Residui al 2017 ed esercizi successivi.	(+)		€ 2.677.240,36
SUB - TOTALI		€ 0,00	€ 2.677.240,36
TOTALE FPV AL 31/12/2016		€ 2.677.240,36	
Di cui Spese Correnti		€ 2.593.406,84	
Di cui Spese in Conto Capitale		€ 83.833,52	

Con riferimento ai suddetti valori occorre fare delle precisazioni circa la formazione e la gestione del fondo pluriennale vincolato, rilevando in primo luogo come la formazione dello stesso sia la diretta conseguenza dell'applicazione del *principio della competenza finanziaria potenziata*.

Nello specifico il fondo pluriennale vincolato è stato istituito per rappresentare contabilmente la copertura finanziaria, costituita da entrate accertate e imputate nel corso del medesimo esercizio in cui è registrato l'impegno, di quelle spese che, in base al suddetto principio, vengono impegnate nel corso dell'esercizio e imputate agli esercizi successivi.

Il fondo in questione, dunque, evidenzia la distanza temporale intercorrente tra l'acquisizione delle risorse e il loro effettivo impiego.

Ciò posto, occorre evidenziare che, in occasione della procedura di riaccertamento ordinario dei residui, a partire dall'esercizio 2015, a seguito delle re-imputazioni dei residui passivi il fondo si costituisca sempre, con la sola eccezione del caso in cui a fronte della re-imputazione della spesa si proceda a re-imputare anche un'entrata correlata.

Al fine di dare attuazione al principio contabile generale della competenza finanziaria, enunciato nel decreto legislativo 23 giugno 2011, n. 118, l'Arcea ha provveduto al riaccertamento dei residui attivi e passivi, verificando, ai fini del rendiconto, le ragioni del loro mantenimento.

Sulla base di quanto attestato dall'ente in questione, giusto decreto del Direttore Generale n.61 del 09.03.2017, emerge che:

- è stata condotta un'analisi dei valori degli accertamenti di entrata e degli impegni di spesa, sulla base dell'articolo 3, comma 4 decreto legislativo 23 giugno 2011, n. 118, e del principio contabile concernente la contabilità finanziaria di cui all'allegato 4/2 al medesimo decreto;
- i residui attivi e passivi sono stati riaccertati sulla base del principio della competenza finanziaria, provvedendo alla cancellazione e conseguente re-imputazione rispettivamente di spese già impegnate o di entrate già accertate, ma non esigibili al 31.12.2016;
- è stato rideterminato il fondo pluriennale vincolato per un importo pari ad € 2.677.240,36, di cui € 2.593.406,84 per spese correnti ed € 83.833,52 per spese in conto capitale.

Di seguito si riporta una tabella in cui, a fronte delle verifiche effettuate dallo scrivente dipartimento, sono esposti i residui passivi dell'Ente che, per come definiti nella procedura di riaccertamento ordinario 2016, sono stati re-imputati e, in quanto tali, hanno alimentato il FPV, distintamente per la parte corrente e capitale, con l'indicazione degli impegni che anche se re-imputati non generano FPV in quanto spostati negli esercizi successivi contestualmente ad un relativo accertamento.

La tabella consente di evidenziare che il FPV, alla data del 31.12.2016, risulta formalmente coincidente con quello determinato dall'Ente, presentando un ammontare complessivo pari ad € 2.677.240,36, di cui € 2.593.406,84 per spese correnti ed € 83.833,52 per spese in conto capitale.

ANNO IMPEGNO	NUMERO IMPEGNO	TITOLO	ESERCIZIO RIMPUTAZIONE	IMPORTO DIFFERITO	IMPORTO DIFFERITO CONTESTUALMENTE AD UN CORRELATO ACCERTAMENTO	FPV TOTALE AL 31/12/2016	FPV AL 31/12/2016 PARTE CORRENTE	FPV AL 31/12/2016 PARTE CAPITALE
2016	13	1	2017	-€ 91.500,00	-€ 91.500,00	€ 0,00	€ 0,00	
2016	15	1	2017	-€ 622.403,06	-€ 351.219,01	€ 271.184,05	€ 271.184,05	
2016	18	1	2017	-€ 2.791,36	€ 0,00	€ 2.791,36	€ 2.791,36	
2016	19	1	2017	-€ 1.144,00	€ 0,00	€ 1.144,00	€ 1.144,00	
2016	20	1	2017	-€ 5.097,76	€ 0,00	€ 5.097,76	€ 5.097,76	
2016	21	2	2017	-€ 2.013,00	€ 0,00	€ 2.013,00		€ 2.013,00
2016	24	1	2017	-€ 1.144,00	€ 0,00	€ 1.144,00	€ 1.144,00	
2016	25	1	2017	-€ 1.395,68	€ 0,00	€ 1.395,68	€ 1.395,68	
2016	26	1	2017	-€ 1.395,68	€ 0,00	€ 1.395,68	€ 1.395,68	
2016	28	1	2017	-€ 1.395,68	€ 0,00	€ 1.395,68	€ 1.395,68	
2016	97	1	2017	-€ 5.566,45	€ 0,00	€ 5.566,45	€ 5.566,45	
2016	98	1	2017	-€ 27.000,00	-€ 19.225,92	€ 7.774,08	€ 7.774,08	
2016	262	1	2017	-€ 1.744,60	€ 0,00	€ 1.744,60	€ 1.744,60	
2016	327	1	2017	-€ 12.828,96	€ 0,00	€ 12.828,96	€ 12.828,96	
2016	328	1	2017	-€ 3.468,90	€ 0,00	€ 3.468,90	€ 3.468,90	
2016	329	1	2017	-€ 1.117,46	€ 0,00	€ 1.117,46	€ 1.117,46	
2016	332	1	2017	-€ 2.791,36	€ 0,00	€ 2.791,36	€ 2.791,36	
2016	333	1	2017	-€ 1.395,68	€ 0,00	€ 1.395,68	€ 1.395,68	
2016	362	1	2017	-€ 5.935,63	€ 0,00	€ 5.935,63	€ 5.935,63	
2016	365	1	2017	-€ 2.980,41	€ 0,00	€ 2.980,41	€ 2.980,41	
2016	366	1	2017	-€ 4.187,04	€ 0,00	€ 4.187,04	€ 4.187,04	
2016	367	1	2017	-€ 1.998,36	€ 0,00	€ 1.998,36	€ 1.998,36	
2016	368	1	2017	-€ 2.791,36	€ 0,00	€ 2.791,36	€ 2.791,36	
2016	369	1	2017	-€ 1.205,36	€ 0,00	€ 1.205,36	€ 1.205,36	
2016	370	1	2017	-€ 1.205,36	€ 0,00	€ 1.205,36	€ 1.205,36	
2016	371	1	2017	-€ 1.395,68	€ 0,00	€ 1.395,68	€ 1.395,68	
2016	372	1	2017	-€ 1.395,68	€ 0,00	€ 1.395,68	€ 1.395,68	
2016	373	1	2017	-€ 72.822,35	€ 0,00	€ 72.822,35	€ 72.822,35	
2016	374	1	2017	-€ 21.656,96	€ 0,00	€ 21.656,96	€ 21.656,96	
2016	375	1	2017	-€ 6.498,91	€ 0,00	€ 6.498,91	€ 6.498,91	
2016	376	1	2017	-€ 10.723,35	€ 0,00	€ 10.723,35	€ 10.723,35	
2016	377	1	2017	-€ 2.967,76	€ 0,00	€ 2.967,76	€ 2.967,76	
2016	378	1	2017	-€ 938,49	€ 0,00	€ 938,49	€ 938,49	
2016	379	1	2017	-€ 1.395,68	€ 0,00	€ 1.395,68	€ 1.395,68	
2016	380	1	2017	-€ 32.000,00	€ 0,00	€ 32.000,00	€ 32.000,00	
2016	381	1	2017	-€ 5.167,00	€ 0,00	€ 5.167,00	€ 5.167,00	
2016	382	1	2017	-€ 2.750,00	€ 0,00	€ 2.750,00	€ 2.750,00	
2016	383	1	2017	-€ 35.038,35	€ 0,00	€ 35.038,35	€ 35.038,35	
2016	384	1	2017	-€ 8.500,00	€ 0,00	€ 8.500,00	€ 8.500,00	
2016	385	1	2017	-€ 3.000,00	€ 0,00	€ 3.000,00	€ 3.000,00	
2016	386	1	2017	-€ 8.500,00	-€ 8.500,00	€ 0,00	€ 0,00	
2016	388	1	2017	-€ 662.380,44	€ 0,00	€ 662.380,44	€ 662.380,44	
2016	390	1	2017	-€ 1.123,93	€ 0,00	€ 1.123,93	€ 1.123,93	
2016	391	1	2017	-€ 390,64	€ 0,00	€ 390,64	€ 390,64	
2016	392	1	2017	-€ 914,40	€ 0,00	€ 914,40	€ 914,40	
2016	394	1	2017	-€ 3.647,80	€ 0,00	€ 3.647,80	€ 3.647,80	
2016	395	1	2017	-€ 2.537,60	€ 0,00	€ 2.537,60	€ 2.537,60	
2016	396	1	2017	-€ 147.014,53	€ 0,00	€ 147.014,53	€ 147.014,53	
2016	398	2	2017	-€ 79.841,68	€ 0,00	€ 79.841,68		€ 79.841,68
2016	399	1	2017	-€ 634,40	€ 0,00	€ 634,40	€ 634,40	
2016	400	1	2017	-€ 1.698,84	€ 0,00	€ 1.698,84	€ 1.698,84	
2016	401	1	2017	-€ 634,40	€ 0,00	€ 634,40	€ 634,40	
2016	402	1	2017	-€ 8.158,03	€ 0,00	€ 8.158,03	€ 8.158,03	
2016	405	1	2017	-€ 4.326,30	€ 0,00	€ 4.326,30	€ 4.326,30	
2016	406	1	2017	-€ 1.600,00	€ 0,00	€ 1.600,00	€ 1.600,00	
2016	407	1	2017	-€ 13.675,96	€ 0,00	€ 13.675,96	€ 13.675,96	
2016	408	1	2017	-€ 369,67	€ 0,00	€ 369,67	€ 369,67	
2016	409	1	2017	-€ 6.096,03	€ 0,00	€ 6.096,03	€ 6.096,03	
2016	410	1	2017	-€ 88.776,41	€ 0,00	€ 88.776,41	€ 88.776,41	
2016	411	1	2017	-€ 1.424,55	€ 0,00	€ 1.424,55	€ 1.424,55	
2016	412	1	2017	-€ 1.424,55	€ 0,00	€ 1.424,55	€ 1.424,55	
2016	413	1	2017	-€ 1.698,84	€ 0,00	€ 1.698,84	€ 1.698,84	
2016	483	1	2017	-€ 1.834,38	€ 0,00	€ 1.834,38	€ 1.834,38	
2016	484	1	2017	-€ 705.744,19	€ 0,00	€ 705.744,19	€ 705.744,19	
2016	520	1	2017	-€ 8.613,78	€ 0,00	€ 8.613,78	€ 8.613,78	
2016	617	1	2017	-€ 35.038,35	€ 0,00	€ 35.038,35	€ 35.038,35	
2016	618	1	2017	-€ 8.350,00	€ 0,00	€ 8.350,00	€ 8.350,00	
2016	619	1	2017	-€ 3.000,00	€ 0,00	€ 3.000,00	€ 3.000,00	
2016	621	2	2017	-€ 1.978,84	€ 0,00	€ 1.978,84		€ 1.978,84
2016	646	1	2017	-€ 82.342,63	€ 0,00	€ 82.342,63	€ 82.342,63	
2016	647	1	2017	-€ 23.887,28	€ 0,00	€ 23.887,28	€ 23.887,28	
2016	648	1	2017	-€ 7.295,46	€ 0,00	€ 7.295,46	€ 7.295,46	
2016	688	1	2017	-€ 1.144,00	€ 0,00	€ 1.144,00	€ 1.144,00	
2016	672	1	2017	-€ 32.000,00	€ 0,00	€ 32.000,00	€ 32.000,00	
2016	673	1	2017	-€ 5.120,00	€ 0,00	€ 5.120,00	€ 5.120,00	
2016	674	1	2017	-€ 2.720,00	€ 0,00	€ 2.720,00	€ 2.720,00	
2016	675	1	2017	-€ 140.000,00	€ 0,00	€ 140.000,00	€ 140.000,00	
2016	676	1	2017	-€ 100.000,00	-€ 100.000,00	€ 0,00	€ 0,00	
2016	677	1	2017	-€ 39.000,00	€ 0,00	€ 39.000,00	€ 39.000,00	
			TOTALE	-€ 3.247.685,29	-€ 570.444,93	€ 2.677.240,36	€ 2.593.406,84	€ 83.833,52

B
P

In conclusione, sulla base delle su esposte verifiche, stante quanto attestato dall'ente, sembra sussistere la formale correttezza della procedura del riaccertamento ordinario dei residui e, in termini consequenziali, un'appropriata determinazione del FPV e del risultato di amministrazione dell'esercizio 2016.

Verificata la sostanziale correttezza della procedura del riaccertamento ordinario condotta dall'ente, così come la quantificazione del FPV di spesa alla data del 31/12/2016, di seguito si passa ad analizzare nel dettaglio il risultato di amministrazione conseguito dall'ente, sulla base delle risultanze contabili di cui al rendiconto di gestione oggetto della presente istruttoria.

Nello specifico dalla verifica, del suddetto risultato, è emersa la consistenza iniziale di cassa, gli incassi e i pagamenti complessivamente effettuati nell'esercizio in conto competenza e in conto residui, il saldo di cassa alla data del 31/12/2016, il totale complessivo delle somme rimaste da riscuotere (residui attivi) e di quelle rimaste da pagare (residui passivi), nonché l'ammontare del FPV per spese correnti e in conto capitale, per come di seguito evidenziato:

QUADRO RIASSUNTIVO DELLA GESTIONE DI CASSA ARCEA						
ESERCIZIO FINANZIARIO 2016						
<i>Indicazioni</i>		<i>Residui</i>		<i>Competenze</i>		<i>Totali</i>
<i>Riscossioni</i>		€ 2.266.702,94		€ 5.559.942,99		€ 7.826.645,93
<i>Pagamenti</i>		€ 684.217,00		€ 4.589.203,59		€ 5.273.420,59
<i>Saldo di cassa presso il Tesoriere al 31.12.2016</i>				<i>Differenza d'Esercizio</i>		€ 2.553.225,34
				<i>Fondo di cassa presso il Tesoriere al 01.01.2016</i>		€ 633.799,66
				<i>Avanzo di cassa al 31.12.2016</i>		€ 3.187.025,00

ARCEA ES. FIN. 2016						
QUADRO RIASSUNTIVO DELLA GESTIONE FINANZIARIA (CALCOLO AVANZO DI AMMINISTRAZIONE EX D.Lgs. 118/2011)						
<i>Indicazioni</i>		<i>Residui</i>		<i>Competenze</i>		<i>Totali</i>
<i>Riscossioni</i>		€ 2.266.702,94		€ 5.559.942,99		€ 7.826.645,93
<i>Pagamenti</i>		€ 684.217,00		€ 4.589.203,59		€ 5.273.420,59
				<i>Differenza d'Esercizio</i>		€ 2.553.225,34
				<i>Fondo Cassa al 01.01.2016</i>		€ 633.799,66
				<i>Avanzo di cassa al 31.12.2016</i>		€ 3.187.025,00
				<i>Residui Attivi</i>		€ 1.864,44
				<i>Totale</i>		€ 3.188.889,44
				<i>Residui Passivi</i>		€ 320.148,56
				<i>Fondo Pluriennale Vincolato per Spese Correnti</i>		€ 2.593.406,84
				<i>Fondo Pluriennale Vincolato per Spese in Conto Capitale</i>		€ 83.833,52
				<i>Avanzo d'Amministrazione al 31.12.2016</i>		€ 191.500,52

ARCEA ES. FIN. 2016									
QUADRO RIASSUNTIVO DELLA SITUAZIONE AMMINISTRATIVA (CALCOLO AVANZO DI AMMINISTRAZIONE CON METODO STATICO)									
									Importi
									€ 219.413,92
									€ 5.561.766,80
									€ -
									€ 5.781.180,72
									€ 4.906.849,17
									€ 14.692,76
									€ 4.892.156,39
									€ 2.593.406,84
									€ 83.833,52
									€ 1.979.716,55
									€ 191.500,52

Il suddetto risultato gestionale, per come evidenziato nelle su esposte tabelle, è stato verificato tramite l'applicazione del metodo di calcolo finanziario che, partendo dal risultato iniziale di cassa al 01/01/2016 sommando a quest'ultimo le riscossioni e sottraendo i pagamenti, sommando i residui attivi e sottraendo i passivi, nonché sottraendo il FPV, per come determinato rispettivamente per le spese correnti e in conto capitale, determina il risultato di amministrazione al 31/12/2016.

Negli stessi termini, a riprova della correttezza del suddetto risultato, è stato calcolato l'avanzo di amministrazione con il cosiddetto metodo statico che, partendo dal risultato di amministrazione al 01/01/2016 sommandovi le entrate accertate e sottraendo le spese impegnate nonché, rispettivamente, con riferimento ai residui eliminati, sottraendo i residui attivi e sommando quelli passivi, al netto del FPV determinato e di quello risultante alla data del 01/01/2016, arriva al medesimo risultato del suddetto metodo finanziario.

Il risultato di amministrazione conseguito dall'ente, per come sopra verificato, deve essere ulteriormente analizzato alla luce delle nuove regole contabili introdotte dalla cosiddetta armonizzazione dei bilanci, al fine di evidenziare al netto delle quote accantonate, vincolate e destinate agli investimenti, se sussista un effettivo avanzo di amministrazione in termini di una quota residua disponibile, posto che qualora quest'ultima risulti negativa l'ente si troverà in disavanzo.

Di seguito si evidenzia apposita tabella esemplificativa della composizione del risultato di amministrazione di Arcea alla data del 31/12/2016:

RISULTATO DI AMMINISTRAZIONE AL 31 DICEMBRE 2016 (A)		(=)	€ 191.500,52
Composizione del risultato di amministrazione al 31 dicembre 2016 :			
Parte accantonata			
Fondo crediti di dubbia esigibilità al 31/12/2016			€ 0,00
Accantonamento residui perenti al 31/12/2016			€ 0,00
Fondo contenzioso			€ 0,00
Altri accantonamenti			€ 0,00
	Totale parte accantonata (B)		€ 0,00
Parte vincolata			
Vincoli derivanti da leggi e dai principi contabili			€ 0,00
Vincoli derivanti da trasferimenti			€ 0,00
Vincoli derivanti dalla contrazione di mutui			€ 0,00
Vincoli formalmente attribuiti dall'ente			€ 191.500,52
Altri vincoli			€ 0,00
	Totale parte vincolata (C)		€ 191.500,52
Parte destinata agli investimenti			
	Totale parte destinata agli investimenti (D)		€ 0,00
	Totale parte disponibile (E=A-B-C-D)		€ 0,00
Se E è negativo, tale importo è iscritto tra le spese del bilancio di previsione come disavanzo da ripianare			

Preme evidenziare come al fine di rilevare se l'ente abbia definito correttamente la quota disponibile del risultato di amministrazione, lo scrivente dipartimento ha provveduto a verificare, sulla base delle risultanze contabili oggetto della presente istruttoria, se le quote accantonate e vincolate, per come evidenziate nella su esposta tabella, siano formalmente corrette.

A riguardo con riferimento alla quota accantonata relativa ai residui perenti alla data del 31/12/2016 la stessa risulta pari a zero in quanto a seguito della procedura del riaccertamento ordinario 2016 gli importi che alla data del 01/01/2016 risultavano in perenzione, per come riportati dal precedente esercizio 2015, pari ad un totale di € 88.067,70, sono stati interamente oggetto di eliminazione.

Di seguito si riporta una tabella a riscontro della gestione dei residui perenti effettuata da Arcea nel corso dell'esercizio 2016:

GESTIONE RESIDUI PERENTI ARCEA					
ANNO IMPEGNI	CAPITOLO	DISPONIBILITA' AL 31/12/2015	PAGAMENTI NEL CORSO DELL'ESERCIZIO 2016	ELIMINAZIONI DA RIACCERTAMENTO ORDINARIO 2016	DISPONIBILITA' AL 31/12/2016
2010	12103	€ 9.516,62	€ 0,00	€ 9.516,62	€ 0,00
	12105	€ 4.877,55	€ 0,00	€ 4.877,55	€ 0,00
	12112	€ 838,54	€ 0,00	€ 838,54	€ 0,00
2011	12105	€ 20.548,23	€ 0,00	€ 20.548,23	€ 0,00
	12112	€ 1.364,43	€ 0,00	€ 1.364,43	€ 0,00
	12307	€ 14.520,00	€ 0,00	€ 14.520,00	€ 0,00
2012	12105	21.386,09	€ 0,00	€ 21.386,09	€ 0,00
	12105	11.804,97	€ 0,00	€ 11.804,97	€ 0,00
	12112	€ 3.211,27	€ 0,00	€ 3.211,27	€ 0,00
Totale perenti quota accantonamento risultato amministrazione 2016					€ 0,00

Si può rilevare come a fronte delle su esposte verifiche si giunga allo stesso importo indicato dall'ente con riferimento alla quota accantonata per residui perenti che, stante l'effettiva eliminazione degli stessi, risulta pari a zero.

Con riferimento, inoltre, alla parte vincolata ammontante a € 191.500,52, rientrante nei vincoli formalmente attribuiti dall'ente, si specifica che sulla base delle risultanze di bilancio tale importo sembrerebbe riconducibile alle risorse residue trasferite nel bilancio finanziario di Arcea dalla gestione comunitaria.

Nello specifico, ai sensi dell'art.55 del regolamento comunitario 1306/2013, a fronte dei recuperi conseguenti alle attività di controllo da parte dei preposti uffici dell'organismo pagatore, si originano degli introiti di cui una parte, sulla base della succitata normativa, deve essere trasferita nel bilancio finanziario dell'ente, per contribuire alla copertura delle spese di funzionamento di Arcea.

Da una verifica delle suddette risorse è emerso che una parte delle stesse, pur essendo state accertate e incassate, non sono state impegnate generando così un'economia coincidente con l'importo di € 191.500,52 che, in quanto tale, stante il suddetto vincolo di legge, deve necessariamente confluire nella parte vincolata del risultato di amministrazione, per come indicato dall'ente.

Con riferimento infine alla verifica della voce di accantonamento riferita al FCDE, occorre precisare che la creazione dello stesso fa riferimento al rispetto del principio contabile n.3.3, parte integrante del D.Lgs.118/2011, il quale prevede che le entrate di dubbia e difficile esazione siano accertate per l'intero importo del credito, anche se non è certa la loro riscossione integrale.

Si ha dunque, che per le entrate di dubbia e difficile esazione è vietato il cosiddetto accertamento per cassa.

L'accertamento per cassa difatti, seppure in termini di bilancio consente il mantenimento dell'equilibrio, non permette la corretta rappresentazione della capacità dell'ente di riscuotere le proprie entrate, e non evidenzia i reali rapporti creditori che l'ente vanta nei confronti della P.A. e di altri soggetti terzi.

In termini consequenziali si ha che, l'obbligo di accertare le entrate per il loro intero ammontare neutralizzando la quota di dubbio incasso con il Fcde, impedisce l'utilizzo di entrate esigibili e nel contempo di dubbia e difficile esazione, a copertura di spese reali.

Per tali poste attive è obbligatorio effettuare un accantonamento al fondo crediti di dubbia esigibilità nel bilancio di previsione, e vincolare una quota del risultato di amministrazione in sede di rendiconto. Orbene, dall'analisi dei dati del rendiconto in oggetto, il fondo crediti di dubbia esigibilità di Arcea risulta quantificato con uno stanziamento pari a zero.

Il suddetto importo risulta corretto, posto che non sembrano sussistere voci di entrata, tra le poste di bilancio dell'ente, tali da rendere necessaria la valorizzazione del fondo in questione.

Nello specifico, da un'analisi dei titoli di entrata, si rileva che le uniche risorse disponibili sono allocate al Titolo II° ed, in quanto tali, essendo certa la loro esigibilità ed avendo una corrispondente previsione di spesa nel bilancio regionale, non originano alcuna procedura di svalutazione.

1 / 2



Le risultanze economico-patrimoniali

Con riferimento all'analisi delle risultanze contabili di natura economico – patrimoniale riportate da Arcea, occorre in premessa fare delle precisazioni rispetto ai meccanismi e alle nozioni che devono essere alla base di una corretta contabilizzazione dell'attività di gestione svolta dall'ente.

In primo luogo, preme evidenziare che in termini generali la contabilità consiste in un sistema logico di operazioni le quali analizzano i singoli fatti amministrativi, li registrano ed infine li scompongono analiticamente, trasponendoli in un prospetto riassuntivo.

Questo prospetto, elaborato con il metodo economico patrimoniale, si denomina Bilancio d'esercizio ed è composto dal Conto Economico, dallo Stato Patrimoniale e dalla Nota Integrativa.

La contabilità economico patrimoniale dovrà riportare, dunque, tutti i fatti amministrativi occorsi, descrivendoli e riportandoli per iscritto secondo una precisa tecnica.

Il metodo economico patrimoniale consiste nel rilevare tutti gli aspetti che si manifestano nel corso di un accadimento amministrativo, identificandone gli aspetti di natura economico, patrimoniale e finanziaria.

Quindi, il sistema economico patrimoniale ha come scopo finale la descrizione della situazione aziendale tramite la definizione del risultato economico d'esercizio e del patrimonio che ne ha consentito la produzione, così come rispettivamente descritti e rappresentati nei prospetti finali e riassuntivi Conto Economico e Stato Patrimoniale.

L'ente per poter impostare una gestione contabile deve definire un piano dei conti, ovvero un elenco di voci da utilizzare nella descrizione dei fatti amministrativi.

A seconda delle caratteristiche aziendali, delle necessità manageriali e delle imposizioni normative e fiscali, l'elenco dei conti può essere differente da azienda ad azienda.

In particolare, per quello che concerne le aziende pubbliche, (intese come enti locali, provincie, regioni, ecc...), viene introdotto, attraverso il D.Lgs.118/2011, un piano dei conti integrato, attraverso il quale vengono affiancati il piano dei conti finanziario con il piano dei conti economico-patrimoniale.

La conformazione del suddetto piano dei conti permette di avere corrispondenza tra i conti codificati per la contabilità finanziaria con quelli utilizzati in contabilità economico patrimoniale, stante la medesima denominazione di dettaglio utilizzata dal IV° livello dei suddetti piani dei conti.

In ultima analisi, la definizione di piani dei conti comuni a tutti i soggetti pubblici permette di uniformare e rendere sistematica, nell'ambito del generale processo di armonizzazione contabile introdotto dal D.Lgs.118/2011, la rilevazione degli eventi di gestione, per far fronte ad esigenze informative interne ed esterne all'amministrazione.

In termini generali occorre premettere che il conto economico mette in evidenza il risultato economico della gestione determinato dai componenti positivi e negativi di competenza (economica) della gestione stessa, evidenziando i costi e i proventi realizzati nell'anno.

Il consumo dei fattori produttivi utilizzati durante la gestione, e quindi i costi di competenza, determinano i componenti negativi di reddito, mentre proventi e ricavi realizzati (derivanti dalla concretizzazione delle risorse previste nel bilancio preventivo) risultano formare i componenti positivi di reddito.

Il conto economico comprende quindi gli accertamenti e gli impegni presenti nel conto del bilancio, ma rettificati adeguatamente secondo il principio di competenza economica.

Lo stato patrimoniale rileva i risultati della gestione patrimoniale e riassume la consistenza del patrimonio al termine dell'esercizio, evidenziando le variazioni intervenute nel corso dello stesso, rispetto alla consistenza iniziale.

Nello specifico, il patrimonio è costituito dal complesso dei beni e dei rapporti giuridici, attivi e passivi, di pertinenza di ciascun ente, suscettibili di valutazione ed attraverso la cui rappresentazione contabile ed il relativo risultato finale differenziale è determinata la consistenza netta della dotazione patrimoniale.

Fatte tali premesse, di seguito si procede ad analizzare le risultanze del conto economico e dello stato patrimoniale di Arcea, di cui all'allegato 10 del D.Lgs.118/2011, per come approvati con decreto del Direttore Generale dell'ente n. 94 del 27/04/2017, al fine di verificare se i valori riportati risultano correttamente registrati rispetto alle correlate voci di entrata e di spesa di cui al conto del bilancio 2016, sulla base delle regole di cui al principio contabile 4/3 di cui al D.Lgs.118/2011 e dell'allegata matrice di correlazione.

Si riporta di seguito apposito prospetto riepilogativo:



GESTIONE RESIDUI PERENTI ARCEA					
ANNO IMPEGNI	CAPITOLO	DISPONIBILITA' AL 31/12/2015	PAGAMENTI NEL CORSO DELL'ESERCIZIO 2016	ELIMINAZIONI DA RIACCERTAMENTO ORDINARIO 2016	DISPONIBILITA' AL 31/12/2016
2010	12103	€ 9.516,62	€ 0,00	€ 9.516,62	€ 0,00
	12105	€ 4.877,55	€ 0,00	€ 4.877,55	€ 0,00
	12112	€ 838,54	€ 0,00	€ 838,54	€ 0,00
2011	12105	€ 20.548,23	€ 0,00	€ 20.548,23	€ 0,00
	12112	€ 1.364,43	€ 0,00	€ 1.364,43	€ 0,00
	12307	€ 14.520,00	€ 0,00	€ 14.520,00	€ 0,00
2012	12105	21.386,09	€ 0,00	€ 21.386,09	€ 0,00
	12105	11.804,97	€ 0,00	€ 11.804,97	€ 0,00
	12112	€ 3.211,27	€ 0,00	€ 3.211,27	€ 0,00
				Totale perenti quota accantonamento risultato amministrazione 2016	€ 0,00

Si può rilevare come a fronte delle su esposte verifiche si giunga allo stesso importo indicato dall'ente con riferimento alla quota accantonata per residui perenti che, stante l'effettiva eliminazione degli stessi, risulta pari a zero.

Con riferimento, inoltre, alla parte vincolata ammontante a € 191.500,52, rientrante nei vincoli formalmente attribuiti dall'ente, si specifica che sulla base delle risultanze di bilancio tale importo sembrerebbe riconducibile alle risorse residue trasferite nel bilancio finanziario di Arcea dalla gestione comunitaria.

Nello specifico, ai sensi dell'art.55 del regolamento comunitario 1306/2013, a fronte dei recuperi conseguenti alle attività di controllo da parte dei preposti uffici dell'organismo pagatore, si originano degli introiti di cui una parte, sulla base della succitata normativa, deve essere trasferita nel bilancio finanziario dell'ente, per contribuire alla copertura delle spese di funzionamento di Arcea.

Da una verifica delle suddette risorse è emerso che una parte delle stesse, pur essendo state accertate e incassate, non sono state impegnate generando così un'economia coincidente con l'importo di € 191.500,52 che, in quanto tale, stante il suddetto vincolo di legge, deve necessariamente confluire nella parte vincolata del risultato di amministrazione, per come indicato dall'ente.

Con riferimento infine alla verifica della voce di accantonamento riferita al FCDE, occorre precisare che la creazione dello stesso fa riferimento al rispetto del principio contabile n.3.3, parte integrante del D.Lgs.118/2011, il quale prevede che le entrate di dubbia e difficile esazione siano accertate per l'intero importo del credito, anche se non è certa la loro riscossione integrale.

Si ha dunque, che per le entrate di dubbia e difficile esazione è vietato il cosiddetto accertamento per cassa.

L'accertamento per cassa difatti, seppure in termini di bilancio consente il mantenimento dell'equilibrio, non permette la corretta rappresentazione della capacità dell'ente di riscuotere le proprie entrate, e non evidenzia i reali rapporti creditori che l'ente vanta nei confronti della P.A. e di altri soggetti terzi.

In termini consequenziali si ha che, l'obbligo di accertare le entrate per il loro intero ammontare neutralizzando la quota di dubbio incasso con il Fcde, impedisce l'utilizzo di entrate esigibili e nel contempo di dubbia e difficile esazione, a copertura di spese reali.

Per tali poste attive è obbligatorio effettuare un accantonamento al fondo crediti di dubbia esigibilità nel bilancio di previsione, e vincolare una quota del risultato di amministrazione in sede di rendiconto. Orbene, dall'analisi dei dati del rendiconto in oggetto, il fondo crediti di dubbia esigibilità di Arcea risulta quantificato con un stanziamento pari a zero.



Il suddetto importo risulta corretto, posto che non sembrano sussistere voci di entrata, tra le poste di bilancio dell'ente, tali da rendere necessaria la valorizzazione del fondo in questione.

Nello specifico, da un'analisi dei titoli di entrata, si rileva che le uniche risorse disponibili sono allocate al Titolo II° ed, in quanto tali, essendo certa la loro esigibilità ed avendo una corrispondente previsione di spesa nel bilancio regionale, non originano alcuna procedura di svalutazione.

CONTO DEL BILANCIO FINANZIARIO				ANALISI CONTO ECONOMICO			ANALISI STATO PATRIMONIALE ATTIVO									
Titolo	Tipologia	Categoria	Capitolo	Voce	Descrizione	Accanto	Ricavo	Differenza	Voce	Descrizione	Residui Attivi Iniziali	Attivo S.P. Chiusura 2015	Differenza	Residui Attivi Finali	Attivo S.P. Chiusura 2016	Differenza
2	101			A 3 (e)	Proventi da trasferimenti a contributi - Proventi trasferimenti correnti	€ 4.952.412,23	€ 4.264.888,42	€ 687.523,81	A C II 2 (e)	Attivo circolante - Crediti per trasferimenti a contributi - Crediti verso Amministrazioni pubbliche	€ 2.255.212,07	€ 2.295.212,07	€ 0,00	€ 0,00	€ 0,00	€ 0,00
3	300			C 20	Altri proventi	€ 6.827,72	€ 6.827,72	€ 0,00								
3	500			A 8	Altri ricavi e proventi diversi	€ 27.185,20	€ 27.189,20	€ 0,00								
9	100	01:02:00	01:02:01													
9	100	01:02:00	01:02:02						A C II 4 (e)	Attivo circolante - Crediti - Altri crediti - Altri	€ 11.504,98	€ 11.531,50	-€ 26,52	€ 1.837,92	€ 1.864,44	-€ 26,52
9	100	01:02:00	01:02:99													
9	100	01:99:00	01:99:03													
9	200	02:99:00	02:99:99						A C II 4 (f)	Attivo circolante - Crediti - Altri crediti - Per attività svolte per clienti	€ 26,52	€ 0,00	€ 26,52	€ 26,52	€ 0,00	€ 26,52
Totale						€ 4.986.429,15	€ 4.298.905,34	€ 687.523,81	Totale		€ 2.266.743,57	€ 2.266.743,57	€ 0,00	€ 1.864,44	€ 1.864,44	€ 0,00

				24	Proventi straordinari	€ 102.780,48	€ 102.780,48	€ 0,00
				24 a)	Da permessi da costruire	€ 0,00	€ 0,00	€ 0,00
				24 b)	Da trasferimenti in capitale	€ 0,00	€ 0,00	€ 0,00
				24 c)	Sopravvenienze attive e insussistenze del passivo	€ 14.692,78	€ 102.780,48	€ 0,00
					Eliminazione perenti	€ 88.087,70		
				24 d)	Plusvalenze patrimoniali	€ 0,00	€ 0,00	€ 0,00
				24 e)	Altri proventi straordinari	€ 0,00	€ 0,00	€ 0,00

CONTO DEL BILANCIO FINANZIARIO		ANALISI CONTO ECONOMICO					ANALISI STATO PATRIMONIALE PASSIVO											
Macroaggregato	Capitolo	Voce	Descrizione	Impegnato	Costo	Differenza	Voce	Descrizione	Residui Passivi Iniziali	Passivo S.P. Chiusura 2015	Differenza	Residui Passivi Finali	Passivo S.P. Chiusura 2016	Differenza				
1.01	1.01.01.01.002	B 13	Personale	€ 848.150,90	€ 1.873.700,58	€ 0,00	P D 5 (d)	Altri debiti	€ 46,21	€ 514.973,30	€ 434.813,61	€ 5.251,94	€ 30.293,17	€ 22.744,60				
	1.01.01.01.003			€ 971,02					€ 3.970,37			€ 0,00						
	1.01.01.01.004			€ 77.006,39					€ 69.097,58			€ 0,00						
	1.01.01.01.005			€ 404.408,01					€ 0,00			€ 2.296,54						
	1.01.01.01.008			€ 42.015,32					€ 7.245,53			€ 0,00						
	1.01.01.02.002			€ 19.863,78					€ 10.714,09			€ 88.935,42			€ 3.443,11	€ 131.217,21	€ 127.774,10	
	1.01.01.02.999			€ 953,31					€ 1.061,72			€ 433.551,89			€ 414,03	€ 30.293,17	€ 22.330,06	
	1.01.02.01.001			€ 365.162,39					€ 52.868,99			€ 77.972,53			€ 25.103,54	€ 51.180,62	€ 80.120,23	€ 21.438,55
	1.01.02.01.002			€ 17.169,48					€ 0,00							€ 7.503,06		
1.02	1.02.01.01.001	26	Imposte	€ 118.963,19	€ 118.963,19	€ 0,00	P D 5 (a)	Altri debiti tributar	€ 26.765,37	€ 95.882,09	€ 69.116,72	€ 19.786,36	€ 78.517,95	€ 58.731,59				
	1.02.01.99.999	B 18	Oneri diversi di gestione	€ 3.551,53	€ 87.824,36	€ 84.272,83			€ 0,00			€ 0,00						

CONTO DEL BILANCIO FINANZIARIO		ANALISI CONTO ECONOMICO					ANALISI STATO PATRIMONIALE PASSIVO							
Macroaggregato	Capitolo	Voce	Descrizione	Impegnato	Costo	Differenza	Voce	Descrizione	Residui Passivi Iniziali	Passivo S.P. Chiusura 2015	Differenza	Residui Passivi Finali	Passivo S.P. Chiusura 2016	Differenza
1.03	1.03.01.02.001	B 9	Acquisto di materie prime e/o beni di consumo	€ 4.082,80	€ 4.082,80	€ 0,00	PD 2	Debiti verso fornitori	€ 0,00	€ 100.649,51	€ 89.935,42	€ 0,00	€ 131.217,21	€ 127.774,10
	1.03.02.01.002			€ 37,10					€ 0,00			€ 0,00		
	1.03.02.01.008	B 10	Prestazione di servizi	€ 0,00	€ 2.081.081,43	€ 2.087.719,50	PD 5 (d)	Altri debiti	€ 4.963,40	€ 514.873,30	€ 427.197,87	€ 0,00	€ 30.293,17	€ 21.421,64
	1.03.02.02.002			€ 13.334,83					€ 1.390,62			€ 909,02		
	1.03.02.07.001	B 11	Utilizzo beni di terzi	€ 0,00	€ 1.534,16	€ 1.534,16			€ 43.917,07			€ 0,00		
	1.03.02.08.008			€ 1.777,10			PD 2	Debiti verso fornitori	€ 851,47	€ 100.649,51	€ 45.368,88	€ 500,93	€ 131.217,21	€ 127.273,17
	1.03.02.08.009			€ 60.000,00					€ 0,00			€ 0,00		
	1.03.02.10.001			€ 109.875,87					€ 6.892,45			€ 2.873,41		
	1.03.02.10.002	B 10	Prestazione di servizi	€ 0,00	€ 2.081.091,43	€ 6.536,61	PD 5 (d)	Altri debiti	€ 7.462,19	€ 514.973,30	€ 403.383,51	€ 0,00	€ 30.293,17	€ 12.882,63
	1.03.02.11.999			€ 37.900,20					€ 9.450,72			€ 5.865,80		
	1.03.02.12.999			€ 5.000,00					€ 0,00			€ 0,00		
	1.03.02.13.001			€ 0,00					€ 0,00			€ 0,00		
	1.03.02.13.003			€ 2.271,69			PD 2	Debiti verso fornitori	€ 53,85	€ 100.649,51	€ 45.313,23	€ 0,00	€ 131.217,21	€ 127.273,17

CONTO DEL BILANCIO FINANZIARIO		ANALISI CONTO ECONOMICO					ANALISI STATO PATRIMONIALE PASSIVO																	
Macroaggregato	Capitolo	Voce	Descrizione	Impegnato	Costo	Differenza	Voce	Descrizione	Residui Passivi Iniziali	Passivo S.P. Chiusura 2015	Differenza	Residui Passivi Finali	Passivo S.P. Chiusura 2016	Differenza										
1.03	1.03.02.13.005	B 10	Prestazione di servizi	€ 22.784,00	€ 2.081.091,43	€ 6.535,81	P D 2	Debiti verso fornitori	€ 28.838,17	€ 100.649,51	€ 4.953,88	€ 0,00	€ 131.217,21	€ 59.068,58										
	1.03.02.13.999			€ 1.708.558,64					€ 11.421,18			€ 88.204,81												
	1.03.02.17.002			€ 0,00					P D 5 (d)			Altri debiti			€ 253.094,60	€ 514.973,30	€ 149.388,91	€ 0,00	€ 30.293,17	€ 12.682,83				
	1.03.02.17.999			€ 0,00											€ 0,00									
	1.03.02.19.001			€ 0,00					€ 2.058,68			€ 0,00			€ 0,00									
	1.03.02.19.004			€ 2.440,00					€ 0,00			€ 0,00			€ 0,00									
	1.03.02.19.005			€ 3.480,20					€ 854,00			€ 888,20			€ 0,00									
	1.03.02.19.006			€ 2.443,43					€ 0,00			€ 0,00			€ 0,00									
	1.03.02.19.007			€ 2.070,00					€ 0,00			€ 0,00			€ 0,00									
	1.03.02.19.009			€ 0,00					€ 130,00			€ 0,00			€ 0,00									
	1.03.02.02.003			€ 363,52					€ 0,00			€ 0,00			€ 0,00									
	1.03.02.05.001			€ 9.377,18					€ 0,00			€ 0,00			€ 0,00									
	1.03.02.05.002			€ 2.394,16					€ 0,00			€ 0,00			€ 0,00									
	1.03.02.05.003			€ 2.438,90					€ 0,00			€ 0,00			€ 0,00									
	1.03.02.07.999			B11					Utilizzo beni di terzi			€ 1.534,18			€ 1.534,18	€ 0,00	P D 2	Debiti verso fornitori	€ 0,00	€ 100.649,51	€ 1.903,20	€ 0,00	€ 131.217,21	€ 58.080,36
	1.03.02.09.001			B 10					Prestazione di servizi			€ 2.915,34			€ 2.081.091,43	€ 0,00			€ 0,00			€ 0,00		
	1.03.02.09.003											€ 4,00							€ 0,00			€ 0,00		
1.03.02.16.001	€ 798,28	€ 0,00	€ 0,00																					
1.03.02.16.002	€ 2.802,69	€ 0,00	€ 0,00																					
1.03.02.16.999	€ 15,30	€ 0,00	€ 0,00																					
1.07	1.07.06.04.001	C 21 a)	Interessi e altri oneri finanziari - Interessi passivi		€ 0,00	€ 0,00	€ 0,00	P D 1 (c)		Debiti da finanziamento verso banche e tesoriere	€ 3,03	€ 3,03	€ 0,00	€ 0,00					€ 0,00			€ 0,00		
	1.08	1.08.99.99.999	C 21 b)		Oneri finanziari - altri oneri finanziari	€ 75,30	€ 75,30	€ 0,00		P D 5 (d)	Altri debiti	€ 0,00	€ 514.973,30	€ 81.144,01					€ 3,03			€ 118.360,87		
1.10	1.10.05.02.001	B 18	Oneri diversi di gestione		€ 60.011,79	€ 87.824,35	€ 0,00	€ 34.930,82				€ 2.493,42												
	1.10.05.04.001				€ 24.261,04			€ 23.314,08				€ 8.960,00												
2.02	2.02.03.02.001							P D 2		Debiti verso fornitori	€ 1.903,20	€ 100.648,51	€ 0,00	€ 58.080,36					€ 131.217,21			€ 0,00		

B

CONTO DEL BILANCIO FINANZIARIO		ANALISI CONTO ECONOMICO					ANALISI STATO PATRIMONIALE PASSIVO							
Macroaggregato	Capitolo	Voce	Descrizione	Impegnato	Costo	Differenza	Voce	Descrizione	Residui Passivi Iniziali	Passivo S.P. Chiusura 2015	Differenza	Residui Passivi Finali	Passivo S.P. Chiusura 2016	Differenza
7.01	7.01.02.01.001						P D 5 (a)	Altri debiti tributari	€ 68.116,72	€ 95.882,09	€ 0,00	€ 58.731,59	€ 78.517,95	€ 0,00
	7.01.02.02.001						P D 5 (b)	Altri debiti verso istituti previdenza e sicurezza sociale	€ 25.103,54	€ 77.972,53	€ 0,00	€ 21.436,55	€ 80.120,23	€ 0,00
	7.01.02.99.999						P D 5 (d)	Altri debiti	€ 3.076,31	€ 514.973,30	€ 88.067,70	€ 226,18	€ 30.203,17	€ 0,00
	7.01.99.03.001							€ 0,00	€ 0,00					
Totale				€ 4.167.271,82	€ 4.167.271,82	€ 0,00	Totale	€ 701.412,76	€ 789.480,46	€ 88.067,70	€ 320.148,56	€ 408.216,26	€ 0,00	
	25	Oneri straordinari		€ 41.645,43	€ 41.645,43	€ 0,00								
	25 a)	Trasferimenti capitale		0	0	0								
Oneri a seguito di demissione di beni	25 b)	Sopravvenienze passive e insussistenze dell'attivo		€ 41.645,43	€ 41.645,43	€ 0,00								
	25 c)	Minusvalenze patrimoniali		0	0	0								
	25 d)	Altri oneri straordinari		0	0	0								

R

~~_____~~

A seguito dell'analisi effettuata dallo scrivente dipartimento, per come specificato nel su esposto schema di raccordo tra le risultanze della contabilità finanziaria e le corrispondenti registrazioni di natura economico-patrimoniale, emerge come l'ente abbia correttamente appostato le varie voci di costo/debito – ricavo/credito, sulla base di quanto stabilito dalla succitata matrice di correlazione di cui al D.Lgs. 118/2011, stante l'assenza di differenze rispettivamente con riferimento al Conto Economico tra i ricavi e gli importi accertati e tra i costi e gli importi impegnati mentre con riferimento allo Stato Patrimoniale tra i debiti e i residui passivi e tra i crediti e i residui attivi.

Occorre specificare come l'unica differenza riscontrata tra gli importi accertati e i relativi ricavi ammonti a € 697.523,81 corrispondente alla differenza tra il fondo pluriennale vincolato alla data del 31/12/2016 (€ 2.677.240,36) e il valore del medesimo fondo originatosi nell'esercizio precedente (€ 1.979.716,55).

I suddetti valori risultano corretti posto che gli stessi sono correlati con la voce dei "Risconti Passivi" dello Stato Patrimoniale, pari proprio all'importo del FPV al 31/12/2016.

A riguardo, occorre precisare che a seguito della reimputazione di impegni 2016 all'esercizio 2017 si origina il Fondo Pluriennale Vincolato che servirà a garantire la copertura finanziaria agli impegni reimputati.

Nella contabilità economico patrimoniale il suddetto meccanismo determina la necessità di riscontare i costi corrispondenti agli impegni reimputati, che danno origine al fondo in questione, registrando i relativi risconti passivi e provvedendo contestualmente a ridurre i ricavi dell'esercizio 2016.

Si rileva inoltre piena coincidenza tra le "Disponibilità liquide" di cui alla relativa voce dell'attivo dello Stato Patrimoniale e il saldo di cassa, per come risultante dal conto del tesoriere, il cui ammontare risulta pari a € 633.799,66 al 31/12/2015 ed € 3.187.025,00 al 31/12/2016.



Conclusione

A conclusione della presente istruttoria, tenuto conto delle competenze del Dipartimento Bilancio, Patrimonio e Finanze, a seguito dell'esame della documentazione sopra elencata, con riferimento alle risultanze di natura finanziaria ed economico-patrimoniale, si rileva che:

- sussiste la piena corrispondenza tra il saldo di cassa, di cui al presente conto del bilancio 2016 e il conto del tesoriere;
- sussiste continuità tra i residui finali dell'esercizio 2015, rispetto a quelli iniziali dell'esercizio 2016;
- sussiste la quadratura delle poste contabili iscritte nelle cosiddette "partite di giro";
- sussiste corrispondenza tra i valori a residuo e quelli riportati nel conto del patrimonio, posto che è stata verificata la piena coincidenza tra residui attivi finali e crediti e tra residui passivi finali e debiti, nonché con riferimento al conto economico la corrispondenza tra impegni in conto competenza e costi e tra accertamenti e ricavi ;
- sussiste la quadratura tra il saldo di tesoreria, in ragione del totale dei pagamenti e degli incassi fatti nel corso dell'esercizio 2016, e il valore registrato alla voce "Disponibilità liquide" della parte attiva della Stato Patrimoniale;
- risulta formalmente corretta la determinazione del FPV alla data del 31/12/2016;
- risultano correttamente determinate le quote accantonate e vincolate del risultato di amministrazione.

Preso atto che l'eventuale mancato rispetto della normativa sul contenimento della spesa, non incide sull'approvazione del rendiconto dell'Agenzia.

Effettuate le verifiche di cui sopra.

Preso atto, altresì, del parere favorevole del Revisore dei Conti dell'ente e del Dipartimento vigilante;

si ritiene possibile procedere all'adozione, da parte della Giunta Regionale, del rendiconto per l'esercizio 2016 dell'Agenzia Regione Calabria per le Erogazioni in Agricoltura (A.R.C.E.A.), al fine della successiva presentazione dello stesso al Consiglio Regionale ex art. 57 della legge regionale 4 febbraio 2002, n. 8.

Il Dirigente
Avv. Saveria CRISTIANO

Prot. n. 7444
del 11 OTT. 2017
a mezzo pec

Al Dirigente Generale Reggente
Dott. Filippo De Cello
Dipartimento Bilancio e Patrimonio
dipartimento.bilancio@pec.regione.calabria.it

Oggetto: Verbale relativo il Rendiconto generale esercizio finanziario 2016

Con la presente si comunica che la scrivente Agenzia ha trasmesso al Dipartimento Bilancio e Patrimonio il Rendiconto generale esercizio finanziario 2016, allegando il verbale dell'Organismo di Revisione n. 6 del 31 luglio 2017.

Per necessità amministrative e di operatività tecnica il verbale di cui sopra ha dovuto subire delle opportune integrazioni inerenti la contabilità economico-patrimoniale dell'Ente.

Alla luce di quanto sopra esposto, si dichiara, di prendere in considerazione il verbale, allegato alla presente, il cui numero progressivo, data e oggetto non hanno subito alcuna variazione.

Si resta a disposizione per ulteriori chiarimenti.

Distinti saluti.

Regione Calabria
Protocollo Generale - SIAR
N. 0317462 del 11/10/2017



IL VICARIO *F. De Cello*
Maurizio Nicolai



Allegati: Verbale n. 6 del 31 luglio 2017 avente ad oggetto: "Relazione sul Rendiconto 2016"

"Cittadella Regionale" – Germaneto – 88100 Catanzaro
Tel. 0961.750555 – fax 0961.750338 - direttore@arcea.it
Ufficio di Direzione

Revisore Unico

Verbale n. 6 del 31 Luglio 2017

RELAZIONE SUL RENDICONTO 2016

L'anno 2017 il giorno 31 del mese di Luglio alle ore 10:00 presso la sede dell'A.R.C.E.A. è presente il Revisore dei Conti, nella persona del Dott. Alessandro Vallone, al fine di esaminare e poi esprimere, ai sensi dell'art. 12 dello Statuto di ARCEA, il parere di propria competenza in merito al Rendiconto Generale esercizio finanziario 2016.

Assiste alla seduta la Dott.ssa Eleonora Valeriano, responsabile dell'ufficio Affari Contabili.

- Visto il Decreto della Giunta Regionale n. 504 del 16/12/2016 con il quale è stato nominato il sottoscritto Revisore dei Conti;
- Visto lo Statuto dell'Ente;
- Vista la Legge della Regione Calabria n. 8 del 04/02/2008 recante "Ordinamento del Bilancio e della Contabilità della Regione Calabria";
- Visto il Decreto del Direttore ARCEA n. 10 del 03/02/2015 avente per oggetto "Art. 4 del D.lgs 118/2011 corretto ed integrato dal D.lgs 126/2014. Riclassificazione del piano dei conti finanziario ARCEA" con il quale sono state approvate le variazioni al piano dei conti finanziario 2015 al fine di riclassificare i capitoli di spesa del rendiconto di gestione alla nuova struttura del piano integrato di cui all'art 4 del D.lgs 118/2011 corretto ed integrato dal D.lgs 126/2014;
- Visto il che bilancio di previsione dell'esercizio 2016 non è stato approvato dal Consiglio Regionale della Calabria entro il termine del 31 Dicembre dell'anno precedente la gestione dell'ente si svolge nel rispetto dei principi applicati alla contabilità finanziaria riguardanti la gestione provvisoria ai sensi dell'art 163 del TUEL;
- Visto il Regolamento di contabilità di ARCEA;
- Visto il Decreto del Direttore n. 178 del 29/07/2016 "Approvazione del Rendiconto Generale esercizio finanziario 2016", trasmesso all'organismo di revisione tramite pec il 05/07/2016, con il quale ARCEA approva il rendiconto generale per l'esercizio finanziario 2016 unitamente agli allegati (dalla A alla M) le cui risultanze finali di seguito si riportano:

Risultati della gestione

a) Saldo di cassa



Il saldo di cassa al 31/12/2016 risulta così determinato:

SALDO DI CASSA	In conto		Totale
	RESIDUI	COMPETENZA	
Fondo di cassa al 1° gennaio 2016			633.799,66
RISCOSSIONI	2.266.702,94	5.559.942,99	7.826.645,93
PAGAMENTI	684.217,00	4.589.203,59	5.273.420,59
Fondo di cassa al 31 dicembre 2016			1.107.025,00
Pagamenti per azioni esecutive non regolarizzate al 31 dicembre			0,00
Differenza			1.107.025,00
di cui per cassa vincolata			

b) Risultato della gestione di competenza

Il risultato della gestione di competenza presenta un disavanzo di Euro -42.606,18, come risulta dai seguenti elementi:

RISULTATO DELLA GESTIONE DI COMPETENZA		2014	2015	2016
Accertamenti di competenza	più	6.306.421,30	4.530.033,41	5.561.766,80
Impegni di competenza	meno	6.755.594,59	4.420.507,49	4.906.849,17
Saldo (avanzo/disavanzo) di competenza		-449.173,29	109.525,92	654.917,63
quota di FPV applicata al bilancio	più	0,00	0,00	1.979.716,55
Impegni confluivi nel FPV	meno	0,00	0,00	2.677.240,36
saldo gestione di competenza		-449.173,29	109.525,92	605,18
DETTAGLIO GESTIONE COMPETENZA				
				2016
Riscossioni	(+)		5.559.942,99	
Pagamenti	(-)		4.589.203,59	
Differenza [A]			970.739,40	
fondo pluriennale vincolato entrata applicato al bilancio	(+)		1.979.716,55	
fondo pluriennale vincolato spesa	(-)		2.677.240,36	
Differenza [B]			-697.523,81	
Residui attivi	(+)		1.823,81	
Residui passivi	(-)		317.645,58	
Differenza [C]			-315.821,77	
Saldo avanzo/disavanzo di competenza				-42.606,18

c) Risultato di amministrazione

Il risultato di amministrazione dell'esercizio 2016, presenta un avanzo di Euro 191.500,52, come risulta dai seguenti elementi:

RISULTATO DI AMMINISTRAZIONE			
	In conto		Totale
	RESIDUI	COMPETENZA	
Fondo di cassa al 1° gennaio 2016			633.799,66
RISCOSSIONI	2.266.702,94	5.559.942,99	7.826.645,93
PAGAMENTI	684.217,00	4.589.203,59	5.273.420,59
Fondo di cassa al 31 dicembre 2016			3.187.025,00
PAGAMENTI per azioni esecutive non regolarizzate al 31 dicembre			0,00
<i>Differenza</i>			3.187.025,00
RESIDUI ATTIVI	40,63	1.823,81	1.864,44
RESIDUI PASSIVI	2.502,98	317.645,58	320.148,56
<i>Differenza</i>			-318.284,12
<i>meno FPV per spese correnti</i>			2.593.406,84
<i>meno FPV per spese in conto capitale</i>			83.833,52
RISULTATO d'amministrazione al 31 dicembre 2016 (A)			191.500,52

EVOLUZIONE DEL RISULTATO D'AMMINISTRAZIONE			
	2014	2015	2016
Risultato di amministrazione (+/-)	1.566.866,71	2.192.613,95	191.500,52
di cui:			
a) parte accantonata	541.185,84	88.067,70	
b) Parte vincolata	465.000,00	131.346,22	191.500,52
c) Parte destinata a investimenti			
e) Parte disponibile (+/-) *	560.710,94		

La tabella seguente chiarisce la destinazione dell'avanzo di amministrazione relativo all'esercizio finanziario 2016:

Composizione Risultato Amministrazione al 31/12/2016	
Risultato Amministrazione (+/-)	€ 191.500,52
Di cui	
a) Parte accantonata	-
b) Parte vincolata	191.500,52
Vincolo derivante ex art. 55 reg. 1306/2013 - ex art. 25 reg. 73/2009	191.500,52
c) Parte destinata	-
d) Parte disponibile (+/-)	-

d) Conciliazione dei risultati finanziari

La conciliazione tra il risultato della gestione di competenza e il risultato di amministrazione scaturisce dai seguenti elementi:

RISCONTRO RISULTATI DELLA GESTIONE		
Gestione di competenza		2016
saldo gestione di competenza	(+ o -)	-42.606,18
SALDO GESTIONE COMPETENZA		-42.606,18
Gestione dei residui		
Maggiori residui attivi riaccertati (+)		
Minori residui attivi riaccertati (-)		
Minori residui passivi riaccertati (+)		14.692,78
SALDO GESTIONE RESIDUI		14.692,78
Riepilogo		
SALDO GESTIONE COMPETENZA		-42.606,18
SALDO GESTIONE RESIDUI		14.692,78
AVANZO ESERCIZI PRECEDENTI APPLICATO		219.413,92
AVANZO ESERCIZI PRECEDENTI NON APPLICATO		
RISULTATO DI AMMINISTRAZIONE AL 31.12.2016	(A)	191.500,52

Evoluzione del Fondo pluriennale vincolato (FPV) nel corso dell'esercizio 2016

Il Fondo pluriennale vincolato nasce dall'applicazione del principio della competenza finanziaria di cui all'allegato 4/2 al D.Lgs.118/2011 per rendere evidente al Consiglio Regionale la distanza temporale intercorrente tra l'acquisizione dei finanziamenti e l'effettivo impiego di tali risorse.

La composizione del FPV finale 31/12/2016 è la seguente:

FPV	01/01/2016	31/12/2016
FPV di parte corrente	1.779.123,53	2.593.406,84
FPV di parte capitale	200.593,02	83.833,52
Totale	1.979.716,55	2.677.240,36

ANALISI DELLE PRINCIPALI POSTE

Trasferimenti correnti dallo Stato e da altri Enti

L'accertamento delle entrate per trasferimenti presenta il seguente andamento:

Handwritten signature

Contributi e trasferimenti correnti dello Stato			
Contributi e trasferimenti correnti della Regione	4.390.000,00	3.570.000,00	3.000.000,00
Contributi e trasferimenti della Regione per funz. Delegate	100.000,00	99.881,66	
Contr. e trasf. da parte di org. Comunitari e Internaz.li		255.212,07	
Contr. e trasf. correnti da altri enti del settore pubblico	1.236.096,83		1.962.412,23
Altri trasferimenti			
Totale	5.726.096,83	3.925.093,73	4.962.412,23

Per quanto riguarda i trasferimenti dello stato e da altri enti sono costituiti principalmente dal contributo della Regione per il funzionamento dell'ente pari ad € 3.000.000 e trasferimenti da parte di AGEA dei fondi relativi ai costi per la gestione dei fascicoli aziendali € 1.962.412,23.

Entrate Extratributarie

Le entrate extratributarie accertate nell'anno 2016, presentano i seguenti scostamenti rispetto a quelle accertate nell'anno 2015 e nell'anno 2014:

ENTRATE EXTRATRIBUTARIE			
	Rendiconto 2014	Rendiconto 2015	Rendiconto 2016
Interessi attivi	27.910,15	8.125,20	6.827,72
Rimborsi in entrata	36.294,65	36.119,78	27.189,20
Totale entrate extratributarie	64.204,80	44.244,98	34.016,92

Spese correnti

La comparazione delle spese correnti, riclassificate per macroaggregati, impegnate negli ultimi due esercizi evidenzia:

Macroaggregati	rendiconto 2015	rendiconto 2016	variazione
101 redditi da lavoro dipendente	1.933.631,94	1.873.700,58	-59.931,36
102 imposte e tasse a carico ente	139.097,67	122.514,72	-16.582,95
103 acquisto beni e servizi	1.215.995,50	2.086.783,69	870.788,19
104 trasferimenti correnti	0,00	0,00	0,00
105 trasferimenti di tributi	0,00	0,00	0,00
106 fondi perequativi	0,00	0,00	0,00
107 interessi passivi	79,36	0,00	-79,36
108 altre spese per redditi di capitale	0,00	0,00	0,00
109 altre spese correnti	505.450,53	84.272,83	-421.177,70
TOTALE	3.794.255,00	4.167.271,82	373.016,82

ANALISI DELLA GESTIONE DEI RESIDUI

Il Revisore Unico ha verificato il rispetto dei principi e dei criteri di determinazione dei

M. M. M.

residui attivi e passivi disposti dagli articoli 179, 182, 189 e 190 del TUEL.

L'ente ha provveduto al riaccertamento ordinario dei residui attivi e passivi al 31/12/2016 come previsto dall'art. 228 del TUEL con decreto del Direttore n 61 del 09/03/2017 munito del parere dell'organo di revisione.

Con tale atto si è provveduto:

- eliminazione e/o riduzione dei residui passivi per un ammontare complessivo di € 66.392,29;
- eliminazione e/o riduzione dei residui in perenzione amministrativa al 31/12/2016, per un ammontare complessivo di € 88.067,70;
- reimputazione all'esercizio finanziario 2017 di residui passivi per un totale di € 3.247.685,29;
- reimputazione all'esercizio finanziario 2017 di residui attivi per un totale di € 570.444,93.

I debiti formalmente riconosciuti insussistenti per l'avvenuta legale estinzione (prescrizione) o per indebito o erroneo impegno di un'obbligazione non dovuta sono stati definitivamente eliminati dalle scritture e dai documenti di bilancio attraverso il provvedimento di riaccertamento dei residui.

Il riconoscimento formale dell'assoluta insussistenza dei debiti è stato adeguatamente motivato.

CONTO ECONOMICO

Nel conto economico della gestione sono rilevati i componenti positivi e negativi secondo criteri di competenza economica così sintetizzati:

CONTO ECONOMICO		
		2016
A	componenti positivi della gestione	4.292.077,62
B	componenti negativi della gestione	4.087.082,76
Risultato della gestione		204.994,86
C Proventi ed oneri finanziari		6.752,42
	proventi finanziari	6.827,72
	oneri finanziari	75,30
D	Rettifica di valore attività finanziarie	0,00
	Rivalutazioni	0,00
	Svalutazioni	0,00
Risultato della gestione operativa		211.747,30
E	proventi straordinari	102.760,48
E	oneri straordinari	41.645,63
Risultato prima delle imposte		272.862,13
	IRAP	118.963,19
Risultato d'esercizio		153.898,94

Handwritten signature


Il conto economico è stato formato sulla base del sistema contabile concomitante integrato con la contabilità finanziaria e con la rilevazione, con la tecnica della partita doppia delle scrittura di assestamento e rettifica.

Nella predisposizione del conto economico sono stati rispettati i principi di competenza economica ed in particolare i criteri di valutazione e classificazione indicati nei punti da 4.1 a 4.36, del principio contabile applicato n.4/3.

Il risultato economico depurato della parte straordinaria (area E), presenta un saldo di Euro 272.862.13.

Il Revisore Unico ritiene che l'equilibrio economico sia un obiettivo essenziale ai fini della funzionalità dell'ente. La tendenza al pareggio economico della gestione ordinaria deve essere pertanto considerata un obiettivo da perseguire.

I proventi e gli oneri straordinari si riferiscono:



PROVVISORIA CONTABILE			
5.2 Insussistenze del passivo			
5.2.01	Insussistenze del passivo		
5.2.9	Sopravvenienze attive		102.760,48
5.2.9.01	Rimborsi di imposte		
5.2.9.99	Altre sopravvenienze attive		
5.2.4	Plusvalenze		
5.2.4.01	Plusvalenze da alienazione di beni materiali		
5.2.4.02	Plusvalenze da alienazione di Terreni e beni materiali non prodotti		
5.2.4.03	Plusvalenze da alienazione di beni immateriali		
5.2.4.04	Plusvalenze da alienazione di azioni e partecipazioni e conferimenti di capitale		
5.2.4.05	Plusvalenze da alienazione di quote di fondi comuni di investimento		
5.2.4.06	Plusvalenze da alienazione di titoli obbligazionari a breve termine		
5.2.4.07	Plusvalenze da alienazione di titoli obbligazionari a medio-lungo termine		
5.2.9	Altri proventi straordinari		
5.2.9.01	Entrate derivanti da conferimento immobili a fondi immobiliari		
5.2.9.02	Permessi di costruire		
5.2.9.99	Altri proventi straordinari n.a.c.		
TOTALE			102.760,48 €
ONERI ECONOMICI			
5.1	Oneri passivi		
5.1.1	Oneri passivi passivi		
5.1.1.01	Arretrati al personale dipendente		- €
5.1.1.02	Arretrati per oneri per il personale in quiescenza: pensioni, pensioni integrative e altro		- €
5.1.1.03	Rimborsi		- €
5.1.1.99	Altre sopravvenienze passive		- €
5.1.2	Insussistenze dell'attivo		- €
5.1.2.01	Insussistente dell'attivo		41.645,63 €
5.1.3	Trasferimenti in conto capitale		
5.1.3.01	Trasferimenti in conto capitale per assunzione di debiti di amministrazioni pubbliche		- €
5.1.3.02	Trasferimenti in conto capitale per assunzione di debiti di Famiglie		- €
5.1.3.03	Trasferimenti in conto capitale per assunzione di debiti di Imprese		- €
5.1.3.04	Trasferimenti in conto capitale per assunzione di debiti di Istituzioni sociali Private - ISP		- €
5.1.3.05	Trasferimenti in conto capitale per assunzione di debiti della UE e del Resto del Mondo		- €
5.1.3.11	Trasferimenti in conto capitale per escussione di garanzia senza rivalsa in favore di amministrazioni pubbliche		- €
5.1.3.12	Trasferimenti in conto capitale per escussione di garanzie senza rivalsa in favore di famiglie		- €
5.1.3.13	Trasferimenti in conto capitale per escussione di garanzie senza rivalsa in favore di imprese		- €
5.1.3.14	Trasferimenti in conto capitale per escussione di garanzie senza rivalsa in favore di ISP		- €
5.1.3.15	Trasferimenti in conto capitale per escussione di garanzie senza rivalsa in favore della UE e del Resto del Mondo		- €
5.1.3.16	Trasferimenti in conto capitale a titolo di ripiano diavanzi pregressi a amministrazioni pubbliche		- €
5.1.3.17	Trasferimenti in conto capitale a titolo di ripiano diavanzi pregressi a Famiglie		- €
5.1.3.18	Trasferimenti in conto capitale a titolo di ripiano diavanzi pregressi a Imprese		- €
5.1.3.19	Trasferimenti in conto capitale a titolo di ripiano diavanzi pregressi a Istituzioni sociali Private - ISP		- €
5.1.3.20	Trasferimenti in conto capitale a titolo di ripiano diavanzi pregressi alla UE e al Resto del Mondo		- €
5.1.3.21	Altri trasferimenti in conto capitale a amministrazioni pubbliche		- €
5.1.3.22	Altri trasferimenti in conto capitale a Famiglie		- €
5.1.3.23	Altri trasferimenti in conto capitale a Imprese		- €
5.1.3.24	Altri trasferimenti in conto capitale a Istituzioni sociali Private - ISP		- €
5.1.3.25	Altri trasferimenti in conto capitale alla UE e al Resto del Mondo		- €
5.1.4	Minusvalenze		
5.1.4.01	Minusvalenze da alienazione di beni materiali		- €
5.1.4.02	Minusvalenze da alienazione di Terreni e beni materiali non prodotti		- €
5.1.4.03	Minusvalenze da alienazione di beni immateriali		- €
5.1.4.04	Minusvalenze da alienazione di azioni e partecipazioni e conferimenti di capitale		- €
5.1.4.05	Minusvalenze da alienazione di quote di fondi comuni di investimento		- €
5.1.4.06	Minusvalenze da alienazione di titoli obbligazionari a breve termine		- €
5.1.4.07	Minusvalenze da alienazione di titoli obbligazionari a medio-lungo termine		- €
5.1.9	Altri oneri straordinari		- €
5.1.9.01	Altri oneri straordinari		- €
TOTALE			41.645,63 €

- rilevazione nella voce E. 25 b. del conto economico come "Insussistenze dell'attivo" dei minori residui attivi iscritti come crediti nel conto del patrimonio dell'anno precedente;
- rilevazione della voce E.26.a. del conto economico come "Insussistenze del passivo" dei minori residui passivi iscritti come debiti nel conto del patrimonio dell'anno precedente;

Handwritten signature

STATO PATRIMONIALE

L'ente ha provveduto sulla base del punto 9.1 del principio contabile applicato 4/3:

- alla riclassificazione delle voci dello stato patrimoniale al 31/12/2015;
- all'applicazione dei nuovi criteri di valutazione dell'attivo e del passivo.

I prospetti riguardanti l'inventario e lo stato patrimoniale al 1° gennaio dell'esercizio di avvio della nuova contabilità, riclassificati e rivalutati, con l'indicazione delle differenze di rivalutazione, sono allegati al rendiconto e saranno oggetto di approvazione del Consiglio in sede di approvazione del rendiconto dell'esercizio di avvio della contabilità economico patrimoniale, unitariamente ad un prospetto che evidenzia il raccordo tra la vecchia e la nuova classificazione.

Nello stato patrimoniale sono rilevati gli elementi dell'attivo e del passivo, nonché le variazioni che gli elementi patrimoniali hanno subito per effetto della gestione.

I valori patrimoniali al 31/12/2016 e le variazioni rispetto all'anno precedente sono così riassunti:

STATO PATRIMONIALE			
<i>Attivo</i>	01/01/2016	Variazioni	31/12/2016
Immobilizzazioni immateriali	29.547,57	101.831,09	131.378,66
Immobilizzazioni materiali	127.901,60	-8.086,45	119.815,15
Immobilizzazioni finanziarie	0,00	0,00	0,00
Totale immobilizzazioni	157.449,17	93.744,64	251.193,81
Rimanenze	0,00	0,00	0,00
Crediti	2.266.743,57	-2.264.879,13	1.864,44
Altre attività finanziarie	0,00	0,00	0,00
Disponibilità liquide	633.799,66	2.553.225,34	3.187.025,00
Totale attivo circolante	2.900.543,23	288.346,21	3.188.889,44
Ratei e risconti			
Totale dell'attivo	3.057.992,40	382.090,85	3.440.083,25
<i>Passivo</i>			
Patrimonio netto	2.268.511,94	-1.825.817,61	442.694,33
Fondo rischi e oneri			0,00
Trattamento di fine rapporto			0,00
Debiti	789.480,46	-469.331,90	320.148,56
Ratei, risconti e contributi agli investimenti	0,00	2.677.240,36	2.677.240,36
Totale del passivo	3.057.992,40	382.090,85	3.440.083,25
Conti d'ordine			0,00

La verifica degli elementi patrimoniali al 31/12/2016 ha evidenziato:

ATTIVO

Immobilizzazioni

Le immobilizzazioni iscritte nello stato patrimoniale sono state valutate in base ai criteri indicati nel punto 6.1 del principio contabile applicato 4/3. I valori iscritti trovano corrispondenza con quanto riportato nell'inventario e nelle scritture contabili.

L'ente si è dotato di idonee procedure contabili per la compilazione e la tenuta dell'inventario: esistono rilevazioni sistematiche ed aggiornate sullo stato della effettiva consistenza del patrimonio dell'ente.

M. M. M.

Crediti

E' stata verificata la corrispondenza tra residui attivi diversi da quelli di finanziamento e l'ammontare dei crediti di funzionamento, come indicato al punto 6.2b1 del principio contabile applicato 4/3, nonché tra il fondo crediti di dubbia esigibilità e il fondo svalutazione crediti.

Disponibilità liquide

E' stata verificata la corrispondenza del saldo patrimoniale al 31/12/2016 delle disponibilità liquide con le risultanze del conto del tesoriere, degli altri depositi bancari e postali.

PASSIVO

Patrimonio netto

Il patrimonio netto è così suddiviso:

PATRIMONIO NETTO	importo
fondo di dotazione	288.795,39
riserve	
risultati economici positivo o negativi esercizi precedenti	
risultato economico dell'esercizio	153.898,94
totale patrimonio netto	442.694,33

Debiti

Per gli altri debiti è stata verificata la corrispondenza con i residui passivi diversi da quelli di finanziamento.

Ratei e risconti passivi e contributi agli investimenti

Negli altri risconti passivi è stata verificata la corrispondenza con il Fondo Pluriennale Vincolato.

IRREGOLARITÀ, NON SANATE, RILIEVI, CONSIDERAZIONI E PROPOSTE

In questa parte della relazione il revisore riporta, in base a quanto esposto in analisi nei punti precedenti, e sulla base delle verifiche di regolarità amministrativa e contabile effettuate durante l'esercizio:

- a) considerazioni, proposte e rilievi tendenti a conseguire efficienza ed economicità della gestione.

L'organo di revisione deve fornire all'organo politico dell'ente il supporto fondamentale alla sua funzione di indirizzo e controllo per le sue scelte di politica economica e finanziaria.

Gli aspetti che devono essere evidenziati sono i seguenti:

- attendibilità delle risultanze della gestione finanziaria;
- attendibilità dei risultati economici generali e di dettaglio;
- attendibilità dei valori patrimoniali;

CONCLUSIONI

Tenuto conto di tutto quanto esposto, rilevato e proposto si attesta la corrispondenza del rendiconto alle risultanze della gestione e si esprime parere favorevole per l'approvazione del rendiconto dell'esercizio finanziario 2016.

L'ente ARCEA ha operato secondo le modalità previste dalla gestione provvisoria rispettando i principi contabili dettati dal punto 8 dell'allegato 4/2 del D.lgs 118/2011 aggiornato dal D.lgs 126/2014 ovvero la gestione limitata all'assolvimento delle obbligazioni assunte, obbligazioni derivanti da provvedimenti giurisdizionali, di obblighi tassativamente previsti dalla legge, pagamento delle spese di personale, di residui passivi, di rate di mutuo, di canoni, imposte e tasse, ed, in particolare, limitata alle sole operazioni necessarie per evitare che siano arrecati danni patrimoniali certi e gravi all'ente.

Letta, approvata e sottoscritta si invita ad inserire la presente relazione nel Registro dei Verbali dei Revisore dei Conti, custodito presso la sede della ARCEA, ed a trasmetterla, ai sensi e per gli effetti della L.R. n. 7 del 16 Marzo 2001, alla Regione Calabria, Dip Bilancio e Patrimonio – Settore Bilancio ed al Dip. Agricoltura e Risorse Agroalimentari per quanto di relative competenza

REVISORE UNICO

