

PROPOSTA DI PROVVEDIMENTO
AMMINISTRATIVO

N.ro 189/10^a



2^a COMM. CONSILIARE

REGIONE CALABRIA
GIUNTA REGIONALE

Deliberazione n. 428 della seduta del 29 SET. 2017

Consiglio Regionale della Calabria
PROTOCOLLO GENERALE

Prot. n. 39418 del 3/10/2017

Classificazione 1.15.1

Oggetto: Rendiconto esercizio 2016 dell'Azienda Regionale per lo Sviluppo dell'Agricoltura Calabrese (ARSAC) - Trasmissione al Consiglio Regionale per gli atti di competenza.

Presidente o Assessore/i Proponente/i: _____ (timbro e firma) Pres. Antonio VISCOMI

Relatore (se diverso dal proponente): _____ (timbro e firma) PRESIDENTE

Dirigente/i Generale/i: _____ (timbro e firma) IL DIRIGENTE GENERALE REGGENTE
(Dott. Filippo De Gallo)

Dirigente/i Settore/i: _____ (timbro e firma) IL DIRIGENTE
Avv. Saveria Cristiano

Alla trattazione dell'argomento in oggetto partecipano:

			Presente	Assente
1	Gerardo Mario OLIVERIO	Presidente	X	
2	Antonio VISCOMI	Vice Presidente		X
3	Roberto MUSMANNO	Componente	X	
4	Antonietta RIZZO	Componente		X
5	Federica ROCCISANO	Componente	X	
6	Francesco ROSSI	Componente	X	
7	Francesco RUSSO	Componente		X

Assiste il Segretario Generale della Giunta Regionale.

La delibera si compone di n. 4 pagine compreso il frontespizio e di n. 5 allegati.

LA GIUNTA REGIONALE

PREMESSO CHE:

- con il decreto legislativo 23 giugno 2011, n. 118 e ss.mm.ii. recante disposizioni in materia di armonizzazione dei sistemi contabili e degli schemi di bilancio delle Regioni, degli enti locali e dei loro organismi, a norma degli articoli 1 e 2 della legge 5 maggio 2009, n. 42 sono stati individuati i principi fondamentali del coordinamento della finanza pubblica, ai sensi dell'articolo 117 della Costituzione;
- la legge regionale 4 febbraio 2002, n. 8 recante "Ordinamento del bilancio e della contabilità della Regione Calabria", all'articolo 57, comma 7, dispone che i rendiconti degli Enti, delle Aziende e delle Agenzie regionali sono presentati ai rispettivi Dipartimenti della Giunta regionale competenti per materia che, previa istruttoria conclusa con parere favorevole, li inviano al Dipartimento Bilancio, Patrimonio e Finanze per la definitiva istruttoria di propria competenza; la Giunta regionale trasmette il rendiconto di Gestione al Consiglio regionale per la successiva approvazione;
- con legge regionale 20 dicembre 2012, n.66 è stata istituita l'Azienda Regionale per lo Sviluppo dell'Agricoltura Calabrese (ARSAC);

CONSIDERATO CHE:

- l'istruttoria necessaria all'approvazione da parte degli Organi competenti del Rendiconto Generale dell'Azienda Regionale per lo Sviluppo dell'Agricoltura Calabrese (ARSAC) relativo all'anno 2016, richiede l'esame del conto del bilancio, del conto del patrimonio e del conto economico per come previsti dall'allegato 10 di cui al D.Lgs.118/2011;
- con Deliberazione n.58 del 03/04/2017 il Commissario Straordinario dell'ARSAC approvava il riaccertamento ordinario dei residui quale operazione propedeutica alla corretta determinazione delle risultanze contabili al 31/12/2016 da riportare nel relativo rendiconto di gestione;
- a seguito della conclusione dell'operazione di circolarizzazione dei crediti e dei debiti ex art.11 comma 6 let. j del D.lgs.118/2011, al fine di avere un perfetto allineamento con i corrispondenti valori del bilancio regionale, si rendeva necessaria la registrazione da parte dell'Arsac, di alcuni impegni e accertamenti in conto competenza 2016, con una conseguente variazione dei residui finali da riportare all'esercizio 2017, che veniva fatta propria dal Commissario Straordinario dell'azienda giusta Deliberazione n.79 del 04/05/2017;
- con Deliberazione n.53 del 21/03/2017 il Commissario Straordinario dell'ARSAC approvava il Rendiconto Generale per l'esercizio finanziario 2016;
- successivamente alle rettifiche intervenute con la procedura della circolarizzazione dei crediti il Commissario Straordinario dell'azienda provvedeva a riapprovare il rendiconto 2016 con deliberazione n.76 del 04/05/2017;
- a seguito delle attività di verifica condotte dallo scrivente dipartimento presso gli enti strumentali regionali, circa l'applicazione del principio della contabilità economico patrimoniale di cui allegato 4/3 del D.lgs.118/2011, veniva rilevato come l'Arsac non avesse provveduto alla corretta redazione del conto economico e dello stato patrimoniale stante l'impiego di schemi di bilancio differenti rispetto a quelli previsti dall'allegato 10 di cui al succitato decreto legislativo;
- il Dipartimento Bilancio provvedeva a richiedere le dovute rettifiche dei suddetti prospetti che l'Arsac adottava con deliberazione n.108 del 18/08/2017 ad oggetto "Riapprovazione conto consuntivo e rendiconto generale economico patrimoniale 2016";
- le su elencate delibere di approvazione e rettifica del rendiconto di gestione 2016 di Arsac sono tutte corredate dalle relative relazioni del Revisore unico dei conti, come da verbali n.4 del 22/03/2017, n.10 del 05/05/2017, n.18 del 18/08/2017 e n. 19 del 30/08/2017;
- nei suddetti pareri il revisore dei conti ha attestato, tra l'altro, la corrispondenza del Rendiconto Generale dell'esercizio 2016 ai risultati della gestione, esprimendo parere favorevole all'approvazione dello stesso;

- sussiste la piena corrispondenza tra il saldo di cassa al 31/12/2016, per come risultante dal conto del tesoriere, e gli importi rilevati nelle scritture contabili del relativo conto di bilancio pari a € 4.516.873,45;
- sono stati esaminati il Conto Generale del Patrimonio e il Conto Economico, da cui si evincono le necessarie uguaglianze delle risultanze economico patrimoniali, con la consistenza dei residui attivi e passivi e il saldo di cassa dell'esercizio 2016;
- è stata constatata la corrispondenza tra le risultanze finanziarie alla fine dell'esercizio 2015, rispetto a quelle iniziali dell'esercizio 2016;
- è stata verificata la corretta determinazione del Fondo Pluriennale Vincolato;
- il Dipartimento Agricoltura a seguito dell'esame sul rendiconto in questione con nota in atti protocollo n. prot. 268346 del 25/08/2017, ha espresso parere favorevole all'approvazione del rendiconto in oggetto.

VISTI i seguenti allegati che costituiscono parte integrante del presente atto deliberativo:

- il Rendiconto di Gestione 2016 dell'Azienda Regionale per lo Sviluppo dell'Agricoltura Calabrese comprensivo di tutti gli allegati di legge (allegato 1)
- le deliberazioni del Commissario Straordinario dell'ARSAC tutte comprese nell'allegato 2: n.53 del 21/03/2017, n.58 del 03/04/2017, n.76 del 04/05/2017, n.79 del 04/05/2017, n. 108 del 18/08/2017, (allegato 2);
- i verbali del Revisore Unico dei Conti n.4 del 22/03/2017, n.10 del 05/05/2017, n.18 del 18/08/2017 e n. 19 del 30/08/2017 (allegato 3);
- la nota prot. 268346 del 25/08/2017 con la quale il Dipartimento Agricoltura e Risorse Agroalimentari, che esercita la vigilanza sulle attività dell'ente, ha provveduto a trasmettere al Dipartimento Bilancio, Patrimonio e Finanze l'istruttoria sul rendiconto 2016 conclusa con parere favorevole, ai sensi dell'articolo 57 della legge regionale 4 febbraio 2002 n. 8, comprensiva della verifica sul rispetto delle norme in materia di contenimento della spesa, (allegato 4);
- l'istruttoria redatta dal Dipartimento Bilancio, Patrimonio e Finanze ai sensi dell'articolo 57 della legge regionale 4 febbraio 2002, n. 8 (allegato 5).

VISTA la deliberazione n.442 del 10.11.2016 con la quale la Giunta regionale, al fine di consentire la redazione del bilancio consolidato della Regione Calabria con i propri enti ed organismi strumentali, aziende, società controllate e partecipate entro le scadenze previste dal decreto legislativo 23 giugno 2011, n. 118, ha approvato le linee di indirizzo ai Dipartimenti vigilanti riguardanti le modalità e i tempi per l'approvazione dei rendiconti degli enti strumentali in contabilità finanziaria.

TENUTO CONTO CHE le competenze del Dipartimento Bilancio, Patrimonio e Finanze riguardano esclusivamente gli aspetti contabili e che ogni ulteriore ed eventuale verifica in ordine all'attività gestoria dell'ente non potrà che essere effettuata nelle dovute sedi dal Dipartimento competente per materia (Agricoltura e Risorse Agroalimentari), che esercita la vigilanza sull'ARSAC.

PRESO ATTO della deliberazione di Giunta regionale n. 559 del 28 dicembre 2016 con la quale sono stati approvati gli elenchi dei soggetti componenti il "*Gruppo Amministrazione Pubblica*" ed il "*Gruppo Regione Calabria*" per la predisposizione del bilancio consolidato ai sensi dell'allegato 4/4 del decreto legislativo 23 giugno 2011, n. 118, di cui fa parte l'Azienda Regionale per lo Sviluppo dell'Agricoltura Calabrese (ARSAC);

RICHIAMATO l'art. 6 comma 7 della L.R. 24/12/2016 n.43 in base al quale i Dipartimenti regionali vigilanti in sede di esame dei documenti contabili consuntivi, sono tenuti a verificare, anche mediante l'esercizio di poteri di carattere ispettivo, il rispetto della normativa in materia di contenimento delle spese, nonché a proporre alla Giunta regionale l'adozione delle misure conseguenti alle eventuali violazioni riscontrate.

PRESO ATTO che il Dipartimento Agricoltura e Risorse Agroalimentari, per come rappresentato nella succitata nota n.268346 del 25/08/2017 contenente il parere sul rendiconto in oggetto, ha

provveduto a verificare il rispetto dei vincoli di spesa di cui alla vigente normativa in materia di *spending review*, rilevando il rispetto degli stessi da parte dell'ARSAC, con la sola eccezione del limite di cui all'art. 1 comma 4 della L.R. 3/2015 inerente il contenimento dei costi per la corresponsione degli emolumenti al Direttore Generale.

RITENUTO di dover trasmettere al Consiglio Regionale il rendiconto relativo all'esercizio finanziario 2016 dell'Azienda Regionale per lo Sviluppo dell'Agricoltura Calabrese (ARSAC), per gli adempimenti di competenza.

PRESO ATTO:

- che il Dirigente generale ed il Dirigente di settore del Dipartimento proponente attestano che l'istruttoria è completa e che sono stati acquisiti tutti gli atti e i documenti previsti dalle disposizioni di legge e di regolamento che disciplinano la materia;
- che il Dirigente generale ed il Dirigente di settore del Dipartimento, proponenti ai sensi dell'art. 28, comma 2, lett. a, e dell'art. 30, comma 1, lett. a, della legge regionale 13 maggio 1996 n. 7, sulla scorta dell'istruttoria effettuata, attestano la regolarità amministrativa nonché la legittimità della deliberazione e la sua conformità alle disposizioni di legge e di regolamento comunitarie, nazionali e regionali, ai sensi della normativa vigente e del disciplinare dei lavori di Giunta approvato con D.G.R. n. 336/2016;
- che il Dirigente generale ed il Dirigente di settore del Dipartimento proponente attestano che il presente provvedimento non comporta oneri a carico del bilancio annuale e/o pluriennale regionale.


SU PROPOSTA dell'Assessore al Bilancio e al Patrimonio, Prof. Antonio Viscomi, a voti unanimi,

DELIBERA

per i motivi su esposti che di seguito si intendono integralmente riportati e trascritti, come segue:

1. di trasmettere al Consiglio regionale, ai sensi dell'articolo 57 della legge regionale 4 febbraio 2002, n. 8, il rendiconto relativo all'esercizio finanziario 2016 per come approvato dall'Azienda Regionale per lo Sviluppo dell'Agricoltura Calabrese (ARSAC) di cui all'allegato 1, e gli allegati da 2 a 5, che costituiscono parte integrante e sostanziale della presente deliberazione, per il seguito di competenza, a cura del competente settore del Segretariato Generale;
2. di demandare al Dipartimento Agricoltura e Risorse Agroalimentari l'avvio delle procedure necessarie sia al recupero delle somme indebitamente percepite, sia ai fini della segnalazione agli Organi inquirenti della Corte dei Conti di un eventuale danno erariale, ai sensi della legge 14 gennaio 1994, n. 20;
3. di notificare il presente provvedimento, a cura del Dipartimento proponente, al Dipartimento Agricoltura e Risorse Agroalimentari, all'Azienda Regionale per lo Sviluppo dell'Agricoltura Calabrese (ARSAC) e al Dipartimento Presidenza;
4. di provvedere alla pubblicazione del provvedimento sul BURC ai sensi della legge regionale 6 aprile 2011 n. 11 su richiesta del Dirigente Generale del Dipartimento proponente, che provvederà contestualmente a trasmetterlo al Responsabile della Trasparenza (trasparenza@regione.calabria.it) per la pubblicazione sul sito istituzionale della Regione, ai sensi del d.lgs. 14 marzo 2013 n. 33.

IL SEGRETARIO GENERALE



IL PRESIDENTE



ARSAC

AZIENDA REGIONALE PER LO SVILUPPO DELL'AGRICOLTURA CALABRESE

Legge Regionale n. 66 del 20 dicembre 2012

CONTO CONSUNTIVO ESERCIZIO 2016

CONTO DEL BILANCIO - GESTIONE DELLE ENTRATE

TITOLO TIPOLOGIA	DENOMINAZIONE	RESIDUI ATTIVI AL 1/1/2016 (RS)		RISCOSSIONI IN C/RESIDUI (RR)		RIACCERTAMENTI RESIDUI (R) (3)		RESIDUI ATTIVI DA ESERCIZI PRECEDENTI (EP=RS-RR+R)	
		PREVISIONI DEFINITIVE DI COMPETENZA (CP)		RISCOSSIONI IN C/ COMPETENZA (RC)		ACCERTAMENTI (A)(4)		MAGGIORI O MINORI ENTRATE DI COMPETENZA =A- CP(5)	
		PREVISIONI DEFINITIVE DI CASSA (CS)		TOTALE RISCOSSIONI (TR=RR +RC)		MAGGIORI O MINORI ENTRATE DI CASSA =TR-CS(5)		RESIDUI ATTIVI DA ESERCIZIO DI COMPETENZA (EC=A-RC)	
								TOTALE RESIDUI ATTIVI DA RIPORTARE (TR=EP+EC)	
	FONDO PLURIENNALE VINCOLATO PER SPESE CORRENTI (1)	CP	0,00						
	FONDO PLURIENNALE VINCOLATO PER SPESE IN CONTO CAPITALE (1)	CP	0,00						
	UTILIZZO AVANZO DI AMMINISTRAZIONE (2)	CP	1.516.751,41						
	- di cui Utilizzo Fondo anticipazioni di liquidità (DL 35/2013 e successive modifiche e rifinanziamenti) - solo per le Regioni	CP	0,00						
	FONDO DI CASSA ALL' 1/1/2016	CS	5.014.713,74						
TITOLO 2: Trasferimenti correnti									
20101	TIPOLOGIA 101: Trasferimenti correnti da Amministrazioni pubbliche	RS	573.417,09	RR	311.998,91	R	-35.000,00	EP	226.418,18
		CP	37.300.356,50	RC	35.334.817,09	A	35.338.515,29	CP	-1.961.841,21
		CS	37.873.773,59	TR	35.646.816,00	CS	-2.226.957,59	TR	230.116,38
20000 TOTALE TITOLO 2	Trasferimenti correnti	RS	573.417,09	RR	311.998,91	R	-35.000,00	EP	226.418,18
		CP	37.300.356,50	RC	35.334.817,09	A	35.338.515,29	CP	-1.961.841,21
		CS	37.873.773,59	TR	35.646.816,00	CS	-2.226.957,59	TR	230.116,38
TITOLO 3: Entrate extratributarie									
30100	TIPOLOGIA 100: Vendita di beni e servizi e proventi derivanti dalla gestione dei beni	RS	0,00	RR	0,00	R	0,00	EP	0,00
		CP	2.289.760,00	RC	1.051.441,23	A	1.051.441,23	CP	-1.238.318,77
		CS	2.289.760,00	TR	1.051.441,23	CS	-1.238.318,77	TR	0,00
30300	TIPOLOGIA 300: Interessi attivi	RS	0,00	RR	0,00	R	0,00	EP	0,00
		CP	5.000,00	RC	3.130,73	A	3.130,73	CP	-1.869,27
		CS	5.000,00	TR	3.130,73	CS	-1.869,27	TR	0,00
30500	TIPOLOGIA 500: Rimborsi e altre entrate correnti	RS	0,00	RR	0,00	R	0,00	EP	0,00
		CP	770.000,00	RC	653.401,90	A	653.401,90	CP	-116.598,10
		CS	770.000,00	TR	653.401,90	CS	-116.598,10	TR	0,00
30000 TOTALE TITOLO 3	Entrate extratributarie	RS	0,00	RR	0,00	R	0,00	EP	0,00
		CP	3.064.760,00	RC	1.707.973,86	A	1.707.973,86	CP	-1.356.786,14
		CS	3.064.760,00	TR	1.707.973,86	CS	-1.356.786,14	TR	0,00
TITOLO 4: Entrate in conto capitale									
40400	TIPOLOGIA 400: Entrate da alienazione di beni materiali e immateriali	RS	0,00	RR	0,00	R	0,00	EP	0,00
		CP	2.820.000,00	RC	1.770.386,87	A	1.770.386,87	CP	-1.049.613,13
		CS	2.820.000,00	TR	1.770.386,87	CS	-1.049.613,13	TR	0,00
40000 TOTALE TITOLO 4	Entrate in conto capitale	RS	0,00	RR	0,00	R	0,00	EP	0,00
		CP	2.820.000,00	RC	1.770.386,87	A	1.770.386,87	CP	-1.049.613,13
		CS	2.820.000,00	TR	1.770.386,87	CS	-1.049.613,13	TR	0,00
TITOLO 7: Anticipazioni da Istituto Tesoriere									

TITOLO TIPOLOGIA	DENOMINAZIONE	RESIDUI ATTIVI AL 1/1/2016 (RS)		RISCOSSIONI IN C/RESIDUI (RR)		RIACCERTAMENTI RESIDUI (R) (3)		RESIDUI ATTIVI DA ESERCIZI PRECEDENTI (EP=RS-RR+R)			
		PREVISIONI DEFINITIVE DI COMPETENZA (CP)		RISCOSSIONI IN C/ COMPETENZA (RC)		ACCERTAMENTI (A)(4)		MAGGIORI O MINORI ENTRATE DI COMPETENZA =A- CP(5)		RESIDUI ATTIVI DA ESERCIZIO DI COMPETENZA (EC=A-RC)	
		PREVISIONI DEFINITIVE DI CASSA (CS)		TOTALE RISCOSSIONI (TR=RR +RC)		MAGGIORI O MINORI ENTRATE DI CASSA =TR-CS(5)				TOTALE RESIDUI ATTIVI DA RIPORTARE (TR=EP+EC)	
70100	TIPOLOGIA 100: Anticipazioni da Istituto Tesoriere	RS	0,00	RR	0,00	R	0,00			EP	0,00
		CP	10.000.000,00	RC	0,00	A	0,00	CP	-10.000.000,00	EC	0,00
		CS	10.000.000,00	TR	0,00	CS	-10.000.000,00			TR	0,00
70000 TOTALE TITOLO 7	<i>Anticipazioni da Istituto Tesoriere</i>	RS	0,00	RR	0,00	R	0,00			EP	0,00
		CP	10.000.000,00	RC	0,00	A	0,00	CP	-10.000.000,00	EC	0,00
		CS	10.000.000,00	TR	0,00	CS	-10.000.000,00			TR	0,00
TITOLO 9: Entrate per conto terzi e partite di giro											
90100	TIPOLOGIA 100: Entrate per partite di giro	RS	44.128,83	RR	40.349,80	R	0,00			EP	3.779,03
		CP	12.130.000,00	RC	5.372.986,06	A	5.521.414,36	CP	-6.608.585,64	EC	148.428,30
		CS	12.174.128,83	TR	5.413.335,86	CS	-6.760.792,97			TR	152.207,33
90000 TOTALE TITOLO 9	<i>Entrate per conto terzi e partite di giro</i>	RS	44.128,83	RR	40.349,80	R	0,00			EP	3.779,03
		CP	12.130.000,00	RC	5.372.986,06	A	5.521.414,36	CP	-6.608.585,64	EC	148.428,30
		CS	12.174.128,83	TR	5.413.335,86	CS	-6.760.792,97			TR	152.207,33
TOTALE TITOLI											
		RS	617.545,92	RR	352.348,71	R	-35.000,00			EP	230.197,21
		CP	65.315.116,50	RC	44.186.163,88	A	44.338.290,38	CP	-20.976.826,12	EC	152.126,50
		CS	65.932.662,42	TR	44.538.512,59	CS	-21.394.149,83			TR	382.323,71
TOTALE GENERALE DELLE ENTRATE											
		RS	617.545,92	RR	352.348,71	R	-35.000,00			EP	230.197,21
		CP	66.831.867,91	RC	44.186.163,88	A	44.338.290,38	CP	-20.976.826,12	EC	152.126,50
		CS	70.947.376,16	TR	44.538.512,59	CS	-21.394.149,83			TR	382.323,71

(1) Indicare l'importo del fondo pluriennale vincolato risultante dal conto del bilancio dell'anno precedente (spesa).

(2) Indicare l'importo definitivo dell'utilizzo del risultato di amministrazione

(3) Indicare l'ammontare complessivo derivante dal riaccertamento dei residui (comprende l'importo dei crediti definitivamente cancellati in quanto assolutamente inesigibili, l'importo dei crediti cancellati e reimputati agli esercizi in cui l'obbligazione è esigibile effettuata in occasione del riaccertamento straordinario dei residui, l'importo dei crediti di dubbia e difficile esazione cancellati secondo le modalità previste dal principio applicato della contabilità finanziaria 9.2). La voce comprende inoltre le rettifiche in aumento dei residui attivi effettuate a seguito della riscossione di residui attivi cancellati dalle scritture (ad es. in anni precedenti è stato cancellato un residuo attivo in quanto considerato assolutamente inesigibile. In caso di riscossione di tale credito nel corso dell'esercizio cui si riferisce il rendiconto si effettua un riaccertamento dei residui attivi in aumento). Le rettifiche in aumento sono indicate con il segno "+", le rettifiche in riduzione sono indicate con il segno "-".

(4) Indicare gli accertamenti imputati contabilmente all'esercizio cui il rendiconto si riferisce al netto dei crediti che, in occasione del riaccertamento ordinario dei residui effettuato ai sensi dell'articolo 3, comma 4, risultassero non esigibili e reimputati agli esercizi in cui le obbligazioni risultano esigibili. Nel primo esercizio di applicazione del titolo primo del D.Lgs 118/2011 la voce comprende i crediti che sono stati oggetto del riaccertamento straordinario dei residui e reimputati all'esercizio.

(5) Le maggiori entrate sono indicate con il segno "+", le minori entrate sono indicate con il segno "-".

CONTO DEL BILANCIO - GESTIONE DELLE SPESE

MISSIONE, PROGRAMMA, TITOLO	DENOMINAZIONE	RESIDUI PASSIVI AL 1/1/2016 (RS)		PAGAMENTI IN C/RESIDUI (PR)		RIACCERTAMENTO RESIDUI (R)(1)		RESIDUI PASSIVI DA ESERCIZI PRECEDENTI (EP=RS-PR+R)			
		PREVISIONI DEFINITIVE DI COMPETENZA (CP)		PAGAMENTI IN C/COMPETENZA (PC)		IMPEGNI (D)(2)		ECONOMIE DI COMPETENZA (EC)=CP-I-FPV)		RESIDUI PASSIVI DA ESERCIZIO DI COMPETENZA (EC=I-PC)	
		PREVISIONI DEFINITIVE DI CASSA (CS)		TOTALE PAGAMENTI (TP=PR+PC)		FONDO PLURIENNALE VINCOLATO (FPV) (3)		TOTALE RESIDUI PASSIVI DA RIPORTARE (TR=EP+EC)			
DISAVANZO DI AMMINISTRAZIONE		CP	0,00								
MISSIONE 01 <i>Servizi istituzionali, generali e di gestione</i>											
0101 PROGRAMMA 01	Organi istituzionali										
TITOLO 1	Spese correnti	RS	7.994,47	PR	7.994,47	R	0,00	EP	0,00		
		CP	498.173,81	PC	394.154,02	I	423.657,20	EC	39.516,61	29.503,18	
		CS	506.168,28	TP	402.148,49	FPV	35.000,00	TR		29.503,18	
TOTALE PROGRAMMA 01	Organi istituzionali	RS	7.994,47	PR	7.994,47	R	0,00	EP	0,00		
		CP	498.173,81	PC	394.154,02	I	423.657,20	EC	39.516,61	29.503,18	
		CS	506.168,28	TP	402.148,49	FPV	35.000,00	TR		29.503,18	
0103 PROGRAMMA 03	Gestione economica, finanziaria, programmazione e provveditorato										
TITOLO 1	Spese correnti	RS	137.240,00	PR	130.773,93	R	-6.466,07	EP	0,00		
		CP	3.572.881,08	PC	2.719.421,98	I	3.079.414,91	EC	432.088,81	359.992,93	
		CS	3.710.121,08	TP	2.850.195,91	FPV	61.377,36	TR		359.992,93	
TITOLO 2	Spese in conto capitale	RS	15.966,26	PR	15.966,26	R	0,00	EP	0,00		
		CP	67.000,00	PC	17.020,28	I	58.527,68	EC	8.472,32	41.507,40	
		CS	82.966,26	TP	32.986,54	FPV	0,00	TR		41.507,40	
TOTALE PROGRAMMA 03	Gestione economica, finanziaria, programmazione e provveditorato	RS	153.206,26	PR	146.740,19	R	-6.466,07	EP	0,00		
		CP	3.639.881,08	PC	2.736.442,26	I	3.137.942,59	EC	440.561,13	401.500,33	
		CS	3.793.087,34	TP	2.883.182,45	FPV	61.377,36	TR		401.500,33	
0104 PROGRAMMA 04	Gestione delle entrate tributarie e servizi fiscali										
TITOLO 1	Spese correnti	RS	22.533,05	PR	22.533,05	R	0,00	EP	0,00		
		CP	1.159.468,00	PC	984.133,75	I	984.133,75	EC	175.334,25	0,00	
		CS	1.182.001,05	TP	1.006.666,80	FPV	0,00	TR		0,00	
TOTALE PROGRAMMA 04	Gestione delle entrate tributarie e servizi fiscali	RS	22.533,05	PR	22.533,05	R	0,00	EP	0,00		
		CP	1.159.468,00	PC	984.133,75	I	984.133,75	EC	175.334,25	0,00	
		CS	1.182.001,05	TP	1.006.666,80	FPV	0,00	TR		0,00	
0105 PROGRAMMA 05	Gestione dei beni demaniali e patrimoniali										
TITOLO 1	Spese correnti	RS	1.477,37	PR	1.477,37	R	0,00	EP	0,00		
		CP	60.801,63	PC	34.004,29	I	41.672,61	EC	19.129,02	7.668,32	
		CS	62.279,00	TP	35.481,66	FPV	0,00	TR		7.668,32	
TITOLO 2	Spese in conto capitale	RS	0,00	PR	0,00	R	0,00	EP	0,00		
		CP	200.000,00	PC	100.000,00	I	200.000,00	EC	0,00	100.000,00	
		CS	200.000,00	TP	100.000,00	FPV	0,00	TR		100.000,00	
TOTALE PROGRAMMA 05	Gestione dei beni demaniali e patrimoniali	RS	1.477,37	PR	1.477,37	R	0,00	EP	0,00		
		CP	260.801,63	PC	134.004,29	I	241.672,61	EC	19.129,02	107.668,32	
		CS	262.279,00	TP	135.481,66	FPV	0,00	TR		107.668,32	
0108 PROGRAMMA 08	Statistica e sistemi informativi										
TITOLO 1	Spese correnti	RS	0,00	PR	0,00	R	0,00	EP	0,00		
		CP	112.377,86	PC	99.096,48	I	111.280,25	EC	1.097,61	12.183,77	
		CS	112.377,86	TP	99.096,48	FPV	0,00	TR		12.183,77	

MISSIONE, PROGRAMMA, TITOLO	DENOMINAZIONE	RESIDUI PASSIVI AL 1/1/2016 (RS)		PAGAMENTI IN C/RESIDUI (PR)		RIACCERTAMENTO RESIDUI (R(1))		RESIDUI PASSIVI DA ESERCIZI PRECEDENTI (EP=RS-PR+R)			
		PREVISIONI DEFINITIVE DI COMPETENZA (CP)		PAGAMENTI IN C/ COMPETENZA (PC)		IMPEGNI (I)(2)		ECONOMIE DI COMPETENZA (ECP=CP-I-FPV)		RESIDUI PASSIVI DA ESERCIZIO DI COMPETENZA (EC=I-PC)	
		PREVISIONI DEFINITIVE DI CASSA (CS)		TOTALE PAGAMENTI (TP=PR +PC)		FONDO PLURIENNALE VINCOLATO (FPV) (3)				TOTALE RESIDUI PASSIVI DA RIPORTARE (TR=EP+EC)	
TITOLO 1	Spese correnti	RS	133.652,92	PR	133.652,92	R	0,00			EP	0,00
		CP	466.291,00	PC	150.600,39	I	312.736,56	ECP	140.704,44	EC	162.136,17
		CS	599.943,92	TP	284.253,31	FPV	12.850,00			TR	162.136,17
TITOLO 2	Spese in conto capitale	RS	4.129,36	PR	4.129,36	R	0,00			EP	0,00
		CP	186.011,20	PC	29.233,75	I	101.551,39	ECP	67.459,81	EC	72.317,64
		CS	190.140,56	TP	33.363,11	FPV	17.000,00			TR	72.317,64
TOTALE PROGRAMMA 01	Sviluppo del settore agricolo e del sistema agroalimentare	RS	137.782,28	PR	137.782,28	R	0,00			EP	0,00
		CP	652.302,20	PC	179.834,14	I	414.287,95	ECP	208.164,25	EC	234.453,81
		CS	790.084,48	TP	317.616,42	FPV	29.850,00			TR	234.453,81
1603 PROGRAMMA 03	Politica regionale unitaria per l'agricoltura, i sistemi agroalimentari, la caccia e la pesca (solo per le Regioni)	RS	86.246,95	PR	79.581,99	R	-1.768,42			EP	4.896,54
TITOLO 1	Spese correnti	CP	287.775,48	PC	34.980,96	I	58.735,49	ECP	229.039,99	EC	23.754,53
		CS	374.022,43	TP	114.562,95	FPV	0,00			TR	28.651,07
TITOLO 2	Spese in conto capitale	RS	11.744,96	PR	11.744,96	R	0,00			EP	0,00
		CP	101.644,96	PC	35.948,41	I	47.927,71	ECP	53.717,25	EC	11.979,30
		CS	113.389,92	TP	47.693,37	FPV	0,00			TR	11.979,30
TOTALE PROGRAMMA 03	Politica regionale unitaria per l'agricoltura, i sistemi agroalimentari, la caccia e la pesca (solo per le Regioni)	RS	97.991,91	PR	91.326,95	R	-1.768,42			EP	4.896,54
		CP	389.420,44	PC	70.929,37	I	106.663,20	ECP	282.757,24	EC	35.733,83
		CS	487.412,35	TP	162.256,32	FPV	0,00			TR	40.630,37
TOTALE MISSIONE 16	Agricoltura, politiche agroalimentari e pesca	RS	235.774,19	PR	229.109,23	R	-1.768,42			EP	4.896,54
		CP	1.041.722,64	PC	250.763,51	I	520.951,15	ECP	490.921,49	EC	270.187,64
		CS	1.277.496,83	TP	479.872,74	FPV	29.850,00			TR	275.084,18
MISSIONE 17	Energia e diversificazione delle fonti energetiche										
1701 PROGRAMMA 01	Fonti energetiche	RS	0,00	PR	0,00	R	0,00			EP	0,00
TITOLO 1	Spese correnti	CP	438.800,00	PC	0,00	I	0,00	ECP	438.800,00	EC	0,00
		CS	438.800,00	TP	0,00	FPV	0,00			TR	0,00
TITOLO 2	Spese in conto capitale	RS	0,00	PR	0,00	R	0,00			EP	0,00
		CP	44.000,00	PC	0,00	I	0,00	ECP	44.000,00	EC	0,00
		CS	44.000,00	TP	0,00	FPV	0,00			TR	0,00
TOTALE PROGRAMMA 01	Fonti energetiche	RS	0,00	PR	0,00	R	0,00			EP	0,00
		CP	482.800,00	PC	0,00	I	0,00	ECP	482.800,00	EC	0,00
		CS	482.800,00	TP	0,00	FPV	0,00			TR	0,00
TOTALE MISSIONE 17	Energia e diversificazione delle fonti energetiche	RS	0,00	PR	0,00	R	0,00			EP	0,00
		CP	482.800,00	PC	0,00	I	0,00	ECP	482.800,00	EC	0,00
		CS	482.800,00	TP	0,00	FPV	0,00			TR	0,00
MISSIONE 20	FONDI E ACCANTONAMENTI										
2001 PROGRAMMA 01	Fondo di riserva	RS	0,00	PR	0,00	R	0,00			EP	0,00
TITOLO 1	Spese correnti	CP	100.254,42	PC	0,00	I	0,00	ECP	100.254,42	EC	0,00
		CS	100.254,42	TP	0,00	FPV	0,00			TR	0,00

MISSIONE, PROGRAMMA, TITOLO	DENOMINAZIONE	RESIDUI PASSIVI AL 1/1/2016 (RS)		PAGAMENTI IN C/RESIDUI (PR)		RIACCERTAMENTO RESIDUI (R)(1)		RESIDUI PASSIVI DA ESERCIZI PRECEDENTI (EP=RS-PR+R)			
		PREVISIONI DEFINITIVE DI COMPETENZA (CP)		PAGAMENTI IN C/ COMPETENZA (PC)		IMPEGNI (I)(2)		ECONOMIE DI COMPETENZA (ECP=CP-I-FPV)		RESIDUI PASSIVI DA ESERCIZIO DI COMPETENZA (EC=I-PC)	
		PREVISIONI DEFINITIVE DI CASSA (CS)		TOTALE PAGAMENTI (TP=PR +PC)		FONDO PLURIENNALE VINCOLATO (FPV) (3)				TOTALE RESIDUI PASSIVI DA RIPORTARE (TR=EP+EC)	
TOTALE PROGRAMMA 01	<i>Fondo di riserva</i>	RS	0,00	PR	0,00	R	0,00			EP	0,00
		CP	100.254,42	PC	0,00	I	0,00	ECP	100.254,42	EC	0,00
		CS	100.254,42	TP	0,00	FPV	0,00			TR	0,00
2002 PROGRAMMA 02	<i>Fondo svalutazione crediti</i>	RS	0,00	PR	0,00	R	0,00			EP	0,00
TITOLO 1	<i>Spese correnti</i>	CP	409.760,00	PC	0,00	I	0,00	ECP	409.760,00	EC	0,00
		CS	409.760,00	TP	0,00	FPV	0,00			TR	0,00
TOTALE PROGRAMMA 02	<i>Fondo svalutazione crediti</i>	RS	0,00	PR	0,00	R	0,00			EP	0,00
		CP	409.760,00	PC	0,00	I	0,00	ECP	409.760,00	EC	0,00
		CS	409.760,00	TP	0,00	FPV	0,00			TR	0,00
2003 PROGRAMMA 03	<i>Altri fondi</i>	RS	0,00	PR	0,00	R	0,00			EP	0,00
TITOLO 1	<i>Spese correnti</i>	CP	1.191.382,89	PC	0,00	I	0,00	ECP	1.191.382,89	EC	0,00
		CS	1.191.382,89	TP	0,00	FPV	0,00			TR	0,00
TITOLO 2	<i>Spese in conto capitale</i>	RS	0,00	PR	0,00	R	0,00			EP	0,00
		CP	339.745,58	PC	0,00	I	0,00	ECP	339.745,58	EC	0,00
		CS	339.745,58	TP	0,00	FPV	0,00			TR	0,00
TOTALE PROGRAMMA 03	<i>Altri fondi</i>	RS	0,00	PR	0,00	R	0,00			EP	0,00
		CP	1.531.128,47	PC	0,00	I	0,00	ECP	1.531.128,47	EC	0,00
		CS	1.531.128,47	TP	0,00	FPV	0,00			TR	0,00
TOTALE MISSIONE 20	FONDI E ACCANTONAMENTI	RS	0,00	PR	0,00	R	0,00			EP	0,00
		CP	2.041.142,89	PC	0,00	I	0,00	ECP	2.041.142,89	EC	0,00
		CS	2.041.142,89	TP	0,00	FPV	0,00			TR	0,00
MISSIONE 50	DEBITO PUBBLICO										
5002 PROGRAMMA 02	<i>Quota capitale ammortamento mutui e prestiti obbligazionari</i>	RS	0,00	PR	0,00	R	0,00			EP	0,00
TITOLO 4	<i>Rimborso Prestiti</i>	CP	218.000,00	PC	200.282,01	I	200.282,01	ECP	17.717,99	EC	0,00
		CS	218.000,00	TP	200.282,01	FPV	0,00			TR	0,00
TOTALE PROGRAMMA 02	<i>Quota capitale ammortamento mutui e prestiti obbligazionari</i>	RS	0,00	PR	0,00	R	0,00			EP	0,00
		CP	218.000,00	PC	200.282,01	I	200.282,01	ECP	17.717,99	EC	0,00
		CS	218.000,00	TP	200.282,01	FPV	0,00			TR	0,00
TOTALE MISSIONE 50	DEBITO PUBBLICO	RS	0,00	PR	0,00	R	0,00			EP	0,00
		CP	218.000,00	PC	200.282,01	I	200.282,01	ECP	17.717,99	EC	0,00
		CS	218.000,00	TP	200.282,01	FPV	0,00			TR	0,00
MISSIONE 60	ANTICIPAZIONI FINANZIARIE										
6001 PROGRAMMA 01	<i>Restituzione anticipazioni di tesoreria</i>	RS	0,00	PR	0,00	R	0,00			EP	0,00
TITOLO 5	<i>Chiusura Anticipazioni ricevute da istituto tesoriere/cassiere</i>	CP	10.000.000,00	PC	0,00	I	0,00	ECP	10.000.000,00	EC	0,00
		CS	10.000.000,00	TP	0,00	FPV	0,00			TR	0,00
TOTALE PROGRAMMA 01	<i>Restituzione anticipazioni di tesoreria</i>	RS	0,00	PR	0,00	R	0,00			EP	0,00
		CP	10.000.000,00	PC	0,00	I	0,00	ECP	10.000.000,00	EC	0,00
		CS	10.000.000,00	TP	0,00	FPV	0,00			TR	0,00

MISSIONE, PROGRAMMA, TITOLO	DENOMINAZIONE	RESIDUI PASSIVI AL 1/1/2016 (RS)		PAGAMENTI IN C/RESIDUI (PR)		RIACCERTAMENTO RESIDUI (R(1))		RESIDUI PASSIVI DA ESERCIZI PRECEDENTI (ET=RS-PR+R)			
		PREVISIONI DEFINITIVE DI COMPETENZA (CP)		PAGAMENTI IN C/ COMPETENZA (PC)		IMPEGNI (I)(2)		ECONOMIE DI COMPETENZA (ECP=CP-I-FPV)		RESIDUI PASSIVI DA ESERCIZIO DI COMPETENZA (EC=I-PC)	
		PREVISIONI DEFINITIVE DI CASSA (CS)		TOTALE PAGAMENTI (TP=PR +PC)		FONDO PLURIENNALE VINCOLATO (FPV) (3)				TOTALE RESIDUI PASSIVI DA RIPORTARE (TR=EP+EC)	
TOTALE MISSIONE 60	ANTICIPAZIONI FINANZIARIE	RS	0,00	PR	0,00	R	0,00			EP	0,00
		CP	10.000.000,00	PC	0,00	I	0,00	ECP	10.000.000,00	EC	0,00
		CS	10.000.000,00	TP	0,00	FPV	0,00			TR	0,00
MISSIONE 99	SERVIZI PER CONTO TERZI										
9901 PROGRAMMA 01	Servizi per conto terzi - Partite di giro										
TITOLO 7	Uscite per conto terzi e partite di giro	RS	2.012.151,92	PR	1.178.710,22	R	-798.032,72			EP	35.408,98
		CP	12.130.000,00	PC	4.597.387,54	I	5.521.414,36	ECP	6.608.585,64	EC	924.026,82
		CS	14.142.151,92	TP	5.776.097,76	FPV	0,00			TR	959.435,80
TOTALE PROGRAMMA 01	Servizi per conto terzi - Partite di giro	RS	2.012.151,92	PR	1.178.710,22	R	-798.032,72			EP	35.408,98
		CP	12.130.000,00	PC	4.597.387,54	I	5.521.414,36	ECP	6.608.585,64	EC	924.026,82
		CS	14.142.151,92	TP	5.776.097,76	FPV	0,00			TR	959.435,80
TOTALE MISSIONE 99	SERVIZI PER CONTO TERZI	RS	2.012.151,92	PR	1.178.710,22	R	-798.032,72			EP	35.408,98
		CP	12.130.000,00	PC	4.597.387,54	I	5.521.414,36	ECP	6.608.585,64	EC	924.026,82
		CS	14.142.151,92	TP	5.776.097,76	FPV	0,00			TR	959.435,80
TOTALE MISSIONI		RS	4.115.508,25	PR	3.140.734,63	R	-889.713,94			EP	85.059,68
		CP	66.831.867,91	PC	41.895.618,25	I	45.526.099,39	ECP	21.059.398,42	EC	3.630.481,14
		CS	70.947.376,16	TP	45.036.352,88	FPV	246.370,10			TR	3.715.540,82
TOTALE GENERALE DELLE SPESE		RS	4.115.508,25	PR	3.140.734,63	R	-889.713,94			EP	85.059,68
		CP	66.831.867,91	PC	41.895.618,25	I	45.526.099,39	ECP	21.059.398,42	EC	3.630.481,14
		CS	70.947.376,16	TP	45.036.352,88	FPV	246.370,10			TR	3.715.540,82

- (1) Indicare l'ammontare complessivo derivante dal riaccertamento dei residui (sia l'importo dei debiti definitivamente cancellati dalle scritture, sia, l'importo dei debiti cancellati e reimputati agli esercizi successivi effettuato in occasione del riaccertamento straordinario dei residui). Non riguarda il riaccertamento di impegni di competenza dell'esercizio cui si riferisce il rendiconto. In sede di riaccertamento dei residui non può essere effettuata una rettifica in aumento dei residui passivi se non nei casi espressamente consentiti (Principio contabile applicato della contabilità finanziaria 9.1 di cui all'Allegato n. 4-2). Le rettifiche in aumento sono indicate con il segno "+", le rettifiche in riduzione sono indicate con il segno "-".
- (2) Indicare gli impegni imputati contabilmente all'esercizio cui il rendiconto si riferisce al netto dei debiti che, in occasione del riaccertamento ordinario dei residui effettuato ai sensi dell'articolo 3, comma 4, risultassero non esigibili e reimputati agli esercizi in cui le obbligazioni risultano esigibili. Nel primo esercizio di applicazione del titolo primo del decreto legislativo n. 118 del 2011, la voce comprende i debiti che sono stati cancellati nell'ambito del riaccertamento straordinario dei residui con imputazione all'esercizio.
- (3) Indicare l'importo corrispondente agli impegni imputati agli esercizi successivi finanziati con il fondo pluriennale vincolato

CONTO DEL BILANCIO - RIEPILOGO GENERALE DELLE ENTRATE

TITOLO	DENOMINAZIONE	RESIDUI ATTIVI AL 1/1/2016	RISCOSSIONI IN C/RESIDUI	RIACCERTAMENTI RESIDUI (R)	MAGGIORI O MINORI ENTRATE DI COMPETENZA =A-CP(5)	RESIDUI ATTIVI DA ESERCIZI PRECEDENTI (EP=RS-RR+R)					
		(RS)	(RR)	(3)							
		PREVISIONI DEFINITIVE DI COMPETENZA (CP)	BISCOSSIONI IN C/COMPETENZA (RC)	ACCERTAMENTI (A)(4)		RESIDUI ATTIVI DA ESERCIZIO DI COMPETENZA (EC=A-RC)					
		PREVISIONI DEFINITIVE DI CASSA (CS)	TOTALE RISCOSSIONI (TR=RR+RC)	MAGGIORI O MINORI ENTRATE DI CASSA =TR-CS(5)		TOTALE RESIDUI ATTIVI DA RIPORTARE (TR=EP+EC)					
	FONDO PLURIENNALE VINCOLATO PER SPESE CORRENTI (1)	CP	0,00								
	FONDO PLURIENNALE VINCOLATO PER SPESE IN CONTO CAPITALE (1)	CP	0,00								
	UTILIZZO AVANZO DI AMMINISTRAZIONE (2)	CP	1.516.751,41								
	- di cui Utilizzo Fondo anticipazioni di liquidità (DL 35/2013 e successive modifiche e rifinanziamenti) - solo per le Regioni	CP	0,00								
	FONDO DI CASSA ALL'1/1/2016	CS	5.014.713,74								
TITOLO 2	Trasferimenti correnti	RS	573.417,09	RR	311.998,91	R	-35.000,00	EP	226.418,18		
		CP	37.300.356,50	RC	35.334.817,09	A	35.338.515,29	CP	-1.961.841,21	EC	3.698,20
		CS	37.873.773,59	TR	35.646.816,00	CS	-2.226.957,59			TR	230.116,38
TITOLO 3	Entrate extratributarie	RS	0,00	RR	0,00	R	0,00	EP	0,00		
		CP	3.064.760,00	RC	1.707.973,86	A	1.707.973,86	CP	-1.356.786,14	EC	0,00
		CS	3.064.760,00	TR	1.707.973,86	CS	-1.356.786,14			TR	0,00
TITOLO 4	Entrate in conto capitale	RS	0,00	RR	0,00	R	0,00	EP	0,00		
		CP	2.820.000,00	RC	1.770.386,87	A	1.770.386,87	CP	-1.049.613,13	EC	0,00
		CS	2.820.000,00	TR	1.770.386,87	CS	-1.049.613,13			TR	0,00
TITOLO 7	Anticipazioni da Istituto Tesoriere	RS	0,00	RR	0,00	R	0,00	EP	0,00		
		CP	10.000.000,00	RC	0,00	A	0,00	CP	-10.000.000,00	EC	0,00
		CS	10.000.000,00	TR	0,00	CS	-10.000.000,00			TR	0,00
TITOLO 9	Entrate per conto terzi e partite di giro	RS	44.128,83	RR	40.349,80	R	0,00	EP	3.779,03		
		CP	12.130.000,00	RC	5.372.986,06	A	5.521.414,36	CP	-6.608.585,64	EC	148.428,30
		CS	12.174.128,83	TR	5.413.335,86	CS	-6.760.792,97			TR	152.207,33
TOTALE TITOLI		RS	617.545,92	RR	352.348,71	R	-35.000,00	EP	230.197,21		
		CP	65.315.116,50	RC	44.186.163,88	A	44.338.290,38	CP	-20.976.826,12	EC	152.126,50
		CS	65.932.662,42	TR	44.538.512,59	CS	-21.394.149,83			TR	382.323,71
TOTALE GENERALE DELLE ENTRATE		RS	617.545,92	RR	352.348,71	R	-35.000,00	EP	230.197,21		
		CP	66.831.867,91	RC	44.186.163,88	A	44.338.290,38	CP	-20.976.826,12	EC	152.126,50
		CS	70.947.376,16	TR	44.538.512,59	CS	-21.394.149,83			TR	382.323,71

(1) Indicare l'importo del fondo pluriennale vincolato risultante dai conti del bilancio dell'anno precedente (spesa).

(2) Indicare l'importo definitivo dell'utilizzo del risultato di amministrazione

(3) Indicare l'ammontare complessivo derivante dal riaccertamento dei residui (comprende l'importo dei crediti definitivamente cancellati in quanto assolutamente inesigibili, l'importo dei crediti cancellati e reimputati agli esercizi in cui l'obbligazione è esigibile effettuata in occasione del riaccertamento straordinario dei residui, l'importo dei crediti di dubbia e difficile esazione cancellati secondo le modalità previste dal principio applicato della contabilità finanziaria 9.2). La voce comprende inoltre le rettifiche in aumento dei residui attivi effettuate a seguito della riscossione di residui attivi cancellati dalle scritture (ad es. in anni precedenti è stato cancellato un residuo attivo in quanto considerato assolutamente inesigibile. In caso di riscossione di tale credito nel corso dell'esercizio cui si riferisce il rendiconto si effettua un riaccertamento dei residui attivi in aumento). Le rettifiche in aumento sono indicate con il segno "+", le rettifiche in riduzione sono indicate con il segno "-".

(4) Indicare gli accertamenti imputati contabilmente all'esercizio cui il rendiconto si riferisce al netto dei crediti che, in occasione del riaccertamento ordinario dei residui effettuato ai sensi dell'articolo 3, comma 4, risultassero non esigibili e reimputati agli esercizi in cui le obbligazioni risultano esigibili. Nel primo esercizio di applicazione del titolo primo del D.Lgs 118/2011 la voce comprende i crediti che sono stati oggetto del riaccertamento straordinario dei residui e reimputati all'esercizio.

(5) Le maggiori entrate sono indicate con il segno "+", le minori entrate sono indicate con il segno "-".

CONTO DEL BILANCIO - RIEPILOGO GENERALE DELLE SPESE

TITOLO	DENOMINAZIONE	RESIDUI PASSIVI AL 1/1/2016 (RS)		PAGAMENTI IN C/RESIDUI (PR)		RIACCERTAMENTO RESIDUI (R0(I))		RESIDUI PASSIVI DA ESERCIZI PRECEDENTI (EP=RS-PR+R)	
		PREVISIONI DEFINITIVE DI COMPETENZA (CP)		PAGAMENTI IN C/COMPETENZA (PC)		IMPEGNI (I)(2)		ECONOMIE DI COMPETENZA (ECP=CP-I-FPV)	
		PREVISIONI DEFINITIVE DI CASSA (CS)		TOTALE PAGAMENTI (TP=PR+PC)		FONDO PLURIENNALE VINCOLATO (FPV) (3)		TOTALE RESIDUI PASSIVI DA RIPORTARE (TR=EP+EC)	
DISAVANZO DI AMMINISTRAZIONE		CP	0,00						
TITOLO 1	<i>Spese correnti</i>	RS	2.071.515,75	PR	1.930.183,83	R	-91.681,22	EP	49.650,70
		CP	43.545.466,17	PC	36.915.746,26	I	39.396.396,24	ECP	3.919.699,83
		CS	45.616.981,92	TP	38.845.930,09	FPV	229.370,10	TR	2.530.300,68
TITOLO 2	<i>Spese in conto capitale</i>	RS	31.840,58	PR	31.840,58	R	0,00	EP	0,00
		CP	938.401,74	PC	182.202,44	I	408.006,78	ECP	513.394,96
		CS	970.242,32	TP	214.043,02	FPV	17.000,00	TR	225.804,34
TITOLO 4	<i>Rimborso Prestiti</i>	RS	0,00	PR	0,00	R	0,00	EP	0,00
		CP	218.000,00	PC	200.282,01	I	200.282,01	ECP	17.717,99
		CS	218.000,00	TP	200.282,01	FPV	0,00	TR	0,00
TITOLO 5	<i>Chiusura Anticipazioni ricevute da istituto tesoriere/cassiere</i>	RS	0,00	PR	0,00	R	0,00	EP	0,00
		CP	10.000.000,00	PC	0,00	I	0,00	ECP	10.000.000,00
		CS	10.000.000,00	TP	0,00	FPV	0,00	TR	0,00
TITOLO 7	<i>Uscite per conto terzi e partite di giro</i>	RS	2.012.151,92	PR	1.178.710,22	R	-798.032,72	EP	35.408,98
		CP	12.130.000,00	PC	4.597.387,54	I	5.521.414,36	ECP	6.608.585,64
		CS	14.142.151,92	TP	5.776.097,76	FPV	0,00	TR	959.435,80
TOTALE TITOLI		RS	4.115.508,25	PR	3.140.734,63	R	-889.713,94	EP	85.059,68
		CP	66.831.867,91	PC	41.895.618,25	I	45.526.099,39	ECP	21.059.398,42
		CS	70.947.376,16	TP	45.036.352,88	FPV	246.370,10	TR	3.715.540,82
TOTALE GENERALE DELLE SPESE		RS	4.115.508,25	PR	3.140.734,63	R	-889.713,94	EP	85.059,68
		CP	66.831.867,91	PC	41.895.618,25	I	45.526.099,39	ECP	21.059.398,42
		CS	70.947.376,16	TP	45.036.352,88	FPV	246.370,10	TR	3.715.540,82

CONTO DEL BILANCIO - RIEPILOGO GENERALE DELLE SPESE PER MISSIONI

MISSIONE	DENOMINAZIONE	RESIDUI PASSIVI AL 1/1/2016 (RS)		PAGAMENTI IN C/RESIDUI (PR)		RIACCERTAMENTO RESIDUI (R(I))		RESIDUI PASSIVI DA ESERCIZI PRECEDENTI (EP=RS-PR+R)	
		PREVISIONI DEFINITIVE DI COMPETENZA (CP)		PAGAMENTI IN C/COMPETENZA (PC)		IMPEGNI (I)(2)		ECONOMIE DI COMPETENZA (EC=CP-I-FPV)	
		PREVISIONI DEFINITIVE DI CASSA (CS)		TOTALE PAGAMENTI (TP=PR+PC)		FONDO PLURIENNALE VINCOLATO (FPV) (3)		TOTALE RESIDUI PASSIVI DA RIPORTARE (TR=EP+EC)	
	DISAVANZO DI AMMINISTRAZIONE	CP	0,00						
MISSIONE 01	Servizi istituzionali, generali e di gestione	RS	1.747.320,42	PR	1.612.653,46	R	-89.912,80	EP	44.754,16
		CP	39.483.702,38	PC	35.954.246,47	I	38.052.633,13	ECP	1.334.691,89
		CS	41.231.022,80	TP	37.566.899,93	FPV	96.377,36	TR	2.143.140,82
MISSIONE 07	Turismo	RS	120.261,72	PR	120.261,72	R	0,00	EP	0,00
		CP	1.234.500,00	PC	784.452,47	I	1.106.668,25	ECP	42.689,01
		CS	1.354.761,72	TP	904.714,19	FPV	85.142,74	TR	322.215,78
MISSIONE 09	Sviluppo sostenibile e tutela del territorio e dell'ambiente	RS	0,00	PR	0,00	R	0,00	EP	0,00
		CP	200.000,00	PC	108.486,25	I	124.150,49	ECP	40.849,51
		CS	200.000,00	TP	108.486,25	FPV	35.000,00	TR	15.664,24
MISSIONE 16	Agricoltura, politiche agroalimentari e pesca	RS	235.774,19	PR	229.109,23	R	-1.768,42	EP	4.896,54
		CP	1.041.722,64	PC	250.763,51	I	520.951,15	ECP	490.921,49
		CS	1.277.496,83	TP	479.872,74	FPV	29.850,00	TR	275.084,18
MISSIONE 17	Energie e diversificazione delle fonti energetiche	RS	0,00	PR	0,00	R	0,00	EP	0,00
		CP	482.800,00	PC	0,00	I	0,00	ECP	482.800,00
		CS	482.800,00	TP	0,00	FPV	0,00	TR	0,00
MISSIONE 20	FONDI E ACCANTONAMENTI	RS	0,00	PR	0,00	R	0,00	EP	0,00
		CP	2.041.142,89	PC	0,00	I	0,00	ECP	2.041.142,89
		CS	2.041.142,89	TP	0,00	FPV	0,00	TR	0,00
MISSIONE 50	DEBITO PUBBLICO	RS	0,00	PR	0,00	R	0,00	EP	0,00
		CP	218.000,00	PC	200.282,01	I	200.282,01	ECP	17.717,99
		CS	218.000,00	TP	200.282,01	FPV	0,00	TR	0,00
MISSIONE 60	ANTICIPAZIONI FINANZIARIE	RS	0,00	PR	0,00	R	0,00	EP	0,00
		CP	10.000.000,00	PC	0,00	I	0,00	ECP	10.000.000,00
		CS	10.000.000,00	TP	0,00	FPV	0,00	TR	0,00
MISSIONE 99	SERVIZI PER CONTO TERZI	RS	2.012.151,92	PR	1.178.710,22	R	-798.032,72	EP	35.408,98
		CP	12.130.000,00	PC	4.597.387,54	I	5.521.414,36	ECP	6.608.585,64
		CS	14.142.151,92	TP	5.776.097,76	FPV	0,00	TR	959.435,80
TOTALE MISSIONI		RS	4.115.508,25	PR	3.140.734,63	R	-889.713,94	EP	85.059,68
		CP	66.831.867,91	PC	41.895.618,25	I	45.526.099,39	ECP	21.059.398,42
		CS	70.947.376,16	TP	45.036.352,88	FPV	246.370,10	TR	3.715.540,82

QUADRO GENERALE RIASSUNTIVO

ENTRATE	ACCERTAMENTI	INCASSI	SPESE	IMPEGNI	PAGAMENTI
FONDO DI CASSA ALL'INIZIO DELL'ESERCIZIO		5.014.713,74			
UTILIZZO AVANZO DI AMMINISTRAZIONE	1.516.751,41		DISAVANZO DI AMMINISTRAZIONE	0,00	
- DI CUI UTILIZZO FONDO ANTICIPAZIONI DI LIQUIDITÀ (DL 35/2013 E SUCCESSIVE MODIFICHE E RIFINANZIAMENTI) - SOLO PER LE REGIONI	0,00				
FONDO PLURIENNALE VINCOLATO DI PARTE CORRENTE (1)	0,00				
FONDO PLURIENNALE VINCOLATO IN C/CAPITALE (1)	0,00				
			TITOLO 1 - SPESE CORRENTI	39.396.396,24	38.845.930,09
TITOLO 2 - TRASFERIMENTI CORRENTI	35.338.515,29	35.646.816,00	FONDO PLURIENNALE VINCOLATO DI PARTE CORRENTE (2)	229.370,10	
TITOLO 3 - ENTRATE EXTRATRIBUTARIE	1.707.973,86	1.707.973,86			
TITOLO 4 - ENTRATE IN CONTO CAPITALE	1.770.386,87	1.770.386,87	TITOLO 2 - SPESE IN CONTO CAPITALE	408.006,78	214.043,02
			FONDO PLURIENNALE VINCOLATO IN C/CAPITALE (2)	17.000,00	
TOTALE ENTRATE FINALI	38.816.876,02	39.125.176,73	TOTALE SPESE FINALI	40.050.773,12	39.059.973,11
TITOLO 6 - ACCENSIONE PRESTITI	0,00	0,00	TITOLO 4 - RIMBORSO PRESTITI	200.282,01	200.282,01
			- DI CUI FONDO ANTICIPAZIONI DI LIQUIDITÀ (DL 35/2013 E SUCCESSIVE MODIFICHE E RIFINANZIAMENTI)	0,00	
TITOLO 9 - ENTRATE PER CONTO TERZI E PARTITE DI GIRO	5.521.414,36	5.413.335,86	TITOLO 7 - USCITE PER CONTO TERZI E PARTITE DI GIRO	5.521.414,36	5.776.097,76
<i>Totale entrate dell'esercizio</i>	<i>44.338.290,38</i>	<i>44.538.512,59</i>	<i>Totale spese dell'esercizio</i>	<i>45.772.469,49</i>	<i>45.036.352,88</i>
TOTALE COMPLESSIVO ENTRATE:	45.855.041,79	49.553.226,33	TOTALE COMPLESSIVO SPESE	45.772.469,49	45.036.352,88
DISAVANZO DELL'ESERCIZIO	0,00		AVANZO DI COMPETENZA/FONDO DI CASSA	82.572,30	4.516.873,45
TOTALE A PAREGGIO	45.855.041,79	49.553.226,33	TOTALE A PAREGGIO	45.855.041,79	49.553.226,33

(1) Indicare l'importo iscritto in entrata del conto del bilancio alla corrispondente voce riguardante il fondo pluriennale vincolato.

(2) Indicare l'importo complessivo delle voci relative al corrispondente fondo pluriennale vincolato risultante in spesa del conto del bilancio.

STATO PATRIMONIALE - PASSIVO

STATO PATRIMONIALE (PASSIVO)			2016	2015	Riferimento art.2424 CC	Riferimento DM 26/4/95
I		A) PATRIMONIO NETTO				
		Fondo di dotazione	33.256.107,37	0,00	AI	AI
II		Riserve	0,00	0,00		
	a	da risultato economico di esercizi precedenti	0,00	0,00	AIV, AV, AVI, AVII, AVIII	AIV, AV, AVI, AVII, AVIII
	b	da capitale	0,00	0,00	AII, AIII	AII, AIII
	c	da permessi di costruire	0,00	0,00		
III		Risultato economico dell'esercizio	-2.588.777,04	0,00	AIX	AIX
		TOTALE PATRIMONIO NETTO (A)	30.667.330,33	0,00		
		B) FONDI PER RISCHI ED ONERI				
	1	Per trattamento di quiescenza	0,00	0,00	B1	B1
	2	Per imposte	0,00	0,00	B2	B2
	3	Altri	0,00	0,00	B3	B3
		TOTALE FONDI RISCHI ED ONERI (B)	0,00	0,00		
		C) TRATTAMENTO DI FINE RAPPORTO	0,00	0,00	C	C
		TOTALE T.F.R. (C)	0,00	0,00		
		D) DEBITI (1)				
I		Debiti da finanziamento	0,00	0,00		
	a	prestiti obbligazionari	0,00	0,00	D1 e D2	D1
	b	verso altre amministrazioni pubbliche	0,00	0,00		
	c	verso banche e tesoreria	0,00	0,00	D4	D3 e D4
	d	verso altri finanziatori	0,00	0,00	D5	
	2	Debiti verso fornitori	2.007.398,28	0,00	D7	D6
	3	Accconti	0,00	0,00	D6	D5
	4	Debiti per trasferimenti e contributi	200.000,00	0,00		
	a	enti finanziari dal servizio sanitario nazionale	0,00	0,00		
	b	altre amministrazioni pubbliche	200.000,00	0,00		
	c	imprese controllate	0,00	0,00	D9	D8
	d	imprese partecipate	0,00	0,00	D10	D9
	e	altri soggetti	0,00	0,00		
	5	Altri debiti	2.694.850,54	0,00	D12,D13,D14	D11,D12,D13
	a	tributari	811.250,34	0,00		
	b	verso Istituti di previdenza e sicurezza sociale	801.235,92	0,00		
	c	per attività svolta per terzi (2)	0,00	0,00		
	d	altri	1.082.364,28	0,00		
		TOTALE DEBITI (D)	4.902.248,82	0,00		
		E) RATEI E RISCOINTI E CONTRIBUTI AGLI INVESTIMENTI				
I		Ratei passivi	0,00	0,00	E	E
II		Risconti passivi	246.370,10	0,00	E	E
	1	Contributi agli investimenti	0,00	0,00		
	a	da altre amministrazioni pubbliche	0,00	0,00		
	b	da altri soggetti	0,00	0,00		
	2	Concessioni pluriennali	0,00	0,00		
	3	Altri risconti passivi	246.370,10	0,00		
		TOTALE RATEI E RISCOINTI (E)	246.370,10	0,00		
		TOTALE DEL PASSIVO (A+B+C+D+E)	35.815.949,25	0,00		
		CONTI D'ORDINE				
		1) Impegni su esercizi futuri	0,00	0,00		
		2) Beni di terzi in uso	0,00	0,00		
		3) Beni dati in uso a terzi	0,00	0,00		
		4) Garanzie prestate a amministrazioni pubbliche	0,00	0,00		
		5) Garanzie prestate a imprese controllate	0,00	0,00		
		6) Garanzie prestate a imprese partecipate	0,00	0,00		
		7) Garanzie prestate a altre imprese	0,00	0,00		
		TOTALE CONTI D'ORDINE	0,00	0,00		

(1) Con separata indicazione degli importi esigibili oltre l'esercizio successivo

(2) Non comprende i debiti derivanti dall'attività di sostituto di imposta. I debiti derivanti da tale attività sono considerati nelle voci 5 a) e b)



STATO PATRIMONIALE - ATTIVO

STATO PATRIMONIALE (ATTIVO)			2016	2015	Riferimento art.2424 CC	Riferimento DM 26/4/95
		A) CREDITI vs. LO STATO ED ALTRE AMMINISTRAZIONI PUBBLICHE PER LA PARTECIPAZIONE AL FONDO DI DOTAZIONE	0,00	0,00	A	A
		TOTALE CREDITI vs PARTECIPANTI (A)	0,00	0,00		
I		B) IMMOBILIZZAZIONI				
		<i>Immobilizzazioni immateriali</i>			BI	BI
	1	Costi di impianto e di ampliamento	0,00	0,00	BI1	BI1
	2	Costi di ricerca sviluppo e pubblicità	0,00	0,00	BI2	BI2
	3	Dritti di brevetto ed utilizzazione opere dell'ingegno	0,00	0,00	BI3	BI3
	4	Concessioni, licenze, marchi e diritti simile	0,00	0,00	BI4	BI4
	5	Avviamento	0,00	0,00	BI5	BI5
	6	Immobilizzazioni in corso ed acconti	0,00	0,00	BI6	BI6
	9	Altre	0,00	0,00	BI7	BI7
		Totale immobilizzazioni immateriali	0,00	0,00		
II		<i>Immobilizzazioni materiali (3)</i>				
	1	Beni demaniali	0,00	0,00		
	1.1	Terreni	0,00	0,00		
	1.2	Fabbricati	0,00	0,00		
	1.3	Infrastrutture	0,00	0,00		
	1.9	Altri beni demaniali	0,00	0,00		
III	2	Altre immobilizzazioni materiali (3)	31.016.752,09	0,00		
	2.1	Terreni	30.621.512,63	0,00	BII1	BII1
	a	di cui in leasing finanziario	0,00	0,00		
	2.2	Fabbricati	271.017,37	0,00		
	a	di cui in leasing finanziario	0,00	0,00		
	2.3	Impianti e macchinari	0,00	0,00	BII2	BII2
	a	di cui in leasing finanziario	0,00	0,00		
	2.4	Attrezzature industriali e commerciali	46.130,29	0,00	BII3	BII3
	2.5	Mezzi di trasporto	0,00	0,00		
	2.6	Macchine per ufficio e hardware	73.614,02	0,00		
	2.7	Mobili e arredi	4.477,78	0,00		
	2.8	Infrastrutture	0,00	0,00		
	2.9	Dritti reali di godimento	0,00	0,00		
	2.99	Altri beni materiali	0,00	0,00		
	3	Immobilizzazioni in corso ed acconti	0,00	0,00	BII5	BII5
		Totale immobilizzazioni materiali	31.016.752,09	0,00		
IV		<i>Immobilizzazioni Finanziarie (1)</i>				
	1	Partecipazioni in	0,00	0,00	BIII1	BIII1
	a	imprese controllate	0,00	0,00	BIII1a	BIII1a
	b	imprese partecipate	0,00	0,00	BIII1b	BIII1b
	c	altri soggetti	0,00	0,00		
	2	Crediti verso	0,00	0,00	BIII2	BIII2
	a	altre amministrazioni pubbliche	0,00	0,00		
	b	imprese controllate	0,00	0,00	BIII2a	BIII2a
	c	imprese partecipate	0,00	0,00	BIII2b	BIII2b
	d	altri soggetti	0,00	0,00	BIII2c BIII2d	BIII2d
	3	Altri titoli	0,00	0,00	BIII3	
		Totale immobilizzazioni finanziarie	0,00	0,00		
		TOTALE IMMOBILIZZAZIONI (B)	31.016.752,09	0,00		
I		C) ATTIVO CIRCOLANTE				
		Rimanenze	0,00	0,00	CI	CI
		Totale Rimanenze	0,00	0,00		
II		<i>Crediti (2)</i>				
	1	Crediti di natura tributaria	0,00	0,00		
	a	Crediti da tributi destinati al finanziamento della sanità	0,00	0,00		
	b	Altri crediti da tributi	0,00	0,00		
	c	Crediti da Fondi perequativi	0,00	0,00		
	2	Crediti per trasferimenti e contributi	130.116,38	0,00		
	a	verso amministrazioni pubbliche	130.116,38	0,00		
	b	imprese controllate	0,00	0,00	CI2	CI2
	c	imprese partecipate	0,00	0,00	CI3	CI3
	d	verso altri soggetti	0,00	0,00		
	3	Verso clienti ed utenti	0,00	0,00	CI1	CI1
	4	Altri Crediti	152.207,33	0,00	CI5	CI5
	a	verso l'erario	0,00	0,00		
	b	per attività svolta per terzi	0,00	0,00		
	c	altri	152.207,33	0,00		



STATO PATRIMONIALE (ATTIVO)				2016	2015	Riferimento art.2424 CC	Riferimento DM 26/4/95
			Totale crediti	282.323,71	0,00		
III			<i>Attività finanziarie che non costituiscono immobilizzi</i>				
	1		Partecipazioni	0,00	0,00	CH11,2,3,4,5	CH11,2,3
	2		Altri titoli	0,00	0,00	CH16	CH15
			Totale attività finanziarie che non costituiscono immobilizzi	0,00	0,00		
IV			<i>Disponibilità liquide</i>				
	1		Conto di tesoreria	4.516.873,45	0,00		
		a	Istituto tesoriere	4.516.873,45	0,00		CIV1a
		b	presso Banca d'Italia	0,00	0,00		
	2		Altri depositi bancari e postali	0,00	0,00	CIV1	CIV1b e CIV1c
	3		Denaro e valori in cassa	0,00	0,00	CIV2 e CIV3	CIV2 e CIV3
	4		Altri conti presso la tesoreria statale intestati all'ente	0,00	0,00		
			Totale disponibilità liquide	4.516.873,45	0,00		
			TOTALE ATTIVO CIRCOLANTE (C)	4.799.197,16	0,00		
			D) RATEI E RISCONTI				
	1		Ratei attivi	0,00	0,00	D	D
	2		Risconti attivi	0,00	0,00	D	D
			TOTALE RATEI E RISCONTI (D)	0,00	0,00		
			TOTALE DELL'ATTIVO (A+B+C+D)	35.815.949,25	0,00		

- (1) Con separata indicazione degli importi esigibili entro l'esercizio successivo.
(2) Con separata indicazione degli importi esigibili oltre l'esercizio successivo.
(3) Con separata indicazione degli importi relativi a beni indisponibili.



CONTO ECONOMICO

CONTO ECONOMICO		2016	2015	Riferimento art.2428 CC	Riferimento DM 26/4/98
A) COMPONENTI POSITIVI DELLA GESTIONE					
1	Proventi da tributi	0,00	0,00		
2	Proventi da fondi perequativi	0,00	0,00		
3	Proventi da trasferimenti e contributi	35.109.145,19	0,00		
a	Proventi da trasferimenti correnti	35.109.145,19	0,00		A5c
b	Quota annuale di contributi agli investimenti	0,00	0,00		E20c
c	Contributi agli investimenti	0,00	0,00		
4	Ricavi dalla vendite e prestazioni e proventi da servizi pubblici	1.034.441,23	0,00	A1	A1a
a	Proventi derivanti dalla gestione dei beni	607.618,55	0,00		
b	Ricavi dalla vendita di beni	4.919,59	0,00		
c	Ricavi e proventi dalla prestazione di servizi	421.903,09	0,00		
5	Variazioni nelle rimanenze di prodotti in corso di lavorazione, etc. (+/-)	0,00	0,00	A2	A2
6	Variazione dei lavori in corso su ordinazione	0,00	0,00	A3	A3
7	Incrementi di immobilizzazioni per lavori interni	0,00	0,00	A4	A4
8	Altri ricavi e proventi diversi	633.401,90	0,00	A5	A5 a e b
TOTALE COMPONENTI POSITIVI DELLA GESTIONE (A)		36.796.988,32	0,00		
B) COMPONENTI NEGATIVI DELLA GESTIONE					
9	Acquisto di materie prime e/o beni di consumo	1.331.908,92	0,00	B6	B6
10	Prestazioni di servizi	2.554.190,69	0,00	B7	B7
11	Utilizzo beni di terzi	66.916,26	0,00	B8	B8
12	Trasferimenti e contributi	800.000,00	0,00		
a	Trasferimenti correnti	800.000,00	0,00		
b	Contributi agli investimenti ad Amministrazioni pubb.	0,00	0,00		
c	Contributi agli investimenti ad altri soggetti	0,00	0,00		
13	Personale	32.681.868,74	0,00	B9	B9
14	Ammortamenti e svalutazioni	12.767,32	0,00	B10	B10
a	Ammortamenti di immobilizzazioni immateriali	0,00	0,00	B10a	B10a
b	Ammortamenti di immobilizzazioni materiali	12.767,32	0,00	B10b	B10b
c	Altre svalutazioni delle immobilizzazioni	0,00	0,00	B10c	B10c
d	Svalutazioni dei crediti	0,00	0,00	B10d	B10d
15	Variazioni nelle rimanenze di materie prime e/o beni di consumo (+/-)	0,00	0,00	B11	B11
16	Accantonamenti per rischi	0,00	0,00	B12	B12
17	Altri accantonamenti	0,00	0,00	B13	B13
18	Oneri diversi di gestione	1.251.199,39	0,00	B14	B14
TOTALE COMPONENTI NEGATIVI DELLA GESTIONE (B)		38.698.851,32	0,00		
DIFFERENZA FRA COMP. POSITIVI E NEGATIVI DELLA GESTIONE (A-B)		-1.901.863,00	0,00		
C) PROVENTI ED ONERI FINANZIARI					
<i>Proventi finanziari</i>					
19	Proventi da partecipazioni	0,00	0,00	C15	C15
a	da società controllate	0,00	0,00		
b	da società partecipate	0,00	0,00		
c	da altri soggetti	0,00	0,00		
20	Altri proventi finanziari	3.130,73	0,00	C16	C16
Totale proventi finanziari		3.130,73	0,00		
<i>Oneri finanziari</i>					
21	Interessi ed altri oneri finanziari	0,00	0,00	C17	C17
a	Interessi passivi	0,00	0,00		
b	Altri oneri finanziari	0,00	0,00		
Totale oneri finanziari		0,00	0,00		
TOTALE PROVENTI ED ONERI FINANZIARI (C)		3.130,73	0,00		
D) RETTIFICHE DI VALORE ATTIVITA' FINANZIARIE					
22	Rivalutazioni	0,00	0,00	D18	D18
23	Svalutazioni	0,00	0,00	D19	D19
TOTALE RETTIFICHE (D)		0,00	0,00		
E) PROVENTI ED ONERI STRAORDINARI					
24	Proventi straordinari	1.542.257,48	0,00	E20	E20
a	Proventi da permessi di costruire	0,00	0,00		
b	Proventi da trasferimenti in conto capitale	0,00	0,00		
c	Sopravvenienze attive e insussistenze del passivo	889.713,94	0,00		E20b
d	Plusvalenze patrimoniali	652.543,54	0,00		E20c
e	Altri proventi straordinari	0,00	0,00		
Totale proventi straordinari		1.542.257,48	0,00		
25	Oneri straordinari	1.575.779,89	0,00	E21	E21
a	Trasferimenti in conto capitale	0,00	0,00		
b	Sopravvenienze passive e insussistenze dell'attivo	1.575.779,89	0,00		E21b
c	Minusvalenze patrimoniali	0,00	0,00		E21a
d	Altri oneri straordinari	0,00	0,00		E21d
Totale oneri straordinari		1.575.779,89	0,00		
TOTALE PROVENTI ED ONERI STRAORDINARI (E)		-33.522,41	0,00		
RESULTATO PRIMA DELLE IMPOSTE (A+B+C+D+E)		-1.932.254,68	0,00		
26	Imposte (*)	636.522,36	0,00	E22	E22



CONTO ECONOMICO		2016	2015	Riferimento art.2425 CC	Riferimento DM 26/4/95
	RESULTATO DELL'ESERCIZIO	-2.588.777,04	0,00	E23	E23

(*) Per gli enti in contabilità finanziaria la voce si riferisce all'IRAP.



**RELAZIONE SULLA GESTIONE
ALLEGATA AL RENDICONTO GENERALE**

ESERCIZIO FINANZIARIO 2016

LA CONTABILITÀ ECONOMICO-PATRIMONIALE

1. Premessa

Il d.lgs. n. 118/2011 prevede all'articolo 2, comma 1, che le Regioni e gli enti locali adottino la contabilità finanziaria "cui affiancano, ai fini conoscitivi, un sistema di contabilità economico patrimoniale, garantendo la rilevazione unitaria dei fatti gestionali sia sotto il profilo finanziario che sotto il profilo economico-patrimoniale."

Lo strumento per garantire la rilevazione unitaria dei fatti gestionali è il piano dei conti integrato, previsto dall'articolo 4 del d.lgs. n. 118/2011.

Il citato articolo 2, comma 1, e il "Principio contabile applicato concernente la contabilità economico-patrimoniale degli enti in contabilità finanziaria" (allegato n. 4/3 al d.lgs. n. 118/2011), hanno previsto l'adozione di un sistema contabile integrato, nell'ambito del quale la contabilità economico-patrimoniale affianca la contabilità finanziaria, che costituisce il sistema contabile principale e fondamentale per fini autorizzatori e di rendicontazione della gestione, per rilevare i costi/oneri e i ricavi/proventi derivanti dalle transazioni poste in essere da una amministrazione pubblica, anche al fine di:

- rappresentare le "utilità economiche" acquisite ed utilizzate nel corso di un esercizio;
- partecipare alla costruzione del conto del patrimonio, e rilevare, in particolare, le variazioni del patrimonio dell'ente, come effetto dei risultati della gestione;
- consentire ai vari portatori d'interesse di acquisire ulteriori informazioni concernenti la gestione della singola amministrazione pubblica.

E' opportuno chiarire che le transazioni delle pubbliche amministrazioni direttamente collegate a processi di scambio sul mercato (acquisizione, trasformazione e vendita) danno luogo a costi o ricavi, quelle non caratterizzate da questo processo, in quanto più strettamente finalizzate alle attività istituzionali e/o erogative (quali ad es. tributi, contributi, trasferimenti di risorse) danno luogo a oneri o proventi.

L'imputazione in bilancio dei costi/oneri e dei ricavi/proventi avviene sulla base del principio della competenza economica, riconducibile al principio contabile n. 11 dell'Organismo Italiano di Contabilità (OIC) che stabilisce che "l'effetto delle operazioni e degli altri eventi deve essere rilevato contabilmente ed attribuito all'esercizio al quale tali operazioni ed eventi si riferiscono e non a quello in cui si concretizzano i relativi movimenti di numerario (incassi e pagamenti)".

Pur non esistendo una identità tra una delle fasi contabili dell'entrata e della spesa ed il momento in cui si manifestano i ricavi/proventi ed i costi/oneri nel corso dell'esercizio, il citato Principio contabile ha stabilito che i ricavi/proventi siano rilevati in corrispondenza con la fase dell'accertamento delle entrate, ed i costi/oneri in corrispondenza con la fase della liquidazione della spesa.

Costituiscono l'eccezione più rilevante a tale regola i costi derivanti da trasferimenti e contributi (correnti, agli investimenti e in c/capitale) che sono rilevati in corrispondenza dell'impegno di spesa. Le rilevazioni in contabilità economico-patrimoniale sono state effettuate attraverso l'applicazione della matrice di correlazione prodotta dal Dipartimento della Ragioneria Generale dello Stato al fine di agevolare l'integrazione dei sistemi di contabilità finanziaria ed economico-patrimoniale.

1.2 Conformità ai principi contabili

Il bilancio d'esercizio chiuso al 31/12/2016 è stato redatto in conformità ai principi contabili stabiliti dal D.lgs.118/2011 e ss.mm.ii. e dai correlati decreti attuativi, in particolare il DPCM 28 dicembre 2011 e l'allegato 3 "Principio contabile applicato concernente la contabilità economico-patrimoniale degli enti in contabilità finanziaria". Ove non specificato da tale normativa, sono state applicate le regole stabilite dal Codice Civile, e dai principi contabili nazionali emanati dall'Organismo Italiano di Contabilità entrati in vigore per l'esercizio chiuso al 31/12/2016.

Gli enti strumentali della regione sono le aziende e gli enti, pubblici e privati, dotati di personalità giuridica, definiti dall'articolo 11-ter. Gli enti strumentali in contabilità finanziaria adottano il medesimo sistema contabile della regione e adeguano la propria gestione alle disposizioni del D.lgs.118/2011.

All'art.11 comma 6 lettera m) si prevede che la relazione sulla gestione allegata al Rendiconto sia inoltre corredata dalla nota integrativa, redatta ai sensi dell'art. 2427 del Codice Civile. Non esprimendosi in altro modo, si rileva pertanto che la nota integrativa debba seguire le indicazioni del Codice Civile e dei principi civilistici stabiliti dall'OIC.

2 Criteri di valutazione e descrizione delle principali poste dello stato patrimoniale e del conto economico

I criteri di valutazione delle voci di bilancio si basano sui principi generali o postulati contenuti nell'Allegato 1 al d.lgs. n. 118/2011 e sulle disposizioni contenute nel "Principio contabile applicato concernente la contabilità economico-patrimoniale degli enti in contabilità finanziaria" (di seguito: Principio), denominato Allegato 4/3.

Immobilizzazioni

Le immobilizzazioni sono costituite dagli elementi patrimoniali (materiali e immateriali) destinati ad essere utilizzati durevolmente dall'Azienda regionale per lo sviluppo dell'Agricoltura (ARSAC). La condizione per poter iscrivere i beni patrimoniali materiali ed immateriali tra le immobilizzazioni è che si sia verificato l'effettivo passaggio del titolo di proprietà dei beni stessi entro la data di chiusura dell'esercizio (31 dicembre 2016). Le immobilizzazioni, ai sensi dell'articolo 2426 del codice civile, sono iscritte in bilancio distinte dai relativi fondi ammortamento.

Immobilizzazioni immateriali

Le immobilizzazioni immateriali sono costituite da beni privi di tangibilità e consistenza fisica, atti a generare i loro effetti e benefici economici su un arco temporale pluriennale. Il criterio generale di iscrizione dei beni immateriali nell'attivo dello stato patrimoniale è quello del costo di acquisto o di produzione al netto degli ammortamenti e delle svalutazioni.

Non sono presenti immobilizzazioni immateriali.

Immobilizzazioni materiali

Beni immobili e beni mobili

La situazione dei beni immobili e mobili dell'Azienda, la cui consistenza complessiva è data dalla sommatoria del valore dei Terreni, dei Fabbricati, Attrezzature e quello delle macchine per ufficio e hardware, è riassunta nella tabella di seguito evidenziata. Da quest'ultima emerge che il valore finale dei beni mobili è pari a € 31.016.752,09 e tiene conto degli immobili di proprietà dell'Arssa Gestione Liquidatoria che sono passati all'ARSAC con deliberazione del Commissario liquidatore n. 112/CL del 27/05/2013 ai sensi del comma 6 - lettera a), art. 11, L.R. 66 del 2012.

Le comunicazioni del Settore economato, in ogni caso, per come indicato dallo stesso settore, sono state fondate tenendo conto delle informazioni acquisite mediante la disamina dei dati contabili relativi agli acquisti di beni mobili e alle dismissioni rilevate dalle evidenze dei provvedimenti adottati nel corso dell'anno 2016.

Sono stati effettuati gli ammortamenti relativi agli acquisti 2016 a seconda delle diverse categorie di cespiti, applicando i coefficienti di ammortamento previsti nei "Principi e regole contabili del sistema di contabilità economica delle amministrazioni pubbliche" e riportato nel principio contabile 4/3 "Principio Contabile Applicato concernente la Contabilità Economico Patrimoniale degli Enti in Contabilità Finanziaria.

IMMOBILIZZAZIONI INCASSIAMI				
Categoria	Consolidata al 31/12/2005	Variazione (+ o -)	di cui non entrati in funzione al 31/12/2005	Consolidata al 31/12/2006
Totale	31.739.355,96	-1.117.943,25		30.621.412,71
Fabbricati commerciali e istituzionali	€ 62.111.888,51	€ 259.379,59	€ 965.715,59	€ 61.861.718,82
Fabbricati industriali e costruzioni leggere	€ 11.627.466,36	€ 89.778,59	€ -	€ 11.548.677,86
Impianti sportivi	€ 5.164.588,89		€ -	€ 5.164.588,89
Horizont		€ 73.292,22	€ 46.255,98	€ 73.292,22
Mobili e arredi ufficio		€ 4.768,36	€ 1.853,56	€ 4.768,36
Altre attrezzature s.c.a.		€ 47.927,71	€ 11.979,38	€ 47.927,71
Macchine per ufficio		€ 8.851,18	€ -	€ 8.851,18
Totale fabbricati, loro mobili, macchine per ufficio, mobili e arredi, ed attrezzature varie	€ 119.642.478,83	€ 1.323.152,13	€ 225.894,34	€ 119.319.318,79
Fondo ammortamento fabbricati commerciali e istituzionali	€ 62.111.888,51	€ 538.388,86		€ 61.589.791,45
Fondo ammortamento fabbricati industriali e costruzioni leggere	€ 11.627.466,36	€ 89.778,59		€ 11.548.677,86
Fondo ammortamento impianti sportivi	€ 5.164.588,89			€ 5.164.588,89
Fondo ammortamento horizont		€ 6.759,86		€ 6.759,86
Fondo ammortamento mobili e arredi ufficio		€ 291,59		€ 291,59
Fondo ammortamento attrezzature s.c.a.		€ 1.797,42		€ 1.797,42
Fondo ammortamento macchine per ufficio		€ 1.778,24		€ 1.778,24
Valore dei beni al netto del fondo ammortamento	€ 31.739.355,96	€ 688.548,26		€ 31.050.752,89

Immobilizzazioni finanziarie

Per quanto concerne i criteri di valutazione adottati per le partecipazioni, l'Azienda non detiene partecipazioni in enti o società in "house providing" o controllate, direttamente o indirettamente. Non sono presenti immobilizzazioni finanziarie.

Attivo circolante

Crediti

I crediti sono iscritti nello stato patrimoniale solo se corrispondenti a obbligazioni giuridiche perfezionate.

I crediti sono iscritti al valore nominale, ricondotto al presumibile valore di realizzo attraverso il fondo svalutazione crediti che nel caso di specie non risulta appostato in quanto in contabilità finanziaria non è stato determinato il Fondo Crediti di Dubbia Esigibilità, poiché sono presenti soltanto residui attivi derivanti da trasferimenti da parte di altre Amministrazioni pubbliche, che in base al principio 3.7.5 contenuto nell'allegato 4/2 del D.lgs.118/2011, non devono essere considerati ai fini della costituzione del Fondo. Nel prospetto seguente si evidenzia la composizione dei crediti:

Crediti (2)	
Crediti di natura tributaria	€ 0,00
Crediti da tributi destinati al finanziamento della sanità	€ 0,00
Altri crediti da tributi	€ 0,00
Crediti da fondi perequativi	€ 0,00
Crediti per trasferimenti e contributi verso amministrazioni pubbliche	€ 130.116,38
Imprese controllate	€ 0,00
Imprese partecipate	€ 0,00
verso altri soggetti	€ 0,00
Verso clienti ed utenti	€ 0,00
Altri Crediti	€ 152.207,33
Verso l'erario	€ 0,00
per attività svolta per C/terzi	€ 0,00
altri	€ 152.207,33
Totale crediti	€ 282.323,71

Gli stessi ammontano ad euro 282.323,71.

Il totale dei "Crediti per trasferimenti e contributi" ammonta ad euro 130.116,38 e risulta composto da:

- *Crediti per Trasferimenti e Contributi verso Amministrazioni Pubbliche*

Tale tipologia raccoglie essenzialmente i crediti da trasferimenti da parte di tutte le pubbliche amministrazioni (Regioni, Province, Comuni) ed ammontano ad euro 130.116,38 di cui euro 3.698,20

rappresentano crediti verso la Regione Calabria.

Il totale degli “Altri Crediti” ammonta ad euro 152.207,33 e risulta composto da:

- crediti verso da altri soggetti per 152.207,33

Alla chiusura del bilancio al 31/12/2016 non risultano crediti iscritti nell’attivo circolante con scadenza oltre i 5 anni.

Attività finanziarie che non costituiscono immobilizzazioni

Al 31.12.2016 in ARSAC non risultano attività finanziarie non immobilizzate.

Disponibilità liquide

Le disponibilità liquide, per come già indicato nella precedente sezione, sono rappresentate dal saldo del conto presso il Tesoriere al 31 dicembre 2016 ed ammontano, ad euro 4.516.873,45.

Ratei e risconti attivi

I ratei e risconti sono iscritti e valutati in conformità all’articolo 2424-bis, comma 6, codice civile.

I risconti attivi sono quote di costi o oneri che hanno avuto manifestazione finanziaria nell’esercizio (pagamento), ma che vanno rinviati in quanto di competenza di esercizi futuri.

Non sono presenti voci di ratei e risconti attivi.

Patrimonio netto

Il Patrimonio Netto si compone del Fondo di dotazione, delle riserve e degli utili/perdite portati a nuovo ed è stato valutato seguendo le indicazioni dell’OIC 28. Il Fondo di dotazione è stato calcolato come differenza tra l’attivo e il passivo patrimoniale; esso può essere rettificato per consentire il recepimento delle migliori stime e valutazioni svolte sull’attivo e sul passivo patrimoniale. Gli utili e le perdite portati a nuovo corrispondono all’utile/perdita dell’esercizio e dai risultati economici degli esercizi precedenti non destinati a riserva o ad incremento del fondo di dotazione.

Il patrimonio netto è pari, alla data di chiusura dell’esercizio, ad € 30.667.330,33 ed è articolato nelle seguenti poste:

- a) fondo di dotazione;
- b) risultato economico dell’esercizio.

Il “Fondo di dotazione” assume al 31 dicembre 2016 un valore pari ad euro 33.256.107,37 ; la scelta di imputare l’intero importo a Fondo di dotazione e non a riserve, è dettata dal criterio della prudenza atteso che il fondo di dotazione rappresenta la parte indisponibile del patrimonio netto, a garanzia della struttura patrimoniale dell’ente.

Il Risultato economico dell'esercizio (perdita) pari ad euro 2.588.777,04, scaturisce dalla differenza tra costi e ricavi del conto economico.

Fondo per rischi ed oneri

Sono stanziamenti a copertura di passività potenziali il cui verificarsi è probabile o possibile. Tali passività sono valutate secondo stime basate su conoscenze e dati il più oggettivi possibili e nel rispetto dei principi di prudenza e di rappresentazione veritiera e corretta della realtà.

Alla data di chiusura del bilancio non risultano accantonamenti a fondi rischi ed oneri destinati a coprire perdite o debiti.

Debiti

Sono valutati al loro valore nominale a seguito di obbligazioni giuridicamente perfezionate.

D) DEBITI (1)	
Debiti da finanziamento	€ 0,00
<i>prestiti obbligazionari</i>	€ 0,00
<i>v/ altre amministrazioni pubbliche</i>	€ 0,00
<i>verso banche e tesorerie</i>	€ 0,00
<i>verso altri finanziatori</i>	€ 0,00
Debiti verso fornitori	€ 2.007.398,28
Acconti	€ 0,00
Debiti per trasferimenti e contributi	€ 200.000,00
<i>enti finanziati dal servizio sanitario nazionale</i>	€ 0,00
<i>altre amministrazioni pubbliche</i>	€ 200.000,00
<i>imprese controllate</i>	€ 0,00
<i>imprese partecipate</i>	€ 0,00
<i>altri soggetti</i>	€ 0,00
Altri debiti	€ 2.694.850,54
<i>tributari</i>	€ 811.250,34
<i>verso Istituti di previdenza e sicurezza sociale</i>	€ 801.235,92
<i>per attività svolta per c/terzi (2)</i>	€ 0,00
<i>altri</i>	€ 1.082.364,28
TOTALE DEBITI (D)	€ 4.902.248,82

Il totale dei debiti ammonta ad euro 4.902.248,82 e risulta composto da:

Il totale dei "Debiti verso i fornitori" ammonta ad euro 2.007.398,28 e sono relativi all'acquisto di beni e servizi.

Il totale dei "Debiti per trasferimenti e contributi" ammonta ad euro 200.000 e risulta composto da:

- *Debiti verso altre amministrazioni pubbliche*

Tale tipologia raccoglie essenzialmente i debiti che si sono formati per i trasferimenti verso Amministrazioni comunali ed ammonta ad euro 200.000,00.

Il totale degli “Altri Debiti ”ammonta ad euro 2.694.850,54 e risulta composto da:

- *Debiti tributari*

Tale tipologia raccoglie essenzialmente i debiti per le ritenute su redditi di lavoro dipendente e su redditi di lavoro autonomo, ed ammonta ad euro 811.250,34.

- *Debiti verso Istituti di previdenza*

Tale tipologia raccoglie essenzialmente i debiti per i contributi previdenziali e assistenziali ed ammonta ad euro 801.235,92.

- *Debiti verso altri*

Tale tipologia comprende principalmente i debiti verso i dipendenti ed ammonta ad euro 1.082.364,28.

Alla chiusura del bilancio al 31/12/2016 non risultano debiti commerciali con scadenza oltre i 5 anni.

Ratei e Risconti passivi

I risconti passivi ammontano ad euro 246.370,10 e sono composti dal Fondo pluriennale vincolato al 31/12/2016.

Alla fine dell’esercizio si è proceduto ad effettuare il risconto passivo del fondo pluriennale vincolato (di parte corrente e di parte capitale) di competenza dell’esercizio 2016, per l’importo di euro 246.370,10.

Il Conto Economico

In base al principio generale n. 17 della competenza economica, contenuto nell’Allegato 1 al decreto legislativo n. 118/2011, i ricavi devono essere imputati all’esercizio nel quale si verificano le seguenti condizioni:

- il processo produttivo di produzione dei beni o erogazione dei servizi da parte dell’amministrazione pubblica è stato completato;
- l’erogazione del servizio o la cessione del bene è già avvenuta, cioè si è verificato il passaggio sostanziale del titolo di proprietà oppure i servizi sono stati resi.

I componenti economici positivi devono essere correlati ai componenti economici negativi. Anche questa correlazione costituisce corollario del principio della competenza economica.

I componenti economici negativi devono avere correlazione con i ricavi dell’esercizio o con le altre risorse rese disponibili per il regolare svolgimento delle attività istituzionali (proventi).

I componenti positivi della gestione ammontano ad euro 36.796.988,32, così suddivisi:

	A) COMPONENTI POSITIVI DELLA GESTIONE	
	Proventi da tributi	€ 0,00
	Proventi da fondi perequativi	€ 0,00
	Proventi da trasferimenti e contributi	€ 35.109.145,19
a	Proventi da trasferimenti correnti	€ 35.109.145,19
b	Quota annuale di contributi agli investimenti	€ 0,00
c	Contributi agli investimenti	€ 0,00
	Ricavi delle vendite e prestazioni e proventi da servizi pubblici	€ 1.034.441,23
a	Proventi derivanti dalla gestione dei beni	€ 607.618,55
b	Ricavi della vendita di beni	€ 4.919,59
c	Ricavi e proventi dalla prestazione di servizi	€ 421.903,09
	Variazioni nelle rimanenze di prodotti in corso di lavorazione, etc. (+/-)	€ 0,00
	Variazione dei lavori in corso su ordinazione	€ 0,00
	Incrementi di immobilizzazioni per lavori interni	€ 0,00
	Altri ricavi e proventi diversi	€ 653.001,90
	TOTALE COMPONENTI POSITIVI DELLA GESTIONE (A)	€ 36.796.000,32

Proventi da trasferimenti e contributi

Ammontano ad euro 35.109.145,19 e sono composti da:

- “Proventi da trasferimenti correnti” che comprendono i trasferimenti soprattutto da parte di Amministrazioni pubbliche ed ammontano complessivamente ad euro 35.109.145,19 di cui € 35.100.000,00 da parte della Regione Calabria come contributo di funzionamento dell'Ente.

Ricavi delle vendite e prestazioni e proventi da servizi pubblici

Ammontano ad euro 1.034.441,23 e sono composti da:

- “Proventi derivanti dalla gestione di beni” si riferiscono a canoni, e concessioni, diritti reali di godimento e servitù onerose, nonché ricavi da impianti sportivi ed ammontano ad complessivamente ad euro 607.618,55.
- “Ricavi derivanti dalla vendita di beni” si riferiscono alla vendita di beni floreali e faunistici ed ammontano complessivamente ad euro 4.919,59.
- “Ricavi e proventi derivanti dalla prestazione di servizi” si riferiscono ai ricavi della gestione dei centri sperimentali divulgativi e dalla gestione degli acquedotti rurali ed ammontano ad euro 421.903,09.

Altri ricavi e proventi diversi

La voce comprende, i proventi derivanti da rimborsi (essenzialmente recuperi e restituzioni somme)

e altri proventi non altrimenti classificati. Il totale della voce ammonta ad euro 653.401,90.

I componenti negativi della gestione ammontano ad euro 38.698.851,32 così suddivisi:

B) COMPONENTI NEGATIVI DELLA GESTIONE	
Acquisto di materie prime e/o beni di consumo	€1.331.908,92
Prestazioni di servizi	€2.554.190,69
Utilizzo beni di terzi	€66.916,26
Trasferimenti e contributi	€800.000,00
Trasferimenti correnti	€800.000,00
Contributi agli investimenti ad Amministrazioni pubb.	€0,00
Contributi agli investimenti ad altri soggetti	€0,00
Personale	€32.081.868,74
Ammortamenti e svalutazioni	€12.767,32
Ammortamenti di immobilizzazioni immateriali	€0,00
Ammortamenti di immobilizzazioni materiali	€12.767,32
Altre svalutazioni delle immobilizzazioni	€0,00
Svalutazione dei crediti	€0,00
Variazioni nelle rimanenze di materie prime e/o beni di consumo (+/-)	€0,00
Accantonamenti per rischi	€0,00
Altri accantonamenti	€0,00
Oneri diversi di gestione	€1.751.199,39
TOTALE COMPONENTI NEGATIVI DELLA GESTIONE (B)	€38.698.851,32

Acquisto di materie prime e/o beni di consumo

Tale voce comprende gli acquisti di carta, cancelleria e stampati, materiale informatico, giornali riviste e pubblicazioni, carburanti, combustibili e lubrificanti ed ammonta complessivamente ad euro 1.331.908,92.

Prestazioni di servizi

Tale voce comprende tutte le prestazioni di servizi relative a prestazioni professionali e specialistiche per la maggior parte assistenza tecnico – informatica, consulenze, essenzialmente per incarichi professionali di studi e ricerca, servizi amministrativi generici, altri servizi come le spese legali, manutenzione ordinaria e riparazioni, per la maggior parte di beni immobili, utenze e canoni ed ammonta complessivamente ad euro 2.554.190,69.

Specifico acquisto di beni e servizi

cancelleria e stampati	40.282,46
carburanti	73.345,43
materiale informatico	7.075,73
generi alimentari	2.086,66
beni e mat. n.a.c.	1.152.718,89

flora	2.456,77
farmaci	350,01
prodotti chimici	53.592,97
ind. Di missione	165.376,97
servizi di rappres.	15.921,16
agi di riscossione	3.330,43
formazione	3.896,80
telefonia	484.514,10
energia	612.099,51
canoni acqua	11.595,73
gas	60.000,00
utenze e canoni n.a.c.	42.927,93
manutenz. Mezzi di tras.	13.677,81
manutenz. Ord. Mobili	7.154,53
manutenz. Imp. E macch.	68.469,44
manutenz. Attrezz. Scientifica	2.005,68
manutenz. Macchine d'uff.	34.068,83
manutenz. Beni immobili	107.074,15
perizie	369,25
patrocinio legale	402.603,22
lavoro flessibile	85.000,00
servizi di pulizia	169.488,96
servizi aus. N.a.c.	1.178,40
pubblicazioni bandi di gara	1.667,31
spese postali	3.963,38
spese notarili	5.832,40
manutenz. E assistenza rete informatica	111.280,25
ind. Dir. Gen.	140.694,45
	3.886.099,61

Utilizzo di beni di terzi

Tale voce comprende canoni passivi ed ammonta complessivamente ad euro 66.916,26.

Trasferimenti e contributi

Tale voce ammonta ad euro 800.000,00 e risulta così composta:

- *“Trasferimenti correnti”* sono per la maggior parte trasferimenti verso Amministrazioni comunali ed ammonta ad euro 800.000,00.

Personale

Tale voce comprende le retribuzioni in denaro, contributi e altri costi afferenti direttamente il personale dell'Ente ed ammonta ad euro 32.681.868,74.

Ammortamenti e svalutazioni

Tale voce ammonta ad euro 12.767,32 e risulta così composta:

- *“ammortamenti delle immobilizzazioni materiali” pari ad euro 12.767,32.*

Oneri diversi della gestione

Tale voce comprende le imposte, tasse e proventi a carico dell'ente pari ad euro 984.133,75 ed altri premi di assicurazione pari ad euro 267.065,64.

Proventi ed oneri finanziari

Proventi finanziari

La voce “Altri proventi finanziari” ammonta ad euro 3.130,73 e comprende gli interessi attivi di mora da altri soggetti.

Oneri finanziari

Non sono presenti oneri finanziari.

La differenza tra oneri e proventi finanziari è pari ad euro 3.130,73.

Proventi e oneri straordinari

Proventi straordinari

La voce proventi straordinari ammonta ad euro 1.542.257,48.

La voce comprende le “Sopravvenienze attive ed insussistenze del passivo” riferite alla eliminazione dei residui passivi, effettuata in sede di riaccertamento ordinario, dovute alla eliminazioni di debiti privi di obbligazioni giuridicamente vincolanti e [REDACTED]

Oneri straordinari

La voce oneri straordinari ammonta ad euro 1.575.779,89 e comprende le “Sopravvenienze passive ed insussistenze dell'attivo”.

La differenza tra oneri e proventi straordinari è pari ad euro -33.522,41 .


Imposte

Le imposte pari ad euro 656.522,36 corrispondono alla quota liquidata dell'IRAP.

Risultato di esercizio

Il risultato di esercizio 2016 è negativo ed è pari ad euro -2.588.777,04.

IL COMMISSARIO STRAORDINARIO
(Ing. Stefano Aiello)



PROSPETTO DIMOSTRATIVO DEL RISULTATO DI AMMINISTRAZIONE

		GESTIONE		
		RESIDUI	COMPETENZA	TOTALE
FONDO CASSA AL 1° GENNAIO				5.014.713,74
RISCOSSIONI	(+)	352.348,71	44.186.163,88	44.538.512,59
PAGAMENTI	(-)	3.140.734,63	41.895.618,25	45.036.352,88
SALDO DI CASSA AL 31 DICEMBRE	(=)			4.516.873,45
PAGAMENTI PER AZIONI ESÉCUTIVE NON REGOLARIZZATE AL 31 DICEMBRE	(-)			0,00
FONDO DI CASSA AL 31 DICEMBRE	(=)			4.516.873,45
RESIDUI ATTIVI	(+)	230.197,21	152.126,50	382.323,71
DI CUI DERIVANTI DA ACCERTAMENTI DI TRIBUTI EFFETTUATI SULLA BASE DELLA STIMA DEL DIPARTIMENTO DELLE FINANZE				0,00
RESIDUI PASSIVI	(-)	85.059,68	3.630.481,14	3.715.540,82
FONDO PLURIENNALE VINCOLATO PER SPESE CORRENTI	(-)			229.370,10
(1)				
FONDO PLURIENNALE VINCOLATO PER SPESE IN CONTO CAPITALE	(-)			17.000,00
(1)				
RISULTATO DI AMMINISTRAZIONE AL 31/12/2016 (A)	(=)			937.286,24
(2)				

Composizione del risultato di amministrazione al 31 dicembre 2016:		
Parte accantonata		
(3)	Fondo crediti di dubbia esigibilità al 31/12/2016	0,00
(4)	Accantonamento residui perenti al 31/12/2016 (solo per le regioni)	0,00
(5)	Fondo anticipazioni liquidità DL 35 del 2013 e successive modifiche e rifinanziamenti	0,00
	Fondo perdite società partecipate	0,00
	Fondo contenzioso	0,00
	Altri accantonamenti	824.676,13
	Totale parte accantonata (B)	824.676,13
Parte vincolata		
	Vincoli derivanti da leggi e dai principi contabili	0,00
	Vincoli derivanti da trasferimenti	0,00
	Vincoli derivanti dalla contrazione di mutui	0,00
	Vincoli formalmente attribuiti dall'ente	0,00
	Altri vincoli	0,00
	Totale parte vincolata (C)	0,00
Parte destinata agli investimenti		
	Totale parte destinata agli investimenti (D)	0,00
	Totale parte disponibile (E=A-B-C-D)	112.610,11
	Se E è negativo, tale importo è iscritto tra le spese del bilancio di previsione come disavanzo da ripianare	
	(6)	

(1) Indicare l'importo del fondo pluriennale vincolato risultante dal conto del bilancio (in spesa).

(2) Se negativo, le regioni indicano in nota la quota del disavanzo corrispondente al debito autorizzato e non contratto, distintamente da quella derivante dalla gestione ordinaria.

(3) Non comprende il fondo pluriennale vincolato.

(4) Indicare l'importo del Fondo crediti di dubbia esigibilità risultante dall'allegato 8 c)

(5) Solo per le regioni Indicare l'importo dell'accantonamento per residui perenti al 31 dicembre 2016

(6) In caso di risultato negativo, le regioni indicano in nota la quota del disavanzo corrispondente al debito autorizzato e non contratto, distintamente da quella derivante dalla gestione ordinaria e scrivono nel passivo del bilancio di previsione N l'importo di cui alla lettera E, distinguendo le due componenti del disavanzo. A decorrere dal 2016 si fa riferimento all'ammontare del debito autorizzato alla data del 31 dicembre 2015.

COMPOSIZIONE PER MISSIONI E PROGRAMMI DEL FONDO PLURIENNALE VINCOLATO DELL'ESERCIZIO 2016 DI RIFERIMENTO DEL BILANCIO 2016*

MISSIONI E PROGRAMMI		Fondo pluriennale vincolato al 31 dicembre dell'esercizio 2015	Spese impegnate negli esercizi precedenti e imputate all'esercizio 2016 e coperte dal fondo pluriennale vincolato	Riaccertamento degli impegni di cui alla lettera b) effettuati nel corso dell'esercizio 2016 (cd. economie di impegno)	Riaccertamento degli impegni di cui alla lettera b) effettuati nel corso dell'esercizio 2016 (cd. economie di impegno) su impegni pluriennali finanziati dal FPV e imputati agli esercizi successivi a 2016	Quota del fondo pluriennale vincolato al 31 dicembre dell'esercizio 2015 rinviata all'esercizio 2017 e successivi	Spese impegnate nell'esercizio 2016 con imputazione all'esercizio 2017 e coperte dal fondo pluriennale vincolato	Spese impegnate nell'esercizio 2016 con imputazione all'esercizio 2018 e coperte dal fondo pluriennale vincolato	Spese impegnate nell'esercizio 2016 con imputazione a esercizi successivi a quelli considerati nel bilancio pluriennale e coperte dal fondo pluriennale vincolato	Fondo pluriennale vincolato al 31 dicembre dell'esercizio 2016
		(a)	(b)	(x)	(y)	(c) = (a) - (b) - (x) - (y)	(d)	(e)	(f)	(g) = (c) + (d) + (e) + (f)
N.D.	MISSIONE N.D. - NON DEFINITA									
D.	NON DEFINITO	0,00	0,00	0,00	0,00	0,00	246.370,10	0,00	0,00	246.370,10
	TOTALE MISSIONE N.D. - NON DEFINITO	0,00	0,00	0,00	0,00	0,00	246.370,10	0,00	0,00	246.370,10
	TOTALE	0,00	0,00	0,00	0,00	0,00	246.370,10	0,00	0,00	246.370,10

* Indicare gli anni di riferimento 2016, 2017 e 2018.

- (a) Indicare l'importo del fondo pluriennale vincolato risultante dal consuntivo dell'anno precedente. Nel primo esercizio di applicazione del titolo primo del D.Lgs 118/2011 la voce indica l'importo del fondo pluriennale vincolato definito in occasione del riaccertamento straordinario dei residui, pari alla differenza tra gli impegni cancellati e reimputati all'esercizio e agli esercizi successivi e gli accertamenti cancellati e reimputati all'esercizio e agli esercizi successivi.
- (b) Indicare l'importo degli impegni assunti negli esercizi precedenti e imputati all'esercizio cui si riferisce il rendiconto finanziati dal FPV. Nel primo esercizio di applicazione del titolo primo del D.Lgs 118/2011 è indicata la differenza tra gli impegni reimputati all'esercizio e gli accertamenti reimputati nel medesimo esercizio.
- (c) Indicare le economie, registrate nel corso dell'esercizio e verificate in sede di rendiconto, sugli impegni finanziati dal fondo pluriennale vincolato indicati dalla lettera b.
- (d), (e), (f) Indicare gli impegni assunti nel corso dell'esercizio 2016 con imputazione all'esercizio 2017 (colonna d), all'esercizio 2018 (colonna e), e agli esercizi successivi (colonna f), compresa la spesa prenotata sulla base della gara per l'affidamento dei lavori, formalmente indetta ai sensi dell'art. 53, comma 2, del citato decreto legislativo n. 163 del 2006, riguardanti le spese di investimento per lavori pubblici, di cui all'art. 3 comma 7 del decreto legislativo 12 aprile 2006, n. 163 "Codice dei contratti pubblici", esigibili negli esercizi successivi.

Allegato c) - Fondo crediti di dubbia esigibilità

COMPOSIZIONE DELL'ACCANTONAMENTO AL FONDO CREDITI DI DUBBIA ESIGIBILITA' E AL FONDO SVALUTAZIONE CREDITI
Esercizio finanziario 2016

TIPOLOGIA	DENOMINAZIONE	RESIDUI ATTIVI FORMATISI NELL'ESERCIZIO CUI SI RIFERISCE IL RENDICONTO (a)	RESIDUI ATTIVI DEGLI ESERCIZI PRECEDENTI (b)	TOTALE RESIDUI ATTIVI (c) = (a) + (b)	IMPORTO MINIMO DEL FONDO (d)	FONDO CREDITI DI DUBBIA ESIGIBILITA' (e)	% di accantonamento al fondo crediti di dubbia esigibilità (f) = (e) / (c)
	Trasferimenti correnti						
2010100	Tipologia 101: Trasferimenti correnti da Amministrazioni pubbliche	3.698,20	226.418,18	230.116,38	0,00	0,00	0,00%
2000000	TOTALE TITOLO 2	3.698,20	226.418,18	230.116,38	0,00	0,00	0,00%
	TOTALE GENERALE	3.698,20	226.418,18	230.116,38	0,00	0,00	0,00%
	<i>DI CUI FONDO CREDITI DI DUBBIA ESIGIBILITA' IN CAPITALE</i>						
	<i>DI CUI FONDO CREDITI DI DUBBIA ESIGIBILITA' DI PARTE CORRENTE (n)</i>	3.698,20	226.418,18	230.116,38	0,00	0,00	0,00%

COMPOSIZIONE FONDO SVALUTAZIONE CREDITI	TOTALE CREDITI	FONDO SVALUTAZIONE CREDITI
RESIDUI ATTIVI NEL CONTO DEL BILANCIO	230.116,38	0,00
CREDITI STRALCIATI DAL CONTO DEL BILANCIO	0,00	0,00
ACCERTAMENTI IMPUTATI AGLI ESERCIZI SUCCESSIVI A QUELLO CUI IL RENDICONTO SI RIFERISCE (m)	0,00	0,00
TOTALE	230.116,38	0,00

- * Il fondo crediti di dubbia esigibilità è un accantonamento del risultato di amministrazione. Non richiedono l'accantonamento a tale fondo: a) i trasferimenti da altre Amministrazioni pubbliche e dall'Unione europea; b) i crediti assistiti da fidejussioni; c) le entrate tributarie che, sulla base dei nuovi principi contabili, sono accertate per cassa.
- (e) Gli importi della colonna (e) non devono essere inferiori a quelli della colonna (d); se sono superiori le motivazioni della differenza sono indicate nella relazione al rendiconto. Il totale generale della colonna (f) corrisponde all'importo del fondo crediti di dubbia esigibilità accantonato nel risultato di amministrazione.
- (g) Indicare il totale generale della colonna c).
- (h) Indicare il totale generale della colonna e).
- (i) Indicare l'importo complessivo dei crediti stralciati dal conto del bilancio nell'esercizio in corso e negli esercizi precedenti.
- (l) corrisponde all'importo della cella (i)
- (m) trattasi solo degli accertamenti di entrate riguardanti i titoli 5, 6, 7.
- (n) comprende anche l'accantonamento riguardante i crediti del titolo 5

Allegato d) al Rendiconto - Entrate per categorie

PROSPETTO DELLE ENTRATE DI BILANCIO PER TITOLI, TIPOLOGIE E CATEGORIE REGIONI (*)
ACCERTAMENTI 2016

TITOLO TIPOLOGIA CATEGORIA	DENOMINAZIONE	ACCERTAMENTI	di cui entrate accertate non ricorrenti	RISCOSSIONI IN C/ COMPETENZA	RISCOSSIONI IN C/ RESIDUI
	<i>Trasferimenti correnti</i>				
2010100	TIPOLOGIA: 101 Trasferimenti correnti da Amministrazioni pubbliche	35.338.515,29	35.338.515,29	35.334.817,09	311.998,91
2010102	Trasferimenti correnti da Amministrazioni Locali	35.338.515,29	35.338.515,29	35.334.817,09	311.998,91
2000000	TOTALE TITOLO 2	35.338.515,29	35.338.515,29	35.334.817,09	311.998,91
	<i>Entrate extratributarie</i>				
3010000	TIPOLOGIA: 100 Vendita di beni e servizi e proventi derivanti dalla gestione dei beni	1.051.441,23	1.051.441,23	1.051.441,23	0,00
3010100	Vendita di beni	136.405,89	136.405,89	136.405,89	0,00
3010200	Entrate dalla vendita e dall'erogazione di servizi	650.199,24	650.199,24	650.199,24	0,00
3010300	Proventi derivanti dalla gestione dei beni	264.836,10	264.836,10	264.836,10	0,00
3030000	TIPOLOGIA: 300 Interessi attivi	3.130,73	3.130,73	3.130,73	0,00
3030300	Altri interessi attivi	3.130,73	3.130,73	3.130,73	0,00
3050000	TIPOLOGIA: 500 Rimborsi e altre entrate correnti	653.401,90	653.401,90	653.401,90	0,00
3059900	Altre entrate correnti n.a.c	653.401,90	653.401,90	653.401,90	0,00
3000000	TOTALE TITOLO 3	1.707.973,86	1.707.973,86	1.707.973,86	0,00
	<i>Entrate in conto capitale</i>				
4040000	TIPOLOGIA: 400 Entrate da alienazione di beni materiali e immateriali	1.770.386,87	1.770.386,87	1.770.386,87	0,00
4040100	Alienazioni di beni materiali	652.543,54	652.543,54	652.543,54	0,00
4040200	Cessione di Terreni e di beni materiali non prodotti	1.117.843,33	1.117.843,33	1.117.843,33	0,00
4000000	TOTALE TITOLO 4	1.770.386,87	1.770.386,87	1.770.386,87	0,00
	<i>Entrate per conto terzi e partite di giro</i>				
9010000	TIPOLOGIA: 100 Entrate per partite di giro	5.107.472,40	5.107.472,40	4.959.044,10	40.349,80
9010200	Ritenute su redditi da lavoro dipendente	4.788.783,93	4.788.783,93	4.788.783,93	0,00

TITOLO TIPOLOGIA CATEGORIA	DENOMINAZIONE	ACCERTAMENTI	di cui entrate accertate non ricorrenti	RISCOSSIONI IN C/ COMPETENZA	RISCOSSIONI IN C/ RESIDUI
9010300	Ritenute su redditi da lavoro autonomo	34.314,81	34.314,81	34.314,81	0,00
9019900	Altre entrate per partite di giro	284.373,66	284.373,66	135.945,36	40.349,80
9020000	TIPOLOGIA: 200 Entrate per conto terzi	413.941,96	413.941,96	413.941,96	0,00
9029900	Altre entrate per conto terzi	413.941,96	413.941,96	413.941,96	0,00
9000000	TOTALE TITOLO 9	5.521.414,36	5.521.414,36	5.372.986,06	40.349,80
	TOTALE TITOLI	44.338.290,38	44.338.290,38	44.186.163,88	352.348,71

(*) Gli enti adeguano il prospetto a seguito dell'aggiornamento del piano dei conti integrato.

**RIEPILOGO SPESE PER TITOLI E MACROAGGREGATI
IMPEGNI 2016**

TITOLI E MACROAGGREGATI DI SPESA		Totale	- di cui non ricorrenti
	TITOLO 1 - Spese correnti		
101	Redditi da lavoro dipendente	32.735.658,62	32.735.658,62
102	Imposte e tasse a carico dell'ente	1.640.656,11	1.640.656,11
103	Acquisto di beni e servizi	3.953.015,87	3.953.015,87
104	Trasferimenti correnti	800.000,00	800.000,00
110	Altre spese correnti	267.065,64	267.065,64
100	TOTALE TITOLO 1	39.396.396,24	39.396.396,24
	TITOLO 2 - Spese in conto capitale		
202	Investimenti fissi lordi	408.006,78	408.006,78
200	TOTALE TITOLO 2	408.006,78	408.006,78
	TITOLO 4 - Rimborso Prestiti		
403	Rimborso mutui e altri finanziamenti a medio lungo termine	200.282,01	200.282,01
400	TOTALE TITOLO 4	200.282,01	200.282,01
	TITOLO 7 - Uscite per conto terzi e partite di giro		
701	Uscite per partite di giro	5.521.414,36	5.521.414,36
700	TOTALE TITOLO 7	5.521.414,36	5.521.414,36
	TOTALE	45.526.099,39	45.526.099,39

(1) Gli stanziamenti di spesa riguardanti il macroaggregato "Fondi per rimborso prestiti" non possono essere impegnati e pagati.

PROSPETTO DELLE SPESE DI BILANCIO PER MISSIONI, PROGRAMMI E MACROAGGREGATI
SPESE CORRENTI - PAGAMENTI IN C/COMPETENZA
Esercizio finanziario 2016 (*)

MISSIONI E PROGRAMMI \ MACROAGGREGATI		Redditi da lavoro dipendente	Imposte e tasse a carico dell'ente	Acquisto di beni e servizi	Trasferimenti correnti	Altre spese correnti	TOTALE
		101	102	103	104	110	100
01	MISSIONE 01 - Servizi istituzionali, generali e di gestione						
01	Organi istituzionali	110.970,26		283.183,76			394.154,02
03	Gestione economica, finanziaria, programmazione e provveditorato	23.784,96		2.428.571,38		267.065,64	2.719.421,98
04	Gestione delle entrate tributarie e servizi fiscali		984.133,75				984.133,75
05	Gestione dei beni demaniali e patrimoniali			34.004,29			34.004,29
08	Statistica e sistemi informativi			99.096,48			99.096,48
10	Risorse umane	31.047.270,31	557.637,36	1.500,00			31.606.415,67
	TOTALE MISSIONE 1 - Servizi istituzionali, generali e di gestione	31.182.033,53	1.541.771,11	2.946.355,91		267.065,64	35.837.226,19
07	MISSIONE 07 - Turismo						
01	Sviluppo e valorizzazione del turismo			184.452,47	600.000,00		784.452,47
	TOTALE MISSIONE 7 - Turismo			184.452,47	600.000,00		784.452,47
09	MISSIONE 09 - Sviluppo sostenibile e tutela del territorio e dell'ambiente						
04	Servizio idrico integrato			108.486,25			108.486,25
	TOTALE MISSIONE 9 - Sviluppo sostenibile e tutela del territorio e dell'ambiente			108.486,25			108.486,25
16	MISSIONE 16 - Agricoltura, politiche agroalimentari e pesca						
01	Sviluppo del settore agricolo e del sistema agroalimentare	6.456,24		144.144,15			150.600,39
03	Politica regionale unitaria per l'agricoltura, i sistemi agroalimentari, la caccia e la pesca (solo per le Regioni)			34.980,96			34.980,96
	TOTALE MISSIONE 16 - Agricoltura, politiche agroalimentari e pesca	6.456,24		179.125,11			185.581,35
	TOTALE MACROAGGREGATI	31.188.489,77	1.541.771,11	3.318.419,74	600.000,00	267.065,64	36.915.746,26

(*) Allegato introdotto dal DM 1 dicembre 2015. Gli enti locali possono rinviare la decorrenza dell'aggiornamento dello schema di rendiconto all'esercizio in cui i rendiconti dei Comuni e delle Province sono acquisiti dalla banca dati delle amministrazioni pubbliche di cui all'articolo 13 della legge n. 196 del 2009 e resi disponibili a ISTAT

PROSPETTO DELLE SPESE DI BILANCIO PER MISSIONI, PROGRAMMI E MACROAGGREGATI
SPESE CORRENTI - PAGAMENTI C/RESIDUI
Esercizio finanziario 2016 (*)

MISSIONI E PROGRAMMI \ MACROAGGREGATI		Redditi da lavoro dipendente	Imposte e tasse a carico dell'ente	Acquisto di beni e servizi	TOTALE
		101	102	103	100
01	MISSIONE 01 - Servizi istituzionali, generali e di gestione				
01	Organi istituzionali	7.607,67		386,80	7.994,47
03	Gestione economica, finanziaria, programmazione e provveditorato	3.300,00		127.573,93	130.773,93
04	Gestione delle entrate tributarie e servizi fiscali		22.533,05		22.533,05
05	Gestione dei beni demaniali e patrimoniali			1.477,37	1.477,37
10	Risorse umane	1.324.929,25	108.979,13		1.433.908,38
	TOTALE MISSIONE 1 - Servizi istituzionali, generali e di gestione	1.335.736,92	131.512,18	129.438,10	1.596.687,20
07	MISSIONE 07 - Turismo				
01	Sviluppo e valorizzazione del turismo			120.261,72	120.261,72
	TOTALE MISSIONE 7 - Turismo			120.261,72	120.261,72
16	MISSIONE 16 - Agricoltura, politiche agroalimentari e pesca				
01	Sviluppo del settore agricolo e del sistema agroalimentare	25.289,70		108.363,22	133.652,92
03	Politica regionale unitaria per l'agricoltura, i sistemi agroalimentari, la caccia e la pesca (ruolo per le Regioni)			79.581,99	79.581,99
	TOTALE MISSIONE 16 - Agricoltura, politiche agroalimentari e pesca	25.289,70		187.945,21	213.234,91
	TOTALE MACROAGGREGATI	1.361.026,62	131.512,18	437.645,03	1.930.183,83

(*) Allegato introdotto dal DM 1 dicembre 2015. Gli enti locali possono rinviare la decorrenza dell'aggiornamento dello schema di rendiconto all'esercizio in cui i rendiconti dei Comuni e delle Province sono acquisiti dalla banca dati delle amministrazioni pubbliche di cui all'articolo 13 della legge n. 196 del 2009 e resi disponibili a ISTAT.

PROSPETTO DELLE SPESE DI BILANCIO PER MISSIONI, PROGRAMMI E MACROAGGREGATI
SPESE IN CONTO CAPITALE E SPESE PER INCREMENTO DI ATTIVITA' FINANZIARIE - IMPEGNI
 Esercizio finanziario 2016

MISSIONI E PROGRAMMI \ MACROAGGREGATI		Investimenti fissi lordi	TOTALE Spese in conto capitale
		202	200
<i>01</i>	<i>MISSIONE 01 - Servizi Istituzionali, generali e di gestione</i>		
<i>03</i>	<i>Gestione economica, finanziaria, programmazione e provveditorato</i>	58.527,68	58.527,68
<i>05</i>	<i>Gestione dei beni demaniali e patrimoniali</i>	200.000,00	200.000,00
	TOTALE MISSIONE 1 - Servizi Istituzionali, generali e di gestione	258.527,68	258.527,68
<i>16</i>	<i>MISSIONE 16 - Agricoltura, politiche agroalimentari e pesca</i>		
<i>01</i>	<i>Sviluppo del settore agricolo e del sistema agroalimentare</i>	101.551,39	101.551,39
<i>03</i>	<i>Politica regionale unitaria per l'agricoltura, i sistemi agroalimentari, la caccia e la pesca (solo per le Regioni)</i>	47.927,71	47.927,71
	TOTALE MISSIONE 16 - Agricoltura, politiche agroalimentari e pesca	149.479,10	149.479,10
	TOTALE MACROAGGREGATI	408.006,78	408.006,78

PROSPETTO DELLE SPESE DI BILANCIO PER MISSIONI, PROGRAMMI E MACROAGGREGATI
SPESE IN CONTO CAPITALE E SPESE PER INCREMENTO DI ATTIVITA' FINANZIARIE - PAGAMENTI IN C/RESIDUI
Esercizio finanziario 2016 (*)

MISSIONI E PROGRAMMI \ MACROAGGREGATI		Investimenti flussi lordi	TOTALE Spese in conto capitale
		202	200
<i>01</i>	<i>MISSIONE 01 - Servizi istituzionali, generali e di gestione</i>		
<i>03</i>	<i>Gestione economica, finanziaria, programmazione e provveditorato</i>	15.966,36	15.966,26
	<i>TOTALE MISSIONE 1 - Servizi istituzionali, generali e di gestione</i>	15.966,36	15.966,26
<i>16</i>	<i>MISSIONE 16 - Agricoltura, politiche agroalimentari e pesca</i>		
<i>01</i>	<i>Sviluppo del settore agricolo e del sistema agroalimentare</i>	4.129,36	4.129,36
<i>03</i>	<i>Politica regionale unitaria per l'agricoltura, i sistemi agroalimentari, la caccia e la pesca (solo per le Regioni)</i>	11.744,96	11.744,96
	<i>TOTALE MISSIONE 16 - Agricoltura, politiche agroalimentari e pesca</i>	15.874,32	15.874,32
	TOTALE MACROAGGREGATI	31.840,58	31.840,58

(*) Allegato introdotto dal DM 1 dicembre 2015. Gli enti locali possono rinviare la decorrenza dell'aggiornamento dello schema di rendiconto all'esercizio in cui i rendiconti dei Comuni e delle Province sono acquisiti dalla banca dati delle amministrazioni pubbliche di cui all'articolo 13 della legge n. 196 del 2009 e resi disponibili a ISTAT

PROSPETTO DELLE SPESE DI BILANCIO PER MISSIONI, PROGRAMMI E MACROAGGREGATI
SPESE PER SERVIZI PER CONTO TERZI E PARTITE DI GIRO - IMPEGNI
Esercizio finanziario 2016

MISSIONI E PROGRAMMI \ MACROAGGREGATI		Uscite per partite di giro	TOTALE
		701	700
99	MISSIONE 99 - SERVIZI PER CONTO TERZI		
01	Servizi per conto terzi - Partite di giro	5.521.414,36	5.521.414,36
	TOTALE MISSIONE 99 - SERVIZI PER CONTO TERZI	5.521.414,36	5.521.414,36
	TOTALE MACROAGGREGATI	5.521.414,36	5.521.414,36

PIANO DEGLI INDICATORI DI BILANCIO
INDICATORI ANALITICI CONCERNENTI LA COMPOSIZIONE DELLE ENTRATE E L'EFFETTIVA CAPACITA' DI RISCOSSIONE
RENDICONTO ESERCIZIO 2016

TITOLO TIPOLOGIA	DENOMINAZIONE	COMPOSIZIONE DELLE ENTRATE (valori percentuali)			PERCENTUALE DI RISCOSSIONE				
		PREVISIONI INIZIALI COMPETENZA/ TOTALE PREVISIONI INIZIALI COMPETENZA	PREVISIONI DEFINITIVE COMPETENZA/ TOTALE PREVISIONI DEFINITIVE COMPETENZA	ACCERTAMENTI/ TOTALE ACCERTAMENTI	% DI RISCOSSIONE PREVISTA NEL BILANCIO DI PREVISIONE INIZIALE: PREVISIONI INIZIALI CASSA/ (PREVISIONI INIZIALI DI COMPETENZA + RESIDUI)	% DI RISCOSSIONE PREVISTA NELLE PREVISIONI DEFINITIVE: PREVISIONI DEFINITIVE CASSA/ (PREVISIONI DEFINITIVE COMPETENZA + RESIDUI)	% DI RISCOSSIONE COMPLESSIVA: (RISCOSSIONI C/ COMP+ RISCOSSIONI C/ RESIDUI) (ACCERTAMENTI + RESIDUI DEFINITIVI INIZIALI)	% DI RISCOSSIONE DEI CREDITI ESIGIBILI NELL'ESERCIZIO: RISCOSSIONI C/ COMPETENZA / ACCERTAMENTI DI COMPETENZA	% DI RISCOSSIONE DEI CREDITI ESIGIBILI NEGLI ESERCIZI PRECEDENTI: RISCOSSIONI C/ RESIDUI / RESIDUI DEFINITIVI INIZIALI
TITOLO 2:	<i>Trasferimenti correnti</i>								
20101	TIPOLOGIA 101: Trasferimenti correnti da Amministrazioni pubbliche	57,11%	57,11%	79,70%	100,00%	100,91%	99,26%	99,99%	54,41%
20000	TOTALE TITOLO 2: Trasferimenti correnti	57,11%	57,11%	79,70%	100,00%	100,91%	99,26%	99,99%	54,41%
TITOLO 3:	<i>Entrate extratributarie</i>								
30100	TIPOLOGIA 100: Vendita di beni e servizi e proventi derivanti dalla gestione dei beni	3,51%	3,51%	2,37%	100,00%	100,00%	100,00%	100,00%	
30300	TIPOLOGIA 300: Interessi attivi	0,01%	0,01%	0,01%	100,00%	100,00%	100,00%	100,00%	
30500	TIPOLOGIA 500: Rimborsi e altre entrate correnti	1,18%	1,18%	1,47%	100,00%	100,00%	100,00%	100,00%	
30000	TOTALE TITOLO 3: Entrate extratributarie	4,69%	4,69%	3,85%	100,00%	100,00%	100,00%	100,00%	
TITOLO 4:	<i>Entrate in conto capitale</i>								
40400	TIPOLOGIA 400: Entrate da alienazione di beni materiali e immateriali	4,32%	4,32%	3,99%	100,00%	100,00%	100,00%	100,00%	
40000	TOTALE TITOLO 4: Entrate in conto capitale	4,32%	4,32%	3,99%	100,00%	100,00%	100,00%	100,00%	
TITOLO 7:	<i>Anticipazioni da Istituto Tesoriere</i>								
70100	TIPOLOGIA 100: Anticipazioni da Istituto Tesoriere	15,31%	15,31%	0,00%	100,00%	100,00%			
70000	TOTALE TITOLO 7: Anticipazioni da Istituto Tesoriere	15,31%	15,31%	0,00%	100,00%	100,00%			
TITOLO 9:	<i>Entrate per conto terzi e partite di giro</i>								
90100	TIPOLOGIA 100: Entrate per partite di giro	15,59%	15,59%	11,52%	100,00%	98,95%	97,05%	97,09%	91,44%
90200	TIPOLOGIA 200: Entrate per conto terzi	2,99%	2,99%	0,93%	100,00%	100,00%	100,00%	100,00%	
90000	TOTALE TITOLO 9: Entrate per conto terzi e partite di giro	18,57%	18,57%	12,45%	100,00%	99,12%	97,27%	97,31%	91,44%
	TOTALE ENTRATE	100,00%	100,00%	100,00%	100,00%	100,16%	99,07%	99,66%	57,06%

PIANO DEGLI INDICATORI DI BILANCIO
INDICATORI ANALITICI CONCERNENTI LA COMPOSIZIONE DELLE SPESE PER MISSIONI E PROGRAMMI
RENDICONTO ESERCIZIO 2016

MISSIONI E PROGRAMMI		COMPOSIZIONE DELLE SPESE PER MISSIONI E PROGRAMMI (dati percentuali)						
		PREVISIONI INIZIALI		PREVISIONI DEFINITIVE		DATI DI RENDICONTO		
		INCIDENZA MISSIONI/PROGRAMMI: PREVISIONI STANZIAMENTO/TOTALE PREVISIONI MISSIONI	DI CUI INCIDENZA FPV: PREVISIONI STANZIAMENTO FPV/TOTALE FPV	INCIDENZA MISSIONI/PROGRAMMI: PREVISIONI STANZIAMENTO/TOTALE PREVISIONI MISSIONI	DI CUI INCIDENZA FPV: PREVISIONI STANZIAMENTO FPV/TOTALE FPV	INCIDENZA MISSIONE: (IMPEGNI+FPV)/ (TOTALE IMPEGNI+TOTALE FPV)	DI CUI INCIDENZA FPV: FPV/TOTALE FPV	DI CUI INCIDENZA ECONOMIE DI SPESA: ECONOMIE DI COMPETENZA/TOTALE ECONOMIE DI COMPETENZA
MISSIONE 01 Servizi istituzionali, generali e di gestione								
01	Organi istituzionali	0,75%	0,00%	0,75%	0,00%	0,93%	0,00%	0,35%
03	Gestione economica, finanziaria, programmazione e provveditorato	5,45%	0,00%	5,45%	0,00%	6,86%	0,00%	2,38%
04	Gestione delle entrate tributarie e servizi fiscali	1,73%	0,00%	1,73%	0,00%	2,15%	0,00%	0,83%
05	Gestione dei beni demaniali e patrimoniali	0,39%	0,00%	0,39%	0,00%	0,53%	0,00%	0,09%
08	Statistica e sistemi informativi	0,17%	0,00%	0,17%	0,00%	0,24%	0,00%	0,01%
10	Risorse umane	50,59%	0,00%	50,59%	0,00%	72,43%	0,00%	3,13%
TOTALE MISSIONE 01 Servizi istituzionali, generali e di gestione		59,08%	0,00%	59,08%	0,00%	83,13%	0,00%	6,80%
MISSIONE 07 Turismo								
01	Sviluppo e valorizzazione del turismo	1,85%	0,00%	1,85%	0,00%	2,42%	0,00%	0,61%
TOTALE MISSIONE 07 Turismo		1,85%	0,00%	1,85%	0,00%	2,42%	0,00%	0,61%
MISSIONE 09 Sviluppo sostenibile e tutela del territorio e dell'ambiente								
04	Servizio idrico integrato	0,30%	0,00%	0,30%	0,00%	0,27%	0,00%	0,36%
TOTALE MISSIONE 09 Sviluppo sostenibile e tutela del territorio e dell'ambiente		0,30%	0,00%	0,30%	0,00%	0,27%	0,00%	0,36%
MISSIONE 16 Agricoltura, politiche agroalimentari e pesca								
01	Sviluppo del settore agricolo e del sistema agroalimentare	0,98%	0,00%	0,98%	0,00%	0,91%	0,00%	1,13%
03	Politica regionale unitaria per l'agricoltura, i sistemi agroalimentari, la caccia e la pesca (solo per le Regioni)	0,58%	0,00%	0,58%	0,00%	0,23%	0,00%	1,34%
TOTALE MISSIONE 16 Agricoltura, politiche agroalimentari e pesca		1,56%	0,00%	1,56%	0,00%	1,14%	0,00%	2,47%
MISSIONE 17 Energia e diversificazione delle fonti energetiche								
01	Fonti energetiche	0,72%	0,00%	0,72%	0,00%	0,00%	0,00%	2,29%
TOTALE MISSIONE 17 Energia e diversificazione delle fonti energetiche		0,72%	0,00%	0,72%	0,00%	0,00%	0,00%	2,29%
MISSIONE 30 FONDI E ACCANTONAMENTI								
01	Fondo di riserva	0,15%	0,00%	0,15%	0,00%	0,00%	0,00%	0,48%
02	Fondo svalutazione crediti	0,61%	0,00%	0,61%	0,00%	0,00%	0,00%	1,95%
03	Altri fondi	2,29%	0,00%	2,29%	0,00%	0,00%	0,00%	7,27%
TOTALE MISSIONE 30 FONDI E ACCANTONAMENTI		3,05%	0,00%	3,05%	0,00%	0,00%	0,00%	9,69%
MISSIONE 30 DEBITO PUBBLICO								
02	Quota capitale ammortamento mutui e prestiti obbligazionari	0,33%	0,00%	0,33%	0,00%	0,44%	0,00%	0,08%
TOTALE MISSIONE 30 DEBITO PUBBLICO		0,33%	0,00%	0,33%	0,00%	0,44%	0,00%	0,08%
MISSIONE 60 ANTICIPAZIONI FINANZIARIE								
01	Restituzione anticipazioni di tesoreria	14,96%	0,00%	14,96%	0,00%	0,00%	0,00%	47,48%
TOTALE MISSIONE 60 ANTICIPAZIONI FINANZIARIE		14,96%	0,00%	14,96%	0,00%	0,00%	0,00%	47,48%
MISSIONE 99 SERVIZI PER CONTO TERZI								
01	Servizi per conto terzi - Partite di giro	18,15%	0,00%	18,15%	0,00%	12,06%	0,00%	31,38%
TOTALE MISSIONE 99 SERVIZI PER CONTO TERZI		18,15%	0,00%	18,15%	0,00%	12,06%	0,00%	31,38%
MISSIONE N.D. NON DEFINITO								

MISSIONI E PROGRAMMI		COMPOSIZIONE DELLE SPESE PER MISSIONI E PROGRAMMI (dati percentuali)						
		PREVISIONI INIZIALI		PREVISIONI DEFINITIVE		DATI DI RENDICONTO		
		INCIDENZA MISSIONI/ PROGRAMMI: PREVISIONI STANZIAMENTO/ TOTALE PREVISIONI MISSIONI	DI CUI INCIDENZA FPV: PREVISIONI STANZIAMENTO FPV/ PREVISIONE FPV TOTALE	INCIDENZA MISSIONI/ PROGRAMMI: PREVISIONI STANZIAMENTO/ TOTALE PREVISIONI MISSIONI	DI CUI INCIDENZA FPV: PREVISIONI STANZIAMENTO FPV/ PREVISIONE FPV TOTALE	INCIDENZA MISSIONE PROGRAMMA: (IMPEGNI+FPV)/ (TOTALE IMPEGNI+ TOTALE FPV)	DI CUI INCIDENZA FPV: FPV/TOTALE FPV	DI CUI INCIDENZA ECONOMIE DI SPESA: ECONOMIE DI COMPETENZA/ TOTALE ECONOMIE DI COMPETENZA
D.	NON DEFINITO	0,00%	0,00%	0,00%	0,00%	0,54%	100,00%	-1,17%
TOTALE MISSIONE N.D. NON DEFINITO		0,00%	0,00%	0,00%	0,00%	0,54%	100,00%	-1,17%

**PIANO DEGLI INDICATORI DI BILANCIO
INDICATORI ANALITICI CONCERNENTI LA COMPOSIZIONE DELLE SPESE PER MISSIONI E PROGRAMMI
RENDICONTO ESERCIZIO 2016**

MISSIONI E PROGRAMMI	CAPACITA' DI PAGARE SPESE NEL CORSO DELL'ESERCIZIO 2016 (dati percentuali)				
	CAPACITA' DI PAGAMENTO NEL BILANCIO DI PREVISIONE INIZIALE: PREVISIONI INIZIALI CASSA/ (RESIDUI + PREVISIONI INIZIALI COMPETENZA - FPV)	CAPACITA' DI PAGAMENTO NELLE PREVISIONI DEFINITIVE: PREVISIONI DEFINITIVE CASSA/ (RESIDUI + PREVISIONI DEFINITIVE COMPETENZA - FPV)	CAPACITA' DI PAGAMENTO A CONSUNTIVO: (PAGAM. C/ COMPETENZA + PAGAMENTO C/ RESIDUI) / (IMPEGNI + RESIDUI DEFINITIVI INIZIALI)	CAPACITA' DI PAGAMENTO DELLE SPESE NELL'ESERCIZIO: PAGAM. C/ COMPETENZA / IMPEGNI	CAPACITA' DI PAGAMENTO DELLE SPESE ESIGIBILI NEGLI ESERCIZI PRECEDENTI: PAGAM. C/ RESIDUI / RESIDUI DEFINITIVI INIZIALI
MISSIONE 01 Servizi istituzionali, generali e di gestione					
04 Organi istituzionali	100,00%	95,92%	93,17%	93,04%	100,00%
03 Gestione economica, finanziaria, programmazione e provveditorato	100,00%	93,86%	87,60%	87,20%	95,78%
04 Gestione delle entrate tributarie e servizi fiscali	100,00%	101,94%	100,00%	100,00%	100,00%
05 Gestione dei beni demaniali e patrimoniali	100,00%	71,18%	55,72%	55,45%	100,00%
08 Statistica e sistemi informativi	100,00%	90,21%	89,05%	89,05%	0,00%
10 Risorse umane	100,00%	99,91%	95,17%	95,33%	91,79%
TOTALE MISSIONE 01 Servizi istituzionali, generali e di gestione	100,00%	99,05%	94,39%	94,49%	92,19%
MISSIONE 07 Turismo					
01 Sviluppo e valorizzazione del turismo	100,00%	87,03%	73,74%	70,88%	100,00%
TOTALE MISSIONE 07 Turismo	100,00%	87,03%	73,74%	70,88%	100,00%
MISSIONE 09 Sviluppo sostenibile e tutela del territorio e dell'ambiente					
04 Servizio idrico integrato	100,00%	92,74%	87,38%	87,38%	0,00%
TOTALE MISSIONE 09 Sviluppo sostenibile e tutela del territorio e dell'ambiente	100,00%	92,74%	87,38%	87,38%	0,00%
MISSIONE 16 Agricoltura, politiche agroalimentari e pesca					
01 Sviluppo del settore agricolo e del sistema agroalimentare	100,00%	89,10%	57,53%	43,41%	100,00%
03 Politica regionale unitaria per l'agricoltura, i sistemi agroalimentari, la caccia e la pesca (solo per le Regioni)	100,00%	113,34%	79,28%	66,50%	93,20%
TOTALE MISSIONE 16 Agricoltura, politiche agroalimentari e pesca	100,00%	97,01%	63,41%	48,14%	97,17%
MISSIONE 17 Energia e diversificazione delle fonti energetiche					
01 Fonti energetiche	100,00%	100,00%	0,00%	0,00%	0,00%
TOTALE MISSIONE 17 Energia e diversificazione delle fonti energetiche	100,00%	100,00%	0,00%	0,00%	0,00%
MISSIONE 20 FONDI E ACCANTONAMENTI					
01 Fondo di riserva	100,00%	100,00%	0,00%	0,00%	0,00%
02 Fondo svalutazione crediti	100,00%	100,00%	0,00%	0,00%	0,00%
03 Altri fondi	100,00%	100,00%	0,00%	0,00%	0,00%
TOTALE MISSIONE 20 FONDI E ACCANTONAMENTI	100,00%	100,00%	0,00%	0,00%	0,00%
MISSIONE 50 DEBITO PUBBLICO					
02 Quote capitale ammortamento mutui e prestiti obbligazionari	100,00%	100,00%	100,00%	100,00%	0,00%
TOTALE MISSIONE 50 DEBITO PUBBLICO	100,00%	100,00%	100,00%	100,00%	0,00%
MISSIONE 60 ANTICIPAZIONI FINANZIARIE					
01 Restituzione anticipazioni di tesoreria	100,00%	100,00%	0,00%	0,00%	0,00%
TOTALE MISSIONE 60 ANTICIPAZIONI FINANZIARIE	100,00%	100,00%	0,00%	0,00%	0,00%
MISSIONE 99 SERVIZI PER CONTO TERZI					
01 Servizi per conto terzi - Partite di giro	100,00%	108,04%	76,67%	83,26%	58,58%
TOTALE MISSIONE 99 SERVIZI PER CONTO TERZI	100,00%	108,04%	76,67%	83,26%	58,58%

PROSPETTO DI LAVORO PER IL RIACCERTAMENTO ORDINARIO DEI RESIDUI

Dipartimento	
Direzione	
Struttura	SETTORE RAGIONERIA
Data di trasmissione	
Data di restituzione	

RIACCERTAMENTO ORDINARIO DEI RESIDUI ATTIVI AL 31/12/2016								
Dettagli Residui Attivi					Residuo da mantenere	Residuo da cancellare		Anno di imputazione (scadenza del credito)
N° Accertamento	Anno Accertamento	Descrizione Residuo	Importo Residuo	Capitolo		A titolo definitivo	Da reimputare	2017
1071	2016	finanziamento attività	375.000,00	E2101000901	0,00	0,00	375.000,00	375.000,00
1072	2016	finanziamento attività	3.698,20	E2101001701	3.698,20	0,00	0,00	0,00
275	2014	incasso somme per pro	6.000,00	E2301000900	6.000,00	0,00	0,00	0,00
300	2014	FINANZIAMENTO PROC	9.757,18	E2301000900	9.757,18	0,00	0,00	0,00
304	2014	finanziamento progetto	10.000,00	E2301000900	10.000,00	0,00	0,00	0,00
448	2014	PROGETTO GRANO O P	29.443,00	E2301000900	29.443,00	0,00	0,00	0,00
489	2014	Regione Calabria - Con	35.000,00	E2101001800	0,00	35.000,00	0,00	0,00
688	2014	Finanziamento proget	7.000,00	E2301000900	7.000,00	0,00	0,00	0,00
689	2014	Finanziamento per la r	8.770,00	E2301000900	8.770,00	0,00	0,00	0,00
697	2014	finanziamento progetto	11.000,00	E2301000900	11.000,00	0,00	0,00	0,00
129	2015	CONTRIBUTO PER RELA	25.227,03	E2101001901	25.227,03	0,00	0,00	0,00
191	2015	FINANZIAMENTO PROC	7.220,97	E2301000401	7.220,97	0,00	0,00	0,00
340	2015	FINANZIAMENTO PROC	12.000,00	E2301000401	12.000,00	0,00	0,00	0,00
399	2015	SPESE RENDICONTATE	3.779,03	E0630011301	3.779,03	0,00	0,00	0,00
564	2015	PROTOCOLLO D'INTESA	100.000,00	E2301001001	100.000,00	0,00	0,00	0,00
319	2016	SOMME ANTICIPATE A	19.592,43	E0630011301	19.592,43	0,00	0,00	0,00
960	2016	SOMME DA STORNARE	4.656,60	E0630011401	4.656,60	0,00	0,00	0,00
1041	2016	PAGAMENTO COMPET	124.179,27	E0630011401	124.179,27	0,00	0,00	0,00
			792.323,71		382.323,71	35.000,00	0,00	375.000,00

ARSAC

PROSPETTO DI LAVORO PER IL RIACCERTAMENTO ORDINARIO DEI RESIDUI

Dipartimento	
Direzione	
Struttura	SETTORE RAGIONERIA
Data di trasmissione	
Data di restituzione	

RIACCERTAMENTO ORDINARIO DEI RESIDUI PASSIVI AL 31/12/2016								
Dettagli Residui Passivi					Residuo da mantenere	Residuo da cancellare		Anno di imputazione (scadenza dell'obbligazione)
N° Impegno	Anno Impegno	Descrizione Residui	Importo Residuo	Capitolo		A titolo definitivo	Da reimputare	2017
524	2014	AFFIDAMENTO IN	4.500,00	U0100710600	0,00	4.500,00	0,00	0,00
906	2014	indennità di risulta	38.000,00	U1201012800	0,00	38.000,00	0,00	0,00
47	2015	pagamento fatture	66,07	U1203011301	0,00	66,07	0,00	0,00
321	2015	FONDO PER LA PR	10.200,89	U0100211401	2.754,16	7.446,73	0,00	0,00
322	2015	FONDO PER LAREN	80.000,00	U1201012801	42.000,00	38.000,00	0,00	0,00
366	2015	INCARICO AVV. M	1.900,00	U0100710601	0,00	1.900,00	0,00	0,00
505	2015	SPESE PER MISSIO	6.664,96	U3102021701	4.896,54	1.768,42	0,00	0,00
596	2015	T.F.R. PERSONALE	833.441,70	U0800311001	35.408,98	798.032,72	0,00	0,00

RIACCERTAMENTO ORDINARIO DEI RESIDUI PASSIVI AL 31/12/2016

Dettagli Residui Passivi					Residuo da mantenere	Residuo da cancellare		Anno di imputazione (scadenza dell'obbligazione)
N° Impegno	Anno Impegno	Descrizione Residui	Importo Residuo	Capitolo		A titolo definitivo	Da reimputare	2017
39	2016	ACQUISTO MATER	1.378,33	U0100410201	1.378,33	0,00	0,00	0,00
41	2016	MANUTENZIONE E	1.182,25	U0100410501	1.182,25	0,00	0,00	0,00
42	2016	SERVIZIO PULIZIA	2.165,55	U1203011501	1.024,80	1.140,75	0,00	0,00
43	2016	MANUTENZIONE C	51,91	U0340410103	45,61	6,30	0,00	0,00
52	2016	SPESE PER LA SICU	2.676,04	U0100212601	2.676,04	0,00	0,00	0,00
53	2016	SPESE DI FUNZION	1.330,00	U3101012601	0,00	1.330,00	0,00	0,00
60	2016	ACQUISTO FLORA	101,31	U3101012701	101,31	0,00	0,00	0,00
102	2016	PROCEDIAMENTO	4.500,00	U0100710601	0,00	0,00	4.500,00	4.500,00
104	2016	SPESE URGENTI E	706,20	U3101012101	0,00	706,20	0,00	0,00
105	2016	SPESE PER ACQUIS	100,00	U3101012402	0,00	100,00	0,00	0,00
109	2016	SPESE LABORATOR	194,32	U0310111101	194,32	0,00	0,00	0,00
110	2016	SPESE PER OPERE	5.749,10	U0310120101	3.199,55	49,55	2.500,00	2.500,00
111	2016	SPESE PER IL SERV	1.250,00	U0340310101	1.250,00	0,00	0,00	0,00
112	2016	SPESE PER IL FUNZ	203,20	U0340110101	0,00	203,20	0,00	0,00
116	2016	SPESE PER ACQUIS	1.306,09	U0910110201	1.306,09	0,00	0,00	0,00
117	2016	SPESA PER L'AQUI	929,20	U0910110203	665,38	263,82	0,00	0,00
118	2016	ACQUISTO SERBA	775,00	U0310120201	0,00	775,00	0,00	0,00
119	2016	SPESE DI FUNZION	666,00	U3101012601	0,00	666,00	0,00	0,00
151	2016	PAGAMENTO FAT	25.439,25	U1203011301	25.439,25	0,00	0,00	0,00
176	2016	CANONI SERVIZI D	17.960,32	U1203011501	17.960,32	0,00	0,00	0,00
184	2016	pagamento fattur	35.459,15	U1203011301	35.459,15	0,00	0,00	0,00
196	2016	ATTIVITA' DI DIVU	2.500,00	U0320110101	2.500,00	0,00	0,00	0,00
207	2016	INDIZIONE DI PRO	4.537,18	U0100410201	4.537,18	0,00	0,00	0,00

RIACCERTAMENTO ORDINARIO DEI RESIDUI PASSIVI AL 31/12/2016

Dettagli Residui Passivi					Residuo da mantenere	Residuo da cancellare		Anno di imputazione (scadenza dell'obbligazione)
N° Impegno	Anno Impegno	Descrizione Residui	Importo Residuo	Capitolo		A titolo definitivo	Da reimputare	2017
216	2016	ACQUISTO CANCE	228,24	U0100410201	164,70	63,54	0,00	0,00
230	2016	LAB. LOCRI-SIBARI	808,02	U0310111101	808,02	0,00	0,00	0,00
231	2016	ACQUISTO PIANTE	169,84	U3101012701	0,00	169,84	0,00	0,00
234	2016	ACQUISTO TRABA	973,80	U0310120201	973,80	0,00	0,00	0,00
276	2016	MANUTENZIONE E	418,52	U0100410202	335,50	83,02	0,00	0,00
281	2016	ACQUISTO DI DUE	2.000,00	U0310120201	1.769,00	231,00	0,00	0,00
282	2016	ACQUISTO BUONI	960,71	U0100410502	0,00	960,71	0,00	0,00
297	2016	RISTRUTTURAZION	17.500,00	U0310120101	17.298,51	201,49	0,00	0,00
300	2016	AFFIDAMENTO IN	390,58	U0100410202	0,00	390,58	0,00	0,00
305	2016	LAVORI DI RISTRU	10.000,00	U0310120101	10.000,00	0,00	0,00	0,00
359	2016	SPESE PER MANU	1.172,84	U0100410501	1.172,84	0,00	0,00	0,00
364	2016	IMPEGNO DI SPES	9.000,00	U0310120101	6.636,68	63,32	2.300,00	2.300,00
367	2016	IMPEGNO DI SPES	489,62	U3101011301	489,17	0,45	0,00	0,00
369	2016	IMPEGNO DI SPES	1.689,11	U0310120201	0,00	1.689,11	0,00	0,00
378	2016	ACQUISTO PRODC	1.000,00	U3101012102	988,00	12,00	0,00	0,00
410	2016	IMPEGNO DI SPES	1,36	U0340410103	0,00	1,36	0,00	0,00
411	2016	IMPEGNO DI SPES	2.500,00	U0310120101	2.318,00	182,00	0,00	0,00
412	2016	IMPEGNO DI SPES	2.500,00	U0310120101	2.318,00	182,00	0,00	0,00
448	2016	SPESE URGENTI E	377,80	U0310111101	377,80	0,00	0,00	0,00
450	2016	AFFIDAMENTO SE	12.183,78	U0100510101	12.183,77	0,01	0,00	0,00
451	2016	RICORSO IN CASSA	5.377,36	U0100710601	0,00	0,00	5.377,36	5.377,36
459	2016	ACQUISTO PIANTE	1.000,00	U3101012701	487,00	0,00	513,00	513,00
461	2016	SPESE PER TELEFO	164.695,79	U0100410301	164.695,79	0,00	0,00	0,00

RIACCERTAMENTO ORDINARIO DEI RESIDUI PASSIVI AL 31/12/2016

Dettagli Residui Passivi					Residuo da mantenere	Residuo da cancellare		Anno di imputazione (scadenza dell'obbligazione)
N° Impegno	Anno Impegno	Descrizione Residui	Importo Residuo	Capitolo		A titolo definitivo	Da reimputare	2017
466	2016	AFFIDAMENTO IN	2.000,00	U0100710601	0,00	0,00	2.000,00	2.000,00
482	2016	NOMINA RESPONS	17.556,00	U0100212601	17.556,00	0,00	0,00	0,00
483	2016	SPESE DI FUNZION	2.000,00	U3101012601	347,70	1.652,30	0,00	0,00
511	2016	INCARICO DIRETT	24.400,00	U5201010301	0,00	0,00	24.400,00	24.400,00
522	2016	MANUTENZIONE F	5.000,00	U0310120101	4.966,16	33,84	0,00	0,00
523	2016	SPESE DI FUNZION	6.917,98	U3101011901	6.917,98	0,00	0,00	0,00
525	2016	SPESE PER PULIZIA	2.553,48	U1203011501	1.646,52	906,96	0,00	0,00
527	2016	SPESE PER BENI E	1.743,02	U3104011101	1.743,02	0,00	0,00	0,00
528	2016	ACQUISTO HARDV	6.602,14	U3104011102	6.602,14	0,00	0,00	0,00
529	2016	SPESE PER MISSIO	1.810,50	U3104011103	1.810,50	0,00	0,00	0,00
530	2016	SPESE PER INDENN	2.748,06	U3104011104	2.748,06	0,00	0,00	0,00
546	2016	SAN. PROV. N. 65	2.655,55	U0800310801	2.655,55	0,00	0,00	0,00
575	2016	SPESE PER MANU	1.495,01	U1203011401	1.495,01	0,00	0,00	0,00
580	2016	SPESE DI GESTION	5.874,25	U3101011301	5.874,25	0,00	0,00	0,00
597	2016	MANUTENZIONE C	5.495,34	U0310111103	5.495,34	0,00	0,00	0,00
598	2016	INDENNITA' DI MI	7.223,30	U0310111102	7.223,30	0,00	0,00	0,00
601	2016	SPESE DI FUNZION	10.362,34	U0910110201	10.362,34	0,00	0,00	0,00
602	2016	SPESE DI FUNZION	96.657,73	U5201010301	63.916,51	0,00	32.741,22	32.741,22
603	2016	MANUTENZIONE C	20.142,80	U5201010302	10.495,02	9.647,78	0,00	0,00
604	2016	PRODOTTI FARMA	1.500,00	U5201010303	350,01	1.149,99	0,00	0,00
605	2016	MANUTENZIONE C	15.000,00	U5201010304	9.774,65	5.225,35	0,00	0,00
607	2016	SPESE PER LA SICU	70.000,00	U0100212601	22.462,39	537,61	47.000,00	47.000,00
611	2016	MESSA IN SICUREZ	31.221,00	U0310120101	18.978,60	42,40	12.200,00	12.200,00

RIACCERTAMENTO ORDINARIO DEI RESIDUI PASSIVI AL 31/12/2016

Dettagli Residui Passivi					Residuo da mantenere	Residuo da cancellare		Anno di imputazione (scadenza dell'obbligazione)
N° Impegno	Anno Impegno	Descrizione Residui	Importo Residuo	Capitolo		A titolo definitivo	Da reimputare	2017
613	2016	ACQUISTO PRODC	3.750,00	U3101011502	3.671,00	79,00	0,00	0,00
614	2016	ACQUISTO MATER	11.514,32	U5201010401	4.872,21	6.642,11	0,00	0,00
615	2016	MANUTENZIONE A	2.000,00	U5201010402	1.743,67	256,33	0,00	0,00
616	2016	MANUTENZIONE I	6.014,91	U5201010403	2.988,10	3.026,81	0,00	0,00
648	2016	SPESE DI FUNZION	1.100,00	U3101012101	0,00	1.100,00	0,00	0,00
677	2016	ASSUNZIONE IMPI	698,00	U0100410202	569,74	128,26	0,00	0,00
681	2016	ACQUISTO FRANG	6.500,00	U0310120201	5.790,00	710,00	0,00	0,00
708	2016	SOMME DA EROG	109.363,76	U0800310901	109.363,76	0,00	0,00	0,00
714	2016	SPESE FUNZIONAM	3.165,03	U3101011801	2.339,43	25,60	800,00	800,00
715	2016	ACQUISTO PRODC	1.348,65	U3101011802	1.089,00	9,65	250,00	250,00
716	2016	ACQUISTO PIANTI	1.000,00	U3101012701	709,06	3,94	287,00	287,00
747	2016	ACQUISTO MATER	6.173,31	U1203011401	6.173,31	0,00	0,00	0,00
753	2016	ACQUISTO POMPA	2.500,00	U0310120201	1.973,96	526,04	0,00	0,00
754	2016	ACQUISTO BENI E	4.864,99	U0340410101	4.034,01	830,98	0,00	0,00
755	2016	MANUTENZIONE C	2.000,00	U0340410103	1.498,59	501,41	0,00	0,00
757	2016	SPESE DI FUNZION	15.242,60	U3101011401	15.242,60	0,00	0,00	0,00
758	2016	ACQUISTO PRODC	1.693,59	U3101011402	1.693,59	0,00	0,00	0,00
759	2016	SPESE DI FUNZION	12.373,66	U3101011601	11.529,14	844,52	0,00	0,00
760	2016	ACQUISTO PRODC	3.402,00	U3101011602	113,90	3.288,10	0,00	0,00
761	2016	MANUTENZIONE S	25.983,00	U0100212601	25.983,00	0,00	0,00	0,00
762	2016	MANUTENZIONE S	100.000,00	U0100620101	100.000,00	0,00	0,00	0,00
775	2016	SPESE DI FUNZION	11.150,00	U3101011701	11.150,00	0,00	0,00	0,00
777	2016	ACQUISTO 30 PC E	30.158,40	U0100420103	30.158,40	0,00	0,00	0,00

RIACCERTAMENTO ORDINARIO DEI RESIDUI PASSIVI AL 31/12/2016

Dettagli Residui Passivi					Residuo da mantenere	Residuo da cancellare		Anno di imputazione (scadenza dell'obbligazione)
N° Impegno	Anno Impegno	Descrizione Residui	Importo Residuo	Capitolo		A titolo definitivo	Da reimputare	2017
780	2016	ACQUISTO DIECI S	3.215,92	U0100420103	3.215,92	0,00	0,00	0,00
811	2016	ACQUISTO PRODC	20.089,53	U3101011302	17.092,19	497,34	2.500,00	2.500,00
812	2016	SPESE DI FUNZION	9.580,70	U3101012001	9.580,70	0,00	0,00	0,00
813	2016	ACQUISTO PRODC	4.750,00	U3101012002	4.728,09	21,91	0,00	0,00
814	2016	INDENNITA' DI RIS	45.000,00	U1201012801	45.000,00	0,00	0,00	0,00
815	2016	FONDO PRODUTT	360.000,00	U0100211401	360.000,00	0,00	0,00	0,00
817	2016	SPESE DI FUNZION	12.689,00	U3101011501	4.471,92	8.217,08	0,00	0,00
818	2016	ACQUISTO PRODC	750,00	U3101011502	618,00	132,00	0,00	0,00
819	2016	SPESE DI FUNZION	9.250,00	U3101011901	9.250,00	0,00	0,00	0,00
820	2016	ACQUISTO PRODC	2.413,34	U3101011902	2.413,34	0,00	0,00	0,00
824	2016	PAGAMENTI AGGI	40.000,00	U0910110204	3.330,43	1.669,57	35.000,00	35.000,00
827	2016	SPESE DI FUNZION	20.539,16	U3101011201	20.539,16	0,00	0,00	0,00
828	2016	SPESE DI FUNZION	610,05	U3101012401	588,00	22,05	0,00	0,00
829	2016	ACQUISTO MATEI	3.500,00	U0340310101	3.500,00	0,00	0,00	0,00
830	2016	ACQUISTO MATER	2.000,00	U0310111101	805,75	1.194,25	0,00	0,00
831	2016	CANONE PULIZIA I	6.918,62	U1203011501	6.918,62	0,00	0,00	0,00
833	2016	ACQUISTO FOTOC	6.279,52	U0100420103	6.279,52	0,00	0,00	0,00
834	2016	INDENNITA' DI RU	35.000,00	U0100110101	0,00	0,00	35.000,00	35.000,00
836	2016	ACQUISTO PRODC	5.000,00	U3101011202	4.024,80	975,20	0,00	0,00
837	2016	SPESE DI FUNZION	3.200,00	U3101012601	0,00	200,00	3.000,00	3.000,00
838	2016	RIPARAZIONE AUT	560,00	U0100410501	560,00	0,00	0,00	0,00
862	2016	IMPEGNO DI SPES	1.000,00	U0100420101	996,20	3,80	0,00	0,00
873	2016	SOMME DA TRASF	4.656,60	U0800311401	4.656,60	0,00	0,00	0,00

RIACCERTAMENTO ORDINARIO DEI RESIDUI PASSIVI AL 31/12/2016

Dettagli Residui Passivi					Residuo da mantenere	Residuo da cancellare		Anno di imputazione (scadenza dell'obbligazione)
N° Impegno	Anno Impegno	Descrizione Residui	Importo Residuo	Capitolo		A titolo definitivo	Da reimputare	2017
874	2016	ACQUISTO MOBIL	860,00	U0100420101	857,36	2,64	0,00	0,00
875	2016	ACQUISTO DI UN C	1.500,00	U0310120201	1.472,54	27,46	0,00	0,00
876	2016	SPESE DI FUNZION	1.800,00	U3101012101	715,00	1.085,00	0,00	0,00
877	2016	SPESE DI FUNZION	1.600,00	U0340110101	1.600,00	0,00	0,00	0,00
878	2016	SOMME DA EROG	200.000,00	U5201010201	200.000,00	0,00	0,00	0,00
880	2016	SPESE DI FUNZION	5.500,00	U3101011601	0,00	0,00	5.500,00	5.500,00
881	2016	ACQUISTO PRODC	800,00	U3101011602	0,00	800,00	0,00	0,00
882	2016	SPESE DI FUNZION	4.000,00	U3101011401	4.000,00	0,00	0,00	0,00
883	2016	ACQUISTO PRODC	1.300,00	U3101011402	1.149,41	150,59	0,00	0,00
884	2016	SPESE DI FUNZION	49.800,00	U5201010301	21.798,48	0,00	28.001,52	28.001,52
885	2016	SPESE DI MANUTE	17.500,00	U5201010302	3.690,38	13.809,62	0,00	0,00
886	2016	ACQUISTO MEDIC	500,00	U5201010303	0,00	500,00	0,00	0,00
887	2016	SPESE PER MANUT	5.000,00	U5201010304	2.586,75	2.413,25	0,00	0,00
890	2016	PAGAMENTO CON	6.256,21	U1201020102	6.256,21	0,00	0,00	0,00
896	2016	PAGAMENTO CON	41.152,00	U1201020102	41.152,00	0,00	0,00	0,00
901	2016	TREDICESIMA ME	1.666,88	U0100110101	1.666,88	0,00	0,00	0,00
902	2016	CONTRIBUTI SU TI	4.316,30	U1101010401	4.316,30	0,00	0,00	0,00
908	2016	TREDICESIMA ME	1.538,16	U0100210401	1.538,16	0,00	0,00	0,00
909	2016	CONTRIBUTI SU TI	2.612,08	U1201013101	2.612,08	0,00	0,00	0,00
927	2016	PAGAMENTO IN F	761,16	U0800311401	761,16	0,00	0,00	0,00
944	2016	NOMINA ARBITRA	2.500,00	U0100710601	0,00	0,00	2.500,00	2.500,00
946	2016	LIQUIDAZIONE IN	18.630,76	U0100210401	18.630,76	0,00	0,00	0,00
947	2016	COMPETENZE ME	45.702,02	U1201020201	45.635,92	66,10	0,00	0,00

RIACCERTAMENTO ORDINARIO DEI RESIDUI PASSIVI AL 31/12/2016

Dettagli Residui Passivi					Residuo da mantenere	Residuo da cancellare		Anno di imputazione (scadenza dell'obbligazione)
N° Impegno	Anno Impegno	Descrizione Residui	Importo Residuo	Capitolo		A titolo definitivo	Da reimputare	2017
948	2016	CONTRIBUTI MESS	27.316,45	U1201020701	27.316,45	0,00	0,00	0,00
949	2016	PAGAMENTO CON	23.605,14	U1201020101	23.316,49	288,65	0,00	0,00
950	2016	COMPETENZE MES	5.824,89	U1201020401	5.824,89	0,00	0,00	0,00
951	2016	CONTRIBUTI MESS	167.082,00	U1201020801	167.082,00	0,00	0,00	0,00
954	2016	PAGAMENTO CON	193.236,00	U1201020102	193.236,00	0,00	0,00	0,00
956	2016	LIQUIDAZIONE CO	739,00	U0100110101	739,00	0,00	0,00	0,00
960	2016	PAGAMENTO CON	342,06	U1201020101	342,06	0,00	0,00	0,00
961	2016	PAGAMENTO CON	9.035,79	U0800311401	9.035,79	0,00	0,00	0,00
963	2016	PAGAMENTO CON	3.043,74	U0800311401	3.043,74	0,00	0,00	0,00
964	2016	CONTRIBUTI SU PI	4.672,10	U1201012901	4.672,10	0,00	0,00	0,00
968	2016	VERSAMENTO SU	98.885,00	U1201013001	98.885,00	0,00	0,00	0,00
969	2016	COMPETENZE MES	174.219,16	U0100210101	174.219,16	0,00	0,00	0,00
972	2016	VERSAMENTO RIT	238,58	U0800310601	238,58	0,00	0,00	0,00
973	2016	VERSAMENTO RIT	712.126,76	U0800310401	712.126,76	0,00	0,00	0,00
974	2016	CONTRIBUTI DICE	354.592,78	U1201012901	354.592,78	0,00	0,00	0,00
975	2016	ACQUISTO BENI E	4.500,00	U3101011701	4.500,00	0,00	0,00	0,00
976	2016	ACQUISTO BENI E	4.000,00	U3101011201	3.842,64	157,36	0,00	0,00
977	2016	COMPETENZE ED	28.270,51	U1203012001	28.270,51	0,00	0,00	0,00
978	2016	CONTRIBUTI GEST	82.144,88	U0800311401	82.144,88	0,00	0,00	0,00
			4.930.498,96		3.715.540,82	968.588,04	246.370,10	246.370,10

CSD MOLAROTTA (SPEZZANO DELLA SILA)						
Comune	Foglio	Particella	Ettari	Redd. Dom.	Redd. Agr.	
SPEZZANO DELLA SILA	3	1/AA	6,5700	101,89	47,55	
		1/AB	15,0000	503,55	232,41	
	4	10	11,2320	377,05	174,03	
		11	7,5640	292,99	117,19	
		12/AA	6,5000	43,64	20,14	
		12/AB	11,5860	388,94	179,51	
		12/AC	1,9000	112,85	93,22	
		12/AD	2,0150	31,22	14,57	
		13	27,9840	1.445,25	505,84	
		25	0,6240	9,67	4,51	
		26	1,5790	24,46	11,42	
		27	0,6030	9,34	4,36	
		28	21,3030	715,14	330,06	
		33	10,3730	160,72	75,00	
		5AA	0,1239	1,92	0,90	
		5/AB	8,3432	129,27	60,32	
		5/AC	1,3099	43,97	20,30	
		615/AA	14,5000	97,35	44,93	
		615/AB	39,8306	719,98	349,70	
		616	0,7514	3,68	1,34	
		7	18,3735	104,38	56,93	
	8	1,8880	63,38	29,25		
	9	15,5902	523,36	241,55		
	TOTALI			225,5437	5.903,99	

CSD CASELLO (SAN MARCO ARGENTANO-TARSIA)					
Comune	Foglio	Particella	Ettari	Redd. Dom.	Redd. Agr.
		10/AA	13,7970	676,93	249,39
		10/AB	2,2000	159,07	85,22
		12	0,1110	5,16	1,72
		123	0,5215	25,59	9,43
		126/AA	2,1807	106,99	39,42

BENI IMMOBILI AGRICOLI AL 31-12-2016

SAN MARCO ARGENTANO	1	126/AB	0,9503	68,71	36,81
		130/AA	8,0170	393,34	144,92
		130/AB	1,7000	122,92	65,85
		130/AC	2,5000	116,20	77,47
		171	0,0000	2,49	0,78
		1/AA	6,2100	304,68	112,25
		1/AB	2,5000	6,46	3,87
		1/AC	4,2270	21,83	8,73
		2	2,0160	98,91	36,44
		3	0,0730	3,39	1,13
		38	3,0040	217,20	116,36
		39	0,0000	0,00	0,00
		41/AA	5,7537	128,02	38,41
		41/AB	15,5000	40,03	24,02
		41/AC	3,5353	18,26	5,48
		298	1,4246	0,00	0,00
		65/AA	19,8000	971,46	357,90
		65/AB	12,2360	568,74	189,58
		65/AC	7,1000	513,36	275,01
		65/AD	0,5000	1,29	0,77
		6	0,8150	4,21	1,68
		7/AA	1,5807	8,16	3,27
		7/AB	2,1993	18,17	7,95
		8	27,7840	1.291,43	430,48
		92	0,0000	1,58	1,20
		96/AA	1,3363	96,62	51,76
		96/AB	1,0000	2,58	1,55
		96/AC	1,9977	25,79	11,35
		96/AD	1,2630	91,32	48,92
		SAN MARCO ARGENTANO	8	21/AA	0,4660
21/AB	6,1090			15,78	9,47
21/AC	0,6410			8,28	6,29
30/AA	2,3000			124,72	65,33
30/AB	3,5000			9,04	5,42
30/AC	1,2280			82,45	44,39
SAN MARCO ARGENTANO	9	76	0,0000	2,21	0,76

TARSIA	6	182	0,6000	34,09	12,39	
		184	1,8032	102,44	37,25	
	17	8/AA	0,5000	30,99	19,37	
		8/AB	0,1450	8,24	3,00	
		182	0,6000	34,09	12,39	
		184	1,8032	102,44	37.025,00	
		548	3,1134	192,95	120,60	
		550	1,1497	65,31	23,75	
		551	1,1928	67,76	24,64	
	TOTALE		178,9844	7.016,94		
			Valore (€)	789.405,99		

CSD LOCRI					
Comune	Foglio	Particella	Ettari	Redd. Dom.	Redd. Agr.
LOCRI	16	45/AA	0,4367	7,89	14,66
		45/AB	0,3093	95,05	41,53
		49/AA	0,3806	19,07	12,78
		49/AB	0,9164	310,95	123,05
		52	0,0063	221,25	84,60
		57	0,0670	17,34	6,57
		60	1,7290	11,61	4,46
		61/AA	0,5735	35,54	19,25
		61/AB	4,6424	1.630,37	623,38
		62/AA	0,0064	2,25	0,86
		62/AB	0,0226	0,00	0,00
		63	0,0064	0,00	0,00
		64/AA	0,3441	128,04	46,21
		64/AB	0,0205	0,14	0,05
		74/AA	0,0033	0,17	0,11
		74/AB	0,0597	20,26	8,02
TOTALI			9,5242	2.499,92	
			Valore (€)	281.241,48	

GSD CROPANI					
Comune	Foglio	Particella	Ettari	Redd. Dom.	Redd. Agr.
CROPANI	27	25	0,9280	57,51	21,57
		274	0,7070	43,43	16,28
TOTALI			1,6350	100,94	
			Valore (€)	11.355,75	

CSD CROSIA (CROSIA ROSSANO)					
Comune	Foglio	Particella	Ettari	Redd. Dom.	Redd. Agr.
CROSIA	1	2	0,1601	0,00	0,00
		3/A	4,6600	144,40	108,30
		3/B	2,8400	968,05	322,68
		3/C	5,1600	266,49	119,92
		62/A	0,8340	25,84	19,38
		62/B	1,0635	54,93	24,72
		98/A	4,3655	135,28	101,46
		98/B	0,1345	8,34	4,17
		255	0,6440	33,26	14,97
		256	2,6850	915,21	305,07
		62/A	0,8340	25,84	19,38
		62/B	1,0635	54,93	24,72
		ROSSANO	16	35/A	12,6500
35/B	2,5009			58,12	71,04
35/C	6,8576			265,62	106,25
TOTALI			46,4526	3.446,30	
			Valore (€)	387.708,74	

CSD SIBARITIDE (CASSANO ALL'IONIO)						
Comune	Foglio	Particella	Ettari	Redd. Dom.	Redd. Agr.	
CASSANO IONIO	65	11/AA	80,9930	2.718,91	1.673,18	
		11/AB	15,0000	542,28	619,75	
		170	2,8192	94,64	58,24	
		171	0,0758	2,54	1,57	
		18	18,7000	627,75	386,31	
		187	0,4160	3,65	0,86	
	66	1	0,1400	4,70	2,89	
		312	0,6090	20,44	12,58	
		313	8,3650	129,60	108,00	
		314	0,1050	3,52	2,17	
		315	1,8150	60,93	37,49	
		316	1,0160	15,74	13,12	
		317	29,3020	454,00	378,33	
		354	28,7150	936,95	593,20	
	56	3	1,4780	80,15	34,35	
		23	15,5890	845,36	362,30	
		32	0,8120	44,03	18,87	
		33	1,3910	75,43	32,33	
	TOTALI			207,3410	6.660,62	
				Valore (€)	749.320,23	

CSD VAL DI NETO (ROCCA DI NETO)					
Comune	Foglio	Particella	Ettari	Redd. Dom.	Redd. Agr.
ROCCA DI NETO	21	18	5,6100	289,73	130,38
		299	17,7785	1331,37	596,82
		300	3,0070	1397,69	644,49
		301	26,4064	1977,48	886,45
TOTALI			52,8019	4.996,27	
			Valore (€)	562.080,64	

CSD VILLA MARGHERITA (CUTRO-ISOLA DI CAPO RIZZUTO)					
Comune	Foglio	Particella	Ettari	Redd. Dom.	Redd. Agr.
CUTRO	21	60	0,1180	4,57	2,13
		6	4,2110	217,80	163,11
		87	0,0870	4,49	3,37
		23	0,0030	0,00	0,00
		295	2,1110	81,77	38,16
		235	11,5492	447,35	208,76
ISOLA DI CAPO RIZZUTO	1	10/AA	1,4960	27,04	13,13
		10/AB	1,0000	43,90	18,08
		18	0,1450	6,37	2,62
		377/AA	5,4000	334,66	139,44
		377/AB	0,4870	21,38	8,80
		378	0,0580	2,55	1,05
TOTALI			26,6652	1.191,88	
			Valore (€)	134.086,50	

CSD GIOIA TAURO					
Comune	Foglio	Particella	Ettari	Redd. Dom.	Redd. Agr.
GIOIA TAURO	35	100	0,8370	34,58	32,42
		101	0,9200	38,01	35,64
		102	1,0600	43,80	41,06
		103	1,1090	45,82	42,96
		603	12,6214	3.194,02	1.205,91
TOTALI			16,5474	3.356,23	
			Valore (€)	377.575,88	

CSD MONTEBELTRANO (PATERNO CALABRO)					
Comune	FOGLIO	PARTICELLA	ETTARI	Redd. Dom.	Redd. Agr.
PATERNO CALABRO	23	1	46,7890	193,32	48,33
		2	1,4920	3,85	1,54
		3	2,6125	87,70	40,48
		5	0,0120	0,03	0,01

	6	0,0780	0,20	0,08
	7	0,7300	9,43	2,26
	TOTALI	51,7135	294,53	
		Valore (€)	33.134,63	

CSD LAMEZIA (SAN PIETRO LAMETINO)					
Comune	FOGLIO	PARTICELLA	ETTARI	Redd. Dom.	Redd. Agr.
SAN PIETRO LAMETINO	54	12	0,1720	7,11	1,78
	54	343	0,0135	0,56	0,14
	54	345	0,9370	38,71	9,68
	54	347	0,4171	17,23	4,31
	54	349	0,8630	35,66	8,91
	52	296	0,0030	0,12	0,03
	52	542	0,5958	24,62	6,15
	52	563	0,0490	2,02	0,51
	52	565	0,0389	1,61	0,40
	52	545	0,3130	12,93	3,23
	52	548	0,0960	3,97	0,99
	52	550	0,6310	26,07	6,52
	52	552	0,9500	39,25	9,81
	52	554	0,0630	2,60	0,65
	52	556	0,0880	3,64	0,91
	52	558	0,0230	0,95	0,24
	52	560	0,0070	0,29	0,07
	TOTALI	5,2603	217,34		
		Valore (€)	24.450,75		

TOTALE GENERALE (€)	4.014.559,51
----------------------------	---------------------

BENI IMMOBILI EXTRA AGRICOLI | 31-12-2016

PROVINCIA DI COSENZA										
N°	COMUNE	Località	Tipo Immobile	Fogli	Part.	Sub	Rendita Catastale	Rendita Catastale + 5%	Valore Catastale	Impianti Industriali
1	ACRI	Corso Europa	Centro Riproduzione Sulini	76	45-55	2	€ 21.345,80	€ 22.413,09		€ 1.120.654,50
1	COSENZA	Viale Trieste n°91 - n°93	Uffici ARSSA	17	213	3	€ 20.505,43	€ 21.530,70	€ 2.153.070,15	
2	COSENZA	Via Popilia n°13 - n°15	Autorimessa uffici P.T.	15	256	3	€ 1.492,56	€ 1.567,19	€ 156.718,80	
3	COSENZA	Via Popilia n°11	Centro Vendita P.T.	15	256	4	€ 3.068,89	€ 3.222,33	€ 322.233,45	
4	COSENZA	Via Popilia n°9	Fabbricato P. T. - 1° - 2°	15	256	5	€ 20.864,88	€ 21.908,12	€ 2.190.812,40	
1	SAN MARCO ARG.		Fabbricato T. - 1°	1	299		€ 3.090,99	€ 3.245,54	€ 324.553,95	
1	SPEZZANO SILA	C/da. Molarotta	Fabbricato P.T. - SI	4	616	1	€ 3.645,00	€ 3.827,25		€ 191.362,50
2	SPEZZANO SILA	Camigliatello	Inp. A Fune	NR	NR		€ -		€ -	€ 5.164.569,00
3	SPEZZANO SILA	Camigliatello	Loc. Ricettivi	NR	NR		€ -		€ -	€ 258.228,00
4	SPEZZANO SILA	Molarotta	Vivaio + Uffici	28	10		€ 2.649,42	€ 2.781,89	€ 278.189,10	
TOTALE									€ 5.425.577,85	€ 6.734.814,00

TOTALE COMPLESSIVO
€ 12.160.391,85

PROVINCIA DI CROTONE										
N°	COMUNE	Località	Tipo Immobile	Fogli	Part.	Sub	Rendita Catastale	Rendita Catastale + 5%	Valore Catastale	Impianti Industriali
1	ROCCA DI NETO	Loc/tà Val di Neto	Fabbricato P.T.	21	250		€ 232,41	€ 244,03	€ 24.403,05	
2	ROCCA DI NETO	Loc/tà Val di Neto	Fabbricato P.T.	21	251 252 253 254 255 256 257 258 259 260 261 262 264 265 266 267 268 269 270 271 272		€ 47.944,00	€ 50.341,20		€ 2.517.060,00
3	ROCCA DI NETO	Loc/tà Val di Neto	Fabbricato P.T.	21	263		€ 929,62	€ 976,10	€ 24.403,05	€ 48.805,05
TOTALE									€ 24.403,05	€ 2.565.865,05

TOTALE COMPLESSIVO
€ 2.590.268,10

PROVINCIA DI CATANZARO										
N°	COMUNE	Località	Tipo Immobile	Fogli.	Part.	Sub	Rendita Catastale	Rendita Catastale + 5%	Valore Catastale	Impianti Industriali
1	CATANZARO	Via S.Nicola	Uffici ARSSA	47	298	59	€ 1.336,07	€ 1.402,87	€ 140.287,35	
1	CROPANI	Difesa	Az.Floricola Scuola	27	320	1	€ 292,74	€ 307,38	€ 30.737,70	
2	CROPANI	Difesa	Az.Floricola Scuola	27	320	2 - 3	€ 311,67	€ 327,25	€ 32.725,35	
1	LAMEZIA TERME	Frasso	Centrale ortofrutticola	52	544	1	€ 224,00	€ 235,20	€ -	€ 11.760,00
2	LAMEZIA TERME	Frasso	Centrale ortofrutticola	52	544	2	€ 77.868,00	€ 81.761,40	€ -	€ 4.088.070,00
3	LAMEZIA TERME	Frasso	Centrale ortofrutticola	52	567	2	€ 213,04	€ 223,69	€ 22.369,20	
TOTALE									€ 226.119,60	€ 4.099.830,00

TOTALE COMPLESSIVO € 4.325.949,60

PROVINCIA DI REGGIO CALABRIA										
N°	COMUNE	Località	Tipo Immobile	Fogli.	Part.	Sub	Rendita Catastale	Rendita Catastale + 5%	Valore Catastale	Impianti Industriali
1	LOCRI	Riposo	Oleif. - Pozzo Autocl.	31	108	1	€ 20,66	€ 21,69		€ 1.084,65
2	LOCRI	Riposo	Oleificio Sociale	31	108	2	€ 3.718,49	€ 3.904,41		€ 195.220,73
3	LOCRI	Riposo	Ufficio Ente	31	108	3	€ 2.472,79	€ 2.596,43	€ 259.642,95	
4	LOCRI	Riposo	Fabbricato P.T.	31	1029	1	€ 122,81	€ 128,95	€ 12.895,05	
5	LOCRI	Riposo	Fabbricato P.T.	31	1029	2	€ 271,14	€ 284,70	€ 28.469,70	
2	REG. CALABRIA	Via Arconti	Uffici Ente	127	92	4	€ 5.221,37	€ 5.482,44	€ 548.243,85	
TOTALE									€ 849.251,55	€ 196.305,38

TOTALE COMPLESSIVO € 1.045.556,93

PROV. DI COSENZA	€ 12.160.391,85
PROV. DI CROTONE	€ 2.590.268,10
PROV. DI CATANZARO	€ 4.325.949,60
PROV. DI REGGIO CAL.	€ 1.045.556,93
TOTALE REGIONALE	€ 20.122.166,48

A.R.S.A.C.

SITUAZIONE PATRIMONIALE AL 31/12/2016

ATTIVITA'

TERRENI	4.014.559,51
FABBRICATI	20.122.166,48
CASSA	4.516.873,45
CREDITI (RESIDUI ATTIVI)	382.323,71
MOBILI E ARREDI DI UFFICIO	3.815,49
ATTREZZATURE DI UFFICIO	105.171,57
ATTREZZATURA AGRICOLA	38.342,16
TOTALE ATTIVITA'	<u>29.183.252,37</u>

PASSIVITA'

MUTUI IN ESSERE	-
DEBITI (RESIDUI PASSIVI)	<u>3.715.540,82</u>
TOTALE PASSIVITA'	3.715.540,82

PATRIMONIO NETTO 25.467.711,55

TOTALE A PAREGGIO 29.183.252,37

Cosenza, 25 /01//2017

Prot. n. md250101

Spett.le
A.R.S.A.C.**ACCOMPAGNATORIA DEL CONTO DEL TESORIERE DELL'ESERCIZIO 2016.**

Si trasmette, con preghiera di accusare ricevuta in calce alla presente, la risultanza del conto del Tesoriere di Codesto Ente, relativo all'esercizio finanziario in oggetto, chiuso con il seguente dettaglio e corredato dei documenti sotto elencati:

Fondo Cassa	5.014.713,74
Reversali Emesse	44.538.512,59
Mandati Emessi	45.036.352,88
-	
Saldo Di Diritto	4.516.873,45
Saldo Di Fatto	4.516.873,45

DOCUMENTI ALLEGATI AL CONTO:

- a) Gli ordinativi di riscossione progressivamente ordinati;
- b) Gli ordinativi di pagamento progressivamente ordinati;
- c) Le schede di svolgimento interventi/risorse/capitoli
- d) Il bollettario meccanografico (ai sensi e per gli effetti dell'art.218 comma 1 T.U.E.L.)
- e) Il quietanzario meccanografico (ai sensi e per gli effetti dell'art.218 comma 1 T.U.E.L.)

Distinti saluti

BANCA CARIME S.p.A

RENDICONTO DEL TESORIERE
(A PARTIRE DAL RENDICONTO PER L'ESERCIZIO 2016)

				I	RESIDUI ATTIVI AL	I	RISCOSSIONI IN	I	
				I	01.01.2016 (RS)	I	C/RESIDUI (RR)	I	
				I	+-----+-----+			I	
I	TITOLO, TIPOLOGIA	I	DENOMINAZIONE	I	PREVISIONI DEFINITIVE DI	I	RISCOSSIONI IN	I	
I		I		I	COMPETENZA (CP)	I	C/COMPETENZA (RC)	I	
				+-----+-----+					
I		I		I	PREVISIONI DEFINITIVE DI	I	TOTALE	I	
I		I		I	CASSA (CS)	I	RISCOSSIONI (TR)	I	
				+-----+-----+					
+-----+-----+									
I	TITOLO 1:	ENTRATE CORRENTI DI NATURA TRIBUTARIA, CONTRIBU					I		I
+-----+-----+									
I	10101	I	TIPOLOGIA 101: IMPOSTE, TASSE E PROVENTI ASSIMI	I	RS	0,00	RR	0,00	I
I		I		I	CP	0,00	RC	0,00	I
I		I		I	CS	0,00	TR	0,00	I
+-----+-----+									
I	10102	I	TIPOLOGIA 102: TRIBUTI DESTINATI AL FINANZIAMEN	I	RS	0,00	RR	0,00	I
I		I		I	CP	0,00	RC	0,00	I
I		I		I	CS	0,00	TR	0,00	I
+-----+-----+									
I	10103	I	TIPOLOGIA 103: TRIBUTI DEVOLUTI E REGOLATI ALLE	I	RS	0,00	RR	0,00	I
I		I		I	CP	0,00	RC	0,00	I
I		I		I	CS	0,00	TR	0,00	I
+-----+-----+									
I	10104	I	TIPOLOGIA 104: COMPARTICIPAZIONI DI TRIBUTI	I	RS	0,00	RR	0,00	I
I		I		I	CP	0,00	RC	0,00	I
I		I		I	CS	0,00	TR	0,00	I
+-----+-----+									
I	10301	I	TIPOLOGIA 301: FONDI PEREQUATIVI DA AMMINISTRAZ	I	RS	0,00	RR	0,00	I
I		I		I	CP	0,00	RC	0,00	I
I		I		I	CS	0,00	TR	0,00	I
+-----+-----+									
I	10302	I	TIPOLOGIA 302: FONDI PEREQUATIVI DALLA REGIONE	I	RS	0,00	RR	0,00	I
I		I		I	CP	0,00	RC	0,00	I
I		I		I	CS	0,00	TR	0,00	I
+-----+-----+									
I	10000	I	TOTALE TITOLO 1	I	ENTRATE CORRENTI DI NATURA TRIBUTARIA, CONTRIBU	I	RS	0,00	I
I		I		I		I	CP	0,00	I
I		I		I		I	CS	0,00	I
+-----+-----+									
+-----+-----+									
I	TITOLO 2:	TRASFERIMENTI CORRENTI					I		I
+-----+-----+									
I	20101	I	TIPOLOGIA 101: TRASFERIMENTI CORRENTI DA AMMINI	I	RS	573.417,09	RR	311.998,91	I
I		I		I	CP	37.300.356,50	RC	35.334.817,09	I
I		I		I	CS	37.873.773,59	TR	35.646.816,00	I
+-----+-----+									
I	20102	I	TIPOLOGIA 102: TRASFERIMENTI CORRENTI DA FAMIGL	I	RS	0,00	RR	0,00	I
I		I		I	CP	0,00	RC	0,00	I
I		I		I	CS	0,00	TR	0,00	I
+-----+-----+									

RENDICONTO DEL TESORIERE
(A PARTIRE DAL RENDICONTO PER L'ESERCIZIO 2016)

TITOLO, TIPOLOGIA		DENOMINAZIONE	RESIDUI ATTIVI AL 01.01.2016 (RS)	RISCOSSIONI IN C/RESIDUI (RR)
TITOLO, TIPOLOGIA		DENOMINAZIONE	PREVISIONI DEFINITIVE DI COMPETENZA (CP)	RISCOSSIONI IN C/COMPETENZA (RC)
TITOLO, TIPOLOGIA		DENOMINAZIONE	PREVISIONI DEFINITIVE DI CASSA (CS)	TOTALE RISCOSSIONI (TR)
I 20103		TIPOLOGIA 103: TRASFERIMENTI CORRENTI DA IMPRES	RS 0,00	RR 0,00 I
I			CP 0,00	RC 0,00 I
I			CS 0,00	TR 0,00 I
I 20104		TIPOLOGIA 104: TRASFERIMENTI CORRENTI DA ISTITU	RS 0,00	RR 0,00 I
I			CP 0,00	RC 0,00 I
I			CS 0,00	TR 0,00 I
I 20105		TIPOLOGIA 105: TRASFERIMENTI CORRENTI DALL'UNIO	RS 0,00	RR 0,00 I
I			CP 0,00	RC 0,00 I
I			CS 0,00	TR 0,00 I
I 20000	TOTALE TITOLO 2	TRASFERIMENTI CORRENTI	RS 573.417,09	PR 311.998,91 I
I			CP 37.300.356,50	RC 35.334.817,09 I
I			CS 37.873.773,59	TR 35.646.816,00 I
I				I
I	TITOLO 3:	ENTRATE EXTRATRIBUTARIE		I
I 30100		TIPOLOGIA 100: VENDITA DI BENI E SERVIZI E PROV	RS 0,00	RR 0,00 I
I			CP 2.289.760,00	RC 1.051.441,23 I
I			CS 2.289.760,00	TR 1.051.441,23 I
I 30200		TIPOLOGIA 200: PROVENTI DERIVANTI DALL'ATTIVITA	RS 0,00	RR 0,00 I
I			CP 0,00	RC 0,00 I
I			CS 0,00	TR 0,00 I
I 30300		TIPOLOGIA 300: INTERESSI ATTIVI	RS 0,00	RR 0,00 I
I			CP 5.000,00	RC 3.130,73 I
I			CS 5.000,00	TR 3.130,73 I
I 30400		TIPOLOGIA 400: ALTRE ENTRATE DA REDDITI DA CAPI	RS 0,00	RR 0,00 I
I			CP 0,00	RC 0,00 I
I			CS 0,00	TR 0,00 I
I 30500		TIPOLOGIA 500: RIMBORSI E ALTRE ENTRATE CORRENT	RS 0,00	RR 0,00 I
I			CP 770.000,00	RC 653.401,90 I
I			CS 770.000,00	TR 653.401,90 I
I 30000	TOTALE TITOLO 3	ENTRATE EXTRATRIBUTARIE	RS 0,00	PR 0,00 I
I			CP 3.064.760,00	RC 1.707.973,86 I
I			CS 3.064.760,00	TR 1.707.973,86 I

RENDICONTO DEL TESORIERE
(A PARTIRE DAL RENDICONTO PER L'ESERCIZIO 2016)

I	I	I	RESIDUI ATTIVI AL	I	RISCOSSIONI IN	I
I	I	I	01.01.2016 (RS)	I	C/RESIDUI (RR)	I
I	I	I	+-----+-----+-----+-----+			
I	TITOLO, TIPOLOGIA	I	DENOMINAZIONE	I	PREVISIONI DEFINITIVE DI	I
I	I	I	I	I	RISCOSSIONI IN	I
I	I	I	I	I	C/COMPETENZA (RC)	I
I	I	I	I	I	+-----+-----+	
I	I	I	I	I	PREVISIONI DEFINITIVE DI	I
I	I	I	I	I	CASSA (CS)	I
				I	TOTALE	I
				I	RISCOSSIONI (TR)	I
+-----+-----+-----+-----+						
I	TITOLO 4:	ENTRATE IN CONTO CAPITALE				I
+-----+-----+-----+-----+						
I	40100	TIPOLOGIA 100: TRIBUTI IN CONTO CAPITALE		RS	0,00	RR
I	I			CP	0,00	RC
I	I			CS	0,00	TR
+-----+-----+-----+-----+						
I	40200	TIPOLOGIA 200: CONTRIBUTI AGLI INVESTIMENTI		RS	0,00	RR
I	I			CP	0,00	RC
I	I			CS	0,00	TR
+-----+-----+-----+-----+						
I	40300	TIPOLOGIA 300: ALTRI TRASFERIMENTI IN CONTO CAP		RS	0,00	RR
I	I			CP	0,00	RC
I	I			CS	0,00	TR
+-----+-----+-----+-----+						
I	40400	TIPOLOGIA 400: ENTRATE DA ALIENAZIONE DI BENI M		RS	0,00	RR
I	I			CP	2.820.000,00	RC
I	I			CS	2.820.000,00	TR
+-----+-----+-----+-----+						
I	40500	TIPOLOGIA 500: ALTRE ENTRATE IN CONTO CAPITALE		RS	0,00	RR
I	I			CP	0,00	RC
I	I			CS	0,00	TR
+-----+-----+-----+-----+						
I	40000	TOTALE TITOLO 4	ENTRATE IN CONTO CAPITALE	RS	0,00	RR
I	I			CP	2.820.000,00	RC
I	I			CS	2.820.000,00	TR
+-----+-----+-----+-----+						
+-----+-----+-----+-----+						
I	TITOLO 5:	ENTRATE DA RIDUZIONE DI ATTIVITA' FINANZIARIE				I
+-----+-----+-----+-----+						
I	50100	TIPOLOGIA 100: ALIENAZIONE DI ATTIVITA' FINANZI		RS	0,00	RR
I	I			CP	0,00	RC
I	I			CS	0,00	TR
+-----+-----+-----+-----+						
I	50200	TIPOLOGIA 200: RISCOSSIONE CREDITI DI BREVE TER		RS	0,00	RR
I	I			CP	0,00	RC
I	I			CS	0,00	TR
+-----+-----+-----+-----+						
I	50300	TIPOLOGIA 300: RISCOSSIONE CREDITI DI MEDIO-LUN		RS	0,00	RR
I	I			CP	0,00	RC
I	I			CS	0,00	TR
+-----+-----+-----+-----+						

RENDICONTO DEL TESORIERE
(A PARTIRE DAL RENDICONTO PER L'ESERCIZIO 2016)

TITOLO, TIPOLOGIA		DENOMINAZIONE		RESIDUI ATTIVI AL 01.01.2016 (RS)	RISCOSSIONI IN C/RESIDUI (RR)	
				PREVISIONI DEFINITIVE DI COMPETENZA (CP)	RISCOSSIONI IN C/COMPETENZA (RC)	
				PREVISIONI DEFINITIVE DI CASSA (CS)	TOTALE RISCOSSIONI (TR)	
I 50400		TIPOLOGIA 400: ALTRE ENTRATE PER RIDUZIONE DI A	RS	0,00	RR	0,00 I
I			CP	0,00	RC	0,00 I
I			CS	0,00	TR	0,00 I
I 50000	TOTALE TITOLO 5	ENTRATE DA RIDUZIONE DI ATTIVITA' FINANZIARIE	RS	0,00	PR	0,00 I
I			CP	0,00	RC	0,00 I
I			CS	0,00	TR	0,00 I
TITOLO 6: ACCENSIONE PRESTITI						
I 60100		TIPOLOGIA 100: EMISSIONE DI TITOLI OBBLIGAZIONA	RS	0,00	RR	0,00 I
I			CP	0,00	RC	0,00 I
I			CS	0,00	TR	0,00 I
I 60200		TIPOLOGIA 200: ACCENSIONE PRESTITI A BREVE TERM	RS	0,00	RR	0,00 I
I			CP	0,00	RC	0,00 I
I			CS	0,00	TR	0,00 I
I 60300		TIPOLOGIA 300: ACCENSIONE MUTUI E ALTRI FINANZI	RS	0,00	RR	0,00 I
I			CP	0,00	RC	0,00 I
I			CS	0,00	TR	0,00 I
I 60400		TIPOLOGIA 400: ALTRE FORME DI INDEBITAMENTO	RS	0,00	RR	0,00 I
I			CP	0,00	RC	0,00 I
I			CS	0,00	TR	0,00 I
I 60000	TOTALE TITOLO 6	ACCENSIONE PRESTITI	RS	0,00	PR	0,00 I
I			CP	0,00	RC	0,00 I
I			CS	0,00	TR	0,00 I
TITOLO 7: ANTICIPAZIONI DA ISTITUTO TESORIERE/CASSIERE						
I 70100		TIPOLOGIA 100: ANTICIPAZIONI DA ISTITUTO TESORI	RS	0,00	RR	0,00 I
I			CP	10.000.000,00	RC	0,00 I
I			CS	10.000.000,00	TR	0,00 I
I 70000	TOTALE TITOLO 7	ANTICIPAZIONI DA ISTITUTO TESORIERE/CASSIERE	RS	0,00	PR	0,00 I
I			CP	10.000.000,00	RC	0,00 I
I			CS	10.000.000,00	TR	0,00 I

03075

6716/0652608 A.R.S.A.C. - AZIENDA REGIONALE PER LO SVILUPPO DELL

PAG. 5

ALLEGATO N.17/1 AL D.LGS 118/2011

RENDICONTO DEL TESORIERE
(A PARTIRE DAL RENDICONTO PER L'ESERCIZIO 2016)

TITOLO, TIPOLOGIA		DENOMINAZIONE		RESIDUI ATTIVI AL 01.01.2016 (RS)	RISCOSSIONI IN C/RESIDUI (RR)
		PREVISIONI DEFINITIVE DI COMPETENZA (CP)	RISCOSSIONI IN C/COMPETENZA (RC)	PREVISIONI DEFINITIVE DI CASSA (CS)	TOTALE RISCOSSIONI (TR)
TITOLO 9:		ENTRATE PER CONTO TERZI E PARTITE DI GIRO			
90100	TIPOLOGIA 100:	ENTRATE PER PARTITE DI GIRO			
		RS	44.128,83	RR	40.349,80
		CP	10.180.000,00	RC	4.959.044,10
		CS	10.224.128,83	TR	4.999.393,90
90200	TIPOLOGIA 200:	ENTRATE PER CONTO TERZI			
		RS	0,00	RR	0,00
		CP	1.950.000,00	RC	413.941,96
		CS	1.950.000,00	TR	413.941,96
90000	TOTALE TITOLO 9	ENTRATE PER CONTO TERZI E PARTITE DI GIRO			
		RS	44.128,83	RR	40.349,80
		CP	12.130.000,00	RC	5.372.986,06
		CS	12.174.128,83	TR	5.413.335,86
TOTALE TITOLI		RS	617.545,92	RR	352.348,71
		CP	65.315.116,50	RC	44.186.163,88
		CS	65.932.662,42	TR	44.538.512,59

RENDICONTO DEL TESORIERE
(A PARTIRE DAL RENDICONTO PER L'ESERCIZIO 2016)

				RESIDUI PASSIVI AL		PAGAMENTI IN	
				01.01.2016 (RS)		C/RESIDUI (PR)	
				PREVISIONI DEFINITIVE DI		PAGAMENTI IN	
				COMPETENZA (CP)		C/COMPETENZA (PC)	
				PREVISIONI DEFINITIVE DI		TOTALE PAGAMENTI (TP)	
				CASSA (CP)			
MISSIONE, PROGRAMMA, TITOLO		DENOMINAZIONE					
I			RS	7.994,47	PR	7.994,47	I
I			CP	498.173,81	PC	394.154,02	I
I			CS	506.168,28	TP	402.148,49	I
I	MISSIONE	01	SERVIZI ISTITUZIONALI, GENERALI E DI GESTIONE				I
I	0101	PROGRAMMA	01	ORGANI ISTITUZIONALI			I
I		TITOLO 1	SPESE CORRENTI				I
I							I
I							I
I		TITOLO 2	SPESE IN CONTO CAPITALE				I
I							I
I							I
I		TITOLO 3	SPESE PER INCREMENTO ATTIVITA' FINANZIARIE				I
I							I
I							I
I		TITOLO 4	RIMBORSO PRESTITI				I
I							I
I							I
I	TOTALE PROGRAMMA	01	ORGANI ISTITUZIONALI				I
I							I
I							I
I	0102	PROGRAMMA	02	SEGRETERIA GENERALE			I
I		TITOLO 1	SPESE CORRENTI				I
I							I
I							I
I		TITOLO 2	SPESE IN CONTO CAPITALE				I
I							I
I							I
I		TITOLO 3	SPESE PER INCREMENTO ATTIVITA' FINANZIARIE				I
I							I
I							I
I		TITOLO 4	RIMBORSO PRESTITI				I
I							I
I							I

RENDICONTO DEL TESORIERE
(A PARTIRE DAL RENDICONTO PER L'ESERCIZIO 2016)

MISSIONE, PROGRAMMA, TITOLO		DENOMINAZIONE	RESIDUI PASSIVI AL 01.01.2016 (RS)	PAGAMENTI IN C/RESIDUI (PR)
			PREVISIONI DEFINITIVE DI COMPETENZA (CP)	PAGAMENTI IN C/COMPETENZA (PC)
			PREVISIONI DEFINITIVE DI CASSA (CP)	TOTALE PAGAMENTI (TP)
I	TOTALE PROGRAMMA	02 SEGRETERIA GENERALE	RS 0,00	PR 0,00
I			CP 0,00	PC 0,00
I			CS 0,00	TP 0,00
I	0103 PROGRAMMA	03 GESTIONE ECONOMICA, FINANZIARIA, PROGRAMMAZIONE		
I	TITOLO 1	SPESE CORRENTI	RS 137.240,00	PR 130.773,93
I			CP 3.572.881,08	PC 2.719.421,98
I			CS 3.710.121,08	TP 2.850.195,91
I	TITOLO 2	SPESE IN CONTO CAPITALE	RS 15.966,26	PR 15.966,26
I			CP 67.000,00	PC 17.020,28
I			CS 82.966,26	TP 32.986,54
I	TITOLO 3	SPESE PER INCREMENTO ATTIVITA' FINANZIARIE	RS 0,00	PR 0,00
I			CP 0,00	PC 0,00
I			CS 0,00	TP 0,00
I	TITOLO 4	RIMBORSO PRESTITI	RS 0,00	PR 0,00
I			CP 0,00	PC 0,00
I			CS 0,00	TP 0,00
I	TOTALE PROGRAMMA	03 GESTIONE ECONOMICA, FINANZIARIA, PROGRAMMAZIONE	RS 153.206,26	PR 146.740,19
I			CP 3.639.881,08	PC 2.736.442,26
I			CS 3.793.087,34	TP 2.883.182,45
I	0104 PROGRAMMA	04 GESTIONE DELLE ENTRATE TRIBUTARIE E SERVIZI FIS		
I	TITOLO 1	SPESE CORRENTI	RS 22.533,05	PR 22.533,05
I			CP 1.159.468,00	PC 984.133,75
I			CS 1.182.001,05	TP 1.006.666,80
I	TITOLO 2	SPESE IN CONTO CAPITALE	RS 0,00	PR 0,00
I			CP 0,00	PC 0,00
I			CS 0,00	TP 0,00
I	TITOLO 3	SPESE PER INCREMENTO ATTIVITA' FINANZIARIE	RS 0,00	PR 0,00
I			CP 0,00	PC 0,00
I			CS 0,00	TP 0,00
I	TITOLO 4	RIMBORSO PRESTITI	RS 0,00	PR 0,00
I			CP 0,00	PC 0,00
I			CS 0,00	TP 0,00

RENDICONTO DEL TESORIERE
(A PARTIRE DAL RENDICONTO PER L'ESERCIZIO 2016)

				RESIDUI PASSIVI AL	PAGAMENTI IN		
				01.01.2016 (RS)	C/RESIDUI (PR)		
MISSIONE, PROGRAMMA, TITOLO		DENOMINAZIONE		PREVISIONI DEFINITIVE DI	PAGAMENTI IN		
				COMPETENZA (CP)	C/COMPETENZA (PC)		
				PREVISIONI DEFINITIVE DI	TOTALE PAGAMENTI (TP)		
				CASSA (CP)			
I	TOTALE PROGRAMMA	04	GESTIONE DELLE ENTRATE TRIBUTARIE E SERVIZI FIS	RS	22.533,05	PR	22.533,05
I				CP	1.159.468,00	PC	984.133,75
I				CS	1.182.001,05	TP	1.006.666,80
I	0105	PROGRAMMA	05	GESTIONE DEI BENI DEMANIALI E PATRIMONIALI			
I		TITOLO 1	SPESE CORRENTI	RS	1.477,37	PR	1.477,37
I				CP	60.801,63	PC	34.004,29
I				CS	62.279,00	TP	35.481,66
I		TITOLO 2	SPESE IN CONTO CAPITALE	RS	0,00	PR	0,00
I				CP	200.000,00	PC	100.000,00
I				CS	200.000,00	TP	100.000,00
I		TITOLO 3	SPESE PER INCREMENTO ATTIVITA' FINANZIARIE	RS	0,00	PR	0,00
I				CP	0,00	PC	0,00
I				CS	0,00	TP	0,00
I		TITOLO 4	RIMBORSO PRESTITI	RS	0,00	PR	0,00
I				CP	0,00	PC	0,00
I				CS	0,00	TP	0,00
I	TOTALE PROGRAMMA	05	GESTIONE DEI BENI DEMANIALI E PATRIMONIALI	RS	1.477,37	PR	1.477,37
I				CP	260.801,63	PC	134.004,29
I				CS	262.279,00	TP	135.481,66
I	0106	PROGRAMMA	06	UFFICIO TECNICO			
I		TITOLO 1	SPESE CORRENTI	RS	0,00	PR	0,00
I				CP	0,00	PC	0,00
I				CS	0,00	TP	0,00
I		TITOLO 2	SPESE IN CONTO CAPITALE	RS	0,00	PR	0,00
I				CP	0,00	PC	0,00
I				CS	0,00	TP	0,00
I		TITOLO 3	SPESE PER INCREMENTO ATTIVITA' FINANZIARIE	RS	0,00	PR	0,00
I				CP	0,00	PC	0,00
I				CS	0,00	TP	0,00
I		TITOLO 4	RIMBORSO PRESTITI	RS	0,00	PR	0,00
I				CP	0,00	PC	0,00
I				CS	0,00	TP	0,00

RENDICONTO DEL TESORIERE
(A PARTIRE DAL RENDICONTO PER L'ESERCIZIO 2016)

I MISSIONE, PROGRAMMA, TITOLO			DENOMINAZIONE	I RESIDUI PASSIVI AL I " 01.01.2016 (RS)	I PAGAMENTI IN I C/RESIDUI (PR)	I	
				I PREVISIONI DEFINITIVE DI I COMPETENZA (CP)	I PAGAMENTI IN I C/COMPETENZA (PC)	I	
				I PREVISIONI DEFINITIVE DI I CASSA (CP)	I TOTALE PAGAMENTI (TP)	I	
I	TOTALE PROGRAMMA	06	UFFICIO TECNICO	RS	0,00	PR	0,00
I				CP	0,00	PC	0,00
I				CS	0,00	TP	0,00
I	0107	PROGRAMMA	07	ELEZIONI E CONSULTAZIONI POPOLARI - ANAGRAFE E			
I		TITOLO 1	SPESE CORRENTI	RS	0,00	PR	0,00
I				CP	0,00	PC	0,00
I				CS	0,00	TP	0,00
I		TITOLO 2	SPESE IN CONTO CAPITALE	RS	0,00	PR	0,00
I				CP	0,00	PC	0,00
I				CS	0,00	TP	0,00
I		TITOLO 3	SPESE PER INCREMENTO ATTIVITA' FINANZIARIE	RS	0,00	PR	0,00
I				CP	0,00	PC	0,00
I				CS	0,00	TP	0,00
I		TITOLO 4	RIMBORSO PRESTITI	RS	0,00	PR	0,00
I				CP	0,00	PC	0,00
I				CS	0,00	TP	0,00
I	TOTALE PROGRAMMA	07	ELEZIONI E CONSULTAZIONI POPOLARI - ANAGRAFE E	RS	0,00	PR	0,00
I				CP	0,00	PC	0,00
I				CS	0,00	TP	0,00
I	0108	PROGRAMMA	08	STATISTICA E SISTEMI INFORMATIVI			
I		TITOLO 1	SPESE CORRENTI	RS	0,00	PR	0,00
I				CP	112.377,86	PC	99.096,48
I				CS	112.377,86	TP	99.096,48
I		TITOLO 2	SPESE IN CONTO CAPITALE	RS	0,00	PR	0,00
I				CP	0,00	PC	0,00
I				CS	0,00	TP	0,00
I		TITOLO 3	SPESE PER INCREMENTO ATTIVITA' FINANZIARIE	RS	0,00	PR	0,00
I				CP	0,00	PC	0,00
I				CS	0,00	TP	0,00
I		TITOLO 4	RIMBORSO PRESTITI	RS	0,00	PR	0,00
I				CP	0,00	PC	0,00
I				CS	0,00	TP	0,00

RENDICONTO DEL TESORIERE
(A PARTIRE DAL RENDICONTO PER L'ESERCIZIO 2016)

				I	RESIDUI PASSIVI AL	I	PAGAMENTI IN	I
				I	01.01.2016 (RS)	I	C/RESIDUI (PR)	I
				I		I		I
I	MISSIONE, PROGRAMMA, TITOLO	DENOMINAZIONE		I	PREVISIONI DEFINITIVE DI	I	PAGAMENTI IN	I
I				I	COMPETENZA (CP)	I	C/COMPETENZA (PC)	I
I				I		I		I
I				I	PREVISIONI DEFINITIVE DI	I	TOTALE PAGAMENTI (TP)	I
I				I	CASSA (CP)	I		I
I	TOTALE PROGRAMMA	08	STATISTICA E SISTEMI INFORMATIVI	RS	0,00	PR	0,00	I
I				CP	112.377,86	PC	99.096,48	I
I				CS	112.377,86	TP	99.096,48	I
I	0109	PROGRAMMA	09	ASSISTENZA TECNICO-AMMINISTRATIVO AGLI ENTI LOC				I
I		TITOLO 1	SPESE CORRENTI	RS	0,00	PR	0,00	I
I				CP	0,00	PC	0,00	I
I				CS	0,00	TP	0,00	I
I		TITOLO 2	SPESE IN CONTO CAPITALE	RS	0,00	PR	0,00	I
I				CP	0,00	PC	0,00	I
I				CS	0,00	TP	0,00	I
I		TITOLO 3	SPESE PER INCREMENTO ATTIVITA' FINANZIARIE	RS	0,00	PR	0,00	I
I				CP	0,00	PC	0,00	I
I				CS	0,00	TP	0,00	I
I		TITOLO 4	RIMBORSO PRESTITI	RS	0,00	PR	0,00	I
I				CP	0,00	PC	0,00	I
I				CS	0,00	TP	0,00	I
I	TOTALE PROGRAMMA	09	ASSISTENZA TECNICO-AMMINISTRATIVO AGLI ENTI LOC	RS	0,00	PR	0,00	I
I				CP	0,00	PC	0,00	I
I				CS	0,00	TP	0,00	I
I	0110	PROGRAMMA	10	RISORSE UMANE				I
I		TITOLO 1	SPESE CORRENTI	RS	1.562.109,27	PR	1.433.908,38	I
I				CP	33.813.000,00	PC	31.606.415,67	I
I				CS	35.375.109,27	TP	33.040.324,05	I
I		TITOLO 2	SPESE IN CONTO CAPITALE	RS	0,00	PR	0,00	I
I				CP	0,00	PC	0,00	I
I				CS	0,00	TP	0,00	I
I		TITOLO 3	SPESE PER INCREMENTO ATTIVITA' FINANZIARIE	RS	0,00	PR	0,00	I
I				CP	0,00	PC	0,00	I
I				CS	0,00	TP	0,00	I
I		TITOLO 4	RIMBORSO PRESTITI	RS	0,00	PR	0,00	I
I				CP	0,00	PC	0,00	I
I				CS	0,00	TP	0,00	I

RENDICONTO DEL TESORIERE
(A PARTIRE DAL RENDICONTO PER L'ESERCIZIO 2016)

I MISSIONE, PROGRAMMA, TITOLO			DENOMINAZIONE	I RESIDUI PASSIVI AL I 01.01.2016 (RS)	I PAGAMENTI IN I C/RESIDUI (PR)
I MISSIONE, PROGRAMMA, TITOLO			DENOMINAZIONE	I PREVISIONI DEFINITIVE DI I COMPETENZA (CP)	I PAGAMENTI IN I C/COMPETENZA (PC)
I MISSIONE, PROGRAMMA, TITOLO			DENOMINAZIONE	I PREVISIONI DEFINITIVE DI I CASSA (CP)	I TOTALE PAGAMENTI (TP)
I	TOTALE PROGRAMMA	10	RISORSE UMANE	RS 1.562.109,27	PR 1.433.908,38
I				CP 33.813.000,00	PC 31.606.415,67
I				CS 35.375.109,27	TP 33.040.324,05
I	0111	PROGRAMMA	11	ALTRI SERVIZI GENERALI	I
I		TITOLO 1	SPESE CORRENTI	RS 0,00	PR 0,00
I				CP 0,00	PC 0,00
I				CS 0,00	TP 0,00
I		TITOLO 2	SPESE IN CONTO CAPITALE	RS 0,00	PR 0,00
I				CP 0,00	PC 0,00
I				CS 0,00	TP 0,00
I		TITOLO 3	SPESE PER INCREMENTO ATTIVITA' FINANZIARIE	RS 0,00	PR 0,00
I				CP 0,00	PC 0,00
I				CS 0,00	TP 0,00
I		TITOLO 4	RIMBORSO PRESTITI	RS 0,00	PR 0,00
I				CP 0,00	PC 0,00
I				CS 0,00	TP 0,00
I	TOTALE PROGRAMMA	11	ALTRI SERVIZI GENERALI	RS 0,00	PR 0,00
I				CP 0,00	PC 0,00
I				CS 0,00	TP 0,00
I	0112	PROGRAMMA	12	POLITICA REGIONALE UNITARIA PER I SERVIZI ISTIT	I
I		TITOLO 1	SPESE CORRENTI	RS 0,00	PR 0,00
I				CP 0,00	PC 0,00
I				CS 0,00	TP 0,00
I		TITOLO 2	SPESE IN CONTO CAPITALE	RS 0,00	PR 0,00
I				CP 0,00	PC 0,00
I				CS 0,00	TP 0,00
I		TITOLO 3	SPESE PER INCREMENTO ATTIVITA' FINANZIARIE	RS 0,00	PR 0,00
I				CP 0,00	PC 0,00
I				CS 0,00	TP 0,00
I		TITOLO 4	RIMBORSO PRESTITI	RS 0,00	PR 0,00
I				CP 0,00	PC 0,00
I				CS 0,00	TP 0,00

RENDICONTO DEL TESORIERE
(A PARTIRE DAL RENDICONTO PER L'ESERCIZIO 2016)

				I	RESIDUI PASSIVI AL	I	PAGAMENTI IN	I
				I	01.01.2016 (RS)	I	C/RESIDUI (PR)	I
				I	PREVISIONI DEFINITIVE DI	I	PAGAMENTI IN	I
				I	COMPETENZA (CP)	I	C/COMPETENZA (PC)	I
				I	PREVISIONI DEFINITIVE DI	I	TOTALE PAGAMENTI (TP)	I
				I	CASSA (CP)	I		I
I	TOTALE PROGRAMMA	12	POLITICA REGIONALE UNITARIA PER I SERVIZI ISTIT	RS	0,00	PR	0,00	I
I				CP	0,00	PC	0,00	I
I				CS	0,00	TP	0,00	I
I	TOTALE MISSIONE 01		SERVIZI ISTITUZIONALI, GENERALI E DI GESTIONE	RS	1.747.320,42	PR	1.612.653,46	I
I				CP	39.483.702,38	PC	35.954.246,47	I
I				CS	41.231.022,80	TP	37.566.899,93	I
I	MISSIONE	02	GIUSTIZIA					I
I	0201	PROGRAMMA	01	UFFICI GIUDIZIARI				I
I	TITOLO 1		SPESE CORRENTI	RS	0,00	PR	0,00	I
I				CP	0,00	PC	0,00	I
I				CS	0,00	TP	0,00	I
I	TITOLO 2		SPESE IN CONTO CAPITALE	RS	0,00	PR	0,00	I
I				CP	0,00	PC	0,00	I
I				CS	0,00	TP	0,00	I
I	TITOLO 3		SPESE PER INCREMENTO ATTIVITA' FINANZIARIE	RS	0,00	PR	0,00	I
I				CP	0,00	PC	0,00	I
I				CS	0,00	TP	0,00	I
I	TITOLO 4		RIMBORSO PRESTITI	RS	0,00	PR	0,00	I
I				CP	0,00	PC	0,00	I
I				CS	0,00	TP	0,00	I
I	TOTALE PROGRAMMA	01	UFFICI GIUDIZIARI	RS	0,00	PR	0,00	I
I				CP	0,00	PC	0,00	I
I				CS	0,00	TP	0,00	I
I	0202	PROGRAMMA	02	CASA CIRCONDARIALE E ALTRI SERVIZI				I
I	TITOLO 1		SPESE CORRENTI	RS	0,00	PR	0,00	I
I				CP	0,00	PC	0,00	I
I				CS	0,00	TP	0,00	I
I	TITOLO 2		SPESE IN CONTO CAPITALE	RS	0,00	PR	0,00	I
I				CP	0,00	PC	0,00	I
I				CS	0,00	TP	0,00	I

RENDICONTO DEL TESORIERE
(A PARTIRE DAL RENDICONTO PER L'ESERCIZIO 2016)

				RESIDUI PASSIVI AL	PAGAMENTI IN		
				01.01.2016 (RS)	C/RESIDUI (PR)		
MISSIONE, PROGRAMMA, TITOLO		DENOMINAZIONE		PREVISIONI DEFINITIVE DI	PAGAMENTI IN		
				COMPETENZA (CP)	C/COMPETENZA (PC)		
				PREVISIONI DEFINITIVE DI	TOTALE PAGAMENTI (TP)		
				CASSA (CP)			
I	TITOLO 3	SPESE PER INCREMENTO ATTIVITA' FINANZIARIE		RS	0,00	PR	0,00 I
I				CP	0,00	PC	0,00 I
I				CS	0,00	TP	0,00 I
I	TITOLO 4	RIMBORSO PRESTITI		RS	0,00	PR	0,00 I
I				CP	0,00	PC	0,00 I
I				CS	0,00	TP	0,00 I
I	TOTALE PROGRAMMA	02	CASA CIRCONDARIALE E ALTRI SERVIZI	RS	0,00	PR	0,00 I
I				CP	0,00	PC	0,00 I
I				CS	0,00	TP	0,00 I
I	0203	PROGRAMMA	03	POLITICA REGIONALE UNITARIA PER LA GIUSTIZIA			I
I	TITOLO 1	SPESE CORRENTI		RS	0,00	PR	0,00 I
I				CP	0,00	PC	0,00 I
I				CS	0,00	TP	0,00 I
I	TITOLO 2	SPESE IN CONTO CAPITALE		RS	0,00	PR	0,00 I
I				CP	0,00	PC	0,00 I
I				CS	0,00	TP	0,00 I
I	TITOLO 3	SPESE PER INCREMENTO ATTIVITA' FINANZIARIE		RS	0,00	PR	0,00 I
I				CP	0,00	PC	0,00 I
I				CS	0,00	TP	0,00 I
I	TITOLO 4	RIMBORSO PRESTITI		RS	0,00	PR	0,00 I
I				CP	0,00	PC	0,00 I
I				CS	0,00	TP	0,00 I
I	TOTALE PROGRAMMA	03	POLITICA REGIONALE UNITARIA PER LA GIUSTIZIA	RS	0,00	PR	0,00 I
I				CP	0,00	PC	0,00 I
I				CS	0,00	TP	0,00 I
I	TOTALE MISSIONE 02	GIUSTIZIA		RS	0,00	PR	0,00 I
I				CP	0,00	PC	0,00 I
I				CS	0,00	TP	0,00 I
I	MISSIONE	03	ORDINE PUBBLICO E SICUREZZA				I
I	0301	PROGRAMMA	01	POLIZIA LOCALE E AMMINISTRATIVA			I

RENDICONTO DEL TESORIERE
(A PARTIRE DAL RENDICONTO PER L'ESERCIZIO 2016)

			I	RESIDUI PASSIVI AL	I	PAGAMENTI IN	I
			I	01.01.2016 (RS)	I	C/RESIDUI (PR)	I
			I		I		I
I	MISSIONE, PROGRAMMA, TITOLO	DENOMINAZIONE	I	PREVISIONI DEFINITIVE DI	I	PAGAMENTI IN	I
I			I	COMPETENZA (CP)	I	C/COMPETENZA (PC)	I
I			I		I		I
I			I	PREVISIONI DEFINITIVE DI	I	TOTALE PAGAMENTI (TP)	I
I			I	CASSA (CP)	I		I
I	TITOLO 1	SPESE CORRENTI	RS	0,00	PR	0,00	I
I			CP	0,00	PC	0,00	I
I			CS	0,00	TP	0,00	I
I	TITOLO 2	SPESE IN CONTO CAPITALE	RS	0,00	PR	0,00	I
I			CP	0,00	PC	0,00	I
I			CS	0,00	TP	0,00	I
I	TITOLO 3	SPESE PER INCREMENTO ATTIVITA' FINANZIARIE	RS	0,00	PR	0,00	I
I			CP	0,00	PC	0,00	I
I			CS	0,00	TP	0,00	I
I	TITOLO 4	RIMBORSO PRESTITI	RS	0,00	PR	0,00	I
I			CP	0,00	PC	0,00	I
I			CS	0,00	TP	0,00	I
I	TOTALE PROGRAMMA	01 POLIZIA LOCALE E AMMINISTRATIVA	RS	0,00	PR	0,00	I
I			CP	0,00	PC	0,00	I
I			CS	0,00	TP	0,00	I
I	0302 PROGRAMMA	02 SISTEMA INTEGRATO DI SICUREZZA URBANA					I
I	TITOLO 1	SPESE CORRENTI	RS	0,00	PR	0,00	I
I			CP	0,00	PC	0,00	I
I			CS	0,00	TP	0,00	I
I	TITOLO 2	SPESE IN CONTO CAPITALE	RS	0,00	PR	0,00	I
I			CP	0,00	PC	0,00	I
I			CS	0,00	TP	0,00	I
I	TITOLO 3	SPESE PER INCREMENTO ATTIVITA' FINANZIARIE	RS	0,00	PR	0,00	I
I			CP	0,00	PC	0,00	I
I			CS	0,00	TP	0,00	I
I	TITOLO 4	RIMBORSO PRESTITI	RS	0,00	PR	0,00	I
I			CP	0,00	PC	0,00	I
I			CS	0,00	TP	0,00	I
I	TOTALE PROGRAMMA	02 SISTEMA INTEGRATO DI SICUREZZA URBANA	RS	0,00	PR	0,00	I
I			CP	0,00	PC	0,00	I
I			CS	0,00	TP	0,00	I
I	0303 PROGRAMMA	03 POLITICA REGIONALE UNITARIA PER L'ORDINE PUBBLI					I

RENDICONTO DEL TESORIERE
(A PARTIRE DAL RENDICONTO PER L'ESERCIZIO 2016)

I MISSIONE, PROGRAMMA, TITOLO		DENOMINAZIONE	I RESIDUI PASSIVI AL I 01.01.2016 (RS)	I PAGAMENTI IN I C/RESIDUI (PR)	I	
I		I	I PREVISIONI DEFINITIVE DI I COMPETENZA (CP)	I PAGAMENTI IN I C/COMPETENZA (PC)	I	
I		I	I PREVISIONI DEFINITIVE DI I CASSA (CP)	I TOTALE PAGAMENTI (TP)	I	
I	TITOLO 1	SPESE CORRENTI	RS	0,00	PR	0,00
I			CP	0,00	PC	0,00
I			CS	0,00	TP	0,00
I	TITOLO 2	SPESE IN CONTO CAPITALE	RS	0,00	PR	0,00
I			CP	0,00	PC	0,00
I			CS	0,00	TP	0,00
I	TITOLO 3	SPESE PER INCREMENTO ATTIVITA' FINANZIARIE	RS	0,00	PR	0,00
I			CP	0,00	PC	0,00
I			CS	0,00	TP	0,00
I	TITOLO 4	RIMBORSO PRESTITI	RS	0,00	PR	0,00
I			CP	0,00	PC	0,00
I			CS	0,00	TP	0,00
I	TOTALE PROGRAMMA	03 POLITICA REGIONALE UNITARIA PER L'ORDINE PUBBLI	RS	0,00	PR	0,00
I			CP	0,00	PC	0,00
I			CS	0,00	TP	0,00
I	TOTALE MISSIONE 03	ORDINE PUBBLICO E SICUREZZA	RS	0,00	PR	0,00
I			CP	0,00	PC	0,00
I			CS	0,00	TP	0,00
I	MISSIONE	04 ISTRUZIONE E DIRITTO ALLO STUDIO				
I	0401 PROGRAMMA	01 ISTRUZIONE PRESCOLASTICA				
I	TITOLO 1	SPESE CORRENTI	RS	0,00	PR	0,00
I			CP	0,00	PC	0,00
I			CS	0,00	TP	0,00
I	TITOLO 2	SPESE IN CONTO CAPITALE	RS	0,00	PR	0,00
I			CP	0,00	PC	0,00
I			CS	0,00	TP	0,00
I	TITOLO 3	SPESE PER INCREMENTO ATTIVITA' FINANZIARIE	RS	0,00	PR	0,00
I			CP	0,00	PC	0,00
I			CS	0,00	TP	0,00

RENDICONTO DEL TESORIERE
(A PARTIRE DAL RENDICONTO PER L'ESERCIZIO 2016)

I MISSIONE, PROGRAMMA, TITOLO		DENOMINAZIONE	I RESIDUI PASSIVI AL I 01.01.2016 (RS)	I PAGAMENTI IN I C/RESIDUI (PR)	I PREVISIONI DEFINITIVE DI I COMPETENZA (CP)	I PAGAMENTI IN I C/COMPETENZA (PC)	I PREVISIONI DEFINITIVE DI I CASSA (CP)	I TOTALE PAGAMENTI (TP)
I	TITOLO 4	RIMBORSO PRESTITI	RS	0,00	PR	0,00	FR	0,00
I			CP	0,00	PC	0,00	FC	0,00
I			CS	0,00	TP	0,00	TF	0,00
I	TOTALE PROGRAMMA	01 ISTRUZIONE PRESCOLASTICA	RS	0,00	PR	0,00	FR	0,00
I			CP	0,00	PC	0,00	FC	0,00
I			CS	0,00	TP	0,00	TF	0,00
I	0402 PROGRAMMA	02 ALTRI ORDINI DI ISTRUZIONE NON UNIVERSITARIE						I
I	TITOLO 1	SPESE CORRENTI	RS	0,00	PR	0,00	FR	0,00
I			CP	0,00	PC	0,00	FC	0,00
I			CS	0,00	TP	0,00	TF	0,00
I	TITOLO 2	SPESE IN CONTO CAPITALE	RS	0,00	PR	0,00	FR	0,00
I			CP	0,00	PC	0,00	FC	0,00
I			CS	0,00	TP	0,00	TF	0,00
I	TITOLO 3	SPESE PER INCREMENTO ATTIVITA' FINANZIARIE	RS	0,00	PR	0,00	FR	0,00
I			CP	0,00	PC	0,00	FC	0,00
I			CS	0,00	TP	0,00	TF	0,00
I	TITOLO 4	RIMBORSO PRESTITI	RS	0,00	PR	0,00	FR	0,00
I			CP	0,00	PC	0,00	FC	0,00
I			CS	0,00	TP	0,00	TF	0,00
I	TOTALE PROGRAMMA	02 ALTRI ORDINI DI ISTRUZIONE NON UNIVERSITARIE	RS	0,00	PR	0,00	FR	0,00
I			CP	0,00	PC	0,00	FC	0,00
I			CS	0,00	TP	0,00	TF	0,00
I	0403 PROGRAMMA	03 EDILIZIA SCOLASTICA						I
I	TITOLO 1	SPESE CORRENTI	RS	0,00	PR	0,00	FR	0,00
I			CP	0,00	PC	0,00	FC	0,00
I			CS	0,00	TP	0,00	TF	0,00
I	TITOLO 2	SPESE IN CONTO CAPITALE	RS	0,00	PR	0,00	FR	0,00
I			CP	0,00	PC	0,00	FC	0,00
I			CS	0,00	TP	0,00	TF	0,00
I	TITOLO 3	SPESE PER INCREMENTO ATTIVITA' FINANZIARIE	RS	0,00	PR	0,00	FR	0,00
I			CP	0,00	PC	0,00	FC	0,00
I			CS	0,00	TP	0,00	TF	0,00

RENDICONTO DEL TESORIERE
(A PARTIRE DAL RENDICONTO PER L'ESERCIZIO 2016)

I MISSIONE, PROGRAMMA, TITOLO			DENOMINAZIONE	I RESIDUI PASSIVI AL I 01.01.2016 (RS)	I PAGAMENTI IN I C/RESIDUI (PR)	I PREVISIONI DEFINITIVE DI I C/COMPETENZA (CP)	I PAGAMENTI IN I C/COMPETENZA (PC)	I PREVISIONI DEFINITIVE DI I CASSA (CP)	I TOTALE PAGAMENTI (TP)
I			TITOLO 4	RIMBORSO PRESTITI	RS	0,00	PR	0,00	I
I					CP	0,00	PC	0,00	I
I					CS	0,00	TP	0,00	I
I	TOTALE PROGRAMMA	03	EDILIZIA SCOLASTICA		RS	0,00	PR	0,00	I
I					CP	0,00	PC	0,00	I
I					CS	0,00	TP	0,00	I
I	0404	PROGRAMMA	04	ISTRUZIONE UNIVERSITARIA					I
I			TITOLO 1	SPESE CORRENTI	RS	0,00	PR	0,00	I
I					CP	0,00	PC	0,00	I
I					CS	0,00	TP	0,00	I
I			TITOLO 2	SPESE IN CONTO CAPITALE	RS	0,00	PR	0,00	I
I					CP	0,00	PC	0,00	I
I					CS	0,00	TP	0,00	I
I			TITOLO 3	SPESE PER INCREMENTO ATTIVITA' FINANZIARIE	RS	0,00	PR	0,00	I
I					CP	0,00	PC	0,00	I
I					CS	0,00	TP	0,00	I
I			TITOLO 4	RIMBORSO PRESTITI	RS	0,00	PR	0,00	I
I					CP	0,00	PC	0,00	I
I					CS	0,00	TP	0,00	I
I	TOTALE PROGRAMMA	04	ISTRUZIONE UNIVERSITARIA		RS	0,00	PR	0,00	I
I					CP	0,00	PC	0,00	I
I					CS	0,00	TP	0,00	I
I	0405	PROGRAMMA	05	ISTRUZIONE TECNICA SUPERIORE					I
I			TITOLO 1	SPESE CORRENTI	RS	0,00	PR	0,00	I
I					CP	0,00	PC	0,00	I
I					CS	0,00	TP	0,00	I
I			TITOLO 2	SPESE IN CONTO CAPITALE	RS	0,00	PR	0,00	I
I					CP	0,00	PC	0,00	I
I					CS	0,00	TP	0,00	I
I			TITOLO 3	SPESE PER INCREMENTO ATTIVITA' FINANZIARIE	RS	0,00	PR	0,00	I
I					CP	0,00	PC	0,00	I
I					CS	0,00	TP	0,00	I

RENDICONTO DEL TESORIERE
(A PARTIRE DAL RENDICONTO PER L'ESERCIZIO 2016)

				I	RESIDUI PASSIVI AL	I	PAGAMENTI IN	I
				I	01.01.2016 (RS)	I	C/RESIDUI (PR)	I
				I				
I	MISSIONE, PROGRAMMA, TITOLO	I	DENOMINAZIONE	I	PREVISIONI DEFINITIVE DI	I	PAGAMENTI IN	I
I		I		I	COMPETENZA (CP)	I	C/COMPETENZA (PC)	I
I		I		I				
I		I		I	PREVISIONI DEFINITIVE DI	I	TOTALE PAGAMENTI (TP)	I
I		I		I	CASSA (CP)	I		I
I	TITOLO 4		RIMBORSO PRESTITI	RS	0,00	PR	0,00	I
I				CP	0,00	PC	0,00	I
I				CS	0,00	TP	0,00	I
I	TOTALE PROGRAMMA	05	ISTRUZIONE TECNICA SUPERIORE	RS	0,00	PR	0,00	I
I				CP	0,00	PC	0,00	I
I				CS	0,00	TP	0,00	I
I	0406	PROGRAMMA	06	SERVIZI AUSILIARI ALL'ISTRUZIONE				I
I	TITOLO 1		SPESE CORRENTI	RS	0,00	PR	0,00	I
I				CP	0,00	PC	0,00	I
I				CS	0,00	TP	0,00	I
I	TITOLO 2		SPESE IN CONTO CAPITALE	RS	0,00	PR	0,00	I
I				CP	0,00	PC	0,00	I
I				CS	0,00	TP	0,00	I
I	TITOLO 3		SPESE PER INCREMENTO ATTIVITA' FINANZIARIE	RS	0,00	PR	0,00	I
I				CP	0,00	PC	0,00	I
I				CS	0,00	TP	0,00	I
I	TITOLO 4		RIMBORSO PRESTITI	RS	0,00	PR	0,00	I
I				CP	0,00	PC	0,00	I
I				CS	0,00	TP	0,00	I
I	TOTALE PROGRAMMA	06	SERVIZI AUSILIARI ALL'ISTRUZIONE	RS	0,00	PR	0,00	I
I				CP	0,00	PC	0,00	I
I				CS	0,00	TP	0,00	I
I	0407	PROGRAMMA	07	DIRITTO ALLO STUDIO				I
I	TITOLO 1		SPESE CORRENTI	RS	0,00	PR	0,00	I
I				CP	0,00	PC	0,00	I
I				CS	0,00	TP	0,00	I
I	TITOLO 2		SPESE IN CONTO CAPITALE	RS	0,00	PR	0,00	I
I				CP	0,00	PC	0,00	I
I				CS	0,00	TP	0,00	I
I	TITOLO 3		SPESE PER INCREMENTO ATTIVITA' FINANZIARIE	RS	0,00	PR	0,00	I
I				CP	0,00	PC	0,00	I
I				CS	0,00	TP	0,00	I

RENDICONTO DEL TESORIERE
(A PARTIRE DAL RENDICONTO PER L'ESERCIZIO 2016)

I MISSIONE, PROGRAMMA, TITOLO			DENOMINAZIONE	I RESIDUI PASSIVI AL I 01.01.2016 (RS)	I PAGAMENTI IN I C/RESIDUI (PR)	I	
I			I	I PREVISIONI DEFINITIVE DI I COMPETENZA (CP)	I PAGAMENTI IN I C/COMPETENZA (PC)	I	
I			I	I PREVISIONI DEFINITIVE DI I CASSA (CP)	I TOTALE PAGAMENTI (TP)	I	
I	TITOLO 4		RIMBORSO PRESTITI	RS	0,00	PR	0,00 I
I				CP	0,00	PC	0,00 I
I				CS	0,00	TP	0,00 I
I	TOTALE PROGRAMMA	07	DIRITTO ALLO STUDIO	RS	0,00	PR	0,00 I
I				CP	0,00	PC	0,00 I
I				CS	0,00	TP	0,00 I
I	0408	PROGRAMMA	08	POLITICA REGIONALE UNITARIA PER L'ISTRUZIONE E			I
I	TITOLO 1		SPESE CORRENTI	RS	0,00	PR	0,00 I
I				CP	0,00	PC	0,00 I
I				CS	0,00	TP	0,00 I
I	TITOLO 2		SPESE IN CONTO CAPITALE	RS	0,00	PR	0,00 I
I				CP	0,00	PC	0,00 I
I				CS	0,00	TP	0,00 I
I	TITOLO 3		SPESE PER INCREMENTO ATTIVITA' FINANZIARIE	RS	0,00	PR	0,00 I
I				CP	0,00	PC	0,00 I
I				CS	0,00	TP	0,00 I
I	TITOLO 4		RIMBORSO PRESTITI	RS	0,00	PR	0,00 I
I				CP	0,00	PC	0,00 I
I				CS	0,00	TP	0,00 I
I	TOTALE PROGRAMMA	08	POLITICA REGIONALE UNITARIA PER L'ISTRUZIONE E	RS	0,00	PR	0,00 I
I				CP	0,00	PC	0,00 I
I				CS	0,00	TP	0,00 I
I	TOTALE MISSIONE 04		ISTRUZIONE E DIRITTO ALLO STUDIO	RS	0,00	PR	0,00 I
I				CP	0,00	PC	0,00 I
I				CS	0,00	TP	0,00 I
I	MISSIONE	05	TUTELA E VALORIZZAZIONE DEI BENI E DELLE ATTIVITA'				I
I	0501	PROGRAMMA	01	VALORIZZAZIONE DEI BENI DI INTERESSE STORICO			I
I	TITOLO 1		SPESE CORRENTI	RS	0,00	PR	0,00 I
I				CP	0,00	PC	0,00 I
I				CS	0,00	TP	0,00 I

RENDICONTO DEL TESORIERE
(A PARTIRE DAL RENDICONTO PER L'ESERCIZIO 2016)

			I	RESIDUI PASSIVI AL	I	PAGAMENTI IN	I	
			I	01.01.2016 (RS)	I	C/RESIDUI (PR)	I	
			I			I		
I	MISSIONE, PROGRAMMA, TITOLO	DENOMINAZIONE	I	PREVISIONI DEFINITIVE DI	I	PAGAMENTI IN	I	
I			I	COMPETENZA (CP)	I	C/COMPETENZA (PC)	I	
			I			I		
I			I	PREVISIONI DEFINITIVE DI	I	TOTALE PAGAMENTI (TP)	I	
I			I	CASSA (CP)	I		I	
I	TITOLO 2	SPESE IN CONTO CAPITALE	RS	0,00	PR	0,00	I	
I			CP	0,00	PC	0,00	I	
I			CS	0,00	TP	0,00	I	
I	TITOLO 3	SPESE PER INCREMENTO ATTIVITA' FINANZIARIE	RS	0,00	PR	0,00	I	
I			CP	0,00	PC	0,00	I	
I			CS	0,00	TP	0,00	I	
I	TITOLO 4	RIMBORSO PRESTITI	RS	0,00	PR	0,00	I	
I			CP	0,00	PC	0,00	I	
I			CS	0,00	TP	0,00	I	
I	TOTALE PROGRAMMA	01 VALORIZZAZIONE DEI BENI DI INTERESSE STORICO	RS	0,00	PR	0,00	I	
I			CP	0,00	PC	0,00	I	
I			CS	0,00	TP	0,00	I	
I	0502 PROGRAMMA	02 ATTIVITA' CULTURALI E INTERVENTI DIVERSI NEL SE					I	
I	TITOLO 1	SPESE CORRENTI	RS	0,00	PR	0,00	I	
I			CP	0,00	PC	0,00	I	
I			CS	0,00	TP	0,00	I	
I	TITOLO 2	SPESE IN CONTO CAPITALE	RS	0,00	PR	0,00	I	
I			CP	0,00	PC	0,00	I	
I			CS	0,00	TP	0,00	I	
I	TITOLO 3	SPESE PER INCREMENTO ATTIVITA' FINANZIARIE	RS	0,00	PR	0,00	I	
I			CP	0,00	PC	0,00	I	
I			CS	0,00	TP	0,00	I	
I	TITOLO 4	RIMBORSO PRESTITI	RS	0,00	PR	0,00	I	
I			CP	0,00	PC	0,00	I	
I			CS	0,00	TP	0,00	I	
I	TOTALE PROGRAMMA	02 ATTIVITA' CULTURALI E INTERVENTI DIVERSI NEL SE	RS	0,00	PR	0,00	I	
I			CP	0,00	PC	0,00	I	
I			CS	0,00	TP	0,00	I	
I	0503 PROGRAMMA	03 POLITICA REGIONALE UNITARIA PER LA TUTELA DEI B					I	
I	TITOLO 1	SPESE CORRENTI	RS	0,00	PR	0,00	I	
I			CP	0,00	PC	0,00	I	
I			CS	0,00	TP	0,00	I	

RENDICONTO DEL TESORIERE
(A PARTIRE DAL RENDICONTO PER L'ESERCIZIO 2016)

			I	RESIDUI PASSIVI AL	I	PAGAMENTI IN	I
			I	01.01.2016 (RS)	I	C/RESIDUI (PR)	I
			I	+		+	
I	MISSIONE, PROGRAMMA, TITOLO	DENOMINAZIONE	I	PREVISIONI DEFINITIVE DI	I	PAGAMENTI IN	I
I			I	COMPETENZA (CP)	I	C/COMPETENZA (PC)	I
			I	+		+	
I			I	PREVISIONI DEFINITIVE DI	I	TOTALE PAGAMENTI (TP)	I
			I	CASSA (CP)	I		I
			+				
I	TITOLO 2	SPESE IN CONTO CAPITALE	RS	0,00	PR	0,00	I
I			CP	0,00	PC	0,00	I
I			CS	0,00	TP	0,00	I
+							
I	TITOLO 3	SPESE PER INCREMENTO ATTIVITA' FINANZIARIE	RS	0,00	PR	0,00	I
I			CP	0,00	PC	0,00	I
I			CS	0,00	TP	0,00	I
+							
I	TITOLO 4	RIMBORSO PRESTITI	RS	0,00	PR	0,00	I
I			CP	0,00	PC	0,00	I
I			CS	0,00	TP	0,00	I
+							
I	TOTALE PROGRAMMA	03 POLITICA REGIONALE UNITARIA PER LA TUTELA DEI B	RS	0,00	PR	0,00	I
I			CP	0,00	PC	0,00	I
I			CS	0,00	TP	0,00	I
+							
I	TOTALE MISSIONE 05	TUTELA E VALORIZZAZIONE DEI BENI E DELLE ATTIVITA'	RS	0,00	PR	0,00	I
I			CP	0,00	PC	0,00	I
I			CS	0,00	TP	0,00	I
+							
I	MISSIONE	06 POLITICHE GIOVANILI, SPORT E TEMPO LIBERO					I
+							
I	0601 PROGRAMMA	01 SPORT E TEMPO LIBERO					I
+							
I	TITOLO 1	SPESE CORRENTI	RS	0,00	PR	0,00	I
I			CP	0,00	PC	0,00	I
I			CS	0,00	TP	0,00	I
+							
I	TITOLO 2	SPESE IN CONTO CAPITALE	RS	0,00	PR	0,00	I
I			CP	0,00	PC	0,00	I
I			CS	0,00	TP	0,00	I
+							
I	TITOLO 3	SPESE PER INCREMENTO ATTIVITA' FINANZIARIE	RS	0,00	PR	0,00	I
I			CP	0,00	PC	0,00	I
I			CS	0,00	TP	0,00	I
+							
I	TITOLO 4	RIMBORSO PRESTITI	RS	0,00	PR	0,00	I
I			CP	0,00	PC	0,00	I
I			CS	0,00	TP	0,00	I
+							

RENDICONTO DEL TESORIERE
(A PARTIRE DAL RENDICONTO PER L'ESERCIZIO 2016)

I MISSIONE, PROGRAMMA, TITOLO			DENOMINAZIONE	I RESIDUI PASSIVI AL I 01.01.2016 (RS)	I PAGAMENTI IN I C/RESIDUI (PR)	I	
I			I	I PREVISIONI DEFINITIVE DI I COMPETENZA (CP)	I PAGAMENTI IN I C/COMPETENZA (PC)	I	
I			I	I PREVISIONI DEFINITIVE DI I CASSA (CP)	I TOTALE PAGAMENTI (TP)	I	
I	TOTALE PROGRAMMA	01	SPORT E TEMPO LIBERO	RS	0,00	PR	0,00
I				CP	0,00	PC	0,00
I				CS	0,00	TP	0,00
I	0602	PROGRAMMA	02	GIOVANI			
I		TITOLO 1	SPESE CORRENTI	RS	0,00	PR	0,00
I				CP	0,00	PC	0,00
I				CS	0,00	TP	0,00
I		TITOLO 2	SPESE IN CONTO CAPITALE	RS	0,00	PR	0,00
I				CP	0,00	PC	0,00
I				CS	0,00	TP	0,00
I		TITOLO 3	SPESE PER INCREMENTO ATTIVITA' FINANZIARIE	RS	0,00	PR	0,00
I				CP	0,00	PC	0,00
I				CS	0,00	TP	0,00
I		TITOLO 4	RIMBORSO PRESTITI	RS	0,00	PR	0,00
I				CP	0,00	PC	0,00
I				CS	0,00	TP	0,00
I	TOTALE PROGRAMMA	02	GIOVANI	RS	0,00	PR	0,00
I				CP	0,00	PC	0,00
I				CS	0,00	TP	0,00
I	0603	PROGRAMMA	03	POLITICA REGIONALE UNITARIA PER I GIOVANI, LO S			
I		TITOLO 1	SPESE CORRENTI	RS	0,00	PR	0,00
I				CP	0,00	PC	0,00
I				CS	0,00	TP	0,00
I		TITOLO 2	SPESE IN CONTO CAPITALE	RS	0,00	PR	0,00
I				CP	0,00	PC	0,00
I				CS	0,00	TP	0,00
I		TITOLO 3	SPESE PER INCREMENTO ATTIVITA' FINANZIARIE	RS	0,00	PR	0,00
I				CP	0,00	PC	0,00
I				CS	0,00	TP	0,00
I		TITOLO 4	RIMBORSO PRESTITI	RS	0,00	PR	0,00
I				CP	0,00	PC	0,00
I				CS	0,00	TP	0,00

RENDICONTO DEL TESORIERE
(A PARTIRE DAL RENDICONTO PER L'ESERCIZIO 2016)

I MISSIONE, PROGRAMMA, TITOLO		I DENOMINAZIONE		I RESIDUI PASSIVI AL I 01.01.2016 (RS)		I PAGAMENTI IN I C/RESIDUI (PR)	
I		I		I PREVISIONI DEFINITIVE DI I C/COMPETENZA (CP)		I PAGAMENTI IN I C/COMPETENZA (PC)	
I		I		I PREVISIONI DEFINITIVE DI I CASSA (CP)		I TOTALE PAGAMENTI (TP)	
I	TOTALE PROGRAMMA	03	POLITICA REGIONALE UNITARIA PER I GIOVANI, LO S	RS	0,00	PR	0,00
I				CP	0,00	PC	0,00
I				CS	0,00	TP	0,00
I	TOTALE MISSIONE 06		POLITICHE GIOVANILI, SPORT E TEMPO LIBERO	RS	0,00	PR	0,00
I				CP	0,00	PC	0,00
I				CS	0,00	TP	0,00
I	MISSIONE	07	TURISMO				
I	0701	PROGRAMMA	01	SVILUPPO E VALORIZZAZIONE DEL TURISMO			
I		TITOLO 1	SPESE CORRENTI	RS	120.261,72	PR	120.261,72
I				CP	1.234.500,00	PC	784.452,47
I				CS	1.354.761,72	TP	904.714,19
I		TITOLO 2	SPESE IN CONTO CAPITALE	RS	0,00	PR	0,00
I				CP	0,00	PC	0,00
I				CS	0,00	TP	0,00
I		TITOLO 3	SPESE PER INCREMENTO ATTIVITA' FINANZIARIE	RS	0,00	PR	0,00
I				CP	0,00	PC	0,00
I				CS	0,00	TP	0,00
I		TITOLO 4	RIMBORSO PRESTITI	RS	0,00	PR	0,00
I				CP	0,00	PC	0,00
I				CS	0,00	TP	0,00
I	TOTALE PROGRAMMA	01	SVILUPPO E VALORIZZAZIONE DEL TURISMO	RS	120.261,72	PR	120.261,72
I				CP	1.234.500,00	PC	784.452,47
I				CS	1.354.761,72	TP	904.714,19
I	0702	PROGRAMMA	02	POLITICA REGIONALE UNITARIA PER IL TURISMO			
I		TITOLO 1	SPESE CORRENTI	RS	0,00	PR	0,00
I				CP	0,00	PC	0,00
I				CS	0,00	TP	0,00
I		TITOLO 2	SPESE IN CONTO CAPITALE	RS	0,00	PR	0,00
I				CP	0,00	PC	0,00
I				CS	0,00	TP	0,00

RENDICONTO DEL TESORIERE
(A PARTIRE DAL RENDICONTO PER L'ESERCIZIO 2016)

				RESIDUI PASSIVI AL	PAGAMENTI IN			
				01.01.2016 (RS)	C/RESIDUI (PR)			
MISSIONE, PROGRAMMA, TITOLO	DENOMINAZIONE			PREVISIONI DEFINITIVE DI	PAGAMENTI IN			
				COMPETENZA (CP)	C/COMPETENZA (PC)			
				PREVISIONI DEFINITIVE DI	TOTALE PAGAMENTI (TP)			
				CASSA (CP)				
I	TITOLO 3	SPESE PER INCREMENTO ATTIVITA' FINANZIARIE		RS	0,00	PR	0,00	
I				CP	0,00	PC	0,00	
I				CS	0,00	TP	0,00	
I	TITOLO 4	RIMBORSO PRESTITI		RS	0,00	PR	0,00	
I				CP	0,00	PC	0,00	
I				CS	0,00	TP	0,00	
I	TOTALE PROGRAMMA	02	POLITICA REGIONALE UNITARIA PER IL TURISMO	RS	0,00	PR	0,00	
I				CP	0,00	PC	0,00	
I				CS	0,00	TP	0,00	
I	TOTALE MISSIONE 07	TURISMO		RS	120.261,72	PR	120.261,72	
I				CP	1.234.500,00	PC	784.452,47	
I				CS	1.354.761,72	TP	904.714,19	
I	MISSIONE	08	ASSETTO DEL TERRITORIO ED EDILIZIA ABITATIVA					
I	0801	PROGRAMMA	01	URBANISTICA E ASSETTO DEL TERRITORIO				
I	TITOLO 1	SPESE CORRENTI		RS	0,00	PR	0,00	
I				CP	0,00	PC	0,00	
I				CS	0,00	TP	0,00	
I	TITOLO 2	SPESE IN CONTO CAPITALE		RS	0,00	PR	0,00	
I				CP	0,00	PC	0,00	
I				CS	0,00	TP	0,00	
I	TITOLO 3	SPESE PER INCREMENTO ATTIVITA' FINANZIARIE		RS	0,00	PR	0,00	
I				CP	0,00	PC	0,00	
I				CS	0,00	TP	0,00	
I	TITOLO 4	RIMBORSO PRESTITI		RS	0,00	PR	0,00	
I				CP	0,00	PC	0,00	
I				CS	0,00	TP	0,00	
I	TOTALE PROGRAMMA	01	URBANISTICA E ASSETTO DEL TERRITORIO	RS	0,00	PR	0,00	
I				CP	0,00	PC	0,00	
I				CS	0,00	TP	0,00	
I	0802	PROGRAMMA	02	EDILIZIA RESIDENZIALE PUBBLICA E LOCALE E PIANI				

RENDICONTO DEL TESORIERE
(A PARTIRE DAL RENDICONTO PER L'ESERCIZIO 2016)

I MISSIONE, PROGRAMMA, TITOLO		DENOMINAZIONE	I RESIDUI PASSIVI AL I 01.01.2016 (RS)	I PAGAMENTI IN I C/RESIDUI (PR)	I PREVISIONI DEFINITIVE DI I COMPETENZA (CP)	I PAGAMENTI IN I C/COMPETENZA (PC)	I PREVISIONI DEFINITIVE DI I CASSA (CP)	I TOTALE PAGAMENTI (TP)
I	TITOLO 1	SPESE CORRENTI	RS 0,00	PR 0,00	CP 0,00	PC 0,00	TP 0,00	I 0,00
I			CP 0,00	PC 0,00	CS 0,00	TP 0,00		I 0,00
I	TITOLO 2	SPESE IN CONTO CAPITALE	RS 0,00	PR 0,00	CP 0,00	PC 0,00	TP 0,00	I 0,00
I			CP 0,00	PC 0,00	CS 0,00	TP 0,00		I 0,00
I	TITOLO 3	SPESE PER INCREMENTO ATTIVITA' FINANZIARIE	RS 0,00	PR 0,00	CP 0,00	PC 0,00	TP 0,00	I 0,00
I			CP 0,00	PC 0,00	CS 0,00	TP 0,00		I 0,00
I	TITOLO 4	RIMBORSO PRESTITI	RS 0,00	PR 0,00	CP 0,00	PC 0,00	TP 0,00	I 0,00
I			CP 0,00	PC 0,00	CS 0,00	TP 0,00		I 0,00
I	TOTALE PROGRAMMA	02 EDILIZIA RESIDENZIALE PUBBLICA E LOCALE E PIANI	RS 0,00	PR 0,00	CP 0,00	PC 0,00	TP 0,00	I 0,00
I			CP 0,00	PC 0,00	CS 0,00	TP 0,00		I 0,00
I	0803 PROGRAMMA	03 POLITICA REGIONALE UNITARIA PER L'ASSETTO DEL T						I
I	TITOLO 1	SPESE CORRENTI	RS 0,00	PR 0,00	CP 0,00	PC 0,00	TP 0,00	I 0,00
I			CP 0,00	PC 0,00	CS 0,00	TP 0,00		I 0,00
I	TITOLO 2	SPESE IN CONTO CAPITALE	RS 0,00	PR 0,00	CP 0,00	PC 0,00	TP 0,00	I 0,00
I			CP 0,00	PC 0,00	CS 0,00	TP 0,00		I 0,00
I	TITOLO 3	SPESE PER INCREMENTO ATTIVITA' FINANZIARIE	RS 0,00	PR 0,00	CP 0,00	PC 0,00	TP 0,00	I 0,00
I			CP 0,00	PC 0,00	CS 0,00	TP 0,00		I 0,00
I	TITOLO 4	RIMBORSO PRESTITI	RS 0,00	PR 0,00	CP 0,00	PC 0,00	TP 0,00	I 0,00
I			CP 0,00	PC 0,00	CS 0,00	TP 0,00		I 0,00
I	TOTALE PROGRAMMA	03 POLITICA REGIONALE UNITARIA PER L'ASSETTO DEL T	RS 0,00	PR 0,00	CP 0,00	PC 0,00	TP 0,00	I 0,00
I			CP 0,00	PC 0,00	CS 0,00	TP 0,00		I 0,00

RENDICONTO DEL TESORIERE
(A PARTIRE DAL RENDICONTO PER L'ESERCIZIO 2016)

I MISSIONE, PROGRAMMA, TITOLO		DENOMINAZIONE	I RESIDUI PASSIVI AL I 01.01.2016 (RS)	I PAGAMENTI IN I C/RESIDUI (PR)	I PREVISIONI DEFINITIVE DI I COMPETENZA (CP)	I PAGAMENTI IN I C/COMPETENZA (PC)	I PREVISIONI DEFINITIVE DI I CASSA (CP)	I TOTALE PAGAMENTI (TP)
I	TOTALE MISSIONE 08	ASSETTO DEL TERRITORIO ED EDILIZIA ABITATIVA	RS	0,00	PR	0,00	0,00	I
I			CP	0,00	PC	0,00	0,00	I
I			CS	0,00	TP	0,00	0,00	I
I	MISSIONE 09	SVILUPPO SOSTENIBILE E TUTELA DEL TERRITORIO E						I
I	0901 PROGRAMMA 01	DIFESA DEL SUOLO						I
I	TITOLO 1	SPESE CORRENTI	RS	0,00	PR	0,00	0,00	I
I			CP	0,00	PC	0,00	0,00	I
I			CS	0,00	TP	0,00	0,00	I
I	TITOLO 2	SPESE IN CONTO CAPITALE	RS	0,00	PR	0,00	0,00	I
I			CP	0,00	PC	0,00	0,00	I
I			CS	0,00	TP	0,00	0,00	I
I	TITOLO 3	SPESE PER INCREMENTO ATTIVITA' FINANZIARIE	RS	0,00	PR	0,00	0,00	I
I			CP	0,00	PC	0,00	0,00	I
I			CS	0,00	TP	0,00	0,00	I
I	TITOLO 4	RIMBORSO PRESTITI	RS	0,00	PR	0,00	0,00	I
I			CP	0,00	PC	0,00	0,00	I
I			CS	0,00	TP	0,00	0,00	I
I	TOTALE PROGRAMMA 01	DIFESA DEL SUOLO	RS	0,00	PR	0,00	0,00	I
I			CP	0,00	PC	0,00	0,00	I
I			CS	0,00	TP	0,00	0,00	I
I	0902 PROGRAMMA 02	TUTELA, VALORIZZAZIONE E RECUPERO AMBIENTALE						I
I	TITOLO 1	SPESE CORRENTI	RS	0,00	PR	0,00	0,00	I
I			CP	0,00	PC	0,00	0,00	I
I			CS	0,00	TP	0,00	0,00	I
I	TITOLO 2	SPESE IN CONTO CAPITALE	RS	0,00	PR	0,00	0,00	I
I			CP	0,00	PC	0,00	0,00	I
I			CS	0,00	TP	0,00	0,00	I
I	TITOLO 3	SPESE PER INCREMENTO ATTIVITA' FINANZIARIE	RS	0,00	PR	0,00	0,00	I
I			CP	0,00	PC	0,00	0,00	I
I			CS	0,00	TP	0,00	0,00	I

RENDICONTO DEL TESORIERE
(A PARTIRE DAL RENDICONTO PER L'ESERCIZIO 2016)

I MISSIONE, PROGRAMMA, TITOLO		DENOMINAZIONE	I RESIDUI PASSIVI AL I 01.01.2016 (RS)	I PAGAMENTI IN I C/RESIDUI (PR)	I PREVISIONI DEFINITIVE DI I C/COMPETENZA (CP)	I PAGAMENTI IN I C/COMPETENZA (PC)	I PREVISIONI DEFINITIVE DI I CASSA (CP)	I TOTALE PAGAMENTI (TP)
I	TITOLO 4	RIMBORSO PRESTITI	RS	0,00	PR	0,00	0,00	I
I			CP	0,00	PC	0,00	0,00	I
I			CS	0,00	TP	0,00	0,00	I
I	TOTALE PROGRAMMA	02 TUTELA, VALORIZZAZIONE E RECUPERO AMBIENTALE	RS	0,00	PR	0,00	0,00	I
I			CP	0,00	PC	0,00	0,00	I
I			CS	0,00	TP	0,00	0,00	I
I	0903 PROGRAMMA	03 RIFIUTI						I
I	TITOLO 1	SPESE CORRENTI	RS	0,00	PR	0,00	0,00	I
I			CP	0,00	PC	0,00	0,00	I
I			CS	0,00	TP	0,00	0,00	I
I	TITOLO 2	SPESE IN CONTO CAPITALE	RS	0,00	PR	0,00	0,00	I
I			CP	0,00	PC	0,00	0,00	I
I			CS	0,00	TP	0,00	0,00	I
I	TITOLO 3	SPESE PER INCREMENTO ATTIVITA' FINANZIARIE	RS	0,00	PR	0,00	0,00	I
I			CP	0,00	PC	0,00	0,00	I
I			CS	0,00	TP	0,00	0,00	I
I	TITOLO 4	RIMBORSO PRESTITI	RS	0,00	PR	0,00	0,00	I
I			CP	0,00	PC	0,00	0,00	I
I			CS	0,00	TP	0,00	0,00	I
I	TOTALE PROGRAMMA	03 RIFIUTI	RS	0,00	PR	0,00	0,00	I
I			CP	0,00	PC	0,00	0,00	I
I			CS	0,00	TP	0,00	0,00	I
I	0904 PROGRAMMA	04 SERVIZIO IDRICO INTEGRATO						I
I	TITOLO 1	SPESE CORRENTI	RS	0,00	PR	0,00	0,00	I
I			CP	200.000,00	PC	108.486,25	108.486,25	I
I			CS	200.000,00	TP	108.486,25	108.486,25	I
I	TITOLO 2	SPESE IN CONTO CAPITALE	RS	0,00	PR	0,00	0,00	I
I			CP	0,00	PC	0,00	0,00	I
I			CS	0,00	TP	0,00	0,00	I
I	TITOLO 3	SPESE PER INCREMENTO ATTIVITA' FINANZIARIE	RS	0,00	PR	0,00	0,00	I
I			CP	0,00	PC	0,00	0,00	I
I			CS	0,00	TP	0,00	0,00	I

RENDICONTO DEL TESORIERE
(A PARTIRE DAL RENDICONTO PER L'ESERCIZIO 2016)

MISSIONE, PROGRAMMA, TITOLO			DENOMINAZIONE	RESIDUI PASSIVI AL 01.01.2016 (RS)	PAGAMENTI IN C/RESIDUI (PR)	PREVISIONI DEFINITIVE DI COMPETENZA (CP)	PAGAMENTI IN C/COMPETENZA (PC)	PREVISIONI DEFINITIVE DI CASSA (CP)	TOTALE PAGAMENTI (TP)
I				RS	0,00	PR	0,00		
I				CP	0,00	PC	0,00		
I				CS	0,00	TP	0,00		
I	TITOLO 4		RIMBORSO PRESTITI	RS	0,00	PR	0,00		
I				CP	0,00	PC	0,00		
I				CS	0,00	TP	0,00		
I	TOTALE PROGRAMMA	04	SERVIZIO IDRICO INTEGRATO	RS	0,00	PR	0,00		
I				CP	200.000,00	PC	108.486,25		
I				CS	200.000,00	TP	108.486,25		
I	0905	PROGRAMMA	05	AREE PROTETTE, PARCHI NATURALI, PROTEZIONE NATU					
I									
I	TITOLO 1		SPESE CORRENTI	RS	0,00	PR	0,00		
I				CP	0,00	PC	0,00		
I				CS	0,00	TP	0,00		
I	TITOLO 2		SPESE IN CONTO CAPITALE	RS	0,00	PR	0,00		
I				CP	0,00	PC	0,00		
I				CS	0,00	TP	0,00		
I	TITOLO 3		SPESE PER INCREMENTO ATTIVITA' FINANZIARIE	RS	0,00	PR	0,00		
I				CP	0,00	PC	0,00		
I				CS	0,00	TP	0,00		
I	TITOLO 4		RIMBORSO PRESTITI	RS	0,00	PR	0,00		
I				CP	0,00	PC	0,00		
I				CS	0,00	TP	0,00		
I	TOTALE PROGRAMMA	05	AREE PROTETTE, PARCHI NATURALI, PROTEZIONE NATU	RS	0,00	PR	0,00		
I				CP	0,00	PC	0,00		
I				CS	0,00	TP	0,00		
I	0906	PROGRAMMA	06	TUTELA E VALORIZZAZIONE DELLE RISORSE IDRICHE					
I									
I	TITOLO 1		SPESE CORRENTI	RS	0,00	PR	0,00		
I				CP	0,00	PC	0,00		
I				CS	0,00	TP	0,00		
I	TITOLO 2		SPESE IN CONTO CAPITALE	RS	0,00	PR	0,00		
I				CP	0,00	PC	0,00		
I				CS	0,00	TP	0,00		
I	TITOLO 3		SPESE PER INCREMENTO ATTIVITA' FINANZIARIE	RS	0,00	PR	0,00		
I				CP	0,00	PC	0,00		
I				CS	0,00	TP	0,00		

RENDICONTO DEL TESORIERE
(A PARTIRE DAL RENDICONTO PER L'ESERCIZIO 2016)

I MISSIONE, PROGRAMMA, TITOLO		DENOMINAZIONE	I RESIDUI PASSIVI AL I 01.01.2016 (RS)	I PAGAMENTI IN I C/RESIDUI (PR)	I PREVISIONI DEFINITIVE DI I C/COMPETENZA (CP)	I PAGAMENTI IN I C/COMPETENZA (PC)	I PREVISIONI DEFINITIVE DI I CASSA (CP)	I TOTALE PAGAMENTI (TP)
I	TITOLO 4	RIMBORSO PRESTITI	RS	0,00 PR			0,00 I	
I			CP	0,00 PC			0,00 I	
I			CS	0,00 TP			0,00 I	
I	TOTALE PROGRAMMA	06 TUTELA E VALORIZZAZIONE DELLE RISORSE IDRICHE	RS	0,00 PR			0,00 I	
I			CP	0,00 PC			0,00 I	
I			CS	0,00 TP			0,00 I	
I	0907 PROGRAMMA	07 SVILUPPO SOSTENIBILE TERRITORIO MONTANO PICCOLI						I
I	TITOLO 1	SPESE CORRENTI	RS	0,00 PR			0,00 I	
I			CP	0,00 PC			0,00 I	
I			CS	0,00 TP			0,00 I	
I	TITOLO 2	SPESE IN CONTO CAPITALE	RS	0,00 PR			0,00 I	
I			CP	0,00 PC			0,00 I	
I			CS	0,00 TP			0,00 I	
I	TITOLO 3	SPESE PER INCREMENTO ATTIVITA' FINANZIARIE	RS	0,00 PR			0,00 I	
I			CP	0,00 PC			0,00 I	
I			CS	0,00 TP			0,00 I	
I	TITOLO 4	RIMBORSO PRESTITI	RS	0,00 PR			0,00 I	
I			CP	0,00 PC			0,00 I	
I			CS	0,00 TP			0,00 I	
I	TOTALE PROGRAMMA	07 SVILUPPO SOSTENIBILE TERRITORIO MONTANO PICCOLI	RS	0,00 PR			0,00 I	
I			CP	0,00 PC			0,00 I	
I			CS	0,00 TP			0,00 I	
I	0908 PROGRAMMA	08 QUALITA' DELL'ARIA E RIDUZIONE DELL'INQUINAMENT						I
I	TITOLO 1	SPESE CORRENTI	RS	0,00 PR			0,00 I	
I			CP	0,00 PC			0,00 I	
I			CS	0,00 TP			0,00 I	
I	TITOLO 2	SPESE IN CONTO CAPITALE	RS	0,00 PR			0,00 I	
I			CP	0,00 PC			0,00 I	
I			CS	0,00 TP			0,00 I	
I	TITOLO 3	SPESE PER INCREMENTO ATTIVITA' FINANZIARIE	RS	0,00 PR			0,00 I	
I			CP	0,00 PC			0,00 I	
I			CS	0,00 TP			0,00 I	

RENDICONTO DEL TESORIERE
(A PARTIRE DAL RENDICONTO PER L'ESERCIZIO 2016)

MISSIONE, PROGRAMMA, TITOLO			DENOMINAZIONE	RESIDUI PASSIVI AL 01.01.2016 (RS)	PAGAMENTI IN C/RESIDUI (PR)	PAGAMENTI IN C/COMPETENZA (PC)	TOTALE PAGAMENTI (TP)
I				RS	0,00	PR	0,00
I				CP	0,00	PC	0,00
I				CS	0,00	TP	0,00
I	TOTALE PROGRAMMA	08	QUALITA' DELL'ARIA E RIDUZIONE DELL'INQUINAMENT	RS	0,00	PR	0,00
I				CP	0,00	PC	0,00
I				CS	0,00	TP	0,00
I	0909	PROGRAMMA	09	POLITICA REGIONALE UNITARIA PER LO SVILUPPO SOS			
I							
I							
I	TITOLO 1		SPESE CORRENTI	RS	0,00	PR	0,00
I				CP	0,00	PC	0,00
I				CS	0,00	TP	0,00
I							
I	TITOLO 2		SPESE IN CONTO CAPITALE	RS	0,00	PR	0,00
I				CP	0,00	PC	0,00
I				CS	0,00	TP	0,00
I							
I	TITOLO 3		SPESE PER INCREMENTO ATTIVITA' FINANZIARIE	RS	0,00	PR	0,00
I				CP	0,00	PC	0,00
I				CS	0,00	TP	0,00
I							
I	TITOLO 4		RIMBORSO PRESTITI	RS	0,00	PR	0,00
I				CP	0,00	PC	0,00
I				CS	0,00	TP	0,00
I							
I	TOTALE PROGRAMMA	09	POLITICA REGIONALE UNITARIA PER LO SVILUPPO SOS	RS	0,00	PR	0,00
I				CP	0,00	PC	0,00
I				CS	0,00	TP	0,00
I							
I	TOTALE MISSIONE 09		SVILUPPO SOSTENIBILE E TUTELA DEL TERRITORIO E	RS	0,00	PR	0,00
I				CP	200.000,00	PC	108.486,25
I				CS	200.000,00	TP	108.486,25
I							
I							
I	MISSIONE	10	TRASPORTI E DIRITTO ALLA MOBILITA'				
I							
I	1001	PROGRAMMA	01	TRASPORTO FERROVIARIO			
I							
I							
I	TITOLO 1		SPESE CORRENTI	RS	0,00	PR	0,00
I				CP	0,00	PC	0,00
I				CS	0,00	TP	0,00

RENDICONTO DEL TESORIERE
(A PARTIRE DAL RENDICONTO PER L'ESERCIZIO 2016)

I MISSIONE, PROGRAMMA, TITOLO			DENOMINAZIONE	I RESIDUI PASSIVI AL I 01.01.2016 (RS)	I PAGAMENTI IN I C/RESIDUI (PR)	I PREVISIONI DEFINITIVE DI I COMPETENZA (CP)	I PAGAMENTI IN I C/COMPETENZA (PC)	I PREVISIONI DEFINITIVE DI I CASSA (CP)	I TOTALE PAGAMENTI (TP)
I	TITOLO 2		SPESE IN CONTO CAPITALE	RS	0,00	PR	0,00	I	0,00
I				CP	0,00	PC	0,00	I	0,00
I				CS	0,00	TP	0,00	I	0,00
I	TITOLO 3		SPESE PER INCREMENTO ATTIVITA' FINANZIARIE	RS	0,00	PR	0,00	I	0,00
I				CP	0,00	PC	0,00	I	0,00
I				CS	0,00	TP	0,00	I	0,00
I	TITOLO 4		RIMBORSO PRESTITI	RS	0,00	PR	0,00	I	0,00
I				CP	0,00	PC	0,00	I	0,00
I				CS	0,00	TP	0,00	I	0,00
I	TOTALE PROGRAMMA	01	TRASPORTO FERROVIARIO	RS	0,00	PR	0,00	I	0,00
I				CP	0,00	PC	0,00	I	0,00
I				CS	0,00	TP	0,00	I	0,00
I	1002	PROGRAMMA	02	TRASPORTO PUBBLICO LOCALE					I
I	TITOLO 1		SPESE CORRENTI	RS	0,00	PR	0,00	I	0,00
I				CP	0,00	PC	0,00	I	0,00
I				CS	0,00	TP	0,00	I	0,00
I	TITOLO 2		SPESE IN CONTO CAPITALE	RS	0,00	PR	0,00	I	0,00
I				CP	0,00	PC	0,00	I	0,00
I				CS	0,00	TP	0,00	I	0,00
I	TITOLO 3		SPESE PER INCREMENTO ATTIVITA' FINANZIARIE	RS	0,00	PR	0,00	I	0,00
I				CP	0,00	PC	0,00	I	0,00
I				CS	0,00	TP	0,00	I	0,00
I	TITOLO 4		RIMBORSO PRESTITI	RS	0,00	PR	0,00	I	0,00
I				CP	0,00	PC	0,00	I	0,00
I				CS	0,00	TP	0,00	I	0,00
I	TOTALE PROGRAMMA	02	TRASPORTO PUBBLICO LOCALE	RS	0,00	PR	0,00	I	0,00
I				CP	0,00	PC	0,00	I	0,00
I				CS	0,00	TP	0,00	I	0,00
I	1003	PROGRAMMA	03	TRASPORTO PER VIE D'ACQUA					I
I	TITOLO 1		SPESE CORRENTI	RS	0,00	PR	0,00	I	0,00
I				CP	0,00	PC	0,00	I	0,00
I				CS	0,00	TP	0,00	I	0,00

RENDICONTO DEL TESORIERE
(A PARTIRE DAL RENDICONTO PER L'ESERCIZIO 2016)

I MISSIONE, PROGRAMMA, TITOLO		DENOMINAZIONE	I RESIDUI PASSIVI AL I 01.01.2016 (RS)	I PAGAMENTI IN I C/RESIDUI (PR)	I PREVISIONI DEFINITIVE DI I C/COMPETENZA (CP)	I PAGAMENTI IN I C/COMPETENZA (PC)	I PREVISIONI DEFINITIVE DI I CASSA (CP)	I TOTALE PAGAMENTI (TP)
I	TITOLO 2	SPESE IN CONTO CAPITALE	RS	0,00	PR	0,00	PR	0,00
I			CP	0,00	PC	0,00	PC	0,00
I			CS	0,00	TP	0,00	TP	0,00
I	TITOLO 3	SPESE PER INCREMENTO ATTIVITA' FINANZIARIE	RS	0,00	PR	0,00	PR	0,00
I			CP	0,00	PC	0,00	PC	0,00
I			CS	0,00	TP	0,00	TP	0,00
I	TITOLO 4	RIMBORSO PRESTITI	RS	0,00	PR	0,00	PR	0,00
I			CP	0,00	PC	0,00	PC	0,00
I			CS	0,00	TP	0,00	TP	0,00
I	TOTALE PROGRAMMA	03 TRASPORTO PER VIE D'ACQUA	RS	0,00	PR	0,00	PR	0,00
I			CP	0,00	PC	0,00	PC	0,00
I			CS	0,00	TP	0,00	TP	0,00
I	1004 PROGRAMMA	04 ALTRE MODALITA' DI TRASPORTO						
I	TITOLO 1	SPESE CORRENTI	RS	0,00	PR	0,00	PR	0,00
I			CP	0,00	PC	0,00	PC	0,00
I			CS	0,00	TP	0,00	TP	0,00
I	TITOLO 2	SPESE IN CONTO CAPITALE	RS	0,00	PR	0,00	PR	0,00
I			CP	0,00	PC	0,00	PC	0,00
I			CS	0,00	TP	0,00	TP	0,00
I	TITOLO 3	SPESE PER INCREMENTO ATTIVITA' FINANZIARIE	RS	0,00	PR	0,00	PR	0,00
I			CP	0,00	PC	0,00	PC	0,00
I			CS	0,00	TP	0,00	TP	0,00
I	TITOLO 4	RIMBORSO PRESTITI	RS	0,00	PR	0,00	PR	0,00
I			CP	0,00	PC	0,00	PC	0,00
I			CS	0,00	TP	0,00	TP	0,00
I	TOTALE PROGRAMMA	04 ALTRE MODALITA' DI TRASPORTO	RS	0,00	PR	0,00	PR	0,00
I			CP	0,00	PC	0,00	PC	0,00
I			CS	0,00	TP	0,00	TP	0,00
I	1005 PROGRAMMA	05 VIABILITA' E INFRASTRUTTURE STRADALI						
I	TITOLO 1	SPESE CORRENTI	RS	0,00	PR	0,00	PR	0,00
I			CP	0,00	PC	0,00	PC	0,00
I			CS	0,00	TP	0,00	TP	0,00

RENDICONTO DEL TESORIERE
(A PARTIRE DAL RENDICONTO PER L'ESERCIZIO 2016)

MISSIONE, PROGRAMMA, TITOLO		DENOMINAZIONE	RESIDUI PASSIVI AL 01.01.2016 (RS)	PAGAMENTI IN C/RESIDUI (PR)
			PREVISIONI DEFINITIVE DI COMPETENZA (CP)	PAGAMENTI IN C/COMPETENZA (PC)
			PREVISIONI DEFINITIVE DI CASSA (CP)	TOTALE PAGAMENTI (TP)
I	TITOLO 2	SPESE IN CONTO CAPITALE	RS 0,00	PR 0,00
I			CP 0,00	PC 0,00
I			CS 0,00	TP 0,00
I	TITOLO 3	SPESE PER INCREMENTO ATTIVITA' FINANZIARIE	RS 0,00	PR 0,00
I			CP 0,00	PC 0,00
I			CS 0,00	TP 0,00
I	TITOLO 4	RIMBORSO PRESTITI	RS 0,00	PR 0,00
I			CP 0,00	PC 0,00
I			CS 0,00	TP 0,00
I	TOTALE PROGRAMMA 05	VIABILITA' E INFRASTRUTTURE STRADALI	RS 0,00	PR 0,00
I			CP 0,00	PC 0,00
I			CS 0,00	TP 0,00
I	1006 PROGRAMMA 06	POLITICA REGIONALE UNITARIA PER I TRASPORTI E I		
I	TITOLO 1	SPESE CORRENTI	RS 0,00	PR 0,00
I			CP 0,00	PC 0,00
I			CS 0,00	TP 0,00
I	TITOLO 2	SPESE IN CONTO CAPITALE	RS 0,00	PR 0,00
I			CP 0,00	PC 0,00
I			CS 0,00	TP 0,00
I	TITOLO 3	SPESE PER INCREMENTO ATTIVITA' FINANZIARIE	RS 0,00	PR 0,00
I			CP 0,00	PC 0,00
I			CS 0,00	TP 0,00
I	TITOLO 4	RIMBORSO PRESTITI	RS 0,00	PR 0,00
I			CP 0,00	PC 0,00
I			CS 0,00	TP 0,00
I	TOTALE PROGRAMMA 06	POLITICA REGIONALE UNITARIA PER I TRASPORTI E I	RS 0,00	PR 0,00
I			CP 0,00	PC 0,00
I			CS 0,00	TP 0,00
I	TOTALE MISSIONE 10	TRASPORTI E DIRITTO ALLA MOBILITA'	RS 0,00	PR 0,00
I			CP 0,00	PC 0,00
I			CS 0,00	TP 0,00

RENDICONTO DEL TESORIERE
(A PARTIRE DAL RENDICONTO PER L'ESERCIZIO 2016)

				I	RESIDUI PASSIVI AL	I	PAGAMENTI IN	I
				I	01.01.2016 (RS)	I	C/RESIDUI (PR)	I
				I		I		I
				I	PREVISIONI DEFINITIVE DI	I	PAGAMENTI IN	I
				I	COMPETENZA (CP)	I	C/COMPETENZA (PC)	I
				I		I		I
				I	PREVISIONI DEFINITIVE DI	I	TOTALE PAGAMENTI (TP)	I
				I	CASSA (CP)	I		I
I								
I	MISSIONE	11	SOCCORSO CIVILE					
I	1101	PROGRAMMA	01	SISTEMA DI PROTEZIONE CIVILE				
I		TITOLO 1		SPESE CORRENTI	RS	0,00	PR	0,00
I					CP	0,00	PC	0,00
I					CS	0,00	TP	0,00
I		TITOLO 2		SPESE IN CONTO CAPITALE	RS	0,00	PR	0,00
I					CP	0,00	PC	0,00
I					CS	0,00	TP	0,00
I		TITOLO 3		SPESE PER INCREMENTO ATTIVITA' FINANZIARIE	RS	0,00	PR	0,00
I					CP	0,00	PC	0,00
I					CS	0,00	TP	0,00
I		TITOLO 4		RIMBORSO PRESTITI	RS	0,00	PR	0,00
I					CP	0,00	PC	0,00
I					CS	0,00	TP	0,00
I	TOTALE PROGRAMMA	01	SISTEMA DI PROTEZIONE CIVILE	RS	0,00	PR	0,00	0,00
I				CP	0,00	PC	0,00	0,00
I				CS	0,00	TP	0,00	0,00
I	1102	PROGRAMMA	02	INTERVENTI A SEGUITO DI CALAMITA' NATURALI				
I		TITOLO 1		SPESE CORRENTI	RS	0,00	PR	0,00
I					CP	0,00	PC	0,00
I					CS	0,00	TP	0,00
I		TITOLO 2		SPESE IN CONTO CAPITALE	RS	0,00	PR	0,00
I					CP	0,00	PC	0,00
I					CS	0,00	TP	0,00
I		TITOLO 3		SPESE PER INCREMENTO ATTIVITA' FINANZIARIE	RS	0,00	PR	0,00
I					CP	0,00	PC	0,00
I					CS	0,00	TP	0,00
I		TITOLO 4		RIMBORSO PRESTITI	RS	0,00	PR	0,00
I					CP	0,00	PC	0,00
I					CS	0,00	TP	0,00

RENDICONTO DEL TESORIERE
(A PARTIRE DAL RENDICONTO PER L'ESERCIZIO 2016)

				I	RESIDUI PASSIVI AL	I	PAGAMENTI IN	I
				I	01.01.2016 (RS)	I	C/RESIDUI (PR)	I
I MISSIONE, PROGRAMMA, TITOLO		I DENOMINAZIONE		I	PREVISIONI DEFINITIVE DI	I	PAGAMENTI IN	I
				I	COMPETENZA (CP)	I	C/COMPETENZA (PC)	I
				I	PREVISIONI DEFINITIVE DI	I	TOTALE PAGAMENTI (TP)	I
				I	CASSA (CP)	I		I
I	TOTALE PROGRAMMA	02	INTERVENTI A SEGUITO DI CALAMITA' NATURALI	RS	0,00	PR	0,00	I
I				CP	0,00	PC	0,00	I
I				CS	0,00	TP	0,00	I
I	1103 PROGRAMMA	03	POLITICA REGIONALE UNITARIA PER IL SOCCORSO E L					I
I	TITOLO 1		SPESE CORRENTI	RS	0,00	PR	0,00	I
I				CP	0,00	PC	0,00	I
I				CS	0,00	TP	0,00	I
I	TITOLO 2		SPESE IN CONTO CAPITALE	RS	0,00	PR	0,00	I
I				CP	0,00	PC	0,00	I
I				CS	0,00	TP	0,00	I
I	TITOLO 3		SPESE PER INCREMENTO ATTIVITA' FINANZIARIE	RS	0,00	PR	0,00	I
I				CP	0,00	PC	0,00	I
I				CS	0,00	TP	0,00	I
I	TITOLO 4		RIMBORSO PRESTITI	RS	0,00	PR	0,00	I
I				CP	0,00	PC	0,00	I
I				CS	0,00	TP	0,00	I
I	TOTALE PROGRAMMA	03	POLITICA REGIONALE UNITARIA PER IL SOCCORSO E L	RS	0,00	PR	0,00	I
I				CP	0,00	PC	0,00	I
I				CS	0,00	TP	0,00	I
I	TOTALE MISSIONE 11		SOCCORSO CIVILE	RS	0,00	PR	0,00	I
I				CP	0,00	PC	0,00	I
I				CS	0,00	TP	0,00	I
I								I
I	MISSIONE	12	DIRITTI SOCIALI, POLITICHE SOCIALI E FAMIGLIA					I
I	1201 PROGRAMMA	01	INTERVENTI PER L'INFANZIA E I MINORI E PER ASIL					I
I	TITOLO 1		SPESE CORRENTI	RS	0,00	PR	0,00	I
I				CP	0,00	PC	0,00	I
I				CS	0,00	TP	0,00	I
I	TITOLO 2		SPESE IN CONTO CAPITALE	RS	0,00	PR	0,00	I
I				CP	0,00	PC	0,00	I
I				CS	0,00	TP	0,00	I

RENDICONTO DEL TESORIERE
(A PARTIRE DAL RENDICONTO PER L'ESERCIZIO 2016)

MISSIONE, PROGRAMMA, TITOLO		DENOMINAZIONE	RESIDUI PASSIVI AL 01.01.2016 (RS)	PAGAMENTI IN C/RESIDUI (PR)	PAGAMENTI IN C/COMPETENZA (PC)	TOTALE PAGAMENTI (TP)
I			RS	PR	PC	TP
I			CP			
I			CS			
I	TITOLO 3	SPESE PER INCREMENTO ATTIVITA' FINANZIARIE	0,00	0,00	0,00	0,00
I			CP	PC		
I			CS	TP		
I	TITOLO 4	RIMBORSO PRESTITI	0,00	0,00	0,00	0,00
I			CP	PC		
I			CS	TP		
I	TOTALE PROGRAMMA	01 INTERVENTI PER L'INFANZIA E I MINORI E PER ASIL	0,00	0,00	0,00	0,00
I			CP	PC		
I			CS	TP		
I	1202 PROGRAMMA	02 INTERVENTI PER LA DISABILITA'				
I	TITOLO 1	SPESE CORRENTI	0,00	0,00	0,00	0,00
I			CP	PC		
I			CS	TP		
I	TITOLO 2	SPESE IN CONTO CAPITALE	0,00	0,00	0,00	0,00
I			CP	PC		
I			CS	TP		
I	TITOLO 3	SPESE PER INCREMENTO ATTIVITA' FINANZIARIE	0,00	0,00	0,00	0,00
I			CP	PC		
I			CS	TP		
I	TITOLO 4	RIMBORSO PRESTITI	0,00	0,00	0,00	0,00
I			CP	PC		
I			CS	TP		
I	TOTALE PROGRAMMA	02 INTERVENTI PER LA DISABILITA'	0,00	0,00	0,00	0,00
I			CP	PC		
I			CS	TP		
I	1203 PROGRAMMA	03 INTERVENTI PER GLI ANZIANI				
I	TITOLO 1	SPESE CORRENTI	0,00	0,00	0,00	0,00
I			CP	PC		
I			CS	TP		
I	TITOLO 2	SPESE IN CONTO CAPITALE	0,00	0,00	0,00	0,00
I			CP	PC		
I			CS	TP		

RENDICONTO DEL TESORIERE
(A PARTIRE DAL RENDICONTO PER L'ESERCIZIO 2016)

MISSIONE, PROGRAMMA, TITOLO		DENOMINAZIONE	RESIDUI PASSIVI AL 01.01.2016 (RS)	PAGAMENTI IN C/RESIDUI (PR)	PREVISIONI DEFINITIVE DI COMPETENZA (CP)	PAGAMENTI IN C/COMPETENZA (PC)	PREVISIONI DEFINITIVE DI CASSA (CP)	TOTALE PAGAMENTI (TP)
I	TITOLO 3	SPESE PER INCREMENTO ATTIVITA' FINANZIARIE	RS	0,00 PR	0,00 I	0,00 I	0,00 I	0,00 I
I			CP	0,00 PC	0,00 I	0,00 I	0,00 I	0,00 I
I			CS	0,00 TP	0,00 I	0,00 I	0,00 I	0,00 I
I	TITOLO 4	RIMBORSO PRESTITI	RS	0,00 PR	0,00 I	0,00 I	0,00 I	0,00 I
I			CP	0,00 PC	0,00 I	0,00 I	0,00 I	0,00 I
I			CS	0,00 TP	0,00 I	0,00 I	0,00 I	0,00 I
I	TOTALE PROGRAMMA	03 INTERVENTI PER GLI ANZIANI	RS	0,00 PR	0,00 I	0,00 I	0,00 I	0,00 I
I			CP	0,00 PC	0,00 I	0,00 I	0,00 I	0,00 I
I			CS	0,00 TP	0,00 I	0,00 I	0,00 I	0,00 I
I	1204 PROGRAMMA	04 INTERVENTI PER SOGGETTI A RISCHIO DI ESCLUSIONE						
I	TITOLO 1	SPESE CORRENTI	RS	0,00 PR	0,00 I	0,00 I	0,00 I	0,00 I
I			CP	0,00 PC	0,00 I	0,00 I	0,00 I	0,00 I
I			CS	0,00 TP	0,00 I	0,00 I	0,00 I	0,00 I
I	TITOLO 2	SPESE IN CONTO CAPITALE	RS	0,00 PR	0,00 I	0,00 I	0,00 I	0,00 I
I			CP	0,00 PC	0,00 I	0,00 I	0,00 I	0,00 I
I			CS	0,00 TP	0,00 I	0,00 I	0,00 I	0,00 I
I	TITOLO 3	SPESE PER INCREMENTO ATTIVITA' FINANZIARIE	RS	0,00 PR	0,00 I	0,00 I	0,00 I	0,00 I
I			CP	0,00 PC	0,00 I	0,00 I	0,00 I	0,00 I
I			CS	0,00 TP	0,00 I	0,00 I	0,00 I	0,00 I
I	TITOLO 4	RIMBORSO PRESTITI	RS	0,00 PR	0,00 I	0,00 I	0,00 I	0,00 I
I			CP	0,00 PC	0,00 I	0,00 I	0,00 I	0,00 I
I			CS	0,00 TP	0,00 I	0,00 I	0,00 I	0,00 I
I	TOTALE PROGRAMMA	04 INTERVENTI PER SOGGETTI A RISCHIO DI ESCLUSIONE	RS	0,00 PR	0,00 I	0,00 I	0,00 I	0,00 I
I			CP	0,00 PC	0,00 I	0,00 I	0,00 I	0,00 I
I			CS	0,00 TP	0,00 I	0,00 I	0,00 I	0,00 I
I	1205 PROGRAMMA	05 INTERVENTI PER LE FAMIGLIE						
I	TITOLO 1	SPESE CORRENTI	RS	0,00 PR	0,00 I	0,00 I	0,00 I	0,00 I
I			CP	0,00 PC	0,00 I	0,00 I	0,00 I	0,00 I
I			CS	0,00 TP	0,00 I	0,00 I	0,00 I	0,00 I
I	TITOLO 2	SPESE IN CONTO CAPITALE	RS	0,00 PR	0,00 I	0,00 I	0,00 I	0,00 I
I			CP	0,00 PC	0,00 I	0,00 I	0,00 I	0,00 I
I			CS	0,00 TP	0,00 I	0,00 I	0,00 I	0,00 I

RENDICONTO DEL TESORIERE
(A PARTIRE DAL RENDICONTO PER L'ESERCIZIO 2016)

MISSIONE, PROGRAMMA, TITOLO			DENOMINAZIONE	RESIDUI PASSIVI AL 01.01.2016 (RS)	PAGAMENTI IN C/RESIDUI (PR)		
				PREVISIONI DEFINITIVE DI COMPETENZA (CP)	PAGAMENTI IN C/COMPETENZA (PC)		
				PREVISIONI DEFINITIVE DI CASSA (CF)	TOTALE PAGAMENTI (TP)		
I	TITOLO 3		SPESE PER INCREMENTO ATTIVITA' FINANZIARIE	RS	0,00	PR	0,00
I				CP	0,00	PC	0,00
I				CS	0,00	TP	0,00
I	TITOLO 4		RIMBORSO PRESTITI	RS	0,00	PR	0,00
I				CP	0,00	PC	0,00
I				CS	0,00	TP	0,00
I	TOTALE PROGRAMMA	05	INTERVENTI PER LE FAMIGLIE	RS	0,00	PR	0,00
I				CP	0,00	PC	0,00
I				CS	0,00	TP	0,00
I	1206	PROGRAMMA	06	INTERVENTI PER IL DIRITTO ALLA CASA			
I	TITOLO 1		SPESE CORRENTI	RS	0,00	PR	0,00
I				CP	0,00	PC	0,00
I				CS	0,00	TP	0,00
I	TITOLO 2		SPESE IN CONTO CAPITALE	RS	0,00	PR	0,00
I				CP	0,00	PC	0,00
I				CS	0,00	TP	0,00
I	TITOLO 3		SPESE PER INCREMENTO ATTIVITA' FINANZIARIE	RS	0,00	PR	0,00
I				CP	0,00	PC	0,00
I				CS	0,00	TP	0,00
I	TITOLO 4		RIMBORSO PRESTITI	RS	0,00	PR	0,00
I				CP	0,00	PC	0,00
I				CS	0,00	TP	0,00
I	TOTALE PROGRAMMA	06	INTERVENTI PER IL DIRITTO ALLA CASA	RS	0,00	PR	0,00
I				CP	0,00	PC	0,00
I				CS	0,00	TP	0,00
I	1207	PROGRAMMA	07	PROGRAMMAZIONE E GOVERNO DELLA RETE DEI SERVIZI			
I	TITOLO 1		SPESE CORRENTI	RS	0,00	PR	0,00
I				CP	0,00	PC	0,00
I				CS	0,00	TP	0,00
I	TITOLO 2		SPESE IN CONTO CAPITALE	RS	0,00	PR	0,00
I				CP	0,00	PC	0,00
I				CS	0,00	TP	0,00

RENDICONTO DEL TESORIERE
(A PARTIRE DAL RENDICONTO PER L'ESERCIZIO 2016)

I MISSIONE, PROGRAMMA, TITOLO		DENOMINAZIONE	I RESIDUI PASSIVI AL I 01.01.2016 (RS)	I PAGAMENTI IN I C/RESIDUI (PR)	I PREVISIONI DEFINITIVE DI I C/COMPETENZA (CP)	I PAGAMENTI IN I C/COMPETENZA (PC)	I PREVISIONI DEFINITIVE DI I CASSA (CP)	I TOTALE PAGAMENTI (TP)
I	TITOLO 3	SPESE PER INCREMENTO ATTIVITA' FINANZIARIE	RS	0,00	PR	0,00	PR	0,00
I			CP	0,00	PC	0,00	PC	0,00
I			CS	0,00	TP	0,00	TP	0,00
I	TITOLO 4	RIMBORSO PRESTITI	RS	0,00	PR	0,00	PR	0,00
I			CP	0,00	PC	0,00	PC	0,00
I			CS	0,00	TP	0,00	TP	0,00
I	TOTALE PROGRAMMA	07 PROGRAMMAZIONE E GOVERNO DELLA RETE DEI SERVIZI	RS	0,00	PR	0,00	PR	0,00
I			CP	0,00	PC	0,00	PC	0,00
I			CS	0,00	TP	0,00	TP	0,00
I	1208 PROGRAMMA	08 COOPERAZIONE E ASSOCIAZIONISMO						
I	TITOLO 1	SPESE CORRENTI	RS	0,00	PR	0,00	PR	0,00
I			CP	0,00	PC	0,00	PC	0,00
I			CS	0,00	TP	0,00	TP	0,00
I	TITOLO 2	SPESE IN CONTO CAPITALE	RS	0,00	PR	0,00	PR	0,00
I			CP	0,00	PC	0,00	PC	0,00
I			CS	0,00	TP	0,00	TP	0,00
I	TITOLO 3	SPESE PER INCREMENTO ATTIVITA' FINANZIARIE	RS	0,00	PR	0,00	PR	0,00
I			CP	0,00	PC	0,00	PC	0,00
I			CS	0,00	TP	0,00	TP	0,00
I	TITOLO 4	RIMBORSO PRESTITI	RS	0,00	PR	0,00	PR	0,00
I			CP	0,00	PC	0,00	PC	0,00
I			CS	0,00	TP	0,00	TP	0,00
I	TOTALE PROGRAMMA	08 COOPERAZIONE E ASSOCIAZIONISMO	RS	0,00	PR	0,00	PR	0,00
I			CP	0,00	PC	0,00	PC	0,00
I			CS	0,00	TP	0,00	TP	0,00
I	1209 PROGRAMMA	09 SERVIZIO NECROSCOPICO E CIMITERIALE						
I	TITOLO 1	SPESE CORRENTI	RS	0,00	PR	0,00	PR	0,00
I			CP	0,00	PC	0,00	PC	0,00
I			CS	0,00	TP	0,00	TP	0,00
I	TITOLO 2	SPESE IN CONTO CAPITALE	RS	0,00	PR	0,00	PR	0,00
I			CP	0,00	PC	0,00	PC	0,00
I			CS	0,00	TP	0,00	TP	0,00

RENDICONTO DEL TESORIERE
(A PARTIRE DAL RENDICONTO PER L'ESERCIZIO 2016)

			RESIDUI PASSIVI AL	PAGAMENTI IN		
			01.01.2016 (RS)	C/RESIDUI (PR)		
MISSIONE, PROGRAMMA, TITOLO	DENOMINAZIONE		PREVISIONI DEFINITIVE DI	PAGAMENTI IN		
			COMPETENZA (CP)	C/COMPETENZA (PC)		
			PREVISIONI DEFINITIVE DI	TOTALE PAGAMENTI (TP)		
			CASSA (CP)			
TITOLO 3	SPESE PER INCREMENTO ATTIVITA' FINANZIARIE		RS	0,00	PR	0,00
			CP	0,00	PC	0,00
			CS	0,00	TP	0,00
TITOLO 4	RIMBORSO PRESTITI		RS	0,00	PR	0,00
			CP	0,00	PC	0,00
			CS	0,00	TP	0,00
TOTALE PROGRAMMA	09	SERVIZIO NECROSCOPICO E CIMITERIALE	RS	0,00	PR	0,00
			CP	0,00	PC	0,00
			CS	0,00	TP	0,00
1210	PROGRAMMA	10	POLITICA REGIONALE UNITARIA PER I DIRITTI SOCIA			
TITOLO 1	SPESE CORRENTI		RS	0,00	PR	0,00
			CP	0,00	PC	0,00
			CS	0,00	TP	0,00
TITOLO 2	SPESE IN CONTO CAPITALE		RS	0,00	PR	0,00
			CP	0,00	PC	0,00
			CS	0,00	TP	0,00
TITOLO 3	SPESE PER INCREMENTO ATTIVITA' FINANZIARIE		RS	0,00	PR	0,00
			CP	0,00	PC	0,00
			CS	0,00	TP	0,00
TITOLO 4	RIMBORSO PRESTITI		RS	0,00	PR	0,00
			CP	0,00	PC	0,00
			CS	0,00	TP	0,00
TOTALE PROGRAMMA	10	POLITICA REGIONALE UNITARIA PER I DIRITTI SOCIA	RS	0,00	PR	0,00
			CP	0,00	PC	0,00
			CS	0,00	TP	0,00
TOTALE MISSIONE 12	DIRITTI SOCIALI, POLITICHE SOCIALI E FAMIGLIA		RS	0,00	PR	0,00
			CP	0,00	PC	0,00
			CS	0,00	TP	0,00
MISSIONE	13	TUTELA DELLA SALUTE				
1301	PROGRAMMA	01	SERVIZIO SANITARIO REGIONALE - FINANZIAMENTO OR			

RENDICONTO DEL TESORIERE
(A PARTIRE DAL RENDICONTO PER L'ESERCIZIO 2016)

I MISSIONE, PROGRAMMA, TITOLO		DENOMINAZIONE	I RESIDUI PASSIVI AL I 01.01.2016 (RS)	I PAGAMENTI IN I C/RESIDUI (PR)
			I PREVISIONI DEFINITIVE DI I COMPETENZA (CP)	I PAGAMENTI IN I C/COMPETENZA (PC)
			I PREVISIONI DEFINITIVE DI I CASSA (CP)	I TOTALE PAGAMENTI (TP)
I	TITOLO 1	SPESE CORRENTI	RS 0,00	PR 0,00
I			CP 0,00	PC 0,00
I			CS 0,00	TP 0,00
I	TITOLO 2	SPESE IN CONTO CAPITALE	RS 0,00	PR 0,00
I			CP 0,00	PC 0,00
I			CS 0,00	TP 0,00
I	TITOLO 3	SPESE PER INCREMENTO ATTIVITA' FINANZIARIE	RS 0,00	PR 0,00
I			CP 0,00	PC 0,00
I			CS 0,00	TP 0,00
I	TITOLO 4	RIMBORSO PRESTITI	RS 0,00	PR 0,00
I			CP 0,00	PC 0,00
I			CS 0,00	TP 0,00
I	TOTALE PROGRAMMA	01 SERVIZIO SANITARIO REGIONALE - FINANZIAMENTO OR	RS 0,00	PR 0,00
I			CP 0,00	PC 0,00
I			CS 0,00	TP 0,00
I	1302 PROGRAMMA	02 SERVIZIO SANITARIO REGIONALE - FINANZIAMENTO AG		
I	TITOLO 1	SPESE CORRENTI	RS 0,00	PR 0,00
I			CP 0,00	PC 0,00
I			CS 0,00	TP 0,00
I	TITOLO 2	SPESE IN CONTO CAPITALE	RS 0,00	PR 0,00
I			CP 0,00	PC 0,00
I			CS 0,00	TP 0,00
I	TITOLO 3	SPESE PER INCREMENTO ATTIVITA' FINANZIARIE	RS 0,00	PR 0,00
I			CP 0,00	PC 0,00
I			CS 0,00	TP 0,00
I	TITOLO 4	RIMBORSO PRESTITI	RS 0,00	PR 0,00
I			CP 0,00	PC 0,00
I			CS 0,00	TP 0,00
I	TOTALE PROGRAMMA	02 SERVIZIO SANITARIO REGIONALE - FINANZIAMENTO AG	RS 0,00	PR 0,00
I			CP 0,00	PC 0,00
I			CS 0,00	TP 0,00
I	1301 PROGRAMMA	03 SERVIZIO SANITARIO REGIONALE - FINANZIAMENTO AG		

RENDICONTO DEL TESORIERE
(A PARTIRE DAL RENDICONTO PER L'ESERCIZIO 2016)

MISSIONE, PROGRAMMA, TITOLO		DENOMINAZIONE	RESIDUI PASSIVI AL 01.01.2016 (RS)	PAGAMENTI IN C/RESIDUI (PR)
			PREVISIONI DEFINITIVE DI COMPETENZA (CP)	PAGAMENTI IN C/COMPETENZA (PC)
			PREVISIONI DEFINITIVE DI CASSA (CP)	TOTALE PAGAMENTI (TP)
I	TITOLO 1	SPESE CORRENTI	RS 0,00	PR 0,00
I			CP 0,00	PC 0,00
I			CS 0,00	TP 0,00
I	TITOLO 2	SPESE IN CONTO CAPITALE	RS 0,00	PR 0,00
I			CP 0,00	PC 0,00
I			CS 0,00	TP 0,00
I	TITOLO 3	SPESE PER INCREMENTO ATTIVITA' FINANZIARIE	RS 0,00	PR 0,00
I			CP 0,00	PC 0,00
I			CS 0,00	TP 0,00
I	TITOLO 4	RIMBORSO PRESTITI	RS 0,00	PR 0,00
I			CP 0,00	PC 0,00
I			CS 0,00	TP 0,00
I	TOTALE PROGRAMMA	03 SERVIZIO SANITARIO REGIONALE - FINANZIAMENTO AG	RS 0,00	PR 0,00
I			CP 0,00	PC 0,00
I			CS 0,00	TP 0,00
I	1304 PROGRAMMA	04 SERVIZIO SANITARIO REGIONALE - RIPIANO DI DISAV		
I	TITOLO 1	SPESE CORRENTI	RS 0,00	PR 0,00
I			CP 0,00	PC 0,00
I			CS 0,00	TP 0,00
I	TITOLO 2	SPESE IN CONTO CAPITALE	RS 0,00	PR 0,00
I			CP 0,00	PC 0,00
I			CS 0,00	TP 0,00
I	TITOLO 3	SPESE PER INCREMENTO ATTIVITA' FINANZIARIE	RS 0,00	PR 0,00
I			CP 0,00	PC 0,00
I			CS 0,00	TP 0,00
I	TITOLO 4	RIMBORSO PRESTITI	RS 0,00	PR 0,00
I			CP 0,00	PC 0,00
I			CS 0,00	TP 0,00
I	TOTALE PROGRAMMA	04 SERVIZIO SANITARIO REGIONALE - RIPIANO DI DISAV	RS 0,00	PR 0,00
I			CP 0,00	PC 0,00
I			CS 0,00	TP 0,00
I	1305 PROGRAMMA	05 SERVIZIO SANITARIO REGIONALE - INVESTIMENTI SAN		

RENDICONTO DEL TESORIERE
(A PARTIRE DAL RENDICONTO PER L'ESERCIZIO 2016)

I		I	I	RESIDUI PASSIVI AL	I	PAGAMENTI IN
I		I	I	01.01.2016 (RS)	I	C/RESIDUI (PR)
I		I				
I	MISSIONE, PROGRAMMA, TITOLO	I	DENOMINAZIONE	I	PREVISIONI DEFINITIVE DI	I
I		I		I	COMPETENZA (CP)	I
I		I		I		I
I		I		I	PREVISIONI DEFINITIVE DI	I
I		I		I	CASSA (CP)	I
I		I		I		I
I	TITOLO 1		SPESE CORRENTI	RS	0,00	PR
I				CP	0,00	PC
I				CS	0,00	TP
I	TITOLO 2		SPESE IN CONTO CAPITALE	RS	0,00	PR
I				CP	0,00	PC
I				CS	0,00	TP
I	TITOLO 3		SPESE PER INCREMENTO ATTIVITA' FINANZIARIE	RS	0,00	PR
I				CP	0,00	PC
I				CS	0,00	TP
I	TITOLO 4		RIMBORSO PRESTITI	RS	0,00	PR
I				CP	0,00	PC
I				CS	0,00	TP
I	TOTALE PROGRAMMA	05	SERVIZIO SANITARIO REGIONALE - INVESTIMENTI SAN	RS	0,00	PR
I				CP	0,00	PC
I				CS	0,00	TP
I	1306 PROGRAMMA	06	SERVIZIO SANITARIO REGIONALE - RESTITUZIONE MAG			I
I	TITOLO 1		SPESE CORRENTI	RS	0,00	PR
I				CP	0,00	PC
I				CS	0,00	TP
I	TITOLO 2		SPESE IN CONTO CAPITALE	RS	0,00	PR
I				CP	0,00	PC
I				CS	0,00	TP
I	TITOLO 3		SPESE PER INCREMENTO ATTIVITA' FINANZIARIE	RS	0,00	PR
I				CP	0,00	PC
I				CS	0,00	TP
I	TITOLO 4		RIMBORSO PRESTITI	RS	0,00	PR
I				CP	0,00	PC
I				CS	0,00	TP
I	TOTALE PROGRAMMA	06	SERVIZIO SANITARIO REGIONALE - RESTITUZIONE MAG	RS	0,00	PR
I				CP	0,00	PC
I				CS	0,00	TP
I	1307 PROGRAMMA	07	ULTERIORI SPESE IN MATERIA SANITARIA			I

RENDICONTO DEL TESORIERE
(A PARTIRE DAL RENDICONTO PER L'ESERCIZIO 2016)

MISSIONE, PROGRAMMA, TITOLO		DENOMINAZIONE	RESIDUI PASSIVI AL 01.01.2016 (RS)	PAGAMENTI IN C/RESIDUI (PR)		
			PREVISIONI DEFINITIVE DI COMPETENZA (CP)	PAGAMENTI IN C/COMPETENZA (PC)		
			PREVISIONI DEFINITIVE DI CASSA (CP)	TOTALE PAGAMENTI (TP)		
I	TITOLO 1	SPESE CORRENTI	RS	0,00	PR	0,00
I			CP	0,00	PC	0,00
I			CS	0,00	TP	0,00
I	TITOLO 2	SPESE IN CONTO CAPITALE	RS	0,00	PR	0,00
I			CP	0,00	PC	0,00
I			CS	0,00	TP	0,00
I	TITOLO 3	SPESE PER INCREMENTO ATTIVITA' FINANZIARIE	RS	0,00	PR	0,00
I			CP	0,00	PC	0,00
I			CS	0,00	TP	0,00
I	TITOLO 4	RIMBORSO PRESTITI	RS	0,00	PR	0,00
I			CP	0,00	PC	0,00
I			CS	0,00	TP	0,00
I	TOTALE PROGRAMMA	07 ULTERIORI SPESE IN MATERIA SANITARIA	RS	0,00	PR	0,00
I			CP	0,00	PC	0,00
I			CS	0,00	TP	0,00
I	1308 PROGRAMMA	08 POLITICA REGIONALE UNITARIA PER LA TUTELA DELLA				
I	TITOLO 1	SPESE CORRENTI	RS	0,00	PR	0,00
I			CP	0,00	PC	0,00
I			CS	0,00	TP	0,00
I	TITOLO 2	SPESE IN CONTO CAPITALE	RS	0,00	PR	0,00
I			CP	0,00	PC	0,00
I			CS	0,00	TP	0,00
I	TITOLO 3	SPESE PER INCREMENTO ATTIVITA' FINANZIARIE	RS	0,00	PR	0,00
I			CP	0,00	PC	0,00
I			CS	0,00	TP	0,00
I	TITOLO 4	RIMBORSO PRESTITI	RS	0,00	PR	0,00
I			CP	0,00	PC	0,00
I			CS	0,00	TP	0,00
I	TOTALE PROGRAMMA	08 POLITICA REGIONALE UNITARIA PER LA TUTELA DELLA	RS	0,00	PR	0,00
I			CP	0,00	PC	0,00
I			CS	0,00	TP	0,00

RENDICONTO DEL TESORIERE
(A PARTIRE DAL RENDICONTO PER L'ESERCIZIO 2016)

MISSIONE, PROGRAMMA, TITOLO			DENOMINAZIONE	RESIDUI PASSIVI AL 01.01.2016 (RS)	PAGAMENTI IN C/RESIDUI (PR)	PREVISIONI DEFINITIVE DI COMPETENZA (CP)	PAGAMENTI IN C/COMPETENZA (PC)	PREVISIONI DEFINITIVE DI CASSA (CP)	TOTALE PAGAMENTI (TP)
I	TOTALE MISSIONE 13		TUTELA DELLA SALUTE	RS	0,00	PR	0,00	I	0,00
I				CP	0,00	PC	0,00	I	0,00
I				CS	0,00	TP	0,00	I	0,00
I	MISSIONE	14	SVILUPPO ECONOMICO E COMPETITIVITA'					I	
I	1401	PROGRAMMA	01	INDUSTRIA, PMI E ARTIGIANATO				I	
I		TITOLO 1		SPESE CORRENTI	RS	0,00	PR	0,00	I
I					CP	0,00	PC	0,00	I
I					CS	0,00	TP	0,00	I
I		TITOLO 2		SPESE IN CONTO CAPITALE	RS	0,00	PR	0,00	I
I					CP	0,00	PC	0,00	I
I					CS	0,00	TP	0,00	I
I		TITOLO 3		SPESE PER INCREMENTO ATTIVITA' FINANZIARIE	RS	0,00	PR	0,00	I
I					CP	0,00	PC	0,00	I
I					CS	0,00	TP	0,00	I
I		TITOLO 4		RIMBORSO PRESTITI	RS	0,00	PR	0,00	I
I					CP	0,00	PC	0,00	I
I					CS	0,00	TP	0,00	I
I	TOTALE PROGRAMMA	01	INDUSTRIA, PMI E ARTIGIANATO	RS	0,00	PR	0,00	I	0,00
I				CP	0,00	PC	0,00	I	0,00
I				CS	0,00	TP	0,00	I	0,00
I	1402	PROGRAMMA	02	COMMERCIO - RETI DISTRIBUTIVE - TUTELA DEI CONS				I	
I		TITOLO 1		SPESE CORRENTI	RS	0,00	PR	0,00	I
I					CP	0,00	PC	0,00	I
I					CS	0,00	TP	0,00	I
I		TITOLO 2		SPESE IN CONTO CAPITALE	RS	0,00	PR	0,00	I
I					CP	0,00	PC	0,00	I
I					CS	0,00	TP	0,00	I
I		TITOLO 3		SPESE PER INCREMENTO ATTIVITA' FINANZIARIE	RS	0,00	PR	0,00	I
I					CP	0,00	PC	0,00	I
I					CS	0,00	TP	0,00	I

RENDICONTO DEL TESORIERE
(A PARTIRE DAL RENDICONTO PER L'ESERCIZIO 2016)

I MISSIONE, PROGRAMMA, TITOLO I			DENOMINAZIONE	I RESIDUI PASSIVI AL I 01.01.2016 (RS)	I PAGAMENTI IN I C/RESIDUI (PR)	I
I			I	I PREVISIONI DEFINITIVE DI I COMPETENZA (CP)	I PAGAMENTI IN I C/COMPETENZA (PC)	I
I			I	I PREVISIONI DEFINITIVE DI I CASSA (CP)	I TOTALE PAGAMENTI (TP)	I
I	TITOLO 4		RIMBORSO PRESTITI	RS 0,00	PR 0,00	I 0,00
I				CP 0,00	PC 0,00	I 0,00
I				CS 0,00	TP 0,00	I 0,00
I	TOTALE PROGRAMMA	02	COMMERCIO - RETI DISTRIBUTIVE - TUTELA DEI CONS	RS 0,00	PR 0,00	I 0,00
I				CP 0,00	PC 0,00	I 0,00
I				CS 0,00	TP 0,00	I 0,00
I	1403	PROGRAMMA	03 RICERCA E INNOVAZIONE			I
I	TITOLO 1		SPESE CORRENTI	RS 0,00	PR 0,00	I 0,00
I				CP 0,00	PC 0,00	I 0,00
I				CS 0,00	TP 0,00	I 0,00
I	TITOLO 2		SPESE IN CONTO CAPITALE	RS 0,00	PR 0,00	I 0,00
I				CP 0,00	PC 0,00	I 0,00
I				CS 0,00	TP 0,00	I 0,00
I	TITOLO 3		SPESE PER INCREMENTO ATTIVITA' FINANZIARIE	RS 0,00	PR 0,00	I 0,00
I				CP 0,00	PC 0,00	I 0,00
I				CS 0,00	TP 0,00	I 0,00
I	TITOLO 4		RIMBORSO PRESTITI	RS 0,00	PR 0,00	I 0,00
I				CP 0,00	PC 0,00	I 0,00
I				CS 0,00	TP 0,00	I 0,00
I	TOTALE PROGRAMMA	03	RICERCA E INNOVAZIONE	RS 0,00	PR 0,00	I 0,00
I				CP 0,00	PC 0,00	I 0,00
I				CS 0,00	TP 0,00	I 0,00
I	1404	PROGRAMMA	04 RETI E ALTRI SERVIZI DI PUBBLICA UTILITA'			I
I	TITOLO 1		SPESE CORRENTI	RS 0,00	PR 0,00	I 0,00
I				CP 0,00	PC 0,00	I 0,00
I				CS 0,00	TP 0,00	I 0,00
I	TITOLO 2		SPESE IN CONTO CAPITALE	RS 0,00	PR 0,00	I 0,00
I				CP 0,00	PC 0,00	I 0,00
I				CS 0,00	TP 0,00	I 0,00
I	TITOLO 3		SPESE PER INCREMENTO ATTIVITA' FINANZIARIE	RS 0,00	PR 0,00	I 0,00
I				CP 0,00	PC 0,00	I 0,00
I				CS 0,00	TP 0,00	I 0,00

RENDICONTO DEL TESORIERE
(A PARTIRE DAL RENDICONTO PER L'ESERCIZIO 2016)

MISSIONE, PROGRAMMA, TITOLO		DENOMINAZIONE	RESIDUI PASSIVI AL 01.01.2016 (RS)	PAGAMENTI IN C/RESIDUI (PR)	PREVISIONI DEFINITIVE DI COMPETENZA (CP)	PAGAMENTI IN C/COMPETENZA (PC)	PREVISIONI DEFINITIVE DI CASSA (CP)	TOTALE PAGAMENTI (TP)
I	TITOLO 4	RIMBORSO PRESTITI	RS	0,00	PR	0,00	I	0,00
I			CP	0,00	PC	0,00	I	0,00
I			CS	0,00	TP	0,00	I	0,00
I	TOTALE PROGRAMMA	04 RETI E ALTRI SERVIZI DI PUBBLICA UTILITA'	RS	0,00	PR	0,00	I	0,00
I			CP	0,00	PC	0,00	I	0,00
I			CS	0,00	TP	0,00	I	0,00
I	1405 PROGRAMMA	05 POLITICA REGIONALE UNITARIA PER LO SVILUPPO ECO					I	
I	TITOLO 1	SPESE CORRENTI	RS	0,00	PR	0,00	I	0,00
I			CP	0,00	PC	0,00	I	0,00
I			CS	0,00	TP	0,00	I	0,00
I	TITOLO 2	SPESE IN CONTO CAPITALE	RS	0,00	PR	0,00	I	0,00
I			CP	0,00	PC	0,00	I	0,00
I			CS	0,00	TP	0,00	I	0,00
I	TITOLO 3	SPESE PER INCREMENTO ATTIVITA' FINANZIARIE	RS	0,00	PR	0,00	I	0,00
I			CP	0,00	PC	0,00	I	0,00
I			CS	0,00	TP	0,00	I	0,00
I	TITOLO 4	RIMBORSO PRESTITI	RS	0,00	PR	0,00	I	0,00
I			CP	0,00	PC	0,00	I	0,00
I			CS	0,00	TP	0,00	I	0,00
I	TOTALE PROGRAMMA	05 POLITICA REGIONALE UNITARIA PER LO SVILUPPO ECO	RS	0,00	PR	0,00	I	0,00
I			CP	0,00	PC	0,00	I	0,00
I			CS	0,00	TP	0,00	I	0,00
I	TOTALE MISSIONE 14	SVILUPPO ECONOMICO E COMPETITIVITA'	RS	0,00	PR	0,00	I	0,00
I			CP	0,00	PC	0,00	I	0,00
I			CS	0,00	TP	0,00	I	0,00
I	MISSIONE	15 POLITICHE PER IL LAVORO E LA FORMAZIONE PROFESS					I	
I	1501 PROGRAMMA	01 SERVIZI PER LO SVILUPPO DEL MERCATO DEL LAVORO					I	
I	TITOLO 1	SPESE CORRENTI	RS	0,00	PR	0,00	I	0,00
I			CP	0,00	PC	0,00	I	0,00
I			CS	0,00	TP	0,00	I	0,00

RENDICONTO DEL TESORIERE
(A PARTIRE DAL RENDICONTO PER L'ESERCIZIO 2016)

MISSIONE, PROGRAMMA, TITOLO			DENOMINAZIONE	RESIDUI PASSIVI AL 01.01.2016 (RS)	PAGAMENTI IN C/RESIDUI (PR)	
				PREVISIONI DEFINITIVE DI COMPETENZA (CP)	PAGAMENTI IN C/COMPETENZA (PC)	
				PREVISIONI DEFINITIVE DI CASSA (CP)	TOTALE PAGAMENTI (TP)	
I				RS	0,00 PR	0,00 I
I				CP	0,00 PC	0,00 I
I				CS	0,00 TP	0,00 I
I	TITOLO 2		SPESE IN CONTO CAPITALE	RS	0,00 PR	0,00 I
I				CP	0,00 PC	0,00 I
I				CS	0,00 TP	0,00 I
I	TITOLO 3		SPESE PER INCREMENTO ATTIVITA' FINANZIARIE	RS	0,00 PR	0,00 I
I				CP	0,00 PC	0,00 I
I				CS	0,00 TP	0,00 I
I	TITOLO 4		RIMBORSO PRESTITI	RS	0,00 PR	0,00 I
I				CP	0,00 PC	0,00 I
I				CS	0,00 TP	0,00 I
I	TOTALE PROGRAMMA	01	SERVIZI PER LO SVILUPPO DEL MERCATO DEL LAVORO	RS	0,00 PR	0,00 I
I				CP	0,00 PC	0,00 I
I				CS	0,00 TP	0,00 I
I	1502	PROGRAMMA	02	FORMAZIONE PROFESSIONALE		I
I		TITOLO 1	SPESE CORRENTI	RS	0,00 PR	0,00 I
I				CP	0,00 PC	0,00 I
I				CS	0,00 TP	0,00 I
I		TITOLO 2	SPESE IN CONTO CAPITALE	RS	0,00 PR	0,00 I
I				CP	0,00 PC	0,00 I
I				CS	0,00 TP	0,00 I
I		TITOLO 3	SPESE PER INCREMENTO ATTIVITA' FINANZIARIE	RS	0,00 PR	0,00 I
I				CP	0,00 PC	0,00 I
I				CS	0,00 TP	0,00 I
I		TITOLO 4	RIMBORSO PRESTITI	RS	0,00 PR	0,00 I
I				CP	0,00 PC	0,00 I
I				CS	0,00 TP	0,00 I
I	TOTALE PROGRAMMA	02	FORMAZIONE PROFESSIONALE	RS	0,00 PR	0,00 I
I				CP	0,00 PC	0,00 I
I				CS	0,00 TP	0,00 I
I	1503	PROGRAMMA	03	SOSTEGNO ALL'OCCUPAZIONE		I
I		TITOLO 1	SPESE CORRENTI	RS	0,00 PR	0,00 I
I				CP	0,00 PC	0,00 I
I				CS	0,00 TP	0,00 I

RENDICONTO DEL TESORIERE
(A PARTIRE DAL RENDICONTO PER L'ESERCIZIO 2016)

MISSIONE, PROGRAMMA, TITOLO		DENOMINAZIONE	RESIDUI PASSIVI AL 01.01.2016 (RS)	PAGAMENTI IN C/RESIDUI (PR)	PREVISIONI DEFINITIVE DI COMPETENZA (CP)	PAGAMENTI IN C/COMPETENZA (PC)	PREVISIONI DEFINITIVE DI CASSA (CP)	TOTALE PAGAMENTI (TP)
I	TITOLO 2	SPESE IN CONTO CAPITALE	RS	0,00	PR	0,00	0,00	I
I			CP	0,00	PC	0,00	0,00	I
I			CS	0,00	TP	0,00	0,00	I
I	TITOLO 3	SPESE PER INCREMENTO ATTIVITA' FINANZIARIE	RS	0,00	PR	0,00	0,00	I
I			CP	0,00	PC	0,00	0,00	I
I			CS	0,00	TP	0,00	0,00	I
I	TITOLO 4	RIMBORSO PRESTITI	RS	0,00	PR	0,00	0,00	I
I			CP	0,00	PC	0,00	0,00	I
I			CS	0,00	TP	0,00	0,00	I
I	TOTALE PROGRAMMA	03 SOSTEGNO ALL'OCCUPAZIONE	RS	0,00	PR	0,00	0,00	I
I			CP	0,00	PC	0,00	0,00	I
I			CS	0,00	TP	0,00	0,00	I
I	1504 PROGRAMMA	04 POLITICA REGIONALE UNITARIA PER IL LAVORO E LA						I
I	TITOLO 1	SPESE CORRENTI	RS	0,00	PR	0,00	0,00	I
I			CP	0,00	PC	0,00	0,00	I
I			CS	0,00	TP	0,00	0,00	I
I	TITOLO 2	SPESE IN CONTO CAPITALE	RS	0,00	PR	0,00	0,00	I
I			CP	0,00	PC	0,00	0,00	I
I			CS	0,00	TP	0,00	0,00	I
I	TITOLO 3	SPESE PER INCREMENTO ATTIVITA' FINANZIARIE	RS	0,00	PR	0,00	0,00	I
I			CP	0,00	PC	0,00	0,00	I
I			CS	0,00	TP	0,00	0,00	I
I	TITOLO 4	RIMBORSO PRESTITI	RS	0,00	PR	0,00	0,00	I
I			CP	0,00	PC	0,00	0,00	I
I			CS	0,00	TP	0,00	0,00	I
I	TOTALE PROGRAMMA	04 POLITICA REGIONALE UNITARIA PER IL LAVORO E LA	RS	0,00	PR	0,00	0,00	I
I			CP	0,00	PC	0,00	0,00	I
I			CS	0,00	TP	0,00	0,00	I
I	TOTALE MISSIONE 15	POLITICHE PER IL LAVORO E LA FORMAZIONE PROFESS	RS	0,00	PR	0,00	0,00	I
I			CP	0,00	PC	0,00	0,00	I
I			CS	0,00	TP	0,00	0,00	I

RENDICONTO DEL TESORIERE
(A PARTIRE DAL RENDICONTO PER L'ESERCIZIO 2016)

				RESIDUI PASSIVI AL			PAGAMENTI IN
				01.01.2016 (RS)			C/RESIDUI (PR)
MISSIONE, PROGRAMMA, TITOLO	DENOMINAZIONE			PREVISIONI DEFINITIVE DI			PAGAMENTI IN
				COMPETENZA (CP)			C/COMPETENZA (PC)
				PREVISIONI DEFINITIVE DI			TOTALE PAGAMENTI (TP)
				CASSA (CP)			
I	MISSIONE	16	AGRICOLTURA, POLITICHE AGROALIMENTARI E PESCA				
I	1601	PROGRAMMA	01 SVILUPPO DEL SETTORE AGRICOLO E DEL SISTEMA AGR				
I		TITOLO 1	SPESE CORRENTI	RS	133.652,92	PR	133.652,92
I				CP	466.291,00	PC	150.600,39
I				CS	599.943,92	TP	284.253,31
I		TITOLO 2	SPESE IN CONTO CAPITALE	RS	4.129,36	PR	4.129,36
I				CP	186.011,20	PC	29.233,75
I				CS	190.140,56	TP	33.363,11
I		TITOLO 3	SPESE PER INCREMENTO ATTIVITA' FINANZIARIE	RS	0,00	PR	0,00
I				CP	0,00	PC	0,00
I				CS	0,00	TP	0,00
I		TITOLO 4	RIMBORSO PRESTITI	RS	0,00	PR	0,00
I				CP	0,00	PC	0,00
I				CS	0,00	TP	0,00
I	TOTALE PROGRAMMA	01	SVILUPPO DEL SETTORE AGRICOLO E DEL SISTEMA AGR	RS	137.782,28	PR	137.782,28
I				CP	652.302,20	PC	179.834,14
I				CS	790.084,48	TP	317.616,42
I	1602	PROGRAMMA	02 CACCIA E PESCA				
I		TITOLO 1	SPESE CORRENTI	RS	0,00	PR	0,00
I				CP	0,00	PC	0,00
I				CS	0,00	TP	0,00
I		TITOLO 2	SPESE IN CONTO CAPITALE	RS	0,00	PR	0,00
I				CP	0,00	PC	0,00
I				CS	0,00	TP	0,00
I		TITOLO 3	SPESE PER INCREMENTO ATTIVITA' FINANZIARIE	RS	0,00	PR	0,00
I				CP	0,00	PC	0,00
I				CS	0,00	TP	0,00
I		TITOLO 4	RIMBORSO PRESTITI	RS	0,00	PR	0,00
I				CP	0,00	PC	0,00
I				CS	0,00	TP	0,00

RENDICONTO DEL TESORIERE
(A PARTIRE DAL RENDICONTO PER L'ESERCIZIO 2016)

			I	RESIDUI PASSIVI AL	I	PAGAMENTI IN	I	
			I	01.01.2016 (RS)	I	C/RESIDUI (PR)	I	
			I				I	
I	MISSIONE, PROGRAMMA, TITOLO	I	DENOMINAZIONE	I	PREVISIONI DEFINITIVE DI	I	PAGAMENTI IN	
I		I		I	COMPETENZA (CP)	I	C/COMPETENZA (PC)	
I		I		I				I
I		I		I	PREVISIONI DEFINITIVE DI	I	TOTALE PAGAMENTI (TP)	
I		I		I	CASSA (CP)	I		
I	TOTALE PROGRAMMA	02	CACCIA E PESCA	RS	0,00	PR	0,00	
I				CP	0,00	PC	0,00	
I				CS	0,00	TP	0,00	
I	1603	PROGRAMMA	03	POLITICA REGIONALE UNITARIA PER L'AGRICOLTURA,				
I		TITOLO 1	SPESE CORRENTI	RS	86.246,95	PR	79.581,99	
I				CP	287.775,48	PC	34.980,96	
I				CS	374.022,43	TP	114.562,95	
I		TITOLO 2	SPESE IN CONTO CAPITALE	RS	11.744,96	PR	11.744,96	
I				CP	101.644,96	PC	35.948,41	
I				CS	113.389,92	TP	47.693,37	
I		TITOLO 3	SPESE PER INCREMENTO ATTIVITA' FINANZIARIE	RS	0,00	PR	0,00	
I				CP	0,00	PC	0,00	
I				CS	0,00	TP	0,00	
I		TITOLO 4	RIMBORSO PRESTITI	RS	0,00	PR	0,00	
I				CP	0,00	PC	0,00	
I				CS	0,00	TP	0,00	
I	TOTALE PROGRAMMA	03	POLITICA REGIONALE UNITARIA PER L'AGRICOLTURA,	RS	97.991,91	PR	91.326,95	
I				CP	389.420,44	PC	70.929,37	
I				CS	487.412,35	TP	162.256,32	
I	TOTALE MISSIONE 16		AGRICOLTURA, POLITICHE AGROALIMENTARI E PESCA	RS	235.774,19	PR	229.109,23	
I				CP	1.041.722,64	PC	250.763,51	
I				CS	1.277.496,83	TP	479.872,74	
I								
I	MISSIONE	17	ENERGIA E DIVERSIFICAZIONE DELLE FONTI ENERGETI					
I	1701	PROGRAMMA	01	FONTI ENERGETICHE				
I		TITOLO 1	SPESE CORRENTI	RS	0,00	PR	0,00	
I				CP	438.800,00	PC	0,00	
I				CS	438.800,00	TP	0,00	
I		TITOLO 2	SPESE IN CONTO CAPITALE	RS	0,00	PR	0,00	
I				CP	44.000,00	PC	0,00	
I				CS	44.000,00	TP	0,00	

RENDICONTO DEL TESORIERE
(A PARTIRE DAL RENDICONTO PER L'ESERCIZIO 2016)

				I	RESIDUI PASSIVI AL	I	PAGAMENTI IN	I	
				I	01.01.2016 (RS)	I	C/RESIDUI (PR)	I	
				I		I		I	
I	MISSIONE, PROGRAMMA, TITOLO	DENOMINAZIONE		I		I	PAGAMENTI IN	I	
I				I		I	C/COMPETENZA (PC)	I	
I				I		I		I	
I				I		I	TOTALE PAGAMENTI (TP)	I	
I				I	CASSA (CP)	I		I	
I	TITOLO 3	SPESE PER INCREMENTO ATTIVITA' FINANZIARIE		RS	0,00	PR	0,00	I	
I				CP	0,00	PC	0,00	I	
I				CS	0,00	TP	0,00	I	
I	TITOLO 4	RIMBORSO PRESTITI		RS	0,00	PR	0,00	I	
I				CP	0,00	PC	0,00	I	
I				CS	0,00	TP	0,00	I	
I	TOTALE PROGRAMMA	01	FONTI ENERGETICHE	RS	0,00	PR	0,00	I	
I				CP	482.800,00	PC	0,00	I	
I				CS	482.800,00	TP	0,00	I	
I	1702	PROGRAMMA	02	POLITICA REGIONALE UNITARIA PER L'ENERGIA E LA					I
I	TITOLO 1	SPESE CORRENTI		RS	0,00	PR	0,00	I	
I				CP	0,00	PC	0,00	I	
I				CS	0,00	TP	0,00	I	
I	TITOLO 2	SPESE IN CONTO CAPITALE		RS	0,00	PR	0,00	I	
I				CP	0,00	PC	0,00	I	
I				CS	0,00	TP	0,00	I	
I	TITOLO 3	SPESE PER INCREMENTO ATTIVITA' FINANZIARIE		RS	0,00	PR	0,00	I	
I				CP	0,00	PC	0,00	I	
I				CS	0,00	TP	0,00	I	
I	TITOLO 4	RIMBORSO PRESTITI		RS	0,00	PR	0,00	I	
I				CP	0,00	PC	0,00	I	
I				CS	0,00	TP	0,00	I	
I	TOTALE PROGRAMMA	02	POLITICA REGIONALE UNITARIA PER L'ENERGIA E LA	RS	0,00	PR	0,00	I	
I				CP	0,00	PC	0,00	I	
I				CS	0,00	TP	0,00	I	
I	TOTALE MISSIONE 17	ENERGIA E DIVERSIFICAZIONE DELLE FONTI ENERGETI		RS	0,00	PR	0,00	I	
I				CP	482.800,00	PC	0,00	I	
I				CS	482.800,00	TP	0,00	I	
I								I	
I	MISSIONE	18	RELAZIONI CON LE ALTRE AUTONOMIE TERRITORIALI E					I	
I	1801	PROGRAMMA	01	RELAZIONI FINANZIARIE CON LE ALTRE AUTONOMIE TE					I

RENDICONTO DEL TESORIERE
(A PARTIRE DAL RENDICONTO PER L'ESERCIZIO 2016)

MISSIONE, PROGRAMMA, TITOLO		DENOMINAZIONE	RESIDUI PASSIVI AL 01.01.2016 (RS)	PAGAMENTI IN C/RESIDUI (PR)	PREVISIONI DEFINITIVE DI COMPETENZA (CP)	PAGAMENTI IN C/COMPETENZA (PC)	PREVISIONI DEFINITIVE DI CASSA (CP)	TOTALE PAGAMENTI (TP)
I	TITOLO 1	SPESE CORRENTI	RS	0,00	PR	0,00	0,00	I
I			CP	0,00	PC	0,00	0,00	I
I			CS	0,00	TP	0,00	0,00	I
I	TITOLO 2	SPESE IN CONTO CAPITALE	RS	0,00	PR	0,00	0,00	I
I			CP	0,00	PC	0,00	0,00	I
I			CS	0,00	TP	0,00	0,00	I
I	TITOLO 3	SPESE PER INCREMENTO ATTIVITA' FINANZIARIE	RS	0,00	PR	0,00	0,00	I
I			CP	0,00	PC	0,00	0,00	I
I			CS	0,00	TP	0,00	0,00	I
I	TITOLO 4	RIMBORSO PRESTITI	RS	0,00	PR	0,00	0,00	I
I			CP	0,00	PC	0,00	0,00	I
I			CS	0,00	TP	0,00	0,00	I
I	TOTALE PROGRAMMA	01 RELAZIONI FINANZIARIE CON LE ALTRE AUTONOMIE TE	RS	0,00	PR	0,00	0,00	I
I			CP	0,00	PC	0,00	0,00	I
I			CS	0,00	TP	0,00	0,00	I
I	1802 PROGRAMMA	02 POLITICA REGIONALE UNITARIA PER LE RELAZIONI CO						I
I	TITOLO 1	SPESE CORRENTI	RS	0,00	PR	0,00	0,00	I
I			CP	0,00	PC	0,00	0,00	I
I			CS	0,00	TP	0,00	0,00	I
I	TITOLO 2	SPESE IN CONTO CAPITALE	RS	0,00	PR	0,00	0,00	I
I			CP	0,00	PC	0,00	0,00	I
I			CS	0,00	TP	0,00	0,00	I
I	TITOLO 3	SPESE PER INCREMENTO ATTIVITA' FINANZIARIE	RS	0,00	PR	0,00	0,00	I
I			CP	0,00	PC	0,00	0,00	I
I			CS	0,00	TP	0,00	0,00	I
I	TITOLO 4	RIMBORSO PRESTITI	RS	0,00	PR	0,00	0,00	I
I			CP	0,00	PC	0,00	0,00	I
I			CS	0,00	TP	0,00	0,00	I
I	TOTALE PROGRAMMA	02 POLITICA REGIONALE UNITARIA PER LE RELAZIONI CO	RS	0,00	PR	0,00	0,00	I
I			CP	0,00	PC	0,00	0,00	I
I			CS	0,00	TP	0,00	0,00	I

RENDICONTO DEL TESORIERE
(A PARTIRE DAL RENDICONTO PER L'ESERCIZIO 2016)

MISSIONE, PROGRAMMA, TITOLO		DENOMINAZIONE	RESIDUI PASSIVI AL 01.01.2016 (RS)	PAGAMENTI IN C/RESIDUI (PR)
			PREVISIONI DEFINITIVE DI COMPETENZA (CP)	PAGAMENTI IN C/COMPETENZA (PC)
			PREVISIONI DEFINITIVE DI CASSA (CP)	TOTALE PAGAMENTI (TP)
I	TOTALE MISSIONE 18	RELAZIONI CON LE ALTRE AUTONOMIE TERRITORIALI E	RS 0,00	PR 0,00
I			CP 0,00	PC 0,00
I			CS 0,00	TP 0,00
I	MISSIONE 19	RELAZIONI INTERNAZIONALI		
I	1901 PROGRAMMA 01	RELAZIONI INTERNAZIONALI E COOPERAZIONE ALLO SV		
I	TITOLO 1	SPESE CORRENTI	RS 0,00	PR 0,00
I			CP 0,00	PC 0,00
I			CS 0,00	TP 0,00
I	TITOLO 2	SPESE IN CONTO CAPITALE	RS 0,00	PR 0,00
I			CP 0,00	PC 0,00
I			CS 0,00	TP 0,00
I	TITOLO 3	SPESE PER INCREMENTO ATTIVITA' FINANZIARIE	RS 0,00	PR 0,00
I			CP 0,00	PC 0,00
I			CS 0,00	TP 0,00
I	TITOLO 4	RIMBORSO PRESTITI	RS 0,00	PR 0,00
I			CP 0,00	PC 0,00
I			CS 0,00	TP 0,00
I	TOTALE PROGRAMMA 01	RELAZIONI INTERNAZIONALI E COOPERAZIONE ALLO SV	RS 0,00	PR 0,00
I			CP 0,00	PC 0,00
I			CS 0,00	TP 0,00
I	1902 PROGRAMMA 02	COOPERAZIONE TERRITORIALE		
I	TITOLO 1	SPESE CORRENTI	RS 0,00	PR 0,00
I			CP 0,00	PC 0,00
I			CS 0,00	TP 0,00
I	TITOLO 2	SPESE IN CONTO CAPITALE	RS 0,00	PR 0,00
I			CP 0,00	PC 0,00
I			CS 0,00	TP 0,00
I	TITOLO 3	SPESE PER INCREMENTO ATTIVITA' FINANZIARIE	RS 0,00	PR 0,00
I			CP 0,00	PC 0,00
I			CS 0,00	TP 0,00

RENDICONTO DEL TESORIERE
(A PARTIRE DAL RENDICONTO PER L'ESERCIZIO 2016)

I MISSIONE, PROGRAMMA, TITOLO		I DENOMINAZIONE		I RESIDUI PASSIVI AL	I PAGAMENTI IN	
				I 01.01.2016 (RS)	I C/RESIDUI (PR)	
				I PREVISIONI DEFINITIVE DI	I PAGAMENTI IN	
				I COMPETENZA (CP)	I C/COMPETENZA (PC)	
				I PREVISIONI DEFINITIVE DI	I TOTALE PAGAMENTI (TP)	
				I CASSA (CP)	I	
I	TITOLO 4		RIMBORSO PRESTITI	RS	0,00 PR	0,00 I
I				CP	0,00 PC	0,00 I
I				CS	0,00 TP	0,00 I
I	TOTALE PROGRAMMA	02	COOPERAZIONE TERRITORIALE	RS	0,00 PR	0,00 I
I				CP	0,00 PC	0,00 I
I				CS	0,00 TP	0,00 I
I	TOTALE MISSIONE 19		RELAZIONI INTERNAZIONALI	RS	0,00 PR	0,00 I
I				CP	0,00 PC	0,00 I
I				CS	0,00 TP	0,00 I
I						I
I	MISSIONE	20	FONDI E ACCANTONAMENTI			I
I	2001	PROGRAMMA	01 FONDO DI RISERVA			I
I	TITOLO 1		SPESE CORRENTI	RS	0,00 PR	0,00 I
I				CP	100.254,42 PC	0,00 I
I				CS	100.254,42 TP	0,00 I
I	TITOLO 2		SPESE IN CONTO CAPITALE	RS	0,00 PR	0,00 I
I				CP	0,00 PC	0,00 I
I				CS	0,00 TP	0,00 I
I	TITOLO 3		SPESE PER INCREMENTO ATTIVITA' FINANZIARIE	RS	0,00 PR	0,00 I
I				CP	0,00 PC	0,00 I
I				CS	0,00 TP	0,00 I
I	TITOLO 4		RIMBORSO PRESTITI	RS	0,00 PR	0,00 I
I				CP	0,00 PC	0,00 I
I				CS	0,00 TP	0,00 I
I	TOTALE PROGRAMMA	01	FONDO DI RISERVA	RS	0,00 PR	0,00 I
I				CP	100.254,42 PC	0,00 I
I				CS	100.254,42 TP	0,00 I
I	2002	PROGRAMMA	02 FONDO CREDITI DI DUBBIA ESIGIBILITA'			I
I	TITOLO 1		SPESE CORRENTI	RS	0,00 PR	0,00 I
I				CP	409.760,00 PC	0,00 I
I				CS	409.760,00 TP	0,00 I

RENDICONTO DEL TESORIERE
(A PARTIRE DAL RENDICONTO PER L'ESERCIZIO 2016)

I MISSIONE, PROGRAMMA, TITOLO		DENOMINAZIONE	RESIDUI PASSIVI AL 01.01.2016 (RS)	PAGAMENTI IN C/RESIDUI (PR)		
			PREVISIONI DEFINITIVE DI COMPETENZA (CP)	PAGAMENTI IN C/COMPETENZA (PC)		
			PREVISIONI DEFINITIVE DI CASSA (CP)	TOTALE PAGAMENTI (TP)		
I	TITOLO 2	SPESE IN CONTO CAPITALE	RS 0,00	PR 0,00	I	0,00 I
I			CP 0,00	PC 0,00	I	0,00 I
I			CS 0,00	TP 0,00	I	0,00 I
I	TITOLO 3	SPESE PER INCREMENTO ATTIVITA' FINANZIARIE	RS 0,00	PR 0,00	I	0,00 I
I			CP 0,00	PC 0,00	I	0,00 I
I			CS 0,00	TP 0,00	I	0,00 I
I	TITOLO 4	RIMBORSO PRESTITI	RS 0,00	PR 0,00	I	0,00 I
I			CP 0,00	PC 0,00	I	0,00 I
I			CS 0,00	TP 0,00	I	0,00 I
I	TOTALE PROGRAMMA	02 FONDO CREDITI DI DUBBIA ESIGIBILITA'	RS 0,00	PR 0,00	I	0,00 I
I			CP 409.760,00	PC 0,00	I	0,00 I
I			CS 409.760,00	TP 0,00	I	0,00 I
I	2003 PROGRAMMA	03 ALTRI FONDI			I	
I	TITOLO 1	SPESE CORRENTI	RS 0,00	PR 0,00	I	0,00 I
I			CP 1.191.382,89	PC 0,00	I	0,00 I
I			CS 1.191.382,89	TP 0,00	I	0,00 I
I	TITOLO 2	SPESE IN CONTO CAPITALE	RS 0,00	PR 0,00	I	0,00 I
I			CP 339.745,58	PC 0,00	I	0,00 I
I			CS 339.745,58	TP 0,00	I	0,00 I
I	TITOLO 3	SPESE PER INCREMENTO ATTIVITA' FINANZIARIE	RS 0,00	PR 0,00	I	0,00 I
I			CP 0,00	PC 0,00	I	0,00 I
I			CS 0,00	TP 0,00	I	0,00 I
I	TITOLO 4	RIMBORSO PRESTITI	RS 0,00	PR 0,00	I	0,00 I
I			CP 0,00	PC 0,00	I	0,00 I
I			CS 0,00	TP 0,00	I	0,00 I
I	TOTALE PROGRAMMA	03 ALTRI FONDI	RS 0,00	PR 0,00	I	0,00 I
I			CP 1.531.128,47	PC 0,00	I	0,00 I
I			CS 1.531.128,47	TP 0,00	I	0,00 I
I	TOTALE MISSIONE 20	FONDI E ACCANTONAMENTI	RS 0,00	PR 0,00	I	0,00 I
I			CP 2.041.142,89	PC 0,00	I	0,00 I
I			CS 2.041.142,89	TP 0,00	I	0,00 I

RENDICONTO DEL TESORIERE
(A PARTIRE DAL RENDICONTO PER L'ESERCIZIO 2016)

I MISSIONE, PROGRAMMA, TITOLO			DENOMINAZIONE	I RESIDUI PASSIVI AL I 01.01.2016 (RS)	I PAGAMENTI IN I C/RESIDUI (PR)	I PREVISIONI DEFINITIVE DI I COMPETENZA (CP)	I PAGAMENTI IN I C/COMPETENZA (PC)	I PREVISIONI DEFINITIVE DI I CASSA (CP)	I TOTALE PAGAMENTI (TP)
I									
I									
I									
I									
I									
I									
I									
I MISSIONE			50	DEBITO PUBBLICO					
I 5001			PROGRAMMA	01	QUOTA INTERESSI AMMORTAMENTO MUTUI E PRESTITI O				
I			TITOLO 1		SPESE CORRENTI	RS	0,00	PR	0,00
I						CP	0,00	PC	0,00
I						CS	0,00	TP	0,00
I			TITOLO 2		SPESE IN CONTO CAPITALE	RS	0,00	PR	0,00
I						CP	0,00	PC	0,00
I						CS	0,00	TP	0,00
I			TITOLO 3		SPESE PER INCREMENTO ATTIVITA' FINANZIARIE	RS	0,00	PR	0,00
I						CP	0,00	PC	0,00
I						CS	0,00	TP	0,00
I			TITOLO 4		RIMBORSO PRESTITI	RS	0,00	PR	0,00
I						CP	0,00	PC	0,00
I						CS	0,00	TP	0,00
I TOTALE PROGRAMMA			01	QUOTA INTERESSI AMMORTAMENTO MUTUI E PRESTITI O	RS	0,00	PR	0,00	
					CP	0,00	PC	0,00	
					CS	0,00	TP	0,00	
I 5002			PROGRAMMA	02	QUOTA CAPITALE AMMORTAMENTO MUTUI E PRESTITI OB				
I			TITOLO 1		SPESE CORRENTI	RS	0,00	PR	0,00
I						CP	0,00	PC	0,00
I						CS	0,00	TP	0,00
I			TITOLO 2		SPESE IN CONTO CAPITALE	RS	0,00	PR	0,00
I						CP	0,00	PC	0,00
I						CS	0,00	TP	0,00
I			TITOLO 3		SPESE PER INCREMENTO ATTIVITA' FINANZIARIE	RS	0,00	PR	0,00
I						CP	0,00	PC	0,00
I						CS	0,00	TP	0,00
I			TITOLO 4		RIMBORSO PRESTITI	RS	0,00	PR	0,00
I						CP	218.000,00	PC	200.282,01
I						CS	218.000,00	TP	200.282,01

RENDICONTO DEL TESORIERE
(A PARTIRE DAL RENDICONTO PER L'ESERCIZIO 2016)

			RESIDUI PASSIVI AL		PAGAMENTI IN	
			01.01.2016 (RS)		C/RESIDUI (PR)	
MISSIONE, PROGRAMMA, TITOLO	DENOMINAZIONE		PREVISIONI DEFINITIVE DI	COMPETENZA (CP)	PREVISIONI DEFINITIVE DI	PAGAMENTI IN C/COMPETENZA (PC)
			PREVISIONI DEFINITIVE DI	CASSA (CP)	TOTALE PAGAMENTI (TP)	
I	TOTALE PROGRAMMA	02	QUOTA CAPITALE AMMORTAMENTO MUTUI E PRESTITI OB	RS 0,00	PR 0,00	I
I				CP 218.000,00	PC 200.282,01	I
I				CS 218.000,00	TP 200.282,01	I
I	TOTALE MISSIONE 50		DEBITO PUBBLICO	RS 0,00	PR 0,00	I
I				CP 218.000,00	PC 200.282,01	I
I				CS 218.000,00	TP 200.282,01	I
I	MISSIONE	60	ANTICIPAZIONI FINANZIARIE			I
I	6001	PROGRAMMA	01	RESTITUZIONE ANTICIPAZIONI DI TESORERIA		I
I		TITOLO 1	SPESE CORRENTI	RS 0,00	PR 0,00	I
I				CP 0,00	PC 0,00	I
I				CS 0,00	TP 0,00	I
I		TITOLO 5	CHIUSURA ANTICIPAZIONI RICEVUTE DA ISTITUTO TES	RS 0,00	PR 0,00	I
I				CP 10.000.000,00	PC 0,00	I
I				CS 10.000.000,00	TP 0,00	I
I	TOTALE PROGRAMMA	01	RESTITUZIONE ANTICIPAZIONI DI TESORERIA	RS 0,00	PR 0,00	I
I				CP 10.000.000,00	PC 0,00	I
I				CS 10.000.000,00	TP 0,00	I
I	TOTALE MISSIONE 60		ANTICIPAZIONI FINANZIARIE	RS 0,00	PR 0,00	I
I				CP 10.000.000,00	PC 0,00	I
I				CS 10.000.000,00	TP 0,00	I
I	MISSIONE	99	SERVIZI PER CONTO TERZI			I
I	9901	PROGRAMMA	01	SERVIZI PER CONTO TERZI - PARTITE DI GIRO		I
I		TITOLO 7	USCITE PER CONTO TERZI E PARTITE DI GIRO	RS 2.012.151,92	PR 1.178.710,22	I
I				CP 12.130.000,00	PC 4.597.387,54	I
I				CS 14.142.151,92	TP 5.776.097,76	I
I	TOTALE PROGRAMMA	01	SERVIZI PER CONTO TERZI - PARTITE DI GIRO	RS 2.012.151,92	PR 1.178.710,22	I
I				CP 12.130.000,00	PC 4.597.387,54	I
I				CS 14.142.151,92	TP 5.776.097,76	I

03075

6716/0652608 A.R.S.A.C.- AZIENDA REGIONALE PER LO SVILUPPO DELL

PAG. 59

ALLEGATO N.17/2 AL D.LGS 118/2011

RENDICONTO DEL TESORIERE
(A PARTIRE DAL RENDICONTO PER L'ESERCIZIO 2016)

				I	RESIDUI PASSIVI AL	I	PAGAMENTI IN	I
				I	01.01.2016 (RS)	I	C/RESIDUI (PR)	I
				+-----+		+-----+		
I	MISSIONE, PROGRAMMA, TITOLO	I	DENOMINAZIONE	I	PREVISIONI DEFINITIVE DI	I	PAGAMENTI IN	I
I		I		I	COMPETENZA (CP)	I	C/COMPETENZA (PC)	I
				+-----+		+-----+		
I		I		I	PREVISIONI DEFINITIVE DI	I	TOTALE PAGAMENTI (TP)	I
I		I		I	CASSA (CP)	I		I
				+-----+		+-----+		
I	9902	PROGRAMMA	02	ANTICIPAZIONI PER IL FINANZIAMENTO DEL SISTEMA				I
				+-----+		+-----+		
I		TITOLO 7		USCITE PER CONTO TERZI E PARTITE DI GIRO	RS	0,00	PR	0,00 I
I					CP	0,00	PC	0,00 I
I					CS	0,00	TP	0,00 I
				+-----+		+-----+		
I		TOTALE PROGRAMMA	02	ANTICIPAZIONI PER IL FINANZIAMENTO DEL SISTEMA	RS	0,00	PR	0,00 I
I					CP	0,00	PC	0,00 I
I					CS	0,00	TP	0,00 I
				+-----+		+-----+		
I		TOTALE MISSIONE 99		SERVIZI PER CONTO TERZI	RS	2.012.151,92	PR	1.178.710,22 I
I					CP	12.130.000,00	PC	4.597.387,54 I
I					CS	14.142.151,92	TP	5.776.097,76 I
				+-----+		+-----+		
I				TOTALE MISSIONI	RS	4.115.508,25	PR	3.140.734,63 I
I					CP	66.831.867,91	PC	41.895.618,25 I
I					CS	70.947.376,16	TP	45.036.352,88 I
				+-----+		+-----+		

BERGAMO , LI 31.12.2016

IL TESORIERE
UBI BANCA

03075

6716/0652608 A.R.S.A.C.- AZIENDA REGIONALE PER LO SVILUPPO DELL

PAG. 1

ALLEGATO N.17/3 AL D.LGS 118/2011

RENDICONTO DEL TESORIERE
 QUADRO RIASSUNTIVO DELLA GESTIONE DI CASSA

DESCRIZIONE	CONTO		TOTALE
	RESIDUI	COMPETENZE	
I FONDO DI CASSA AL 1 GENNAIO 2016	0,00	0,00	5.014.713,74
I RISCOSSIONI (+)	352.348,71	44.186.163,88	44.538.512,59
I PAGAMENTI (-)	3.140.734,63	41.895.618,25	45.036.352,88
I	DIFFERENZA		4.516.873,45
I RISCOSSIONI DA REGOLARIZZARE CON REVERSALI (+)			0,00
I PAGAMENTI DA REGOLARIZZARE CON MANDATI (-)			0,00
I PAGAMENTI PER AZIONI ESECUTIVE (-)			0,00
I FONDO DI CASSA AL 31 DICEMBRE 2016			4.516.873,45
CONCORDANZA CON LA TESORERIA PROVINCIALE			
			FONDO DI CASSA AL 31 DICEMBRE 2016
			(-) I
			(+) I
			DISPONIBILITA' PRESSO LA TESORERIA PROVINCIALE

SITUAZIONE VINCOLI DI CASSA AL 31 DICEMBRE 2016 DI CUI ALL'ART. 209, COMMA 3-BIS, DEL DLGS 267/2000
 (SOLO PER GLI ENTI LOCALI)

I FONDO DI CASSA AL 31 DICEMBRE 2016	I	4.516.873,45
I DI CUI QUOTA VINCOLATA DEL FONDO DI CASSA AL 31 DICEMBRE 2016 (A)	I	872,71
I QUOTA VINCOLATA UTILIZZATA PER LE SPESE CORRENTI NON REINTEGRATA AL 31/12/2016 (B)	I	0,00
I TOTALE QUOTA VINCOLATA AL 31 DICEMBRE 2016 (A) + (B)	I	872,71

SI DICHIARA CHE SONO STATI RISPETTATI DURANTE L'ANNO 2016 I LIMITI IMPOSTI DALLA NORMATIVA SULLA TESORERIA UNICA

BERGAMO

, LI 31.12.2016

IL TESORIERE
 UBI BANCA

A.R.S.A.C.

Azienda Regionale per lo Sviluppo dell'Agricoltura Calabrese
Legge Regionale 66 del 20 dicembre 2012

Viale Trieste, 93
Cosenza

DELIBERAZIONE DEL COMMISSARIO STRAORDINARIO

n° 53/es del 21 MAR 2017

Oggetto: Conto consuntivo esercizio 2016

Il Commissario Straordinario

Assistito dal dirigente del Settore Amministrativo presso la sede dell'Azienda, assume la seguente deliberazione

Premesso che:

- Con decreto del Presidente della Giunta Regionale n.192 del 22 dicembre 2016 l'Ing. Stefano Aiello è stato nominato Commissario Straordinario dell'ARSAC;

Visti:

- il decreto legislativo 23/06/2011, n. 118, come integrato e modificato dal decreto legislativo n. 126 del 10/08/2014, recante disposizioni in materia di armonizzazione dei sistemi contabili e degli schemi di bilancio delle regioni, degli enti locali e dei loro enti ed organismi strumentali, a norma degli articoli 1 e 2 della legge 5 maggio 2009, n. 42;
- gli allegati al predetto decreto legislativo 118/2011:
 1. n. 10 schema del rendiconto della gestione;
 2. n. 13 elenco delle entrate per titoli, tipologie e categorie;
 3. n. 14 elenco delle missioni, programmi, macroaggregati e titoli di spesa;
 4. n. 15 ripartizione dei pagamenti per missioni e programmi

Considerato che

il conto consuntivo dell'Azienda per l'esercizio finanziario 2016 è stato redatto sulla base delle predette disposizioni di legge con le risultanze di seguito indicate:

- il totale dei residui attivi all'1-1-2016: € 617.545,92
- previsioni definitive di competenza: € 66.831.867,91
- previsioni definitive di cassa: € 70.947.376,16

- totale delle riscossioni in conto residui: € 352.348,71
- il totale delle riscossioni in conto competenza: € 44.186.163,88
- il totale del riaccertamento dei residui: € 35.000,00 (eliminati)
- il totale degli accertamenti: € 44.334.592,18
- il totale dei residui passivi all'1-1-2016: € 4.115.508,25
- le previsioni definitive di competenza: € 66.831.867,91
- le previsioni definitive di cassa: € 70.947.376,16
- il totale dei pagamenti in conto residui: € 3.140.734,63
- il totale dei pagamenti in conto competenza: € 41.895.618,25
- il totale del riaccertamento dei residui: € 968.588,04 (eliminati)
- il totale dei residui reimputati al 2017 € 246.370,10
- il totale degli impegni: € 45.526.099,39

D E L I B E R A

Per i motivi esposti in premessa:

- di approvare il conto consuntivo dell'Azienda afferente all'esercizio finanziario 2016 che allegato alla presente deliberazione ne costituisce parte integrante e le cui risultanze sono di seguito riportate:
 - il totale dei residui attivi all'1-1-2016: € 617.545,92
 - previsioni definitive di competenza: € 66.831.867,91
 - previsioni definitive di cassa: € 70.947.376,16
 - totale delle riscossioni in conto residui: € 352.348,71
 - il totale delle riscossioni in conto competenza: € 44.186.163,88
 - il totale del riaccertamento dei residui: € 35.000,00 (eliminati)
 - il totale degli accertamenti: € 44.334.592,18
 - il totale dei residui passivi all'1-1-2016: € 4.115.508,25
 - le previsioni definitive di competenza: € 66.831.867,91
 - le previsioni definitive di cassa: € 70.947.376,16
 - il totale dei pagamenti in conto residui: € 3.140.734,63
 - il totale dei pagamenti in conto competenza: € 41.895.618,25
 - il totale del riaccertamento dei residui: € 968.588,04 (eliminati)
 - il totale dei residui reimputati al 2017 € 246.370,10
 - il totale degli impegni: € 45.526.099,39
- di trasmettere la presente deliberazione al Dipartimento Agricoltura, e risorse Agroalimentari, ai sensi della L. R. 16 marzo 2004 n. 7, art. 5 – comma 3, che, previa istruttoria conclusa con parere favorevole, lo trasmette al Dipartimento Bilancio, Finanze, Patrimonio e Società partecipate per la definitiva istruttoria di propria competenza e per il successivo inoltro, tramite Giunta Regionale, al Consiglio per la definitiva approvazione

Il Dirigente del Settore
(Dott. Bruno Maiolo)

Il Commissario Straordinario
(Ing. Stefano Aiello)

Ai sensi della L.R. n° 8 del 04 febbraio 2002, esprime parere favorevole in ordine alla regolarità contabile.

Il Responsabile dell'Ufficio Spesa
(Dr.ssa *Rosamaria Sirianni*)


Il Responsabile dell'Ufficio Bilancio
(Dr.ssa *Emerenziana Malavasi*)

Il Dirigente del Settore
(Dott. Bruno Maiolo)



Il Commissario Straordinario
(Ing. Stefano Aiello)

L' avviso di pubblicazione e notificazione del presente atto viene affisso all'albo dell' ARSAC in
da **21 MAR. 2017** sino al **04 APR. 2017**



A.R.S.A.C.

Azienda Regionale per lo Sviluppo dell'Agricoltura Calabrese

Legge Regionale 66 del 20 dicembre 2012

Viale Trieste, 93

Cosenza

DELIBERAZIONE DEL COMMISSARIO STRAORDINARIO

n° 58^{cs} del 03 APR. 2017

Oggetto: Riaccertamento ordinario dei residui al 31/12/2016 e assestamento bilancio di previsione 2017.

Il Commissario Straordinario

Assistito dal dirigente del Settore Amministrativo presso la sede dell'Azienda, assume la seguente deliberazione

Premesso che:

- Con decreto del Presidente della Giunta Regionale n° 192 del 22 dicembre 2016 l'Ing. Stefano Aiello è stato nominato Commissario Straordinario dell'ARSAC
- Con deliberazione n. 12 del 24 gennaio 2017 è stato approvato il bilancio di previsione per l'anno corrente;
- si è proceduto al riaccertamento ordinario dei residui attivi e passivi esistenti al 31/12/2016 e alla rideterminazione dell'avanzo di amministrazione;
- si è provveduto ad assestare il bilancio di previsione per l'anno corrente sulla base del riaccertamento ordinario dei residui attivi e passivi e delle nuove esigenze di spesa;
- per quanto sopra riportato è necessario approvare il bilancio di previsione assestato così come risulta dai prospetti allegati, che fanno parte integrante della presente deliberazione:
 1. allegato A "variazione previsione entrata",
 2. allegato B "variazione previsione uscita",
 3. allegato C "riaccertamento residui attivi",
 4. allegato D "riaccertamento residui passivi";
- ai sensi della L. R. 16 marzo 2004 n. 7, art. 5 - comma 3, il bilancio dell'Azienda deve essere presentato al Dipartimento Agricoltura e risorse Agroalimentari da trasmettere, previo parere favorevole, al Dipartimento Bilancio, Finanze, Patrimonio e Società partecipate, per la definitiva istruttoria di propria competenza, e per il successivo inoltro, tramite la Giunta Regionale, al Consiglio per la successiva approvazione;

Tanto premesso e considerato:

Acquisito il parere favorevole di regolarità amministrativa;

Acquisito il parere favorevole di legittimità;

Vista la legge regionale 20 dicembre 2012 n. 66 ;

Vista la legge regionale del 04 febbraio 2002 n. 8 e successive modifiche e integrazioni

DELIBERA

Per i motivi esposti in premessa che qui s'intendono integralmente riportati:

- di approvare l'allegato progetto di bilancio di previsione assestato per l'anno 2017 così come risulta dai prospetti allegati che fanno parte integrante della presente deliberazione:
 1. allegato A "variazione previsione entrata",
 2. allegato B "variazione previsione uscita",
 3. allegato C "riaccertamento residui attivi",
 4. allegato D "riaccertamento residui passivi";
- di trasmettere la presente deliberazione al Dipartimento Agricoltura, e risorse Agroalimentari, ai sensi della L. R. 16 marzo 2004 n. 7, art. 5 – comma 3, che, previa istruttoria conclusa con parere favorevole, lo trasmette al Dipartimento Bilancio, Finanze, Patrimonio e Società partecipate per la definitiva istruttoria di propria competenza e per il successivo inoltro, tramite Giunta Regionale, al Consiglio per la definitiva approvazione

Il Dirigente del Settore Amministrativo

(Dott. Bruno Maiolo)

Il Commissario Straordinario

(Ing. Stefano Aiello)

Ai sensi della L.R. n° 8 del 04 febbraio 2002, si esprime parere favorevole in ordine alla regolarità contabile.

Il Responsabile dell'ufficio spesa
(Dr.ssa Rosamaria Sirianni)

Il Responsabile dell'ufficio bilancio
(Dr.ssa Emerenziana Malavasi)

Il Dirigente del Settore Amministrativo
(Dott. Bruno Maiolo)



Il Commissario Straordinario
(Ing. Stefano Aiello)

L'avviso di pubblicazione e notificazione del presente atto viene affisso all'albo dell'ARSAC dal

03 APR. 2017 e fino al **17 APR. 2017**

ALLEGATO (A)

ANNO_BI	COD_CAPITOL	DESC_CA TITOLO	IMPOR TO	IMPOR TO_CAS	IMPOR TO_RESIDUO
2017	E000000201	PRESUNT	1.179.958,14	0,00	0,00
2017	E0310010101	CANONI [E.003-E.0	131.426,61	131.426,61	0,00
2017	E2101001401	FINANZIA E.002-E.0	50.000,00	50.000,00	0,00
2017	E2101001701	FINANZIA E.002-E.0	79.857,20	79.857,20	0,00
2017	E2101001800	"FINANZI/ E.002-E.0	0,00	-35.000,00	-35.000,00
2017	E2101001801	FINANZIA E.002-E.0	35.000,00	35.000,00	0,00
2017	E2101012101	CONVENZ E.002-E.0	100.000,00	100.000,00	0,00
2017	E3030100101	PROVENT E.003-E.0	-88.655,32	-88.655,32	0,00
2017	E4070100101	ALIENAZI E.004-	-131.426,61	-131.426,61	0,00
			1.356.160,02	141.201,88	-35.000,00

ALLEGATO (B)

ANNO	BII	COD	CAPITOLC	DESC	CA MISSIONE	IMPOR TO	IMPOR TO	CAS	IMPOR TO	RESIDUO
2017		U0100110101		INDENNIT	U.01-U.01	-7.000,00		-42.000,00		-35.000,00
2017		U0100211401		FONDO P	U.01-U.01	0,00		-7.446,73		-7.446,73
2017		U0100212601		SPESE P	U.01-U.01	47.000,00		-537,61		-47.537,61
2017		U0100410201		SPESE P	U.01-U.01	0,00		-63,54		-63,54
2017		U0100410202		MANUTEN	U.01-U.01	0,00		-601,86		-601,86
2017		U0100410502		SPESE P	U.01-U.01	0,00		-960,71		-960,71
2017		U0100420101		ACQUISTI	U.01-U.01	0,00		-6,44		-6,44
2017		U0100510101		GESTION	U.01-U.01	0,00		-0,01		-0,01
2017		U0100710600		SPESE LE	U.01-U.01	0,00		-4.500,00		-4.500,00
2017		U0100710601		SPESE LE	U.01-U.01	0,00		-16.277,36		-16.277,36
2017		U0310111101		ACQUISTI	U.16-U.16	0,00		-1.194,25		-1.194,25
2017		U0310111102		REALIZZA	U.16-U.16	53.000,00		53.000,00		0,00
2017		U0310111104		ACQUISTI	U.16-U.16	12.000,00		12.000,00		0,00
2017		U0310111105		ACQUISTI	U.16-U.16	25.000,00		25.000,00		0,00
2017		U0310111106		CONTRAT	U.16-U.16	10.000,00		10.000,00		0,00
2017		U0310120101		SPESE P	U.16-U.16	17.000,00		-754,60		-17.754,60
2017		U0310120201		ACQUISTI	U.16-U.16	0,00		-3.958,61		-3.958,61
2017		U0320110101		SPESE P	U.16-U.16	4.000,00		4.000,00		0,00
2017		U0340110101		SPESE P	U.16-U.16	0,00		-203,20		-203,20
2017		U0340410101		ACQUISTI	U.16-U.16	0,00		-830,98		-830,98
2017		U0340410103		SPESE P	U.16-U.16	0,00		-509,07		-509,07
2017		U0700410301		FONDO P	U.20-U.20	798.032,72		798.032,72		0,00
2017		U0700410501		FONDO D	U.20-U.20	16.277,36		16.277,36		0,00
2017		U0800311001		GESTION	U.99-U.99	0,00		-798.032,72		-798.032,72
2017		U0910110201		GESTION	U.09-U.09	20.000,00		20.000,00		0,00
2017		U0910110202		GESTION	U.09-U.09	15.000,00		15.000,00		0,00
2017		U0910110203		GESTION	U.09-U.09	0,00		-263,82		-263,82
2017		U0910110204		SERVIZI	U.09-U.09	0,00		-36.669,57		-36.669,57
2017		U1201012800		RETRIBU	U.01-U.01	0,00		-38.000,00		-38.000,00
2017		U1201012801		RETRIBU	U.01-U.01	111.000,00		73.000,00		-38.000,00
2017		U1201020101		COMPETE	U.01-U.01	0,00		-288,65		-288,65
2017		U1201020201		COMPETE	U.01-U.01	0,00		-66,10		-66,10
2017		U1203011301		SPESE P	U.01-U.01	0,00		-66,07		-66,07
2017		U1203011501		SPESE P	U.01-U.01	0,00		-2.047,71		-2.047,71
2017		U1203012101		INDENNIT	U.01-U.01	7.000,00		7.000,00		0,00
2017		U3101011201		SPESE P	U.16-U.16	0,00		-157,36		-157,36
2017		U3101011202		SPESE P	U.16-U.16	0,00		-975,20		-975,20
2017		U3101011301		SPESE P	U.16-U.16	0,00		-0,45		-0,45
2017		U3101011302		SPESE P	U.16-U.16	2.500,00		-497,34		-2.997,34
2017		U3101011402		SPESE P	U.16-U.16	0,00		-150,59		-150,59
2017		U3101011501		SPESE P	U.16-U.16	0,00		-8.217,08		-8.217,08
2017		U3101011502		SPESE P	U.16-U.16	0,00		-211,00		-211,00
2017		U3101011601		SPESE P	U.16-U.16	5.500,00		-844,52		-6.344,52
2017		U3101011602		SPESE P	U.16-U.16	0,00		-4.088,10		-4.088,10
2017		U3101011801		SPESE P	U.16-U.16	800,00		-25,60		-825,60
2017		U3101011802		SPESE P	U.16-U.16	250,00		-9,65		-259,65
2017		U3101012002		SPESE P	U.16-U.16	0,00		-21,91		-21,91
2017		U3101012101		SPESE P	U.16-U.16	0,00		-2.891,20		-2.891,20
2017		U3101012102		SPESE P	U.16-U.16	0,00		-12,00		-12,00
2017		U3101012401		SPESE P	U.16-U.16	0,00		-22,05		-22,05
2017		U3101012402		SPESE P	U.16-U.16	0,00		-100,00		-100,00

ALLEGATO (B)

ANNO_BI	COD_CAPITOLC	DESC_CA MISSIONE	IMPORTO	IMPORTO_CAS	IMPORTO_RESIDUO
2017	U3101012601	SPESE PE U.16-U.16	3.000,00	-3.848,30	-6.848,30
2017	U3101012701	ACQUISTI U.16-U.16	800,00	-173,78	-973,78
2017	U3101022101	SPESE PE U.16-U.16	8.500,00	8.500,00	0,00
2017	U3101022102	ACQUISTI U.16-U.16	40.500,00	40.500,00	0,00
2017	U3101022103	ACQUISTI U.16-U.16	1.000,00	1.000,00	0,00
2017	U3102021701	PROTOK U.16-U.16	0,00	-1.768,42	-1.768,42
2017	U3104011102	REALIZZA U.16-U.16	10.516,20	10.516,20	0,00
2017	U3104011103	REALIZZA U.16-U.16	3.957,00	3.957,00	0,00
2017	U3104011104	REALIZZA U.16-U.16	65.384,00	65.384,00	0,00
2017	U5201010301	GESTION U.07-U.07	85.142,74	0,00	-85.142,74
2017	U5201010302	GESTION U.07-U.07	0,00	-23.457,40	-23.457,40
2017	U5201010303	GESTION U.07-U.07	0,00	-1.649,99	-1.649,99
2017	U5201010304	GESTION U.07-U.07	0,00	-7.638,60	-7.638,60
2017	U5201010401	GESTION U.07-U.07	0,00	-6.642,11	-6.642,11
2017	U5201010402	GESTION U.07-U.07	0,00	-256,33	-256,33
2017	U5201010403	GESTION U.07-U.07	0,00	-3.026,81	-3.026,81
			1.356.160,02	141.201,88	-1.214.958,14

PROSPETTO DI LAVORO PER IL RIACCERTAMENTO ORDINARIO DEI RESIDUI

Dipartimento	
Direzione	
Struttura	SETTORE RAGIONERIA
Data di trasmissione	
Data di restituzione	

RIACCERTAMENTO ORDINARIO DEI RESIDUI ATTIVI AL 31/12/2016								
Dettagli Residui Attivi					Residuo da mantenere	Residuo da cancellare		Anno di imputazione (scadenza del credito)
N° Accertamento	Anno Accertamento	Descrizione Residuo	Importo Residuo	Capitolo		A titolo definitivo	Da reimputare	2017
275	2014	Incasso somme pe	6.000,00	E2301000900	6.000,00	0,00	0,00	0,00
300	2014	FINANZIAMENTO	9.757,18	E2301000900	9.757,18	0,00	0,00	0,00
304	2014	finanziamento pro	10.000,00	E2301000900	10.000,00	0,00	0,00	0,00
448	2014	PROGETTO GRAN	29.443,00	E2301000900	29.443,00	0,00	0,00	0,00
489	2014	Regione Calabria -	35.000,00	E2101001800	0,00	35.000,00	0,00	0,00
688	2014	Finanziamento pro	7.000,00	E2301000900	7.000,00	0,00	0,00	0,00
689	2014	Finanziamento pe	8.770,00	E2301000900	8.770,00	0,00	0,00	0,00
697	2014	finanziamento pro	11.000,00	E2301000900	11.000,00	0,00	0,00	0,00
129	2015	CONTRIBUTO PER	25.227,03	E2101001901	25.227,03	0,00	0,00	0,00
191	2015	FINANZIAMENTO	7.220,97	E2301000401	7.220,97	0,00	0,00	0,00
340	2015	FINANZIAMENTO	12.000,00	E2301000401	12.000,00	0,00	0,00	0,00
399	2015	SPESE RENDICONT	3.779,03	E0630011301	3.779,03	0,00	0,00	0,00
564	2015	PROTOCOLLO D'IN	100.000,00	E2301001001	100.000,00	0,00	0,00	0,00
319	2016	SOMME ANTICIPA	19.592,43	E0630011301	19.592,43	0,00	0,00	0,00
960	2016	SOMME DA STORI	4.656,60	E0630011401	4.656,60	0,00	0,00	0,00
1041	2016	PAGAMENTO CON	124.179,27	E0630011401	124.179,27	0,00	0,00	0,00
			413.625,51		378.625,51	35.000,00	0,00	0,00

ARSAC

PROSPETTO DI LAVORO PER IL RIACCERTAMENTO ORDINARIO DEI RESIDUI

Dipartimento	
Direzione	
Struttura	SETTORE RAGIONERIA
Data di trasmissione	
Data di restituzione	

RIACCERTAMENTO ORDINARIO DEI RESIDUI PASSIVI AL 31/12/2016								
Dettagli Residui Passivi					Residuo da mantenere	Residuo da cancellare		Anno di imputazione (scadenza dell'obbligazione)
N° Impegno	Anno Impegno	Descrizione Residui	Importo Residuo	Capitolo		A titolo definitivo	Da reimputare	2017
834	2016	INDENNITA' DI RU	35.000,00	U0100110101	0,00	0,00	35.000,00	35.000,00
901	2016	TREDICESIMA ME	1.666,88	U0100110101	1.666,88	0,00	0,00	0,00
956	2016	LIQUIDAZIONE CO	739,00	U0100110101	739,00	0,00	0,00	0,00
969	2016	COMPETENZE ME	174.219,16	U0100210101	174.219,16	0,00	0,00	0,00
908	2016	TREDICESIMA ME	1.538,16	U0100210401	1.538,16	0,00	0,00	0,00

ALLEGATO (D)

Dettagli Residui Passivi					Residuo da mantenere	Residuo da cancellare		Anno di imputazione (scadenza dell'obbligazione)
N° Impegno	Anno Impegno	Descrizione Residui	Importo Residuo	Capitolo		A titolo definitivo	Da reimputare	2017
946	2016	LIQUIDAZIONE IN	18.630,76	U0100210401	18.630,76	0,00	0,00	0,00
321	2015	FONDO PER LA PR	10.200,89	U0100211401	2.754,16	7.446,73	0,00	0,00
815	2016	FONDO PRODUTT	360.000,00	U0100211401	360.000,00	0,00	0,00	0,00
482	2016	NOMINA RESPON	17.556,00	U0100212601	17.556,00	0,00	0,00	0,00
52	2016	SPESE PER LA SICU	2.676,04	U0100212601	2.676,04	0,00	0,00	0,00
607	2016	SPESE PER LA SICU	70.000,00	U0100212601	22.462,39	537,61	47.000,00	47.000,00
761	2016	MANUTENZIONE S	25.983,00	U0100212601	25.983,00	0,00	0,00	0,00
207	2016	INDIZIONE DI PRO	4.537,18	U0100410201	4.537,18	0,00	0,00	0,00
216	2016	ACQUISTO CANCE	228,24	U0100410201	164,70	63,54	0,00	0,00
39	2016	ACQUISTO MATER	1.378,33	U0100410201	1.378,33	0,00	0,00	0,00
276	2016	MANUTENZIONE E	418,52	U0100410202	335,50	83,02	0,00	0,00
300	2016	AFFIDAMENTO IN	390,58	U0100410202	0,00	390,58	0,00	0,00
677	2016	ASSUNZIONE IMPI	698,00	U0100410202	569,74	128,26	0,00	0,00
461	2016	SPESE PER TELEFO	164.695,79	U0100410301	164.695,79	0,00	0,00	0,00
359	2016	SPESE PER MANU	1.172,84	U0100410501	1.172,84	0,00	0,00	0,00
41	2016	MANUTENZIONE E	1.182,25	U0100410501	1.182,25	0,00	0,00	0,00
838	2016	RIPARAZIONE AUT	560,00	U0100410501	560,00	0,00	0,00	0,00
282	2016	ACQUISTO BUONI	960,71	U0100410502	0,00	960,71	0,00	0,00
862	2016	IMPEGNO DI SPES	1.000,00	U0100420101	996,20	3,80	0,00	0,00
874	2016	ACQUISTO MOBIL	860,00	U0100420101	857,36	2,64	0,00	0,00
777	2016	ACQUISTO 30 PC E	30.158,40	U0100420103	30.158,40	0,00	0,00	0,00
780	2016	ACQUISTO DIECI S	3.215,92	U0100420103	3.215,92	0,00	0,00	0,00

ALLEGATO (D)

Dettagli Residui Passivi					Residuo da mantenere	Residuo da cancellare		Anno di imputazione (scadenza dell'obbligazione)
N° Impegno	Anno Impegno	Descrizione Residui	Importo Residuo	Capitolo		A titolo definitivo	Da reimputare	2017
833	2016	ACQUISTO FOTOC	6.279,52	U0100420103	6.279,52	0,00	0,00	0,00
450	2016	AFFIDAMENTO SE	12.183,78	U0100510101	12.183,77	0,01	0,00	0,00
762	2016	MANUTENZIONE S	100.000,00	U0100620101	100.000,00	0,00	0,00	0,00
524	2014	AFFIDAMENTO IN	4.500,00	U0100710600	0,00	4.500,00	0,00	0,00
102	2016	PROCEDIEMENTO	4.500,00	U0100710601	0,00	0,00	4.500,00	4.500,00
366	2015	INCARICO AVV. M	1.900,00	U0100710601	0,00	1.900,00	0,00	0,00
451	2016	RICORSO IN CASSA	5.377,36	U0100710601	0,00	0,00	5.377,36	5.377,36
466	2016	AFFIDAMENTO IN	2.000,00	U0100710601	0,00	0,00	2.000,00	2.000,00
944	2016	NOMINA ARBITRA	2.500,00	U0100710601	0,00	0,00	2.500,00	2.500,00
109	2016	SPESE LABORATOR	194,32	U0310111101	194,32	0,00	0,00	0,00
230	2016	LAB. LOCRI-SIBAR	808,02	U0310111101	808,02	0,00	0,00	0,00
448	2016	SPESE URGENTI ED	377,80	U0310111101	377,80	0,00	0,00	0,00
830	2016	ACQUISTO MATER	2.000,00	U0310111101	805,75	1.194,25	0,00	0,00
598	2016	INDENNITA' DI MI	7.223,30	U0310111102	7.223,30	0,00	0,00	0,00
597	2016	MANUTENZIONE C	5.495,34	U0310111103	5.495,34	0,00	0,00	0,00
110	2016	SPESE PER OPERE	5.749,10	U0310120101	3.199,55	49,55	2.500,00	2.500,00
297	2016	RISTRUTTURAZION	17.500,00	U0310120101	17.298,51	201,49	0,00	0,00
305	2016	LAVORI DI RISTRU	10.000,00	U0310120101	10.000,00	0,00	0,00	0,00
364	2016	IMPEGNO DI SPES	9.000,00	U0310120101	6.636,68	63,32	2.300,00	2.300,00
411	2016	IMPEGNO DI SPES	2.500,00	U0310120101	2.318,00	182,00	0,00	0,00
412	2016	IMPEGNO DI SPES	2.500,00	U0310120101	2.318,00	182,00	0,00	0,00
522	2016	MANUTENZIONE F	5.000,00	U0310120101	4.966,16	33,84	0,00	0,00

ALLEGATO (D)

Dettagli Residui Passivi					Residuo da mantenere	Residuo da cancellare		Anno di imputazione (scadenza dell'obbligazione)
N° Impegno	Anno Impegno	Descrizione Residui	Importo Residuo	Capitolo		A titolo definitivo	Da reimputare	2017
611	2016	MESSA IN SICUREZZA	31.221,00	U0310120101	18.978,60	42,40	12.200,00	12.200,00
118	2016	ACQUISTO SERBATOIO	775,00	U0310120201	0,00	775,00	0,00	0,00
234	2016	ACQUISTO TRABATTONI	973,80	U0310120201	973,80	0,00	0,00	0,00
281	2016	ACQUISTO DI DUE	2.000,00	U0310120201	1.769,00	231,00	0,00	0,00
369	2016	IMPEGNO DI SPESA	1.689,11	U0310120201	0,00	1.689,11	0,00	0,00
681	2016	ACQUISTO FRANGI	6.500,00	U0310120201	5.790,00	710,00	0,00	0,00
753	2016	ACQUISTO POMPA	2.500,00	U0310120201	1.973,96	526,04	0,00	0,00
875	2016	ACQUISTO DI UN C	1.500,00	U0310120201	1.472,54	27,46	0,00	0,00
196	2016	ATTIVITA' DI DIVULG	2.500,00	U0320110101	2.500,00	0,00	0,00	0,00
112	2016	SPESE PER IL FUNZION	203,20	U0340110101	0,00	203,20	0,00	0,00
877	2016	SPESE DI FUNZION	1.600,00	U0340110101	1.600,00	0,00	0,00	0,00
111	2016	SPESE PER IL SERVIZIO	1.250,00	U0340310101	1.250,00	0,00	0,00	0,00
829	2016	ACQUISTO MATERIALI	3.500,00	U0340310101	3.500,00	0,00	0,00	0,00
754	2016	ACQUISTO BENI E	4.864,99	U0340410101	4.034,01	830,98	0,00	0,00
410	2016	IMPEGNO DI SPESA	1,36	U0340410103	0,00	1,36	0,00	0,00
43	2016	MANUTENZIONE C	51,91	U0340410103	45,61	6,30	0,00	0,00
755	2016	MANUTENZIONE C	2.000,00	U0340410103	1.498,59	501,41	0,00	0,00
973	2016	VERSAMENTO RIT	712.126,76	U0800310401	712.126,76	0,00	0,00	0,00
972	2016	VERSAMENTO RIT	238,58	U0800310601	238,58	0,00	0,00	0,00
546	2016	SAN. PROVV. N. 65	2.655,55	U0800310801	2.655,55	0,00	0,00	0,00
708	2016	SOMME DA EROG	109.363,76	U0800310901	109.363,76	0,00	0,00	0,00
596	2015	T.F.R. PERSONALE	833.441,70	U0800311001	35.408,98	798.032,72	0,00	0,00

ALLEGATO (D)

Dettagli Residui Passivi					Residuo da mantenere	Residuo da cancellare		Anno di imputazione (scadenza dell'obbligazione)
N° Impegno	Anno Impegno	Descrizione Residui	Importo Residuo	Capitolo		A titolo definitivo	Da reimputare	2017
873	2016	SOMME DA TRASF	4.656,60	U0800311401	4.656,60	0,00	0,00	0,00
927	2016	PAGAMENTO IN F	761,16	U0800311401	761,16	0,00	0,00	0,00
961	2016	PAGAMENTO CON	9.035,79	U0800311401	9.035,79	0,00	0,00	0,00
963	2016	PAGAMENTO CON	3.043,74	U0800311401	3.043,74	0,00	0,00	0,00
978	2016	CONTRIBUTI GEST	82.144,88	U0800311401	82.144,88	0,00	0,00	0,00
116	2016	SPESE PER ACQUIS	1.306,09	U0910110201	1.306,09	0,00	0,00	0,00
601	2016	SPESE DI FUNZION	10.362,34	U0910110201	10.362,34	0,00	0,00	0,00
117	2016	SPESA PER L'AQUI	929,20	U0910110203	665,38	263,82	0,00	0,00
824	2016	PAGAMENTI AGGI	40.000,00	U0910110204	3.330,43	1.669,57	35.000,00	35.000,00
902	2016	CONTRIBUTI SU TR	4.316,30	U1101010401	4.316,30	0,00	0,00	0,00
906	2014	indennità di risulta	38.000,00	U1201012800	0,00	38.000,00	0,00	0,00
322	2015	FONDO PER LAREN	80.000,00	U1201012801	42.000,00	38.000,00	0,00	0,00
814	2016	INDENNITA' DI RIS	45.000,00	U1201012801	45.000,00	0,00	0,00	0,00
964	2016	CONTRIBUTI SU PI	4.672,10	U1201012901	4.672,10	0,00	0,00	0,00
974	2016	CONTRIBUTI DICE	354.592,78	U1201012901	354.592,78	0,00	0,00	0,00
968	2016	VERSAMENTO SU	98.885,00	U1201013001	98.885,00	0,00	0,00	0,00
909	2016	CONTRIBUTI SU TR	2.612,08	U1201013101	2.612,08	0,00	0,00	0,00
949	2016	PAGAMENTO CON	23.605,14	U1201020101	23.316,49	288,65	0,00	0,00
960	2016	PAGAMENTO CON	342,06	U1201020101	342,06	0,00	0,00	0,00
890	2016	PAGAMENTO CON	6.256,21	U1201020102	6.256,21	0,00	0,00	0,00
896	2016	PAGAMENTO CON	41.152,00	U1201020102	41.152,00	0,00	0,00	0,00
954	2016	PAGAMENTO CON	193.236,00	U1201020102	193.236,00	0,00	0,00	0,00

ALLEGATO (D)

Dettagli Residui Passivi					Residuo da mantenere	Residuo da cancellare		Anno di imputazione (scadenza dell'obbligazione)
N° Impegno	Anno Impegno	Descrizione Residui	Importo Residuo	Capitolo		A titolo definitivo	Da reimputare	2017
947	2016	COMPETENZE MES	45.702,02	U1201020201	45.635,92	66,10	0,00	0,00
950	2016	COMPETENZE MES	5.824,89	U1201020401	5.824,89	0,00	0,00	0,00
948	2016	CONTRIBUTI MESS	27.316,45	U1201020701	27.316,45	0,00	0,00	0,00
951	2016	CONTRIBUTI MESS	167.082,00	U1201020801	167.082,00	0,00	0,00	0,00
151	2016	PAGAMENTO FAT	25.439,25	U1203011301	25.439,25	0,00	0,00	0,00
184	2016	pagamento fattur	35.459,15	U1203011301	35.459,15	0,00	0,00	0,00
47	2015	pagamento fattur	66,07	U1203011301	0,00	66,07	0,00	0,00
575	2016	SPESE PER MANUT	1.495,01	U1203011401	1.495,01	0,00	0,00	0,00
747	2016	ACQUISTO MATER	6.173,31	U1203011401	6.173,31	0,00	0,00	0,00
176	2016	CANONI SERVIZI D	17.960,32	U1203011501	17.960,32	0,00	0,00	0,00
42	2016	SERVIZIO PULIZIA	2.165,55	U1203011501	1.024,80	1.140,75	0,00	0,00
525	2016	SPESE PER PULIZIA	2.553,48	U1203011501	1.646,52	906,96	0,00	0,00
831	2016	CANONE PULIZIA	6.918,62	U1203011501	6.918,62	0,00	0,00	0,00
977	2016	COMPETENZE ED	28.270,51	U1203012001	28.270,51	0,00	0,00	0,00
827	2016	SPESE DI FUNZION	20.539,16	U3101011201	20.539,16	0,00	0,00	0,00
976	2016	ACQUISTO BENI E	4.000,00	U3101011201	3.842,64	157,36	0,00	0,00
836	2016	ACQUISTO PRODC	5.000,00	U3101011202	4.024,80	975,20	0,00	0,00
367	2016	IMPEGNO DI SPES	489,62	U3101011301	489,17	0,45	0,00	0,00
580	2016	SPESE DI GESTION	5.874,25	U3101011301	5.874,25	0,00	0,00	0,00
811	2016	ACQUISTO PRODC	20.089,53	U3101011302	17.092,19	497,34	2.500,00	2.500,00
757	2016	SPESE DI FUNZION	15.242,60	U3101011401	15.242,60	0,00	0,00	0,00
882	2016	SPESE DI FUNZION	4.000,00	U3101011401	4.000,00	0,00	0,00	0,00

ALLEGATO (D)

Dettagli Residui Passivi					Residuo da mantenere	Residuo da cancellare		Anno di imputazione (scadenza dell'obbligazione)
N° Impegno	Anno Impegno	Descrizione Residui	Importo Residuo	Capitolo		A titolo definitivo	Da reimputare	2017
758	2016	ACQUISTO PRODC	1.693,59	U3101011402	1.693,59	0,00	0,00	0,00
883	2016	ACQUISTO PRODC	1.300,00	U3101011402	1.149,41	150,59	0,00	0,00
817	2016	SPESE DI FUNZION	12.689,00	U3101011501	4.471,92	8.217,08	0,00	0,00
613	2016	ACQUISTO PRODC	3.750,00	U3101011502	3.671,00	79,00	0,00	0,00
818	2016	ACQUISTO PRODC	750,00	U3101011502	618,00	132,00	0,00	0,00
759	2016	SPESE DI FUNZION	12.373,66	U3101011601	11.529,14	844,52	0,00	0,00
880	2016	SPESE DI FUNZION	5.500,00	U3101011601	0,00	0,00	5.500,00	5.500,00
760	2016	ACQUISTO PRODC	3.402,00	U3101011602	113,90	3.288,10	0,00	0,00
881	2016	ACQUISTO PRODC	800,00	U3101011602	0,00	800,00	0,00	0,00
775	2016	SPESE DI FUNZION	11.150,00	U3101011701	11.150,00	0,00	0,00	0,00
975	2016	ACQUISTO BENI E	4.500,00	U3101011701	4.500,00	0,00	0,00	0,00
714	2016	SPESE FUNZIONAN	3.165,03	U3101011801	2.339,43	25,60	800,00	800,00
715	2016	ACQUISTO PRODC	1.348,65	U3101011802	1.089,00	9,65	250,00	250,00
523	2016	SPESE DI FUNZION	6.917,98	U3101011901	6.917,98	0,00	0,00	0,00
819	2016	SPESE DI FUNZION	9.250,00	U3101011901	9.250,00	0,00	0,00	0,00
820	2016	ACQUISTO PRODC	2.413,34	U3101011902	2.413,34	0,00	0,00	0,00
812	2016	SPESE DI FUNZION	9.580,70	U3101012001	9.580,70	0,00	0,00	0,00
813	2016	ACQUISTO PRODC	4.750,00	U3101012002	4.728,09	21,91	0,00	0,00
104	2016	SPESE URGENTI E	706,20	U3101012101	0,00	706,20	0,00	0,00
648	2016	SPESE DI FUNZION	1.100,00	U3101012101	0,00	1.100,00	0,00	0,00
876	2016	SPESE DI FUNZION	1.800,00	U3101012101	715,00	1.085,00	0,00	0,00
378	2016	ACQUISTO PRODC	1.000,00	U3101012102	988,00	12,00	0,00	0,00

ALLEGATO (D)

Dettagli Residui Passivi					Residuo da mantenere	Residuo da cancellare		Anno di imputazione (scadenza dell'obbligazione)
N° Impegno	Anno Impegno	Descrizione Residui	Importo Residuo	Capitolo		A titolo definitivo	Da reimputare	2017
828	2016	SPESE DI FUNZION	610,05	U3101012401	588,00	22,05	0,00	0,00
105	2016	SPESE PER ACQUIS	100,00	U3101012402	0,00	100,00	0,00	0,00
119	2016	SPESE DI FUNZION	666,00	U3101012601	0,00	666,00	0,00	0,00
483	2016	SPESE DI FUNZION	2.000,00	U3101012601	347,70	1.652,30	0,00	0,00
53	2016	SPESE DI FUNZION	1.330,00	U3101012601	0,00	1.330,00	0,00	0,00
837	2016	SPESE DI FUNZION	3.200,00	U3101012601	0,00	200,00	3.000,00	3.000,00
231	2016	ACQUISTO PIANTE	169,84	U3101012701	0,00	169,84	0,00	0,00
459	2016	ACQUISTO PIANTE	1.000,00	U3101012701	487,00	0,00	513,00	513,00
60	2016	ACQUISTO FLORA	101,31	U3101012701	101,31	0,00	0,00	0,00
716	2016	ACQUISTO PIANTE	1.000,00	U3101012701	709,06	3,94	287,00	287,00
505	2015	SPESE PER MISSIO	6.664,96	U3102021701	4.896,54	1.768,42	0,00	0,00
527	2016	SPESE PER BENI E	1.743,02	U3104011101	1.743,02	0,00	0,00	0,00
528	2016	ACQUISTO HARDV	6.602,14	U3104011102	6.602,14	0,00	0,00	0,00
529	2016	SPESE PER MISSIO	1.810,50	U3104011103	1.810,50	0,00	0,00	0,00
530	2016	SPESE PER INDENI	2.748,06	U3104011104	2.748,06	0,00	0,00	0,00
878	2016	SOMME DA EROG	200.000,00	U5201010201	200.000,00	0,00	0,00	0,00
511	2016	INCARICO DIRETT	24.400,00	U5201010301	0,00	0,00	24.400,00	24.400,00
602	2016	SPESE DI FUNZION	96.657,73	U5201010301	63.916,51	0,00	32.741,22	32.741,22
884	2016	SPESE DI FUNZION	49.800,00	U5201010301	21.798,48	0,00	28.001,52	28.001,52
603	2016	MANUTENZIONE C	20.142,80	U5201010302	10.495,02	9.647,78	0,00	0,00
885	2016	SPESE DI MANUTE	17.500,00	U5201010302	3.690,38	13.809,62	0,00	0,00
604	2016	PRODOTTI FARMA	1.500,00	U5201010303	350,01	1.149,99	0,00	0,00

Dettagli Residui Passivi					Residuo da mantenere	Residuo da cancellare		Anno di imputazione (scadenza dell'obbligazione)
N° Impegno	Anno Impegno	Descrizione Residui	Importo Residuo	Capitolo		A titolo definitivo	Da reimputare	2017
886	2016	ACQUISTO MEDIC	500,00	U5201010303	0,00	500,00	0,00	0,00
605	2016	MANUTENZIONE C	15.000,00	U5201010304	9.774,65	5.225,35	0,00	0,00
887	2016	SPESE PER MANU	5.000,00	U5201010304	2.586,75	2.413,25	0,00	0,00
614	2016	ACQUISTO MATER	11.514,32	U5201010401	4.872,21	6.642,11	0,00	0,00
615	2016	MANUTENZIONE A	2.000,00	U5201010402	1.743,67	256,33	0,00	0,00
616	2016	MANUTENZIONE I	6.014,91	U5201010403	2.988,10	3.026,81	0,00	0,00
			4.930.498,96		3.715.540,82	968.588,04	246.370,10	246.370,10

A.R.S.A.C.

Azienda Regionale per lo Sviluppo dell'Agricoltura Calabrese
Legge Regionale 66 del 20 dicembre 2012
Viale Trieste, 93
Cosenza

DELIBERAZIONE DEL COMMISSARIO STRAORDINARIO

n° 76/CS del 04 MAG. 2017

Oggetto: riapprovazione conto consuntivo esercizio 2016

Il Commissario Straordinario

Assistito dal dirigente del Settore Amministrativo presso la sede dell'Azienda, assume la seguente deliberazione

Premesso che:

- Con decreto del Presidente della Giunta Regionale n.192 del 22 dicembre 2016 l'Ing. Stefano Aiello è stato nominato Commissario Straordinario dell'ARSAC;
- Con deliberazione n. 53/CS del 21 marzo 2017 è stato approvato il conto consuntivo per l'esercizio 2016;
- per la circolarizzazione dei debiti e dei crediti, ex. Art. 11 comma 6 lett. j D.lgs 118/2011, nei confronti della Regione Calabria, è stato necessario riaccertare crediti per l'importo di € 378.698,20 di cui € 375.000,00 differiti nell'esercizio 2017;

Visti:

- il decreto legislativo 23/06/2011, n. 118, come integrato e modificato dal decreto legislativo n. 126 del 10/08/2014, recante disposizioni in materia di armonizzazione dei sistemi contabili e degli schemi di bilancio delle regioni, degli enti locali e dei loro enti ed organismi strumentali, a norma degli articoli 1 e 2 della legge 5 maggio 2009, n. 42;
- gli allegati al predetto decreto legislativo 118/2011:
 1. n. 10 schema del rendiconto della gestione;
 2. n. 13 elenco delle entrate per titoli, tipologie e categorie;
 3. n. 14 elenco delle missioni, programmi, macroaggregati e titoli di spesa;
 4. n. 15 ripartizione dei pagamenti per missioni e programmi

Considerato che

a seguito del riaccertamento dei residui attivi di cui in premessa, è necessario riapprovare il conto consuntivo dell'Azienda per l'esercizio finanziario 2016, redatto sulla base delle predette disposizioni di legge con le risultanze di seguito indicate:

- il totale dei residui attivi all'1-1-2016: € 617.545,92
- previsioni definitive di competenza: € 66.831.867,91
- previsioni definitive di cassa: € 70.947.376,16
- totale delle riscossioni in conto residui: € 352.348,71
- il totale delle riscossioni in conto competenza: € 44.186.163,88
- il totale del riaccertamento dei residui: € 35.000,00 (eliminati)
- il totale dei residui reimputati: € 375.000,00
- il totale degli accertamenti: € 44.338.290,38
- il totale dei residui passivi all'1-1-2016: € 4.115.508,25
- le previsioni definitive di competenza: € 66.831.867,91
- le previsioni definitive di cassa: € 70.947.376,16
- il totale dei pagamenti in conto residui: € 3.140.734,63
- il totale dei pagamenti in conto competenza: € 41.895.618,25
- il totale del riaccertamento dei residui: € 968.588,04 (eliminati)
- il totale dei residui reimputati al 2017 € 246.370,10
- il totale degli impegni: € 45.526.099,39

DELIBERA

Per i motivi esposti in premessa:

- di riapprovare il conto consuntivo dell'Azienda afferente all'esercizio finanziario 2016 che allegato alla presente deliberazione ne costituisce parte integrante e le cui risultanze sono di seguito riportate:
- il totale dei residui attivi all'1-1-2016: € 617.545,92
- previsioni definitive di competenza: € 66.831.867,91
- previsioni definitive di cassa: € 70.947.376,16
- totale delle riscossioni in conto residui: € 352.348,71
- il totale delle riscossioni in conto competenza: € 44.186.163,88
- il totale del riaccertamento dei residui: € 35.000,00 (eliminati)
- il totale dei residui reimputati: € 375.000,00
- il totale degli accertamenti: € 44.338.290,38
- il totale dei residui passivi all'1-1-2016: € 4.115.508,25
- le previsioni definitive di competenza: € 66.831.867,91
- le previsioni definitive di cassa: € 70.947.376,16
- il totale dei pagamenti in conto residui: € 3.140.734,63
- il totale dei pagamenti in conto competenza: € 41.895.618,25
- il totale del riaccertamento dei residui: € 968.588,04 (eliminati)
- il totale dei residui reimputati al 2017 € 246.370,10

- il totale degli impegni: € 45.526.099,39
- di trasmettere la presente deliberazione al Dipartimento Agricoltura, e risorse Agroalimentari, ai sensi della L. R. 16 marzo 2004 n. 7, art. 5 – comma 3, che, previa istruttoria conclusa con parere favorevole, lo trasmette al Dipartimento Bilancio, Finanze, Patrimonio e Società partecipate per la definitiva istruttoria di propria competenza e per il successivo inoltro, tramite Giunta Regionale, al Consiglio per la definitiva approvazione

Il Dirigente del Settore
(Dott. Bruno Maiolo)

Il Commissario Straordinario
(Ing. Stefano Aiello)

Ai sensi della L.R. n° 8 del 04 febbraio 2002, esprime parere favorevole in ordine alla regolarità contabile.

Il Responsabile dell'Ufficio Spesa
(Dr.ssa Rosanna Sirianni)

Il Responsabile dell'Ufficio Bilancio
(Dr.ssa Emerenziana Malavasi)

Il Dirigente del Settore
(Dott. Bruno Maiolo)



Il Commissario Straordinario
(Ing. Stefano Aiello)

L' avviso di pubblicazione e notificazione del presente atto viene affisso all'albo dell' ARSAC in data **04 MAG. 2017** sino al **18 MAG. 2017**

A.R.S.A.C.

Azienda Regionale per lo Sviluppo dell'Agricoltura Calabrese
Legge Regionale 66 del 20 dicembre 2012
Viale Trieste, 93
Cosenza

DELIBERAZIONE DEL COMMISSARIO STRAORDINARIO

n° 79/CS del 04 MAG. 2017

Oggetto: variazioni al bilancio di previsione e riaccertamento ordinario dei residui al 31/12/2016.

Il Commissario Straordinario

Assistito dal dirigente del Settore Amministrativo presso la sede dell'Azienda, assume la seguente deliberazione

Premesso che:

- Con decreto del Presidente della Giunta Regionale n° 192 del 22 dicembre 2016 l'Ing. Stefano Aiello è stato nominato Commissario Straordinario dell'ARSAC
- Con deliberazione n. 12 del 24 gennaio 2017 è stato approvato il bilancio di previsione per l'anno corrente;
- Con deliberazione n. 53 del 21 marzo 2017 è stato approvato il conto consuntivo per l'esercizio 2016;
- Con deliberazione n. 58 del 03 aprile 2017 è stato approvato il riaccertamento ordinario dei residui attivi e passivi al 31-12-2016 e l'assestamento del bilancio di previsione per l'esercizio corrente;
- per la circolarizzazione dei debiti e dei crediti, ex. Art. 11 comma 6 lett. j D.lgs 118/2011, nei confronti della Regione Calabria, è stato necessario riaccertare crediti per l'importo di € 378.698,20 di cui € 375.000,00 differiti nell'esercizio 2017;
- Con deliberazione n. 76 del 4 maggio 2017 è stato riapprovato il conto consuntivo per l'esercizio finanziario 2016;
- si è proceduto al riaccertamento ordinario dei residui attivi al 31/12/2016 e alla rideterminazione dell'avanzo di amministrazione;
- si è provveduto ad assestare il bilancio di previsione per l'anno corrente sulla base del riaccertamento ordinario dei residui attivi;
- per quanto sopra riportato è necessario approvare le variazioni al bilancio di previsione così come risulta dai prospetti allegati, che fanno parte integrante della presente deliberazione:
 1. allegato A "variazione previsione entrata e uscita",
 2. allegato B "riaccertamento residui attivi",
 3. allegato C "riaccertamento residui passivi";
- ai sensi della L. R. 16 marzo 2004 n. 7, art. 5 - comma 3, il bilancio dell'Azienda deve essere presentato al Dipartimento Agricoltura e risorse Agroalimentari da trasmettere, previo parere favorevole, al Dipartimento Bilancio, Finanze, Patrimonio e Società partecipate, per la definitiva istruttoria di propria competenza, e per il successivo inoltro, tramite la Giunta Regionale, al Consiglio per la successiva approvazione;

Tanto premesso e considerato:

Acquisito il parere favorevole di regolarità amministrativa;

Acquisito il parere favorevole di legittimità;

Vista la legge regionale 20 dicembre 2012 n. 66 ;

Vista la legge regionale del 04 febbraio 2002 n. 8 e successive modifiche e integrazioni

DELIBERA

Per i motivi esposti in premessa che qui s'intendono integralmente riportati:

- di approvare le variazioni al bilancio di previsione per l'anno 2017 così come risulta dai prospetti allegati che fanno parte integrante della presente deliberazione:
 1. allegato A "variazione previsione entrata e uscita",
 2. allegato B "riaccertamento residui attivi",
 3. allegato C "riaccertamento residui passivi";
- di trasmettere la presente deliberazione al Dipartimento Agricoltura, e risorse Agroalimentari , ai sensi della L. R. 16 marzo 2004 n. 7, art. 5 – comma 3, che, previa istruttoria conclusa con parere favorevole, lo trasmette al Dipartimento Bilancio, Finanze, Patrimonio e Società partecipate per la definitiva istruttoria di propria competenza e per il successivo inoltro, tramite Giunta Regionale, al Consiglio per la definitiva approvazione

Il Dirigente del Settore Amministrativo

(Dott. Bruno Maiolo)

Il Commissario Straordinario

(Ing. Stefano Aiello)

Ai sensi della L.R. n° 8 del 04 febbraio 2002, si esprime parere favorevole in ordine alla regolarità contabile.

Il Responsabile dell'ufficio spesa (Dr.ssa Rosamaria Sirianni)	Il Responsabile dell'ufficio bilancio (Dr.ssa Emerenziana Malavasi)
---	--

Il Dirigente del Settore Amministrativo

(Dott. Bruno Maiolo)



Il Commissario Straordinario

(Ing. Stefano Aiello)

L'avviso di pubblicazione e notificazione del presente atto viene affisso all'albo dell'ARSAC dal

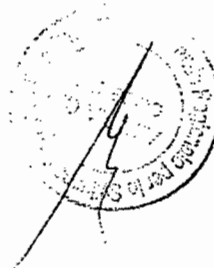
04 MAG. 2017

e fino al

18 MAG. 2017

VARIAZIONI AL BILANCIO DI PREVISIONE 2017- ALLEGATO (A)

ANNO_BI	COD_CAPITOLC	DESC_CA	CONTO_F	TITOLO_1	MISSIONE	IMPORTO	IMPORTO_CAS	IMPORTO_RESID
2017	E0000000201	PRESUNT				3.698,20	0,00	0,00
2017	E0110010101	CONTRIB E.2.01.01.	E.002-E.01			-375.000,00	-375.000,00	0,00
2017	E2101000901	FINANZIA E.2.01.01.	E.002-E.01			375.000,00	375.000,00	0,00
2017	E2101001701	FINANZIA E.2.01.01.	E.002-E.01			0,00	0,00	3.698,20
2017	E2101001701	FINANZIA E.2.01.01.	E.002-E.01			0,00	3.698,20	0,00
						3.698,20	3.698,20	3.698,20
2017	U1203011101	SPESE B/U.1.03.02.		U.01-U.01		3.698,20	3.698,20	0,00
						3.698,20	3.698,20	0,00



PROSPETTO DI LAVORO PER IL RIACCERTAMENTO ORDINARIO DEI RESIDUI



Dipartimento	
Direzione	
Struttura	SETTORE RAGIONERIA
Data di trasmissione	
Data di restituzione	

RIACCERTAMENTO ORDINARIO DEI RESIDUI ATTIVI AL 31/12/2016								
Dettagli Residui Attivi					Residuo da mantenere	Residuo da cancellare		Anno di imputazione (scadenza del credito)
N° Accertamento	Anno Accertamento	Descrizione Residuo	Importo Residuo	Capitolo		A titolo definitivo	Da reimputare	2017
1071	2016	finanziamento attività	375.000,00	E2101000901	0,00	0,00	375.000,00	375.000,00
1072	2016	finanziamento attività	3.698,20	E2101001701	3.698,20	0,00	0,00	0,00
275	2014	incasso somme per pro	6.000,00	E2301000900	6.000,00	0,00	0,00	0,00
300	2014	FINANZIAMENTO PROC	9.757,18	E2301000900	9.757,18	0,00	0,00	0,00
304	2014	finanziamento progetto	10.000,00	E2301000900	10.000,00	0,00	0,00	0,00
448	2014	PROGETTO GRANO O F	29.443,00	E2301000900	29.443,00	0,00	0,00	0,00
489	2014	Regione Calabria - Con	35.000,00	E2101001800	0,00	35.000,00	0,00	0,00
688	2014	Finanziamento proget	7.000,00	E2301000900	7.000,00	0,00	0,00	0,00
689	2014	Finanziamento per la r	8.770,00	E2301000900	8.770,00	0,00	0,00	0,00
697	2014	finanziamento proget	11.000,00	E2301000900	11.000,00	0,00	0,00	0,00
129	2015	CONTRIBUTO PER REL	25.227,03	E2101001901	25.227,03	0,00	0,00	0,00
191	2015	FINANZIAMENTO PROC	7.220,97	E2301000401	7.220,97	0,00	0,00	0,00
340	2015	FINANZIAMENTO PROC	12.000,00	E2301000401	12.000,00	0,00	0,00	0,00
399	2015	SPESE RENDICONTATE	3.779,03	E0630011301	3.779,03	0,00	0,00	0,00
564	2015	PROTOCOLLO D'INTESA	100.000,00	E2301001001	100.000,00	0,00	0,00	0,00
319	2016	SOMME ANTICIPATE A	19.592,43	E0630011301	19.592,43	0,00	0,00	0,00
960	2016	SOMME DA STORNARE	4.656,60	E0630011401	4.656,60	0,00	0,00	0,00
1041	2016	PAGAMENTO COMPET	124.179,27	E0630011401	124.179,27	0,00	0,00	0,00
			792.323,71		382.323,71	35.000,00	0,00	375.000,00

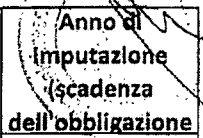


ARSAC

PROSPETTO DI LAVORO PER IL RIACCERTAMENTO ORDINARIO DEI RESIDUI

Dipartimento	
Direzione	
Struttura	SETTORE RAGIONERIA
Data di trasmissione	
Data di restituzione	


RIACCERTAMENTO ORDINARIO DEI RESIDUI PASSIVI AL 31/12/2016								
Dettagli Residui Passivi					Residuo da mantenere	Residuo da cancellare		Anno di imputazione (scadenza dell'obbligazione)
N° Impegno	Anno Impegno	Descrizione Residui	Importo Residuo	Capitolo		A titolo definitivo	Da reimputare	2017
834	2016	INDENNITA' DI RU	35.000,00	U0100110101	0,00	0,00	35.000,00	35.000,00
901	2016	TREDICESIMA MEI	1.666,88	U0100110101	1.666,88	0,00	0,00	0,00
956	2016	LIQUIDAZIONE CO	739,00	U0100110101	739,00	0,00	0,00	0,00
969	2016	COMPETENZE MEI	174.219,16	U0100210101	174.219,16	0,00	0,00	0,00
908	2016	TREDICESIMA MEI	1.538,16	U0100210401	1.538,16	0,00	0,00	0,00

Dettagli Residui Passivi					Residuo da mantenere	Residuo da cancellare		 Anno di Imputazione (scadenza dell'obbligazione)
N° Impegno	Anno Impegno	Descrizione Residui	Importo Residuo	Capitolo		A titolo definitivo	Da reimputare	2017
946	2016	LIQUIDAZIONE IN	18.630,76	U0100210401	18.630,76	0,00	0,00	0,00
321	2015	FONDO PER LA PR	10.200,89	U0100211401	2.754,16	7.446,73	0,00	0,00
815	2016	FONDO PRODUTT	360.000,00	U0100211401	360.000,00	0,00	0,00	0,00
482	2016	NOMINA RESPON	17.556,00	U0100212601	17.556,00	0,00	0,00	0,00
52	2016	SPESE PER LA SICU	2.676,04	U0100212601	2.676,04	0,00	0,00	0,00
607	2016	SPESE PER LA SICU	70.000,00	U0100212601	22.462,39	537,61	47.000,00	47.000,00
761	2016	MANUTENZIONE S	25.983,00	U0100212601	25.983,00	0,00	0,00	0,00
207	2016	INDIZIONE DI PRO	4.537,18	U0100410201	4.537,18	0,00	0,00	0,00
216	2016	ACQUISTO CANCE	228,24	U0100410201	164,70	63,54	0,00	0,00
39	2016	ACQUISTO MATER	1.378,33	U0100410201	1.378,33	0,00	0,00	0,00
276	2016	MANUTENZIONE E	418,52	U0100410202	335,50	83,02	0,00	0,00
300	2016	AFFIDAMENTO IN	390,58	U0100410202	0,00	390,58	0,00	0,00
677	2016	ASSUNZIONE IMPI	698,00	U0100410202	569,74	128,26	0,00	0,00
461	2016	SPESE PER TELEFO	164.695,79	U0100410301	164.695,79	0,00	0,00	0,00
359	2016	SPESE PER MANU	1.172,84	U0100410501	1.172,84	0,00	0,00	0,00
41	2016	MANUTENZIONE E	1.182,25	U0100410501	1.182,25	0,00	0,00	0,00
838	2016	RIPARAZIONE AUT	560,00	U0100410501	560,00	0,00	0,00	0,00
282	2016	ACQUISTO BUONI	960,71	U0100410502	0,00	960,71	0,00	0,00
862	2016	IMPEGNO DI SPES	1.000,00	U0100420101	996,20	3,80	0,00	0,00
874	2016	ACQUISTO MOBIL	860,00	U0100420101	857,36	2,64	0,00	0,00
777	2016	ACQUISTO 30 PC E	30.158,40	U0100420103	30.158,40	0,00	0,00	0,00
780	2016	ACQUISTO DIECI S	3.215,92	U0100420103	3.215,92	0,00	0,00	0,00

ALLEGATO (C)



Dettagli Residui Passivi					Residuo da mantenere	Residuo da cancellare		Anno di imputazione (scadenza dell'obbligazione)
N° Impegno	Anno Impegno	Descrizione Residui	Importo Residuo	Capitolo		A titolo definitivo	Da reimputare	2017
833	2016	ACQUISTO FOTOC	6.279,52	U0100420103	6.279,52	0,00	0,00	0,00
450	2016	AFFIDAMENTO SE	12.183,78	U0100510101	12.183,77	0,01	0,00	0,00
762	2016	MANUTENZIONE S	100.000,00	U0100620101	100.000,00	0,00	0,00	0,00
524	2014	AFFIDAMENTO IN	4.500,00	U0100710600	0,00	4.500,00	0,00	0,00
102	2016	PROCEDIEMENTO	4.500,00	U0100710601	0,00	0,00	4.500,00	4.500,00
366	2015	INCARICO AVV. M	1.900,00	U0100710601	0,00	1.900,00	0,00	0,00
451	2016	RICORSO IN CASSA	5.377,36	U0100710601	0,00	0,00	5.377,36	5.377,36
466	2016	AFFIDAMENTO IN	2.000,00	U0100710601	0,00	0,00	2.000,00	2.000,00
944	2016	NOMINA ARBITRA	2.500,00	U0100710601	0,00	0,00	2.500,00	2.500,00
109	2016	SPESE LABORATO	194,32	U0310111101	194,32	0,00	0,00	0,00
230	2016	LAB. LOCRI-SIBARI	808,02	U0310111101	808,02	0,00	0,00	0,00
448	2016	SPESE URGENTI ED	377,80	U0310111101	377,80	0,00	0,00	0,00
830	2016	ACQUISTO MATER	2.000,00	U0310111101	805,75	1.194,25	0,00	0,00
598	2016	INDENNITA' DI MI	7.223,30	U0310111102	7.223,30	0,00	0,00	0,00
597	2016	MANUTENZIONE C	5.495,34	U0310111103	5.495,34	0,00	0,00	0,00
110	2016	SPESE PER OPERE	5.749,10	U0310120101	3.199,55	49,55	2.500,00	2.500,00
297	2016	RISTRUTTURAZION	17.500,00	U0310120101	17.298,51	201,49	0,00	0,00
305	2016	LAVORI DI RISTRU	10.000,00	U0310120101	10.000,00	0,00	0,00	0,00
364	2016	IMPEGNO DI SPES	9.000,00	U0310120101	6.636,68	63,32	2.300,00	2.300,00
411	2016	IMPEGNO DI SPES	2.500,00	U0310120101	2.318,00	182,00	0,00	0,00
412	2016	IMPEGNO DI SPES	2.500,00	U0310120101	2.318,00	182,00	0,00	0,00
522	2016	MANUTENZIONE F	5.000,00	U0310120101	4.966,16	33,84	0,00	0,00



Dettagli Residui Passivi					Residuo da mantenere	Residuo da cancellare		Anno di imputazione (scadenza dell'obbligazione)
N° Impegno	Anno Impegno	Descrizione Residui	Importo Residuo	Capitolo		A titolo definitivo	Da reimputare	2017
611	2016	MESSA IN SICUREZZA	31.221,00	U0310120101	18.978,60	42,40	12.200,00	12.200,00
118	2016	ACQUISTO SERBATOI	775,00	U0310120201	0,00	775,00	0,00	0,00
234	2016	ACQUISTO TRABATTI	973,80	U0310120201	973,80	0,00	0,00	0,00
281	2016	ACQUISTO DI DUE	2.000,00	U0310120201	1.769,00	231,00	0,00	0,00
369	2016	IMPEGNO DI SPESA	1.689,11	U0310120201	0,00	1.689,11	0,00	0,00
681	2016	ACQUISTO FRANGI	6.500,00	U0310120201	5.790,00	710,00	0,00	0,00
753	2016	ACQUISTO POMPA	2.500,00	U0310120201	1.973,96	526,04	0,00	0,00
875	2016	ACQUISTO DI UN C	1.500,00	U0310120201	1.472,54	27,46	0,00	0,00
196	2016	ATTIVITA' DI DIVUL	2.500,00	U0320110101	2.500,00	0,00	0,00	0,00
112	2016	SPESE PER IL FUNZ	203,20	U0340110101	0,00	203,20	0,00	0,00
877	2016	SPESE DI FUNZION	1.600,00	U0340110101	1.600,00	0,00	0,00	0,00
111	2016	SPESE PER IL SERV	1.250,00	U0340310101	1.250,00	0,00	0,00	0,00
829	2016	ACQUISTO MATERI	3.500,00	U0340310101	3.500,00	0,00	0,00	0,00
754	2016	ACQUISTO BENI E	4.864,99	U0340410101	4.034,01	830,98	0,00	0,00
410	2016	IMPEGNO DI SPESA	1,36	U0340410103	0,00	1,36	0,00	0,00
43	2016	MANUTENZIONE C	51,91	U0340410103	45,61	6,30	0,00	0,00
755	2016	MANUTENZIONE C	2.000,00	U0340410103	1.498,59	501,41	0,00	0,00
973	2016	VERSAMENTO RIT	712.126,76	U0800310401	712.126,76	0,00	0,00	0,00
972	2016	VERSAMENTO RIT	238,58	U0800310601	238,58	0,00	0,00	0,00
546	2016	SAN. PROV. N. 6	2.655,55	U0800310801	2.655,55	0,00	0,00	0,00
708	2016	SOMME DA EROG	109.363,76	U0800310901	109.363,76	0,00	0,00	0,00
596	2015	T.F.R. PERSONALE	833.441,70	U0800311001	35.408,98	798.032,72	0,00	0,00



Dettagli Residui Passivi					Residuo da mantenere	Residuo da cancellare		Anno di Imputazione (scadenza dell'obbligazione)
N° Impegno	Anno Impegno	Descrizione Residui	Importo Residuo	Capitolo		A titolo definitivo	Da reimputare	2017
873	2016	SOMME DA TRASFERIRE	4.656,60	U0800311401	4.656,60	0,00	0,00	0,00
927	2016	PAGAMENTO IN FAVORE	761,16	U0800311401	761,16	0,00	0,00	0,00
961	2016	PAGAMENTO CONTRO	9.035,79	U0800311401	9.035,79	0,00	0,00	0,00
963	2016	PAGAMENTO CONTRO	3.043,74	U0800311401	3.043,74	0,00	0,00	0,00
978	2016	CONTRIBUTI GESTIONE	82.144,88	U0800311401	82.144,88	0,00	0,00	0,00
116	2016	SPESE PER ACQUISIZIONE	1.306,09	U0910110201	1.306,09	0,00	0,00	0,00
601	2016	SPESE DI FUNZIONAMENTO	10.362,34	U0910110201	10.362,34	0,00	0,00	0,00
117	2016	SPESE PER L'ACQUISIZIONE	929,20	U0910110203	665,38	263,82	0,00	0,00
824	2016	PAGAMENTI AGGIUNTIVI	40.000,00	U0910110204	3.330,43	1.669,57	35.000,00	35.000,00
902	2016	CONTRIBUTI SU TRIBUTI	4.316,30	U1101010401	4.316,30	0,00	0,00	0,00
906	2014	indennità di risultato	38.000,00	U1201012800	0,00	38.000,00	0,00	0,00
322	2015	FONDO PER L'AREN	80.000,00	U1201012801	42.000,00	38.000,00	0,00	0,00
814	2016	INDENNITA' DI RISULTATO	45.000,00	U1201012801	45.000,00	0,00	0,00	0,00
964	2016	CONTRIBUTI SU PENSIONI	4.672,10	U1201012901	4.672,10	0,00	0,00	0,00
974	2016	CONTRIBUTI DICI	354.592,78	U1201012901	354.592,78	0,00	0,00	0,00
968	2016	VERSAMENTO SU	98.885,00	U1201013001	98.885,00	0,00	0,00	0,00
909	2016	CONTRIBUTI SU TRIBUTI	2.612,08	U1201013101	2.612,08	0,00	0,00	0,00
949	2016	PAGAMENTO CONTRO	23.605,14	U1201020101	23.316,49	288,65	0,00	0,00
960	2016	PAGAMENTO CONTRO	342,06	U1201020101	342,06	0,00	0,00	0,00
890	2016	PAGAMENTO CONTRO	6.256,21	U1201020102	6.256,21	0,00	0,00	0,00
896	2016	PAGAMENTO CONTRO	41.152,00	U1201020102	41.152,00	0,00	0,00	0,00
954	2016	PAGAMENTO CONTRO	193.236,00	U1201020102	193.236,00	0,00	0,00	0,00

ALLEGATO (C)



Dettagli Residui Passivi					Residuo da mantenere	Residuo da cancellare		Anno di imputazione (scadenza dell'obbligazione)
N° Impegno	Anno Impegno	Descrizione Residui	Importo Residuo	Capitolo		A titolo definitivo	Da reimputare	2017
947	2016	COMPETENZE ME	45.702,02	U1201020201	45.635,92	66,10	0,00	0,00
950	2016	COMPETENZE ME	5.824,89	U1201020401	5.824,89	0,00	0,00	0,00
948	2016	CONTRIBUTI MESA	27.316,45	U1201020701	27.316,45	0,00	0,00	0,00
951	2016	CONTRIBUTI MESA	167.082,00	U1201020801	167.082,00	0,00	0,00	0,00
151	2016	PAGAMENTO FAT	25.439,25	U1203011301	25.439,25	0,00	0,00	0,00
184	2016	pagamento fattur	35.459,15	U1203011301	35.459,15	0,00	0,00	0,00
47	2015	pagamento fattur	66,07	U1203011301	0,00	66,07	0,00	0,00
575	2016	SPESE PER MANUT	1.495,01	U1203011401	1.495,01	0,00	0,00	0,00
747	2016	ACQUISTO MATER	6.173,31	U1203011401	6.173,31	0,00	0,00	0,00
176	2016	CANONI SERVIZI D	17.960,32	U1203011501	17.960,32	0,00	0,00	0,00
42	2016	SERVIZIO PULIZIA	2.165,55	U1203011501	1.024,80	1.140,75	0,00	0,00
525	2016	SPESE PER PULIZIA	2.553,48	U1203011501	1.646,52	906,96	0,00	0,00
831	2016	CANONE PULIZIA I	6.918,62	U1203011501	6.918,62	0,00	0,00	0,00
977	2016	COMPETENZE ED	28.270,51	U1203012001	28.270,51	0,00	0,00	0,00
827	2016	SPESE DI FUNZION	20.539,16	U3101011201	20.539,16	0,00	0,00	0,00
976	2016	ACQUISTO BENI E	4.000,00	U3101011201	3.842,64	157,36	0,00	0,00
836	2016	ACQUISTO PRODC	5.000,00	U3101011202	4.024,80	975,20	0,00	0,00
367	2016	IMPEGNO DI SPES	489,62	U3101011301	489,17	0,45	0,00	0,00
580	2016	SPESE DI GESTION	5.874,25	U3101011301	5.874,25	0,00	0,00	0,00
811	2016	ACQUISTO PRODC	20.089,53	U3101011302	17.092,19	497,34	2.500,00	2.500,00
757	2016	SPESE DI FUNZION	15.242,60	U3101011401	15.242,60	0,00	0,00	0,00
882	2016	SPESE DI FUNZION	4.000,00	U3101011401	4.000,00	0,00	0,00	0,00

ALLEGATO (C)



Dettagli Residui Passivi					Residuo da mantenere	Residuo da cancellare		Anno di imputazione (scadenza dell'obbligazione)
N° Impegno	Anno Impegno	Descrizione Residui	Importo Residuo	Capitolo		A titolo definitivo	Da reimputare	2017
758	2016	ACQUISTO PRODC	1.693,59	U3101011402	1.693,59	0,00	0,00	0,00
883	2016	ACQUISTO PRODC	1.300,00	U3101011402	1.149,41	150,59	0,00	0,00
817	2016	SPESE DI FUNZION	12.689,00	U3101011501	4.471,92	8.217,08	0,00	0,00
613	2016	ACQUISTO PRODC	3.750,00	U3101011502	3.671,00	79,00	0,00	0,00
818	2016	ACQUISTO PRODC	750,00	U3101011502	618,00	132,00	0,00	0,00
759	2016	SPESE DI FUNZION	12.373,66	U3101011601	11.529,14	844,52	0,00	0,00
880	2016	SPESE DI FUNZION	5.500,00	U3101011601	0,00	0,00	5.500,00	5.500,00
760	2016	ACQUISTO PRODC	3.402,00	U3101011602	113,90	3.288,10	0,00	0,00
881	2016	ACQUISTO PRODC	800,00	U3101011602	0,00	800,00	0,00	0,00
775	2016	SPESE DI FUNZION	11.150,00	U3101011701	11.150,00	0,00	0,00	0,00
975	2016	ACQUISTO BENI E	4.500,00	U3101011701	4.500,00	0,00	0,00	0,00
714	2016	SPESE FUNZIONAN	3.165,03	U3101011801	2.339,43	25,60	800,00	800,00
715	2016	ACQUISTO PRODC	1.348,65	U3101011802	1.089,00	9,65	250,00	250,00
523	2016	SPESE DI FUNZION	6.917,98	U3101011901	6.917,98	0,00	0,00	0,00
819	2016	SPESE DI FUNZION	9.250,00	U3101011901	9.250,00	0,00	0,00	0,00
820	2016	ACQUISTO PRODC	2.413,34	U3101011902	2.413,34	0,00	0,00	0,00
812	2016	SPESE DI FUNZION	9.580,70	U3101012001	9.580,70	0,00	0,00	0,00
813	2016	ACQUISTO PRODC	4.750,00	U3101012002	4.728,09	21,91	0,00	0,00
104	2016	SPESE URGENTI E	706,20	U3101012101	0,00	706,20	0,00	0,00
648	2016	SPESE DI FUNZION	1.100,00	U3101012101	0,00	1.100,00	0,00	0,00
876	2016	SPESE DI FUNZION	1.800,00	U3101012101	715,00	1.085,00	0,00	0,00
378	2016	ACQUISTO PRODC	1.000,00	U3101012102	988,00	12,00	0,00	0,00

ALLEGATO (C)



Dettagli Residui Passivi					Residuo da mantenere	Residuo da cancellare		Anno di imputazione (scadenza dell'obbligazione)
N° Impegno	Anno Impegno	Descrizione Residui	Importo Residuo	Capitolo		A titolo definitivo	Da reimputare	2017
828	2016	SPESE DI FUNZION	610,05	U3101012401	588,00	22,05	0,00	0,00
105	2016	SPESE PER ACQUIS	100,00	U3101012402	0,00	100,00	0,00	0,00
119	2016	SPESE DI FUNZION	666,00	U3101012601	0,00	666,00	0,00	0,00
483	2016	SPESE DI FUNZION	2.000,00	U3101012601	347,70	1.652,30	0,00	0,00
53	2016	SPESE DI FUNZION	1.330,00	U3101012601	0,00	1.330,00	0,00	0,00
837	2016	SPESE DI FUNZION	3.200,00	U3101012601	0,00	200,00	3.000,00	3.000,00
231	2016	ACQUISTO PIANTI	169,84	U3101012701	0,00	169,84	0,00	0,00
459	2016	ACQUISTO PIANTI	1.000,00	U3101012701	487,00	0,00	513,00	513,00
60	2016	ACQUISTO FLORA	101,31	U3101012701	101,31	0,00	0,00	0,00
716	2016	ACQUISTO PIANTI	1.000,00	U3101012701	709,06	3,94	287,00	287,00
505	2015	SPESE PER MISSIO	6.664,96	U3102021701	4.896,54	1.768,42	0,00	0,00
527	2016	SPESE PER BENI E	1.743,02	U3104011101	1.743,02	0,00	0,00	0,00
528	2016	ACQUISTO HARDV	6.602,14	U3104011102	6.602,14	0,00	0,00	0,00
529	2016	SPESE PER MISSIO	1.810,50	U3104011103	1.810,50	0,00	0,00	0,00
530	2016	SPESE PER INDENN	2.748,06	U3104011104	2.748,06	0,00	0,00	0,00
878	2016	SOMME DA EROG	200.000,00	U5201010201	200.000,00	0,00	0,00	0,00
511	2016	INCARICO DIRETT	24.400,00	U5201010301	0,00	0,00	24.400,00	24.400,00
602	2016	SPESE DI FUNZION	96.657,73	U5201010301	63.916,51	0,00	32.741,22	32.741,22
884	2016	SPESE DI FUNZION	49.800,00	U5201010301	21.798,48	0,00	28.001,52	28.001,52
603	2016	MANUTENZIONE	20.142,80	U5201010302	10.495,02	9.647,78	0,00	0,00
885	2016	SPESE DI MANUTE	17.500,00	U5201010302	3.690,38	13.809,62	0,00	0,00
604	2016	PRODOTTI FARMA	1.500,00	U5201010303	350,01	1.149,99	0,00	0,00



Dettagli Residui Passivi					Residuo da mantenere	Residuo da cancellare		Anno di imputazione (scadenza dell'obbligazione)
N° Impegno	Anno Impegno	Descrizione Residui	Importo Residuo	Capitolo		A titolo definitivo	Da reimputare	2017
886	2016	ACQUISTO MEDIC	500,00	U5201010303	0,00	500,00	0,00	0,00
605	2016	MANUTENZIONE	15.000,00	U5201010304	9.774,65	5.225,35	0,00	0,00
887	2016	SPESE PER MANUT	5.000,00	U5201010304	2.586,75	2.413,25	0,00	0,00
614	2016	ACQUISTO MATER	11.514,32	U5201010401	4.872,21	6.642,11	0,00	0,00
615	2016	MANUTENZIONE	2.000,00	U5201010402	1.743,67	256,33	0,00	0,00
616	2016	MANUTENZIONE	6.014,91	U5201010403	2.988,10	3.026,81	0,00	0,00
			4.930.498,96		3.715.540,82	968.588,04	246.370,10	246.370,10

A.R.S.A.C.

Azienda Regionale per lo Sviluppo dell'Agricoltura Calabrese
Legge Regionale 66 del 20 dicembre 2012
Viale Trieste, 93
Cosenza

DELIBERAZIONE DEL COMMISSARIO STRAORDINARIO

n° 58^{es} del 03 APR. 2017

Oggetto: Riaccertamento ordinario dei residui al 31/12/2016 e assestamento bilancio di previsione 2017.

Il Commissario Straordinario

Assistito dal dirigente del Settore Amministrativo presso la sede dell'Azienda, assume la seguente deliberazione

Premesso che:

- Con decreto del Presidente della Giunta Regionale n° 192 del 22 dicembre 2016 l'Ing. Stefano Aiello è stato nominato Commissario Straordinario dell'ARSAC
- Con deliberazione n. 12 del 24 gennaio 2017 è stato approvato il bilancio di previsione per l'anno corrente;
- si è proceduto al riaccertamento ordinario dei residui attivi e passivi esistenti al 31/12/2016 e alla rideterminazione dell'avanzo di amministrazione;
- si è provveduto ad assestare il bilancio di previsione per l'anno corrente sulla base del riaccertamento ordinario dei residui attivi e passivi e delle nuove esigenze di spesa;
- per quanto sopra riportato è necessario approvare il bilancio di previsione assestato così come risulta dai prospetti allegati, che fanno parte integrante della presente deliberazione:
 1. allegato A "variazione previsione entrata",
 2. allegato B "variazione previsione uscita",
 3. allegato C "riaccertamento residui attivi",
 4. allegato D "riaccertamento residui passivi";
- ai sensi della L. R. 16 marzo 2004 n. 7, art. 5 - comma 3, il bilancio dell'Azienda deve essere presentato al Dipartimento Agricoltura e risorse Agroalimentari da trasmettere, previo parere favorevole, al Dipartimento Bilancio, Finanze, Patrimonio e Società partecipate, per la definitiva istruttoria di propria competenza, e per il successivo inoltro, tramite la Giunta Regionale, al Consiglio per la successiva approvazione;

Tanto premesso e considerato:

Acquisito il parere favorevole di regolarità amministrativa;

Acquisito il parere favorevole di legittimità;

Vista la legge regionale 20 dicembre 2012 n. 66 ;

Vista la legge regionale del 04 febbraio 2002 n. 8 e successive modifiche e integrazioni

-

D E L I B E R A

Per i motivi esposti in premessa che qui s'intendono integralmente riportati:

- di approvare l'allegato progetto di bilancio di previsione assestato per l'anno 2017 così come risulta dai prospetti allegati che fanno parte integrante della presente deliberazione:
 1. allegato A "variazione previsione entrata",
 2. allegato B "variazione previsione uscita",
 3. allegato C "riaccertamento residui attivi",
 4. allegato D "riaccertamento residui passivi";
- di trasmettere la presente deliberazione al Dipartimento Agricoltura, e risorse Agroalimentari, ai sensi della L. R. 16 marzo 2004 n. 7, art. 5 – comma 3, che, previa istruttoria conclusa con parere favorevole, lo trasmette al Dipartimento Bilancio, Finanze, Patrimonio e Società partecipate per la definitiva istruttoria di propria competenza e per il successivo inoltro, tramite Giunta Regionale, al Consiglio per la definitiva approvazione

Il Dirigente del Settore Amministrativo

(Dott. Bruno Maiolo)

Il Commissario Straordinario

(Ing. Stefano Aiello)

Ai sensi della L.R. n° 8 del 04 febbraio 2002, si esprime parere favorevole in ordine alla regolarità contabile.

Il Responsabile dell'ufficio spesa
(Dr.ssa Rosamaria Sirianni)

Il Responsabile dell'ufficio bilancio
(Dr.ssa Emerenziana Malavasi)

Il Dirigente del Settore Amministrativo
(Dott. Bruno Maiolo)



Il Commissario Straordinario
(Ing. Stefano Aiello)

L'avviso di pubblicazione e notificazione del presente atto viene affisso all'albo dell'ARSAC dal

03 APR. 2017 e fino al **17 APR. 2017**

ALLEGATO (A)

<u>ANNO BI</u>	<u>COD_CAPITOL</u>	<u>DESC_CA</u>	<u>TITOLO</u>	<u>IMPORTO</u>	<u>IMPORTO_CAS</u>	<u>IMPORTO_RESIDUO</u>
2017	E000000201	PRESUNT		1.179.958,14	0,00	0,00
2017	E0310010101	CANONI [E.003-E.0		131.426,61	131.426,61	0,00
2017	E2101001401	FINANZIA E.002-E.0		50.000,00	50.000,00	0,00
2017	E2101001701	FINANZIA E.002-E.0		79.857,20	79.857,20	0,00
2017	E2101001800	"FINANZIA E.002-E.0		0,00	-35.000,00	-35.000,00
2017	E2101001801	FINANZIA E.002-E.0		35.000,00	35.000,00	0,00
2017	E2101012101	CONVENZ E.002-E.0		100.000,00	100.000,00	0,00
2017	E3030100101	PROVENTE.003-E.0		-88.655,32	-88.655,32	0,00
2017	E4070100101	ALIENAZI E.004-		-131.426,61	-131.426,61	0,00
				1.356.160,02	141.201,88	-35.000,00

ALLEGATO (B)

ANNO_BII	COD_CAPITOLC	DESC_CA	MISSIONE	IMPORTO	IMPORTO_CAS	IMPORTO_RESIDUO
2017	U0100110101	INDENNIT	U.01-U.01	-7.000,00	-42.000,00	-35.000,00
2017	U0100211401	FONDO P	U.01-U.01	0,00	-7.446,73	-7.446,73
2017	U0100212601	SPESE PF	U.01-U.01	47.000,00	-537,61	-47.537,61
2017	U0100410201	SPESE PF	U.01-U.01	0,00	-63,54	-63,54
2017	U0100410202	MANUTEN	U.01-U.01	0,00	-601,86	-601,86
2017	U0100410502	SPESE PF	U.01-U.01	0,00	-960,71	-960,71
2017	U0100420101	ACQUIST	U.01-U.01	0,00	-6,44	-6,44
2017	U0100510101	GESTION	U.01-U.01	0,00	-0,01	-0,01
2017	U0100710600	SPESE LE	U.01-U.01	0,00	-4.500,00	-4.500,00
2017	U0100710601	SPESE LE	U.01-U.01	0,00	-16.277,36	-16.277,36
2017	U0310111101	ACQUIST	U.16-U.16	0,00	-1.194,25	-1.194,25
2017	U0310111102	REALIZZA	U.16-U.16	53.000,00	53.000,00	0,00
2017	U0310111104	ACQUIST	U.16-U.16	12.000,00	12.000,00	0,00
2017	U0310111105	ACQUIST	U.16-U.16	25.000,00	25.000,00	0,00
2017	U0310111106	CONTRA	U.16-U.16	10.000,00	10.000,00	0,00
2017	U0310120101	SPESE PF	U.16-U.16	17.000,00	-754,60	-17.754,60
2017	U0310120201	ACQUIST	U.16-U.16	0,00	-3.958,61	-3.958,61
2017	U0320110101	SPESE PF	U.16-U.16	4.000,00	4.000,00	0,00
2017	U0340110101	SPESE PF	U.16-U.16	0,00	-203,20	-203,20
2017	U0340410101	ACQUIST	U.16-U.16	0,00	-830,98	-830,98
2017	U0340410103	SPESE PF	U.16-U.16	0,00	-509,07	-509,07
2017	U0700410301	FONDO P	U.20-U.20	798.032,72	798.032,72	0,00
2017	U0700410501	FONDO D	U.20-U.20	16.277,36	16.277,36	0,00
2017	U0800311001	GESTION	U.99-U.99	0,00	-798.032,72	-798.032,72
2017	U0910110201	GESTION	U.09-U.09	20.000,00	20.000,00	0,00
2017	U0910110202	GESTION	U.09-U.09	15.000,00	15.000,00	0,00
2017	U0910110203	GESTION	U.09-U.09	0,00	-263,82	-263,82
2017	U0910110204	SERVIZI	U.09-U.09	0,00	-36.669,57	-36.669,57
2017	U1201012800	RETRIBU	U.01-U.01	0,00	-38.000,00	-38.000,00
2017	U1201012801	RETRIBU	U.01-U.01	111.000,00	73.000,00	-38.000,00
2017	U1201020101	COMPETE	U.01-U.01	0,00	-288,65	-288,65
2017	U1201020201	COMPETE	U.01-U.01	0,00	-66,10	-66,10
2017	U1203011301	SPESE PF	U.01-U.01	0,00	-66,07	-66,07
2017	U1203011501	SPESE PF	U.01-U.01	0,00	-2.047,71	-2.047,71
2017	U1203012101	INDENNIT	U.01-U.01	7.000,00	7.000,00	0,00
2017	U3101011201	SPESE PF	U.16-U.16	0,00	-157,36	-157,36
2017	U3101011202	SPESE PF	U.16-U.16	0,00	-975,20	-975,20
2017	U3101011301	SPESE PF	U.16-U.16	0,00	-0,45	-0,45
2017	U3101011302	SPESE PF	U.16-U.16	2.500,00	-497,34	-2.997,34
2017	U3101011402	SPESE PF	U.16-U.16	0,00	-150,59	-150,59
2017	U3101011501	SPESE PF	U.16-U.16	0,00	-8.217,08	-8.217,08
2017	U3101011502	SPESE PF	U.16-U.16	0,00	-211,00	-211,00
2017	U3101011601	SPESE PF	U.16-U.16	5.500,00	-844,52	-6.344,52
2017	U3101011602	SPESE PF	U.16-U.16	0,00	-4.088,10	-4.088,10
2017	U3101011801	SPESE PF	U.16-U.16	800,00	-25,60	-825,60
2017	U3101011802	SPESE PF	U.16-U.16	250,00	-9,65	-259,65
2017	U3101012002	SPESE PF	U.16-U.16	0,00	-21,91	-21,91
2017	U3101012101	SPESE PF	U.16-U.16	0,00	-2.891,20	-2.891,20
2017	U3101012102	SPESE PF	U.16-U.16	0,00	-12,00	-12,00
2017	U3101012401	SPESE PF	U.16-U.16	0,00	-22,05	-22,05
2017	U3101012402	SPESE PF	U.16-U.16	0,00	-100,00	-100,00

ALLEGATO (B)

ANNO_BI	COD_CAPITOLC	DESC_CA MISSIONE	IMPORTO	IMPORTO_CAS	IMPORTO_RESIDUO
2017	U3101012601	SPESE PF U.16-U.16	3.000,00	-3.848,30	-6.848,30
2017	U3101012701	ACQUISTI U.16-U.16	800,00	-173,78	-973,78
2017	U3101022101	SPESE PF U.16-U.16	8.500,00	8.500,00	0,00
2017	U3101022102	ACQUISTI U.16-U.16	40.500,00	40.500,00	0,00
2017	U3101022103	ACQUISTI U.16-U.16	1.000,00	1.000,00	0,00
2017	U3102021701	PROTOCO U.16-U.16	0,00	-1.768,42	-1.768,42
2017	U3104011102	REALIZZA U.16-U.16	10.516,20	10.516,20	0,00
2017	U3104011103	REALIZZA U.16-U.16	3.957,00	3.957,00	0,00
2017	U3104011104	REALIZZA U.16-U.16	65.384,00	65.384,00	0,00
2017	U5201010301	GESTION U.07-U.07	85.142,74	0,00	-85.142,74
2017	U5201010302	GESTION U.07-U.07	0,00	-23.457,40	-23.457,40
2017	U5201010303	GESTION U.07-U.07	0,00	-1.649,99	-1.649,99
2017	U5201010304	GESTION U.07-U.07	0,00	-7.638,60	-7.638,60
2017	U5201010401	GESTION U.07-U.07	0,00	-6.642,11	-6.642,11
2017	U5201010402	GESTION U.07-U.07	0,00	-256,33	-256,33
2017	U5201010403	GESTION U.07-U.07	0,00	-3.026,81	-3.026,81
			1.356.160,02	141.201,88	-1.214.958,14

PROSPETTO DI LAVORO PER IL RIACCERTAMENTO ORDINARIO DEI RESIDUI

Dipartimento	
Direzione	
Struttura	SETTORE RAGIONERIA
Data di trasmissione	
Data di restituzione	

RIACCERTAMENTO ORDINARIO DEI RESIDUI ATTIVI AL 31/12/2016								
Dettagli Residui Attivi					Residuo da mantenere	Residuo da cancellare		Anno di imputazione (scadenza del credito)
N° Accertamento	Anno Accertamento	Descrizione Residuo	Importo Residuo	Capitolo		A titolo definitivo	Da reimputare	2017
275	2014	Incasso somme pe	6.000,00	E2301000900	6.000,00	0,00	0,00	0,00
300	2014	FINANZIAMENTO	9.757,18	E2301000900	9.757,18	0,00	0,00	0,00
304	2014	finanziamento pro	10.000,00	E2301000900	10.000,00	0,00	0,00	0,00
448	2014	PROGETTO GRAN	29.443,00	E2301000900	29.443,00	0,00	0,00	0,00
489	2014	Regione Calabria -	35.000,00	E2101001800	0,00	35.000,00	0,00	0,00
688	2014	Finanziamento pro	7.000,00	E2301000900	7.000,00	0,00	0,00	0,00
689	2014	Finanziamento pe	8.770,00	E2301000900	8.770,00	0,00	0,00	0,00
697	2014	finanziamento pro	11.000,00	E2301000900	11.000,00	0,00	0,00	0,00
129	2015	CONTRIBUTO PER	25.227,03	E2101001901	25.227,03	0,00	0,00	0,00
191	2015	FINANZIAMENTO	7.220,97	E2301000401	7.220,97	0,00	0,00	0,00
340	2015	FINANZIAMENTO	12.000,00	E2301000401	12.000,00	0,00	0,00	0,00
399	2015	SPESE RENDICONT	3.779,03	E0630011301	3.779,03	0,00	0,00	0,00
564	2015	PROTOCOLLO D'IN	100.000,00	E2301001001	100.000,00	0,00	0,00	0,00
319	2016	SOMME ANTICIPA	19.592,43	E0630011301	19.592,43	0,00	0,00	0,00
960	2016	SOMME DA STORI	4.656,60	E0630011401	4.656,60	0,00	0,00	0,00
1041	2016	PAGAMENTO CON	124.179,27	E0630011401	124.179,27	0,00	0,00	0,00
			413.625,51		378.625,51	35.000,00	0,00	0,00

ARSAC

PROSPETTO DI LAVORO PER IL RIACCERTAMENTO ORDINARIO DEI RESIDUI

Dipartimento	
Direzione	
Struttura	SETTORE RAGIONERIA
Data di trasmissione	
Data di restituzione	

RIACCERTAMENTO ORDINARIO DEI RESIDUI PASSIVI AL 31/12/2016								
Dettagli Residui Passivi					Residuo da mantenere	Residuo da cancellare		Anno di imputazione (scadenza dell'obbligazione)
N° Impegno	Anno Impegno	Descrizione Residui	Importo Residuo	Capitolo		A titolo definitivo	Da reimputare	2017
834	2016	INDENNITA' DI RU	35.000,00	U0100110101	0,00	0,00	35.000,00	35.000,00
901	2016	TREDICESIMA ME	1.666,88	U0100110101	1.666,88	0,00	0,00	0,00
956	2016	LIQUIDAZIONE CO	739,00	U0100110101	739,00	0,00	0,00	0,00
969	2016	COMPETENZE ME	174.219,16	U0100210101	174.219,16	0,00	0,00	0,00
908	2016	TREDICESIMA ME	1.538,16	U0100210401	1.538,16	0,00	0,00	0,00

ALLEGATO (D)

Dettagli Residui Passivi					Residuo da mantenere	Residuo da cancellare		Anno di imputazione (scadenza dell'obbligazione)
N° Impegno	Anno Impegno	Descrizione Residui	Importo Residuo	Capitolo		A titolo definitivo	Da reimputare	2017
946	2016	LIQUIDAZIONE IN	18.630,76	U0100210401	18.630,76	0,00	0,00	0,00
321	2015	FONDO PER LA PR	10.200,89	U0100211401	2.754,16	7.446,73	0,00	0,00
815	2016	FONDO PRODUTT	360.000,00	U0100211401	360.000,00	0,00	0,00	0,00
482	2016	NOMINA RESPON	17.556,00	U0100212601	17.556,00	0,00	0,00	0,00
52	2016	SPESE PER LA SICU	2.676,04	U0100212601	2.676,04	0,00	0,00	0,00
607	2016	SPESE PER LA SICU	70.000,00	U0100212601	22.462,39	537,61	47.000,00	47.000,00
761	2016	MANUTENZIONE S	25.983,00	U0100212601	25.983,00	0,00	0,00	0,00
207	2016	INDIZIONE DI PRO	4.537,18	U0100410201	4.537,18	0,00	0,00	0,00
216	2016	ACQUISTO CANCE	228,24	U0100410201	164,70	63,54	0,00	0,00
39	2016	ACQUISTO MATER	1.378,33	U0100410201	1.378,33	0,00	0,00	0,00
276	2016	MANUTENZIONE E	418,52	U0100410202	335,50	83,02	0,00	0,00
300	2016	AFFIDAMENTO IN	390,58	U0100410202	0,00	390,58	0,00	0,00
677	2016	ASSUNZIONE IMP	698,00	U0100410202	569,74	128,26	0,00	0,00
461	2016	SPESE PER TELEFO	164.695,79	U0100410301	164.695,79	0,00	0,00	0,00
359	2016	SPESE PER MANUT	1.172,84	U0100410501	1.172,84	0,00	0,00	0,00
41	2016	MANUTENZIONE E	1.182,25	U0100410501	1.182,25	0,00	0,00	0,00
838	2016	RIPARAZIONE AUT	560,00	U0100410501	560,00	0,00	0,00	0,00
282	2016	ACQUISTO BUONI	960,71	U0100410502	0,00	960,71	0,00	0,00
862	2016	IMPEGNO DI SPES	1.000,00	U0100420101	996,20	3,80	0,00	0,00
874	2016	ACQUISTO MOBIL	860,00	U0100420101	857,36	2,64	0,00	0,00
777	2016	ACQUISTO 30 PC E	30.158,40	U0100420103	30.158,40	0,00	0,00	0,00
780	2016	ACQUISTO DIECI S	3.215,92	U0100420103	3.215,92	0,00	0,00	0,00

ALLEGATO (D)

Dettagli Residui Passivi					Residuo da mantenere	Residuo da cancellare		Anno di imputazione (scadenza dell'obbligazione)
N° Impegno	Anno Impegno	Descrizione Residui	Importo Residuo	Capitolo		A titolo definitivo	Da reimputare	2017
833	2016	ACQUISTO FOTOC	6.279,52	U0100420103	6.279,52	0,00	0,00	0,00
450	2016	AFFIDAMENTO SE	12.183,78	U0100510101	12.183,77	0,01	0,00	0,00
762	2016	MANUTENZIONE S	100.000,00	U0100620101	100.000,00	0,00	0,00	0,00
524	2014	AFFIDAMENTO IN	4.500,00	U0100710600	0,00	4.500,00	0,00	0,00
102	2016	PROCEDIEMENTO	4.500,00	U0100710601	0,00	0,00	4.500,00	4.500,00
366	2015	INCARICO AVV. M	1.900,00	U0100710601	0,00	1.900,00	0,00	0,00
451	2016	RICORSO IN CASSA	5.377,36	U0100710601	0,00	0,00	5.377,36	5.377,36
466	2016	AFFIDAMENTO IN	2.000,00	U0100710601	0,00	0,00	2.000,00	2.000,00
944	2016	NOMINA ARBITRA	2.500,00	U0100710601	0,00	0,00	2.500,00	2.500,00
109	2016	SPESE LABORATOR	194,32	U0310111101	194,32	0,00	0,00	0,00
230	2016	LAB. LOCRI-SIBAR	808,02	U0310111101	808,02	0,00	0,00	0,00
448	2016	SPESE URGENTI ED	377,80	U0310111101	377,80	0,00	0,00	0,00
830	2016	ACQUISTO MATER	2.000,00	U0310111101	805,75	1.194,25	0,00	0,00
598	2016	INDENNITA' DI MI	7.223,30	U0310111102	7.223,30	0,00	0,00	0,00
597	2016	MANUTENZIONE C	5.495,34	U0310111103	5.495,34	0,00	0,00	0,00
110	2016	SPESE PER OPERE	5.749,10	U0310120101	3.199,55	49,55	2.500,00	2.500,00
297	2016	RISTRUTTURAZION	17.500,00	U0310120101	17.298,51	201,49	0,00	0,00
305	2016	LAVORI DI RISTRU	10.000,00	U0310120101	10.000,00	0,00	0,00	0,00
364	2016	IMPEGNO DI SPES	9.000,00	U0310120101	6.636,68	63,32	2.300,00	2.300,00
411	2016	IMPEGNO DI SPES	2.500,00	U0310120101	2.318,00	182,00	0,00	0,00
412	2016	IMPEGNO DI SPES	2.500,00	U0310120101	2.318,00	182,00	0,00	0,00
522	2016	MANUTENZIONE R	5.000,00	U0310120101	4.966,16	33,84	0,00	0,00

ALLEGATO (D)

Dettagli Residui Passivi					Residuo da mantenere	Residuo da cancellare		Anno di Imputazione (scadenza dell'obbligazione)
N° Impegno	Anno Impegno	Descrizione Residui	Importo Residuo	Capitolo		A titolo definitivo	Da reimputare	2017
611	2016	MESSA IN SICUREZZA	31.221,00	U0310120101	18.978,60	42,40	12.200,00	12.200,00
118	2016	ACQUISTO SERBATOI	775,00	U0310120201	0,00	775,00	0,00	0,00
234	2016	ACQUISTO TRABATTI	973,80	U0310120201	973,80	0,00	0,00	0,00
281	2016	ACQUISTO DI DUE	2.000,00	U0310120201	1.769,00	231,00	0,00	0,00
369	2016	IMPEGNO DI SPESA	1.689,11	U0310120201	0,00	1.689,11	0,00	0,00
681	2016	ACQUISTO FRANGI	6.500,00	U0310120201	5.790,00	710,00	0,00	0,00
753	2016	ACQUISTO POMPA	2.500,00	U0310120201	1.973,96	526,04	0,00	0,00
875	2016	ACQUISTO DI UN C	1.500,00	U0310120201	1.472,54	27,46	0,00	0,00
196	2016	ATTIVITA' DI DIVU	2.500,00	U0320110101	2.500,00	0,00	0,00	0,00
112	2016	SPESE PER IL FUNZ	203,20	U0340110101	0,00	203,20	0,00	0,00
877	2016	SPESE DI FUNZION	1.600,00	U0340110101	1.600,00	0,00	0,00	0,00
111	2016	SPESE PER IL SERV	1.250,00	U0340310101	1.250,00	0,00	0,00	0,00
829	2016	ACQUISTO MATEI	3.500,00	U0340310101	3.500,00	0,00	0,00	0,00
754	2016	ACQUISTO BENI E	4.864,99	U0340410101	4.034,01	830,98	0,00	0,00
410	2016	IMPEGNO DI SPESA	1,36	U0340410103	0,00	1,36	0,00	0,00
43	2016	MANUTENZIONE C	51,91	U0340410103	45,61	6,30	0,00	0,00
755	2016	MANUTENZIONE C	2.000,00	U0340410103	1.498,59	501,41	0,00	0,00
973	2016	VERSAMENTO RIT	712.126,76	U0800310401	712.126,76	0,00	0,00	0,00
972	2016	VERSAMENTO RIT	238,58	U0800310601	238,58	0,00	0,00	0,00
546	2016	SAN. PROV. N. 65	2.655,55	U0800310801	2.655,55	0,00	0,00	0,00
708	2016	SOMME DA EROG	109.363,76	U0800310901	109.363,76	0,00	0,00	0,00
596	2015	T.F.R. PERSONALE	833.441,70	U0800311001	35.408,98	798.032,72	0,00	0,00

ALLEGATO (D)

Dettagli Residui Passivi					Residuo da mantenere	Residuo da cancellare		Anno di imputazione (scadenza dell'obbligazione)
N° Impegno	Anno Impegno	Descrizione Residui	Importo Residuo	Capitolo		A titolo definitivo	Da reimputare	2017
873	2016	SOMME DA TRASFERIRE	4.656,60	U0800311401	4.656,60	0,00	0,00	0,00
927	2016	PAGAMENTO IN FAVORE	761,16	U0800311401	761,16	0,00	0,00	0,00
961	2016	PAGAMENTO CON CONTRIBUTO	9.035,79	U0800311401	9.035,79	0,00	0,00	0,00
963	2016	PAGAMENTO CON CONTRIBUTO	3.043,74	U0800311401	3.043,74	0,00	0,00	0,00
978	2016	CONTRIBUTI GESTIONE	82.144,88	U0800311401	82.144,88	0,00	0,00	0,00
116	2016	SPESE PER ACQUISIZIONE	1.306,09	U0910110201	1.306,09	0,00	0,00	0,00
601	2016	SPESE DI FUNZIONAMENTO	10.362,34	U0910110201	10.362,34	0,00	0,00	0,00
117	2016	SPESA PER L'ACQUISIZIONE	929,20	U0910110203	665,38	263,82	0,00	0,00
824	2016	PAGAMENTI AGGIUNTI	40.000,00	U0910110204	3.330,43	1.669,57	35.000,00	35.000,00
902	2016	CONTRIBUTI SU TRIBUTI	4.316,30	U1101010401	4.316,30	0,00	0,00	0,00
906	2014	indennità di risultato	38.000,00	U1201012800	0,00	38.000,00	0,00	0,00
322	2015	FONDO PER L'ARENAMENTO	80.000,00	U1201012801	42.000,00	38.000,00	0,00	0,00
814	2016	INDENNITA' DI RISULTATO	45.000,00	U1201012801	45.000,00	0,00	0,00	0,00
964	2016	CONTRIBUTI SU PUNTI	4.672,10	U1201012901	4.672,10	0,00	0,00	0,00
974	2016	CONTRIBUTI DIVERSI	354.592,78	U1201012901	354.592,78	0,00	0,00	0,00
968	2016	VERSAMENTO SU	98.885,00	U1201013001	98.885,00	0,00	0,00	0,00
909	2016	CONTRIBUTI SU TRIBUTI	2.612,08	U1201013101	2.612,08	0,00	0,00	0,00
949	2016	PAGAMENTO CON CONTRIBUTO	23.605,14	U1201020101	23.316,49	288,65	0,00	0,00
960	2016	PAGAMENTO CON CONTRIBUTO	342,06	U1201020101	342,06	0,00	0,00	0,00
890	2016	PAGAMENTO CON CONTRIBUTO	6.256,21	U1201020102	6.256,21	0,00	0,00	0,00
896	2016	PAGAMENTO CON CONTRIBUTO	41.152,00	U1201020102	41.152,00	0,00	0,00	0,00
954	2016	PAGAMENTO CON CONTRIBUTO	193.236,00	U1201020102	193.236,00	0,00	0,00	0,00

ALLEGATO (D)

Dettagli Residui Passivi					Residuo da mantenere	Residuo da cancellare		Anno di imputazione (scadenza dell'obbligazione)
N° Impegno	Anno Impegno	Descrizione Residui	Importo Residuo	Capitolo		A titolo definitivo	Da reimputare	2017
947	2016	COMPETENZE ME	45.702,02	U1201020201	45.635,92	66,10	0,00	0,00
950	2016	COMPETENZE ME	5.824,89	U1201020401	5.824,89	0,00	0,00	0,00
948	2016	CONTRIBUTI MESA	27.316,45	U1201020701	27.316,45	0,00	0,00	0,00
951	2016	CONTRIBUTI MESA	167.082,00	U1201020801	167.082,00	0,00	0,00	0,00
151	2016	PAGAMENTO FAT	25.439,25	U1203011301	25.439,25	0,00	0,00	0,00
184	2016	pagamento fattur	35.459,15	U1203011301	35.459,15	0,00	0,00	0,00
47	2015	pagamento fattur	66,07	U1203011301	0,00	66,07	0,00	0,00
575	2016	SPESE PER MANUT	1.495,01	U1203011401	1.495,01	0,00	0,00	0,00
747	2016	ACQUISTO MATER	6.173,31	U1203011401	6.173,31	0,00	0,00	0,00
176	2016	CANONI SERVIZI D	17.960,32	U1203011501	17.960,32	0,00	0,00	0,00
42	2016	SERVIZIO PULIZIA	2.165,55	U1203011501	1.024,80	1.140,75	0,00	0,00
525	2016	SPESE PER PULIZIA	2.553,48	U1203011501	1.646,52	906,96	0,00	0,00
831	2016	CANONE PULIZIA	6.918,62	U1203011501	6.918,62	0,00	0,00	0,00
977	2016	COMPETENZE ED	28.270,51	U1203012001	28.270,51	0,00	0,00	0,00
827	2016	SPESE DI FUNZION	20.539,16	U3101011201	20.539,16	0,00	0,00	0,00
976	2016	ACQUISTO BENI E	4.000,00	U3101011201	3.842,64	157,36	0,00	0,00
836	2016	ACQUISTO PRODC	5.000,00	U3101011202	4.024,80	975,20	0,00	0,00
367	2016	IMPEGNO DI SPES	489,62	U3101011301	489,17	0,45	0,00	0,00
580	2016	SPESE DI GESTION	5.874,25	U3101011301	5.874,25	0,00	0,00	0,00
811	2016	ACQUISTO PRODC	20.089,53	U3101011302	17.092,19	497,34	2.500,00	2.500,00
757	2016	SPESE DI FUNZION	15.242,60	U3101011401	15.242,60	0,00	0,00	0,00
882	2016	SPESE DI FUNZION	4.000,00	U3101011401	4.000,00	0,00	0,00	0,00

ALLEGATO (D)

Dettagli Residui Passivi					Residuo da mantenere	Residuo da cancellare		Anno di imputazione (scadenza dell'obbligazione)
N° Impegno	Anno Impegno	Descrizione Residui	Importo Residuo	Capitolo		A titolo definitivo	Da reimputare	2017
758	2016	ACQUISTO PRODC	1.693,59	U3101011402	1.693,59	0,00	0,00	0,00
883	2016	ACQUISTO PRODC	1.300,00	U3101011402	1.149,41	150,59	0,00	0,00
817	2016	SPESE DI FUNZION	12.689,00	U3101011501	4.471,92	8.217,08	0,00	0,00
613	2016	ACQUISTO PRODC	3.750,00	U3101011502	3.671,00	79,00	0,00	0,00
818	2016	ACQUISTO PRODC	750,00	U3101011502	618,00	132,00	0,00	0,00
759	2016	SPESE DI FUNZION	12.373,66	U3101011601	11.529,14	844,52	0,00	0,00
880	2016	SPESE DI FUNZION	5.500,00	U3101011601	0,00	0,00	5.500,00	5.500,00
760	2016	ACQUISTO PRODC	3.402,00	U3101011602	113,90	3.288,10	0,00	0,00
881	2016	ACQUISTO PRODC	800,00	U3101011602	0,00	800,00	0,00	0,00
775	2016	SPESE DI FUNZION	11.150,00	U3101011701	11.150,00	0,00	0,00	0,00
975	2016	ACQUISTO BENI E	4.500,00	U3101011701	4.500,00	0,00	0,00	0,00
714	2016	SPESE FUNZIONAM	3.165,03	U3101011801	2.339,43	25,60	800,00	800,00
715	2016	ACQUISTO PRODC	1.348,65	U3101011802	1.089,00	9,65	250,00	250,00
523	2016	SPESE DI FUNZION	6.917,98	U3101011901	6.917,98	0,00	0,00	0,00
819	2016	SPESE DI FUNZION	9.250,00	U3101011901	9.250,00	0,00	0,00	0,00
820	2016	ACQUISTO PRODC	2.413,34	U3101011902	2.413,34	0,00	0,00	0,00
812	2016	SPESE DI FUNZION	9.580,70	U3101012001	9.580,70	0,00	0,00	0,00
813	2016	ACQUISTO PRODC	4.750,00	U3101012002	4.728,09	21,91	0,00	0,00
104	2016	SPESE URGENTI E	706,20	U3101012101	0,00	706,20	0,00	0,00
648	2016	SPESE DI FUNZION	1.100,00	U3101012101	0,00	1.100,00	0,00	0,00
876	2016	SPESE DI FUNZION	1.800,00	U3101012101	715,00	1.085,00	0,00	0,00
378	2016	ACQUISTO PRODC	1.000,00	U3101012102	988,00	12,00	0,00	0,00

ALLEGATO (D)

Dettagli Residui Passivi					Residuo da mantenere	Residuo da cancellare		Anno di imputazione (scadenza dell'obbligazione)
N° Impegno	Anno Impegno	Descrizione Residui	Importo Residuo	Capitolo		A titolo definitivo	Da reimputare	2017
828	2016	SPESE DI FUNZION	610,05	U3101012401	588,00	22,05	0,00	0,00
105	2016	SPESE PER ACQUIS	100,00	U3101012402	0,00	100,00	0,00	0,00
119	2016	SPESE DI FUNZION	666,00	U3101012601	0,00	666,00	0,00	0,00
483	2016	SPESE DI FUNZION	2.000,00	U3101012601	347,70	1.652,30	0,00	0,00
53	2016	SPESE DI FUNZION	1.330,00	U3101012601	0,00	1.330,00	0,00	0,00
837	2016	SPESE DI FUNZION	3.200,00	U3101012601	0,00	200,00	3.000,00	3.000,00
231	2016	ACQUISTO PIANTI	169,84	U3101012701	0,00	169,84	0,00	0,00
459	2016	ACQUISTO PIANTI	1.000,00	U3101012701	487,00	0,00	513,00	513,00
60	2016	ACQUISTO FLORA	101,31	U3101012701	101,31	0,00	0,00	0,00
716	2016	ACQUISTO PIANTI	1.000,00	U3101012701	709,06	3,94	287,00	287,00
505	2015	SPESE PER MISSIO	6.664,96	U3102021701	4.896,54	1.768,42	0,00	0,00
527	2016	SPESE PER BENI E	1.743,02	U3104011101	1.743,02	0,00	0,00	0,00
528	2016	ACQUISTO HARDV	6.602,14	U3104011102	6.602,14	0,00	0,00	0,00
529	2016	SPESE PER MISSIO	1.810,50	U3104011103	1.810,50	0,00	0,00	0,00
530	2016	SPESE PER INDENI	2.748,06	U3104011104	2.748,06	0,00	0,00	0,00
878	2016	SOMME DA EROG	200.000,00	U5201010201	200.000,00	0,00	0,00	0,00
511	2016	INCARICO DIRETT	24.400,00	U5201010301	0,00	0,00	24.400,00	24.400,00
602	2016	SPESE DI FUNZION	96.657,73	U5201010301	63.916,51	0,00	32.741,22	32.741,22
884	2016	SPESE DI FUNZION	49.800,00	U5201010301	21.798,48	0,00	28.001,52	28.001,52
603	2016	MANUTENZIONE C	20.142,80	U5201010302	10.495,02	9.647,78	0,00	0,00
885	2016	SPESE DI MANUTE	17.500,00	U5201010302	3.690,38	13.809,62	0,00	0,00
604	2016	PRODOTTI FARMA	1.500,00	U5201010303	350,01	1.149,99	0,00	0,00

ALLEGATO (D)

Dettagli Residui Passivi					Residuo da mantenere	Residuo da cancellare		Anno di imputazione (scadenza dell'obbligazione)
N° Impegno	Anno Impegno	Descrizione Residui	Importo Residuo	Capitolo		A titolo definitivo	Da reimputare	2017
886	2016	ACQUISTO MEDIC	500,00	U5201010303	0,00	500,00	0,00	0,00
605	2016	MANUTENZIONE C	15.000,00	U5201010304	9.774,65	5.225,35	0,00	0,00
887	2016	SPESE PER MANU	5.000,00	U5201010304	2.586,75	2.413,25	0,00	0,00
614	2016	ACQUISTO MATER	11.514,32	U5201010401	4.872,21	6.642,11	0,00	0,00
615	2016	MANUTENZIONE A	2.000,00	U5201010402	1.743,67	256,33	0,00	0,00
616	2016	MANUTENZIONE I	6.014,91	U5201010403	2.988,10	3.026,81	0,00	0,00
			4.930.498,96		3.715.540,82	968.588,04	246.370,10	246.370,10

A.R.S.A.C.

Azienda Regionale per lo Sviluppo dell'Agricoltura Calabrese
Legge Regionale 66 del 20 dicembre 2012
Viale Trieste, 93
Cosenza

DELIBERAZIONE DEL COMMISSARIO STRAORDINARIO

n° 108/CS del 18 AGO. 2017

Oggetto: riapprovazione conto consuntivo e rendiconto generale economico-patrimoniale 2016

Il Commissario Straordinario

Assistito dal dirigente del Settore Amministrativo presso la sede dell'Azienda, assume la seguente deliberazione

Premesso che:

- Con decreto del Presidente della Giunta Regionale n.192 del 22 dicembre 2016 l'Ing. Stefano Aiello è stato nominato Commissario Straordinario dell'ARSAC;

Visti:

- il decreto legislativo 23/06/2011, n. 118, come integrato e modificato dal decreto legislativo n. 126 del 10/08/2014, recante disposizioni in materia di armonizzazione dei sistemi contabili e degli schemi di bilancio delle regioni, degli enti locali e dei loro enti ed organismi strumentali, a norma degli articoli 1 e 2 della legge 5 maggio 2009, n. 42;
- il decreto legislativo 118/2011 che prevede all'articolo 2, comma 1, che le Regioni e gli enti locali adottino la contabilità finanziaria "cui affiancano, ai fini conoscitivi, un sistema di contabilità economico patrimoniale, garantendo la rilevazione unitaria dei fatti gestionali sia sotto il profilo finanziario che sotto il profilo economico-patrimoniale";
- che il citato articolo prevede l'adozione di un sistema contabile integrato, nell'ambito del quale la contabilità economico-patrimoniale affianca la contabilità finanziaria che costituisce il sistema contabile principale e fondamentale per fini autorizzatori e di rendicontazione della gestione, per rilevare i costi/oneri e i ricavi/proventi derivanti dalle transazioni poste in essere da una amministrazione pubblica;
- il citato decreto legislativo che prevede all'art. 11 comma 6 lettera m) che la relazione sulla gestione allegata al rendiconto sia corredata dalla nota integrativa redatta ai sensi dell'art. 2427 del Codice Civile;
- gli allegati al predetto decreto legislativo 118/2011:

1. n. 10 schema del rendiconto della gestione;
2. n. 13 elenco delle entrate per titoli, tipologie e categorie;

3. n. 14 elenco delle missioni, programmi, macroaggregati e titoli di spesa;
4. n. 15 ripartizione dei pagamenti per missioni e programmi
5. stato patrimoniale e conto economico
6. nota integrativa al rendiconto generale

Considerato che

il conto consuntivo dell'Azienda per l'esercizio finanziario 2016 è stato redatto sulla base delle predette disposizioni di legge con le risultanze di seguito indicate:

- il totale dei residui attivi all'1-1-2016: € 617.545,92
- previsioni definitive di competenza: € 66.831.867,91
- previsioni definitive di cassa: € 70.947.376,16
- totale delle riscossioni in conto residui: € 352.348,71
- il totale delle riscossioni in conto competenza: € 44.186.163,88
- il totale del riaccertamento dei residui: € 35.000,00 (eliminati)
- il totale degli accertamenti: € 44.334.592,18
- il totale dei residui passivi all'1-1-2016: € 4.115.508,25
- le previsioni definitive di competenza: € 66.831.867,91
- le previsioni definitive di cassa: € 70.947.376,16
- il totale dei pagamenti in conto residui: € 3.140.734,63
- il totale dei pagamenti in conto competenza: € 41.895.618,25
- il totale del riaccertamento dei residui: € 968.588,04 (eliminati)
- il totale dei residui reimputati al 2017 € 246.370,10
- il totale degli impegni: € 45.526.099,39

la situazione dei beni immobili dell'Azienda è costituita dalla sommatoria del valore dei terreni, dei fabbricati, attrezzature e quello delle macchine per ufficio e hardware il cui valore finale è pari ad € 31.016.752,09 e tiene conto anche degli immobili di proprietà dell'ARSSA gestione liquidatoria. La stessa a decorrere dall'01-01-2016, non ha un bilancio autonomo in quanto con legge regionale n. 5 del 12 febbraio 2016 la gestione liquidatoria dell'ARSSA è incardinata nell'organizzazione di ARSAC, quale gestione stralcio.

Il patrimonio netto alla data di chiusura dell'esercizio è pari ad € 31.954.038,33 ed è articolato nelle seguenti poste:

- a) fondo di dotazione pari ad € 33.256.107,37
- b) risultato economico dell'esercizio (perdita) pari ad € 1.302.069,04

DELIBERA

Per i motivi esposti in premessa:

- di riapprovare il conto consuntivo dell'Azienda afferente all'esercizio finanziario 2016 già approvato con deliberazione n. 76 del 04 maggio 2017 che allegato alla presente deliberazione ne costituisce parte integrante e le cui risultanze sono di seguito riportate:
 - il totale dei residui attivi all'1-1-2016: € 617.545,92
 - previsioni definitive di competenza: € 66.831.867,91
 - previsioni definitive di cassa: € 70.947.376,16
 - totale delle riscossioni in conto residui: € 352.348,71
 - il totale delle riscossioni in conto competenza: € 44.186.163,88
 - il totale del riaccertamento dei residui: € 35.000,00 (eliminati)
 - il totale degli accertamenti: € 44.334.592,18
 - il totale dei residui passivi all'1-1-2016: € 4.115.508,25
 - le previsioni definitive di competenza: € 66.831.867,91
 - le previsioni definitive di cassa: € 70.947.376,16
 - il totale dei pagamenti in conto residui: € 3.140.734,63
 - il totale dei pagamenti in conto competenza: € 41.895.618,25
 - il totale del riaccertamento dei residui: € 968.588,04 (eliminati)
 - il totale dei residui reimputati al 2017 € 246.370,10
 - il totale degli impegni: € 45.526.099,39
- di approvare il rendiconto generale costituito dallo stato patrimoniale e dal conto economico che allegato alla presente ne costituisce parte integrante;
- di trasmettere la presente deliberazione al Dipartimento Agricoltura, e risorse Agroalimentari, ai sensi della L. R. 16 marzo 2004 n. 7, art. 5 – comma 3, che, previa istruttoria conclusa con parere favorevole, lo trasmette al Dipartimento Bilancio, Finanze, Patrimonio e Società partecipate per la definitiva istruttoria di propria competenza e per il successivo inoltro, tramite Giunta Regionale, al Consiglio per la definitiva approvazione

Il Dirigente del Settore
(Dott. Bruno Maiolo)

Il Commissario Straordinario
(Ing. Stefano Aiello)

Ai sensi della L.R. n° 8 del 04 febbraio 2002, esprime parere favorevole in ordine alla regolarità contabile.

Il Responsabile dell'Ufficio Spesa
(Dr.ssa *Rosanna Sirianni*)

Il Responsabile dell'Ufficio Bilancio
(Dr.ssa *Emerenziana Malvasi*)

Il Dirigente del Settore
(Dott. *Bruno Maiolo*)



Il Commissario Straordinario
(Ing. *Stefano Aiello*)

L' avviso di pubblicazione e notificazione del presente atto viene affisso all'albo dell' ARSAC in data **18 AGO. 2017** sino al **01 SET. 2017**

A.R.S.A. ... per lo Sviluppo ... COSTI ...
22 MAR 2017
ARCHIVIO GENERALE Prot. n° 4266 Fasc.

ARSAC


**AZIENDA REGIONALE PER LO SVILUPPO
DELL'AGRICOLTURA CALABRESE**

Relazione del Revisore Unico

- *sulla proposta di deliberazione del rendiconto della gestione*
- *sullo schema di rendiconto per l'esercizio finanziario 2016*

Il revisore unico

Dott.ssa Filomena Fragale



Azienda Regionale per lo Sviluppo dell'Agricoltura Calabrese (ARSAC)

Revisore Unico

Verbale n. 4 del 22 marzo 2017

RELAZIONE SUL RENDICONTO 2016

Il Revisore Unico ha esaminato lo schema di rendiconto dell'esercizio finanziario 2016, unitamente agli allegati di legge, e la proposta di deliberazione del Commissario Straordinario sul rendiconto della gestione 2016, operando ai sensi e nel rispetto:

- della L. R. n° 8 del 4 febbraio 2002 "Norme in materia di bilancio e contabilità";
- della L.R. n° 7 del 2004;
- del Decreto Legislativo 118/2011, corretto dal Decreto Legislativo 126/2014 "Armonizzazione contabile";
- del Regolamento organizzativo e per il funzionamento amministrativo, di contabilità e del personale (L.R. n° 66/2012 art. 7);
- dei principi di vigilanza e controllo dell'organo di revisione approvati dal Consiglio Nazionale dei Dottori Commercialisti ed Esperti Contabili;

Presenta

l'allegata relazione sulla proposta di deliberazione del rendiconto della gestione 2016 e sulla schema di rendiconto per l'esercizio finanziario 2016 dell'Azienda Regionale per lo Sviluppo dell'Agricoltura Calabrese, che forma parte integrante e sostanziale del presente verbale.

Li 22 marzo 2017

Il Revisore Unico



Il **Revisore Unico**, nominato con decreto del Presidente del Consiglio Regionale della Calabria n° 5 del 31 maggio 2016 – pubblicato sul BURC n° 68 del 17 giugno 2016, ha ricevuto, in data 21 marzo 2017 la seguente documentazione ai fini del rilascio del parere sul conto Consuntivo al 31 dicembre 2016:

- Proposta di deliberazione del rendiconto della gestione esercizio 2016(delibera n° 53 del 21 marzo 2017);
- Quadro riepilogativo delle entrate e delle spese;
- Rendiconto finanziario gestionale 2016;
- Elenco dettagliato dei residui attivi e passivi perenti confermati ed eliminati;
- Conto del Patrimonio
- Quadro raccordo Tesoriere.

VISTO

- ◆ il bilancio di previsione dell'esercizio 2016 con le relative delibere di variazione e il rendiconto dell'esercizio 2016;
- ◆ il regolamento di contabilità;
- ◆ il parere di regolarità contabile dei Responsabili dei Servizi Finanziari (Ufficio Bilancio ed Ufficio Spesa);

DATO ATTO CHE


- ◆ il rendiconto è stato compilato secondo i principi contabili degli Enti Locali;

TENUTO CONTO CHE

- ◆ il controllo contabile è stato svolto in assoluta indipendenza soggettiva ed oggettiva nei confronti delle persone che determinano gli atti e le operazioni dell'Azienda;
- ◆ le funzioni richiamate e i relativi pareri espressi dal Revisore Unico risultano riportati nei verbali;
- ◆ le irregolarità, i principali rilievi e suggerimenti espressi sono evidenziati nell'apposita sezione della presente relazione.

RIPORTA

i risultati dell'analisi e le attestazioni sul rendiconto per l'esercizio 2016.



RISULTATI DELLA GESTIONE

a) Saldo di cassa

Il Revisore, in riferimento alla gestione finanziaria, rileva e attesta che:


- risultano emessi n. 3380 mandati e n. 1258 reversali;
- i mandati di pagamento risultano emessi in forza di provvedimenti esecutivi e sono regolarmente estinti;
- non si è fatto ricorso, durante l'esercizio, all'anticipazione di tesoreria;
- i pagamenti e le riscossioni, sia in conto competenza che in conto residui, coincidono con il conto del tesoriere dell'Azienda;
- risultano al 31/12/2016 pignoramenti presso terzi per Euro 1.089.936,64.

Il saldo di cassa al 31/12/2016 risulta così determinato:

	In conto		Totale
	RESIDUI	COMPETENZA	
Fondo di cassa al 1 gennaio 2015			5.014.713,74
Riscossioni	352.348,71	44.186.163,88	44.538.512,59
Pagamenti	3.140.734,63	41.895.618,25	45.036.352,88
Fondo di cassa al 31 dicembre 2015			4.516.873,45

La situazione di cassa dell'Azienda al 31.12 degli ultimi tre esercizi, evidenziando l'eventuale presenza di anticipazioni di cassa rimaste inestinte alla medesima data del 31.12, è la seguente:

	Disponibilità	Anticipazioni non restituite al 31/12
Anno 2014	600.485,64	
Anno 2015	5.014.713,74	
Anno 2016	4.516.873,45	



b) Risultato della gestione di competenza

Il risultato della gestione di competenza presenta un disavanzo di Euro 1.191.507,21 come risulta dai seguenti elementi:

Accertamenti	(+)	44.334.592,18
Impegni	(-)	45.526.099,39
Totale disavanzo di competenza		-1.191.507,21

così dettagliati:

Riscossioni	(+)	44.186.163,88
Pagamenti	(-)	41.895.618,25
<i>Differenza</i>	<i>[A]</i>	2.290.545,63
Residui attivi	(+)	148.428,30
Residui passivi	(-)	3.630.481,14
<i>Differenza</i>	<i>[B]</i>	-3.482.052,84
Totale disavanzo di competenza	<i>[A] - [B]</i>	-1.191.507,21

c) Risultato di amministrazione

	In conto		Totale
	RESIDUI	COMPETENZA	
Fondo di cassa al 1° gennaio 2016			5.014.713,74
RISCOSSIONI	352.348,71	44.186.163,88	44.538.512,59
PAGAMENTI	3.140.734,63	41.895.618,25	45.036.352,88
Fondo di cassa al 31 dicembre 2015			4.516.873,45
<i>Differenza</i>			4.516.873,45
RESIDUI ATTIVI	230.197,21	148.428,30	378.625,51
RESIDUI PASSIVI	85.059,68	3.630.481,14	3.715.540,82
<i>Differenza</i>			-3.336.915,31
Avanzo di Amministrazione al 31 dicembre 2016			1.179.958,14

d) **Conciliazione dei flussi finanziari**

Gestione di competenza

Totale accertamenti di competenza	+	44.334.592,18
Totale impegni di competenza	-	45.526.099,39
SALDO GESTIONE COMPETENZA		-1.191.507,21

Gestione dei residui

Maggiori residui attivi riaccertati	+	
Minori residui attivi riaccertati	-	35.000,00
Minori residui passivi riaccertati	+	889.713,94
SALDO GESTIONE RESIDUI		854.713,94

Riepilogo

SALDO GESTIONE COMPETENZA		-1.191.507,21
SALDO GESTIONE RESIDUI		854.713,94
AVANZO ESERCIZI PRECEDENTI APPLICATO		1.516.751,41
AVANZO ESERCIZI PRECEDENTI NON APPLICATO		
AVANZO DI AMMINISTRAZIONE AL 31/12/2016		1.179.958,14

Il risultato di amministrazione negli ultimi tre esercizi è stato il seguente:

	2014	2015	2015
Fondi vincolati			798.032,72
Fondi per finanziamento spese in c/capitale			
Fondi di ammortamento			
Fondi non vincolati	222.730,19	1.516.751,41	381.925,42
TOTALE	222.730,19	1.516.751,41	1.179.958,14

Analisi della gestione dei residui

I residui attivi e passivi esistenti al primo gennaio 2016 sono stati correttamente ripresi dal rendiconto dell'esercizio 2015, l'anzianità dei residui attivi si attesta agli anni di accertamento 2014, 2015 e 2016 e quella dei residui passivi agli anni di impegno 2014, 2015 e 2016.

L'azienda ha provveduto al riaccertamento dei residui attivi e passivi al 31.12.2016 come previsto dal Decreto Legislativo 118/2011, corretto dal Decreto Legislativo 126/2014 "Armonizzazione contabile".

I risultati di tale verifica sono i seguenti:

Residui attivi


<i>Gestione</i>	<i>Residui iniziali</i>	<i>Residui insussistenti</i>	<i>Residui riscossi</i>	<i>Residui di competenza</i>	<i>Residui da riportare</i>
Titolo I	573.417,09	35.000,00	311.998,91		226.418,18
Titolo III					
Titolo IV					
Titolo VII					
Titolo IX	44.128,83		40.349,80	148.428,30	152.207,33
Totale	617.545,92	35.000,00	352.348,71	148.428,30	378.625,51

Residui passivi

<i>Gestione</i>	<i>Residui iniziali</i>	<i>Residui insussistenti</i>	<i>Residui pagati</i>	<i>Residui di competenza</i>	<i>Residui da riportare</i>
Titolo I	2.071.515,75	91.681,22	1.930.183,83	2.480.649,98	2.530.300,68
Titolo I	31.840,58		31.840,58	225.804,34	225.804,34
Titolo IV					
Titolo V					
Titolo VII	2.012.151,92	798.032,72	1.178.710,22	924.026,82	959.435,80
Totale	4.115.508,25	889.713,94	3.140.734,63	3.630.481,14	3.715.540,82

Saldo della gestione residui

Maggiori residui attivi	
Minori residui attivi	35.000,00
Minori residui passivi	889.713,94
SALDO GESTIONE RESIDUI	854.713,94



Analisi del conto del bilancio

a) Trend storico della gestione di competenza

Entrate	2014
<i>Titolo II</i> Trasferimenti correnti	30.652.680,68
<i>Titolo III</i> Entrate extratributarie	1.247.363,38
<i>Titolo IV</i> Entrate in c/capitale	
<i>Titolo V</i> Anticipazioni di Tesoreria	20.806.744,04
<i>Titolo IX</i> Entrate per contabilità speciali	11.764.962,75
Totale Entrate	64.471.750,85

Spese	2014
<i>Area I</i> Servizi generali	45.946.542,84
<i>Area II</i> Sviluppo economico in agricoltura	
<i>Area III</i> Servizi in agricoltura	1.529.482,11
<i>Area V</i> Gestione impianti	956.972,07
<i>Area VI</i> Oneri non ripartibili	664.613,75
<i>Area VII</i> Contabilità speciali -partite di giro	11.764.962,75
Totale Spese	60.862.573,52

Avanzo (Disavanzo) di competenza (A)	3.609.177,33
---	---------------------

Avanzo di amministrazione applicato (B)	
--	--

Saldo (A) +/- (B)	3.609.177,33
--------------------------	---------------------



Entrate	2015	2016
<i>Titolo II</i> Trasferimenti correnti	26.589.470,82	35.334.817,09
<i>Titolo III</i> Entrate extratributarie	1.465.234,95	1.707.973,86
<i>Titolo IV</i> Entrate in c/capitale	12.927,26	1.770.386,87
<i>Titolo VII</i> Anticipazioni di Tesoreria	1.438.412,62	
<i>Titolo IX</i> Entrate per c/ terzi e partite di giro	10.074.917,37	5.521.414,36
Totale Entrate	39.580.963,02	44.334.592,18

Spese	2015	2016
<i>Titolo I</i> Spese correnti	26.664.752,99	39.396.396,24
<i>Titolo II</i> Spese in c/capitale	112.106,46	408.006,78
<i>Titolo IV</i> Rimborso Prestiti		200.282,01
<i>Titolo V</i> Chiusura anticipazioni di Tesoreria	1.743.975,83	
<i>Titolo VII</i> Uscite per c/ terzi e partite di giro	10.074.917,37	5.521.414,36
Totale Spese	38.595.752,65	45.526.099,39

Avanzo (Disavanzo) di competenza (A)	985.210,37	-1.191.507,21
---	-------------------	----------------------

Avanzo di amministrazione applicato (B)		
--	--	--

Saldo (A) +/- (B)	985.210,37	-1.191.507,21
--------------------------	-------------------	----------------------

ANALISI DELLE PRINCIPALI POSTE

Le entrate accertate per il Contributo della Regione Calabria per le spese di funzionamento, nell'anno 2016, presentano i seguenti scostamenti rispetto a quelle accertate negli anni 2014 e 2015:

	2014	2015	2016
Contributo ordinario art.12 comma 1 L.R. 66/2012	26.800.000,00	26.200.000,00	35.100.000,00

di seguito si indica l'entità dei residui:

	2014	2015	2016
Contributo ordinario art.12 comma 1 L.R. 66/2012	26.800.000,00	26.200.000,00	35.100.000,00
di cui riscossi in c/competenza nell'esercizio	10.577.777,77	26.200.000,00	35.100.000,00
di cui riscossi in c/residui nell'esercizio	18.116.318,52	16.222.222,23	
Residui alla chiusura dell'esercizio	16.222.222,23		

Composizione del Fondo Pluriennale Vincolato

Al 31 /12/2016 si è provveduto ad accantonare parte del risultato di amministrazione come di seguito riportato:

Fondo rischi legali	16.277,36
Altri accantonamenti	798.032,72
Totale	814.310,08

Spese correnti

Spese correnti per macroaggregati

	2014	2015	2016
101 Personale	24.243.525,08	22.694.896,13	32.735.658,62
102 Imposte e tasse	127.647,31	756.804,88	1.640.656,11
103 Acquisto beni e servizi	3.090.899,00	1.861.747,77	3.953.015,87
104 Trasferimenti correnti	400.000,00	800.000,00	800.000,00
107 Interessi passivi	371.299,19	368.622,29	
110 Altre spese correnti	711.331,42	182.681,92	267.065,64
Totale spese correnti	28.944.702,00	26.664.752,99	39.396.396,24



CONTENIMENTO DELLA SPESA PER GLI ENTI SUB- REGIONALI
(TRIENNIO 2014-2016)

Spesa del personale a tempo indeterminato

La spesa di personale, a tempo indeterminato, sostenuta nell'anno 2016, ai sensi della Legge Regionale n° 11/2015 art. 2 comma1 lettera a), non rientra rispetto a quella del 2014. L'incremento per l'anno 2016, rispetto gli ultimi due rendiconti approvati, è dovuto al fatto che, tale spesa, tiene conto delle competenze ed oneri relativi al personale ARSSA della gestione liquidatoria per complessivi Euro 9.994.711,35.

	anno 2014	anno 2015	anno 2016
Spese personale	24.027.597,03	22.569.123,23	32.840.041,46
Irap	*	701.794,30	656.522,36
Totale spese di personale	24.027.597,03	23.270.917,53	33.496.563,82

* L'Irap nel 2014 è compresa nel totale delle spese del personale.

Spesa del personale a tempo determinato (co.co.co e altre forme di lavoro a tempo determinato)

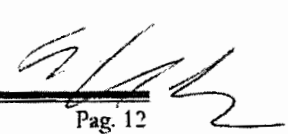
L.R. 69/2012 art. 13 comma 10 let. D

Voce di spesa non sostenuta nel triennio 2014 - 2016.

Spesa per consulenze

L.R. 56/2013 art. 3 comma 1 let.a

Voce di spesa non sostenuta nel triennio 2014-2016



Spesa per organi di indirizzo, direzione e controllo (esclusi revisori dei conti)

L.R. 3/2015 art. 1 comma 4 :

TREND EMOLUMENTI CORRISPOSTI NEL TRIENNIO 2014-2016 AL DIRETTORE GENERALE

	2014 Impegni	2015 Impegni	2016 Impegni
Emolumenti comprensivi di contributi a carico del Dir.Gen.	186.243,08		
Emolumenti		142.826,53	138.512,58
Oneri riflessi e contributi		33.597,80	32.068,85
Totali	186.243,08	176.424,33	170.581,43

Il trattamento economico corrisposto al Direttore Generale è stato determinato in sede di attribuzione dell'incarico affidato dalla Regione Calabria (contratto rep. n°3351 del 20 dicembre 2013); specificatamente all'art. 4, del citato contratto, è stato determinato come trattamento economico l'importo annuo lordo, a carico del bilancio ARSAC, di Euro 140.574,68 con la partecipazione al conseguimento della retribuzione di risultato, con esclusione di ogni altra indennità. Non ricorrono gettoni di presenza corrisposti ad altri organi.

Spesa per indennità revisori dei conti

L.R. 22/2010 art. 10

Voce di spesa non sostenuta nel 2014 e nel 2015: Organo di Revisione mancante dal 2008, nominato il 31/05/2016

I compensi liquidati al Revisore Unico, da luglio a dicembre 2016, ammontano lordi ad Euro 3.572,80, comprensivi dei relativi oneri previdenziali.

Spesa per partecipazione a organi collegiali

L.R. 22/2010 art. 9 comma 3

Voce di spesa non sostenuta nel triennio 2014 - 2016



Spese per sponsorizzazioni

Vietate dall'esercizio 2011 L.R. 22/2010 art. 9 comma 5

Voce di spesa non sostenuta nel triennio 2014 - 2016

Spese di funzionamento

L.R. 11/2015 art. 2 comma 1 let.b

Tipologia spesa	Rendiconto 2014 (impegni)	Rendiconto 2015 (impegni)	Rendiconto 2016 (impegni)	Riduzione disposta	Limite
Relazioni pubbliche, convegni, mostre, pubblicità e rappresentanza	35.343,91	5.093,65	4.577,70	10%	31.809,52
Missioni	205.928,05	108.258,47	118.721,38	10%	185.335,25
Formazione	10.000,00	1.253,60	1.500,00	10%	9.000,00
Acquisto mobili ed arredi	0	145,00	4.769,36	10%	0
Vigilanza diurna e notturna locali adibiti ad uffici	0	0	0	10%	0
Canoni ed utenze per la telefonia, luce, acqua, gas ed altri servizi	731.514,78	613.991,30	866.666,20	10%	658.363,30
Manutenzione di mobili, acquisto e manutenzione di macchine e attrezzature non informatiche varie e per il funzionamento degli uffici;	0	0	0	10%	0
Acquisto di stampati, registri, cancelleria e materiale vario per gli uffici	42.586,51	23.604,46	39.736,37	10%	38.327,86
Acquisto di libri, riviste, giornali ed altre pubblicazioni	0	0	0	10%	0
Pubblicazione di studi, ricerche, manifesti ed altri documenti	0	0	0	10%	0
Spese postali e telegrafiche	3.844,37	2.122,27	3.963,38	10%	3.459,93



TEMPESTIVITA' DEI PAGAMENTI E COMUNICAZIONI RITARDI

L'Azienda ha informato il Revisore di non aver adottato misure ai sensi dell'art.9 Decreto Legge 1 luglio 2009 n° 78, convertito con modificazione della Legge n°102 del 3 agosto 2009, per cui le pubbliche amministrazioni devono adottare misure organizzative (procedure di spesa e di allocazione delle risorse) per garantire il tempestivo pagamento delle somme dovute per somministrazioni, forniture ed appalti. Pertanto, si esorta l'Azienda, sentita la Regione Calabria, ad ottemperare tale adempimento ed a pubblicare sul sito istituzionale il rapporto sulle misure adottate ed i risultati successivamente ottenuti, nell'ottica dell'uniformità delle procedure tra la Regione Calabria ed i suoi Enti subordinati.

AMMINISTRAZIONE TRASPARENTE

Con l'entrata in vigore del D.Lgs. n° 33 del 14 marzo 2013, tutte le pubbliche amministrazioni devono rendere ancora più trasparente la loro attività.

In data 29 gennaio 2016 con delibera del Direttore Generale n° 1 è stato approvato il Piano Triennale di Prevenzione della Corruzione e con delibera n° 123 del 13 giugno 2016 il Piano triennale sulla Trasparenza ed Integrità dell'ARSAC.

L'azienda ha informato il Revisore che il Piano di Prevenzione della Corruzione è stato trasmesso all'Organismo Indipendente di Valutazione in data 01/04/2016 per la verifica sulla pubblicazione, sulla completezza, sull'aggiornamento e sull'apertura del formato di ciascun documento dato ed informazione elencati nell'allegato 2 – Valutazione complessiva del rischio (Piano sulla Corruzione).



CONTO DEL PATRIMONIO

Nel Conto del Patrimonio sono rilevati gli elementi dell'attivo e del passivo, i valori patrimoniali al 31/12/2016 e le variazioni rispetto all'anno precedente sono così riassunti:

Attivo	31/12/2015	31/12/2016
Immobilizzazioni immateriali		
Immobilizzazioni materiali (terreni-fabbricati-attrezzature-automezzi-ecc.)	24.192.649,27	24.284.055,15
Immobilizzazioni finanziarie		
Totale Immobilizzazioni	24.192.649,27	24.284.055,15
Crediti (residui attivi)	617.545,92	378.625,51
Altre attività finanziarie		
Disponibilità liquide	5.014.713,74	4.516.873,51
Totale attivo circolante	5.632.259,66	4.895.499,02
Totale dell'attivo	29.824.908,93	29.179.554,17
Passivo		
Patrimonio netto	25.709.400,68	25.464.013,35
Debiti di finanziamento		
Debiti di funzionamento(residui passivi)	4.115.508,25	3.715.540,82
Debiti per anticipazione di cassa		
Altri debiti		
Totale debiti	4.115.508,25	3.715.540,82
Totale del passivo	4.115.508,25	3.715.540,82
Totale a pareggio	29.824.908,93	29.179.554,17

ATTIVO

Immobilizzazioni

I valori iscritti tra le immobilizzazioni trovano corrispondenza con quanto riportato nell'inventario e nelle scritture contabili.

Il valore delle immobilizzazioni materiali, terreni e fabbricati, iscritte nel conto del patrimonio sono state valutate, come per l'esercizio precedente, sulla base dei valori utilizzati ai fini ICI e non IMU.

L'azienda si è dotata di procedure contabili per la compilazione e la tenuta dell'inventario: esistono rilevazioni sistematiche ed aggiornate sullo stato della effettiva consistenza del patrimonio dell'azienda.



Crediti

E' stata verificata la corrispondenza tra il saldo patrimoniale al 31.12.2016 con il totale dei residui attivi risultanti dal conto del bilancio (€ 378.625,51).

Disponibilità liquide

E' stata verificata la corrispondenza del saldo patrimoniale al 31.12.2016 delle disponibilità liquide con il saldo contabile e con le risultanze del conto del tesoriere (€ 4.516.873,45).

PASSIVO

Debiti di funzionamento

Il valore patrimoniale al 31/12/2016 corrisponde al totale dei residui passivi della spesa (€3.715.540,82)



RILIEVI, CONSIDERAZIONI E PROPOSTE

Il Revisore riporta, in base a quanto esposto in analisi nei punti precedenti, e sulla base delle verifiche di regolarità amministrativa e contabile effettuate: considerazioni, proposte e rilievi tendenti a conseguire efficienza ed economicità della gestione.


L'organo di revisione deve fornire all'organo direttivo dell'Azienda il supporto fondamentale alla sua funzione di indirizzo per le sue scelte di politica economica e finanziaria.

Relativamente al conto consuntivo 2016 si evidenzia l'attendibilità delle risultanze della gestione finanziaria. Si ha la piena consapevolezza che la gestione dell'esercizio 2016 dell'ARSAC è appesantita da quella liquidatoria dell'ARSSA, ma si esorta, comunque, l'Azienda ad operare nell'ottica dell'economicità nell'ambito dei programmi delle attività da attuare, al fine di individuare le voci passibili di taglio, per evitare inefficienze e sprechi.

L'Azienda nel corso del 2016, essendo in gestione provvisoria (autorizzata con delibera del Direttore Generale n° 3 del 03 febbraio 2016), ha operato nel rispetto dei limiti imposti dal decreto legislativo n°118/2011.

Nel corso del mandato assegnato il Revisore verificherà:

- il raggiungimento degli obiettivi degli organismi gestionali dell'azienda e della realizzazione dei programmi;
- economicità della gestione;
- economicità delle gestioni degli organismi a cui sono affidati i servizi;
- indebitamento dell'Azienda, incidenza degli oneri finanziari;
- gestione delle risorse umane e relativo costo;
- gestione delle risorse finanziarie ed economiche, rapporto fra utilità prodotta e risorse consumate;
- attendibilità delle previsioni, veridicità del rendiconto, utilità delle informazioni per gli utilizzatori del sistema bilancio;
- qualità delle procedure e delle informazioni (trasparenza, tempestività, semplificazione, ecc.);
- adeguatezza del sistema contabile e funzionamento del controllo interno;
- contenimento delle spese per gli Enti sub – regionali.



CONCLUSIONI

Tenuto conto di tutto quanto esposto, rilevato e proposto si attesta la corrispondenza del rendiconto alle risultanze della gestione e si esprime parere favorevole per l'approvazione del rendiconto dell'esercizio finanziario 2016, invitando l'Azienda ad adottare le proposte preliminarmente riportate nella presente relazione.

Letta, approvata e sottoscritta, si invita ad inserire la presente relazione nel Registro dei Verbali dei Revisori dei Conti, custodito presso la Sede Centrale dell'Arsac, ed a trasmetterla, ai sensi e per gli effetti della L. R. n° 7 del 16 marzo 2001, art.5 – comma 3, alla Regione Calabria, Dip. Bilancio e Patrimonio – Settore Bilancio ed al Dip. Agricoltura e Risorse Agroalimentari per quanto di relative competenze.

Data 22 marzo 2017

IL REVISORE UNICO

Dott.ssa Filomena Fragale





ARSAC - Azienda Regionale per lo Sviluppo dell'Agricoltura Calabrese COSENZA
08 MAG 2017
ARCHIVIO GENERALE Prot. n° 6625 Fasc.

ARSAC

**AZIENDA REGIONALE PER LO SVILUPPO
DELL'AGRICOLTURA CALABRESE**

Relazione del Revisore Unico

- modifica del rendiconto per l'esercizio finanziario 2016

Il revisore unico

Dott.ssa  Fragale

Azienda Regionale per lo Sviluppo dell'Agricoltura Calabrese (ARSAC)

Revisore Unico

Verbale n. 10 del 05 maggio 2017

RELAZIONE SUL RENDICONTO 2016

Il Revisore Unico ha esaminato lo schema di rendiconto dell'esercizio finanziario 2016, unitamente agli allegati di legge, e la proposta di deliberazione del Commissario Straordinario sulla modifica del rendiconto della gestione 2016, operando ai sensi e nel rispetto:

- della L. R. n° 8 del 4 febbraio 2002 "Norme in materia di bilancio e contabilità";
- della L.R. n° 7 del 2004;
- del Decreto Legislativo 118/2011, corretto dal Decreto Legislativo 126/2014 "Armonizzazione contabile";
- del Regolamento organizzativo e per il funzionamento amministrativo, di contabilità e del personale (L.R. n° 66/2012 art. 7);
- dei principi di vigilanza e controllo dell'organo di revisione approvati dal Consiglio Nazionale dei Dottori Commercialisti ed Esperti Contabili;

Presenta

l'allegata relazione sulla proposta di modifica del rendiconto della gestione 2016 e sullo schema modificato del rendiconto per l'esercizio finanziario 2016 dell'Azienda Regionale per lo Sviluppo dell'Agricoltura Calabrese, che forma parte integrante e sostanziale del presente verbale.

Li 05 maggio 2017

Il Revisore Unico



Il Revisore Unico, nominato con decreto del Presidente del Consiglio Regionale della Calabria n° 5 del 31 maggio 2016 – pubblicato sul BURC n° 68 del 17 giugno 2016, ha ricevuto la seguente documentazione ai fini del rilascio del parere sulla modifica del Conto Consuntivo al 31 dicembre 2016:

- Proposta di deliberazione relativa alla modifica del Rendiconto della Gestione esercizio 2016 (delibera del Commissario Straordinario n° 76 del 04 maggio 2016);
- Nota informativa ai sensi dell'art.11 comma 6 lett.j D.Lgs. 118/2011;
- Quadro riepilogativo delle entrate e delle spese;
- Rendiconto finanziario gestionale 2016;
- Elenco dettagliato dei residui attivi e passivi perenti confermati ed eliminati;
- Conto del Patrimonio
- Quadro raccordo Tesoriere.

VISTO

- ◆ la nota informativa, ai sensi dell'art.11 comma 6 lett.j D.Lgs. 118/2011, riguardante la circolarizzazione dei debiti/ crediti tra Azienda e Regione Calabria – asseverazione del Revisore Unico verbale n° 7 del 26 aprile 2017;
- ◆ la deliberazione del Commissario Straordinario n° 53 del 21 marzo 2017 di approvazione del Conto Consuntivo per l'esercizio 2016 – parere del Revisore Unico verbale n° 4 del 22 marzo 2017;
- ◆ il bilancio di previsione dell'esercizio 2016 con le relative delibere di variazione e il rendiconto dell'esercizio 2016 modificato;
- ◆ il regolamento di contabilità;
- ◆ il parere di regolarità contabile dei Responsabili dei Servizi Finanziari (Ufficio Bilancio ed Ufficio Spesa);

DATO ATTO CHE

- ◆ il rendiconto è stato compilato secondo i principi contabili degli Enti Locali;

TENUTO CONTO CHE

- ◆ il controllo contabile è stato svolto in assoluta indipendenza soggettiva ed oggettiva nei confronti delle persone che determinano gli atti e le operazioni dell'Azienda;
- ◆ le funzioni richiamate e i relativi pareri espressi dal Revisore Unico risultano riportati nei verbali;
- ◆ le irregolarità, i principali rilievi e suggerimenti espressi sono evidenziati nell'apposita sezione della presente relazione.

RIPORTA

i risultati dell'analisi e le attestazioni sulla modifica del Rendiconto per l'esercizio 2016.



RISULTATI DELLA GESTIONE

a) Saldo di cassa

Il Revisore, in riferimento alla gestione finanziaria, rileva e attesta che:

- risultano emessi n. 3380 mandati e n. 1258 reversali;
- i mandati di pagamento risultano emessi in forza di provvedimenti esecutivi e sono regolarmente estinti;
- non si è fatto ricorso, durante l'esercizio, all'anticipazione di tesoreria;
- i pagamenti e le riscossioni, sia in conto competenza che in conto residui, coincidono con il conto del tesoriere dell'Azienda;
- risultano al 31/12/2016 pignoramenti presso terzi per Euro 1.089.936,64.

Il saldo di cassa al 31/12/2016 risulta così determinato:

	In conto		Totale
	RESIDUI	COMPETENZA	
Fondo di cassa al 1 gennaio 2015			5.014.713,74
Riscossioni	352.348,71	44.186.163,88	44.538.512,59
Pagamenti	3.140.734,63	41.895.618,25	45.036.352,88
Fondo di cassa al 31 dicembre 2016			4.516.873,45

La situazione di cassa dell'Azienda al 31.12 degli ultimi tre esercizi, evidenziando l'eventuale presenza di anticipazioni di cassa rimaste inestinte alla medesima data del 31.12, è la seguente:

	Disponibilità	Anticipazioni non restituite al 31/12
Anno 2014	600.485,64	
Anno 2015	5.014.713,74	
Anno 2016	4.516.873,45	

F. L. G. P.

b) Risultato della gestione di competenza

Il risultato della gestione di competenza presenta un *disavanzo* di Euro 1.187.809,01, come risulta dai seguenti elementi:

RISULTATO DELLA GESTIONE DI COMPETENZA			
	2014	2015	2016
Accertamenti di competenza	64.471.750,85	39.580.963,02	44.338.290,38
Impegni di competenza	60.862.573,52	38.595.752,65	45.526.099,39
Saldo (avanzo/disavanzo) di competenza	3.609.177,33	985.210,37	-1.187.809,01

così dettagliati:

DETTAGLIO GESTIONE COMPETENZA		
	5	2016
Riscossioni	(+)	44.186.163,88
Pagamenti	(-)	41.895.618,25
<i>Differenza</i>	<i>[A]</i>	<i>2.290.545,63</i>
Residui attivi	(+)	152.126,50
Residui passivi	(-)	3.630.481,14
<i>Differenza</i>	<i>[C]</i>	<i>-3.478.354,64</i>
Saldo avanzo/disavanzo di competenza		-1.187.809,01

c) Risultato di amministrazione

Il risultato di amministrazione dell'esercizio 2016, presenta un avanzo di Euro 937.286,24, come risulta dai seguenti elementi:

RISULTATO DI AMMINISTRAZIONE			
	In conto		Totale
	RESIDUI	COMPETENZA	
Fondo di cassa al 1° gennaio 2016			5.014.713,74
RISCOSSIONI	352.348,71	44.186.163,88	44.538.512,59
PAGAMENTI	3.140.734,63	41.895.618,25	45.036.352,88
Fondo di cassa al 31 dicembre 2016			4.516.873,45
PAGAMENTI per azioni esecutive non regolarizzate al 31 dicembre			0,00
<i>Differenza</i>			4.516.873,45
RESIDUI ATTIVI	230.197,21	152.126,50	382.323,71
RESIDUI PASSIVI	85.059,68	3.630.481,14	3.715.540,82
<i>Differenza</i>			3.333.217,11
<i>FPV per spese correnti</i>			229.370,10
<i>FPV per spese in conto capitale</i>			17.000,00
Avanzo d'amministrazione al 31 dicembre 2016			937.286,24

10/11/16

d) Gestione dei residui

L'entità dei residui iscritti dopo il riaccertamento ha subito la seguente evoluzione:

	Iniziali	riscossi	da riportare	variazioni
Residui attivi	617.545,92	352.348,71	230.197,21	35.000,00
Residui passivi	4.115.508,25	3.140.734,63	85.059,68	889.713,94

Conciliazione dei risultati finanziari

La conciliazione tra il risultato della gestione di competenza e il risultato di amministrazione scaturisce dai seguenti elementi:

RISCONTRO RISULTATI DELLA GESTIONE	
Gestione di competenza	2016
Totale accertamenti di competenza (+)	44.338.290,38
Totale impegni di competenza (-)	45.526.099,39
SALDO GESTIONE COMPETENZA	-1.187.809,01
Gestione dei residui	
Maggiori residui attivi riaccertati (+)	
Minori residui attivi riaccertati (-)	35.000,00
Minori residui passivi riaccertati (+)	889.713,94
SALDO GESTIONE RESIDUI	854.713,94
Riepilogo	
SALDO GESTIONE COMPETENZA	-1.187.809,01
SALDO GESTIONE RESIDUI	854.713,94
AVANZO ESERCIZI PRECEDENTI APPLICATO	1.516.751,41
AVANZO ESERCIZI PRECEDENTI NON APPLICATO	
FPV SPESE CORRENTI	-229.370,10
FPV SPESE C/CAPITALE	-17.000,00
AVANZO DI AMMINISTRAZIONE AL 31.12.2016	937.286,24

Il risultato di amministrazione nell'ultimo triennio ha avuto la seguente evoluzione:

EVOLUZIONE DEL RISULTATO D'AMMINISTRAZIONE			
	2014	2015	2016
Risultato di amministrazione (+/-)	222.730,19	1.516.751,41	937.286,24
di cui:			
a) parte accantonata			
b) Parte vincolata			
c) Parte destinata			
e) Parte disponibile (+/-)			

Analisi della gestione dei residui

I residui attivi e passivi esistenti al primo gennaio 2016 sono stati correttamente ripresi dal rendiconto dell'esercizio 2015, l'anzianità dei residui attivi si attesta agli anni di accertamento 2014, 2015 e 2016 e quella dei residui passivi agli anni di impegno 2014, 2015 e 2016.

L'azienda ha provveduto al riaccertamento dei residui attivi e passivi al 31.12.2016 come previsto dal Decreto Legislativo 118/2011, corretto dal Decreto Legislativo 126/2014 "Armonizzazione contabile".

I risultati di tale verifica sono i seguenti:

Residui attivi

Gestione	Residui Iniziali	Residui Insussistenti	Residui riscossi	Residui di competenza	Residui da riportare
Titolo I	573.417,09	35.000,00	311.998,91	3.698,20	230.116,38
Titolo II					
Titolo IV					
Titolo VII					
Titolo IX	44.128,83		40.349,80	148.428,30	152.207,33
Totale	617.545,92	35.000,00	352.348,71	152.126,50	382.323,71

Residui passivi

Gestione	Residui Iniziali	Residui Insussistenti	Residui pagati	Residui di competenza	Residui da riportare
Titolo I	2.071.515,75	91.681,22	1.930.183,83	2.480.649,98	2.530.300,68
Titolo II	31.840,58		31.840,58	225.804,34	225.804,34
Titolo IV					
Titolo V					
Titolo VII	2.012.151,82	798.032,72	1.178.710,22	924.026,82	859.435,80
Totale	4.115.508,25	889.713,94	3.140.734,63	3.630.481,14	3.715.540,82

Saldo della gestione residui

Maggiori residui attivi	
Minori residui attivi	35.000,00
Minori residui passivi	889.713,94
SALDO GESTIONE RESIDUI	854.713,94

h.c. g. l.

Analisi del conto del bilancio

a) Trend storico della gestione di competenza

Entrate	2014
<i>Titolo II</i> Trasferimenti correnti	30.652.680,68
<i>Titolo III</i> Entrate extratributarie	1.247.363,38
<i>Titolo IV</i> Entrate in c/capitale	
<i>Titolo V</i> Anticipazioni di Tesoreria	20.806.744,04
<i>Titolo IX</i> Entrate per contabilità speciali	11.764.962,75
Totale Entrate	64.471.750,85

Spese	2014
<i>Area I</i> Servizi generali	45.946.542,84
<i>Area II</i> Sviluppo economico in agricoltura	
<i>Area III</i> Servizi in agricoltura	1.529.482,11
<i>Area V</i> Gestione Impianti	956.972,07
<i>Area VI</i> Oneri non ripartibili	664.613,75
<i>Area VII</i> Contabilità speciali -partite di giro	11.764.962,75
Totale Spese	60.862.573,52

Avanzo (Disavanzo) di competenza (A)	3.609.177,33
---	---------------------

Avanzo di amministrazione applicato (B)	
--	--

Saldo (A) +/- (B)	3.609.177,33
--------------------------	---------------------



Entrate		2015	2016
<i>Titolo II</i>	Trasferimenti correnti	26.589.470,82	35.338.515,29
<i>Titolo III</i>	Entrate extratributarie	1.465.234,95	1.707.973,86
<i>Titolo IV</i>	Entrate in c/capitale	12.927,26	1.770.386,87
<i>Titolo VII</i>	Anticipazioni di Tesoreria	1.438.412,62	
<i>Titolo IX</i>	Entrate per c/ terzi e partite di giro	10.074.917,37	5.521.414,36
Totale Entrate		39.580.963,02	44.338.290,38

Spese		2015	2016
<i>Titolo I</i>	Spese correnti	26.664.752,99	39.396.396,24
<i>Titolo II</i>	Spese in c/capitale	112.106,46	408.006,78
<i>Titolo IV</i>	Rimborso Prestiti		200.282,01
<i>Titolo V</i>	Chiusura anticipazioni di Tesoreria	1.743.975,83	
<i>Titolo VII</i>	Uscite per c/ terzi e partite di giro	10.074.917,37	5.521.414,36
Totale Spese		38.595.752,65	45.526.099,39

Avanzo (Disavanzo) di competenza (A)	985.210,37	-1.187.809,01
---	-------------------	----------------------

Avanzo di amministrazione applicato (B)		
--	--	--

Saldo (A) +/- (B)	985.210,37	-1.187.809,01
--------------------------	-------------------	----------------------

ANALISI DELLE PRINCIPALI POSTE

Le entrate accertate per il Contributo della Regione Calabria per le spese di funzionamento, nell'anno 2016, presentano i seguenti scostamenti rispetto a quelle accertate negli anni 2014 e 2015:

	2014	2015	2016
Contributo ordinario art.12 comma 1 L.R. 66/2012	26.800.000,00	26.200.000,00	35.100.000,00

di seguito si indica l'entità dei residui:

	2014	2015	2016
Contributo ordinario art.12 comma 1 L.R. 66/2012	26.800.000,00	26.200.000,00	35.100.000,00
di cui riscossi in c/competenza nell'esercizio	10.577.777,77	26.200.000,00	35.100.000,00
di cui riscossi in c/residui nell'esercizio	18.116.318,52	16.222.222,23	
Residui alla chiusura dell'esercizio	16.222.222,23		

Composizione del Fondo Pluriennale Vincolato

Il Fondo Pluriennale Vincolato garantisce la copertura di spese imputate negli esercizi successivi a quello in corso, in cui il Fondo si è generato, e nasce dall'esigenza di applicare il principio della competenza finanziaria di cui all'allegato 4/2 del D.Lgs 118/2011 e rendere evidente la distanza temporale intercorrente tra l'acquisizione dei finanziamenti e l'effettivo impiego di tali risorse.

Le spese impegnate nell'esercizio 2016 con imputazione all'esercizio 2017 e coperte dal FPV ammontano ad Euro 246.370,10.

FPV al 31/12/2016	
FPV di parte corrente	229.370,10
FPV di parte capitale	17.000,00
Totale	246.370,10

Al Gole

Spese correnti

La struttura del nuovo bilancio armonizzato nella parte spesa è mutata in misura maggiore rispetto alla parte entrata. Il bilancio ex D.Lgs. 118/2011 prevede che la spesa venga classificata in missioni / programmi / titoli / macroaggregati:

Spese correnti per macroaggregati			
	2014	2015	2016
101 Personale	24.243.525,08	22.694.896,13	32.735.658,62
102 Imposte e tasse	127.647,31	756.804,88	1.640.656,11
103 Acquisto beni e servizi	3.090.899,00	1.861.747,77	-3.953.015,87
104 Trasferimenti correnti	400.000,00	800.000,00	800.000,00
107 Interessi passivi	371.299,19	368.622,29	
110 Altre spese correnti	711.331,42	182.681,92	267.065,64
Totale spese correnti	28.944.702,00	26.664.752,99	39.396.396,24

CONTENIMENTO DELLA SPESA PER GLI ENTI SUB- REGIONALI (TRIENNIO 2014-2016)

Spesa del personale a tempo indeterminato

La spesa di personale, a tempo indeterminato, sostenuta nell'anno 2016, ai sensi della Legge Regionale n° 11/2015 art. 2 comma1 lettera a), non rientra rispetto a quella del 2014. L'incremento per l'anno 2016, rispetto gli ultimi due rendiconti approvati, è dovuto al fatto che, tale spesa, tiene conto delle competenze ed oneri relativi al personale ARSSA della gestione liquidatoria per complessivi Euro 9.994.711,35.

	anno 2014	anno 2015	anno 2016
Spese personale	24.027.597,03	22.569.123,23	32.840.041,46
Irap	*	701.794,30	656.522,36
Totale spese di personale	24.027.597,03	23.270.917,53	33.496.563,82

* L'Irap nel 2014 è compresa nel totale delle spese del personale.



Spesa del personale a tempo determinato (co.co.co e altre forme di lavoro a tempo determinato)

L.R. 69/2012 art. 13 comma 10 let. D

Voce di spesa non sostenuta nel triennio 2014 - 2016.

Spesa per consulenze

L.R. 56/2013 art. 3 comma 1 let.a

Voce di spesa non sostenuta nel triennio 2014-2016

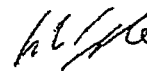
Spesa per organi di indirizzo, direzione e controllo (esclusi revisori dei conti)

L.R. 3/2015 art. 1 comma 4 :

TREND EMOLUMENTI CORRISPOSTI NEL TRIENNIO 2014-2016 AL DIRETTORE GENERALE

	2014 Impegni	2015 Impegni	2016 Impegni
Emolumenti comprensivi di contributi a carico del Dir.Gen.	186.243,08		
Emolumenti		142.826,53	138.512,58
Oneri riflessi e contributi		33.597,80	32.068,85
Totali	186.243,08	176.424,33	170.581,43

Il trattamento economico corrisposto al Direttore Generale è stato determinato in sede di attribuzione dell'incarico affidato dalla Regione Calabria (contratto rep. n°3351 del 20 dicembre 2013); specificatamente all'art. 4, del citato contratto, è stato determinato come trattamento economico l'importo annuo lordo, a carico del bilancio ARSAC, di Euro 140.574,68 con la partecipazione al conseguimento della retribuzione di risultato, con esclusione di ogni altra indennità. Non ricorrono gettoni di presenza corrisposti ad altri organi.



Spesa per indennità revisori dei conti

L.R. 22/2010 art. 10

Voce di spesa non sostenuta nel 2014 e nel 2015: Organo di Revisione mancante dal 2008, nominato il 31/05/2016

I compensi liquidati al Revisore Unico, da luglio a dicembre 2016, ammontano lordi ad Euro 3.572,80, comprensivi dei relativi oneri previdenziali.

Spesa per partecipazione a organi collegiali

L.R. 22/2010 art. 9 comma 3

Voce di spesa non sostenuta nel triennio 2014 - 2016

Spese per sponsorizzazioni

Vietate dall'esercizio 2011 L.R. 22/2010 art. 9 comma 5

Voce di spesa non sostenuta nel triennio 2014 - 2016



Spese di funzionamento

L.R. 11/2015 art. 2 comma 1 let. b

Tipologia spesa	Rendiconto 2014 (impegni)	Rendiconto 2015 (impegni)	Rendiconto 2016 (impegni)	Riduzione disposta	Limite
Relazioni pubbliche, convegni, mostre, pubblicità e rappresentanza	35.343,91	5.093,65	4.577,70	10%	31.809,52
Missioni	205.928,05	108.258,47	118.721,38	10%	185.335,25
Formazione	10.000,00	1.253,60	1.500,00	10%	9.000,00
Acquisto mobili ed arredi	0	145,00	4.769,36	10%	0
Vigilanza diurna e notturna locali adibiti ad uffici	0	0	0	10%	0
Canoni ed utenze per la telefonia, luce, acqua, gas ed altri servizi	731.514,78	613.991,30	866.666,20	10%	658.363,30
Manutenzione di mobili, acquisto e manutenzione di macchine e attrezzature non informatiche varie e per il funzionamento degli uffici;	0	0	0	10%	0
Acquisto di stampati, registri, cancelleria e materiale vario per gli uffici	42.586,51	23.604,46	39.736,37	10%	38.327,86
Acquisto di libri, riviste, giornali ed altre pubblicazioni	0	0	0	10%	0
Pubblicazione di studi, ricerche, manifesti ed altri documenti	0	0	0	10%	0
Spese postali e telegrafiche	3.844,37	2.122,27	3.963,38	10%	3.459,93



TEMPESTIVITA' DEI PAGAMENTI E COMUNICAZIONI RITARDI

Nel 2016 l'Azienda non ha adottato strumenti ai sensi dell'art.9 Decreto Legge 1 luglio 2009 n° 78, convertito con modificazione della Legge n°102 del 3 agosto 2009, per cui le pubbliche amministrazioni devono adottare misure organizzative (procedure di spesa e di allocazione delle risorse) per garantire il tempestivo pagamento delle somme dovute per somministrazioni, forniture ed appalti. Sul sito istituzionale dell'Azienda, alla data di redazione della presente relazione, in riferimento al I° trimestre 2017, viene riportato che mediamente, per il pagamento delle fatture relative a beni e servizi, la tempistica si attesta a 50 giorni.

AMMINISTRAZIONE TRASPARENTE

Con l'entrata in vigore del D.Lgs. n° 33 del 14 marzo 2013, tutte le pubbliche amministrazioni devono rendere ancora più trasparente la loro attività.

In data 29 gennaio 2016 con delibera del Direttore Generale n° 1 è stato approvato il Piano Triennale di Prevenzione della Corruzione e con delibera n° 123 del 13 giugno 2016 il Piano triennale sulla Trasparenza ed Integrità dell'ARSAC.



CONTO DEL PATRIMONIO

Nel Conto del Patrimonio sono rilevati gli elementi dell'attivo e del passivo, i valori patrimoniali al 31/12/2016 e le variazioni rispetto all' anno precedente sono così riassunti:

Attivo	31/12/2015	31/12/2016
Immobilizzazioni immateriali		
Immobilizzazioni materiali (terreni-fabbricati-attrezzature-automezzi-ecc.)	24.192.649,27	24.284.055,15
Immobilizzazioni finanziarie		
Totale immobilizzazioni	24.192.649,27	24.284.055,15
Creditii (residui attivi)	617.545,82	382.323,71
Altre attività finanziarie		
Disponibilità liquide	5.014.713,74	4.516.873,51
Totale attivo circolante	5.632.259,66	4.899.197,22
Totale dell'attivo	29.824.908,93	29.183.252,37
Passivo		
Patrimonio netto	25.709.400,68	25.467.711,65
Debiti di finanziamento		
Debiti di funzionamento(residui passivi)	4.115.508,25	3.715.540,82
Debiti per anticipazione di cassa		
Altri debiti		
Totale debiti	4.115.508,25	3.715.540,82
Totale del passivo	4.115.508,25	3.715.540,82
Totale a pareggio	29.824.908,93	29.183.252,37

ATTIVO

Immobilizzazioni

I valori iscritti tra le immobilizzazioni trovano corrispondenza con quanto riportato nell'inventario e nelle scritture contabili.

Il valore delle immobilizzazioni materiali, terreni e fabbricati, iscritte nel conto del patrimonio sono state valutate, come per l'esercizio precedente, sulla base dei valori utilizzati ai fini ICI e non IMU.

L'azienda si è dotata di procedure contabili per la compilazione e la tenuta dell'inventario: esistono rilevazioni sistematiche ed aggiornate sullo stato della effettiva consistenza del patrimonio dell'azienda.



Crediti

E' stata verificata la corrispondenza tra il saldo patrimoniale al 31.12.2016 con il totale dei residui attivi risultanti dal conto del bilancio (€ 382.323,71).

Disponibilità liquide

E' stata verificata la corrispondenza del saldo patrimoniale al 31.12.2016 delle disponibilità liquide con il saldo contabile e con le risultanze del conto del tesoriere (€ 4.516.873,45).

PASSIVO

Debiti di funzionamento

Il valore patrimoniale al 31/12/2016 corrisponde al totale dei residui passivi della spesa (€3.715.540,82)



RILIEVI, CONSIDERAZIONI E PROPOSTE

Il Revisore riporta, in base a quanto esposto in analisi nei punti precedenti, e sulla base delle verifiche di regolarità amministrativa e contabile effettuate: considerazioni, proposte e rilievi tendenti a conseguire efficienza ed economicità della gestione.

L'organo di revisione deve fornire all'organo direttivo dell'Azienda il supporto fondamentale alla sua funzione di indirizzo per le sue scelte di politica economica e finanziaria.

Relativamente al conto consuntivo 2016 si evidenzia l'attendibilità delle risultanze della gestione finanziaria. Si ha la piena consapevolezza che la gestione dell'esercizio 2016 dell'ARSAC è appesantita da quella liquidatoria dell'ARSSA, ma si esorta, comunque, l'Azienda ad operare nell'ottica dell'economicità nell'ambito dei programmi delle attività da attuare, al fine di individuare le voci passibili di taglio, per evitare inefficienze e sprechi.

L'Azienda nel corso del 2016, essendo in gestione provvisoria (autorizzata con delibera del Direttore Generale n° 3 del 03 febbraio 2016), ha operato nel rispetto dei limiti imposti dal decreto legislativo n°118/2011.

Nel corso del mandato assegnato il Revisore verificherà:

- il raggiungimento degli obiettivi degli organismi gestionali dell'azienda e della realizzazione dei programmi;
- economicità della gestione;
- economicità delle gestioni degli organismi a cui sono affidati i servizi;
- indebitamento dell'Azienda, incidenza degli oneri finanziari;
- gestione delle risorse umane e relativo costo;
- gestione delle risorse finanziarie ed economiche, rapporto fra utilità prodotta e risorse consumate;
- attendibilità delle previsioni, veridicità del rendiconto, utilità delle informazioni per gli utilizzatori del sistema bilancio;
- qualità delle procedure e delle informazioni (trasparenza, tempestività, semplificazione, ecc.);
- adeguatezza del sistema contabile e funzionamento del controllo interno;
- contenimento delle spese per gli Enti sub – regionali.



CONCLUSIONI

Tenuto conto di tutto quanto esposto, rilevato e proposto si attesta la corrispondenza del rendiconto alle risultanze della gestione e si esprime parere favorevole alla modifica del rendiconto dell'esercizio finanziario 2016, invitando l'Azienda ad adottare le proposte preliminarmente riportate nella presente relazione.

Letta, approvata e sottoscritta, si invita ad inserire la presente relazione nel Registro dei Verbali dei Revisori dei Conti, custodito presso la Sede Centrale dell'Arsac, ed a trasmetterla, ai sensi e per gli effetti della L. R. n° 7 del 16 marzo 2001, art.5 – comma 3, alla Regione Calabria, Dip. Bilancio e Patrimonio – Settore Bilancio ed al Dip. Agricoltura e Risorse Agroalimentari per quanto di relative competenze.

Data 05 maggio 2017

IL REVISORE UNICO

Dott.ssa Filomena Fragale


ARSAC - Azienda Regionale per lo Sviluppo dell'Agricoltura Calabrese COSENZA
21 AGO 2017
ARCHIVIO GENERALE Prot. n° <u>12171</u> Fasc.

ARSAC
**AZIENDA REGIONALE PER LO SVILUPPO
DELL'AGRICOLTURA CALABRESE**

Relazione del Revisore Unico

*Riapprovazione conto consuntivo e rendiconto generale economico –
patrimoniale dell'esercizio finanziario 2016*

Il revisore unico


Dott.ssa Filomena Fragola

Azienda Regionale per lo Sviluppo dell'Agricoltura Calabrese (ARSAC)

Revisore Unico

Verbale n. 18 del 18 agosto 2017

RELAZIONE SUL RENDICONTO 2016

Il Revisore Unico ha esaminato la proposta di deliberazione del Commissario Straordinario sulla riapprovazione del conto consuntivo e rendiconto generale economico – patrimoniale dell'esercizio finanziario 2016, operando ai sensi e nel rispetto:

- della L. R. n° 8 del 4 febbraio 2002 “ Norme in materia di bilancio e contabilità”;
- della L.R. n° 7 del 2004;
- del Decreto Legislativo 118/2011, corretto dal Decreto Legislativo 126/2014 “Armonizzazione contabile”;
- del Regolamento organizzativo e per il funzionamento amministrativo, di contabilità e del personale (L.R. n° 66/2012 art. 7);
- dei principi di vigilanza e controllo dell'organo di revisione approvati dal Consiglio Nazionale dei Dottori Commercialisti ed Esperti Contabili;

Presenta

l'allegata relazione sulla proposta di deliberazione su indicata, che forma parte integrante e sostanziale del presente verbale.

Li 18 agosto 2017

Il Revisore Unico



Il **Revisore Unico**, nominato con decreto del Presidente del Consiglio Regionale della Calabria n° 5 del 31 maggio 2016 – pubblicato sul BURC n° 68 del 17 giugno 2016, ha ricevuto in data 18 agosto 2017 la seguente documentazione ai fini del rilascio del parere sulla riapprovazione del conto consuntivo e rendiconto generale economico – patrimoniale dell'esercizio 2016:

- Proposta di deliberazione relativa alla riapprovazione del conto consuntivo e rendiconto generale economico- patrimoniale esercizio 2016(delibera del Commissario Straordinario n° 108 del 18 agosto 2017);
- Nota informativa ai sensi dell'art.11 comma 6 lett.) D.Lgs. 118/2011;
- Rendiconto finanziario gestionale 2016;
- Conto Economico;
- Stato Patrimoniale;
- Nota Integrativa redatta ai sensi dell'art.2427 del Codice Civile.

VISTO

- ◆ la deliberazione del Commissario Straordinario n° 53 del 21 marzo 2017 di approvazione del Conto Consuntivo per l'esercizio 2016 – parere del Revisore Unico verbale n° 4 del 22 marzo 2017;
- ◆ la deliberazione del Commissario Straordinario n° 76 del 04 maggio 2017 di riapprovazione del Conto Consuntivo per l'esercizio 2016 – parere del Revisore Unico verbale n° 10 del 05 maggio 2017;
- ◆ il bilancio di previsione dell'esercizio 2016 con le relative delibere di variazione;
- ◆ il regolamento di contabilità;
- ◆ il parere di regolarità contabile dei Responsabili dei Servizi Finanziari (Ufficio Bilancio ed Ufficio Spesa);

DATO ATTO CHE

- ◆ il rendiconto è stato compilato secondo i principi contabili degli Enti Locali;

TENUTO CONTO CHE

- ◆ il controllo contabile è stato svolto in assoluta indipendenza soggettiva ed oggettiva nei confronti delle persone che determinano gli atti e le operazioni dell'Azienda;
- ◆ le funzioni richiamate e i relativi pareri espressi dal Revisore Unico risultano riportati nei verbali;
- ◆ le irregolarità, i principali rilievi e suggerimenti espressi sono evidenziati nell'apposita sezione della presente relazione.

RIPORTA

i risultati dell'analisi e le attestazioni sul Rendiconto per l'esercizio 2016.



RISULTATI DELLA GESTIONE

a) Saldo di cassa

Il Revisore, in riferimento alla gestione finanziaria, rileva e attesta che:

- risultano emessi n. 3380 mandati e n. 1258 reversali;
- i mandati di pagamento risultano emessi in forza di provvedimenti esecutivi e sono regolarmente estinti;
- non si è fatto ricorso, durante l'esercizio, all'anticipazione di tesoreria;
- i pagamenti e le riscossioni, sia in conto competenza che in conto residui, coincidono con il conto del tesoriere dell'Azienda;
- risultano al 31/12/2016 pignoramenti presso terzi per Euro 1.089.936,64.

Il saldo di cassa al 31/12/2016 risulta così determinato:

	In conto		Totale
	RESIDUI	COMPETENZA	
Fondo di cassa al 1 gennaio 2015			5.014.713,74
Riscossioni	352.348,71	44.186.163,88	44.538.512,59
Pagamenti	3.140.734,63	41.895.618,25	45.036.352,88
Fondo di cassa al 31 dicembre 2016			4.516.873,45

La situazione di cassa dell'Azienda al 31.12 degli ultimi tre esercizi, evidenziando l'eventuale presenza di anticipazioni di cassa rimaste inestinte alla medesima data del 31.12, è la seguente:

	Disponibilità	Anticipazioni non restituite al 31/12
Anno 2014	600.485,64	
Anno 2015	5.014.713,74	
Anno 2016	4.516.873,45	



b) Risultato della gestione di competenza

Il risultato della gestione di competenza presenta un *disavanzo* di Euro 1.187.809,01, come risulta dai seguenti elementi:

RISULTATO DELLA GESTIONE DI COMPETENZA			
	2014	2015	2016
Accertamenti di competenza	64.471.750,85	39.580.963,02	44.338.290,38
Impegni di competenza	60.862.573,52	38.595.752,65	45.526.099,39
Saldo (avanzo/disavanzo) di competenza	3.609.177,33	985.210,37	-1.187.809,01

così dettagliati:

DETTAGLIO GESTIONE COMPETENZA		
	5	2016
Riscossioni	(+)	44.186.163,88
Pagamenti	(-)	41.895.618,25
<i>Differenza</i>	<i>[A]</i>	2.290.545,63
Residui attivi	(+)	152.126,50
Residui passivi	(-)	3.630.481,14
<i>Differenza</i>	<i>[C]</i>	-3.478.354,64
Saldo avanzo/disavanzo di competenza		-1.187.809,01



c) Risultato di amministrazione

Il risultato di amministrazione dell'esercizio 2016, presenta un avanzo di Euro 937.286,24, come risulta dai seguenti elementi:

RISULTATO DI AMMINISTRAZIONE			
	In conto		Totale
	RESIDUI	COMPETENZA	
Fondo di cassa al 1° gennaio 2016			5.014.713,74
RISCOSSIONI	352.348,71	44.186.163,88	44.538.512,59
PAGAMENTI	3.140.734,63	41.895.618,25	45.036.352,88
Fondo di cassa al 31 dicembre 2016			4.516.873,45
PAGAMENTI per azioni esecutive non regolarizzate al 31 dicembre			0,00
<i>Differenza</i>			4.516.873,45
RESIDUI ATTIVI	230.197,21	152.126,50	382.323,71
RESIDUI PASSIVI	85.059,68	3.630.481,14	3.715.540,82
<i>Differenza</i>			-3.333.217,11
<i>FPV per spese correnti</i>			229.370,10
<i>FPV per spese in conto capitale</i>			17.000,00
Avanzo d'amministrazione al 31 dicembre 2016			937.286,24



d) Gestione dei residui

L'entità dei residui iscritti dopo il riaccertamento ha subito la seguente evoluzione:

	iniziali	riscossi	da riportare	variazioni
Residui attivi	617.545,92	352.348,71	230.197,21	35.000,00
Residui passivi	4.115.508,25	3.140.734,63	85.059,68	889.713,94

Conciliazione dei risultati finanziari

La conciliazione tra il risultato della gestione di competenza e il risultato di amministrazione scaturisce dai seguenti elementi:

RISCONTRO RISULTATI DELLA GESTIONE	
Gestione di competenza	2016
Totale accertamenti di competenza (+)	44.338.290,38
Totale impegni di competenza (-)	45.526.099,39
SALDO GESTIONE COMPETENZA	-1.187.809,01
Gestione dei residui	
Maggiori residui attivi riaccertati (+)	
Minori residui attivi riaccertati (-)	35.000,00
Minori residui passivi riaccertati (+)	889.713,94
SALDO GESTIONE RESIDUI	854.713,94
Riepilogo	
SALDO GESTIONE COMPETENZA	-1.187.809,01
SALDO GESTIONE RESIDUI	854.713,94
AVANZO ESERCIZI PRECEDENTI APPLICATO	1.516.751,41
AVANZO ESERCIZI PRECEDENTI NON APPLICATO	
FPV SPESE CORRENTI	-229.370,10
FPV SPESE C/CAPITALE	-17.000,00
AVANZO DI AMMINISTRAZIONE AL 31.12.2016	937.286,24

Il risultato di amministrazione nell'ultimo triennio ha avuto la seguente evoluzione:

EVOLUZIONE DEL RISULTATO D'AMMINISTRAZIONE			
	2014	2015	2016
Risultato di amministrazione (+/-)	222.730,19	1.516.751,41	937.286,24
di cui:			
a) parte accantonata			
b) Parte vincolata			
c) Parte destinata			
e) Parte disponibile (+/-)			

Analisi della gestione dei residui

I residui attivi e passivi esistenti al primo gennaio 2016 sono stati correttamente ripresi dal rendiconto dell'esercizio 2015, l'anzianità dei residui attivi si attesta agli anni di accertamento 2014,2015 e 2016 e quella dei residui passivi agli anni di impegno 2014, 2015 e 2016.

L'azienda ha provveduto al riaccertamento dei residui attivi e passivi al 31.12.2016 come previsto dal Decreto Legislativo 118/2011, corretto dal Decreto Legislativo 126/2014 "Armonizzazione contabile".

I risultati di tale verifica sono i seguenti:

Residui attivi

<i>Gestione</i>	<i>Residui iniziali</i>	<i>Residui insussistenti</i>	<i>Residui riscossi</i>	<i>Residui di competenza</i>	<i>Residui da riportare</i>
TitoloII	573.417,09	35.000,00	311.998,91	3.698,20	230.116,38
TitoloIII					
TitoloIV					
Titolo VII					
TitoloIX	44.128,83		40.349,80	148.428,30	152.207,33
Totale	617.545,92	35.000,00	352.348,71	152.126,50	382.323,71

Residui passivi

<i>Gestione</i>	<i>Residui iniziali</i>	<i>Residui insussistenti</i>	<i>Residui pagati</i>	<i>Residui di competenza</i>	<i>Residui da riportare</i>
Titolo I	2.071.515,75	91.681,22	1.930.183,83	2.480.649,98	2.530.300,68
TitoloII	31.840,58		31.840,58	225.804,34	€ 225.804,34
TitoloIV					
Titolo V					
TitoloVII	2.012.151,92	798.032,72	1.178.710,22	924.026,82	959.435,80
Totale	4.115.508,25	889.713,94	3.140.734,63	3.630.481,14	3.715.540,82

Saldo della gestione residui

Maggiori residui attivi	
Minori residui attivi	35.000,00
Minori residui passivi	889.713,94
SALDO GESTIONE RESIDUI	854.713,94



Analisi del conto del bilancio

a) Trend storico della gestione di competenza

Entrate	2014
Titolo II Trasferimenti correnti	30.652.680,68
Titolo III Entrate extratributarie	1.247.363,38
Titolo IV Entrate in c/capitale	
Titolo V Anticipazioni di Tesoreria	20.806.744,04
Titolo IX Entrate per contabilità speciali	11.764.962,75
Totale Entrate	64.471.750,85

Spese	2014
Area I Servizi generali	45.946.542,84
Area II Sviluppo economico in agricoltura	
Area III Servizi in agricoltura	1.529.482,11
Area V Gestione impianti	956.972,07
Area VI Oneri non ripartibili	664.613,75
Area VII Contabilità speciali -partite di giro	11.764.962,75
Totale Spese	60.862.573,52

Avanzo (Disavanzo) di competenza (A)	3.609.177,33
---	---------------------

Avanzo di amministrazione applicato (B)	
--	--

Saldo (A) +/- (B)	3.609.177,33
--------------------------	---------------------



Entrate	2015	2016
<i>Titolo II</i> Trasferimenti correnti	26.589.470,82	35.338.515,29
<i>Titolo III</i> Entrate extratributarie	1.465.234,95	1.707.973,86
<i>Titolo IV</i> Entrate in c/capitale	12.927,26	1.770.386,87
<i>Titolo VII</i> Anticipazioni di Tesoreria	1.438.412,62	
<i>Titolo IX</i> Entrate per c/ terzi e partite di giro	10.074.917,37	5.521.414,36
Totale Entrate	39.580.963,02	44.338.290,38

Spese	2015	2016
<i>Titolo I</i> Spese correnti	26.664.752,99	39.396.396,24
<i>Titolo II</i> Spese in c/capitale	112.106,46	408.006,78
<i>Titolo IV</i> Rimborso Prestiti		200.282,01
<i>Titolo V</i> Chiusura anticipazioni di Tesoreria	1.743.975,83	
<i>Titolo VII</i> Uscite per c/ terzi e partite di giro	10.074.917,37	5.521.414,36
Totale Spese	38.595.752,65	45.526.099,39

Avanzo (Disavanzo) di competenza (A)	985.210,37	-1.187.809,01
---	-------------------	----------------------

Avanzo di amministrazione applicato (B)		
--	--	--

Saldo (A) +/- (B)	985.210,37	-1.187.809,01
--------------------------	-------------------	----------------------

ANALISI DELLE PRINCIPALI POSTE

Le entrate accertate per il **Contributo della Regione Calabria per le spese di funzionamento**, nell'anno 2016, presentano i seguenti scostamenti rispetto a quelle accertate negli anni 2014 e 2015:

	2014	2015	2016
Contributo ordinario art.12 comma 1 L.R. 66/2012	26.800.000,00	26.200.000,00	35.100.000,00

di seguito si indica l'entità dei residui:

	2014	2015	2016
Contributo ordinario art.12 comma 1 L.R. 66/2012	26.800.000,00	26.200.000,00	35.100.000,00
di cui riscossi in c/competenza nell'esercizio	10.577.777,77	26.200.000,00	35.100.000,00
di cui riscossi in c/residui nell'esercizio	18.116.318,52	16.222.222,23	
Residui alla chiusura dell'esercizio	16.222.222,23		

Composizione del Fondo Pluriennale Vincolato

Il Fondo Pluriennale Vincolato garantisce la copertura di spese imputate negli esercizi successivi a quello in corso, in cui il Fondo si è generato, e nasce dall'esigenza di applicare il principio della competenza finanziaria di cui all'allegato 4/2 del D.Lgs 118/2011 e rendere evidente la distanza temporale intercorrente tra l'acquisizione dei finanziamenti e l'effettivo impiego di tali risorse.

Le spese impegnate nell'esercizio 2016 con imputazione all'esercizio 2017 e coperte dal FPV ammontano ad Euro 246.370,10.

FPV al 31/12/2016	
FPV di parte corrente	229.370,10
FPV di parte capitale	17.000,00
Totale	246.370,10



Spese correnti

La struttura del nuovo bilancio armonizzato nella parte spesa è mutata in misura maggiore rispetto alla parte entrata. Il bilancio ex D.Lgs. 118/2011 prevede che la spesa venga classificata in missioni / programmi / titoli / macroaggregati:


Spese correnti per macroaggregati			
	2014	2015	2016
101 Personale	24.243.525,08	22.694.896,13	32.735.658,62
102 Imposte e tasse	127.647,31	756.804,88	1.640.656,11
103 Acquisto beni e servizi	3.090.899,00	1.861.747,77	3.953.015,87
104 Trasferimenti correnti	400.000,00	800.000,00	800.000,00
107 Interessi passivi	371.299,19	368.622,29	
110 Altre spese correnti	711.331,42	182.681,92	267.065,64
Totale spese correnti	28.944.702,00	26.664.752,99	39.396.396,24

CONTENIMENTO DELLA SPESA PER GLI ENTI SUB- REGIONALI (TRIENNIO 2014-2016)

Spesa del personale a tempo indeterminato

La spesa di personale, a tempo indeterminato, sostenuta nell'anno 2016, ai sensi della Legge Regionale n° 11/2015 art. 2 comma1 lettera a), non rientra rispetto a quella del 2014. L'incremento per l'anno 2016, rispetto gli ultimi due rendiconti approvati, è dovuto al fatto che, tale spesa, tiene conto delle competenze ed oneri relativi al personale ARSSA della gestione liquidatoria per complessivi Euro 9.994.711,35.

	anno 2014	anno 2015	anno 2016
Spese personale	24.027.597,03	22.569.123,23	32.840.041,46
Irap	*	701.794,30	656.522,36
Totale spese di personale	24.027.597,03	23.270.917,53	33.496.563,82



* L'Irap nel 2014 è compresa nel totale delle spese del personale.

Spesa del personale a tempo determinato (co.co.co e altre forme di lavoro a tempo determinato)

L.R. 69/2012 art. 13 comma 10 let. D

Voce di spesa non sostenuta nel triennio 2014 - 2016.

Spesa per consulenze

L.R. 56/2013 art. 3 comma 1 let.a

Voce di spesa non sostenuta nel triennio 2014-2016

Spesa per organi di indirizzo, direzione e controllo (esclusi revisori dei conti)

L.R. 3/2015 art. 1 comma 4 :

TREND EMOLUMENTI CORRISPOSTI NEL TRIENNIO 2014-2016 AL DIRETTORE GENERALE

	2014 Impegni	2015 Impegni	2016 Impegni
Emolumenti comprensivi di contributi a carico del Dir.Gen.	186.243,08		
Emolumenti		142.826,53	138.512,58
Oneri riflessi e contributi		33.597,80	32.068,85
Totali	186.243,08	176.424,33	170.581,43

Il trattamento economico corrisposto al Direttore Generale è stato determinato in sede di attribuzione dell'incarico affidato dalla Regione Calabria (contratto rep. n°3351 del 20 dicembre 2013); specificatamente all'art. 4, del citato contratto, è stato determinato come trattamento economico l'importo annuo lordo, a carico del bilancio ARSAC, di Euro 140.574,68 con la partecipazione al conseguimento della retribuzione di risultato, con esclusione di ogni altra indennità. Non ricorrono gettoni di presenza corrisposti ad altri organi.



Spesa per indennità revisori dei conti

L.R. 22/2010 art. 10

Voce di spesa non sostenuta nel 2014 e nel 2015: Organo di Revisione mancante dal 2008, nominato il 31/05/2016

I compensi liquidati al Revisore Unico, da luglio a dicembre 2016, ammontano lordi ad Euro 3.572,80, comprensivi dei relativi oneri previdenziali.

Spesa per partecipazione a organi collegiali

L.R. 22/2010 art. 9 comma 3

Voce di spesa non sostenuta nel triennio 2014 - 2016

Spese per sponsorizzazioni

Vietate dall'esercizio 2011 L.R. 22/2010 art. 9 comma 5

Voce di spesa non sostenuta nel triennio 2014 - 2016



Spese di funzionamento

L.R. 11/2015 art. 2 comma 1 let.b

Tipologia spesa	Rendiconto 2014 (impegni)	Rendiconto 2015 (impegni)	Rendiconto 2016 (impegni)	Riduzione disposta	Limite
Relazioni pubbliche, convegni, mostre, pubblicità e rappresentanza	35.343,91	5.093,65	4.577,70	10%	31.809,52
Missioni	205.928,05	108.258,47	118.721,38	10%	185.335,25
Formazione	10.000,00	1.253,60	1.500,00	10%	9.000,00
Acquisto mobili ed arredi	0	145,00	4.769,36	10%	0
Vigilanza diurna e notturna locali adibiti ad uffici	0	0	0	10%	0
Canoni ed utenze per la telefonia, luce, acqua, gas ed altri servizi	731.514,78	613.991,30	866.666,20	10%	658.363,30
Manutenzione di mobili, acquisto e manutenzione di macchine e attrezzature non informatiche varie e per il funzionamento degli uffici;	0	0	0	10%	0
Acquisto di stampati, registri, cancelleria e materiale vario per gli uffici	42.586,51	23.604,46	39.736,37	10%	38.327,86
Acquisto di libri, riviste, giornali ed altre pubblicazioni	0	0	0	10%	0
Pubblicazione di studi, ricerche, manifesti ed altri documenti	0	0	0	10%	0
Spese postali e telegrafiche	3.844,37	2.122,27	3.963,38	10%	3.459,93



TEMPESTIVITA' DEI PAGAMENTI E COMUNICAZIONI RITARDI

Nel 2016 l'Azienda non ha adottato strumenti ai sensi dell'art.9 Decreto Legge 1 luglio 2009 n° 78, convertito con modificazione della Legge n°102 del 3 agosto 2009, per cui le pubbliche amministrazioni devono servirsi di misure organizzative (procedure di spesa e di allocazione delle risorse) per garantire il tempestivo pagamento delle somme dovute per somministrazioni, forniture ed appalti. Sul sito istituzionale dell'Azienda, alla data di redazione della presente relazione, in riferimento al I° e II° trimestre 2017 viene riportato, rispettivamente, l'indicatore di tempestività dei pagamenti di 43,6 e 37,6.

AMMINISTRAZIONE TRASPARENTE

Con l'entrata in vigore del D.Lgs. n° 33 del 14 marzo 2013, tutte le pubbliche amministrazioni devono rendere ancora più trasparente la loro attività.

In data 29 gennaio 2016 con delibera del Direttore Generale n° 1 è stato approvato il Piano Triennale di Prevenzione della Corruzione e con delibera n° 123 del 13 giugno 2016 il Piano triennale sulla Trasparenza ed Integrità dell'ARSAC.



CONTO ECONOMICO

Nel conto economico della gestione sono rilevati i componenti positivi e negativi secondo criteri di competenza economica così sintetizzati:

	2016
A Proventi della gestione	36.796.988,32
B Costi della gestione	38.698.851,32
Risultato della gestione	-1.901.863,00
C Proventi ed oneri da aziende speciali partecipate	
Risultato della gestione operativa	-1.901.863,00
D Proventi (+) ed oneri (-) finanziari	3.130,73
E Proventi (+) ed oneri (-) straordinari	-33.522,41
Risultato prima delle imposte	-1.932.254,68
Imposte	656.522,36
Risultato dell'esercizio	-2.588.777,04

In merito ai risultati economici conseguiti nel 2016 si rileva :

Il risultato della gestione operativa presenta un saldo negativo di Euro -1.901.863,00.

Il risultato economico depurato della parte straordinaria (area E), e considerando le imposte, presenta un saldo negativo di Euro -2.588.777,04.

Non sussistono proventi e gli oneri relativi ad aziende speciali e società partecipate.

L'organo di revisione ritiene che l'equilibrio economico sia un obiettivo essenziale ai fini della funzionalità dell'Azienda. La tendenza al pareggio economico della gestione ordinaria deve essere, pertanto, considerato un obiettivo da perseguire e si esorta l'Azienda ad operare in tal senso.



CONTO DEL PATRIMONIO

Nel Conto del Patrimonio sono rilevati gli elementi dell'attivo e del passivo, i valori patrimoniali al 31/12/2016 e le variazioni rispetto all' 01/01/2016 sono così riassunti:

Attivo	01/01/2016	Variazioni +/-	31/12/2016
Immobilizzazioni immateriali			
Immobilizzazioni materiali	31.739.355,96	-722.603,87	31.016.752,09
Immobilizzazioni finanziarie			
Totale immobilizzazioni	31.739.355,96	-722.603,87	31.016.752,09
Rimanenze			
Crediti	617.545,92	-335.222,21	282.323,71
Altre attività finanziarie			
Disponibilità liquide	5.014.713,74	-497.840,29	4.516.873,45
Totale attivo circolante	5.632.259,66	-833.062,50	4.799.197,16
Ratei e risconti			
Totale dell'attivo	37.371.615,62	-1.555.666,37	35.815.949,25
Passivo			
Patrimonio netto	33.256.107,37	-2.588.777,04	30.667.330,33
Conferimenti			
Debiti di finanziamento			
Debiti di funzionamento	4.115.508,25	786.740,57	4.902.248,82
Debiti per anticipazione di cassa			
Altri debiti			
Totale debiti	4.115.508,25	786.740,57	4.902.248,82
Ratei e risconti		246.370,10	246.370,10
Totale del passivo	37.371.615,62	-1.555.666,37	35.815.949,25



ATTIVO

Immobilizzazioni

- Non sono presenti immobilizzazioni immateriali.
- Le immobilizzazioni materiali, la cui consistenza complessiva è data dalla sommatoria del valore di Terreni, Fabbricati, Attrezzature, Macchine per Ufficio e Hardware, ammontano ad Euro 31.016.752,09 al netto dei relativi fondi di ammortamento, nel valore indicato sono ricompresi gli immobili dell'ARSSA Gestione Liquidatoria transitati in ARSAC con deliberazione del Commissario Liquidatore n° 112/CL del 27/05/2013 ai sensi del comma 6 –lettera a), art.11 L.R. n° 66 del 2012.
- Non sono presenti immobilizzazioni finanziarie.

Crediti

Il saldo patrimoniale al 31.12.2016 dei crediti è di € 282.323,71, non coincide con il totale dei residui attivi (€382.323,71)

Disponibilità liquide

E' stata verificata la corrispondenza del saldo patrimoniale al 31.12.2016 delle disponibilità liquide con il saldo contabile e con le risultanze del conto del tesoriere (€ 4.516.873,45).

Ratei e risconti

Non sussistono ratei e risconti attivi



PASSIVO

Patrimonio netto

Il Patrimonio Netto dell'Azienda è composto dal Fondo di Dotazione e dal Risultato Economico dell'esercizio, non vi sono riserve. La variazione del netto patrimoniale trova corrispondenza con il risultato economico dell'esercizio (- €2.588.777,04).

Debiti

Il valore patrimoniale al 31/12/2016 dei debiti è di € 4.902.248,82, non corrisponde al totale dei residui passivi della spesa (€3.715.540,82).

Ratei e Risconti

Al 31/12/2016 si è proceduto ad effettuare il risconto passivo del FPV di parte corrente e capitale (€246.370,10).



RILIEVI, CONSIDERAZIONI E PROPOSTE

Il Revisore riporta, in base a quanto esposto in analisi nei punti precedenti, e sulla base delle verifiche di regolarità amministrativa e contabile effettuate: considerazioni, proposte e rilievi tendenti a conseguire efficienza ed economicità della gestione.

L'organo di revisione deve fornire all'organo direttivo dell'Azienda il supporto fondamentale alla sua funzione di indirizzo per le sue scelte di politica economica e finanziaria.

Relativamente al conto consuntivo 2016 si evidenzia l'attendibilità delle risultanze della gestione finanziaria, il rispetto della competenza economica dei risultati economici generali ed il rispetto dei principi contabili per la valutazione e classificazione dei valori patrimoniali (come attestato nella relazione sulla gestione allegata al rendiconto generale dell'esercizio finanziario 2016). Si rileva la discordanza dei crediti e dei debiti dello stato patrimoniale rispetto al totale dei residui attivi e passivi del rendiconto di gestione e si invita a tenere conto di tali discordanze nel rendiconto dell'esercizio finanziario 2017.

Si ha la piena consapevolezza che la gestione dell'esercizio 2016 dell'ARSAC è appesantita da quella liquidatoria dell'ARSSA, ma si esorta, comunque, l'Azienda ad operare nell'ottica dell'economicità nell'ambito dei programmi delle attività da attuare, al fine di individuare le voci passibili di taglio, per evitare inefficienze e sprechi.

L'Azienda nel corso del 2016, essendo in gestione provvisoria (autorizzata con delibera del Direttore Generale n° 3 del 03 febbraio 2016), ha operato nel rispetto dei limiti imposti dal decreto legislativo n°118/2011.

Nel corso del mandato assegnato il Revisore verificherà:

- il raggiungimento degli obiettivi degli organismi gestionali dell'azienda e della realizzazione dei programmi;
- economicità della gestione;
- economicità delle gestioni degli organismi a cui sono affidati i servizi;
- indebitamento dell'Azienda, incidenza degli oneri finanziari;
- gestione delle risorse umane e relativo costo;
- gestione delle risorse finanziarie ed economiche, rapporto fra utilità prodotta e risorse consumate;
- attendibilità delle previsioni, veridicità del rendiconto, utilità delle informazioni per gli utilizzatori del sistema bilancio;
- qualità delle procedure e delle informazioni (trasparenza, tempestività, semplificazione, ecc.);
- adeguatezza del sistema contabile e funzionamento del controllo interno;
- contenimento delle spese per gli Enti sub – regionali.



CONCLUSIONI

Tenuto conto di tutto quanto esposto, rilevato e proposto si attesta la corrispondenza del rendiconto alle risultanze della gestione e si esprime parere favorevole alla riapprovazione del conto consuntivo e al rendiconto generale economico – patrimoniale dell'esercizio finanziario 2016, invitando l'Azienda ad adottare le proposte preliminarmente riportate nella presente relazione.

Letta, approvata e sottoscritta, si invita ad inserire la presente relazione nel Registro dei Verbali dei Revisori dei Conti, custodito presso la Sede Centrale dell'Arsac, ed a trasmetterla, ai sensi e per gli effetti della L. R. n° 7 del 16 marzo 2001, art.5 – comma 3, alla Regione Calabria, Dip. Bilancio e Patrimonio – Settore Bilancio ed al Dip. Agricoltura e Risorse Agroalimentari per quanto di relative competenze.

Data 18 agosto 2017

IL REVISORE UNICO


Dott.ssa Pilonena Fragale


ARSAC
AZIENDA REGIONALE PER LO SVILUPPO
DELL'AGRICOLTURA CALABRESE

INTEGRAZIONE

Relazione del Revisore Unico

- *rendiconto per l'esercizio finanziario 2016*

Il revisore unico


Dott.ssa Filomena Fragale

Azienda Regionale per lo Sviluppo dell'Agricoltura Calabrese (ARSAC)

Revisore Unico

Verbale 19 del 30 agosto 2017

INTEGRAZIONE

RELAZIONE SUL RENDICONTO 2016

Il Revisore Unico ha esaminato lo schema di rendiconto dell'esercizio finanziario 2016, unitamente agli allegati di legge, operando ai sensi e nel rispetto:

- della L. R. n° 8 del 4 febbraio 2002 “ Norme in materia di bilancio e contabilità”;
- della L.R. n° 7 del 2004;
- del Decreto Legislativo 118/2011, corretto dal Decreto Legislativo 126/2014 “Armonizzazione contabile”;
- del Regolamento organizzativo e per il funzionamento amministrativo, di contabilità e del personale (L.R. n° 66/2012 art. 7);
- dei principi di vigilanza e controllo dell'organo di revisione approvati dal Consiglio Nazionale dei Dottori Commercialisti ed Esperti Contabili;

Presenta

l'allegata INTEGRAZIONE alla relazione del rendiconto della gestione 2016 e sullo schema modificato del rendiconto per l'esercizio finanziario 2016 dell'Azienda Regionale per lo Sviluppo dell'Agricoltura Calabrese,

Lì 30 agosto 2017

Il Revisore Unico



Prospetto dimostrativo del Risultato di amministrazione

Il risultato di amministrazione dell'esercizio 2016, presenta un avanzo di Euro 937.286,24, come risulta dai seguenti elementi:

RISULTATO DI AMMINISTRAZIONE			
	In conto		Totale
	RESIDUI	COMPETENZA	
Fondo di cassa al 1° gennaio 2016			5.014.713,74
RISCOSSIONI	352.348,71	44.186.163,88	44.538.512,59
PAGAMENTI	3.140.734,63	41.895.618,25	45.036.352,88
Fondo di cassa al 31 dicembre 2016			4.516.873,45
PAGAMENTI per azioni esecutive non regolarizzate al 31 dicembre			0,00
<i>Differenza</i>			4.516.873,45
RESIDUI-ATTIVI	230.197,21	152.126,50	382.323,71
RESIDUI PASSIVI	85.059,68	3.630.481,14	3.715.540,82
<i>Differenza</i>			-3.333.217,11
FPV per spese correnti			229.370,10
FPV per spese in conto capitale			17.000,00
Avanzo d'amministrazione al 31 dicembre 2016			937.286,24


Composizione del risultato di amministrazione al 31 dicembre 2016:	
Parte accantonata	
(3)	
Fondo crediti di dubbia esigibilità al 31/12/2016	0,00
(4)	
Accantonamento residui perenti al 31/12/2016 (solo per le regioni)	0,00
(5)	
Fondo anticipazioni liquidità DL 35 del 2013 e successive modifiche e rifinanziamenti	0,00
Fondo perdite società partecipate	0,00
Fondo contenzioso	0,00
Altri accantonamenti	824.676,13
	Totale parte accantonata (B)
	824.676,13
Parte vincolata	
Vincoli derivanti da leggi e dai principi contabili	0,00
Vincoli derivanti da trasferimenti	0,00
Vincoli derivanti dalla contrazione di mutui	0,00
Vincoli formalmente attribuiti dall'ente	0,00
Altri vincoli	0,00
	Totale parte vincolata (C)
	0,00
Parte destinata agli investimenti	
	Totale parte destinata agli investimenti (D)
	0,00
	Totale parte disponibile (E=A-B-C-D)
	112.610,11
Se E è negativo, tale importo è iscritto tra le spese del bilancio di previsione come disavanzo da ripianare	
	(6)

Tenuto conto di quanto esposto, rilevato e proposto nelle relazioni precedenti alla presente integrazione, si riconferma il parere favorevole all'approvazione del rendiconto dell'esercizio finanziario 2016 e si propone di vincolare l'avanzo di amministrazione disponibile per la costituzione del Fondo Crediti di Dubbia Esigibilità e di aggiornare lo stesso con la corretta imputazione di somme da ivi destinarvi nel corso del 2017, prescrivendo, quindi, di non utilizzare l'avanzo di amministrazione disponibile nel corso dell'esercizio corrente e di accantonare altre somme in futuro vista l'incongruità del fondo medesimo.

Letto, approvato e sottoscritto.

Data 30 agosto 2017

Il Revisore Unico
Dott.ssa Filomena Fragale





REGIONE CALABRIA
DIPARTIMENTO N° 8
AGRICOLTURA E RISORSE AGROALIMENTARI
IL Dirigente Generale Vicario

Notificata a mezzo PEC

Prot. n. 268346/SIAR

Applicare talloncino prot. SIAR

25 AGO. 2017

Al Dipartimento
"Bilancio, Finanze, Patrimonio e Società Partecipate"
dipartimento.bilancio@pec.regione.calabria.it
e, p.c.

Al Commissario
dell'ARSAC
arsac@pec.arsac.calabria.it

OGGETTO: Bilancio consuntivo ARSAC esercizio 2016 approvato con Delibera n 108 del 18/08/2017.- Parere.

Con pec del 18/08/2017, acquisita agli atti del Dipartimento con protocollo SIAR n. 0265483 del 18/08/2017, il Commissario Straordinario dell'ARSAC ha trasmesso il Conto Consuntivo esercizio 2016 approvato con deliberazione n. 108 del 18/08/2017.

Richiamata

- la L.R. n. 5/2016, con la quale veniva istituita la gestione stralcio ARSSA in ARSAC;
- il parere dell'Avvocatura regionale, prot. n. 0351841 del 22/11/2016 concernente l'interpretazione delle leggi regionali nn. 22/201, 69/2012 e 11/2015 sotto il profilo della verifica dei limiti di spesa relativi, tra gli altri, all'A.R.S.A.C.;
- la normativa vigente in materia di spending review;

al riguardo, nell'ambito dell'istruttoria che, ai sensi di quanto disposto dall'art. 57 della L.R. n. 8 del 4 febbraio 2002 (*Ordinamento del bilancio e della contabilità della Regione Calabria*), compete a questo Dipartimento, preso atto della relazione del revisore unico dei conti sul consuntivo 2016 con la quale il revisore esprime parere favorevole al consuntivo 2016 approvato con deliberazione n. 108 del 18/08/2017, si rappresenta quanto segue:

- relativamente alla verifica del rispetto delle norme in materia di spending review effettuata da questo Dipartimento è emerso quanto segue:

➤ **Verifica rispetto limiti di spesa ex art. 2 comma 1 let. a) L.R. 11/2015.**
-Spese per il personale

L'art. 2, comma 1, lettera a) che dispone che la spesa per il personale, al lordo degli oneri riflessi e dell'IRAP, non può essere superiore a quella sostenuta nel 2014 per come di seguito specificato:

Spesa del Personale

Capitoli 2014	Capitoli Armonizzati 2015	Oggetto	Impegnato 2014	Impegnato 2016	Limite di spesa 2015 L.R. 11/2015 art. 2, co. 1 lett. a)
1002101	U0100210101	Competenze fisse personale di ruolo	€ 10.988.850,95	€ 7.656.701,53	
1002103	U0100210301	TFR	€ 157.879,18	€ 893.617,65	
1002104	U0100210401	Competenze fisse personale comandato	€ 57.855,76	€ 89.853,60	
1002114	U0100211401	Fondo per le politiche di sviluppo delle risorse umane e per la produttività	€ 400.000,00	€ 360.000,00	
1002116	U0100211601	Acquisto buoni mensa	€ 121.516,20	€ 159.837,60	
1002124	U0100212401	Spese per accertamenti sanitari al personale	€ 505,01	€ 1.233,29	
1002126	U0100212601	Spese per la sicurezza dei dipendenti	€ 12.500,00	€ 92.462,39	
12010127	U1201012701	Esodo anticipato L.R. 9/2007	€ 132.856,50	€ 53.789,88	
12010128	U1201012801	Indennità di risultato al personale dirigente	€ 80.000,00	€ 80.000,00	
	U1201012901	contributi ed oneri a carico dell'azienda personale di ruolo	€ -	2.144.739,65 €	
	U120103001	versamento IRAP	€ -	€ 656.522,36	
	U1201013101	Contributi ed oneri a carico dell'azienda personale di comandato	€ -	€ 16.000,00	
12010201		Stipendi ed oneri personale impiegato nelle gestioni ex ESAC	€ 721.123,09		
12010202	U1201020201	Competenze al personale a tempo indeterminato in servizio presso le diverse strutture dell'azienda	€ 7.000.000,00	€ 5.724.587,50	
12010204	U1201020401	Competenze al personale a tempo indeterminato in servizio presso gli impianti a fune	€ 4.354.510,34	€ 2.988.264,89	
	U1201020701	Contributi ed oneri riflessi su competenze personale in servizio presso i CAD	€ -	€ 1.187.317,83	
	U1201020801	Contributi ed oneri riflessi su competenze personale in servizio presso gli impianti a fune	€ -	€ 1.251.123,20	
Totali			€24.027.597,03	€ 23.356.051,37	€ 24.027.597,03
					LIMITE RISPETTATO

Verifica rispetto limiti di spesa ex art. 2 comma 1 let. b L.R. 11/2015.

-Spese di Funzionamento gestione corrente ARSAC-

L'art. 2, comma 1, lettera b) e comma 2, che dispone che le spese di seguito rappresentate devono essere ridotte nella misura minima del 10% rispetto a quelle sostenute nell'anno 2014:

Spese di funzionamento

Spesa per relazioni pubbliche, convegni, mostre, pubblicità e rappresentanza

Capitoli 2014	Capitoli Armonizzati 2015	Oggetto	Impegnato 2014	Impegnato 2016	Limite di spesa 2015 L.R. 11/2015 - la spesa deve essere ridotta nella misura del 10% rispetto a quella sostenuta nel 2014
3201101	U0320110101	Spese per attività di divulgazione agricola	€ 10.560,04	€ 4.577,70	
3404101	U0340410101	Oneri sistemi divulgativi avanzati	€ 24.783,87	€15.163,96	
	U0340410103	Spese per manutenzione ordinaria e riparazione di beni immobili per il centro di produzione sistemi	€ -	€ 5.490,93	
Totali			€ 35.343,91	€ 25.232,59	€ 31.809,52
					LIMITE RISPETTATO

Spesa per mobili e arredi

Capitoli 2014	Capitoli Armonizzati 2015	Oggetto	Impegnato 2014	Impegnato 2015	Limite di spesa 2015 L.R. 11/2015 - la spesa deve essere ridotta nella misura del 10% rispetto a quella sostenuta nel 2014
1004201	U100420101	Acquisto mobili e arredo	€ -	4.769,36	
Totali			€ -	€ 4.769,36	€ -
					LIMITE NON RISPETTATO

Spesa per utenze telefoniche

Capitoli 2014	Capitoli Armonizzati 2015	Oggetto	Impegnato 2014	Impegnato 2016	Limite di spesa 2015 L.R. 11/2015 - la spesa deve essere ridotta nella misura del 10% rispetto a quella sostenuta nel 2014
1004103	U100410301	spese per telefonia fissa	€ 350.000,00	€ 400.000,00	
1004101	U1203011301	spese per energia elettrica, acqua e riscaldamento	€ 381.514,78	€ 466.666,20	
Totali			€ 731.514,78	€ 866.666,20	€ 658.363,30
					LIMITE non RISPETTATO

Spesa postali e telegrafiche

Capitoli 2014	Capitoli Armonizzati 2015	Oggetto	Impegnato 2014	Impegnato 2016	Limite di spesa 2015 L.R. 11/2015 - la spesa deve essere ridotta nella misura del 10% rispetto a quella sostenuta nel 2014
12030111	U1203011101	Spesa postali e telegrafiche	€ 3.844,37	€ 3.963,38	
Totali			€ 3.844,37	€ 3.963,38	€ 3.459,93
					LIMITE non RISPETTATO

Spesa per formazione

Capitoli 2014	Capitoli Armonizzati 2015	Oggetto	Impegnato 2014	Impegnato 2016	Limite di spesa 2015 L.R. 11/2015 - la spesa deve essere ridotta nella misura del 10% rispetto a quella sostenuta nel 2014
1002111	U0100211101	formazione	€ 10.000,00	1.500,00	
Totali			€ 10.000,00	€ 1.500,00	€ 9.000,00
					LIMITE RISPETTATO

Spesa per missioni

Capitoli 2014	Capitoli Armonizzati 2015	Oggetto	Impegnato 2014	Impegnato 2016	Limite di spesa 2015 L.R. 11/2015 - la spesa deve essere ridotta nella misura del 10% rispetto a quella sostenuta nel 2014
1002107	U100210701	indennità di trasferta e rimborso spese per missioni e trasferimenti	€ 205.928,05	€ 118.721,38	
31020217	U3102021701	Protocollo d'intesa ARSAC ARCEA indennità di trasferta e missioni	€ 100.000,00	-	
non presente nel 2014	U3102021404	Spese per la realizzazione dei progetti per misura 124- Indennità di missioni e trasferta	€ -	-	
non presente nel 2014	U310111102	realizzazione progetto fitosanitario convenzione ARSAC Regione Calabria - Indennità di trasferta	€ -	-	
Totali			€ 305.928,05	€ 118.721,38	€ 275.335,25
					LIMITE RISPETTATO

Spesa per vigilanza diurna e notturna locali adibiti ad uffici

Capitoli 2014	Capitoli Armonizzati 2015	Oggetto	Impegnato 2014	Impegnato 2016	Limite di spesa 2015 L.R. 11/2015 - la spesa deve essere ridotta nella misura del 10% rispetto a quella sostenuta nel 2014
	voce non presente	vigilanza diurna e notturna locali adibiti ad uffici	€ -	-	
Totali			€ -	€ -	€ -
					LIMITE RISPETTATO

Manutenzione di mobili, acquisto e manutenzione di macchine e attrezzature varie e per il funzionamento degli uffici

Capitoli 2014	Capitoli Armonizzati 2015	Oggetto	Impegnato 2014	Impegnato 2016	Limite di spesa 2015 L.R. 11/2015 - la spesa deve essere ridotta nella misura del 10% rispetto a quella sostenuta nel 2014
3101202		Manutenzione di mobili, acquisto e manutenzione di macchine e attrezzature varie e per il funzionamento degli uffici	€ 6.244,01	-	
	U100410202	Manutenzione ordinaria e riparazione macchine d'ufficio			
	U100420102	acquisto macchine d'ufficio		€ 8.851,10	
	U0100420103	Acquisto hardware	€ -	€44.907,22	
Totali			€ 6.244,01	€ 53.758,32	€ 5.619,61
					LIMITE non RISPETTATO

Acquisto di stampati, registri, cancelleria e materiale vario per gli uffici

Capitoli 2014	Capitoli Armonizzati 2015	Oggetto	Impegnato 2014	Impegnato 2016	Limite di spesa 2015 L.R. 11/2015
100410201	U100410201	acquisto di stampati, registri, cancelleria e materiale vario per gli uffici	€ 42.586,51	39.736,37	
Totali			€ 42.586,51	€ 39.736,37	€ 38.327,86
					LIMITE non RISPETTATO

Acquisto di libri, riviste, giornali ed altre pubblicazioni

Capitoli 2014	Capitoli Armonizzati 2015	Oggetto	Impegnato 2014	Impegnato 2016	Limite di spesa 2015 L.R. 11/2015 - la spesa deve essere ridotta nella misura del 10% rispetto a quella sostenuta nel 2014
1003101	U100310101	acquisto di libri, riviste, giornali ed altre pubblicazioni	€ -	-	
Totali			€ -	€ -	€ -
					LIMITE RISPETTATO

Pubblicazioni di studi ricerche, manifesti ed altri documenti

Capitoli 2014	Capitoli Armonizzati 2015	Oggetto	Impegnato 2014	Impegnato 2016	Limite di spesa 2015 L.R. 11/2015 - la spesa deve essere ridotta nella misura del 10% rispetto a quella sostenuta nel 2014
1004106	U0100410601	pubblicazioni di studi ricerche, manifesti ed altri documenti	€ -	0	
Totali			€ -	€ -	€ -
					LIMITE RISPETTATO

Totale spese di funzionamento	€ 1.135.461,63	€ 1.114.347,60	€ 1.021.915,47
LIMITE RISPETTATO COMPLESSIVAMENTE in considerazione della nota ARSAC prot. n. 12293/2017, acquisita agli atti con prot. SIAR n. 268251/2017, con la quale il Dirigente Amministrativo precisa che "l'appesantimento delle spese relative al consumo di energia elettrica, di acqua, all'acquisto di attrezzature ed hardware, spese postali e telegrafiche si è reso necessario a causa dell'incardinamento della gestione liquidatoria dell'ex ARSSA in ARSAC e, quindi, la redazione di un unico bilancio, che non consente di distinguerle nella gestione ordinaria. Per tale motivo non è possibile effettuare raffronto tra il Bilancio 2016 e quello 2014, anno nel quale vigevano due strumenti contabili separati."			

- relativamente alla verifica del rispetto delle norme in materia di spending review effettuata da questo Dipartimento, è emerso relativamente ai seguenti articoli della L.R. 56/2013, art 3 comma 1 a): "la spesa annua per studi ed incarichi di consulenza, inclusa quella relativa a studi e incarichi di consulenza conferiti a pubblici dipendenti, non può essere superiore per l'anno 2014 all'80% del limite di spesa per l'anno 2013 e, per l'anno 2015, al 75% dell'anno 2014".

Arsac rispetta il limite in quanto prevede impegno di spesa nel 2016 pari a € 0.

- relativamente alla verifica del rispetto delle norme in materia di spending review effettuata da questo Dipartimento, è emerso relativamente ai seguenti articoli della L.R. 22/2010 art. 9 comma 5 "a decorrere dall'anno 2011, gli Enti strumentali, nonché gli Istituti, le Agenzie le Aziende, le Fondazioni e gli altri Enti dipendenti, ausiliari o vigilati dalla Regione, nei casi in cui la spesa sia a carico del bilancio regionale, non possono essere effettuate spese per sponsorizzazioni".

Arsac non prevede la voce di spesa in Bilancio 2016.

- relativamente alla verifica del rispetto del contenimento della spesa regionale ai sensi dell'art.1, comma 4 della L.R. n.3/2015, che dispone "Ai fini del contenimento della spesa, nelle more della riorganizzazione di Aziende, Agenzie, Enti collegati a qualsiasi titolo alla Regione, Commissioni e Comitati nominati dalla Regione, gli emolumenti e/o gettoni di presenza spettanti ai componenti, anche di vertice, sono ridotti della metà rispetto a quelli attualmente in essere, con decorrenza 1° gennaio 2015" è emerso quanto segue:

Emolumenti corrisposti al Direttore Generale

Capitoli 2014	Capitoli Armonizzati 2015	Oggetto	Impegnato 2014	Impegnato 2016	Limite di spesa 2015 L.R. 3/2015 ART 1 C. 4
1001101	U100110101	Indennità di carica organi statuari	€ 186.243,08	138.512,58	
	U1101010401	contributi ed oneri riflessi su competenze organi statuari		32.068,85	
Totali			€ 186.243,08	€ 170.581,43	€ 93.121,54
					LIMITE non RISPETTATO

Al riguardo, il Direttore Generale ARSAC, ing. Italo Antonucci, sostiene, motivando, tra le altre, con nota prot. n. 7073 del 08/07/2016, acquisita agli atti con prot. SIAR n. 222523 del 12/07/2016 che la norma in argomento "non sia estensibile agli emolumenti del Direttore Generale".

Pertanto, ai sensi di quanto disposto dall'art. 57 della Legge Regionale n. 8/2002 questo Dipartimento, a seguito dell'istruttoria compiuta e di quanto sopra rappresentato, comunica

parere favorevole

al Conto Consuntivo esercizio 2016 approvato con deliberazione n. 108 del 18/08/201, con la prescrizione di contenere, al fine di garantire il rispetto del limite ex L.R. n. 3/2015, art.1, comma 4, la spesa relativa agli emolumenti corrisposti al Direttore Generale adottando gli opportuni adempimenti consequenziali.

IL Dirigente Generale Vicario
Ing. Fernando Bafaro



REGIONE CALABRIA

Dipartimento 3 - Bilancio, Patrimonio e Finanze

Settore 4 - Controllo contabile bilanci e rendiconti Enti Strumentali, Aziende, Agenzie,
Fondazioni, Società

ISTRUTTORIA SUL RENDICONTO DI GESTIONE ESERCIZIO FINANZIARIO 2016

EX ART. 57 L.R. 8/2002

DELL'AZIENDA REGIONALE PER LO SVILUPPO DELL'AGRICOLTURA CALABRESE

A.R.S.A.C.

Legge regionale 20 dicembre 2012, n.66

Premessa


L'articolo 57 della legge regionale 4 febbraio 2002, n.8 dispone che i rendiconti degli Enti, delle Aziende e delle Agenzie regionali vengano trasmessi ai rispettivi Dipartimenti della Giunta regionale competenti per materia che, previa istruttoria conclusa con parere favorevole, li inviano al Dipartimento Bilancio, Patrimonio e Finanze per la definitiva istruttoria di propria competenza. La Giunta trasmette i rendiconti al Consiglio Regionale per l'approvazione.

Il presente documento mira ad analizzare le risultanze contabili contenute nel rendiconto per l'esercizio finanziario 2016 dell'Azienda Regionale per lo Sviluppo dell'Agricoltura Calabrese (ARSAC), istituita ai sensi della legge regionale 20 dicembre 2012, n.66.

Con deliberazione di Giunta regionale n. 442 del 10 novembre 2016 sono state approvate le linee di indirizzo ai Dipartimenti vigilanti per la trasmissione dei documenti contabili di enti strumentali e società, ai fini dei successivi adempimenti di bilancio e per l'effettuazione delle verifiche in ordine al contenimento delle spese, ai sensi della normativa vigente in materia.

Con deliberazione di Giunta regionale n. 559 del 28 dicembre 2016 sono stati approvati gli elenchi dei soggetti componenti il "*Gruppo Amministrazione Pubblica*" ed il "*Gruppo Regione Calabria*", per la predisposizione del bilancio consolidato ai sensi dell'allegato 4/4 del decreto legislativo 23 giugno 2011, n.118, di cui fa parte l'Azienda Regionale per lo Sviluppo dell'Agricoltura Calabrese(ARSAC).

A riguardo si evidenzia che l'ultima parte della presente istruttoria analizza le risultanze economico patrimoniali di ARSAC, per come risultanti a seguito degli accadimenti di gestione verificatisi nel corso dell'esercizio 2016, stante la centralità delle stesse nel processo di redazione del Bilancio consolidato dell'amministrazione regionale.

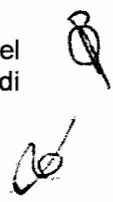


RENDICONTO DI GESTIONE - ESERCIZIO 2016

PREMESSO:

- che l'istruttoria necessaria all'approvazione da parte degli Organi competenti del Rendiconto Generale dell'Azienda Regionale per lo Sviluppo dell'Agricoltura Calabrese (ARSAC) relativo all'anno 2016, richiede l'esame del conto del bilancio, del conto del patrimonio e del conto economico per come previsti dall'allegato 10 di cui al D.Lgs.118/2011;
- che con Deliberazione n.58 del 03/04/2017 il Commissario Straordinario dell'ARSAC approvava il riaccertamento ordinario dei residui quale operazione propedeutica alla corretta determinazione delle risultanze contabili al 31/12/2016 da riportare nel relativo rendiconto di gestione;
- che successivamente alla conclusione dell'operazione di circolarizzazione dei crediti e dei debiti ex art.11 comma 6 let. j del D.lgs.118/2011, al fine di avere un perfetto allineamento con i corrispondenti valori del bilancio regionale, si rendeva necessaria la registrazione da parte dell'Arsac, di alcuni impegni e accertamenti in conto competenza 2016, con una conseguente variazione dei residui finali da riportare all'esercizio 2017, che veniva fatta propria dal Commissario Straordinario dell'azienda giusta Deliberazione n.79 del 04/05/2017;
- che con Deliberazione n.53 del 21/03/2017 il Commissario Straordinario dell'ARSAC approvava il Rendiconto Generale per l'esercizio finanziario 2016;
- che a seguito delle suddette rettifiche intervenute con la procedura della circolarizzazione dei crediti il Commissario Straordinario dell'azienda provvedeva a riapprovare il rendiconto 2016 con deliberazione n.76 del 04/05/2017;
- che a fronte delle attività di verifica condotte dallo scrivente dipartimento presso gli enti strumentali regionali, circa l'applicazione del principio della contabilità economico patrimoniale di cui allegato 4/3 del D.lgs.118/2011, veniva rilevato come l'Arsac non avesse provveduto alla corretta redazione del conto economico e dello stato patrimoniale stante l'impiego di schemi di bilancio differenti rispetto a quelli previsti dall'allegato 10 di cui al succitato D.lgs. 118/2011;
- che il dipartimento bilancio provvedeva a richiedere le dovute rettifiche dei suddetti prospetti che l'Arsac adottava con deliberazione n.108 del 18/08/2017 avente ad oggetto "*Riapprovazione conto consuntivo e rendiconto generale economico patrimoniale 2016*";
- che le su elencate delibere di approvazione e rettifica del rendiconto di gestione 2016 di Arsac sono tutte corredate dalle relative relazioni del Revisore unico dei conti, come da verbali n.4 del 22/03/2017, n.10 del 05/05/2017 e n.18 del 18/08/2017;
- che nei suddetti pareri il revisore dei conti ha attestato, tra l'altro, la corrispondenza del Rendiconto Generale dell'esercizio 2016 ai risultati della gestione, esprimendo parere favorevole all'approvazione dello stesso;
- che sussiste la piena corrispondenza tra il saldo di cassa al 31/12/2016, per come risultante dal conto del tesoriere, e gli importi rilevati nelle scritture contabili del relativo conto di bilancio pari a € 4.516.873,45;
- che sono stati esaminati il Conto Generale del Patrimonio e il Conto Economico, da cui si evincono le necessarie uguaglianze delle risultanze economico patrimoniali, con la consistenza dei residui attivi e passivi e il saldo di cassa dell'esercizio 2016;
- che è stata constatata la corrispondenza tra le risultanze finanziarie alla fine dell'esercizio 2015, rispetto a quelle iniziali dell'esercizio 2016;
- che è stata verificata la corretta determinazione del Fondo Pluriennale Vincolato;
- che il Dipartimento Agricoltura a seguito dell'esame sul rendiconto in questione con nota in atti protocollo n. 268346 del 25/08/2017, ha espresso parere favorevole all'approvazione del rendiconto in oggetto.

TUTTO CIO' PREMESSO, si è proceduto alla verifica delle risultanze contabili del rendiconto generale dell'ARSAC per l'anno 2016, mediante l'elaborazione di prospetti riepilogativi che, in ottemperanza ai principi contabili, verificano:

- il rispetto delle dovute corrispondenze in conto residui e conto competenza;
 - l'allineamento tra la gestione finanziaria e le risultanze del conto del tesoriere;
 - la quadratura tra impegni e accertamenti registrati nelle partite di giro;
 - la corretta determinazione del Fondo Pluriennale Vincolato di parte corrente e capitale e del Fondo Crediti di Dubbia Esigibilità, nonché delle quote accantonate e vincolate del risultato di amministrazione.
- 

TITOLO DI ENTRATA	RESIDUI ATTIVI FINALI DA RENDICONTO 2015	RESIDUI ATTIVI INIZIALI DA RENDICONTO 2016	RESIDUI DA RESIDUO	ELIMINAZIONI E RESIDUI DA RESIDUO	RESIDUI DA RESIDUO FINALI AL 31/12/2016	RESIDUI DA COMPETENZA	TOTALE RESIDUI ATTIVI FINALI RENDICONTO 2016	ACCERTATO	REVERSALI C/RESIDUI	REVERSALI C/COMPETENZA	TOTALE REVERSALI ANNO 2016	CONTO DEL TESORIERE TOTALE INCASSI
TIT. I* - Entrate correnti di natura tributaria e contributiva	€ 0,00	€ 0,00	€ 0,00	€ 0,00	€ 0,00	€ 0,00	€ 0,00	€ 0,00	€ 0,00	€ 0,00	€ 0,00	€ 0,00
TIT. I* - Trasferimenti correnti	€ 573.417,09	€ 573.417,09	€ 261.418,18	€ 35.000,00	€ 226.418,18	€ 3.699,20	€ 230.116,38	€ 35.336.515,20	€ 311.868,91	€ 35.334.817,09	€ 35.646.816,00	€ 35.646.816,00
TIT. II* - Entrate extrabudinarie	€ 0,00	€ 0,00	€ 0,00	€ 0,00	€ 0,00	€ 0,00	€ 0,00	€ 1.707.973,89	€ 0,00	€ 1.707.973,89	€ 1.707.973,86	€ 1.707.973,86
TIT. III* - Entrate in conto capitale	€ 0,00	€ 0,00	€ 0,00	€ 0,00	€ 0,00	€ 0,00	€ 0,00	€ 1.770.366,87	€ 0,00	€ 1.770.366,87	€ 1.770.366,87	€ 1.770.366,87
TIT. V* - Entrate da riduzione di attività finanziarie	€ 0,00	€ 0,00	€ 0,00	€ 0,00	€ 0,00	€ 0,00	€ 0,00	€ 0,00	€ 0,00	€ 0,00	€ 0,00	€ 0,00
TIT. VI* - Accensione di prestiti	€ 0,00	€ 0,00	€ 0,00	€ 0,00	€ 0,00	€ 0,00	€ 0,00	€ 0,00	€ 0,00	€ 0,00	€ 0,00	€ 0,00
TIT. VI* - Anticipazioni da Istituto Tesoriere/Cassiera	€ 0,00	€ 0,00	€ 0,00	€ 0,00	€ 0,00	€ 0,00	€ 0,00	€ 0,00	€ 0,00	€ 0,00	€ 0,00	€ 0,00
TIT. VII* - Entrate per conto di terzi e partite di giro	€ 44.128,83	€ 44.128,83	€ 3.779,03	€ 0,00	€ 3.779,03	€ 148.428,30	€ 152.207,33	€ 5.321.414,38	€ 40.346,80	€ 5.372.966,06	€ 5.413.335,86	€ 5.413.335,86
TOTALE	€ 617.545,92	€ 617.545,92	€ 265.197,21	€ 35.000,00	€ 230.197,21	€ 152.126,50	€ 382.323,71	€ 44.338.280,38	€ 352.348,71	€ 44.186.163,88	€ 44.538.512,59	€ 44.538.512,59

TITOLO DI SPESA	RESIDUI PASSIVI FINALI DA RENDICONTO 2015	RESIDUI PASSIVI INIZIALI DA RENDICONTO 2016	RESIDUI DA RESIDUO	ELIMINAZIONI E RESIDUI DA RESIDUO	RESIDUI DA RESIDUO FINALI AL 31/12/2016	RESIDUI DA COMPETENZA	TOTALE RESIDUI PASSIVI FINALI RENDICONTO 2016	IMPEGNATO	MANDATI C/RESIDUI	MANDATI C/COMPETENZA	TOTALE MANDATI ANNO 2016	CONTO DEL TESORIERE TOTALE PAGAMENTI
TIT. I* - Spese correnti	€ 2.071.515,75	€ 2.071.515,75	€ 141.331,82	€ 91.681,22	€ 48.650,70	€ 2.480.849,98	€ 2.530.300,68	€ 39.396.365,24	€ 1.930.193,83	€ 38.915.746,26	€ 38.845.930,08	€ 38.845.930,08
TIT. II* - Spese in conto capitale	€ 31.840,58	€ 31.840,58	€ 0,00	€ 0,00	€ 0,00	€ 225.804,34	€ 225.804,34	€ 408.008,78	€ 31.840,58	€ 162.202,44	€ 214.043,02	€ 214.043,02
TIT. III* - Spese per incremento di attività finanziarie	€ 0,00	€ 0,00	€ 0,00	€ 0,00	€ 0,00	€ 0,00	€ 0,00	€ 0,00	€ 0,00	€ 0,00	€ 0,00	€ 0,00
TIT. IV* - Rimborso di prestiti	€ 0,00	€ 0,00	€ 0,00	€ 0,00	€ 0,00	€ 0,00	€ 0,00	€ 200.282,01	€ 0,00	€ 200.282,01	€ 200.282,01	€ 200.282,01
TIT. V* - Chiusura anticipazioni ricevute da Istituto Tesoriere - Cassiera	€ 0,00	€ 0,00	€ 0,00	€ 0,00	€ 0,00	€ 0,00	€ 0,00	€ 0,00	€ 0,00	€ 0,00	€ 0,00	€ 0,00
TIT. VII* - Spese per conto di terzi e partite di giro	€ 2.012.151,92	€ 2.012.151,92	€ 833.441,70	€ 798.032,72	€ 35.408,98	€ 924.028,82	€ 959.435,90	€ 5.521.414,36	€ 1.178.710,22	€ 4.597.387,34	€ 5.776.097,78	€ 5.776.097,78
TOTALE	€ 4.115.508,25	€ 4.115.508,25	€ 974.773,82	€ 889.713,94	€ 65.059,68	€ 3.630.481,14	€ 3.715.540,82	€ 45.526.099,39	€ 3.140.734,63	€ 41.895.618,25	€ 45.036.352,88	€ 45.036.352,88

In particolare, per come evidenziato nella su esposta tabella, è stata verificata la determinazione dei residui attivi e passivi al 31/12/2016, con particolare attenzione all'esatta corrispondenza tra i dati finali 2015 e i dati iniziali 2016.

Nello specifico partendo da un saldo iniziale, al 01/01/2016, pari a € 617.545,92 per i residui attivi ed € 4.115.508,25 per i passivi, in conseguenza delle variazioni verificatesi nel corso della gestione 2016, nonché a seguito dell'iscrizione dei residui di nuova formazione, ammontanti rispettivamente ad € 152.126,50 per i residui attivi ed a € 3.630.481,14 per i residui passivi, è stata determinata la consistenza finale, della gestione in conto residui, al 31/12/2016 complessivamente in € 382.323,71 per i residui attivi ed € 3.715.540,82 per quelli passivi.

Si rileva inoltre la piena corrispondenza della gestione di cassa in termini di mandati e ordinativi di incasso emessi dall'ente rispetto alle registrazioni presenti nel Conto del Tesoriere.

In particolare si rilevano pagamenti in conto residui per € 3.140.734,63 e in conto competenza per € 41.895.618,25 con un totale pari a € 45.036.352,88, mentre con riferimento agli incassi risultano emessi ordinativi, rispettivamente, per € 352.348,71 in conto residui ed € 44.186.163,88 in conto competenza con un totale pari a € 44.538.512,59.

Per come specificato in premessa alla presente istruttoria è stata verificata la **gestione del Fondo Pluriennale Vincolato**, al fine di stabilire se l'ente abbia proceduto alla corretta determinazione dello stesso alla data del 31/12/2016.

A riguardo di seguito si evidenziano i valori rilevati nel FPV sia per la parte relativa alle spese correnti che a quelle in conto capitale, specificando inoltre le quote del fondo originate dai valori in conto residui rispetto a quelli appostati nella competenza:

DESCRIZIONE	Segno	QUOTA RESIDUI	QUOTA COMPETENZA
FPV al 01/01/2016		€ 0,00	
Impegni finanziati nell'esercizio 2016 dal FPV, per come reimputati da prospetto 5/1, al netto di economie e reimputazioni agli esercizi successivi al 2016.	(-)	€ 0,00	
Economie su impegni finanziati da FPV.	(-)	€ 0,00	
Impegni assunti nel corso del 2016 e imputati a FPV.	(+)		€ 0,00
Impegni assunti nel 2016 e reimputati in seguito al Riaccertamento Ordinario dei Residui al 2017 ed esercizi successivi.	(+)		€ 246.370,10
SUB – TOTALI		€ 0,00	€ 246.370,10
TOTALE FPV AL 31/12/2016			€ 246.370,10
Di cui Spese Correnti			€ 229.370,10
Di cui Spese in Conto Capitale			€ 17.000,00

Con riferimento ai suddetti valori occorre fare delle precisazioni circa la formazione e la gestione del fondo pluriennale vincolato, rilevando in primo luogo come la formazione dello stesso sia la diretta conseguenza dell'applicazione del *principio della competenza finanziaria potenziata*.

Nello specifico il fondo pluriennale vincolato è stato istituito per rappresentare contabilmente la copertura finanziaria, costituita da entrate accertate e imputate nel corso del medesimo esercizio in cui è registrato l'impegno, di quelle spese che, in base al suddetto principio, vengono impegnate nel corso dell'esercizio e imputate agli esercizi successivi.

Il fondo in questione, dunque, evidenzia la distanza temporale intercorrente tra l'acquisizione delle risorse e il loro effettivo impiego.

Ciò posto, occorre evidenziare che, in occasione della procedura di riaccertamento ordinario dei residui, a partire dall'esercizio 2015, a seguito delle re-imputazioni dei residui passivi il fondo si costituisca sempre, con la sola eccezione del caso in cui a fronte della re-imputazione della spesa si proceda a re-imputare anche un'entrata correlata.

Al fine di dare attuazione al principio contabile generale della competenza finanziaria, enunciato nel decreto legislativo 23 giugno 2011, n. 118, l'ARSAC ha provveduto al riaccertamento dei residui attivi e passivi, verificando, ai fini del rendiconto, le ragioni del loro mantenimento.

Sulla base di quanto attestato dall'ente in questione, giuste deliberazioni del Commissario Straordinario n.58 del 03.04.2017 e n.79 del 04/05/2017, emerge che:

- è stata condotta un'analisi dei valori degli accertamenti di entrata e degli impegni di spesa, sulla base dell'articolo 3, comma 4 decreto legislativo 23 giugno 2011, n. 118, e del principio contabile concernente la contabilità finanziaria di cui all'allegato 4/2 al medesimo decreto;
- i residui attivi e passivi sono stati riaccertati sulla base del principio della competenza finanziaria, provvedendo alla cancellazione e conseguente re-imputazione rispettivamente di spese già impegnate o di entrate già accertate, ma non esigibili al 31.12.2016;
- è stato determinato il fondo pluriennale vincolato per un importo pari ad € 246.370,10, di cui € 229.370,10 per spese correnti ed € 17.000,00 per spese in conto capitale.

Di seguito si riporta una tabella in cui, a fronte delle verifiche effettuate dallo scrivente dipartimento, sono esposti i residui passivi dell'Ente che, per come definiti nella procedura di riaccertamento ordinario 2016, sono stati re-imputati e, in quanto tali, hanno alimentato il FPV, distintamente per la parte corrente e capitale, con l'indicazione di eventuali impegni che anche se re-imputati non generano FPV in quanto spostati negli esercizi successivi contestualmente ad un relativo accertamento.

[Handwritten signature]

ANNO IMPEGNO	NUMERO IMPEGNO	TITOLO	ESERCIZIO REIMPUTAZIONE	IMPORTO DIFFERITO	VERIFICA SE L'IMPORTO E' DIFFERITO CONTESTUALMENTE AD UN CORRELATO ACCERTAMENTO	FPV TOTALE AL 31/12/2016	FPV AL 31/12/2016 PARTE CORRENTE	FPV AL 31/12/2016 PARTE CAPITALE
2016	102	1	2017	-€ 4.500,00	€ 0,00	€ 4.500,00	€ 4.500,00	€ 0,00
2016	110	2	2017	-€ 2.500,00	€ 0,00	€ 2.500,00	€ 0,00	€ 2.500,00
2016	364	2	2017	-€ 2.300,00	€ 0,00	€ 2.300,00	€ 0,00	€ 2.300,00
2016	451	1	2017	-€ 5.377,36	€ 0,00	€ 5.377,36	€ 5.377,36	€ 0,00
2016	459	1	2017	-€ 513,00	€ 0,00	€ 513,00	€ 513,00	€ 0,00
2016	466	1	2017	-€ 2.000,00	€ 0,00	€ 2.000,00	€ 2.000,00	€ 0,00
2016	511	1	2017	-€ 24.400,00	€ 0,00	€ 24.400,00	€ 24.400,00	€ 0,00
2016	602	1	2017	-€ 32.741,22	€ 0,00	€ 32.741,22	€ 32.741,22	€ 0,00
2016	607	1	2017	-€ 47.000,00	€ 0,00	€ 47.000,00	€ 47.000,00	€ 0,00
2016	611	2	2017	-€ 12.200,00	€ 0,00	€ 12.200,00	€ 0,00	€ 12.200,00
2016	714	1	2017	-€ 800,00	€ 0,00	€ 800,00	€ 800,00	€ 0,00
2016	715	1	2017	-€ 250,00	€ 0,00	€ 250,00	€ 250,00	€ 0,00
2016	716	1	2017	-€ 287,00	€ 0,00	€ 287,00	€ 287,00	€ 0,00
2016	811	1	2017	-€ 2.500,00	€ 0,00	€ 2.500,00	€ 2.500,00	€ 0,00
2016	824	1	2017	-€ 35.000,00	€ 0,00	€ 35.000,00	€ 35.000,00	€ 0,00
2016	834	1	2017	-€ 35.000,00	€ 0,00	€ 35.000,00	€ 35.000,00	€ 0,00
2016	837	1	2017	-€ 3.000,00	€ 0,00	€ 3.000,00	€ 3.000,00	€ 0,00
2016	880	1	2017	-€ 5.500,00	€ 0,00	€ 5.500,00	€ 5.500,00	€ 0,00
2016	884	1	2017	-€ 28.001,52	€ 0,00	€ 28.001,52	€ 28.001,52	€ 0,00
2016	944	1	2017	-€ 2.500,00	€ 0,00	€ 2.500,00	€ 2.500,00	€ 0,00
TOTALE				-€ 246.370,10	€ 0,00	€ 246.370,10	€ 229.370,10	€ 17.000,00

La tabella consente di evidenziare che il FPV, alla data del 31.12.2016, risulta formalmente coincidente con quello determinato dall'Ente, presentando un ammontare complessivo pari ad € 246.370,10, di cui € 229.370,10 per spese correnti ed € 17.000,00 per spese in conto capitale.

Preme evidenziare come tra tutti i residui passivi sopra elencati non ve ne sia nessuno che presenti un correlato residuo attivo reimputato e dunque, a fronte di ciò, gli stessi generano un FPV coincidente al totale dell'importo differito interamente all'esercizio 2017.

In conclusione, sulla base delle su esposte verifiche, stante quanto attestato dall'ente, sembra sussistere la formale correttezza della procedura del riaccertamento ordinario dei residui e, in termini consequenziali, un'appropriata determinazione del FPV e del risultato di amministrazione dell'esercizio 2016.

Verificata la sostanziale correttezza della procedura del riaccertamento ordinario condotta dall'ente, così come la quantificazione del FPV di spesa alla data del 31/12/2016, di seguito si passa ad analizzare nel dettaglio il risultato di amministrazione conseguito dall'ente, sulla base delle risultanze contabili di cui al rendiconto di gestione oggetto della presente istruttoria.

Nello specifico dalla verifica, del suddetto risultato, è emersa la consistenza iniziale di cassa, gli incassi e i pagamenti complessivamente effettuati nell'esercizio in conto competenza e in conto residui, il saldo di cassa alla data del 31/12/2016, il totale complessivo delle somme rimaste da riscuotere (residui attivi) e di quelle rimaste da pagare (residui passivi), nonché l'ammontare del FPV per spese correnti e in conto capitale, per come di seguito evidenziato:

QUADRO RIASSUNTIVO DELLA GESTIONE DI CASSA ARSAC						
ESERCIZIO FINANZIARIO 2016						
Indicazioni		Residui		Competenze		Totali
Riscossioni		€ 352.348,71		€ 44.188.163,88		€ 44.538.512,59
Pagamenti		€ 3.140.734,63		€ 41.895.618,25		€ 45.036.352,88
Saldo di cassa presso il Tesoriere al 31.12.2016				Differenza d'Esercizio		-€ 497.840,29
				Fondo di cassa presso il Tesoriere al 01.01.2016		€ 5.014.713,74
				Avanzo di cassa al 31.12.2016		€ 4.516.873,45

ARSAC ES. FIN. 2016						
QUADRO RIASSUNTIVO DELLA GESTIONE FINANZIARIA (CALCOLO AVANZO DI AMMINISTRAZIONE EX D.Lgs. 118/2011)						
Indicazioni		Residui		Competenze		Totali
Riscossioni		€ 352.348,71		€ 44.188.163,88		€ 44.538.512,59
Pagamenti		€ 3.140.734,63		€ 41.895.618,25		€ 45.036.352,88
				Differenza d'Esercizio		-€ 497.840,29
				Fondo Cassa al 01.01.2016		€ 5.014.713,74
				Avanzo di cassa al 31.12.2016		€ 4.516.873,45
		Residui Attivi				€ 382.323,71
		Totale				€ 4.899.197,16
		Residui Passivi				€ 3.715.540,82
		Fondo Pluriennale Vincolato per Spese Correnti				€ 229.370,10
		Fondo Pluriennale Vincolato per Spese in Conto Capitale				€ 17.000,00
		Avanzo d'Amministrazione al 31.12.2016				€ 937.286,24

ARSAC ES. FIN. 2016						
QUADRO RIASSUNTIVO DELLA SITUAZIONE AMMINISTRATIVA (CALCOLO AVANZO DI AMMINISTRAZIONE CON METODO STATICO)						
						Importi
						€ 1.516.751,41
Avanzo d'Amministrazione al 01/01/2016						€ 44.338.290,38
Entrate accertate nell'anno						€ 35.000,00
Eliminazione o Aumento di residui attivi						€ 45.820.041,79
				Totale attivo		€ 45.526.099,39
Spese Impegnate nell'Anno						€ 889.713,94
Eliminazione di residui passivi						€ 44.636.385,45
				Totale passivo		€ 229.370,10
				Fondo Pluriennale Vincolato per Spese Correnti		€ 17.000,00
				Fondo Pluriennale Vincolato per Spese in Conto Capitale		€ -
				Fondo Pluriennale Vincolato al 01/01/2016		€ 937.286,24
				Avanzo d'Amministrazione al 31.12.2016		

Il suddetto risultato gestionale, per come evidenziato nelle su esposte tabelle, è stato verificato tramite l'applicazione del metodo di calcolo finanziario che, partendo dal risultato iniziale di cassa al 01/01/2016 sommando a quest'ultimo le riscossioni e sottraendo i pagamenti, sommando i residui attivi e sottraendo i passivi, nonché sottraendo il FPV, per come determinato rispettivamente per le spese correnti e in conto capitale, determina il risultato di amministrazione al 31/12/2016.

Negli stessi termini, a riprova della correttezza del suddetto risultato, è stato calcolato l'avanzo di amministrazione con il cosiddetto metodo statico che, partendo dal risultato di amministrazione al 01/01/2016 sommandovi le entrate accertate e sottraendo le spese impegnate nonché, rispettivamente, con riferimento ai residui eliminati, sottraendo i residui attivi e sommando quelli

passivi, al netto del FPV determinato e di quello risultante alla data del 01/01/2016, arriva al medesimo risultato del succitato metodo finanziario.

Il risultato di amministrazione conseguito dall'ente, per come sopra verificato, deve essere ulteriormente analizzato alla luce delle nuove regole contabili introdotte dalla cosiddetta armonizzazione dei bilanci, al fine di evidenziare al netto delle quote accantonate, vincolate e destinate agli investimenti, se sussista un effettivo avanzo di amministrazione in termini di una quota residua disponibile, posto che qualora quest'ultima risulti negativa l'ente si troverà in disavanzo.

Di seguito si evidenzia apposita tabella esemplificativa della composizione del risultato di amministrazione di ARSAC alla data del 31/12/2016:

Risultato di amministrazione al 31 dicembre 2016 (A)	€ 937.286,24
Parte accantonata	
Fondo crediti di dubbia esigibilità al 31/12/2016	€ 0,00
Accantonamento residui perenti al 31/12/2016 (solo per le regioni)	€ 0,00
Fondo anticipazioni liquidità DL 35 del 2013 e successive modifiche e rifinanziamenti	€ 0,00
Fondo perdite società partecipate	€ 0,00
Fondo contenzioso	€ 0,00
Altri accantonamenti	€ 824.676,13
Totale parte accantonata (B)	€ 824.676,13
Parte vincolata	
Vincoli derivanti da leggi e dai principi contabili	€ 0,00
Vincoli derivanti da trasferimenti	€ 0,00
Vincoli derivanti dalla contrazione di mutui	€ 0,00
Vincoli formalmente attribuiti dall'ente	€ 0,00
Altri vincoli	€ 0,00
Totale parte vincolata (C)	€ 0,00
Parte destinata agli investimenti	
Totale parte destinata agli investimenti (D)	€ 0,00
Totale parte disponibile (E=A-B-C-D)	€ 112.610,11
Se E è negativo, tale importo è iscritto tra le spese del bilancio di previsione come disavanzo da ripianare	

Preme evidenziare come al fine di rilevare se l'ente abbia definito correttamente la quota disponibile del risultato di amministrazione, lo scrivente dipartimento ha provveduto a verificare, sulla base delle risultanze contabili oggetto della presente istruttoria, se le quote accantonate e vincolate, per come evidenziate nella su esposta tabella, siano formalmente corrette.

Con riferimento alla verifica della voce di accantonamento riferita al FCDE, occorre precisare che la creazione dello stesso fa riferimento al rispetto del principio contabile n.3.3, parte integrante del D.Lgs.118/2011, il quale prevede che le entrate di dubbia e difficile esazione siano accertate per l'intero importo del credito, anche se non è certa la loro riscossione integrale.

Si ha dunque, che per le entrate di dubbia e difficile esazione è vietato il cosiddetto accertamento per cassa.

L'accertamento per cassa difatti, seppure in termini di bilancio consente il mantenimento dell'equilibrio, non permette la corretta rappresentazione della capacità dell'ente di riscuotere le proprie entrate, e non evidenzia i reali rapporti creditori che l'ente vanta nei confronti della P.A. e di altri soggetti terzi.

In termini consequenziali si ha che, l'obbligo di accertare le entrate per il loro intero ammontare neutralizzando la quota di dubbio incasso con il Fcde, impedisce l'utilizzo di entrate esigibili e nel contempo di dubbia e difficile esazione, a copertura di spese reali.

Per tali poste attive è obbligatorio effettuare un accantonamento al fondo crediti di dubbia esigibilità nel bilancio di previsione, e vincolare una quota del risultato di amministrazione in sede di rendiconto. Orbene, sulla base delle risultanze del rendiconto in oggetto, il fondo crediti di dubbia esigibilità di ARSAC risulta quantificato con uno stanziamento pari a zero.

Il suddetto importo desta delle perplessità posto che dall'analisi delle voci di entrata appostate nel bilancio dell'ente si rileva la registrazione di accertamenti in conto competenza nel titolo 3° (entrate extra tributarie) e nel titolo 4° (entrate in conto capitale) che, in ragione di quanto previsto dal suddetto principio contabile, dovrebbero generare degli accantonamenti nel fondo in questione.

Nello specifico, i maggiori dubbi circa la reale congruità del FCDE calcolato da ArSAC derivano dal fatto che a fronte degli stanziamenti previsti nei suddetti titoli di entrata l'ente abbia provveduto, nella generalità dei casi, ad effettuare degli accertamenti per cassa.

Orbene tale pratica contabile, con particolare riferimento ad alcune categorie di entrata, è diretta conseguenza di un errata impostazione nella modalità di gestione dei crediti dell'ente.

Nello specifico per il capitolo E3030100201 "Entrate derivanti dalla gestione degli acquedotti rurali" a fronte di uno stanziamento iniziale pari a € 400.000 risulta un accertamento per cassa pari a € 136.045,89 con un corrispondente minore accertamento per € 263.594,11.

La suddetta registrazione dell'accertamento per cassa risulta palesemente in contrasto con il principio contabile 4/2 sulla competenza finanziaria.

In particolare al paragrafo 3.8 del succitato principio si stabilisce che con riferimento alle entrate relative alla gestione di un servizio le stesse "sono accertate sulla base dell'idonea documentazione che predispone l'ente creditore ed imputate all'esercizio in cui il servizio è reso all'utenza" non potendo, dunque, essere accertate per cassa.

Si prende atto che le suddette riflessioni, circa l'impropria determinazione da parte dell'ente del FCDE, vengono confermate dal Revisore dei Conti dell'ente che a seguito di apposita integrazione al parere rilasciato sul rendiconto oggetto della presente istruttoria, con verbale n.19 del 30/08/2017 pur riconfermando il proprio parere favorevole all'approvazione del rendiconto 2016 di Arsac, rileva l'incongruità del fondo in questione e propone di vincolare l'avanzo di amministrazione per la corretta costituzione dello stesso.

Per quanto sopra specificato **si raccomanda l'ente di:**

1. provvedere alla corretta registrazione delle suddette risorse accertando le stesse in ragione dell'intero credito risultante a fronte della compilazione della relativa lista di carico;
2. non applicare la parte disponibile dell'avanzo di amministrazione scaturente dal rendiconto di gestione 2016, stante l'insufficiente quantificazione del FCDE, provvedendo nel contempo, a seguito dei dovuti correttivi nella gestione delle suddette voci di entrata, alla corretta determinazione del fondo in questione nel corso dell'esercizio 2017.

Con riferimento, inoltre, all'importo accantonato pari a € 824.676,13 indicato alla voce "Altri accantonamenti" la voce in questione, per come rappresentato dall'ente fa riferimento ad accantonamenti per TFR dei dipendenti e altre spese per il personale da liquidare per la corresponsione di emolumenti accessori, che in quanto tali risultano opportunamente accantonate.

Le risultanze economico-patrimoniali

Con riferimento all'analisi delle risultanze contabili di natura economico – patrimoniale riportate da ARSAC, occorre in premessa fare delle precisazioni rispetto ai meccanismi e alle nozioni che devono essere alla base di una corretta contabilizzazione dell'attività di gestione svolta dall'ente.

In primo luogo, preme evidenziare che in termini generali la contabilità consiste in un sistema logico di operazioni le quali analizzano i singoli fatti amministrativi, li registrano ed infine li scompongono analiticamente, trasponendoli in un prospetto riassuntivo.

Questo prospetto, elaborato con il metodo economico patrimoniale, si denomina Bilancio d'esercizio ed è composto dal Conto Economico, dallo Stato Patrimoniale e dalla Nota Integrativa.

La contabilità economico patrimoniale dovrà riportare, dunque, tutti i fatti amministrativi occorsi, descrivendoli e riportandoli per iscritto secondo una precisa tecnica.

Il metodo economico patrimoniale consiste nel rilevare tutti gli aspetti che si manifestano nel corso di un accadimento amministrativo, identificandone gli aspetti di natura economico, patrimoniale e finanziaria.

Quindi, il sistema economico patrimoniale ha come scopo finale la descrizione della situazione aziendale tramite la definizione del risultato economico d'esercizio e del patrimonio che ne ha consentito la produzione, così come rispettivamente descritti e rappresentati nei prospetti finali e riassuntivi Conto Economico e Stato Patrimoniale.

L'ente per poter impostare una gestione contabile deve definire un piano dei conti, ovvero un elenco di voci da utilizzare nella descrizione dei fatti amministrativi.

A seconda delle caratteristiche aziendali, delle necessità manageriali e delle imposizioni normative e fiscali, l'elenco dei conti può essere differente da azienda ad azienda.

In particolare, per quello che concerne le aziende pubbliche, (intese come enti locali, province, regioni, ecc...), viene introdotto, attraverso il D.Lgs.118/2011, un piano dei conti integrato, attraverso il quale vengono affiancati il piano dei conti finanziario con il piano dei conti economico-patrimoniale.

La conformazione del suddetto piano dei conti permette di avere corrispondenza tra i conti codificati per la contabilità finanziaria con quelli utilizzati in contabilità economico patrimoniale, stante la medesima denominazione di dettaglio utilizzata dal IV°livello dei suddetti piani dei conti.

In ultima analisi, la definizione di piani dei conti comuni a tutti i soggetti pubblici permette di uniformare e rendere sistematica, nell'ambito del generale processo di armonizzazione contabile

B
C

introdotto dal D.Lgs.118/2011, la rilevazione degli eventi di gestione, per far fronte ad esigenze informative interne ed esterne all'amministrazione.

In termini generali occorre premettere che il conto economico mette in evidenza il risultato economico della gestione determinato dai componenti positivi e negativi di competenza (economica) della gestione stessa, evidenziando i costi e i proventi realizzati nell'anno.

Il consumo dei fattori produttivi utilizzati durante la gestione, e quindi i costi di competenza, determinano i componenti negativi di reddito, mentre proventi e ricavi realizzati (derivanti dalla concretizzazione delle risorse previste nel bilancio preventivo) risultano formare i componenti positivi di reddito.

Il conto economico comprende quindi gli accertamenti e gli impegni presenti nel conto del bilancio, ma rettificati adeguatamente secondo il principio di competenza economica.

Lo stato patrimoniale rileva i risultati della gestione patrimoniale e riassume la consistenza del patrimonio al termine dell'esercizio, evidenziando le variazioni intervenute nel corso dello stesso, rispetto alla consistenza iniziale.

Nello specifico, il patrimonio è costituito dal complesso dei beni e dei rapporti giuridici, attivi e passivi, di pertinenza di ciascun ente, suscettibili di valutazione ed attraverso la cui rappresentazione contabile ed il relativo risultato finale differenziale è determinata la consistenza netta della dotazione patrimoniale.

Fatte tali premesse, di seguito si procede ad analizzare le risultanze del conto economico e dello stato patrimoniale di ARSAC, di cui all'allegato 10 del D.Lgs.118/2011, per come approvati con decreto del Commissario Straordinario dell'ente n.108 del 18/08/2017, al fine di verificare se i valori riportati risultano correttamente registrati rispetto alle correlate voci di entrata e di spesa del conto di bilancio 2016, sulla base delle regole di cui al principio contabile 4/3 applicato alla contabilità economico-patrimoniale e dell'allegata matrice di correlazione ex D.Lgs. 118/2011.

Si riporta di seguito apposito prospetto riepilogativo:

ANALISI RISULTANZE ECONOMICO PATRIMONIALI ARSAC 2016
RICAVI/CREDITI

CONTO DEL BILANCIO FINANZIARIO				ANALISI CONTO ECONOMICO				ANALISI STATO PATRIMONIALE ATTIVO										
Titolo	Tipologia	Categoria	Capitolo	Descrizione	Voco	Descrizione	Accredito	Ricavo	Differenza	Voce	Descrizione	Residui Attivi Iniziali	Attivo S.P. Chiusura 2015	Differenza	Residui Attivi Finali	Attivo S.P. Chiusura 2016	Differenza	
2	101			Trasferimenti correnti da Amministrazioni pubbliche	A 3 (a)	Proventi da trasferimenti e contributi - Proventi trasferimenti correnti	€ 35.338.515,29	€ 35.100.145,19	-€ 238.370,10	A C II 2 (a)	Attivo circolante - Crediti per trasferimenti e contributi - Crediti verso Amministrazioni pubbliche	€ 573.417,09	€ 573.417,09	€ 0,00	€ 230.110,38	€ 130.118,89	€ 100.000,00	
3	100			Vendite di beni e servizi e proventi derivanti dalla gestione dei beni	A 4	Ricavi dalle vendite e prestazioni e proventi da servizi pubblici	€ 1.051.441,23	€ 1.024.441,23	-€ 27.000,00	A C II 3	Crediti verso clienti e utenti	€ 0,00	€ 0,00	€ 0,00	€ 0,00	€ 0,00	€ 0,00	
					A 4 (a)	Provento derivante dalla gestione dei beni	€ 284.836,10	€ 607.618,55	€ 342.782,45									
					A 4 (b)	Ricavi dalla vendita di beni	€ 141.325,48	€ 4.919,59	-€ 130.405,89									
					A 4 (c)	Ricavi e proventi dalla prestazione di servizi	€ 845.279,65	€ 421.903,08	-€ 229.376,56									
3	500			Rimborsi e altre entrate correnti	A 6	Altri ricavi e proventi diversi	€ 653.401,90	€ 653.401,90	€ 0,00	A C II 4 (c)	Attivo circolante - Crediti - Altri crediti - Altri	€ 44.128,83	€ 44.128,83	€ 0,00	€ 152.207,33	€ 152.207,33	€ 0,00	
3	300			Interessi attivi	C 20	Altri proventi finanziari	€ 3.130,73	€ 3.130,73	€ 0,00									
9	100	01:02:00	01:02:01	Entrate per partite di giro - Ritenute su redditi da lavoro dipendente - Ritenute erariali														
9	100	01:02:00	01:02:02	Entrate per partite di giro - Ritenute su redditi da lavoro dipendente - Ritenute previdenziali e assistenziali														
9	100	01:02:00	01:02:09	Entrate per partite di giro - Ritenute su redditi da lavoro dipendente - Altre ritenute														
9	100	01:99:00	01:09:03	Entrate per partite di giro - Altre entrate per partite di giro - Rimborso fondi economici e extra aziendali														
9	200	02:99:00	02:99:00	Entrate per conto terzi - Altre entrate per conto terzi - Altre entrate per conto terzi						A C II 4 (b)	Attivo circolante - Crediti - Altri crediti - Per attività svolta per clienti	€ 0,00	€ 0,00	€ 0,00	€ 0,00	€ 0,00	€ 0,00	
Totale							€ 37.046.489,15	€ 36.800.119,06	€ 246.370,10	Totale		€ 617.545,92	€ 617.545,92	€ 0,00	€ 382.323,71	€ 282.323,71	€ 100.000,00	

					24	Proventi straordinari											
					24 a)	Da permessi da costruire											
					24 b)	Da trasferimenti in capitale											
					24 c)	Sopravvenienze attive o insussistenze del passivo	€ 689.713,94	€ 689.713,94	€ 0,00								
					24 d)	Plusvalenze patrimoniali		€ 652.543,34									
					24 e)	Altri proventi straordinari											

03

A seguito dell'analisi effettuata dallo scrivente dipartimento, per come specificato nel su esposto schema di raccordo tra le risultanze della contabilità finanziaria e le corrispondenti registrazioni di natura economico-patrimoniale, emerge come l'ente abbia correttamente appostato le varie voci di costo/debito – ricavo/credito, sulla base di quanto stabilito dalla succitata matrice di correlazione del piano dei conti, stante l'assenza di differenze rispettivamente con riferimento al Conto Economico tra i ricavi e gli importi accertati e tra i costi e gli importi impegnati mentre con riferimento allo Stato Patrimoniale tra i debiti e i residui passivi e tra i crediti e i residui attivi.

Occorre specificare come le uniche differenze riscontrate tra gli importi accertati e i corrispondenti ricavi ammontino a € 246.370,10 corrispondente al FPV originato a seguito del riaccertamento ordinario 2016.

Il suddetto valore appare corretto posto che lo stesso trova riscontro nella voce dei "*Risconti Passivi*" dello Stato Patrimoniale.

Nello specifico a seguito della reimputazione di impegni 2016 all'esercizio 2017 si origina il Fondo Pluriennale Vincolato che servirà a garantire la copertura finanziaria agli impegni reimputati.

Nella contabilità economico patrimoniale il suddetto meccanismo determina la necessità di riscontare gli impegni reimputati registrando, con le cosiddette scritture di rettifica, i relativi risconti passivi e provvedendo contestualmente a ridurre i ricavi dell'esercizio 2016 di un importo pari ai medesimi risconti.

Si rileva, infine, piena coincidenza tra le "*Disponibilità liquide*" di cui alla relativa voce dell'attivo dello Stato Patrimoniale e il saldo di cassa, per come risultante dal conto del tesoriere, il cui ammontare risulta pari a € 5.014.713,74 al 31/12/2015 ed € 4.516.873,45 al 31/12/2016.

u^B

Conclusione

A conclusione della presente istruttoria, tenuto conto delle competenze del Dipartimento Bilancio, Patrimonio e Finanze, a seguito dell'esame della documentazione sopra elencata, con riferimento alle risultanze di natura finanziaria ed economico-patrimoniale, si rileva che:

- sussiste la piena corrispondenza tra il saldo di cassa, di cui al presente conto del bilancio 2016 e il conto del tesoriere;
- sussiste continuità tra i residui finali dell'esercizio 2015, rispetto a quelli iniziali dell'esercizio 2016;
- sussiste la quadratura delle poste contabili iscritte nelle cosiddette "partite di giro";
- sussiste corrispondenza tra i valori a residuo e quelli riportati nel conto del patrimonio, posto che è stata verificata la piena coincidenza tra residui attivi finali e crediti e tra residui passivi finali e debiti, nonché con riferimento al conto economico la corrispondenza tra impegni in conto competenza e costi e tra accertamenti e ricavi ;
- sussiste la quadratura tra il saldo di tesoreria, in ragione del totale dei pagamenti e degli incassi fatti nel corso dell'esercizio 2016, e il valore registrato alla voce "Disponibilità liquide" della parte attiva della Stato Patrimoniale;
- risulta formalmente corretta la determinazione del FPV alla data del 31/12/2016;

Richiamate le prescrizioni fatte all'ente:

- a) di provvedere alla corretta registrazione delle risorse da ricomprendere nella determinazione dell'ammontare del FCDE, con il divieto di procedere alla registrazione dei relativi accertamenti per cassa ma in ragione dell'intero credito risultante da idonea documentazione;
- b) stante l'insufficiente quantificazione del FCDE, a non applicare la parte disponibile dell'avanzo di amministrazione scaturente dal rendiconto di gestione 2016.

Preso atto delle verifiche di legge effettuate dal Dipartimento Agricoltura con riferimento al rispetto della normativa in materia di "spending review", per come specificate nel parere relativo al rendiconto oggetto della presente istruttoria, a cui si rimanda.

Effettuate le analisi delle risultanze contabili di cui sopra.

Preso atto, altresì, del parere favorevole del Revisore dei Conti dell'ente e del Dipartimento vigilante;

si ritiene possibile procedere alla trasmissione da parte della Giunta Regionale del Rendiconto 2016 dell'Azienda Regionale per lo Sviluppo dell'Agricoltura Calabrese (A.R.S.A.C.), al Consiglio Regionale per gli adempimenti di competenza ai sensi dell'articolo 57 della legge regionale 4 febbraio 2002, n. 8.

Il Dirigente
Avv. Saveria Cristiano