

PROPOSTA DI PROVVEDIMENTO
AMMINISTRATIVO

N.ro 167/10^r

2^A COMM. CONSILIARE



REGIONE CALABRIA
GIUNTA REGIONALE

Consiglio Regionale della Calabria
PROTOCOLLO GENERALE

Deliberazione n. 136 della seduta del 07/04/2017.

Prot. n. 16631 del 12.04.2017

Classificazione 01.15.01

Oggetto: Rendiconto esercizio 2015 - Agenzia Regione Calabria per le Erogazioni in Agricoltura (ARCEA) - Trasmissione al Consiglio Regionale per gli atti di competenza

Presidente o Assessore/i Proponente/i: _____ (timbro e firma) ASSESSORE AL BILANCIO
Prof. ANTONIO VISCOMI

Relatore (se diverso dal proponente): _____ (timbro e firma) PRESEDENTE

Dirigente/i Generale/i: _____ (timbro e firma) Dirigente del Settore

Dirigente/i Settore/i: _____ (timbro e firma) Dott. ~~COSSA~~ ~~IBRACA~~

Alla trattazione dell'argomento in oggetto partecipano:

		Presente	Assente
1	Gerardo Mario OLIVERIO	Presidente	X
2	Antonio VISCOMI	Vice Presidente	X
3	Carmela BARBALACE	Componente	X
4	Roberto MUSMANNNO	Componente	X
5	Antonietta RIZZO	Componente	X
6	Federica ROCCISANO	Componente	X
7	Francesco ROSSI	Componente	X
8	Francesco RUSSO	Componente	X

Assiste il Segretario Generale della Giunta Regionale.

La delibera si compone di n. 4 pagine compreso il frontespizio e di n. 5 allegati.

LA GIUNTA REGIONALE

PREMESSO CHE

- con il decreto legislativo 23 giugno 2011, n. 118 e ss.mm.ii. recante disposizioni in materia di armonizzazione dei sistemi contabili e degli schemi di bilancio delle Regioni, degli enti locali e dei loro organismi, a norma degli articoli 1 e 2 della legge 5 maggio 2009, n. 42 sono stati individuati i principi fondamentali del coordinamento della finanza pubblica, ai sensi dell'articolo 117 della Costituzione;
- la legge regionale 4 febbraio 2002, n. 8 recante "Ordinamento del bilancio e della contabilità della Regione Calabria", all'articolo 57, comma 7, dispone che i rendiconti degli Enti, delle Aziende e delle Agenzie regionali sono presentati ai rispettivi Dipartimenti della Giunta regionale competenti per materia che, previa istruttoria conclusa con parere favorevole, li inviano al Dipartimento Bilancio, Patrimonio e Finanze per la definitiva istruttoria di propria competenza; la Giunta regionale trasmette il rendiconto di Gestione al Consiglio regionale per la successiva approvazione;
- la legge regionale 8 luglio 2002, n. 24 con la quale è stata istituita l'Agenzia Regione Calabria per le Erogazioni in Agricoltura (ARCEA);
- con deliberazione di Giunta Regionale n. 748 dell'8.08.2005, in attuazione dell'art. 12, della suddetta legge regionale e dell'art. 28 della legge regionale 17 agosto 2005, n.13, è stato approvato lo Statuto dell'ARCEA;

VISTI i seguenti allegati che costituiscono parte integrante della presente deliberazione:

- il decreto n. 178 del 29.07.2016 del Direttore dell'ARCEA con il quale è stato approvato il rendiconto generale per l'esercizio finanziario 2015 dell'Ente (allegato 1);
- il decreto n. 113 del 15.06.2016 del Direttore dell'ARCEA con il quale è stato approvato il riaccertamento ordinario dei residui attivi e passivi quale operazione propedeutica alla corretta determinazione delle risultanze contabili al 31.12.2015 da riportare nel relativo rendiconto di gestione 2015 (allegato 2);
- il verbale n. 2 del 16.02.2017 del Revisore Unico dei Conti con il quale è stata attestata la corrispondenza del rendiconto generale dell'esercizio finanziario 2015 ai risultati della gestione ed è stato espresso parere favorevole all'approvazione dello stesso successivamente integrato con verbale del 10.03.2017 (allegato 3);
- la nota prot. 26632 del 30.01.2017 con la quale il Dipartimento Agricoltura e Risorse Agroalimentari, che esercita la vigilanza sulle attività dell'Ente, ha provveduto a trasmettere al Dipartimento Bilancio, Patrimonio e Finanze l'istruttoria sul rendiconto 2015 conclusa con parere favorevole, ai sensi dell'articolo 57 della legge regionale 4 febbraio 2002, n. 8 fermo restando il mancato rispetto delle norme regionali in materia di contenimento della spesa (allegato 4);
- l'istruttoria redatta dal Dipartimento Bilancio, Patrimonio e Finanze ai sensi dell'articolo 57 della legge regionale 4 febbraio 2002, n. 8 (allegato 5);

CONSTATATO CHE con la succitata nota istruttoria prot. 26632 del 30.01.2017 il Dipartimento Agricoltura e Risorse Agroalimentari ha, altresì, rilevato il mancato rispetto della normativa regionale in materia di contenimento delle spese, determinando l'avvio delle procedure necessarie sia al recupero delle somme indebitamente percepite, sia ai fini della segnalazione agli Organi Inquirenti della Corte dei Conti di un eventuale danno erariale;

RILEVATO CHE il mancato rispetto della normativa in materia di contenimento delle spese non incide sull'approvazione del rendiconto di gestione dell'Azienda;

VISTA la deliberazione n. 442 del 10.11.2016 con la quale la Giunta regionale, al fine di consentire la redazione del bilancio consolidato della Regione Calabria con i propri enti ed organismi strumentali, aziende, società controllate e partecipate entro le scadenze previste dal decreto legislativo 23

giugno 2011, n. 118, ha approvato le linee di indirizzo ai Dipartimenti vigilanti riguardanti le modalità e i tempi per l'approvazione dei rendiconti degli enti strumentali in contabilità finanziaria disponendo, per i rendiconti precedenti al 2016 (ove non approvati), la trasmissione, da parte dei Dipartimenti che esercitano la vigilanza sulle attività degli enti, dei documenti contabili, previa istruttoria conclusa con parere motivato, al Dipartimento Bilancio, Patrimonio e Finanze e la trasmissione, da parte del Dipartimento Bilancio, Patrimonio e Finanze, dell'istruttoria di propria competenza alla Giunta regionale;

TENUTO CONTO CHE le competenze del Dipartimento Bilancio, Patrimonio e Finanze riguardano esclusivamente gli aspetti contabili e che ogni ulteriore ed eventuale verifica in ordine agli aspetti gestionali dell'Azienda non potrà che essere effettuata nelle dovute sedi dal Dipartimento competente per materia Agricoltura e Risorse Agroalimentari che esercita la vigilanza sulle attività dell'Ente ;

PRESO ATTO della deliberazione di Giunta regionale n. 559 del 28 dicembre 2016 con la quale sono stati approvati gli elenchi dei soggetti componenti il "Gruppo Amministrazione Pubblica" ed il "Gruppo Regione Calabria" per la predisposizione del bilancio consolidato ai sensi dell'allegato 4/4 del decreto legislativo 23 giugno 2011, n. 118, di cui fa parte l'Agenzia Regione Calabria per le Erogazioni in Agricoltura (ARCEA);

RITENUTO di dover trasmettere al Consiglio Regionale il rendiconto relativo all'esercizio finanziario 2015 dell'Agenzia Regione Calabria per le Erogazioni in Agricoltura (ARCEA) per gli adempimenti di competenza;

PRESO ATTO

- che il Dirigente generale ed il Dirigente di settore del Dipartimento proponente attestano che l'istruttoria è completa e che sono stati acquisiti tutti gli atti e i documenti previsti dalle disposizioni di legge e di regolamento che disciplinano la materia;
- che il Dirigente generale ed il Dirigente di settore del Dipartimento, proponenti ai sensi dell'art. 28, comma 2, lett. a, e dell'art. 30, comma 1, lett. a, della legge regionale 13 maggio 1996 n. 7, sulla scorta dell'istruttoria effettuata, attestano la regolarità amministrativa nonché la legittimità della deliberazione e la sua conformità alle disposizioni di legge e di regolamento comunitarie, nazionali e regionali, ai sensi della normativa vigente e del disciplinare dei lavori di Giunta approvato con D.G.R. n. 336/2016;
- che il Dirigente generale ed il Dirigente di settore del Dipartimento proponente attestano che il presente provvedimento non comporta oneri a carico del bilancio annuale e/o pluriennale regionale;

SU PROPOSTA dell'Assessore al Bilancio e al Patrimonio, Prof. Antonio Viscomi, a voti unanimi,

DELIBERA

Per i motivi su esposti che di seguito si intendono integralmente riportati e trascritti, come segue:


1. - di trasmettere al Consiglio regionale, ai sensi dell'articolo 57 della legge regionale 4 febbraio 2002, n. 8, il rendiconto relativo all'esercizio finanziario 2015 per come approvati dall'Agenzia Regione Calabria per le Erogazioni in Agricoltura (ARCEA) di cui all'allegato 1, e gli allegati da 2 a 5, che costituiscono parte integrante e sostanziale della presente deliberazione, per il seguito di competenza, a cura del competente settore del Segretariato Generale;

2. - di demandare al Dipartimento Agricoltura e Risorse Agroalimentari l'avvio delle procedure necessarie sia al recupero delle somme indebitamente percepite, sia ai fini della segnalazione agli Organi inquirenti della Corte dei Conti di un eventuale danno erariale, ai sensi della legge 14 gennaio 1994, n. 20;


3. - di notificare il presente provvedimento, a cura del Dipartimento proponente, al Dipartimento Agricoltura e Risorse Agroalimentari, all'Agenzia Regione Calabria per le Erogazioni in Agricoltura (ARCEA) e al Dipartimento Presidenza;

4. - di provvedere alla pubblicazione del provvedimento sul BURC ai sensi della legge regionale 6 aprile 2011 n. 11 su richiesta del Dirigente Generale del Dipartimento proponente, che provvederà contestualmente a trasmetterlo al Responsabile della Trasparenza (trasparenza@regione.calabria.it) per la pubblicazione sul sito istituzionale della Regione, ai sensi del d.lgs. 14 marzo 2013 n. 33.

IL SEGRETARIO GENERALE



IL PRESIDENTE



Del che è redatto processo verbale che, letto e confermato, viene sottoscritto come segue:
Il Verbalizzante

Si attesta che copia conforme della presente deliberazione è stata trasmessa in data 17 APR. 2017 al Dipartimento/i interessato/i al Consiglio Regionale

L'impiegato addetto

ARCEA

Agenzia Regione Calabria per le Erogazioni in Agricoltura

DECRETO

Iscritto in data 29.07.2016 al n. 178

del Registro dei Decreti del Direttore dell'ARCEA

IL DIRETTORE

Vista la legittimità degli atti, assume il seguente Decreto avente per oggetto:

Approvazione del Rendiconto Generale esercizio finanziario 2015

<input type="checkbox"/> NON COMPORTA IMPEGNO DI SPESA A VALERE SUL BILANCIO DI FUNZIONAMENTO ARCEA (ai sensi dell'art. 50 comma 2 del Regolamento ARCEA) L'UFFICIO AFFARI AMM.VI E CONTABILE IL RESPONSABILE _____ Catanzaro, _____	NECESSITA DI PARERE DI REGOLARITA' CONTABILE E DI COPERTURA FINANZIARIA (ai sensi dell'art. 50 del Reg. ARCEA) <table border="0"> <tr> <td data-bbox="571 1030 989 1142">L'Ufficio Affari Amministrativi e contabili Il Responsabile</td> <td data-bbox="989 1030 1356 1142">La Funzione Contabilità Il Responsabile</td> </tr> <tr> <td data-bbox="571 1142 989 1209"><u>Eleonora Valeriano</u></td> <td data-bbox="989 1142 1356 1209">_____</td> </tr> </table> IL DIRIGENTE DELL'UFFICIO/DIRETTORE <u>Maurizio Nicolai</u> Catanzaro, <u>29/07/2016</u>	L'Ufficio Affari Amministrativi e contabili Il Responsabile	La Funzione Contabilità Il Responsabile	<u>Eleonora Valeriano</u>	_____
L'Ufficio Affari Amministrativi e contabili Il Responsabile	La Funzione Contabilità Il Responsabile				
<u>Eleonora Valeriano</u>	_____				

IL DIRIGENTE/RESPONSABILE DELL'UFFICIO PROPONENTE

Eleonora Valeriano



IL DIRETTORE MAURIZIO NICOLAI

Maurizio Nicolai

Si attesta che il presente Decreto è stato pubblicato all'albo pretorio dell'ARCEA durante il seguente periodo:

DAL 29/07/2016 AL _____

IL RESPONSABILE

[Signature]

IL DIRETTORE

Visti:

- lo Statuto ARCEA approvato con Delibera di Giunta Regionale della Calabria n. 748 del 08/08/2005 e s.m.i.;
- il Regolamento ARCEA sugli aspetti organizzativi, contabili, economici, beni patrimoniali, atti amministrativi, ordinamento del personale, adottato con decreto del Direttore n. 1/D del 11/06/2007 e s.m.i.;
- il Decreto del Direttore Generale del Dipartimento delle Politiche Europee ed Internazionali del MIPAAF n. 0007349 del 14 ottobre 2009, con il quale l'ARCEA è stata riconosciuta Organismo Pagatore della Regione Calabria per i regimi di spesa FEAGA e FEASR;
- Il Decreto del Presidente della Giunta Regionale n. 103 del 09/10/2014 avente ad oggetto: "Nomina del Direttore dell'ARCEA – Selezione per manifestazione d'interesse di cui all'avviso pubblico, allegato A), alla DGR n. 115 dell'08/04/2014";
- Regolamento di esecuzione (UE) N. 908/2014 della Commissione del 6 agosto 2014 recante modalità di applicazione del regolamento (UE) n. 1306/2013 del Parlamento europeo e del Consiglio per quanto riguarda gli organismi pagatori e altri organismi, la gestione finanziaria, la liquidazione dei conti, le norme sui controlli, le cauzioni e la trasparenza;
- Il D.Lgs. 118/2011 corretto e integrato dal D.Lgs.126/2014 "Disposizioni in materia di armonizzazione dei sistemi contabili e degli schemi di bilancio delle Regioni, degli enti locali e dei loro organismi";
- Il Decreto n. 262 del 30/11/2015 avente ad oggetto "Riapprovazione Bilancio di previsione ARCEA esercizio finanziario 2015 e pluriennale 2015-2017";
- Il Decreto n. 335 del 30/12/2015 avente ad oggetto: "Approvazione modifiche al Riaccertamento Straordinario dei residui attivi e passivi di parte capitale e corrente ai sensi dell'art. 3, comma 7 del D.Lgs.118/2011";
- il Decreto n. 113 del 15/06/2016 avente ad oggetto: "Riaccertamento Ordinario dei residui in sede di predisposizione del Rendiconto Generale esercizio 2015";
- il Decreto n. 176 del 29/07/2016 avente ad oggetto: "Situazione patrimoniale – Inventario dei beni dell'Ente al 31/12/2015";

Premesso che ai sensi del D.Lgs. 118/2011 si è provveduto con il sopra richiamato Decreto n. 113 del 15/06/2016, alla:

- eliminazione e/o riduzione di residui passivi, per un ammontare complessivo di € 331.971,49;
- eliminazione e/o riduzione dei residui in perenzione amministrativa al 31/12/2015, per un ammontare complessivo di € 24.455,74;
- alla reimputazione sull'esercizio finanziario 2016 di residui passivi per un totale di € 1.979.716,55;

Considerato che nel Rendiconto in esame risultano comprese tutte le entrate riscosse e tutte le spese pagate nell'esercizio cui si riferiscono;

Preso atto del sopra citato Decreto n. 176 del 29/07/2016 con il quale l'Ufficio Economato dell'Ente ha trasmesso l'inventario dei beni ARCEA al 31/12/2015 e il Conto del Patrimonio Attivo al 31/12/2015 relativamente alle immobilizzazioni immateriali e materiali, da integrare con i dati finanziari per la compilazione del Conto del Patrimonio 2015;

Esaminata la seguente documentazione:

- Situazione di Cassa al 31/12/2015 (*allegato A*), trasmessa dal Tesoriere dell'ARCEA - Banca Credito Cooperativo Centro Calabria, acquisita con protocollo n. 6050 del 14/07/2016;
- Relazione al Rendiconto Generale esercizio 2015 (*allegato B*);
- Rendiconto Finanziario Decisionale 2015 (*allegato C*);
- Conto del Bilancio esercizio 2015 (*allegato D*): gestione delle entrate, gestione delle spese, riepilogo generale delle entrate e delle spese, quadro generale riassuntivo e prospetto dimostrativo del risultato di amministrazione;
- Composizione del Fondo Crediti di Dubbia Esigibilità e del Fondo Pluriennale Vincolato (*allegato E*);
- Analisi della spesa (*allegato F*);
- Analisi dei Residui (*allegato G*): gestione residui attivi esercizi precedenti e gestione residui passivi esercizi precedenti;
- Accertamenti ed Impegni pluriennali (*allegato H*);
- Attestazione riguardante la non esistenza di partite di spesa fuori bilancio al 31/12/2015 (*allegato I*);
- Conto Generale del Patrimonio esercizio 2015 (*allegato L*);
- Inventario dei beni ARCEA al 31/12/2015 (*allegato M*).

Rilevate, pertanto, le risultanze finanziarie e patrimoniali riportate nel Rendiconto Generale della gestione per l'esercizio 2015, di seguito riepilogate:

▪ **Risultato della gestione finanziaria**

Fondo di cassa al 01/01/2015	€ 2.440.301,53
Riscossioni	€ 2.285.812,96
Pagamenti	€ 4.092.314,83
Fondo di cassa al 31/12/2015	€ 633.799,66
Residui attivi	€ 2.266.743,57
Residui passivi	€ 701.412,76
Fondo Pluriennale Vincolato	€ 1.979.716,55

Avanzo di amministrazione al 31/12/2015	€ 219.413,92
Composizione del risultato di amministrazione al 31/12/2015 (a seguito del riaccertamento ordinario dei residui - ex art. 52 L.R. 8/2002)	€ 219.413,92
Parte accantonata	
Fondo residui perenti al 31/12/2015	€ 88.067,70
Totale parte accantonata	€ 88.067,70
Parte vincolata	
Vincolo derivante ex art. 55 reg. 1306/2013 - ex art. 25 reg. 73/2009	€ 131.346,22
Totale parte vincolata	€ 131.346,22
Totale parte disponibile	€ 0,00

▪ Risultato della gestione patrimoniale

	al 01/01/2015	al 31/12/2015	Differenze
A) Attività	€ 4.134.232,87	€ 2.900.543,23	€ 1.233.689,64
B) Passività	€ 3.106.722,91	€ 789.480,46	€ 2.317.242,45
C) Patrimonio Netto	€ 1.214.533,17	€ 2.268.511,94	€ 1.053.978,77

Dato atto

- che il Collegio dei Revisori dell'ARCEA, nominato con D.G.R. n. 305 del 28 giugno 2012, ha concluso il proprio mandato triennale ed il successivo periodo di *prorogatio*;
- che il Direttore dell'Agenzia ha tempestivamente comunicato tale evenienza al Comitato di Vigilanza istituito presso il Dipartimento Agricoltura con note del 31 agosto 2015, prot. n. 7326/2015 e del 28 settembre 2015, prot. n. 8088/2015;
- che la Giunta regionale, con delibera n. 849 del 10/02/2016, ha indetto una manifestazione di interesse pubblicata sul sito della Regione Calabria, finalizzata alla formazione di una lista di candidati idonei alla nomina a membro effettivo e a membro supplente dell'Organo di revisione ARCEA, per come previsto dall'art. 12 del vigente Statuto dell'ARCEA;

Acquisito il visto di regolarità contabile e di copertura finanziaria ai sensi dell'art. 50 del Regolamento ARCEA adottato con Decreto del Direttore n. 1/2007 e s.m.i.

Per le motivazioni indicate in premessa e che qui si intendono integralmente riportate:

DECRETA

1) di approvare il Rendiconto Generale esercizio finanziario 2015, unitamente ai suoi allegati (da A ad M) per farne parte integrante e sostanziale, le cui risultanze finali di seguito si riportano:

▪ **Risultato della gestione finanziaria**

Fondo di cassa al 01/01/2015	€ 2.440.301,53
Riscossioni	€ 2.285.812,96
Pagamenti	€ 4.092.314,83
Fondo di cassa al 31/12/2015	€ 633.799,66
Residui attivi	€ 2.266.743,57
Residui passivi	€ 701.412,76
Fondo Pluriennale Vincolato	€ 1.979.716,55
Avanzo di amministrazione al 31/12/2015	€ 219.413,92

Composizione del risultato di amministrazione al 31/12/2015	€ 219.413,92
(a seguito del riaccertamento ordinario dei residui - ex art. 52 L.R. 8/2002)	
Parte accantonata	
Fondo residui perenti al 31/12/2015	€ 88.067,70
Totale parte accantonata	€ 88.067,70
Parte vincolata	
Vincolo derivante ex art. 55 reg. 1306/2013 - ex art. 25 reg. 73/2009	€ 131.346,22
Totale parte vincolata	€ 131.346,22
Totale parte disponibile	€ 0,00

▪ **Risultato della gestione patrimoniale**

	al 01/01/2015	al 31/12/2015	Differenze
A) Attività	€ 4.134.232,87	€ 2.900.543,23	€ 1.233.689,64
B) Passività	€ 3.106.722,91	€ 789.480,46	€ 2.317.242,45
C) Patrimonio Netto	€ 1.214.533,17	€ 2.268.511,94	€ 1.053.978,77

2) di trasmettere copia del presente atto al Comitato di Vigilanza, interno al Dipartimento "Agricoltura e Risorse Agroalimentari" e al Dipartimento "Bilancio, Finanze, Patrimonio – Società Partecipate", ai sensi dell'art. 57 della L. R. n. 8/2002, per il rilascio del relativo


parere segnalando la mancanza dell'Organismo di Revisione dell'ARCEA non ancora nominato dalla Giunta regionale;

- 3) di trasmettere copia del presente atto, unitamente ai suoi allegati, al Tesoriere dell'ARCEA - Banca Credito Cooperativo Centro Calabria;
- 4) di sottoporre il presente atto all'approvazione di cui all'art. 57 della L.R. 4 febbraio 2002, n.8;
- 5) di pubblicare il presente atto all'albo pretorio dell'ARCEA.

Catanzaro, 29/07/2016

L'Istruttore Direttivo Contabile
D.ssa Valeria Gullà

Valeria Gullà



IL DIRETTORE
Maurizio NICOLAI

Maurizio Nicolai

ALLEGATO - A

A.R.C.E.A. Agenzia Regione Calabria per le Erogazioni in Agricoltura - Catanzaro
14 LUG. 2016
PROT. N. 6050


**BANCA
CENTRO
CALABRIA**
CREDITO COOPERATIVO

Lamezia Terme 14/07/2016

Spett.le Arcea
Agenzia della Regione
Calabria per le erogazioni
in agricoltura

CATANZARO


Oggetto: Resa del conto del tesoriere 2015

Secondo quanto da Voi comunicatoci, la Regione Calabria non ha ancora ratificato il Vostro bilancio di previsione per gli esercizi 2014 e 2015 e ciò, come noto, non ci consente di provvedere alla restituzione del relativo conto del tesoriere.

Vi rimettiamo, quindi, la situazione di cassa pregandovi di inviarci, non appena ne sarete in possesso, la documentazione necessaria per la redazione e la consegna del conto del tesoriere.

Cordiali saluti.

Credito Cooperativo Centro Calabria



AGENZIA DELLA REGIONE CALABRIA PER LE EROGAZIONI IN AGRICOLTURA

VERBALE DI VERIFICA DI CASSA - Esercizio 2015

L'anno duemila addì del mese di , alle ore
 il sottoscritto nella sua qualita' di
 assistito dal signor e dal Ragioniere
 nella cassa, ai sensi delle norme di Legge e di Regolamento.
 ha proceduto alla verifica dei valori esistenti

Verificato anzitutto i fondi ed i valori presso il Tesoriere, si e' accertata la seguente consistenza:

A - Fondo di cassa a chiusura dell'esercizio precedente	Euro	2.440.301,53
B - valori dell'ERTE fuori Bilancio	Euro	0,00
C - Depositi cauzionali di terzi in titoli	Euro	0,00
D - Depositi cauzionali di terzi in contanti	Euro	0,00
E - Depositi per spese contrattuali	Euro	0,00
F - Depositi per indennita' di esproprio	Euro	0,00
G - Conto corrente economato	Euro	0,00
H - Interessi C/C economato	Euro	0,00

Proceduto, poi, all'esame dei registri e dei documenti contabili, si e' accertato come segue il conto dell'ERTE con il suo Tesoriere.

ENTRATE

Fondo di cassa iniziale (+)	Euro	2.440.301,53
Reversali emesse	Euro	2.285.812,96
Reversali da riscuotere	Euro	0,00
Reversali riscosse	Euro	2.285.812,96
Incassi eseguiti senza Reversali	Euro	0,00
TOTALE DELL'ENTRATA	Euro	4.726.114,49

USCITE

Fondo di cassa iniziale (-)	Euro	0,00
Mandati emessi	Euro	4.092.314,83
Mandati da pagare	Euro	0,00
Mandati pagati	Euro	0,00
Carte contabili emesse	Euro	4.092.314,83
Pagamenti da effettuare	Euro	0,00
Pagamenti eseguiti senza mandati	Euro	0,00

TOTALE DELL'USCITA
 DISPONIBILITA' DI CASSA

di cui FONDI VINCOLATI	Euro	0,00
di cui SOMME PIGNORATE	Euro	0,00
Mandati in attesa di elaborazione	Euro	0,00
Mandati in attesa di elaborazione	Euro	0,00

Redatto il presente verbale in originali. La presente verifica termina alle ore

Il CAPO dell'ENTE

L.S.

Il RAGIONIERE

Il

Il TESORIERE: CREDITO COOPERATIVO CENTRO CALABRIA - CROPANI



RELAZIONE

AL RENDICONTO GENERALE

ESERCIZIO FINANZIARIO 2015



PREMESSA

Il rendiconto rappresenta un momento importante di verifica del grado di raggiungimento degli obiettivi definiti sia in sede di approvazione del bilancio di previsione, sia nella Relazione Previsionale e Programmatica, ma ancor prima nelle linee programmatiche relative alle azioni ed ai progetti da realizzare nel corso del mandato amministrativo.

L'ARCEA inteso perseguire efficacemente gli obiettivi gestionali che le sono propri in virtù delle funzioni di Organismo Pagatore della Regione Calabria in agricoltura, proseguendo in quell'azione di promozione e coordinamento nel settore, anche in vista dell'avvio della nuova PAC 2014/2020 che pone all'Agenzia nuove e più sfidanti competenze.

Di seguito si effettuerà un'analisi dei principali ambiti di operatività dell'ARCEA, al fine di cogliere più esattamente la portata delle attività svolte in concreto

Attività svolta dall'ARCEA

- *I pagamenti del Fondo FEAGA di cui al Reg. (UE) n. 1306/2013 (Domanda Unica Campagna 2013) - Esercizio Comunitario 2015 (16/10/2014 – 15/10/2015):*

Anche per il 2014, l'ARCEA ha raggiunto il target di spesa previsto dalla normativa di riferimento relativamente alla gestione del Fondo FEAGA di cui al Reg. CE n. 1306/2013, pari al 96% di ammontare erogato, nell'anno 2015 per la campagna 2014, che costituisce la soglia utile per consentire all' O.P. di realizzare spesa, per tale campagna, con fondi comunitari oltre il 30 giugno 2015 (e non con fondi nazionali o regionali).

L'ammontare complessivo erogato, pertanto, è stato pari ad € 264.824.883,75, che ha interessato oltre 200.000 pagamenti.

- *I pagamenti del Fondo FEASR di cui al Reg. (CE) n. 1306/2013 (Programma di Sviluppo Rurale):*

Con riguardo allo Sviluppo Rurale (Fondo FEASR di cui al Reg. CE n. 1306/2013), l'Agenzia ha proseguito, nel corso del 2013, la propria attività di pagamento, erogando la somma complessiva di € 197.018.539,14, in favore di circa 25.000 beneficiari, superando di circa 5 milioni di euro il target di spesa prefissato dal Piano Finanziario del PSR Calabria 2007/2013 per tale annualità

L'Agenzia, al fine di dare corso compiutamente a tali obblighi, ricorre ad un complesso sistema tecnico-amministrativo che riguarda l'utilizzo del SIAN (Sistema Informativo Agricolo Nazionale), il conferimento di deleghe a soggetti terzi e lo svolgimento di controlli



per i quali l'O.P resta comunque responsabile, anche qualora vengano affidati in regime di convenzione.

- La gestione del SIAN (Sistema Informativo Agricolo Nazionale)

L'ARCEA utilizza per le proprie funzioni di Organismo Pagatore il SIAN, gestito a livello informatico dalla società SIN S.p.A. (Ente strumentale di AGEA).

Al fine di consentire il pieno adempimento di tutti gli obblighi connessi alla corretta erogazione delle risorse comunitarie, l'Agenzia ha affidato (a titolo oneroso tramite apposita convenzione valevole per gli anni 2015 e 2016) alla predetta Società SIN S.p.A., i seguenti servizi ritenuti essenziali per il buon andamento delle attività lavorative:

- supporto dei procedimenti amministrativi e dei relativi adempimenti istruttori di gestione e controllo concernenti l'applicazione di regolamenti comunitari e nazionali in materia di aiuti diretti e indiretti, anche cofinanziati, di competenza dell'Organismo pagatore ARCEA ai sensi, in particolare, dei Reg. (CE) n. 1290/2005 e n. 885/2006, nonché degli altri regolamenti comunitari in materia; detti servizi sono relativi in particolare ai settori:
 - Domanda unica;
 - Sviluppo Rurale.
- esecuzione dei seguenti controlli relativi alla Domanda Unica di competenza dell'Organismo pagatore ARCEA:
 - controlli oggettivi aziendali per la zootecnica (ammissibilità e condizionalità);
 - controlli aziendali CGO e controlli BCCA relativi agli "standard 5.1, 5.2 e 4.6" del Decreto del Ministero delle Politiche Agricole, Alimentari e Forestali n. 30125, del 22 dicembre 2009 (come modificato dal DM 10346 del 13 maggio 2011);
- esecuzione dei seguenti controlli relativi a Sviluppo Rurale di competenza dell'Organismo pagatore ARCEA:
 - controlli oggettivi aziendali per la verifica degli impegni;
 - controlli oggettivi aziendali CGO e BCAA standard 5.1, 5.2 e 4.6;
- supporto delle funzioni di contabilizzazione e esecuzione dei pagamenti;
- supporto della gestione dei crediti da irregolarità, crediti settoriali, garanzie e pignoramenti dell'Organismo pagatore ARCEA e del contenzioso comunitario;



- servizi di monitoraggio e supporto alle decisioni, al fine di individuare costantemente, rispetto allo stato dei procedimenti amministrativi e delle banche dati di competenza dell'OP, le azioni migliorative e correttive da porre in essere;
- servizi per la partecipazione ai procedimenti amministrativi ai sensi della legge 241/90 e s.m.i. al fine di incrementare la trasparenza dell'azione dell'Amministrazione, in un'ottica di "servizio al cittadino", e di contenere la spesa pubblica riducendo gli oneri da contenzioso;
- costituzione, aggiornamento e messa a disposizione nei confronti dell'Organismo di Coordinamento AGEA dei fascicoli aziendali e di tutte le altre informazioni necessarie per il Sistema Integrato di Gestione e Controllo, per la tenuta dei Registri ed Albi di cui l'Organismo di Coordinamento AGEA è responsabile a livello nazionale e per la rendicontazione ai servizi comunitari;
- messa a disposizione all'Organismo di Coordinamento mediante i servizi di cooperazione applicativa (attraverso il sistema delle basi dati distribuite già avviate per la gestione dei rapporti tra OP) del SIAN, delle informazioni relativamente ai dati di propria competenza, così come individuati dalla regolamentazione comunitaria e dal Manuale di coordinamento.
- servizi di formazione.

- I controlli sugli Organismi Delegati

Il sistema dei controlli costituisce uno dei più importanti adempimenti a cui l'Organismo Pagatore deve necessariamente attendere, costituendo il presupposto indefettibile per la corretta erogazione degli aiuti in agricoltura, specialmente in virtù delle disposizioni contenute nei Regolamenti Comunitari di riferimento, attuativi della PAC 2014/2020 che, come accennato in precedenza, orientano le attività dell'ARCEA maggiormente verso l'effettuazione delle verifiche previste dalla legge.

In tale ottica il Reg. (CE) n. 1306/2013, stabilisce al "considerato" n. 39 che *"per tutelare gli interessi finanziari del bilancio dell'Unione è opportuno che gli Stati membri adottino misure che permettano loro di accertarsi che le operazioni finanziate dai Fondi siano reali e correttamente eseguite. E' altresì opportuno che gli Stati membri si adoperino per la*



prevenzione, l'accertamento e l'adeguato trattamento di eventuali irregolarità o inadempienze commesse dai beneficiari. (...)

E' opportuno che gli Stati membri impongano sanzioni nazionali efficaci, dissuasive e proporzionate in caso di violazione della legislazione settoriale agricola, qualora gli atti giuridici dell'Unione non prevedano norme particolareggiate sulle sanzioni amministrative"

La mancata ovvero inadeguata effettuazione dei predetti controlli, pertanto, che non hanno natura discrezionale ma vincolata, comporta rilevanti pregiudizi in capo all'Agenzia, stante la possibile revoca del riconoscimento quale Organismo Pagatore e l'applicazione di correzioni finanziaria in percentuali che la Commissione Europea ha definito nelle proprie Linee Guida per il calcolo delle conseguenze finanziarie nell'ambito della preparazione della decisione sulla liquidazione dei conti della sezione garanzia del FEAOG Doc. VI/5330/97 adottato il 23 dicembre 1997, in percentuali variabili, fissate al 2%, al 5%, al 10% ed al 25% in rapporto alla gravità delle infrazioni accertate.


L'applicazione delle predette percentuali potrebbe determinare una rettifica finanziaria a carico del bilancio nazionale e/o della Regione Calabria per un importo variabile tra circa 8 milioni di euro e circa 55 milioni ad esercizio sottoposto a controllo, calcolati sull'ammontare annuo complessivamente erogato dall'ARCEA riguardo ai Fondi FEAGA e FEASR, con le evidenti conseguenze da ciò derivanti.

L'impegno profuso dall'ARCEA nell'esercizio 2014 in relazione alle attività di controllo svolte in esito della c.d. "Operazione Bonifica", condotta dalle Autorità giudiziarie competenti, ha determinato una complessiva rivisitazione dell'approccio dell'Agenzia in relazione a tali tematiche, con una maggiore concentrazione di risorse e di strumenti operativi dedicati alla risoluzione delle problematiche emerse, che hanno interessato oltre 5.000 pratiche di beneficiari.

L'ARCEA, inoltre, nel rispetto di quanto previsto dal Reg. (UE) n. 1306/2013 e dal Reg. (UE) n. 907/2014, può delegare alcune funzioni dell'Organismo Pagatore, soddisfacendo, in ogni caso, le seguenti condizioni:

a) un accordo scritto tra l'organismo pagatore e tale organismo deve specificare la natura delle informazioni e dei documenti giustificativi da presentare all'organismo pagatore, nonché i termini entro i quali devono essere forniti. L'accordo deve consentire all'organismo pagatore di rispettare i criteri per il riconoscimento;

b) l'organismo pagatore resta in ogni caso responsabile dell'efficace gestione dei Fondi interessati;



- c) le responsabilità e gli obblighi dell'altro organismo, segnatamente per il controllo e la verifica del rispetto della normativa comunitaria, vanno chiaramente definiti;
- d) l'organismo pagatore deve garantire che l'organismo delegato dispone di sistemi efficaci per espletare in maniera soddisfacente i compiti che gli sono assegnati;
- e) l'organismo delegato conferma esplicitamente all'organismo pagatore che è in grado di espletare i compiti suddetti e descrive i mezzi utilizzati;
- f) periodicamente l'organismo pagatore sottopone a verifica le funzioni delegate per accertarsi che l'operato dell'organismo sia di livello soddisfacente e conforme alla normativa comunitaria.

L'ARCEA, nel rispetto della normativa di riferimento sopra richiamata, ha affidato alcune attività proprie dell'Organismo Pagatore a soggetti terzi attraverso appositi atti di delega.

Nello specifico gli Enti delegati dall'Agenzia, alla data del 31 dicembre 2014, sono i seguenti:

Organismi Delegati	Oggetto della delega
Centri di Assistenza Agricola (CAA)	Costituzione, tenuta ed aggiornamento dei fascicoli aziendali dei beneficiari
Dipartimento Agricoltura della Regione Calabria	a) ricevere le domande di pagamento; b) eseguire il controllo amministrativo; c) definire gli elenchi di liquidazione; d) effettuare i controlli in loco, di cui all'art. 25 del Reg. (CE) 65/11
SIN S.p.A. (Ente strumentale di AGEA - Coordinamento)	Attività operative necessarie alla conduzione ed evoluzione dei servizi del Sistema Informativo Agricolo Nazionale (SIAN) in favore di ARCEA

In particolare, sull'ARCEA grava la responsabilità del corretto svolgimento dei controlli richiesti dai Regolamenti Comunitari, anche nell'ipotesi in cui essi siano affidati a terzi.

A tal fine, i competenti Uffici dell'ARCEA, hanno dovuto pianificare e realizzare un complesso sistema di "controlli di secondo livello" sugli Organismi Delegati (CAA, Regione Calabria e SIN), che ha comportato un rilevante impegno anche in virtù della diffusa frammentazione territoriale degli Uffici da sottoporre a verifica.

- **I controlli svolti dalla Funzione "Autorizzazione dei Pagamenti e Servizio Tecnico":**

La Funzione Autorizzazione e Servizio Tecnico di ARCEA ha il compito di verificare gli elementi tecnici che giustificano i pagamenti di premi, indennità e contributi, mediante l'effettuazione dei controlli in loco, dei controlli ex post e dei controlli sulla condizionalità previsti dalla normativa comunitaria.

I controlli svolti sono riassunti nella seguente tabella:



Controlli ARCEA 2015		
Controlli II livello CAA	controllate n° 125 sedi CAA	n° 1102 Fascicoli Aziendali; n° 1102 D.U. 2014; n° 150 Domande di pagamento PSR misure a superficie
Controlli ammissibilità superfici	n° 1453 domande (delegati SIN)	II livello n° 14 fascicoli controllo verificati
Controlli in loco PSR misure strutturali	I livello n°214 aziende (delegati Reg. Cal.)	II livello n° 18 fascicoli controllo di cui n° 10 sopralluogo
Controlli ex-post art. 29 Reg. (UE) 65/2011	n° 37 aziende controllate in loco	
controlli II livello Regione Calabria Dipartimento Agricoltura	n° 17 domande di pagamento verificate	

- **I controlli svolti dal Servizio di Controllo Interno:**

Il Servizio di Controllo Interno dell’Agenzia nel corso dell’anno 2015 ha svolto un AUDIT SPECIALE (codice 15.S) con un focus specifico sulla verifica del rispetto dei CRITERI DI RICONOSCIMENTO, ai sensi dell'ALL. 1 del Regolamento n. 907/2014. E’ stata interessata l'intera organizzazione dell'Arcea allo scopo di verificare quanto meglio di seguito specificato

1. AMBIENTE INTERNO

A) Struttura organizzativa.

La struttura organizzativa dell’organismo pagatore deve permettere di svolgere le funzioni principali di seguito elencate in relazione alla spesa del FEAGA e del FEASR:

i) autorizzazione e controllo dei pagamenti per fissare l’importo da erogare a un beneficiario conformemente alla normativa dell’Unione, compresi, in particolare, i controlli amministrativi e in loco;

ii) esecuzione dei pagamenti per erogare ai beneficiari (o ai loro rappresentanti) l’importo autorizzato o, nel caso dello sviluppo rurale, la parte del cofinanziamento dell’Unione;

iii) contabilizzazione per registrare (in formato elettronico) tutti i pagamenti nei conti dell’organismo pagatore riservati distintamente alle spese del FEAGA e del FEASR e preparazione di sintesi periodiche di spesa, ivi incluse le dichiarazioni mensili (per il FEAGA), trimestrali (per il FEASR) e annuali destinate alla Commissione. Nei conti dell’organismo pagatore vanno altresì registrati gli attivi finanziati dai fondi, segnatamente per quanto concerne le scorte d’intervento, gli anticipi non liquidati, le cauzioni e i debitori.



La struttura organizzativa dell'organismo pagatore deve stabilire in modo chiaro la ripartizione dei poteri e delle responsabilità a tutti i livelli operativi e prevedere una separazione delle tre funzioni di cui sopra, le cui responsabilità sono definite nell'organigramma. Essa comprende i servizi tecnici e il servizio di audit interno di cui al punto 4.

B) Risorse umane.

L'organismo deve garantire:

- i) la disponibilità di risorse umane adeguate per l'esecuzione delle operazioni e di competenze tecniche adeguate ai differenti livelli operativi;
- ii) una ripartizione dei compiti tale da garantire che nessun funzionario abbia contemporaneamente più incarichi in materia di autorizzazione, pagamento o contabilizzazione delle somme imputate al FEAGA o al FEASR e che nessun funzionario svolga uno dei compiti predetti senza la supervisione di un secondo funzionario;
- iii) che le responsabilità dei singoli funzionari siano definite nella descrizione scritta delle mansioni, inclusa la fissazione di limiti finanziari alle loro competenze;
- iv) che sia prevista una formazione adeguata del personale a tutti i livelli operativi, anche in materia di sensibilizzazione al problema delle frodi, e che esista una politica per la rotazione del personale addetto a funzioni sensibili o, in alternativa, per aumentare la supervisione sullo stesso;
- v) che siano adottate misure adeguate per evitare il rischio di un conflitto d'interessi quando persone che occupano una posizione di responsabilità o svolgono un incarico delicato in materia di verifica, autorizzazione, pagamento e contabilizzazione delle domande di aiuto o di pagamento assumono altre funzioni al di fuori dell'organismo pagatore.

C) Delega.

C.1) Se l'organismo pagatore delega a un altro organismo l'esecuzione di uno qualsiasi dei suoi compiti, a norma dell'articolo 7 del regolamento (UE) n. 1306/2013, devono essere soddisfatte le seguenti condizioni:

- i) esistenza di un accordo scritto tra l'organismo pagatore e tale organismo che deve specificare, oltre ai compiti delegati, la natura delle informazioni e dei documenti giustificativi da presentare all'organismo pagatore, nonché i termini entro i quali devono essere forniti. L'accordo deve consentire all'organismo pagatore di rispettare i criteri per il riconoscimento;



- iii) le responsabilità e gli obblighi dell'altro organismo, segnatamente per il controllo e la verifica del rispetto della normativa dell'Unione, vanno chiaramente definiti;
- v) l'organismo delegato conferma esplicitamente all'organismo pagatore che espleta effettivamente i compiti suddetti e descrive i mezzi utilizzati;
- vi) l'organismo pagatore sottopone periodicamente a verifica i compiti delegati per accertarsi che l'operato dell'organismo sia di livello soddisfacente e conforme alla normativa dell'Unione.

2. ATTIVITÀ DI CONTROLLO

A) Procedure di autorizzazione delle domande

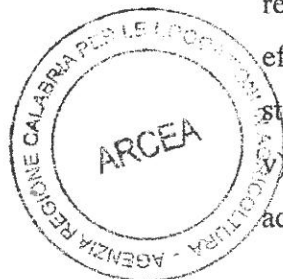
L'organismo pagatore deve adottare le seguenti procedure:

- i) stabilire procedure particolareggiate per la ricezione, la registrazione e il trattamento delle domande, compresa una descrizione di tutti i documenti da utilizzare;
- ii) ogni funzionario responsabile dell'autorizzazione deve disporre di un elenco esauriente delle verifiche da effettuare e attesta, nei documenti giustificativi della domanda, che tali verifiche siano state effettuate. L'attestato può essere in formato elettronico. Deve esservi la prova che le operazioni siano state oggetto di una verifica sistematica da parte di un membro del personale di grado superiore, basata ad esempio su un campione, un sistema o un piano;
- iii) il pagamento può essere autorizzato solo quando siano stati effettuati controlli sufficienti per verificare la conformità alla normativa dell'Unione.

I controlli devono includere tutte le verifiche prescritte dal pertinente regolamento che disciplina la misura specifica in base alla quale viene richiesto l'aiuto, nonché dall'articolo 58 del regolamento (UE) n. 1306/2013, per prevenire e individuare frodi e irregolarità, con particolare riguardo ai rischi connessi. Per quanto riguarda il FEASR, devono essere inoltre applicate procedure per verificare che siano state rispettate le condizioni per la concessione dell'aiuto, anche in materia di aggiudicazione di appalti, e che tutte le norme nazionali e dell'Unione applicabili, comprese quelle fissate nel programma di sviluppo rurale, sono state osservate;

- iv) i dirigenti dell'organismo pagatore, al livello adeguato, devono essere informati regolarmente e tempestivamente dei risultati dei controlli amministrativi e in loco effettuati, perché possano tenere conto in ogni momento dell'adeguatezza dei controlli stessi prima di dare seguito a una domanda;

v) il lavoro svolto deve essere descritto dettagliatamente in una relazione che accompagna ogni domanda o gruppo di domande o, se del caso, che copre un'intera



campagna. La relazione è corredata di un attestato di ammissibilità delle domande approvate e della natura, della portata e dei limiti del lavoro svolto. Inoltre, per quanto riguarda il FEASR, deve esservi la garanzia che i criteri per la concessione dell'aiuto, anche in materia di aggiudicazione di appalti, sono stati rispettati e che tutte le norme nazionali e dell'Unione applicabili, comprese quelle fissate nel programma di sviluppo rurale, sono state osservate. Se i controlli fisici o amministrativi non sono esaustivi ma a campione, le domande selezionate devono essere identificate e deve essere descritto il metodo di campionamento nonché i risultati di tutte le ispezioni e le misure adottate in relazione alle discrepanze e irregolarità riscontrate. I giustificativi devono essere sufficienti per garantire che sono stati effettuati tutti i controlli necessari in merito all'ammissibilità delle domande autorizzate.

B) Procedure di pagamento.

L'organismo pagatore deve adottare le necessarie procedure per garantire che i pagamenti siano versati esclusivamente sui conti bancari dei beneficiari o dei loro rappresentanti. Il pagamento deve essere eseguito dall'istituto bancario dell'organismo pagatore o, se del caso, da un organismo pagatore statale entro cinque giorni lavorativi dalla data di imputazione al FEAGA o al FEASR. Devono essere adottate procedure intese a garantire che tutti i pagamenti per i quali non vengono effettuati trasferimenti non siano dichiarati ai fondi a fini di rimborso. Se tali pagamenti sono già stati dichiarati ai fondi, dovranno essere nuovamente accreditati agli stessi attraverso le dichiarazioni mensili/trimestrali immediatamente successive oppure al più tardi nei conti annuali.

3. INFORMAZIONE E COMUNICAZIONE

A) Sicurezza dei sistemi d'informazione.

i) Fatto salvo il punto ii) di seguito, la sicurezza dei sistemi d'informazione si basa sui criteri definiti in una versione applicabile, nell'esercizio finanziario di cui trattasi, di una delle seguenti norme:

— International Standards Organisation (Organizzazione internazionale per la standardizzazione) 27002: Code of practice for Information Security controls (ISO) (codice di buona pratica per i controlli sulla sicurezza delle informazioni),

ii) A decorrere dal 16 ottobre 2016 la sicurezza dei sistemi d'informazione è certificata in conformità con l'Organizzazione internazionale per la standardizzazione 27001: Sistemi di gestione della sicurezza delle informazioni — Requisiti (ISO).



La Commissione può autorizzare gli Stati membri a certificare la sicurezza dei loro sistemi d'informazione in conformità con altre norme riconosciute se tali norme garantiscono un livello di sicurezza almeno equivalente a quello previsto dalla norma ISO 27001. Per gli organismi pagatori responsabili della gestione e del controllo di una spesa annuale dell'Unione non superiore a 400 milioni di EUR, gli Stati membri possono decidere di non applicare le disposizioni di cui al primo comma. In tale caso, gli Stati membri continuano ad applicare le disposizioni di cui al punto i). Essi comunicano la loro decisione alla Commissione.

4. MONITORAGGIO.

A) Monitoraggio continuo mediante attività di controllo interne.

Le attività di controllo interne devono interessare quantomeno i seguenti settori:

i) monitoraggio dei servizi tecnici e degli organismi delegati responsabili dell'esecuzione dei controlli e di altre funzioni, finalizzato a garantire un'attuazione adeguata di regolamenti, orientamenti e procedure;

iv) procedure di monitoraggio per prevenire e individuare frodi e irregolarità, con particolare riguardo ai settori di spesa della PAC di competenza dell'organismo pagatore che sono esposti a un rischio significativo di frode o di altre gravi irregolarità.

Il monitoraggio continuo è parte integrante delle normali e ricorrenti attività operative dell'organismo pagatore. A tutti i livelli, le operazioni quotidiane e le attività di controllo dell'organismo pagatore devono essere monitorate costantemente per assicurare una pista di controllo sufficientemente dettagliata.

Sono state espletate, infine, da parte del Servizio di Controllo Interno attività di follow-up con riferimento all'implementazione dei piani di azione concordati con i responsabili dei processi in fase di Audit, al fine di rimuovere le criticità rilevate.

Sono state espletate, infine, da parte del Servizio di Controllo Interno attività di follow-up con riferimento all'implementazione dei piani di azione concordati con i responsabili dei processi in fase di Audit, al fine di rimuovere le criticità rilevate.

- Le visite ispettive della Società di Certificazione dei Conti

A partire dal mese di settembre 2015, l'ARCEA è stata sottoposta alla visita ispettiva annuale da parte della Società di Certificazione dei Conti, incaricata dalle Autorità comunitarie e nazionali competenti di verificare la correttezza delle spese effettuate



dall'Organismo Pagatore e, conseguentemente, procedere al loro formale riconoscimento.

Tale attività di verifica è stata svolta dalla società Deloitte & Touche S.p.A. che ha richiesto, come di consueto, la produzione documentale relativa non solo alle erogazioni dei contributi comunitari, ma anche al rispetto dei criteri di riconoscimento dell'O.P. sulla base delle prescrizioni contenute nel Regolamento (CE) n. 907/2014.

In particolare, Uffici e Funzioni hanno lavorato per:

- il miglioramento dei processi lavorativi;
- l'aggiornamento dei manuali operativi e procedurali e l'adeguamento degli stessi alle novità normative di settore;
- il reperimento della documentazione di rilievo da consegnare agli organi ispettivi;
- la predisposizione di *check list* e *flow chart* che garantissero la tracciabilità delle operazioni effettuate dall'Agenzia nell'espletamento delle proprie funzioni istituzionali;

Le attività poste in essere dal personale ARCEA hanno consentito di dimostrare la persistenza in capo all'Agenzia dei criteri per il riconoscimento quale Organismo Pagatore, l'esattezza, completezza e veridicità delle operazioni contabili imputate al FEAGA ed al FEASR.



PARTE PRIMA
CONTO DEL BILANCIO



1. Conto del bilancio

Come ogni anno, al termine dell'esercizio finanziario e nel rispetto delle vigenti disposizioni normative, si è chiamati ad approvare il rendiconto generale della gestione dell'esercizio precedente.

Il rendiconto della gestione rappresenta il momento conclusivo del processo di programmazione e controllo previsto dal legislatore nel vigente ordinamento contabile, nel quale:

- con il bilancio di previsione si fornisce una rappresentazione preventiva delle attività pianificate dall'amministrazione, esplicitando in termini contabili e descrittivi le linee della propria azione di governo attraverso l'individuazione degli obiettivi e dei programmi;
- con il consuntivo e con i documenti di cui si compone (Conto del Bilancio e Conto del Patrimonio), si procede alla misurazione *ex post* dei risultati conseguiti permettendo, in tal modo, la valutazione dell'operato dell'amministrazione.

Tale documento da atto di quanto è stato effettivamente realizzato rispetto a quanto previsto e dimostra quali e quante risorse sono state acquisite e spese, quali esigenze sono state soddisfatte e quali obiettivi sono stati raggiunti.

La rappresentazione di tali risultati, al pari degli atti di programmazione, riveste un ruolo fondamentale nell'ambito della vita amministrativa, in quanto le risultanze del rendiconto alimentano l'attività di programmazione degli esercizi futuri, in un processo senza soluzione di continuità.

2. La gestione dei residui

- I residui attivi

Con riferimento ai residui attivi, i risultati gestionali dell'esercizio finanziario 2015 evidenziano un aumento degli stessi rispetto al termine dell'esercizio finanziario 2014, che rilevava una consistenza pari ad € 1.693.931,34.

La consistenza dei residui attivi al termine dell'esercizio 2015 è difatti risultata pari ad € 2.266.743,57.



La consistenza finale dei residui attivi è da attribuire principalmente all'accertamento nel corso dell'anno 2015 della somma riconosciuta ad ARCEA a seguito dell'assestamento del Bilancio della Regione Calabria per l'esercizio 2015, pari ad € 2.000.000,00.

- I residui passivi

La consistenza dei residui passivi al termine dell'esercizio 2015 è risultata pari ad € 701.412,76.

Le risultanze finali dei residui passivi sono il frutto di un processo di revisione degli stessi e della verifica, residuo per residuo, delle condizioni previste dalla legge per il loro mantenimento nel conto del bilancio.

Nello specifico, ai sensi del D. Lgs. 118/2011, si è provveduto con il Decreto n. 113 del 15/06/2016 alla:

- eliminazione e/o riduzione dei residui in perenzione amministrativa al 31/12/2015, per un ammontare complessivo di € 24.455,74;
- eliminazione e/o riduzione di residui passivi al 31/12/2015, per un ammontare complessivo di € 331.971,49;
- reimputazione sull'esercizio finanziario 2016 di residui passivi, per un ammontare complessivo di € 1.979.716,55.

E' stata, altresì, determinata la consistenza dei residui passivi in perenzione amministrativa al 31/12/2015, ex art. 52 L.R. 8/2002, per un totale di € 88.067,70, riferiti a residui perenti di vecchia formazione derivanti da esercizi precedenti relativa a spese correnti.

3. Il risultato di amministrazione

La gestione finanziaria del periodo amministrativo compreso tra il 1° gennaio e il 31 dicembre è sintetizzata da un valore globale: il risultato di amministrazione.

Tale risultato, mettendo a confronto gli accertamenti con gli impegni, consente di verificare se globalmente l'Ente è riuscito a far fronte alle spese con le entrate di cui ha avuto la disponibilità nel corso dell'esercizio.

Il risultato di amministrazione è pari al fondo di cassa, più i residui attivi, meno i residui passivi determinati a fine esercizio, al netto del Fondo Pluriennale Vincolato.

Esso è pertanto ottenuto dal simultaneo concorso della gestione dei residui e della gestione di competenza.



L'esercizio 2015, come dimostrato nella tabella che segue, si conclude con un saldo finanziario positivo (avanzo) di € 219.413,92.

QUADRO RIASSUNTIVO DELLA GESTIONE FINANZIARIA

Movimenti 2015	Residui	Competenza	Totale
Fondo di cassa iniziale (01/01/2015)	//	//	€ 2.440.301,53
Riscossioni	€ 22.482,49	€ 2.263.330,47	€ 2.285.812,96
Pagamenti	€ 371.419,71	€ 3.720.895,12	€ 4.092.314,83
Fondo di cassa finale (31/12/2014)			€ 633.799,66
Residui Attivi	€ 40,63	€ 2.266.702,94	€ 2.266.743,57
Residui Passivi	€ 1.800,39	€ 699.612,37	€ 701.412,76
Fondo Pluriennale Vincolato			€ 1.979.716,55
Risultato di amministrazione (avanzo)			€ 219.413,92

Alla formazione del risultato di amministrazione concorrono, oltre ai maggiori o minori accertamenti di entrate (di competenza e dei residui attivi), le economie verificatesi sui capitoli di spesa (di competenza e dei residui passivi), nonché la consistenza del fondo pluriennale vincolato.

Le risorse liberate da tali economie non sono però tutte disponibili per un qualsivoglia impiego. Alcune di esse, infatti, sono assoggettate ad un particolare regime giuridico - contabile.

Tali sono le economie che a diverso titolo vanno riscritte nel bilancio di previsione dell'esercizio 2016.

In sintesi, il saldo finanziario positivo da applicare al bilancio di previsione 2016, determinato in € 219.413,92, sarà utilizzato per come di seguito specificato:

Composizione del risultato di amministrazione al 31/12/2015	€ 219.413,92
(a seguito del riaccertamento ordinario dei residui - ex art. 52 L.R. 8/2002)	
Parte accantonata	
Fondo residui perenti al 31/12/2015	€ 88.067,70
Totale parte accantonata	€ 88.067,70
Parte vincolata	
Vincolo derivante ex art. 55 reg. 1306/2013 - ex art. 25 reg. 73/2009	€ 131.346,22
Totale parte vincolata	€ 131.346,22
Totale parte disponibile	€ 0,00



PARTE SECONDA

CONTO GENERALE DEL PATRIMONIO



1. Conto generale del patrimonio

Il conto del patrimonio evidenzia la consistenza e la composizione iniziale e finale del patrimonio, nonché le variazioni in esso intervenute in corso d'esercizio per effetto della gestione del bilancio o per altre cause.

Esso riporta le attività e le passività finanziarie (patrimonio finanziario), il valore dei beni mobili ed immobili (patrimonio permanente) ed ogni altra attività e passività riconducibile alla sfera giuridico - patrimoniale dell'Agenzia.

Le componenti del patrimonio finanziario sono le stesse che danno luogo al risultato d'amministrazione desumibile dal conto del bilancio (fondo di cassa, residui attivi e residui passivi).

Data l'intima correlazione che sussiste tra l'aspetto finanziario della gestione e quello patrimoniale, è necessario che le voci del conto patrimoniale, riflettenti variazioni dipendenti da operazioni finanziarie, corrispondano alle voci del conto consuntivo rappresentanti i fatti di gestione che hanno determinato il mutamento nella sfera patrimoniale. Appare, pertanto, di tutta evidenza la necessità di costruire un sistema di scritture inventariali che consenta la rilevazione dei punti di concordanza tra la contabilità finanziaria e quella patrimoniale.

Il quadro riassuntivo dei valori patrimoniali e il complesso delle variazioni intervenute nel corso dell'esercizio si desumono dalle sezioni che compongono il Conto generale del patrimonio.

Tra gli elementi patrimoniali attivi e passivi va evidenziata la prevalenza della componente finanziaria che, in definitiva, è quella che condiziona l'entità del patrimonio netto.

Tra le passività risultano iscritti i residui perenti in quanto, seppur eliminati dalle scritture finanziarie, rappresentano dei debiti a carico dell'Ente.

Di seguito si riportano le risultanze finali della consistenza patrimoniale dell'Agenzia al 31 dicembre 2015.

Risultati generali della gestione patrimoniale

	al 01/01/2015	al 31/12/2015	Differenze
A) Attività	€ 4.134.232,87	€ 2.900.543,23	€ 1.233.689,64
B) Passività	€ 3.106.722,91	€ 789.480,46	€ 2.317.242,45
C) Patrimonio Netto	€ 1.214.533,17	€ 2.268.511,94	€ 1.053.978,77


 IL DIRETTORE
 Maurizio Nicolai

Rendiconto Finanziario Decisionale 2015

AGENZIA REGIONE CALABRIA per le EROGAZIONI IN AGRICOLTURA

Via E. Molè - Complesso Aurora
Catanzaro(CZ) 88100


Firma



RENDICONTO FINANZIARIO DECISIONALE 2015
PARTE I ENTRATE

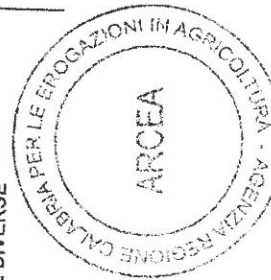
CODICE	DENOMINAZIONE	ANNO FINANZIARIO 2015			ANNO FINANZIARIO 2014		
		Residui	Competenza (Accertamenti)	Cassa (Riscossioni)	Residui	Competenza (Accertamenti)	Cassa (Riscossioni)
E.001	ENTRATE DERIVANTI DA CONTRIBUTI E TRASFERIMENTI DI PARTE CORRENTE DELLA REGIONE CALABRIA E DI ALTRI SOGGETTI PER IL FUNZIONAMENTO						
E.001.001	CONTRIBUTO ORDINARIO DELLA REGIONE						
E.001.001.001	Contributo ordinario della Regione	2.000.000,00	3.570.000,00	1.570.000,00	1.570.000,00	4.390.000,00	6.500.000,00
E.001.001	TOTALE CONTRIBUTO ORDINARIO DELLA REGIONE	2.000.000,00	3.570.000,00	1.570.000,00	1.570.000,00	4.390.000,00	6.500.000,00
E.001.002	ASSEGNAZIONE E RIMBORSI DA ALTRI SOGGETTI						
E.001.002.001	Assegnazione e rimborsi dell' U.E.	255.212,07	255.212,07	0,00	0,00	0,00	0,00
E.001.002.002	Assegnazione e rimborsi di soggetti diversi	0,00	0,00	0,00	0,00	0,00	0,00
E.001.002	TOTALE ASSEGNAZIONE E RIMBORSI DA ALTRI SOGGETTI	255.212,07	255.212,07	0,00	0,00	0,00	0,00
E.002	TOTALE ENTRATE DERIVANTI DA CONTRIBUTI E TRASFERIMENTI DI PARTE CORRENTE DELLA REGIONE CALABRIA E DI ALTRI SOGGETTI PER IL FUNZIONAMENTO	2.255.212,07	3.825.212,07	1.570.000,00	1.570.000,00	4.390.000,00	6.500.000,00
E.002.001	ENTRATE DERIVANTI DA CONTRIBUTI E TRASFERIMENTI DI PARTE CORRENTE DELLA REGIONE E DI ALTRI SOGGETTI PER SPECIFICHE ATTIVITA'						
E.002.001	CONTRIBUTI SPECIALI DELLA REGIONE						
E.002.001.001	Contributi speciali della Regione	0,00	99.881,66	99.881,66	100.000,00	100.000,00	0,00



Firma
Aglicola

RENDICONTO FINANZIARIO DECISIONALE 2015
PARTE I ENTRATE

CODICE	DENOMINAZIONE	ANNO FINANZIARIO 2015			ANNO FINANZIARIO 2014		
		Residui	Competenza (Accertamenti)	Cassa (Riscossioni)	Residui	Competenza (Accertamenti)	Cassa (Riscossioni)
E.002.001	TOTALE CONTRIBUTI SPECIALI DELLA REGIONE	0,00	99.881,66	99.881,66	100.000,00	100.000,00	0,00
E.002.002	CONTRIBUTI E PROVENTI DI SOGGETTI DIVERSI						
E.002.002.001	Contributi e proventi di soggetti diversi	0,00	0,00	0,00	0,00	0,00	0,00
E.002.002	TOTALE CONTRIBUTI E PROVENTI DI SOGGETTI DIVERSI	0,00	0,00	0,00	0,00	0,00	0,00
	TOTALE ENTRATE DERIVANTI DA CONTRIBUTI E TRASFERIMENTI DI PARTE CORRENTE DELLA REGIONE E DI ALTRI SOGGETTI PER SPECIFICHE ATTIVITA'	0,00	99.881,66	99.881,66	100.000,00	100.000,00	0,00
E.003	ENTRATE DERIVANTI DA RENDITE PATRIMONIALI						
E.003.001	RENDITE PATRIMONIALI						
E.003.001.001	Rendite patrimoniali	0,00	8.125,20	14.247,49	6.122,29	27.910,15	21.893,59
E.003.001	TOTALE RENDITE PATRIMONIALI	0,00	8.125,20	14.247,49	6.122,29	27.910,15	21.893,59
E.003.002	ENTRATE DIVERSE						
E.003.002.001	Entrate diverse	10.498,51	36.119,78	40.824,41	16.611,36	36.294,65	31.683,29
E.003.002	TOTALE ENTRATE DIVERSE	10.498,51	36.119,78	40.824,41	16.611,36	36.294,65	31.683,29



[Handwritten signature]
Firma

RENDICONTO FINANZIARIO DECISIONALE 2015
PARTE I ENTRATE

CODICE	DENOMINAZIONE	ANNO FINANZIARIO 2015			ANNO FINANZIARIO 2014		
		Residui	Competenza (Accertamenti)	Cassa (Riscossioni)	Residui	Competenza (Accertamenti)	Cassa (Riscossioni)
	TOTALE ENTRATE DERIVANTI DA RENDITE PATRIMONIALI	10.498,51	44.244,98	55.071,90	22.733,65	64.204,80	53.576,88
E.004	ENTRATE PER ALIENAZIONE DI BENI PATRIMONIALI E TRASFERIMENTI IN CONTO CAPITALE						
E.004.001	ENTRATE PER ALIENAZIONE DI BENI PATRIMONIALI						
E.004.001.001	Entrate per alienazione di beni patrimoniali	0,00	0,00	0,00	0,00	0,00	0,00
E.004.001	TOTALE ENTRATE PER ALIENAZIONE DI BENI PATRIMONIALI	0,00	0,00	0,00	0,00	0,00	0,00
E.004.002	TRASFERIMENTI DELLA REGIONE IN CONTO CAPITALE						
E.004.002.001	Contributi speciali della Regione	0,00	0,00	0,00	0,00	0,00	0,00
E.004.002	TOTALE TRASFERIMENTI DELLA REGIONE IN CONTO CAPITALE	0,00	0,00	0,00	0,00	0,00	0,00
E.005	ENTRATE DERIVANTI DA MUTUI O ALTRE OPERAZIONI CREDITIZIE						
E.005.001	ANTICIPAZIONE O ALTRE OPERAZIONI A BREVE TERMINE						
E.005.001.001	Anticipazione o altre operazioni a breve termine	0,00	0,00	0,00	0,00	0,00	0,00



Firma
[Handwritten Signature]

RENDICONTO FINANZIARIO DECISIONALE 2015
PARTE I ENTRATE

CODICE	DENOMINAZIONE	ANNO FINANZIARIO 2015			ANNO FINANZIARIO 2014		
		Residui	Competenza (Accertamenti)	Cassa (Riscossioni)	Residui	Competenza (Accertamenti)	Cassa (Riscossioni)
E.005.001	TOTALE ANTICIPAZIONE O ALTRE OPERAZIONI A BREVE TERMINE	0,00	0,00	0,00	0,00	0,00	0,00
	TOTALE ENTRATE DERIVANTI DA MUTUI O ALTRE OPERAZIONI CREDITIZIE	0,00	0,00	0,00	0,00	0,00	0,00
E.006	ENTRATE PER CONTABILITA' SPECIALI						
E.006.001	ENTRATE PER CONTABILITA' SPECIALI						
E.006.001.001	ENTRATE PER CONTABILITA' SPECIALI	1.032,99	560.694,70	560.859,40	1.197,69	22.926,53	24.755,36
E.006.001	TOTALE ENTRATE PER CONTABILITA' SPECIALI	1.032,99	560.694,70	560.859,40	1.197,69	22.926,53	24.755,36
	TOTALE ENTRATE PER CONTABILITA' SPECIALI	1.032,99	560.694,70	560.859,40	1.197,69	22.926,53	24.755,36
	TOTALE ENTRATE	2.266.743,57	4.530.033,41	2.285.812,96	1.693.931,34	4.577.131,33	6.578.332,24



Firma
[Handwritten Signature]

RENDICONTO FINANZIARIO DECISIONALE 2015
PARTE II USCITE

CODICE	DENOMINAZIONE	ANNO FINANZIARIO 2015			ANNO FINANZIARIO 2014		
		Residui	Competenza (Impegni)	Cassa (Pagamenti)	Residui	Competenza (Impegni)	Cassa (Pagamenti)
U.001	SPESA EFFETTIVE PER IL CONSEGUIMENTO DELLE FINALITA' DELL'ENTE	6.805,93	192.641,20	229.300,70	100.513,87	240.115,13	210.264,84
U.001.001	SPESA EFFETTIVE PER IL CONSEGUIMENTO DELLE FINALITA' DELL'ENTE						
U.001.001.001	ATTIVITA' ISTITUZIONALI						
U.001.001.001.001	SPESA PER GLI ORGANI DELL'ENTE	6.805,93	192.641,20	229.300,70	100.513,87	240.115,13	210.264,84
U.001	TOTALE ATTIVITA' ISTITUZIONALI						
U.001.001.002	FUNZIONAMENTO DEGLI UFFICI						
U.001.001.002.001	SPESA PER IL PERSONALE A CARICO DELL'ENTE	170.256,23	1.925.388,61	1.818.724,01	397.696,70	421.883,52	277.557,72
U.001.001.002.002	SPESA DI INVESTIMENTO PER L'IMPIANTO DEGLI UFFICI	0,00	0,00	0,00	0,00	0,00	0,00
U.001.001.002.003	SPESA GENERALI	45.686,94	278.862,81	279.580,09	55.228,41	326.248,44	370.436,01
U.001	TOTALE FUNZIONAMENTO DEGLI UFFICI	215.943,17	2.204.251,42	2.098.304,10	452.925,11	748.131,96	647.993,73
U.001.001.003	ORGANIZZAZIONE DEL LAVORO						
U.001.001.003.001	ATTIVITA' E SERVIZI DI SUPPORTO	54.713,99	584.638,50	727.596,39	1.363.634,54	2.266.500,75	2.154.366,54



Firma
[Signature]

RENDICONTO FINANZIARIO DECISIONALE 2015
PARTE II USCITE


CODICE	DENOMINAZIONE	ANNO FINANZIARIO 2015			ANNO FINANZIARIO 2014		
		Residui	Competenza (Impegni)	Cassa (Pagamenti)	Residui	Competenza (Impegni)	Cassa (Pagamenti)
U.001.001.003.002	SPESE LEGALI	57.704,62	121.782,44	71.274,98	254.735,39	260.139,29	45.084,02
U.001.001.003.003	ONERI VARI	253.994,60	253.994,60	0,00	140.000,00	140.000,00	140.000,00
U.001	TOTALE ORGANIZZAZIONE DEL LAVORO	376.413,22	960.415,54	798.871,37	1.758.369,93	2.665.640,04	2.339.450,56
U.001.001.004	SISTEMA INFORMATIVO						
U.001.001.004.001	SVILUPPO DEL SISTEMA INFORMATIVO	1.903,20	65.557,79	63.654,59	249.783,40	328.235,25	89.897,24
U.001.001.004.002	GESTIONE DEL SISTEMA INFORMATIVO	3.050,66	8.284,44	7.673,76	3.294,00	5.098,98	5.009,80
U.001	TOTALE SISTEMA INFORMATIVO	4.953,86	73.842,23	71.328,35	253.077,40	333.334,23	94.907,04
U.001.001.005	ONERI NON RIPARTIBILI						
U.001.001.005.001	FONDO DI RISERVA PER LE SPESE OBBLIGATORIE	0,00	0,00	0,00	0,00	0,00	0,00
U.001.001.005.002	FONDO DI RISERVA PER LE SPESE IMPREVISTE	0,00	0,00	0,00	0,00	0,00	0,00
U.001.001.005.003	FONDO DI RISERVA DI CASSA	0,00	0,00	0,00	0,00	0,00	0,00
U.001.001.005.004	ONERI VARI NON RIPARTIBILI CORRENTI	0,00	428.662,40	428.662,40	0,00	739.229,70	739.229,70



Firma
[Handwritten Signature]

RENDICONTO FINANZIARIO DECISIONALE 2015
PARTE II USCITE

CODICE	DENOMINAZIONE	ANNO FINANZIARIO 2015			ANNO FINANZIARIO 2014		
		Residui	Competenza (impegni)	Cassa (Pagamenti)	Residui	Competenza (impegni)	Cassa (Pagamenti)
U.001.001.005.005	ONERI VARI NON RIPARTIBILI IN CONTO CAPITALE	0,00	0,00	0,00	0,00	0,00	0,00
U.001	TOTALE ONERI NON RIPARTIBILI	0,00	428.662,40	428.662,40	0,00	739.229,70	739.229,70
U.001.001	TOTALE SPESE EFFETTIVE PER IL CONSEGUIMENTO DELLE FINALITA' DELL'ENTE	604.116,19	3.859.812,79	3.626.466,34	2.564.886,31	4.727.451,06	4.031.845,87
U.002	TOTALE SPESE EFFETTIVE PER IL CONSEGUIMENTO DELLE FINALITA' DELL'ENTE	604.116,19	3.859.812,79	3.626.466,34	2.564.886,31	4.727.451,06	4.031.845,87
U.002	SPESE CONSEGUENTI OPERAZIONI FINANZIARIE NON MODIFICATIVE DEL PATRIMONIO DELL'ENTE						
U.002.001	SPESE CONSEGUENTI OPERAZIONI FINANZIARIE NON MODIFICATIVE DEL PATRIMONIO DELL'ENTE						
U.002.001.001	RIMBORSO DI ANTICIPAZIONI PASSIVE DI CASSA						
U.002.001.001.001	RIMBORSO DI ANTICIPAZIONI PASSIVE DI CASSA	0,00	0,00	0,00	0,00	0,00	0,00
U.002	TOTALE RIMBORSO DI ANTICIPAZIONI PASSIVE DI CASSA	0,00	0,00	0,00	0,00	0,00	0,00
U.002.001	TOTALE SPESE CONSEGUENTI OPERAZIONI FINANZIARIE NON MODIFICATIVE DEL PATRIMONIO	0,00	0,00	0,00	0,00	0,00	0,00
U.003	TOTALE SPESE CONSEGUENTI OPERAZIONI FINANZIARIE NON MODIFICATIVE DEL PATRIMONIO DELL'ENTE	0,00	0,00	0,00	0,00	0,00	0,00
U.003	PARTITE DI GIRO						



Lyricola
Firma

RENDICONTO FINANZIARIO DECISIONALE 2015
PARTE II USCITE


CODICE	DENOMINAZIONE	ANNO FINANZIARIO 2015			ANNO FINANZIARIO 2014		
		Residui	Competenza (Impegni)	Cassa (Pagamenti)	Residui	Competenza (Impegni)	Cassa (Pagamenti)
U.003.001	PARTITE DI GIRO						
U.003.001.001	PARTITE DI GIRO	97.296,57	560.694,70	465.847,91	2.449,78	496.398,06	493.948,28
U.003.001.001.001	PARTITE DI GIRO	97.296,57	560.694,70	465.847,91	2.449,78	496.398,06	493.948,28
U.003	TOTALE PARTITE DI GIRO	97.296,57	560.694,70	465.847,91	2.449,78	496.398,06	493.948,28
U.003.001	TOTALE PARTITE DI GIRO	97.296,57	560.694,70	465.847,91	2.449,78	496.398,06	493.948,28
	TOTALE USCITE	701.412,76	4.420.507,48	4.092.314,83	2.567.336,09	5.223.849,12	4.525.794,15



Firma
[Handwritten Signature]


CONTO DEL BILANCIO - GESTIONE DELLE ENTRATE

TITOLO TIPOLOGIA	RESIDUI ATTIVI AL 1/1/2015 (RS)			RISCOSSIONI IN C/RESIDUI (RR)		RIACCERTAMENTI RESIDUI (R)		RESIDUI ATTIVI DA ESERCIZI PRECEDENTI (EP=RS-RR-R)	
	PREVISIONI DEFINITIVE DI COMPETENZA (CP)			RISCOSSIONI IN C/COMPETENZA (RC)		ACCERTAMENTI (A)(d)		RESIDUI ATTIVI DA ESERCIZIO DI COMPETENZA (EC=RS-RC)	
	PREVISIONI DEFINITIVE DI CASSA (CS)			TOTALE RISCOSSIONI (TR=RR+RC)		MAGGIORI O MINORI ENTRATE DI CASSA (TR-CS)		TOTALE RESIDUI ATTIVI DA RIPORTARE (TR-EP-EC)	
<p>FONDO PLURIENNALE VINCOLATO PER SPESE CORRENTI (1) FONDO PLURIENNALE VINCOLATO PER SPESE IN CONTO CAPITALE (1) UTILIZZO AVANZO DI AMMINISTRAZIONE FONDO DI CASSA ALL'1/1/2015</p>									
TITOLO 2: Trasferimenti correnti									
20101	RS	1.670.000,00	RR	0,00	R	-1.670.000,00	EP	0,00	
	CP	-4.926.164,38	RC	1.669.881,66	A	3.925.093,73	CP	-1.001.070,65	EC
	CS	6.596.164,38	TR	1.669.881,66	CS	-4.926.282,72	TR	2.255.212,07	TR
20000 TOTALE TITOLO 2	RS	1.670.000,00	RR	0,00	R	-1.670.000,00	EP	0,00	
	CP	-4.926.164,38	RC	1.669.881,66	A	3.925.093,73	CP	-1.001.070,65	EC
	CS	6.596.164,38	TR	1.669.881,66	CS	-4.926.282,72	TR	2.255.212,07	TR
TITOLO 3: Entrate extratributarie									
30300	RS	6.122,29	RR	6.122,29	R	0,00	EP	0,00	
	CP	0,00	RC	8.125,20	A	8.125,20	CP	8.125,20	EC
	CS	6.122,29	TR	14.247,49	CS	8.125,20	TR	0,00	TR
30500	RS	16.611,36	RR	15.203,14	R	-1.408,22	EP	0,00	
	CP	0,00	RC	25.621,27	A	36.119,78	CP	36.119,78	EC
	CS	16.611,36	TR	40.824,41	CS	24.213,05	TR	10.498,51	TR
30000 TOTALE TITOLO 3	RS	22.733,65	RR	21.325,43	R	-1.408,22	EP	0,00	
	CP	0,00	RC	33.746,47	A	44.244,98	CP	44.244,98	EC
	CS	22.733,65	TR	55.071,90	CS	32.338,25	TR	10.498,51	TR
TITOLO 9: Entrate per conto terzi e partite di giro									
90100	RS	1.171,17	RR	1.157,06	R	0,00	EP	14,11	
	CP	780.000,00	RC	544.171,23	A	545.163,59	CP	-234.836,41	EC
	CS	781.171,17	TR	545.328,29	CS	-235.842,88	TR	1.006,47	TR
90200	RS	26,52	RR	0,00	R	0,00	EP	26,52	
	CP	50.000,00	RC	15.531,11	A	15.531,11	CP	-34.468,89	EC
	CS	50.026,52	TR	15.531,11	CS	-34.495,41	TR	26,52	TR
90000 TOTALE TITOLO 9	RS	1.197,69	RR	1.157,06	R	0,00	EP	40,63	
	CP	830.000,00	RC	559.702,34	A	560.694,70	CP	-269.305,30	EC
	CS	831.197,69	TR	560.859,40	CS	-270.338,29	TR	992,36	TR
TOTALE TITOLI	RS	1.693.931,34	RR	22.482,49	R	-1.671.408,22	EP	40,63	
	CP	5.756.164,38	RC	2.263.330,47	A	4.530.033,41	CP	-1.226.130,97	EC
	CS	7.450.095,72	TR	2.285.812,96	CS	-5.164.282,76	TR	2.266.743,57	TR



TITOLO TIPOLOGIA	RESIDUI ATTIVI AL 1/1/2015 (RS)		RISCOSSIONI IN C/RESIDUI (RR)		RIACCERTAMENTI RESIDUI (R) (3)		RESIDUI ATTIVI DA ESERCIZI PRECEDENTI (EP=RS-RR+R)	
	PREVISIONI DEFINITIVE DI COMPETENZA (CP)	PREVISIONI DEFINITIVE DI CASSA (CS)	RISCOSSIONI IN C/ COMPETENZA (RC)	TOTALE RISCOSSIONI (TR=RR +RC)	ACCERTAMENTI (A)(4)	MAGGIORI O MINORI ENTRATE DI COMPETENZA =A- CP(5)	RESIDUI ATTIVI DA ESERCIZIO DI COMPETENZA (EC=A-RC)	TOTALE RESIDUI ATTIVI DA RIPORTARE (TR=EP+EC)
DENOMINAZIONE								
	RS	1.693.931,34	RR	22.482,49	R	-1.671.408,22	EP	40,63
	CP	8.213.615,28	RC	2.263.330,47	A	4.530.033,41	EC	2.266.702,94
	CS	9.890.397,25	TR	2.285.812,96	CS	-5.164.282,76	TR	2.266.743,57
TOTALE GENERALE DELLE ENTRATE								

- (1) Indicare l'importo del fondo pluriennale vincolato risultante dal conto del bilancio dell'anno precedente (spesa). Nel primo esercizio di applicazione del titolo primo del decreto legislativo n. 118/2011 si indica un importo pari a 0 €, a seguito del riaccertamento straordinario dei residui previsto dall'articolo 3, comma 7.
- (2) Indicare l'importo del fondo pluriennale vincolato determinato in tale occasione.
- (3) Indicare l'importo definitivo dell'utilizzo del risultato di amministrazione (comprende l'importo dei crediti definitivamente cancellati in quanto assolutamente inesigibili, l'importo dei crediti cancellati e reimputati agli esercizi in cui l'obbligazione è esigibile e l'importo del riaccredito straordinario dei residui). L'importo dei crediti di dubbia e difficile esazione cancellati secondo le modalità previste dal principio applicato della contabilità finanziaria 9.2). La voce comprende inoltre le rettifiche in aumento dei residui attivi effettuate a seguito della riscossione di residui attivi cancellati dalle scritture (dal es. in anni precedenti e Stato cancellato un residuo attivo in quanto considerato assolutamente inesigibile. In caso di riscossione di tale credito nel corso dell'esercizio cui si riferisce il rendiconto si effettua un riaccertamento dei residui attivi in aumento). Le rettifiche in aumento sono indicate con il segno "+", le rettifiche in riduzione sono indicate con il segno "-".
- (4) Indicare gli accertamenti imputati contabilmente all'esercizio cui il rendiconto si riferisce al netto dei crediti che, in occasione del riaccertamento ordinario dei residui, ottenuti ai sensi dell'articolo 3, comma 4, risultassero non esigibili e reimputati agli esercizi in cui le obbligazioni risultano esigibili. Nel primo esercizio di applicazione del titolo primo del D.Lgs. 118/2011 la voce comprende i crediti che sono stati oggetto del riaccertamento straordinario dei residui e reimputati all'esercizio.
- (5) Le maggiori entrate sono indicate con il segno "+", le minori entrate sono indicate con il segno "-".



CONTO DEL BILANCIO - GESTIONE DELLE SPESE


MISSIONE, PROGRAMMA, TITOLO	DENOMINAZIONE	RESIDUI PASSIVI AL 1/1/2015 (RS)		PAGAMENTI IN C/RESIDUI (PR)		RIACCERTAMENTO RESIDUI (RR)		RESIDUI PASSIVI DA ESERCIZI PRECEDENTI (EP=RS-PR+R)	
		PREVISIONI DEFINITIVE DI COMPETENZA (CP)		PAGAMENTI IN C/COMPETENZA (PC)		IMPEGNI (I)		RESIDUI PASSIVI DA ESERCIZIO DI COMPETENZA (EC=I-PC)	
		PREVISIONI DEFINITIVE DI CASSA (CS)	TOTALE PAGAMENTI (TP=PR+PC)	TOTALE PAGAMENTI (TP=PR+PC)	FONDO PLURIENNALE VINCOLATO (FPV) (3)	FONDO PLURIENNALE VINCOLATO (FPV) (3)	ECONOMIE DI COMPETENZA (ECP=CP-I-FPV)	TOTALE RESIDUI PASSIVI DA RIPORTARE (TR=EP+EC)	
DISAVANZO DI AMMINISTRAZIONE (1) CP 0,00									
MISSIONE 01 Servizi istituzionali, generali e di gestione									
0101 PROGRAMMA 01 Organi istituzionali									
TITOLO 1 Spese correnti									
TOTALE PROGRAMMA 01									
RS	7.080,80	PR	3.854,97	R	-3.225,83	EP	0,00		
CP	44.000,00	PC	34.787,89	I	41.141,51	EC	2.858,49		6.354,02
CS	51.080,80	TP	38.642,46	FPV	0,00	TR	6.354,02		6.354,02
RS	7.080,80	PR	3.854,97	R	-3.225,83	EP	0,00		
CP	44.000,00	PC	34.787,89	I	41.141,51	EC	2.858,49		6.354,02
CS	51.080,80	TP	38.642,46	FPV	0,00	TR	6.354,02		6.354,02
0102 PROGRAMMA 02 Segreteria generale									
TITOLO 1 Spese correnti									
RS	97.000,00	PR	39.951,56	R	-57.046,44	EP	0,00		
CP	222.718,00	PC	166.751,51	I	108.594,04	EC	1.842,53		1.842,53
CS	319.718,00	TP	206.703,07	FPV	0,00	TR	1.842,53		1.842,53
RS	97.000,00	PR	39.951,56	R	-57.046,44	EP	0,00		
CP	222.718,00	PC	166.751,51	I	108.594,04	EC	1.842,53		1.842,53
CS	319.718,00	TP	206.703,07	FPV	0,00	TR	1.842,53		1.842,53
0110 PROGRAMMA 10 Risorse umane									
TITOLO 1 Spese correnti									
RS	332.976,83	PR	53.173,19	R	-279.802,84	EP	0,00		
CP	384.546,57	PC	82.064,42	I	161.917,23	EC	79.852,81		79.852,81
CS	717.522,60	TP	135.237,61	FPV	136.851,44	TR	79.852,81		79.852,81
RS	332.976,83	PR	53.173,19	R	-279.802,84	EP	0,00		
CP	384.546,57	PC	82.064,42	I	161.917,23	EC	79.852,81		79.852,81
CS	717.522,60	TP	135.237,61	FPV	136.851,44	TR	79.852,81		79.852,81
TOTALE MISSIONE 01 Servizi istituzionali, generali e di gestione									
RS	437.056,83	PR	96.979,72	R	-340.077,11	EP	0,00		
CP	651.264,57	PC	293.603,42	I	371.652,78	EC	88.049,36		88.049,36
CS	1.088.321,40	TP	380.583,14	FPV	136.851,44	TR	88.049,36		88.049,36




MISSIONE, PROGRAMMA, TITOLO	DENOMINAZIONE	RESIDUI PASSIVI AL 1/1/2015 (RS)		PAGAMENTI IN C/RESIDUI (PR)		RIACCERTAMENTO RESIDUI (RC)		RESIDUI PASSIVI DA ESERCIZI PRECEDENTI (EP=RS-PR+RC)	
		PREVISIONI DEFINITIVE DI COMPETENZA (CP)		PAGAMENTI IN C/COMPETENZA (PC)		IMPEGNI (DI2)		RESIDUI PASSIVI DA ESERCIZIO DI COMPETENZA (EC=I-PC)	
		PREVISIONI DEFINITIVE DI CASSA (CS)		TOTALE PAGAMENTI (TP=PR+PC)		FONDO PLURIENNALE VINCOLATO (FPV)(3)		TOTALE RESIDUI PASSIVI DA RIPORTARE (TR=EP+EC)	
MISSIONE 16 Agricoltura, politiche agroalimentari e pesca									
1601 PROGRAMMA 01 Sviluppo del settore agricolo e del sistema agroalimentare									
TITOLO 1	Spese correnti	RS	1.878.046,08	PR	273.790,60	R	-1.604.255,48	EP	0,00
		CP	4.732.836,11	PC	2.479.776,19	I	2.993.939,82	EC	514.163,63
		CS	6.610.882,19	TP	2.753.566,79	FPV	1.456.175,13	TR	514.163,63
TITOLO 2	Spese in conto capitale	RS	249.783,40	PR	0,00	R	-249.783,40	EP	0,00
		CP	375.031,80	PC	63.654,59	I	65.557,79	EC	1.903,20
		CS	522.815,20	TP	63.654,59	FPV	200.493,02	TR	1.903,20
TOTALE PROGRAMMA 01	Sviluppo del settore agricolo e del sistema agroalimentare	RS	2.127.829,48	PR	273.790,60	R	-1.854.038,88	EP	0,00
		CP	5.005.067,91	PC	2.543.430,78	I	3.059.497,61	EC	516.066,83
		CS	7.132.897,39	TP	2.817.221,38	FPV	1.656.768,15	TR	516.066,83
TOTALE MISSIONE 16	Agricoltura, politiche agroalimentari e pesca	RS	2.127.829,48	PR	273.790,60	R	-1.854.038,88	EP	0,00
		CP	5.005.067,91	PC	2.543.430,78	I	3.059.497,61	EC	516.066,83
		CS	7.132.897,39	TP	2.817.221,38	FPV	1.656.768,15	TR	516.066,83



MISSIONE, PROGRAMMA, TITOLO	DENOMINAZIONE	RESIDUI PASSIVI AL AL. 1/1/2015 (RS)		PAGAMENTI IN C/RESIDUI (PR)		RIACCERTAMENTO RESIDUI (R/I)		RESIDUI PASSIVI DA ESERCIZI PRECEDENTI (EP=RS-PR-R)	
		PREVISIONI DEFINITIVE DI COMPETENZA (CP)		PAGAMENTI IN C/ COMPETENZA (PC)		IMPEGNI (I/I2)		RESIDUI PASSIVI DA ESERCIZIO DI COMPETENZA (EC=I-PC)	
		PREVISIONI DEFINITIVE DI CASSA (CS)		TOTALE PAGAMENTI (TP=PR +PC)		FONDO PLURIENNALE VINCOLATO (FPV) (3)		TOTALE RESIDUI PASSIVI DA RIPORTARE (TR=EP+EC)	
MISSIONE 20 FONDI E ACCANTONAMENTI									
2003 PROGRAMMA 03	Altri fondi	RS	0,00	PR	0,00	R	0,00	EP	0,00
	Spese correnti	CP	541.185,84	PC	428.662,40	I	428.662,40	EC	0,00
		CS	541.185,84	TP	428.662,40	FPV	0,00	TR	0,00
TOTALE PROGRAMMA 03	Altri fondi	RS	0,00	PR	0,00	R	0,00	EP	0,00
		CP	541.185,84	PC	428.662,40	I	428.662,40	EC	0,00
		CS	541.185,84	TP	428.662,40	FPV	0,00	TR	0,00
TOTALE MISSIONE 20	FONDI E ACCANTONAMENTI	RS	0,00	PR	0,00	R	0,00	EP	0,00
		CP	541.185,84	PC	428.662,40	I	428.662,40	EC	0,00
		CS	541.185,84	TP	428.662,40	FPV	0,00	TR	0,00




MISSIONE, PROGRAMMA, TITOLO	DENOMINAZIONE	RESIDUI PASSIVI AL 1/1/2015 (RS)		PAGAMENTI IN C/RESIDUI (PR)		RIACCERTAMENTO RESIDUI (RO1)		RESIDUI PASSIVI DA ESERCIZI PRECEDENTI (EP=RS-PR+R)	
		PREVISIONI DEFINITIVE DI COMPETENZA (CP)		PAGAMENTI IN C/COMPETENZA (PC)		IMPEGNI (O12)		RESIDUI PASSIVI DA ESERCIZIO DI COMPETENZA (EC=CP-I-FPV)	
		PREVISIONI DEFINITIVE DI CASSA (CS)		TOTALE PAGAMENTI (TP=PR+PC)		FONDO PLURIENNALE VINCOLATO (FPV) (3)		TOTALE RESIDUI PASSIVI DA RIPORTARE (TR=EP+EC)	
MISSIONE 99 SERVIZI PER CONTO TERZI									
9901 PROGRAMMA 01	Servizi per conto terzi - Partite di giro								
TITOLO 7	Uscite per conto terzi e partite di giro	RS	2.449,78	PR	649,39	R	0,00	EP	1.800,39
		CP	830.000,00	PC	465.198,52	I	560.694,70	EC	95.496,18
		CS	832.449,78	TP	465.847,91	FPV	0,00	TR	97.296,57
TOTALE PROGRAMMA 01	Servizi per conto terzi - Partite di giro	RS	2.449,78	PR	649,39	R	0,00	EP	1.800,39
		CP	830.000,00	PC	465.198,52	I	560.694,70	EC	95.496,18
		CS	832.449,78	TP	465.847,91	FPV	0,00	TR	97.296,57
TOTALE MISSIONE 99	SERVIZI PER CONTO TERZI	RS	2.449,78	PR	649,39	R	0,00	EP	1.800,39
		CP	830.000,00	PC	465.198,52	I	560.694,70	EC	95.496,18
		CS	832.449,78	TP	465.847,91	FPV	0,00	TR	97.296,57



MISSIONE, PROGRAMMA, TITOLO	DENOMINAZIONE	RESIDUI PASSIVI AL 1/1/2015 (RS)		PAGAMENTI IN C/RESIDUI (PR)		RIACCERTAMENTO RESIDUI (R/I)		RESIDUI PASSIVI DA ESERCIZI PRECEDENTI (EP=RS-PR+R)	
		PREVISIONI DEFINITIVE DI COMPETENZA (CP)		PAGAMENTI IN C/COMPETENZA (PC)		IMPEGNI (I/I2)		RESIDUI PASSIVI DA ESERCIZIO DI COMPETENZA (EC=L-PC)	
		PREVISIONI DEFINITIVE DI CASSA (CS)		TOTALE PAGAMENTI (TP=PR+PC)		FONDO PLURIENNALE VINCOLATO (FPV) (3)		TOTALE RESIDUI PASSIVI DA RIPORTARE (TR=EP+EC)	
MISSIONE N.D. NON DEFINITO									
N.D. PROGRAMMA D. NON DEFINITO									
TITOLO 1 Spese correnti									
TOTALE PROGRAMMA D. NON DEFINITO									
MISSIONE N.D. NON DEFINITO									
TOTALE MISSIONE N.D. NON DEFINITO									
TOTALE MISSIONI									
TOTALE GENERALE DELLE SPESE									
		RS	0,00	PR	0,00	R	0,00	EP	0,00
		CP	186.096,96	PC	0,00	I	0,00	EC	0,00
		CS	186.096,96	TP	0,00	FPV	186.096,96	TR	0,00
		RS	0,00	PR	0,00	R	0,00	EP	0,00
		CP	186.096,96	PC	0,00	I	0,00	EC	0,00
		CS	186.096,96	TP	0,00	FPV	186.096,96	TR	0,00
		RS	2.567.336,09	PR	371.419,71	R	-2.194.115,99	EP	1.800,39
		CP	7.213.615,28	PC	3.720.895,12	I	4.420.507,49	EC	699.612,37
		CS	9.780.951,37	TP	4.092.314,83	FPV	1.979.716,55	TR	701.412,76
		RS	2.567.336,09	PR	371.419,71	R	-2.194.115,99	EP	1.800,39
		CP	7.213.615,28	PC	3.720.895,12	I	4.420.507,49	EC	699.612,37
		CS	9.780.951,37	TP	4.092.314,83	FPV	1.979.716,55	TR	701.412,76

- (1) Indicare l'ammontare complessivo derivante dal riaccertamento dei residui (sia l'importo dei debiti definitivamente cancellati dalle scritture, sia l'importo dei debiti successivamente cancellati in occasione del riaccertamento straordinario dei residui). Non riguarda il riaccertamento di impegni di competenza dell'esercizio cui si riferisce il residuo. In sede di riaccertamento dei residui non può essere effettuato una rettifica in aumento dei residui passivi se non nei casi espressamente consentiti (Principio contabile applicato della contabilità finanziaria 9 J di cui all'Allegato n. 4.2). Le rettifiche in aumento sono indicate con il segno "-"; le rettifiche in riduzione sono indicate con il segno "+".
- (2) Indicare gli impegni imputati contabilmente all'esercizio cui il residuo si riferisce al netto dei debiti che, in occasione del riaccertamento ordinario dei residui effettuato ai sensi dell'articolo 3, comma 4, risultassero non esigibili e reimputati agli esercizi in cui le obbligazioni risultano esigibili. Nel primo esercizio di applicazione del titolo primo del decreto legislativo n. 118 del 2011, la voce comprende i debiti che sono stati cancellati nell'ambito del riaccertamento straordinario dei residui con imputazione all'esercizio.
- (3) Indicare l'importo corrispondente agli impegni imputati agli esercizi successivi finanziati con il fondo pluriennale vincolato.



CONTO DEL BILANCIO - RIEPILOGO GENERALE DELLE ENTRATE

TITOLO	DENOMINAZIONE	RESIDUI ATTIVI AL 1/1/2015 (RS)		RISCOSSIONI IN C/RESIDUI (RR)		RIACCERTAMENTI RESIDUI (R)		MAGGIORI O MINORI ENTRATE DI COMPETENZA =A-CP(S)		RESIDUI ATTIVI DA ESERCIZI PRECEDENTI (EP=RS-RR+R)	
		PREVISIONI DEFINITIVE DI COMPETENZA (CP)		RISCOSSIONI IN C/COMPETENZA (RC)		ACCERTAMENTI (A+R)		ENTRATE DI COMPETENZA =A-CP(S)		RESIDUI ATTIVI DA ESERCIZIO DI COMPETENZA (EC=A-RC)	
		PREVISIONI DEFINITIVE DI CASSA (CS)		TOTALE RISCOSSIONI (TR=RR+RC)		MAGGIORI O MINORI ENTRATE DI CASSA =TR-CS(S)				TOTALE RESIDUI ATTIVI DA RIPORTARE (TR=EP+EC)	
	FONDO PLURIENNALE VINCOLATO PER SPESE CORRENTI (1)	CP	1.202.233,26								
	FONDO PLURIENNALE VINCOLATO PER SPESE IN CONTO CAPITALE (1)	CP	249.031,80								
	UTILIZZO AVANZO DI AMMINISTRAZIONE	CP	1.006.183,84								
	FONDO DI CASSA ALL'1/1/2015	CS	2.440.301,53								
20000 TOTALE	<i>Trasferimenti correnti</i>	RS	1.670.000,00	RR	0,00	R	-1.670.000,00			EP	0,00
TITOLO 2		CP	4.936.164,38	RC	1.669.881,66	A	3.925.093,73	CP	-1.001.070,65	EC	2.255.212,07
		CS	6.596.164,38	TR	1.669.881,66	CS	-4.926.282,72			TR	2.255.212,07
30000 TOTALE	<i>Entrate extratributarie</i>	RS	22.733,65	RR	21.525,43	R	-1.408,22			EP	0,00
TITOLO 3		CP	0,00	RC	33.746,47	A	44.244,98	CP		EC	10.498,51
		CS	22.733,65	TR	55.071,90	CS	32.336,25			TR	10.498,51
90000 TOTALE	<i>Entrate per conto terzi e partite di giro</i>	RS	1.197,69	RR	1.157,06	R	0,00			EP	40,63
TITOLO 9		CP	830.000,00	RC	559.702,34	A	560.694,70	CP	-269.305,30	EC	992,36
		CS	831.197,69	TR	560.859,40	CS	-270.338,29			TR	1.032,99
TOTALE TITOLI		RS	1.693.931,34	RR	22.482,49	R	-1.671.408,22			EP	40,63
		CP	5.756.164,38	RC	2.263.330,47	A	4.530.033,41	CP	-1.226.130,97	EC	2.266.702,94
		CS	7.450.095,72	TR	2.285.812,96	CS	-5.164.282,76			TR	2.266.743,57
TOTALE GENERALE DELLE ENTRATE		RS	1.693.931,34	RR	22.482,49	R	-1.671.408,22			EP	40,63
		CP	8.213.615,28	RC	2.263.330,47	A	4.530.033,41	CP	-1.226.130,97	EC	2.266.702,94
		CS	9.890.397,25	TR	2.285.812,96	CS	-5.164.282,76			TR	2.266.743,57

(1) Indicare l'importo del fondo pluriennale vincolato risultante dal conto del bilancio dell'anno precedente (spesa).

(2) Indicare l'importo definitivo dell'utile del bilancio di amministrazione.

(3) Indicare l'ammontare complessivo derivante dal riaccertamento dei residui (comprende l'importo dei crediti definitivamente cancellati in quanto assolutamente inesigibili, l'importo dei crediti cancellati e reimputati agli esercizi in cui l'obbligazione è esigibile effettuata in occasione del riaccertamento straordinario dei residui, l'importo dei crediti di dubbio e difficile esazione cancellati secondo le modalità previste dal principio applicato della contabilità finanziaria 9.2). La voce comprende inoltre le rettifiche in aumento dei residui attivi effettuate a seguito della riscossione di residui attivi cancellati dalle scritture (ad es. In anni precedenti è stato cancellato un residuo attivo in quanto considerato assolutamente inesigibile. In caso di riscossione di tale credito nel corso dell'esercizio cui si riferisce il rendiconto si effettua un riaccertamento dei residui attivi in aumento). Le rettifiche in aumento sono indicate con il segno "+", le rettifiche in riduzione sono indicate con il segno "-".


(4) Indicare gli accertamenti imputati contabilmente all'esercizio cui il rendiconto si riferisce al netto dei crediti che, in occasione del riaccertamento ordinario dei residui effettuato ai sensi dell'articolo 3, comma 4, risultassero non esigibili e reimputati agli esercizi in cui le obbligazioni risultano esigibili. Nel primo esercizio di applicazione del titolo primo del D.Lgs 1/18/2011 in voce comprende i crediti che sono stati oggetto del riaccertamento straordinario dei residui e reimputati all'esercizio.

(5) Le maggiori entrate sono indicate con il segno "+", le minori entrate sono indicate con il segno "-".



CONTO DEL BILANCIO - RIEPILOGO GENERALE DELLE SPESE PER MISSIONI

RIEPILOGO DELLE MISSIONI	DENOMINAZIONE	RESIDUI PASSIVI AL AL 1/1/2015 (RS)		PAGAMENTI IN C/RESIDUI (PR)		RIACCERTAMENTO RESIDUI (RO)		RESIDUI PASSIVI DA ESERCIZI PRECEDENTI (EP=RS-PR+R)	
		PREVISIONI DEFINITIVE DI COMPETENZA (CP)		PAGAMENTI IN C/COMPETENZA (PC)		IMPEGNI (IR)		RESIDUI PASSIVI DA ESERCIZIO DI COMPETENZA (EC=CP-I-PPV)	
		PREVISIONI DEFINITIVE DI CASSA (CS)		TOTALE PAGAMENTI (TP=PR+PC)		FONDO PLURIENNALE VINCOLATO (FPV) (3)		TOTALE RESIDUI PASSIVI DA RIPORTARE (TR=EP+EC)	
DISAVANZO DI AMMINISTRAZIONE (1)									
	CP	0,00							
TOTALE MISSIONE 01		RS	437.056,83	PR	96.979,72	R	-340.077,11	EP	0,00
		CP	837.361,53	PC	283.603,42	I	371.652,78	EC	88.049,36
		CS	1.274.418,36	TP	380.583,14	FPV	322.948,40	TR	88.049,36
TOTALE MISSIONE 16		RS	2.127.829,48	PR	273.790,60	R	-1.854.038,88	EP	0,00
		CP	5.005.067,91	PC	2.543.430,78	I	3.059.497,61	EC	516.066,83
		CS	7.132.897,39	TP	2.817.221,38	FPV	1.656.768,15	TR	516.066,83
TOTALE MISSIONE 20		RS	0,00	PR	0,00	R	0,00	EP	0,00
		CP	541.185,84	PC	428.662,40	I	428.662,40	EC	0,00
		CS	541.185,84	TP	428.662,40	FPV	0,00	TR	0,00
TOTALE MISSIONE 99		RS	2.449,78	PR	649,39	R	0,00	EP	1.800,39
		CP	830.000,00	PC	465.198,52	I	560.694,70	EC	95.496,18
		CS	832.449,78	TP	465.847,91	FPV	0,00	TR	97.296,57
TOTALE MISSIONI		RS	2.567.336,09	PR	371.419,71	R	-2.194.115,99	EP	1.800,39
		CP	7.213.615,28	PC	3.720.895,12	I	4.420.507,49	EC	699.612,37
		CS	9.780.951,37	TP	4.092.314,83	FPV	1.970.716,55	TR	701.412,76
TOTALE GENERALE DELLE SPESE		RS	2.567.336,09	PR	371.419,71	R	-2.194.115,99	EP	1.800,39
		CP	7.213.615,28	PC	3.720.895,12	I	4.420.507,49	EC	699.612,37
		CS	9.780.951,37	TP	4.092.314,83	FPV	1.970.716,55	TR	701.412,76




QUADRO GENERALE RIASSUNTIVO

ENTRATE	ACCERTAMENTI	INCASSI	SPESE	IMPEGNI	PAGAMENTI
Fondo di cassa all'inizio dell'esercizio		2.440.301,53			
Utilizzo avanzo di amministrazione	1.006.185,84		Disavanzo di amministrazione	0,00	
Fondo pluriennale vincolato di parte corrente (1)	1.202.233,26				
Fondo pluriennale vincolato in c/capitale (1)	249.031,80				
TITOLO 2 - Trasferimenti correnti	3.925.693,71	1.669.881,66	Fondo pluriennale vincolato di parte corrente (2)	3.794.235,00	3.562.812,33
TITOLO 3 - Entrate extratributarie	44.244,98	55.071,90			
TITOLO 4 - Entrate in conto capitale	0,00	0,00	TITOLO 2 - Spese in conto capitale	65.557,79	63.654,59
TOTALE ENTRATE FINALI	3.969.338,71	1.724.953,56	Fondo pluriennale vincolato in c/capitale (2)	200.593,02	3.626.466,92
TITOLO 9 - Entrate per conto terzi e partite di giro	560.694,70	560.859,40	TITOLO 7 - Uscite per conto terzi e partite di giro	560.694,70	465.847,91
<i>Totale entrate dell'esercizio</i>	<i>4.530.033,41</i>	<i>2.285.812,96</i>	<i>Totale spese dell'esercizio</i>	<i>6.400.224,04</i>	<i>4.092.314,83</i>
TOTALE COMPLESSIVO ENTRATE	6.987.484,31	4.726.114,49	TOTALE COMPLESSIVO SPESE	6.400.224,04	4.092.314,83
DISAVANZO DELL'ESERCIZIO	0,00		AVANZO DI COMPETENZA/FONDO DI CASSA	587.260,27	633.799,66
TOTALE A FAREGGIO	6.987.484,31	4.726.114,49	TOTALE A FAREGGIO	6.987.484,31	4.726.114,49

(1) Indicare l'importo iscritto in entrata del conto del bilancio alla corrispondente voce riguardante il fondo pluriennale vincolato.

(2) Indicare l'importo complessivo della voci relative al corrispondente fondo pluriennale vincolato risultante in spesa del conto del bilancio.



PROSPETTO DIMOSTRATIVO DEL RISULTATO DI AMMINISTRAZIONE

	GESTIONE		
	RESIDUI	COMPETENZA	TOTALI
FONDO DI CASSA AL 01/01/2015			€ 2.440.301,53
RISCOSSIONI (+)	€ 22.482,49	€ 2.263.330,47	€ 2.285.812,96
PAGAMENTI (-)	€ 371.419,71	€ 3.720.895,12	€ 4.092.314,83
FONDO DI CASSA AL 31/12/2015 (=)			€ 633.799,66
RESIDUI ATTIVI (+)	€ 40,63	€ 2.266.702,94	€ 2.266.743,57
RESIDUI PASSIVI (-)	€ 1.800,39	€ 699.612,37	€ 701.412,76
FONDO PLURIENNALE VINCOLATO PER SPESE CORRENTI (-)			€ 1.779.123,53
FONDO PLURIENNALE VINCOLATO PER SPESE IN CONTO CAPITALE (-)			€ 200.593,02
RISULTATO DI AMMINISTRAZIONE AL 31/12/2015 (A) (=)			€ 219.413,92

Composizione del risultato di amministrazione al 31/12/2015		
Parte accantonata		
Fondo residui perenti al 31/12/2015		€ 88.067,70
	Totale parte accantonata (B)	€ 88.067,70
Parte vincolata		
Vincolo derivante ex art. 55 reg. 1306/2013 - ex art. 25 reg. 73/2009		€ 131.346,22
	Totale parte vincolata (C)	€ 131.346,22
Parte destinata agli investimenti		
		€ 0,00
	Totale destinata agli investimenti (D)	€ 0,00
	Totale parte disponibile E=A-B-C-D	€ 0,00



ALLEGATO - E

Allegato e) - Fondo crediti di dubbia esigibilità
 COMPOSIZIONE DELL'ACCANTONAMENTO AL FONDO CREDITI DI DUBBIA ESIGIBILITA' * E AL FONDO SVALUTAZIONE CREDITI
 Esercizio finanziario 2015

TIPOLOGIA	DENOMINAZIONE	RESIDUI ATTIVI FORMATISI NELL'ESERCIZIO CUI SI RIFERISCE IL RENDICONTO (a)	RESIDUI ATTIVI DEGLI ESERCIZI PRECEDENTI (b)	TOTALE RESIDUI ATTIVI (c) = (a) + (b)	IMPORTO MINIMO DEL FONDO (d)	FONDO CREDITI DI DUBBIA ESIGILITA' (e)	% di accantonamento al fondo crediti di dubbia esigibilità (f) = (e) / (c)
	Tipologia :	0,00	0,00	0,00	0,00	0,00	0,00%
	TOTALE TITOLO	0,00	0,00	0,00	0,00	0,00	0,00%
	Trasferimenti correnti						
2010100	Tipologia 101: Trasferimenti correnti da Amministrazioni pubbliche	2.255.212,07	0,00	2.255.212,07	0,00	0,00	0,00%
2010500	Tipologia 105: Trasferimenti correnti dall'Unione Europea e dal Resto del Mondo	0,00	0,00	0,00	0,00	0,00	0,00%
	Trasferimenti correnti dall'Unione Europea						
	Trasferimenti correnti dal Resto del Mondo	0,00	0,00	0,00	0,00	0,00	0,00%
2000000	TOTALE TITOLO 2	2.255.212,07	0,00	2.255.212,07	0,00	0,00	0,00%
	Entrate extratributarie						
3010000	Tipologia 100: Vendita di beni e servizi e proventi derivanti dalla gestione dei beni	0,00	0,00	0,00	0,00	0,00	0,00%
3020000	Tipologia 200: Proventi derivanti dall'attività di controllo e repressione delle irregolarità e degli illeciti	0,00	0,00	0,00	0,00	0,00	0,00%
3030000	Tipologia 300: Interessi attivi	0,00	0,00	0,00	0,00	0,00	0,00%
3050000	Tipologia 500: Rimborsi e altre entrate correnti	10.498,51	0,00	10.498,51	0,00	0,00	0,00%
3000000	TOTALE TITOLO 3	10.498,51	0,00	10.498,51	0,00	0,00	0,00%
	Entrate in conto capitale						
4020000	Tipologia 200: Contributi agli investimenti	0,00	0,00	0,00	0,00	0,00	0,00%
	Contributi agli investimenti da amministrazioni pubbliche						
	Contributi agli investimenti da UE						
	Tipologia 200: Contributi agli investimenti al netto dei contributi da PA e da UE	0,00	0,00	0,00	0,00	0,00	0,00%
4040000	Tipologia 400: Entrate da alienazione di beni materiali e immateriali	0,00	0,00	0,00	0,00	0,00	0,00%
4000000	TOTALE TITOLO 4	0,00	0,00	0,00	0,00	0,00	0,00%
	TOTALE GENERALE	2.265.710,58	0,00	2.265.710,58	0,00	0,00	0%
	DI CUI FONDO CREDITI DI DUBBIA ESIGIBILITA' IN CCAPITALE	0,00	0,00	0,00	0,00	0,00	NaN%
	DI CUI FONDO CREDITI DI DUBBIA ESIGIBILITA' DI PARTE CORRENTE (n)	2.265.710,58	0,00	2.265.710,58	0,00	0,00	0%

COMPOSIZIONE FONDO SVALUTAZIONE CREDITI	TOTALE CREDITI	FONDO SVALUTAZIONE CREDITI
RESIDUI ATTIVI NEL CONTO DEL BILANCIO	2.265.710,58	2.265.710,58
CREDITI STRALCIATI DAL CONTO DEL BILANCIO	0,00	0,00
TOTALE	2.265.710,58	2.265.710,58

- * Il fondo crediti di dubbia esigibilità è un accantonamento del risultato di amministrazione. Non richiedono l'accantonamento a tale fondo: a) i trasferimenti da altre Amministrazioni pubbliche e dall'Unione europea; b) i crediti assistiti da fidejussione; c) le entrate tributarie che, sulla base dei nuovi principi contabili, sono accertate per cassa.
- (e) Gli importi della colonna (e) non devono essere inferiori a quelli della colonna (d); se sono superiori le motivazioni della differenza sono indicate nella relazione al rendiconto. Il totale generale della colonna (f) corrisponde all'importo del fondo crediti di dubbia esigibilità accantonato nel risultato di amministrazione.
- (g) Indicare il totale generale della colonna c).
- (h) Indicare il totale generale della colonna e).
- (i) Indicare l'importo complessivo dei crediti stralciati dal conto del bilancio nell'esercizio in corso e negli esercizi precedenti.
- (l) corrisponde all'importo della cella (i)
- (m) trattasi solo degli accertamenti di entrate riguardanti i titoli 5, 6, 7.
- (n) comprende anche l'accantonamento riguardante i crediti del titolo 5



COMPOSIZIONE PER MISSIONI E PROGRAMMI DEL FONDO PLURIENNALE VINCOLATO DELL'ESERCIZIO 2015 DI RIFERIMENTO DEL BILANCIO*

MISSIONI E PROGRAMMI	Fondo pluriennale vincolato al 31 dicembre dell'esercizio 2014	Spese impegnate negli esercizi precedenti e imputate all'esercizio 2015 e coperte dal fondo pluriennale vincolato	Ricaricamento degli impegni di cui alla lettera b) effettuata nel corso dell'esercizio 2015 (cd. economie di impegno)	Ricaricamento degli impegni di cui alla lettera b) effettuata nel corso dell'esercizio 2015 (cd. economie di impegno)	Quota del fondo pluriennale vincolato al 31 dicembre dell'esercizio 2014 rinvoluta all'esercizio 2016 e successivi	Spese impegnate nell'esercizio 2015 con imputazione all'esercizio 2017 e coperte dal fondo pluriennale vincolato	Spese impegnate nell'esercizio 2015 con imputazione a esercizi successivi a quelli considerati nel bilancio pluriennale e coperte dal fondo pluriennale vincolato	Fondo pluriennale vincolato al 31 dicembre dell'esercizio 2015
	(a)	(b)	(c)	(d)	(e) = (a) - (b) - (c) - (d)	(f)	(g) = (d) + (f) + (e) + (h)	
MISSIONE 1 - Servizi Istituzionali, generali e di gestione								
01 Organi Istituzionali								
02 Segreteria generale	43500	0	43500		0	39917	0	39917
03 Gestione economica, finanziaria, programmazione, provveditorato								
04 Gestione delle entrate tributarie e servizi fiscali								
05 Gestione dei beni demaniali e patrimoniali								
06 Ufficio tecnico								
07 Elezioni e consultazioni popolari - Anagrafe e stato civile								
08 Statistica e sistemi informativi								
09 Assistenza tecnico-amministrativa agli enti locali								
10 Risorse umane	273730,53	229982,41	43748,12		0	274531,4	0	274531,4
11 Altri servizi generali								
Politica regionale unitaria per i servizi istituzionali, generali e di gestione (solo per le Regioni)								
TOTALE MISSIONE 1 - Servizi Istituzionali e generali, di gestione e di controllo	317230,53	229982,41	87248,12		0	314448,4	0	314448,4
MISSIONE 16 - Agricoltura, politiche agroalimentari e pesca								
01 Sviluppo del settore agricolo e del sistema agroalimentare	1134014,53	966804,16	167230,37		0	1665268,15	0	1665268,15
02 Caccia e pesca								
Politica regionale unitaria per l'agricoltura, i sistemi agroalimentari, la caccia e la pesca (solo per le Regioni)								
TOTALE MISSIONE 16 - Agricoltura, politiche agroalimentari e pesca	1134014,53	966804,16	167230,37		0	1665268,15	0	1665268,15
TOTALE	1451265,06	1196786,57	254478,49		0	1979716,55	0	1979716,55


* Indicare gli anni di riferimento N. N+1 e N+2.

(a) Indicare l'importo del fondo pluriennale vincolato risultante dal consuntivo dell'anno precedente. Nel primo esercizio di applicazione del titolo primo del D.Lgs. 118/2011 la voce indica l'importo del fondo pluriennale vincolato definito in occasione del riaccredito straordinario dei residui, per la differenza tra gli impegni cancellati e

(b) Indicare l'importo degli impegni assunti negli esercizi precedenti e imputati all'esercizio cui si riferisce il rendiconto finanziati dal FPV. Nel primo esercizio di applicazione del titolo primo del D.Lgs. 118/2011, sommare la differenza tra gli impegni rimpiazzati all'esercizio e gli accreditamenti rimpiazzati al medesimo esercizio e

(c) Indicare le economie, registrate nel corso dell'esercizio e verificate in sede di rendiconto, sugli impegni finanziati dal fondo pluriennale vincolato indicati dalla lettera b).

(d), (e), (f) Indicare gli impegni assunti nel corso dell'esercizio N con imputazione all'esercizio N+1 (colonna d), all'esercizio N+2 (colonna e), e agli esercizi successivi (colonna f), comprese le spese programmate alla base della gara per l'affidamento dei lavori, formalmente indette ai sensi dell'art. 53, comma 2, del citato decreto legislativo n. 163 del 2006, riguardanti le spese di investimento per lavori pubblici, di cui all'art. 3 comma 7 del decreto legislativo 12 aprile 2006, n. 163 "Codice dei contratti pubblici", e agli altri esercizi successivi.



MISSIONI E PROGRAMMI \ MACROAGGREGATI	Uscite per partite di giro	TOTALE
U.99 MISSIONE U.99 - SERVIZI PER CONTO TERZI 99 Servizi per conto terzi - Partite di giro	701 560.694,70 560.694,70	700 560.694,70 560.694,70
TOTALE MACROAGGREGATI	560.694,70	560.694,70



MISSIONI E PROGRAMMI \ MACROAGGREGATI	Uscite per partite di giro	TOTALE
L.99 MISSIONE L.99 - SERVIZI PER CONTO TERZI 99 Servizi per conto terzi - Partite di giro	701	700
TOTALE MISSIONE L.99 - SERVIZI PER CONTO TERZI	308.188,55 308.188,55	308.188,55 308.188,55
TOTALE MACROAGGREGATI	308.188,55	308.188,55



MISSIONI E PROGRAMMI A MACROAGGREGATI	Uscite per partite di giro	TOTALE
U.99 MISSIONE U.99 - SERVIZI PER CONTO TERZI	701	700
99 Servizi per conto terzi - Partite di giro	0,00	0,00
TOTALE MISSIONE U.99 - SERVIZI PER CONTO TERZI	0,00	0,00
TOTALE MACROAGGREGATI	0,00	0,00



RIEPILOGO SPESE PER TITOLI E MACROAGGREGATI
IMPEGNI 2015

TITOLI E MACROAGGREGATI DI SPESA		Totale	- di cui non ricorrenti
TITOLO 1 - Spese correnti			
101	Redditi da lavoro dipendente	1.933.631,94	1.933.631,94
102	Imposte e tasse a carico dell'ente	139.097,67	139.097,67
103	Acquisto di beni e servizi	1.215.995,50	1.215.995,50
107	Interessi passivi	79,36	79,36
110	Altre spese correnti	505.450,53	505.450,53
100	TOTALE TITOLO 1	3.794.255,00	3.794.255,00
TITOLO 2 - Spese in conto capitale			
202	Investimenti fissi lordi	65.557,79	65.557,79
200	TOTALE TITOLO 2	65.557,79	65.557,79
TITOLO 7 - Uscite per conto terzi e partite di giro			
701	Uscite per partite di giro	560.694,70	560.694,70
700	TOTALE TITOLO 7	560.694,70	560.694,70
TOTALE		4.420.507,49	4.420.507,49






MISSIONI E PROGRAMMI \ MACROAGGREGATI	
TOTALE MACROAGGREGATI	
MISSIONI E PROGRAMMI \ MACROAGGREGATI	

MISSIONI E PROGRAMMI MACROAGGREGATI	
TOTALE MACROAGGREGATI	
MISSIONI E PROGRAMMI MACROAGGREGATI	



MISSIONI E PROGRAMMI \ MACROAGGREGATI	
TOTALE MACROAGGREGATI	
MISSIONI E PROGRAMMI \ MACROAGGREGATI	



MISSIONI E PROGRAMMI (MACROAGGREGATI)		Redditi da lavoro dipendente	Imposte e tasse a carico dell'ente	Acquisto di beni e servizi	Interessi passivi	Altre spese per redditi da capitale	Altre spese correnti	TOTALE
		101	102	103	107	108	110	100
U.01	MISSIONE U.01 - Servizi istituzionali, generali e di gestione							
01	Organizzazioni istituzionali							
	Risorse umane			41.141,51				41.141,51
01	Segreteria generale	161.617,23	11.976,50	300,00				161.917,23
	TOTALE MISSIONE U.01 - Servizi istituzionali, generali e di gestione	161.617,23	11.976,50	300,00				168.594,04
U.16	MISSIONE U.16 - Agricoltura, politiche agroalimentari e pesca	318.234,77	11.976,50	41.441,51				371.652,78
16	Sviluppo del settore agricolo o del sistema agroalimentare							
	TOTALE MISSIONE U.16 - Agricoltura, politiche agroalimentari e pesca	1.615.397,17	127.121,17	1.174.553,99	79,36	0,00	76.788,13	2.993.930,82
U.20	MISSIONE U.20 - Fondi F. ACCANTONAMENTI	1.615.397,17	127.121,17	1.174.553,99	79,36	0,00	76.788,13	2.993.930,82
20	Altri fondi							
	TOTALE MISSIONE U.20 - FONDI F. ACCANTONAMENTI	1.615.397,17	127.121,17	1.174.553,99	79,36	0,00	76.788,13	2.993.930,82
	TOTALE MACROAGGREGATI	1.933.631,94	139.097,67	1.215.995,50	79,36	0,00	506.450,53	3.794.255,00



MISSIONI E PROGRAMMI (MACROAGGREGATI)		Redditi da lavoro dipendente	Imposte e tasse a carico dell'ente	Acquisto di beni e servizi	Interessi passivi	Altre spese per redditi da capitale	Altre spese correnti	TOTALE
		101	102	103	107	108	110	100
U.01	MISSIONE U.01 - Servizi istituzionali, generali e di gestione							
01	Organismi istituzionali							
01	Risorse umane	26.179,21		10.137,85				10.137,85
01	Segreteria generale	88.006,23	6.448,89	819,42				26.998,63
	TOTALE MISSIONE U.01 - Servizi istituzionali, generali e di gestione	114.185,44	6.448,89	10.957,27				94.455,12
U.16	MISSIONE U.16 - Agricoltura, politiche agroalimentari e pesca							
16	Sviluppo del settore agricolo e del sistema agroalimentare	947.506,29	58.950,83	987.748,86	0,00	57,12	10.169,55	2.004.432,65
	TOTALE MISSIONE U.16 - Agricoltura, politiche agroalimentari e pesca	947.506,29	58.950,83	987.748,86	0,00	57,12	10.169,55	2.004.432,65
U.20	MISSIONE U.20 - FONDI E ACCANTONAMENTI							
20	Altri fondi							
	TOTALE MISSIONE U.20 - FONDI E ACCANTONAMENTI	1.861.691,73	65.399,72	998.706,13	0,00	57,12	10.169,55	2.136.924,25
	TOTALE MACROAGGREGATI	1.861.691,73	65.399,72	998.706,13	0,00	57,12	10.169,55	2.136.924,25



MISSIONI E PROGRAMMI MACROAGGREGATI		Redditi da lavoro dipendente	Imposte e tasse a carico dell'ente	Acquisto di beni e servizi	Interessi passivi	Altre spese per redditi da capitale	Altre spese correnti	TOTALE
U.01	MISSIONE U.01 - Servizi istituzionali, generali e di gestione	101	102	103	107	108	110	100
01	Organismi istituzionali							
01	Risorse umane	0,00		0,00				0,00
01	Segreteria generale	0,00	0,00	0,00				0,00
	TOTALE MISSIONE U.01 - Servizi istituzionali, generali e di gestione	0,00	0,00	0,00				0,00
U.16	MISSIONE U.16 - Agricoltura, politiche agrari, alimentari e pesca							
16	Sviluppo del settore agricolo e del sistema agroalimentare							
	TOTALE MISSIONE U.16 - Agricoltura, politiche agrari, alimentari e pesca	0,00	0,00	0,00	0,00	0,00	0,00	0,00
U.20	MISSIONE U.20 - FONDI E ACCANTONAMENTI							
20	Altri fondi	0,00	0,00	0,00	0,00	0,00	0,00	0,00
	TOTALE MISSIONE U.20 - FONDI E ACCANTONAMENTI	0,00	0,00	0,00	0,00	0,00	0,00	0,00
	TOTALE MACROAGGREGATI	0,00	0,00	0,00	0,00	0,00	0,00	0,00



MISSIONI E PROGRAMMI \ MACROAGGREGATI	Investimenti fissi lordi	TOTALE Spese in conto capitale
U.16 - MISSIONE U.16 - Agricoltura, politiche agrarie, zootecnia e pesca 16 Sviluppo del settore agricolo e del sistema agroalimentare	202	200
TOTALE MISSIONE U.16 - Agricoltura, politiche agrarie, zootecnia e pesca	65.557,79 65.557,79	65.557,79 65.557,79
TOTALE MACROAGGREGATI	65.557,79	65.557,79



MISSIONI E PROGRAMMI MACROAGGREGATI	Investimenti fissi lordi	TOTALE Spese in conto capitale
U.16	202	200
MISSIONE U.16 - Agricoltura, politiche agroalimentari e pesca Sviluppo del settore agricolo e del sistema agroalimentare	7.377,34	7.377,34
TOTALE MISSIONE U.16 - Agricoltura, politiche agroalimentari e pesca	7.377,34	7.377,34
TOTALE MACROAGGREGATI	7.377,34	7.377,34




MISSIONI E PROGRAMMI (MACROAGGREGATI)	Investimenti fissi lordi	TOTAL F. Spese in conto capitale
U.16	202	200
MISSIONE U.16 - Agricoltura, politiche agroalimentari e pesca	0,00	0,00
16 Sviluppo del settore agricolo e del sistema agroalimentare	0,00	0,00
TOTALE MISSIONE U.16 - Agricoltura, politiche agroalimentari e pesca	0,00	0,00
TOTALE MACROAGGREGATI	0,00	0,00



TITOLO TIPOLOGIA CATEGORIA CAPITOLO	DESCRIZIONE	ESPF	RESIDUI ATTIVI AL 31/12/2015 (RS)	RISCOSSIONI IN C/ RESIDUI (RR)	RIACCERTAMENTI RESIDUI (R)	RESIDUI ATTIVITA' ESERCIZI PRECEDENTI (EP = RS -RR+R)
TITOLO 2 - Trasferimenti correnti						
TIPOLOGIA 101 - Trasferimenti correnti da Amministrazioni pubbliche						
CATEGORIA 102 - Trasferimenti correnti da Amministrazioni Locali						
CAPITOLO E000010100 - Risorse Autonome						
CONTRIBUTO ORDINARIO DI FUNZIONAMENTO (ART. 15 DELLO STATUTO)						
		2015	1.570.000,00	0,00	-1.570.000,00	0,00
TOTALE CAPITOLO			1.570.000,00	0,00	-1.570.000,00	0,00
CAPITOLO E0000210100 - Risorse Autonome						
CONTRIBUTI STRAORDINARI DELLA REGIONE OVVVERO DI ALTRI SOGGETTI ATTUATORI DELLA PAC PER SPECIFICHE ATTIVITA' DELL'OP						
		2015	100.000,00	0,00	-100.000,00	0,00
TOTALE CAPITOLO			100.000,00	0,00	-100.000,00	0,00
TOTALE CATEGORIA 102 - Trasferimenti correnti da Amministrazioni Locali			1.670.000,00	0,00	-1.670.000,00	0,00
TOTALE TIPOLOGIA 101 - Trasferimenti correnti da Amministrazioni pubbliche						
TOTALE TITOLO 2 - Trasferimenti correnti			1.670.000,00	0,00	-1.670.000,00	0,00




TITOLO 3 - Entrate extratributarie					
TIPOLOGIA 300 - Interessi attivi					
CATEGORIA 300 - Altri interessi attivi					
CAPITOLO E0000310100 - Risorse Autonome					
INTERESSI ATTIVI DI TESORERIA					
	2015				
TOTALE CAPITOLO	6.122,29	6.122,29	0,00	0,00	0,00
TOTALE CATEGORIA 300 - Altri interessi attivi	6.122,29	6.122,29	0,00	0,00	0,00
TOTALE TIPOLOGIA 300 - Interessi attivi	6.122,29	6.122,29	0,00	0,00	0,00



TITOLO 9 - Entrate per conto terzi e partite di giro					
TIPOLOGIA 100 - Entrate per partite di giro					
CATEGORIA 200 - Ritenute su redditi da lavoro dipendente					
CAPITOLO E0000610300 - Risorse Autonome					
RITENUTE DIVERSE DI NATURA NON ERARIALE, MUTUALISTICA O PREVIDENZIALE SUGLI EMOLUMENTI AL PERSONALE DIP. (cap.31103 S)		2015			
TOTALE CAPITOLO		14,11	0,00	0,00	14,11
TOTALE CATEGORIA 200 - Ritenute su redditi da lavoro dipendente		14,11	0,00	0,00	14,11
CATEGORIA 900 - Altre entrate per partite di giro		14,11	0,00	0,00	14,11
CAPITOLO E0000611100 - Risorse Autonome					
ANTICIPAZIONI ECONOMICHE (cap.3111 S)		2015			
TOTALE CAPITOLO		1.157,06	1.157,06	0,00	0,00
TOTALE CATEGORIA 900 - Altre entrate per partite di giro		1.157,06	1.157,06	0,00	0,00
TOTALE TIPOLOGIA 100 - Entrate per partite di giro		1.171,17	1.157,06	0,00	0,00
					14,11



TITOLO 3 - Entrate extraliquidarie						
TIPOLOGIA 500 - Rimborsi e altre entrate correnti						
CATEGORIA 200 - Rimborsi in entrata						
CAPITOLO EP000320 00 - Risorse Autonome						
RIMBORSI E PROVENTI DIVERSI		2015				
TOTALE CAPITOLO		16.611,36	15.203,14	-1.408,22	0,00	0,00
TOTALE CATEGORIA 200 - Rimborsi in entrata		16.611,36	15.203,14	-1.408,22	0,00	0,00
TOTALE TIPOLOGIA 500 - Rimborsi e altre entrate correnti		16.611,36	15.203,14	-1.408,22	0,00	0,00
TOTALE TITOLO 3 - Entrate extraliquidarie		22.733,65	21.325,43	-1.408,22	0,00	0,00




TITOLO 9 - Entrate per conto terzi e partite di giro		2015			
TIPOLOGIA 200 - Entrate per conto terzi					
CATEGORIA 900 - Altre entrate per conto terzi					
CAPITULO E0000612200 - Riscosse Autonome					
PARTITE DI GIRO DIVERSE (cap.3112200 S)					
TOTALE CAPITULO		26,52	0,00	0,00	26,52
TOTALE CATEGORIA 900 - Altre entrate per conto terzi		26,52	0,00	0,00	26,52
TOTALE TIPOLOGIA 200 - Entrate per conto terzi		26,52	0,00	0,00	26,52
TOTALE TITOLO 9 - Entrate per conto terzi e partite di giro		1.197,69	0,00	0,00	26,52
TOTALE GENERALE		1.693.931,34	22.492,49	-1.671.408,22	40,63




ELENCO DEI RESIDUI PASSIVI PROVENIENTI DAGLI ESERCIZI ANTERIORI A QUELLO DI COMPETENZA ai sensi art. 11 comma 4 lett. m) del d.lgs. 118/2011


MISSIONE PROGRAMMA TITOLO MACROAGGREGATO CAPITOLO	DESCRIZIONE	ESPF	RESIDUI PASSIVI AL 1/1/2015 (RS)	PAGAMENTI IN C/ RESIDUI (PR)	RIACCERTAMENTO RESIDUI (R MI)	RESIDUI PASSIVI DA ESERCIZI PRECEDENTI (EP=RS- PR-R)
MISSIONE 01 - Servizi istituzionali, generali e di gestione						
PROGRAMMA 0101 - Organismi Istituzionali						
TITOLO 1 - Spese correnti						
MACROAGGREGATO 103 - Acquisto di beni e servizi						
CAPITOLO U090110200 - Risorse Autonome						
SPESA PER INDENNITA' DI CARICA E DI TRASPORTO COLLEGIO REVISORI DEI CONTI E RELATIVI ONERI (art.12 statuto) (spese obbligatorie)						
		2015	3.513,87	3.513,87	0,00	0,00
TOTALE CAPITOLO			3.513,87	3.513,87	0,00	0,00
CAPITOLO U0901210600 - Risorse Autonome						
RESIDUI INDENNITA' DI MISSIONE IN ITALIA, NELL'U.E. E RIMBORSO SPESE DI TRASPORTO (SPESE OBBLIGATORIE)						
		2015	3.566,93	341,10	-3.225,83	0,00
TOTALE CAPITOLO			3.566,93	341,10	-3.225,83	0,00
TOTALE MACROAGGREGATO 103 - Acquisto di beni e servizi			7.080,80	3.854,97	-3.225,83	0,00
TOTALE TITOLO 1 - Spese correnti			7.080,80	3.854,97	-3.225,83	0,00
TOTALE PROGRAMMA 0101 - Organismi Istituzionali			7.080,80	3.854,97	-3.225,83	0,00



MISSIONE 01 - Servizi istituzionali, generali e di gestione					
PROGRAMMA 0102 - Segreteria generale					
TITOLO 1 - Spese correnti					
MACROAGGREGATO 101 - Redditi da lavoro dipendente					
CAPITOLO 0000110100 - Risorse Autonome					
RESIDUI SPESE PER LE INDENNITA' DEL DIRETTORE					
	2015				
TOTALE CAPITOLO		30.361,56		-49.738,44	0,00
CAPITOLO 0000110400 - Risorse Autonome		30.361,56		-49.738,44	0,00
RESIDUI ONERI PREVIDENZIALI ASSISTENZIALI ED ASSISTENZIALI SU INDENNITA' DI CARICA DEL DIRETTORE					
	2015				
TOTALE CAPITOLO		7.140,00		-2.860,00	0,00
TOTALE MACROAGGREGATO 101 - Redditi da lavoro dipendente		7.140,00		-2.860,00	0,00
MACROAGGREGATO 102 - Imposte e tasse a carico dell'ente		37.401,56		-52.598,44	0,00
CAPITOLO 0000110500 - Risorse Autonome		37.401,56		-52.598,44	0,00
RESIDUI VERSAMENTO IRAP SULLE INDENNITA' AL DIRETTORE					
	2015				
TOTALE CAPITOLO		2.550,00		-4.450,00	0,00
TOTALE MACROAGGREGATO 102 - Imposte e tasse a carico dell'ente		2.550,00		-4.450,00	0,00
TOTALE TITOLO 1 - Spese correnti		2.550,00		-4.450,00	0,00
TOTALE PROGRAMMA 0102 - Segreteria generale		39.951,56		-57.048,44	0,00
		39.951,56		-57.048,44	0,00



MISSIONE 01 - Servizi istituzionali, generali e di gestione					
PROGRAMMA 0110 - Risorse umane					
TITOLO 1 - Spese correnti					
MACROAGGREGATO 101 - Redditi da lavoro dipendente					
CAPITOLO U0001210400 - Risorse Autonome					
RESIDUI FONDO PER LA RETRIBUZIONE DEI DIRIGENTI IVI COMPRESSE LE SPESE PER IL PAGAMENTO DEI CONTRIBUTI PREVIDENZIALI A CARICO DELL'ENTE					
TOTALE CAPITOLO	2015	41.612,59	0,00	-41.612,59	0,00
CAPITOLO U0001210500 - Risorse Autonome		41.612,59	0,00	-41.612,59	0,00
RESIDUI FONDO PER IL MIGLIORAMENTO DELL'EFFICIENZA DEI SERVIZI, COMPRESO IL PAGAMENTO DEI CONTRIBUTI PREVIDENZIALI A CARICO DELL'ENTE					
TOTALE CAPITOLO	2015	278.003,51	46.891,22	-231.112,29	0,00
CAPITOLO U0001211100 - Risorse Autonome		278.003,51	46.891,22	-231.112,29	0,00
RESIDUI AZIONI PER LA TUTELA DELLA SALUTE E PER LA SICUREZZA DEI LAVORATORI DELL'ARCEA - D.LGS 81/2008 E S.M.I.(SPESE OBBLIGATORIE)					
TOTALE CAPITOLO	2015	8.110,68	1.527,44	-6.583,24	0,00
CAPITOLO U0001211300 - Risorse Autonome		8.110,68	1.527,44	-6.583,24	0,00
RESIDUI SPESE PER SERVIZIO SOSTITUTIVO MENSA MEDIANTE EROGAZIONE BUONI PASTO					
TOTALE CAPITOLO	2015	4.449,25	3.954,53	-494,72	0,00
TOTALE MACROAGGREGATO 101 - Redditi da lavoro dipendente		4.449,25	3.954,53	-494,72	0,00
MACROAGGREGATO 103 - Acquisiti di beni e servizi					
CAPITOLO U0001211000 - Risorse Autonome		332.176,03	53.373,19	-279.802,84	0,00
RESIDUI SPESE PER LA FORMAZIONE DEL PERSONALE					
TOTALE CAPITOLO	2015	800,00	800,00	0,00	0,00
TOTALE MACROAGGREGATO 103 - Acquisiti di beni e servizi		800,00	800,00	0,00	0,00
TITOLO 1 - Spese correnti					
TOTALE PROGRAMMA 0110 - Risorse umane		332.976,03	53.173,19	-279.802,84	0,00
TOTALE MISSIONE 01 - Servizi istituzionali, generali e di gestione		332.976,03	53.173,19	-279.802,84	0,00
		437.056,83	96.979,72	-340.077,11	0,00



MISSIONE 16 - Agricoltura, politiche agroalimentari e pesca
 PROGRAMMA 1601 - Sviluppo del settore agricolo e del sistema agroalimentare

TITOLO 1 - Spese correnti

MACROAGGREGATO 101 - Redditi da lavoro dipendente

CAPITOLO U0001210200 - Risorse Autonome

SPESA PER IL PERSONALE COMANDATO

2015	7.170,00	6.535,83	-634,17	0,00
TOTALE CAPITOLO	7.170,00	6.535,83	-634,17	0,00
CAPITOLO U0001211500 - Risorse Autonome				

RESIDUI SU FONDO PER IL LAVORO STRAORDINARIO, COMPRESO IL PAGAMENTO DEI CONTRIBUTI PREVIDENZIALI A CARICO DELL'ENTE

2015	30.155,10	315,89	-29.839,21	0,00
TOTALE CAPITOLO	30.155,10	315,89	-29.839,21	0,00
CAPITOLO U0001231800 - Risorse Autonome				

RESTITUZIONE E RIMBORSI VARI

2015	1.744,08	145,82	-1.598,26	0,00
TOTALE CAPITOLO	1.744,08	145,82	-1.598,26	0,00
TOTALE MACROAGGREGATO 101 - Redditi da lavoro dipendente				

MACROAGGREGATO 102 - Imposte e tasse a carico dell'ente

CAPITOLO U0001211200 - Risorse Autonome

2015	39.069,18	6.997,54	-32.071,64	0,00
TOTALE CAPITOLO	39.069,18	6.997,54	-32.071,64	0,00
TOTALE MACROAGGREGATO 102 - Imposte e tasse a carico dell'ente				

MACROAGGREGATO 103 - Acquisto di beni e servizi

CAPITOLO U0001230200 - Risorse Autonome

2015	23.828,64	3.225,62	-20.603,02	0,00
TOTALE CAPITOLO	23.828,64	3.225,62	-20.603,02	0,00
TOTALE MACROAGGREGATO 103 - Acquisto di beni e servizi				

MACROAGGREGATO 103 - Acquisto di beni e servizi

CAPITOLO U0001230600 - Risorse Autonome

2015	6.000,00	6.000,00	0,00	0,00
TOTALE CAPITOLO	6.000,00	6.000,00	0,00	0,00
TOTALE MACROAGGREGATO 103 - Acquisto di beni e servizi				

RESIDUI SPESE CONDOMINIALI, REGISTRAZIONE CONTRATTI ED ALTRE EVENTUALI SPESE DI FUNZIONAMENTO

2015	6.000,00	6.000,00	0,00	0,00
TOTALE CAPITOLO	6.000,00	6.000,00	0,00	0,00
CAPITOLO U0001230500 - Risorse Autonome				

MANUTENZIONE ORDINARIA E ADEGUAMENTI FUNZIONALI SU EDIFICI IN LOCAZIONE

2015	4.257,80	4.257,80	0,00	0,00
TOTALE CAPITOLO	4.257,80	4.257,80	0,00	0,00
CAPITOLO U0001230600 - Risorse Autonome				

RESIDUI SPESE PER LA MANUTENZIONE, RINNOVAMENTO ED ACQUISTO MOBILI SUPPELLETILI, MACCHINE ED ATTREZZI, PUFFICIO ED AUTOVETTURE, VIDEO SORVEGLIA, ACCESSI CONTROLLATI

2015	37.246,57	31.872,94	-5.373,63	0,00
TOTALE CAPITOLO	37.246,57	31.872,94	-5.373,63	0,00
CAPITOLO U0001230700 - Risorse Autonome				

RESIDUI SPESE DI RISCALDAMENTO, ILLUMINAZIONE, GAS, ACQUA, PULIZIA DEI LOCALI, SERVIZIO DI VIGILANZA, ECC.

2015	4.804,64	4.127,66	-676,98	0,00
TOTALE CAPITOLO	4.804,64	4.127,66	-676,98	0,00
CAPITOLO U0001231000 - Risorse Autonome				

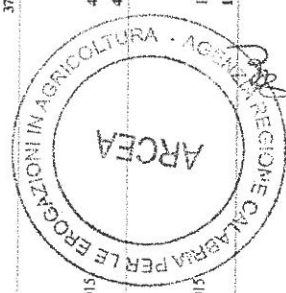
RESIDUI SPESE TELEFONICHE E PER CANONI DI TRASMISSIONE DATI E DI COMUNICAZIONE IN GENERE

2015	1.175,32	0,00	-1.175,32	0,00
TOTALE CAPITOLO	1.175,32	0,00	-1.175,32	0,00
CAPITOLO U0001310400 - Risorse Autonome				


RESIDUI SPESE PER SERVIZI CHE L'AGENZIA DELEGA ALL'AGEA E AI SOGGETTI DI CUI LA STESSA SI AVVALE PER I PROPRI FINI

2015	570.000,00	0,00	-570.000,00	0,00
TOTALE CAPITOLO	570.000,00	0,00	-570.000,00	0,00
CAPITOLO U0001310500 - Risorse Autonome				

RESIDUI SPESE PER LA GESTIONE DEI FASCICOLI AZIENDALI CON FONDI ASSEGNATI DA PARTE DI AGEA - RISORSE VINCOLATE (UPB 220 - CAP 2201 ENTRATE)



MISSIONE 16 - Agricoltura, politiche agroalimentari e pesca					
PROGRAMMA 1601 - Sviluppo del settore agricolo e del sistema agroalimentare					
TOTALE CAPITOLO	2015	80.749,17	-404.373,53	0,00	0,00
CAPITOLO U0001310600 - Risorse Autonome		80.749,17	-404.373,53	0,00	0,00
RESIDUI CONTROLLI OBBLIGATORI SULLE SPESE COMUNITARIE ANCHE IN CONVENZIONE (SPESE OBBLIGATORIE)					
TOTALE CAPITOLO	2015	91.878,04	-113.568,76	0,00	0,00
CAPITOLO U0001310800 - Risorse Autonome		91.878,04	-113.568,76	0,00	0,00
RESIDUI SPESE PER ADEMPIMENTI DI COMPETENZA DELL'O.P. PER ATTUAZIONE DELLA PAC					
TOTALE CAPITOLO	2015	10.201,01	-76.798,99	0,00	0,00
CAPITOLO U0001310900 - Risorse Autonome		10.201,01	-76.798,99	0,00	0,00
RESIDUI ATTIVITA' SVOLTE IN BASE A CONVENZIONI CON L'AUTORITA' DI GESTIONE DEL PSR CALABRIA					
TOTALE CAPITOLO	2015	14.843,66	-1.221,38	0,00	0,00
CAPITOLO U0001320100 - Risorse Autonome		14.843,66	-1.221,38	0,00	0,00
RESIDUI SPESE LEGALI E PERITALI (SPESE OBBLIGATORIE)					
TOTALE CAPITOLO	2015	17.197,16	-37.538,23	0,00	0,00
CAPITOLO U0001320600 - Risorse Autonome		17.197,16	-37.538,23	0,00	0,00
RESIDUI SPESE PER L'ESECUZIONE DEI PAGAMENTI DELL'ORGANISMO PAGATORE (SPESE OBBLIGATORIE)					
TOTALE CAPITOLO	2015	140.000,00	-140.000,00	0,00	0,00
CAPITOLO U0001420100 - Risorse Autonome		140.000,00	-140.000,00	0,00	0,00
RESIDUI SPESE PER LA MANUTENZIONE DELLE APPARECCHIATURE E PER LA GESTIONE DEI SISTEMI INFORMATICI E TELEMATICI					
TOTALE CAPITOLO	2015	2.440,00	-854,00	0,00	0,00
TOTALE MACROAGGREGATO 103 - Acquisto di beni e servizi		2.440,00	-854,00	0,00	0,00
MACROAGGREGATO 110 - Altre spese correnti		1.615.148,26	-1.351.590,82	0,00	0,00
CAPITOLO U0001320300 - Risorse Autonome		263.567,44		0,00	0,00
RESIDUI SPESE PER RECUPERI COATTIVI					
TOTALE CAPITOLO	2015	200.000,00	-200.000,00	0,00	0,00
TOTALE MACROAGGREGATO 110 - Altre spese correnti		200.000,00	-200.000,00	0,00	0,00
TOTALE TITOLO 1 - Spese correnti		200.000,00	-200.000,00	0,00	0,00
TITOLO 2 - Spese in conto capitale		1.878.046,08	-1.604.255,48	0,00	0,00
MACROAGGREGATO 202 - Investimenti fissi lordi		273.790,60		0,00	0,00
CAPITOLO U0001410100 - Risorse Autonome		273.790,60		0,00	0,00
RESIDUI SPESE PER L'ACQUISTO ED IL POTENZIAMENTO DELL'HARDWARE					
TOTALE CAPITOLO	2015	21.130,40	-21.130,40	0,00	0,00
CAPITOLO U0001410200 - Risorse Autonome		21.130,40	-21.130,40	0,00	0,00
RESIDUI SPESE PER LO SVILUPPO DEL SOFTWARE E L'ACQUISIZIONE DI SERVIZI INFORMATICI					
TOTALE CAPITOLO	2015	228.653,00	-228.653,00	0,00	0,00
TOTALE MACROAGGREGATO 202 - Investimenti fissi lordi		228.653,00	-228.653,00	0,00	0,00
TOTALE TITOLO 2 - Spese in conto capitale		249.783,40	-249.783,40	0,00	0,00
TOTALE PROGRAMMA 1601 - Sviluppo del settore agricolo e del sistema agroalimentare		273.790,60	-1.854.038,88	0,00	0,00
TOTALE MISSIONE 16 - Agricoltura, politiche agroalimentari e pesca		273.790,60	-1.854.038,88	0,00	0,00




MISSIONE 99 - SERVIZI PER CONTO TERZI					
PROGRAMMA 9901 - Servizi per conto terzi - Partite di giro					
TITOLO 7 - Uscite per conto terzi e partite di giro					
MACROAGGREGATO 701 - Uscite per partite di giro					
CAPITOLO 0000310100 - <i>Risorse Autonomie</i>					
RITENUTE ERARIALI SULLE INDENNITA' E SUGLI ASSEGNI CORRISPONDI AGLI ORGANI STATUTARI ED AI DIPENDENTI (6101 E)					
	2015				
TOTALE CAPITOLO	1.800,39	0,00	0,00	0,00	1.800,39
CAPITOLO 0000310300 - <i>Risorse Autonomie</i>	1.800,39	0,00	0,00	0,00	1.800,39
EROGAZIONE DELLE RITENUTE DIVERSE DI NATURA NON ERARIALE, MUTUALISTICA O PREVIE SUGLI EMOLUMENTI CORRISPONDI AL PERSONALE DIPENDENTE (610300 E)					
	2015				
TOTALE CAPITOLO	649,39	649,39	0,00	0,00	0,00
TOTALE MACROAGGREGATO 701 - Uscite per partite di giro	649,39	649,39	0,00	0,00	0,00
TOTALE TITOLO 7 - Uscite per conto terzi e partite di giro	2.449,78	649,39	0,00	0,00	1.800,39
TOTALE PROGRAMMA 9901 - Servizi per conto terzi - Partite di giro	2.449,78	649,39	0,00	0,00	1.800,39
TOTALE MISSIONE 99 - SERVIZI PER CONTO TERZI	2.449,78	649,39	0,00	0,00	1.800,39
TOTALE GENERALE	2.567.336,09	371.419,71	-2.194.115,99		1.800,39




ACCERTAMENTI ASSUNTI NELL'ESERCIZIO DI RIFERIMENTO E NEGLI ESERCIZI PRECEDENTI IMPUTATI ALL'ANNO SUCCESSIVO CUI SI RIFERISCE IL RENDICONTO E SEGUENTI ANNO 2015

	TITOLI E TIPOLOGIE DI ENTRATA	Anno successivo a quello cui si riferisce il rendiconto		Secondo anno successivo a quello cui si riferisce il rendiconto		Anni successivi	
		Previsioni di competenza	Accertamenti	Previsioni di competenza del bilancio pluriennale	Accertamenti	Accertamenti	Accertamenti
20101	TITOLO 2 - Trasferimenti correnti						
	TIPOLOGIA 101 - Trasferimenti correnti da Amministrazioni pubbliche	5.513.631,24	0,00	4.697.943,06	0,00	0,00	0,00
20000	TOTALE TITOLO 2	5.513.631,24	0,00	4.697.943,06	0,00	0,00	0,00
30500	TITOLO 3 - Entrate extratributarie						
	TIPOLOGIA 500 - Rimborsi e altre entrate correnti	19.225,92	0,00	0,00	0,00	0,00	0,00
30000	TOTALE TITOLO 3	19.225,92	0,00	0,00	0,00	0,00	0,00
90100	TITOLO 9 - Entrate per conto terzi e partite di giro						
	TIPOLOGIA 100 - Entrate per partite di giro	780.000,00	0,00	780.000,00	0,00	0,00	0,00
90200	TIPOLOGIA 200 - Entrate per conto terzi	50.000,00	0,00	50.000,00	0,00	0,00	0,00
90000	TOTALE TITOLO 9	830.000,00	0,00	830.000,00	0,00	0,00	0,00
	TOTALE ACCERTAMENTI	6.362.857,16	0,00	5.527.943,06	0,00	0,00	0,00



IMPEGNI ASSUNTI NELL'ESERCIZIO DI RIFERIMENTO E NEGLI ESERCIZI PRECEDENTI IMPUTATI ALL'ANNO SUCCESSIVO CUI SI RIFERISCE IL RENDICONTO E SEGUENTI ANNO 2015

	Anno successivo a quello cui si riferisce il rendiconto		Secondo anno successivo a quello cui si riferisce il rendiconto		Anni successivi
	Previsioni di competenza	Impegni	Previsioni di competenza del bilancio pluriennale	Impegni	
TITOLI E MACROAGGREGATI DI SPESA					
	TITOLO 1 - Spese correnti				
101	2.396.766,47	333.889,51	2.075.000,00	0,00	0,00
102	157.424,67	24.078,12	137.920,00	0,00	0,00
103	4.599.715,97	1.203.111,15	2.349.753,06	0,00	0,00
107	0,00	0,00	270,00	0,00	0,00
110	319.414,28	218.044,75	65.000,00	0,00	0,00
100	7.473.321,39	1.779.123,53	4.627.943,06	0,00	0,00
	TITOLO 2 - Spese in conto capitale				
202	258.666,24	200.593,02	70.000,00	0,00	0,00
200	258.666,24	200.593,02	70.000,00	0,00	0,00
	TITOLO 7 - Uscite per conto terzi e partite di giro				
701	820.000,00	0,00	820.000,00	0,00	0,00
702	10.000,00	0,00	10.000,00	0,00	0,00
700	830.000,00	0,00	830.000,00	0,00	0,00
	8.561.987,63	1.979.716,55	5.527.943,06	0,00	0,00
	TOTALE IMPEGNI				





OGGETTO: Rendiconto esercizio 2015 - Dichiarazione riguardante la non esistenza di partite di spesa fuori bilancio

Il sottoscritto Maurizio Nicolai, rappresentante legale dell'ARCEA, a seguito di opportune ed approfondite verifiche

ATTESTA

che alla chiusura dell'esercizio finanziario 2015 non esisteva alcun impegno di spesa fuori bilancio e non registrato nel rendiconto dell'esercizio stesso.

Catanzaro, li 29/07/2016



IL DIRETTORE

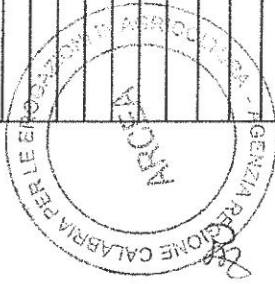
Maurizio Nicolai

A handwritten signature in black ink, appearing to read "Maurizio Nicolai", written over the printed name.

ARCEA - CONTO DEL PATRIMONIO ATTIVO

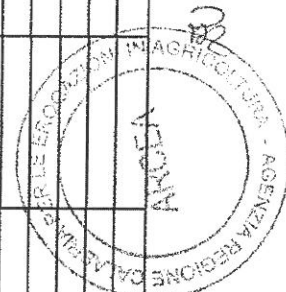
ALLEGATO - I

	Importi parziali	Consistenza iniziale	VARIAZIONI DA C/FINANZIARIO		VARIAZIONI DA ALTRE CAUSE	Consistenza finale
			+	-		
B) ATTIVO CIRCOLANTE						
1) RIMANENZE						
II) CREDITI						
1) verso contribuenti						
2) verso enti del settore pubblico allargato						
a) Stato -correnti						
-capitale						
b) Regione -correnti		1.586.611,36	3.606.119,78	3.280.824,41		1.911.906,73
-capitale						
c) Altri -correnti		100.000,00	355.093,73	101.289,88		353.803,85
-capitale						
3) verso debitori diversi						
a) verso utenti di servizi pubblici						
b) verso utenti di beni patrimoniali						
c) verso altri -correnti						
-capitale						
d) da alienazioni patrimoniali						
c) per somme corrisposte e/terzi		1.197,69	560.694,70	560.859,40		1.032,99
4) Crediti per IVA						
5) Per depositi						
a) banche		6.122,29	8.125,20	14.247,49		0,00
b) Cassa Depositi e Prestiti						
Totale		1.693.931,34	4.530.033,41	3.957.221,18		2.266.743,57
III) ATTIVITA' FINANZIARIE CHE NON COSTITUISCONO IMMOBILIZZI						
1) Titoli						
IV) DISPONIBILITA' LIQUIDE						
1) Fondo di cassa		2.440.301,53	2.285.812,96	4.092.314,83		633.799,66
2) Depositi bancari						
Totale		2.440.301,53	2.285.812,96	4.092.314,83		633.799,66
TOTALE ATTIVO CIRCOLANTE		4.134.232,87	6.815.846,37	8.049.536,01	0,00	2.900.543,23
C) RATEI E RISCONTI						
1) Ratei attivi						
II) Ratei passivi						
TOTALE RATEI E RISCONTI						
TOTALE DELL'ATTIVO (A+B+C)		4.321.256,08	6.872.578,78	8.049.536,01	87.424,89	3.057.992,40
D) CONTI D'ORDINE						
OPERE DA REALIZZARE						
BENI CONFERITI IN AZIENDE SPECIALI						
BENI DI TERZI						
COSTI ANNI FUTURI						



ARCEA- CONTO DEL PATRIMONIO PASSIVO

	Imponi Parziali	Consistenza iniziale	VARIAZIONI DA C/FINANZIARIO		VARIAZIONI DA ALTRE CAUSE		Consistenza Finale
			+	-	+	-	
A) PATRIMONIO NETTO							
I) Netto Patrimoniale		1.214.533,17		1.763.105,19			2.268.511,94
II) Netto dei beni demaniali			2.452.071,29		85.624,50	279.388,17	
TOTALE PATRIMONIO NETTO		1.214.533,17	2.452.071,29	1.763.105,19	85.624,50	-279.388,17	2.268.511,94
B) CONFERIMENTI							
I) Conferimenti da trasferimenti in c/capitale							
II) Conferimenti da concessioni di edificare							
III) Conferimenti da concessioni pluriennali							
TOTALE CONFERIMENTI							
C) DEBITI							
I) Debiti di finanziamento							
1) per finanziamenti a breve termine							
2) per mutui e prestiti							
3) per prestiti obbligazionari							
4) per debiti pluriennali							
II) Debiti di funzionamento		3.106.073,52	3.859.812,79	5.820.582,91		453.119,51	692.183,89
III) Debiti per IVA							
IV) Debiti per anticipazioni di cassa							
V) Debiti per somme anticipate da terzi		649,39	560.694,70	463.847,91	1.800,39		97.296,57
VI) Debiti verso:							
1) imprese controllate							
2) imprese collegate							
3) altri (aziende speciali, consorzi, istituzioni)							
VII) Altri debiti							
TOTALE DEBITI		3.106.722,91	4.420.507,49	6.286.430,82	1.800,39	453.119,51	789.480,46
D) RATEI E RISCONTI							
I) Ratei passivi							
II) Risconti passivi							
TOTALE RATEI E RISCONTI							
TOTALE DEL PASSIVO (A+B+C+D)		4.321.256,08	6.872.578,78	8.049.536,01	87.424,89	173.731,34	3.057.992,40
E) CONTI D'ORDINE							
IMPEGNI OPERE DA REALIZZARE							
CONFERIMENTI IN AZIENDE SPECIALI							
BENI DI TERZI							
IMPEGNI ESERCIZI FUTURI							
TOTALE CONTI D'ORDINE							



CONTO DEL PATRIMONIO (ATTIVO)

al 31/12/2015

Conto	Descrizione	Consistenza Iniziale	Variaz.		Consistenza Finale
			da C/Finanziario	da Altre Cause	
			+	-	
CATE4	BENI NON INVENTARIABILI	138.200,73			138.200,73
	Relativo Fondo Ammortamento	96.306,05			108.653,16
	Importo Netto	41.894,68	12.347,11		108.653,16
	Totale IMMOBILIZZAZIONI IMMATERIALI	138.200,73	12.347,11	-	138.200,73
	Relativo Fondo Ammortamento	96.306,05			108.653,16
	Importo Netto	41.894,68	-12.347,11		29.547,57
	Totale IMMOBILIZZAZIONI	138.200,73	12.347,11	-12.347,11	108.653,16
					29.547,57

ALLEGATO - M



CONTO DEL PATRIMONIO (ATTIVO)

al 31/12/2015

Conto	Descrizione	Consistenza Iniziale	Variaz. da C/Finanziario		Consistenza Finale
			+	-	
CATE1	IMMOBILIZZAZIONI MATERIALI				
	MOBILI, ARREDI, OGGETTI ARTISTICI, MACCHIE DA SCRIVERE, PC	401.042,75	56.732,41		383.375,22
	Relativo Fondo Ammortamento	272.009,72	60.713,32		275.653,44
	Importo Netto	129.033,03	56.732,41	-17.330,34	107.721,78
CATE3	STRUMENTI E MATERIALI SPECIALI, UTENSILI ED ATTREZZATURE	20.313,68			20.313,68
	Relativo Fondo Ammortamento	4.218,18		1.015,86	5.234,04
	Importo Netto	16.095,50		-1.015,86	15.079,64
	Totale IMMOBILIZZAZIONI MATERIALI	421.356,43	56.732,41	-74.399,94	403.688,90
	Relativo Fondo Ammortamento	276.227,90	61.729,18	-57.069,60	280.887,48
	Importo Netto	145.128,53	56.732,41	-61.729,18	122.801,42



Registro fiscale cespiti

del 31/12/2015

Categoria Fiscale 1 - MOBILI, ARREDI, OGGETTI ARTISTICI, MACCH.DA SCRIVERE, PC

Num Inventario	Descrizione	Val.Patr.	Inizio amm. Data mov.	Qta	Qta f.uso	Costo	Ammort. Ordinario	Residuo	Ricavo Note
153	PORTA PC 80X60 COLORE LEGNO	22/03/2007	22/03/2007						
	Valori inizio esercizio		01/01/2015	1					
	CANCELLAZIONE		31/12/2015	-1					
	Valori finali		31/12/2015	0					
325	CASSETTIERA GRIGIA	22/03/2007	22/03/2007						
	Valori inizio esercizio		01/01/2015	1					
	CANCELLAZIONE		31/12/2015	-1					
	Valori finali		31/12/2015	0					
364	ARMADIO BASSO GRIGIO	22/03/2007	22/03/2007						
	Valori inizio esercizio e finali		01/01/2015	1					
385	ARMADIO BASSO GRIGIO	22/03/2007	22/03/2007						
	Valori inizio esercizio e finali		01/01/2015	1					
414	PORTA PC	22/03/2007	22/03/2007						
	Valori inizio esercizio		01/01/2015	1					
	CANCELLAZIONE		31/12/2015	-1					
	Valori finali		31/12/2015	0					
374	VETRINA ALBO PRETORIO	28/09/2007	28/09/2007						
	Valori inizio esercizio		01/01/2015	1	0	571,20	352,31	218,89	
	CANCELLAZIONE		31/12/2015	-1		-571,20	-352,31		
	Valori finali		31/12/2015	0	0	0,00	0,00	0,00	
11	PC CLIENT UNITA" C.LE TASTIERA MOUSE	11/02/2008	11/02/2008						
	Valori inizio esercizio		01/01/2015	1	0	807,41	807,41		
	CANCELLAZIONE		31/12/2015	-1		-807,41	-807,41		
	Valori finali		31/12/2015	0	0	0,00	0,00	0,00	
12	MONITOR	11/02/2008	11/02/2008						
	Valori inizio esercizio e finali		01/01/2015	1	0	236,99	236,99		
24	PC CLIENT UNITA" C.LE TASTIERA E MOUSE	11/02/2008	11/02/2008						
	Valori inizio esercizio e finali		01/01/2015	1	0	807,41	807,41		
25	MONITOR	11/02/2008	11/02/2008						
	Valori inizio esercizio e finali		01/01/2015	1	0	236,99	236,99		
54	PC CLIENT UNITA" C.LE CON TASTIERA E MOUSE	11/02/2008	11/02/2008						
	Valori inizio esercizio		01/01/2015	1	0	807,41	807,41		
	CANCELLAZIONE		30/10/2015	-1		-807,41	-807,41		
	Valori finali		31/12/2015	0	0	0,00	0,00	0,00	
55	MONITOR	11/02/2008	11/02/2008						
	Valori inizio esercizio e finali		01/01/2015	1	0	236,99	236,99		
275	MONITOR	11/02/2008	11/02/2008						
	Valori inizio esercizio e finali		01/01/2015	1	0	236,99	236,99		
276	PC CLIENT UNITA" C.LE CON TASTIERA E MOUSE	11/02/2008	11/02/2008						
	Valori inizio esercizio		01/01/2015	1	0	807,41	807,41		
	CANCELLAZIONE		31/12/2015	-1		-807,41	-807,41		
	Valori finali		31/12/2015	0	0	0,00	0,00	0,00	

01/09/2016 10:48

Regione Calabria Enti Esterni



Registro fiscale cespiti

del 31/12/2015

Categoria Fiscale 1 - MOBILI, ARREDI, OGGETTI ARTISTICI, MACCH.DA SCRIVERE, PC

Num Inventario	Descrizione	Val.Patr.	Inizio amm. Data mov.	Qta	Qta f.uso	Costo	Ammort. Ordinario	Residuo	Ricavo Note
290	MONITOR	11/02/2008	11/02/2008						
	Valori inizio esercizio e finali		01/01/2015	1	0	236,99	236,99		
291	PC CLIENT UNITA" C.LE CON TASTIERA E MOUSE	11/02/2008	11/02/2008						
	Valori inizio esercizio		01/01/2015	1	0	807,41	807,41		
	CANCELLAZIONE		31/12/2015	-1		-807,41	-807,41		
	Valori finali		31/12/2015	0	0	0,00	0,00	0,00	
292	MONITOR	11/02/2008	11/02/2008						
	Valori inizio esercizio		01/01/2015	1	0	236,99	236,99		
	CANCELLAZIONE		31/12/2015	-1		-236,99	-236,99		
	Valori finali		31/12/2015	0	0	0,00	0,00	0,00	
293	PC CLIENT UNITA" C.LE CON TASTIERA E MOUSE	11/02/2008	11/02/2008						
	Valori inizio esercizio		01/01/2015	1	0	807,41	807,41		
	CANCELLAZIONE		31/12/2015	-1		-807,41	-807,41		
	Valori finali		31/12/2015	0	0	0,00	0,00	0,00	
295	MONITOR	11/02/2008	11/02/2008						
	Valori inizio esercizio		01/01/2015	1	0	236,99	236,99		
	CANCELLAZIONE		31/12/2015	-1		-236,99	-236,99		
	Valori finali		31/12/2015	0	0	0,00	0,00	0,00	
296	PC CLIENT UNITA" C.LE CON TASTIERA E MOUSE	11/02/2008	11/02/2008						
	Valori inizio esercizio		01/01/2015	1	0	807,41	807,41		
	CANCELLAZIONE		31/12/2015	-1		-807,41	-807,41		
	Valori finali		31/12/2015	0	0	0,00	0,00	0,00	
298	FOTOCOPIATORE	11/02/2008	11/02/2008						
	Valori inizio esercizio		01/01/2015	1	0	1.800,00	1.110,24	669,76	
	CANCELLAZIONE		31/12/2015	-1		-1.800,00	-1.110,24		
	Valori finali		31/12/2015	0	0	0,00	0,00	0,00	
300	NOTEBOOK HP	11/02/2008	11/02/2008						
	Valori inizio esercizio e finali		01/01/2015	1	0	1.319,34	1.319,34		
301	SERVER HP PROLIANT	11/02/2008	11/02/2008						
	Valori inizio esercizio		01/01/2015	1	0	2.239,20	2.239,20		
	CANCELLAZIONE		30/10/2015	-1		-2.239,20	-2.239,20		
	Valori finali		31/12/2015	0	0	0,00	0,00	0,00	
317	ARMADIO SICUREZZA	29/02/2008	29/02/2008						
	Valori inizio esercizio		01/01/2015	1	0	1.122,00	692,05	429,95	
	AMMORTAMENTI FINE ESERCIZIO Amm. fiscale 10%		31/12/2015	1	0		112,20		
	Valori finali		31/12/2015	0	0	1.122,00	804,25	317,75	
453	FIREWALL DFL-700	11/04/2008	11/04/2008						
	Valori inizio esercizio e finali		01/01/2015	1	0	1.000,00	1.000,00		
372	CORDLESS BRONDI	30/04/2008	30/04/2008						
	Valori inizio esercizio		01/01/2015	1	0	-45,60	40,20	5,40	
	CANCELLAZIONE		31/12/2015	-1		-45,60	-40,20		

01/08/2016 10:48

Regione Calabria Enti Esterni

Pagina 2 di 115

Registro fiscale cespiti

del 31/12/2015

Categoria Fiscale 1 - MOBILI, ARREDI, OGGETTI ARTISTICI, MACCHIDA SCRIVERE , PC

Num inventario	Descrizione	Val.Patr.	Inizio amm. Data mov.	Qta	Qta f.uso	Costo	Ammort. Ordinario	Residuo	Ricavo Note
399	Valori finali SCANNER	30/04/2008	31/12/2015 30/04/2008	0	0	0,00	0,00	0,00	
402	Valori inizio esercizio e finali SCANNER	30/04/2008	01/01/2015 30/04/2008	1	0	86,40	86,40		
403	Valori inizio esercizio CANCELLAZIONE		01/01/2015 31/12/2015	1	0	86,40	86,40		
403	Valori finali CORDLESS BRONDI	30/04/2008	31/12/2015 30/04/2008	0	0	0,00	0,00	0,00	
404	Valori inizio esercizio AMMORTAMENTI FINE ESERCIZIO Amm. fiscale 20%		01/01/2015 31/12/2015	1	0	45,60	40,20	5,40	
404	Valori finali CORDLESS BRONDI	30/04/2008	31/12/2015 30/04/2008	1	0	45,60	45,60	0,00	
405	Valori inizio esercizio CANCELLAZIONE		01/01/2015 31/12/2015	1	0	45,60	40,20	5,40	
405	Valori finali CORDLESS BRONDI	30/04/2008	31/12/2015 30/04/2008	0	0	0,00	0,00	0,00	
406	Valori inizio esercizio CANCELLAZIONE		01/01/2015 31/12/2015	1	0	45,60	40,20	5,40	
406	Valori finali CORDLESS BRONDI	30/04/2008	31/12/2015 30/04/2008	0	0	0,00	0,00	0,00	
407	Valori inizio esercizio AMMORTAMENTI FINE ESERCIZIO Amm. fiscale 20%		01/01/2015 31/12/2015	1	0	45,60	40,20	5,40	
407	Valori finali CORDLESS BRONDI	30/04/2008	31/12/2015 30/04/2008	1	0	45,60	45,60	0,00	
1	Valori inizio esercizio AMMORTAMENTI FINE ESERCIZIO Amm. fiscale 10%		01/01/2015 31/12/2015	1	0	196,32	121,10	75,22	
1	Valori finali POLTRONA MEDIA NERA	14/05/2008	31/12/2015 14/05/2008	1	0	196,32	140,74	55,58	
2	Valori inizio esercizio AMMORTAMENTI FINE ESERCIZIO Amm. fiscale 10%		01/01/2015 31/12/2015	1	0	634,28	391,23	243,05	
2	Valori finali SCRIVANIA CON ALLUNGO	14/05/2008	31/12/2015 14/05/2008	1	0	634,28	63,43	179,62	
3	Valori inizio esercizio AMMORTAMENTI FINE ESERCIZIO Amm. fiscale 10%		01/01/2015 31/12/2015	1	0	208,44	128,58	79,86	
3	Valori finali CASSETTIERA 3 CASS. RUOTE	14/05/2008	31/12/2015 14/05/2008	1	0	208,44	20,95	59,01	
4	Valori inizio esercizio AMMORTAMENTI FINE ESERCIZIO Amm. fiscale 10%		01/01/2015 31/12/2015	1	0	1.119,43	690,48	428,95	
4	Valori finali MOBILE BASSO C/FRIGO	14/05/2008	31/12/2015 14/05/2008	1	0	1.119,43	111,95	317,00	

01/08/2016 10:48

Regione Calabria Enti Esterni



Registro fiscale cespiti

del 31/12/2015

Categoria Fiscale 1 - MOBILI, ARREDI, OGGETTI ARTISTICI, MACCHIDA SCRIVERE , PC

Num inventario	Descrizione	Val.Patr.	Inizio amm. Data mov.	Qta	Qta f.uso	Costo	Ammort. Ordinario	Residuo	Ricavo Note
5	Valori inizio esercizio AMMORTAMENTI FINE ESERCIZIO Amm. fiscale 10%		01/01/2015 31/12/2015	1	0	656,99	405,23	251,76	
5	Valori finali LIBRERIA ALTA	14/05/2008	31/12/2015 14/05/2008	1	0	656,99	65,70	186,06	
6	Valori inizio esercizio AMMORTAMENTI FINE ESERCIZIO Amm. fiscale 10%		01/01/2015 31/12/2015	1	0	184,45	113,78	70,67	
6	Valori finali POLTRONA MEDIA NERA	14/05/2008	31/12/2015 14/05/2008	1	0	184,45	18,45	52,22	
7	Valori inizio esercizio AMMORTAMENTI FINE ESERCIZIO Amm. fiscale 10%		01/01/2015 31/12/2015	1	0	184,45	113,78	70,67	
7	Valori finali POLTRONA MEDIA NERA	14/05/2008	31/12/2015 14/05/2008	1	0	184,45	18,45	52,22	
8	Valori inizio esercizio AMMORTAMENTI FINE ESERCIZIO Amm. fiscale 10%		01/01/2015 31/12/2015	1	0	561,60	346,39	215,21	
8	Valori finali DIVANO 2 POSTI	14/05/2008	31/12/2015 14/05/2008	1	0	561,60	56,16	159,05	
9	Valori inizio esercizio AMMORTAMENTI FINE ESERCIZIO Amm. fiscale 10%		01/01/2015 31/12/2015	1	0	73,39	45,27	28,12	
9	Valori finali LAMPADA PHOENIX	14/05/2008	31/12/2015 14/05/2008	1	0	73,39	7,34	20,78	
10	Valori inizio esercizio AMMORTAMENTI FINE ESERCIZIO Amm. fiscale 10%		01/01/2015 31/12/2015	1	0	33,23	20,51	12,72	
10	Valori finali APPENDIABILI COLONNA	14/05/2008	31/12/2015 14/05/2008	1	0	33,23	3,33	9,39	
15	Valori inizio esercizio AMMORTAMENTI FINE ESERCIZIO Amm. fiscale 10%		01/01/2015 31/12/2015	1	0	196,32	121,10	75,22	
15	Valori finali POLTRONA ALTA NERA	14/05/2008	31/12/2015 14/05/2008	1	0	196,32	19,64	55,58	
16	Valori inizio esercizio AMMORTAMENTI FINE ESERCIZIO Amm. fiscale 10%		01/01/2015 31/12/2015	1	0	184,45	113,78	70,67	
16	Valori finali POLTRONA MEDIA NERA	14/05/2008	31/12/2015 14/05/2008	1	0	184,45	18,45	52,22	
17	Valori inizio esercizio AMMORTAMENTI FINE ESERCIZIO Amm. fiscale 10%		01/01/2015 31/12/2015	1	0	184,45	113,78	70,67	
17	Valori finali POLTRONA MEDIA NERA	14/05/2008	31/12/2015 14/05/2008	1	0	184,45	18,45	52,22	
18	Valori inizio esercizio AMMORTAMENTI FINE ESERCIZIO Amm. fiscale 10%		01/01/2015 31/12/2015	1	0	1.328,40	819,36	509,04	
18	Valori finali SCRIVANIA CRISTALLO	14/05/2008	31/12/2015 14/05/2008	1	0	1.328,40	132,84	376,20	
19	Valori inizio esercizio AMMORTAMENTI FINE ESERCIZIO Amm. fiscale 10%		01/01/2015 31/12/2015	1	0	207,78	128,16	79,62	
19	Valori finali CASSETTIERA 3 CASS. RUOTE	14/05/2008	31/12/2015 14/05/2008	1	0	207,78	20,78		

01/08/2016 10:48

Regione Calabria Enti Esterni

Pagina 4 di 115

Registro fiscale cespiti

del 31/12/2015

Categoria Fiscale 1 - MOBILI, ARREDI, OGGETTI ARTISTICI, MACCH. DA SCRIVERE, PC

Num Inventario	Descrizione	Val.Patr.	Inizio amm. Data mov.	Qta	Qta f.uso	Costo	Ammort. Ordinario	Residuo	Ricavo Note
	Valori finali		31/12/2015	1	0	207,78	148,94	58,84	
20	MOBILE BASSO C/FRIGO	14/05/2008	14/05/2008						
	Valori inizio esercizio		01/01/2015	1	0	1.119,42	690,48	428,94	
	AMMORTAMENTI FINE ESERCIZIO Amm. fiscale 10%		31/12/2015				111,95		
	Valori finali		31/12/2015	1	0	1.119,42	802,43	316,99	
21	LIBRERIA ALTA VETRO	14/05/2008	14/05/2008						
	Valori inizio esercizio		01/01/2015	1	0	656,99	405,23	251,76	
	AMMORTAMENTI FINE ESERCIZIO Amm. fiscale 10%		31/12/2015				65,70		
	Valori finali		31/12/2015	1	0	656,99	470,93	186,06	
22	LAMPADA PHOENIX	14/05/2008	14/05/2008						
	Valori inizio esercizio		01/01/2015	1	0	73,39	45,27	28,12	
	AMMORTAMENTI FINE ESERCIZIO Amm. fiscale 10%		31/12/2015				7,34		
	Valori finali		31/12/2015	1	0	73,39	52,61	20,78	
129	MOBILE ANTE VETRO	14/05/2008	14/05/2008						
	Valori inizio esercizio		01/01/2015	1	0	1.176,96	725,96	451,00	
	AMMORTAMENTI FINE ESERCIZIO Amm. fiscale 10%		31/12/2015				117,70		
	Valori finali		31/12/2015	1	0	1.176,96	843,66	333,30	
130	LAMPADA PHOENIX	14/05/2008	14/05/2008						
	Valori inizio esercizio		01/01/2015	1	0	73,39	45,27	28,12	
	AMMORTAMENTI FINE ESERCIZIO Amm. fiscale 10%		31/12/2015				7,34		
	Valori finali		31/12/2015	1	0	73,39	52,61	20,78	
131	APPENDIABILI COLONNA	14/05/2008	14/05/2008						
	Valori inizio esercizio		01/01/2015	1	0	33,23	20,51	12,72	
	AMMORTAMENTI FINE ESERCIZIO Amm. fiscale 10%		31/12/2015				3,33		
	Valori finali		31/12/2015	1	0	33,23	23,84	9,39	
132	SCRIVANIA ALLUNGO	14/05/2008	14/05/2008						
	Valori inizio esercizio		01/01/2015	1	0	656,40	404,86	251,54	
	AMMORTAMENTI FINE ESERCIZIO Amm. fiscale 10%		31/12/2015				65,64		
	Valori finali		31/12/2015	1	0	656,40	470,50	185,90	
133	CASSETTIERA 4 CASSETTI	14/05/2008	14/05/2008						
	Valori inizio esercizio		01/01/2015	1	0	208,20	128,42	79,78	
	AMMORTAMENTI FINE ESERCIZIO Amm. fiscale 10%		31/12/2015				20,82		
	Valori finali		31/12/2015	1	0	208,20	149,24	58,96	
134	MOBILE BASSO C/FRIGO	14/05/2008	14/05/2008						
	Valori inizio esercizio		01/01/2015	1	0	898,75	554,36	344,39	
	AMMORTAMENTI FINE ESERCIZIO Amm. fiscale 10%		31/12/2015				89,88		
	Valori finali		31/12/2015	1	0	898,75	644,24	254,51	
135	MOBILE BASSO C/FRIGO	14/05/2008	14/05/2008						
	Valori inizio esercizio		01/01/2015	1	0	951,12	586,66	364,46	
	AMMORTAMENTI FINE ESERCIZIO Amm. fiscale 10%		31/12/2015				95,12		
	Valori finali		31/12/2015	1	0	951,12	681,78	269,34	
136	TAVOLO RIUNIONE	14/05/2008	14/05/2008						
	Valori inizio esercizio		01/01/2015	1	0	1.395,89	860,98	534,91	

01/08/2016 10:48

Regione Calabria Enti Esterni



Pagina 5 di 115

Registro fiscale cespiti

del 31/12/2015

Categoria Fiscale 1 - MOBILI, ARREDI, OGGETTI ARTISTICI, MACCH. DA SCRIVERE, PC

Num Inventario	Descrizione	Val.Patr.	Inizio amm. Data mov.	Qta	Qta f.uso	Costo	Ammort. Ordinario	Residuo	Ricavo Note
	AMMORTAMENTI FINE ESERCIZIO Amm. fiscale 10%		31/12/2015				139,59		
	Valori finali		31/12/2015	1	0	1.395,89	1.000,57	395,32	
137	POLTRONA POZZETTO	14/05/2008	14/05/2008						
	Valori inizio esercizio		01/01/2015	1	0	132,00	81,41	50,59	
	AMMORTAMENTI FINE ESERCIZIO Amm. fiscale 10%		31/12/2015				13,20		
	Valori finali		31/12/2015	1	0	132,00	94,61	37,39	
138	POLTRONA POZZETTO	14/05/2008	14/05/2008						
	Valori inizio esercizio		01/01/2015	1	0	132,00	81,41	50,59	
	AMMORTAMENTI FINE ESERCIZIO Amm. fiscale 10%		31/12/2015				13,20		
	Valori finali		31/12/2015	1	0	132,00	94,61	37,39	
139	POLTRONA POZZETTO	14/05/2008	14/05/2008						
	Valori inizio esercizio		01/01/2015	1	0	132,00	81,41	50,59	
	AMMORTAMENTI FINE ESERCIZIO Amm. fiscale 10%		31/12/2015				13,20		
	Valori finali		31/12/2015	1	0	132,00	94,61	37,39	
140	POLTRONA POZZETTO	14/05/2008	14/05/2008						
	Valori inizio esercizio		01/01/2015	1	0	132,00	81,41	50,59	
	AMMORTAMENTI FINE ESERCIZIO Amm. fiscale 10%		31/12/2015				13,20		
	Valori finali		31/12/2015	1	0	132,00	94,61	37,39	
141	POLTRONA POZZETTO	14/05/2008	14/05/2008						
	Valori inizio esercizio		01/01/2015	1	0	132,00	81,41	50,59	
	AMMORTAMENTI FINE ESERCIZIO Amm. fiscale 10%		31/12/2015				13,20		
	Valori finali		31/12/2015	1	0	132,00	94,61	37,39	
142	POLTRONA POZZETTO	14/05/2008	14/05/2008						
	Valori inizio esercizio		01/01/2015	1	0	132,00	81,41	50,59	
	AMMORTAMENTI FINE ESERCIZIO Amm. fiscale 10%		31/12/2015				13,20		
	Valori finali		31/12/2015	1	0	132,00	94,61	37,39	
143	POLTRONA POZZETTO	14/05/2008	14/05/2008						
	Valori inizio esercizio		01/01/2015	1	0	132,00	81,41	50,59	
	AMMORTAMENTI FINE ESERCIZIO Amm. fiscale 10%		31/12/2015				13,20		
	Valori finali		31/12/2015	1	0	132,00	94,61	37,39	
144	POLTRONA POZZETTO	14/05/2008	14/05/2008						
	Valori inizio esercizio		01/01/2015	1	0	132,00	81,41	50,59	
	AMMORTAMENTI FINE ESERCIZIO Amm. fiscale 10%		31/12/2015				13,20		
	Valori finali		31/12/2015	1	0	132,00	94,61	37,39	
145	POLTRONA POZZETTO	14/05/2008	14/05/2008						
	Valori inizio esercizio		01/01/2015	1	0	132,00	81,41	50,59	
	AMMORTAMENTI FINE ESERCIZIO Amm. fiscale 10%		31/12/2015				13,20		
	Valori finali		31/12/2015	1	0	132,00	94,61	37,39	
146	POLTRONA POZZETTO	14/05/2008	14/05/2008						
	Valori inizio esercizio		01/01/2015	1	0	132,00	81,41	50,59	
	AMMORTAMENTI FINE ESERCIZIO Amm. fiscale 10%		31/12/2015				13,20		
	Valori finali		31/12/2015	1	0	132,00	94,61	37,39	
147	TAVOLO SALOTTO	14/05/2008	14/05/2008						

01/08/2016 10:48

Regione Calabria Enti Esterni

Pagina 6 di 115

Registro fiscale cespiti

del 31/12/2015

Categoria Fiscale 1 - MOBILI, ARREDI, OGGETTI ARTISTICI, MACCHIE DA SCRIVERE, PC

Num Inventario	Descrizione	Val.Patr.	Inizio amm. Data mov.	Qta	Qta f.uso	Costo	Ammort. Ordinario	Residuo	Ricavo Note
	Valori inizio esercizio		01/01/2015	1	0	63,16	38,97	24,19	
	AMMORTAMENTI FINE ESERCIZIO Amm. fiscale 10%		31/12/2015				6,32		
	Valori finali		31/12/2015	1	0	63,16	45,29	17,87	
149	POLTRONA ALTA NERA	14/05/2008	14/05/2008						
	Valori inizio esercizio		01/01/2015	1	0	196,32	121,10	75,22	
	AMMORTAMENTI FINE ESERCIZIO Amm. fiscale 10%		31/12/2015				19,64		
	Valori finali		31/12/2015	1	0	196,32	140,74	55,58	
150	POLTRONA MEDIA NERA	14/05/2008	14/05/2008						
	Valori inizio esercizio		01/01/2015	1	0	184,45	113,78	70,67	
	AMMORTAMENTI FINE ESERCIZIO Amm. fiscale 10%		31/12/2015				18,45		
	Valori finali		31/12/2015	1	0	184,45	132,23	52,22	
151	POLTRONA MEDIA NERA	14/05/2008	14/05/2008						
	Valori inizio esercizio		01/01/2015	1	0	184,45	113,78	70,67	
	CANCELLAZIONE		31/12/2015	-1		-184,45	-113,78		
	Valori finali		31/12/2015	0	0	0,00	0,00	0,00	
208	ARMADIO LAMIERA	14/05/2008	14/05/2008						
	Valori inizio esercizio		01/01/2015	1	0	390,22	240,71	149,51	
	AMMORTAMENTI FINE ESERCIZIO Amm. fiscale 10%		31/12/2015				39,03		
	Valori finali		31/12/2015	1	0	390,22	279,74	110,48	
209	ARMADIO LAMIERA	14/05/2008	14/05/2008						
	Valori inizio esercizio		01/01/2015	1	0	390,22	240,71	149,51	
	AMMORTAMENTI FINE ESERCIZIO Amm. fiscale 10%		31/12/2015				39,03		
	Valori finali		31/12/2015	1	0	390,22	279,74	110,48	
210	ARMADIO LAMIERA	14/05/2008	14/05/2008						
	Valori inizio esercizio		01/01/2015	1	0	390,22	240,71	149,51	
	AMMORTAMENTI FINE ESERCIZIO Amm. fiscale 10%		31/12/2015				39,03		
	Valori finali		31/12/2015	1	0	390,22	279,74	110,48	
211	ARMADIO LAMIERA	14/05/2008	14/05/2008						
	Valori inizio esercizio		01/01/2015	1	0	390,22	240,71	149,51	
	CANCELLAZIONE		31/12/2015	-1		-390,22	-240,71		
	Valori finali		31/12/2015	0	0	0,00	0,00	0,00	
212	ARMADIO LAMIERA	14/05/2008	14/05/2008						
	Valori inizio esercizio		01/01/2015	1	0	390,22	240,71	149,51	
	AMMORTAMENTI FINE ESERCIZIO Amm. fiscale 10%		31/12/2015				39,03		
	Valori finali		31/12/2015	1	0	390,22	279,74	110,48	
378	APPENDIABILI COLONNA	14/05/2008	14/05/2008						
	Valori inizio esercizio		01/01/2015	1	0	33,23	20,51	12,72	
	AMMORTAMENTI FINE ESERCIZIO Amm. fiscale 10%		31/12/2015				3,33		
	Valori finali		31/12/2015	1	0	33,23	23,84	9,39	
379	APPENDIABILI COLONNA	14/05/2008	14/05/2008						
	Valori inizio esercizio		01/01/2015	1	0	33,23	20,51	12,72	
	CANCELLAZIONE		31/12/2015	-1		-33,23	-20,51		
	Valori finali		31/12/2015	0	0	0,00	0,00	0,00	

01/08/2016 10:48

Regione Calabria Enti Esterni



Pagina 7 di 115

Registro fiscale cespiti

del 31/12/2015

Categoria Fiscale 1 - MOBILI, ARREDI, OGGETTI ARTISTICI, MACCHIE DA SCRIVERE, PC

Num Inventario	Descrizione	Val.Patr.	Inizio amm. Data mov.	Qta	Qta f.uso	Costo	Ammort. Ordinario	Residuo	Ricavo Note
416	APPENDIABILI COLONNA	14/05/2008	14/05/2008						
	Valori inizio esercizio		01/01/2015	1	0	33,23	20,51	12,72	
	AMMORTAMENTI FINE ESERCIZIO Amm. fiscale 10%		31/12/2015				3,33		
	Valori finali		31/12/2015	1	0	33,23	23,84	9,39	
1077	TAVOLO RIUNIONE	14/05/2008	14/05/2008						
	Valori inizio esercizio		01/01/2015	1	0	1.163,24	348,98	814,26	
	AMMORTAMENTI FINE ESERCIZIO Amm. fiscale 10%		31/12/2015				116,33		
	Valori finali		31/12/2015	1	0	1.163,24	465,31	697,93	
1078	TAVOLO RIUNIONE	14/05/2008	14/05/2008						
	Valori inizio esercizio		01/01/2015	1	0	1.163,24	348,98	814,26	
	AMMORTAMENTI FINE ESERCIZIO Amm. fiscale 10%		31/12/2015				116,33		
	Valori finali		31/12/2015	1	0	1.163,24	465,31	697,93	
409	BANDIERE CON ASTA	23/05/2008	23/05/2008						
	Valori inizio esercizio		01/01/2015	1	0	919,00	566,84	352,16	
	AMMORTAMENTI FINE ESERCIZIO Amm. fiscale 10%		31/12/2015				91,90		
	Valori finali		31/12/2015	1	0	919,00	658,74	260,26	
27	SEDIA ATTESA ARANCIO	28/05/2008	28/05/2008						
	Valori inizio esercizio		01/01/2015	1	0	32,44	20,02	12,42	
	CANCELLAZIONE		31/12/2015	-1		-32,44	-20,02		
	Valori finali		31/12/2015	0	0	0,00	0,00	0,00	
28	SEDIA ATTESA ARANCIO	28/05/2008	28/05/2008						
	Valori inizio esercizio		01/01/2015	1	0	32,44	20,02	12,42	
	CANCELLAZIONE		31/12/2015	-1		-32,44	-20,02		
	Valori finali		31/12/2015	0	0	0,00	0,00	0,00	
29	RECEPTION CURVA	28/05/2008	28/05/2008						
	Valori inizio esercizio		01/01/2015	1	0	1.738,22	1.072,15	666,07	
	AMMORTAMENTI FINE ESERCIZIO Amm. fiscale 10%		31/12/2015				173,83		
	Valori finali		31/12/2015	1	0	1.738,22	1.245,98	492,24	
30	APPENDIABILI COLONNA	28/05/2008	28/05/2008						
	Valori inizio esercizio		01/01/2015	1	0	23,11	14,28	8,83	
	CANCELLAZIONE		31/12/2015	-1		-23,11	-14,28		
	Valori finali		31/12/2015	0	0	0,00	0,00	0,00	
43	ARMADIO ALT. 200HX90	28/05/2008	28/05/2008						
	Valori inizio esercizio		01/01/2015	1	0	240,12	148,12	92,00	
	AMMORTAMENTI FINE ESERCIZIO Amm. fiscale 10%		31/12/2015				24,02		
	Valori finali		31/12/2015	1	0	240,12	172,14	67,98	
44	ARMADIO ALT. 200HX90	28/05/2008	28/05/2008						
	Valori inizio esercizio		01/01/2015	1	0	240,12	148,12	92,00	
	CANCELLAZIONE		31/12/2015	-1		-240,12	-148,12		
	Valori finali		31/12/2015	0	0	0,00	0,00	0,00	
45	ARMADIO ALT. 200HX90	28/05/2008	28/05/2008						
	Valori inizio esercizio		01/01/2015	1	0	240,12	148,12	92,00	
	CANCELLAZIONE		31/12/2015	-1		-240,12	-148,12		

01/08/2016 10:48

Regione Calabria Enti Esterni

Pagina 8 di 115

Registro fiscale cespiti

del 31/12/2015

Categoria Fiscale 1 - MOBILI, ARREDI, OGGETTI ARTISTICI, MACCHILDA SCRIVERE, PC

Num Inventario	Descrizione	Val.Patr.	Inizio amm. Data mov.	Qta	Qta f.uso	Costo	Ammort. Ordinario	Residuo	Ricavo Note
46	Valori finali ARMADIO ALT. 200HX90	28/05/2008	31/12/2015	0	0	0,00	0,00	0,00	
	Valori inizio esercizio		01/01/2015	1	0	240,12	148,12	92,00	
	CANCELLAZIONE		31/12/2015	-1	0	-240,12	-148,12		
47	Valori finali APPENDIABILI COLONNA	28/05/2008	28/05/2008	0	0	0,00	0,00	0,00	
	Valori inizio esercizio		01/01/2015	1	0	23,11	14,28	8,83	
	AMMORTAMENTI FINE ESERCIZIO Amm. fiscale 10%		31/12/2015				2,32		
	Valori finali		31/12/2015	1	0	23,11	16,60	6,51	
48	Valori finali APPENDIABILI COLONNA	28/05/2008	28/05/2008	0	0	0,00	0,00	0,00	
	Valori inizio esercizio		01/01/2015	1	0	23,11	14,28	8,83	
	CANCELLAZIONE		31/12/2015	-1	0	-23,11	-14,28		
49	Valori finali POLTRONA OPERATIVA ARANCIO	28/05/2008	28/05/2008	0	0	0,00	0,00	0,00	
	Valori inizio esercizio		01/01/2015	1	0	80,04	49,38	30,66	
	CANCELLAZIONE		31/12/2015	-1	0	-80,04	-49,38		
50	Valori finali POLTRONA OPERATIVA ARANCIO	28/05/2008	28/05/2008	0	0	0,00	0,00	0,00	
	Valori inizio esercizio		01/01/2015	1	0	80,04	49,38	30,66	
	CANCELLAZIONE		31/12/2015	-1	0	-80,04	-49,38		
51	Valori finali POLTRONA OPERATIVA ARANCIO	28/05/2008	28/05/2008	0	0	0,00	0,00	0,00	
	Valori inizio esercizio		01/01/2015	1	0	80,04	49,38	30,66	
	CANCELLAZIONE		31/12/2015	-1	0	-80,04	-49,38		
52	Valori finali POLTRONA OPERATIVA ARANCIO	28/05/2008	28/05/2008	0	0	0,00	0,00	0,00	
	Valori inizio esercizio		01/01/2015	1	0	80,04	49,38	30,66	
	AMMORTAMENTI FINE ESERCIZIO Amm. fiscale 10%		31/12/2015				8,01		
	Valori finali		31/12/2015	1	0	80,04	57,39	22,65	
65	Valori finali CASSETTIERA 4 CASSETTI	28/05/2008	28/05/2008	0	0	0,00	0,00	0,00	
	Valori inizio esercizio		01/01/2015	1	0	121,10	74,70	46,40	
	CANCELLAZIONE		31/12/2015	-1	0	-121,10	-74,70		
66	Valori finali CASSETTIERA 4 CASSETTI	28/05/2008	28/05/2008	0	0	0,00	0,00	0,00	
	Valori inizio esercizio		01/01/2015	1	0	121,10	74,70	46,40	
	AMMORTAMENTI FINE ESERCIZIO Amm. fiscale 10%		31/12/2015				12,11		
	Valori finali		31/12/2015	1	0	121,10	86,81	34,29	
67	Valori finali CASSETTIERA 4 CASSETTI	28/05/2008	28/05/2008	0	0	0,00	0,00	0,00	
	Valori inizio esercizio		01/01/2015	1	0	121,10	74,70	46,40	
	CANCELLAZIONE		31/12/2015	-1	0	-121,10	-74,70		
68	Valori finali CASSETTIERA 4 CASSETTI	28/05/2008	28/05/2008	0	0	0,00	0,00	0,00	
	Valori inizio esercizio		01/01/2015	1	0	121,10	74,70	46,40	



01/08/2016 10:48

Regione Calabria Enti Esterni

Pagina 9 di 115

Registro fiscale cespiti

del 31/12/2015

Categoria Fiscale 1 - MOBILI, ARREDI, OGGETTI ARTISTICI, MACCHILDA SCRIVERE, PC

Num Inventario	Descrizione	Val.Patr.	Inizio amm. Data mov.	Qta	Qta f.uso	Costo	Ammort. Ordinario	Residuo	Ricavo Note
69	CANCELLAZIONE		31/12/2015	-1	0	-121,10	-74,70		
	Valori finali		31/12/2015	0	0	0,00	0,00	0,00	
	CASSETTIERA 4 CASSETTI	28/05/2008	28/05/2008	0	0	0,00	0,00	0,00	
	Valori inizio esercizio		01/01/2015	1	0	121,10	74,70	46,40	
	CANCELLAZIONE		31/12/2015	-1	0	-121,10	-74,70		
70	Valori finali CASSETTIERA 4 CASSETTI	28/05/2008	28/05/2008	0	0	0,00	0,00	0,00	
	Valori inizio esercizio		01/01/2015	1	0	121,10	74,70	46,40	
	AMMORTAMENTI FINE ESERCIZIO Amm. fiscale 10%		31/12/2015				12,11		
	Valori finali		31/12/2015	1	0	121,10	86,81	34,29	
71	Valori finali CASSETTIERA 4 CASSETTI	28/05/2008	28/05/2008	0	0	0,00	0,00	0,00	
	Valori inizio esercizio		01/01/2015	1	0	121,10	74,70	46,40	
	CANCELLAZIONE		31/12/2015	-1	0	-121,10	-74,70		
72	Valori finali CASSETTIERA 4 CASSETTI	28/05/2008	28/05/2008	0	0	0,00	0,00	0,00	
	Valori inizio esercizio		01/01/2015	1	0	121,10	74,70	46,40	
	CANCELLAZIONE		31/12/2015	-1	0	-121,10	-74,70		
73	Valori finali CASSETTIERA 4 CASSETTI	28/05/2008	28/05/2008	0	0	0,00	0,00	0,00	
	Valori inizio esercizio		01/01/2015	1	0	121,10	74,70	46,40	
	AMMORTAMENTI FINE ESERCIZIO Amm. fiscale 10%		31/12/2015				12,11		
	Valori finali		31/12/2015	1	0	121,10	86,81	34,29	
75	Valori finali CASSETTIERA 4 CASSETTI	28/05/2008	28/05/2008	0	0	0,00	0,00	0,00	
	Valori inizio esercizio		01/01/2015	1	0	121,10	74,70	46,40	
	CANCELLAZIONE		31/12/2015	-1	0	-121,10	-74,70		
76	Valori finali CASSETTIERA 4 CASSETTI	28/05/2008	28/05/2008	0	0	0,00	0,00	0,00	
	Valori inizio esercizio		01/01/2015	1	0	121,10	74,70	46,40	
	CANCELLAZIONE		31/12/2015	-1	0	-121,10	-74,70		
77	Valori finali CASSETTIERA 4 CASSETTI	28/05/2008	28/05/2008	0	0	0,00	0,00	0,00	
	Valori inizio esercizio		01/01/2015	1	0	121,10	74,70	46,40	
	CANCELLAZIONE		31/12/2015	-1	0	-121,10	-74,70		
78	Valori finali CASSETTIERA 4 CASSETTI	28/05/2008	28/05/2008	0	0	0,00	0,00	0,00	
	Valori inizio esercizio		01/01/2015	1	0	121,10	74,70	46,40	
	AMMORTAMENTI FINE ESERCIZIO Amm. fiscale 10%		31/12/2015				12,11		
	Valori finali		31/12/2015	1	0	121,10	86,81	34,29	
79	Valori finali CASSETTIERA 4 CASSETTI	28/05/2008	28/05/2008	0	0	0,00	0,00	0,00	
	Valori inizio esercizio		01/01/2015	1	0	121,10	74,70	46,40	
	CANCELLAZIONE		31/12/2015	-1	0	-121,10	-74,70		
81	Valori finali CASSETTIERA 4 CASSETTI	28/05/2008	28/05/2008	0	0	0,00	0,00	0,00	

01/08/2016 10:48

Regione Calabria Enti Esterni

Pagina 10 di 115

Registro fiscale cespiti

del 31/12/2015

Categoria Fiscale 1 - MOBILI, ARREDI, OGGETTI ARTISTICI, MACCHIE DA SCRIVERE, PC

Num Inventario	Descrizione	Val.Patr.	Inizio amm. Data mov.	Qta	Qta f.uso	Costo	Ammort. Ordinario	Residuo	Ricavo Note
	Valori inizio esercizio		01/01/2015	1	0	121,10	74,70	46,40	
	CANCELLAZIONE		31/12/2015	-1		-121,10	-74,70		
	Valori finali		31/12/2015	0	0	0,00	0,00	0,00	
82	CASSETTIERA 4 CASSETTI	28/05/2008	28/05/2008						
	Valori inizio esercizio		01/01/2015	1	0	121,10	74,70	46,40	
	CANCELLAZIONE		31/12/2015	-1		-121,10	-74,70		
	Valori finali		31/12/2015	0	0	0,00	0,00	0,00	
83	CASSETTIERA 4 CASSETTI	28/05/2008	28/05/2008						
	Valori inizio esercizio		01/01/2015	1	0	121,10	74,70	46,40	
	AMMORTAMENTI FINE ESERCIZIO Amm. fiscale 10%		31/12/2015				12,11		
	Valori finali		31/12/2015	1	0	121,10	86,81	34,29	
84	CASSETTIERA 4 CASSETTI	28/05/2008	28/05/2008						
	Valori inizio esercizio		01/01/2015	1	0	121,10	74,70	46,40	
	CANCELLAZIONE		31/12/2015	-1		-121,10	-74,70		
	Valori finali		31/12/2015	0	0	0,00	0,00	0,00	
85	CASSETTIERA 4 CASSETTI	28/05/2008	28/05/2008						
	Valori inizio esercizio		01/01/2015	1	0	121,10	74,70	46,40	
	AMMORTAMENTI FINE ESERCIZIO Amm. fiscale 10%		31/12/2015				12,11		
	Valori finali		31/12/2015	1	0	121,10	86,81	34,29	
86	CASSETTIERA 4 CASSETTI	28/05/2008	28/05/2008						
	Valori inizio esercizio		01/01/2015	1	0	121,10	74,70	46,40	
	CANCELLAZIONE		31/12/2015	-1		-121,10	-74,70		
	Valori finali		31/12/2015	0	0	0,00	0,00	0,00	
87	CASSETTIERA 4 CASSETTI	28/05/2008	28/05/2008						
	Valori inizio esercizio		01/01/2015	1	0	121,10	74,70	46,40	
	CANCELLAZIONE		31/12/2015	-1		-121,10	-74,70		
	Valori finali		31/12/2015	0	0	0,00	0,00	0,00	
88	CASSETTIERA 4 CASSETTI	28/05/2008	28/05/2008						
	Valori inizio esercizio		01/01/2015	1	0	121,10	74,70	46,40	
	AMMORTAMENTI FINE ESERCIZIO Amm. fiscale 10%		31/12/2015				12,11		
	Valori finali		31/12/2015	1	0	121,10	86,81	34,29	
89	CASSETTIERA 4 CASSETTI	28/05/2008	28/05/2008						
	Valori inizio esercizio		01/01/2015	1	0	121,10	74,70	46,40	
	CANCELLAZIONE		31/12/2015	-1		-121,10	-74,70		
	Valori finali		31/12/2015	0	0	0,00	0,00	0,00	
90	CASSETTIERA 4 CASSETTI	28/05/2008	28/05/2008						
	Valori inizio esercizio		01/01/2015	1	0	121,10	74,70	46,40	
	AMMORTAMENTI FINE ESERCIZIO Amm. fiscale 10%		31/12/2015				12,11		
	Valori finali		31/12/2015	1	0	121,10	86,81	34,29	
91	CASSETTIERA 4 CASSETTI	28/05/2008	28/05/2008						
	Valori inizio esercizio		01/01/2015	1	0	121,10	74,70	46,40	
	AMMORTAMENTI FINE ESERCIZIO Amm. fiscale 10%		31/12/2015				12,11		
	Valori finali		31/12/2015	1	0	121,10	86,81	34,29	

01/08/2016 10:48

Regione Calabria Enti Esterni

Pagina 11 di 115

Registro fiscale cespiti

del 31/12/2015


Categoria Fiscale 1 - MOBILI, ARREDI, OGGETTI ARTISTICI, MACCHIE DA SCRIVERE, PC

Num Inventario	Descrizione	Val.Patr.	Inizio amm. Data mov.	Qta	Qta f.uso	Costo	Ammort. Ordinario	Residuo	Ricavo Note
98	POLTRONA OPERATIVA ARANCIO	28/05/2008	28/05/2008						
	Valori inizio esercizio		01/01/2015	1	0	80,04	49,38	30,66	
	CANCELLAZIONE		31/12/2015	-1		-80,04	-49,38		
	Valori finali		31/12/2015	0	0	0,00	0,00	0,00	
99	POLTRONA OPERATIVA ARANCIO	28/05/2008	28/05/2008						
	Valori inizio esercizio		01/01/2015	1	0	80,04	49,38	30,66	
	AMMORTAMENTI FINE ESERCIZIO Amm. fiscale 10%		31/12/2015				8,01		
	Valori finali		31/12/2015	1	0	80,04	57,39	22,65	
100	POLTRONA OPERATIVA ARANCIO	28/05/2008	28/05/2008						
	Valori inizio esercizio		01/01/2015	1	0	80,04	49,38	30,66	
	CANCELLAZIONE		31/12/2015	-1		-80,04	-49,38		
	Valori finali		31/12/2015	0	0	0,00	0,00	0,00	
101	POLTRONA OPERATIVA ARANCIO	28/05/2008	28/05/2008						
	Valori inizio esercizio		01/01/2015	1	0	80,04	49,38	30,66	
	CANCELLAZIONE		31/12/2015	-1		-80,04	-49,38		
	Valori finali		31/12/2015	0	0	0,00	0,00	0,00	
102	POLTRONA OPERATIVA ARANCIO	28/05/2008	28/05/2008						
	Valori inizio esercizio		01/01/2015	1	0	80,04	49,38	30,66	
	CANCELLAZIONE		31/12/2015	-1		-80,04	-49,38		
	Valori finali		31/12/2015	0	0	0,00	0,00	0,00	
103	POLTRONA OPERATIVA ARANCIO	28/05/2008	28/05/2008						
	Valori inizio esercizio		01/01/2015	1	0	80,04	49,38	30,66	
	CANCELLAZIONE		31/12/2015	-1		-80,04	-49,38		
	Valori finali		31/12/2015	0	0	0,00	0,00	0,00	
104	POLTRONA OPERATIVA ARANCIO	28/05/2008	28/05/2008						
	Valori inizio esercizio		01/01/2015	1	0	80,04	49,38	30,66	
	CANCELLAZIONE		31/12/2015	-1		-80,04	-49,38		
	Valori finali		31/12/2015	0	0	0,00	0,00	0,00	
105	APPENDIABILI COLONNA	28/05/2008	28/05/2008						
	Valori inizio esercizio		01/01/2015	1	0	23,11	14,28	8,83	
	AMMORTAMENTI FINE ESERCIZIO Amm. fiscale 10%		31/12/2015				2,32		
	Valori finali		31/12/2015	1	0	23,11	16,60	6,51	
106	APPENDIABILI COLONNA	28/05/2008	28/05/2008						
	Valori inizio esercizio		01/01/2015	1	0	23,11	14,28	8,83	
	AMMORTAMENTI FINE ESERCIZIO Amm. fiscale 10%		31/12/2015				2,32		
	Valori finali		31/12/2015	1	0	23,11	16,60	6,51	
107	APPENDIABILI COLONNA	28/05/2008	28/05/2008						
	Valori inizio esercizio		01/01/2015	1	0	23,11	14,28	8,83	
	CANCELLAZIONE		31/12/2015	-1		-23,11	-14,28		
	Valori finali		31/12/2015	0	0	0,00	0,00	0,00	
108	ARMADIO ALT. 200HX90	28/05/2008	28/05/2008						
	Valori inizio esercizio		01/01/2015	1	0	240,12	148,12	92,00	
	AMMORTAMENTI FINE ESERCIZIO Amm. fiscale 10%		31/12/2015				24,02		

01/08/2016 10:48

Regione Calabria Enti Esterni

Pagina 12 di 115




Registro fiscale cespiti

del 31/12/2015

Categoria Fiscale 1 - MOBILI, ARREDI, OGGETTI ARTISTICI, MACCHIE DA SCRIVERE, PC

Num Inventario	Descrizione	Val.Patr.	Inizio amm. Data mov.	Qta	Qta f.uso	Costo	Ammort. Ordinario	Residuo	Ricavo Note
109	Valori finali ARMADIO ALT. 200HX90	28/05/2008	31/12/2015 28/05/2008	1	0	240,12	172,14	67,98	
	Valori inizio esercizio		01/01/2015	1	0	240,12	148,12	92,00	
	AMMORTAMENTI FINE ESERCIZIO Amm. fiscale 10%		31/12/2015				24,02		
110	Valori finali ARMADIO ALT. 200HX90	28/05/2008	31/12/2015 28/05/2008	1	0	240,12	172,14	67,98	
	Valori inizio esercizio		01/01/2015	1	0	240,12	148,12	92,00	
	AMMORTAMENTI FINE ESERCIZIO Amm. fiscale 10%		31/12/2015				24,02		
111	Valori finali ARMADIO ALT. 200HX90	28/05/2008	31/12/2015 28/05/2008	1	0	240,12	172,14	67,98	
	Valori inizio esercizio		01/01/2015	1	0	240,12	148,12	92,00	
	AMMORTAMENTI FINE ESERCIZIO Amm. fiscale 10%		31/12/2015				24,02		
112	Valori finali ARMADIO ALT. 200HX90	28/05/2008	31/12/2015 28/05/2008	1	0	240,12	172,14	67,98	
	Valori inizio esercizio		01/01/2015	1	0	240,12	148,12	92,00	
	AMMORTAMENTI FINE ESERCIZIO Amm. fiscale 10%		31/12/2015				24,02		
114	Valori finali SCRIVANIA 160X160	28/05/2008	31/12/2015 28/05/2008	1	0	240,12	172,14	67,98	
	Valori inizio esercizio		01/01/2015	1	0	295,43	182,25	113,18	
	CANCELLAZIONE		31/12/2015	-1		-295,43	-182,25		
115	Valori finali SCRIVANIA 160X160	28/05/2008	31/12/2015 28/05/2008	0	0	0,00	0,00	0,00	
	Valori inizio esercizio		01/01/2015	1	0	295,43	182,25	113,18	
	CANCELLAZIONE		31/12/2015	-1		-295,43	-182,25		
116	Valori finali SCRIVANIA 160X160	28/05/2008	31/12/2015 28/05/2008	0	0	0,00	0,00	0,00	
	Valori inizio esercizio		01/01/2015	1	0	295,43	182,25	113,18	
	CANCELLAZIONE		31/12/2015	-1		-295,43	-182,25		
117	Valori finali SCRIVANIA 160X160	28/05/2008	31/12/2015 28/05/2008	0	0	0,00	0,00	0,00	
	Valori inizio esercizio		01/01/2015	1	0	295,43	182,25	113,18	
	CANCELLAZIONE		31/12/2015	-1		-295,43	-182,25		
118	Valori finali SCRIVANIA 160X160	28/05/2008	31/12/2015 28/05/2008	0	0	0,00	0,00	0,00	
	Valori inizio esercizio		01/01/2015	1	0	295,43	182,25	113,18	
	AMMORTAMENTI FINE ESERCIZIO Amm. fiscale 10%		31/12/2015				29,55		
119	Valori finali SCRIVANIA 160X160	28/05/2008	31/12/2015 28/05/2008	1	0	295,43	211,80	83,63	
	Valori inizio esercizio		01/01/2015	1	0	295,43	182,25	113,18	
	CANCELLAZIONE		31/12/2015	-1		-295,43	-182,25		
120	Valori finali SCRIVANIA 160X160	28/05/2008	31/12/2015 28/05/2008	0	0	0,00	0,00	0,00	
	Valori inizio esercizio		01/01/2015	1	0	295,43	182,25	113,18	



01/08/2016 10:48

Regione Calabria Enti Esterni

Pagina 13 di 115

Registro fiscale cespiti

del 31/12/2015

Categoria Fiscale 1 - MOBILI, ARREDI, OGGETTI ARTISTICI, MACCHIE DA SCRIVERE, PC

Num Inventario	Descrizione	Val.Patr.	Inizio amm. Data mov.	Qta	Qta f.uso	Costo	Ammort. Ordinario	Residuo	Ricavo Note
128	CANCELLAZIONE		31/12/2015	-1		-295,43	-182,25		
	Valori finali		31/12/2015	0	0	0,00	0,00	0,00	
148	Valori finali ARMADIO ALT. 200HX90	28/05/2008	31/12/2015 28/05/2008	1	0	240,12	148,12	92,00	
	Valori inizio esercizio		01/01/2015	1	0	240,12	148,12	92,00	
	AMMORTAMENTI FINE ESERCIZIO Amm. fiscale 10%		31/12/2015				24,02		
155	Valori finali POLTRONA OPERATIVA ARANCIO	28/05/2008	31/12/2015 28/05/2008	1	0	240,12	172,14	67,98	
	Valori inizio esercizio		01/01/2015	1	0	80,04	49,38	30,66	
	AMMORTAMENTI FINE ESERCIZIO Amm. fiscale 10%		31/12/2015				8,01		
156	Valori finali SEDIA ATTESA ARANCIO	28/05/2008	31/12/2015 28/05/2008	1	0	80,04	57,39	22,65	
	Valori inizio esercizio		01/01/2015	1	0	32,44	20,02	12,42	
	CANCELLAZIONE		31/12/2015	-1		-32,44	-20,02		
157	Valori finali SEDIA ATTESA ARANCIO	28/05/2008	31/12/2015 28/05/2008	0	0	0,00	0,00	0,00	
	Valori inizio esercizio		01/01/2015	1	0	32,44	20,02	12,42	
	CANCELLAZIONE		31/12/2015	-1		-32,44	-20,02		
158	Valori finali SEDIA ATTESA ARANCIO	28/05/2008	31/12/2015 28/05/2008	0	0	0,00	0,00	0,00	
	Valori inizio esercizio		01/01/2015	1	0	32,44	20,02	12,42	
	AMMORTAMENTI FINE ESERCIZIO Amm. fiscale 10%		31/12/2015				3,25		
159	Valori finali SEDIA ATTESA ARANCIO	28/05/2008	31/12/2015 28/05/2008	1	0	32,44	23,27	9,17	
	Valori inizio esercizio		01/01/2015	1	0	32,44	20,02	12,42	
	CANCELLAZIONE		31/12/2015	-1		-32,44	-20,02		
160	Valori finali SEDIA ATTESA ARANCIO	28/05/2008	31/12/2015 28/05/2008	0	0	0,00	0,00	0,00	
	Valori inizio esercizio		01/01/2015	1	0	32,44	20,02	12,42	
	CANCELLAZIONE		31/12/2015	-1		-32,44	-20,02		
161	Valori finali SEDIA ATTESA ARANCIO	28/05/2008	31/12/2015 28/05/2008	0	0	0,00	0,00	0,00	
	Valori inizio esercizio		01/01/2015	1	0	32,44	20,02	12,42	
	CANCELLAZIONE		31/12/2015	-1		-32,44	-20,02		
162	Valori finali SEDIA ATTESA ARANCIO	28/05/2008	31/12/2015 28/05/2008	0	0	0,00	0,00	0,00	
	Valori inizio esercizio		01/01/2015	1	0	32,44	20,02	12,42	
	CANCELLAZIONE		31/12/2015	-1		-32,44	-20,02		
163	Valori finali SEDIA ATTESA ARANCIO	28/05/2008	31/12/2015 28/05/2008	0	0	0,00	0,00	0,00	
	Valori inizio esercizio		01/01/2015	1	0	32,44	20,02	12,42	
	CANCELLAZIONE		31/12/2015	-1		-32,44	-20,02		

01/08/2016 10:48

Regione Calabria Enti Esterni

Pagina 14 di 115

Registro fiscale cespiti

del 31/12/2015

Categoria Fiscale 1 - MOBILI, ARREDI, OGGETTI ARTISTICI, MACCH. DA SCRIVERE, PC

Num Inventario	Descrizione	Val.Patr.	Inizio amm. Data mov.	Qta	Qta f.uso	Costo	Ammort. Ordinario	Residuo	Ricavo Note
164	Valori inizio esercizio		01/01/2015	1	0	32,44	20,02	12,42	
	CANCELLAZIONE		31/12/2015	-1		-32,44	-20,02		
	Valori finali		31/12/2015	0	0	0,00	0,00	0,00	
165	Valori inizio esercizio	28/05/2008	28/05/2008	1	0	32,44	20,02	12,42	
	CANCELLAZIONE		31/12/2015	-1		-32,44	-20,02		
	Valori finali		31/12/2015	0	0	0,00	0,00	0,00	
166	Valori inizio esercizio	28/05/2008	28/05/2008	1	0	32,44	20,02	12,42	
	CANCELLAZIONE		31/12/2015	-1		-32,44	-20,02		
	Valori finali		31/12/2015	0	0	0,00	0,00	0,00	
167	Valori inizio esercizio	28/05/2008	28/05/2008	1	0	32,44	20,02	12,42	
	CANCELLAZIONE		31/12/2015	-1		-32,44	-20,02		
	Valori finali		31/12/2015	0	0	0,00	0,00	0,00	
168	Valori inizio esercizio	28/05/2008	28/05/2008	1	0	32,44	20,02	12,42	
	CANCELLAZIONE		31/12/2015	-1		-32,44	-20,02		
	Valori finali		31/12/2015	0	0	0,00	0,00	0,00	
169	Valori inizio esercizio	28/05/2008	28/05/2008	1	0	32,44	20,02	12,42	
	CANCELLAZIONE		31/12/2015	-1		-32,44	-20,02		
	Valori finali		31/12/2015	0	0	0,00	0,00	0,00	
170	Valori inizio esercizio	28/05/2008	28/05/2008	1	0	32,44	20,02	12,42	
	CANCELLAZIONE		31/12/2015	-1		-32,44	-20,02		
	Valori finali		31/12/2015	0	0	0,00	0,00	0,00	
171	Valori inizio esercizio	28/05/2008	28/05/2008	1	0	32,44	20,02	12,42	
	CANCELLAZIONE		31/12/2015	-1		-32,44	-20,02		
	Valori finali		31/12/2015	0	0	0,00	0,00	0,00	
172	Valori inizio esercizio	28/05/2008	28/05/2008	1	0	32,44	20,02	12,42	
	CANCELLAZIONE		31/12/2015	-1		-32,44	-20,02		
	Valori finali		31/12/2015	0	0	0,00	0,00	0,00	
173	Valori inizio esercizio	28/05/2008	28/05/2008	1	0	32,44	20,02	12,42	
	CANCELLAZIONE		31/12/2015	-1		-32,44	-20,02		
	Valori finali		31/12/2015	0	0	0,00	0,00	0,00	

01/08/2016 10:48

Regione Calabria Enti Esterni


Pagina 16 di 115

Registro fiscale cespiti

del 31/12/2015

Categoria Fiscale 1 - MOBILI, ARREDI, OGGETTI ARTISTICI, MACCH. DA SCRIVERE, PC

Num Inventario	Descrizione	Val.Patr.	Inizio amm. Data mov.	Qta	Qta f.uso	Costo	Ammort. Ordinario	Residuo	Ricavo Note
174	Valori inizio esercizio	28/05/2008	28/05/2008	1	0	32,44	20,02	12,42	
	CANCELLAZIONE		31/12/2015	-1		-32,44	-20,02		
	Valori finali		31/12/2015	0	0	0,00	0,00	0,00	
175	Valori inizio esercizio	28/05/2008	28/05/2008	1	0	32,44	20,02	12,42	
	CANCELLAZIONE		31/12/2015	-1		-32,44	-20,02		
	Valori finali		31/12/2015	0	0	0,00	0,00	0,00	
176	Valori inizio esercizio	28/05/2008	28/05/2008	1	0	32,44	20,02	12,42	
	AMMORTAMENTI FINE ESERCIZIO Amm. fiscale 10%		31/12/2015				3,25		
	Valori finali		31/12/2015	1	0	32,44	23,27	9,17	
177	Valori inizio esercizio	28/05/2008	28/05/2008	1	0	32,44	20,02	12,42	
	CANCELLAZIONE		31/12/2015	-1		-32,44	-20,02		
	Valori finali		31/12/2015	0	0	0,00	0,00	0,00	
178	Valori inizio esercizio	28/05/2008	28/05/2008	1	0	32,44	20,02	12,42	
	CANCELLAZIONE		31/12/2015	-1		-32,44	-20,02		
	Valori finali		31/12/2015	0	0	0,00	0,00	0,00	
179	Valori inizio esercizio	28/05/2008	28/05/2008	1	0	32,44	20,02	12,42	
	AMMORTAMENTI FINE ESERCIZIO Amm. fiscale 10%		31/12/2015				3,25		
	Valori finali		31/12/2015	1	0	32,44	23,27	9,17	
180	Valori inizio esercizio	28/05/2008	28/05/2008	1	0	32,44	20,02	12,42	
	AMMORTAMENTI FINE ESERCIZIO Amm. fiscale 10%		31/12/2015				3,25		
	Valori finali		31/12/2015	1	0	32,44	23,27	9,17	
181	Valori inizio esercizio	28/05/2008	28/05/2008	1	0	32,44	20,02	12,42	
	AMMORTAMENTI FINE ESERCIZIO Amm. fiscale 10%		31/12/2015				3,25		
	Valori finali		31/12/2015	1	0	32,44	23,27	9,17	
182	Valori inizio esercizio	28/05/2008	28/05/2008	1	0	32,44	20,02	12,42	
	CANCELLAZIONE		31/12/2015	-1		-32,44	-20,02		
	Valori finali		31/12/2015	0	0	0,00	0,00	0,00	
183	Valori inizio esercizio	28/05/2008	28/05/2008	1	0	32,44	20,02	12,42	
	AMMORTAMENTI FINE ESERCIZIO Amm. fiscale 10%		31/12/2015				3,25		
	Valori finali		31/12/2015	1	0	32,44	23,27	9,17	
184	Valori inizio esercizio	28/05/2008	28/05/2008	1	0	32,44	20,02	12,42	
	CANCELLAZIONE		31/12/2015	-1		-32,44	-20,02		



01/08/2016 10:48

Regione Calabria Enti Esterni

Pagina 16 di 115

Registro fiscale cespiti

del 31/12/2015

Categoria Fiscale 1 - MOBILI, ARREDI, OGGETTI ARTISTICI, MACCHIA DA SCRIVERE, PC

Num Inventario	Descrizione	Val.Patr.	Inizio amm. Data mov.	Qta	Qta f.uso	Costo	Ammort. Ordinario	Residuo	Ricavo Note
185	Valori finali SEDIA ATTESA ARANCIO	28/05/2008	31/12/2015 28/05/2008	0	0	0,00	0,00	0,00	
	Valori inizio esercizio		01/01/2015	1	0	32,44	20,02	12,42	
	AMMORTAMENTI FINE ESERCIZIO Amm. fiscale 10%		31/12/2015				3,25		
186	Valori finali SEDIA ATTESA ARANCIO	28/05/2008	31/12/2015 28/05/2008	1	0	32,44	23,27	9,17	
	Valori inizio esercizio		01/01/2015	1	0	32,44	20,02	12,42	
	AMMORTAMENTI FINE ESERCIZIO Amm. fiscale 10%		31/12/2015				3,25		
187	Valori finali SEDIA ATTESA ARANCIO	28/05/2008	31/12/2015 28/05/2008	1	0	32,44	23,27	9,17	
	Valori inizio esercizio		01/01/2015	1	0	32,44	20,02	12,42	
	CANCELLAZIONE		31/12/2015	-1		-32,44	-20,02		
213	Valori finali ARMADIO ALT. 200HX90	28/05/2008	31/12/2015 28/05/2008	0	0	0,00	0,00	0,00	
	Valori inizio esercizio		01/01/2015	1	0	240,12	148,12	92,00	
	AMMORTAMENTI FINE ESERCIZIO Amm. fiscale 10%		31/12/2015				24,02		
214	Valori finali ARMADIO ALT. 200HX90	28/05/2008	31/12/2015 28/05/2008	1	0	240,12	172,14	67,98	
	Valori inizio esercizio		01/01/2015	1	0	240,12	148,12	92,00	
	AMMORTAMENTI FINE ESERCIZIO Amm. fiscale 10%		31/12/2015				24,02		
215	Valori finali ARMADIO ALT. 200HX90	28/05/2008	31/12/2015 28/05/2008	1	0	240,12	172,14	67,98	
	Valori inizio esercizio		01/01/2015	1	0	240,12	148,12	92,00	
	CANCELLAZIONE		31/12/2015	-1		-240,12	-148,12		
216	Valori finali ARMADIO ALT. 200HX90	28/05/2008	31/12/2015 28/05/2008	0	0	0,00	0,00	0,00	
	Valori inizio esercizio		01/01/2015	1	0	240,12	148,12	92,00	
	CANCELLAZIONE		31/12/2015	-1		-240,12	-148,12		
217	Valori finali ARMADIO ALT. 200HX90	28/05/2008	31/12/2015 28/05/2008	0	0	0,00	0,00	0,00	
	Valori inizio esercizio		01/01/2015	1	0	240,12	148,12	92,00	
	CANCELLAZIONE		31/12/2015	-1		-240,12	-148,12		
218	Valori finali ARMADIO ALT. 200HX90	28/05/2008	31/12/2015 28/05/2008	0	0	0,00	0,00	0,00	
	Valori inizio esercizio		01/01/2015	1	0	240,12	148,12	92,00	
	AMMORTAMENTI FINE ESERCIZIO Amm. fiscale 10%		31/12/2015				24,02		
219	Valori finali ARMADIO ALT. 200HX90	28/05/2008	31/12/2015 28/05/2008	1	0	240,12	172,14	67,98	
	Valori inizio esercizio		01/01/2015	1	0	240,12	148,12	92,00	
	AMMORTAMENTI FINE ESERCIZIO Amm. fiscale 10%		31/12/2015				24,02		
220	Valori finali ARMADIO ALT. 200HX90	28/05/2008	31/12/2015 28/05/2008	1	0	240,12	172,14	67,98	
	Valori inizio esercizio		01/01/2015	1	0	240,12	148,12	92,00	



01/08/2016 10:48

Regione Calabria Enti Esterni

Pagina 17 di 115

Registro fiscale cespiti

del 31/12/2015

Categoria Fiscale 1 - MOBILI, ARREDI, OGGETTI ARTISTICI, MACCHI.DA SCRIVERE, PC

Num Inventario	Descrizione	Val.Patr.	Inizio amm. Data mov.	Qta	Qta f.uso	Costo	Ammort. Ordinario	Residuo	Ricavo Note
	CANCELLAZIONE		31/12/2015	-1		-240,12	-148,12		
221	Valori finali APPENDIABILI COLONNA	28/05/2008	31/12/2015 28/05/2008	0	0	0,00	0,00	0,00	
	Valori inizio esercizio		01/01/2015	1	0	23,11	14,28	8,83	
	AMMORTAMENTI FINE ESERCIZIO Amm. fiscale 10%		31/12/2015				2,32		
222	Valori finali APPENDIABILI COLONNA	28/05/2008	31/12/2015 28/05/2008	1	0	23,11	16,60	6,51	
	Valori inizio esercizio		01/01/2015	1	0	23,11	14,28	8,83	
	AMMORTAMENTI FINE ESERCIZIO Amm. fiscale 10%		31/12/2015				2,32		
223	Valori finali APPENDIABILI COLONNA	28/05/2008	31/12/2015 28/05/2008	1	0	23,11	16,60	6,51	
	Valori inizio esercizio		01/01/2015	1	0	23,11	14,28	8,83	
	CANCELLAZIONE		31/12/2015	-1		-23,11	-14,28		
224	Valori finali APPENDIABILI COLONNA	28/05/2008	31/12/2015 28/05/2008	0	0	0,00	0,00	0,00	
	Valori inizio esercizio		01/01/2015	1	0	23,11	14,28	8,83	
	AMMORTAMENTI FINE ESERCIZIO Amm. fiscale 10%		31/12/2015				2,32		
225	Valori finali APPENDIABILI COLONNA	28/05/2008	31/12/2015 28/05/2008	1	0	23,11	16,60	6,51	
	Valori inizio esercizio		01/01/2015	1	0	23,11	14,28	8,83	
	AMMORTAMENTI FINE ESERCIZIO Amm. fiscale 10%		31/12/2015				2,32		
226	Valori finali APPENDIABILI COLONNA	28/05/2008	31/12/2015 28/05/2008	1	0	23,11	16,60	6,51	
	Valori inizio esercizio		01/01/2015	1	0	23,11	14,28	8,83	
	CANCELLAZIONE		31/12/2015	-1		-23,11	-14,28		
231	Valori finali SCRIVANIA 160X160	28/05/2008	31/12/2015 28/05/2008	0	0	0,00	0,00	0,00	
	Valori inizio esercizio		01/01/2015	1	0	295,43	182,25	113,18	
	CANCELLAZIONE		31/12/2015	-1		-295,43	-182,25		
232	Valori finali SCRIVANIA 160X160	28/05/2008	31/12/2015 28/05/2008	0	0	0,00	0,00	0,00	
	Valori inizio esercizio		01/01/2015	1	0	295,43	182,25	113,18	
	CANCELLAZIONE		31/12/2015	-1		-295,43	-182,25		
244	Valori finali SCRIVANIA 160X160	28/05/2008	31/12/2015 28/05/2008	0	0	0,00	0,00	0,00	
	Valori inizio esercizio		01/01/2015	1	0	295,43	182,25	113,18	
	AMMORTAMENTI FINE ESERCIZIO Amm. fiscale 10%		31/12/2015				29,55		
245	Valori finali SCRIVANIA 160X160	28/05/2008	31/12/2015 28/05/2008	1	0	295,43	211,80	83,63	
	Valori inizio esercizio		01/01/2015	1	0	295,43	182,25	113,18	
	CANCELLAZIONE		31/12/2015	-1		-295,43	-182,25		
246	Valori finali SCRIVANIA 160X160	28/05/2008	31/12/2015 28/05/2008	0	0	0,00	0,00	0,00	

01/08/2016 10:48

Regione Calabria Enti Esterni

Pagina 18 di 115

Registro fiscale cespiti

del 31/12/2015

Categoria Fiscale 1 - MOBILI, ARREDI, OGGETTI ARTISTICI, MACCHIDA SCRIVERE, PC

Num Inventario	Descrizione	Val.Patr.	Inizio amm. Data mov.	Qta	Qta f.uso	Costo	Ammort. Ordinario	Residuo	Ricavo Note
	Valori inizio esercizio		01/01/2015	1	0	295,43	182,25	113,18	
	CANCELLAZIONE		31/12/2015	-1		-295,43	-182,25		
	Valori finali		31/12/2015	0	0	0,00	0,00	0,00	
247	SCRIVANIA 160X160	28/05/2008	28/05/2008						
	Valori inizio esercizio		01/01/2015	1	0	295,43	182,25	113,18	
	CANCELLAZIONE		31/12/2015	-1		-295,43	-182,25		
	Valori finali		31/12/2015	0	0	0,00	0,00	0,00	
248	SCRIVANIA 160X160	28/05/2008	28/05/2008						
	Valori inizio esercizio		01/01/2015	1	0	295,43	182,25	113,18	
	AMMORTAMENTI FINE ESERCIZIO Amm. fiscale 10%		31/12/2015				29,55		
	Valori finali		31/12/2015	1	0	295,43	211,80	83,63	
249	SCRIVANIA 160X160	28/05/2008	28/05/2008						
	Valori inizio esercizio		01/01/2015	1	0	295,43	182,25	113,18	
	CANCELLAZIONE		31/12/2015	-1		-295,43	-182,25		
	Valori finali		31/12/2015	0	0	0,00	0,00	0,00	
250	SCRIVANIA 160X160	28/05/2008	28/05/2008						
	Valori inizio esercizio		01/01/2015	1	0	295,43	182,25	113,18	
	CANCELLAZIONE		31/12/2015	-1		-295,43	-182,25		
	Valori finali		31/12/2015	0	0	0,00	0,00	0,00	
251	SCRIVANIA 160X160	28/05/2008	28/05/2008						
	Valori inizio esercizio		01/01/2015	1	0	295,43	182,25	113,18	
	CANCELLAZIONE		31/12/2015	-1		-295,43	-182,25		
	Valori finali		31/12/2015	0	0	0,00	0,00	0,00	
252	SCRIVANIA 160X160	28/05/2008	28/05/2008						
	Valori inizio esercizio		01/01/2015	1	0	295,43	182,25	113,18	
	CANCELLAZIONE		31/12/2015	-1		-295,43	-182,25		
	Valori finali		31/12/2015	0	0	0,00	0,00	0,00	
253	APPENDIABITI COLONNA	28/05/2008	28/05/2008						
	Valori inizio esercizio		01/01/2015	1	0	23,11	14,28	8,83	
	AMMORTAMENTI FINE ESERCIZIO Amm. fiscale 10%		31/12/2015				2,32		
	Valori finali		31/12/2015	1	0	23,11	16,60	6,51	
254	APPENDIABITI COLONNA	28/05/2008	28/05/2008						
	Valori inizio esercizio		01/01/2015	1	0	23,11	14,28	8,83	
	CANCELLAZIONE		31/12/2015	-1		-23,11	-14,28		
	Valori finali		31/12/2015	0	0	0,00	0,00	0,00	
255	APPENDIABITI COLONNA	28/05/2008	28/05/2008						
	Valori inizio esercizio		01/01/2015	1	0	23,11	14,28	8,83	
	AMMORTAMENTI FINE ESERCIZIO Amm. fiscale 10%		31/12/2015				2,32		
	Valori finali		31/12/2015	1	0	23,11	16,60	6,51	
256	APPENDIABITI COLONNA	28/05/2008	28/05/2008						
	Valori inizio esercizio		01/01/2015	1	0	23,11	14,28	8,83	
	AMMORTAMENTI FINE ESERCIZIO Amm. fiscale 10%		31/12/2015				2,32		
	Valori finali		31/12/2015	1	0	23,11	16,60	6,51	

01/08/2016 10:48

Regione Calabria Enti Esterni

Pagina 19 di 115

Registro fiscale cespiti

del 31/12/2015


Categoria Fiscale 1 - MOBILI, ARREDI, OGGETTI ARTISTICI, MACCHIDA SCRIVERE, PC

Num Inventario	Descrizione	Val.Patr.	Inizio amm. Data mov.	Qta	Qta f.uso	Costo	Ammort. Ordinario	Residuo	Ricavo Note
257	APPENDIABITI COLONNA	28/05/2008	28/05/2008						
	Valori inizio esercizio		01/01/2015	1	0	23,11	14,28	8,83	
	CANCELLAZIONE		31/12/2015	-1		-23,11	-14,28		
	Valori finali		31/12/2015	0	0	0,00	0,00	0,00	
258	APPENDIABITI COLONNA	28/05/2008	28/05/2008						
	Valori inizio esercizio		01/01/2015	1	0	23,11	14,28	8,83	
	AMMORTAMENTI FINE ESERCIZIO Amm. fiscale 10%		31/12/2015				2,32		
	Valori finali		31/12/2015	1	0	23,11	16,60	6,51	
259	APPENDIABITI COLONNA	28/05/2008	28/05/2008						
	Valori inizio esercizio		01/01/2015	1	0	23,11	14,28	8,83	
	AMMORTAMENTI FINE ESERCIZIO Amm. fiscale 10%		31/12/2015				2,32		
	Valori finali		31/12/2015	1	0	23,11	16,60	6,51	
260	POLTRONA OPERATIVA ARANCIO	28/05/2008	28/05/2008						
	Valori inizio esercizio		01/01/2015	1	0	80,04	49,38	30,66	
	AMMORTAMENTI FINE ESERCIZIO Amm. fiscale 10%		31/12/2015				8,01		
	Valori finali		31/12/2015	1	0	80,04	57,39	22,65	
261	POLTRONA OPERATIVA ARANCIO	28/05/2008	28/05/2008						
	Valori inizio esercizio		01/01/2015	1	0	80,04	49,38	30,66	
	CANCELLAZIONE		31/12/2015	-1		-80,04	-49,38		
	Valori finali		31/12/2015	0	0	0,00	0,00	0,00	
262	POLTRONA OPERATIVA ARANCIO	28/05/2008	28/05/2008						
	Valori inizio esercizio		01/01/2015	1	0	80,04	49,38	30,66	
	CANCELLAZIONE		31/12/2015	-1		-80,04	-49,38		
	Valori finali		31/12/2015	0	0	0,00	0,00	0,00	
263	POLTRONA OPERATIVA ARANCIO	28/05/2008	28/05/2008						
	Valori inizio esercizio		01/01/2015	1	0	80,04	49,38	30,66	
	CANCELLAZIONE		31/12/2015	-1		-80,04	-49,38		
	Valori finali		31/12/2015	0	0	0,00	0,00	0,00	
264	POLTRONA OPERATIVA ARANCIO	28/05/2008	28/05/2008						
	Valori inizio esercizio		01/01/2015	1	0	80,04	49,38	30,66	
	CANCELLAZIONE		31/12/2015	-1		-80,04	-49,38		
	Valori finali		31/12/2015	0	0	0,00	0,00	0,00	
265	POLTRONA OPERATIVA ARANCIO	28/05/2008	28/05/2008						
	Valori inizio esercizio		01/01/2015	1	0	80,04	49,38	30,66	
	CANCELLAZIONE		31/12/2015	-1		-80,04	-49,38		
	Valori finali		31/12/2015	0	0	0,00	0,00	0,00	
266	POLTRONA OPERATIVA ARANCIO	28/05/2008	28/05/2008						
	Valori inizio esercizio		01/01/2015	1	0	80,04	49,38	30,66	
	CANCELLAZIONE		31/12/2015	-1		-80,04	-49,38		
	Valori finali		31/12/2015	0	0	0,00	0,00	0,00	
267	POLTRONA OPERATIVA ARANCIO	28/05/2008	28/05/2008						
	Valori inizio esercizio		01/01/2015	1	0	80,04	49,38	30,66	
	CANCELLAZIONE		31/12/2015	-1		-80,04	-49,38		

01/08/2016 10:48

Regione Calabria Enti Esterni

Pagina 20 di 115




Registro fiscale cespiti

del 31/12/2015

Categoria Fiscale 1 - MOBILI, ARREDI, OGGETTI ARTISTICI, MACCH.DA SCRIVERE, PC

Num inventario	Descrizione	Val.Patr.	Inizio amm. Data mov.	Qta	Qta f.uso	Costo	Ammort. Ordinario	Residuo	Ricavo Note
270	Valori finali SEDIA ATTESA ARANCIO	28/05/2008	31/12/2015	0	0	0,00	0,00	0,00	
	Valori inizio esercizio		01/01/2015	1	0	32,44	20,02	12,42	
	CANCELLAZIONE		31/12/2015	-1	0	-32,44	-20,02		
336	Valori finali APPENDIABILI COLONNA	28/05/2008	28/05/2008	0	0	0,00	0,00	0,00	
	Valori inizio esercizio		01/01/2015	1	0	23,11	14,28	8,83	
	CANCELLAZIONE		31/12/2015	-1	0	-23,11	-14,28		
337	Valori finali APPENDIABILI COLONNA	28/05/2008	28/05/2008	0	0	0,00	0,00	0,00	
	Valori inizio esercizio		01/01/2015	1	0	23,11	14,28	8,83	
	CANCELLAZIONE		31/12/2015	-1	0	-23,11	-14,28		
31	Valori finali SCRIVANIA 160X80	03/12/2008	03/12/2008	0	0	0,00	0,00	0,00	
	Valori inizio esercizio		01/01/2015	1	0	150,34	92,74	57,60	
	CANCELLAZIONE		31/12/2015	-1	0	-150,34	-92,74		
32	Valori finali SCRIVANIA 140X80	03/12/2008	03/12/2008	0	0	0,00	0,00	0,00	
	Valori inizio esercizio		01/01/2015	1	0	143,72	88,66	55,06	
	CANCELLAZIONE		31/12/2015	-1	0	-143,72	-88,66		
33	Valori finali SCRIVANIA 140X80	03/12/2008	03/12/2008	0	0	0,00	0,00	0,00	
	Valori inizio esercizio		01/01/2015	1	0	143,72	88,66	55,06	
	CANCELLAZIONE		31/12/2015	-1	0	-143,72	-88,66		
34	Valori finali SCRIVANIA 140X80	03/12/2008	03/12/2008	0	0	0,00	0,00	0,00	
	Valori inizio esercizio		01/01/2015	1	0	143,72	88,66	55,06	
	AMMORTAMENTI FINE ESERCIZIO Amm. fiscale 10%		31/12/2015	1	0	143,72	103,04	40,68	
35	Valori finali PORTA PC 80X60	03/12/2008	03/12/2008	0	0	0,00	0,00	0,00	
	Valori inizio esercizio		01/01/2015	1	0	102,31	63,12	39,19	
	CANCELLAZIONE		31/12/2015	-1	0	-102,31	-63,12		
36	Valori finali PORTA PC 80X60	03/12/2008	03/12/2008	0	0	0,00	0,00	0,00	
	Valori inizio esercizio		01/01/2015	1	0	102,31	63,12	39,19	
	CANCELLAZIONE		31/12/2015	-1	0	-102,31	-63,12		
37	Valori finali PORTA PC 80X60	03/12/2008	03/12/2008	0	0	0,00	0,00	0,00	
	Valori inizio esercizio		01/01/2015	1	0	102,31	63,12	39,19	
	CANCELLAZIONE		31/12/2015	-1	0	-102,31	-63,12		
38	Valori finali PORTA PC 80X60	03/12/2008	03/12/2008	0	0	0,00	0,00	0,00	
	Valori inizio esercizio		01/01/2015	1	0	102,31	63,12	39,19	



01/08/2016 10:48

Regione Calabria Enti Esterni

Pagina 21 di 115

Registro fiscale cespiti

del 31/12/2015

Categoria Fiscale 1 - MOBILI, ARREDI, OGGETTI ARTISTICI, MACCH.DA SCRIVERE, PC

Num inventario	Descrizione	Val.Patr.	Inizio amm. Data mov.	Qta	Qta f.uso	Costo	Ammort. Ordinario	Residuo	Ricavo Note
39	CANCELLAZIONE		31/12/2015	-1	0	-102,31	-63,12		
	Valori finali		31/12/2015	0	0	0,00	0,00	0,00	
	CASSETTIERA 4 CASSETTI	03/12/2008	03/12/2008	1	0	121,10	74,70	46,40	
	Valori inizio esercizio		01/01/2015	1	0	121,10	74,70	46,40	
	CANCELLAZIONE		31/12/2015	-1	0	-121,10	-74,70		
40	Valori finali CASSETTIERA 4 CASSETTI	03/12/2008	03/12/2008	0	0	0,00	0,00	0,00	
	Valori inizio esercizio		01/01/2015	1	0	121,10	74,70	46,40	
	AMMORTAMENTI FINE ESERCIZIO Amm. fiscale 10%		31/12/2015	1	0	121,10	86,81	34,29	
41	Valori finali CASSETTIERA 4 CASSETTI	03/12/2008	03/12/2008	0	0	0,00	0,00	0,00	
	Valori inizio esercizio		01/01/2015	1	0	121,10	74,70	46,40	
	AMMORTAMENTI FINE ESERCIZIO Amm. fiscale 10%		31/12/2015	1	0	121,10	86,81	34,29	
42	Valori finali CASSETTIERA 4 CASSETTI	03/12/2008	03/12/2008	0	0	0,00	0,00	0,00	
	Valori inizio esercizio		01/01/2015	1	0	121,10	74,70	46,40	
	CANCELLAZIONE		31/12/2015	-1	0	-121,10	-74,70		
92	Valori finali CASSETTIERA 4 CASSETTI	03/12/2008	03/12/2008	0	0	0,00	0,00	0,00	
	Valori inizio esercizio		01/01/2015	1	0	121,10	74,70	46,40	
	CANCELLAZIONE		31/12/2015	-1	0	-121,10	-74,70		
93	Valori finali CASSETTIERA 4 CASSETTI	03/12/2008	03/12/2008	0	0	0,00	0,00	0,00	
	Valori inizio esercizio		01/01/2015	1	0	121,10	74,70	46,40	
	AMMORTAMENTI FINE ESERCIZIO Amm. fiscale 10%		31/12/2015	1	0	121,10	86,81	34,29	
94	Valori finali CASSETTIERA 4 CASSETTI	03/12/2008	03/12/2008	0	0	0,00	0,00	0,00	
	Valori inizio esercizio		01/01/2015	1	0	121,10	74,70	46,40	
	AMMORTAMENTI FINE ESERCIZIO Amm. fiscale 10%		31/12/2015	1	0	121,10	86,81	34,29	
95	Valori finali CASSETTIERA 4 CASSETTI	03/12/2008	03/12/2008	0	0	0,00	0,00	0,00	
	Valori inizio esercizio		01/01/2015	1	0	121,10	74,70	46,40	
	AMMORTAMENTI FINE ESERCIZIO Amm. fiscale 10%		31/12/2015	1	0	121,10	86,81	34,29	
96	Valori finali CASSETTIERA 4 CASSETTI	03/12/2008	03/12/2008	0	0	0,00	0,00	0,00	
	Valori inizio esercizio		01/01/2015	1	0	121,10	74,70	46,40	
	AMMORTAMENTI FINE ESERCIZIO Amm. fiscale 10%		31/12/2015	1	0	121,10	86,81	34,29	
97	Valori finali CASSETTIERA 4 CASSETTI	03/12/2008	03/12/2008	0	0	0,00	0,00	0,00	
	Valori inizio esercizio		01/01/2015	1	0	121,10	74,70	46,40	
	CANCELLAZIONE		31/12/2015	-1	0	-121,10	-74,70		
113	Valori finali CASSETTIERA 4 CASSETTI	03/12/2008	03/12/2008	0	0	0,00	0,00	0,00	

01/08/2016 10:48

Regione Calabria Enti Esterni

Pagina 22 di 115

Registro fiscale cespiti

del 31/12/2015

Categoria Fiscale 1 - MOBILI, ARREDI, OGGETTI ARTISTICI, MACCH. DA SCRIVERE, PC

Num Inventario	Descrizione	Val.Patr.	Inizio amm. Data mov.	Qta	Qta f.uso	Costo	Ammort. Ordinario	Residuo	Ricavo Note
	Valori inizio esercizio		01/01/2015	1	0	121,10	74,70	46,40	
	AMMORTAMENTI FINE ESERCIZIO Amm. fiscale 10%		31/12/2015				12,11		
	Valori finali		31/12/2015	1	0	121,10	86,81	34,29	
188	POLTRONA OPERATIVA ARANCIO	03/12/2008	03/12/2008						
	Valori inizio esercizio		01/01/2015	1	0	80,04	49,38	30,66	
	CANCELLAZIONE		31/12/2015	-1		-80,04	-49,38		
	Valori finali		31/12/2015	0	0	0,00	0,00	0,00	
189	POLTRONA OPERATIVA ARANCIO	03/12/2008	03/12/2008						
	Valori inizio esercizio		01/01/2015	1	0	80,04	49,38	30,66	
	CANCELLAZIONE		31/12/2015	-1		-80,04	-49,38		
	Valori finali		31/12/2015	0	0	0,00	0,00	0,00	
190	POLTRONA OPERATIVA ARANCIO	03/12/2008	03/12/2008						
	Valori inizio esercizio		01/01/2015	1	0	80,04	49,38	30,66	
	AMMORTAMENTI FINE ESERCIZIO Amm. fiscale 10%		31/12/2015				8,01		
	Valori finali		31/12/2015	1	0	80,04	57,39	22,65	
191	POLTRONA OPERATIVA ARANCIO	03/12/2008	03/12/2008						
	Valori inizio esercizio		01/01/2015	1	0	80,04	49,38	30,66	
	CANCELLAZIONE		31/12/2015	-1		-80,04	-49,38		
	Valori finali		31/12/2015	0	0	0,00	0,00	0,00	
192	POLTRONA OPERATIVA ARANCIO	03/12/2008	03/12/2008						
	Valori inizio esercizio		01/01/2015	1	0	80,04	49,38	30,66	
	CANCELLAZIONE		31/12/2015	-1		-80,04	-49,38		
	Valori finali		31/12/2015	0	0	0,00	0,00	0,00	
193	POLTRONA OPERATIVA ARANCIO	03/12/2008	03/12/2008						
	Valori inizio esercizio		01/01/2015	1	0	80,04	49,38	30,66	
	CANCELLAZIONE		31/12/2015	-1		-80,04	-49,38		
	Valori finali		31/12/2015	0	0	0,00	0,00	0,00	
194	POLTRONA OPERATIVA ARANCIO	03/12/2008	03/12/2008						
	Valori inizio esercizio		01/01/2015	1	0	80,04	49,38	30,66	
	AMMORTAMENTI FINE ESERCIZIO Amm. fiscale 10%		31/12/2015				8,01		
	Valori finali		31/12/2015	1	0	80,04	57,39	22,65	
195	POLTRONA OPERATIVA ARANCIO	03/12/2008	03/12/2008						
	Valori inizio esercizio		01/01/2015	1	0	80,04	49,38	30,66	
	CANCELLAZIONE		31/12/2015	-1		-80,04	-49,38		
	Valori finali		31/12/2015	0	0	0,00	0,00	0,00	
196	POLTRONA OPERATIVA ARANCIO	03/12/2008	03/12/2008						
	Valori inizio esercizio		01/01/2015	1	0	80,04	49,38	30,66	
	CANCELLAZIONE		31/12/2015	-1		-80,04	-49,38		
	Valori finali		31/12/2015	0	0	0,00	0,00	0,00	
197	POLTRONA OPERATIVA ARANCIO	03/12/2008	03/12/2008						
	Valori inizio esercizio		01/01/2015	1	0	80,04	49,38	30,66	
	AMMORTAMENTI FINE ESERCIZIO Amm. fiscale 10%		31/12/2015				8,01		
	Valori finali		31/12/2015	1	0	80,04	57,39	22,65	

01/08/2016 10:48

Regione Calabria Enti Esterni

Pagina 23 di 115

Registro fiscale cespiti

del 31/12/2015


Categoria Fiscale 1 - MOBILI, ARREDI, OGGETTI ARTISTICI, MACCH. DA SCRIVERE, PC

Num Inventario	Descrizione	Val.Patr.	Inizio amm. Data mov.	Qta	Qta f.uso	Costo	Ammort. Ordinario	Residuo	Ricavo Note
198	POLTRONA OPERATIVA ARANCIO	03/12/2008	03/12/2008						
	Valori inizio esercizio		01/01/2015	1	0	80,04	49,38	30,66	
	AMMORTAMENTI FINE ESERCIZIO Amm. fiscale 10%		31/12/2015				8,01		
	Valori finali		31/12/2015	1	0	80,04	57,39	22,65	
199	POLTRONA OPERATIVA ARANCIO	03/12/2008	03/12/2008						
	Valori inizio esercizio		01/01/2015	1	0	80,04	49,38	30,66	
	CANCELLAZIONE		31/12/2015	-1		-80,04	-49,38		
	Valori finali		31/12/2015	0	0	0,00	0,00	0,00	
200	POLTRONA OPERATIVA ARANCIO	03/12/2008	03/12/2008						
	Valori inizio esercizio		01/01/2015	1	0	80,04	49,38	30,66	
	AMMORTAMENTI FINE ESERCIZIO Amm. fiscale 10%		31/12/2015				8,01		
	Valori finali		31/12/2015	1	0	80,04	57,39	22,65	
201	POLTRONA OPERATIVA ARANCIO	03/12/2008	03/12/2008						
	Valori inizio esercizio		01/01/2015	1	0	80,04	49,38	30,66	
	AMMORTAMENTI FINE ESERCIZIO Amm. fiscale 10%		31/12/2015				8,01		
	Valori finali		31/12/2015	1	0	80,04	57,39	22,65	
202	POLTRONA OPERATIVA ARANCIO	03/12/2008	03/12/2008						
	Valori inizio esercizio		01/01/2015	1	0	80,04	49,38	30,66	
	AMMORTAMENTI FINE ESERCIZIO Amm. fiscale 10%		31/12/2015				8,01		
	Valori finali		31/12/2015	1	0	80,04	57,39	22,65	
203	POLTRONA OPERATIVA ARANCIO	03/12/2008	03/12/2008						
	Valori inizio esercizio		01/01/2015	1	0	80,04	49,38	30,66	
	CANCELLAZIONE		31/12/2015	-1		-80,04	-49,38		
	Valori finali		31/12/2015	0	0	0,00	0,00	0,00	
204	POLTRONA OPERATIVA ARANCIO	03/12/2008	03/12/2008						
	Valori inizio esercizio		01/01/2015	1	0	80,04	49,38	30,66	
	CANCELLAZIONE		31/12/2015	-1		-80,04	-49,38		
	Valori finali		31/12/2015	0	0	0,00	0,00	0,00	
205	POLTRONA OPERATIVA ARANCIO	03/12/2008	03/12/2008						
	Valori inizio esercizio		01/01/2015	1	0	80,04	49,38	30,66	
	CANCELLAZIONE		31/12/2015	-1		-80,04	-49,38		
	Valori finali		31/12/2015	0	0	0,00	0,00	0,00	
206	POLTRONA OPERATIVA ARANCIO	03/12/2008	03/12/2008						
	Valori inizio esercizio		01/01/2015	1	0	80,04	49,38	30,66	
	CANCELLAZIONE		31/12/2015	-1		-80,04	-49,38		
	Valori finali		31/12/2015	0	0	0,00	0,00	0,00	
207	POLTRONA OPERATIVA ARANCIO	03/12/2008	03/12/2008						
	Valori inizio esercizio		01/01/2015	1	0	80,04	49,38	30,66	
	AMMORTAMENTI FINE ESERCIZIO Amm. fiscale 10%		31/12/2015				8,01		
	Valori finali		31/12/2015	1	0	80,04	57,39	22,65	
227	PORTA PC 80X60	03/12/2008	03/12/2008						
	Valori inizio esercizio		01/01/2015	1	0	102,31	63,12	39,19	
	CANCELLAZIONE		31/12/2015	-1		-102,31	-63,12		

01/08/2016 10:48

Regione Calabria Enti Esterni

Pagina 24 di 115



Registro fiscale cespiti

del 31/12/2015

Categoria Fiscale 1 - MOBILI, ARREDI, OGGETTI ARTISTICI, MACCH. DA SCRIVERE, PC

Num Inventario	Descrizione	Val.Patr.	Inizio amm. Data mov.	Qta	Qta f.uso	Costo	Ammort. Ordinario	Residuo	Ricavo Note
	Valori finali		31/12/2015	0	0	0,00	0,00	0,00	
228	PORTA PC 80X60	03/12/2008	03/12/2008						
	Valori inizio esercizio		01/01/2015	1	0	102,31	63,12	39,19	
	CANCELLAZIONE		31/12/2015	-1	0	-102,31	-63,12		
	Valori finali		31/12/2015	0	0	0,00	0,00	0,00	
229	PORTA PC 80X60	03/12/2008	03/12/2008						
	Valori inizio esercizio		01/01/2015	1	0	102,31	63,12	39,19	
	AMMORTAMENTI FINE ESERCIZIO Amm. fiscale 10%		31/12/2015				10,24		
	Valori finali		31/12/2015	1	0	102,31	73,36	28,95	
230	PORTA PC 80X60	03/12/2008	03/12/2008						
	Valori inizio esercizio		01/01/2015	1	0	102,31	63,12	39,19	
	AMMORTAMENTI FINE ESERCIZIO Amm. fiscale 10%		31/12/2015				10,24		
	Valori finali		31/12/2015	1	0	102,31	73,36	28,95	
233	SCRIVANIA 160X80	03/12/2008	03/12/2008						
	Valori inizio esercizio		01/01/2015	1	0	150,34	92,74	57,60	
	CANCELLAZIONE		31/12/2015	-1	0	-150,34	-92,74		
	Valori finali		31/12/2015	0	0	0,00	0,00	0,00	
236	ARMADIO ALT. 200HX90	03/12/2008	03/12/2008						
	Valori inizio esercizio		01/01/2015	1	0	240,12	148,12	92,00	
	CANCELLAZIONE		31/12/2015	-1	0	-240,12	-148,12		
	Valori finali		31/12/2015	0	0	0,00	0,00	0,00	
237	ARMADIO ALT. 200HX90	03/12/2008	03/12/2008						
	Valori inizio esercizio		01/01/2015	1	0	240,12	148,12	92,00	
	AMMORTAMENTI FINE ESERCIZIO Amm. fiscale 10%		31/12/2015				24,02		
	Valori finali		31/12/2015	1	0	240,12	172,14	67,98	
238	ARMADIO ALT. 200HX90	03/12/2008	03/12/2008						
	Valori inizio esercizio		01/01/2015	1	0	240,12	148,12	92,00	
	CANCELLAZIONE		31/12/2015	-1	0	-240,12	-148,12		
	Valori finali		31/12/2015	0	0	0,00	0,00	0,00	
239	ARMADIO ALT. 200HX90	03/12/2008	03/12/2008						
	Valori inizio esercizio		01/01/2015	1	0	240,12	148,12	92,00	
	AMMORTAMENTI FINE ESERCIZIO Amm. fiscale 10%		31/12/2015				24,02		
	Valori finali		31/12/2015	1	0	240,12	172,14	67,98	
240	ARMADIO ALT. 200HX90	03/12/2008	03/12/2008						
	Valori inizio esercizio		01/01/2015	1	0	240,12	148,12	92,00	
	AMMORTAMENTI FINE ESERCIZIO Amm. fiscale 10%		31/12/2015				24,02		
	Valori finali		31/12/2015	1	0	240,12	172,14	67,98	
241	ARMADIO ALT. 200HX90	03/12/2008	03/12/2008						
	Valori inizio esercizio		01/01/2015	1	0	240,12	148,12	92,00	
	CANCELLAZIONE		31/12/2015	-1	0	-240,12	-148,12		
	Valori finali		31/12/2015	0	0	0,00	0,00	0,00	
242	ARMADIO ALT. 200HX90	03/12/2008	03/12/2008						
	Valori inizio esercizio		01/01/2015	1	0	240,12	148,12	92,00	



01/08/2016 10:48

Regione Calabria Enti Esterni

Pagina 25 di 115

Registro fiscale cespiti

del 31/12/2015

Categoria Fiscale 1 - MOBILI, ARREDI, OGGETTI ARTISTICI, MACCH. DA SCRIVERE, PC

Num Inventario	Descrizione	Val.Patr.	Inizio amm. Data mov.	Qta	Qta f.uso	Costo	Ammort. Ordinario	Residuo	Ricavo Note
	AMMORTAMENTI FINE ESERCIZIO Amm. fiscale 10%		31/12/2015				24,02		
	Valori finali		31/12/2015	1	0	240,12	172,14	67,98	
243	ARMADIO ALT. 200HX90	03/12/2008	03/12/2008						
	Valori inizio esercizio		01/01/2015	1	0	240,12	148,12	92,00	
	AMMORTAMENTI FINE ESERCIZIO Amm. fiscale 10%		31/12/2015				24,02		
	Valori finali		31/12/2015	1	0	240,12	172,14	67,98	
258	POLTRONA OPERATIVA ARANCIO	03/12/2008	03/12/2008						
	Valori inizio esercizio		01/01/2015	1	0	80,04	49,38	30,66	
	CANCELLAZIONE		31/12/2015	-1	0	-80,04	-49,38		
	Valori finali		31/12/2015	0	0	0,00	0,00	0,00	
259	POLTRONA OPERATIVA ARANCIO	03/12/2008	03/12/2008						
	Valori inizio esercizio		01/01/2015	1	0	80,04	49,38	30,66	
	CANCELLAZIONE		31/12/2015	-1	0	-80,04	-49,38		
	Valori finali		31/12/2015	0	0	0,00	0,00	0,00	
303	PORTA PC 80X60	03/12/2008	03/12/2008						
	Valori inizio esercizio		01/01/2015	1	0	102,31	63,12	39,19	
	CANCELLAZIONE		31/12/2015	-1	0	-102,31	-63,12		
	Valori finali		31/12/2015	0	0	0,00	0,00	0,00	
304	PORTA PC 80X60	03/12/2008	03/12/2008						
	Valori inizio esercizio		01/01/2015	1	0	102,31	63,12	39,19	
	CANCELLAZIONE		31/12/2015	-1	0	-102,31	-63,12		
	Valori finali		31/12/2015	0	0	0,00	0,00	0,00	
305	PORTA PC 80X60	03/12/2008	03/12/2008						
	Valori inizio esercizio		01/01/2015	1	0	102,31	63,12	39,19	
	CANCELLAZIONE		31/12/2015	-1	0	-102,31	-63,12		
	Valori finali		31/12/2015	0	0	0,00	0,00	0,00	
306	PORTA PC 80X60	03/12/2008	03/12/2008						
	Valori inizio esercizio		01/01/2015	1	0	102,31	63,12	39,19	
	CANCELLAZIONE		31/12/2015	-1	0	-102,31	-63,12		
	Valori finali		31/12/2015	0	0	0,00	0,00	0,00	
307	PORTA PC 80X60	03/12/2008	03/12/2008						
	Valori inizio esercizio		01/01/2015	1	0	102,31	63,12	39,19	
	CANCELLAZIONE		31/12/2015	-1	0	-102,31	-63,12		
	Valori finali		31/12/2015	0	0	0,00	0,00	0,00	
308	SCRIVANIA 160X80	03/12/2008	03/12/2008						
	Valori inizio esercizio		01/01/2015	1	0	150,34	92,74	57,60	
	CANCELLAZIONE		31/12/2015	-1	0	-150,34	-92,74		
	Valori finali		31/12/2015	0	0	0,00	0,00	0,00	
309	SCRIVANIA 160X80	03/12/2008	03/12/2008						
	Valori inizio esercizio		01/01/2015	1	0	150,34	92,74	57,60	
	CANCELLAZIONE		31/12/2015	-1	0	-150,34	-92,74		
	Valori finali		31/12/2015	0	0	0,00	0,00	0,00	
310	SCRIVANIA 160X80	03/12/2008	03/12/2008						

01/08/2016 10:48

Regione Calabria Enti Esterni

Pagina 26 di 115

Registro fiscale cespiti

del 31/12/2015

Num Inventario	Descrizione	Val.Patr.	Inizio amm. Data mov.	Qta	Qta f.uso	Costo	Ammort. Ordinario	Residuo	Ricavo Note
	Valori inizio esercizio		01/01/2015	1	0	150,34	92,74	57,60	
	CANCELLAZIONE		31/12/2015	-1		-150,34	-92,74		
	Valori finali		31/12/2015	0	0	0,00	0,00	0,00	
311	SCRIVANIA 160X80	03/12/2009	03/12/2008						
	Valori inizio esercizio		01/01/2015	1	0	150,34	92,74	57,60	
	AMMORTAMENTI FINE ESERCIZIO Amm. fiscale 10%		31/12/2015				15,04		
	Valori finali		31/12/2015	1	0	150,34	107,78	42,56	
312	SCRIVANIA 160X80	03/12/2008	03/12/2008						
	Valori inizio esercizio		01/01/2015	1	0	150,34	92,74	57,60	
	CANCELLAZIONE		31/12/2015	-1		-150,34	-92,74		
	Valori finali		31/12/2015	0	0	0,00	0,00	0,00	
313	SCRIVANIA 160X80	03/12/2008	03/12/2008						
	Valori inizio esercizio		01/01/2015	1	0	150,34	92,74	57,60	
	CANCELLAZIONE		31/12/2015	-1		-150,34	-92,74		
	Valori finali		31/12/2015	0	0	0,00	0,00	0,00	
314	SCRIVANIA 140X80	03/12/2008	03/12/2008						
	Valori inizio esercizio		01/01/2015	1	0	143,72	88,66	55,06	
	AMMORTAMENTI FINE ESERCIZIO Amm. fiscale 10%		31/12/2015				14,38		
	Valori finali		31/12/2015	1	0	143,72	103,04	40,68	
315	SCRIVANIA 140X80	03/12/2008	03/12/2008						
	Valori inizio esercizio		01/01/2015	1	0	143,72	88,66	55,06	
	AMMORTAMENTI FINE ESERCIZIO Amm. fiscale 10%		31/12/2015				14,38		
	Valori finali		31/12/2015	1	0	143,72	103,04	40,68	
316	SCRIVANIA 140X80	03/12/2008	03/12/2008						
	Valori inizio esercizio		01/01/2015	1	0	143,72	88,66	55,06	
	CANCELLAZIONE		31/12/2015	-1		-143,72	-88,66		
	Valori finali		31/12/2015	0	0	0,00	0,00	0,00	
318	PORTA PC 80X60	03/12/2008	03/12/2008						
	Valori inizio esercizio		01/01/2015	1	0	102,31	63,12	39,19	
	CANCELLAZIONE		31/12/2015	-1		-102,31	-63,12		
	Valori finali		31/12/2015	0	0	0,00	0,00	0,00	
319	PORTA PC 80X60	03/12/2008	03/12/2008						
	Valori inizio esercizio		01/01/2015	1	0	102,31	63,12	39,19	
	AMMORTAMENTI FINE ESERCIZIO Amm. fiscale 10%		31/12/2015				10,24		
	Valori finali		31/12/2015	1	0	102,31	73,36	28,95	
320	PORTA PC 80X60	03/12/2008	03/12/2008						
	Valori inizio esercizio		01/01/2015	1	0	102,31	63,12	39,19	
	CANCELLAZIONE		31/12/2015	-1		-102,31	-63,12		
	Valori finali		31/12/2015	0	0	0,00	0,00	0,00	
321	PORTA PC 80X60	03/12/2008	03/12/2008						
	Valori inizio esercizio		01/01/2015	1	0	102,31	63,12	39,19	
	AMMORTAMENTI FINE ESERCIZIO Amm. fiscale 10%		31/12/2015				10,24		
	Valori finali		31/12/2015	1	0	102,31	73,36	28,95	

01/08/2016 10:48

Regione Calabria Enti Esterni

Pagina 27 di 115

Registro fiscale cespiti

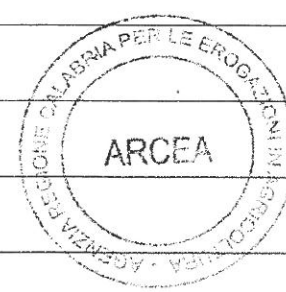
del 31/12/2015

Num Inventario	Descrizione	Val.Patr.	Inizio amm. Data mov.	Qta	Qta f.uso	Costo	Ammort. Ordinario	Residuo	Ricavo Note
322	CASSETTIERA 4 CASSETTI	03/12/2008	03/12/2008						
	Valori inizio esercizio		01/01/2015	1	0	121,10	74,70	46,40	
	CANCELLAZIONE		31/12/2015	-1		-121,10	-74,70		
	Valori finali		31/12/2015	0	0	0,00	0,00	0,00	
323	CASSETTIERA 4 CASSETTI	03/12/2008	03/12/2008						
	Valori inizio esercizio		01/01/2015	1	0	121,10	74,70	46,40	
	AMMORTAMENTI FINE ESERCIZIO Amm. fiscale 10%		31/12/2015				12,11		
	Valori finali		31/12/2015	1	0	121,10	86,81	34,29	
324	CASSETTIERA 4 CASSETTI	03/12/2008	03/12/2008						
	Valori inizio esercizio		01/01/2015	1	0	121,10	74,70	46,40	
	CANCELLAZIONE		31/12/2015	-1		-121,10	-74,70		
	Valori finali		31/12/2015	0	0	0,00	0,00	0,00	
326	SCRIVANIA 140X80	03/12/2008	03/12/2008						
	Valori inizio esercizio		01/01/2015	1	0	143,72	88,66	55,06	
	CANCELLAZIONE		31/12/2015	-1		-143,72	-88,66		
	Valori finali		31/12/2015	0	0	0,00	0,00	0,00	
327	SCRIVANIA 140X80	03/12/2008	03/12/2008						
	Valori inizio esercizio		01/01/2015	1	0	143,72	88,66	55,06	
	AMMORTAMENTI FINE ESERCIZIO Amm. fiscale 10%		31/12/2015				14,38		
	Valori finali		31/12/2015	1	0	143,72	103,04	40,68	
328	SCRIVANIA 140X80	03/12/2008	03/12/2008						
	Valori inizio esercizio		01/01/2015	1	0	143,72	88,66	55,06	
	AMMORTAMENTI FINE ESERCIZIO Amm. fiscale 10%		31/12/2015				14,38		
	Valori finali		31/12/2015	1	0	143,72	103,04	40,68	
329	SCRIVANIA 140X80	03/12/2008	03/12/2008						
	Valori inizio esercizio		01/01/2015	1	0	143,72	88,66	55,06	
	CANCELLAZIONE		31/12/2015	-1		-143,72	-88,66		
	Valori finali		31/12/2015	0	0	0,00	0,00	0,00	
330	ARMADIO ALT. 200HX90	03/12/2008	03/12/2008						
	Valori inizio esercizio		01/01/2015	1	0	240,12	148,12	92,00	
	CANCELLAZIONE		31/12/2015	-1		-240,12	-148,12		
	Valori finali		31/12/2015	0	0	0,00	0,00	0,00	
331	ARMADIO ALT. 200HX90	03/12/2008	03/12/2008						
	Valori inizio esercizio		01/01/2015	1	0	240,12	148,12	92,00	
	CANCELLAZIONE		31/12/2015	-1		-240,12	-148,12		
	Valori finali		31/12/2015	0	0	0,00	0,00	0,00	
332	APPENDIABITI COLONNA	03/12/2008	03/12/2008						
	Valori inizio esercizio		01/01/2015	1	0	23,11	14,28	8,83	
	AMMORTAMENTI FINE ESERCIZIO Amm. fiscale 10%		31/12/2015				2,32		
	Valori finali		31/12/2015	1	0	23,11	16,60	6,51	
333	APPENDIABITI COLONNA	03/12/2008	03/12/2008						
	Valori inizio esercizio		01/01/2015	1	0	23,11	14,28	8,83	
	AMMORTAMENTI FINE ESERCIZIO Amm. fiscale 10%		31/12/2015				2,32		

01/08/2016 10:48

Regione Calabria Enti Esterni

Pagina 28 di 115



Registro fiscale cespiti

del 31/12/2015

Categoria Fiscale 1 - MOBILI, ARREDI, OGGETTI ARTISTICI, MACCHIDA SCRIVERE, PC

Num Inventario	Descrizione	Val.Patr.	Inizio amm. Data mov.	Qta	Qta f.uso	Costo	Ammort. Ordinario	Residuo	Ricavo Note
338	Valori finali CASSETTIERA 4 CASSETTI	03/12/2008	31/12/2015 03/12/2008	1	0	23,11	16,60	6,51	
	Valori inizio esercizio		01/01/2015	1	0	121,10	74,70	46,40	
	AMMORTAMENTI FINE ESERCIZIO Amm. fiscale 10%		31/12/2015				12,11		
	Valori finali		31/12/2015	1	0	121,10	86,81	34,29	
339	CASSETTIERA 4 CASSETTI	03/12/2008	03/12/2008						
	Valori inizio esercizio		01/01/2015	1	0	121,10	74,70	46,40	
	AMMORTAMENTI FINE ESERCIZIO Amm. fiscale 10%		31/12/2015				12,11		
	Valori finali		31/12/2015	1	0	121,10	86,81	34,29	
340	CASSETTIERA 4 CASSETTI	03/12/2008	03/12/2008						
	Valori inizio esercizio		01/01/2015	1	0	121,10	74,70	46,40	
	AMMORTAMENTI FINE ESERCIZIO Amm. fiscale 10%		31/12/2015				12,11		
	Valori finali		31/12/2015	1	0	121,10	86,81	34,29	
341	CASSETTIERA 4 CASSETTI	03/12/2008	03/12/2008						
	Valori inizio esercizio		01/01/2015	1	0	121,10	74,70	46,40	
	CANCELLAZIONE		31/12/2015	-1		-121,10	-74,70		
	Valori finali		31/12/2015	0	0	0,00	0,00	0,00	
342	ARMADIO ALT. 200HX90	03/12/2008	03/12/2008						
	Valori inizio esercizio		01/01/2015	1	0	240,12	148,12	92,00	
	AMMORTAMENTI FINE ESERCIZIO Amm. fiscale 10%		31/12/2015				24,02		
	Valori finali		31/12/2015	1	0	240,12	172,14	67,98	
343	ARMADIO ALT. 200HX90	03/12/2008	03/12/2008						
	Valori inizio esercizio		01/01/2015	1	0	240,12	148,12	92,00	
	AMMORTAMENTI FINE ESERCIZIO Amm. fiscale 10%		31/12/2015				24,02		
	Valori finali		31/12/2015	1	0	240,12	172,14	67,98	
344	SCRIVANIA 140X80	03/12/2008	03/12/2008						
	Valori inizio esercizio		01/01/2015	1	0	143,72	88,66	55,06	
	AMMORTAMENTI FINE ESERCIZIO Amm. fiscale 10%		31/12/2015				14,38		
	Valori finali		31/12/2015	1	0	143,72	103,04	40,68	
345	SCRIVANIA 160X80	03/12/2008	03/12/2008						
	Valori inizio esercizio		01/01/2015	1	0	150,34	92,74	57,60	
	CANCELLAZIONE		31/12/2015	-1		-150,34	-92,74		
	Valori finali		31/12/2015	0	0	0,00	0,00	0,00	
346	SCRIVANIA 160X80	03/12/2008	03/12/2008						
	Valori inizio esercizio		01/01/2015	1	0	150,34	92,74	57,60	
	CANCELLAZIONE		31/12/2015	-1		-150,34	-92,74		
	Valori finali		31/12/2015	0	0	0,00	0,00	0,00	
347	SCRIVANIA 160X80	03/12/2008	03/12/2008						
	Valori inizio esercizio		01/01/2015	1	0	150,34	92,74	57,60	
	AMMORTAMENTI FINE ESERCIZIO Amm. fiscale 10%		31/12/2015				15,04		
	Valori finali		31/12/2015	1	0	150,34	107,78	42,56	
348	ARMADIO ALT. 200HX90	03/12/2008	03/12/2008						
	Valori inizio esercizio		01/01/2015	1	0	240,12	148,12	92,00	



01/08/2016 10:48

Regione Calabria Enti Esterni

Pagina 29 di 115

Registro fiscale cespiti

del 31/12/2015

Categoria Fiscale 1 - MOBILI, ARREDI, OGGETTI ARTISTICI, MACCHIDA SCRIVERE, PC

Num Inventario	Descrizione	Val.Patr.	Inizio amm. Data mov.	Qta	Qta f.uso	Costo	Ammort. Ordinario	Residuo	Ricavo Note
349	AMMORTAMENTI FINE ESERCIZIO Amm. fiscale 10%		31/12/2015				24,02		
	Valori finali		31/12/2015	1	0	240,12	172,14	67,98	
	ARMADIO ALT. 200HX90	03/12/2008	03/12/2008						
	Valori inizio esercizio		01/01/2015	1	0	240,12	148,12	92,00	
	AMMORTAMENTI FINE ESERCIZIO Amm. fiscale 10%		31/12/2015				24,02		
	Valori finali		31/12/2015	1	0	240,12	172,14	67,98	
350	ARMADIO ALT. 200HX90	03/12/2008	03/12/2008						
	Valori inizio esercizio		01/01/2015	1	0	240,12	148,12	92,00	
	AMMORTAMENTI FINE ESERCIZIO Amm. fiscale 10%		31/12/2015				24,02		
	Valori finali		31/12/2015	1	0	240,12	172,14	67,98	
351	ARMADIO ALT. 200HX90	03/12/2008	03/12/2008						
	Valori inizio esercizio		01/01/2015	1	0	240,12	148,12	92,00	
	AMMORTAMENTI FINE ESERCIZIO Amm. fiscale 10%		31/12/2015				24,02		
	Valori finali		31/12/2015	1	0	240,12	172,14	67,98	
352	POLTRONA OPERATIVA ARANCIO	03/12/2008	03/12/2008						
	Valori inizio esercizio		01/01/2015	1	0	80,04	49,38	30,66	
	CANCELLAZIONE		31/12/2015	-1		-80,04	-49,38		
	Valori finali		31/12/2015	0	0	0,00	0,00	0,00	
353	POLTRONA OPERATIVA ARANCIO	03/12/2008	03/12/2008						
	Valori inizio esercizio		01/01/2015	1	0	80,04	49,38	30,66	
	CANCELLAZIONE		31/12/2015	-1		-80,04	-49,38		
	Valori finali		31/12/2015	0	0	0,00	0,00	0,00	
354	POLTRONA OPERATIVA ARANCIO	03/12/2008	03/12/2008						
	Valori inizio esercizio		01/01/2015	1	0	80,04	49,38	30,66	
	CANCELLAZIONE		31/12/2015	-1		-80,04	-49,38		
	Valori finali		31/12/2015	0	0	0,00	0,00	0,00	
355	POLTRONA OPERATIVA ARANCIO	03/12/2008	03/12/2008						
	Valori inizio esercizio		01/01/2015	1	0	80,04	49,38	30,66	
	CANCELLAZIONE		31/12/2015	-1		-80,04	-49,38		
	Valori finali		31/12/2015	0	0	0,00	0,00	0,00	
356	PORTA PC 80X60	03/12/2008	03/12/2008						
	Valori inizio esercizio		01/01/2015	1	0	102,31	63,12	39,19	
	CANCELLAZIONE		31/12/2015	-1		-102,31	-63,12		
	Valori finali		31/12/2015	0	0	0,00	0,00	0,00	
357	PORTA PC 80X60	03/12/2008	03/12/2008						
	Valori inizio esercizio		01/01/2015	1	0	102,31	63,12	39,19	
	AMMORTAMENTI FINE ESERCIZIO Amm. fiscale 10%		31/12/2015				10,24		
	Valori finali		31/12/2015	1	0	102,31	73,36	28,95	
358	PORTA PC 80X60	03/12/2008	03/12/2008						
	Valori inizio esercizio		01/01/2015	1	0	102,31	63,12	39,19	
	CANCELLAZIONE		31/12/2015	-1		-102,31	-63,12		
	Valori finali		31/12/2015	0	0	0,00	0,00	0,00	
359	PORTA PC 80X60	03/12/2008	03/12/2008						

01/08/2016 10:48

Regione Calabria Enti Esterni

Pagina 30 di 115

Registro fiscale cespiti

del 31/12/2015

Categoria Fiscale 1 - MOBILI, ARREDI, OGGETTI ARTISTICI, MACCHIE DA SCRIVERE, PC

Num Inventario	Descrizione	Val.Patr.	Inizio amm. Data mov.	Qta	Qta f.uso	Costo	Ammort. Ordinario	Residuo	Ricavo Note
	Valori inizio esercizio		01/01/2015	1	0	102,31	63,12	39,19	
	AMMORTAMENTI FINE ESERCIZIO Amm. fiscale 10%		31/12/2015				10,24		
	Valori finali		31/12/2015	1	0	102,31	73,36	28,95	
360	SCRIVANIA 140X80	03/12/2008	03/12/2008						
	Valori inizio esercizio		01/01/2015	1	0	143,72	88,66	55,06	
	CANCELLAZIONE		31/12/2015	-1		-143,72	-88,66		
	Valori finali		31/12/2015	0	0	0,00	0,00	0,00	
361	SCRIVANIA 140X80	03/12/2008	03/12/2008						
	Valori inizio esercizio		01/01/2015	1	0	143,72	88,66	55,06	
	CANCELLAZIONE		31/12/2015	-1		-143,72	-88,66		
	Valori finali		31/12/2015	0	0	0,00	0,00	0,00	
362	SCRIVANIA 160X80	03/12/2008	03/12/2008						
	Valori inizio esercizio		01/01/2015	1	0	150,34	92,74	57,60	
	AMMORTAMENTI FINE ESERCIZIO Amm. fiscale 10%		31/12/2015				15,04		
	Valori finali		31/12/2015	1	0	150,34	107,78	42,56	
363	SCRIVANIA 160X80	03/12/2008	03/12/2008						
	Valori inizio esercizio		01/01/2015	1	0	150,34	92,74	57,60	
	CANCELLAZIONE		31/12/2015	-1		-150,34	-92,74		
	Valori finali		31/12/2015	0	0	0,00	0,00	0,00	
366	PORTA PC 80X60	03/12/2008	03/12/2008						
	Valori inizio esercizio		01/01/2015	1	0	102,31	63,12	39,19	
	CANCELLAZIONE		31/12/2015	-1		-102,31	-63,12		
	Valori finali		31/12/2015	0	0	0,00	0,00	0,00	
367	PORTA PC 80X60	03/12/2008	03/12/2008						
	Valori inizio esercizio		01/01/2015	1	0	102,31	63,12	39,19	
	CANCELLAZIONE		31/12/2015	-1		-102,31	-63,12		
	Valori finali		31/12/2015	0	0	0,00	0,00	0,00	
368	PORTA PC 80X60	03/12/2008	03/12/2008						
	Valori inizio esercizio		01/01/2015	1	0	102,31	63,12	39,19	
	CANCELLAZIONE		31/12/2015	-1		-102,31	-63,12		
	Valori finali		31/12/2015	0	0	0,00	0,00	0,00	
369	PORTA PC 80X60	03/12/2008	03/12/2008						
	Valori inizio esercizio		01/01/2015	1	0	102,31	63,12	39,19	
	CANCELLAZIONE		31/12/2015	-1		-102,31	-63,12		
	Valori finali		31/12/2015	0	0	0,00	0,00	0,00	
413	PORTA PC 80X60	03/12/2008	03/12/2008						
	Valori inizio esercizio		01/01/2015	1	0	102,31	63,12	39,19	
	CANCELLAZIONE		31/12/2015	-1		-102,31	-63,12		
	Valori finali		31/12/2015	0	0	0,00	0,00	0,00	
400	CALCOLATRICE	02/01/2009	02/01/2009						
	Valori inizio esercizio		01/01/2015	1	0	81,60	61,36	20,24	
	CANCELLAZIONE		31/12/2015	-1		-81,60	-61,36		
	Valori finali		31/12/2015	0	0	0,00	0,00	0,00	

01/08/2016 10:48

Regione Calabria Enti Esterni

Pagina 31 di 115

Registro fiscale cespiti

del 31/12/2015


Categoria Fiscale 1 - MOBILI, ARREDI, OGGETTI ARTISTICI, MACCHIE DA SCRIVERE, PC

Num Inventario	Descrizione	Val.Patr.	Inizio amm. Data mov.	Qta	Qta f.uso	Costo	Ammort. Ordinario	Residuo	Ricavo Note
401	CALCOLATRICE	02/01/2009	02/01/2009						
	Valori inizio esercizio		01/01/2015	1	0	81,60	61,36	20,24	
	AMMORTAMENTI FINE ESERCIZIO Amm. fiscale 20%		31/12/2015				16,32		
	Valori finali		31/12/2015	1	0	81,60	77,68	3,92	
53	PC CLIENT UNITA" C.LE CON TASTIERA E MOUSE	23/02/2009	23/02/2009						
	Valori inizio esercizio		01/01/2015	1	0	1.824,00	1.824,00		
	CANCELLAZIONE		31/12/2015	-1		-1.824,00	-1.824,00		
	Valori finali		31/12/2015	0	0	0,00	0,00	0,00	
56	MONITOR	23/02/2009	23/02/2009						
	Valori inizio esercizio e finali		01/01/2015	1	0	192,00	192,00		
278	MONITOR	23/02/2009	23/02/2009						
	Valori inizio esercizio e finali		01/01/2015	1	0	192,00	192,00		
279	PC CLIENT UNITA" C.LE CON TASTIERA E MOUSE	23/02/2009	23/02/2009						
	Valori inizio esercizio		01/01/2015	1	0	1.824,00	1.824,00		
	CANCELLAZIONE		30/10/2015	-1		-1.824,00	-1.824,00		
	Valori finali		31/12/2015	0	0	0,00	0,00	0,00	
280	GRUPPO CONTINUITA"	23/02/2009	23/02/2009						
	Valori inizio esercizio e finali		01/01/2015	1	0	84,00	84,00		
281	MONITOR	23/02/2009	23/02/2009						
	Valori inizio esercizio e finali		01/01/2015	1	0	192,00	192,00		
283	GRUPPO CONTINUITA"	23/02/2009	23/02/2009						
	Valori inizio esercizio e finali		01/01/2015	1	0	84,00	84,00		
284	MONITOR	23/02/2009	23/02/2009						
	Valori inizio esercizio		01/01/2015	1	0	192,00	192,00		
	CANCELLAZIONE		31/12/2015	-1		-192,00	-192,00		
	Valori finali		31/12/2015	0	0	0,00	0,00	0,00	
285	PC CLIENT UNITA" C.LE CON TASTIERA E MOUSE	23/02/2009	23/02/2009						
	Valori inizio esercizio		01/01/2015	1	0	1.824,00	1.824,00		
	CANCELLAZIONE		30/10/2015	-1		-1.824,00	-1.824,00		
	Valori finali		31/12/2015	0	0	0,00	0,00	0,00	
286	GRUPPO CONTINUITA"	23/02/2009	23/02/2009						
	Valori inizio esercizio e finali		01/01/2015	1	0	84,00	84,00		
287	MONITOR	23/02/2009	23/02/2009						
	Valori inizio esercizio e finali		01/01/2015	1	0	192,00	192,00		
289	GRUPPO CONTINUITA"	23/02/2009	23/02/2009						
	Valori inizio esercizio e finali		01/01/2015	1	0	84,00	84,00		
302	NOTEBOOK HP	23/02/2009	23/02/2009						
	Valori inizio esercizio e finali		01/01/2015	1	0	1.020,00	1.020,00		
380	MONITOR	23/02/2009	23/02/2009						
	Valori inizio esercizio		01/01/2015	1	0	192,00	192,00		
	CANCELLAZIONE		31/12/2015	-1		-192,00	-192,00		

01/08/2016 10:48

Regione Calabria Enti Esterni

Pagina 32 di 115



Registro fiscale cespiti

del 31/12/2015

Categoria Fiscale 1 - MOBILI, ARREDI, OGGETTI ARTISTICI, MACCHIE DA SCRIVERE, PC

Num inventario	Descrizione	Val.Patr.	Inizio amm. Data mov.	Qta	Qta f.uso	Costo	Ammort. Ordinario	Residuo	Ricavo Note
	Valori finali		31/12/2015	0	0	0,00	0,00	0,00	
381	PC CLIENT UNITA" C.LE CON TASTIERA E MOUSE	23/02/2009	23/02/2009						
	Valori inizio esercizio		01/01/2015	1	0	1.824,00	1.824,00		
	CANCELLAZIONE		31/12/2015	-1	0	-1.824,00	-1.824,00		
	Valori finali		31/12/2015	0	0	0,00	0,00	0,00	
382	GRUPPO CONTINUITA"	23/02/2009	23/02/2009						
	Valori inizio esercizio e finali		01/01/2015	1	0	84,00	84,00		
386	MONITOR	23/02/2009	23/02/2009						
	Valori inizio esercizio e finali		01/01/2015	1	0	192,00	192,00		
387	PC CLIENT UNITA" C.LE CON TASTIERA E MOUSE	23/02/2009	23/02/2009						
	Valori inizio esercizio		01/01/2015	1	0	1.824,00	1.824,00		
	CANCELLAZIONE		31/12/2015	-1	0	-1.824,00	-1.824,00		
	Valori finali		31/12/2015	0	0	0,00	0,00	0,00	
388	GRUPPO CONTINUITA"	23/02/2009	23/02/2009						
	Valori inizio esercizio e finali		01/01/2015	1	0	84,00	84,00		
389	MONITOR	23/02/2009	23/02/2009						
	Valori inizio esercizio e finali		01/01/2015	1	0	192,00	192,00		
390	PC CLIENT UNITA" C.LE CON TASTIERA E MOUSE	23/02/2009	23/02/2009						
	Valori inizio esercizio		01/01/2015	1	0	1.824,00	1.824,00		
	CANCELLAZIONE		31/12/2015	-1	0	-1.824,00	-1.824,00		
	Valori finali		31/12/2015	0	0	0,00	0,00	0,00	
391	GRUPPO CONTINUITA"	23/02/2009	23/02/2009						
	Valori inizio esercizio e finali		01/01/2015	1	0	84,00	84,00		
392	MONITOR	23/02/2009	23/02/2009						
	Valori inizio esercizio e finali		01/01/2015	1	0	192,00	192,00		
393	PC CLIENT UNITA" C.LE CON TASTIERA E MOUSE	23/02/2009	23/02/2009						
	Valori inizio esercizio		01/01/2015	1	0	1.824,00	1.824,00		
	CANCELLAZIONE		31/12/2015	-1	0	-1.824,00	-1.824,00		
	Valori finali		31/12/2015	0	0	0,00	0,00	0,00	
394	GRUPPO CONTINUITA"	23/02/2009	23/02/2009						
	Valori inizio esercizio e finali		01/01/2015	1	0	84,00	84,00		
396	MONITOR	23/02/2009	23/02/2009						
	Valori inizio esercizio		01/01/2015	1	0	192,00	192,00		
	CANCELLAZIONE		31/12/2015	-1	0	-192,00	-192,00		
	Valori finali		31/12/2015	0	0	0,00	0,00	0,00	
398	GRUPPO CONTINUITA"	23/02/2009	23/02/2009						
	Valori inizio esercizio e finali		01/01/2015	1	0	84,00	84,00		
421	PC CLIENT UNITA" C.LE CON TASTIERA E MOUSE	23/02/2009	23/02/2009						
	Valori inizio esercizio		01/01/2015	1	0	1.824,00	1.824,00		
	CANCELLAZIONE		30/10/2015	-1	0	-1.824,00	-1.824,00		



01/08/2016 10:48

Regione Calabria Enti Esterri

Pagina 33 di 115

Registro fiscale cespiti

del 31/12/2015

Categoria Fiscale 1 - MOBILI, ARREDI, OGGETTI ARTISTICI, MACCHIE DA SCRIVERE, PC

Num inventario	Descrizione	Val.Patr.	Inizio amm. Data mov.	Qta	Qta f.uso	Costo	Ammort. Ordinario	Residuo	Ricavo Note
	Valori finali		31/12/2015	0	0	0,00	0,00	0,00	
422	MONITOR	23/02/2009	23/02/2009						
	Valori inizio esercizio e finali		01/01/2015	1	0	192,00	192,00		
423	PC CLIENT UNITA" C.LE CON TASTIERA E MOUSE	23/02/2009	23/02/2009						
	Valori inizio esercizio e finali		01/01/2015	1	0	1.824,00	1.824,00		
424	MONITOR	23/02/2009	23/02/2009						
	Valori inizio esercizio e finali		01/01/2015	1	0	192,00	192,00		
425	PC CLIENT UNITA" C.LE CON TASTIERA E MOUSE	23/02/2009	23/02/2009						
	Valori inizio esercizio		01/01/2015	1	0	1.824,00	1.824,00		
	CANCELLAZIONE		30/10/2015	-1	0	-1.824,00	-1.824,00		
	Valori finali		31/12/2015	0	0	0,00	0,00	0,00	
426	MONITOR	23/02/2009	23/02/2009						
	Valori inizio esercizio		01/01/2015	1	0	192,00	192,00		
	CANCELLAZIONE		31/12/2015	-1	0	-192,00	-192,00		
	Valori finali		31/12/2015	0	0	0,00	0,00	0,00	
427	MONITOR	23/02/2009	23/02/2009						
	Valori inizio esercizio		01/01/2015	1	0	192,00	192,00		
	CANCELLAZIONE		31/12/2015	-1	0	-192,00	-192,00		
	Valori finali		31/12/2015	0	0	0,00	0,00	0,00	
428	GRUPPO CONTINUITA"	23/02/2009	23/02/2009						
	Valori inizio esercizio e finali		01/01/2015	1	0	84,00	84,00		
429	PC CLIENT UNITA" C.LE CON TASTIERA E MOUSE	23/02/2009	23/02/2009						
	Valori inizio esercizio		01/01/2015	1	0	1.824,00	1.824,00		
	CANCELLAZIONE		31/12/2015	-1	0	-1.824,00	-1.824,00		
	Valori finali		31/12/2015	0	0	0,00	0,00	0,00	
430	GRUPPO CONTINUITA"	23/02/2009	23/02/2009						
	Valori inizio esercizio e finali		01/01/2015	1	0	84,00	84,00		
431	GRUPPO CONTINUITA"	23/02/2009	23/02/2009						
	Valori inizio esercizio e finali		01/01/2015	1	0	84,00	84,00		
432	GRUPPO CONTINUITA"	23/02/2009	23/02/2009						
	Valori inizio esercizio e finali		01/01/2015	1	0	84,00	84,00		
74	STAMPANTE HL 2150 N BROTHER	18/03/2009	18/03/2009						
	Valori inizio esercizio e finali		01/01/2015	1	0	162,00	162,00		
411	STAMPANTE HL 2150 N BROTHER	18/03/2009	18/03/2009						
	Valori inizio esercizio e finali		01/01/2015	1	0	162,00	162,00		
415	STAMPANTE HL 2150 N BROTHER	18/03/2009	18/03/2009						
	Valori inizio esercizio		01/01/2015	1	0	162,00	162,00		
	CANCELLAZIONE		30/10/2015	-1	0	-162,00	-162,00		
	Valori finali		31/12/2015	0	0	0,00	0,00	0,00	
436	MONITOR	18/03/2009	18/03/2009						
	Valori inizio esercizio e finali		01/01/2015	1	0	192,00	192,00		

01/08/2016 10:48

Regione Calabria Enti Esterri

Pagina 34 di 115

Registro fiscale cespiti

del 31/12/2015

Categoria Fiscale 1 - MOBILI, ARREDI, OGGETTI ARTISTICI, MACCHIDA SCRIVERE, PC

Num Inventario	Descrizione	Val.Patr.	Inizio amm. Data mov.	Qta	Qta f.uso	Costo	Ammort. Ordinario	Residuo	Ricavo Note
445	STAMP. HPLASERCOLOR 5550DN	18/03/2009	18/03/2009	1	0	5.940,00	5.940,00		
	Valori inizio esercizio e finali		01/01/2015						
446	SERVER COMITEC 5000XVN	18/03/2009	18/03/2009	1	0	1.560,00	1.560,00		
	Valori inizio esercizio e finali		01/01/2015						
	CANCELLAZIONE		30/10/2015	-1		-1.560,00	-1.560,00		
	Valori finali		31/12/2015	0	0	0,00	0,00	0,00	
447	SCANNER HP 9250L	18/03/2009	18/03/2009	1	0	3.540,00	3.540,00		
	Valori inizio esercizio e finali		01/01/2015						
455	STAMPANTE HL 2150 N BROTHER	18/03/2009	18/03/2009	1	0	162,00	162,00		
	Valori inizio esercizio e finali		01/01/2015						
456	STAMPANTE HL 2150 N BROTHER	18/03/2009	18/03/2009	1	0	162,00	162,00		
	Valori inizio esercizio e finali		01/01/2015						
494	STAMPANTE HL 2150 N BROTHER	18/03/2009	18/03/2009	1	0	162,00	162,00		
	Valori inizio esercizio e finali		01/01/2015						
555	STAMPANTE HL 2150 N BROTHER	18/03/2009	18/03/2009	1	0	162,00	162,00		
	Valori inizio esercizio e finali		01/01/2015						
556	STAMPANTE HL 2150 N BROTHER	18/03/2009	18/03/2009	1	0	162,00	162,00		
	Valori inizio esercizio e finali		01/01/2015						
642	STAMPANTE BROTHER HL 2150 N	18/03/2009	18/03/2009	1	0	162,00	162,00		
	Valori inizio esercizio e finali		01/01/2015						
	CANCELLAZIONE		30/10/2015	-1		-162,00	-162,00		
	Valori finali		31/12/2015	0	0	0,00	0,00	0,00	
643	STAMPANTE BROTHER HL 2150 N	18/03/2009	18/03/2009	1	0	162,00	162,00		
	Valori inizio esercizio e finali		01/01/2015						
563	STAMPANTE BROTHER HL 2150 N	18/03/2009	18/03/2009	1	0	162,00	162,00		
	Valori inizio esercizio e finali		01/01/2015						
	CANCELLAZIONE		30/10/2015	-1		-162,00	-162,00		
	Valori finali		31/12/2015	0	0	0,00	0,00	0,00	
580	STAMPANTE BROTHER HL 2150 N	18/03/2009	18/03/2009	1	0	162,00	162,00		
	Valori inizio esercizio e finali		01/01/2015						
	CANCELLAZIONE		30/10/2015	-1		-162,00	-162,00		
	Valori finali		31/12/2015	0	0	0,00	0,00	0,00	
419	MONITOR	27/04/2009	27/04/2009	1	0	192,00	192,00		
	Valori inizio esercizio e finali		01/01/2015						
439	MONITOR	27/04/2009	27/04/2009	1	0	192,00	192,00		
	Valori inizio esercizio e finali		01/01/2015						
440	GRUPPO CONTINUITA"	27/04/2009	27/04/2009	1	0	84,00	84,00		
	Valori inizio esercizio e finali		01/01/2015						
442	MONITOR	27/04/2009	27/04/2009	1	0	192,00	192,00		
	Valori inizio esercizio e finali		01/01/2015						
443	GRUPPO CONTINUITA"	27/04/2009	27/04/2009	1	0	84,00	84,00		
	Valori inizio esercizio e finali		01/01/2015						
449	MONITOR	27/04/2009	27/04/2009	1	0	84,00	84,00		
	Valori inizio esercizio e finali		01/01/2015						

01/08/2016 10:48

Regione Calabria Enti Esterni

Pagina 35 di 115

Registro fiscale cespiti

del 31/12/2015

Categoria Fiscale 1 - MOBILI, ARREDI, OGGETTI ARTISTICI, MACCHIDA SCRIVERE, PC

Num Inventario	Descrizione	Val.Patr.	Inizio amm. Data mov.	Qta	Qta f.uso	Costo	Ammort. Ordinario	Residuo	Ricavo Note
450	GRUPPO CONTINUITA"	27/04/2009	27/04/2009	1	0	192,00	192,00		
	Valori inizio esercizio e finali		01/01/2015						
452	GRUPPO CONTINUITA"	27/04/2009	27/04/2009	1	0	84,00	84,00		
	Valori inizio esercizio e finali		01/01/2015						
509	HUB SWITCH ETHERNET 5 PORTE	21/07/2009	21/07/2009	1	0	18,48	18,48		
	Valori inizio esercizio e finali		01/01/2015						
546	HUB SWITCH ETHERNET 5 PORTE	21/07/2009	21/07/2009	1	0	18,48	18,48		
	Valori inizio esercizio e finali		01/01/2015						
547	HUB SWITCH ETHERNET 5 PORTE	21/07/2009	21/07/2009	1	0	18,48	18,48		
	Valori inizio esercizio e finali		01/01/2015						
548	HUB SWITCH ETHERNET 5 PORTE	21/07/2009	21/07/2009	1	0	18,48	18,48		
	Valori inizio esercizio e finali		01/01/2015						
	CANCELLAZIONE		30/10/2015	-1		-18,48	-18,48		
	Valori finali		31/12/2015	0	0	0,00	0,00	0,00	
549	HUB SWITCH ETHERNET 5 PORTE ATLANTIS LAND	21/07/2009	21/07/2009	1	0	18,48	18,48		
	Valori inizio esercizio e finali		01/01/2015						
457	GIGABIT WB SMART SWITCH 19"24P	23/07/2009	23/07/2009	1	0	1.530,60	1.250,19	280,41	
	Valori inizio esercizio e finali		01/01/2015						
	CANCELLAZIONE		31/12/2015	-1		-1.530,60	-1.250,19		
	Valori finali		31/12/2015	0	0	0,00	0,00	0,00	
459	ARMADIO RACK 19" 16 UNITA"	23/07/2009	23/07/2009	1	0	469,50	289,58	179,92	
	Valori inizio esercizio e finali		01/01/2015						
	CANCELLAZIONE		31/12/2015	-1		-469,50	-289,58		
	Valori finali		31/12/2015	0	0	0,00	0,00	0,00	
461	TELEFONO ALCATEL-LUCENT IP TOUCH 4018 IP	31/07/2009	31/07/2009	1	0	282,17	212,21	69,96	
	Valori inizio esercizio e finali		01/01/2015						
	AMMORTAMENTI FINE ESERCIZIO Amm. fiscale 20%		31/12/2015				56,44		
	Valori finali		31/12/2015	1	0	282,17	268,65	13,52	
462	TELEFONO ALCATEL-LUCENT IP TOUCH 4018 IP	31/07/2009	31/07/2009	1	0	282,17	212,21	69,96	
	Valori inizio esercizio e finali		01/01/2015						
	AMMORTAMENTI FINE ESERCIZIO Amm. fiscale 20%		31/12/2015				56,44		
	Valori finali		31/12/2015	1	0	282,17	268,65	13,52	
463	TELEFONO ALCATEL-LUCENT IP TOUCH 4018 IP	31/07/2009	31/07/2009	1	0	282,17	212,21	69,96	
	Valori inizio esercizio e finali		01/01/2015						
	AMMORTAMENTI FINE ESERCIZIO Amm. fiscale 20%		31/12/2015				56,44		
	Valori finali		31/12/2015	1	0	282,17	268,65	13,52	
464	TELEFONO ALCATEL-LUCENT IP TOUCH 4018 IP	31/07/2009	31/07/2009	1	0	282,17	212,21	69,96	
	Valori inizio esercizio e finali		01/01/2015						
	AMMORTAMENTI FINE ESERCIZIO Amm. fiscale 20%		31/12/2015				56,44		



01/08/2016 10:48

Regione Calabria Enti Esterni

Pagina 36 di 115

Registro fiscale cespiti

del 31/12/2015

Categoria Fiscale 1 - MOBILI, ARREDI, OGGETTI ARTISTICI, MACCHIE DA SCRIVERE, PC

Num inventario	Descrizione	Val.Patr.	Inizio amm. Data mov.	Qta	Qta f.uso	Costo	Ammort. Ordinario	Residuo	Ricavo Note
465	Valori finali TELEFONO ALCATEL-LUCENT IP TOUCH 4018 IP	31/07/2009	31/12/2015	1	0	282,17	268,65	13,52	
	Valori inizio esercizio		01/01/2015	1	0	282,17	212,21	69,96	
	AMMORTAMENTI FINE ESERCIZIO Amm. fiscale 20%		31/12/2015				56,44		
466	Valori finali TELEFONO ALCATEL-LUCENT IP TOUCH 4018 IP	31/07/2009	31/12/2015	1	0	282,17	268,65	13,52	
	Valori inizio esercizio		01/01/2015	1	0	282,17	212,21	69,96	
	AMMORTAMENTI FINE ESERCIZIO Amm. fiscale 20%		31/12/2015				56,44		
467	Valori finali TELEFONO ALCATEL-LUCENT IP TOUCH 4018 IP	31/07/2009	31/12/2015	1	0	282,17	268,65	13,52	
	Valori inizio esercizio		01/01/2015	1	0	282,17	212,21	69,96	
	AMMORTAMENTI FINE ESERCIZIO Amm. fiscale 20%		31/12/2015				56,44		
468	Valori finali TELEFONO ALCATEL-LUCENT IP TOUCH 4018 IP	31/07/2009	31/12/2015	1	0	282,17	268,65	13,52	
	Valori inizio esercizio		01/01/2015	1	0	282,17	212,21	69,96	
	AMMORTAMENTI FINE ESERCIZIO Amm. fiscale 20%		31/12/2015				56,44		
469	Valori finali TELEFONO ALCATEL-LUCENT IP TOUCH 4018 IP	31/07/2009	31/12/2015	1	0	282,17	268,65	13,52	
	Valori inizio esercizio		01/01/2015	1	0	282,17	212,21	69,96	
	AMMORTAMENTI FINE ESERCIZIO Amm. fiscale 20%		31/12/2015				56,44		
470	Valori finali TELEFONO ALCATEL-LUCENT IP TOUCH 4018 IP	31/07/2009	31/12/2015	1	0	282,17	268,65	13,52	
	Valori inizio esercizio		01/01/2015	1	0	282,17	212,21	69,96	
	AMMORTAMENTI FINE ESERCIZIO Amm. fiscale 20%		31/12/2015				56,44		
471	Valori finali TELEFONO ALCATEL-LUCENT IP TOUCH 4018 IP	31/07/2009	31/12/2015	1	0	282,17	268,65	13,52	
	Valori inizio esercizio		01/01/2015	1	0	282,17	212,21	69,96	
	AMMORTAMENTI FINE ESERCIZIO Amm. fiscale 20%		31/12/2015				56,44		
472	Valori finali TELEFONO ALCATEL-LUCENT IP TOUCH 4018 IP	31/07/2009	31/12/2015	1	0	282,17	268,65	13,52	
	Valori inizio esercizio		01/01/2015	1	0	282,17	212,21	69,96	
	AMMORTAMENTI FINE ESERCIZIO Amm. fiscale 20%		31/12/2015				56,44		
473	Valori finali TELEFONO ALCATEL-LUCENT IP TOUCH 4018 IP	31/07/2009	31/12/2015	1	0	282,17	268,65	13,52	
	Valori inizio esercizio		01/01/2015	1	0	282,17	212,21	69,96	
	AMMORTAMENTI FINE ESERCIZIO Amm. fiscale 20%		31/12/2015				56,44		



01/08/2016 10:48

Regione Calabria Enti Esterni

Pagina 37 di 115

Registro fiscale cespiti

del 31/12/2015

Categoria Fiscale 1 - MOBILI, ARREDI, OGGETTI ARTISTICI, MACCHIE DA SCRIVERE, PC

Num inventario	Descrizione	Val.Patr.	Inizio amm. Data mov.	Qta	Qta f.uso	Costo	Ammort. Ordinario	Residuo	Ricavo Note
474	Valori finali TELEFONO ALCATEL-LUCENT IP TOUCH 4018 IP	31/07/2009	31/07/2009						
	Valori inizio esercizio		01/01/2015	1	0	282,17	212,21	69,96	
	AMMORTAMENTI FINE ESERCIZIO Amm. fiscale 20%		31/12/2015				56,44		
475	Valori finali TELEFONO ALCATEL-LUCENT IP TOUCH 4018 IP	31/07/2009	31/12/2015	1	0	282,17	268,65	13,52	
	Valori inizio esercizio		01/01/2015	1	0	282,17	212,21	69,96	
	AMMORTAMENTI FINE ESERCIZIO Amm. fiscale 20%		31/12/2015				56,44		
476	Valori finali TELEFONO ALCATEL-LUCENT IP TOUCH 4018 IP	31/07/2009	31/12/2015	1	0	282,17	268,65	13,52	
	Valori inizio esercizio		01/01/2015	1	0	282,17	212,21	69,96	
	AMMORTAMENTI FINE ESERCIZIO Amm. fiscale 20%		31/12/2015				56,44		
477	Valori finali TELEFONO ALCATEL-LUCENT IP TOUCH SET INTERNATIONAL	31/07/2009	31/12/2015	1	0	282,17	268,65	13,52	
	Valori inizio esercizio		01/01/2015	1	0	282,17	212,21	69,96	
	AMMORTAMENTI FINE ESERCIZIO Amm. fiscale 20%		31/12/2015				56,44		
478	Valori finali TELEFONO ALCATEL-LUCENT IP TOUCH 4018 IP	31/07/2009	31/12/2015	1	0	282,17	268,65	13,52	
	Valori inizio esercizio		01/01/2015	1	0	282,17	212,21	69,96	
	AMMORTAMENTI FINE ESERCIZIO Amm. fiscale 20%		31/12/2015				56,44		
479	Valori finali TELEFONO ALCATEL-LUCENT IP TOUCH 4018 IP	31/07/2009	31/12/2015	1	0	282,17	268,65	13,52	
	Valori inizio esercizio		01/01/2015	1	0	282,17	212,21	69,96	
	AMMORTAMENTI FINE ESERCIZIO Amm. fiscale 20%		31/12/2015				56,44		
480	Valori finali TELEFONO ALCATEL-LUCENT IP TOUCH 4018 IP	31/07/2009	31/12/2015	1	0	282,17	268,65	13,52	
	Valori inizio esercizio		01/01/2015	1	0	282,17	212,21	69,96	
	AMMORTAMENTI FINE ESERCIZIO Amm. fiscale 20%		31/12/2015				56,44		
481	Valori finali TELEFONO ALCATEL-LUCENT IP TOUCH 4018 IP	31/07/2009	31/12/2015	1	0	282,17	268,65	13,52	
	Valori inizio esercizio		01/01/2015	1	0	282,17	212,21	69,96	
	AMMORTAMENTI FINE ESERCIZIO Amm. fiscale 20%		31/12/2015				56,44		
482	Valori finali TELEFONO ALCATEL-LUCENT IP TOUCH 4018 IP	31/07/2009	31/12/2015	1	0	282,17	268,65	13,52	
	Valori inizio esercizio		01/01/2015	1	0	282,17	212,21	69,96	
	AMMORTAMENTI FINE ESERCIZIO Amm. fiscale 20%		31/12/2015				56,44		
483	Valori finali TELEFONO ALCATEL-LUCENT IP TOUCH 4018 IP	31/07/2009	31/12/2015	1	0	282,17	268,65	13,52	
	Valori inizio esercizio		01/01/2015	1	0	282,17	212,21	69,96	
	AMMORTAMENTI FINE ESERCIZIO Amm. fiscale 20%		31/12/2015				56,44		

01/08/2016 10:48

Regione Calabria Enti Esterni

Pagina 38 di 115

Registro fiscale cespiti

del 31/12/2015

Categoria Fiscale 1 - MOBILI, ARREDI , OGGETTI ARTISTICI, MACCHIE DA SCRIVERE , PC

Num inventario	Descrizione	Val.Patr.	Inizio amm. Data mov.	Qta	Qta f.uso	Costo	Ammort. Ordinario	Residuo	Ricavo Note
	Valori inizio esercizio		01/01/2015	1	0	282,17	212,21	69,96	
	AMMORTAMENTI FINE ESERCIZIO Amm. fiscale 20%		31/12/2015				56,44		
	Valori finali		31/12/2015	1	0	282,17	268,65	13,52	
484	TELEFONO ALCATEL-LUCENT IP TOUCH 4018 IP	31/07/2009	31/07/2009						
	Valori inizio esercizio		01/01/2015	1	0	282,17	212,21	69,96	
	AMMORTAMENTI FINE ESERCIZIO Amm. fiscale 20%		31/12/2015				56,44		
	Valori finali		31/12/2015	1	0	282,17	268,65	13,52	
485	TELEFONO ALCATEL-LUCENT IP TOUCH 4018 IP	31/07/2009	31/07/2009						
	Valori inizio esercizio		01/01/2015	1	0	282,17	212,21	69,96	
	AMMORTAMENTI FINE ESERCIZIO Amm. fiscale 20%		31/12/2015				56,44		
	Valori finali		31/12/2015	1	0	282,17	268,65	13,52	
486	TELEFONO ALCATEL-LUCENT IP TOUCH 4018 IP	31/07/2009	31/07/2009						
	Valori inizio esercizio		01/01/2015	1	0	282,17	212,21	69,96	
	AMMORTAMENTI FINE ESERCIZIO Amm. fiscale 20%		31/12/2015				56,44		
	Valori finali		31/12/2015	1	0	282,17	268,65	13,52	
487	TELEFONO ALCATEL-LUCENT IP TOUCH 4018 IP	31/07/2009	31/07/2009						
	Valori inizio esercizio		01/01/2015	1	0	282,17	212,21	69,96	
	AMMORTAMENTI FINE ESERCIZIO Amm. fiscale 20%		31/12/2015				56,44		
	Valori finali		31/12/2015	1	0	282,17	268,65	13,52	
488	TELEFONO ALCATEL-LUCENT IP TOUCH 4018 IP	31/07/2009	31/07/2009						
	Valori inizio esercizio		01/01/2015	1	0	282,17	212,21	69,96	
	AMMORTAMENTI FINE ESERCIZIO Amm. fiscale 20%		31/12/2015				56,44		
	Valori finali		31/12/2015	1	0	282,17	268,65	13,52	
489	TELEFONO ALCATEL-LUCENT IP TOUCH 4018 IP	31/07/2009	31/07/2009						
	Valori inizio esercizio		01/01/2015	1	0	282,17	212,21	69,96	
	AMMORTAMENTI FINE ESERCIZIO Amm. fiscale 20%		31/12/2015				56,44		
	Valori finali		31/12/2015	1	0	282,17	268,65	13,52	
490	TELEFONO ALCATEL-LUCENT IP TOUCH 4018 IP	31/07/2009	31/07/2009						
	Valori inizio esercizio		01/01/2015	1	0	282,17	212,21	69,96	
	AMMORTAMENTI FINE ESERCIZIO Amm. fiscale 20%		31/12/2015				56,44		
	Valori finali		31/12/2015	1	0	282,17	268,65	13,52	
491	TELEFONO ALCATEL-LUCENT IP TOUCH 4018 IP	31/07/2009	31/07/2009						
	Valori inizio esercizio		01/01/2015	1	0	282,17	212,21	69,96	
	AMMORTAMENTI FINE ESERCIZIO Amm. fiscale 20%		31/12/2015				56,44		
	Valori finali		31/12/2015	1	0	282,17	268,65	13,52	
492	TELEFONO ALCATEL-LUCENT IP TOUCH SET INTERNATIONAL	31/07/2009	31/07/2009						
	Valori inizio esercizio		01/01/2015	1	0	282,17	212,21	69,96	

01/08/2016 10:48

Regione Calabria Enti Esterni

Pagina 39 di 115

Registro fiscale cespiti

del 31/12/2015

Categoria Fiscale 1 - MOBILI, ARREDI , OGGETTI ARTISTICI, MACCHIE DA SCRIVERE , PC

Num inventario	Descrizione	Val.Patr.	Inizio amm. Data mov.	Qta	Qta f.uso	Costo	Ammort. Ordinario	Residuo	Ricavo Note
	AMMORTAMENTI FINE ESERCIZIO Amm. fiscale 20%		31/12/2015				56,44		
	Valori finali		31/12/2015	1	0	282,17	268,65	13,52	
493	TELEFONO ALCATEL-LUCENT IP TOUCH SET INTERNATIONAL	31/07/2009	31/07/2009						
	Valori inizio esercizio		01/01/2015	1	0	282,17	212,21	69,96	
	AMMORTAMENTI FINE ESERCIZIO Amm. fiscale 20%		31/12/2015				56,44		
	Valori finali		31/12/2015	1	0	282,17	268,65	13,52	
499	TELEFONO ALCATEL-LUCENT IP TOUCH 4018 IP	31/07/2009	31/07/2009						
	Valori inizio esercizio		01/01/2015	1	0	282,17	212,21	69,96	
	AMMORTAMENTI FINE ESERCIZIO Amm. fiscale 20%		31/12/2015				56,44		
	Valori finali		31/12/2015	1	0	282,17	268,65	13,52	
500	TELEFONO ALCATEL-LUCENT IP TOUCH 4018 IP	31/07/2009	31/07/2009						
	Valori inizio esercizio		01/01/2015	1	0	282,17	212,21	69,96	
	AMMORTAMENTI FINE ESERCIZIO Amm. fiscale 20%		31/12/2015				56,44		
	Valori finali		31/12/2015	1	0	282,17	268,65	13,52	
502	TELEFONO ALCATEL-LUCENT IP TOUCH 4018 IP	31/07/2009	31/07/2009						
	Valori inizio esercizio		01/01/2015	1	0	282,17	212,21	69,96	
	AMMORTAMENTI FINE ESERCIZIO Amm. fiscale 20%		31/12/2015				56,44		
	Valori finali		31/12/2015	1	0	282,17	268,65	13,52	
503	TELEFONO ALCATEL-LUCENT IP TOUCH 4018 IP	31/07/2009	31/07/2009						
	Valori inizio esercizio		01/01/2015	1	0	282,17	212,21	69,96	
	AMMORTAMENTI FINE ESERCIZIO Amm. fiscale 20%		31/12/2015				56,44		
	Valori finali		31/12/2015	1	0	282,17	268,65	13,52	
504	TELEFONO ALCATEL-LUCENT IP TOUCH 4018 IP	31/07/2009	31/07/2009						
	Valori inizio esercizio		01/01/2015	1	0	282,17	212,21	69,96	
	AMMORTAMENTI FINE ESERCIZIO Amm. fiscale 20%		31/12/2015				56,44		
	Valori finali		31/12/2015	1	0	282,17	268,65	13,52	
505	TELEFONO ALCATEL-LUCENT IP TOUCH 4018 IP	31/07/2009	31/07/2009						
	Valori inizio esercizio		01/01/2015	1	0	282,17	212,21	69,96	
	AMMORTAMENTI FINE ESERCIZIO Amm. fiscale 20%		31/12/2015				56,44		
	Valori finali		31/12/2015	1	0	282,17	268,65	13,52	
506	TELEFONO ALCATEL-LUCENT IP TOUCH 4018 IP	31/07/2009	31/07/2009						
	Valori inizio esercizio		01/01/2015	1	0	282,17	212,21	69,96	
	AMMORTAMENTI FINE ESERCIZIO Amm. fiscale 20%		31/12/2015				56,44		
	Valori finali		31/12/2015	1	0	282,17	268,65	13,52	
507	TELEFONO ALCATEL-LUCENT IP TOUCH 4018 IP	31/07/2009	31/07/2009						
	Valori inizio esercizio		01/01/2015	1	0	282,17	212,21	69,96	
	AMMORTAMENTI FINE ESERCIZIO Amm. fiscale 20%		31/12/2015				56,44		

01/08/2016 10:48

Regione Calabria Enti Esterni


Pagina 40 di 115



Registro fiscale cespiti

del 31/12/2015

Num inventario	Descrizione	Val.Patr.	Inizio amm. Data mov.	Qta	Qta f.uso	Costo	Ammort. Ordinario	Residuo	Ricavo Note
Categoria Fiscale 1 - MOBILI, ARREDI, OGGETTI ARTISTICI, MACCHIE DA SCRIVERE, PC									
508	Valori finali TELEFONO ALCATEL-LUCENT IP TOUCH 4018 IP	31/07/2009	31/12/2015 31/07/2009	1	0	282,17	268,65	13,52	
	Valori inizio esercizio		01/01/2015	1	0	282,17	212,21	69,96	
	AMMORTAMENTI FINE ESERCIZIO Amm. fiscale 20%		31/12/2015				56,44		
510	Valori finali TELEFONO ALCATEL-LUCENT IP TOUCH 4018 IP	31/07/2009	31/12/2015 31/07/2009	1	0	282,17	268,65	13,52	
	Valori inizio esercizio		01/01/2015	1	0	282,17	212,21	69,96	
	AMMORTAMENTI FINE ESERCIZIO Amm. fiscale 20%		31/12/2015				56,44		
511	Valori finali TELEFONO ALCATEL-LUCENT IP TOUCH 4018 IP	31/07/2009	31/12/2015 31/07/2009	1	0	282,17	268,65	13,52	
	Valori inizio esercizio		01/01/2015	1	0	282,17	212,21	69,96	
	AMMORTAMENTI FINE ESERCIZIO Amm. fiscale 20%		31/12/2015				56,44		
512	Valori finali TELEFONO ALCATEL-LUCENT IP TOUCH 4018 IP	31/07/2009	31/12/2015 31/07/2009	1	0	282,17	268,65	13,52	
	Valori inizio esercizio		01/01/2015	1	0	282,17	212,21	69,96	
	AMMORTAMENTI FINE ESERCIZIO Amm. fiscale 20%		31/12/2015				56,44		
513	Valori finali TELEFONO ALCATEL-LUCENT IP TOUCH 4018 IP	31/07/2009	31/12/2015 31/07/2009	1	0	282,17	268,65	13,52	
	Valori inizio esercizio		01/01/2015	1	0	282,17	212,21	69,96	
	AMMORTAMENTI FINE ESERCIZIO Amm. fiscale 20%		31/12/2015				56,44		
541	Valori finali TELEFONO ALCATEL-LUCENT IP TOUCH SET INTERNATIONAL	31/07/2009	31/12/2015 31/07/2009	1	0	282,17	268,65	13,52	
	Valori inizio esercizio		01/01/2015	1	0	282,17	212,21	69,96	
	AMMORTAMENTI FINE ESERCIZIO Amm. fiscale 20%		31/12/2015				56,44		
542	Valori finali TELEFONO ALCATEL-LUCENT IP TOUCH SET INTERNATIONAL	31/07/2009	31/12/2015 31/07/2009	1	0	282,17	268,65	13,52	
	Valori inizio esercizio		01/01/2015	1	0	282,17	212,21	69,96	
	AMMORTAMENTI FINE ESERCIZIO Amm. fiscale 20%		31/12/2015				56,44		
543	Valori finali TELEFONO ALCATEL-LUCENT IP TOUCH SET INTERNATIONAL	31/07/2009	31/12/2015 31/07/2009	1	0	282,17	268,65	13,52	
	Valori inizio esercizio		01/01/2015	1	0	282,17	212,21	69,96	
	AMMORTAMENTI FINE ESERCIZIO Amm. fiscale 20%		31/12/2015				56,44		
544	Valori finali SCRIVANIA	31/07/2009	31/12/2015 31/07/2009	1	0	282,17	268,65	13,52	
	Valori inizio esercizio		01/01/2015	1	0	282,17	212,21	69,96	
	CANCELLAZIONE		31/12/2015	-1		-282,17	-212,21		
	Valori finali		31/12/2015	0	0	0,00	0,00	0,00	



01/08/2016 10:48

Regione Calabria Enti Esterni

Pagina 41 di 115

Registro fiscale cespiti

del 31/12/2015

Num inventario	Descrizione	Val.Patr.	Inizio amm. Data mov.	Qta	Qta f.uso	Costo	Ammort. Ordinario	Residuo	Ricavo Note
Categoria Fiscale 1 - MOBILI, ARREDI, OGGETTI ARTISTICI, MACCHIE DA SCRIVERE, PC									
524	ARMADIO RACK SERVER DA 42U 800X1000 COMPLETO	31/08/2009	31/08/2009	1	0	2.160,00	1.017,36	1.142,64	
	Valori inizio esercizio		01/01/2015	1	0	2.160,00	1.017,36	1.142,64	
	AMMORTAMENTI FINE ESERCIZIO Amm. fiscale 10%		31/12/2015				216,00		
525	Valori finali SERVER RACK IBM X3550	31/08/2009	31/12/2015 31/08/2009	1	0	2.160,00	1.233,36	926,64	
	Valori inizio esercizio e finali		01/01/2015	1	0	7.621,20	7.621,20		
526	STORE CENTER LOMEGA	31/08/2009	31/08/2009	1	0	2.386,80	2.386,80		
	Valori inizio esercizio e finali		01/01/2015	1	0	2.386,80	2.386,80		
527	UPS RACK 2100W	31/08/2009	31/08/2009	0	1				
	Valori inizio esercizio e finali		01/01/2015	0	1				
514	FOTO PANORAMICA 70X100 CON PANNELLO SCILLA	03/09/2009	03/09/2009	1	0	360,00	169,56	190,44	
	Valori inizio esercizio		01/01/2015	1	0	360,00	169,56	190,44	
	AMMORTAMENTI FINE ESERCIZIO Amm. fiscale 10%		31/12/2015				36,00		
515	Valori finali FOTO AEREA 70X100 CON PANNELLO CATANZARO	03/09/2009	31/12/2015 03/09/2009	1	0	360,00	205,56	154,44	
	Valori inizio esercizio		01/01/2015	1	0	662,40	311,99	350,41	
	AMMORTAMENTI FINE ESERCIZIO Amm. fiscale 10%		31/12/2015				66,24		
516	Valori finali FOTO PANORAMICA 70X100 CON PANNELLO CORSO MAZZINI	03/09/2009	31/12/2015 03/09/2009	1	0	360,00	205,56	154,44	
	Valori inizio esercizio		01/01/2015	1	0	360,00	169,56	190,44	
	AMMORTAMENTI FINE ESERCIZIO Amm. fiscale 10%		31/12/2015				36,00		
517	Valori finali FOTO AEREA 70X100 CON PANNELLO BORGIA	03/09/2009	31/12/2015 03/09/2009	1	0	662,40	378,23	284,17	
	Valori inizio esercizio		01/01/2015	1	0	662,40	311,99	350,41	
	AMMORTAMENTI FINE ESERCIZIO Amm. fiscale 10%		31/12/2015				66,24		
518	Valori finali FOTO AEREA 70X100 CON PANNELLO STALETTI	03/09/2009	31/12/2015 03/09/2009	1	0	662,40	378,23	284,17	
	Valori inizio esercizio		01/01/2015	1	0	662,40	311,99	350,41	
	CANCELLAZIONE		31/12/2015	-1		-662,40	-311,99		
	Valori finali		31/12/2015	0	0	0,00	0,00	0,00	
519	FOTO AEREA 70X100 CON PANNELLO CATANZARO	03/09/2009	03/09/2009	1	0	662,40	311,99	350,41	
	Valori inizio esercizio		01/01/2015	1	0	662,40	311,99	350,41	
	AMMORTAMENTI FINE ESERCIZIO Amm. fiscale 10%		31/12/2015				66,24		
520	Valori finali FOTO PANORAMICA 70X100 CON PANNELLO STILO	03/09/2009	31/12/2015 03/09/2009	1	0	360,00	205,56	154,44	
	Valori inizio esercizio		01/01/2015	1	0	360,00	169,56	190,44	
	AMMORTAMENTI FINE ESERCIZIO Amm. fiscale 10%		31/12/2015				36,00		
	Valori finali		31/12/2015	1	0	360,00	205,56	154,44	

01/08/2016 10:48

Regione Calabria Enti Esterni

Pagina 42 di 115

Registro fiscale cespiti

del 31/12/2015

Categoria Fiscale 1 - MOBILI, ARREDI, OGGETTI ARTISTICI, MACCHIE DA SCRIVERE, PC

Num Inventario	Descrizione	Val.Patr.	Inizio amm. Data mov.	Qta	Qta f.uso	Costo	Ammort. Ordinario	Residuo	Ricavo Note
521	FOTO STAMPATE 70X100 CON PANNELLO SILA PICCOLA	03/09/2009	03/09/2009						
	Valori inizio esercizio		01/01/2015	1	0	273,60	128,86	144,74	
	AMMORTAMENTI FINE ESERCIZIO Amm. fiscale 10%		31/12/2015				27,36		
	Valori finali		31/12/2015	1	0	273,60	156,22	117,38	
522	FOTO STAMPATE 70X100 CON PANNELLO GOLFO DI SQUILLACE	03/09/2009	03/09/2009						
	Valori inizio esercizio		01/01/2015	1	0	273,60	128,86	144,74	
	AMMORTAMENTI FINE ESERCIZIO Amm. fiscale 10%		31/12/2015				27,36		
	Valori finali		31/12/2015	1	0	273,60	156,22	117,38	
523	FOTO STAMPATE 70X100 CON PANNELLO LAGO PASSANTE	03/09/2009	03/09/2009						
	Valori inizio esercizio		01/01/2015	1	0	273,60	128,86	144,74	
	CANCELLAZIONE		31/12/2015	-1		-273,60	-128,86		
	Valori finali		31/12/2015	0	0	0,00	0,00	0,00	
530	PANNELLO FOTOGRAFICO 100X150 LAGO PASSANTE	04/09/2009	04/09/2009						
	Valori inizio esercizio		01/01/2015	1	0	545,45	256,92	288,53	
	AMMORTAMENTI FINE ESERCIZIO Amm. fiscale 10%		31/12/2015				54,55		
	Valori finali		31/12/2015	1	0	545,45	311,47	233,98	
531	PANNELLO FOTOGRAFICO 70X100 FRANCESCO STOCCO	04/09/2009	04/09/2009						
	Valori inizio esercizio		01/01/2015	1	0	545,45	256,92	288,53	
	AMMORTAMENTI FINE ESERCIZIO Amm. fiscale 10%		31/12/2015				54,55		
	Valori finali		31/12/2015	1	0	545,45	311,47	233,98	
532	PANNELLO FOTOGRAFICO 70X100 LAGO AMPOLLINO	04/09/2009	04/09/2009						
	Valori inizio esercizio		01/01/2015	1	0	545,45	256,92	288,53	
	AMMORTAMENTI FINE ESERCIZIO Amm. fiscale 10%		31/12/2015				54,55		
	Valori finali		31/12/2015	1	0	545,45	311,47	233,98	
533	PANNELLO FOTOGRAFICO 70X100 PANORAMICA VERSANTE EST	04/09/2009	04/09/2009						
	Valori inizio esercizio		01/01/2015	1	0	545,45	256,92	288,53	
	CANCELLAZIONE		31/12/2015	-1		-545,45	-256,92		
	Valori finali		31/12/2015	0	0	0,00	0,00	0,00	
534	PANNELLO FOTOGRAFICO 70X100 TORRE DI CARLO V	04/09/2009	04/09/2009						
	Valori inizio esercizio		01/01/2015	1	0	545,45	256,92	288,53	
	AMMORTAMENTI FINE ESERCIZIO Amm. fiscale 10%		31/12/2015				54,55		
	Valori finali		31/12/2015	1	0	545,45	311,47	233,98	
535	PANNELLO FOTOGRAFICO 70X100 COMPLESSO S. GIOVANNI	04/09/2009	04/09/2009						
	Valori inizio esercizio		01/01/2015	1	0	545,45	256,92	288,53	
	AMMORTAMENTI FINE ESERCIZIO Amm. fiscale 10%		31/12/2015				54,55		
	Valori finali		31/12/2015	1	0	545,45	311,47	233,98	
536	PANNELLO FOTOGRAFICO 70X100 VILLA DE LEO COSTA VIOLA	04/09/2009	04/09/2009						

01/08/2016 10:48

Regione Calabria Enti Esterni

Pagina 43 di 115

Registro fiscale cespiti

del 31/12/2015


Categoria Fiscale 1 - MOBILI, ARREDI, OGGETTI ARTISTICI, MACCHIE DA SCRIVERE, PC

Num Inventario	Descrizione	Val.Patr.	Inizio amm. Data mov.	Qta	Qta f.uso	Costo	Ammort. Ordinario	Residuo	Ricavo Note
	Valori inizio esercizio		01/01/2015	1	0	545,45	256,92	288,53	
	AMMORTAMENTI FINE ESERCIZIO Amm. fiscale 10%		31/12/2015				54,55		
	Valori finali		31/12/2015	1	0	545,45	311,47	233,98	
537	PANNELLO FOTOGRAFICO 70X100 GOLE CROCCHIO	04/09/2009	04/09/2009						
	Valori inizio esercizio		01/01/2015	1	0	545,45	256,92	288,53	
	CANCELLAZIONE		31/12/2015	-1		-545,45	-256,92		
	Valori finali		31/12/2015	0	0	0,00	0,00	0,00	
538	PANNELLO FOTOGRAFICO 70X100 VALLI CUPE	04/09/2009	04/09/2009						
	Valori inizio esercizio		01/01/2015	1	0	545,45	256,92	288,53	
	AMMORTAMENTI FINE ESERCIZIO Amm. fiscale 10%		31/12/2015				54,55		
	Valori finali		31/12/2015	1	0	545,45	311,47	233,98	
539	PANNELLO FOTOGRAFICO 70X100 LAGO PASSANTE SILA PICCOLA	04/09/2009	04/09/2009						
	Valori inizio esercizio		01/01/2015	1	0	545,45	256,92	288,53	
	AMMORTAMENTI FINE ESERCIZIO Amm. fiscale 10%		31/12/2015				54,55		
	Valori finali		31/12/2015	1	0	545,45	311,47	233,98	
540	PANNELLO FOTOGRAFICO 70X100 VEDUTA DEL MARCHESATO	04/09/2009	04/09/2009						
	Valori inizio esercizio		01/01/2015	1	0	545,45	256,92	288,53	
	AMMORTAMENTI FINE ESERCIZIO Amm. fiscale 10%		31/12/2015				54,55		
	Valori finali		31/12/2015	1	0	545,45	311,47	233,98	
550	BACHECA 70 X 100	06/09/2009	06/09/2009						
	Valori inizio esercizio		01/01/2015	1	0	294,00	138,47	155,53	
	CANCELLAZIONE		31/12/2015	-1		-294,00	-138,47		
	Valori finali		31/12/2015	0	0	0,00	0,00	0,00	
551	ARMADIO DI SICUREZZA	16/10/2009	16/10/2009						
	Valori inizio esercizio		01/01/2015	1	0	1.080,00	508,68	571,32	
	AMMORTAMENTI FINE ESERCIZIO Amm. fiscale 10%		31/12/2015				108,00		
	Valori finali		31/12/2015	1	0	1.080,00	616,68	463,32	
552	ARMADIO DI SICUREZZA	16/10/2009	16/10/2009						
	Valori inizio esercizio		01/01/2015	1	0	1.080,00	508,68	571,32	
	AMMORTAMENTI FINE ESERCIZIO Amm. fiscale 10%		31/12/2015				108,00		
	Valori finali		31/12/2015	1	0	1.080,00	616,68	463,32	
553	ARMADIO DI SICUREZZA	16/10/2009	16/10/2009						
	Valori inizio esercizio		01/01/2015	1	0	1.080,00	508,68	571,32	
	AMMORTAMENTI FINE ESERCIZIO Amm. fiscale 10%		31/12/2015				108,00		
	Valori finali		31/12/2015	1	0	1.080,00	616,68	463,32	
554	BAR CODE SCANNER METEOR	26/10/2009	26/10/2009						
	Valori inizio esercizio e finali		01/01/2015	1	0	60,00	60,00		
557	UPS RACK 2100W	20/11/2009	20/11/2009						
	Valori inizio esercizio e finali		01/01/2015	1					
560	STAMPANTE HL 2150 N BROTHER	01/01/2010	01/01/2010						
	Valori inizio esercizio		01/01/2015	1	0	135,00	135,00		

01/08/2016 10:48

Regione Calabria Enti Esterni

Pagina 44 di 115




Registro fiscale cespiti

del 31/12/2015

Categoria Fiscale 1 - MOBILI, ARREDI, OGGETTI ARTISTICI, MACCHIDA SCRIVERE , PC

Num Inventario	Descrizione	Val.Patr.	Inizio amm. Data mov.	Qta	Qta f.uso	Costo	Ammort. Ordinario	Residuo	Ricavo Note
	CANCELLAZIONE		30/10/2015	-1		-135,00	-135,00		
	Valori finali		31/12/2015	0	0	0,00	0,00	0,00	
561	STAMPANTE HL 2150 N BROTHER	01/01/2010	01/01/2010						
	Valori inizio esercizio e finali		01/01/2015	1	0	135,00	135,00		
563	STAMPANTE HL 2150 N BROTHER	01/01/2010	01/01/2010						
	Valori inizio esercizio		01/01/2015	1	0	135,00	135,00		
	CANCELLAZIONE		31/12/2015	-1		-135,00	-135,00		
	Valori finali		31/12/2015	0	0	0,00	0,00	0,00	
564	STAMPANTE HL 2150 N BROTHER	01/01/2010	01/01/2010						
	Valori inizio esercizio e finali		01/01/2015	1	0	135,00	135,00		
565	STAMPANTE HL 2150 N BROTHER	01/01/2010	01/01/2010						
	Valori inizio esercizio e finali		01/01/2015	1	0	135,00	135,00		
570	CALCOLATRICE OLIVETTI LOGOS 812	25/02/2010	25/02/2010						
	Valori inizio esercizio		01/01/2015	1	0	75,00	56,40	18,60	
	AMMORTAMENTI FINE ESERCIZIO Amm. fiscale 20%		31/12/2015				15,00		
	Valori finali		31/12/2015	1	0	75,00	71,40	3,60	
571	CALCOLATRICE OLIVETTI LOGOS 812	25/02/2010	25/02/2010						
	Valori inizio esercizio		01/01/2015	1	0	75,00	56,40	18,60	
	AMMORTAMENTI FINE ESERCIZIO Amm. fiscale 20%		31/12/2015				15,00		
	Valori finali		31/12/2015	1	0	75,00	71,40	3,60	
572	CALCOLATRICE OLIVETTI LOGOS 812	25/02/2010	25/02/2010						
	Valori inizio esercizio		01/01/2015	1	0	75,00	56,40	18,60	
	AMMORTAMENTI FINE ESERCIZIO Amm. fiscale 20%		31/12/2015				15,00		
	Valori finali		31/12/2015	1	0	75,00	71,40	3,60	
573	CALCOLATRICE OLIVETTI LOGOS 812	25/02/2010	25/02/2010						
	Valori inizio esercizio		01/01/2015	1	0	75,00	56,40	18,60	
	AMMORTAMENTI FINE ESERCIZIO Amm. fiscale 20%		31/12/2015				15,00		
	Valori finali		31/12/2015	1	0	75,00	71,40	3,60	
574	CALCOLATRICE OLIVETTI LOGOS 812	25/02/2010	25/02/2010						
	Valori inizio esercizio		01/01/2015	1	0	75,00	56,40	18,60	
	AMMORTAMENTI FINE ESERCIZIO Amm. fiscale 20%		31/12/2015				15,00		
	Valori finali		31/12/2015	1	0	75,00	71,40	3,60	
576	CALCOLATRICE OLIVETTI LOGOS 812	25/02/2010	25/02/2010						
	Valori inizio esercizio		01/01/2015	1	0	75,00	56,40	18,60	
	CANCELLAZIONE		31/12/2015	-1		-75,00	-56,40		
	Valori finali		31/12/2015	0	0	0,00	0,00	0,00	
577	CALCOLATRICE OLIVETTI LOGOS 812	25/02/2010	25/02/2010						
	Valori inizio esercizio		01/01/2015	1	0	75,00	56,40	18,60	
	AMMORTAMENTI FINE ESERCIZIO Amm. fiscale 20%		31/12/2015				15,00		
	Valori finali		31/12/2015	1	0	75,00	71,40	3,60	
578	CALCOLATRICE OLIVETTI LOGOS 812	25/02/2010	25/02/2010						
	Valori inizio esercizio		01/01/2015	1	0	75,00	56,40	18,60	
	AMMORTAMENTI FINE ESERCIZIO Amm. fiscale 20%		31/12/2015				15,00		



01/08/2016 10:48

Regione Calabria Enti Esteri

Pagina 45 di 115

Registro fiscale cespiti

del 31/12/2015

Categoria Fiscale 1 - MOBILI, ARREDI, OGGETTI ARTISTICI, MACCHIDA SCRIVERE , PC

Num Inventario	Descrizione	Val.Patr.	Inizio amm. Data mov.	Qta	Qta f.uso	Costo	Ammort. Ordinario	Residuo	Ricavo Note
	Valori finali		31/12/2015	1	0	75,00	71,40	3,60	
579	CALCOLATRICE OLIVETTI LOGOS 812	25/02/2010	25/02/2010						
	Valori inizio esercizio		01/01/2015	1	0	75,00	56,40	18,60	
	AMMORTAMENTI FINE ESERCIZIO Amm. fiscale 20%		31/12/2015				15,00		
	Valori finali		31/12/2015	1	0	75,00	71,40	3,60	
580	CALCOLATRICE OLIVETTI LOGOS 812	25/02/2010	25/02/2010						
	Valori inizio esercizio		01/01/2015	1	0	75,00	56,40	18,60	
	CANCELLAZIONE		31/12/2015	-1		-75,00	-56,40		
	Valori finali		31/12/2015	0	0	0,00	0,00	0,00	
581	LAVAGNA MAGNETICA CON CORNICE IN ALLUMINIO E PORTA ACCESSORI DIM.90X120	25/02/2010	25/02/2010						
	Valori inizio esercizio		01/01/2015	1	0	70,00	32,97	37,03	
	AMMORTAMENTI FINE ESERCIZIO Amm. fiscale 10%		31/12/2015				7,00		
	Valori finali		31/12/2015	1	0	70,00	39,97	30,03	
566	OLIO SU TELA "VISITA ALLA CITTA' DI CATANZARO", OPERA IN ORIZZONTALE	01/03/2010	01/03/2010						
	Valori inizio esercizio		01/01/2015	1	0	2.500,00	1.177,50	1.322,50	
	CANCELLAZIONE		31/12/2015	-1		-2.500,00	-1.177,50		
	Valori finali		31/12/2015	0	0	0,00	0,00	0,00	
567	OLIO SU TELA "CATANZARO IN EVOLUZIONE" OPERA IN VERTICALE	01/03/2010	01/03/2010						
	Valori inizio esercizio		01/01/2015	1					
	CANCELLAZIONE		31/12/2015	-1					
	Valori finali		31/12/2015	0					
558	STAMP. LASERJET P2055D	23/03/2010	23/03/2010						
	Valori inizio esercizio e finali		01/01/2015	1	0	354,90	354,90		
559	STAMPANTE OKI B410DN	23/03/2010	23/03/2010						
	Valori inizio esercizio e finali		01/01/2015	1	0	219,59	219,59		
568	NOTEBOOK ACER A0 D250-0BB	23/03/2010	23/03/2010						
	Valori inizio esercizio e finali		01/01/2015	1	0	420,00	420,00		
569	NOTEBOOK ACER A0 D250-0BB	23/03/2010	23/03/2010						
	Valori inizio esercizio e finali		01/01/2015	1	0	420,00	420,00		
582	NOTEBOOK ACER A0 D250-0BB	23/03/2010	23/03/2010						
	Valori inizio esercizio		01/01/2015	1	0	420,00	420,00		
	CANCELLAZIONE		31/12/2015	-1		-420,00	-420,00		
	Valori finali		31/12/2015	0	0	0,00	0,00	0,00	
584	STAMPANTE OKI B410DN	23/03/2010	23/03/2010						
	Valori inizio esercizio		01/01/2015	1	0	219,59	219,59		
	CANCELLAZIONE		31/12/2015	-1		-219,59	-219,59		
	Valori finali		31/12/2015	0	0	0,00	0,00	0,00	
585	PC ASSEMBLATO AGO BTO	23/03/2010	23/03/2010						
	Valori inizio esercizio e finali		01/01/2015	1	0	1.080,00	1.080,00		
586	MONITOR 19" LCD	23/03/2010	23/03/2010						
	Valori inizio esercizio e finali		01/01/2015	1	0	206,40	206,40		

01/08/2016 10:48

Regione Calabria Enti Esteri

Pagina 46 di 115

Registro fiscale cespiti

del 31/12/2015

Categoria Fiscale 1 - MOBILI, ARREDI, OGGETTI ARTISTICI, MACCH.DA SCRIVERE, PC		Val.Patr.	Inizio amm. Data mov.	Qta	Qta f.uso	Costo	Ammort. Ordinario	Residuo	Ricavo Note
587	GRUPPO DI CONTINUITA" UPS APC	23/03/2010	23/03/2010						
	Valori inizio esercizio e finali		01/01/2015	1	0	168,00	168,00		
588	NOTEBOOK ACER A0 D250-0BB	23/03/2010	23/03/2010						
	Valori inizio esercizio		01/01/2015	1	0	420,00	420,00		
	CANCELLAZIONE		31/12/2015	-1		-420,00	-420,00		
	Valori finali		31/12/2015	0	0	0,00	0,00	0,00	
589	NOTEBOOK ACER A0 D250-0BB	23/03/2010	23/03/2010						
	Valori inizio esercizio e finali		01/01/2015	1	0	420,00	420,00		
592	PC ASSEMBLATO AGO BTO	23/03/2010	23/03/2010						
	Valori inizio esercizio e finali		01/01/2015	1	0	1.080,00	1.080,00		
593	MONITOR 19" LCD	23/03/2010	23/03/2010						
	Valori inizio esercizio e finali		01/01/2015	1	0	206,40	206,40		
594	GRUPPO DI CONTINUITA" UPS APC	23/03/2010	23/03/2010						
	Valori inizio esercizio e finali		01/01/2015	1	0	168,00	168,00		
595	PC ASSEMBLATO AGO BTO	23/03/2010	23/03/2010						
	Valori inizio esercizio e finali		01/01/2015	1	0	1.080,00	1.080,00		
596	MONITOR 19" LCD	23/03/2010	23/03/2010						
	Valori inizio esercizio e finali		01/01/2015	1	0	206,40	206,40		
597	GRUPPO DI CONTINUITA" UPS APC	23/03/2010	23/03/2010						
	Valori inizio esercizio e finali		01/01/2015	1	0	168,00	168,00		
598	PC ASSEMBLATO AGO BTO	23/03/2010	23/03/2010						
	Valori inizio esercizio e finali		01/01/2015	1	0	1.080,00	1.080,00		
599	MONITOR 19" LCD	23/03/2010	23/03/2010						
	Valori inizio esercizio e finali		01/01/2015	1	0	206,40	206,40		
600	GRUPPO DI CONTINUITA" UPS APC	23/03/2010	23/03/2010						
	Valori inizio esercizio		01/01/2015	1	0	168,00	168,00		
	CANCELLAZIONE		31/12/2015	-1		-168,00	-168,00		
	Valori finali		31/12/2015	0	0	0,00	0,00	0,00	
601	STAMPANTE ZEBRA GK420T	23/03/2010	23/03/2010						
	Valori inizio esercizio e finali		01/01/2015	1	0	413,50	413,50		
602	MONITOR 19" LCD	23/03/2010	23/03/2010						
	Valori inizio esercizio e finali		01/01/2015	1	0	206,40	206,40		
603	STAMP.LASERJET P2055D	23/03/2010	23/03/2010						
	Valori inizio esercizio e finali		01/01/2015	1	0	354,90	354,90		
604	TELEFAX BROTHER FAX2825	23/03/2010	23/03/2010						
	Valori inizio esercizio		01/01/2015	1	0	232,44	174,80	57,64	
	AMMORTAMENTI FINE ESERCIZIO Amm. fiscale 20%		31/12/2015				46,49		
	Valori finali		31/12/2015	1	0	232,44	221,29	11,15	
605	TELEFAX BROTHER FAX2825	23/03/2010	23/03/2010						
	Valori inizio esercizio		01/01/2015	1	0	232,44	174,80	57,64	
	CANCELLAZIONE		31/12/2015	-1		-232,44	-174,80		
	Valori finali		31/12/2015	0	0	0,00	0,00	0,00	
606	TELEFAX BROTHER FAX2825	23/03/2010	23/03/2010						

01/08/2016 10:48

Regione Calabria Enti Esterni

Pagina 47 di 115

Registro fiscale cespiti


del 31/12/2015

Categoria Fiscale 1 - MOBILI, ARREDI, OGGETTI ARTISTICI, MACCH.DA SCRIVERE, PC		Val.Patr.	Inizio amm. Data mov.	Qta	Qta f.uso	Costo	Ammort. Ordinario	Residuo	Ricavo Note
	Valori inizio esercizio		01/01/2015	1	0	232,44	174,80	57,64	
	CANCELLAZIONE		31/12/2015	-1		-232,44	-174,80		
	Valori finali		31/12/2015	0	0	0,00	0,00	0,00	
607	TELEFAX BROTHER FAX2825	23/03/2010	23/03/2010						
	Valori inizio esercizio		01/01/2015	1	0	232,44	174,80	57,64	
	CANCELLAZIONE		31/12/2015	-1		-232,44	-174,80		
	Valori finali		31/12/2015	0	0	0,00	0,00	0,00	
608	TELEFAX BROTHER FAX2825	23/03/2010	23/03/2010						
	Valori inizio esercizio		01/01/2015	1	0	232,44	174,80	57,64	
	CANCELLAZIONE		31/12/2015	-1		-232,44	-174,80		
	Valori finali		31/12/2015	0	0	0,00	0,00	0,00	
609	STAMPANTE OKI B410DN	23/03/2010	23/03/2010						
	Valori inizio esercizio e finali		01/01/2015	1	0	219,59	219,59		
613	STAMPANTE OKI B410DN	23/03/2010	23/03/2010						
	Valori inizio esercizio		01/01/2015	1	0	219,59	219,59		
	CANCELLAZIONE		30/10/2015	-1		-219,59	-219,59		
	Valori finali		31/12/2015	0	0	0,00	0,00	0,00	
614	STAMPANTE OKI B410DN	23/03/2010	23/03/2010						
	Valori inizio esercizio e finali		01/01/2015	1	0	219,59	219,59		
615	STAMPANTE OKI B410DN	23/03/2010	23/03/2010						
	Valori inizio esercizio		01/01/2015	1	0	219,59	219,59		
	CANCELLAZIONE		30/10/2015	-1		-219,59	-219,59		
	Valori finali		31/12/2015	0	0	0,00	0,00	0,00	
616	STAMP.LASERJET P2055D	23/03/2010	23/03/2010						
	Valori inizio esercizio e finali		01/01/2015	1	0	354,90	354,90		
617	STAMP.LASERJET P2055D	23/03/2010	23/03/2010						
	Valori inizio esercizio e finali		01/01/2015	1	0	354,90	354,90		
618	STAMPANTE ZEBRA GK420T	23/03/2010	23/03/2010						
	Valori inizio esercizio e finali		01/01/2015	1	0	413,50	413,50		
619	PC ASSEMBLATO AGO BTO	23/03/2010	23/03/2010						
	Valori inizio esercizio e finali		01/01/2015	1	0	1.080,00	1.080,00		
620	PC ASSEMBLATO AGO BTO	23/03/2010	23/03/2010						
	Valori inizio esercizio e finali		01/01/2015	1	0	1.080,00	1.080,00		
621	PC ASSEMBLATO AGO BTO	23/03/2010	23/03/2010						
	Valori inizio esercizio e finali		01/01/2015	1	0	1.080,00	1.080,00		
622	MONITOR 19" LCD	23/03/2010	23/03/2010						
	Valori inizio esercizio e finali		01/01/2015	1	0	206,40	206,40		
623	MONITOR 19" LCD	23/03/2010	23/03/2010						
	Valori inizio esercizio e finali		01/01/2015	1	0	206,40	206,40		
624	SWITCH KVM 4PORTE MULTIPC	23/03/2010	23/03/2010						
	Valori inizio esercizio e finali		01/01/2015	1	0	344,93	344,93		
625	MONITOR 19" LCD	23/03/2010	23/03/2010						
	Valori inizio esercizio e finali		01/01/2015	1	0	206,40	206,40		

01/08/2016 10:48

Regione Calabria Enti Esterni

Pagina 48 di 115



Registro fiscale cespiti

del 31/12/2015

Categoria Fiscale 1 - MOBILI, ARREDI, OGGETTI ARTISTICI, MACCHINA DA SCRIVERE, PC

Num Inventario	Descrizione	Val.Patr.	Inizio amm. Data mov.	Qta	Qta f.uso	Costo	Ammort. Ordinario	Residuo	Ricavo Note
626	MONITOR 19" LCD Valori inizio esercizio e finali	23/03/2010	23/03/2010	1	0	206,40	206,40		
627	MONITOR 19" LCD Valori inizio esercizio e finali	23/03/2010	23/03/2010	1	0	206,40	206,40		
628	MONITOR 19" LCD Valori inizio esercizio e finali	23/03/2010	23/03/2010	1	0	206,40	206,40		
629	MASTER SWITCH 8VIE Valori inizio esercizio e finali	23/03/2010	23/03/2010	1	0	1.224,00	1.224,00		
630	PC RACK ASSEMBLATO R2 Valori inizio esercizio e finali	23/03/2010	23/03/2010	1	0	2.520,00	2.520,00		
631	PC RACK ASSEMBLATO R1 Valori inizio esercizio e finali	23/03/2010	23/03/2010	1	0	2.520,00	2.520,00		
632	GRUPPO DI CONTINUITA' UPS APC Valori inizio esercizio e finali	23/03/2010	23/03/2010	1	0	168,00	168,00		
633	GRUPPO DI CONTINUITA' UPS APC Valori inizio esercizio e finali	23/03/2010	23/03/2010	1	0	168,00	168,00		
634	GRUPPO DI CONTINUITA' UPS APC Valori inizio esercizio e finali	23/03/2010	23/03/2010	1	0	168,00	168,00		
635	GRUPPO DI CONTINUITA' EMERSON Valori inizio esercizio e finali	23/03/2010	23/03/2010	1	0	648,80	648,80		
636	PC ASSEMBLATO AGO BTO Valori inizio esercizio e finali	23/03/2010	23/03/2010	1	0	1.080,00	1.080,00		
637	MONITOR 19" LCD Valori inizio esercizio e finali	23/03/2010	23/03/2010	1	0	206,40	206,40		
638	GRUPPO DI CONTINUITA' UPS APC Valori inizio esercizio e finali	23/03/2010	23/03/2010	1	0	168,00	168,00		
639	PC ASSEMBLATO AGO BTO Valori inizio esercizio e finali	23/03/2010	23/03/2010	1	0	1.080,00	1.080,00		
640	MONITOR 19" LCD Valori inizio esercizio e finali	23/03/2010	23/03/2010	1	0	206,40	206,40		
641	GRUPPO DI CONTINUITA' UPS APC Valori inizio esercizio e finali	23/03/2010	23/03/2010	1	0	168,00	168,00		
644	PC ASSEMBLATO AGO BTO Valori inizio esercizio e finali	23/03/2010	23/03/2010	1	0	1.080,00	1.080,00		
645	MONITOR 19" LCD Valori inizio esercizio e finali	23/03/2010	23/03/2010	1	0	206,40	206,40		
646	GRUPPO DI CONTINUITA' UPS APC Valori inizio esercizio CANCELLAZIONE	23/03/2010	23/03/2010 01/01/2015 30/10/2015	1	0 -1	168,00 -168,00	168,00 -168,00		
647	Valori finali STAMPANTE OKI B410DN Valori inizio esercizio CANCELLAZIONE	23/03/2010	23/03/2010 01/01/2015 30/10/2015	0 1 -1	0	0,00 219,59 -219,59	0,00 219,59 -219,59	0,00	



01/08/2016 10:48

Regione Calabria Enti Esterni

Pagina 49 di 115

Registro fiscale cespiti

del 31/12/2015

Categoria Fiscale 1 - MOBILI, ARREDI, OGGETTI ARTISTICI, MACCHINA DA SCRIVERE, PC

Num Inventario	Descrizione	Val.Patr.	Inizio amm. Data mov.	Qta	Qta f.uso	Costo	Ammort. Ordinario	Residuo	Ricavo Note
648	Valori finali MONITOR 19" LCD	31/12/2015	31/12/2015	0	0	0,00	0,00	0,00	
649	Valori inizio esercizio e finali PC ASSEMBLATO AGO BTO	23/03/2010	23/03/2010	1	0	206,40	206,40		
650	Valori inizio esercizio e finali GRUPPO DI CONTINUITA' UPS APC	23/03/2010	23/03/2010	1	0	1.080,00	1.080,00		
651	Valori inizio esercizio e finali STAMP LASERJET P2055D	23/03/2010	23/03/2010	1	0	168,00	168,00		
652	Valori inizio esercizio e finali GRUPPO DI CONTINUITA' UPS APC	23/03/2010	23/03/2010	1	0	354,90	354,90		
653	Valori inizio esercizio e finali GRUPPO DI CONTINUITA' UPS APC	23/03/2010	23/03/2010	1	0	168,00	168,00		
654	Valori inizio esercizio e finali PC ASSEMBLATO AGO BTO	23/03/2010	23/03/2010	1	0	1.080,00	1.080,00		
655	Valori inizio esercizio e finali STAMPANTE OKI B410DN Valori inizio esercizio CANCELLAZIONE	23/03/2010	23/03/2010 01/01/2015 30/10/2015	1 -1	0	219,59 -219,59	219,59 -219,59		
656	Valori finali GRUPPO DI CONTINUITA' UPS APC	31/12/2015	31/12/2015	0	0	0,00	0,00	0,00	
657	Valori inizio esercizio e finali PC ASSEMBLATO AGO BTO	23/03/2010	23/03/2010	1	0	168,00	168,00		
658	Valori inizio esercizio e finali MONITOR 19" LCD	23/03/2010	23/03/2010	1	0	1.080,00	1.080,00		
659	Valori inizio esercizio e finali STAMPANTE OKI B410DN Valori inizio esercizio CANCELLAZIONE	23/03/2010	23/03/2010 01/01/2015 30/10/2015	1 1 -1	0	206,40 219,59 -219,59	206,40 219,59 -219,59		
660	Valori finali PC ASSEMBLATO AGO BTO	31/12/2015	31/12/2015	0	0	0,00	0,00	0,00	
661	Valori inizio esercizio e finali MONITOR 19" LCD	23/03/2010	23/03/2010	1	0	1.080,00	1.080,00		
662	Valori inizio esercizio e finali GRUPPO DI CONTINUITA' UPS APC	23/03/2010	23/03/2010	1	0	206,40	206,40		
664	Valori inizio esercizio e finali GRUPPO DI CONTINUITA' UPS APC	23/03/2010	23/03/2010	1	0	168,00	168,00		
665	Valori inizio esercizio e finali PC ASSEMBLATO AGO BTO	23/03/2010	23/03/2010	1	0	168,00	168,00		
666	Valori inizio esercizio e finali MONITOR 19" LCD	23/03/2010	23/03/2010	1	0	1.080,00	1.080,00		
669	Valori inizio esercizio e finali PC ASSEMBLATO AGO BTO	23/03/2010	23/03/2010	1	0	206,40	206,40		

01/08/2016 10:48

Regione Calabria Enti Esterni

Pagina 50 di 115

Registo fiscale cespiti

del 31/12/2015

Categoria Fiscale 1 - MOBILI, ARREDI, OGGETTI ARTISTICI, MACCHIDA SCRIVERE, PC			Qta	Qta f.uso	Costo	Ammort. Ordinario	Residuo	Ricavo Note
Num inventario	Descrizione	Val.Patr. Inizio amm. Data mov.						
670	MONITOR 19" LCD	23/03/2010 23/03/2010	1	0	206,40	206,40		
	Valori inizio esercizio e finali	01/01/2015						
671	GRUPPO DI CONTINUITA" UPS APC	23/03/2010 23/03/2010	1	0	168,00	168,00		
	Valori inizio esercizio e finali	01/01/2015						
672	MONITOR 19" LCD	23/03/2010 23/03/2010	1	0	206,40	206,40		
	Valori inizio esercizio e finali	01/01/2015						
673	MONITOR 19" LCD	23/03/2010 23/03/2010	1	0	206,40	206,40		
	Valori inizio esercizio e finali	01/01/2015						
674	PC ASSEMBLATO AGO BTO	23/03/2010 23/03/2010	1	0	1.080,00	1.080,00		
	Valori inizio esercizio e finali	01/01/2015						
675	PC ASSEMBLATO AGO BTO	23/03/2010 23/03/2010	1	0	1.080,00	1.080,00		
	Valori inizio esercizio e finali	01/01/2015						
676	GRUPPO DI CONTINUITA" UPS APC	23/03/2010 23/03/2010	1	0	168,00	168,00		
	Valori inizio esercizio e finali	01/01/2015						
677	GRUPPO DI CONTINUITA" UPS APC	23/03/2010 23/03/2010	1	0	168,00	168,00		
	Valori inizio esercizio e finali	01/01/2015						
678	PC ASSEMBLATO AGO BTO	23/03/2010 23/03/2010	1	0	1.080,00	1.080,00		
	Valori inizio esercizio e finali	01/01/2015						
679	GRUPPO DI CONTINUITA" UPS APC	23/03/2010 23/03/2010	1	0	168,00	168,00		
	Valori inizio esercizio e finali	01/01/2015						
681	PC ASSEMBLATO AGO BTO	23/03/2010 23/03/2010	1	0	1.080,00	1.080,00		
	Valori inizio esercizio e finali	01/01/2015						
682	GRUPPO DI CONTINUITA" UPS APC	23/03/2010 23/03/2010	1	0	168,00	168,00		
	Valori inizio esercizio e finali	01/01/2015						
683	GRUPPO DI CONTINUITA" UPS APC	23/03/2010 23/03/2010	1	0	168,00	168,00		
	Valori inizio esercizio e finali	01/01/2015						
684	GRUPPO DI CONTINUITA" UPS APC	23/03/2010 23/03/2010	1	0	168,00	168,00		
	Valori inizio esercizio e finali	01/01/2015						
685	PC ASSEMBLATO AGO BTO	23/03/2010 23/03/2010	1	0	1.080,00	1.080,00		
	Valori inizio esercizio e finali	01/01/2015						
686	GRUPPO DI CONTINUITA" UPS APC	23/03/2010 23/03/2010	1	0	168,00	168,00		
	Valori inizio esercizio e finali	01/01/2015						
687	MONITOR 19" LCD	23/03/2010 23/03/2010	1	0	206,40	206,40		
	Valori inizio esercizio e finali	01/01/2015						
688	PC ASSEMBLATO AGO BTO	23/03/2010 23/03/2010	1	0	1.080,00	1.080,00		
	Valori inizio esercizio e finali	01/01/2015						
689	GRUPPO DI CONTINUITA" UPS APC	23/03/2010 23/03/2010	1	0	168,00	168,00		
	Valori inizio esercizio e finali	01/01/2015						
690	MONITOR 19" LCD	23/03/2010 23/03/2010	1	0	206,40	206,40		
	Valori inizio esercizio e finali	01/01/2015						
691	PC ASSEMBLATO AGO BTO	23/03/2010 23/03/2010	1	0	1.080,00	1.080,00		
	Valori inizio esercizio e finali	01/01/2015						
692	MONITOR 19" LCD	23/03/2010 23/03/2010						

01/08/2016 10:48

Regione Calabria Enti Esterri

Pagina 51 di 115

Registo fiscale cespiti

del 31/12/2015

Categoria Fiscale 1 - MOBILI, ARREDI, OGGETTI ARTISTICI, MACCHIDA SCRIVERE, PC			Qta	Qta f.uso	Costo	Ammort. Ordinario	Residuo	Ricavo Note
Num inventario	Descrizione	Val.Patr. Inizio amm. Data mov.						
	Valori inizio esercizio e finali	01/01/2015	1	0	206,40	206,40		
693	GRUPPO DI CONTINUITA" UPS APC	23/03/2010 23/03/2010	1	0	168,00	168,00		
	Valori inizio esercizio e finali	01/01/2015						
695	PC ASSEMBLATO AGO BTO	23/03/2010 23/03/2010	1	0	1.080,00	1.080,00		
	Valori inizio esercizio e finali	01/01/2015						
696	MONITOR 19" LCD	23/03/2010 23/03/2010	1	0	206,40	206,40		
	Valori inizio esercizio e finali	01/01/2015						
697	GRUPPO DI CONTINUITA" UPS APC	23/03/2010 23/03/2010	1	0	168,00	168,00		
	Valori inizio esercizio e finali	01/01/2015						
698	PC ASSEMBLATO AGO BTO	23/03/2010 23/03/2010	1	0	1.080,00	1.080,00		
	Valori inizio esercizio	01/01/2015						
	CANCELLAZIONE	31/12/2015	-1		-1.080,00	-1.080,00		
	Valori finali	31/12/2015	0	0	0,00	0,00	0,00	
699	MONITOR 19" LCD	23/03/2010 23/03/2010	1	0	206,40	206,40		
	Valori inizio esercizio e finali	01/01/2015						
700	GRUPPO DI CONTINUITA" UPS APC	23/03/2010 23/03/2010	1	0	168,00	168,00		
	Valori inizio esercizio e finali	01/01/2015						
701	STAMPANTE OKI B410DN	23/03/2010 23/03/2010	1	0	219,59	219,59		
	Valori inizio esercizio	01/01/2015						
	CANCELLAZIONE	30/10/2015	-1		-219,59	-219,59		
	Valori finali	31/12/2015	0	0	0,00	0,00	0,00	
702	GRUPPO DI CONTINUITA" UPS APC	23/03/2010 23/03/2010	1	0	168,00	168,00		
	Valori inizio esercizio e finali	01/01/2015						
703	STAMPANTE OKI B410DN	23/03/2010 23/03/2010	1	0	219,59	219,59		
	Valori inizio esercizio e finali	01/01/2015						
704	MONITOR 19" LCD	23/03/2010 23/03/2010	1	0	206,40	206,40		
	Valori inizio esercizio e finali	01/01/2015						
705	PC ASSEMBLATO AGO BTO	23/03/2010 23/03/2010	1	0	1.080,00	1.080,00		
	Valori inizio esercizio e finali	01/01/2015						
706	GRUPPO DI CONTINUITA" UPS APC	23/03/2010 23/03/2010	1	0	168,00	168,00		
	Valori inizio esercizio e finali	01/01/2015						
707	PORTA PC DA 80X60	31/03/2010 31/03/2010	1	0	102,32	48,21	54,11	
	Valori inizio esercizio	01/01/2015						
	CANCELLAZIONE	31/12/2015	-1		-102,32	-48,21		
	Valori finali	31/12/2015	0	0	0,00	0,00	0,00	
708	PORTA PC DA 80X60	31/03/2010 31/03/2010	1	0	102,32	48,21	54,11	
	Valori inizio esercizio	01/01/2015						
	CANCELLAZIONE	31/12/2015	-1		-102,32	-48,21		
	Valori finali	31/12/2015	0	0	0,00	0,00	0,00	
709	SCRIVANIA DA 160X80 STRUTT. MET. PIANO ACERO	31/03/2010 31/03/2010	1	0	150,34	79,52		
	Valori inizio esercizio	01/01/2015						
	AMMORTAMENTI FINE ESERCIZIO Amm. fiscale 10%	31/12/2015				15,04		
	Valori finali	31/12/2015	1	0	150,34	85,86	64,46	

01/08/2016 10:48

Regione Calabria Enti Esterri

Pagina 52 di 115



Registro fiscale cespiti

del 31/12/2015

Categoria Fiscale 1 - MOBILI, ARREDI, OGGETTI ARTISTICI, MACCH. DA SCRIVERE, PC

Num Inventario	Descrizione	Val.Patr.	Inizio amm. Data mov.	Qta	Qta f.uso	Costo	Ammort. Ordinario	Residuo	Ricavo Note
710	CASSETTIERA 4 CASSETTI SU RUOTE	31/03/2010	31/03/2010						
	Valori inizio esercizio		01/01/2015	1	0	121,11	57,06	64,05	
	AMMORTAMENTI FINE ESERCIZIO Amm. fiscale 10%		31/12/2015				12,12		
	Valori finali		31/12/2015	1	0	121,11	69,18	51,93	
711	SCRIVANIA DA 160X80 STRUTT. MET. PIANO ACERO	31/03/2010	31/03/2010						
	Valori inizio esercizio		01/01/2015	1	0	150,34	70,82	79,52	
	CANCELLAZIONE		31/12/2015	-1		-150,34	-70,82		
	Valori finali		31/12/2015	0	0	0,00	0,00	0,00	
712	PORTA PC DA 80X60	31/03/2010	31/03/2010						
	Valori inizio esercizio		01/01/2015	1	0	102,32	48,21	54,11	
	AMMORTAMENTI FINE ESERCIZIO Amm. fiscale 10%		31/12/2015				10,24		
	Valori finali		31/12/2015	1	0	102,32	58,45	43,87	
713	SCRIVANIA DA 160X80 STRUTT. MET. PIANO ACERO	31/03/2010	31/03/2010						
	Valori inizio esercizio		01/01/2015	1	0	150,34	70,82	79,52	
	AMMORTAMENTI FINE ESERCIZIO Amm. fiscale 10%		31/12/2015				15,04		
	Valori finali		31/12/2015	1	0	150,34	85,86	64,48	
714	MOBILE ALTO DA CM 90X45X200 H	31/03/2010	31/03/2010						
	Valori inizio esercizio		01/01/2015	1	0	240,12	113,11	127,01	
	AMMORTAMENTI FINE ESERCIZIO Amm. fiscale 10%		31/12/2015				24,02		
	Valori finali		31/12/2015	1	0	240,12	137,13	102,99	
715	MOBILE ALTO DA CM 90X45X200 H	31/03/2010	31/03/2010						
	Valori inizio esercizio		01/01/2015	1	0	240,12	113,11	127,01	
	AMMORTAMENTI FINE ESERCIZIO Amm. fiscale 10%		31/12/2015				24,02		
	Valori finali		31/12/2015	1	0	240,12	137,13	102,99	
716	POLTRONA OPERATIVA CONF. 626 TESSUTO ARANCIO	31/03/2010	31/03/2010						
	Valori inizio esercizio		01/01/2015	1	0	80,04	37,71	42,33	
	CANCELLAZIONE		31/12/2015	-1		-80,04	-37,71		
	Valori finali		31/12/2015	0	0	0,00	0,00	0,00	
717	POLTRONA OPERATIVA CONF. 626 TESSUTO ARANCIO	31/03/2010	31/03/2010						
	Valori inizio esercizio		01/01/2015	1	0	80,04	37,71	42,33	
	AMMORTAMENTI FINE ESERCIZIO Amm. fiscale 10%		31/12/2015				8,01		
	Valori finali		31/12/2015	1	0	80,04	45,72	34,32	
718	POLTRONA OPERATIVA CONF. 626 TESSUTO ARANCIO	31/03/2010	31/03/2010						
	Valori inizio esercizio		01/01/2015	1	0	80,04	37,71	42,33	
	AMMORTAMENTI FINE ESERCIZIO Amm. fiscale 10%		31/12/2015				8,01		
	Valori finali		31/12/2015	1	0	80,04	45,72	34,32	
719	POLTRONA OPERATIVA CONF. 626 TESSUTO ARANCIO	31/03/2010	31/03/2010						
	Valori inizio esercizio		01/01/2015	1	0	80,04	37,71	42,33	
	CANCELLAZIONE		31/12/2015	-1		-80,04	-37,71		



Registro fiscale cespiti

del 31/12/2015

Categoria Fiscale 1 - MOBILI, ARREDI, OGGETTI ARTISTICI, MACCH. DA SCRIVERE, PC

Num Inventario	Descrizione	Val.Patr.	Inizio amm. Data mov.	Qta	Qta f.uso	Costo	Ammort. Ordinario	Residuo	Ricavo Note
	Valori finali		31/12/2015	0	0	0,00	0,00	0,00	
720	POLTRONA OPERATIVA CONF. 626 TESSUTO ARANCIO	31/03/2010	31/03/2010						
	Valori inizio esercizio		01/01/2015	1	0	80,04	37,71	42,33	
	CANCELLAZIONE		31/12/2015	-1		-80,04	-37,71		
	Valori finali		31/12/2015	0	0	0,00	0,00	0,00	
721	SEDIA FISSA ATTESA S/B TESSUTO ARANCIO	31/03/2010	31/03/2010						
	Valori inizio esercizio		01/01/2015	1	0	32,44	15,29	17,15	
	CANCELLAZIONE		31/12/2015	-1		-32,44	-15,29		
	Valori finali		31/12/2015	0	0	0,00	0,00	0,00	
722	SEDIA FISSA ATTESA S/B TESSUTO ARANCIO	31/03/2010	31/03/2010						
	Valori inizio esercizio		01/01/2015	1	0	32,44	15,29	17,15	
	CANCELLAZIONE		31/12/2015	-1		-32,44	-15,29		
	Valori finali		31/12/2015	0	0	0,00	0,00	0,00	
723	SEDIA FISSA ATTESA S/B TESSUTO ARANCIO	31/03/2010	31/03/2010						
	Valori inizio esercizio		01/01/2015	1	0	32,44	15,29	17,15	
	CANCELLAZIONE		31/12/2015	-1		-32,44	-15,29		
	Valori finali		31/12/2015	0	0	0,00	0,00	0,00	
724	SEDIA FISSA ATTESA S/B TESSUTO ARANCIO	31/03/2010	31/03/2010						
	Valori inizio esercizio		01/01/2015	1	0	32,44	15,29	17,15	
	CANCELLAZIONE		31/12/2015	-1		-32,44	-15,29		
	Valori finali		31/12/2015	0	0	0,00	0,00	0,00	
725	MOBILE ALTO DA CM 90X45X200 H	31/03/2010	31/03/2010						
	Valori inizio esercizio		01/01/2015	1	0	240,12	113,11	127,01	
	CANCELLAZIONE		31/12/2015	-1		-240,12	-113,11		
	Valori finali		31/12/2015	0	0	0,00	0,00	0,00	
726	CASSETTIERA 4 CASSETTI SU RUOTE	31/03/2010	31/03/2010						
	Valori inizio esercizio		01/01/2015	1	0	121,11	57,06	64,05	
	AMMORTAMENTI FINE ESERCIZIO Amm. fiscale 10%		31/12/2015				12,12		
	Valori finali		31/12/2015	1	0	121,11	69,18	51,93	
727	PORTA PC DA 80X60	31/03/2010	31/03/2010						
	Valori inizio esercizio		01/01/2015	1	0	102,32	48,21	54,11	
	CANCELLAZIONE		31/12/2015	-1		-102,32	-48,21		
	Valori finali		31/12/2015	0	0	0,00	0,00	0,00	
728	SCRIVANIA DA 160X80 STRUTT. MET. PIANO ACERO	31/03/2010	31/03/2010						
	Valori inizio esercizio		01/01/2015	1	0	150,34	70,82	79,52	
	CANCELLAZIONE		31/12/2015	-1		-150,34	-70,82		
	Valori finali		31/12/2015	0	0	0,00	0,00	0,00	
729	CASSETTIERA 4 CASSETTI SU RUOTE	31/03/2010	31/03/2010						
	Valori inizio esercizio		01/01/2015	1	0	121,11	57,06	64,05	
	CANCELLAZIONE		31/12/2015	-1		-121,11	-57,06		
	Valori finali		31/12/2015	0	0	0,00	0,00	0,00	
730	MOBILE ALTO DA CM 90X45X200 H	31/03/2010	31/03/2010						

Registro fiscale cespiti

del 31/12/2015

Categoria Fiscale 1 - MOBILI, ARREDI , OGGETTI ARTISTICI, MACCH. DA SCRIVERE , PC

Num Inventario	Descrizione	Val.Patr.	Inizio amm. Data mov.	Qta	Qta f.uso	Costo	Ammort. Ordinario	Residuo	Ricavo Note
	Valori inizio esercizio		01/01/2015	1	0	240,12	113,11	127,01	
	CANCELLAZIONE		31/12/2015	-1		-240,12	-113,11		
	Valori finali		31/12/2015	0	0	0,00	0,00	0,00	
731	MOBILE ALTO DA CM 90X45X200 H	31/03/2010	31/03/2010						
	Valori inizio esercizio		01/01/2015	1	0	240,12	113,11	127,01	
	CANCELLAZIONE		31/12/2015	-1		-240,12	-113,11		
	Valori finali		31/12/2015	0	0	0,00	0,00	0,00	
732	SEDIA FISSA ATTESA S/B TESSUTO ARANCIO	31/03/2010	31/03/2010						
	Valori inizio esercizio		01/01/2015	1	0	32,44	15,29	17,15	
	CANCELLAZIONE		31/12/2015	-1		-32,44	-15,29		
	Valori finali		31/12/2015	0	0	0,00	0,00	0,00	
733	MOBILE ALTO DA CM 90X45X200 H	31/03/2010	31/03/2010						
	Valori inizio esercizio		01/01/2015	1	0	240,12	113,11	127,01	
	CANCELLAZIONE		31/12/2015	-1		-240,12	-113,11		
	Valori finali		31/12/2015	0	0	0,00	0,00	0,00	
734	MOBILE ALTO DA CM 90X45X200 H	31/03/2010	31/03/2010						
	Valori inizio esercizio		01/01/2015	1	0	240,12	113,11	127,01	
	AMMORTAMENTI FINE ESERCIZIO Amm. fiscale 10%		31/12/2015				24,02		
	Valori finali		31/12/2015	1	0	240,12	137,13	102,99	
735	CASSETTIERA 4 CASSETTI SU RUOTE	31/03/2010	31/03/2010						
	Valori inizio esercizio		01/01/2015	1	0	121,11	57,06	64,05	
	AMMORTAMENTI FINE ESERCIZIO Amm. fiscale 10%		31/12/2015				12,12		
	Valori finali		31/12/2015	1	0	121,11	69,18	51,93	
736	SCRIVANIA DA 160X80 STRUTT. MET. PIANO ACERO	31/03/2010	31/03/2010						
	Valori inizio esercizio		01/01/2015	1	0	150,34	70,82	79,52	
	CANCELLAZIONE		31/12/2015	-1		-150,34	-70,82		
	Valori finali		31/12/2015	0	0	0,00	0,00	0,00	
737	PORTA PC DA 80X60	31/03/2010	31/03/2010						
	Valori inizio esercizio		01/01/2015	1	0	102,32	48,21	54,11	
	CANCELLAZIONE		31/12/2015	-1		-102,32	-48,21		
	Valori finali		31/12/2015	0	0	0,00	0,00	0,00	
738	MOBILE ALTO DA CM 90X45X200 H	31/03/2010	31/03/2010						
	Valori inizio esercizio		01/01/2015	1	0	240,12	113,11	127,01	
	AMMORTAMENTI FINE ESERCIZIO Amm. fiscale 10%		31/12/2015				24,02		
	Valori finali		31/12/2015	1	0	240,12	137,13	102,99	
739	CASSETTIERA 4 CASSETTI SU RUOTE	31/03/2010	31/03/2010						
	Valori inizio esercizio		01/01/2015	1	0	121,11	57,06	64,05	
	CANCELLAZIONE		31/12/2015	-1		-121,11	-57,06		
	Valori finali		31/12/2015	0	0	0,00	0,00	0,00	
740	PORTA PC DA 80X60	31/03/2010	31/03/2010						
	Valori inizio esercizio		01/01/2015	1	0	102,32	48,21	54,11	
	CANCELLAZIONE		31/12/2015	-1		-102,32	-48,21		
	Valori finali		31/12/2015	0	0	0,00	0,00	0,00	

01/08/2016 10:48

Regione Calabria Enti Esterni


Pagina 55 di 115

Registro fiscale cespiti

del 31/12/2015

Categoria Fiscale 1 - MOBILI, ARREDI , OGGETTI ARTISTICI, MACCH. DA SCRIVERE , PC

Num Inventario	Descrizione	Val.Patr.	Inizio amm. Data mov.	Qta	Qta f.uso	Costo	Ammort. Ordinario	Residuo	Ricavo Note
741	PORTA PC DA 80X60	31/03/2010	31/03/2010						
	Valori inizio esercizio		01/01/2015	1	0	102,32	48,21	54,11	
	AMMORTAMENTI FINE ESERCIZIO Amm. fiscale 10%		31/12/2015				10,24		
	Valori finali		31/12/2015	1	0	102,32	58,45	43,87	
1073	SCRIVANIA 160X80	31/03/2010	31/03/2010						
	Valori inizio esercizio		01/01/2015	1	0	150,34	45,11	105,23	
	CANCELLAZIONE		31/12/2015	-1		-150,34	-45,11		
	Valori finali		31/12/2015	0	0	0,00	0,00	0,00	
742	LAVAGNA MAGNETICA	21/04/2010	21/04/2010						
	Valori inizio esercizio		01/01/2015	1	0	100,80	47,47	53,33	
	AMMORTAMENTI FINE ESERCIZIO Amm. fiscale 10%		31/12/2015				10,08		
	Valori finali		31/12/2015	1	0	100,80	57,55	43,25	
744	SCRIVANIA GAMBA METALLICA CM. 160X80	14/05/2010	14/05/2010						
	Valori inizio esercizio		01/01/2015	1	0	150,34	70,82	79,52	
	CANCELLAZIONE		31/12/2015	-1		-150,34	-70,82		
	Valori finali		31/12/2015	0	0	0,00	0,00	0,00	
745	PORTA PC GAMBA METALLICA CM 80X60	14/05/2010	14/05/2010						
	Valori inizio esercizio		01/01/2015	1	0	102,31	48,21	54,10	
	CANCELLAZIONE		31/12/2015	-1		-102,31	-48,21		
	Valori finali		31/12/2015	0	0	0,00	0,00	0,00	
746	CASSETTIERA SU RUOTE 4 CASSETTI	14/05/2010	14/05/2010						
	Valori inizio esercizio		01/01/2015	1	0	121,10	57,04	64,06	
	AMMORTAMENTI FINE ESERCIZIO Amm. fiscale 10%		31/12/2015				12,11		
	Valori finali		31/12/2015	1	0	121,10	69,15	51,95	
747	POLTRONA OPERATIVA ALTA ELEV. GAS TESSUTO ARANCIO	14/05/2010	14/05/2010						
	Valori inizio esercizio		01/01/2015	1	0	80,04	37,71	42,33	
	CANCELLAZIONE		31/12/2015	-1		-80,04	-37,71		
	Valori finali		31/12/2015	0	0	0,00	0,00	0,00	
748	SEDIA FISSA 4 PIEDI TESSUTO ARANCIO	14/05/2010	14/05/2010						
	Valori inizio esercizio		01/01/2015	1	0	32,44	15,29	17,15	
	CANCELLAZIONE		31/12/2015	-1		-32,44	-15,29		
	Valori finali		31/12/2015	0	0	0,00	0,00	0,00	
749	SCRIVANIA GAMBA METALLICA CM. 160X80	14/05/2010	14/05/2010						
	Valori inizio esercizio		01/01/2015	1	0	150,34	70,82	79,52	
	AMMORTAMENTI FINE ESERCIZIO Amm. fiscale 10%		31/12/2015				15,04		
	Valori finali		31/12/2015	1	0	150,34	85,86	64,48	
750	PORTA PC GAMBA METALLICA CM 80X60	14/05/2010	14/05/2010						
	Valori inizio esercizio		01/01/2015	1	0	102,31	48,21	54,10	
	CANCELLAZIONE		31/12/2015	-1		-102,31	-48,21		
	Valori finali		31/12/2015	0	0	0,00	0,00	0,00	
751	CASSETTIERA SU RUOTE 4 CASSETTI	14/05/2010	14/05/2010						
	Valori inizio esercizio		01/01/2015	1	0	121,10	57,04	64,06	
	AMMORTAMENTI FINE ESERCIZIO Amm. fiscale 10%		31/12/2015				12,11		



01/08/2016 10:48

Regione Calabria Enti Esterni


Pagina 56 di 115

Registro fiscale cespiti

del 31/12/2015

Categoria Fiscale 1 - MOBILI, ARREDI, OGGETTI ARTISTICI, MACCH. DA SCRIVERE, PC

Num Inventario	Descrizione	Val.Patr.	Inizio amm. Data mov.	Qta	Qta f.uso	Costo	Ammort. Ordinario	Residuo	Ricavo Note
752	Valori finali SEDIA FISSA 4 PIEDI TESSUTO ARANCIO	14/05/2010	14/05/2010	1	0	121,10	69,15	51,95	
	Valori inizio esercizio		01/01/2015	1	0	32,44	15,29	17,15	
	CANCELLAZIONE		31/12/2015	-1	0	-32,44	-15,29		
753	Valori finali SCRIVANIA GAMBA METALLICA CM. 160X80	14/05/2010	14/05/2010	1	0	150,34	70,82	79,52	
	Valori inizio esercizio		01/01/2015	1	0	150,34	70,82	79,52	
	AMMORTAMENTI FINE ESERCIZIO Amm. fiscale 10%		31/12/2015				15,04		
754	Valori finali PORTA PC GAMBA METALLICA CM 80X60	14/05/2010	14/05/2010	1	0	150,34	85,86	64,48	
	Valori inizio esercizio		01/01/2015	1	0	102,31	48,21	54,10	
	CANCELLAZIONE		31/12/2015	-1	0	-102,31	-48,21		
755	Valori finali CASSETTIERA SU RUOTE 4 CASSETTI	14/05/2010	14/05/2010	0	0	0,00	0,00	0,00	
	Valori inizio esercizio		01/01/2015	1	0	121,10	57,04	64,06	
	CANCELLAZIONE		31/12/2015	-1	0	-121,10	-57,04		
756	Valori finali POLTRONA OPERATIVA ALTA ELEV. GAS TESSUTO ARANCIO	14/05/2010	14/05/2010	0	0	0,00	0,00	0,00	
	Valori inizio esercizio		01/01/2015	1	0	80,04	37,71	42,33	
	AMMORTAMENTI FINE ESERCIZIO Amm. fiscale 10%		31/12/2015				8,01		
757	Valori finali POLTRONA OPERATIVA ALTA ELEV. GAS TESSUTO ARANCIO	14/05/2010	14/05/2010	1	0	80,04	45,72	34,32	
	Valori inizio esercizio		01/01/2015	1	0	80,04	37,71	42,33	
	CANCELLAZIONE		31/12/2015	-1	0	-80,04	-37,71		
758	Valori finali SEDIA FISSA 4 PIEDI TESSUTO ARANCIO	14/05/2010	14/05/2010	0	0	0,00	0,00	0,00	
	Valori inizio esercizio		01/01/2015	1	0	32,44	15,29	17,15	
	AMMORTAMENTI FINE ESERCIZIO Amm. fiscale 10%		31/12/2015				3,25		
759	Valori finali MOBILE ALTO CM 90X45X200H	14/05/2010	14/05/2010	1	0	32,44	18,54	13,90	
	Valori inizio esercizio		01/01/2015	1	0	240,12	113,11	127,01	
	AMMORTAMENTI FINE ESERCIZIO Amm. fiscale 10%		31/12/2015				24,02		
760	Valori finali MOBILE ALTO CM 90X45X200H	14/05/2010	14/05/2010	1	0	240,12	137,13	102,99	
	Valori inizio esercizio		01/01/2015	1	0	240,12	113,11	127,01	
	CANCELLAZIONE		31/12/2015	-1	0	-240,12	-113,11		
761	Valori finali POLTRONA OPERATIVA ALTA ELEV. GAS TESSUTO ARANCIO	14/05/2010	14/05/2010	0	0	0,00	0,00	0,00	
	Valori inizio esercizio		01/01/2015	1	0	80,04	37,71	42,33	
	AMMORTAMENTI FINE ESERCIZIO Amm. fiscale 10%		31/12/2015				8,01		
	Valori finali		31/12/2015	1	0	80,04	45,72	34,32	



01/08/2016 10:48

Regione Calabria Enti Esterni

Pagina 57 di 115

Registro fiscale cespiti

del 31/12/2015

Categoria Fiscale 1 - MOBILI, ARREDI, OGGETTI ARTISTICI, MACCH. DA SCRIVERE, PC

Num Inventario	Descrizione	Val.Patr.	Inizio amm. Data mov.	Qta	Qta f.uso	Costo	Ammort. Ordinario	Residuo	Ricavo Note
762	Valori finali SEDIA FISSA 4 PIEDI TESSUTO ARANCIO	14/05/2010	14/05/2010	1	0	32,44	15,29	17,15	
	Valori inizio esercizio		01/01/2015	1	0	32,44	15,29	17,15	
	CANCELLAZIONE		31/12/2015	-1	0	-32,44	-15,29		
763	Valori finali SCRIVANIA GAMBA METALLICA CM. 160X80	14/05/2010	14/05/2010	0	0	0,00	0,00	0,00	
	Valori inizio esercizio		01/01/2015	1	0	150,34	70,82	79,52	
	CANCELLAZIONE		31/12/2015	-1	0	-150,34	-70,82		
764	Valori finali CASSETTIERA SU RUOTE 4 CASSETTI	14/05/2010	14/05/2010	0	0	0,00	0,00	0,00	
	Valori inizio esercizio		01/01/2015	1	0	121,10	57,04	64,06	
	CANCELLAZIONE		31/12/2015	-1	0	-121,10	-57,04		
765	Valori finali PORTA PC GAMBA METALLICA CM 80X60	14/05/2010	14/05/2010	0	0	0,00	0,00	0,00	
	Valori inizio esercizio		01/01/2015	1	0	102,31	48,21	54,10	
	AMMORTAMENTI FINE ESERCIZIO Amm. fiscale 10%		31/12/2015				10,24		
743	Valori finali SWITCH LN-118 NETWORK	19/05/2010	19/05/2010	1	0	102,31	58,45	43,86	
	Valori inizio esercizio		01/01/2015	1	0	19,99	19,87	0,12	
	AMMORTAMENTI FINE ESERCIZIO Amm. fiscale 25%		31/12/2015				0,12		
766	Valori finali LAVAGNA MAGNETICA	15/06/2010	15/06/2010	1	0	19,99	19,99	0,00	
	Valori inizio esercizio		01/01/2015	1	0	100,80	47,47	53,33	
	CANCELLAZIONE		31/12/2015	-1	0	-100,80	-47,47		
767	Valori finali LAVAGNA MAGNETICA	15/06/2010	15/06/2010	0	0	0,00	0,00	0,00	
	Valori inizio esercizio		01/01/2015	1	0	100,80	47,47	53,33	
	AMMORTAMENTI FINE ESERCIZIO Amm. fiscale 10%		31/12/2015				10,08		
768	Valori finali SWITCH 5 PORTE LAN 10/100	05/08/2010	05/08/2010	1	0	100,80	57,55	43,25	
	Valori inizio esercizio e finali		01/01/2015	1	0	15,00	15,00		
769	Valori finali SWITCH 5 PORTE LAN 10/100	05/08/2010	05/08/2010	1	0	15,00	15,00		
	Valori inizio esercizio e finali		01/01/2015	1	0	15,00	15,00		
770	Valori finali SWITCH 5 PORTE LAN 10/100	05/08/2010	05/08/2010	1	0	15,00	15,00		
	Valori inizio esercizio e finali		01/01/2015	1	0	15,00	15,00		
771	Valori finali LOGITECH PROFESSIONAL PRESENTER R800 ? TELECOMANDO PRESENTAZIONI	05/08/2010	05/08/2010	1	0	78,00	78,00		
	Valori inizio esercizio e finali		01/01/2015	1	0	75,99	57,15	18,84	
772	Valori finali CALCOLATRICE OLIVETTI LOGOS 812	05/08/2010	05/08/2010	1	0	75,99	57,15	18,84	
	Valori inizio esercizio		01/01/2015	1	0	75,99	57,15	18,84	
	AMMORTAMENTI FINE ESERCIZIO Amm. fiscale 20%		31/12/2015				15,20		
773	Valori finali LAVAGNA MAGNETICA IN ALLUMINIO CM 100X150	18/10/2010	18/10/2010	1	0	75,99	72,35	3,64	
	Valori inizio esercizio		01/01/2015	1	0	100,80	47,47	53,33	

01/08/2016 10:48

Regione Calabria Enti Esterni

Pagina 58 di 115

Registro fiscale cespiti

del 31/12/2015

Categoria Fiscale 1 - MOBILI, ARREDI, OGGETTI ARTISTICI, MACCHILDA SCRIVERE, PC		Val.Patr.	Inizio amm. Data mov.	Qta	Qta f.uso	Costo	Ammort. Ordinario	Residuo	Ricavo Note
	CANCELLAZIONE		31/12/2015	-1		-100,80	-47,47		
	Valori finali		31/12/2015	0	0	0,00	0,00	0,00	
774	LAVAGNA MAGNETICA IN ALLUMINIO CM 100X180	18/10/2010	18/10/2010						
	Valori inizio esercizio		01/01/2015	1	0	100,80	47,47	53,33	
	CANCELLAZIONE		31/12/2015	-1		-100,80	-47,47		
	Valori finali		31/12/2015	0	0	0,00	0,00	0,00	
775	ARMADIO FORTE SPESSORE IN LAMIERA	04/11/2010	04/11/2010						
	Valori inizio esercizio		01/01/2015	1	0	420,00	197,82	222,18	
	AMMORTAMENTI FINE ESERCIZIO Amm. fiscale 10%		31/12/2015				42,00		
	Valori finali		31/12/2015	1	0	420,00	239,82	180,18	
776	ARMADIO FORTE SPESSORE IN LAMIERA	04/11/2010	04/11/2010						
	Valori inizio esercizio		01/01/2015	1	0	420,00	197,82	222,18	
	AMMORTAMENTI FINE ESERCIZIO Amm. fiscale 10%		31/12/2015				42,00		
	Valori finali		31/12/2015	1	0	420,00	239,82	180,18	
777	ARMADIO FORTE SPESSORE IN LAMIERA	04/11/2010	04/11/2010						
	Valori inizio esercizio		01/01/2015	1	0	420,00	197,82	222,18	
	AMMORTAMENTI FINE ESERCIZIO Amm. fiscale 10%		31/12/2015				42,00		
	Valori finali		31/12/2015	1	0	420,00	239,82	180,18	
778	SEDIA SALA CONFERENZA COLORE NERO	17/11/2010	17/11/2010						
	Valori inizio esercizio		01/01/2015	1	0	55,90	26,33	29,57	
	CANCELLAZIONE		31/12/2015	-1		-55,90	-26,33		
	Valori finali		31/12/2015	0	0	0,00	0,00	0,00	
779	SEDIA SALA CONFERENZA COLORE NERO	17/11/2010	17/11/2010						
	Valori inizio esercizio		01/01/2015	1	0	55,90	26,33	29,57	
	AMMORTAMENTI FINE ESERCIZIO Amm. fiscale 10%		31/12/2015				5,59		
	Valori finali		31/12/2015	1	0	55,90	31,92	23,98	
780	SEDIA SALA CONFERENZA COLORE NERO	17/11/2010	17/11/2010						
	Valori inizio esercizio		01/01/2015	1	0	55,90	26,33	29,57	
	CANCELLAZIONE		31/12/2015	-1		-55,90	-26,33		
	Valori finali		31/12/2015	0	0	0,00	0,00	0,00	
781	SEDIA SALA CONFERENZA COLORE NERO	17/11/2010	17/11/2010						
	Valori inizio esercizio		01/01/2015	1	0	55,90	26,33	29,57	
	AMMORTAMENTI FINE ESERCIZIO Amm. fiscale 10%		31/12/2015				5,59		
	Valori finali		31/12/2015	1	0	55,90	31,92	23,98	
782	SEDIA SALA CONFERENZA COLORE NERO	17/11/2010	17/11/2010						
	Valori inizio esercizio		01/01/2015	1	0	55,90	26,33	29,57	
	AMMORTAMENTI FINE ESERCIZIO Amm. fiscale 10%		31/12/2015				5,59		
	Valori finali		31/12/2015	1	0	55,90	31,92	23,98	
783	SEDIA SALA CONFERENZA COLORE NERO	17/11/2010	17/11/2010						
	Valori inizio esercizio		01/01/2015	1	0	55,90	26,33	29,57	
	AMMORTAMENTI FINE ESERCIZIO Amm. fiscale 10%		31/12/2015				5,59		
	Valori finali		31/12/2015	1	0	55,90	31,92	23,98	
784	SEDIA SALA CONFERENZA COLORE NERO	17/11/2010	17/11/2010						

01/08/2016 10:48

Regione Calabria Enti Esterni

Pagina 59 di 115

Registro fiscale cespiti


del 31/12/2015

Categoria Fiscale 1 - MOBILI, ARREDI, OGGETTI ARTISTICI, MACCHILDA SCRIVERE, PC		Val.Patr.	Inizio amm. Data mov.	Qta	Qta f.uso	Costo	Ammort. Ordinario	Residuo	Ricavo Note
	Valori inizio esercizio		01/01/2015	1	0	55,90	26,33	29,57	
	CANCELLAZIONE		31/12/2015	-1		-55,90	-26,33		
	Valori finali		31/12/2015	0	0	0,00	0,00	0,00	
785	SEDIA SALA CONFERENZA COLORE NERO	17/11/2010	17/11/2010						
	Valori inizio esercizio		01/01/2015	1	0	55,90	26,33	29,57	
	CANCELLAZIONE		31/12/2015	-1		-55,90	-26,33		
	Valori finali		31/12/2015	0	0	0,00	0,00	0,00	
786	SEDIA SALA CONFERENZA COLORE NERO	17/11/2010	17/11/2010						
	Valori inizio esercizio		01/01/2015	1	0	55,90	26,33	29,57	
	CANCELLAZIONE		31/12/2015	-1		-55,90	-26,33		
	Valori finali		31/12/2015	0	0	0,00	0,00	0,00	
787	SEDIA SALA CONFERENZA COLORE NERO	17/11/2010	17/11/2010						
	Valori inizio esercizio		01/01/2015	1	0	55,90	26,33	29,57	
	AMMORTAMENTI FINE ESERCIZIO Amm. fiscale 10%		31/12/2015				5,59		
	Valori finali		31/12/2015	1	0	55,90	31,92	23,98	
788	SEDIA SALA CONFERENZA COLORE NERO	17/11/2010	17/11/2010						
	Valori inizio esercizio		01/01/2015	1	0	55,90	26,33	29,57	
	CANCELLAZIONE		31/12/2015	-1		-55,90	-26,33		
	Valori finali		31/12/2015	0	0	0,00	0,00	0,00	
789	SEDIA SALA CONFERENZA COLORE NERO	17/11/2010	17/11/2010						
	Valori inizio esercizio		01/01/2015	1	0	55,90	26,33	29,57	
	AMMORTAMENTI FINE ESERCIZIO Amm. fiscale 10%		31/12/2015				5,59		
	Valori finali		31/12/2015	1	0	55,90	31,92	23,98	
790	SEDIA SALA CONFERENZA COLORE NERO	17/11/2010	17/11/2010						
	Valori inizio esercizio		01/01/2015	1	0	55,90	26,33	29,57	
	AMMORTAMENTI FINE ESERCIZIO Amm. fiscale 10%		31/12/2015				5,59		
	Valori finali		31/12/2015	1	0	55,90	31,92	23,98	
791	SEDIA SALA CONFERENZA COLORE NERO	17/11/2010	17/11/2010						
	Valori inizio esercizio		01/01/2015	1	0	55,90	26,33	29,57	
	AMMORTAMENTI FINE ESERCIZIO Amm. fiscale 10%		31/12/2015				5,59		
	Valori finali		31/12/2015	1	0	55,90	31,92	23,98	
792	SEDIA SALA CONFERENZA COLORE NERO	17/11/2010	17/11/2010						
	Valori inizio esercizio		01/01/2015	1	0	55,90	26,33	29,57	
	CANCELLAZIONE		31/12/2015	-1		-55,90	-26,33		
	Valori finali		31/12/2015	0	0	0,00	0,00	0,00	
793	SEDIA SALA CONFERENZA COLORE NERO	17/11/2010	17/11/2010						
	Valori inizio esercizio		01/01/2015	1	0	55,90	26,33	29,57	
	AMMORTAMENTI FINE ESERCIZIO Amm. fiscale 10%		31/12/2015				5,59		
	Valori finali		31/12/2015	1	0	55,90	31,92	23,98	
794	SEDIA SALA CONFERENZA COLORE NERO	17/11/2010	17/11/2010						
	Valori inizio esercizio		01/01/2015	1	0	55,90	26,33	29,57	
	AMMORTAMENTI FINE ESERCIZIO Amm. fiscale 10%		31/12/2015				5,59		
	Valori finali		31/12/2015	1	0	55,90	31,92	23,98	

01/08/2016 10:48

Regione Calabria Enti Esterni

Pagina 60 di 115



Registro fiscale cespiti

del 31/12/2015


Categoria Fiscale 1 - MOBILI, ARREDI, OGGETTI ARTISTICI, MACCH. DA SCRIVERE, PC

Num inventario	Descrizione	Val.Patr.	Inizio amm. Data mov.	Qta	Qta f.uso	Costo	Ammort. Ordinario	Residuo	Ricavo Note
795	SEDIA SALA CONFERENZA COLORE NERO	17/11/2010	17/11/2010	1	0	55,90	26,33	29,57	
	Valori inizio esercizio		01/01/2015						
	CANCELLAZIONE		31/12/2015	-1		-55,90	-26,33		
	Valori finali		31/12/2015	0	0	0,00	0,00	0,00	
796	SEDIA SALA CONFERENZA COLORE NERO	17/11/2010	17/11/2010	1	0	55,90	26,33	29,57	
	Valori inizio esercizio		01/01/2015						
	CANCELLAZIONE		31/12/2015	-1		-55,90	-26,33		
	Valori finali		31/12/2015	0	0	0,00	0,00	0,00	
797	SEDIA SALA CONFERENZA COLORE NERO	17/11/2010	17/11/2010	1	0	55,90	26,33	29,57	
	Valori inizio esercizio		01/01/2015						
	AMMORTAMENTI FINE ESERCIZIO Amm. fiscale 10%		31/12/2015				5,59		
	Valori finali		31/12/2015	1	0	55,90	31,92	23,98	
798	SEDIA SALA CONFERENZA COLORE NERO	17/11/2010	17/11/2010	1	0	55,90	26,33	29,57	
	Valori inizio esercizio		01/01/2015						
	CANCELLAZIONE		31/12/2015	-1		-55,90	-26,33		
	Valori finali		31/12/2015	0	0	0,00	0,00	0,00	
799	SEDIA SALA CONFERENZA COLORE NERO	17/11/2010	17/11/2010	1	0	55,90	26,33	29,57	
	Valori inizio esercizio		01/01/2015						
	AMMORTAMENTI FINE ESERCIZIO Amm. fiscale 10%		31/12/2015				5,59		
	Valori finali		31/12/2015	1	0	55,90	31,92	23,98	
800	SEDIA SALA CONFERENZA COLORE NERO	17/11/2010	17/11/2010	1	0	55,90	26,33	29,57	
	Valori inizio esercizio		01/01/2015						
	AMMORTAMENTI FINE ESERCIZIO Amm. fiscale 10%		31/12/2015				5,59		
	Valori finali		31/12/2015	1	0	55,90	31,92	23,98	
801	SEDIA SALA CONFERENZA COLORE NERO	17/11/2010	17/11/2010	1	0	55,90	26,33	29,57	
	Valori inizio esercizio		01/01/2015						
	AMMORTAMENTI FINE ESERCIZIO Amm. fiscale 10%		31/12/2015				5,59		
	Valori finali		31/12/2015	1	0	55,90	31,92	23,98	
802	SEDIA SALA CONFERENZA COLORE NERO	17/11/2010	17/11/2010	1	0	55,90	26,33	29,57	
	Valori inizio esercizio		01/01/2015						
	AMMORTAMENTI FINE ESERCIZIO Amm. fiscale 10%		31/12/2015				5,59		
	Valori finali		31/12/2015	1	0	55,90	31,92	23,98	
803	SEDIA SALA CONFERENZA COLORE NERO	17/11/2010	17/11/2010	1	0	55,90	26,33	29,57	
	Valori inizio esercizio		01/01/2015						
	AMMORTAMENTI FINE ESERCIZIO Amm. fiscale 10%		31/12/2015				5,59		
	Valori finali		31/12/2015	1	0	55,90	31,92	23,98	
804	SEDIA SALA CONFERENZA COLORE NERO	17/11/2010	17/11/2010	1	0	55,90	26,33	29,57	
	Valori inizio esercizio		01/01/2015						
	CANCELLAZIONE		31/12/2015	-1		-55,90	-26,33		
	Valori finali		31/12/2015	0	0	0,00	0,00	0,00	
805	SEDIA SALA CONFERENZA COLORE NERO	17/11/2010	17/11/2010	1	0	55,90	26,33	29,57	
	Valori inizio esercizio		01/01/2015						
	AMMORTAMENTI FINE ESERCIZIO Amm. fiscale 10%		31/12/2015				5,59		

01/08/2016 10:48

Regione Calabria Enti Esterni

Pagina 61 di 115



Registro fiscale cespiti

del 31/12/2015

Categoria Fiscale 1 - MOBILI, ARREDI, OGGETTI ARTISTICI, MACCH. DA SCRIVERE, PC

Num inventario	Descrizione	Val.Patr.	Inizio amm. Data mov.	Qta	Qta f.uso	Costo	Ammort. Ordinario	Residuo	Ricavo Note
806	Valori finali		31/12/2015	1	0	55,90	31,92	23,98	
	SEDIA SALA CONFERENZA COLORE NERO	17/11/2010	17/11/2010	1	0	55,90	26,33	29,57	
	Valori inizio esercizio		01/01/2015						
	AMMORTAMENTI FINE ESERCIZIO Amm. fiscale 10%		31/12/2015				5,59		
	Valori finali		31/12/2015	1	0	55,90	31,92	23,98	
807	SEDIA SALA CONFERENZA COLORE NERO	17/11/2010	17/11/2010	1	0	55,90	26,33	29,57	
	Valori inizio esercizio		01/01/2015						
	AMMORTAMENTI FINE ESERCIZIO Amm. fiscale 10%		31/12/2015				5,59		
	Valori finali		31/12/2015	1	0	55,90	31,92	23,98	
808	SEDIA SALA CONFERENZA COLORE NERO	17/11/2010	17/11/2010	1	0	55,90	26,33	29,57	
	Valori inizio esercizio		01/01/2015						
	CANCELLAZIONE		31/12/2015	-1		-55,90	-26,33		
	Valori finali		31/12/2015	0	0	0,00	0,00	0,00	
809	SEDIA SALA CONFERENZA COLORE NERO	17/11/2010	17/11/2010	1	0	55,90	26,33	29,57	
	Valori inizio esercizio		01/01/2015						
	CANCELLAZIONE		31/12/2015	-1		-55,90	-26,33		
	Valori finali		31/12/2015	0	0	0,00	0,00	0,00	
810	SEDIA SALA CONFERENZA COLORE NERO	17/11/2010	17/11/2010	1	0	55,90	26,33	29,57	
	Valori inizio esercizio		01/01/2015						
	AMMORTAMENTI FINE ESERCIZIO Amm. fiscale 10%		31/12/2015				5,59		
	Valori finali		31/12/2015	1	0	55,90	31,92	23,98	
811	SEDIA SALA CONFERENZA COLORE NERO	17/11/2010	17/11/2010	1	0	55,90	26,33	29,57	
	Valori inizio esercizio		01/01/2015						
	CANCELLAZIONE		31/12/2015	-1		-55,90	-26,33		
	Valori finali		31/12/2015	0	0	0,00	0,00	0,00	
812	SEDIA SALA CONFERENZA COLORE NERO	17/11/2010	17/11/2010	1	0	55,90	26,33	29,57	
	Valori inizio esercizio		01/01/2015						
	CANCELLAZIONE		31/12/2015	-1		-55,90	-26,33		
	Valori finali		31/12/2015	0	0	0,00	0,00	0,00	
813	SEDIA SALA CONFERENZA COLORE NERO	17/11/2010	17/11/2010	1	0	55,90	26,33	29,57	
	Valori inizio esercizio		01/01/2015						
	AMMORTAMENTI FINE ESERCIZIO Amm. fiscale 10%		31/12/2015				5,59		
	Valori finali		31/12/2015	1	0	55,90	31,92	23,98	
814	SEDIA SALA CONFERENZA COLORE NERO	17/11/2010	17/11/2010	1	0	55,90	26,33	29,57	
	Valori inizio esercizio		01/01/2015						
	AMMORTAMENTI FINE ESERCIZIO Amm. fiscale 10%		31/12/2015				5,59		
	Valori finali		31/12/2015	1	0	55,90	31,92	23,98	
815	SEDIA SALA CONFERENZA COLORE NERO	17/11/2010	17/11/2010	1	0	55,90	26,33	29,57	
	Valori inizio esercizio		01/01/2015						
	CANCELLAZIONE		31/12/2015	-1		-55,90	-26,33		
	Valori finali		31/12/2015	0	0	0,00	0,00	0,00	
816	SEDIA SALA CONFERENZA COLORE NERO	17/11/2010	17/11/2010	1	0	55,90	26,33	29,57	
	Valori inizio esercizio		01/01/2015						

01/08/2016 10:48

Regione Calabria Enti Esterni

Pagina 62 di 115

Registro fiscale cespiti

del 31/12/2015

Categoria Fiscale 1 - MOBILI, ARREDI, OGGETTI ARTISTICI, MACCHIA DA SCRIVERE, PC

Num Inventario	Descrizione	Val.Patr.	Inizio amm. Data mov.	Qta	Qta f.uso	Costo	Ammort. Ordinario	Residuo	Ricavo Note
	CANCELLAZIONE		31/12/2015	-1		-55,90	-26,33		
	Valori finali		31/12/2015	0	0	0,00	0,00	0,00	
817	SEDIA SALA CONFERENZA COLORE NERO	17/11/2010	17/11/2010						
	Valori inizio esercizio		01/01/2015	1	0	55,90	26,33	29,57	
	AMMORTAMENTI FINE ESERCIZIO Amm. fiscale 10%		31/12/2015				5,59		
	Valori finali		31/12/2015	1	0	55,90	31,92	23,98	
818	STENDER PORTABILI SU RUOTE, CM. 120	17/11/2010	17/11/2010						
	Valori inizio esercizio		01/01/2015	1	0	147,00	69,24	77,76	
	CANCELLAZIONE		31/12/2015	-1		-147,00	-69,24		
	Valori finali		31/12/2015	0	0	0,00	0,00	0,00	
819	STENDER PORTABILI SU RUOTE, CM. 120	17/11/2010	17/11/2010						
	Valori inizio esercizio		01/01/2015	1	0	147,00	69,24	77,76	
	AMMORTAMENTI FINE ESERCIZIO Amm. fiscale 10%		31/12/2015				14,70		
	Valori finali		31/12/2015	1	0	147,00	83,94	63,06	
820	APPENDIABILI A COLONNA	17/11/2010	17/11/2010						
	Valori inizio esercizio		01/01/2015	1	0	23,11	10,91	12,20	
	CANCELLAZIONE		31/12/2015	-1		-23,11	-10,91		
	Valori finali		31/12/2015	0	0	0,00	0,00	0,00	
821	SEDIA ATTESA FISSA COLOR ARANCIO	17/11/2010	17/11/2010						
	Valori inizio esercizio		01/01/2015	1	0	32,44	15,29	17,15	
	CANCELLAZIONE		31/12/2015	-1		-32,44	-15,29		
	Valori finali		31/12/2015	0	0	0,00	0,00	0,00	
822	SEDIA SALA CONFERENZA COLORE NERO	17/11/2010	17/11/2010						
	Valori inizio esercizio		01/01/2015	1	0	55,90	26,33	29,57	
	AMMORTAMENTI FINE ESERCIZIO Amm. fiscale 10%		31/12/2015				5,59		
	Valori finali		31/12/2015	1	0	55,90	31,92	23,98	
823	SEDIA SALA CONFERENZA COLORE NERO	17/11/2010	17/11/2010						
	Valori inizio esercizio		01/01/2015	1	0	55,90	26,33	29,57	
	AMMORTAMENTI FINE ESERCIZIO Amm. fiscale 10%		31/12/2015				5,59		
	Valori finali		31/12/2015	1	0	55,90	31,92	23,98	
824	SEDIA SALA CONFERENZA COLORE NERO	17/11/2010	17/11/2010						
	Valori inizio esercizio		01/01/2015	1	0	55,90	26,33	29,57	
	AMMORTAMENTI FINE ESERCIZIO Amm. fiscale 10%		31/12/2015				5,59		
	Valori finali		31/12/2015	1	0	55,90	31,92	23,98	
825	SEDIA SALA CONFERENZA COLORE NERO	17/11/2010	17/11/2010						
	Valori inizio esercizio		01/01/2015	1	0	55,90	26,33	29,57	
	AMMORTAMENTI FINE ESERCIZIO Amm. fiscale 10%		31/12/2015				5,59		
	Valori finali		31/12/2015	1	0	55,90	31,92	23,98	
826	SEDIA SALA CONFERENZA COLORE NERO	17/11/2010	17/11/2010						
	Valori inizio esercizio		01/01/2015	1	0	55,90	26,33	29,57	
	AMMORTAMENTI FINE ESERCIZIO Amm. fiscale 10%		31/12/2015				5,59		
	Valori finali		31/12/2015	1	0	55,90	31,92	23,98	
827	SEDIA SALA CONFERENZA COLORE NERO	17/11/2010	17/11/2010						

01/08/2016 10:48

Regione Calabria Enli Esterni

Pagina 63 di 115

Registro fiscale cespiti

del 31/12/2015


Categoria Fiscale 1 - MOBILI, ARREDI, OGGETTI ARTISTICI, MACCHIA DA SCRIVERE, PC

Num Inventario	Descrizione	Val.Patr.	Inizio amm. Data mov.	Qta	Qta f.uso	Costo	Ammort. Ordinario	Residuo	Ricavo Note
	Valori inizio esercizio		01/01/2015	1	0	55,90	26,33	29,57	
	CANCELLAZIONE		31/12/2015	-1		-55,90	-26,33		
	Valori finali		31/12/2015	0	0	0,00	0,00	0,00	
828	SEDIA SALA CONFERENZA COLORE NERO	17/11/2010	17/11/2010						
	Valori inizio esercizio		01/01/2015	1	0	55,90	26,33	29,57	
	AMMORTAMENTI FINE ESERCIZIO Amm. fiscale 10%		31/12/2015				5,59		
	Valori finali		31/12/2015	1	0	55,90	31,92	23,98	
829	POLTRONA OPERATIVA A NORMA 626/94 COLOR ARANCIO	17/11/2010	17/11/2010						
	Valori inizio esercizio		01/01/2015	1	0	80,04	37,71	42,33	
	AMMORTAMENTI FINE ESERCIZIO Amm. fiscale 10%		31/12/2015				8,01		
	Valori finali		31/12/2015	1	0	80,04	45,72	34,32	
830	POLTRONA OPERATIVA A NORMA 626/94 COLOR ARANCIO	17/11/2010	17/11/2010						
	Valori inizio esercizio		01/01/2015	1	0	80,04	37,71	42,33	
	CANCELLAZIONE		31/12/2015	-1		-80,04	-37,71		
	Valori finali		31/12/2015	0	0	0,00	0,00	0,00	
831	SEDIA SALA CONFERENZA COLORE NERO	17/11/2010	17/11/2010						
	Valori inizio esercizio		01/01/2015	1	0	55,90	26,33	29,57	
	AMMORTAMENTI FINE ESERCIZIO Amm. fiscale 10%		31/12/2015				5,59		
	Valori finali		31/12/2015	1	0	55,90	31,92	23,98	
832	SEDIA SALA CONFERENZA COLORE NERO	17/11/2010	17/11/2010						
	Valori inizio esercizio		01/01/2015	1	0	55,90	26,33	29,57	
	AMMORTAMENTI FINE ESERCIZIO Amm. fiscale 10%		31/12/2015				5,59		
	Valori finali		31/12/2015	1	0	55,90	31,92	23,98	
833	SEDIA SALA CONFERENZA COLORE NERO	17/11/2010	17/11/2010						
	Valori inizio esercizio		01/01/2015	1	0	55,90	26,33	29,57	
	AMMORTAMENTI FINE ESERCIZIO Amm. fiscale 10%		31/12/2015				5,59		
	Valori finali		31/12/2015	1	0	55,90	31,92	23,98	
834	SEDIA SALA CONFERENZA COLORE NERO	17/11/2010	17/11/2010						
	Valori inizio esercizio		01/01/2015	1	0	55,90	26,33	29,57	
	AMMORTAMENTI FINE ESERCIZIO Amm. fiscale 10%		31/12/2015				5,59		
	Valori finali		31/12/2015	1	0	55,90	31,92	23,98	
835	SEDIA SALA CONFERENZA COLORE NERO	17/11/2010	17/11/2010						
	Valori inizio esercizio		01/01/2015	1	0	55,90	26,33	29,57	
	AMMORTAMENTI FINE ESERCIZIO Amm. fiscale 10%		31/12/2015				5,59		
	Valori finali		31/12/2015	1	0	55,90	31,92	23,98	
836	SEDIA SALA CONFERENZA COLORE NERO	17/11/2010	17/11/2010						
	Valori inizio esercizio		01/01/2015	1	0	55,90	26,33	29,57	
	AMMORTAMENTI FINE ESERCIZIO Amm. fiscale 10%		31/12/2015				5,59		
	Valori finali		31/12/2015	1	0	55,90	31,92	23,98	
837	SEDIA SALA CONFERENZA COLORE NERO	17/11/2010	17/11/2010						
	Valori inizio esercizio		01/01/2015	1	0	55,90	26,33	29,57	
	AMMORTAMENTI FINE ESERCIZIO Amm. fiscale 10%		31/12/2015				5,59		

01/08/2016 10:48

Regione Calabria Enli Esterni

Pagina 64 di 115




Registro fiscale cespiti

del 31/12/2015

Categoria Fiscale 1 - MOBILI, ARREDI, OGGETTI ARTISTICI, MACCH. DA SCRIVERE, PC

Num Inventario	Descrizione	Val.Patr.	Inizio amm. Data mov.	Qta	Qta f.uso	Costo	Ammort. Ordinario	Residuo	Ricavo Note
838	Valori finali SEDIA SALA CONFERENZA COLORE NERO	17/11/2010	31/12/2015 17/11/2010	1	0	55,90	31,92	23,98	
	Valori inizio esercizio		01/01/2015	1	0	55,90	26,33	29,57	
	CANCELLAZIONE		31/12/2015	-1		-55,90	-26,33		
839	Valori finali SEDIA SALA CONFERENZA COLORE NERO	17/11/2010	31/12/2015 17/11/2010	0	0	0,00	0,00	0,00	
	Valori inizio esercizio		01/01/2015	1	0	55,90	26,33	29,57	
	AMMORTAMENTI FINE ESERCIZIO Amm. fiscale 10%		31/12/2015				5,59		
840	Valori finali SEDIA SALA CONFERENZA COLORE NERO	17/11/2010	31/12/2015 17/11/2010	1	0	55,90	31,92	23,98	
	Valori inizio esercizio		01/01/2015	1	0	55,90	26,33	29,57	
	AMMORTAMENTI FINE ESERCIZIO Amm. fiscale 10%		31/12/2015	1	0	55,90	31,92	23,98	
841	Valori finali SEDIA SALA CONFERENZA COLORE NERO	17/11/2010	31/12/2015 17/11/2010	1	0	55,90	31,92	23,98	
	Valori inizio esercizio		01/01/2015	1	0	55,90	26,33	29,57	
	AMMORTAMENTI FINE ESERCIZIO Amm. fiscale 10%		31/12/2015	1	0	55,90	31,92	23,98	
842	Valori finali POLTRONA DIREZIONALE COLORE NERO	17/11/2010	31/12/2015 17/11/2010	1	0	223,20	105,13	118,07	
	Valori inizio esercizio		01/01/2015	1	0	223,20	105,13	118,07	
	AMMORTAMENTI FINE ESERCIZIO Amm. fiscale 10%		31/12/2015	1	0	223,20	127,45	95,75	
843	Valori finali POLTRONA DIREZIONALE COLORE NERO	17/11/2010	31/12/2015 17/11/2010	1	0	223,20	105,13	118,07	
	Valori inizio esercizio		01/01/2015	1	0	223,20	105,13	118,07	
	AMMORTAMENTI FINE ESERCIZIO Amm. fiscale 10%		31/12/2015	1	0	223,20	127,45	95,75	
844	Valori finali POLTRONA DIREZIONALE COLORE NERO	17/11/2010	31/12/2015 17/11/2010	1	0	223,20	105,13	118,07	
	Valori inizio esercizio		01/01/2015	1	0	223,20	105,13	118,07	
	AMMORTAMENTI FINE ESERCIZIO Amm. fiscale 10%		31/12/2015	1	0	223,20	127,45	95,75	
845	Valori finali POLTRONA DIREZIONALE COLORE NERO	17/11/2010	31/12/2015 17/11/2010	1	0	223,20	105,13	118,07	
	Valori inizio esercizio		01/01/2015	1	0	223,20	105,13	118,07	
	AMMORTAMENTI FINE ESERCIZIO Amm. fiscale 10%		31/12/2015	1	0	223,20	127,45	95,75	
846	Valori finali POLTRONA DIREZIONALE COLORE NERO	17/11/2010	31/12/2015 17/11/2010	1	0	223,20	105,13	118,07	
	Valori inizio esercizio		01/01/2015	1	0	223,20	105,13	118,07	
	AMMORTAMENTI FINE ESERCIZIO Amm. fiscale 10%		31/12/2015	1	0	223,20	127,45	95,75	
847	Valori finali POLTRONA DIREZIONALE COLORE NERO	17/11/2010	31/12/2015 17/11/2010	1	0	223,20	105,13	118,07	
	Valori inizio esercizio		01/01/2015	1	0	223,20	105,13	118,07	
	AMMORTAMENTI FINE ESERCIZIO Amm. fiscale 10%		31/12/2015	1	0	223,20	127,45	95,75	
848	Valori finali POLTRONA DIREZIONALE COLORE NERO	17/11/2010	31/12/2015 17/11/2010	1	0	223,20	105,13	118,07	
	Valori inizio esercizio		01/01/2015	1	0	223,20	105,13	118,07	



01/08/2016 10:48

Regione Calabria Enti Esterni

Pagina 65 di 115

Registro fiscale cespiti

del 31/12/2015

Categoria Fiscale 1 - MOBILI, ARREDI, OGGETTI ARTISTICI, MACCH. DA SCRIVERE, PC

Num Inventario	Descrizione	Val.Patr.	Inizio amm. Data mov.	Qta	Qta f.uso	Costo	Ammort. Ordinario	Residuo	Ricavo Note
849	AMMORTAMENTI FINE ESERCIZIO Amm. fiscale 10%		31/12/2015	1	0	223,20	127,45	95,75	
	Valori finali		31/12/2015	1	0	223,20	105,13	118,07	
	Valori inizio esercizio		01/01/2015	1	0	223,20	105,13	118,07	
	AMMORTAMENTI FINE ESERCIZIO Amm. fiscale 10%		31/12/2015	1	0	223,20	127,45	95,75	
850	Valori finali POLTRONA DIREZIONALE COLORE NERO	17/11/2010	31/12/2015 17/11/2010	1	0	223,20	105,13	118,07	
	Valori inizio esercizio		01/01/2015	1	0	223,20	105,13	118,07	
	AMMORTAMENTI FINE ESERCIZIO Amm. fiscale 10%		31/12/2015	1	0	223,20	127,45	95,75	
851	Valori finali POLTRONA DIREZIONALE COLORE NERO	17/11/2010	31/12/2015 17/11/2010	1	0	223,20	105,13	118,07	
	Valori inizio esercizio		01/01/2015	1	0	223,20	105,13	118,07	
	AMMORTAMENTI FINE ESERCIZIO Amm. fiscale 10%		31/12/2015	1	0	223,20	127,45	95,75	
852	Valori finali POLTRONA DIREZIONALE COLORE NERO	17/11/2010	31/12/2015 17/11/2010	1	0	223,20	105,13	118,07	
	Valori inizio esercizio		01/01/2015	1	0	223,20	105,13	118,07	
	AMMORTAMENTI FINE ESERCIZIO Amm. fiscale 10%		31/12/2015	1	0	223,20	127,45	95,75	
853	Valori finali POLTRONA DIREZIONALE COLORE NERO	17/11/2010	31/12/2015 17/11/2010	1	0	223,20	105,13	118,07	
	Valori inizio esercizio		01/01/2015	1	0	223,20	105,13	118,07	
	AMMORTAMENTI FINE ESERCIZIO Amm. fiscale 10%		31/12/2015	1	0	223,20	127,45	95,75	
854	Valori finali POLTRONA DIREZIONALE COLORE NERO	17/11/2010	31/12/2015 17/11/2010	1	0	223,20	105,13	118,07	
	Valori inizio esercizio		01/01/2015	1	0	223,20	105,13	118,07	
	AMMORTAMENTI FINE ESERCIZIO Amm. fiscale 10%		31/12/2015	1	0	223,20	127,45	95,75	
855	Valori finali TV COLOR LCD FUL HD 42" COMPLETO DI STAFFA	17/11/2010	31/12/2015 17/11/2010	1	0	732,00	550,46	181,54	
	Valori inizio esercizio		01/01/2015	1	0	732,00	550,46	181,54	
	AMMORTAMENTI FINE ESERCIZIO Amm. fiscale 20%		31/12/2015	1	0	732,00	696,86	35,14	
856	Valori finali MOBILE BASSO 4 ANTE CM. 180X45X89H	17/11/2010	31/12/2015 17/11/2010	1	0	499,56	235,30	264,26	
	Valori inizio esercizio		01/01/2015	1	0	499,56	235,30	264,26	
	AMMORTAMENTI FINE ESERCIZIO Amm. fiscale 10%		31/12/2015	1	0	499,56	285,26	214,30	
857	Valori finali SCRIVANIA DIREZIONALE CM. 218X90X73H	17/11/2010	31/12/2015 17/11/2010	1	0	521,28	245,52	275,76	
	Valori inizio esercizio		01/01/2015	1	0	521,28	245,52	275,76	
	AMMORTAMENTI FINE ESERCIZIO Amm. fiscale 10%		31/12/2015	1	0	521,28	297,65	223,63	
858	Valori finali ALLUNGO LATERALE CM. 150X70X73H	17/11/2010	31/12/2015 17/11/2010	1	0	360,72	169,92	190,80	
	Valori inizio esercizio		01/01/2015	1	0	360,72	169,92	190,80	
	AMMORTAMENTI FINE ESERCIZIO Amm. fiscale 10%		31/12/2015	1	0	360,72	205,00	154,72	
859	Valori finali ETAGER POSTERIORE CM. 135X45	17/11/2010	31/12/2015 17/11/2010	1	0	360,72	205,00	154,72	

01/08/2016 10:48

Regione Calabria Enti Esterni

Pagina 66 di 115

Registro fiscale cespiti

del 31/12/2015

Categoria Fiscale 1 - MOBILI, ARREDI, OGGETTI ARTISTICI, MACCHIDA SCRIVERE, PC

Num Inventario	Descrizione	Val.Patr.	Inizio amm. Data mov.	Qta	Qta f.uso	Costo	Ammort. Ordinario	Residuo	Ricavo Note
	Valori inizio esercizio		01/01/2015	1	0	388,80	183,12	205,68	
	AMMORTAMENTI FINE ESERCIZIO Amm. fiscale 10%		31/12/2015				38,88		
	Valori finali		31/12/2015	1	0	388,80	222,00	166,80	
860	MOBILE ALTO CM. 45X45X200H 2 ANTE IN LEGNO	17/11/2010	17/11/2010						
	Valori inizio esercizio		01/01/2015	1	0	208,80	98,34	110,46	
	AMMORTAMENTI FINE ESERCIZIO Amm. fiscale 10%		31/12/2015				20,88		
	Valori finali		31/12/2015	1	0	208,80	119,22	89,58	
861	POLTRONA OPERATIVA A NORMA 626/94 COLOR ARANCIO	17/11/2010	17/11/2010						
	Valori inizio esercizio		01/01/2015	1	0	80,04	37,71	42,33	
	CANCELLAZIONE		31/12/2015	-1		-80,04	-37,71		
	Valori finali		31/12/2015	0	0	0,00	0,00	0,00	
862	SEDIA ATTESA FISSA COLOR ARANCIO	17/11/2010	17/11/2010						
	Valori inizio esercizio		01/01/2015	1	0	32,44	15,29	17,15	
	CANCELLAZIONE		31/12/2015	-1		-32,44	-15,29		
	Valori finali		31/12/2015	0	0	0,00	0,00	0,00	
863	SEDIA SALA CONFERENZA COLORE NERO	17/11/2010	17/11/2010						
	Valori inizio esercizio		01/01/2015	1	0	55,90	26,33	29,57	
	CANCELLAZIONE		31/12/2015	-1		-55,90	-26,33		
	Valori finali		31/12/2015	0	0	0,00	0,00	0,00	
864	SEDIA SALA CONFERENZA COLORE NERO	17/11/2010	17/11/2010						
	Valori inizio esercizio		01/01/2015	1	0	55,90	26,33	29,57	
	AMMORTAMENTI FINE ESERCIZIO Amm. fiscale 10%		31/12/2015				5,59		
	Valori finali		31/12/2015	1	0	55,90	31,92	23,98	
865	POLTRONA OPERATIVA A NORMA 626/94 COLOR ARANCIO	17/11/2010	17/11/2010						
	Valori inizio esercizio		01/01/2015	1	0	80,04	37,71	42,33	
	CANCELLAZIONE		31/12/2015	-1		-80,04	-37,71		
	Valori finali		31/12/2015	0	0	0,00	0,00	0,00	
866	POLTRONA OPERATIVA A NORMA 626/94 COLOR ARANCIO	17/11/2010	17/11/2010						
	Valori inizio esercizio		01/01/2015	1	0	80,04	37,71	42,33	
	CANCELLAZIONE		31/12/2015	-1		-80,04	-37,71		
	Valori finali		31/12/2015	0	0	0,00	0,00	0,00	
867	CASSETTIERA SU RUOTE 4 CASSETTI	17/11/2010	17/11/2010						
	Valori inizio esercizio		01/01/2015	1	0	121,10	57,04	64,06	
	AMMORTAMENTI FINE ESERCIZIO Amm. fiscale 10%		31/12/2015				12,11		
	Valori finali		31/12/2015	1	0	121,10	69,15	51,95	
868	PORTA PC CM. 80X60X72H	17/11/2010	17/11/2010						
	Valori inizio esercizio		01/01/2015	1	0	102,31	48,21	54,10	
	CANCELLAZIONE		31/12/2015	-1		-102,31	-48,21		
	Valori finali		31/12/2015	0	0	0,00	0,00	0,00	
869	MOBILE ALTO CM. 90X45X200H 4 ANTE IN LEGNO	17/11/2010	17/11/2010						

01/08/2016 10:48

Regione Calabria Enti Esterni

Pagina 67 di 115

Registro fiscale cespiti

del 31/12/2015


Categoria Fiscale 1 - MOBILI, ARREDI, OGGETTI ARTISTICI, MACCHIDA SCRIVERE, PC

Num Inventario	Descrizione	Val.Patr.	Inizio amm. Data mov.	Qta	Qta f.uso	Costo	Ammort. Ordinario	Residuo	Ricavo Note
	Valori inizio esercizio		01/01/2015	1	0	240,12	113,11	127,01	
	CANCELLAZIONE		31/12/2015	-1		-240,12	-113,11		
	Valori finali		31/12/2015	0	0	0,00	0,00	0,00	
870	SCRIVANIA CM. 160X80X72H	17/11/2010	17/11/2010						
	Valori inizio esercizio		01/01/2015	1	0	150,34	70,82	79,52	
	CANCELLAZIONE		31/12/2015	-1		-150,34	-70,82		
	Valori finali		31/12/2015	0	0	0,00	0,00	0,00	
871	SEDIA ATTESA FISSA COLOR ARANCIO	17/11/2010	17/11/2010						
	Valori inizio esercizio		01/01/2015	1	0	32,44	15,29	17,15	
	CANCELLAZIONE		31/12/2015	-1		-32,44	-15,29		
	Valori finali		31/12/2015	0	0	0,00	0,00	0,00	
872	POLTRONA OPERATIVA A NORMA 626/94 COLOR ARANCIO	17/11/2010	17/11/2010						
	Valori inizio esercizio		01/01/2015	1	0	80,04	37,71	42,33	
	CANCELLAZIONE		31/12/2015	-1		-80,04	-37,71		
	Valori finali		31/12/2015	0	0	0,00	0,00	0,00	
873	MOBILE ALTO CM. 90X45X200H 4 ANTE IN LEGNO	17/11/2010	17/11/2010						
	Valori inizio esercizio		01/01/2015	1	0	240,12	113,11	127,01	
	AMMORTAMENTI FINE ESERCIZIO Amm. fiscale 10%		31/12/2015				24,02		
	Valori finali		31/12/2015	1	0	240,12	137,13	102,99	
874	SCHERMO A MOTORE A MURO CM. 300X300	17/11/2010	17/11/2010						
	Valori inizio esercizio		01/01/2015	1	0	698,22	328,88	369,34	
	AMMORTAMENTI FINE ESERCIZIO Amm. fiscale 10%		31/12/2015				69,83		
	Valori finali		31/12/2015	1	0	698,22	398,71	299,51	
875	POLTRONA OPERATIVA A NORMA 626/94 COLOR ARANCIO	17/11/2010	17/11/2010						
	Valori inizio esercizio		01/01/2015	1	0	80,04	37,71	42,33	
	CANCELLAZIONE		31/12/2015	-1		-80,04	-37,71		
	Valori finali		31/12/2015	0	0	0,00	0,00	0,00	
876	SEDIA ATTESA FISSA COLOR ARANCIO	17/11/2010	17/11/2010						
	Valori inizio esercizio		01/01/2015	1	0	32,44	15,29	17,15	
	CANCELLAZIONE		31/12/2015	-1		-32,44	-15,29		
	Valori finali		31/12/2015	0	0	0,00	0,00	0,00	
877	MOBILE ALTO CM. 90X45X200H 4 ANTE IN LEGNO	17/11/2010	17/11/2010						
	Valori inizio esercizio		01/01/2015	1	0	240,12	113,11	127,01	
	CANCELLAZIONE		31/12/2015	-1		-240,12	-113,11		
	Valori finali		31/12/2015	0	0	0,00	0,00	0,00	
878	SEDIA ATTESA FISSA COLOR ARANCIO	17/11/2010	17/11/2010						
	Valori inizio esercizio		01/01/2015	1	0	32,44	15,29	17,15	
	CANCELLAZIONE		31/12/2015	-1		-32,44	-15,29		
	Valori finali		31/12/2015	0	0	0,00	0,00	0,00	
879	CASSETTIERA SU RUOTE 4 CASSETTI	17/11/2010	17/11/2010						
	Valori inizio esercizio		01/01/2015	1	0	121,10	57,04	64,06	

01/08/2016 10:48

Regione Calabria Enti Esterni


Pagina 68 di 115



Registro fiscale cespiti

del 31/12/2015

Num Inventario	Descrizione	Val.Patr.	Inizio amm. Data mov.	Qta	Qta f.uso	Costo	Ammort. Ordinario	Residuo	Ricavo Note
	AMMORTAMENTI FINE ESERCIZIO Amm. fiscale 10%		31/12/2015				12,11		
880	Valori finali		31/12/2015	1	0	121,10	69,15	51,95	
	PORTA PC CM. 80X60X72H	17/11/2010	17/11/2010						
	Valori inizio esercizio		01/01/2015	1	0	102,31	48,21	54,10	
	AMMORTAMENTI FINE ESERCIZIO Amm. fiscale 10%		31/12/2015				10,24		
881	Valori finali		31/12/2015	1	0	102,31	58,45	43,86	
	SEDIA ATTESA FISSA COLOR ARANCIO	17/11/2010	17/11/2010						
	Valori inizio esercizio		01/01/2015	1	0	32,44	15,29	17,15	
	CANCELLAZIONE		31/12/2015	-1		-32,44	-15,29		
882	Valori finali		31/12/2015	0	0	0,00	0,00	0,00	
	POLTRONA OPERATIVA A NORMA 626/94 COLOR ARANCIO	17/11/2010	17/11/2010						
	Valori inizio esercizio		01/01/2015	1	0	80,04	37,71	42,33	
	CANCELLAZIONE		31/12/2015	-1		-80,04	-37,71		
883	Valori finali		31/12/2015	0	0	0,00	0,00	0,00	
	CASSETTIERA SU RUOTE 4 CASSETTI	17/11/2010	17/11/2010						
	Valori inizio esercizio		01/01/2015	1	0	121,10	57,04	64,06	
	CANCELLAZIONE		31/12/2015	-1		-121,10	-57,04		
884	Valori finali		31/12/2015	0	0	0,00	0,00	0,00	
	MOBILE ALTO CM. 90X45X200H 4 ANTE IN LEGNO	17/11/2010	17/11/2010						
	Valori inizio esercizio		01/01/2015	1	0	240,12	113,11	127,01	
	AMMORTAMENTI FINE ESERCIZIO Amm. fiscale 10%		31/12/2015				24,02		
885	Valori finali		31/12/2015	1	0	240,12	137,13	102,99	
	MOBILE ALTO CM. 90X45X200H 4 ANTE IN LEGNO	17/11/2010	17/11/2010						
	Valori inizio esercizio		01/01/2015	1	0	240,12	113,11	127,01	
	AMMORTAMENTI FINE ESERCIZIO Amm. fiscale 10%		31/12/2015				24,02		
886	Valori finali		31/12/2015	1	0	240,12	137,13	102,99	
	MOBILE ALTO CM. 90X45X200H 4 ANTE IN LEGNO	17/11/2010	17/11/2010						
	Valori inizio esercizio		01/01/2015	1	0	240,12	113,11	127,01	
	AMMORTAMENTI FINE ESERCIZIO Amm. fiscale 10%		31/12/2015				24,02		
887	Valori finali		31/12/2015	1	0	240,12	137,13	102,99	
	MOBILE ALTO CM. 90X45X200H 4 ANTE IN LEGNO	17/11/2010	17/11/2010						
	Valori inizio esercizio		01/01/2015	1	0	240,12	113,11	127,01	
	AMMORTAMENTI FINE ESERCIZIO Amm. fiscale 10%		31/12/2015				24,02		
888	Valori finali		31/12/2015	1	0	240,12	137,13	102,99	
	SCRIVANIA CM. 140X80X72H	17/11/2010	17/11/2010						
	Valori inizio esercizio		01/01/2015	1	0	146,16	68,85	77,31	
	CANCELLAZIONE		31/12/2015	-1		-146,16	-68,85		
889	Valori finali		31/12/2015	0	0	0,00	0,00	0,00	
	MOBILE ALTO CM. 90X45X200H 4 ANTE IN LEGNO	17/11/2010	17/11/2010						



01/08/2016 10:48

Regione Calabria Enti Esterni

Pagina 69 di 115

Registro fiscale cespiti

del 31/12/2015

Num Inventario	Descrizione	Val.Patr.	Inizio amm. Data mov.	Qta	Qta f.uso	Costo	Ammort. Ordinario	Residuo	Ricavo Note
	Valori inizio esercizio		01/01/2015	1	0	240,12	113,11	127,01	
	AMMORTAMENTI FINE ESERCIZIO Amm. fiscale 10%		31/12/2015				24,02		
890	Valori finali		31/12/2015	1	0	240,12	137,13	102,99	
	SEDIA ATTESA FISSA COLOR ARANCIO	17/11/2010	17/11/2010						
	Valori inizio esercizio		01/01/2015	1	0	32,44	15,29	17,15	
	CANCELLAZIONE		31/12/2015	-1		-32,44	-15,29		
891	Valori finali		31/12/2015	0	0	0,00	0,00	0,00	
	SEDIA ATTESA FISSA COLOR ARANCIO	17/11/2010	17/11/2010						
	Valori inizio esercizio		01/01/2015	1	0	32,44	15,29	17,15	
	CANCELLAZIONE		31/12/2015	-1		-32,44	-15,29		
892	Valori finali		31/12/2015	0	0	0,00	0,00	0,00	
	POLTRONA OPERATIVA A NORMA 626/94 COLOR ARANCIO	17/11/2010	17/11/2010						
	Valori inizio esercizio		01/01/2015	1	0	80,04	37,71	42,33	
	CANCELLAZIONE		31/12/2015	-1		-80,04	-37,71		
893	Valori finali		31/12/2015	0	0	0,00	0,00	0,00	
	POLTRONA OPERATIVA A NORMA 626/94 COLOR ARANCIO	17/11/2010	17/11/2010						
	Valori inizio esercizio		01/01/2015	1	0	80,04	37,71	42,33	
	CANCELLAZIONE		31/12/2015	-1		-80,04	-37,71		
894	Valori finali		31/12/2015	0	0	0,00	0,00	0,00	
	PORTA PC CM. 80X60X72H	17/11/2010	17/11/2010						
	Valori inizio esercizio		01/01/2015	1	0	102,31	48,21	54,10	
	CANCELLAZIONE		31/12/2015	-1		-102,31	-48,21		
895	Valori finali		31/12/2015	0	0	0,00	0,00	0,00	
	PORTA PC CM. 80X60X72H	17/11/2010	17/11/2010						
	Valori inizio esercizio		01/01/2015	1	0	102,31	48,21	54,10	
	CANCELLAZIONE		31/12/2015	-1		-102,31	-48,21		
896	Valori finali		31/12/2015	0	0	0,00	0,00	0,00	
	CASSETTIERA SU RUOTE 4 CASSETTI	17/11/2010	17/11/2010						
	Valori inizio esercizio		01/01/2015	1	0	121,10	57,04	64,06	
	CANCELLAZIONE		31/12/2015	-1		-121,10	-57,04		
897	Valori finali		31/12/2015	0	0	0,00	0,00	0,00	
	CASSETTIERA SU RUOTE 4 CASSETTI	17/11/2010	17/11/2010						
	Valori inizio esercizio		01/01/2015	1	0	121,10	57,04	64,06	
	AMMORTAMENTI FINE ESERCIZIO Amm. fiscale 10%		31/12/2015				12,11		
898	Valori finali		31/12/2015	1	0	121,10	69,15	51,95	
	SCRIVANIA CM. 160X80X72H	17/11/2010	17/11/2010						
	Valori inizio esercizio		01/01/2015	1	0	150,34	70,82	79,52	
	CANCELLAZIONE		31/12/2015	-1		-150,34	-70,82		
899	Valori finali		31/12/2015	0	0	0,00	0,00	0,00	
	SCRIVANIA CM. 160X80X72H	17/11/2010	17/11/2010						
	Valori inizio esercizio		01/01/2015	1	0	150,34	70,82	79,52	
	CANCELLAZIONE		31/12/2015	-1		-150,34	-70,82		

01/08/2016 10:48

Regione Calabria Enti Esterni

Pagina 70 di 115

Registro fiscale cespiti

del 31/12/2015

Categoria Fiscale 1 - MOBILI, ARREDI, OGGETTI ARTISTICI, MACCH. DA SCRIVERE, PC

Num Inventario	Descrizione	Val.Patr.	Inizio amm. Data mov.	Qta	Qta f.uso	Costo	Ammort. Ordinario	Residuo	Ricavo Note
	Valori finali		31/12/2015	0	0	0,00	0,00	0,00	
900	MOBILE ALTO CM. 90X45X200H 4 ANTE IN LEGNO	17/11/2010	17/11/2010						
	Valori inizio esercizio		01/01/2015	1	0	240,12	113,11	127,01	
	AMMORTAMENTI FINE ESERCIZIO Amm. fiscale 10%		31/12/2015				24,02		
	Valori finali		31/12/2015	1	0	240,12	137,13	102,99	
901	MOBILE ALTO CM. 90X45X200H 4 ANTE IN LEGNO	17/11/2010	17/11/2010						
	Valori inizio esercizio		01/01/2015	1	0	240,12	113,11	127,01	
	CANCELLAZIONE		31/12/2015	-1		-240,12	-113,11		
	Valori finali		31/12/2015	0	0	0,00	0,00	0,00	
902	MOBILE ALTO CM. 90X45X200H 4 ANTE IN LEGNO	17/11/2010	17/11/2010						
	Valori inizio esercizio		01/01/2015	1	0	240,12	113,11	127,01	
	CANCELLAZIONE		31/12/2015	-1		-240,12	-113,11		
	Valori finali		31/12/2015	0	0	0,00	0,00	0,00	
903	SEDDIA ATTESA FISSA COLOR ARANCIO	17/11/2010	17/11/2010						
	Valori inizio esercizio		01/01/2015	1	0	32,44	15,29	17,15	
	CANCELLAZIONE		31/12/2015	-1		-32,44	-15,29		
	Valori finali		31/12/2015	0	0	0,00	0,00	0,00	
904	PORTA PC CM. 80X60X72H	17/11/2010	17/11/2010						
	Valori inizio esercizio		01/01/2015	1	0	102,31	48,21	54,10	
	CANCELLAZIONE		31/12/2015	-1		-102,31	-48,21		
	Valori finali		31/12/2015	0	0	0,00	0,00	0,00	
905	SCRIVANIA CM. 160X80X72H	17/11/2010	17/11/2010						
	Valori inizio esercizio		01/01/2015	1	0	150,34	70,82	79,52	
	CANCELLAZIONE		31/12/2015	-1		-150,34	-70,82		
	Valori finali		31/12/2015	0	0	0,00	0,00	0,00	
906	CASSETTIERA SU RUOTE 4 CASSETTI	17/11/2010	17/11/2010						
	Valori inizio esercizio		01/01/2015	1	0	121,10	57,04	64,06	
	CANCELLAZIONE		31/12/2015	-1		-121,10	-57,04		
	Valori finali		31/12/2015	0	0	0,00	0,00	0,00	
907	CASSETTIERA SU RUOTE 4 CASSETTI	17/11/2010	17/11/2010						
	Valori inizio esercizio		01/01/2015	1	0	121,10	57,04	64,06	
	CANCELLAZIONE		31/12/2015	-1		-121,10	-57,04		
	Valori finali		31/12/2015	0	0	0,00	0,00	0,00	
908	CASSETTIERA SU RUOTE 4 CASSETTI	17/11/2010	17/11/2010						
	Valori inizio esercizio		01/01/2015	1	0	121,10	57,04	64,06	
	CANCELLAZIONE		31/12/2015	-1		-121,10	-57,04		
	Valori finali		31/12/2015	0	0	0,00	0,00	0,00	
910	SCRIVANIA CM. 160X80X72H	17/11/2010	17/11/2010						
	Valori inizio esercizio		01/01/2015	1	0	150,34	70,82	79,52	
	CANCELLAZIONE		31/12/2015	-1		-150,34	-70,82		
	Valori finali		31/12/2015	0	0	0,00	0,00	0,00	

01/08/2016 10:48

Regione Calabria Enti Esterni


Pagina 71 di 115

Registro fiscale cespiti

del 31/12/2015

Categoria Fiscale 1 - MOBILI, ARREDI, OGGETTI ARTISTICI, MACCH. DA SCRIVERE, PC

Num Inventario	Descrizione	Val.Patr.	Inizio amm. Data mov.	Qta	Qta f.uso	Costo	Ammort. Ordinario	Residuo	Ricavo Note
911	PORTA PC CM. 80X60X72H	17/11/2010	17/11/2010						
	Valori inizio esercizio		01/01/2015	1	0	102,31	48,21	54,10	
	CANCELLAZIONE		31/12/2015	-1		-102,31	-48,21		
	Valori finali		31/12/2015	0	0	0,00	0,00	0,00	
912	PORTA PC CM. 80X60X72H	17/11/2010	17/11/2010						
	Valori inizio esercizio		01/01/2015	1	0	102,31	48,21	54,10	
	AMMORTAMENTI FINE ESERCIZIO Amm. fiscale 10%		31/12/2015				10,24		
	Valori finali		31/12/2015	1	0	102,31	58,45	43,86	
913	PORTA PC CM. 80X60X72H	17/11/2010	17/11/2010						
	Valori inizio esercizio		01/01/2015	1	0	102,31	48,21	54,10	
	AMMORTAMENTI FINE ESERCIZIO Amm. fiscale 10%		31/12/2015				10,24		
	Valori finali		31/12/2015	1	0	102,31	58,45	43,86	
914	PORTA PC CM. 80X60X72H	17/11/2010	17/11/2010						
	Valori inizio esercizio		01/01/2015	1	0	102,31	48,21	54,10	
	AMMORTAMENTI FINE ESERCIZIO Amm. fiscale 10%		31/12/2015				10,24		
	Valori finali		31/12/2015	1	0	102,31	58,45	43,86	
915	SCRIVANIA CM. 140X80X72H	17/11/2010	17/11/2010						
	Valori inizio esercizio		01/01/2015	1	0	146,16	68,85	77,31	
	AMMORTAMENTI FINE ESERCIZIO Amm. fiscale 10%		31/12/2015				14,62		
	Valori finali		31/12/2015	1	0	146,16	83,47	62,69	
916	APPENDIABILI A COLONNA	17/11/2010	17/11/2010						
	Valori inizio esercizio		01/01/2015	1	0	23,11	10,91	12,20	
	CANCELLAZIONE		31/12/2015	-1		-23,11	-10,91		
	Valori finali		31/12/2015	0	0	0,00	0,00	0,00	
917	SEDDIA ATTESA FISSA COLOR ARANCIO	17/11/2010	17/11/2010						
	Valori inizio esercizio		01/01/2015	1	0	32,44	15,29	17,15	
	CANCELLAZIONE		31/12/2015	-1		-32,44	-15,29		
	Valori finali		31/12/2015	0	0	0,00	0,00	0,00	
961	MOBILE PER BAGNO 3 RIPIANI CM. 60X40X180H	17/11/2010	17/11/2010						
	Valori inizio esercizio		01/01/2015	1	0	118,08	46,06	72,02	
	AMMORTAMENTI FINE ESERCIZIO Amm. fiscale 10%		31/12/2015				11,81		
	Valori finali		31/12/2015	1	0	118,08	57,87	60,21	
962	MOBILE PER BAGNO 3 RIPIANI CM. 60X40X180H	17/11/2010	17/11/2010						
	Valori inizio esercizio		01/01/2015	1	0	118,08	46,06	72,02	
	AMMORTAMENTI FINE ESERCIZIO Amm. fiscale 10%		31/12/2015				11,81		
	Valori finali		31/12/2015	1	0	118,08	57,87	60,21	
963	MOBILE PER BAGNO PORTASCOPE CM. 60X40X180H	17/11/2010	17/11/2010						
	Valori inizio esercizio		01/01/2015	1	0	118,08	46,06	72,02	
	AMMORTAMENTI FINE ESERCIZIO Amm. fiscale 10%		31/12/2015				11,81		
	Valori finali		31/12/2015	1	0	118,08	57,87	60,21	
918	ARMADIO DA 45 U PER PANNELLI DA 197 600X1000	07/12/2010	07/12/2010						
	Valori inizio esercizio		01/01/2015	1	0	118,08	46,06	72,02	
	AMMORTAMENTI FINE ESERCIZIO Amm. fiscale 10%		31/12/2015				11,81		
	Valori finali		31/12/2015	1	0	118,08	57,87	60,21	



01/08/2016 10:48

Regione Calabria Enti Esterni

Pagina 72 di 115

Registro fiscale cespiti

del 31/12/2015

Categoria Fiscale 1 - MOBILI, ARREDI, OGGETTI ARTISTICI, MACCHIE DA SCRIVERE, PC

Num Inventario	Descrizione	Val.Patr.	Inizio amm. Data mov.	Qta	Qta f.uso	Costo	Ammort. Ordinario	Residuo	Ricavo Note
	Valori inizio esercizio		01/01/2015	1	0	1.860,00	876,06	983,94	
	AMMORTAMENTI FINE ESERCIZIO Amm. fiscale 10%		31/12/2015				186,00		
	Valori finali		31/12/2015	1	0	1.860,00	1.062,06	797,94	
919	DVR 16 INGRESSI BNC, DVD RW, USB	07/12/2010	07/12/2010	1	0				
	Valori inizio esercizio e finali		01/01/2015	1	0	3.180,00	3.180,00		
964	CLASSIFICATORE 4 CASSETTI	08/07/2011	08/07/2011	1	0				
	Valori inizio esercizio		01/01/2015	1	0	561,60	219,02	342,58	
	AMMORTAMENTI FINE ESERCIZIO Amm. fiscale 10%		31/12/2015				56,16		
	Valori finali		31/12/2015	1	0	561,60	275,18	286,42	
1074	BACHECA MURALE CON CORNICE IN ALLUMINIO	08/11/2011	08/11/2011	1	0				
	Valori inizio esercizio		01/01/2015	1	0	191,18	57,36	133,82	
	CANCELLAZIONE		31/12/2015	-1		-191,18	-57,36		
	Valori finali		31/12/2015	0	0	0,00	0,00	0,00	
965	DVR N° 4 CH. HD 500 GB SATA, RETE TCP/IP, N°2 USB, MOUSE USB	11/02/2012	11/02/2012	1	0				
	Valori inizio esercizio		01/01/2015	1	0	8.319,96	6.239,97	2.079,99	
	AMMORTAMENTI FINE ESERCIZIO Amm. fiscale 25%		31/12/2015				2.079,99		
	Valori finali		31/12/2015	1	0	8.319,96	8.319,96	0,00	
966	N. 1 MONITOR PHILIPS LCD 32"	11/02/2012	11/02/2012	1	0				
	Valori inizio esercizio		01/01/2015	1	0	536,03	402,03	134,00	
	AMMORTAMENTI FINE ESERCIZIO Amm. fiscale 25%		31/12/2015				134,00		
	Valori finali		31/12/2015	1	0	536,03	536,03	0,00	
967	ROUTER BROADBAND 3G NETGEAR MBRN3000-100PES	11/02/2012	11/02/2012	1	0				
	Valori inizio esercizio		01/01/2015	1	0	114,95	86,22	28,73	
	AMMORTAMENTI FINE ESERCIZIO Amm. fiscale 25%		31/12/2015				28,73		
	Valori finali		31/12/2015	1	0	114,95	114,95	0,00	
968	N. 1 SCRIVANIA CM 180 X 85 X 74	11/02/2012	11/02/2012	1	0				
	Valori inizio esercizio		01/01/2015	1	0	221,13	66,35	154,78	
	AMMORTAMENTI FINE ESERCIZIO Amm. fiscale 10%		31/12/2015				22,12		
	Valori finali		31/12/2015	1	0	221,13	88,47	132,66	
969	N. 1 MOBILE ALLUNGO 90CM	11/02/2012	11/02/2012	1	0				
	Valori inizio esercizio		01/01/2015	1	0	127,05	38,12	88,93	
	AMMORTAMENTI FINE ESERCIZIO Amm. fiscale 10%		31/12/2015				12,71		
	Valori finali		31/12/2015	1	0	127,05	50,83	76,22	
970	N. 3 MOBILE MEDIO AD ANTE BATTENTI CM 90X48X128 H;	11/02/2012	11/02/2012	1	0				
	Valori inizio esercizio		01/01/2015	1	0	686,25	205,88	480,37	
	AMMORTAMENTI FINE ESERCIZIO Amm. fiscale 10%		31/12/2015				68,63		
	Valori finali		31/12/2015	1	0	686,25	274,51	411,74	
971	N. 2 MOBILE MEDIO AD ANTE BATTENTI CM 90X48X75	11/02/2012	11/02/2012	1	0				
	Valori inizio esercizio		01/01/2015	1	0	354,05	106,22	247,83	
	AMMORTAMENTI FINE ESERCIZIO Amm. fiscale 10%		31/12/2015				35,41		



01/08/2016 10:48

Regione Calabria Enti Esterni

Pagina 73 di 115

Registro fiscale cespiti

del 31/12/2015

Categoria Fiscale 1 - MOBILI, ARREDI, OGGETTI ARTISTICI, MACCHIE DA SCRIVERE, PC

Num Inventario	Descrizione	Val.Patr.	Inizio amm. Data mov.	Qta	Qta f.uso	Costo	Ammort. Ordinario	Residuo	Ricavo Note
972	N. 1 MOBILE BASSO AD ANTE BATTENTI COMPOSTO	11/02/2012	11/02/2012	1	0				
	Valori finali		31/12/2015	1	0	354,05	141,63	212,42	
	Valori inizio esercizio		01/01/2015	1	0	369,05	110,72	258,33	
	AMMORTAMENTI FINE ESERCIZIO Amm. fiscale 10%		31/12/2015				36,91		
	Valori finali		31/12/2015	1	0	369,05	147,63	221,42	
973	N. 1 CASSETTIERA SU RUOTE 3 CASSETTI CM 42X57X62	11/02/2012	11/02/2012	1	0				
	Valori inizio esercizio		01/01/2015	1	0	235,95	70,79	165,16	
	AMMORTAMENTI FINE ESERCIZIO Amm. fiscale 10%		31/12/2015				23,60		
	Valori finali		31/12/2015	1	0	235,95	94,39	141,56	
974	N. 1 SEDIA OPERATIVA CON BRACCIAOLI	11/02/2012	11/02/2012	1	0				
	Valori inizio esercizio		01/01/2015	1	0	205,82	61,76	144,06	
	AMMORTAMENTI FINE ESERCIZIO Amm. fiscale 10%		31/12/2015				20,59		
	Valori finali		31/12/2015	1	0	205,82	82,35	123,47	
975	N. 1 SEDIA OPERATIVA CON BRACCIAOLI	11/02/2012	11/02/2012	1	0				
	Valori inizio esercizio		01/01/2015	1	0	205,82	61,76	144,06	
	AMMORTAMENTI FINE ESERCIZIO Amm. fiscale 10%		31/12/2015				20,59		
	Valori finali		31/12/2015	1	0	205,82	82,35	123,47	
976	N. 1 SEDIA OPERATIVA CON BRACCIAOLI	11/02/2012	11/02/2012	1	0				
	Valori inizio esercizio		01/01/2015	1	0	205,82	61,76	144,06	
	AMMORTAMENTI FINE ESERCIZIO Amm. fiscale 10%		31/12/2015				20,59		
	Valori finali		31/12/2015	1	0	205,82	82,35	123,47	
977	N. 1 SEDIA ATTESA TESSUTO NERO	11/02/2012	11/02/2012	1	0				
	Valori inizio esercizio		01/01/2015	1	0	42,35	12,71	29,64	
	AMMORTAMENTI FINE ESERCIZIO Amm. fiscale 10%		31/12/2015				4,24		
	Valori finali		31/12/2015	1	0	42,35	16,95	25,40	
978	N. 1 SEDIA ATTESA TESSUTO NERO	11/02/2012	11/02/2012	1	0				
	Valori inizio esercizio		01/01/2015	1	0	42,35	12,71	29,64	
	AMMORTAMENTI FINE ESERCIZIO Amm. fiscale 10%		31/12/2015				4,24		
	Valori finali		31/12/2015	1	0	42,35	16,95	25,40	
979	N. 1 SEDIA ATTESA TESSUTO NERO	11/02/2012	11/02/2012	1	0				
	Valori inizio esercizio		01/01/2015	1	0	42,35	12,71	29,64	
	AMMORTAMENTI FINE ESERCIZIO Amm. fiscale 10%		31/12/2015				4,24		
	Valori finali		31/12/2015	1	0	42,35	16,95	25,40	
980	N. 1 APPENDIABILI CON PORTAOMBRELLI JOLLY	11/02/2012	11/02/2012	1	0				
	Valori inizio esercizio		01/01/2015	1	0	42,35	12,71	29,64	
	AMMORTAMENTI FINE ESERCIZIO Amm. fiscale 10%		31/12/2015				4,24		
	Valori finali		31/12/2015	1	0	42,35	16,95	25,40	
981	N. 1 APPENDIABILI CON PORTAOMBRELLI JOLLY	11/02/2012	11/02/2012	1	0				
	Valori inizio esercizio		01/01/2015	1	0	42,35	12,71	29,64	
	AMMORTAMENTI FINE ESERCIZIO Amm. fiscale 10%		31/12/2015				4,24		
	Valori finali		31/12/2015	1	0	42,35	16,95	25,40	

01/08/2016 10:48

Regione Calabria Enti Esterni

Pagina 74 di 115

Registro fiscale cespiti

del 31/12/2015

Categoria Fiscale 1 - MOBILI, ARREDI, OGGETTI ARTISTICI, MACCHIDA SCRIVERE, PC

Num Inventario	Descrizione	Val.Patr.	Inizio amm. Data mov.	Qta	Qta f.uso	Costo	Ammort. Ordinario	Residuo	Ricavo Note
982	N. 1 APPENDIABILI CON PORTAOMBRELLI JOLLY	11/02/2012	11/02/2012						
	Valori inizio esercizio		01/01/2015	1	0	42,35	12,71	29,64	
	AMMORTAMENTI FINE ESERCIZIO Amm. fiscale 10%		31/12/2015				4,24		
	Valori finali		31/12/2015	1	0	42,35	16,95	25,40	
983	N. 1 ARMADIO METALLICO BLINDATO A1950XL1000XP500	11/02/2012	11/02/2012						
	Valori inizio esercizio		01/01/2015	1	0	2.178,00	653,40	1.524,60	
	AMMORTAMENTI FINE ESERCIZIO Amm. fiscale 10%		31/12/2015				217,80		
	Valori finali		31/12/2015	1	0	2.178,00	871,20	1.306,80	
984	N. 1 SCRIVANIA CM 140X80X72 H	11/02/2012	11/02/2012						
	Valori inizio esercizio		01/01/2015	1	0	187,55	56,27	131,28	
	AMMORTAMENTI FINE ESERCIZIO Amm. fiscale 10%		31/12/2015				18,76		
	Valori finali		31/12/2015	1	0	187,55	75,03	112,52	
985	N. 1 SCRIVANIA CM 140X80X72 H	11/02/2012	11/02/2012						
	Valori inizio esercizio		01/01/2015	1	0	187,55	56,27	131,28	
	AMMORTAMENTI FINE ESERCIZIO Amm. fiscale 10%		31/12/2015				18,76		
	Valori finali		31/12/2015	1	0	187,55	75,03	112,52	
986	N. 1 MOBILE ALLUNGO 90 CON CASSETTIERA	11/02/2012	11/02/2012						
	Valori inizio esercizio		01/01/2015	1	0	326,70	98,01	228,69	
	AMMORTAMENTI FINE ESERCIZIO Amm. fiscale 10%		31/12/2015				32,67		
	Valori finali		31/12/2015	1	0	326,70	130,68	196,02	
987	N. 1 MOBILE ALLUNGO 90 CON CASSETTIERA	11/02/2012	11/02/2012						
	Valori inizio esercizio		01/01/2015	1	0	326,70	98,01	228,69	
	AMMORTAMENTI FINE ESERCIZIO Amm. fiscale 10%		31/12/2015				32,67		
	Valori finali		31/12/2015	1	0	326,70	130,68	196,02	
988	N. 1 ARMADIO RACK	11/02/2012	11/02/2012						
	Valori inizio esercizio		01/01/2015	1	0	2.206,72	662,03	1.544,69	
	AMMORTAMENTI FINE ESERCIZIO Amm. fiscale 10%		31/12/2015				220,69		
	Valori finali		31/12/2015	1	0	2.206,72	882,71	1.324,01	
989	N. 1 UPS DA RACK 3000 VA RACK APC	11/02/2012	11/02/2012						
	Valori inizio esercizio		01/01/2015	1	0	1.501,60	1.126,20	375,40	
	AMMORTAMENTI FINE ESERCIZIO Amm. fiscale 25%		31/12/2015				375,40		
	Valori finali		31/12/2015	1	0	1.501,60	1.501,60	0,00	
990	N. 1 UPS DA RACK 3000 VA RACK APC	11/02/2012	11/02/2012						
	Valori inizio esercizio		01/01/2015	1	0	1.501,60	1.126,20	375,40	
	AMMORTAMENTI FINE ESERCIZIO Amm. fiscale 25%		31/12/2015				375,40		
	Valori finali		31/12/2015	1	0	1.501,60	1.501,60	0,00	
991	N. 1 SWITCH 10/100 MBPS 24 PORTE RACK	11/02/2012	11/02/2012						
	Valori inizio esercizio		01/01/2015	1	0	160,01	120,02	39,99	
	AMMORTAMENTI FINE ESERCIZIO Amm. fiscale 25%		31/12/2015				39,99		
	Valori finali		31/12/2015	1	0	160,01	160,01	0,00	

01/08/2016 10:48

Regione Calabria Enti Esterni

Pagina 75 di 115

Registro fiscale cespiti

del 31/12/2015

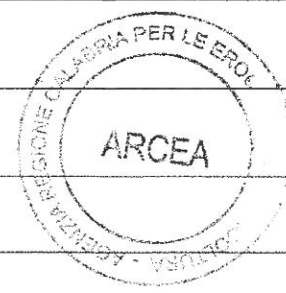
Categoria Fiscale 1 - MOBILI, ARREDI, OGGETTI ARTISTICI, MACCHIDA SCRIVERE, PC

Num Inventario	Descrizione	Val.Patr.	Inizio amm. Data mov.	Qta	Qta f.uso	Costo	Ammort. Ordinario	Residuo	Ricavo Note
992	N. 1 MULTIFUNZIONE SAMSUNG LASER SCX-4824FN A4 24PPM 128MB 250FF FAX ADF PCL USB.0 LAN	11/02/2012	11/02/2012						
	Valori inizio esercizio		01/01/2015	1	0	245,02	183,77	61,25	
	AMMORTAMENTI FINE ESERCIZIO Amm. fiscale 25%		31/12/2015				61,25		
	Valori finali		31/12/2015	1	0	245,02	245,02	0,00	
993	N. 1 PC	11/02/2012	11/02/2012						
	Valori inizio esercizio		01/01/2015	1	0	1.340,28	1.005,21	335,07	
	AMMORTAMENTI FINE ESERCIZIO Amm. fiscale 25%		31/12/2015				335,07		
	Valori finali		31/12/2015	1	0	1.340,28	1.340,28	0,00	
994	N. 1 PC	11/02/2012	11/02/2012						
	Valori inizio esercizio		01/01/2015	1	0	1.340,28	1.005,21	335,07	
	AMMORTAMENTI FINE ESERCIZIO Amm. fiscale 25%		31/12/2015				335,07		
	Valori finali		31/12/2015	1	0	1.340,28	1.340,28	0,00	
995	N. 1 ASUS LED 21.5" WIDE VE 228H 0,248 1980X1080 FULL HD	11/02/2012	11/02/2012						
	Valori inizio esercizio		01/01/2015	1	0	159,72	119,79	39,93	
	AMMORTAMENTI FINE ESERCIZIO Amm. fiscale 25%		31/12/2015				39,93		
	Valori finali		31/12/2015	1	0	159,72	159,72	0,00	
996	N. 1 ASUS LED 21.5" WIDE VE 228H 0,248 1980X1080 FULL HD	11/02/2012	11/02/2012						
	Valori inizio esercizio		01/01/2015	1	0	159,72	119,79	39,93	
	AMMORTAMENTI FINE ESERCIZIO Amm. fiscale 25%		31/12/2015				39,93		
	Valori finali		31/12/2015	1	0	159,72	159,72	0,00	
997	UPS APC BK650EI 650 VA	11/02/2012	11/02/2012						
	Valori inizio esercizio		01/01/2015	1	0	144,99	108,75	36,24	
	AMMORTAMENTI FINE ESERCIZIO Amm. fiscale 25%		31/12/2015				36,24		
	Valori finali		31/12/2015	1	0	144,99	144,99	0,00	
998	UPS APC BK650EI 650 VA	11/02/2012	11/02/2012						
	Valori inizio esercizio		01/01/2015	1	0	144,99	108,75	36,24	
	AMMORTAMENTI FINE ESERCIZIO Amm. fiscale 25%		31/12/2015				36,24		
	Valori finali		31/12/2015	1	0	144,99	144,99	0,00	
999	N. 1 HP NOTEBOOK MODELLO PAVILON DV6-6170SL+BORSA	11/02/2012	11/02/2012						
	Valori inizio esercizio		01/01/2015	1	0	1.034,55	775,92	258,63	
	AMMORTAMENTI FINE ESERCIZIO Amm. fiscale 25%		31/12/2015				258,63		
	Valori finali		31/12/2015	1	0	1.034,55	1.034,55	0,00	
1000	N. 1 HP NOTEBOOK MODELLO PAVILON DV6-6170SL+BORSA	11/02/2012	11/02/2012						
	Valori inizio esercizio		01/01/2015	1	0	1.034,55	775,92	258,63	
	CANCELLAZIONE		30/10/2015	-1	0	-1.034,55	-775,92		
	Valori finali		31/12/2015	0	0	0,00	0,00	0,00	
1001	PERSONAL COMPUTER	01/08/2012	01/08/2012						
	Valori inizio esercizio		01/01/2015	1	0	948,64	711,48	237,16	
	AMMORTAMENTI FINE ESERCIZIO Amm. fiscale 25%		31/12/2015				237,16		

01/08/2016 10:48

Regione Calabria Enti Esterni

Pagina 76 di 115



Registro fiscale cespiti

del 31/12/2015

Categoria Fiscale 1 - MOBILI, ARREDI, OGGETTI ARTISTICI, MACCH. DA SCRIVERE , PC

Num Inventario	Descrizione	Val.Patr.	Inizio amm. Data mov.	Qta	Qta f.uso	Costo	Ammort. Ordinario	Residuo	Ricavo Note
1002	Valori finali MONITOR	01/08/2012	31/12/2015 01/08/2012	1	0	948,64	948,64	0,00	
	Valori inizio esercizio AMMORTAMENTI FINE ESERCIZIO Amm. fiscale 25%		01/01/2015 31/12/2015	1	0	121,00	90,75 30,25	30,25	
1003	Valori finali UPS 650 VA ECO0.70	01/08/2012	31/12/2015 01/08/2012	1	0	121,00	121,00	0,00	
	Valori inizio esercizio AMMORTAMENTI FINE ESERCIZIO Amm. fiscale 25%		01/01/2015 31/12/2015	1	0	115,55	86,67 28,88	28,88	
1004	Valori finali STAMPANTE LASER B/N SAMSUNG ML-2955ND	01/08/2012	31/12/2015 01/08/2012	1	0	115,55	115,55	0,00	
	Valori inizio esercizio AMMORTAMENTI FINE ESERCIZIO Amm. fiscale 25%		01/01/2015 31/12/2015	1	0	107,45	80,60 26,85	26,85	
1005	Valori finali PERSONAL COMPUTER	01/08/2012	31/12/2015 01/08/2012	1	0	107,45	107,45	0,00	
	Valori inizio esercizio AMMORTAMENTI FINE ESERCIZIO Amm. fiscale 25%		01/01/2015 31/12/2015	1	0	948,64	711,48 237,16	237,16	
1006	Valori finali BOX 2.5 USB + HD1TB VERBATIM 53036SN: RP2125150575	01/08/2012	31/12/2015 01/08/2012	1	0	948,64	948,64	0,00	
	Valori inizio esercizio AMMORTAMENTI FINE ESERCIZIO Amm. fiscale 25%		01/01/2015 31/12/2015	1	0	127,05	95,30 31,75	31,75	
1007	Valori finali LAVAGNA MAGNETICA	01/08/2012	31/12/2015 01/08/2012	1	0	127,05	127,05	0,00	
	Valori inizio esercizio AMMORTAMENTI FINE ESERCIZIO Amm. fiscale 10%		01/01/2015 31/12/2015	1	0	66,35	19,91 6,64	46,44	
1008	Valori finali PERSONAL COMPUTER	01/08/2012	31/12/2015 01/08/2012	1	0	66,35	26,55	39,80	
	Valori inizio esercizio AMMORTAMENTI FINE ESERCIZIO Amm. fiscale 25%		01/01/2015 31/12/2015	1	0	948,64	711,48 237,16	237,16	
1009	Valori finali STAMPANTE LASER B/N SAMSUNG ML-2955ND	01/08/2012	31/12/2015 01/08/2012	1	0	948,64	948,64	0,00	
	Valori inizio esercizio AMMORTAMENTI FINE ESERCIZIO Amm. fiscale 25%		01/01/2015 31/12/2015	1	0	107,45	80,60 26,85	26,85	
1010	Valori finali PERSONAL COMPUTER	01/08/2012	31/12/2015 01/08/2012	1	0	107,45	107,45	0,00	
	Valori inizio esercizio AMMORTAMENTI FINE ESERCIZIO Amm. fiscale 25%		01/01/2015 31/12/2015	1	0	948,64	711,48 237,16	237,16	
1011	Valori finali UPS 650 VA ECO0.70	01/08/2012	31/12/2015 01/08/2012	1	0	948,64	948,64	0,00	
	Valori inizio esercizio AMMORTAMENTI FINE ESERCIZIO Amm. fiscale 25%		01/01/2015 31/12/2015	1	0	115,55	86,67 28,88	28,88	
	Valori finali		31/12/2015	1	0	115,55	115,55	0,00	



01/08/2016 10:48

Regione Calabria Enti Esterni

Pagina 77 di 115

Registro fiscale cespiti

del 31/12/2015

Categoria Fiscale 1 - MOBILI, ARREDI, OGGETTI ARTISTICI, MACCH. DA SCRIVERE , PC

Num Inventario	Descrizione	Val.Patr.	Inizio amm. Data mov.	Qta	Qta f.uso	Costo	Ammort. Ordinario	Residuo	Ricavo Note
1012	SERVER RACK DELL	01/08/2012	01/08/2012	1	0	5.021,50	3.766,13	1.255,37	
	Valori inizio esercizio AMMORTAMENTI FINE ESERCIZIO Amm. fiscale 25%		01/01/2015 31/12/2015	1	0	5.021,50	3.766,13 1.255,37	1.255,37	
1013	SERVER RACK DELL	01/08/2012	01/08/2012	1	0	5.021,50	5.021,50	0,00	
	Valori inizio esercizio AMMORTAMENTI FINE ESERCIZIO Amm. fiscale 25%		01/01/2015 31/12/2015	1	0	5.021,50	3.766,13 1.255,37	1.255,37	
1014	UNITA" A NASTRO DA RECK DELL	01/08/2012	01/08/2012	1	0	5.021,50	5.021,50	0,00	
	Valori inizio esercizio AMMORTAMENTI FINE ESERCIZIO Amm. fiscale 25%		01/01/2015 31/12/2015	1	0	3.693,53	2.770,16 923,37	923,37	
1015	UNITA" A NASTRO DA RECK DELL	01/08/2012	01/08/2012	1	0	3.693,53	3.693,53	0,00	
	Valori inizio esercizio AMMORTAMENTI FINE ESERCIZIO Amm. fiscale 25%		01/01/2015 31/12/2015	1	0	3.693,53	2.770,16 923,37	923,37	
1016	SWITCH CISCO SGE 2000 G5	01/08/2012	01/08/2012	1	0	629,20	629,20	0,00	
	Valori inizio esercizio AMMORTAMENTI FINE ESERCIZIO Amm. fiscale 25%		01/01/2015 31/12/2015	1	0	629,20	471,90 157,30	157,30	
1017	SWITCH CISCO SGE 2000 G5	01/08/2012	01/08/2012	1	0	629,20	629,20	0,00	
	Valori inizio esercizio AMMORTAMENTI FINE ESERCIZIO Amm. fiscale 25%		01/01/2015 31/12/2015	1	0	629,20	471,90 157,30	157,30	
1018	SWITCH CISCO SGE 2000 G5	01/08/2012	01/08/2012	1	0	629,20	629,20	0,00	
	Valori inizio esercizio AMMORTAMENTI FINE ESERCIZIO Amm. fiscale 25%		01/01/2015 31/12/2015	1	0	629,20	471,90 157,30	157,30	
1019	SWITCH CISCO SGE 2000 G5	01/08/2012	01/08/2012	1	0	629,20	629,20	0,00	
	Valori inizio esercizio AMMORTAMENTI FINE ESERCIZIO Amm. fiscale 25%		01/01/2015 31/12/2015	1	0	629,20	471,90 157,30	157,30	
1020	PERSONAL COMPUTER	01/08/2012	01/08/2012	1	0	629,20	629,20	0,00	
	Valori inizio esercizio AMMORTAMENTI FINE ESERCIZIO Amm. fiscale 25%		01/01/2015 31/12/2015	1	0	948,64	711,48 237,16	237,16	
1021	PERSONAL COMPUTER	01/08/2012	01/08/2012	1	0	948,64	948,64	0,00	
	Valori inizio esercizio AMMORTAMENTI FINE ESERCIZIO Amm. fiscale 25%		01/01/2015 31/12/2015	1	0	948,64	711,48 237,16	237,16	
1022	PERSONAL COMPUTER	01/08/2012	01/08/2012	1	0	948,64	948,64	0,00	
	Valori inizio esercizio AMMORTAMENTI FINE ESERCIZIO Amm. fiscale 25%		01/01/2015 31/12/2015	1	0	948,64	711,48 237,16	237,16	

01/08/2016 10:48

Regione Calabria Enti Esterni

Pagina 78 di 115

Registro fiscale cespiti

del 31/12/2015

Categoria Fiscale	1 - MOBILI, ARREDI, OGGETTI ARTISTICI, MACCHIE DA SCRIVERE, PC								
Num Inventario	Descrizione	Val.Patr.	Inizio amm. Data mov.	Qta	Qta f.uso	Costo	Ammort. Ordinario	Residuo	Ricavo Note
1023	Valori finali PERSONAL COMPUTER	01/08/2012	31/12/2015 01/08/2012	1	0	948,64	948,64	0,00	
	Valori inizio esercizio		01/01/2015	1	0	948,64	711,48	237,16	
	AMMORTAMENTI FINE ESERCIZIO Amm. fiscale 25%		31/12/2015				237,16		
1024	Valori finali PERSONAL COMPUTER	01/08/2012	31/12/2015 01/08/2012	1	0	948,64	948,64	0,00	
	Valori inizio esercizio		01/01/2015	1	0	948,64	711,48	237,16	
	AMMORTAMENTI FINE ESERCIZIO Amm. fiscale 25%		31/12/2015				237,16		
1025	Valori finali PERSONAL COMPUTER	01/08/2012	31/12/2015 01/08/2012	1	0	948,64	948,64	0,00	
	Valori inizio esercizio		01/01/2015	1	0	948,64	711,48	237,16	
	AMMORTAMENTI FINE ESERCIZIO Amm. fiscale 25%		31/12/2015				237,16		
1026	Valori finali PERSONAL COMPUTER- DI SCORTA	01/08/2012	31/12/2015 01/08/2012	1	0	948,64	948,64	0,00	
	Valori inizio esercizio e finali		01/01/2015	1					
1027	STAMPANTE MULTIFUNZIONE OKI MB 280- DI SCORTA	01/08/2012	01/08/2012						
	Valori inizio esercizio		01/01/2015	1					
	CANCELLAZIONE		31/12/2015	-1					
	Valori finali		31/12/2015	0					
1028	STAMPANTE MULTIFUNZIONE OKI MB 280	01/08/2012	01/08/2012						
	Valori inizio esercizio		01/01/2015	1	0	201,46	151,10	50,36	
	AMMORTAMENTI FINE ESERCIZIO Amm. fiscale 25%		31/12/2015				50,36		
	Valori finali		31/12/2015	1	0	201,46	201,46	0,00	
1029	STAMPANTE MULTIFUNZIONE OKI MB 280	01/08/2012	01/08/2012						
	Valori inizio esercizio		01/01/2015	1	0	201,46	151,10	50,36	
	AMMORTAMENTI FINE ESERCIZIO Amm. fiscale 25%		31/12/2015				50,36		
	Valori finali		31/12/2015	1	0	201,46	201,46	0,00	
1030	STAMPANTE MULTIFUNZIONE OKI MB 280	01/08/2012	01/08/2012						
	Valori inizio esercizio		01/01/2015	1	0	201,46	151,10	50,36	
	AMMORTAMENTI FINE ESERCIZIO Amm. fiscale 25%		31/12/2015				50,36		
	Valori finali		31/12/2015	1	0	201,46	201,46	0,00	
1031	STAMPANTE MULTIFUNZIONE OKI MB 280	01/08/2012	01/08/2012						
	Valori inizio esercizio		01/01/2015	1	0	201,46	151,10	50,36	
	CANCELLAZIONE		31/12/2015	-1		-201,46	-151,10		
	Valori finali		31/12/2015	0	0	0,00	0,00	0,00	
1032	STAMPANTE MULTIFUNZIONE OKI MB 280	01/08/2012	01/08/2012						
	Valori inizio esercizio		01/01/2015	1	0	201,46	151,10	50,36	
	AMMORTAMENTI FINE ESERCIZIO Amm. fiscale 25%		31/12/2015				50,36		
	Valori finali		31/12/2015	1	0	201,46	201,46	0,00	
1033	STAMPANTE SAMSUNG 2955 ND- DI SCORTA	01/08/2012	01/08/2012						
	Valori inizio esercizio e finali		01/01/2015	1					
1034	STAMPANTE SAMSUNG 2955 ND	01/08/2012	01/08/2012						
	Valori inizio esercizio		01/01/2015	1	0	107,45	80,60	26,85	

01/08/2016 10:48

Regione Calabria Enti Esterni

Pagina 79 di 115

Registro fiscale cespiti

del 31/12/2015

Categoria Fiscale	1 - MOBILI, ARREDI, OGGETTI ARTISTICI, MACCHIE DA SCRIVERE, PC								
Num Inventario	Descrizione	Val.Patr.	Inizio amm. Data mov.	Qta	Qta f.uso	Costo	Ammort. Ordinario	Residuo	Ricavo Note
	AMMORTAMENTI FINE ESERCIZIO Amm. fiscale 25%		31/12/2015				26,85		
	Valori finali		31/12/2015	1	0	107,45	107,45	0,00	
1035	STAMPANTE SAMSUNG 2955 ND	01/08/2012	01/08/2012						
	Valori inizio esercizio		01/01/2015	1	0	107,45	80,60	26,85	
	AMMORTAMENTI FINE ESERCIZIO Amm. fiscale 25%		31/12/2015				26,85		
	Valori finali		31/12/2015	1	0	107,45	107,45	0,00	
1036	STAMPANTE SAMSUNG 2955 ND	01/08/2012	01/08/2012						
	Valori inizio esercizio		01/01/2015	1	0	107,45	80,60	26,85	
	AMMORTAMENTI FINE ESERCIZIO Amm. fiscale 25%		31/12/2015				26,85		
	Valori finali		31/12/2015	1	0	107,45	107,45	0,00	
1037	EXTENDER VGA	01/08/2012	01/08/2012						
	Valori inizio esercizio		01/01/2015	1	0	194,75	146,07	48,68	
	AMMORTAMENTI FINE ESERCIZIO Amm. fiscale 25%		31/12/2015				48,68		
	Valori finali		31/12/2015	1	0	194,75	194,75	0,00	
1038	EXTENDER VGA	01/08/2012	01/08/2012						
	Valori inizio esercizio		01/01/2015	1	0	194,75	146,07	48,68	
	AMMORTAMENTI FINE ESERCIZIO Amm. fiscale 25%		31/12/2015				48,68		
	Valori finali		31/12/2015	1	0	194,75	194,75	0,00	
1039	VIDEOCONFERENZA POLICOM HOX 7000-720	01/08/2012	01/08/2012						
	Valori inizio esercizio		01/01/2015	1	0	10.931,14	8.198,36	2.732,78	
	AMMORTAMENTI FINE ESERCIZIO Amm. fiscale 25%		31/12/2015				2.732,78		
	Valori finali		31/12/2015	1	0	10.931,14	10.931,14	0,00	
1040	VIDEOCONFERENZA POLICOM HOX 6000-720	01/08/2012	01/08/2012						
	Valori inizio esercizio		01/01/2015	1	0	10.931,14	8.198,36	2.732,78	
	AMMORTAMENTI FINE ESERCIZIO Amm. fiscale 25%		31/12/2015				2.732,78		
	Valori finali		31/12/2015	1	0	10.931,14	10.931,14	0,00	
1041	NOTEBOOK PRO 15'''	01/08/2012	01/08/2012						
	Valori inizio esercizio		01/01/2015	1	0	2.789,51	2.092,14	697,37	
	AMMORTAMENTI FINE ESERCIZIO Amm. fiscale 25%		31/12/2015				697,37		
	Valori finali		31/12/2015	1	0	2.789,51	2.789,51	0,00	
1042	NOTEBOOK PRO 15'''	01/08/2012	01/08/2012						
	Valori inizio esercizio		01/01/2015	1	0	2.789,51	2.092,14	697,37	
	AMMORTAMENTI FINE ESERCIZIO Amm. fiscale 25%		31/12/2015				697,37		
	Valori finali		31/12/2015	1	0	2.789,51	2.789,51	0,00	
1043	PC NOTEBOOK ASUS A0722 C60	01/08/2012	01/08/2012						
	Valori inizio esercizio		01/01/2015	1	0	335,77	251,84	83,93	
	AMMORTAMENTI FINE ESERCIZIO Amm. fiscale 25%		31/12/2015				83,93		
	Valori finali		31/12/2015	1	0	335,77	335,77	0,00	
1044	NOTEBOOK 13'''	01/08/2012	01/08/2012						
	Valori inizio esercizio		01/01/2015	1	0	2.226,40	1.669,80	556,60	
	AMMORTAMENTI FINE ESERCIZIO Amm. fiscale 25%		31/12/2015				556,60		
	Valori finali		31/12/2015	1	0	2.226,40	2.226,40	0,00	
1045	NOTEBOOK 13'''	01/08/2012	01/08/2012						

01/08/2016 10:48

Regione Calabria Enti Esterni

Pagina 80 di 115




Registro fiscale cespiti

del 31/12/2015

Categoria Fiscale 1 - MOBILI, ARREDI, OGGETTI ARTISTICI, MACCH.DA SCRIVERE, PC

Num Inventario	Descrizione	Val.Patr.	Inizio amm. Data mov.	Qta	Qta f.uso	Costo	Ammort. Ordinario	Residuo	Ricavo Note
	Valori inizio esercizio		01/01/2015	1	0	2.226,40	1.669,80	556,60	
	AMMORTAMENTI FINE ESERCIZIO Amm. fiscale 25%		31/12/2015				556,60		
	Valori finali		31/12/2015			2.226,40	2.226,40	0,00	
1046	RUTER UMYS NET GEAR 3G	01/08/2012	01/08/2012						
	Valori inizio esercizio		01/01/2015	1	0	73,87	55,41	18,46	
	AMMORTAMENTI FINE ESERCIZIO Amm. fiscale 25%		31/12/2015				18,46		
	Valori finali		31/12/2015	1	0	73,87	73,87	0,00	
1047	SWITCH ASUS 8PORTE	01/08/2012	01/08/2012						
	Valori inizio esercizio		01/01/2015	1	0	26,86	20,15	6,71	
	CANCELLAZIONE		30/10/2015	-1		-26,86	-20,15		
	Valori finali		31/12/2015	0	0	0,00	0,00	0,00	
1048	SWITCH ASUS 8PORTE	01/08/2012	01/08/2012						
	Valori inizio esercizio		01/01/2015	1	0	26,86	20,15	6,71	
	AMMORTAMENTI FINE ESERCIZIO Amm. fiscale 25%		31/12/2015				6,71		
	Valori finali		31/12/2015	1	0	26,86	26,86	0,00	
1049	SWITCH ASUS 8PORTE	01/08/2012	01/08/2012						
	Valori inizio esercizio		01/01/2015	1	0	26,86	20,15	6,71	
	AMMORTAMENTI FINE ESERCIZIO Amm. fiscale 25%		31/12/2015				6,71		
	Valori finali		31/12/2015	1	0	26,86	26,86	0,00	
1050	SWITCH ASUS 8PORTE	01/08/2012	01/08/2012						
	Valori inizio esercizio		01/01/2015	1	0	26,86	20,15	6,71	
	AMMORTAMENTI FINE ESERCIZIO Amm. fiscale 25%		31/12/2015				6,71		
	Valori finali		31/12/2015	1	0	26,86	26,86	0,00	
1051	SWITCH ASUS 8PORTE	01/08/2012	01/08/2012						
	Valori inizio esercizio		01/01/2015	1	0	26,86	20,15	6,71	
	AMMORTAMENTI FINE ESERCIZIO Amm. fiscale 25%		31/12/2015				6,71		
	Valori finali		31/12/2015	1	0	26,86	26,86	0,00	
1052	UPS 650 VA ECO0.70	01/08/2012	01/08/2012						
	Valori inizio esercizio		01/01/2015	1	0	115,55	86,67	28,88	
	AMMORTAMENTI FINE ESERCIZIO Amm. fiscale 25%		31/12/2015				28,88		
	Valori finali		31/12/2015	1	0	115,55	115,55	0,00	
1053	UPS 650 VA ECO0.70	01/08/2012	01/08/2012						
	Valori inizio esercizio		01/01/2015	1	0	115,55	86,67	28,88	
	AMMORTAMENTI FINE ESERCIZIO Amm. fiscale 25%		31/12/2015				28,88		
	Valori finali		31/12/2015	1	0	115,55	115,55	0,00	
1054	UPS 650 VA ECO0.70	01/08/2012	01/08/2012						
	Valori inizio esercizio		01/01/2015	1	0	115,55	86,67	28,88	
	AMMORTAMENTI FINE ESERCIZIO Amm. fiscale 25%		31/12/2015				28,88		
	Valori finali		31/12/2015	1	0	115,55	115,55	0,00	
1055	UPS 650 VA ECO0.70	01/08/2012	01/08/2012						
	Valori inizio esercizio		01/01/2015	1	0	115,55	86,67	28,88	
	AMMORTAMENTI FINE ESERCIZIO Amm. fiscale 25%		31/12/2015				28,88		
	Valori finali		31/12/2015	1	0	115,55	115,55	0,00	



01/08/2016 10:48

Regione Calabria Enti Esterni

Pagina 81 di 115

Registro fiscale cespiti

del 31/12/2015

Categoria Fiscale 1 - MOBILI, ARREDI, OGGETTI ARTISTICI, MACCH.DA SCRIVERE, PC

Num Inventario	Descrizione	Val.Patr.	Inizio amm. Data mov.	Qta	Qta f.uso	Costo	Ammort. Ordinario	Residuo	Ricavo Note
1056	UPS 650 VA ECO0.70	01/08/2012	01/08/2012						
	Valori inizio esercizio		01/01/2015	1	0	115,55	86,67	28,88	
	AMMORTAMENTI FINE ESERCIZIO Amm. fiscale 25%		31/12/2015				28,88		
	Valori finali		31/12/2015	1	0	115,55	115,55	0,00	
1057	UPS 650 VA ECO0.70	01/08/2012	01/08/2012						
	Valori inizio esercizio		01/01/2015	1	0	115,55	86,67	28,88	
	AMMORTAMENTI FINE ESERCIZIO Amm. fiscale 25%		31/12/2015				28,88		
	Valori finali		31/12/2015	1	0	115,55	115,55	0,00	
1058	UPS 650 VA ECO0.70	01/08/2012	01/08/2012						
	Valori inizio esercizio		01/01/2015	1	0	115,55	86,67	28,88	
	AMMORTAMENTI FINE ESERCIZIO Amm. fiscale 25%		31/12/2015				28,88		
	Valori finali		31/12/2015	1	0	115,55	115,55	0,00	
1059	UPS 650 VA ECO0.70	01/08/2012	01/08/2012						
	Valori inizio esercizio		01/01/2015	1	0	115,55	86,67	28,88	
	AMMORTAMENTI FINE ESERCIZIO Amm. fiscale 25%		31/12/2015				28,88		
	Valori finali		31/12/2015	1	0	115,55	115,55	0,00	
1060	NICON COOLPIX S2600 BLACK	01/08/2012	01/08/2012						
	Valori inizio esercizio		01/01/2015	1	0	124,91	93,69	31,22	
	AMMORTAMENTI FINE ESERCIZIO Amm. fiscale 25%		31/12/2015				31,22		
	Valori finali		31/12/2015	1	0	124,91	124,91	0,00	
1061	NICON COOLPIX S2600 BLACK	01/08/2012	01/08/2012						
	Valori inizio esercizio		01/01/2015	1	0	124,91	93,69	31,22	
	AMMORTAMENTI FINE ESERCIZIO Amm. fiscale 25%		31/12/2015				31,22		
	Valori finali		31/12/2015	1	0	124,91	124,91	0,00	
1063	MONITOR	01/08/2012	01/08/2012						
	Valori inizio esercizio		01/01/2015	1	0	121,00	90,75	30,25	
	AMMORTAMENTI FINE ESERCIZIO Amm. fiscale 25%		31/12/2015				30,25		
	Valori finali		31/12/2015	1	0	121,00	121,00	0,00	
1064	MONITOR	01/08/2012	01/08/2012						
	Valori inizio esercizio		01/01/2015	1	0	121,00	90,75	30,25	
	AMMORTAMENTI FINE ESERCIZIO Amm. fiscale 25%		31/12/2015				30,25		
	Valori finali		31/12/2015	1	0	121,00	121,00	0,00	
1065	MONITOR	01/08/2012	01/08/2012						
	Valori inizio esercizio		01/01/2015	1	0	121,00	90,75	30,25	
	AMMORTAMENTI FINE ESERCIZIO Amm. fiscale 25%		31/12/2015				30,25		
	Valori finali		31/12/2015	1	0	121,00	121,00	0,00	
1066	MONITOR	01/08/2012	01/08/2012						
	Valori inizio esercizio		01/01/2015	1	0	121,00	90,75	30,25	
	AMMORTAMENTI FINE ESERCIZIO Amm. fiscale 25%		31/12/2015				30,25		
	Valori finali		31/12/2015	1	0	121,00	121,00	0,00	
1067	MONITOR	01/08/2012	01/08/2012						
	Valori inizio esercizio		01/01/2015	1	0	121,00	90,75	30,25	
	AMMORTAMENTI FINE ESERCIZIO Amm. fiscale 25%		31/12/2015				30,25		

01/08/2016 10:48

Regione Calabria Enti Esterni

Pagina 82 di 115

Registro fiscale cespiti

del 31/12/2015

Categoria Fiscale 1 - MOBILI, ARREDI, OGGETTI ARTISTICI, MACCHIDA SCRIVERE, PC		Val.Patr.	Inizio amm. Data mov.	Qta	Qta f.uso	Costo	Ammort. Ordinario	Residuo	Ricavo Note
1068	Valori finali MONITOR	01/08/2012	31/12/2015 01/08/2012	1	0	121,00	121,00	0,00	
	Valori inizio esercizio AMMORTAMENTI FINE ESERCIZIO Amm. fiscale 25%		01/01/2015 31/12/2015	1	0	121,00	90,75 30,25	30,25	
1069	Valori finali MONITOR	01/08/2012	01/08/2012	1	0	121,00	121,00	0,00	
	Valori inizio esercizio AMMORTAMENTI FINE ESERCIZIO Amm. fiscale 25%		01/01/2015 31/12/2015	1	0	121,00	90,75 30,25	30,25	
1070	Valori finali MONITOR	01/08/2012	01/08/2012	1	0	121,00	121,00	0,00	
	Valori inizio esercizio AMMORTAMENTI FINE ESERCIZIO Amm. fiscale 25%		01/01/2015 31/12/2015	1	0	121,00	90,75 30,25	30,25	
1071	Valori finali MONITOR	01/08/2012	01/08/2012	1	0	121,00	121,00	0,00	
	Valori inizio esercizio AMMORTAMENTI FINE ESERCIZIO Amm. fiscale 25%		01/01/2015 31/12/2015	1	0	121,00	90,75 30,25	30,25	
1072	Valori finali ROUTER UMTS NET GEAR 3G	01/08/2012	01/08/2012	1	0	121,00	121,00	0,00	
	Valori inizio esercizio CANCELLAZIONE		01/01/2015 30/10/2015	1	0	73,87	55,41	18,46	
	Valori finali		31/12/2015	-1		-73,87	-55,41		
61	Valori finali STAMPANTE	01/10/2013	01/10/2013	0	0	0,00	0,00	0,00	
	Valori inizio esercizio CANCELLAZIONE		01/01/2015 30/10/2015	1					
	Valori finali		31/12/2015	-1					
62	Valori finali STAMPANTE	01/10/2013	01/10/2013	0					
	Valori inizio esercizio CANCELLAZIONE		01/01/2015 31/12/2015	1					
	Valori finali		31/12/2015	-1					
152	Valori finali CASSETTIERA 3 CASS. RUOTE	01/10/2013	01/10/2013	0					
	Valori inizio esercizio CANCELLAZIONE		01/01/2015 31/12/2015	1					
	Valori finali		31/12/2015	-1					
234	Valori finali STAMPANTE	01/10/2013	01/10/2013	0					
	Valori inizio esercizio CANCELLAZIONE		01/01/2015 30/10/2015	1					
	Valori finali		31/12/2015	-1					
271	Valori finali MONITOR	01/10/2013	01/10/2013	0					
	Valori inizio esercizio e finali		01/01/2015	1					
272	Valori finali STAMPANTE	01/10/2013	01/10/2013	0					
	Valori inizio esercizio CANCELLAZIONE		01/01/2015 30/10/2015	1					
	Valori finali		31/12/2015	-1					

01/08/2016 10:48

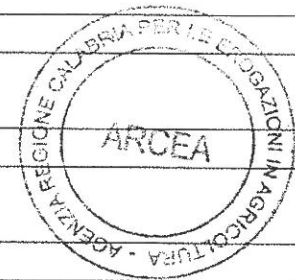
Regione Calabria Enti Esterni

Pagina 83 di 115

Registro fiscale cespiti

del 31/12/2015

Categoria Fiscale 1 - MOBILI, ARREDI, OGGETTI ARTISTICI, MACCHIDA SCRIVERE, PC		Val.Patr.	Inizio amm. Data mov.	Qta	Qta f.uso	Costo	Ammort. Ordinario	Residuo	Ricavo Note
370	Valori finali CASSETTIERA 3 CASS. RUOTE	01/10/2013	01/10/2013	1					
	Valori inizio esercizio e finali		01/01/2015	1					
375	Valori finali PORTA PC NERO	01/10/2013	01/10/2013	1					
	Valori inizio esercizio e finali		01/01/2015	1					
376	Valori finali FAX LAB 105/F OLIVETTI	01/10/2013	01/10/2013	1					
	Valori inizio esercizio CANCELLAZIONE		01/01/2015 30/10/2015	1					
	Valori finali		31/12/2015	-1					
410	Valori finali STAMPANTE HP LASERJET	01/10/2013	01/10/2013	1					
	Valori inizio esercizio e finali		01/01/2015	1					
418	Valori finali TELEFONO FISSO	01/10/2013	01/10/2013	1					
	Valori inizio esercizio CANCELLAZIONE		01/01/2015 31/12/2015	1					
	Valori finali		31/12/2015	-1					
498	Valori finali ARMADIO LAMIERA	01/10/2013	01/10/2013	1					
	Valori inizio esercizio e finali		01/01/2015	1					
1075	Valori finali ARMADIO LAMIERA	01/10/2013	01/10/2013	1					
	Valori inizio esercizio CANCELLAZIONE		01/01/2015 31/12/2015	1					
	Valori finali		31/12/2015	-1					
1076	Valori finali BANCHETTO PORTA STAMPANTE	01/10/2013	01/10/2013	1					
	Valori inizio esercizio e finali		01/01/2015	1					
1079/13	Valori finali CLASSIFICATORE 4 CASSETTI NERO	18/12/2013	01/01/2015	1		235,47		235,47	
1080/13	Valori finali ARMADIO METALLICO 100*45*200H GRIGIO	18/12/2013	01/01/2015	1		258,27		258,27	
1081/13	Valori finali SCAFFALE 5 RIPIANI 40*100*200H	18/12/2013	01/01/2015	1		41,85		41,85	
1082/13	Valori finali SCAFFALE 5 RIPIANI 40*100*200H	18/12/2013	01/01/2015	1		41,85		41,85	
1083/13	Valori finali SCAFFALE 5 RIPIANI 40*100*200H	18/12/2013	01/01/2015	1		41,85		41,85	
1079	Valori finali Acquisto stampante brother HL 1110	26/05/2014	26/05/2014	1	0	60,88	15,22	45,66	
	Valori inizio esercizio AMMORTAMENTI FINE ESERCIZIO Amm. fiscale 25%		01/01/2015 31/12/2015	1	0	60,88	15,22 30,44	45,66	
1084/14	Valori finali Acquisto stampante brother HL 1110	26/05/2014	26/05/2014	1	0	60,88	15,22	45,66	
	Valori inizio esercizio AMMORTAMENTI FINE ESERCIZIO Amm. fiscale 25%		01/01/2015 31/12/2015	1	0	60,88	15,22 30,44	45,66	
1084/14	Valori finali STAMPANTE BROTHER HL 1110	20/06/2014	20/06/2014	1	0	60,88	15,22	45,66	
	Valori inizio esercizio AMMORTAMENTI FINE ESERCIZIO Amm. fiscale 25%		01/01/2015 31/12/2015	1	0	60,88	15,22 15,22	45,66	



01/08/2016 10:48

Regione Calabria Enti Esterni

Pagina 84 di 115

Registro fiscale cespiti

del 31/12/2015

Categoria Fiscale 1 - MOBILI, ARREDI, OGGETTI ARTISTICI, MACCHIDA SCRIVERE , PC

Num Inventario	Descrizione	Val.Patr.	Inizio amm. Data mov.	Qta	Qta f.uso	Costo	Ammort. Ordinario	Residuo	Ricavo Note
1085/14	Valori finali STAMPANTE BROTHER HL 1110	20/06/2014	31/12/2015 20/06/2014	1	0	60,88	30,44	30,44	
	Valori inizio esercizio		01/01/2015	1	0	60,88	15,22	45,66	
	AMMORTAMENTI FINE ESERCIZIO Amm. fiscale 25%		31/12/2015				15,22		
1086/14	Valori finali STAMPANTE BROTHER HL 1110	20/06/2014	31/12/2015 20/06/2014	1	0	60,88	30,44	30,44	
	Valori inizio esercizio		01/01/2015	1	0	60,88	15,22	45,66	
	CANCELLAZIONE		31/12/2015	-1		-60,88	-15,22		
	Valori finali		31/12/2015	0	0	0,00	0,00	0,00	
1087/14	Valori finali STAMPANTE BROTHER HL 1110	20/06/2014	31/12/2015 20/06/2014	1	0	60,88	30,44	30,44	
	Valori inizio esercizio		01/01/2015	1	0	60,88	15,22	45,66	
	AMMORTAMENTI FINE ESERCIZIO Amm. fiscale 25%		31/12/2015				15,22		
1088/14	Valori finali STAMPANTE BROTHER HL 1110	20/06/2014	31/12/2015 20/06/2014	1	0	60,88	30,44	30,44	
	Valori inizio esercizio		01/01/2015	1	0	60,88	15,22	45,66	
	CANCELLAZIONE		31/12/2015	-1		-60,88	-15,22		
	Valori finali		31/12/2015	0	0	0,00	0,00	0,00	
1089/14	Valori finali STAMPANTE BROTHER HL 1110	20/06/2014	31/12/2015 20/06/2014	1	0	60,88	30,44	30,44	
	Valori inizio esercizio		01/01/2015	1	0	60,88	15,22	45,66	
	AMMORTAMENTI FINE ESERCIZIO Amm. fiscale 25%		31/12/2015				15,22		
1090/14	Valori finali STAMPANTE BROTHER HL 1110	20/06/2014	31/12/2015 20/06/2014	1	0	60,88	30,44	30,44	
	Valori inizio esercizio		01/01/2015	1	0	60,88	15,22	45,66	
	AMMORTAMENTI FINE ESERCIZIO Amm. fiscale 25%		31/12/2015				15,22		
1091/14	Valori finali STAMPANTE BROTHER HL 1110	20/06/2014	31/12/2015 20/06/2014	1	0	60,88	30,44	30,44	
	Valori inizio esercizio		01/01/2015	1	0	60,88	15,22	45,66	
	AMMORTAMENTI FINE ESERCIZIO Amm. fiscale 25%		31/12/2015				15,22		
1092/14	Valori finali STAMPANTE BROTHER HL 1110	20/06/2014	31/12/2015 20/06/2014	1	0	60,88	30,44	30,44	
	Valori inizio esercizio		01/01/2015	1	0	60,88	15,22	45,66	
	AMMORTAMENTI FINE ESERCIZIO Amm. fiscale 25%		31/12/2015				15,22		
1093/14	Valori finali STAMPANTE BROTHER HL 1110	20/06/2014	31/12/2015 20/06/2014	1	0	60,88	30,44	30,44	
	Valori inizio esercizio		01/01/2015	1	0	60,88	15,22	45,66	
	AMMORTAMENTI FINE ESERCIZIO Amm. fiscale 25%		31/12/2015				15,22		
1094/14	Valori finali NOTEBOOK ACER ASPIRE E1-572-54204G50MNI	03/10/2014	31/12/2015 03/10/2014	1	0	60,88	30,44	30,44	
	Valori inizio esercizio		01/01/2015	1	0	671,00	167,75	503,25	
	AMMORTAMENTI FINE ESERCIZIO Amm. fiscale 25%		31/12/2015				167,75		
	Valori finali		31/12/2015	1	0	671,00	335,50	335,50	
1095/14	Valori finali SCANNER CANON LIDE 110	03/10/2014	31/12/2015 03/10/2014	1	0	79,30	19,83	59,47	
	Valori inizio esercizio		01/01/2015	1	0	79,30	19,83	59,47	



01/08/2016 10:48

Regione Calabria Enti Esterni

Pagina 85 di 115

Registro fiscale cespiti

del 31/12/2015

Categoria Fiscale 1 - MOBILI, ARREDI, OGGETTI ARTISTICI, MACCHIDA SCRIVERE , PC

Num Inventario	Descrizione	Val.Patr.	Inizio amm. Data mov.	Qta	Qta f.uso	Costo	Ammort. Ordinario	Residuo	Ricavo Note
1096/14	AMMORTAMENTI FINE ESERCIZIO Amm. fiscale 25%		31/12/2015				19,83		
	Valori finali		31/12/2015	1	0	79,30	39,66	39,64	
	FOTOCAMERA CANON POWER SHOT SX280HS	03/10/2014	03/10/2014						
	Valori inizio esercizio		01/01/2015	1	0	317,20	79,30	237,90	
	AMMORTAMENTI FINE ESERCIZIO Amm. fiscale 25%		31/12/2015				79,30		
1097/14	Valori finali STAMPANTE CANON PIXMA IP2850	03/10/2014	31/12/2015 03/10/2014	1	0	317,20	158,60	158,60	
	Valori inizio esercizio		01/01/2015	1	0	73,20	18,30	54,90	
	AMMORTAMENTI FINE ESERCIZIO Amm. fiscale 25%		31/12/2015				18,30		
1100/14	Valori finali GPS SMG BT 20-20CH	03/10/2014	31/12/2015 03/10/2014	1	0	73,20	36,60	36,60	
	Valori inizio esercizio		01/01/2015	1	0	61,00	15,25	45,75	
	AMMORTAMENTI FINE ESERCIZIO Amm. fiscale 25%		31/12/2015				15,25		
1101/14	Valori finali NOTEBOOK ACER ASPIRE E1-572-54204G50MNI	03/10/2014	31/12/2015 03/10/2014	1	0	61,00	30,50	30,50	
	Valori inizio esercizio		01/01/2015	1	0	671,00	167,75	503,25	
	AMMORTAMENTI FINE ESERCIZIO Amm. fiscale 25%		31/12/2015				167,75		
	Valori finali		31/12/2015	1	0	671,00	335,50	335,50	
1102/14	Valori finali STAMPANTE CANON PIXMA IP2850	03/10/2014	31/12/2015 03/10/2014	1	0	73,20	18,30	54,90	
	Valori inizio esercizio		01/01/2015	1	0	73,20	18,30	54,90	
	AMMORTAMENTI FINE ESERCIZIO Amm. fiscale 25%		31/12/2015				18,30		
1103/14	Valori finali SCANNER CANON LIDE 110	03/10/2014	31/12/2015 03/10/2014	1	0	73,20	36,60	36,60	
	Valori inizio esercizio		01/01/2015	1	0	79,30	19,83	59,47	
	AMMORTAMENTI FINE ESERCIZIO Amm. fiscale 25%		31/12/2015				19,83		
	Valori finali		31/12/2015	1	0	79,30	39,66	39,64	
1104/14	Valori finali FOTOCAMERA CANON POWER SHOT SX280HS	03/10/2014	31/12/2015 03/10/2014	1	0	317,20	79,30	237,90	
	Valori inizio esercizio		01/01/2015	1	0	317,20	79,30	237,90	
	AMMORTAMENTI FINE ESERCIZIO Amm. fiscale 25%		31/12/2015				79,30		
	Valori finali		31/12/2015	1	0	317,20	158,60	158,60	
1107/14	Valori finali GPS SMG BT 20-20CH	03/10/2014	31/12/2015 03/10/2014	1	0	61,00	15,25	45,75	
	Valori inizio esercizio		01/01/2015	1	0	61,00	15,25	45,75	
	AMMORTAMENTI FINE ESERCIZIO Amm. fiscale 25%		31/12/2015				15,25		
	Valori finali		31/12/2015	1	0	61,00	30,50	30,50	
1109/14	Valori finali STAMPANTE CANON PIXMA IP2850	03/10/2014	31/12/2015 03/10/2014	1	0	73,20	18,30	54,90	
	Valori inizio esercizio		01/01/2015	1	0	73,20	18,30	54,90	
	AMMORTAMENTI FINE ESERCIZIO Amm. fiscale 25%		31/12/2015				18,30		
	Valori finali		31/12/2015	1	0	73,20	36,60	36,60	
1110/14	Valori finali FOTOCAMERA CANON POWER SHOT SX280HS	03/10/2014	31/12/2015 03/10/2014	1	0	317,20	79,30	237,90	
	Valori inizio esercizio		01/01/2015	1	0	317,20	79,30	237,90	
	AMMORTAMENTI FINE ESERCIZIO Amm. fiscale 25%		31/12/2015				79,30		

01/08/2016 10:48

Regione Calabria Enti Esterni


Pagina 86 di 115

Registro fiscale cespiti

del 31/12/2015

Categoria Fiscale 1 - MOBILI, ARREDI, OGGETTI ARTISTICI, MACCHIDA SCRIVERE , PC

Num Inventario	Descrizione	Val.Patr.	Inizio amm. Data mov.	Qta	Qta f.uso	Costo	Ammort. Ordinario	Residuo	Ricavo Note
	Valori inizio esercizio		01/01/2015	1	0	73,20	18,30	54,90	
	AMMORTAMENTI FINE ESERCIZIO Amm. fiscale 25%		31/12/2015				18,30		
1141/14	Valori finali		31/12/2015	1	0	73,20	36,60	36,60	
	SCANNER CANON LIDE 110	03/10/2014	03/10/2014						
	Valori inizio esercizio		01/01/2015	1	0	79,30	19,83	59,47	
	AMMORTAMENTI FINE ESERCIZIO Amm. fiscale 25%		31/12/2015				19,83		
1142/14	Valori finali		31/12/2015	1	0	79,30	39,66	39,64	
	FOTOCAMERA CANON POWER SHOT SX280HS	03/10/2014	03/10/2014						
	Valori inizio esercizio		01/01/2015	1	0	317,20	79,30	237,90	
	AMMORTAMENTI FINE ESERCIZIO Amm. fiscale 25%		31/12/2015				79,30		
1143/14	Valori finali		31/12/2015	1	0	317,20	158,60	158,60	
	GPS SMG BT 20-20CH	03/10/2014	03/10/2014						
	Valori inizio esercizio		01/01/2015	1	0	61,00	15,25	45,75	
	AMMORTAMENTI FINE ESERCIZIO Amm. fiscale 25%		31/12/2015				15,25		
1144/14	Valori finali		31/12/2015	1	0	61,00	30,50	30,50	
	NOTEBOOK ACER ASPIRE E1-572-54204G50MNII	03/10/2014	03/10/2014						
	Valori inizio esercizio		01/01/2015	1	0	671,00	167,75	503,25	
	AMMORTAMENTI FINE ESERCIZIO Amm. fiscale 25%		31/12/2015				167,75		
1147/14	Valori finali		31/12/2015	1	0	671,00	335,50	335,50	
	STAMPANTE CANON PIXMA IP2850	03/10/2014	03/10/2014						
	Valori inizio esercizio		01/01/2015	1	0	73,20	18,30	54,90	
	AMMORTAMENTI FINE ESERCIZIO Amm. fiscale 25%		31/12/2015				18,30		
1148/14	Valori finali		31/12/2015	1	0	73,20	36,60	36,60	
	SCANNER CANON LIDE 110	03/10/2014	03/10/2014						
	Valori inizio esercizio		01/01/2015	1	0	79,30	19,83	59,47	
	AMMORTAMENTI FINE ESERCIZIO Amm. fiscale 25%		31/12/2015				19,83		
1149/14	Valori finali		31/12/2015	1	0	79,30	39,66	39,64	
	FOTOCAMERA CANON POWER SHOT SX280HS	03/10/2014	03/10/2014						
	Valori inizio esercizio		01/01/2015	1	0	317,20	79,30	237,90	
	AMMORTAMENTI FINE ESERCIZIO Amm. fiscale 25%		31/12/2015				79,30		
1152/14	Valori finali		31/12/2015	1	0	317,20	158,60	158,60	
	GPS SMG BT 20-20CH	03/10/2014	03/10/2014						
	Valori inizio esercizio		01/01/2015	1	0	61,00	15,25	45,75	
	AMMORTAMENTI FINE ESERCIZIO Amm. fiscale 25%		31/12/2015				15,25		
1153/14	Valori finali		31/12/2015	1	0	61,00	30,50	30,50	
	STAMPANTE CANON PIXMA IP2850	03/10/2014	03/10/2014						
	Valori inizio esercizio		01/01/2015	1	0	73,20	18,30	54,90	
	AMMORTAMENTI FINE ESERCIZIO Amm. fiscale 25%		31/12/2015				18,30		
1154/14	Valori finali		31/12/2015	1	0	73,20	36,60	36,60	
	NOTEBOOK ACER ASPIRE E1-572-54204G50MNII	03/10/2014	03/10/2014						
	Valori inizio esercizio		01/01/2015	1	0	671,00	167,75	503,25	



01/08/2016 10:48

Regione Calabria Enti Esterni

Pagina 89 di 115

Registro fiscale cespiti

del 31/12/2015

Categoria Fiscale 1 - MOBILI, ARREDI, OGGETTI ARTISTICI, MACCHI.DA SCRIVERE , PC

Num Inventario	Descrizione	Val.Patr.	Inizio amm. Data mov.	Qta	Qta f.uso	Costo	Ammort. Ordinario	Residuo	Ricavo Note
	AMMORTAMENTI FINE ESERCIZIO Amm. fiscale 25%		31/12/2015				167,75		
1155/14	Valori finali		31/12/2015	1	0	671,00	335,50	335,50	
	SCANNER CANON LIDE 110	03/10/2014	03/10/2014						
	Valori inizio esercizio		01/01/2015	1	0	79,30	19,83	59,47	
	AMMORTAMENTI FINE ESERCIZIO Amm. fiscale 25%		31/12/2015				19,83		
1156/14	Valori finali		31/12/2015	1	0	79,30	39,66	39,64	
	FOTOCAMERA CANON POWER SHOT SX280HS	03/10/2014	03/10/2014						
	Valori inizio esercizio		01/01/2015	1	0	317,20	79,30	237,90	
	AMMORTAMENTI FINE ESERCIZIO Amm. fiscale 25%		31/12/2015				79,30		
1158/14	Valori finali		31/12/2015	1	0	317,20	158,60	158,60	
	STAMPANTE CANON PIXMA IP2850	03/10/2014	03/10/2014						
	Valori inizio esercizio		01/01/2015	1	0	73,20	18,30	54,90	
	AMMORTAMENTI FINE ESERCIZIO Amm. fiscale 25%		31/12/2015				18,30		
1159/14	Valori finali		31/12/2015	1	0	73,20	36,60	36,60	
	GPS SMG BT 20-20CH	03/10/2014	03/10/2014						
	Valori inizio esercizio		01/01/2015	1	0	61,00	15,25	45,75	
	AMMORTAMENTI FINE ESERCIZIO Amm. fiscale 25%		31/12/2015				15,25		
1160/14	Valori finali		31/12/2015	1	0	61,00	30,50	30,50	
	SCANNER CANON LIDE 110	03/10/2014	03/10/2014						
	Valori inizio esercizio		01/01/2015	1	0	79,30	19,83	59,47	
	AMMORTAMENTI FINE ESERCIZIO Amm. fiscale 25%		31/12/2015				19,83		
1161/14	Valori finali		31/12/2015	1	0	79,30	39,66	39,64	
	NOTEBOOK ACER ASPIRE E1-572-54204G50MNII	03/10/2014	03/10/2014						
	Valori inizio esercizio		01/01/2015	1	0	671,00	167,75	503,25	
	AMMORTAMENTI FINE ESERCIZIO Amm. fiscale 25%		31/12/2015				167,75		
1162/14	Valori finali		31/12/2015	1	0	671,00	335,50	335,50	
	FOTOCAMERA CANON POWER SHOT SX280HS	03/10/2014	03/10/2014						
	Valori inizio esercizio		01/01/2015	1	0	317,20	79,30	237,90	
	AMMORTAMENTI FINE ESERCIZIO Amm. fiscale 25%		31/12/2015				79,30		
1164/14	Valori finali		31/12/2015	1	0	317,20	158,60	158,60	
	GPS SMG BT 20-20CH	03/10/2014	03/10/2014						
	Valori inizio esercizio		01/01/2015	1	0	61,00	15,25	45,75	
	AMMORTAMENTI FINE ESERCIZIO Amm. fiscale 25%		31/12/2015				15,25		
1165/14	Valori finali		31/12/2015	1	0	61,00	30,50	30,50	
	STAMPANTE CANON PIXMA IP2850	03/10/2014	03/10/2014						
	Valori inizio esercizio		01/01/2015	1	0	73,20	18,30	54,90	
	AMMORTAMENTI FINE ESERCIZIO Amm. fiscale 25%		31/12/2015				18,30		
1166/14	Valori finali		31/12/2015	1	0	73,20	36,60	36,60	
	SCANNER CANON LIDE 110	03/10/2014	03/10/2014						
	Valori inizio esercizio		01/01/2015	1	0	79,30	19,83	59,47	
	AMMORTAMENTI FINE ESERCIZIO Amm. fiscale 25%		31/12/2015				19,83		

01/08/2016 10:48

Regione Calabria Enti Esterni

Pagina 90 di 115

Registro fiscale cespiti

del 31/12/2015

Categoria Fiscale 1 - MOBILI, ARREDI, OGGETTI ARTISTICI, MACCHILDA SCRIVERE, PC

Num Inventario	Descrizione	Val.Patr.	Inizio amm. Data mov.	Qta	Qta f.uso	Costo	Ammort. Ordinario	Residuo	Ricavo Note
1167/14	Valori finali FOTOCAMERA CANON POWER SHOT SX280HS	03/10/2014	31/12/2015 03/10/2014	1	0	79,30	39,66	39,64	
	Valori inizio esercizio AMMORTAMENTI FINE ESERCIZIO Amm. fiscale 25%		01/01/2015 31/12/2015	1	0	317,20	79,30 79,30	237,90	
1168/14	Valori finali NOTEBOOK ACER ASPIRE E1-572-54204G50MNH	03/10/2014	31/12/2015 03/10/2014	1	0	317,20	158,60	158,60	
	Valori inizio esercizio AMMORTAMENTI FINE ESERCIZIO Amm. fiscale 25%		01/01/2015 31/12/2015	1	0	671,00	167,75 167,75	503,25	
1170/14	Valori finali GPS SMG BT 20-20CH	03/10/2014	31/12/2015 03/10/2014	1	0	671,00	335,50	335,50	
	Valori inizio esercizio AMMORTAMENTI FINE ESERCIZIO Amm. fiscale 25%		01/01/2015 31/12/2015	1	0	61,00	15,25 15,25	45,75	
1171/14	Valori finali STAMPANTE CANON PIXMA IP2850	03/10/2014	31/12/2015 03/10/2014	1	0	61,00	30,50	30,50	
	Valori inizio esercizio AMMORTAMENTI FINE ESERCIZIO Amm. fiscale 25%		01/01/2015 31/12/2015	1	0	73,20	18,30 18,30	54,90	
1172/14	Valori finali SCANNER CANON LIDE 110	03/10/2014	31/12/2015 03/10/2014	1	0	73,20	36,60	36,60	
	Valori inizio esercizio AMMORTAMENTI FINE ESERCIZIO Amm. fiscale 25%		01/01/2015 31/12/2015	1	0	79,30	19,83 19,83	59,47	
1173/14	Valori finali NOTEBOOK ACER ASPIRE E1-572-54204G50MNH	03/10/2014	31/12/2015 03/10/2014	1	0	79,30	39,66	39,64	
	Valori inizio esercizio AMMORTAMENTI FINE ESERCIZIO Amm. fiscale 25%		01/01/2015 31/12/2015	1	0	671,00	167,75 167,75	503,25	
1174/14	Valori finali FOTOCAMERA CANON POWER SHOT SX280HS	03/10/2014	31/12/2015 03/10/2014	1	0	671,00	335,50	335,50	
	Valori inizio esercizio AMMORTAMENTI FINE ESERCIZIO Amm. fiscale 25%		01/01/2015 31/12/2015	1	0	317,20	79,30 79,30	237,90	
1178/14	Valori finali NOTEBOOK ACER ASPIRE E5-571-55CC	31/10/2014	31/12/2015 31/10/2014	1	0	317,20	158,60	158,60	
	Valori inizio esercizio AMMORTAMENTI FINE ESERCIZIO Amm. fiscale 25%		01/01/2015 31/12/2015	1	0	671,00	167,75 167,75	503,25	
1179/14	Valori finali GPS SMG BT20-20CH	31/10/2014	31/12/2015 31/10/2014	1	0	671,00	335,50	335,50	
	Valori inizio esercizio AMMORTAMENTI FINE ESERCIZIO Amm. fiscale 25%		01/01/2015 31/12/2015	1	0	61,00	15,25 15,25	45,75	
1180/14	Valori finali FOTOCAMERA CANON POWERSHOT SX280 HS	31/10/2014	31/12/2015 31/10/2014	1	0	61,00	30,50	30,50	
	Valori inizio esercizio AMMORTAMENTI FINE ESERCIZIO Amm. fiscale 25%		01/01/2015 31/12/2015	1	0	317,20	79,30 79,30	237,90	

01/08/2016 10:48

Regione Calabria Enti Esterni

Pagina 91 di 115

Registro fiscale cespiti

del 31/12/2015

Categoria Fiscale 1 - MOBILI, ARREDI, OGGETTI ARTISTICI, MACCHILDA SCRIVERE, PC

Num Inventario	Descrizione	Val.Patr.	Inizio amm. Data mov.	Qta	Qta f.uso	Costo	Ammort. Ordinario	Residuo	Ricavo Note
1181/14	Valori finali SCANNER CANON LIDE120	31/10/2014	31/12/2015 31/10/2014	1	0	317,20	158,60	158,60	
	Valori inizio esercizio AMMORTAMENTI FINE ESERCIZIO Amm. fiscale 25%		01/01/2015 31/12/2015	1	0	79,30	19,83 19,83	59,47	
1182/14	Valori finali STAMPANTE CANON PIXMA IP 2850	31/10/2014	31/12/2015 31/10/2014	1	0	79,30	39,66	39,64	
	Valori inizio esercizio AMMORTAMENTI FINE ESERCIZIO Amm. fiscale 25%		01/01/2015 31/12/2015	1	0	73,20	18,30 18,30	54,90	
1185/14	Valori finali NOTEBOOK ACER ASPIRE E5-571-55CC	31/10/2014	31/12/2015 31/10/2014	1	0	73,20	36,60	36,60	
	Valori inizio esercizio AMMORTAMENTI FINE ESERCIZIO Amm. fiscale 25%		01/01/2015 31/12/2015	1	0	671,00	167,75 167,75	503,25	
1187/14	Valori finali SCANNER CANON LIDE120	31/10/2014	31/12/2015 31/10/2014	1	0	671,00	335,50	335,50	
	Valori inizio esercizio AMMORTAMENTI FINE ESERCIZIO Amm. fiscale 25%		01/01/2015 31/12/2015	1	0	79,30	19,83 19,83	59,47	
1189/14	Valori finali STAMPANTE CANON PIXMA IP 2850	31/10/2014	31/12/2015 31/10/2014	1	0	79,30	39,66	39,64	
	Valori inizio esercizio AMMORTAMENTI FINE ESERCIZIO Amm. fiscale 25%		01/01/2015 31/12/2015	1	0	73,20	18,30 18,30	54,90	
1190/14	Valori finali FOTOCAMERA CANON POWERSHOT SX280 HS	31/10/2014	31/12/2015 31/10/2014	1	0	73,20	36,60	36,60	
	Valori inizio esercizio AMMORTAMENTI FINE ESERCIZIO Amm. fiscale 25%		01/01/2015 31/12/2015	1	0	317,20	79,30 79,30	237,90	
1191/14	Valori finali GPS SMG BT20-20CH	31/10/2014	31/12/2015 31/10/2014	1	0	317,20	158,60	158,60	
	Valori inizio esercizio AMMORTAMENTI FINE ESERCIZIO Amm. fiscale 25%		01/01/2015 31/12/2015	1	0	61,00	15,25 15,25	45,75	
1193/14	Valori finali NOTEBOOK ACER ASPIRE E5-571-55CC	31/10/2014	31/12/2015 31/10/2014	1	0	61,00	30,50	30,50	
	Valori inizio esercizio AMMORTAMENTI FINE ESERCIZIO Amm. fiscale 25%		01/01/2015 31/12/2015	1	0	671,00	167,75 167,75	503,25	
1194/14	Valori finali SCANNER CANON LIDE120	31/10/2014	31/12/2015 31/10/2014	1	0	671,00	335,50	335,50	
	Valori inizio esercizio AMMORTAMENTI FINE ESERCIZIO Amm. fiscale 25%		01/01/2015 31/12/2015	1	0	79,30	19,83 19,83	59,47	
1195/14	Valori finali STAMPANTE CANON PIXMA IP 2850	31/10/2014	31/12/2015 31/10/2014	1	0	79,30	39,66	39,64	
	Valori inizio esercizio AMMORTAMENTI FINE ESERCIZIO Amm. fiscale 25%		01/01/2015 31/12/2015	1	0	73,20	18,30 18,30	54,90	
1196/14	Valori finali GPS SMG BT20-20CH	31/10/2014	31/12/2015 31/10/2014	1	0	73,20	36,60	36,60	
	Valori inizio esercizio		01/01/2015	1	0	61,00	15,25	45,75	

01/08/2016 10:48

Regione Calabria Enti Esterni

Pagina 92 di 115




Registro fiscale cespiti

del 31/12/2015

Categoria Fiscale 1 - MOBILI, ARREDI, OGGETTI ARTISTICI, MACCHIDA SCRIVERE, PC

Num inventario	Descrizione	Val.Patr.	Inizio amm. Data mov.	Qta	Qta f.uso	Costo	Ammort. Ordinario	Residuo	Ricavo Note
	AMMORTAMENTI FINE ESERCIZIO Amm. fiscale 25%		31/12/2015				15,25		
	Valori finali		31/12/2015	1	0	61,00	30,50	30,50	
1198/14	FOTOCAMERA CANON POWERSHOT SX280 HS	31/10/2014	31/10/2014						
	Valori inizio esercizio		01/01/2015	1	0	317,20	79,30	237,90	
	AMMORTAMENTI FINE ESERCIZIO Amm. fiscale 25%		31/12/2015				79,30		
	Valori finali		31/12/2015	1	0	317,20	158,60	158,60	
1199/14	NOTEBOOK ACER ASPIRE E5-571-55CC	31/10/2014	31/10/2014						
	Valori inizio esercizio		01/01/2015	1	0	671,00	167,75	503,25	
	AMMORTAMENTI FINE ESERCIZIO Amm. fiscale 25%		31/12/2015				167,75		
	Valori finali		31/12/2015	1	0	671,00	335,50	335,50	
1201/14	STAMPANTE CANON PIXMA IP 2850	31/10/2014	31/10/2014						
	Valori inizio esercizio		01/01/2015	1	0	73,20	18,30	54,90	
	AMMORTAMENTI FINE ESERCIZIO Amm. fiscale 25%		31/12/2015				18,30		
	Valori finali		31/12/2015	1	0	73,20	36,60	36,60	
1202/14	SCANNER CANON LIDE120	31/10/2014	31/10/2014						
	Valori inizio esercizio		01/01/2015	1	0	79,30	19,83	59,47	
	AMMORTAMENTI FINE ESERCIZIO Amm. fiscale 25%		31/12/2015				19,83		
	Valori finali		31/12/2015	1	0	79,30	39,66	39,64	
1204/14	GPS SMO BT20-20CH	31/10/2014	31/10/2014						
	Valori inizio esercizio		01/01/2015	1	0	61,00	15,25	45,75	
	AMMORTAMENTI FINE ESERCIZIO Amm. fiscale 25%		31/12/2015				15,25		
	Valori finali		31/12/2015	1	0	61,00	30,50	30,50	
1205/14	FOTOCAMERA CANON POWERSHOT SX280 HS	31/10/2014	31/10/2014						
	Valori inizio esercizio		01/01/2015	1	0	317,20	79,30	237,90	
	AMMORTAMENTI FINE ESERCIZIO Amm. fiscale 25%		31/12/2015				79,30		
	Valori finali		31/12/2015	1	0	317,20	158,60	158,60	
1206/14	MONITOR LED 19,5" 16:9	17/11/2014	17/11/2014						
	Valori inizio esercizio		01/01/2015	1	0	103,70	25,93	77,77	
	AMMORTAMENTI FINE ESERCIZIO Amm. fiscale 25%		31/12/2015				25,93		
	Valori finali		31/12/2015	1	0	103,70	51,86	51,84	
1207/14	POSTAZIONE PC CON OFFICE 2013 - ANTIVIRUS - NETWORKIG	17/11/2014	17/11/2014						
	Valori inizio esercizio		01/01/2015	1	0	1.464,00	366,00	1.098,00	
	AMMORTAMENTI FINE ESERCIZIO Amm. fiscale 25%		31/12/2015				366,00		
	Valori finali		31/12/2015	1	0	1.464,00	732,00	732,00	
1208/14	MONITOR LED 19,5" 16:9	17/11/2014	17/11/2014						
	Valori inizio esercizio		01/01/2015	1	0	103,70	25,93	77,77	
	AMMORTAMENTI FINE ESERCIZIO Amm. fiscale 25%		31/12/2015				25,93		
	Valori finali		31/12/2015	1	0	103,70	51,86	51,84	
1209/14	POSTAZIONE PC CON OFFICE 2013 - ANTIVIRUS - NETWORKIG	17/11/2014	17/11/2014						
	Valori inizio esercizio		01/01/2015	1	0	1.464,00	366,00	1.098,00	
	AMMORTAMENTI FINE ESERCIZIO Amm. fiscale 25%		31/12/2015				366,00		



01/08/2016 10:48

Regione Calabria Enti Esterni

Pagina 93 di 115

Registro fiscale cespiti

del 31/12/2015

Categoria Fiscale 1 - MOBILI, ARREDI, OGGETTI ARTISTICI, MACCHIDA SCRIVERE, PC

Num inventario	Descrizione	Val.Patr.	Inizio amm. Data mov.	Qta	Qta f.uso	Costo	Ammort. Ordinario	Residuo	Ricavo Note
	Valori finali		31/12/2015	1	0	1.464,00	732,00	732,00	
1210/14	MONITOR LED 19,5" 16:9	17/11/2014	17/11/2014						
	Valori inizio esercizio		01/01/2015	1	0	103,70	25,93	77,77	
	AMMORTAMENTI FINE ESERCIZIO Amm. fiscale 25%		31/12/2015				25,93		
	Valori finali		31/12/2015	1	0	103,70	51,86	51,84	
1211/14	POSTAZIONE PC CON OFFICE 2013 - ANTIVIRUS - NETWORKIG	17/11/2014	17/11/2014						
	Valori inizio esercizio		01/01/2015	1	0	1.464,00	366,00	1.098,00	
	AMMORTAMENTI FINE ESERCIZIO Amm. fiscale 25%		31/12/2015				366,00		
	Valori finali		31/12/2015	1	0	1.464,00	732,00	732,00	
1212/14	POSTAZIONE PC CON OFFICE 2013 - ANTIVIRUS - NETWORKIG	17/11/2014	17/11/2014						
	Valori inizio esercizio		01/01/2015	1	0	1.464,00	366,00	1.098,00	
	AMMORTAMENTI FINE ESERCIZIO Amm. fiscale 25%		31/12/2015				366,00		
	Valori finali		31/12/2015	1	0	1.464,00	732,00	732,00	
1213/14	MONITOR LED 19,5" 16:9	17/11/2014	17/11/2014						
	Valori inizio esercizio		01/01/2015	1	0	103,70	25,93	77,77	
	AMMORTAMENTI FINE ESERCIZIO Amm. fiscale 25%		31/12/2015				25,93		
	Valori finali		31/12/2015	1	0	103,70	51,86	51,84	
1214/14	POSTAZIONE PC CON OFFICE 2013 - ANTIVIRUS - NETWORKIG	17/11/2014	17/11/2014						
	Valori inizio esercizio		01/01/2015	1	0	1.464,00	366,00	1.098,00	
	AMMORTAMENTI FINE ESERCIZIO Amm. fiscale 25%		31/12/2015				366,00		
	Valori finali		31/12/2015	1	0	1.464,00	732,00	732,00	
1215/14	POSTAZIONE PC CON OFFICE 2013 - ANTIVIRUS - NETWORKIG	17/11/2014	17/11/2014						
	Valori inizio esercizio		01/01/2015	1	0	1.464,00	366,00	1.098,00	
	AMMORTAMENTI FINE ESERCIZIO Amm. fiscale 25%		31/12/2015				366,00		
	Valori finali		31/12/2015	1	0	1.464,00	732,00	732,00	
1216/14	MONITOR LED 19,5" 16:9	17/11/2014	17/11/2014						
	Valori inizio esercizio		01/01/2015	1	0	103,70	25,93	77,77	
	AMMORTAMENTI FINE ESERCIZIO Amm. fiscale 25%		31/12/2015				25,93		
	Valori finali		31/12/2015	1	0	103,70	51,86	51,84	
1217/14	POSTAZIONE PC CON OFFICE 2013 - ANTIVIRUS - NETWORKIG	17/11/2014	17/11/2014						
	Valori inizio esercizio		01/01/2015	1	0	1.464,00	366,00	1.098,00	
	AMMORTAMENTI FINE ESERCIZIO Amm. fiscale 25%		31/12/2015				366,00		
	Valori finali		31/12/2015	1	0	1.464,00	732,00	732,00	
1218/14	MONITOR LED 19,5" 16:9	17/11/2014	17/11/2014						
	Valori inizio esercizio		01/01/2015	1	0	103,70	25,93	77,77	
	AMMORTAMENTI FINE ESERCIZIO Amm. fiscale 25%		31/12/2015				25,93		
	Valori finali		31/12/2015	1	0	103,70	51,86	51,84	
1219/14	POSTAZIONE PC CON OFFICE 2013 - ANTIVIRUS - NETWORKIG	17/11/2014	17/11/2014						
	Valori inizio esercizio		01/01/2015	1	0	1.464,00	366,00	1.098,00	

01/08/2016 10:48

Regione Calabria Enti Esterni

Pagina 94 di 115

Registro fiscale cespiti

del 31/12/2015

Categoria Fiscale 1 - MOBILI, ARREDI, OGGETTI ARTISTICI, MACCHILDA SCRIVERE, PC

Num Inventario	Descrizione	Val.Patr.	Inizio amm. Data mov.	Qta	Qta f.uso	Costo	Ammort. Ordinario	Residuo	Ricavo Note
1220/14	AMMORTAMENTI FINE ESERCIZIO Amm. fiscale 25%		31/12/2015	1	0	1.464,00	366,00	1.098,00	
	Valori finali		31/12/2015				732,00	732,00	
	POSTAZIONE PC CON OFFICE 2013 - ANTIVIRUS - NETWORKIG	17/11/2014	17/11/2014						
	Valori inizio esercizio		01/01/2015	1	0	1.464,00	366,00	1.098,00	
	AMMORTAMENTI FINE ESERCIZIO Amm. fiscale 25%		31/12/2015				366,00		
	Valori finali		31/12/2015	1	0	1.464,00	732,00	732,00	
1221/14	MONITOR LED 19,5" 16:9	17/11/2014	17/11/2014						
	Valori inizio esercizio		01/01/2015	1	0	103,70	25,93	77,77	
	AMMORTAMENTI FINE ESERCIZIO Amm. fiscale 25%		31/12/2015				25,93		
	Valori finali		31/12/2015	1	0	103,70	51,86	51,84	
1222/14	POSTAZIONE PC CON OFFICE 2013 - ANTIVIRUS - NETWORKIG	17/11/2014	17/11/2014						
	Valori inizio esercizio		01/01/2015	1	0	1.464,00	366,00	1.098,00	
	AMMORTAMENTI FINE ESERCIZIO Amm. fiscale 25%		31/12/2015				366,00		
	Valori finali		31/12/2015	1	0	1.464,00	732,00	732,00	
1223/14	MONITOR LED 19,5" 16:9	17/11/2014	17/11/2014						
	Valori inizio esercizio		01/01/2015	1	0	103,70	25,93	77,77	
	AMMORTAMENTI FINE ESERCIZIO Amm. fiscale 25%		31/12/2015				25,93		
	Valori finali		31/12/2015	1	0	103,70	51,86	51,84	
1224/14	POSTAZIONE PC CON OFFICE 2013 - ANTIVIRUS - NETWORKIG	17/11/2014	17/11/2014						
	Valori inizio esercizio		01/01/2015	1	0	1.464,00	366,00	1.098,00	
	AMMORTAMENTI FINE ESERCIZIO Amm. fiscale 25%		31/12/2015				366,00		
	Valori finali		31/12/2015	1	0	1.464,00	732,00	732,00	
1225/14	POSTAZIONE PC CON OFFICE 2013 - ANTIVIRUS - NETWORKIG	17/11/2014	17/11/2014						
	Valori inizio esercizio		01/01/2015	1	0	1.464,00	366,00	1.098,00	
	AMMORTAMENTI FINE ESERCIZIO Amm. fiscale 25%		31/12/2015				366,00		
	Valori finali		31/12/2015	1	0	1.464,00	732,00	732,00	
1226/14	POSTAZIONE PC CON OFFICE 2013 - ANTIVIRUS - NETWORKIG	17/11/2014	17/11/2014						
	Valori inizio esercizio		01/01/2015	1	0	1.464,00	366,00	1.098,00	
	AMMORTAMENTI FINE ESERCIZIO Amm. fiscale 25%		31/12/2015				366,00		
	Valori finali		31/12/2015	1	0	1.464,00	732,00	732,00	
1227/14	POSTAZIONE PC CON OFFICE 2013 - ANTIVIRUS - NETWORKIG	17/11/2014	17/11/2014						
	Valori inizio esercizio		01/01/2015	1	0	1.464,00	366,00	1.098,00	
	AMMORTAMENTI FINE ESERCIZIO Amm. fiscale 25%		31/12/2015				366,00		
	Valori finali		31/12/2015	1	0	1.464,00	732,00	732,00	
1228/14	MONITOR LED 19,5" 16:9	17/11/2014	17/11/2014						
	Valori inizio esercizio		01/01/2015	1	0	1.464,00	366,00	1.098,00	
	AMMORTAMENTI FINE ESERCIZIO Amm. fiscale 25%		31/12/2015				366,00		
	Valori finali		31/12/2015	1	0	1.464,00	732,00	732,00	
	Valori inizio esercizio		01/01/2015	1	0	103,70	25,93	77,77	
	AMMORTAMENTI FINE ESERCIZIO Amm. fiscale 25%		31/12/2015				25,93		
	Valori finali		31/12/2015	1	0	103,70	51,86	51,84	
1229/14	POSTAZIONE PC CON OFFICE 2013 - ANTIVIRUS - NETWORKIG	17/11/2014	17/11/2014						

01/08/2016 10:48

Regione Calabria Enti Esterni

Pagina 95 di 115

Registro fiscale cespiti

del 31/12/2015

Categoria Fiscale 1 - MOBILI, ARREDI, OGGETTI ARTISTICI, MACCHILDA SCRIVERE, PC

Num Inventario	Descrizione	Val.Patr.	Inizio amm. Data mov.	Qta	Qta f.uso	Costo	Ammort. Ordinario	Residuo	Ricavo Note
	Valori inizio esercizio		01/01/2015	1	0	1.464,00	366,00	1.098,00	
	AMMORTAMENTI FINE ESERCIZIO Amm. fiscale 25%		31/12/2015				366,00		
	Valori finali		31/12/2015	1	0	1.464,00	732,00	732,00	
1230/14	MONITOR LED 19,5" 16:9	17/11/2014	17/11/2014						
	Valori inizio esercizio		01/01/2015	1	0	103,70	25,93	77,77	
	AMMORTAMENTI FINE ESERCIZIO Amm. fiscale 25%		31/12/2015				25,93		
	Valori finali		31/12/2015	1	0	103,70	51,86	51,84	
1231/14	POSTAZIONE PC CON OFFICE 2013 - ANTIVIRUS - NETWORKIG	17/11/2014	17/11/2014						
	Valori inizio esercizio		01/01/2015	1	0	1.464,00	366,00	1.098,00	
	AMMORTAMENTI FINE ESERCIZIO Amm. fiscale 25%		31/12/2015				366,00		
	Valori finali		31/12/2015	1	0	1.464,00	732,00	732,00	
1232/14	MONITOR LED 19,5" 16:9	17/11/2014	17/11/2014						
	Valori inizio esercizio		01/01/2015	1	0	103,70	25,93	77,77	
	AMMORTAMENTI FINE ESERCIZIO Amm. fiscale 25%		31/12/2015				25,93		
	Valori finali		31/12/2015	1	0	103,70	51,86	51,84	
1233/14	POSTAZIONE PC CON OFFICE 2013 - ANTIVIRUS - NETWORKIG	17/11/2014	17/11/2014						
	Valori inizio esercizio		01/01/2015	1	0	1.464,00	366,00	1.098,00	
	AMMORTAMENTI FINE ESERCIZIO Amm. fiscale 25%		31/12/2015				366,00		
	Valori finali		31/12/2015	1	0	1.464,00	732,00	732,00	
1234/14	MONITOR LED 19,5" 16:9	17/11/2014	17/11/2014						
	Valori inizio esercizio		01/01/2015	1	0	103,70	25,93	77,77	
	AMMORTAMENTI FINE ESERCIZIO Amm. fiscale 25%		31/12/2015				25,93		
	Valori finali		31/12/2015	1	0	103,70	51,86	51,84	
1235/14	POSTAZIONE PC CON OFFICE 2013 - ANTIVIRUS - NETWORKIG	17/11/2014	17/11/2014						
	Valori inizio esercizio		01/01/2015	1	0	1.464,00	366,00	1.098,00	
	AMMORTAMENTI FINE ESERCIZIO Amm. fiscale 25%		31/12/2015				366,00		
	Valori finali		31/12/2015	1	0	1.464,00	732,00	732,00	
1236/14	MONITOR LED 19,5" 16:9	17/11/2014	17/11/2014						
	Valori inizio esercizio		01/01/2015	1	0	103,70	25,93	77,77	
	AMMORTAMENTI FINE ESERCIZIO Amm. fiscale 25%		31/12/2015				25,93		
	Valori finali		31/12/2015	1	0	103,70	51,86	51,84	
1237/14	POSTAZIONE PC CON OFFICE 2013 - ANTIVIRUS - NETWORKIG	17/11/2014	17/11/2014						
	Valori inizio esercizio		01/01/2015	1	0	1.464,00	366,00	1.098,00	
	AMMORTAMENTI FINE ESERCIZIO Amm. fiscale 25%		31/12/2015				366,00		
	Valori finali		31/12/2015	1	0	1.464,00	732,00	732,00	
1238/14	POSTAZIONE PC CON OFFICE 2013 - ANTIVIRUS - NETWORKIG	17/11/2014	17/11/2014						
	Valori inizio esercizio		01/01/2015	1	0	1.464,00	366,00	1.098,00	
	AMMORTAMENTI FINE ESERCIZIO Amm. fiscale 25%		31/12/2015				366,00		
	Valori finali		31/12/2015	1	0	1.464,00	732,00	732,00	
1239/14	MONITOR LED 19,5" 16:9	17/11/2014	17/11/2014						

01/08/2016 10:48

Regione Calabria Enti Esterni

Pagina 96 di 115



Registro fiscale cespiti

del 31/12/2015

Categoria Fiscale	1 - MOBILI, ARREDI, OGGETTI ARTISTICI, MACCHIE DA SCRIVERE, PC		Qta	Qta f.uso	Costo	Ammort. Ordinario	Residuo	Ricavo Note
Num Inventario	Descrizione	Val.Patr.	Inizio amm. Data mov.					
	Valori inizio esercizio		01/01/2015	1	0	103,70	25,93	77,77
	AMMORTAMENTI FINE ESERCIZIO Amm. fiscale 25%		31/12/2015				25,93	
1240/14	Valori finali		31/12/2015	1	0	103,70	51,86	51,84
	POSTAZIONE PC CON OFFICE 2013 - ANTIVIRUS - NETWORKIG	17/11/2014	17/11/2014					
	Valori inizio esercizio		01/01/2015	1	0	1.464,00	366,00	1.098,00
	AMMORTAMENTI FINE ESERCIZIO Amm. fiscale 25%		31/12/2015				366,00	
1241/14	Valori finali		31/12/2015	1	0	1.464,00	732,00	732,00
	POSTAZIONE PC CON OFFICE 2013 - ANTIVIRUS - NETWORKIG	17/11/2014	17/11/2014					
	Valori inizio esercizio		01/01/2015	1	0	1.464,00	366,00	1.098,00
	AMMORTAMENTI FINE ESERCIZIO Amm. fiscale 25%		31/12/2015				366,00	
1242/14	Valori finali		31/12/2015	1	0	1.464,00	732,00	732,00
	MONITOR LED 19,5" 16:9	17/11/2014	17/11/2014					
	Valori inizio esercizio		01/01/2015	1	0	103,70	25,93	77,77
	AMMORTAMENTI FINE ESERCIZIO Amm. fiscale 25%		31/12/2015				25,93	
1243/14	Valori finali		31/12/2015	1	0	103,70	51,86	51,84
	POSTAZIONE PC CON OFFICE 2013 - ANTIVIRUS - NETWORKIG	17/11/2014	17/11/2014					
	Valori inizio esercizio		01/01/2015	1	0	1.464,00	366,00	1.098,00
	AMMORTAMENTI FINE ESERCIZIO Amm. fiscale 25%		31/12/2015				366,00	
1244/14	Valori finali		31/12/2015	1	0	1.464,00	732,00	732,00
	POSTAZIONE PC CON OFFICE 2013 - ANTIVIRUS - NETWORKIG	17/11/2014	17/11/2014					
	Valori inizio esercizio		01/01/2015	1	0	1.464,00	366,00	1.098,00
	AMMORTAMENTI FINE ESERCIZIO Amm. fiscale 25%		31/12/2015				366,00	
1245/14	Valori finali		31/12/2015	1	0	1.464,00	732,00	732,00
	MONITOR LED 19,5" 16:9	17/11/2014	17/11/2014					
	Valori inizio esercizio		01/01/2015	1	0	103,70	25,93	77,77
	AMMORTAMENTI FINE ESERCIZIO Amm. fiscale 25%		31/12/2015				25,93	
1246/14	Valori finali		31/12/2015	1	0	103,70	51,86	51,84
	MONITOR LED 19,5" 16:9	17/11/2014	17/11/2014					
	Valori inizio esercizio		01/01/2015	1	0	103,70	25,93	77,77
	AMMORTAMENTI FINE ESERCIZIO Amm. fiscale 25%		31/12/2015				25,93	
1247/14	Valori finali		31/12/2015	1	0	103,70	51,86	51,84
	POSTAZIONE PC CON OFFICE 2013 - ANTIVIRUS - NETWORKIG	17/11/2014	17/11/2014					
	Valori inizio esercizio		01/01/2015	1	0	1.464,00	366,00	1.098,00
	AMMORTAMENTI FINE ESERCIZIO Amm. fiscale 25%		31/12/2015				366,00	
1248/14	Valori finali		31/12/2015	1	0	1.464,00	732,00	732,00
	POSTAZIONE PC CON OFFICE 2013 - ANTIVIRUS - NETWORKIG	17/11/2014	17/11/2014					
	Valori inizio esercizio		01/01/2015	1	0	1.464,00	366,00	1.098,00
	AMMORTAMENTI FINE ESERCIZIO Amm. fiscale 25%		31/12/2015				366,00	
	Valori finali		31/12/2015	1	0	1.464,00	732,00	732,00



01/08/2016 10:48

Regione Calabria Enti Esteri

Pagina 97 di 115

Registro fiscale cespiti

del 31/12/2015

Categoria Fiscale	1 - MOBILI, ARREDI, OGGETTI ARTISTICI, MACCHIE DA SCRIVERE, PC		Qta	Qta f.uso	Costo	Ammort. Ordinario	Residuo	Ricavo Note
Num Inventario	Descrizione	Val.Patr.	Inizio amm. Data mov.					
1249/14	POSTAZIONE PC CON OFFICE 2013 - ANTIVIRUS - NETWORKIG	17/11/2014	17/11/2014					
	Valori inizio esercizio		01/01/2015	1	0	1.464,00	366,00	1.098,00
	AMMORTAMENTI FINE ESERCIZIO Amm. fiscale 25%		31/12/2015				366,00	
1250/14	Valori finali		31/12/2015	1	0	1.464,00	732,00	732,00
	POSTAZIONE PC CON OFFICE 2013 - ANTIVIRUS - NETWORKIG	17/11/2014	17/11/2014					
	Valori inizio esercizio		01/01/2015	1	0	1.464,00	366,00	1.098,00
	AMMORTAMENTI FINE ESERCIZIO Amm. fiscale 25%		31/12/2015				366,00	
1251/14	Valori finali		31/12/2015	1	0	1.464,00	732,00	732,00
	MONITOR LED 19,5" 16:9	17/11/2014	17/11/2014					
	Valori inizio esercizio		01/01/2015	1	0	103,70	25,93	77,77
	AMMORTAMENTI FINE ESERCIZIO Amm. fiscale 25%		31/12/2015				25,93	
1252/14	Valori finali		31/12/2015	1	0	103,70	51,86	51,84
	POSTAZIONE PC CON OFFICE 2013 - ANTIVIRUS - NETWORKIG	17/11/2014	17/11/2014					
	Valori inizio esercizio		01/01/2015	1	0	1.464,00	366,00	1.098,00
	AMMORTAMENTI FINE ESERCIZIO Amm. fiscale 25%		31/12/2015				366,00	
1253/14	Valori finali		31/12/2015	1	0	1.464,00	732,00	732,00
	MONITOR LED 19,5" 16:9	17/11/2014	17/11/2014					
	Valori inizio esercizio		01/01/2015	1	0	103,70	25,93	77,77
	AMMORTAMENTI FINE ESERCIZIO Amm. fiscale 25%		31/12/2015				25,93	
1254/14	Valori finali		31/12/2015	1	0	103,70	51,86	51,84
	POSTAZIONE PC CON OFFICE 2013 - ANTIVIRUS - NETWORKIG	17/11/2014	17/11/2014					
	Valori inizio esercizio		01/01/2015	1	0	1.464,00	366,00	1.098,00
	AMMORTAMENTI FINE ESERCIZIO Amm. fiscale 25%		31/12/2015				366,00	
1255/14	Valori finali		31/12/2015	1	0	1.464,00	732,00	732,00
	MONITOR LED 19,5" 16:9	17/11/2014	17/11/2014					
	Valori inizio esercizio		01/01/2015	1	0	103,70	25,93	77,77
	AMMORTAMENTI FINE ESERCIZIO Amm. fiscale 25%		31/12/2015				25,93	
1256/14	Valori finali		31/12/2015	1	0	103,70	51,86	51,84
	STAMPANTE LASER BROTHER HL 1110	22/12/2014	22/12/2014					
	Valori inizio esercizio		01/01/2015	1	0	60,00	15,00	45,00
	AMMORTAMENTI FINE ESERCIZIO Amm. fiscale 25%		31/12/2015				15,00	
1257/14	Valori finali		31/12/2015	1	0	60,00	30,00	30,00
	STAMPANTE LASER BROTHER HL 1110	22/12/2014	22/12/2014					
	Valori inizio esercizio		01/01/2015	1	0	60,00	15,00	45,00
	AMMORTAMENTI FINE ESERCIZIO Amm. fiscale 25%		31/12/2015				15,00	
1258/14	Valori finali		31/12/2015	1	0	60,00	30,00	30,00
	STAMPANTE LASER BROTHER HL 1110	22/12/2014	22/12/2014					
	Valori inizio esercizio		01/01/2015	1	0	60,00	15,00	45,00
	AMMORTAMENTI FINE ESERCIZIO Amm. fiscale 25%		31/12/2015				15,00	
1259/14	Valori finali		31/12/2015	1	0	60,00	30,00	30,00

01/08/2016 10:48

Regione Calabria Enti Esteri

Pagina 98 di 115

Registro fiscale cespiti

del 31/12/2015

Categoria Fiscale 1 - MOBILI, ARREDI, OGGETTI ARTISTICI, MACCH. DA SCRIVERE, PC

Num Inventario	Descrizione	Val. Patr.	Inizio amm. Data mov.	Qta	Qta f. uso	Costo	Ammort. Ordinario	Residuo	Ricavo Note
	Valori inizio esercizio		01/01/2015	1	0	60,00	15,00	45,00	
	AMMORTAMENTI FINE ESERCIZIO Amm. fiscale 25%		31/12/2015				15,00		
	Valori finali		31/12/2015	1	0	60,00	30,00	30,00	
1260/14	STAMPANTE LASER BROTHER HL 1110	22/12/2014	22/12/2014						
	Valori inizio esercizio		01/01/2015	1	0	60,00	15,00	45,00	
	AMMORTAMENTI FINE ESERCIZIO Amm. fiscale 25%		31/12/2015				15,00		
	Valori finali		31/12/2015	1	0	60,00	30,00	30,00	
1261/15	Autovettura Fiat Punto targa EX 139 TM	30/01/2015	30/01/2015						
	ACQUISTO		30/01/2015	1		11.990,89			
	AMMORTAMENTI FINE ESERCIZIO Amm. fiscale 20%		31/12/2015				2.398,18		
	Valori finali		31/12/2015	1		11.990,89	2.398,18	9.592,71	
1262/15	Autovettura Fiat panda 4x4 targata EX 027 TM	30/01/2015	30/01/2015						
	ACQUISTO		30/01/2015	1		15.690,88			
	AMMORTAMENTI FINE ESERCIZIO Amm. fiscale 20%		31/12/2015				3.138,18		
	Valori finali		31/12/2015	1		15.690,88	3.138,18	12.552,70	
1263/15	SERVER RACK DELL POWEREDGE R720	19/03/2015	19/03/2015						
	ACQUISTO		19/03/2015	1		4.636,00			
	AMMORTAMENTI FINE ESERCIZIO Amm. fiscale 25%		31/12/2015				1.159,00		
	Valori finali		31/12/2015	1		4.636,00	1.159,00	3.477,00	
1264/15	SERVER RACK DELL POWEREDGE R720	19/03/2015	19/03/2015						
	ACQUISTO		19/03/2015	1		4.636,00			
	AMMORTAMENTI FINE ESERCIZIO Amm. fiscale 25%		31/12/2015				1.159,00		
	Valori finali		31/12/2015	1		4.636,00	1.159,00	3.477,00	
1265/15	SERVER THINKSERVER LENOVO TS140	19/03/2015	19/03/2015						
	ACQUISTO		19/03/2015	1		1.830,00			
	AMMORTAMENTI FINE ESERCIZIO Amm. fiscale 25%		31/12/2015				457,50		
	Valori finali		31/12/2015	1		1.830,00	457,50	1.372,50	
1266/15	NAS SYNOLOGY RACK STATION RS814+4HD	19/03/2015	19/03/2015						
	ACQUISTO		19/03/2015	1		1.915,40			
	AMMORTAMENTI FINE ESERCIZIO Amm. fiscale 25%		31/12/2015				478,85		
	Valori finali		31/12/2015	1		1.915,40	478,85	1.436,55	
1267/15	NAS SYNOLOGY RACK STATION RS814+4HD	19/03/2015	19/03/2015						
	ACQUISTO		19/03/2015	1		1.915,40			
	AMMORTAMENTI FINE ESERCIZIO Amm. fiscale 25%		31/12/2015				478,85		
	Valori finali		31/12/2015	1		1.915,40	478,85	1.436,55	
1268/15	NAS SYNOLOGY RACK STATION RS814+4HD	19/03/2015	19/03/2015						
	ACQUISTO		19/03/2015	1		1.915,40			
	AMMORTAMENTI FINE ESERCIZIO Amm. fiscale 25%		31/12/2015				478,85		
	Valori finali		31/12/2015	1		1.915,40	478,85	1.436,55	
1269/15	ARMADIO SERVER RACK 19" SERIE LITE	19/03/2015	19/03/2015						
	ACQUISTO		19/03/2015	1		1.220,00			
	AMMORTAMENTI FINE ESERCIZIO Amm. fiscale 25%		31/12/2015				305,00		
	Valori finali		31/12/2015	1		1.220,00	305,00	915,00	

01/08/2016 10:48

Regione Calabria Enti Esteri


Pagina 99 di 115

Registro fiscale cespiti

del 31/12/2015

Categoria Fiscale 1 - MOBILI, ARREDI, OGGETTI ARTISTICI, MACCH. DA SCRIVERE, PC

Num Inventario	Descrizione	Val. Patr.	Inizio amm. Data mov.	Qta	Qta f. uso	Costo	Ammort. Ordinario	Residuo	Ricavo Note
1270/15	DISCO RIGIDO ESTERNO	19/03/2015	19/03/2015						
	ACQUISTO		19/03/2015	1		183,00			
	AMMORTAMENTI FINE ESERCIZIO Amm. fiscale 25%		31/12/2015				45,75		
	Valori finali		31/12/2015	1		183,00	45,75	137,25	
1271/15	DISCO RIGIDO ESTERNO	19/03/2015	19/03/2015						
	ACQUISTO		19/03/2015	1		183,00			
	AMMORTAMENTI FINE ESERCIZIO Amm. fiscale 25%		31/12/2015				45,75		
	Valori finali		31/12/2015	1		183,00	45,75	137,25	
1272/15	NOTEBOOK ASUS ZEMBOOK	19/03/2015	19/03/2015						
	ACQUISTO		19/03/2015	1		2.806,00			
	AMMORTAMENTI FINE ESERCIZIO Amm. fiscale 25%		31/12/2015				701,50		
	Valori finali		31/12/2015	1		2.806,00	701,50	2.104,50	
1278/15	NOTEBOOK ACER ASPIRE E5-573-53CZ	09/11/2015	09/11/2015						
	ACQUISTO		09/11/2015	1		561,20			
	AMMORTAMENTI FINE ESERCIZIO Amm. fiscale 25%		31/12/2015				140,30		
	Valori finali		31/12/2015	1		561,20	140,30	420,90	
1279/15	GPS BLUETOOTH	09/11/2015	09/11/2015						
	ACQUISTO		09/11/2015	1		61,00			
	AMMORTAMENTI FINE ESERCIZIO Amm. fiscale 25%		31/12/2015				15,25		
	Valori finali		31/12/2015	1		61,00	15,25	45,75	
1280/15	SCANNER CANON LIDE 120	09/11/2015	09/11/2015						
	ACQUISTO		09/11/2015	1		79,30			
	AMMORTAMENTI FINE ESERCIZIO Amm. fiscale 25%		31/12/2015				19,83		
	Valori finali		31/12/2015	1		79,30	19,83	59,47	
1281/15	INVERTER DA AUTO DC TO AC 12VDC USCITA 230 VAC OEM	09/11/2015	09/11/2015						
	ACQUISTO		09/11/2015	1		67,10			
	AMMORTAMENTI FINE ESERCIZIO Amm. fiscale 25%		31/12/2015				16,78		
	Valori finali		31/12/2015	1		67,10	16,78	50,32	
1282/15	PANASONIC LUMIX TZ60+ SDHC CARD 4GB	09/11/2015	09/11/2015						
	ACQUISTO		09/11/2015	1		392,84			
	AMMORTAMENTI FINE ESERCIZIO Amm. fiscale 25%		31/12/2015				98,21		
	Valori finali		31/12/2015	1		392,84	98,21	294,63	
1283/15	STAMPANTE CANON PIXMA IP2850	09/11/2015	09/11/2015						
	ACQUISTO		09/11/2015	1		73,20			
	AMMORTAMENTI FINE ESERCIZIO Amm. fiscale 25%		31/12/2015				18,30		
	Valori finali		31/12/2015	1		73,20	18,30	54,90	
1284/15	TROLLEY BAG 17"	09/11/2015	09/11/2015						
	ACQUISTO		09/11/2015	1		67,10			
	AMMORTAMENTI FINE ESERCIZIO Amm. fiscale 25%		31/12/2015				16,78		
	Valori finali		31/12/2015	1		67,10	16,78	50,32	
1285/15	NOTEBOOK ACER ASPIRE E5-573-53CZ	09/11/2015	09/11/2015						
	ACQUISTO		09/11/2015	1		561,20			
	AMMORTAMENTI FINE ESERCIZIO Amm. fiscale 25%		31/12/2015				140,30		



01/08/2016 10:48

Regione Calabria Enti Esteri


Pagina 100 di 115

Registro fiscale cespiti

del 31/12/2015

Categoria Fiscale 1 - MOBILI, ARREDI, OGGETTI ARTISTICI, MACCHIDA SCRIVERE , PC

Num Inventario	Descrizione	Val.Patr.	Inizio amm. Data mov.	Qta	Qta f.uso	Costo	Ammort. Ordinario	Residuo	Ricavo Note
	Valori finali		31/12/2015	1		561,20	140,30	420,90	
1286/15	GPS BLUETOOTH	09/11/2015	09/11/2015	1		61,00			
	ACQUISTO		09/11/2015	1		61,00	15,25		
	AMMORTAMENTI FINE ESERCIZIO Amm. fiscale 25%		31/12/2015	1		61,00	15,25	45,75	
1287/15	SCANNER CANON LIDE 120	09/11/2015	09/11/2015	1		79,30			
	ACQUISTO		09/11/2015	1		79,30	19,83		
	AMMORTAMENTI FINE ESERCIZIO Amm. fiscale 25%		31/12/2015	1		79,30	19,83	59,47	
1288/15	STAMPANTE CANON PIXMA IP2850	09/11/2015	09/11/2015	1		73,20			
	ACQUISTO		09/11/2015	1		73,20	18,30		
	AMMORTAMENTI FINE ESERCIZIO Amm. fiscale 25%		31/12/2015	1		73,20	18,30	54,90	
1289/15	INVERTER DA AUTO DC TO AC 12VDC USCITA 230 VAC OEM	09/11/2015	09/11/2015	1		67,10			
	ACQUISTO		09/11/2015	1		67,10	16,78		
	AMMORTAMENTI FINE ESERCIZIO Amm. fiscale 25%		31/12/2015	1		67,10	16,78	50,32	
1290/15	PANASONIC LUMIX TZ60+ SDHC CARD 4GB	09/11/2015	09/11/2015	1		392,84			
	ACQUISTO		09/11/2015	1		392,84	98,21		
	AMMORTAMENTI FINE ESERCIZIO Amm. fiscale 25%		31/12/2015	1		392,84	98,21	294,63	
1291/15	TROLLEY BAG 17"	09/11/2015	09/11/2015	1		67,10			
	ACQUISTO		09/11/2015	1		67,10	16,78		
	AMMORTAMENTI FINE ESERCIZIO Amm. fiscale 25%		31/12/2015	1		67,10	16,78	50,32	
1292/15	NOTEBOOK ACER ASPIRE E5-573-53CZ	09/11/2015	09/11/2015	1		561,20			
	ACQUISTO		09/11/2015	1		561,20	140,30		
	AMMORTAMENTI FINE ESERCIZIO Amm. fiscale 25%		31/12/2015	1		561,20	140,30	420,90	
1293/15	GPS BLUETOOTH	09/11/2015	09/11/2015	1		61,00			
	ACQUISTO		09/11/2015	1		61,00	15,25		
	AMMORTAMENTI FINE ESERCIZIO Amm. fiscale 25%		31/12/2015	1		61,00	15,25	45,75	
1294/15	SCANNER CANON LIDE 120	09/11/2015	09/11/2015	1		79,30			
	ACQUISTO		09/11/2015	1		79,30	19,83		
	AMMORTAMENTI FINE ESERCIZIO Amm. fiscale 25%		31/12/2015	1		79,30	19,83	59,47	
1295/15	INVERTER DA AUTO DC TO AC 12VDC USCITA 230 VAC OEM	09/11/2015	09/11/2015	1		67,10			
	ACQUISTO		09/11/2015	1		67,10	16,78		
	AMMORTAMENTI FINE ESERCIZIO Amm. fiscale 25%		31/12/2015	1		67,10	16,78	50,32	
1296/15	STAMPANTE CANON PIXMA IP2850	09/11/2015	09/11/2015	1		73,20			



01/08/2016 10:48

Regione Calabria Enti Esterni

Pagina 101 di 115

Registro fiscale cespiti

del 31/12/2015

Categoria Fiscale 1 - MOBILI, ARREDI, OGGETTI ARTISTICI, MACCHIDA SCRIVERE , PC

Num Inventario	Descrizione	Val.Patr.	Inizio amm. Data mov.	Qta	Qta f.uso	Costo	Ammort. Ordinario	Residuo	Ricavo Note
	ACQUISTO		09/11/2015	1		73,20			
	AMMORTAMENTI FINE ESERCIZIO Amm. fiscale 25%		31/12/2015	1		73,20	18,30	54,90	
1297/15	PANASONIC LUMIX TZ60+ SDHC CARD 4GB	09/11/2015	09/11/2015	1		392,84			
	ACQUISTO		09/11/2015	1		392,84	98,21		
	AMMORTAMENTI FINE ESERCIZIO Amm. fiscale 25%		31/12/2015	1		392,84	98,21	294,63	
1298/15	TROLLEY BAG 17"	09/11/2015	09/11/2015	1		67,10			
	ACQUISTO		09/11/2015	1		67,10	16,78		
	AMMORTAMENTI FINE ESERCIZIO Amm. fiscale 25%		31/12/2015	1		67,10	16,78	50,32	
1299/15	NOTEBOOK ACER ASPIRE E5-573-53CZ	09/11/2015	09/11/2015	1		561,20			
	ACQUISTO		09/11/2015	1		561,20	140,30		
	AMMORTAMENTI FINE ESERCIZIO Amm. fiscale 25%		31/12/2015	1		561,20	140,30	420,90	
1300/15	GPS BLUETOOTH	09/11/2015	09/11/2015	1		61,00			
	ACQUISTO		09/11/2015	1		61,00	15,25		
	AMMORTAMENTI FINE ESERCIZIO Amm. fiscale 25%		31/12/2015	1		61,00	15,25	45,75	
1301/15	SCANNER CANON LIDE 120	09/11/2015	09/11/2015	1		79,30			
	ACQUISTO		09/11/2015	1		79,30	19,83		
	AMMORTAMENTI FINE ESERCIZIO Amm. fiscale 25%		31/12/2015	1		79,30	19,83	59,47	
1302/15	INVERTER DA AUTO DC TO AC 12VDC USCITA 230 VAC OEM	09/11/2015	09/11/2015	1		67,10			
	ACQUISTO		09/11/2015	1		67,10	16,78		
	AMMORTAMENTI FINE ESERCIZIO Amm. fiscale 25%		31/12/2015	1		67,10	16,78	50,32	
1303/15	STAMPANTE CANON PIXMA IP2850	09/11/2015	09/11/2015	1		73,20			
	ACQUISTO		09/11/2015	1		73,20	18,30		
	AMMORTAMENTI FINE ESERCIZIO Amm. fiscale 25%		31/12/2015	1		73,20	18,30	54,90	
1304/15	PANASONIC LUMIX TZ60+ SDHC CARD 4GB	09/11/2015	09/11/2015	1		392,84			
	ACQUISTO		09/11/2015	1		392,84	98,21		
	AMMORTAMENTI FINE ESERCIZIO Amm. fiscale 25%		31/12/2015	1		392,84	98,21	294,63	
1305/15	TROLLEY BAG 17"	09/11/2015	09/11/2015	1		67,10			
	ACQUISTO		09/11/2015	1		67,10	16,78		
	AMMORTAMENTI FINE ESERCIZIO Amm. fiscale 25%		31/12/2015	1		67,10	16,78	50,32	
1306/15	NOTEBOOK ACER ASPIRE E5-573-53CZ	09/11/2015	09/11/2015	1		561,20			
	ACQUISTO		09/11/2015	1		561,20	140,30		
	AMMORTAMENTI FINE ESERCIZIO Amm. fiscale 25%		31/12/2015	1		561,20	140,30	420,90	

01/08/2016 10:48

Regione Calabria Enti Esterni

Pagina 102 di 115

Registro fiscale cespiti

del 31/12/2015

Categoria Fiscale 1 - MOBILI, ARREDI, OGGETTI ARTISTICI, MACCHIE DA SCRIVERE, PC

Num Inventario	Descrizione	Val.Patr.	Inizio amm. Data mov.	Qta	Qta f.uso	Costo	Ammort. Ordinario	Residuo	Ricavo Note
1307/15	GPS BLUETOOTH	09/11/2015	09/11/2015	1		61,00			
	ACQUISTO		09/11/2015						
	AMMORTAMENTI FINE ESERCIZIO Amm. fiscale 25%		31/12/2015				15,25		
	Valori finali		31/12/2015			61,00	15,25	45,75	
1308/15	SCANNER CANON LIDE 120	09/11/2015	09/11/2015	1		79,30			
	ACQUISTO		09/11/2015						
	AMMORTAMENTI FINE ESERCIZIO Amm. fiscale 25%		31/12/2015				19,83		
	Valori finali		31/12/2015			79,30	19,83	59,47	
1309/15	INVERTER DA AUTO DC TO AC 12VDC USCITA 230 VAC OEM	09/11/2015	09/11/2015	1		67,10			
	ACQUISTO		09/11/2015						
	AMMORTAMENTI FINE ESERCIZIO Amm. fiscale 25%		31/12/2015				16,78		
	Valori finali		31/12/2015			67,10	16,78	50,32	
1310/15	STAMPANTE CANON PIXMA IP2850	09/11/2015	09/11/2015	1		73,20			
	ACQUISTO		09/11/2015						
	AMMORTAMENTI FINE ESERCIZIO Amm. fiscale 25%		31/12/2015				18,30		
	Valori finali		31/12/2015			73,20	18,30	54,90	
1311/15	PANASONIC LUMIX TZ60+ SDHC CARD 4GB	09/11/2015	09/11/2015	1		392,84			
	ACQUISTO		09/11/2015						
	AMMORTAMENTI FINE ESERCIZIO Amm. fiscale 25%		31/12/2015				98,21		
	Valori finali		31/12/2015			392,84	98,21	294,63	
1312/15	TROLLEY BAG 17"	09/11/2015	09/11/2015	1		67,10			
	ACQUISTO		09/11/2015						
	AMMORTAMENTI FINE ESERCIZIO Amm. fiscale 25%		31/12/2015				16,78		
	Valori finali		31/12/2015			67,10	16,78	50,32	
1313/15	NOTEBOOK ACER ASPIRE E5-573-53CZ	09/11/2015	09/11/2015	1		561,20			
	ACQUISTO		09/11/2015						
	AMMORTAMENTI FINE ESERCIZIO Amm. fiscale 25%		31/12/2015				140,30		
	Valori finali		31/12/2015			561,20	140,30	420,90	
1314/15	GPS BLUETOOTH	09/11/2015	09/11/2015	1		61,00			
	ACQUISTO		09/11/2015						
	AMMORTAMENTI FINE ESERCIZIO Amm. fiscale 25%		31/12/2015				15,25		
	Valori finali		31/12/2015			61,00	15,25	45,75	
1315/15	SCANNER CANON LIDE 120	09/11/2015	09/11/2015	1		79,30			
	ACQUISTO		09/11/2015						
	AMMORTAMENTI FINE ESERCIZIO Amm. fiscale 25%		31/12/2015				19,83		
	Valori finali		31/12/2015			79,30	19,83	59,47	
1316/15	INVERTER DA AUTO DC TO AC 12VDC USCITA 230 VAC OEM	09/11/2015	09/11/2015	1		67,10			
	ACQUISTO		09/11/2015						
	AMMORTAMENTI FINE ESERCIZIO Amm. fiscale 25%		31/12/2015				16,78		
	Valori finali		31/12/2015			67,10	16,78	50,32	
1317/15	STAMPANTE CANON PIXMA IP2850	09/11/2015	09/11/2015	1		73,20			
	ACQUISTO		09/11/2015						

01/08/2016 10:48

Regione Calabria Enti Esterni

Pagina 103 di 115

Registro fiscale cespiti

del 31/12/2015

Categoria Fiscale 1 - MOBILI, ARREDI, OGGETTI ARTISTICI, MACCHIE DA SCRIVERE, PC

Num Inventario	Descrizione	Val.Patr.	Inizio amm. Data mov.	Qta	Qta f.uso	Costo	Ammort. Ordinario	Residuo	Ricavo Note
	AMMORTAMENTI FINE ESERCIZIO Amm. fiscale 25%		31/12/2015				18,30		
	Valori finali		31/12/2015			73,20	18,30	54,90	
1318/15	PANASONIC LUMIX TZ60+ SDHC CARD 4GB	09/11/2015	09/11/2015	1		392,84			
	ACQUISTO		09/11/2015						
	AMMORTAMENTI FINE ESERCIZIO Amm. fiscale 25%		31/12/2015				98,21		
	Valori finali		31/12/2015			392,84	98,21	294,63	
1319/15	TROLLEY BAG 17"	09/11/2015	09/11/2015	1		67,10			
	ACQUISTO		09/11/2015						
	AMMORTAMENTI FINE ESERCIZIO Amm. fiscale 25%		31/12/2015				16,78		
	Valori finali		31/12/2015			67,10	16,78	50,32	
Totale Categoria:									
	Valori inizio esercizio			1114	1	401.042,75	272.009,72	129.033,03	
	Incrementi nel periodo			54		56.732,41	60.713,32		
	Decrementi nel periodo			-349		-74.399,94	-57.069,60		
	Valori al 31/12/2015			819	1	383.375,22	275.653,44	107.721,78	



01/08/2016 10:48

Regione Calabria Enti Esterni

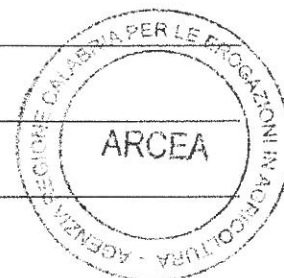
Pagina 104 di 115

Registro fiscale cespiti

del 31/12/2015

Categoria Fiscale 3 - STRUMENTI E MATERIALI SPECIALI, UTENSILI ED ATTREZZATURE

Num Inventario	Descrizione	Val.Patr.	Inizio amm. Data mov.	Qta	Qta f.uso	Costo	Ammort. Ordinario	Residuo	Ricavo Note
408	BIO REFRESH CULLIGAN	24/11/2008	24/11/2008						
	Valori inizio esercizio		01/01/2015	1	0	806,40	333,93	472,47	
	AMMORTAMENTI FINE ESERCIZIO Amm. fiscale 5%		31/12/2015				40,32		
	Valori finali		31/12/2015	1	0	806,40	374,25	432,15	
373	SCALA TELESCOPICA	04/12/2008	04/12/2008						
	Valori inizio esercizio		01/01/2015	1	0	288,00	119,26	168,74	
	AMMORTAMENTI FINE ESERCIZIO Amm. fiscale 5%		31/12/2015				14,40		
	Valori finali		31/12/2015	1	0	288,00	133,66	154,34	
460	PANNO VERDE	27/02/2009	27/02/2009						
	Valori inizio esercizio		01/01/2015	1	0	40,00	9,70	30,30	
	AMMORTAMENTI FINE ESERCIZIO Amm. fiscale 5%		31/12/2015				2,00		
	Valori finali		31/12/2015	1	0	40,00	11,70	28,30	
412	PROIETTORE	18/03/2009	18/03/2009						
	Valori inizio esercizio		01/01/2015	1	0	1.620,00	393,05	1.226,95	
	AMMORTAMENTI FINE ESERCIZIO Amm. fiscale 5%		31/12/2015				81,00		
	Valori finali		31/12/2015	1	0	1.620,00	474,05	1.145,95	
458	MULTIPRESA RACK 19" BLK ST.	23/07/2009	23/07/2009						
	Valori inizio esercizio		01/01/2015	1	0	120,00	49,69	70,31	
	AMMORTAMENTI FINE ESERCIZIO Amm. fiscale 5%		31/12/2015				6,00		
	Valori finali		31/12/2015	1	0	120,00	55,69	64,31	
528	ALLARME ANTINCENDIO BENTEL	31/08/2009	31/08/2009						
	Valori inizio esercizio		01/01/2015	1	0	1.140,00	276,59	863,41	
	AMMORTAMENTI FINE ESERCIZIO Amm. fiscale 5%		31/12/2015				57,00		
	Valori finali		31/12/2015	1	0	1.140,00	333,59	806,41	
529	SISTEMA ANTINTRUSIONE BENTEL	31/08/2009	31/08/2009						
	Valori inizio esercizio		01/01/2015	1	0	912,00	221,27	690,73	
	AMMORTAMENTI FINE ESERCIZIO Amm. fiscale 5%		31/12/2015				45,60		
	Valori finali		31/12/2015	1	0	912,00	266,87	645,13	
545	CONDIZIONATORE DE LONGHI 9000 BTU	09/09/2009	09/09/2009						
	Valori inizio esercizio		01/01/2015	1	0	600,00	145,57	454,43	
	AMMORTAMENTI FINE ESERCIZIO Amm. fiscale 5%		31/12/2015				30,00		
	Valori finali		31/12/2015	1	0	600,00	175,57	424,43	
583	TERMINALE RILEVATORE PRESENZE EOS ALPHA P	15/01/2010	15/01/2010						
	Valori inizio esercizio		01/01/2015	1	0	3.360,00	815,22	2.544,78	
	AMMORTAMENTI FINE ESERCIZIO Amm. fiscale 5%		31/12/2015				168,00		
	Valori finali		31/12/2015	1	0	3.360,00	983,22	2.376,78	
920	MICROFONO A GELATO STAGE LINE WIRELESS	13/01/2011	13/01/2011						
	Valori inizio esercizio		01/01/2015	1	0	129,60	25,60	104,00	
	AMMORTAMENTI FINE ESERCIZIO Amm. fiscale 5%		31/12/2015				6,48		
	Valori finali		31/12/2015	1	0	129,60	32,08	97,52	
921	MICROFONO A BOTTONI STAGE LINE WIRELESS LEVALIER	13/01/2011	13/01/2011						



01/08/2016 10:48

Regione Calabria Enti Esterni

Pagina 105 di 115

Registro fiscale cespiti

del 31/12/2015

Categoria Fiscale 3 - STRUMENTI E MATERIALI SPECIALI, UTENSILI ED ATTREZZATURE

Num Inventario	Descrizione	Val.Patr.	Inizio amm. Data mov.	Qta	Qta f.uso	Costo	Ammort. Ordinario	Residuo	Ricavo Note
	Valori inizio esercizio		01/01/2015	1	0	129,60	25,60	104,00	
	AMMORTAMENTI FINE ESERCIZIO Amm. fiscale 5%		31/12/2015				6,48		
	Valori finali		31/12/2015	1	0	129,60	32,08	97,52	
922	STAGE LINE MICROFONO CON BASE DA TAVOLO	13/01/2011	13/01/2011						
	Valori inizio esercizio		01/01/2015	1	0	57,60	11,38	46,22	
	AMMORTAMENTI FINE ESERCIZIO Amm. fiscale 5%		31/12/2015				2,88		
	Valori finali		31/12/2015	1	0	57,60	14,26	43,34	
923	FLIP BOARD 60X90 PORCELLANATO (PER PENNARELLI A SECCO E CANCELLABILI)	13/01/2011	13/01/2011						
	Valori inizio esercizio		01/01/2015	1	0	93,60	18,49	75,11	
	AMMORTAMENTI FINE ESERCIZIO Amm. fiscale 5%		31/12/2015				4,68		
	Valori finali		31/12/2015	1	0	93,60	23,17	70,43	
924	MIXER MONACOR MMX502 2 CANALI MICROFONICI	13/01/2011	13/01/2011						
	Valori inizio esercizio		01/01/2015	1	0	187,20	36,97	150,23	
	AMMORTAMENTI FINE ESERCIZIO Amm. fiscale 5%		31/12/2015				9,36		
	Valori finali		31/12/2015	1	0	187,20	46,33	140,87	
925	STAGE LINE AMPLIFICATORE 200 WATT	13/01/2011	13/01/2011						
	Valori inizio esercizio		01/01/2015	1	0	256,80	50,72	206,08	
	AMMORTAMENTI FINE ESERCIZIO Amm. fiscale 5%		31/12/2015				12,84		
	Valori finali		31/12/2015	1	0	256,80	63,56	193,24	
926	UPS 600VA ON LINE CONTROLLO BLACK OUT	13/01/2011	13/01/2011						
	Valori inizio esercizio		01/01/2015	1	0	110,40	21,80	88,60	
	AMMORTAMENTI FINE ESERCIZIO Amm. fiscale 5%		31/12/2015				5,52		
	Valori finali		31/12/2015	1	0	110,40	27,32	83,08	
927	SELETTORE AUDIO/VIDEO CON TELECOMANDO	13/01/2011	13/01/2011						
	Valori inizio esercizio		01/01/2015	1	0	495,36	97,84	397,52	
	AMMORTAMENTI FINE ESERCIZIO Amm. fiscale 5%		31/12/2015				24,77		
	Valori finali		31/12/2015	1	0	495,36	122,61	372,75	
928	SCHERMO MOTORIZZATO PROF.LE 200X200 + STAFFA PER INSTALLAZIONE SCHERMO A PARETE	13/01/2011	13/01/2011						
	Valori inizio esercizio		01/01/2015	1	0	419,28	82,82	336,46	
	AMMORTAMENTI FINE ESERCIZIO Amm. fiscale 5%		31/12/2015				20,97		
	Valori finali		31/12/2015	1	0	419,28	103,79	315,49	
929	PROIETTORE VIDEO PROFESSIONALE + STAFFA PER INSTALLAZIONE PROIETTORE A SOFFITTO	13/01/2011	13/01/2011						
	Valori inizio esercizio		01/01/2015	1	0	1.360,80	268,76	1.092,04	
	AMMORTAMENTI FINE ESERCIZIO Amm. fiscale 5%		31/12/2015				68,04		
	Valori finali		31/12/2015	1	0	1.360,80	336,80	1.024,00	
930	UPS 600VA ON LINE CONTROLLO BLACK OUT	13/01/2011	13/01/2011						
	Valori inizio esercizio		01/01/2015	1	0	110,40	21,80	88,60	
	AMMORTAMENTI FINE ESERCIZIO Amm. fiscale 5%		31/12/2015				5,52		

01/08/2016 10:48

Regione Calabria Enti Esterni

Pagina 106 di 115

Registro fiscale cespiti

del 31/12/2015

Categoria Fiscale 3 - STRUMENTI E MATERIALI SPECIALI, UTENSILI ED ATTREZZATURE

Num Inventario	Descrizione	Val.Patr.	Inizio amm. Data mov.	Qta	Qta f.uso	Costo	Ammort. Ordinario	Residuo	Ricavo Note
931	Valori finali UPS 600VA ON LINE CONTRO BLACK OUT	13/01/2011	31/12/2015 13/01/2011	1	0	110,40	27,32	83,08	
	Valori inizio esercizio		01/01/2015	1	0	110,40	21,80	88,60	
	AMMORTAMENTI FINE ESERCIZIO Amm. fiscale 5%		31/12/2015				5,52		
932	Valori finali UPS 600VA ON LINE CONTRO BLACK OUT	13/01/2011	31/12/2015 13/01/2011	1	0	110,40	27,32	83,08	
	Valori inizio esercizio		01/01/2015	1	0	110,40	21,80	88,60	
	AMMORTAMENTI FINE ESERCIZIO Amm. fiscale 5%		31/12/2015				5,52		
933	Valori finali SCHERMO MOTORIZZATO PROF.LE 200X200 + STAFFA PER INSTALLAZIONE SCHERMO A PARETE	13/01/2011	31/12/2015 13/01/2011	1	0	110,40	27,32	83,08	
	Valori inizio esercizio		01/01/2015	1	0	419,28	82,82	336,46	
	AMMORTAMENTI FINE ESERCIZIO Amm. fiscale 5%		31/12/2015				20,97		
934	Valori finali FLIP BOARD 60X90 PORCELLANATO (PER PENNARELLI A SECCO E CANCELLABILI)	13/01/2011	31/12/2015 13/01/2011	1	0	419,28	103,79	315,49	
	Valori inizio esercizio		01/01/2015	1	0	93,60	18,49	75,11	
	AMMORTAMENTI FINE ESERCIZIO Amm. fiscale 5%		31/12/2015				4,68		
935	Valori finali FLIP BOARD 60X90 PORCELLANATO (PER PENNARELLI A SECCO E CANCELLABILI)	13/01/2011	31/12/2015 13/01/2011	1	0	93,60	23,17	70,43	
	Valori inizio esercizio		01/01/2015	1	0	93,60	18,49	75,11	
	AMMORTAMENTI FINE ESERCIZIO Amm. fiscale 5%		31/12/2015				4,68		
936	Valori finali MIXER MONACOR MMX802 4 CANALI MICROFONICI	13/01/2011	31/12/2015 13/01/2011	1	0	288,00	56,88	231,12	
	Valori inizio esercizio		01/01/2015	1	0	288,00	14,40	273,60	
	AMMORTAMENTI FINE ESERCIZIO Amm. fiscale 5%		31/12/2015				14,40		
937	Valori finali MICROFONO A GELATO STAGE LINE WIRELESS	13/01/2011	31/12/2015 13/01/2011	1	0	129,60	25,60	104,00	
	Valori inizio esercizio		01/01/2015	1	0	129,60	6,48	123,12	
	AMMORTAMENTI FINE ESERCIZIO Amm. fiscale 5%		31/12/2015				6,48		
938	Valori finali MICROFONO A BOTTONE STAGE LINE WIRELESS LEVALIER	13/01/2011	31/12/2015 13/01/2011	1	0	129,60	32,08	97,52	
	Valori inizio esercizio		01/01/2015	1	0	129,60	25,60	104,00	
	AMMORTAMENTI FINE ESERCIZIO Amm. fiscale 5%		31/12/2015				6,48		
939	Valori finali STAGE LINE MICROFONO CON BASE DA TAVOLO	13/01/2011	31/12/2015 13/01/2011	1	0	129,60	32,08	97,52	
	Valori inizio esercizio		01/01/2015	1	0	57,60	11,38	46,22	
	AMMORTAMENTI FINE ESERCIZIO Amm. fiscale 5%		31/12/2015				2,88		
	Valori finali		31/12/2015	1	0	57,60	14,26	43,34	

01/08/2016 10:48

Regione Calabria Enti Esterni

Pagina 107 di 115

Registro fiscale cespiti

del 31/12/2015

Categoria Fiscale 3 - STRUMENTI E MATERIALI SPECIALI, UTENSILI ED ATTREZZATURE

Num Inventario	Descrizione	Val.Patr.	Inizio amm. Data mov.	Qta	Qta f.uso	Costo	Ammort. Ordinario	Residuo	Ricavo Note
940	STAGE LINE MICROFONO CON BASE DA TAVOLO	13/01/2011	13/01/2011						
	Valori inizio esercizio		01/01/2015	1	0	57,60	11,38	46,22	
	AMMORTAMENTI FINE ESERCIZIO Amm. fiscale 5%		31/12/2015				2,88		
941	Valori finali STAGE LINE AMPLIFICATORE 600 WATT	13/01/2011	31/12/2015 13/01/2011	1	0	57,60	14,26	43,34	
	Valori inizio esercizio		01/01/2015	1	0	302,40	59,72	242,68	
	AMMORTAMENTI FINE ESERCIZIO Amm. fiscale 5%		31/12/2015				15,12		
942	Valori finali DISTRIBUTORE AD INTERRUPTORE PER 16 DIFFUSORI ACUSTICI	13/01/2011	31/12/2015 13/01/2011	1	0	302,40	74,84	227,56	
	Valori inizio esercizio		01/01/2015	1	0	155,76	30,71	125,05	
	AMMORTAMENTI FINE ESERCIZIO Amm. fiscale 5%		31/12/2015				7,79		
943	Valori finali CASSE BOX 502-8-50 WATT MUSICALI 25 WATT RMS	13/01/2011	31/12/2015 13/01/2011	1	0	155,76	38,50	117,26	
	Valori inizio esercizio		01/01/2015	1	0	86,40	17,06	69,34	
	AMMORTAMENTI FINE ESERCIZIO Amm. fiscale 5%		31/12/2015				4,32		
944	Valori finali CASSE BOX 502-8-50 WATT MUSICALI 25 WATT RMS	13/01/2011	31/12/2015 13/01/2011	1	0	86,40	21,38	65,02	
	Valori inizio esercizio		01/01/2015	1	0	86,40	17,06	69,34	
	AMMORTAMENTI FINE ESERCIZIO Amm. fiscale 5%		31/12/2015				4,32		
945	Valori finali CASSE BOX 502-8-50 WATT MUSICALI 25 WATT RMS	13/01/2011	31/12/2015 13/01/2011	1	0	86,40	21,38	65,02	
	Valori inizio esercizio		01/01/2015	1	0	86,40	17,06	69,34	
	AMMORTAMENTI FINE ESERCIZIO Amm. fiscale 5%		31/12/2015				4,32		
946	Valori finali CASSE BOX 502-8-50 WATT MUSICALI 25 WATT RMS	13/01/2011	31/12/2015 13/01/2011	1	0	86,40	21,38	65,02	
	Valori inizio esercizio		01/01/2015	1	0	86,40	17,06	69,34	
	AMMORTAMENTI FINE ESERCIZIO Amm. fiscale 5%		31/12/2015				4,32		
947	Valori finali PROIETTORE VIDEO PROFESSIONALE + STAFFA PER INSTALLAZIONE PROIETTORE A SOFFITTO	13/01/2011	31/12/2015 13/01/2011	1	0	1.360,80	268,76	1.092,04	
	Valori inizio esercizio		01/01/2015	1	0	1.360,80	68,04	1.292,76	
	AMMORTAMENTI FINE ESERCIZIO Amm. fiscale 5%		31/12/2015				336,80		
948	Valori finali CASSE BOX 502-8-50 WATT MUSICALI 25 WATT RMS	13/01/2011	31/12/2015 13/01/2011	1	0	86,40	21,38	65,02	
	Valori inizio esercizio		01/01/2015	1	0	86,40	17,06	69,34	
	AMMORTAMENTI FINE ESERCIZIO Amm. fiscale 5%		31/12/2015				4,32		
949	Valori finali CASSE BOX 502-8-50 WATT MUSICALI 25 WATT RMS	13/01/2011	31/12/2015 13/01/2011	1	0	86,40	21,38	65,02	

01/08/2016 10:48

Regione Calabria Enti Esterni

Pagina 108 di 115



Registro fiscale cespiti

del 31/12/2015

Categoria Fiscale 3 - STRUMENTI E MATERIALI SPECIALI, UTENSILI ED ATTREZZATURE

Num inventario	Descrizione	Val.Patr.	Inizio amm. Data mov.	Qta	Qta f.uso	Costo	Ammort. Ordinario	Residuo	Ricavo Note
	Valori inizio esercizio		01/01/2015	1	0	86,40	17,06	69,34	
	AMMORTAMENTI FINE ESERCIZIO Amm. fiscale 5%		31/12/2015				4,32		
	Valori finali		31/12/2015	1	0	86,40	21,38	65,02	
950	CASSE BOX 502-8-50 WATT MUSICALI 25 WATT RMS	13/01/2011	13/01/2011						
	Valori inizio esercizio		01/01/2015	1	0	86,40	17,06	69,34	
	AMMORTAMENTI FINE ESERCIZIO Amm. fiscale 5%		31/12/2015				4,32		
	Valori finali		31/12/2015	1	0	86,40	21,38	65,02	
951	CASSE BOX 502-8-50 WATT MUSICALI 25 WATT RMS	13/01/2011	13/01/2011						
	Valori inizio esercizio		01/01/2015	1	0	86,40	17,06	69,34	
	AMMORTAMENTI FINE ESERCIZIO Amm. fiscale 5%		31/12/2015				4,32		
	Valori finali		31/12/2015	1	0	86,40	21,38	65,02	
952	UPS 600VA ON LINE CONTROLLO BLACK OUT	13/01/2011	13/01/2011						
	Valori inizio esercizio		01/01/2015	1	0	110,40	21,80	88,60	
	AMMORTAMENTI FINE ESERCIZIO Amm. fiscale 5%		31/12/2015				5,52		
	Valori finali		31/12/2015	1	0	110,40	27,32	83,08	
953	UPS 600VA ON LINE CONTROLLO BLACK OUT	13/01/2011	13/01/2011						
	Valori inizio esercizio		01/01/2015	1	0	110,40	21,80	88,60	
	AMMORTAMENTI FINE ESERCIZIO Amm. fiscale 5%		31/12/2015				5,52		
	Valori finali		31/12/2015	1	0	110,40	27,32	83,08	
954	WN 604 ACCESS POINT WIRELESS N150 - O SUPERIORE	13/01/2011	13/01/2011						
	Valori inizio esercizio		01/01/2015	1	0	259,20	51,19	208,01	
	AMMORTAMENTI FINE ESERCIZIO Amm. fiscale 5%		31/12/2015				12,96		
	Valori finali		31/12/2015	1	0	259,20	64,15	195,05	
955	WN 604 ACCESS POINT WIRELESS N150 - O SUPERIORE	13/01/2011	13/01/2011						
	Valori inizio esercizio		01/01/2015	1	0	259,20	51,19	208,01	
	AMMORTAMENTI FINE ESERCIZIO Amm. fiscale 5%		31/12/2015				12,96		
	Valori finali		31/12/2015	1	0	259,20	64,15	195,05	
956	WN 604 ACCESS POINT WIRELESS N150 - O SUPERIORE	13/01/2011	13/01/2011						
	Valori inizio esercizio		01/01/2015	1	0	259,20	51,19	208,01	
	AMMORTAMENTI FINE ESERCIZIO Amm. fiscale 5%		31/12/2015				12,96		
	Valori finali		31/12/2015	1	0	259,20	64,15	195,05	
957	CASSE BOX 502-8-50 WATT MUSICALI 25 WATT RMS	13/01/2011	13/01/2011						
	Valori inizio esercizio		01/01/2015	1	0	86,40	17,06	69,34	
	AMMORTAMENTI FINE ESERCIZIO Amm. fiscale 5%		31/12/2015				4,32		
	Valori finali		31/12/2015	1	0	86,40	21,38	65,02	
958	CASSE BOX 502-8-50 WATT MUSICALI 25 WATT RMS	13/01/2011	13/01/2011						
	Valori inizio esercizio		01/01/2015	1	0	86,40	17,06	69,34	
	AMMORTAMENTI FINE ESERCIZIO Amm. fiscale 5%		31/12/2015				4,32		
	Valori finali		31/12/2015	1	0	86,40	21,38	65,02	



01/08/2016 10:48

Regione Calabria Enti Esterni

Pagina 109 di 115

Registro fiscale cespiti

del 31/12/2015

Categoria Fiscale 3 - STRUMENTI E MATERIALI SPECIALI, UTENSILI ED ATTREZZATURE

Num inventario	Descrizione	Val.Patr.	Inizio amm. Data mov.	Qta	Qta f.uso	Costo	Ammort. Ordinario	Residuo	Ricavo Note
959	CASSE BOX 502-8-50 WATT MUSICALI 25 WATT RMS	13/01/2011	13/01/2011						
	Valori inizio esercizio		01/01/2015	1	0	86,40	17,06	69,34	
	AMMORTAMENTI FINE ESERCIZIO Amm. fiscale 5%		31/12/2015				4,32		
	Valori finali		31/12/2015	1	0	86,40	21,38	65,02	
960	CASSE BOX 502-8-50 WATT MUSICALI 25 WATT RMS	13/01/2011	13/01/2011						
	Valori inizio esercizio		01/01/2015	1	0	86,40	17,06	69,34	
	AMMORTAMENTI FINE ESERCIZIO Amm. fiscale 5%		31/12/2015				4,32		
	Valori finali		31/12/2015	1	0	86,40	21,38	65,02	
1098/14	TROLLEY NILOX 17"	03/10/2014	03/10/2014						
	Valori inizio esercizio		01/01/2015	1	0	91,50	4,58	86,92	
	AMMORTAMENTI FINE ESERCIZIO Amm. fiscale 5%		31/12/2015				4,58		
	Valori finali		31/12/2015	1	0	91,50	9,16	82,34	
1099/14	INVERTER DA AUTO DC TO AC 12VDC USCITA 230WAC OEM	03/10/2014	03/10/2014						
	Valori inizio esercizio		01/01/2015	1	0	79,30	3,97	75,33	
	AMMORTAMENTI FINE ESERCIZIO Amm. fiscale 5%		31/12/2015				3,97		
	Valori finali		31/12/2015	1	0	79,30	7,94	71,36	
1105/14	INVERTER DA AUTO DC TO AC 12VDC USCITA 230WAC OEM	03/10/2014	03/10/2014						
	Valori inizio esercizio		01/01/2015	1	0	79,30	3,97	75,33	
	AMMORTAMENTI FINE ESERCIZIO Amm. fiscale 5%		31/12/2015				3,97		
	Valori finali		31/12/2015	1	0	79,30	7,94	71,36	
1106/14	TROLLEY NILOX 17"	03/10/2014	03/10/2014						
	Valori inizio esercizio		01/01/2015	1	0	91,50	4,58	86,92	
	AMMORTAMENTI FINE ESERCIZIO Amm. fiscale 5%		31/12/2015				4,58		
	Valori finali		31/12/2015	1	0	91,50	9,16	82,34	
1108/14	TROLLEY NILOX 17"	03/10/2014	03/10/2014						
	Valori inizio esercizio		01/01/2015	1	0	91,50	4,58	86,92	
	AMMORTAMENTI FINE ESERCIZIO Amm. fiscale 5%		31/12/2015				4,58		
	Valori finali		31/12/2015	1	0	91,50	9,16	82,34	
1113/14	INVERTER DA AUTO DC TO AC 12VDC USCITA 230WAC OEM	03/10/2014	03/10/2014						
	Valori inizio esercizio		01/01/2015	1	0	79,30	3,97	75,33	
	AMMORTAMENTI FINE ESERCIZIO Amm. fiscale 5%		31/12/2015				3,97		
	Valori finali		31/12/2015	1	0	79,30	7,94	71,36	
1115/14	TROLLEY NILOX 17"	03/10/2014	03/10/2014						
	Valori inizio esercizio		01/01/2015	1	0	91,50	4,58	86,92	
	AMMORTAMENTI FINE ESERCIZIO Amm. fiscale 5%		31/12/2015				4,58		
	Valori finali		31/12/2015	1	0	91,50	9,16	82,34	
1120/14	INVERTER DA AUTO DC TO AC 12VDC USCITA 230WAC OEM	03/10/2014	03/10/2014						
	Valori inizio esercizio		01/01/2015	1	0	79,30	3,97	75,33	
	AMMORTAMENTI FINE ESERCIZIO Amm. fiscale 5%		31/12/2015				3,97		

01/08/2016 10:48

Regione Calabria Enti Esterni

Pagina 110 di 115

Registro fiscale cespiti

del 31/12/2015

Categoria Fiscale **3 - STRUMENTI E MATERIALI SPECIALI , UTENSILI ED ATTREZZATURE**

Num inventario	Descrizione	Val.Patr.	Inizio amm. Data mov.	Qta	Qta f.uso	Costo	Ammort. Ordinario	Residuo	Ricavo Note
1122/14	Valori finali TROLLEY NILOX 17"	03/10/2014	31/12/2015 03/10/2014	1	0	79,30	7,94	71,36	
	Valori inizio esercizio		01/01/2015	1	0	91,50	4,58	86,92	
	AMMORTAMENTI FINE ESERCIZIO Amm. fiscale 5%		31/12/2015				4,58		
1123/14	Valori finali INVERTER DA AUTO DC TO AC 12VDC USCITA 230WAC OEM	03/10/2014	31/12/2015 03/10/2014	1	0	91,50	9,16	82,34	
	Valori inizio esercizio		01/01/2015	1	0	79,30	3,97	75,33	
	AMMORTAMENTI FINE ESERCIZIO Amm. fiscale 5%		31/12/2015				3,97		
1129/14	Valori finali TROLLEY NILOX 17"	03/10/2014	31/12/2015 03/10/2014	1	0	79,30	7,94	71,36	
	Valori inizio esercizio		01/01/2015	1	0	91,50	4,58	86,92	
	AMMORTAMENTI FINE ESERCIZIO Amm. fiscale 5%		31/12/2015				4,58		
1130/14	Valori finali INVERTER DA AUTO DC TO AC 12VDC USCITA 230WAC OEM	03/10/2014	31/12/2015 03/10/2014	1	0	91,50	9,16	82,34	
	Valori inizio esercizio		01/01/2015	1	0	79,30	3,97	75,33	
	AMMORTAMENTI FINE ESERCIZIO Amm. fiscale 5%		31/12/2015				3,97		
1136/14	Valori finali TROLLEY NILOX 17"	03/10/2014	31/12/2015 03/10/2014	1	0	79,30	7,94	71,36	
	Valori inizio esercizio		01/01/2015	1	0	91,50	4,58	86,92	
	AMMORTAMENTI FINE ESERCIZIO Amm. fiscale 5%		31/12/2015				4,58		
1137/14	Valori finali INVERTER DA AUTO DC TO AC 12VDC USCITA 230WAC OEM	03/10/2014	31/12/2015 03/10/2014	1	0	91,50	9,16	82,34	
	Valori inizio esercizio		01/01/2015	1	0	79,30	3,97	75,33	
	AMMORTAMENTI FINE ESERCIZIO Amm. fiscale 5%		31/12/2015				3,97		
1145/14	Valori finali TROLLEY NILOX 17"	03/10/2014	31/12/2015 03/10/2014	1	0	79,30	7,94	71,36	
	Valori inizio esercizio		01/01/2015	1	0	91,50	4,58	86,92	
	AMMORTAMENTI FINE ESERCIZIO Amm. fiscale 5%		31/12/2015				4,58		
1146/14	Valori finali INVERTER DA AUTO DC TO AC 12VDC USCITA 230WAC OEM	03/10/2014	31/12/2015 03/10/2014	1	0	91,50	9,16	82,34	
	Valori inizio esercizio		01/01/2015	1	0	79,30	3,97	75,33	
	AMMORTAMENTI FINE ESERCIZIO Amm. fiscale 5%		31/12/2015				3,97		
1150/14	Valori finali TROLLEY NILOX 17"	03/10/2014	31/12/2015 03/10/2014	1	0	79,30	7,94	71,36	
	Valori inizio esercizio		01/01/2015	1	0	91,50	4,58	86,92	
	AMMORTAMENTI FINE ESERCIZIO Amm. fiscale 5%		31/12/2015				4,58		
1151/14	Valori finali INVERTER DA AUTO DC TO AC 12VDC USCITA 230WAC OEM	03/10/2014	31/12/2015 03/10/2014	1	0	91,50	9,16	82,34	
	Valori inizio esercizio		01/01/2015	1	0	79,30	3,97	75,33	
	AMMORTAMENTI FINE ESERCIZIO Amm. fiscale 5%		31/12/2015				3,97		

01/08/2016 10:48

Regione Calabria Enti Esterni


Pagina 111 di 115

Registro fiscale cespiti

del 31/12/2015

Categoria Fiscale **3 - STRUMENTI E MATERIALI SPECIALI , UTENSILI ED ATTREZZATURE**

Num inventario	Descrizione	Val.Patr.	Inizio amm. Data mov.	Qta	Qta f.uso	Costo	Ammort. Ordinario	Residuo	Ricavo Note
1157/14	Valori finali TROLLEY NILOX 17"	03/10/2014	31/12/2015 03/10/2014	1	0	79,30	7,94	71,36	
	Valori inizio esercizio		01/01/2015	1	0	91,50	4,58	86,92	
	AMMORTAMENTI FINE ESERCIZIO Amm. fiscale 5%		31/12/2015				4,58		
1163/14	Valori finali TROLLEY NILOX 17"	03/10/2014	31/12/2015 03/10/2014	1	0	91,50	9,16	82,34	
	Valori inizio esercizio		01/01/2015	1	0	91,50	4,58	86,92	
	AMMORTAMENTI FINE ESERCIZIO Amm. fiscale 5%		31/12/2015				4,58		
1169/14	Valori finali TROLLEY NILOX 17"	03/10/2014	31/12/2015 03/10/2014	1	0	91,50	9,16	82,34	
	Valori inizio esercizio		01/01/2015	1	0	91,50	4,58	86,92	
	AMMORTAMENTI FINE ESERCIZIO Amm. fiscale 5%		31/12/2015				4,58		
1175/14	Valori finali INVERTER DA AUTO DC TO AC 12VDC USCITA 230WAC OEM	03/10/2014	31/12/2015 03/10/2014	1	0	91,50	9,16	82,34	
	Valori inizio esercizio		01/01/2015	1	0	79,30	3,97	75,33	
	AMMORTAMENTI FINE ESERCIZIO Amm. fiscale 5%		31/12/2015				3,97		
1176/14	Valori finali INVERTER DA AUTO DC TO AC 12VDC USCITA 230WAC OEM	03/10/2014	31/12/2015 03/10/2014	1	0	79,30	7,94	71,36	
	Valori inizio esercizio		01/01/2015	1	0	79,30	3,97	75,33	
	AMMORTAMENTI FINE ESERCIZIO Amm. fiscale 5%		31/12/2015				3,97		
1177/14	Valori finali INVERTER DA AUTO DC TO AC 12VDC USCITA 230WAC OEM	03/10/2014	31/12/2015 03/10/2014	1	0	79,30	7,94	71,36	
	Valori inizio esercizio		01/01/2015	1	0	79,30	3,97	75,33	
	AMMORTAMENTI FINE ESERCIZIO Amm. fiscale 5%		31/12/2015				3,97		
1183/14	Valori finali TROLLEY NILOX 17"	31/10/2014	31/12/2015 31/10/2014	1	0	79,30	7,94	71,36	
	Valori inizio esercizio		01/01/2015	1	0	91,50	4,58	86,92	
	AMMORTAMENTI FINE ESERCIZIO Amm. fiscale 5%		31/12/2015				4,58		
1184/14	Valori finali INVERTER DA AUTO DC TO AC 12 VDC USCITA 230VAC OEM	31/10/2014	31/12/2015 31/10/2014	1	0	91,50	9,16	82,34	
	Valori inizio esercizio		01/01/2015	1	0	79,30	3,97	75,33	
	AMMORTAMENTI FINE ESERCIZIO Amm. fiscale 5%		31/12/2015				3,97		
1186/14	Valori finali TROLLEY NILOX 17"	31/10/2014	31/12/2015 31/10/2014	1	0	79,30	7,94	71,36	
	Valori inizio esercizio		01/01/2015	1	0	91,50	4,58	86,92	
	AMMORTAMENTI FINE ESERCIZIO Amm. fiscale 5%		31/12/2015				4,58		
1188/14	Valori finali INVERTER DA AUTO DC TO AC 12 VDC USCITA 230VAC OEM	31/10/2014	31/12/2015 31/10/2014	1	0	91,50	9,16	82,34	
	Valori inizio esercizio		01/01/2015	1	0	79,30	3,97	75,33	
	AMMORTAMENTI FINE ESERCIZIO Amm. fiscale 5%		31/12/2015				3,97		



01/08/2016 10:48

Regione Calabria Enti Esterni


Pagina 112 di 115

Registro fiscale cespiti

del 31/12/2015

Categoria Fiscale 3 - STRUMENTI E MATERIALI SPECIALI , UTENSILI ED ATTREZZATURE

Num Inventario	Descrizione	Val.Patr.	Inizio amm. Data mov.	Qta	Qta f.uso	Costo	Ammort. Ordinario	Residuo	Ricavo Note
1192/14	Valori finali TROLLEY NILOX 17"	31/10/2014	31/12/2015 31/10/2014	1	0	79,30	7,94	71,36	
	Valori inizio esercizio AMMORTAMENTI FINE ESERCIZIO Amm. fiscale 5%		01/01/2015 31/12/2015	1	0	91,50	4,58	86,92	
1197/14	Valori finali INVERTER DA AUTO DC TO AC 12 VDC USCITA 230VAC OEM	31/10/2014	31/12/2015 31/10/2014	1	0	91,50	9,16	82,34	
	Valori inizio esercizio AMMORTAMENTI FINE ESERCIZIO Amm. fiscale 5%		01/01/2015 31/12/2015	1	0	79,30	3,97	75,33	
1200/14	Valori finali TROLLEY NILOX 17"	31/10/2014	31/12/2015 31/10/2014	1	0	79,30	7,94	71,36	
	Valori inizio esercizio AMMORTAMENTI FINE ESERCIZIO Amm. fiscale 5%		01/01/2015 31/12/2015	1	0	91,50	4,58	86,92	
1203/14	Valori finali INVERTER DA AUTO DC TO AC 12 VDC USCITA 230VAC OEM	31/10/2014	31/12/2015 31/10/2014	1	0	91,50	9,16	82,34	
	Valori inizio esercizio AMMORTAMENTI FINE ESERCIZIO Amm. fiscale 5%		01/01/2015 31/12/2015	1	0	79,30	3,97	75,33	
1273/15	Valori finali Stick Reader	22/06/2016	31/12/2015 22/06/2016	1	0	79,30	7,94	71,36	
	ACQUISTO		26/10/2015	1					
1274/15	Valori finali Stick Reader	22/06/2016	31/12/2015 22/06/2016	1					
	ACQUISTO		26/10/2015	1					
1275/15	Valori finali Stick Reader	22/06/2016	31/12/2015 22/06/2016	1					
	ACQUISTO		26/10/2015	1					
1276/15	Valori finali Stick Reader	22/06/2016	31/12/2015 22/06/2016	1					
	ACQUISTO		26/10/2015	1					
1277/15	Valori finali Stick Reader	22/06/2016	31/12/2015 22/06/2016	1					
	ACQUISTO		26/10/2015	1					
	Valori finali		31/12/2015	1					
Totale Categoria:									
	Valori inizio esercizio			82	0	20.313,68	4.219,18	16.095,50	
	Incrementi nel periodo			5			1.015,86		
	Valori al 31/12/2015			87	0	20.313,68	5.234,04	15.079,64	



01/08/2016 10:48

Regione Calabria Enti Esterni

Pagina 113 di 115

Registro fiscale cespiti

del 31/12/2015

Categoria Fiscale 4 - BENI NON INVENTARIABILI

Num Inventario	Descrizione	Val.Patr.	Inizio amm. Data mov.	Qta	Qta f.uso	Costo	Ammort. Ordinario	Residuo	Ricavo Note
Id.1100	LICENZA SISTEMI OPERATIVI E SOFTWARE	11/02/2008	11/02/2008						
	Valori inizio esercizio AMMORTAMENTI FINE ESERCIZIO Amm. fiscale 20%		01/01/2015 31/12/2015	1	0	3.530,28	3.496,40 33,88	33,88	
Id.1099	Valori finali LICENZA SOFTWARE	08/04/2008	31/12/2015 08/04/2008	1	0	3.530,28	3.530,28	0,00	
	Valori inizio esercizio AMMORTAMENTI FINE ESERCIZIO Amm. fiscale 20%		01/01/2015 31/12/2015	1	0	19.800,00	19.609,92 190,08	190,08	
Id.1101	Valori finali LICENZE SOFTWARE	23/02/2009	31/12/2015 23/02/2009	1	0	19.800,00	19.800,00	0,00	
	Valori inizio esercizio AMMORTAMENTI FINE ESERCIZIO Amm. fiscale 20%		01/01/2015 31/12/2015	1	0	15.472,80	13.739,85 1.732,95	1.732,95	
Id.1104	Valori finali LAVORI SU IMPIANTO ELETTRICO	18/12/2009	31/12/2015 18/12/2009	1	0	15.472,80	15.472,80	0,00	
	Valori inizio esercizio AMMORTAMENTI FINE ESERCIZIO Amm. fiscale 20%		01/01/2015 31/12/2015	1	0	840,00	745,92 94,08	94,08	
Id.1103	Valori finali FORNITURA IN OPERA DI STRUTTURE IN ALLUMINIO	18/02/2010	31/12/2015 18/02/2010	1	0	840,00	840,00	0,00	
	Valori inizio esercizio AMMORTAMENTI FINE ESERCIZIO Amm. fiscale 20%		01/01/2015 31/12/2015	1	0	2.124,00	1.866,11 237,89	237,89	
Id.1102	Valori finali SOFTWARE ADOBE ACROBAT 9	23/03/2010	31/12/2015 23/03/2010	1	0	2.124,00	2.124,00	0,00	
	Valori inizio esercizio AMMORTAMENTI FINE ESERCIZIO Amm. fiscale 20%		01/01/2015 31/12/2015	1	0	540,00	479,52 60,48	60,48	
Id.1111	Valori finali TENDAGGI UFFICI	04/11/2010	31/12/2015 04/11/2010	1	0	540,00	540,00	0,00	
	Valori inizio esercizio AMMORTAMENTI FINE ESERCIZIO Amm. fiscale 10%		01/01/2015 31/12/2015	1	0	8.108,40	3.819,06 810,84	4.289,34	
Id.1105	Valori finali FORNITURA IN OPERA DI SERRATURE	06/12/2010	31/12/2015 06/12/2010	1	0	8.108,40	4.629,90	3.478,50	
	Valori inizio esercizio AMMORTAMENTI FINE ESERCIZIO Amm. fiscale 20%		01/01/2015 31/12/2015	1	0	2.623,00	2.329,22 293,78	293,78	
Id.1106	Valori finali LAVORI DI ADEGUAMENTO SALA CED	07/12/2010	31/12/2015 07/12/2010	1	0	2.623,00	2.623,00	0,00	
	Valori inizio esercizio AMMORTAMENTI FINE ESERCIZIO Amm. fiscale 20%		01/01/2015 31/12/2015	1	0	32.233,11	28.623,02 3.610,09	3.610,09	
Id.1107	Valori finali LAVORI DI ADEGUAMENTO LOCALE RECEPTION	07/12/2010	31/12/2015 07/12/2010	1	0	32.233,11	32.233,11	0,00	
	Valori inizio esercizio AMMORTAMENTI FINE ESERCIZIO Amm. fiscale 20%		01/01/2015 31/12/2015	1	0	3.420,00	3.036,96 383,04	383,04	
Id.1109	Valori finali IMPIANTI E MACC. PER LA VIDEO SORVEGLIANZA	07/12/2010	31/12/2015 07/12/2010	1	0	3.420,00	3.420,00	0,00	

01/08/2016 10:48

Regione Calabria Enti Esterni

Pagina 114 di 115

Registro fiscale cespiti

del 31/12/2015

Categoria Fiscale 4 - BENI NON INVENTARIABILI

Num inventario	Descrizione	Val.Patr.	Inizio amm. Data mov.	Qta	Qta f.uso	Costo	Ammort. Ordinario	Residuo	Ricavo Note
	Valori inizio esercizio		01/01/2015	1	0	29.625,60	7.187,91	22.437,69	
	AMMORTAMENTI FINE ESERCIZIO Amm. fiscale 5%		31/12/2015				1.481,28		
	Valori finali		31/12/2015	1	0	29.625,60	8.669,19	20.956,41	
Id.1108	LICENZE SOFTWARE	20/01/2011	20/01/2011						
	Valori inizio esercizio		01/01/2015	1	0	5.745,60	4.366,66	1.378,94	
	AMMORTAMENTI FINE ESERCIZIO Amm. fiscale 20%		31/12/2015				1.149,12		
	Valori finali		31/12/2015	1	0	5.745,60	5.515,78	229,82	
Id.1110	FORNITURA E POSA IN OPERA N. 2 IMPIANTI DI CONDIZIONAMENTO	24/01/2011	24/01/2011						
	Valori inizio esercizio		01/01/2015	1	0	3.720,00	734,70	2.985,30	
	AMMORTAMENTI FINE ESERCIZIO Amm. fiscale 5%		31/12/2015				186,00		
	Valori finali		31/12/2015	1	0	3.720,00	920,70	2.799,30	
Id.1115	ENTERPRISE SECURITY FOR ENDPINTSLIGHT V.10X	29/06/2012	29/06/2012						
	Valori inizio esercizio		01/01/2015	1	0	576,64	345,99	230,65	
	AMMORTAMENTI FINE ESERCIZIO Amm. fiscale 20%		31/12/2015				115,33		
	Valori finali		31/12/2015	1	0	576,64	461,32	115,32	
Id.1116	INTERSCAN VIRUS WALL MULTI - PLATFORM FOR ENTERPRISE	29/06/2012	29/06/2012						
	Valori inizio esercizio		01/01/2015	1	0	64,98	39,00	25,98	
	AMMORTAMENTI FINE ESERCIZIO Amm. fiscale 20%		31/12/2015				13,00		
	Valori finali		31/12/2015	1	0	64,98	52,00	12,98	
Id.1112	SOFTWARE DI PROTOCOLLAZIONE FLOSSLAB-E-PROT	01/08/2012	01/08/2012						
	Valori inizio esercizio		01/01/2015	1	0	7.924,29	4.754,58	3.169,71	
	AMMORTAMENTI FINE ESERCIZIO Amm. fiscale 20%		31/12/2015				1.584,86		
	Valori finali		31/12/2015	1	0	7.924,29	6.339,44	1.584,85	
Id.1113	LICENZA OFFICE HOME 2010 RETAIL	01/08/2012	01/08/2012						
	Valori inizio esercizio		01/01/2015	1	0	1.558,00	934,60	623,20	
	AMMORTAMENTI FINE ESERCIZIO Amm. fiscale 20%		31/12/2015				311,60		
	Valori finali		31/12/2015	1	0	1.558,00	1.246,40	311,60	
Id.1114	ADOBE ACROBAT X STANDARD	01/08/2012	01/08/2012						
	Valori inizio esercizio		01/01/2015	1	0	294,03	176,43	117,60	
	AMMORTAMENTI FINE ESERCIZIO Amm. fiscale 20%		31/12/2015				58,81		
	Valori finali		31/12/2015	1	0	294,03	235,24	58,79	
Totale Categoria:									
	Valori inizio esercizio			18	0	138.200,73	96.306,05	41.894,68	
	Incrementi nel periodo						12.347,11		
	Valori al 31/12/2015			18	0	138.200,73	108.653,16	29.547,57	
Totale:									
	Valori inizio esercizio			1214	1	559.557,16	372.533,95	187.023,21	
	Incrementi nel periodo			59		56.732,41	74.076,29		
	Decrementi nel periodo			-349		-74.399,94	-57.069,60		
	Valori al 31/12/2015			924	1	541.889,63	389.540,64	152.348,99	

01/08/2016 10:48


Regione Calabria Enti Esterni

Pagina 115 di 115



TITOLO 1 - ENTRATE DERIVANTI DA CONTRIBUTI E TRASFERIMENTI DI PARTE CORRENTE DELLA REGIONE CALABRIA E DI ALTRI SOGGETTI PER IL FUNZIONAMENTO

Capitolo	Descrizione	RESIDUI ATTIVI inizio esercizio (RS)	Stanz. definitivi di COMPETENZA (CP)	Stanz. definitivi di CASSA (CS)	RISCOSSIONI in C/RESIDUI (RR) in C/COMPET. (RC) TOTALE RISCOSS. (TR)	ACCERTAMENTI (A) Differenza su stanz. di competenza(+) Differenza su stanz. di cassa (-)	VARIAZIONE DI RESIDUI Eliminazioni (E) Rincertamenti (R) TOTALE VARIAZ. (TV)	RESIDUI ATTIVI a fine esercizio Da esercizi preced. (EP) Da esercizio comp. (EC) TOTALE RESIDUI (TR)
Categoria Fondi/Avanzi								
	FONDO PLURIENNALE VINCOLATO PER SPESE CORRENTI							
	RS	0,00	RR	0,00	0,00	0,00	E	0,00
	CP	1.202.233,26	RC	0,00	0,00	1.202.233,26	R	0,00
	CS	0,00	TR	0,00	0,00	0,00	TV	0,00
	FONDO PLURIENNALE VINCOLATO PER SPESE IN CONTO CAPITALE							
	RS	0,00	RR	0,00	0,00	0,00	E	0,00
	CP	249.031,80	RC	0,00	0,00	249.031,80	R	0,00
	CS	0,00	TR	0,00	0,00	0,00	TV	0,00
	UTILIZZO AVANZO DI AMMINISTRAZIONE							
	RS	0,00	RR	0,00	0,00	0,00	E	0,00
	CP	1.006.185,84	RC	0,00	0,00	1.006.185,84	R	0,00
	CS	0,00	TR	0,00	0,00	0,00	TV	0,00
	FONDO DI CASSA							
	RS	0,00	RR	0,00	0,00	0,00	E	0,00
	CP	0,00	RC	0,00	0,00	0,00	R	0,00
	CS	2.440.301,53	TR	0,00	0,00	2.440.301,53	TV	0,00



Categoria 1.01


**TITOLO 1 - ENTRATE DERIVANTI DA CONTRIBUTI E TRASFERIMENTI DI PARTE CORRENTE DELLA REGIONE
CALABRIA E DI ALTRI SOGGETTI PER IL FUNZIONAMENTO**

Capitolo	Descrizione	RESIDUI ATTIVI inizio esercizio (RS) Stanz. definitivi di COMPETENZA (CP) Stanz. definitivi di CASSA (CS)	RISCOSSIONI in C/RESIDUI (RR) in C/COMPET. (RC) TOTALE RISCOSS. (TR)	ACCERTAMENTI (A) Differenza su stanz. di competenza(+) Differenza su stanz. di cassa (+)	VARIAZIONE DI RESIDUI Eliminazioni (E) Raccorciamenti (R) TOTALE VARIAZ. (TV)	RESIDUI ATTIVI a fine esercizio Da esercizi preced. (EP) Da esercizio comp. (EC) TOTALE RESIDUI (TR)
CONTRIBUTO ORDINARIO DELLA REGIONE						
UPB 1.01.01						
Contributo ordinario della Regione						
110100	1.01.01 Risorse autonome					
	CONTRIBUTO ORDINARIO DI FUNZIONAMENTO (ART. 15 DELLO STATUTO)	RS CP CS	0,00 A 0,00 +- 0,00 +- 1.570.000,00 RR 0,00 RC 1.570.000,00 TR	0,00 E 0,00 R 1.570.000,00 TV	1.570.000,00 EP 0,00 EC 1.570.000,00 TR	0,00 0,00 0,00
110101	1.01.01 Risorse autonome					
	CONTRIBUTO ORDINARIO DI FUNZIONAMENTO (ART. 15 DELLO STATUTO)	RS CP CS	0,00 A 4.570.000,00 RR 4.570.000,00 RC 4.570.000,00 TR	0,00 E 1.000.000,00 R 3.000.000,00 TV	0,00 EP 9,00 EC 0,00 TR	0,00 2.000.000,00 2.000.000,00
110201	1.01.01 Risorse autonome					
	CONTRIBUTO ORDINARIO PER LE SPESE PER GLI ORGANI E PER IL PERSONALE A CARICO DELL'ARCEA (ART. 15 DELLO STATUTO)	RS CP CS	0,00 A 0,00 RR 0,00 RC 0,00 TR	0,00 E 0,00 R 0,00 TV	0,00 EP 0,00 EC 0,00 TR	0,00 0,00 0,00
Totale UPB		RS CP CS	0,00 A 1.570.000,00 RR 1.570.000,00 RC 1.570.000,00 TR	0,00 E 1.000.000,00 R 4.570.000,00 TV	1.570.000,00 EP 0,00 EC 1.570.000,00 TR	0,00 2.000.000,00 2.000.000,00
Totale Categoria		RS CP CS	0,00 A 1.570.000,00 RR 1.570.000,00 RC 1.570.000,00 TR	0,00 E 1.000.000,00 R 4.570.000,00 TV	1.570.000,00 EP 0,00 EC 1.570.000,00 TR	0,00 2.000.000,00 2.000.000,00



**TITOLO 1 - ENTRATE DERIVANTI DA CONTRIBUTI E TRASFERIMENTI DI PARTE CORRENTE DELLA REGIONE
CALABRIA E DI ALTRI SOGGETTI PER IL FUNZIONAMENTO**

Capitolo	Descrizione	RESIDUI ATTIVI inizio esercizio (RS)	RISCOSSIONI	ACCERTAMENTI (A)	VARIAZIONE DI RESIDUI	RESIDUI ATTIVI a fine esercizio
		Stanz. definitivi di COMPETENZA (CP)	in C/RESIDUI (RR) in C/COMPET. (RC)	Differenza su stanz. di competenza (+-) Differenza su stanz. di cassa (+-)	Eliminazioni (E) Riaccontamenti (R) TOTALE VARIAZ. (TV)	Da esercizi preced. (EP) Da esercizio comp. (EC) TOTALE RESIDUI (TR)
		Stanz. definitivi di CASSA (CS)	TOTALE RISCOSS. (TR)			
Categoria 1.02						
ASSEGNAZIONE E RIMBORSI DA ALTRI SOGGETTI						
UPB 1.02.01						
Assegnazione e rimborsi dell' U.E.						
120101	1.02.01	<i>Risorse autonome</i>				
		ASSEGNAZIONI DELL'UNIONE EUROPEA PER IL FINANZIAMENTO O IL RS	0,00 RR	0,00 A	0,00 E	0,00 EP
		COFINANZIAMENTO DELLA STRUTTURA DELL'ORGANISMO PAGATORE	0,00 RC	0,00 +-	0,00 R	0,00 EC
		CP	0,00 TR	0,00 +-	0,00 TV	0,00 TR
120201	1.02.01	<i>Risorse autonome</i>				
		RIMBORSI FORFETTARI DA PARTE DEL FEAGA DESTINATI AL RS	0,00 RR	0,00 A	0,00 E	0,00 EP
		FUNZIONAMENTO DELLA STRUTTURA DELL'ORGANISMO PAGATORE (EX CP	242.164,38 RC	0,00 +-	952,31 R	0,00 EC
		ARTICOLO 55 REG. 1306/2013)	242.164,38 TR	0,00 +-	242.164,38 TV	241.212,07
120301	1.02.01	<i>Risorse autonome</i>				
		RIMBORSI FORFETTARI DA PARTE DEL FEAGA DESTINATI AL RS	0,00 RR	0,00 A	14.000,00 E	0,00 EP
		FUNZIONAMENTO DELLA STRUTTURA DELL'ORGANISMO PAGATORE (EX CP	14.000,00 RC	0,00 +-	0,00 R	0,00 EC
		ARTICOLO 25 REG. 732/2009)	14.000,00 TR	0,00 +-	14.000,00 TV	14.000,00
		Totale UPB				
		1.02.01	0,00 RR	0,00 A	255.212,07 E	0,00 EP
		CP	256.164,38 RC	0,00 +-	952,31 R	0,00 EC
		CS	256.164,38 TR	0,00 +-	256.164,38 TV	255.212,07
		UPB 1.02.02				
		Assegnazione e rimborsi di soggetti diversi				
121101	1.02.02	<i>Risorse autonome</i>				



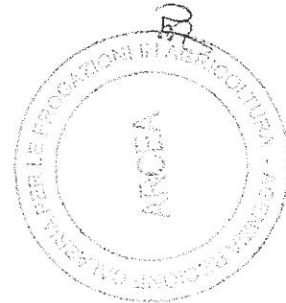
TITOLO 1 - ENTRATE DERIVANTI DA CONTRIBUTI E TRASFERIMENTI DI PARTE CORRENTE DELLA REGIONE CALABRIA E DI ALTRI SOGGETTI PER IL FUNZIONAMENTO

Capitolo	Descrizione	RESIDUI ATTIVI inizio esercizio (RS) Stanz. definitivi di COMPETENZA (CP) Stanz. definitivi di CASSA (CS)	RISCOSSIONI in C/RESIDUI (RR) in C/COMPET. (RC) TOTALE RISCOSS. (TR)	ACCERTAMENTI (A) Differenza su stanz. di competenza (+-) Differenza su stanz. di cassa (+-)	VARIAZIONE DI RESIDUI Eliminazioni (E) Riscattamenti (R) TOTALE VARIAZ. (TV)	RESIDUI ATTIVI a fine esercizio Da esercizi preced. (EP) Da esercizio comp. (EC) TOTALE RESIDUI (TR)
	ASSEGNAZIONE DI SOGGETTI PUBBLICI IN RELAZ. ALLE COMPETENZE RS AFFIDATE ATTOLO DI ONERI PER LA GESTIONE FUNZIONI AFFIDATE (art.2 c.2 statuto)	0,00 RR 0,00 RC 0,00 TR	0,00 A 0,00 +- 0,00 +-	0,00 E 0,00 R 0,00 TV	0,00 EP 0,00 EC 0,00 TR	0,00
	Totale UPB	0,00 RR 0,00 RC 0,00 TR	0,00 A 0,00 +- 0,00 +-	0,00 E 0,00 R 0,00 TV	0,00 EP 0,00 EC 0,00 TR	0,00
	Totale Categoria	0,00 RR 256.164,38 RC 256.164,38 TR	0,00 A 0,00 +- 0,00 +-	255.212,07 E 952,31 R 256.164,38 TV	0,00 EP 0,00 EC 0,00 TR	0,00
	Totale Titolo	1.570.000,00 RR 4.826.164,38 RC 6.396.164,38 TR	0,00 A 1.570.000,00 +- 1.570.000,00 +-	3.825.212,07 E 1.000.952,31 R 4.826.164,38 TV	1.570.000,00 EP 0,00 EC 1.570.000,00 TR	0,00



**TITOLO 1 - ENTRATE DERIVANTI DA CONTRIBUTI E TRASFERIMENTI DI PARTE CORRENTE DELLA REGIONE
CALABRIA E DI ALTRI SOGGETTI PER IL FUNZIONAMENTO**

Capitolo	Descrizione	RESIDUI ATTIVI inizio esercizio (RS) Stanz. definitivi di COMPETENZA (CP) Stanz. definitivi di CASSA (CS)	RISCOSSIONI in C/RESIDUI (RR) in C/COMPET. (RC) TOTALE RISCOSS. (TR)	ACCERTAMENTI (A) Differenza su stanz. di competenza (+-) Differenza su stanz. di cassa (+-)	VARIAZIONE DI RESIDUI Eliminazioni (E) Riscattamenti (R) TOTALE VARIAZ. (TV)	RESIDUI ATTIVI a fine esercizio Da esercizi preced. (EP) Da esercizio comp. (EC) TOTALE RESIDUI (TR)
Riepilogo Titolo						
Categoria 1.01						
CONTRIBUTO ORDINARIO DELLA REGIONE						
RS		1.570.000,00	0,00	3.570.000,00	1.570.000,00	0,00
CP		4.570.000,00	1.570.000,00	1.000.000,00	0,00	2.000.000,00
CS		6.140.000,00	1.570.000,00	4.570.000,00	1.570.000,00	2.000.000,00
RS		0,00	0,00	255.212,07	0,00	0,00
CP		256.164,38	0,00	952,31	0,00	255.212,07
CS		256.164,38	0,00	256.164,38	0,00	255.212,07
Totale Titolo						
I		1.570.000,00	0,00	3.825.212,07	1.570.000,00	0,00
CP		4.826.164,38	1.570.000,00	1.000.952,31	0,00	2.255.212,07
CS		6.396.164,38	1.570.000,00	4.826.164,38	1.570.000,00	2.255.212,07



TITOLO 2 - ENTRATE DERIVANTI DA CONTRIBUTI E TRASFERIMENTI DI PARTE CORRENTE DELLA REGIONE E DI ALTRI SOGGETTI PER SPECIFICHE ATTIVITA'

Capitolo	Descrizione	RESIDUI ATTIVI inizio esercizio (RS)	RISCOSSIONI in C/RESIDUI (RR) in C/COMPET. (RC)	ACCERTAMENTI (A) Differenza su stanz. di competenza (+-)	VARIAZIONE DI RESIDUI Eliminazioni (E) Riaccertamenti (R)	RESIDUI ATTIVI a fine esercizio
		Stanz. definitivi di COMPETENZA (CP)	TOTALE RISCOSS. (TR)	Differenza su stanz. di cassa (+-)	TOTALE VARIAZ. (TV)	Da esercizi preced. (EP) Da esercizio comp. (EC) TOTALE RESIDUI (TR)
210100	2.01.01					
	Contributi speciali della Regione					
	<i>Risorse autonome</i>					
210101	2.01.01	100.000,00 RR	0,00 A	0,00 E	100.000,00 EP	0,00
	CONTRIBUTI STRAORDINARI DELLA REGIONE OVVERO DI ALTRI SOGGETTI					
	ATTUATORI DELLA PAC PER SPECIFICHE ATTIVITA' DELL'OP	0,00 CP	0,00 +-	0,00 R	0,00 EC	0,00
		CS	0,00 +-	100.000,00 TV	100.000,00 TR	0,00
210101	2.01.01	100.000,00 RR	0,00 A	0,00 E	100.000,00 EP	0,00
	CONTRIBUTI STRAORDINARI DELLA REGIONE OVVERO DI ALTRI SOGGETTI					
	ATTUATORI DELLA PAC PER SPECIFICHE ATTIVITA' DELL'OP	0,00 CP	99.881,66 +-	118,34 R	0,00 EC	0,00
		CS	99.881,66 +-	118,34 TV	0,00 TR	0,00
210201	2.01.01	0,00 RR	0,00 A	0,00 E	0,00 EP	0,00
	Misura 20 PSR Calabria - Assistenza tecnica					
		0,00 CP	0,00 +-	0,00 R	0,00 EC	0,00
		CS	0,00 +-	0,00 TV	0,00 TR	0,00
	Totale UPB	2.01.01	0,00 A	99.881,66 E	100.000,00 EP	0,00
		RS	100.000,00 RR	118,34 R	0,00 EC	0,00
		CP	99.881,66 +-	100.118,34 TV	100.000,00 TR	0,00
		CS	99.881,66 +-			
	Totale Categoria	2.01	0,00 A	99.881,66 E	100.000,00 EP	0,00
		RS	100.000,00 RR	118,34 R	0,00 EC	0,00
		CP	99.881,66 +-	100.118,34 TV	100.000,00 TR	0,00
		CS	99.881,66 +-			



Titolo 2 - ENTRATE DERIVANTI DA CONTRIBUTI E TRASFERIMENTI DI PARTE CORRENTE DELLA REGIONE E DI ALTRI SOGGETTI PER SPECIFICHE ATTIVITA'

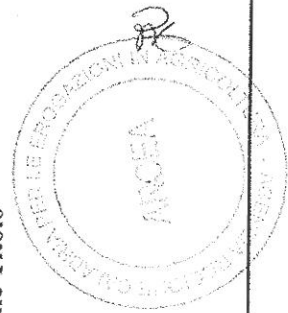
Capitolo	Descrizione	RESIDUI ATTIVI inizio esercizio (RS)	RESIDUI ATTIVI Stanz. definitivi di COMPETENZA (CP)	Stanz. definitivi di CASSA (CS)	RISCOSSIONI in C/RESIDUI (RR) in C/COMPET. (RC) TOTALE RISCOSS.(TR)	ACCERTAMENTI (A) Differenza su stanz. di competenza(+/-) Differenza su stanz. di cassa (+/-)	VARIAZIONE DI RESIDUI Eliminazioni (E) Rinaccertamenti (R) TOTALE VARIAZ. (TV)	RESIDUI ATTIVI a fine esercizio Da esercizi preced. (EP) Da esercizio comp. (EC) TOTALE RESIDUI (TR)
----------	-------------	---	---	------------------------------------	--	--	--	--

Categoria 2.02
CONTRIBUTI E PROVENTI DI SOGGETTI DIVERSI
UPB 2.02.01
Contributi e proventi di soggetti diversi
Risorse autonome

220101 2.02.01


 ASSEGNAZIONE DA PARTE DI AGEA DEI FONDI RELATIVI AI COSTI PER LA RS
GESTIONE DEI FASCICOLI AZIENDALI SULLA BASE DEL RIPARTO CP
APPROVATO (...)

		0,00 RR	0,00 A	0,00 A	0,00 E	0,00 E	0,00 EP	0,00
		0,00 RC	0,00 +/-	0,00 +/-	0,00 R	0,00 R	0,00 EC	0,00
		0,00 TR	0,00 +/-	0,00 +/-	0,00 TV	0,00 TV	0,00 TR	0,00
Totale UPB	2.02.01	0,00 RR	0,00 A	0,00 A	0,00 E	0,00 E	0,00 EP	0,00
		0,00 RC	0,00 +/-	0,00 +/-	0,00 R	0,00 R	0,00 EC	0,00
		0,00 TR	0,00 +/-	0,00 +/-	0,00 TV	0,00 TV	0,00 TR	0,00
Totale Categoria	2.02	0,00 RR	0,00 A	0,00 A	0,00 E	0,00 E	0,00 EP	0,00
		0,00 RC	0,00 +/-	0,00 +/-	0,00 R	0,00 R	0,00 EC	0,00
		0,00 TR	0,00 +/-	0,00 +/-	0,00 TV	0,00 TV	0,00 TR	0,00
Totale Titolo	2	100.000,00 RR	0,00 A	0,00 A	99.881,66 E	100.000,00 E	100.000,00 EP	0,00
		100.000,00 RC	99.881,66 +/-	118,34 R	118,34 R	0,00 EC	0,00 EC	0,00
		200.000,00 TR	99.881,66 +/-	100.118,34 TV	100.118,34 TV	100.000,00 TR	100.000,00 TR	0,00




Titolo 2 - ENTRATE DERIVANTI DA CONTRIBUTI E TRASFERIMENTI DI PARTE CORRENTE DELLA REGIONE E DI ALTRI SOGGETTI PER SPECIFICHE ATTIVITA'

Capitolo	Descrizione	RESIDUI ATTIVI inizio esercizio (RS) Stanz. definitivi di COMPETENZA (CP) Stanz. definitivi di CASSA (CS)	RISCOSSIONI in C/RESIDUI (RR) in C/COMPET. (RC) TOTALE RISCOSS. (TR)	ACCERTAMENTI (A) Differenza su stanz. di competenza(+/-) Differenza su stanz. di cassa (+/-)	VARIAZIONE DI RESIDUI Eliminazioni (E) Riscattamenti (R) TOTALE VARIAZ. (TV)	RESIDUI ATTIVI a fine esercizio Da esercizi preced. (EP) Da esercizio comp. (EC) TOTALE RESIDUI (TR)
Riepilogo Titolo						
Categoria 2.01						
CONTRIBUTI SPECIALI DELLA REGIONE						
RS		100.000,00	0,00	99.881,66	E	100.000,00
CP		100.000,00	99.881,66	118,34	R	0,00
CS		200.000,00	99.881,66	100.118,34	TV	100.000,00
RS		0,00	0,00	0,00	E	0,00
CP		0,00	0,00	0,00	R	0,00
CS		0,00	0,00	0,00	TV	0,00
Categoria 2.02						
CONTRIBUTI E PROVENTI DI SOGGETTI DIVERSI						
RS		100.000,00	0,00	99.881,66	E	100.000,00
CP		100.000,00	99.881,66	118,34	R	0,00
CS		200.000,00	99.881,66	100.118,34	TV	100.000,00
Totale Titolo						
2		100.000,00	0,00	99.881,66	E	100.000,00
		100.000,00	99.881,66	118,34	R	0,00
		200.000,00	99.881,66	100.118,34	TV	100.000,00



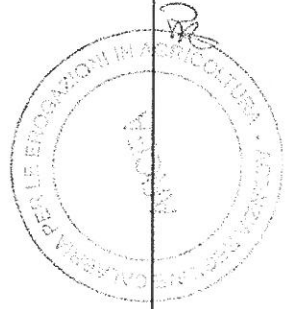
Titolo 3 - ENTRATE DERIVANTI DA RENDITE PATRIMONIALI

Capitolo	Descrizione	RESIDUI ATTIVI inizio esercizio (RS) Stanz. definitivi di COMPETENZA (CP)	RISCOSSIONI in C/RESIDUI (RR) in C/COMPET. (RC) TOTALE RISCOSS.(TR)	ACCERTAMENTI (A) Differenza su stanz. di competenza(+/-) Differenza su stanz. di cassa (+/-)	VARIAZIONE DI RESIDUI Eliminazioni (E) Riaccertamenti (R) TOTALE VARIAZ. (TV)	RESIDUI ATTIVI a fine esercizio Da esercizi preced. (EP) Da esercizio comp. (EC) TOTALE RESIDUI (TR)
Categoria 3.01						
RENDITE PATRIMONIALI						
UPB 3.01.01						
Rendite patrimoniali						
<i>Risorse autonome</i>						
310100	3.01.01					
	INTERESSI ATTIVI DI TESORERIA					
310101	3.01.01					
	<i>Risorse autonome</i>					
	INTERESSI ATTIVI DI TESORERIA					
310201	3.01.01					
	<i>Risorse autonome</i>					
	INTERESSI ATTIVI SU CONTO CORRENTE INTESFATO AD ARCEA					
		RS	6.122,29 RR	0,00 A	0,00 E	0,00 EP
		CP	0,00 RC	0,00 +/-	0,00 R	0,00 EC
		CS	6.122,29 TR	6.122,29 +/-	0,00 TV	0,00 TR
		RS	0,00 RR	0,00 A	8.125,20 E	0,00 EP
		CP	0,00 RC	8.125,20 +/-	-8.125,20 R	0,00 EC
		CS	0,00 TR	8.125,20 +/-	-8.125,20 TV	0,00 TR
		RS	0,00 RR	0,00 A	0,00 E	0,00 EP
		CP	0,00 RC	0,00 +/-	0,00 R	0,00 EC
		CS	0,00 TR	0,00 +/-	0,00 TV	0,00 TR
	Totale UPB	RS	6.122,29 RR	6.122,29 A	8.125,20 E	0,00 EP
		CP	0,00 RC	8.125,20 +/-	-8.125,20 R	0,00 EC
		CS	6.122,29 TR	14.247,49 +/-	-8.125,20 TV	0,00 TR
	Totale Categoria	RS	6.122,29 RR	6.122,29 A	8.125,20 E	0,00 EP
		CP	0,00 RC	8.125,20 +/-	-8.125,20 R	0,00 EC
		CS	6.122,29 TR	14.247,49 +/-	-8.125,20 TV	0,00 TR



Titolo 3 - ENTRATE DERIVANTI DA RENDITE PATRIMONIALI

Capitolo	Descrizione	RESIDUI ATTIVI inizio esercizio (RS) Stanz. definitivi di COMPETENZA (CP)	RISCOSSIONI in C/RESIDUI (RR) in C/COMPET. (RC) TOTALE RISCOSS.(TR)	ACCERTAMENTI (A) Differenza su stanz. di competenza(+) Differenza su stanz. di cassa(+)	VARIAZIONE DI RESIDUI Eliminazioni (E) Rincertamenti (R) TOTALE VARIAZ. (TV)	RESIDUI ATTIVI a fine esercizio Da esercizi preced. (EP) Da esercizio corrisp. (EC) TOTALE RESIDUI (TR)
Categoria 3.02						
ENTRATE DIVERSE						
UPB 3.02.01						
Entrate diverse						
320100	3.02.01 <i>Risorse autonome</i>					
	RIMBORSI E PROVENTI DIVERSI	RS 16.611,36 RR	15.203,14 A	0,00 E	1.408,22	EP 0,00
		CP 0,00 RC	0,00 +-	0,00 R	0,00	EC 0,00
		CS 16.611,36 TR	15.203,14 +-	1.408,22 TV	1.408,22	TR 0,00
320101	3.02.01 <i>Risorse autonome</i>					
	RIMBORSI E PROVENTI DIVERSI	RS 0,00 RR	0,00 A	36.119,78 E	0,00	EP 0,00
		CP 0,00 RC	25.621,27 +-	-36.119,78 R	0,00	EC 10.498,51
		CS 0,00 TR	25.621,27 +-	-25.621,27 TV	0,00	TR 10.498,51
320301	3.02.01 <i>Risorse autonome</i>					
	ENTRATE PROVENIENTI DALLA VENDITA DI OGGETTI FUORI USO O DA REALIZZAZIONI IN SEDE DI PERMUTA	RS 0,00 RR	0,00 A	0,00 E	0,00	EP 0,00
		CP 0,00 RC	0,00 +-	0,00 R	0,00	EC 0,00
		CS 0,00 TR	0,00 +-	0,00 TV	0,00	TR 0,00
320401	3.02.01 <i>Risorse autonome</i>					
	ENTRATE PROVENIENTI DA VERSAMENTI PER TASSA CONCORSO PUBBLICO	RS 0,00 RR	0,00 A	0,00 E	0,00	EP 0,00
		CP 0,00 RC	0,00 +-	0,00 R	0,00	EC 0,00
		CS 0,00 TR	0,00 +-	0,00 TV	0,00	TR 0,00
320501	3.02.01 <i>Risorse autonome</i>					
	ARROTONDAMENTI PARTITE ERARIALI	RS 0,00 RR	0,00 A	0,00 E	0,00	EP 0,00
		CP 0,00 RC	0,00 +-	0,00 R	0,00	EC 0,00
		CS 0,00 TR	0,00 +-	0,00 TV	0,00	TR 0,00
ENTRATE DIVERSE						



Titolo 3 - ENTRATE DERIVANTI DA RENDITE PATRIMONIALI

Capitolo	Descrizione	RESIDUI ATTIVI inizio esercizio (RS) Stanz. definitivi di COMPETENZA (CP) Stanz. definitivi di CASSA (CS)	RISCOSSIONI in C/RESIDUI (RR) in C/COMPET. (RC) TOTALE RISCOSS. (TR)	ACCERTAMENTI (A) Differenza su stanz. di competenza(+) Differenza su stanz. di cassa (+/-)	VARIAZIONE DI RESIDUI Eliminazioni (E) Riscertamenti (R) TOTALE VARIAZ. (TV)	RESIDUI ATTIVI a fine esercizio Da esercizi preced. (EP) Da esercizio comp. (EC) TOTALE RESIDUI (TR)
	Totale UPB	RS 3.02.01 CP CS	15.203,14 A 25.621,27 + 40.824,41 +	36.119,78 E -36.119,78 R -24.213,05 TV	1.408,22 EP 0,00 EC 1.408,22 TR	0,00 10.498,51 10.498,51
	Totale Categoria	RS CP CS	15.203,14 A 25.621,27 + 40.824,41 +	36.119,78 E -36.119,78 R -24.213,05 TV	1.408,22 EP 0,00 EC 1.408,22 TR	0,00 10.498,51 10.498,51
	Totale Titolo	3 RS CP CS	21.325,43 A 33.746,47 + 55.071,90 +	44.244,98 E -44.244,98 R -32.338,25 TV	1.408,22 EP 0,00 EC 1.408,22 TR	0,00 10.498,51 10.498,51



Titolo 3 - ENTRATE DERIVANTI DA RENDITE PATRIMONIALI

Capitolo	Descrizione	RESIDUI ATTIVI inizio esercizio (RS)	RISCOSSIONI in C/RESIDUI (RR) in C/COMPET. (RC) TOTALE RISCOSS.(TR)	ACCERTAMENTI (A) Differenza su stanz. di competenza(+/-) Differenza su stanz. di cassa (+/-)	VARIAZIONE DI RESIDUI Eliminazioni (E) Riaccertamenti (R) TOTALE VARIAZ. (TV)	RESIDUI ATTIVI a fine esercizio Da esercizi preced. (EP) Da esercizio comp. (EC) TOTALE RESIDUI (TR)
		Stanz. definitivi di COMPETENZA (CP)				
		Stanz. definitivi di CASSA (CS)				
		RS	6.122,29 RR	8.125,20 E	0,00 EP	0,00
		CP	0,00 RC	-8.125,20 R	0,00 EC	0,00
		CS	6.122,29 TR	-8.125,20 TV	0,00 TR	0,00
		RS	16.611,36 RR	36.119,78 E	1.408,22 EP	0,00
		CP	0,00 RC	-36.119,78 R	0,00 EC	10.498,51
		CS	16.611,36 TR	-24.213,05 TV	1.408,22 TR	10.498,51
	Totale Titolo	3	22.733,65 RR	44.244,98 E	1.408,22 EP	0,00
		CP	0,00 RC	-44.244,98 R	0,00 EC	10.498,51
		CS	22.733,65 TR	-32.338,25 TV	1.408,22 TR	10.498,51

Riepilogo Titolo

Categoria 3.01
RENDITE PATRIMONIALI

Categoria 3.02
ENTRATE DIVERSE



TITOLO 4 - ENTRATE PER ALIENAZIONE DI BENI PATRIMONIALI E TRASFERIMENTI IN CONTO CAPITALE

Capitolo	Descrizione	RESIDUI ATTIVI inizio esercizio (RS) Stanz. definitivi di COMPETENZA (CP) Stanz. definitivi di CASSA (CS)	RISCOSSIONI in C/RESIDUI (RR) in C/COMPET. (RC) TOTALE RISCOSS. (TR)	ACCERTAMENTI (A) Differenza su stanz. di competenza (+-) Differenza su stanz. di cassa (+-)	VARIAZIONE DI RESIDUI Eliminazioni (E) Riaccertamenti (R) TOTALE VARIAZ. (TV)	RESIDUI ATTIVI a fine esercizio Da esercizi preced. (EP) Da esercizio comp. (EC) TOTALE RESIDUI (TR)
410101	4.01.01					
	Entrate per alienazione di beni patrimoniali					
	<i>Rivarse autonome</i>					
	ALIENAZIONE DI TITOLI DI CREDITO					
		RS	0,00 RR	0,00 A	0,00 E	0,00 EP
		CP	0,00 RC	0,00 +-	0,00 R	0,00 EC
		CS	0,00 TR	0,00 +-	0,00 TV	0,00 TR
	Totale UPB	4.01.01	0,00 RR	0,00 A	0,00 E	0,00 EP
			0,00 RC	0,00 +-	0,00 R	0,00 EC
			0,00 TR	0,00 +-	0,00 TV	0,00 TR
	Totale Categoria	4.01	0,00 RR	0,00 A	0,00 E	0,00 EP
			0,00 RC	0,00 +-	0,00 R	0,00 EC
			0,00 TR	0,00 +-	0,00 TV	0,00 TR




TITOLO 4 - ENTRATE PER ALIENAZIONE DI BENI PATRIMONIALI E TRASFERIMENTI IN CONTO CAPITALE

Capitolo	Descrizione	RESIDUI ATTIVI inizio esercizio (RS)	RISCOSSIONI in C/RESIDUI (RR) in C/COMPET. (RC) TOTALE RISCOSS.(TR)	ACCERTAMENTI (A) Differenza su stanz. di competenza (+) Differenza su stanz. di cassa (+)	VARIAZIONE DI RESIDUI Eliminazioni (E) Riaccertamenti (R) TOTALE VARIAZ. (TV)	RESIDUI ATTIVI a fine esercizio Da esercizi preced. (EP) Da esercizio comp. (EC) TOTALE RESIDUI (TR)
	Stanz. definitivi di COMPETENZA (CP)					
	Stanz. definitivi di CASSA (CS)					
	RS	0,00	0,00	0,00	0,00	0,00
	CP	0,00	0,00	0,00	0,00	0,00
	CS	0,00	0,00	0,00	0,00	0,00
	Totale UPB	4.02.01				
	RS	0,00	0,00	0,00	0,00	0,00
	CP	0,00	0,00	0,00	0,00	0,00
	CS	0,00	0,00	0,00	0,00	0,00
	Totale Categoria	4.02				
	RS	0,00	0,00	0,00	0,00	0,00
	CP	0,00	0,00	0,00	0,00	0,00
	CS	0,00	0,00	0,00	0,00	0,00
	Totale Titolo	4				
	RS	0,00	0,00	0,00	0,00	0,00
	CP	0,00	0,00	0,00	0,00	0,00
	CS	0,00	0,00	0,00	0,00	0,00

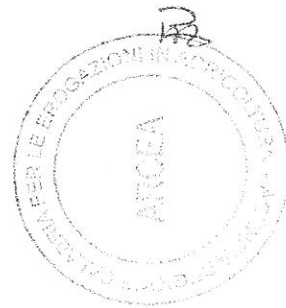
**Categoria 4.02
TRASFERIMENTI DELLA REGIONE IN CONTO CAPITALE**
UPB 4.02.01
Contributi speciali della Regione
Risorse autonome

CONTRIBUTI STRAORDINARI DELLA REGIONE PER SPECIFICHE ATTIVITA'



Titolo 4 - ENTRATE PER ALIENAZIONE DI BENI PATRIMONIALI E TRASFERIMENTI IN CONTO CAPITALE

Capitolo	Descrizione	RESIDUI ATTIVI inizio esercizio (RS) Stanz. definitivi di COMPETENZA (CP) Stanz. definitivi di CASSA (CS)	RISCOSSIONI: in C/RESIDUI (RR) in C/COMPET. (RC) TOTALE RISCOSS.(TR)	ACCERTAMENTI (A) Differenza su stanz. di competenza(+/-) Differenza su stanz. di cassa (-/-)	VARIAZIONE DI RESIDUI Eliminazioni (E) Riaccertamenti (R) TOTALE VARIAZ. (TV)	RESIDUI ATTIVI a fine esercizio Da esercizi presed. (EP) Da esercizio comp. (EC) TOTALE RESIDUI (TR)
Riepilogo Titolo						
Categoria 4.01						
ENTRATE PER ALIENAZIONE DI BENI PATRIMONIALI						
	RS	0,00 RR	0,00 A	0,00 E	0,00 EP	0,00
	CP	0,00 RC	0,00 +	0,00 R	0,00 EC	0,00
	CS	0,00 TR	0,00 +	0,00 TV	0,00 TR	0,00
Categoria 4.02						
TRASFERIMENTI DELLA REGIONE IN CONTO CAPITALE						
	RS	0,00 RR	0,00 A	0,00 E	0,00 EP	0,00
	CP	0,00 RC	0,00 +	0,00 R	0,00 EC	0,00
	CS	0,00 TR	0,00 +	0,00 TV	0,00 TR	0,00
	4	0,00 RR	0,00 A	0,00 E	0,00 EP	0,00
		0,00 RC	0,00 +	0,00 R	0,00 EC	0,00
		0,00 TR	0,00 +	0,00 TV	0,00 TR	0,00
	Totale Titolo					



Titolo 5 - ENTRATE DERIVANTI DA MUTUI O ALTRE OPERAZIONI CREDITIZIE

Capitolo	Descrizione	RESIDUI ATTIVI inizio esercizio (RS) Stanz. definitivi di COMPETENZA (CP) Stanz. definitivi di CASSA (CS)	RISCOSSIONI in C/RESIDUI (RR) in C/COMPET. (RC) TOTALE RISCOSSO (TR)	ACCERTAMENTI (A) Differenza su stanz. di competenza (+-) Differenza su stanz. di cassa (+-)	VARIAZIONE DI RESIDUI Eliminazioni (E) Raccointamenti (R) TOTALE VARIAZ. (TV)	RESIDUI ATTIVI a fine esercizio Da esercizi preced. (EP) Da esercizio comp. (EC) TOTALE RESIDUI (TR)
----------	-------------	--	---	---	---	--

Categoria 5.01

ANTICIPAZIONE O ALTRE OPERAZIONI A BREVE TERMINE

UPB 5.01.01

Anticipazione o altre operazioni a breve termine

520101 5.01.01

Rimborse autonome

ACCENSIONE ESIGENZE DI CASSA	DI	ANTICIPAZIONI	PER	FRONTeggiARE	TEMPORANEE	RS	CP	CS	0,00 RR	0,00 RC	0,00 TR	0,00 A	0,00 +- 0,00 +- 0,00 +-	0,00 E	0,00 R	0,00 TV	0,00 EP	0,00 EC	0,00 TR	0,00	0,00	0,00
---------------------------------	----	---------------	-----	--------------	------------	----	----	----	---------	---------	---------	--------	-------------------------------	--------	--------	---------	---------	---------	---------	------	------	------

Totale UPB

5.01.01	RS	0,00 RR	0,00 RC	0,00 TR	0,00 A	0,00 +- 0,00 +- 0,00 +-	0,00 E	0,00 R	0,00 TV	0,00 EP	0,00 EC	0,00 TR	0,00
---------	----	---------	---------	---------	--------	-------------------------------	--------	--------	---------	---------	---------	---------	------

Totale Categoria

5.01	RS	0,00 RR	0,00 RC	0,00 TR	0,00 A	0,00 +- 0,00 +- 0,00 +-	0,00 E	0,00 R	0,00 TV	0,00 EP	0,00 EC	0,00 TR	0,00
------	----	---------	---------	---------	--------	-------------------------------	--------	--------	---------	---------	---------	---------	------

Totale Titolo

5	RS	0,00 RR	0,00 RC	0,00 TR	0,00 A	0,00 +- 0,00 +- 0,00 +-	0,00 E	0,00 R	0,00 TV	0,00 EP	0,00 EC	0,00 TR	0,00
---	----	---------	---------	---------	--------	-------------------------------	--------	--------	---------	---------	---------	---------	------



Titolo 5 - ENTRATE DERIVANTI DA MUTUI O ALTRE OPERAZIONI CREDITIZIE

Capitolo	Descrizione	RESIDUI ATTIVI inizio esercizio (RS) Stanz. definitivi di COMPETENZA (CP) Stanz. definitivi di CASSA (CS)	RISCOSSIONI in C/RESIDUI (RR) in C/COMPET. (RC) TOTALE RISCOSS.(TR)	ACCERTAMENTI (A) Differenza su stanz. di competenza(+) Differenza su stanz. di cassa (+/-)	VARIAZIONE DI RESIDUI Eliminazioni (E) Riaccertamenti (R) TOTALE VARIAZ. (TV)	RESIDUI ATTIVI a fine esercizio Da esercizi preced. (EP) Da esercizio comp. (EC) TOTALE RESIDUI (TR)
		RS	0,00 RR	0,00 A	0,00 E	0,00 EP
		CP	0,00 RC	0,00 +/-	0,00 R	0,00 EC
		CS	0,00 TR	0,00 +/-	0,00 TV	0,00 TR
	Totale Titolo	5	0,00 RR	0,00 A	0,00 E	0,00 EP
		CP	0,00 RC	0,00 +/-	0,00 R	0,00 EC
		CS	0,00 TR	0,00 +/-	0,00 TV	0,00 TR

Riepilogo Titolo

Categoria 5.01

ANTICIPAZIONE
TERMINE

O ALTRE OPERAZIONI A BREVE

A

BREVE

RS

CP

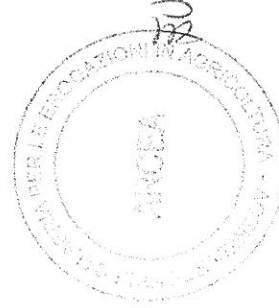
CS

5

RS


CP

CS



Titolo 6 - ENTRATE PER CONTABILITA' SPECIALI

Capitolo	Descrizione	RESIDUI ATTIVI inizio esercizio (RS) Stanz. definitivi di COMPETENZA (CP) Stanz. definitivi di CASSA (CS)	RISCOSSIONI in C/RESIDUI (RR) in C/COMPET. (RC) TOTALE RISCOSS. (TR)	ACCERTAMENTI (A) Differenza su stanz. di competenza(+/-) Differenza su stanz. di cassa (+/-)	VARIAZIONE DI RESIDUI Eliminazioni (E) Riscattamenti (R) TOTALE VARIAZ. (TV)	RESIDUI ATTIVI a fine esercizio Da esercizi preced. (EP) Da esercizio comp. (EC) TOTALE RESIDUI (TR)
Categoria 6.01						
ENTRATE PER CONTABILITA' SPECIALI						
610101	<i>Risorse autonome</i> RITENUTE ERARIALI SULLE INDENNITA' E SUGLI ASSEgni CORRISPOSTI AGLI RS AMMINISTRATORI ED AL DIPENDENTI (cap.3110101 S)	0,00 RR 440.000,00 CP 440.000,00 CS	0,00 A 361.653,27 RR 361.653,27 TR	361.653,27 E 78.346,73 R 78.346,73 TV	0,00 EP 0,00 EC 0,00 TR	0,00 0,00 0,00
610201	<i>Risorse autonome</i> RITENUTE PER ONERI RIFLESSI A CARICO DEL PERSONALE (cap.3110201 S)	0,00 RR 270.000,00 CP 270.000,00 CS	0,00 A 145.695,02 RR 145.695,02 TR	145.695,02 E 124.304,98 R 124.304,98 TV	0,00 EP 0,00 EC 0,00 TR	0,00 0,00 0,00
610300	<i>Risorse autonome</i> RITENUTE DIVERSE DI NATURA NON ERARIALE, MUTUALISTICA O PREVIDENZIALE SUGLI EMOLUMENTI AL PERSONALE DIP.(cap.31103 S)	14,11 RR 0,00 CP 14,11 CS	0,00 A 0,00 RR 0,00 TR	0,00 E 0,00 R 14,11 TV	0,00 EP 0,00 EC 0,00 TR	14,11 0,00 14,11
610301	<i>Risorse autonome</i> RITENUTE DIVERSE DI NATURA NON ERARIALE, MUTUALISTICA O PREVIDENZIALE SUGLI EMOLUMENTI AL PERSONALE DIP.(cap.31103 S)	0,00 RR 30.000,00 CP 30.000,00 CS	0,00 A 29.081,35 RR 29.081,35 TR	29.081,35 E 918,65 R 918,65 TV	0,00 EP 0,00 EC 0,00 TR	0,00 0,00 0,00
610401	<i>Risorse autonome</i> RITENUTE ERARIALI SULLE PRESTAZIONI COORDINATE E CONTINUATIVE RS (cap.3110401 S)	0,00 RR 20.000,00 CP 20.000,00 CS	0,00 A 0,00 RR 0,00 TR	0,00 E 20.000,00 R 20.000,00 TV	0,00 EP 0,00 EC 0,00 TR	0,00 0,00 0,00
610501	<i>Risorse autonome</i>					



Titolo 6 - ENTRATE PER CONTABILITA' SPECIALI

Capitolo	Descrizione	RESIDUI ATTIVI inizio esercizio (RS) Stanz. definitivi di COMPETENZA (CP) Stanz. definitivi di CASSA (CS)	RISCOSSIONI in C/RESIDUI (RR) in C/COMPET. (RC) TOTALE RISCOSS. (TR)	ACCERTAMENTI (A) Differenza su stanz. di competenza (-) Differenza su stanz. di cassa (+)	VARIAZIONE DI RESIDUI Eliminazioni (E) Riaccertamenti (R) TOTALE VARIAZ. (TV)	RESIDUI ATTIVI a fine esercizio Da esercizi preced. (EP) Da esercizio comp. (EC) TOTALE RESIDUI (TR)
	RITENUTE ERARIALI SULLE PRESTAZIONI PROFESSIONALI ED OCCASIONALI (cap.311050) S)	0,00 RR 20.000,00 RC 20.000,00 TR	0,00 RR 15.531,11 RC 15.531,11 TR	0,00 A 15.531,11 E 4.468,89 R 4.468,89 TV	0,00 EP 0,00 EC 0,00 TR	0,00 0,00 0,00
610601	<i>Risorse autonome</i>					
	SOMME INTROITATE PER IL VERSAMENTO ALL'INPS DEL CONTRIBUTO PREVISTO DA ART.2 C.26 E SS. L.335/1995 E SUCC. (cap.31106 S)	0,00 RR 0,00 RC 0,00 TR	0,00 RR 0,00 RC 0,00 TR	0,00 A 0,00 + 0,00 +- 0,00 +- 0,00 A 0,00 E 0,00 R 0,00 TV	0,00 EP 0,00 EC 0,00 TR	0,00 0,00 0,00
610701	<i>Risorse autonome</i>					
	SOMME INTROITATE PER IL VERSAMENTO ALL'INAIL DEL PREMIO ASSICURATIVO PREVISTO DALL'ART.5 D.LGS N.38/2000 (cap.31107 S)	0,00 RR 0,00 RC 0,00 TR	0,00 RR 0,00 RC 0,00 TR	0,00 A 0,00 + 0,00 +- 0,00 +- 0,00 A 0,00 E 0,00 R 0,00 TV	0,00 EP 0,00 EC 0,00 TR	0,00 0,00 0,00
610801	<i>Risorse autonome</i>					
	RECUPERO DI ANTICIPAZIONI DI FONDI (cap.31108 S)	0,00 RR 0,00 RC 0,00 TR	0,00 RR 0,00 RC 0,00 TR	0,00 A 0,00 + 0,00 +- 0,00 +- 0,00 A 0,00 E 0,00 R 0,00 TV	0,00 EP 0,00 EC 0,00 TR	0,00 0,00 0,00
610901	<i>Risorse autonome</i>					
	RECUPERO DI DEPOSITI CAUZIONALI ATTIVI (cap.31109 S)	0,00 RR 0,00 RC 0,00 TR	0,00 RR 0,00 RC 0,00 TR	0,00 A 0,00 + 0,00 +- 0,00 +- 0,00 A 0,00 E 0,00 R 0,00 TV	0,00 EP 0,00 EC 0,00 TR	0,00 0,00 0,00
611001	<i>Risorse autonome</i>					
	DEPOSITI CAUZIONALI PASSIVI (cap.31110 S)	0,00 RR 0,00 RC 0,00 TR	0,00 RR 0,00 RC 0,00 TR	0,00 A 0,00 + 0,00 +- 0,00 +- 0,00 A 0,00 E 0,00 R 0,00 TV	0,00 EP 0,00 EC 0,00 TR	0,00 0,00 0,00
611100	<i>Risorse autonome</i>					



Titolo 6 - ENTRATE PER CONTABILITA' SPECIALI

Capitolo	Descrizione	RESIDUI ATTIVI inizio esercizio (RS)	RISCOSSIONI in C/RESIDUI (RR) in C/COMPET. (RC)	ACCERTAMENTI (A) Differenza su stanzi. di competenza(+/-)	VARIAZIONE DI RESIDUI Eliminazioni (E) Rincertamenti (R)	RESIDUI ATTIVI a fine esercizio
		Stanz. definitivi di COMPETENZA (CP)	TOTALE RISCOSS. (TR)	Differenza su stanzi. di cassa (+/-)	TOTALE VARIAZ. (TV)	Da esercizi preced. (EP) Da esercizio comp. (EC)
		Stanz. definitivi di CASSA (CS)				TOTALE RESIDUI (TR)
	ANTICIPAZIONI ECONOMICHE (cap.311111 S)					
	RS	1.157,06 RR	1.157,06 A	0,00 E	0,00 EP	0,00
	CP	0,00 RC	0,00 +/-	0,00 R	0,00 EC	0,00
	CS	1.157,06 TR	1.157,06 +/-	0,00 TV	0,00 TR	0,00
611101	<i>Risorse autonome</i>					
	ANTICIPAZIONI ECONOMICHE (cap.3111101 S)					
	RS	0,00 RR	0,00 A	8.733,95 E	0,00 EP	0,00
	CP	20.000,00 RC	7.741,59 +/-	11.266,05 R	0,00 EC	992,36
	CS	20.000,00 TR	7.741,59 +/-	12.258,41 TV	0,00 TR	992,36
611201	<i>Risorse autonome</i>					
	SOMME INTROITATE PER CONTO TERZI (cap.3111201 S)					
	RS	0,00 RR	0,00 A	0,00 E	0,00 EP	0,00
	CP	10.000,00 RC	0,00 +/-	10.000,00 R	0,00 EC	0,00
	CS	10.000,00 TR	0,00 +/-	10.000,00 TV	0,00 TR	0,00
612200	<i>Risorse autonome</i>					
	PARTITE DI GIRO DIVERSE (cap.3112200 S)					
	RS	26,52 RR	0,00 A	0,00 E	0,00 EP	26,52
	CP	0,00 RC	0,00 +/-	0,00 R	0,00 EC	0,00
	CS	26,52 TR	0,00 +/-	26,52 TV	0,00 TR	26,52
612201	<i>Risorse autonome</i>					
	PARTITE DI GIRO DIVERSE (cap.3112201 S)					
	RS	0,00 RR	0,00 A	0,00 E	0,00 EP	0,00
	CP	20.000,00 RC	0,00 +/-	20.000,00 R	0,00 EC	0,00
	CS	20.000,00 TR	0,00 +/-	20.000,00 TV	0,00 TR	0,00
	Totale Titolo					
6	RS	1.197,69 RR	1.157,06 A	560.694,70 E	0,00 EP	40,63
	CP	830.000,00 RC	559.702,34 +/-	269.305,30 R	0,00 EC	992,36
	CS	831.197,69 TR	560.859,40 +/-	270.338,29 TV	0,00 TR	1.032,99




Titolo 6 - ENTRATE PER CONTABILITA' SPECIALI

Capitolo	Descrizione	RESIDUI ATTIVI inizio esercizio (RS) Stanz definitivi di COMPETENZA (CP)	RISCOSSIONI in C/RESIDUI (RR) in C/COMPET. (RC) TOTALE RISCOSS. (TR)	ACCERTAMENTI (A) Differenza su stanz. di competenza (+-) Differenza su stanz. di cassa (+-)	VARIAZIONE DI RESIDUI Eliminazioni (E) Riaccertamenti (R) TOTALE VARIAZ. (TV)	RESIDUI ATTIVI a fine esercizio Da esercizi preced. (EP) Da esercizio comp. (EC) TOTALE RESIDUI (TR)
----------	-------------	---	---	---	---	--


Riepilogo Titolo

Totale Titolo	6	RS	1.197,69 RR	1.157,06 A	568.694,70 E	0,00 EP	40,63
		CP	830.000,00 RC	559.702,34 +-	269.305,30 R	0,00 EC	992,36
		CS	831.197,69 TR	560.859,40 +-	270.338,29 TV	0,00 TR	1.032,99
Totale generale		RS	1.693.931,34 RR	22.482,49 A	4.530.033,41 E	1.671.408,22 EP	40,63
		CP	5.756.164,38 RC	2.263.330,47 +-	1.226.130,97 R	0,00 EC	2.266.702,94
		CS	7.450.095,72 TR	2.285.812,96 +-	5.164.282,76 TV	1.671.408,22 TR	2.266.743,57
Totale generale con F/A		RS	1.693.931,34 RR	22.482,49 A	4.530.033,41 E	1.671.408,22 EP	40,63
		CP	8.213.615,28 RC	2.263.330,47 +-	3.683.581,87 R	0,00 EC	2.266.702,94
		CS	9.890.397,25 TR	2.285.812,96 +-	7.604.584,29 TV	1.671.408,22 TR	2.266.743,57



Area di intervento 1 - SPESE EFFETTIVE PER IL CONSEGUIMENTO DELLE FINALITA' DELL'ENTE

Capitolo	Descrizione	RESIDUI PASSIVI inizio esercizio (RS) Stanz definitivi di COMPETENZA (CP) Stanz definitivi di CASSA (CS)	PAGAMENTI in C/RESIDUI (PR) in C/COMPET. (PC) TOTALE PAGAM. (TP)	IMPEGNI (I) Differenza su stanz. di competenza(+/-) Differenza su stanz. di cassa (++)	ELIMINAZIONE DI RESIDUI Economici (E) Perenzioni (P) TOTALE ELIMINAZ. (TE)	Da esercizi preced. (EP) Da esercizio comp. (EC) TOTALE RESIDUI (TR)
Categoria Fondi/Disavanzi						
	FONDO PLURIENNALE VINCOLATO PER SPESE CORRENTI	RS 0,00 I 0,00 PR 0,00 E 0,00 EP 0,00	CP 1.779.123,53 PC 0,00 +- 1.779.123,53 P 0,00 EC 0,00	CS 1.779.123,53 TP 0,00 +- 1.779.123,53 TE 0,00 TR 0,00		
	FONDO PLURIENNALE VINCOLATO PER SPESE IN CONTO CAPITALE	RS 0,00 I 0,00 PR 0,00 E 0,00 EP 0,00	CP 200.593,02 PC 0,00 +- 200.593,02 P 0,00 EC 0,00	CS 200.593,02 TP 0,00 +- 200.593,02 TE 0,00 TR 0,00		
Programma 1.01						
SPESE EFFETTIVE PER IL CONSEGUIMENTO DELLE FINALITA' DELL'ENTE						
● Funzione obiettivo 1.01.01						
ATTIVITA' ISTITUZIONALI						
UPB 1.01.01.01						
SPESE PER GLI ORGANI DELL'ENTE						
1110100 1.01.01.01 - Risorse autonome						
	RESIDUI SPESE PER LE INDENNITA' DEL DIRETTORE	RS 80.000,00 PR 30.261,56 I 0,00 E 0,00 EP 0,00	CP PC 0,00 +- 0,00 P 0,00 EC 0,00	CS 80.000,00 TP 30.261,56 +- 49.738,44 TE 49.738,44 TR 0,00		

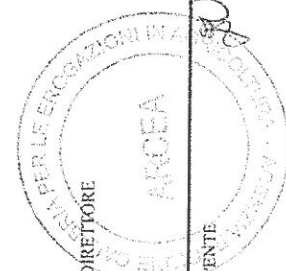


Area di intervento 1 - SPESE EFFETTIVE PER IL CONSEGUIMENTO DELLE FINALITA' DELL'ENTE

Capitolo	Descrizione	RESIDUI PASSIVI inizio esercizio (RS)	PAGAMENTI in C/RESIDUI (PR) in C/COMPET. (PC) TOTALE PAGAM. (TP)	IMPEGNI (I) Differenza su stanzi. di competenza(+/-) Differenza su stanzi di cassa (+/-)	ELIMINAZIONE DI RESIDUI Economie (E) Perenzioni (P) TOTALE ELIMINAZ. (TE)	Da esercizi preced. (EP) Da esercizio comp. (EC) TOTALE RESIDUI (TR)
1110101	1.01.01.01 - <i>Risorse autonome</i>					
	RESIDUI SPESE PER LE INDENNITA' DEL DIRETTORE	RS	PR	0,00 I	0,00 E	0,00 EP
		CP	PC	0,00 +-	0,00 P	0,00 EC
		CS	TP	0,00 +-	0,00 TE	0,00 TR
1110102	1.01.01.01 - <i>Risorse autonome</i>					
	INDENNITA' LORDA CORRISPOSTA AL DIRETTORE	RS	PR	0,00 I	140.899,72 E	0,00 EP
		CP	PC	140.899,72 +-	100,28 P	0,00 EC
		CS	TP	140.899,72 +-	100,28 TE	0,00 TR
1110103	1.01.01.01 - <i>Risorse autonome</i>					
	INDENNITA' DI RISULTATO LORDA CORRISPOSTA AL DIRETTORE	RS	PR	0,00 I	0,00 E	0,00 EP
		CP	PC	0,00 +-	48.000,00 P	0,00 EC
		CS	TP	0,00 +-	48.000,00 TE	0,00 TR
1110200	1.01.01.01 - <i>Risorse autonome</i>					
	SPESE PER INDENNITA' DI CARICA E DI TRASPORTO COLLEGIO REVISORI DEI CONTI E RELATIVI ONERI (art.12 statuto) (spese obbligatorie)	RS	PR	3.513,87 I	0,00 E	0,00 EP
		CP	PC	0,00 +-	0,00 P	0,00 EC
		CS	TP	3.513,87 +-	0,00 TE	0,00 TR
1110201	1.01.01.01 - <i>Risorse autonome</i>					
	SPESE PER INDENNITA' DI CARICA E DI TRASPORTO COLLEGIO REVISORI DEI CONTI E RELATIVI ONERI (art.12 statuto) (spese obbligatorie)	RS	PR	0,00 I	23.023,54 E	0,00 EP
		CP	PC	18.060,14 +-	476,36 P	0,00 EC
		CS	TP	18.060,14 +-	5.439,86 TE	4.963,40
1110301	1.01.01.01 - <i>Risorse autonome</i>					
	SPESE DI RAPPRESENTANZA	RS	PR	0,00 I	1.023,62 E	0,00 EP
		CP	PC	1.023,62 +-	1.476,38 P	0,00 EC
		CS	TP	1.023,62 +-	1.476,38 TE	0,00 TR


Area di intervento 1 - SPESE EFFETTIVE PER IL CONSEGUIMENTO DELLE FINALITA' DELL'ENTE

Capitolo	Descrizione	RESIDUI PASSIVI inizio esercizio (RS)	PAGAMENTI in C/COMPET. (PC) TOTALE PAGAM. (TP)	IMPEGNI (I) Differenza su stanz. di competenza(+/-) Differenza su stanz. di cassa (+/-)	ELIMINAZIONE DI RESIDUI Economie (E) Perenzioni (P) TOTALE ELIMINAZ. (TE)	Da esercizi preced. (EP) Da esercizio comp. (EC) TOTALE RESIDUI (TR)
1110400 1.01.01.01	- Risorse autonome					
	RESIDUI ONERI PREVIDENZIALI INDENNITA' DI CARICA DEL DIRETTORE	SU RS 10.000,00 PR CP CS	ED ASSISTENZIALI 7.140,00 I PC 7.140,00 TP		0,00 E 0,00 P 2.860,00 TE	2.860,00 EP 0,00 EC 2.860,00 TR
1110401 1.01.01.01	- Risorse autonome					
	RESIDUI ONERI PREVIDENZIALI INDENNITA' DI CARICA DEL DIRETTORE	SU RS PR CP CS	ED ASSISTENZIALI 0,00 I PC 0,00 TP		0,00 E 0,00 P 0,00 TE	0,00 EP 0,00 EC 0,00 TR
1110402 1.01.01.01	- Risorse autonome					
	CONTRIBUTI OBBLIGATORI PER IL DIRETTORE	RS CP CS	PR 15.868,00 PC 15.868,00 TP	0,00 I 15.717,82 +/- 15.717,82 +/-	0,00 E 150,18 P 150,18 TE	0,00 EP 0,00 EC 0,00 TR
1110403 1.01.01.01	- Risorse autonome					
	CONTRIBUTI PER INDENNITA' DI DIRETTORE	AL RS CP CS	LORDA CORRISPOSTA PR 1.100,00 PC 1.100,00 TP	0,00 I 0,00 +/- 0,00 +/-	0,00 E 1.100,00 P 1.100,00 TE	0,00 EP 0,00 EC 0,00 TR
1110500 1.01.01.01	- Risorse autonome					
	RESIDUI VERSAMENTO IRAP SULLE INDENNITA' AL DIRETTORE	RS CP CS	PR 7.000,00 PC 7.000,00 TP	2.550,00 I 0,00 +/- 2.550,00 +/-	0,00 E 0,00 P 4.450,00 TE	4.450,00 EP 0,00 EC 4.450,00 TR
1110501 1.01.01.01	- Risorse autonome					
	RESIDUI VERSAMENTO IRAP SULLE INDENNITA' AL DIRETTORE	RS CP CS	PR 0,00 PC 0,00 TP	0,00 I 0,00 +/- 0,00 +/-	0,00 E 0,00 P 0,00 TE	0,00 EP 0,00 EC 0,00 TR




Area di intervento 1 - SPESE EFFETTIVE PER IL CONSEGUIMENTO DELLE FINALITA' DELL'ENTE

Capitolo	Descrizione	RESIDUI PASSIVI inizio esercizio (RS) Stanz. definitivi di COMPETENZA (CP) Stanz. definitivi di CASSA (CS)	PAGAMENTI in C/RESIDUI (PR) in C/COMPET. (PC) TOTALE PAGAM. (TP)	IMPEGNI (I) Differenza su stanzi. di competenza (+-) Differenza su stanzi. di cassa (+-)	ELIMINAZIONE DI RESIDUI Economie (E) Perenzioni (P) TOTALE ELIMINAZ. (TE)	Da esercizi prececl. (EP) Da esercizio comp. (EC) TOTALE RESIDUI (TR)
1110502 1.01.01.01	- <i>Risorse autonome</i>					
	Irap sulla indennità lorda corrisposta al Direttore	RS CP CS	PR 12.500,00 PC 12.500,00 TP	0,00 I 10.133,97 +- 10.133,97 +-	11.976,50 E 523,50 P 2.366,03 TE	0,00 EP 0,00 EC 0,00 TR
1110503 1.01.01.01	- <i>Risorse autonome</i>					
	Irap sulla Indennità di risultato lorda corrisposta al Direttore	RS CP CS	PR 4.250,00 PC 4.250,00 TP	0,00 I 0,00 +- 0,00 +-	0,00 E 4.250,00 P 4.250,00 TE	0,00 EP 0,00 EC 0,00 TR
	Totale UPB	RS CP CS	100.513,87 PR 248.718,00 PC 349.231,87 TP	43.465,43 I 185.835,27 +- 229.300,70 +-	192.641,20 E 56.076,80 P 119.931,17 TE	57.048,44 EP 0,00 EC 6.805,93 TR
	Totale Funzione	RS CP CS	100.513,87 PR 248.718,00 PC 349.231,87 TP	43.465,43 I 185.835,27 +- 229.300,70 +-	192.641,20 E 56.076,80 P 119.931,17 TE	57.048,44 EP 0,00 EC 6.805,93 TR
• Funzione obiettivo 1.01.02	FUNZIONAMENTO DEGLI UFFICI					
UPB 1.01.02.01	SPESE PER IL PERSONALE A CARICO DELL'ENTE					
1210101 1.01.02.01	- <i>Risorse autonome</i>					
	RESIDUI TRATTAMENTO ECONOMICO DEL PERSONALE DIPENDENTE	RS CP CS	PR PC 0,00 TP	0,00 I 0,00 +- 0,00 +-	0,00 E 0,00 P 0,00 TE	0,00 EP 0,00 EC 0,00 TR




Area di intervento 1 - SPESE EFFETTIVE PER IL CONSEGUIMENTO DELLE FINALITA' DELL'ENTE

Capitolo	Descrizione	RESIDUI PASSIVI		PAGAMENTI		IMPEGNI (I)		ELIMINAZIONE DI		Da esercizi preced. (EP)	
		inizio esercizio (RS)	Stanz. definitivi di COMPETENZA (CP)	in C/RESIDUI (PR) in C/COMPET. (PC)	TOTALE PAGAM. (TP)	Differenza su stanz. di competenza (+)	Differenza su stanz. di cassa (+)	RESIDUI	Economie (E) Perenzioni (P)	TOTALE RESIDUI (TR)	Da esercizio comp. (EC)
1210102	1.01.02.01 - <i>Risorse autonome</i>										
	Indennità lorda corrisposta al personale dipendente	RS	960.000,00	PR	949.474,25	0,00	949.474,25	E	0,00	EP	0,00
		CP	960.000,00	PC	949.474,25	+	10.525,75	P	0,00	EC	0,00
		CS	960.000,00	TP	949.474,25	+	10.525,75	TE	0,00	TR	0,00
1210103	1.01.02.01 - <i>Risorse autonome</i>										
	Indennità lorda corrisposta ai Dirigenti	RS	253.000,00	PR	252.326,42	0,00	252.326,42	E	0,00	EP	0,00
		CP	253.000,00	PC	252.326,42	+	673,58	P	0,00	EC	0,00
		CS	253.000,00	TP	252.326,42	+	673,58	TE	0,00	TR	0,00
1210200	1.01.02.01 - <i>Risorse autonome</i>										
	SPESE PER IL PERSONALE COMANDATO	RS	7.170,00	PR	6.533,83	0,00	6.533,83	E	0,00	EP	0,00
		CP	7.170,00	PC	6.533,83	+	0,00	P	0,00	EC	0,00
		CS	7.170,00	TP	6.533,83	+	634,17	TE	0,00	TR	0,00
1210201	1.01.02.01 - <i>Risorse autonome</i>										
	SPESE PER IL PERSONALE COMANDATO	RS	49.134,17	PR	41.254,47	0,00	41.254,47	E	0,00	EP	0,00
		CP	49.134,17	PC	41.254,47	+	587,96	P	0,00	EC	7.291,74
		CS	49.134,17	TP	41.254,47	+	7.879,70	TE	0,00	TR	7.291,74
1210301	1.01.02.01 - <i>Risorse autonome</i>										
	Residui contribuiti obbligatori per il personale	RS	0,00	PR	0,00	0,00	0,00	E	0,00	EP	0,00
		CP	0,00	PC	0,00	+	0,00	P	0,00	EC	0,00
		CS	0,00	TP	0,00	+	0,00	TE	0,00	TR	0,00
1210302	1.01.02.01 - <i>Risorse autonome</i>										
	Contributi obbligatori per il personale	RS	285.000,00	PR	244.043,96	0,00	244.043,96	E	0,00	EP	0,00
		CP	285.000,00	PC	244.043,96	+	0,00	P	0,00	EC	40.956,04
		CS	285.000,00	TP	244.043,96	+	40.956,04	TE	0,00	TR	40.956,04



Area di intervento 1 - SPESE EFFETTIVE PER IL CONSEGUIMENTO DELLE FINALITÀ DELL'ENTE

Capitolo	Descrizione	RESIDUI PASSIVI inizio esercizio (RS) Stanz. definitivi di COMPETENZA (CP) Stanz. definitivi di CASSA (CS)	PAGAMENTI n. C/RESIDUI (PR) in C/COMPET. (PC) TOTALE PAGAM. (TP)	(IMPEGNI (I) Differenza su stanz. di competenza (+-) Differenza su stanz. di cassa (+-)	ELIMINAZIONE DI RESIDUI Economie (E) Perenzioni (P) TOTALE ELIMINAZ. (TE)	Da esercizi preced. (EP) Da esercizio comp. (EC) TOTALE RESIDUI (TR)
1210303	1.01.02.01 - <i>Risorse autonome</i>					
	Contributi obbligatori per i Dirigenti	RS	PR	0,00 I	0,00 E	0,00 EP
		CP	57.360,43 PC	+ -	0,00 P	0,00 EC
		CS	57.360,43 TP	+ -	11.139,57 TE	11.139,57 TR
1210400	1.01.02.01 - <i>Risorse autonome</i>					
	RESIDUI FONDO PER LA RETRIBUZIONE DI RISULTATO DEI DIRIGENTI (VI) RS	41.612,59 PR		0,00 I	0,00 E	41.612,59 EP
	COMPRESSE LE SPESE PER IL PAGAMENTO DEI CONTRIBUTI PREVIDENZIALI A CARICO DELL'ENTE	CP		0,00 +- -	0,00 P	0,00 EC
		CS	41.612,59 TP	0,00 +- -	41.612,59 TE	41.612,59 TR
1210401	1.01.02.01 - <i>Risorse autonome</i>					
	RESIDUI FONDO PER LA RETRIBUZIONE DI RISULTATO DEI DIRIGENTI (VI) RS		PR	0,00 I	0,00 E	0,00 EP
	COMPRESSE LE SPESE PER IL PAGAMENTO DEI CONTRIBUTI PREVIDENZIALI A CARICO DELL'ENTE		PC	0,00 +- -	0,00 P	0,00 EC
			TP	0,00 +- -	0,00 TE	0,00 TR
1210402	1.01.02.01 - <i>Risorse autonome</i>					
	FONDO PER LA RETRIBUZIONE DI RISULTATO E DI POSIZIONE DEI DIRIGENTI - RS		PR	0,00 I	0,00 E	0,00 EP
	Indennità lorda	CP	52.661,65 PC	0,00 +- -	52.661,65 P	0,00 EC
		CS	52.661,65 TP	0,00 +- -	52.661,65 TE	0,00 TR
1210403	1.01.02.01 - <i>Risorse autonome</i>					
	FONDO PER LA RETRIBUZIONE DI RISULTATO E DI POSIZIONE DEI DIRIGENTI - RS		PR	0,00 I	0,00 E	0,00 EP
	Contributi	CP	14.800,00 PC	0,00 +- -	14.800,00 P	0,00 EC
		CS	14.800,00 TP	0,00 +- -	14.800,00 TE	0,00 TR
1210500	1.01.02.01 - <i>Risorse autonome</i>					
	RESIDUI FONDO PER IL MIGLIORAMENTO DELL'EFFICIENZA DEI SERVIZI - RS	278.003,51 PR		46.891,22 I	0,00 E	231.112,29 EP
	COMPRESO IL PAGAMENTO DEI CONTRIBUTI PREVIDENZIALI	CP		0,00 +- -	0,00 P	0,00 EC
	DELL'ENTE	CS	278.003,51 TP	46.891,22 +- -	231.112,29 TE	231.112,29 TR




Area di intervento 1 - SPESE EFFETTIVE PER IL CONSEGUIMENTO DELLE FINALITA' DELL'ENTE

Capitolo	Descrizione	RESIDUI PASSIVI inizio esercizio (RS) Stanz. definitivi di COMPETENZA (CP) Stanz. definitivi di CASSA (CS)	PAGAMENTI in C/RESIDUI (PR) in C/COMPET. (PC) TOTALE PAGAM. (TP)	IMPEGNI (I) Differenza su stanz. di competenza (+-) Differenza su stanz. di cassa (+-)	ELIMINAZIONE DI RESIDUI Economie (E) Perenzioni (P) TOTALE ELIMINAZ. (TE)	Da esercizi preced. (EP) Da esercizio comp. (EC) TOTALE RESIDUI (TR)
1210501 1.01.02.01	- Risorse autonome					
	Fondo per il miglioramento dell'efficienza dei servizi, compreso il pagamento dei servizi, contributi previdenziali a carico dell'Ente	RS CP CS	PR PC 0,00 TP	0,00 I 0,00 +- 0,00 +-	0,00 E 0,00 P 0,00 TE	0,00 EP 0,00 EC 0,00 TR
1210502 1.01.02.01	- Risorse autonome					
	Fondo per il miglioramento dell'efficienza dei servizi - Parte stabile e variabile	RS CP CS	PR 64.779,98 PC 64.779,98 TP	0,00 I 133.877,56 +- 8.641,68 P 77.739,26 TE	0,00 E 0,00 EP 0,00 EC 0,00 TR	0,00 69.097,58 69.097,58
1210503 1.01.02.01	- Risorse autonome					
	Contributi previdenziali a carico dell'Ente - Parte stabile e variabile	RS CP CS	PR 2.100,00 PC 2.100,00 TP	0,00 I 226,27 +- 226,27 +-	267,41 E 1.832,59 P 1.873,73 TE	0,00 EP 41,14 41,14
1210600 1.01.02.01	- Risorse autonome					
	RESIDUI INDENNITA' DI MISSIONE IN ITALIA, NELLE E RIMBORSO SPESE DI TRASPORTO (SPESE OBBLIGATORIE)	RS CP CS	PR 3.566,93 PC 3.566,93 TP	341,10 I 0,00 +- 341,10 +-	0,00 E 0,00 P 3.225,83 TE	0,00 0,00 0,00
1210601 1.01.02.01	- Risorse autonome					
	INDENNITA' DI MISSIONE IN ITALIA, NELLE E RIMBORSO SPESE DI TRASPORTO (spese obbligatorie)	RS CP CS	PR 18.000,00 PC 18.000,00 TP	0,00 I 15.703,73 +- 15.703,73 +-	17.094,35 E 905,65 P 2.296,27 TE	0,00 1.390,62 1.390,62
1210700 1.01.02.01	- Risorse autonome					
	SPESE PER CONTRATTI DI PRESTAZIONE D'OPERA PROFESSIONALE, ANCHE A CARATTERE COORDINATO E CONTINUATIVO AI SENSI DEGLI ARTT. 2230 E 2231 C.C.	RS CP CS	PR 0,00 PC 0,00 TP	0,00 I 0,00 +- 0,00 +-	0,00 E 0,00 P 0,00 TE	0,00 0,00 0,00

Area di intervento 1 - SPESE EFFETTIVE PER IL CONSEGUIMENTO DELLE FINALITA' DELL'ENTE

Capitolo	Descrizione	RESIDUI PASSIVI		PAGAMENTI		IMPEGNI (I)		ELIMINAZIONE DI		Da esercizi preced. (EP)	
		inizio esercizio (RS)	Stanz. definitivi di COMPETENZA (CP)	n C/RESIDUI (PR) in C/COMPET. (PC)	TOTALE PAGAM. (TP)	Differenza su stanzi. di competenza (+/-)	Differenza su stanzi. di cassa (+/-)	RESIDUI Economiche (E) Perenzioni (P)	TOTALE ELIMINAZ. (TE)	Da esercizio comp. (EC)	TOTALE RESIDUI (TR)
1210701	1.01.02.01 - <i>Risorse autonome</i>										
	SPESE PER CONTRATTI DI PRESTAZIONE D'OPERA PROFESSIONALE, ANCHE A RS CARATTERE COORDINATO E CONTINUATIVO AI SENSI DEGLI ARTT.2230 E SS. CP C.C.	13.104,00	13.104,00	PR 13.104,00 PC	13.104,00 TP	0,00 I 13.104,00 +/-	13.104,00 E	0,00 P 0,00 TE	0,00 EP	0,00 EC	0,00 TR
1210801	1.01.02.01 - <i>Risorse autonome</i>										
	SPESE PER CONTRATTI DI FORNITURA DI LAVORO TEMPORANEO PREVISTI RS DALL'ARTICOLO 2 DEL CCNL 14-09-2000			PR	PC	0,00 I 0,00 +/-	0,00 E	0,00 P 0,00 TE	0,00 EP	0,00 EC	0,00 TR
1210901	1.01.02.01 - <i>Risorse autonome</i>										
	ASSICURAZIONE PER RESPONSABILITA' CIVILE, PROFESSIONALE DEL RS DIRETTORE E DEI COLLABORATORI DELL'ARCEA			PR	PC	0,00 I 0,00 +/-	0,00 E	0,00 P 0,00 TE	0,00 EP	0,00 EC	0,00 TR
1211000	1.01.02.01 - <i>Risorse autonome</i>										
	RESIDUI SPESE PER LA FORMAZIONE DEL PERSONALE	800,00	800,00	PR 800,00 PC	800,00 TP	0,00 I 0,00 +/-	0,00 E	0,00 P 0,00 TE	0,00 EP	0,00 EC	0,00 TR
1211001	1.01.02.01 - <i>Risorse autonome</i>										
	SPESE PER LA FORMAZIONE DEL PERSONALE	600,00	600,00	PR 600,00 PC	600,00 TP	0,00 I 0,00 +/-	300,00 E	300,00 P 300,00 TE	0,00 EP	0,00 EC	0,00 TR
1211100	1.01.02.01 - <i>Risorse autonome</i>										
	RESIDUI AZIONI PER LA TUTELA DELLA SALUTE E PER LA SICUREZZA DEL RS LAVORATORI DELL'ARCEA - D.LGS 81/2008 E S.M.I.(SPESE OBBLIGATORIE)	8.110,68	8.110,68	PR 8.110,68 PC	8.110,68 TP	1.527,44 I 0,00 +/-	0,00 E	0,00 P 6.583,24 TE	6.583,24 EP	0,00 EC	0,00 TR
				CP	CS	0,00 I 1.527,44 +/-	0,00 E	0,00 P 6.583,24 TE	0,00 EP	0,00 EC	0,00 TR



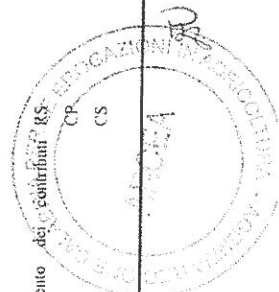
Area di intervento I - SPESE EFFETTIVE PER IL CONSEGUIMENTO DELLE FINALITA' DELL'ENTE

Capitolo	Descrizione	RESIDUI PASSIVI inizio esercizio (RS) Stanz. definitivi di COMPETENZA (CP) Stanz. definitivi di CASSA (CS)	PAGAMENTI in C/RESIDUI (PR) in C/COMPET. (PC) TOTALE PAGAM. (TP)	IMPEGNI (I) Differenza su stanz. di competenza (+-) Differenza su stanz. di cassa (+-)	ELIMINAZIONE DI RESIDUI Economie (E) Perequazioni (P) TOTALE ELIMINAZ. (TE)	Da esercizi preced. (EP) Da esercizio comp. (EC) TOTALE RESIDUI (TR)
1211101	1.01.02.01 - <i>Risorse autonome</i> AZIONI PER LA TUTELA DELLA SALUTE E PER LA SICUREZZA DEI LAVORATORI DELL'ARCEA - D.lgs.81/2008 e s.m.i.(spese obbligatorie)	CP 9.018,24 CS 9.018,24	PR PC TP 2.476,26	I +- +- 2.476,26	E P TE 0,00 6.541,98 6.541,98	EP EC TR 0,00 0,00 0,00
1211200	1.01.02.01 - <i>Risorse autonome</i> RESIDUI VERSAMENTO IRAP SULLE RETRIBUZIONI CORRISPOSTE AL PERSONALE DIPENDENTE	AL RS 23.828,64 CP PC CS 23.828,64	PR PC TP 3.223,62	I +- +- 3.223,62	E P TE 0,00 20.603,02 20.603,02	EP EC TR 0,00 0,00 0,00
1211201	1.01.02.01 - <i>Risorse autonome</i> Residui versamento Irap sulle retribuzioni corrisposte al personale dipendente	RS CP CS	PR PC TP 0,00	I +- +- 0,00	E P TE 0,00 0,00 0,00	EP EC TR 0,00 0,00 0,00
1211202	1.01.02.01 - <i>Risorse autonome</i> Irap sulle retribuzioni corrisposte al personale dipendente	RS CP CS	PR PC TP 75.833,07	I +- +- 75.833,07	E P TE 87.987,38 7.012,62 19.166,93	EP EC TR 0,00 12.154,31 12.154,31
1211203	1.01.02.01 - <i>Risorse autonome</i> Irap sulle retribuzioni corrisposte ai Dirigenti	RS CP CS	PR PC TP 18.157,92	I +- +- 18.157,92	E P TE 21.459,39 40,61 3.342,08	EP EC TR 0,00 3.301,47 3.301,47
1211204	1.01.02.01 - <i>Risorse autonome</i> FONDO PER LA RETRIBUZIONE DI RISULTATO E DI POSIZIONE DEI DIRIGENTI - IRAP	RS CP CS	PR PC TP 4.900,00	I +- +- 0,00	E P TE 0,00 4.900,00 4.900,00	EP EC TR 0,00 0,00 0,00



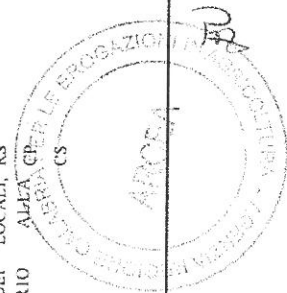
Area di intervento 1 - SPESE EFFETTIVE PER IL CONSEGUIMENTO DELLE FINALITA' DELL'ENTE

Capitolo	Descrizione	RESIDUI PASSIVI inizio esercizio (RS) Stanz. definitivi di COMPETENZA (CP) Stanz. definitivi di CASSA (CS)	PAGAMENTI in C/RESIDUI (PR) in C/COMPET. (PC) TOTALE PAGAM. (TP)	IMPEGNI (I) Differenza su stanz. di competenza (+-) Differenza su stanz. di cassa (+-)	ELIMINAZIONE DI RESIDUI Economie (E) Perenzioni (P) TOTALE ELIMINAZ. (TE)	Da esercizi preced. (EP) Da esercizio comp. (EC) TOTALE RESIDUI (TR)
1211205	1.01.02.01 - <i>Risorse autonome</i>					
	Imp sul Fondo miglioramento dell'efficienza dei servizi	RS CP CS	PR 9.514,79 PC 9.514,79 TP	0,00 I 80,85 +- 80,85 +-	9.210,33 E 304,46 P 9.433,94 TE	0,00 EP 0,00 EC 9.129,48 9.129,48
1211206	1.01.02.01 - <i>Risorse autonome</i>					
	Imp sulla Indennità lorda di lavoro straordinario corrisposta al personale dipendente	RS CP CS	PR 1.198,83 PC 1.198,83 TP	0,00 I 0,00 +- 0,00 +-	337,58 E 861,25 P 1.198,83 TE	0,00 EP 0,00 EC 337,58 337,58
1211300	1.01.02.01 - <i>Risorse autonome</i>					
	RESIDUI SPESE PER SERVIZIO SOSTITUTIVO MENSA MEDIANTE EROGAZIONE BUONI PASTO	RS CP CS	PR 4.449,25 PC 4.449,25 TP	3.954,53 I 0,00 +- 3.954,53 +-	0,00 E 0,00 P 494,72 TE	494,72 EP 0,00 EC 0,00 0,00
1211301	1.01.02.01 - <i>Risorse autonome</i>					
	SPESE PER SERVIZIO SOSTITUTIVO MENSA MEDIANTE EROGAZIONE BUONI PASTO	RS CP CS	PR 24.996,00 PC 24.996,00 TP	0,00 I 14.281,91 +- 14.281,91 +-	24.996,00 E 0,00 P 10.714,09 TE	0,00 EP 0,00 EC 10.714,09 10.714,09
1211500	1.01.02.01 - <i>Risorse autonome</i>					
	RESIDUI SU FONDO PER IL LAVORO STRAORDINARIO, COMPRESO IL PAGAMENTO DEI CONTRIBUTI PREVIDENZIALI A CARICO DELL'ENTE	RS CP CS	PR 30.155,10 PC 30.155,10 TP	315,89 I 0,00 +- 315,89 +-	0,00 E 0,00 P 29.839,21 TE	29.839,21 EP 0,00 EC 0,00 0,00
1211501	1.01.02.01 - <i>Risorse autonome</i>					
	Residui su Fondo per il lavoro straordinario, compreso il pagamento dei contributi previdenziali a carico dell'Ente	RS CP CS	PR 0,00 PC 0,00 TP	0,00 I 0,00 +- 0,00 +-	0,00 E 0,00 P 0,00 TE	0,00 EP 0,00 EC 0,00 0,00




Area di intervento 1 - SPESE EFFETTIVE PER IL CONSEGUIMENTO DELLE FINALITA' DELL'ENTE

Capitolo	Descrizione	RESIDUI PASSIVI		PAGAMENTI		IMPEGNI (I)		ELIMINAZIONE DI		Da esercizi preced. (EP)		
		inizio esercizio (RS)	Stanz. definitivi di COMPETENZA (CP)	n C/RESIDUI (PR) in C/COMPET. (PC) TOTALE PAGAMI (TP)	Differenza su stanzi. di competenza(+/-)	Differenza su stanzi. di cassa (+/-)	RESIDUI	Economie (E)	Percezioni (P)	TOTALE RESIDUI (TR)	Da esercizio comp. (EC)	TOTALE RESIDUI (TR)
1211502	1.01.02.01	<i>- Risorse autonome</i>										
	Indennità lorda di lavoro straordinario corrisposta al personale dipendente	RS	CP	PR	PC	0,00	I	8.556,94	E	0,00	EP	0,00
			26.508,01		4.799,56	+		17.951,07	P	0,00	EC	3.757,38
		CS	26.508,01	TP	4.799,56	+		21.708,45	TE	0,00	TR	3.757,38
1211503	1.01.02.01	<i>- Risorse autonome</i>										
	Contributi per Indennità lorda di lavoro straordinario corrisposta al personale dipendente	RS	CP	PR	PC	0,00	I	1.874,53	E	0,00	EP	0,00
			7.140,09		929,30	+		5.265,56	P	0,00	EC	945,23
		CS	7.140,09	TP	929,30	+		6.310,79	TE	0,00	TR	945,23
1211601	1.01.02.01	<i>- Risorse autonome</i>										
	ACCANTONAMENTI PER PROGETTI OBIETTIVO DI CUI AL CCNI.	RS	CP	PR	PC	0,00	I	0,00	E	0,00	EP	0,00
					0,00	+		0,00	P	0,00	EC	0,00
		CS		TP	0,00	+		0,00	TE	0,00	TR	0,00
	Totale UPB	RS	CP	PR	PC	63.591,63	I	1.925.388,61	E	334.105,07	EP	0,00
			2.059.195,02		1.755.132,38	+		133.806,41	P	0,00	EC	170.256,23
		CS	2.456.891,72	TP	1.818.724,01	+		638.167,71	TE	334.105,07	TR	170.256,23
UPB	1.01.02.02	<i>- Risorse autonome</i>										
	SPESE DI INVESTIMENTO PER L'IMPIANTO DEGLI UFFICI	RS	CP	PR	PC	0,00	I	0,00	E	0,00	EP	0,00
					0,00	+		0,00	P	0,00	EC	0,00
		CS		TP	0,00	+		0,00	TE	0,00	TR	0,00



Area di intervento 1 - SPESE EFFETTIVE PER IL CONSEGUIMENTO DELLE FINALITA' DELL'ENTE

Capitolo	Descrizione	RESIDUI PASSIVI inizio esercizio (RS)		PAGAMENTI		IMPEGNI (I)		ELIMINAZIONE DI		Da esercizi precei. (EP)	
		Stanz. definitivi di COMPETENZA (CP)	Stanz. definitivi di CASSA (CS)	n C/RESIDUI (PR) in C/COMPET. (PC)	TOTALE PAGAM. (TP)	Differenz. su stanz. di competenza (+-)	Differenz. su stanz. di cassa (+-)	RESIDUI	Economiche (E) Perenzioni (P)	Da esercizio comp. (EC)	TOTALE RESIDUI (TR)
UPB 1.01.02.03											
SPESE GENERALI											
1230100	1.01.02.03 - <i>Risorse autonome</i>	0,00	0,00	0,00	0,00	0,00	0,00	0,00	0,00	0,00	0,00
FATTI PASSIVI (spese obbligatorie)											
1230101	1.01.02.03 - <i>Risorse autonome</i>	0,00	0,00	0,00	0,00	0,00	0,00	0,00	0,00	0,00	0,00
FATTI PASSIVI											
1230200	1.01.02.03 - <i>Risorse autonome</i>	175.668,30	175.668,30	131.751,21	131.751,21	0,00	175.668,28	0,00	0,00	0,00	0,00
RESIDUI SPESE CONDOMINIALI, REGISTRAZIONE CONTRATTI ED ALTRE											
EVENTUALI SPESE DI FUNZIONAMENTO											
1230201	1.01.02.03 - <i>Risorse autonome</i>	6.000,00	6.000,00	6.000,00	6.000,00	0,00	0,00	0,00	0,00	0,00	0,00
SPESE CONDOMINIALI, REGISTRAZIONE CONTRATTI ED ALTRE											
EVENTUALI SPESE DI FUNZIONAMENTO											
1230301	1.01.02.03 - <i>Risorse autonome</i>	7.500,00	7.500,00	4.373,04	4.373,04	0,00	4.373,04	0,00	0,00	0,00	0,00
SPESE CONDOMINIALI, REGISTRAZIONE CONTRATTI ED ALTRE											
EVENTUALI SPESE DI FUNZIONAMENTO											
Totale UPB											
		RS	CP	CS	PR	PC	TP	I	E	P	TE
		0,00	0,00	0,00	0,00	0,00	0,00	0,00	0,00	0,00	0,00
		175.668,30	175.668,30	131.751,21	131.751,21	0,00	175.668,28	0,00	0,00	0,00	0,00
		6.000,00	6.000,00	6.000,00	6.000,00	0,00	0,00	0,00	0,00	0,00	0,00
		7.500,00	7.500,00	4.373,04	4.373,04	0,00	4.373,04	0,00	0,00	0,00	0,00
		43.917,07	43.917,07	43.917,09	43.917,09	0,00	43.917,07	0,00	0,00	0,00	0,00

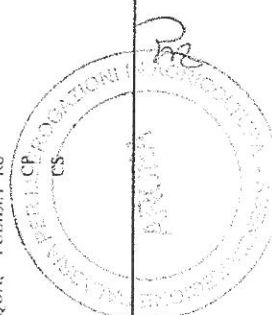


Area di intervento 1 - SPESE EFFETTIVE PER IL CONSEGUIMENTO DELLE FINALITA' DELL'ENTE

Capitolo	Descrizione	RESIDUI PASSIVI inizio esercizio (RS)		PAGAMENTI		IMPEGNI (I)		ELIMINAZIONE DI RESIDUI		Da esercizi preced. (EP) Da esercizio comp. (EC)	
		Stanz. definitivi di COMPETENZA (CP)	Stanz. definitivi di CASSA (CS)	n C/RESIDUI (PR) in C/COMPET. (PC)	TOTALE PAGAM. (TP)	Differenza su stanz. di competenza (+-)	Differenza su stanz. di cassa (+-)	Economici (E)	Perenzioni (P)	TOTALE RESIDUI (TR)	TOTALE RESIDUI (TR)
	IMPOSTE E TASSE A CARICO ARCEA	RS	CS	PR	TP	0,00 I	8.126,49 +-	8.126,49 E	0,00 P	0,00 EP	0,00
		CP	CS	PC	TP	10.000,00 +-	8.126,49 +-	1.873,51 P	0,00 P	0,00 EC	0,00
						10.000,00 +-	8.126,49 +-	1.873,51 TE	0,00 P	0,00 TR	0,00
1230401	1.01.02.03 - <i>Risorse autonome</i>										
	SPESE PER L'ASSICURAZIONE DEGLI IMMOBILI E DEI MOBILI NONCHE' PER R.C. VERSO TERZI	RS	CS	PR	TP	0,00 I	0,00 +-	0,00 E	0,00 P	0,00 EP	0,00
		CP	CS	PC	TP	0,00 +-	0,00 +-	0,00 P	0,00 P	0,00 EC	0,00
						0,00 +-	0,00 +-	0,00 TE	0,00 P	0,00 TR	0,00
1230500	1.01.02.03 - <i>Risorse autonome</i>										
	MANUTENZIONE ORDINARIA E ADEGUAMENTI I FUNZIONALI SU EDIFICI IN LOCAZIONE	RS	CS	PR	TP	4.257,80 I	4.257,80 +-	0,00 E	0,00 P	0,00 EP	0,00
		CP	CS	PC	TP	0,00 +-	0,00 +-	0,00 P	0,00 P	0,00 EC	0,00
						4.257,80 +-	4.257,80 +-	0,00 TE	0,00 P	0,00 TR	0,00
1230501	1.01.02.03 - <i>Risorse autonome</i>										
	MANUTENZIONE ORDINARIA E ADEGUAMENTI FUNZIONALI SU EDIFICI IN LOCAZIONE	RS	CS	PR	TP	0,00 I	8,39 +-	8,39 E	0,00 P	0,00 EP	0,00
		CP	CS	PC	TP	1.000,00 +-	8,39 +-	991,61 P	0,00 P	0,00 EC	0,00
						1.000,00 +-	8,39 +-	991,61 TE	0,00 P	0,00 TR	0,00
1230600	1.01.02.03 - <i>Risorse autonome</i>										
	RESIDUI SPESE PER LA MANUTENZIONE, RINNOVAMENTO ED ACQUISTO MOBILI SUPPLEMENTI, MACCHINE ED ATTREZZ. D'UFFICIO ED AUTOVEICOLI, VIDEO SORVEGL., ACCESSI CONTROLLATI	RS	CS	PR	TP	31.872,94 I	0,00 +-	0,00 E	0,00 P	5.373,63 EP	0,00
		CP	CS	PC	TP	37.246,57 +-	0,00 +-	0,00 P	0,00 P	0,00 EC	0,00
						37.246,57 +-	0,00 +-	5.373,63 TE	0,00 P	5.373,63 TR	0,00
1230601	1.01.02.03 - <i>Risorse autonome</i>										
	RESIDUI SPESE PER LA MANUTENZIONE, RINNOVAMENTO ED ACQUISTO MOBILI SUPPLEMENTI, MACCHINE ED ATTREZZ. D'UFFICIO ED AUTOVEICOLI, VIDEO SORVEGL., ACCESSI CONTROLLATI	RS	CS	PR	TP	0,00 I	0,00 +-	0,00 E	0,00 P	0,00 EP	0,00
		CP	CS	PC	TP	0,00 +-	0,00 +-	0,00 P	0,00 P	0,00 EC	0,00
						0,00 +-	0,00 +-	0,00 TE	0,00 P	0,00 TR	0,00
1230602	1.01.02.03 - <i>Risorse autonome</i>										


Area di intervento 1 - SPESE EFFETTIVE PER IL CONSEGUIMENTO DELLE FINALITA' DELL'ENTE

Capitolo	Descrizione	RESIDUI PASSIVI		PAGAMENTI		IMPEGNI (I)		ELIMINAZIONE DI		Da esercizi preced. (EP)		
		inizio esercizio (RS)	Stanz. definitivi di COMPETENZA (CP)	n C/RESIDUI (PR) in C/COMPET. (PC)	TOTALE PAGAM. (TP)	Differenza su stanziamenti (+/-)	Differenza su stanzi. di cassa (+/-)	RESIDUI	Economie (E) Perenzioni (P)	TOTALE RESIDUI (TR)	Da esercizio comp. (EC)	TOTALE RESIDUI (TR)
	SPESE PER LA MANUTENZIONE, RINNOVAMENTO ED ACQUISTO MOBILI SUPPLEMENTILI	RS	CP	PR	TP	0,00	0,00	0,00	0,00	0,00	0,00	0,00
1230603	1.01.02.03 - Risorse autonome		CS			0,00	0,00	0,00	0,00	0,00	0,00	0,00
	SPESE PER LA MANUTENZIONE, RINNOVAMENTO ED ACQUISTO MACCHINE ED ATTREZZ. D'UFFICIO	RS	CP	PR	TP	0,00	0,00	3.092,99	0,00	0,00	0,00	0,00
1230604	1.01.02.03 - Risorse autonome		CS			2.441,52	2.441,52	159,48	0,00	0,00	0,00	651,47
	SPESE PER LA MANUTENZIONE, RINNOVAMENTO ED ACQUISTO MACCHINE ED ATTREZZ. D'UFFICIO	RS	CP	PR	TP	0,00	0,00	810,95	0,00	0,00	0,00	0,00
1230605	1.01.02.03 - Risorse autonome		CS			2.441,52	2.441,52	0,00	0,00	0,00	0,00	651,47
	SPESE PER LA MANUTENZIONE, RINNOVAMENTO ED ACQUISTO AUTOVEICOLI	RS	CP	PR	TP	0,00	0,00	1.733,64	0,00	0,00	0,00	0,00
1230700	1.01.02.03 - Risorse autonome		CS			1.733,64	1.733,64	1.945,03	0,00	0,00	0,00	0,00
	SPESE PER LA MANUTENZIONE, RINNOVAMENTO ED ACQUISTO VIDEO SORVEGLIE ACCESSI CONTROLLATI	RS	CP	PR	TP	0,00	0,00	0,00	0,00	0,00	0,00	0,00
1230701	1.01.02.03 - Risorse autonome		CS			0,00	0,00	0,00	0,00	0,00	0,00	0,00
	RESIDUI SPESE DI RISCALDAMENTO, ILLUMINAZIONE, GAS, ACQUA, PULIZIA DEI LOCALI, SERVIZIO DI VIGILANZA, ECC.	RS	CP	PR	TP	4.127,66	4.127,66	0,00	0,00	0,00	676,98	0,00
1230702	1.01.02.03 - Risorse autonome		CS			0,00	0,00	0,00	0,00	0,00	0,00	0,00
	Residui SPESE DI RISCALDAMENTO, ILLUMINAZIONE, GAS, ACQUA, PULIZIA DEI LOCALI, SERVIZIO DI VIGILANZA, ECC.	RS	CP	PR	TP	0,00	0,00	0,00	0,00	0,00	0,00	0,00
1230702	1.01.02.03 - Risorse autonome		CS			0,00	0,00	0,00	0,00	0,00	0,00	0,00



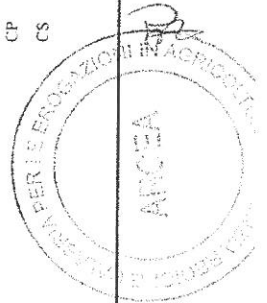
Area di intervento 1 - SPESE EFFETTIVE PER IL CONSEGUIMENTO DELLE FINALITA' DELL'ENTE

Capitolo	Descrizione	RESIDUI PASSIVI inizio esercizio (RS)	PAGAMENTI	IMPEGNI (I)	ELIMINAZIONE DI RESIDUI	Da esercizi preced. (EP) Da esercizio comp. (EC)
		Stanz. definitivi di COMPETENZA (CP)	n C/RESIDUI (PR) in C/COMPET. (PC) TOTALE PAGAM. (TP)	Differenza su stanz. di competenza (+/-) Differenza su stanz. di cassa (+/-)	Economie (E) Perenzioni (P) TOTALE ELIMINAZ. (TE)	TOTALE RESIDUI (TR)
		Stanz. definitivi di CASSA (CS)				
	Utenze e canoni illuminazione, gas e acqua	RS	PR	0,00 I	21.597,91 E	0,00 EP
		CP	PC	21.597,91 ++	5.902,09 P	0,00 EC
		CS	TP	21.597,91 +-	5.902,09 TE	0,00 TR
1230703	1.01.02.03 - Risorse autonome					
	Servizio di pulizia dei locali	RS	PR	0,00 I	9.851,59 E	0,00 EP
		CP	PC	9.851,59 +-	3.148,41 P	0,00 EC
		CS	TP	9.851,59 +-	3.148,41 TE	0,00 TR
1230704	1.01.02.03 - Risorse autonome					
	Servizio di vigilanza	RS	PR	0,00 I	488,00 E	0,00 EP
		CP	PC	488,00 +-	713,02 P	0,00 EC
		CS	TP	488,00 +-	713,02 TE	0,00 TR
1230799	1.01.02.03 - Risorse autonome					
	Altri servizi ausiliari	RS	PR	0,00 I	2.471,51 E	0,00 EP
		CP	PC	2.471,51 +-	528,49 P	0,00 EC
		CS	TP	2.471,51 +-	528,49 TE	0,00 TR
1230800	1.01.02.03 - Risorse autonome					
	RESIDUI SPESE D'UFFICIO	RS	PR	0,00 I	0,00 E	0,00 EP
		CP	PC	0,00 +-	0,00 P	0,00 EC
		CS	TP	0,00 +-	0,00 TE	0,00 TR
1230801	1.01.02.03 - Risorse autonome					
	Residui spese d'ufficio	RS	PR	0,00 I	0,00 E	0,00 EP
		CP	PC	0,00 +-	0,00 P	0,00 EC
		CS	TP	0,00 +-	0,00 TE	0,00 TR
1230802	1.01.02.03 - Risorse autonome					
		RS	PR	0,00 I	0,00 E	0,00 EP
		CP	PC	0,00 +-	0,00 P	0,00 EC
		CS	TP	0,00 +-	0,00 TE	0,00 TR




Area di intervento 1 - SPESE EFFETTIVE PER IL CONSEGUIMENTO DELLE FINALITA' DELL'ENTE

Capitolo	Descrizione	RESIDUI PASSIVI		PAGAMENTI		IMPEGNI (I)		ELIMINAZIONE DI		Da esercizi preced. (EP)	
		inizio esercizio (RS)	Stanz. definitivi di COMPETENZA (CP)	n C/RESIDUI (PR) in C/COMPET. (PC) TOTALE PAGAM. (TP)	Differenza su stanzi. di competenza (+/-) Differenza su stanzi. di cassa (+/-)	RESIDUI Economicie (E) Perenzioni (P) TOTALE ELIMINAZ. (TE)	Da esercizio camp. (EC)	TOTALE RESIDUI (TR)			
	Spese di cancelleria	RS	CP	PR	0,00 I	5.300,65 E	0,00 EP	0,00		0,00	
		CP	5.500,00 PC	5.300,65 P	5.300,65 +/-	199,35 P	0,00 EC	0,00		0,00	
		CS	5.500,00 TP	5.300,65 +/-	199,35 TE	0,00 TR				0,00	
1230803	1.01.02.03 - Risorse autonome										
	Spese postali	RS	CP	PR	0,00 I	3.272,44 E	0,00 EP	0,00		0,00	
		CP	5.000,00 PC	3.272,44 P	3.272,44 +/-	1.727,56 P	0,00 EC	0,00		0,00	
		CS	5.000,00 TP	3.272,44 +/-	1.727,56 TE	0,00 TR				0,00	
1230899	1.01.02.03 - Risorse autonome										
	Altre spese per servizi amministrativi	RS	CP	PR	0,00 I	0,00 E	0,00 EP	0,00		0,00	
		CP	1.000,00 PC	0,00 P	0,00 +/-	1.000,00 P	0,00 EC	0,00		0,00	
		CS	1.000,00 TP	0,00 +/-	1.000,00 TE	0,00 TR				0,00	
1230901	1.01.02.03 - Risorse autonome										
	SPESE PER L'ACQUISTO DI REPERTORI PUBBLICAZIONI, RASSEGNE, GIORNALI, RIVISTE SPECIALIZZATE	RS	CP	PR	0,00 I	292,80 E	0,00 EP	0,00		0,00	
		CP	530,64 PC	292,80 P	292,80 +/-	237,84 P	0,00 EC	0,00		0,00	
		CS	530,64 TP	292,80 +/-	237,84 TE	0,00 TR				0,00	
1231000	1.01.02.03 - Risorse autonome										
	RESIDUI SPESE TELEFONICHE E PER CANONI DI TRASMISSIONE DATI E DI COMUNICAZIONE IN GENERE	RS	CP	PR	0,00 I	0,00 E	1.175,32 EP	0,00		0,00	
		CP	1.175,32 PC	0,00 P	0,00 +/-	0,00 P	0,00 EC	0,00		0,00	
		CS	1.175,32 TP	0,00 +/-	1.175,32 TE	1.175,32 TR				0,00	
1231001	1.01.02.03 - Risorse autonome										
	SPESE TELEFONICHE E PER CANONI DI TRASMISSIONE DATI E DI COMUNICAZIONE IN GENERE	RS	CP	PR	0,00 I	32.359,67 E	0,00 EP	0,00		0,00	
		CP	33.175,32 PC	32.359,67 P	32.359,67 +/-	815,65 P	0,00 EC	0,00		0,00	
		CS	33.175,32 TP	32.359,67 +/-	815,65 TE	0,00 TR				0,00	
1231101	1.01.02.03 - Risorse autonome										



Area di intervento 1 - SPESE EFFETTIVE PER IL CONSEGUIMENTO DELLE FINALITA' DELL'ENTE

Capitolo	Descrizione	RESIDUI PASSIVI inizio esercizio (RS) Stanz definitivi di COMPETENZA (CP) Stanz definitivi di CASSA (CS)	PAGAMENTI in C/RESIDUI (PR) in C/COMPET. (PC) TOTALE PAGAM. (TP)	IMPEGNI (I) Differenza su stanz. di competenza (+-) Differenza su stanz. di cassa (+-)	ELIMINAZIONE DI RESIDUI Economiche (E) Perenzioni (P) TOTALE ELIMINAZ. (TE)	Da esercizi preced. (EP) Da esercizio comp. (EC) TOTALE RESIDUI (TR)
SPESE PER IL SERVIZIO AUTOMOBILISTICO, TRASPORTO IN GENERE E RS						
FACCHINAGGIO						
1231201	1.01.02.03 - <i>Risorse autonome</i>	CP 12.000,00 CS 12.000,00	PR 8.973,58 TP 8.973,58	0,00 I 2.972,77 P 3.026,42 TE	0,00 E 0,00 P 0,00 TE	0,00 EP 0,00 EC 0,00 TR
SPESE DIVERSE PER L'ESPLETAMENTO CONCORSO PUBBLICO						
1231401	1.01.02.03 - <i>Risorse autonome</i>	RS 0,00 CP 0,00 CS 0,00	PR 0,00 PC 0,00 TP 0,00	0,00 I 0,00 P 0,00 TE	0,00 E 0,00 P 0,00 TE	0,00 EP 0,00 EC 0,00 TR
SPESE PER INSERZIONI DA EFFETTUARSI IN BASE AD OBBLIGHI DI LEGGE						
1231601	1.01.02.03 - <i>Risorse autonome</i>	RS 1.000,00 CP 1.000,00 CS 1.000,00	PR 0,00 PC 0,00 TP 0,00	0,00 I 0,00 P 0,00 TE	0,00 E 0,00 P 0,00 TE	0,00 EP 0,00 EC 0,00 TR
ARROTONDAMENTI PASSIVI PER PARTITE ERARIALI						
1231800	1.01.02.03 - <i>Risorse autonome</i>	RS 1.744,08 CP 0,00 CS 1.744,08	PR 145,82 PC 0,00 TP 145,82	0,00 I 0,00 P 0,00 TE	0,00 E 0,00 P 0,00 TE	0,00 EP 0,00 EC 0,00 TR
RESTITUZIONE E RIMBORSI VARI						
1231801	1.01.02.03 - <i>Risorse autonome</i>	RS 3.500,00 CP 3.500,00 CS 3.500,00	PR 0,00 PC 57,10 TP 57,10	0,00 I 57,10 P 57,10 TE	1.118,82 E 2.381,18 P 3.442,90 TE	0,00 EP 0,00 EC 0,00 TR
1232001	1.01.02.03 - <i>Risorse autonome</i>	RS 0,00 CP 0,00 CS 0,00	PR 0,00 PC 0,00 TP 0,00	0,00 I 0,00 P 0,00 TE	0,00 E 0,00 P 0,00 TE	0,00 EP 0,00 EC 0,00 TR



Area di intervento 1 - SPESE EFFETTIVE PER IL CONSEGUIMENTO DELLE FINALITA' DELL'ENTE

Capitolo	Descrizione	RESIDUI PASSIVI inizio esercizio (RS) Stanz. definitivi di COMPETENZA (CP) Stanz. definitivi di CASSA (CS)	PAGAMENTI a C/RESIDUI (PR) in C/COMPET. (PC) TOTALE PAGAM. (TP)	IMPEGNI (I) Differenza su stanz. di competenza (+-) Differenza su stanz. di cassa (+-)	ELIMINAZIONE DI RESIDUI Economici (E) Perenzioni (P) TOTALE ELIMINAZ. (TE)	Da esercizi preced. (EP) Da esercizio comp. (EC) TOTALE RESIDUI (TR)
INTERESSI PASSIVI DI TESORERIA						
1232002	1.01.02.03 - Risorse autonome	RS	PR	0,00 I	79,36 E	0,00 EP
		CP	200,00 PC	76,33 +-	120,64 P	0,00 EC
		CS	200,00 TP	76,33 +-	123,67 TE	0,00 TR
	Totale UPB	RS	PR	0,00 I	0,00 E	0,00 EP
		CP	307,706,42 PC	0,00 +-	0,00 P	0,00 EC
		CS	0,00 TP	0,00 +-	0,00 TE	0,00 TR
	Totale Funzione	RS	PR	0,00 I	0,00 E	0,00 EP
		CP	452,925,11 PC	0,00 +-	0,00 P	0,00 EC
		CS	362,934,83 TP	0,00 +-	0,00 TE	0,00 TR
	Totale UPB	RS	PR	46,404,22 I	278,862,81 E	8,824,19 EP
		CP	233,175,87 PC	28,843,61 +-	28,843,61 P	0,00 EC
		CS	279,580,09 TP	83,354,74 +-	83,354,74 TE	8,824,19 TR
	Totale Funzione	RS	PR	109,995,85 I	2,204,251,42 E	342,929,26 EP
		CP	1,988,308,25 PC	162,650,02 +-	162,650,02 P	0,00 EC
		CS	2,098,304,10 TP	721,522,45 +-	721,522,45 TE	342,929,26 TR
	Totale Funzione	RS	PR	0,00 I	0,00 E	0,00 EP
		CP	PC	0,00 +-	0,00 P	0,00 EC
		CS	0,00 TP	0,00 +-	0,00 TE	0,00 TR

● Funzione obiettivo 1.01.03
ORGANIZZAZIONE DEL LAVORO
UPB 1.01.03.01
ATTIVITA' E SERVIZI DI SUPPORTO

1310101 1.01.03.01 - Risorse autonome

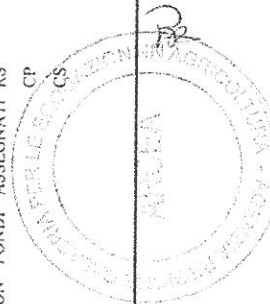
SPESE PER L'ACQUISIZIONE DI SERVIZI IN CONVENZIONE E CONSULENZE

1310201 1.01.03.01 - Risorse autonome



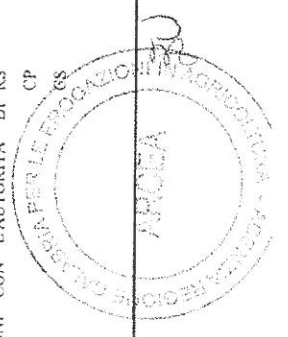
Area di intervento 1 - SPESE EFFETTIVE PER IL CONSEGUIMENTO DELLE FINALITA' DELL'ENTE

Capitolo	Descrizione	RESIDUI PASSIVI inizio esercizio (RS) Stanz. definitivi di COMPETENZA (CP) Stanz. definitivi di CASSA (CS)	PAGAMENTI in C/RESIDUI (PR) in C/COMPET. (PC) TOTALE PAGAM. (TP)	IMPEGNI (I) Differenza su stanz. di competenza (+) Differenza su stanz. di cassa (+/-)	ELIMINAZIONE DI RESIDUI Economie (E) Perenzioni (P) TOTALE ELIMINAZ. (TE)	Da esercizi preced. (EP) Da esercizio comp. (EC) TOTALE RESIDUI (TR)
SPESE PER L'ATTIVITA' DI COMUNICAZIONE DELL'ARCEA						
1310301	1.01.03.01 - <i>Risorse autonome</i>	RS CP CS	PR 2.000,00 PC 2.000,00 TP	0,00 I 1.375,00 +/- 1.375,00 +/-	1.375,00 E 625,00 P 625,00 TE	0,00 EP 0,00 EC 0,00 TR
SPESE PER L'ORGANISMO DI CERTIFICAZIONE (ART.3 REG. C.E.E.N.1663/95)						
1310400	1.01.03.01 - <i>Risorse autonome</i>	RS CP CS	PR PC 0,00 TP	0,00 I 0,00 +/- 0,00 +/-	0,00 E 0,00 P 0,00 TE	0,00 EP 0,00 EC 0,00 TR
RESIDUI SPESE PER SERVIZI CHE L'AGENZIA DELEGA ALL'AGEA E AI SOGGETTI DI CUI LA STESSA SI AVVALE PER I PROPRI FINI						
1310401	1.01.03.01 - <i>Risorse autonome</i>	RS CP CS	PR PC 570.000,00 TP	0,00 I 0,00 +/- 0,00 +/-	0,00 E 0,00 P 570.000,00 TE	0,00 EP 0,00 EC 570.000,00 TR
RESIDUI SPESE PER LA GESTIONE DEI FASCICOLI AZIENDALI CON FONDI RS ASSEGNATI DA PARTE DI AGEA - RISORSE VINCOLATE (UPB 220 - Cap 220) ENTRATE)						
1310500	1.01.03.01 - <i>Risorse autonome</i>	RS CP CS	PR PC 99.296,58 TP	0,00 I 99.296,58 +/- 99.296,58 +/-	0,00 E 0,00 P 0,00 TE	0,00 EP 0,00 EC 0,00 TR
RESIDUI SPESE PER LA GESTIONE DEI FASCICOLI AZIENDALI CON FONDI RS ASSEGNATI DA PARTE DI AGEA - RISORSE VINCOLATE (UPB 220 - Cap 220) entrate)						
1310501	1.01.03.01 - <i>Risorse autonome</i>	RS CP CS	PR PC 485.122,70 TP	80.749,17 I 0,00 +/- 80.749,17 +/-	0,00 E 0,00 P 404.373,53 TE	0,00 EP 0,00 EC 404.373,53 TR
SPESE PER LA GESTIONE DEI FASCICOLI AZIENDALI CON FONDI ASSEGNATI DA PARTE DI AGEA - Risorse Vincolate (UPB 220 - Cap 220) entrate)						
1310600	1.01.03.01 - <i>Risorse autonome</i>	RS CP CS	PR PC 360.841,78 TP	0,00 I 215.586,54 +/- 215.586,54 +/-	227.007,72 E 133.834,06 P 145.255,24 TE	0,00 EP 0,00 EC 0,00 TR



Area di intervento 1 - SPESE EFFETTIVE PER IL CONSEGUIMENTO DELLE FINALITA' DELL'ENTE

Capitolo	Descrizione	RESIDUI PASSIVI inizio esercizio (RS) Stanz. definitivi di COMPETENZA (CP)	PAGAMENTI in C/RESIDUI (PR) in C/COMPET. (PC) TOTALE PAGAM. (TP)	IMPEGNI (I) Differenza su stanz. di competenza (+-) Differenza su stanz. di cassa (+-)	ELIMINAZIONE DI RESIDUI Economiche (E) Percezioni (P) TOTALE ELIMINAZ. (TE)	Da esercizi preced. (EP) Da esercizio comp. (EC) TOTALE RESIDUI (TR)
1310601	RESIDUI CONTROLLI OBBLIGATORI SULLE SPESE COMUNITARIE ANCHE IN RS CONVENZIONE (SPESE OBBLIGATORIE)	205.446,80 PR CP	91.878,04 PR PC	0,00 I 0,00 +- 0,00 +-	0,00 E 0,00 P 113.568,76 TE	0,00 EP 0,00 EC 0,00 TR
1310601	1.01.03.01 - Risorse autonome					
1310701	CONTROLLI OBBLIGATORI SULLE SPESE COMUNITARIE ANCHE IN RS CONVENZIONE (spese obbligatorie)	185.500,82 PR CP	169.818,40 PR PC	0,00 I 184.173,04 I 1.327,78 +- 169.818,40 +- 15.662,42 +- 0,00 I 0,00 +- 0,00 +- 10.201,01 I 0,00 +- 10.201,01 +- 0,00 I 0,00 +- 0,00 +- 87.000,00 PR PC 87.000,00 TP	0,00 E 184.173,04 E 1.327,78 P 15.662,42 TE 0,00 E 0,00 P 0,00 TE 0,00 E 0,00 P 0,00 TE 76.798,99 TE 76.798,99 TE 76.798,99 TE 72.786,16 E 4.012,83 P 32.951,00 TE 0,00 E 0,00 P 14.843,66 I 0,00 P 16.065,04 TP 16.065,04 TP	0,00 EP 14.354,64 EC 14.354,64 TR 0,00 EP 0,00 EC 0,00 TR 0,00 EP 0,00 EC 0,00 TR 76.798,99 EP 0,00 EC 0,00 EC 28.938,17 EC 28.938,17 TR 0,00 EP 0,00 EC 0,00 TR 1.221,38 EP 0,00 EC 1.221,38 TR
1310701	1.01.03.01 - Risorse autonome					
1310800	SPESE PER SERVIZI CHE L'AGENZIA DELEGA AD ALTRI SOGGETTI DIVERSI RS DALL'AGEA	0,00 PR CP	0,00 PR PC	0,00 I 0,00 +- 0,00 +- 0,00 I 0,00 +- 0,00 +- 10.201,01 I 0,00 +- 10.201,01 +- 0,00 I 0,00 +- 0,00 +- 87.000,00 PR PC 87.000,00 TP	0,00 E 0,00 P 0,00 TE 0,00 E 0,00 P 0,00 TE 0,00 E 0,00 P 0,00 TE 76.798,99 TE 76.798,99 TE 76.798,99 TE 72.786,16 E 4.012,83 P 32.951,00 TE 0,00 E 0,00 P 14.843,66 I 0,00 P 16.065,04 TP 16.065,04 TP	0,00 EP 0,00 EC 0,00 TR 76.798,99 EP 0,00 EC 0,00 EC 28.938,17 EC 28.938,17 TR 0,00 EP 0,00 EC 0,00 TR 1.221,38 EP 0,00 EC 1.221,38 TR
1310800	1.01.03.01 - Risorse autonome					
1310900	SPESE PER ADEMPIMENTI DI COMPETENZA DELL'O.P. PER RS ATTUAZIONE DELLA PAC	76.798,99 PR CP	76.798,99 PR PC	0,00 I 0,00 +- 0,00 +- 0,00 I 0,00 +- 0,00 +- 10.201,01 I 0,00 +- 10.201,01 +- 0,00 I 0,00 +- 0,00 +- 87.000,00 PR PC 87.000,00 TP	0,00 E 0,00 P 0,00 TE 0,00 E 0,00 P 0,00 TE 0,00 E 0,00 P 0,00 TE 76.798,99 TE 76.798,99 TE 76.798,99 TE 72.786,16 E 4.012,83 P 32.951,00 TE 0,00 E 0,00 P 14.843,66 I 0,00 P 16.065,04 TP 16.065,04 TP	0,00 EP 0,00 EC 0,00 TR 76.798,99 EP 0,00 EC 0,00 EC 28.938,17 EC 28.938,17 TR 0,00 EP 0,00 EC 0,00 TR 1.221,38 EP 0,00 EC 1.221,38 TR
1310900	1.01.03.01 - Risorse autonome					
1310901	RESIDUI ATTIVITA' SVOLTE IN BASE A CONVENZIONI CON L'AUTORITA' DI RS GESTIONE DEL PSR CALABRIA	16.065,04 PR CP	16.065,04 PR PC	0,00 I 0,00 +- 0,00 +- 0,00 I 0,00 +- 0,00 +- 10.201,01 I 0,00 +- 10.201,01 +- 0,00 I 0,00 +- 0,00 +- 87.000,00 PR PC 87.000,00 TP	0,00 E 0,00 P 0,00 TE 0,00 E 0,00 P 0,00 TE 0,00 E 0,00 P 0,00 TE 76.798,99 TE 76.798,99 TE 76.798,99 TE 72.786,16 E 4.012,83 P 32.951,00 TE 0,00 E 0,00 P 14.843,66 I 0,00 P 16.065,04 TP 16.065,04 TP	0,00 EP 0,00 EC 0,00 TR 76.798,99 EP 0,00 EC 0,00 EC 28.938,17 EC 28.938,17 TR 0,00 EP 0,00 EC 0,00 TR 1.221,38 EP 0,00 EC 1.221,38 TR
1310901	1.01.03.01 - Risorse autonome					




Area di intervento 1 - SPESE EFFETTIVE PER IL CONSEGUIMENTO DELLE FINALITA' DELL'ENTE

Capitolo	Descrizione	RESIDUI PASSIVI inizio esercizio (RS) Stanz. definitivi di COMPETENZA (CP) Stanz. definitivi di CASSA (CS)	PAGAMENTI in C/RESIDUI (PR) in C/COMPET. (PC) TOTALE PAGAM. (TP)	IMPEGNI (I) Differenza su stanz. di competenza(+/-) Differenza su stanz. di cassa (+/-)	ELIMINAZIONE DI RESIDUI Economie (E) Percuzioni (P) TOTALE ELIMINAZ. (TE)	Da esercizi preced. (EP) Da esercizio comp. (EC) TOTALE RESIDUI (TR)
ATTIVITA' SVOLTE IN BASE A CONVENZIONI CON L'AUTORITA' DI GESTIONE RS DEL PSR CALABRIA						
1311201	1.01.03.01 - <i>Risorse autonome</i>					
	SPESE PER L'ORGANIZZAZIONE O LA PARTECIPAZIONE DELL'ARCEA A RS CONGRESSI, SEMINARI, CONVEGNI E MANIFESTAZIONI VARIE	CP CS	PR PC 0,00 TP	0,00 I 0,00 +- 0,00 +-	0,00 E 0,00 P 0,00 TE	0,00 EP 0,00 EC 0,00 TR
	Totale UPB	RS	PR	I	E	EP
		1.363.634,54	197.671,88	584.638,30	1.165.962,66	0,00
		CP	PC	+	P	54.713,99
		724.438,17	529.924,51	139.799,67	0,00 EC	54.713,99
		CS	TP	+	TE	0,00 TR
		2.088.072,71	727.596,39	1.360.476,32	1.165.962,66	54.713,99
UPB 1.01.03.02						
SPESE LEGALI						
1320100	1.01.03.02 - <i>Risorse autonome</i>					
	RESIDUI SPESE LEGALI E PERITALI (SPESE OBBLIGATORIE)	RS	PR	I	E	EP
		54.735,39	17.197,16	0,00 E	37.538,23	0,00
		CP	PC	+	P	0,00 EC
		54.735,39	17.197,16	0,00 +- +	0,00 P TE	0,00 EC TR
		CS	TP	+	TE	0,00 TR
		35.534,59	35.534,59	21.872,66	0,00 TR	9.459,72
		57.407,25	57.407,25	21.872,66	0,00 TR	9.459,72
		CS	TP	+	TE	0,00 TR
		35.534,59	35.534,59	21.872,66	0,00 TR	9.459,72



Area di intervento 1 - SPESE EFFETTIVE PER IL CONSEGUIMENTO DELLE FINALITA' DELL'ENTE

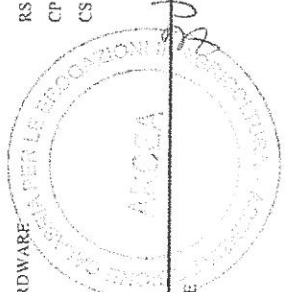
Capitolo	Descrizione	DANNI	TRANSAZIONI LITI E SANZIONI	RESIDUI PASSIVI inizio esercizio (RS) Stanz. definitivi di COMPETENZA (CP) Stanz. definitivi di CASSA (CS)	PAGAMENTI in C/RESIDUI (PR) in C/COMPET. (PC) TOTALE PAGAM. (TP)	IMPEGNI (I) Differenza su stanz. di competenza (+-) Differenza su stanz. di cassa (+-)	ELIMINAZIONE DI RESIDUI Economie (E) Perenzioni (P) TOTALE ELIMINAZ. (TE)	Da esercizi preced. (EP) Da esercizio comp. (EC) TOTALE RESIDUI (TR)	
1320300	1.01.03.02	SPESE PER RISARCIMENTO COMUNITARIE (spese obbligatorie)	CP CS	RS CP CS	PR PC TP	0,00 I 13.132,88 +- 13.132,88 +-	48.003,70 E 25.167,12 P 60.097,94 TE	0,00 EP 0,00 EC 0,00 TR	0,00 34.930,82 34.930,82
1320301	1.01.03.02	RESIDUI SPESE PER RECUPERI COATTIVI	RS CP CS	RS CP CS	PR PC TP	0,00 I 0,00 +- 0,00 +-	0,00 E 0,00 P 200.000,00 TE	0,00 EP 0,00 EC 200.000,00 TR	0,00 0,00 0,00
1320301	1.01.03.02	SPESE PER RECUPERI COATTIVI	RS CP CS	RS CP CS	PR PC TP	0,00 I 5.410,35 +- 5.410,35 +-	28.724,43 E 0,00 P 23.314,08 TE	0,00 EP 0,00 EC 0,00 TR	0,00 23.314,08 23.314,08
		Totale UPB	RS	RS	PR	17.197,16 I	121.782,44 E	237.538,23 EP	0,00
			CP	CP	PC	54.077,82 +-	37.580,06 P	0,00 EC	67.704,62
			CS	CS	TP	71.274,98 +-	342.822,91 TE	237.538,23 TR	67.704,62
UPB 1.01.03.03									
ONERI VARI									
1320600	1.01.03.03	RESIDUI SPESE PER L'ESECUZIONE PAGATORE (SPESE OBBLIGATORIE)	RS CP CS	RS CP CS	PR PC TP	0,00 I 0,00 +- 0,00 +-	0,00 E 0,00 P 140.000,00 TE	0,00 EP 0,00 EC 140.000,00 TR	0,00 0,00 0,00
1320601	1.01.03.03	RESIDUI SPESE PER L'ESECUZIONE PAGATORE (SPESE OBBLIGATORIE)	RS CP CS	RS CP CS	PR PC TP	0,00 I 0,00 +- 0,00 +-	0,00 E 0,00 P 140.000,00 TE	0,00 EP 0,00 EC 140.000,00 TR	0,00 0,00 0,00



Area di intervento 1 - SPESE EFFETTIVE PER IL CONSEGUIMENTO DELLE FINALITA' DELL'ENTE

Capitolo	Descrizione	RESIDUI PASSIVI		PAGAMENTI		IMPEGNI (I)		ELIMINAZIONE DI		Da esercizi preced. (EP)	
		inizio esercizio (RS) Stanz. definitivi	di COMPETENZA (CP) Stanz. definitivi di CASSA (CS)	n°/RESIDUI (PR) in C/COMPET. (PC) TOTALE PAGAM. (TP)	Differenza su stanz. di competenza (+-) Differenza su stanz. di cassa (+-)	RESIDUI Economie (E) Perenzioni (P) TOTALE ELIMINAZ. (TE)	RESIDUI	Da esercizio comp. (EC)	TOTALE RESIDUI (TR)		
SPESE PER L'ESECUZIONE DEI PAGAMENTI DELL'ORGANISMO PAGATORE RS											
	(SPESE OBBLIGATORIE)	CP	CS	PR							
	Totale UPB	140.000,00	1.01.03.03	RS	0,00	I	253.994,60	E	0,00	EP	0,00
		280.000,00		PC	0,00	+-	26.005,40	P	0,00	EC	253.994,60
		280.000,00		TP	0,00	+-	280.000,00	TE	0,00	TR	253.994,60
	Totale Funzione	1.758.369,93	1.01.03	RS	214.869,04	I	960.415,54	E	1.543.506,89	EP	0,00
		1.163.800,67		PC	584.002,33	+-	203.385,13	P	0,00	EC	376.413,21
		2.922.170,60		TP	798.871,37	+-	2.123.299,23	TE	1.543.506,89	TR	376.413,21
● Funzione obiettivo 1.01.04 SISTEMA INFORMATIVO											
UPB 1.01.04.01 SVILUPPO DEL SISTEMA INFORMATIVO											
1410100	1.01.04.01 - Risorsa autonoma	RS		PR	0,00	I	0,00	E	21.130,40	EP	0,00
	RESIDUI SPESE PER L'ACQUISTO ED IL POTENZIAMENTO DELL'HARDWARE	CP		PC	0,00	+-	0,00	P	0,00	EC	0,00
		CS		TP	0,00	+-	21.130,40	TE	21.130,40	TR	0,00
1410101	1.01.04.01 - Risorsa autonoma	RS		PR	0,00	I	22.985,29	E	0,00	EP	0,00
	SPESE PER L'ACQUISTO ED IL POTENZIAMENTO DELL'HARDWARE	CP		PC	22.985,29	+-	5.145,11	P	0,00	EC	0,00
		CS		TP	22.985,29	+-	5.145,11	TE	0,00	TR	0,00

SPESE EFFETTIVE PER IL CONSEGUIMENTO DELLE FINALITA' DELL'ENTE

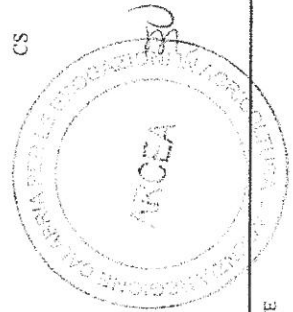


Area di intervento 1 - SPESE EFFETTIVE PER IL CONSEGUIMENTO DELLE FINALITA' DELL'ENTE

Capitolo	Descrizione	RESIDUI PASSIVI inizio esercizio (RS)	PAGAMENTI in C/RESIDUI (PR) in C/COMPET. (PC) TOTALE PAGAM. (TP)	IMPEGNI (I) Differenza su stanzi. competenzia (+-) Differenza su stanzi. di cassa (+-)	ELIMINAZIONE DI RESIDUI Economici (E) Perenzioni (P) TOTALE ELIMINAZ. (TE)	Da esercizi preced. (EP) Da esercizio comp. (EC) TOTALE RESIDUI (TR)
	RESIDUI SPESE PER LO SVILUPPO DEL SOFTWARE E L'ACQUISIZIONE DI SERVIZI INFORMATICI	228.653,00	PR	0,00	0,00	228.653,00
			PC	+-	0,00	0,00
			TP	+-	228.653,00	228.653,00
1410201	1.01.04.01 - Risorse autonome					
	SPESE PER LO SVILUPPO DEL SOFTWARE E L'ACQUISIZIONE DI SERVIZI INFORMATICI	44.308,38	PR	0,00	42.572,50	0,00
			PC	+-	1.735,88	0,00
			TP	+-	3.639,08	1.903,20
1410301	1.01.04.01 - Risorse autonome					
	SPESE PER CONTRATTI, CONVENZIONI, ACCORDI DI PROGRAMMA PER LA REALIZZAZIONE DI SISTEMI INFORMATICI E DI BANCHE DATI		PR	0,00	0,00	0,00
			PC	+-	0,00	0,00
			TP	+-	0,00	0,00
1410401	1.01.04.01 - Risorse autonome					
	SPESE PER L'ACQUISIZIONE DI LICENZE PER SISTEMI INFORMATIVI IN RIUSO		PR	0,00	0,00	0,00
			PC	+-	0,00	0,00
			TP	+-	0,00	0,00
	Totale UPB	249.783,40	PR	0,00	65.557,79	249.783,40
			PC	+-	0,00	0,00
			TP	+-	0,00	0,00
		72.438,78	PC	+-	6.880,99	0,00
		322.222,18	TP	+-	258.567,59	1.903,20


UPB 1.01.04.02
GESTIONE DEL SISTEMA INFORMATIVO

1420100 1.01.04.02 - Risorse autonome




Area di intervento 1 - SPESE EFFETTIVE PER IL CONSEGUIMENTO DELLE FINALITA' DELL'ENTE

Capitolo	Descrizione	RESIDUI PASSIVI inizio esercizio (RS) Stanz. definitivi di COMPETENZA (CP)	PAGAMENTI n C/RESIDUI (PR) in C/COMPET. (PC) TOTALE PAGAMI. (TP)	IMPEGNI (I) Differenza su stanz. di competenza (+-) Differenza su stanz. di cassa (+-)	ELIMINAZIONE DI RESIDUI Economiche (E) Percorrenze (P) TOTALE ELIMINAZ. (TE)	Da esercizi preced. (EP) Da esercizio comp. (EC) TOTALE RESIDUI (TR)
RESIDUI SPESE PER LA MANUTENZIONE DELLE APPARECCHIATURE E PER LA GESTIONE DEI SISTEMI INFORMATICI E TELEMATICI						
1420101	1.01.04.02 - <i>Risorse autonome</i>	3.294,00 PR CP CS	2.440,00 PR PC TP	2.440,00 I 0,00 +- 2.440,00 +-	0,00 E 0,00 P 854,00 TE	0,00 EP 0,00 EC 854,00 TR
SPESE PER LA MANUTENZIONE DELLE APPARECCHIATURE E PER LA GESTIONE DEI SISTEMI INFORMATICI E TELEMATICI						
Totale UPB		10.854,00 PR CP CS	10.854,00 PC TP	0,00 I 5.233,76 +- 5.233,76 +-	8.284,44 E 2.569,56 P 5.620,24 TE	0,00 EP 0,00 EC 3.050,68 TR
Totale Funzione		3.294,00 PR CP CS	2.440,00 PC TP	2.440,00 I 5.233,76 +- 7.673,76 +-	8.284,44 E 2.569,56 P 6.474,24 TE	0,00 EP 0,00 EC 3.050,68 TR
Funzione obiettivo 1.01.05 ONERI NON RIPARTIBILI						
UPB 1.01.05.01		253.077,40 PR CP CS	253.077,40 PC TP	2.440,00 I 68.888,35 +- 71.328,35 +-	73.842,23 E 9.450,55 P 265.041,83 TE	0,00 EP 4.953,88 EC 4.953,88 TR
FONDO DI RISERVA PER LE SPESE OBBLIGATORIE		1510101	1.01.05.01	- <i>Risorse autonome</i>		
FONDO DI RISERVA PER LE SPESE OBBLIGATORIE		0,00 PR CP CS	0,00 PC TP	0,00 I 0,00 +- 0,00 +-	0,00 E 0,00 P 0,00 TE	0,00 EP 0,00 EC 0,00 TR



Area di intervento 1 - SPESE EFFETTIVE PER IL CONSEGUIMENTO DELLE FINALITA' DELL'ENTE

Capitolo	Descrizione	RESIDUI PASSIVI		PAGAMENTI		IMPEGNI (I)		ELIMINAZIONE DI		Da esercizi preced. (EP)		
		inizio esercizio (RS)	Stanz. definitivi di COMPETENZA (CP)	in C/RESIDUI (PR) in C/COMPET. (PC)	TOTALE PAGAM. (TP)	Differenza su stanziamenti (+/-)	Differenza su stanziamenti (+/-)	RESIDUI Economici (E) Perenzioni (P)	TOTALE ELIMINAZ. (TE)	Da esercizio comp. (EC)	TOTALE RESIDUI (TR)	
	Totale UPB	1.01.05.01	RS	0,00	PR	0,00	I	0,00	E	0,00	EP	0,00
			CP	0,00	PC	0,00	+-	0,00	P	0,00	EC	0,00
			CS	0,00	TP	0,00	+-	0,00	TE	0,00	TR	0,00
UPB 1.01.05.02	FONDO DI RISERVA PER LE SPESE IMPREVISTE											
1510301	1.01.05.02		RS	0,00	PR	0,00	I	0,00	E	0,00	EP	0,00
			CP		PC		+-	0,00	P	0,00	EC	0,00
			CS	0,00	TP	0,00	+-	0,00	TE	0,00	TR	0,00
	Totale UPB	1.01.05.02	RS	0,00	PR	0,00	I	0,00	E	0,00	EP	0,00
			CP	0,00	PC	0,00	+-	0,00	P	0,00	EC	0,00
			CS	0,00	TP	0,00	+-	0,00	TE	0,00	TR	0,00
UPB 1.01.05.03	FONDO DI RISERVA DI CASSA											
1510301	1.01.05.03		RS		PR	0,00	I	0,00	E	0,00	EP	0,00
			CP		PC	0,00	+-	0,00	P	0,00	EC	0,00
			CS	0,00	TP	0,00	+-	0,00	TE	0,00	TR	0,00
	Totale UPB	1.01.05.03	RS	0,00	PR	0,00	I	0,00	E	0,00	EP	0,00
			CP	0,00	PC	0,00	+-	0,00	P	0,00	EC	0,00
			CS	0,00	TP	0,00	+-	0,00	TE	0,00	TR	0,00

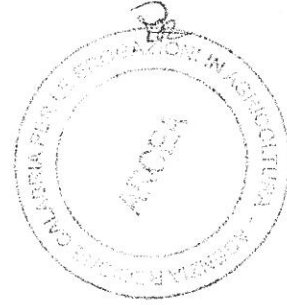


Area di intervento 1 - SPESE EFFETTIVE PER IL CONSEGUIMENTO DELLE FINALITA' DELL'ENTE

Capitolo	Descrizione	RESIDUI PASSIVI inizio esercizio (RS) Stanz. definitivi di COMPETENZA (CP)	PAGAMENTI in C/RESIDUI (PR) in C/COMPET. (PC) TOTALE PAGAMI. (TP)	IMPEGNI (I) Differenza su stanz. di competenza (+-) Differenza su stanz. di cassa (+-)	ELIMINAZIONE DI RESIDUI Economie (E) Perenzioni (P) TOTALE ELIMINAZ. (TE)	Da esercizi preced. (EP) Da esercizio comp. (EC) TOTALE RESIDUI (TR)
UPB 1.01.05.04						
ONERI VARI NON RIPARTIBILI CORRENTI						
1520100	1.01.05.04 - <i>Risorse autonome</i>					
	REISCRIZIONE RESIDUI PASSIVI PERENTI AGLI EFFETTI AMMINISTRATIVI RS		PR	0,00 I	0,00 E	0,00 EP
	RECLAMATI DAI CREDITORI SPESE CORRENTI (Spese obbligatorie) CP		PC	0,00 +- 0,00 +- 0,00 +-	0,00 P 0,00 P 0,00 TE	0,00 EC 0,00 EC 0,00 TR
1520101	1.01.05.04 - <i>Risorse autonome</i>					
	REISCRIZIONE RESIDUI PASSIVI PERENTI AGLI EFFETTI AMMINISTRATIVI RS		PR	0,00 I	428.662,40 E	0,00 EP
	RECLAMATI DAI CREDITORI SPESE CORRENTI (Spese obbligatorie) CP	541.185,84	PC	428.662,40 +- 428.662,40 +- 0,00 I	112.523,44 P 112.523,44 TE 0,00 E	0,00 EC 0,00 TR 0,00
	Totale UPB					
				428.662,40	428.662,40	0,00
		541.185,84	PC	428.662,40 +- 428.662,40 +- 0,00 I	112.523,44 P 112.523,44 TE 0,00 E	0,00 EC 0,00 TR 0,00
		541.185,84	TP	428.662,40	428.662,40	0,00
UPB 1.01.05.05						
ONERI VARI NON RIPARTIBILI IN CONTO CAPITALE						
1520201	1.01.05.05 - <i>Risorse autonome</i>					
	REISCRIZIONE RESIDUI PASSIVI PERENTI AGLI EFFETTI AMMINISTRATIVI RS		PR	0,00 I	0,00 E	0,00 EP
	RECLAMATI DAI CREDITORI SPESE IN C/CAP. (SPESE OBBLIGATORIE) CP		PC	0,00 +- 0,00 +- 0,00 +-	0,00 P 0,00 P 0,00 TE	0,00 EC 0,00 EC 0,00 TR
	Totale UPB					
				0,00 I	0,00 E	0,00 EP
				0,00 +- 0,00 +- 0,00 +-	0,00 P 0,00 P 0,00 TE	0,00 EC 0,00 EC 0,00 TR
				0,00 I	0,00 E	0,00 EP
				0,00 +- 0,00 +- 0,00 +-	0,00 P 0,00 P 0,00 TE	0,00 EC 0,00 EC 0,00 TR


Area di intervento I - SPESE EFFETTIVE PER IL CONSEGUIMENTO DELLE FINALITA' DELL'ENTE

Capitolo	Descrizione	RESIDUI PASSIVI		PAGAMENTI		IMPEGNI (I)		ELIMINAZIONE DI		Da esercizi preced. (EP) Da esercizio comp. (EC) TOTALE RESIDUI (TR)		
		inizio esercizio (RS)	Stanz. definitivi di COMPETENZA (CP)	in C/RESIDUI (PR) in C/COMPET. (PC)	TOTALE PAGAM. (TP)	Differenza su competenz. (+-)	Differenza su stanz. di cassa (+-)	RESIDUI	Economie (E) Percezioni (P)		TOTALE ELIMINAZ. (TE)	
	Totale funzione	1.01.05	RS	0,00	PR	0,00	I	428.662,40	E	0,00	EP	0,00
			CP	541.185,84	PC	428.662,40	+-	112.523,44	P	0,00	EC	0,00
			CS	541.185,84	TP	428.662,40	+-	112.523,44	TE	0,00	TR	0,00
	Totale UPB	1.01	RS	2.564.886,31	PR	370.770,32	I	3.859.812,79	E	2.194.115,99	EP	0,00
			CP	4.403.898,73	PC	3.255.696,60	+-	544.085,94	P	0,00	EC	604.116,19
			CS	6.968.785,04	TP	3.626.466,92	+-	3.342.318,12	TE	2.194.115,99	TR	604.116,19
	Totale Area	1	RS	2.564.886,31	PR	370.770,32	I	3.859.812,79	E	2.194.115,99	EP	0,00
			CP	4.403.898,73	PC	3.255.696,60	+-	544.085,94	P	0,00	EC	604.116,19
			CS	6.968.785,04	TP	3.626.466,92	+-	3.342.318,12	TE	2.194.115,99	TR	604.116,19



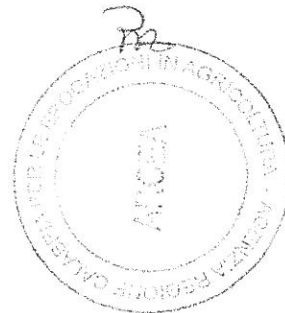
Area di intervento 1 - SPESE EFFETTIVE PER IL CONSEGUIMENTO DELLE FINALITA' DELL'ENTE

Capitolo	Descrizione	RESIDUI PASSIVI inizio esercizio (RS) Stanz. definitivi di COMPETENZA (CP) Stanz. definitivi di CASSA (CS)	PAGAMENTI in C/RESIDUI (PR) in C/COMPET. (PC) TOTALE PAGAM. (TP)	IMPEGNI (I) Differenza su stanz. di competenza (+/-) Differenza su stanz. di cassa (+/-)	ELIMINAZIONE DI RESIDUI Economie (E) Perenzioni (P) TOTALE ELIMINAZ. (TE)	Da esercizi preced. (EP) Da esercizio comp. (EC) TOTALE RESIDUI (TR)
Riepilogo Area						
Programma 1.01						
SPESE EFFETTIVE PER IL CONSEGUIMENTO DELLE FINALITA' DELL'ENTE						
	• Funzione obiettivo 1.01.01 ATTIVITA' ISTITUZIONALI	RS 100.513,97 PR 43.465,43 I 192.641,20 E 57.048,44 EP 0,00 CP 248.718,00 PC 185.835,27 +- 56.076,80 P 0,00 EC 6.805,93 CS 349.231,87 TP 229.300,70 +- 119.931,17 TE 57.048,44 TR 6.805,93				
	• Funzione obiettivo 1.01.02 FUNZIONAMENTO DEGLI UFFICI	RS 452.925,11 PR 109.995,85 I 2.204.251,42 E 342.929,26 EP 0,00 CP 2.366.901,44 PC 1.988.308,25 +- 162.650,02 P 0,00 EC 215.943,17 CS 2.819.826,55 TP 2.098.304,10 +- 721.522,45 TE 342.929,26 TR 215.943,17				
	• Funzione obiettivo 1.01.03 ORGANIZZAZIONE DEL LAVORO	RS 1.758.369,93 PR 214.869,04 I 968.415,54 E 1.543.500,89 EP 0,00 CP 1.163.800,67 PC 584.002,33 +- 203.385,13 P 0,00 EC 376.413,21 CS 2.922.170,60 TP 798.871,37 +- 2.123.299,23 TE 1.543.500,89 TR 376.413,21				
	• Funzione obiettivo 1.01.04 SISTEMA INFORMATIVO	RS 253.077,40 PR 2.440,00 I 73.842,23 E 250.637,40 EP 0,00 CP 83.292,78 PC 68.888,35 +- 9.450,55 P 0,00 EC 4.953,88 CS 336.370,18 TP 71.328,35 +- 265.041,83 TE 250.637,40 TR 4.953,88				



Area di intervento 1 - SPESE EFFETTIVE PER IL CONSEGUIMENTO DELLE FINALITA' DELL'ENTE

Capitolo	Descrizione	RESIDUI PASSIVI inizio esercizio (RS) Stanz. definitivi di COMPETENZA (CP) Stanz. definitivi di CASSA (CS)	PAGAMENTI in C/RESIDUI (PR) in C/COMPET. (PC) TOTALE PAGAM. (TP)	IMPEGNI (I) Differenza su stanz. di competenza (+) Differenza su stanz. di cassa (-)	ELIMINAZIONE DI RESIDUI Economiche (E) Perenzioni (P) TOTALE ELIMINAZ. (TE)	Da esercizi preced. (EP) Da esercizio comp. (EC) TOTALE RESIDUI (TR)
• Funzione obiettivo 1.01.05						
	ONERI NON RIPARTIBILI					
		RS	0,00 PR	0,00 I	428.662,40 E	0,00 EP
		CP	541.185,84 PC	428.662,40 +	112.523,44 P	0,00 EC
		CS	541.185,84 TP	428.662,40 +	112.523,44 TE	0,00 TR
	Totale Programma	1.01 RS	2.564.886,31 PR	370.770,32 I	3.859.812,79 E	2.194.115,99 EP
		CP	4.403.898,73 PC	3.255.696,60 +	544.085,94 P	0,00 EC
		CS	6.968.785,04 TP	3.626.466,92 +	3.342.318,12 TE	604.116,19
	Totale Area	I RS	2.564.886,31 PR	370.770,32 I	3.859.812,79 E	2.194.115,99 EP
		CP	4.403.898,73 PC	3.255.696,60 +	544.085,94 P	0,00 EC
		CS	6.968.785,04 TP	3.626.466,92 +	3.342.318,12 TE	604.116,19



Area di intervento 2 - SPESE CONSEGUENTI OPERAZIONI FINANZIARIE NON MODIFICATIVE DEL PATRIMONIO DELL'ENTE

Capitolo	Descrizione	RESIDUI PASSIVI inizio esercizio (RS) Stanz. definitivi di COMPETENZA (CP) Stanz. definitivi di CASSA (CS)	PAGAMENTI in C/RESIDUI (PR) in C/COMPET. (PC) TOTALE PAGAM. (TP)	IMPEGNI (I) Differenza su stanz. di competenza (+-) Differenza su stanz. di cassa (+-)	ELIMINAZIONE DI RESIDUI Economie (E) Perenzioni (P) TOTALE ELIMINAZ. (TE)	Da esercizi preced. (EP) Da esercizio comp. (EC) TOTALE RESIDUI (TR)
----------	-------------	---	---	--	---	--

Programma 2.01
**SPESE CONSEGUENTI OPERAZIONI FINANZIARIE NON MODIFICATIVE DEL
PATRIMONIO DELL'ENTE**

- Funzione obiettivo 2.01.01
RIMBORSO DI ANTICIPAZIONI PASSIVE DI CASSA


UPB 2.01.01.01
RIMBORSO DI ANTICIPAZIONI PASSIVE DI CASSA

2110101 2.01.01.01

- Risorse autonome


Chiusura Anticipazioni ricevute da istituto tesoriere/cassiere

		RS	PR	0,00 I	0,00 E	0,00 EP	0,00
		CP	PC	0,00 +- 0,00 +- 0,00 +- 0,00 I	0,00 P	0,00 EC	0,00
		CS	TP	0,00 +- 0,00 I	0,00 TE	0,00 TR	0,00
	Totale UPB	RS	PR	0,00 I	0,00 E	0,00 EP	0,00
		CP	PC	0,00 +- 0,00 +- 0,00 +- 0,00 I	0,00 P	0,00 EC	0,00
		CS	TP	0,00 +- 0,00 I	0,00 TE	0,00 TR	0,00
	Totale Funzione	RS	PR	0,00 I	0,00 E	0,00 EP	0,00
		CP	PC	0,00 +- 0,00 +- 0,00 +- 0,00 I	0,00 P	0,00 EC	0,00
		CS	TP	0,00 +- 0,00 I	0,00 TE	0,00 TR	0,00
	Totale UPB	RS	PR	0,00 I	0,00 E	0,00 EP	0,00
		CP	PC	0,00 +- 0,00 +- 0,00 +- 0,00 I	0,00 P	0,00 EC	0,00
		CS	TP	0,00 +- 0,00 I	0,00 TE	0,00 TR	0,00



Area di intervento 2 - SPESE CONSEGUENTI OPERAZIONI FINANZIARIE NON MODIFICATIVE DEL PATRIMONIO DELL'ENTE

Capitolo	Descrizione	RESIDUI PASSIVI inizio esercizio (RS) Stanz. definitivi di COMPETENZA (CP) Stanz. definitivi di CASSA (CS)	PAGAMENTI in C/RESIDUI (PR) in C/COMPET. (PC) TOTALE PAGAM. (TP)	IMPEGNI (I) Differenza su stanz. di competenza(+/-) Differenza su stanz. di cassa (+/-)	ELIMINAZIONE DI RESIDUI Economie (E) Persezioni (P) TOTALE ELIMINAZ. (TE)	Da esercizi preced. (EP) Da esercizio comp. (EC) TOTALE RESIDUI (TR)
2	Totale Area	RS CP CS	0,00 PR 0,00 PC 0,00 TP	0,00 I 0,00 +/- 0,00 +/-	0,00 E 0,00 P 0,00 TE	0,00 EP 0,00 EC 0,00 TR

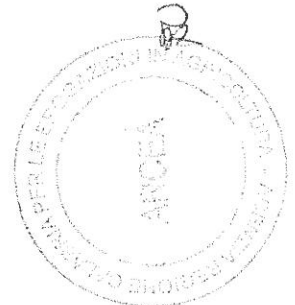


Area di intervento 2 - SPESE CONSEGUENTI OPERAZIONI FINANZIARIE NON MODIFICATIVE DEL PATRIMONIO DELL'ENTE

Capitolo	Descrizione	RESIDUI PASSIVI inizio esercizio (RS) Stanz definitivi di COMPETENZA (CP)	PAGAMENTI in C/RESIDUI (PR) in C/COMPET. (PC) TOTALE PAGAM. (TP)	IMPEGNI (I) Differenza su stanz. di competenz (+-) Differenza su stanz. di cassa (+-)	ELIMINAZIONE DI RESIDUI Economic (E) Perenzioni (P) TOTALE ELIMINAZ. (TE)	Da esercizi preced. (EP) Da esercizio comp. (EC) TOTALE RESIDUI (TR)
		RS	0,00 PR	0,00 I	0,00 E	0,00 EP
		CP	0,00 PC	0,00 +-	0,00 P	0,00 EC
		CS	0,00 TP	0,00 +-	0,00 TE	0,00 TR
		RS	0,00 PR	0,00 I	0,00 E	0,00 EP
		CP	0,00 PC	0,00 +-	0,00 P	0,00 EC
		CS	0,00 TP	0,00 +-	0,00 TE	0,00 TR
	Totale Programma	2.01				
		RS	0,00 PR	0,00 I	0,00 E	0,00 EP
		CP	0,00 PC	0,00 +-	0,00 P	0,00 EC
		CS	0,00 TP	0,00 +-	0,00 TE	0,00 TR
	Totale Area	2				
		RS	0,00 PR	0,00 I	0,00 E	0,00 EP
		CP	0,00 PC	0,00 +-	0,00 P	0,00 EC
		CS	0,00 TP	0,00 +-	0,00 TE	0,00 TR

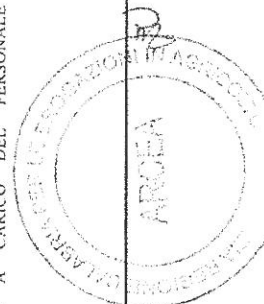
Riepilogo Area
Programma 2.01
**SPESE CONSEGUENTI OPERAZIONI FINANZIARIE NON
MODIFICATIVE DEL PATRIMONIO DELL'ENTE**

• Funzione obiettivo 2.01.01

RIMBORSO DI ANTICIPAZIONI PASSIVE DI CASSA


Area di intervento 3 - PARTITE DI GIRO

Capitolo	Descrizione	RESIDUI PASSIVI inizio esercizio (RS) Stanz. definitivi di COMPETENZA (CP) Stanz. definitivi di CASSA (CS)	PAGAMENTI in C/RESIDUI (PR) in C/COMPET. (PC) Differenza su TOTALE PAGAM. (TP)	IMPEGNI (I) Differenza su stanz. di competenza (+-) Differenza su stanz. di cassa (+-)	ELIMINAZIONE DI RESIDUI Economiche (E) Penzioni (P) TOTALE ELIMINAZ. (TE)	Da esercizi preced. (EP) Da esercizio comp. (EC) TOTALE RESIDUI (TR)
Programma 3.01						
PARTITE DI GIRO						
● Funzione obiettivo 3.01.01						
PARTITE DI GIRO						
UPB 3.01.01.01						
PARTITE DI GIRO						
3110100	3.01.01.01 RITENUTE ERARIALI SULLE INDENNITA' E SUGLI ASSEGNI CORRISPOSTI AGLI ORGANI STATUTARI ED AI DIPENDENTI (6101 E)	- Risorse autonome				
		1.800,39 PR		0,00 I	0,00 E	1.800,39
				0,00 +- 0,00 +- 0,00 +- 1.800,39 TE	0,00 P 0,00 P 0,00 TR	0,00 0,00 1.800,39
3110101	3.01.01.01 RITENUTE ERARIALI SULLE INDENNITA' E SUGLI ASSEGNI CORRISPOSTI AGLI ORGANI STATUTARI ED AI DIPENDENTI (610101 E)	- Risorse autonome				
		440.000,00 PR		0,00 I	361.653,27 E	0,00
				299.054,19 +- 299.054,19 +- 0,00 I 0,00 +- 0,00 +- 0,00 TE	78.346,73 P 140.945,81 TE 0,00 E 0,00 P 0,00 TR	62.599,08 62.599,08
3110200	3.01.01.01 RITENUTE PREVIDENZIALI ED ASSISTENZIALI A CARICO DEL PERSONALE DIPENDENTE (610200 E)	- Risorse autonome				
		270.000,00 PR		0,00 I	0,00 E	0,00
				120.591,48 +- 120.591,48 +- 0,00 TP	0,00 P 0,00 TR	0,00 0,00
3110201	3.01.01.01 RITENUTE PREVIDENZIALI ED ASSISTENZIALI A CARICO DEL PERSONALE DIPENDENTE (610201 E)	- Risorse autonome				
		270.000,00 PR		0,00 I	145.695,02 E	0,00
				120.591,48 +- 120.591,48 +- 0,00 TP	0,00 P 0,00 TR	0,00 0,00
3110300	3.01.01.01 RITENUTE PREVIDENZIALI ED ASSISTENZIALI A CARICO DEL PERSONALE DIPENDENTE (610300 E)	- Risorse autonome				
		270.000,00 PR		0,00 I	149.408,52 E	0,00
				120.591,48 +- 120.591,48 +- 0,00 TP	0,00 P 0,00 TR	0,00 0,00

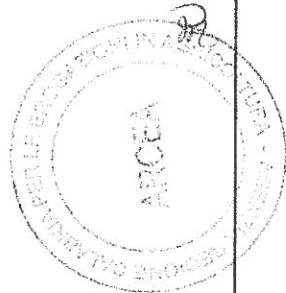


Area di intervento 3 - PARTITE DI GIRO

Capitolo	Descrizione	RESIDUI PASSIVI		PAGAMENTI		IMPEGNI (I)		ELIMINAZIONE DI		Da esercizi preced. (EP)		
		inizio esercizio (RS)	Stanz. definitivi	n C/RESIDUI (PR)	in C/COMPET. (PC)	Differenza su stanz. di competenza(+/-)	Differenza su stanz. di cassa (+/-)	RESIDUI	Economie (E)	Perenzioni (P)	Da esercizio comp. (EC)	TOTALE RESIDUI (TR)
		di COMPETENZA (CP)	Stanz. definitivi	TOTALE PAGAM. (TP)				TOTALE ELIMINAZ. (TE)				
3110301	EROGAZIONE DELLE RITENUTE DIVERSE DI NATURA NON ERARIALE, RS		649,39 PR			649,39 I		0,00 E		0,00 EP	0,00	
	MUTUALISTICA O PREVILLE SUGLI EMOLUMENTI CORRISPOSTI AL PERSONALE CP			PC		0,00 +/-		0,00 P		0,00 EC	0,00	
	DIPENDENTE (610300 E)	CS	649,39 TP			649,39 +/-		0,00 TE		0,00 TR	0,00	
	- <i>Risorse autonome</i>											
3110401	EROGAZIONE DELLE RITENUTE DIVERSE DI NATURA NON ERARIALE, RS					0,00 I		29.081,35 E		0,00 EP	0,00	
	MUTUALISTICA O PREVILLE SUGLI EMOLUMENTI CORRISPOSTI AL PERSONALE CP		30.000,00 PC			26.005,04 +/-		918,65 P		0,00 EC	3.076,31	
	DIPENDENTE (610301 E)	CS	30.000,00 TP			26.005,04 +/-		3.994,96 TE		0,00 TR	3.076,31	
	- <i>Risorse autonome</i>											
3110501	RITENUTE ERARIALI SULLE PRESTAZIONI COORDINATE E CONTINUATIVE RS					0,00 I		0,00 E		0,00 EP	0,00	
	(610401 E)	CP	20.000,00 PC			0,00 +/-		20.000,00 P		0,00 EC	0,00	
		CS	20.000,00 TP			0,00 +/-		20.000,00 TE		0,00 TR	0,00	
	- <i>Risorse autonome</i>											
3110501	RITENUTE ERARIALI SULLE PRESTAZIONI OCCASIONALI (610501 E)					0,00 I		15.531,11 E		0,00 EP	0,00	
		RS		PR		0,00 I		4.468,89 P		0,00 EC	4.717,25	
		CP	20.000,00 PC			10.813,86 +/-		9.186,14 TE		0,00 TR	4.717,25	
		CS	20.000,00 TP			10.813,86 +/-						
	- <i>Risorse autonome</i>											
3110601	EROGAZIONE DI SOMME INTROITATE PER IL VERSAMENTO ALL'INPS DEL RS					0,00 I		0,00 E		0,00 EP	0,00	
	CONTRIBUTO PREVISTO DALL'ART.2 CO.26 E SS. L.08-08-95, N.335 E SUCC.MOD.					0,00 +/-		0,00 P		0,00 EC	0,00	
		CP		PC		0,00 +/-		0,00 TE		0,00 TR	0,00	
		CS	0,00 TP			0,00 +/-						
	- <i>Risorse autonome</i>											
3110701	EROGAZIONE DI SOMME INTROITATE PER IL VERSAMENTO ALL'INAIL DEL RS					0,00 I		0,00 E		0,00 EP	0,00	
	PREMIO ASSICURATIVO PREVISTO DALL'ART.5 DEL D.LGS.23-02-00, N.38					0,00 +/-		0,00 P		0,00 EC	0,00	
		CP		PC		0,00 +/-		0,00 TE		0,00 TR	0,00	
		CS	0,00 TP			0,00 +/-						
	- <i>Risorse autonome</i>											
3110801	EROGAZIONE DI SOMME INTROITATE PER IL VERSAMENTO ALL'INAIL DEL RS					0,00 I		0,00 E		0,00 EP	0,00	
		CP		PC		0,00 +/-		0,00 P		0,00 EC	0,00	
		CS	0,00 TP			0,00 +/-		0,00 TE		0,00 TR	0,00	
	- <i>Risorse autonome</i>											


Area di intervento 3 - PARTITE DI GIRO

Capitolo	Descrizione	RESIDUI PASSIVI		PAGAMENTI		(MPEGNI (I))		ELIMINAZIONE DI		Da esercizi preced. (EP)	
		inizio esercizio (RS)	Stanz. definitivi di COMPETENZA (CP)	a C/RESIDUI (PR) in C/COMPET. (PC)	TOTALE PAGAM. (TP)	Differenza su competenza (+)	Differenza su stanz. di cassa (+)	RESIDUI Economiche (E) Perenzioni (P)	TOTALE ELIMINAZ. (TE)	Da esercizio comp. (EC)	TOTALE RESIDUI (TR)
ANTICIPAZIONI DI FONDI DA RECUPERARE											
3110901	3.01.01.01 - Risorse autonome	RS	CP	PR	TP	0,00	0,00	0,00	E	0,00	EP
						0,00	0,00	0,00	P	0,00	EC
				0,00	0,00	0,00	0,00	0,00	TE	0,00	TR
DEPOSITI CAUZIONALI ATTIVI											
3111001	3.01.01.01 - Risorse autonome	RS	CP	PR	TP	0,00	0,00	0,00	E	0,00	EP
						0,00	0,00	0,00	P	0,00	EC
				0,00	0,00	0,00	0,00	0,00	TE	0,00	TR
RESTITUZIONE DI DEPOSITI CAUZIONALI PASSIVI											
3111101	3.01.01.01 - Risorse autonome	RS	CP	PR	TP	0,00	0,00	0,00	E	0,00	EP
						0,00	0,00	0,00	P	0,00	EC
				0,00	0,00	0,00	0,00	0,00	TE	0,00	TR
ANTICIPAZIONI ECONOMICHE (611101 E)											
3111201	3.01.01.01 - Risorse autonome	RS	CP	PR	TP	0,00	8.733,95	8.733,95	E	8.733,95	EP
						0,00	11.266,05	11.266,05	P	11.266,05	EC
				0,00	0,00	0,00	11.266,05	11.266,05	TE	0,00	TR
EROGAZIONE DI SOMME INTROITATE PER C/TERZI (611201 E)											
3112201	3.01.01.01 - Risorse autonome	RS	CP	PR	TP	0,00	0,00	0,00	E	0,00	EP
						0,00	10.000,00	10.000,00	P	0,00	EC
				0,00	0,00	0,00	10.000,00	10.000,00	TE	0,00	TR
PARTITE DI GIRO DIVERSE (612201 E)											
3112201	3.01.01.01 - Risorse autonome	RS	CP	PR	TP	0,00	0,00	0,00	E	0,00	EP
						0,00	20.000,00	20.000,00	P	0,00	EC
				0,00	0,00	0,00	20.000,00	20.000,00	TE	0,00	TR




Area di intervento 3 - PARTITE DI GIRO

Capitolo	Descrizione	RESIDUI PASSIVI inizio esercizio (RS)		PAGAMENTI		IMPEGNI (I)		ELIMINAZIONE DI RESIDUI		Da esercizi preced. (EP) Da esercizio comp. (EC) TOTALE RESIDUI (TR)	
		Stanz. definitivi di COMPETENZA (CP)	Stanz. definitivi di CASSA (CS)	in C/RESIDUI (PR) in C/COMPET. (PC)	TOTALE PAGAMI. (TP)	Differenz. su stanz. di cassa (+/-)	Differenz. su competenzat(+/-)	Economie (E) Perenzioni (P)	TOTALE ELIMINAZ. (TE)	EP	EC
	Totale UPB	3.01.01.01	RS 2.449,78 CP 830.000,00 CS 832.449,78	PR 649,39 PC 465.198,52 TP 465.847,91	I 560.694,70	E 0,00	EP 1.800,39	0,00	0,00	EP	1.800,39
	Totale Funzione	3.01.01	RS 2.449,78 CP 830.000,00 CS 832.449,78	PR 649,39 PC 465.198,52 TP 465.847,91	I 560.694,70	E 0,00	EP 1.800,39	0,00	0,00	EP	1.800,39
	Totale UPB	3.01	RS 2.449,78 CP 830.000,00 CS 832.449,78	PR 649,39 PC 465.198,52 TP 465.847,91	I 560.694,70	E 0,00	EP 1.800,39	0,00	0,00	EP	1.800,39
	Totale Area	3	RS 2.449,78 CP 830.000,00 CS 832.449,78	PR 649,39 PC 465.198,52 TP 465.847,91	I 560.694,70	E 0,00	EP 1.800,39	0,00	0,00	EP	1.800,39



Area di intervento 3 - PARTITE DI GIRO


Capitolo	Descrizione	RESIDUI PASSIVI inizio esercizio (RS)	Stanz. definitivi di COMPETENZA (CP)	Stanz. definitivi di CASSA (CS)	PAGAMENTI in C/RESIDUI (PR) in C/COMPET. (PC) TOTALE PAGAM. (TP)	IMPEGNI (I) Differenza su stanz. di competenza (+-) Differenza su stanz. di cassa (+-)	ELIMINAZIONE DI RESIDUI Economiche (E) Percezioni (P) TOTALE ELIMINAZ. (TE)	Da esercizi preced. (EP) Da esercizio comp. (EC) TOTALE RESIDUI (TR)			
		RS	2.449,78	PR	649,39	I	560.694,70	E	0,00	EP	1.800,39
		CP	830.000,00	PC	465.198,52	+	269.305,30	P	0,00	EC	95.496,18
		CS	832.449,78	TP	465.847,91	+	366.601,87	TE	0,00	TR	97.296,57
	3.01	RS	2.449,78	PR	649,39	I	560.694,70	E	0,00	EP	1.800,39
		CP	830.000,00	PC	465.198,52	+	269.305,30	P	0,00	EC	95.496,18
		CS	832.449,78	TP	465.847,91	+	366.601,87	TE	0,00	TR	97.296,57
	Totale Programma										
	3	RS	2.449,78	PR	649,39	I	560.694,70	E	0,00	EP	1.800,39
		CP	830.000,00	PC	465.198,52	+	269.305,30	P	0,00	EC	95.496,18
		CS	832.449,78	TP	465.847,91	+	366.601,87	TE	0,00	TR	97.296,57
	Totale Area										


Totale Generale

RS	2.567.336,09	PR	371.419,71	I	4.420.507,49	E	2.194.115,99	EP	1.800,39
CP	5.233.898,73	PC	3.720.895,12	+	813.391,24	P	0,00	EC	699.612,37
CS	7.801.234,82	TP	4.092.314,83	+	3.708.919,99	TE	2.194.115,99	TR	701.412,76

Area di intervento 3 - PARTITE DI GIRO

Capitolo	Descrizione	RESIDUI PASSIVI inizio esercizio (RS) Stanz. definitivi di COMPETENZA (CP)	PAGAMENTI in C/RESIDUI (PR) in C/COMPET. (PC) TOTALE PAGAMI. (TP)	IMPEGNI (I) Differenza su stanz. di competenza (+-) Differenza su stanz. di cassa (+-)	ELIMINAZIONE DI RESIDUI Economie (E) Perenzioni (P) TOTALE ELIMINAZ. (TE)	Da esercizi preced. (EP) Da esercizio comp. (EC) TOTALE RESIDUI (TR)
	Totale Generale con	RS	2.567.336,09 PR	4.420.507,49 I	2.194.115,99 E	1.800,39
	Fondi/Disavanzi	CP	7.213.615,28 PC	2.793.107,79 +-	0,00 P	699.612,37
		CS	9.780.951,37 TP	4.092.314,83 +-	2.194.115,99 TE	701.412,76

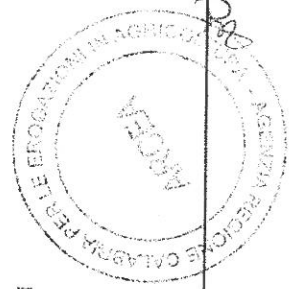


NOTA PRELIMINARE AL CONTO DEL BILANCIO PER L'ESERCIZIO FINANZIARIO 2015
A) La gestione di competenza
PREVISIONI

Le previsioni dell'entrata e della spesa del bilancio per l'esercizio 2015 approvato con la legge regionale sono state originariamente stabilite nelle seguenti cifre :

ENTRATA

Titolo	Descrizione	Bilancio di Competenza	Bilancio di Cassa
	UTILIZZO AVANZO DI AMMINISTRAZIONE	1.006.185,84	0,00
	FONDO PLURIENNALE VINCOLATO PER SPESE CORRENTI	0,00	0,00
	FONDO DI CASSA	0,00	0,00
	FONDO PLURIENNALE VINCOLATO PER SPESE IN CONTO CAPITALE	0,00	0,00
Titolo 1	ENTRATE DERIVANTI DA CONTRIBUTI E TRASFERIMENTI DI PARTE CORRENTE DELLA REGIONE CALABRIA E DI ALTRI SOGGETTI PER IL FUNZIONAMENTO	3.256.164,38	3.256.164,38
Titolo 2	ENTRATE DERIVANTI DA CONTRIBUTI E TRASFERIMENTI DI PARTE CORRENTE DELLA REGIONE E DI ALTRI SOGGETTI PER SPECIFICHE ATTIVITA'	0,00	0,00
Titolo 3	ENTRATE DERIVANTI DA RENDITE PATRIMONIALI	0,00	0,00
Titolo 4	ENTRATE PER ALIENAZIONE DI BENI PATRIMONIALI E TRASFERIMENTI IN CONTO CAPITALE	0,00	0,00
Titolo 5	ENTRATE DERIVANTI DA MUTUI O ALTRE OPERAZIONI CREDITIZIE	0,00	0,00




NOTA PRELIMINARE AL CONTO DEL BILANCIO PER L'ESERCIZIO FINANZIARIO 2015
A) La gestione di competenza
PREVISIONI

Le previsioni dell'entrata e della spesa del bilancio per l'esercizio 2015 approvato con la legge regionale sono state originariamente stabilite nelle seguenti cifre :

ENTRATA

Titolo	Descrizione	Bilancio di Competenza	Bilancio di Cassa
Titolo 6	ENTRATE PER CONTABILITA' SPECIALI	830.000,00	830.000,00
<u>Totale complessivo dell' Entrata</u>		5.092.350,22	4.086.164,38



SPESA


Area	Descrizione	Bilancio di Competenza	Bilancio di Cassa
Area di intervento 1	SPESE EFFETTIVE PER IL CONSEGUIMENTO DELLE FINALITA' DELL'ENTE	4.262.350,22	4.262.350,22
Area di intervento 2	SPESE CONSEGUENTI OPERAZIONI FINANZIARIE NON MODIFICATIVE DEL PATRIMONIO DELL'ENTE	0,00	0,00
Area di intervento 3	PARTITE DI GIRO	830.000,00	830.000,00
<u>Totale complessivo della Spesa</u>		<u>5.092.350,22</u>	<u>5.092.350,22</u>



VARIAZIONI ALLE PREVISIONI E STANZIAMENTI DEFINITIVI

Nel corso dell'esercizio sono state introdotte variazioni, sia all'entrata che alla spesa, in termini di competenza e di cassa, ottenendo le seguenti risultanze complessive previsionali:


ENTRATA		Stanziamiento iniziale	Variazioni (+/-)	Stanziamiento definitivo
Titolo 1	COMPETENZA CASSA	3.256.164,38 3.256.164,38	1.570.000,00 3.140.000,00	4.826.164,38 6.396.164,38
Titolo 2	COMPETENZA CASSA	0,00 0,00	100.000,00 200.000,00	100.000,00 200.000,00
Titolo 3	COMPETENZA CASSA	0,00 0,00	0,00 22.733,65	0,00 22.733,65
Titolo 4	COMPETENZA CASSA	0,00 0,00	0,00 0,00	0,00 0,00
Titolo 5	COMPETENZA CASSA	0,00 0,00	0,00 0,00	0,00 0,00
Titolo 6	COMPETENZA CASSA	830.000,00 830.000,00	0,00 1.197,69	830.000,00 831.197,69




VARIAZIONI ALLE PREVISIONI E STANZIAMENTI DEFINITIVI

Nel corso dell'esercizio sono state introdotte variazioni, sia all'entrata che alla spesa, in termini di competenza e di cassa, ottenendo le seguenti risultanze complessive previsionali :


ENTRATA	Stanziamiento iniziale	Variazioni (+/-)	Stanziamiento definitivo
FONDO PLURIENNALE VINCOLATO PER SPESE CORRENTI	0,00	1.202.233,26	1.202.233,26
FONDO DI CASSA	0,00	2.440.301,53	2.440.301,53
UTILIZZO AVANZO DI AMMINISTRAZIONE	1.006.185,84	0,00	1.006.185,84
FONDO PLURIENNALE VINCOLATO PER SPESE IN CONTO CAPITALE	0,00	249.031,80	249.031,80
<u>TOTALI DELL'ENTRATA</u>			
COMPETENZA	5.092.350,22	3.121.265,06	8.213.615,28
CASSA	4.086.164,38	5.804.232,87	9.890.397,25



SPESA		Stanziamiento iniziale	Variazioni (+/-)	Stanziamiento definitivo
Area di intervento 1	COMPETENZA	4.262.350,22	141.548,51	4.403.898,73
	CASSA	4.262.350,22	2.706.434,82	6.968.785,04
Area di intervento 2	COMPETENZA	0,00	0,00	0,00
	CASSA	0,00	0,00	0,00
Area di intervento 3	COMPETENZA	830.000,00	0,00	830.000,00
	CASSA	830.000,00	2.449,78	832.449,78
TOTALI DELLA SPESA		5.092.350,22	141.548,51	5.233.898,73
	CASSA	5.092.350,22	2.708.884,60	7.801.234,82



RIEPILOGO	Stanziamiento iniziale	Variazioni (+/-)	Stanziamiento definitivo
<u>TOTALI DELL'ENTRATA</u>			
COMPETENZA	5.092.350,22	3.121.265,06	8.213.615,28
CASSA	4.086.164,38	5.804.232,87	9.890.397,25
<u>TOTALI DELLA SPESA</u>			
COMPETENZA	5.092.350,22	2.121.265,06	7.213.615,28
CASSA	5.092.350,22	4.688.601,15	9.780.951,37



CONFRONTO TRA LE PREVISIONI E GLI ACCERTAMENTI


Le entrate e le spese di competenza accertate durante l'esercizio, confrontate con gli stanziamenti definitivi, danno i seguenti risultati:

ENTRATA

	Stanziamenti Definitivi di Competenza	Accertamenti	Differenza
Titolo 1	4.826.164,38	3.825.212,07	1.000.952,31
Titolo 2	100.000,00	99.881,66	118,34
Titolo 3	0,00	44.244,98	-44.244,98
Titolo 4	0,00	0,00	0,00
Titolo 5	0,00	0,00	0,00
Titolo 6	830.000,00	560.694,70	269.305,30
Totale Complessivo dell'Entrata	5.756.164,38	4.530.033,41	1.226.130,97

SPESA

	Stanziamenti Definitivi di Competenza	Impegni	Differenza
Area 3	830.000,00	560.694,70	269.305,30
Area 2	0,00	0,00	0,00
Area 1	4.403.898,73	3.859.812,79	544.085,94
Totale Complessivo della Spesa	5.233.898,73	4.420.507,49	813.391,24



Situazione di cassa tesoreria regionalePagamenti in conto competenza

Area di intervento 1
Area di intervento 2
Area di intervento 3

Totale

3.255.696,60
0,00
465.198,52
3.720.895,12

Riscossioni in conto competenza

Titolo 1
Titolo 2
Titolo 3
Titolo 4
Titolo 5
Titolo 6

1.570.000,00
99.881,66
33.746,47
0,00
0,00
559.702,34
2.263.330,47

<--- movimenti effettivi --->

3.720.895,12

2.263.330,47

Pagamenti in conto residui

Area di intervento1
Area di intervento2
Area di intervento3

Totale

370.770,32
0,00
649,39
371.419,71

Riscossioni in conto residui

Titolo 1
Titolo 2
Titolo 3
Titolo 4
Titolo 5
Titolo 6

0,00
0,00
21.325,43
0,00
0,00
1.157,06

Totale

22.482,49

TOTALE DELLE SPESE

4.092.314,83

TOTALE DELLE ENTRATE

2.285.812,96

DIFFERENZA NEGATIVA


-1.806.501,87

FONDO DI CASSA AL 01/01/2015

2.440.301,53

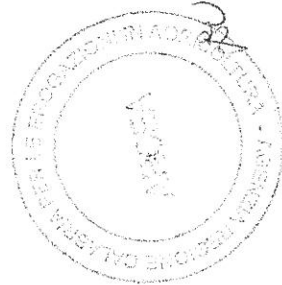
AVANZO DI CASSA AL 31/12/2015

633.799,66




RIEPILOGO GENERALE DELL' ENTRATA

Titolo	Descrizione	Residui attivi al 01/01/2015		Somme iscritte nel bilancio di previsione		Variazioni in + o in -	
		Competenza	Cassa	Competenza	Cassa	Competenza	Cassa
	UTILIZZO AVANZO DI AMMINISTRAZIONE		1.006.185,84			0,00	
	FONDO DI CASSA						2.440.301,53
	FONDO PLURIENNALE VINCOLATO PER SPESE CORRENTI						1.202.233,26
	FONDO PLURIENNALE VINCOLATO PER SPESE IN CONTO CAPITALE						249.031,80
Titolo 1	ENTRATE DERIVANTI DA CONTRIBUTI E TRASFERIMENTI DI PARTE CORRENTE DELLA REGIONE CALABRIA E DI ALTRI SOGGETTI PER IL FUNZIONAMENTO	1.570.000,00	3.256.164,38	1.570.000,00	3.140.000,00		
Titolo 2	ENTRATE DERIVANTI DA CONTRIBUTI E TRASFERIMENTI DI PARTE CORRENTE DELLA REGIONE E DI ALTRI SOGGETTI PER SPECIFICHE ATTIVITA'	100.000,00	0,00	0,00	100.000,00		200.000,00
Titolo 3	ENTRATE DERIVANTI DA RENDITE PATRIMONIALI	22.733,65	0,00	0,00	0,00		22.733,65
Titolo 4	ENTRATE PER ALIENAZIONE DI BENI PATRIMONIALI E TRASFERIMENTI IN CONTO CAPITALE	0,00	0,00	0,00	0,00		0,00
Titolo 5	ENTRATE DERIVANTI DA MUTUI O ALTRE OPERAZIONI CREDITIZIE	0,00	0,00	0,00	0,00		0,00
Titolo 6	ENTRATE PER CONTABILITA' SPECIALI	1.197,69	830.000,00	830.000,00	1.197,69		
	TOTALE Titoli 1-6	1.693.931,34	4.086.164,38	4.086.164,38	1.670.000,00		3.363.931,34
	Riferiti alla spesa	0,00	0,00	0,00	0,00		0,00




RIPILOGO GENERALE DELL' ENTRATA

Titolo	Descrizione	Residui attivi al 01/01/2015	Somme iscritte nel bilancio di previsione		Variazioni in + o in -	
			Competenza	Cassa	Competenza	Cassa
	Non riferiti alla spesa	1.693.931,34	4.086.164,38	4.086.164,38	1.670.000,00	3.363.931,34
	TOTALE GENERALE	<u>1.693.931,34</u>	<u>5.092.350,22</u>	<u>4.086.164,38</u>	<u>3.121.265,06</u>	<u>5.804.222,87</u>




RIEPILOGO GENERALE DELL' ENTRATA

Titolo	Stanziamenti definitivi di		Riscossioni in conto		Somme rinate da riscuotere (Res. Attivi) di anni precedenti	Totale Accertamenti	Differenza (+/-) tra previsione ed accertamenti di competenza	Variazioni (+/-) sui residui
	Competenza	Cassa	Residui	Competenza				
UTILIZZO AVANZO DI AMMINISTRAZIONE	1.006.185,84							
FONDO DI CASSA		2.440.301,53						
FONDO PLURIENNALE VINCOLATO PER SPESE CORRENTI	1.202.233,26							
FONDO PLURIENNALE VINCOLATO PER SPESE IN CONTO CAPITALE	249.031,80							
Titolo 1	4.826.164,38	6.396.164,38	0,00	1.570.000,00	0,00	3.825.212,07	1.000.952,31	1.570.000,00
Titolo 2	100.000,00	200.000,00	0,00	99.881,66	0,00	99.881,66	118,34	100.000,00
Titolo 3	0,00	22.733,65	21.325,43	33.746,47	0,00	44.244,98	-44.244,98	1.408,22




RIEPILOGO GENERALE DELL' ENTRATA

Titolo	Stanziammenti definitivi di		Riscossioni in conto		Somme rimaste da riscuotere (Res. Attivi) di anni precedenti	Totale Accertamenti	Differenza (+/-) tra previsione ed accertamenti di competenza	Variazioni (+/-) sui residui
	Competenza	Cassa	Residui	Competenza				
Titolo 4	0,00	0,00	0,00	0,00	0,00	0,00	0,00	0,00
Titolo 5	0,00	0,00	0,00	0,00	0,00	0,00	0,00	0,00
Titolo 6	830.000,00	831.197,69	1.157,06	559.702,34	40,63	560.694,70	269.305,30	0,00
TOI - Titoli	5.756.164,38	7.450.095,72	22.482,49	2.263.330,47	40,63	4.530.033,41	1.226.130,97	1.671.408,22
Rif. alla spesa	0,00	0,00	0,00	0,00	0,00	0,00	0,00	0,00
Non rif. alla spesa	5.756.164,38	7.450.095,72	22.482,49	2.263.330,47	40,63	4.530.033,41	1.226.130,97	1.671.408,22
TOTALE GENERALE	8.213.615,28	9.890.397,25	22.482,49	2.263.330,47	40,63	4.530.033,41	1.226.130,97	1.671.408,22



RIEPILOGO GENERALE DELL' ENTRATA**con totali per Categoria**

Titolo	Descrizione	Residui attivi al 01/01/2015	Somme iscritte nel bilancio di previsione		Variazioni in + o in -	
			Competenza	Cassa	Competenza	Cassa
	UTILIZZO AVANZO DI AMMINISTRAZIONE		1.006.185,84	0,00	0,00	0,00
	FONDO DI CASSA		0,00	0,00	0,00	2.440.301,53
	FONDO PLURIENNALE VINCOLATO PER SPESE CORRENTI		0,00	0,00	1.202.233,26	0,00
	FONDO PLURIENNALE VINCOLATO PER SPESE IN CONTO CAPITALE		0,00	0,00	249.031,80	0,00
Titolo 1	ENTRATE DERIVANTI DA CONTRIBUTI E TRASFERIMENTI DI PARTE CORRENTE DELLA REGIONE CALABRIA E DI ALTRI SOGGETTI PER IL FUNZIONAMENTO	1.570.000,00	3.256.164,38	3.256.164,38	1.570.000,00	3.140.000,00
Categoria 1.01	CONTRIBUTO ORDINARIO DELLA REGIONE	1.570.000,00	3.000.000,00	3.000.000,00	1.570.000,00	3.140.000,00
Categoria 1.02	ASSEGNAZIONE E RIMBORSI DA ALTRI SOGGETTI	0,00	256.164,38	256.164,38	0,00	0,00
Titolo 2	ENTRATE DERIVANTI DA CONTRIBUTI E TRASFERIMENTI DI PARTE CORRENTE DELLA REGIONE E DI ALTRI SOGGETTI PER SPECIFICHE ATTIVITA'	100.000,00	0,00	0,00	100.000,00	200.000,00
Categoria 2.01	CONTRIBUTI SPECIALI DELLA REGIONE	100.000,00	0,00	0,00	100.000,00	200.000,00
Categoria 2.02	CONTRIBUTI E PROVENTI DI SOGGETTI DIVERSI	0,00	0,00	0,00	0,00	0,00
Titolo 3	ENTRATE DERIVANTI DA RENDITE PATRIMONIALI	22.733,65	0,00	0,00	0,00	22.733,65
Categoria 3.01	RENDITE PATRIMONIALI	6.122,29	0,00	0,00	0,00	6.122,29
Categoria 3.02	ENTRATE DIVERSE	16.611,36	0,00	0,00	0,00	16.611,36
Titolo 4	ENTRATE PER ALIENAZIONE DI BENI PATRIMONIALI E TRASFERIMENTI IN CONTO CAPITALE	0,00	0,00	0,00	0,00	0,00
Categoria 4.01	ENTRATE PER ALIENAZIONE DI BENI PATRIMONIALI	0,00	0,00	0,00	0,00	0,00
Categoria 4.02	TRASFERIMENTI DELLA REGIONE IN CONTO CAPITALE	0,00	0,00	0,00	0,00	0,00




RIEPILOGO GENERALE DELL' ENTRATA**con totali per Categoria**

Titolo	Descrizione	Residui attivi al 01/01/2015		Somme iscritte nel bilancio di previsione		Variazioni in + o in -	
		Competenza	Cassa	Competenza	Cassa	Competenza	Cassa
Titolo 5	ENTRATE DERIVANTI DA MUTUI O ALTRE OPERAZIONI CREDITIZIE	0,00	0,00	0,00	0,00	0,00	0,00
Categoria 5.01	ANTICIPAZIONE O ALTRE OPERAZIONI A BREVE TERMINE	0,00	0,00	0,00	0,00	0,00	0,00
Titolo 6	ENTRATE PER CONTABILITA' SPECIALI	1.197,69	830.000,00	830.000,00	830.000,00	0,00	1.197,69
Categoria 6.01	ENTRATE PER CONTABILITA' SPECIALI	1.197,69	830.000,00	830.000,00	830.000,00	0,00	1.197,69
	TOTALE Titoli 1-6	<u>1.693.931,34</u>	<u>4.086.164,38</u>	<u>4.086.164,38</u>	<u>4.086.164,38</u>	<u>1.670.000,00</u>	<u>3.363.931,34</u>
	Riferiti alla spesa	0,00	0,00	0,00	0,00	0,00	0,00
	Non riferiti alla spesa	1.693.931,34	4.086.164,38	4.086.164,38	4.086.164,38	1.670.000,00	3.363.931,34
	TOTALE GENERALE	<u>1.693.931,34</u>	<u>5.092.350,22</u>	<u>4.086.164,38</u>	<u>4.086.164,38</u>	<u>3.121.265,06</u>	<u>5.804.232,87</u>




RIEPILOGO GENERALE DELL' ENTRATA**con totali per Categoria**

Titolo	Stauziamenti definitivi di		Riscossioni in conto		Somme rinate da riscuotere (Res. Attivi)		Totale Accertamenti	Differenza (+/-) tra previsione ed accertamenti di competenza	Variazioni (+/-) sui residui
	Competenza	Cassa	Residui	Competenza	di anni precedenti	dell'anno in corso			
UTILIZZO AVANZO DI AMMINISTRAZIONE	1.006.185,84	0,00							
FONDO DI CASSA	0,00	2.440.301,53							
FONDO PLURIENNALE VINCOLATO PER SPESE CORRENTI	1.202.233,26	0,00							
FONDO PLURIENNALE VINCOLATO PER SPESE IN CONTO CAPITALE	249.031,80	0,00							
Titolo 1	4.826.164,38	6.396.164,38	0,00	1.570.000,00	0,00	2.255.212,07	3.825.212,07	1.000.952,31	1.570.000,00
Categoria 1.01	4.570.000,00	6.140.000,00	0,00	1.570.000,00	0,00	2.000.000,00	3.570.000,00	1.000.000,00	1.570.000,00
Categoria 1.02	256.164,38	256.164,38	0,00	0,00	0,00	255.212,07	255.212,07	952,31	0,00
Titolo 2	100.000,00	200.000,00	0,00	99.881,66	0,00	0,00	99.881,66	118,34	100.000,00
Categoria 2.01	100.000,00	200.000,00	0,00	99.881,66	0,00	0,00	99.881,66	118,34	100.000,00
Categoria 2.02	0,00	0,00	0,00	0,00	0,00	0,00	0,00	0,00	0,00
Titolo 3	0,00	22.733,65	21.325,43	33.746,47	0,00	10.498,51	44.244,98	-44.244,98	1.408,22
Categoria 3.01	0,00	6.122,29	6.122,29	8.125,20	0,00	0,00	8.125,20	-8.125,20	0,00



RIEPILOGO GENERALE DELL' ENTRATA**con totali per Categoria**

Titolo	Stanzamenti definitivi di		Riscossioni in conto		Somme rinate da riscuotere (Res. Attivi)		Totale Accertamenti	Differenza (+/-) tra previsione ed accertamenti di competenza	Variazioni (+/-) sui residui
	Competenza	Cassa	Residui	Competenza	Residui	dell'anno in corso			
Categoria 3.02	0,00	16.611,36	15.203,14	25.621,27	0,00	10.498,51	36.119,78	-36.119,78	1.408,22
Titolo 4	0,00	0,00	0,00	0,00	0,00	0,00	0,00	0,00	0,00
Categoria 4.01	0,00	0,00	0,00	0,00	0,00	0,00	0,00	0,00	0,00
Categoria 4.02	0,00	0,00	0,00	0,00	0,00	0,00	0,00	0,00	0,00
Titolo 5	0,00	0,00	0,00	0,00	0,00	0,00	0,00	0,00	0,00
Categoria 5.01	0,00	0,00	0,00	0,00	0,00	0,00	0,00	0,00	0,00
Titolo 6	830.000,00	831.197,69	1.157,06	559.702,34	40,63	992,36	560.694,70	269.305,30	0,00
TOT. Titoli	5.756.164,38	7.450.095,72	22.482,49	2.263.330,47	40,63	2.266.702,94	4.530.033,41	1.226.130,97	1.671.408,22
Rif. alla spesa	0,00	0,00	0,00	0,00	0,00	0,00	0,00	0,00	0,00
Non rif. alla spesa	5.756.164,38	7.450.095,72	22.482,49	2.263.330,47	40,63	2.266.702,94	4.530.033,41	1.226.130,97	1.671.408,22
TOTALE GENERALE	8.213.615,28	9.890.397,25	22.482,49	2.263.330,47	40,63	2.266.702,94	4.530.033,41	1.226.130,97	1.671.408,22



RIEPILOGO PER TIPOLOGIA DI ENTRATA

	Residui Attivi Iniziali	Previsioni definitive di competenza	Accertamenti	Riscossioni in conto competenza	Riscossioni in conto residui	Riscossioni totali Dati Rendiconto	Riscossioni totali SIOPE	Residui finali da competenza	Residui finali da residui	Totale residui
Entrate Correnti	1.692.733,65	4.926.164,38	3.969.338,71	1.703.628,13	21.325,43	1.724.953,56	1.724.953,56	2.265.710,58	0,00	2.265.710,58
Entrate in conto capitale	0,00	0,00	0,00	0,00	0,00	0,00	0,00	0,00	0,00	0,00
Rimborsi di prestiti	0,00	0,00	0,00	0,00	0,00	0,00	0,00	0,00	0,00	0,00
Parite di giro	1.197,69	830.000,00	560.694,70	559.702,34	1.157,06	560.859,40	560.859,40	992,36	40,63	1.032,99
Totale Generale	1.693.931,34	5.756.164,38	4.530.033,41	2.263.330,47	22.482,49	2.285.812,96	2.285.812,96	2.266.702,94	40,63	2.266.743,57




RIEPILOGO GENERALE DELLA SPESA

Area	Descrizione	Residui passivi al 01/01/2015		Somme iscritte nel bilancio di previsione		Variazioni in + o in -	
		Competenza	Cassa	Competenza	Cassa	Competenza	Cassa
Area di intervento 1	SPESE EFFETTIVE PER IL CONSEGUIMENTO DELLE FINALITA' DELL'ENTE	2.564.886,31	4.262.350,22	4.262.350,22	4.262.350,22	141.548,51	2.706.434,82
Area di intervento 2	SPESE CONSEGUENTI OPERAZIONI FINANZIARIE NON MODIFICATIVE DEL PATRIMONIO DELL'ENTE	0,00	0,00	0,00	0,00	0,00	0,00
Area di intervento 3	PARTITE DI GIRO	2.449,78	830.000,00	830.000,00	830.000,00	0,00	2.449,78
	TOTALE Area di intervento	<u>2.567.336,09</u>	<u>5.092.350,22</u>	<u>5.092.350,22</u>	<u>5.092.350,22</u>	<u>141.548,51</u>	<u>2.708.884,60</u>
	TOTALE GENERALE	<u>2.567.336,09</u>	<u>5.092.350,22</u>	<u>5.092.350,22</u>	<u>5.092.350,22</u>	<u>141.548,51</u>	<u>2.708.884,60</u>



RIEPILOGO GENERALE DELLA SPESA

Area	Stanziam. definitivi di		Pagamenti in conto		Somme rimaste da pagare (Residui Passivi)		Totale Impegni	Differenza (+/-) tra previsione ed impegni di competenza	Variazioni (+/-) sui residui
	Competenza	Cassa	Residui	Competenza	di anni precedenti	dell'anno in corso			
Area di intervento 1	4.403.898,73	6.968.785,04	370.770,32	3.255.696,60	4.388.231,98	604.116,19	3.859.812,79	544.085,94	2.194.115,99
Area di intervento 2	0,00	0,00	0,00	0,00	0,00	0,00	0,00	0,00	0,00
Area di intervento 3	830.000,00	832.449,78	649,39	465.198,52	1.800,39	95.496,18	560.694,70	269.305,30	0,00
TOTALE ARCEA	5.233.898,73	7.801.234,82	371.419,71	3.720.895,12	4.390.032,37	699.612,37	4.420.507,49	813.391,24	2.194.115,99
TOT. GENERALE	5.233.898,73	7.801.234,82	371.419,71	3.720.895,12	4.390.032,37	699.612,37	4.420.507,49	813.391,24	2.194.115,99




RIEPILOGO GENERALE DELLA SPESA**con totali per Programma**

Area	Descrizione	Residui passivi al 01/01/2015		Somme iscritte nel bilancio di previsione		Variazioni in + o in -	
		Competenza	Cassa	Competenza	Cassa	Competenza	Cassa
Area di intervento	1 SPESE EFFETTIVE PER IL CONSEGUIMENTO DELLE FINALITA' DELL'ENTE	4.262.350,22	2.564.886,31	4.262.350,22	4.262.350,22	141.548,51	2.706.434,82
Programma 1.01	SPESE EFFETTIVE PER IL CONSEGUIMENTO DELLE FINALITA' DELL'ENTE	4.262.350,22	2.564.886,31	4.262.350,22	4.262.350,22	141.548,51	2.706.434,82
Area di intervento	2 SPESE CONSEGUENTI OPERAZIONI FINANZIARIE NON MODIFICATIVE DEL PATRIMONIO DELL'ENTE	0,00	0,00	0,00	0,00	0,00	0,00
Programma 2.01	SPESE CONSEGUENTI OPERAZIONI FINANZIARIE NON MODIFICATIVE DEL PATRIMONIO DELL'ENTE	0,00	0,00	0,00	0,00	0,00	0,00
Area di intervento	3 PARTITE DI GIRO	830.000,00	2.449,78	830.000,00	830.000,00	0,00	2.449,78
Programma 3.01	PARTITE DI GIRO	830.000,00	2.449,78	830.000,00	830.000,00	0,00	2.449,78
	TOTALE Aree di intervento 1-3	5.092.350,22	2.567.336,09	5.092.350,22	5.092.350,22	141.548,51	2.708.884,60
	TOTALE GENERALE	5.092.350,22	2.567.336,09	5.092.350,22	5.092.350,22	141.548,51	2.708.884,60



RIEPILOGO GENERALE DELLA SPESA
Con totali per Programma

Area	Stanzionamenti definitivi di		Pagamenti in conto		Somme rinate da pagare (Residui Passivi)		Totale Impegni	Differenza (+/-) tra previsione ed impegni di competenza	Variazioni (+/-) sui residui
	Competenza	Cassa	Residui	Competenza	di anni precedenti	dell'anno in corso			
Area di intervento 1	4.403.898,73	6.968.785,04	370.770,32	3.255.696,60	0,00	604.116,19	3.859.812,79	544.085,94	2.194.115,99
Programma 1.01	4.403.898,73	6.968.785,04	370.770,32	3.255.696,60	0,00	604.116,19	3.859.812,79	544.085,94	2.194.115,99
Area di intervento 2	0,00	0,00	0,00	0,00	0,00	0,00	0,00	0,00	0,00
Programma 2.01	0,00	0,00	0,00	0,00	0,00	0,00	0,00	0,00	0,00
Area di intervento 3	830.000,00	832.449,78	649,39	465.198,52	1.800,39	95.496,18	560.694,70	269.305,30	0,00
Programma 3.01	830.000,00	832.449,78	649,39	465.198,52	1.800,39	95.496,18	560.694,70	269.305,30	0,00
TOTALE Aree 1-3	5.233.898,73	7.801.234,82	371.419,71	3.720.895,12	1.800,39	699.612,37	4.420.507,49	813.391,24	2.194.115,99
TOT. GENERALE	5.233.898,73	7.801.234,82	371.419,71	3.720.895,12	1.800,39	699.612,37	4.420.507,49	813.391,24	2.194.115,99



RIEPILOGO PER TIPOLOGIA DI SPESA

	Residui Passivi Iniziali	Previsioni definitive di competenza	Impieghi	Pagamenti in conto competenza	Pagamenti in conto residui	Pagamenti totali Dat. Rendiconto	Pagamenti totali SIOPE	Residui finali da competenza	Residui finali da residui	Totale residui
Spese Correnti	2.310.845,11	4.331.459,95	3.794.255,00	3.192.042,01	366.512,52	3.538.554,53	3.538.554,53	602.212,99		
Spese in conto capitale	249.783,40	72.438,78	65.557,79	63.654,59	0,00	63.654,59	63.654,59	1.903,20		
Rimborsi di prestiti	0,00	0,00	0,00	0,00	0,00	0,00	0,00	0,00		
Partite di giro	2.449,78	830.000,00	560.694,70	465.198,52	649,39	465.847,91	465.847,91	95.496,18		
	2.567.336,09	5.233.898,73	4.420.507,49	3.720.895,12	371.419,71	4.092.314,83	4.088.057,93	699.612,37		



ALLEGATO 2

ACQUISITO il visto di regolarità contabile e di copertura finanziaria ai sensi dell'art. 50 del Regolamento ARCEA adottato con Decreto del Direttore n. 1/2007 e s.m.i.;

DECRETA

Per le motivazioni indicate in premessa e che qui si intendono integralmente riportate:

1. di approvare le risultanze del riaccertamento ordinario dei residui attivi e passivi di cui all'art. 3 comma 4 del D.Lgs. 118/2011 relativi al consuntivo 2015, come risulta dagli allegati A e B al presente provvedimento;
2. di approvare l'allegato C al presente provvedimento "Eliminazione dei residui perenti al 31/12/2015";
3. di determinare il fondo pluriennale vincolato al 01 gennaio 2016 da iscrivere nell'entrata dell'esercizio 2016 in un valore complessivo pari ad € 1.980.419,14, di cui € 200.593,02 per la parte capitale ed € 1.779.826,12 per la parte corrente;
4. di approvare le variazioni degli stanziamenti del bilancio 2016/2018, competenza e cassa, risultanti dai prospetti, le economie risultanti da riaccertamento ordinario al fine di consentire l'iscrizione del fondo pluriennale vincolato in entrata nell'esercizio 2016, l'adeguamento degli stanziamenti riguardanti il fondo pluriennale vincolato iscritto nella spesa dell'esercizio 2016 e in entrata e in spesa degli esercizi successivi, l'eventuale utilizzo delle quote vincolate del risultato di amministrazione;
5. di dare mandato all'ufficio Affari Contabili di procedere al riaccertamento e reimpegno delle entrate e delle spese eliminate in quanto non esigibili al 31 dicembre 2015 attraverso la loro reimputazione agli esercizi finanziari indicati in sede di riaccertamento ordinario dei medesimi residui;
6. di dare atto che l'operazione di riaccertamento dei residui confluirà nel rendiconto di gestione dell'esercizio 2015;
7. di trasmettere il presente provvedimento per le risultanze finanziarie al tesoriere;
8. di trasmettere copia del presente atto al Dipartimento 6 "Agricoltura Foreste e Forestazione", per il rilascio del relativo parere ed il successivo inoltro al Dipartimento 4 "Bilancio e Patrimonio", ai sensi dell'art. 57 della L. R. n. 8/2002;
9. di pubblicare il presente atto all'albo pretorio dell' ARCEA.

L'Istruttore Direttivo Contabile
Valeria Gullà

Valeria Gullà



IL DIRETTORE
Maurizio NICOLAI

Maurizio Nicolai

ARCEA

Agenzia Regione Calabria per le Erogazioni in Agricoltura

DECRETO

Iscritto in data 15/06/2016 al n. 113
del Registro dei Decreti del Direttore dell'ARCEA

IL DIRETTORE

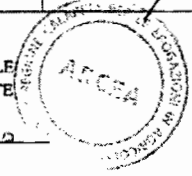
Vista la legittimità degli atti, assume il seguente Decreto avente per oggetto:

Riaccertamento Ordinario dei residui in sede di predisposizione del Rendiconto Generale esercizio 2015

<p><input type="checkbox"/> NON COMPORTA IMPEGNO DI SPESA A VALERE SUL BILANCIO DI FUNZIONAMENTO ARCEA (ai sensi dell'art. 50 comma 2 del Regolamento ARCEA)</p> <p>L'UFFICIO AFFARI AMM.VI E CONTABILE</p> <p>IL RESPONSABILE</p> <p>Catanzaro,</p>	<p>NECESSITA DI PARERE DI REGOLARITA' CONTABILE E DI COPERTURA FINANZIARIA (ai sensi dell'art. 50 del Reg. ARCEA)</p> <p>L'Ufficio Affari Amministrativi e contabili Il Responsabile <i>Valeria Gullà</i></p> <p>La Funzione Contabilità Il Responsabile</p> <p>IL DIRIGENTE DELL'UFFICIO/DIRETTORE <i>Maurizio Nicolai</i></p> <p>Catanzaro, 15/06/2016</p>
--	--

IL DIRIGENTE/RESPONSABILE DELL'UFFICIO PROPONENTE

Valeria Gullà



IL DIRETTORE MAURIZIO NICOLAI

Maurizio Nicolai

Si attesta che il presente Decreto è stato pubblicato all'albo pretorio dell'ARCEA durante il seguente periodo:

DAL 15/06/2016 AL 07/07/2016
IL RESPONSABILE *Edmondo*

IL DIRETTORE

VISTI:

- il Decreto Legislativo 28 marzo 2000, n. 76 – “Principi fondamentali e norme di coordinamento in materia di bilancio e di contabilità delle regioni, in attuazione dell'articolo 1, comma 4, della legge 25 giugno 1999, n. 208”;
- lo Statuto ARCEA approvato con Delibera di Giunta Regionale della Calabria n. 748 del 08/08/2005 e s.m.i.;
- il Regolamento ARCEA sugli aspetti organizzativi, contabili, economici, beni patrimoniali, atti amministrativi, ordinamento del personale, adottato con decreto del Direttore n. 1/D del 11/06/2007 e s.m.i.;
- il Decreto del Presidente della Giunta Regionale n. 103 del 09/10/2014 avente ad oggetto: “Nomina del Direttore dell'ARCEA – Selezione per manifestazione d'interesse di cui all'avviso pubblico, allegato A), alla DGR n. 115 dell'08/04/2014”;
- la Legge 31 dicembre 2009, n. 196 “Legge di contabilità e finanza pubblica”;
- La Legge regionale n. 20 del 16 ottobre 2014 “Modifiche ed integrazioni alle Leggi Regionali 30 ottobre 2012, n. 48, 8 luglio 2002, n. 24, 12 ottobre 2012, n. 45, 7 marzo 2000, n. 10, 17 maggio 1996, n. 9”, con particolare riferimento all'art. 4 “Integrazioni alla Legge regionale n. 24 del 2002”;
- Il D.Lgs. 118/2011 corretto e integrato dal D.Lgs.126/2014 “Disposizioni in materia di armonizzazione dei sistemi contabili e degli schemi di bilancio delle Regioni, degli enti locali e dei loro organismi”;
- Il Decreto del Direttore Arcea n. 262 del 30 novembre 2015 avente ad oggetto: “Riapprovazione Bilancio di previsione Arcea esercizio finanziario 2015 e Bilancio pluriennale 2015-2017”;
- Il Decreto del Direttore Arcea n. 96 del 19 maggio 2016 avente ad oggetto: “Approvazione modifiche al Riaccertamento straordinario dei residui attivi e passivi di parte capitale e di parte corrente ai sensi dell'art.3, comma 7 del D.Lgs.118/2011, corretto-integrato dal D.Lgs.126/2014”;

PREMESSO che:

- con Decreto 126/2014, correttivo e integrativo del D. Lgs. n. 118 del 23 giugno 2011, recante disposizioni in materia di armonizzazione dei sistemi contabili e degli schemi di bilancio delle regioni, degli enti locali e dei loro organismi, sono stati individuati i principi contabili fondamentali del coordinamento della finanza pubblica ai sensi dell'art. 117, c. 3 della Costituzione;
- ai sensi dell'art. 3 del sopra citato D. Lgs. 118/2011, corretto e integrato dal D. Lgs. 126/2014, le amministrazioni pubbliche devono adeguare la propria gestione ai principi contabili generali e di competenza finanziaria;

RICHIAMATO l'art. 3 comma 4 del D.Lgs. 118/2011 il quale stabilisce:

- *Al fine di dare attuazione al principio contabile generale della competenza finanziaria enunciato nell'allegato 1, gli enti di cui al comma 1 provvedono, annualmente, al riaccertamento dei residui attivi e passivi, verificando, ai fini del rendiconto, le ragioni del loro mantenimento. Le regioni escludono dal riaccertamento ordinario dei residui quelli derivanti dal perimetro sanitario cui si applica il titolo II e, fino al 31 dicembre 2015, i*

residui passivi finanziati da debito autorizzato e non contratto. Possono essere conservati tra i residui attivi le entrate accertate esigibili nell'esercizio di riferimento, ma non incassate. Possono essere conservate tra i residui passivi le spese impegnate, liquidate o liquidabili nel corso dell'esercizio, ma non pagate. Le entrate e le spese accertate e impegnate non esigibili nell'esercizio considerato, sono immediatamente reimputate all'esercizio in cui sono esigibili. La reimputazione degli impegni è effettuata incrementando, di pari importo, il fondo pluriennale di spesa, al fine di consentire, nell'entrata degli esercizi successivi, l'iscrizione del fondo pluriennale vincolato a copertura delle spese reimputate. La costituzione del fondo pluriennale vincolato non è effettuata in caso di reimputazione contestuale di entrate e di spese. Le variazioni agli stanziamenti del fondo pluriennale vincolato e agli stanziamenti correlati, dell'esercizio in corso e dell'esercizio precedente, necessarie alla reimputazione delle entrate e delle spese riaccerate, sono effettuate con provvedimento amministrativo della giunta entro i termini previsti per l'approvazione del rendiconto dell'esercizio precedente. Il riaccertamento ordinario dei residui è effettuato anche nel corso dell'esercizio provvisorio o della gestione provvisoria. Al termine delle procedure di riaccertamento non sono conservati residui cui non corrispondono obbligazioni giuridicamente perfezionate;

VERIFICATO altresì quanto indicato al punto 9.1 dell'allegato 4/2 del D.Lgs. 118/2011, c.d. principio applicato della contabilità finanziaria, in merito alla gestione dei residui;

RILEVATO che nell'ambito delle operazioni propedeutiche alla formazione del rendiconto dell'esercizio 2015, il Responsabile del servizio Finanziario ha condotto un'approfondita analisi allo scopo di riallineare i valori degli accertamenti di entrata e degli impegni di spesa alla normativa di cui al D.Lgs. 118/2011, così da fornire una situazione aggiornata della consistenza della massa dei residui provenienti dalla gestione di competenza dell'esercizio 2015 e degli esercizi precedenti;

DATO ATTO che da tale verifica è emersa anche l'esigenza di provvedere alla cancellazione e conseguente re-imputazione di spese già impegnate, ma non esigibili alla data del 31 dicembre 2015 il cui dettaglio è elencato nell'*allegato B* del presente decreto;

DATO ATTO che il fondo pluriennale vincolato, a seguito del riaccertamento dei residui passivi e attivi dell'esercizio 2015, essendo pari alla differenza tra l'ammontare complessivo dei residui passivi re-imputati pari ad € 1.980.419,14 e l'ammontare dei residui attivi re-imputati pari ad € 0,00, risulta pari ad € 1.980.419,14;

RITENUTO necessario procedere al riaccertamento dei propri residui passivi al fine di consentire la prosecuzione delle procedure di spesa in corso, mediante il loro riaccertamento e reimputazione agli esercizi futuri e la necessaria costituzione del fondo pluriennale vincolato;

DATO ATTO

- che il Collegio dei Revisori dell'ARCEA, nominato con D.G.R. n. 305 del 28 giugno 2012, ha concluso il proprio mandato triennale ed il successivo periodo di *prorogatio*;
- che il Direttore dell'Agenda ha tempestivamente comunicato tale evenienza al Comitato di Vigilanza istituito presso il Dipartimento Agricoltura con note del 31 agosto 2015, prot. n. 7326/2015 e del 28 settembre 2015, prot. n. 8088/2015;
- che, allo stato, la Giunta regionale, con D.D.G. n. 849 del 10.02.2016, ha indetto una manifestazione di interesse pubblicata sul sito della Regione Calabria, finalizzata alla formazione di una lista di candidati idonei alla nomina a membro effettivo e a membro supplente dell'Organo di revisione ARCEA, per come previsto dall'art. 12 del vigente Statuto dell'ARCEA;


ARCEA

ALLEGATO "A"

RIACCERTAMENTO ORDINARIO DEI RESIDUI ATTIVI AL 31/12/2015

Dettagli Residui Attivi						Residuo da mantenere	Residuo da cancellare		Anno di imputazione (scadenza del credito)				Capitolo di reimputazione	Ragione del credito	Grado di esigibilità		Riferimento Codice Piano dei Conti C.E.P.	Note
N° Accertamento	Anno Accertamento	Descrizione Residuo	Importo Residuo	Debitore	Capitolo		A titolo definitivo	Da reimputare	2016	2017	2018	...			certa	dubbio/ difficile		
12	2012	ACCERTAMENTO PER RESTITU	26,52		E0000612200	26,52	0,00	0,00	0,00	0,00	0,00	0,00						
56	2014	STIPENDI MARZO 2014 - TRAT	14,11		E0000610300	14,11	0,00	0,00	0,00	0,00	0,00	0,00						
326	2015	Aumento contributo di funzio	2.000.000,00	REGIONE CAL	E0000110101	2.000.000,00	0,00	0,00	0,00	0,00	0,00	0,00						
347	2015	ACCERTAMENTO DEI RIMBOR	242.164,38		E0000120201	241.212,07	952,31	0,00	0,00	0,00	0,00	0,00	Crediti ricon				113/2016 del 15/06/2016	
348	2015	ACCERTAMENTO DEI RIMBOR	14.000,00		E0000120301	14.000,00	0,00	0,00	0,00	0,00	0,00	0,00						
365	2015	Rendicontazione Gestione Ecc	992,36	ABRUZZO PA	E0000611101	992,36	0,00	0,00	0,00	0,00	0,00	0,00						
366	2015	ACCERTAMENTO SOMME CO	10.498,51		E0000320101	10.498,51	0,00	0,00	0,00	0,00	0,00	0,00						
367	2015	Riaccertamento Straordinario	0,00		E0000110101	0,00	0,00	0,00	0,00	0,00	0,00	0,00						
368	2015	Riaccertamento Straordinario	118,34		E0000210101	0,00	118,34	0,00	0,00	0,00	0,00	0,00	Altro				113/2016 del 15/06/2016	
396	2015	ALLINEAMENTO PARTITE DI G	0,00		E0000610101	0,00	0,00	0,00	0,00	0,00	0,00	0,00						
TOTALI			2.267.814,22			2.266.743,57	1.070,65	0,00	0,00	0,00	0,00	0,00						


IL DIRETTORE
MAURIZIO NICOLAI




RACCONTAMENTO ORDINARIO DEI RESIDUI PASSIVI AL 31/12/2015

N° Impegno	Anno Impegno	Descrizione Residui	Importo Residuo	Condizione	Capitale	Residuo da reintegrare	Riduzione da cancellare			Anno di imputazione (esercizio dell'obbligazione)				Capitolo di reintegro	Ragione del debito	Riferimenti Codice C.F.P.	Fonte di copertura per i residui passivi cancellati a titolo dirigenziale		Data
							A titolo definitivo	Da reintegrare	2016	2017	2018	Veicoli	Distribuzione Foresti di proprietà				Capitale di riserva		
33	2014	ATTENZIONE PARTITE DI GIRO	1.800,39		U0001310101	1.800,39	0,00	0,00	0,00	0,00	0,00	0,00		Debiti passivati a presenti	U.1.03.02.11.999			11/3/2016 del 15/06/2016	
30	2015	ATTENZIONE SU INDENNITA' LOCOMO F.E.O. AMEUNO T.	0,01		U0001310102	0,01	0,00	0,00	0,00	0,00	0,00	0,00		Debiti passivati a presenti	U.1.03.02.11.999			11/3/2016 del 15/06/2016	
31	2015	IMPEGNO CONTRIBUTI ERPE SU P.E.O. AMEUNO	7331,00		U0001310103	41,34	33,89	0,00	0,00	0,00	0,00	0,00		Debiti passivati a presenti	U.1.03.02.11.999			11/3/2016 del 15/06/2016	
32	2015	IMPEGNO CONTRIBUTI ERPE SU P.E.O. AMEUNO	14,75		U0001310104	14,75	0,06	0,00	0,00	0,00	0,00	0,00		Debiti passivati a presenti	U.1.03.02.11.999			11/3/2016 del 15/06/2016	
34	2015	ATTIVITA' DI CONTROLLO DI GIULI ALVATI 12. L. 241	346,30		U0001310201	0,00	0,00	0,00	0,00	0,00	0,00	0,00		Debiti passivati a presenti	U.1.03.02.11.999			11/3/2016 del 15/06/2016	
35	2015	IMPEGNO DI SPESA PERSONALE COMANDO N.815	2.745,50		U0001310202	2.745,50	0,00	0,00	0,00	0,00	0,00	0,00		Debiti passivati a presenti	U.1.03.02.11.999			11/3/2016 del 15/06/2016	
42	2015	CONVENZIONI COMPENSO PERIODO 2015/16/17	163.34,00		U0001310203	163.34,00	0,00	0,00	0,00	0,00	0,00	0,00		Debiti passivati a presenti	U.1.03.02.11.999			11/3/2016 del 15/06/2016	
47	2015	ACQUISTO DICHIARE PER SATE DI PROGRAMMA SATTI	2.956,22		U0001310204	1.999,20	0,00	0,00	0,00	0,00	0,00	0,00		Debiti passivati a presenti	U.1.03.02.11.999			11/3/2016 del 15/06/2016	
48	2015	IMPEGNO ABBONAMENTO AL SERVIZIO TELEFONICI	0,10		U0001310205	0,10	0,00	0,00	0,00	0,00	0,00	0,00		Debiti passivati a presenti	U.1.03.02.11.999			11/3/2016 del 15/06/2016	
87	2015	IMPEGNO DI SPESA MANUTENZIONE DI N.1 DI PAVI	300,00		U0001310206	0,00	200,00	0,00	0,00	0,00	0,00	0,00		Debiti passivati a presenti	U.1.03.02.11.999			11/3/2016 del 15/06/2016	
91	2015	TRAB.CZ ALTO OTTOZIONE PROMOSSED DA ANDREOU	5.925,63		U0001310207	0,00	0,00	5.925,63	0,00	0,00	0,00	0,00		Debiti passivati a presenti	U.1.03.02.11.999			11/3/2016 del 15/06/2016	
90	2015	FONDO PER IL MIGLIORAMENTO DELL'EFFICIENZA	9.900,00		U0001310208	0,00	0,00	9.900,00	0,00	0,00	0,00	0,00		Debiti passivati a presenti	U.1.03.02.11.999			11/3/2016 del 15/06/2016	
159	2015	COMPENSO PER IL MIGLIORAMENTO DELL'EFFICIENZA	4.100,50		U0001310209	202,47	0,00	318,00	0,00	0,00	0,00	0,00		Debiti passivati a presenti	U.1.03.02.11.999			11/3/2016 del 15/06/2016	
159	2015	CAMPIONI LOCALI IMMOBILIARE ABITO A SEDE ART	43.917,00		U0001310210	43.917,07	0,01	0,00	0,00	0,00	0,00	0,00		Debiti passivati a presenti	U.1.03.02.11.999			11/3/2016 del 15/06/2016	
160	2015	PRESA D'ATTO E RICONOSCIMENTO ATTIVITA' NELLE	13.300,00		U0001310211	0,00	0,00	13.300,00	0,00	0,00	0,00	0,00		Debiti passivati a presenti	U.1.03.02.11.999			11/3/2016 del 15/06/2016	
183	2015	STRUMENTALE REGGIO CALABRIA OPPOSIZIONE PROMOSCO	2.904,41		U0001310212	0,00	0,00	2.904,41	0,00	0,00	0,00	0,00		Debiti passivati a presenti	U.1.03.02.11.999			11/3/2016 del 15/06/2016	
170	2015	AVALO PROCEDURE PER LA RIPARAZIONE DEL SERVIZI	3.044,50		U0001310213	0,00	3.044,50	0,00	0,00	0,00	0,00	0,00		Debiti passivati a presenti	U.1.03.02.11.999			11/3/2016 del 15/06/2016	
355	2015	COMPENSI E RIMBORSI DOLEGIO DEI RIVENDITORI	1.010,18		U0001310214	0,00	0,00	1.010,18	0,00	0,00	0,00	0,00		Debiti passivati a presenti	U.1.03.02.11.999			11/3/2016 del 15/06/2016	
360	2015	ATTIVITA' DI CONTROLLO DI GIULI ALVATI 12. L. 241	5.000,00		U0001310215	5.000,00	0,00	0,00	0,00	0,00	0,00	0,00		Debiti passivati a presenti	U.1.03.02.11.999			11/3/2016 del 15/06/2016	
361	2015	CAMPIONI DI STATO IN S. ROMA ANTONIO IN 49	4.127,04		U0001310216	0,00	0,00	4.127,04	0,00	0,00	0,00	0,00		Debiti passivati a presenti	U.1.03.02.11.999			11/3/2016 del 15/06/2016	
366	2015	CAMPIONI DI STATO IN S. ROMA ANTONIO IN 49	1.337,05		U0001310217	0,00	1.337,05	0,00	0,00	0,00	0,00	0,00		Debiti passivati a presenti	U.1.03.02.11.999			11/3/2016 del 15/06/2016	
221	2015	STRUMENTALE DI C.E.ZATO DI GINIGLIONE PROMOSCO DA	1.926,50		U0001310218	0,00	0,00	1.926,50	0,00	0,00	0,00	0,00		Debiti passivati a presenti	U.1.03.02.11.999			11/3/2016 del 15/06/2016	
224	2015	STRUMENTALE DI C.E.ZATO DI GINIGLIONE PROMOSCO DA	854,00		U0001310219	854,00	0,00	0,00	0,00	0,00	0,00	0,00		Debiti passivati a presenti	U.1.03.02.11.999			11/3/2016 del 15/06/2016	
224	2015	STRUMENTALE DI C.E.ZATO DI GINIGLIONE PROMOSCO DA	854,00		U0001310220	854,00	0,00	0,00	0,00	0,00	0,00	0,00		Debiti passivati a presenti	U.1.03.02.11.999			11/3/2016 del 15/06/2016	
224	2015	STRUMENTALE DI C.E.ZATO DI GINIGLIONE PROMOSCO DA	854,00		U0001310221	854,00	0,00	0,00	0,00	0,00	0,00	0,00		Debiti passivati a presenti	U.1.03.02.11.999			11/3/2016 del 15/06/2016	
272	2015	IMPEGNO DI SPESA PER VISITE FISCALI REGIONALI	1.442,90		U0001310222	1.061,72	0,00	0,00	0,00	0,00	0,00	0,00		Debiti passivati a presenti	U.1.03.02.11.999			11/3/2016 del 15/06/2016	
337	2015	IMPEGNO DI SPESA PER VISITE FISCALI REGIONALI	1.650,45		U0001310223	1.450,43	200,02	0,00	0,00	0,00	0,00	0,00		Debiti passivati a presenti	U.1.03.02.11.999			11/3/2016 del 15/06/2016	
418	2015	STRUMENTI DI CALIBRAGGIO ESATTI IN DIVERSE ALGABA	7.949,96		U0001310224	7.949,43	0,00	0,00	0,00	0,00	0,00	0,00		Debiti passivati a presenti	U.1.03.02.11.999			11/3/2016 del 15/06/2016	
421	2015	STRUMENTI DI CALIBRAGGIO ESATTI IN DIVERSE ALGABA	1.505,36		U0001310225	549,00	0,00	0,00	0,00	0,00	0,00	0,00		Debiti passivati a presenti	U.1.03.02.11.999			11/3/2016 del 15/06/2016	
422	2015	STRUMENTI DI CALIBRAGGIO ESATTI IN DIVERSE ALGABA	122,00		U0001310226	122,00	0,00	0,00	0,00	0,00	0,00	0,00		Debiti passivati a presenti	U.1.03.02.11.999			11/3/2016 del 15/06/2016	
449	2015	STRUMENTALE DI CALIBRAGGIO ESATTI IN DIVERSE ALGABA	1.505,36		U0001310227	0,00	0,00	1.505,36	0,00	0,00	0,00	0,00		Debiti passivati a presenti	U.1.03.02.11.999			11/3/2016 del 15/06/2016	
454	2015	STRUMENTALE DI CALIBRAGGIO ESATTI IN DIVERSE ALGABA	1.505,36		U0001310228	0,00	0,00	1.505,36	0,00	0,00	0,00	0,00		Debiti passivati a presenti	U.1.03.02.11.999			11/3/2016 del 15/06/2016	
455	2015	STRUMENTALE DI CALIBRAGGIO ESATTI IN DIVERSE ALGABA	2.791,38		U0001310229	1.795,64	0,00	0,00	0,00	0,00	0,00	0,00		Debiti passivati a presenti	U.1.03.02.11.999			11/3/2016 del 15/06/2016	
463	2015	STRUMENTALE DI CALIBRAGGIO ESATTI IN DIVERSE ALGABA	2.791,38		U0001310230	20,00	0,00	0,00	0,00	0,00	0,00	0,00		Debiti passivati a presenti	U.1.03.02.11.999			11/3/2016 del 15/06/2016	
472	2015	STRUMENTALE DI CALIBRAGGIO ESATTI IN DIVERSE ALGABA	20,00		U0001310231	20,00	0,00	0,00	0,00	0,00	0,00	0,00		Debiti passivati a presenti	U.1.03.02.11.999			11/3/2016 del 15/06/2016	
472	2015	STRUMENTALE DI CALIBRAGGIO ESATTI IN DIVERSE ALGABA	20,00		U0001310232	20,00	0,00	0,00	0,00	0,00	0,00	0,00		Debiti passivati a presenti	U.1.03.02.11.999			11/3/2016 del 15/06/2016	
498	2015	STRUMENTALE DI CALIBRAGGIO ESATTI IN DIVERSE ALGABA	570,90		U0001310233	442,02	0,00	0,00	0,00	0,00	0,00	0,00		Debiti passivati a presenti	U.1.03.02.11.999			11/3/2016 del 15/06/2016	
499	2015	STRUMENTALE DI CALIBRAGGIO ESATTI IN DIVERSE ALGABA	112,92,50		U0001310234	638,84	0,00	111,636,61	0,00	0,00	0,00	0,00		Debiti passivati a presenti	U.1.03.02.11.999			11/3/2016 del 15/06/2016	
499	2015	STRUMENTALE DI CALIBRAGGIO ESATTI IN DIVERSE ALGABA	320,50		U0001310235	0,00	0,00	320,50	0,00	0,00	0,00	0,00		Debiti passivati a presenti	U.1.03.02.11.999			11/3/2016 del 15/06/2016	
501	2015	IMPEGNO DI SPESA PER VISITE FISCALI REGIONALI	2.035,28		U0001310236	1.390,53	0,00	0,00	0,00	0,00	0,00	0,00		Debiti passivati a presenti	U.1.03.02.11.999			11/3/2016 del 15/06/2016	
501	2015	IMPEGNO DI SPESA PER VISITE FISCALI REGIONALI	140,00,00		U0001310237	119,98,46	0,00	0,00	0,00	0,00	0,00	0,00		Debiti passivati a presenti	U.1.03.02.11.999			11/3/2016 del 15/06/2016	
504	2015	STRUMENTALE DI CALIBRAGGIO ESATTI IN DIVERSE ALGABA	11.900,00		U0001310238	781,24	0,00	1.297,74	0,00	0,00	0,00	0,00		Debiti passivati a presenti	U.1.03.02.11.999			11/3/2016 del 15/06/2016	
504	2015	STRUMENTALE DI CALIBRAGGIO ESATTI IN DIVERSE ALGABA	3.200,00		U0001310239	84,51	0,00	938,49	0,00	0,00	0,00	0,00		Debiti passivati a presenti	U.1.03.02.11.999			11/3/2016 del 15/06/2016	
505	2015	STRUMENTALE DI CALIBRAGGIO ESATTI IN DIVERSE ALGABA	3.200,00		U0001310240	781,24	0,00	1.297,74	0,00	0,00	0,00	0,00		Debiti passivati a presenti	U.1.03.02.11.999			11/3/2016 del 15/06/2016	
506	2015	STRUMENTALE DI CALIBRAGGIO ESATTI IN DIVERSE ALGABA	1.944,55		U0001310241	40,439,44	0,00	0,00	0,00	0,00	0,00	0,00		Debiti passivati a presenti	U.1.03.02.11.999			11/3/2016 del 15/06/2016	
537	2015	STRUMENTALE DI CALIBRAGGIO ESATTI IN DIVERSE ALGABA	40,439,44		U0001310242	11,139,57	0,00	0,00	0,00	0,00	0,00	0,00		Debiti passivati a presenti	U.1.03.02.11.999			11/3/2016 del 15/06/2016	
538	2015	STRUMENTALE DI CALIBRAGGIO ESATTI IN DIVERSE ALGABA	11,139,57		U0001310243	480,66	0,00	0,00	0,00	0,00	0,00	0,00		Debiti passivati a presenti	U.1.03.02.11.999			11/3/2016 del 15/06/2016	
540	2015	STRUMENTALE DI CALIBRAGGIO ESATTI IN DIVERSE ALGABA	480,66		U0001310244	36,00	0,00	0,00	0,00	0,00	0,00	0,00		Debiti passivati a presenti	U.1.03.02.11.999			11/3/2016 del 15/06/2016	
541	2015	STRUMENTALE DI CALIBRAGGIO ESATTI IN DIVERSE ALGABA	36,00		U0001310245	12,154,31	0,00	0,00	0,00	0,00	0,00	0,00		Debiti passivati a presenti	U.1.03.02.11.999			11/3/2016 del 15/06/2016	
542	2015	STRUMENTALE DI CALIBRAGGIO ESATTI IN DIVERSE ALGABA	12,154,31		U0001310246	3,301,47	0,00	0,00	0,00	0,00	0,00	0,00		Debiti passivati a presenti	U.1.03.02.11.999			11/3/2016 del 15/06/2016	
543	2015	STRUMENTALE DI CALIBRAGGIO ESATTI IN DIVERSE ALGABA	3,301,47</																


Table with columns for year, description, amount, and various codes. Includes entries for 'REGIONE CALABRIA' and 'ARCEA'.



ARCEA

ELIMINAZIONE DEI RESIDUI PERENTI AL 31/12/2015

CAPITOLO	N. IMPEGNO	DECRETO	DESCRIZIONE	IMPORTO DA ELIMINARE	TIPO VARIAZIONE
12115	221/2012	372/2012	PRESTAZIONI DI LAVORO STRAORDINARIO PER L'ANNO 2012.IMPEGNO DI SPESA-IND.LORDA E CONTRIBUTI	-7.081,85	ECONOMIA SU PERENTE
12112	222/2012	372/2012	PRESTAZIONI DI LAVORO STRAORDINARIO PER L'ANNO 2012.IMPEGNO DI SPESA IRAP	-778,12	ECONOMIA SU PERENTE
13104	186/2012	318/2012	CONVENZIONE SIAN ANNO 2012. IMPEGNO DI SPESA	-5.420,80	ECONOMIA SU PERENTE
13105	98/2011	164/2011	CONVENZIONE QUADRO DEL 01/09/2010 TRA AGEA ED ARCEA PER LA GESTIONE DEI FASCICOLI ANNO 2010- ACCERTAMENTO E RISCOSSIONE SOMME	-2.877,83	ECONOMIA SU PERENTE
12114	08/2012	13/2012	INCARICO IN FAVORE DI VATRANO THOMAS - PROGRAMMA STAGES. IMPEGNO DI SPESA ANNO 2012	-8.297,14	ECONOMIA SU PERENTE
TOTALE				-24.455,74	



IL DIRETTORE
MAURIZIO NICOLAI
M. Nicolai

ARCEA – Agenzia Regionale per le Erogazioni in Agricoltura

Organo di revisione dei conti

Verbale n. 2 del 16/02/2017

L'anno 2017 il giorno 16 del mese di Febbraio alle ore 10:00 presso la sede dell'A.R.C.E.A. è presente il Revisore dei Conti, nella persona del Dott. Alessandro Vallone, al fine di esaminare e poi esprimere, ai sensi dell'art. 12 dello Statuto di ARCEA, il parere di propria competenza in merito al Rendiconto Generale esercizio finanziario 2015.

Assiste alla seduta la Dott.ssa Eleonora Valeriano, responsabile dell'ufficio Affari Contabili.

Il Revisore dei Conti:

- Visto il Decreto della Giunta Regionale n. 504 del 16/12/2016 con il quale è stato nominato il sottoscritto Revisore dei Conti;
- Visto lo Statuto dell'Ente;
- Vista la Legge della Regione Calabria n. 8 del 4/02/2008 recante " Ordinamento del Bilancio e della contabilità della Regione Calabria;
- Visto il Decreto del Direttore n.10 del 03/02/2015 avente per oggetto "Art. 4 del D.lgs. 118/2011 corretto ed integrato dal D.lgs 126/2014. Riclassificazione del piano dei conti finanziario ARCEA" con il quale sono state approvate le variazioni al piano dei conti finanziario 2015 al fine di riclassificare i capitoli di spesa del rendiconto di gestione alla nuova struttura del piano integrato di cui all'art 4 del D.lgs. 118/2011 corretto ed integrato dal D.lgs 126/2014;
- Visto il Regolamento di Contabilità di ARCEA;
- Visto il Decreto del Direttore n. 178 del 29/07/2016 "Approvazione del Rendiconto Generale esercizio finanziario 2015", trasmesso all'organismo di revisione tramite pec il 27 Gennaio 2017, con il quale ARCEA approva il rendiconto generale per l'esercizio finanziario 2015 unitamente agli allegati (da A ad M) le cui risultanze finali di seguito si riportano:

Gestione Finanziaria

L'organo di revisione in riferimento alla gestione finanziaria rileva e attesta che:

- ◆ risultano emessi reversali per un importo pari ad € 2.285.812,96 e mandati per un importo pari ad € 4.092.314,83;
- ◆ i mandati di pagamento risultano emessi in forza di provvedimenti esecutivi;

- ◆ i pagamenti e le riscossioni, sia in conto competenza che in conto residui coincidono con il conto del Tesoriere dell'ente, Banca Credito Cooperativo Centro Calabria, reso entro i termini previsti dalla legge e si compendiano nel seguente riepilogo:

Risultati della Gestione

a) Saldo di cassa

Il saldo di cassa al 31/12/2015 risulta così determinato:

	In conto		Totale
	RESIDUI	COMPETENZA	
Fondo di cassa al 1° gennaio 2015			2.440.301,53
RISCOSSIONI	22.482,49	2.263.330,47	2.285.812,96
PAGAMENTI	371.419,71	3.720.895,12	4.092.314,83
Fondo di cassa al 31 dicembre 2015			633.799,66

b) Risultato di gestione di competenza

Il risultato della gestione di competenza presenta un avanzo di Euro 109.525,92, come risulta dai seguenti elementi:

		2015
Riscossioni	(+)	2.263.330,47
Pagamenti	(-)	3.720.895,12
	<i>Differenza [A]</i>	-1.457.564,65
Residui attivi	(+)	2.266.702,94
Residui passivi	(-)	699.612,37
	<i>Differenza [B]</i>	1.567.090,57
Saldo avanzo di competenza		109.525,92

c) Risultato di amministrazione

Il risultato di amministrazione presenta un avanzo di amministrazione di € 219.413,92. Si tratta dell'avanzo contabile che deriva dalla somma algebrica delle seguenti componenti:

RISULTATO DI AMMINISTRAZIONE			
	In conto		Totale
	RESIDUI	COMPETENZA	
Fondo di cassa al 1° gennaio 2015			2.440.301,53
RISCOSSIONI	22.482,49	2.263.330,47	2.285.812,96
PAGAMENTI	371.419,71	3.720.895,12	4.092.314,83
Fondo di cassa al 31 dicembre 2015			633.799,66
PAGAMENTI per azioni esecutive non regolarizzate al 31 dicembre			0,00
<i>Differenza</i>			633.799,66
RESIDUI ATTIVI	40,63	2.266.702,94	2.266.743,57
RESIDUI PASSIVI	1.800,39	699.612,37	701.412,76
<i>Differenza</i>			1.565.330,81
FPV per spese correnti			1.779.123,53
FPV per spese in conto capitale			200.593,02
Avanzo d'amministrazione al 31 dicembre 2015			219.413,92

La tabella seguente chiarisce la destinazione dell'avanzo di amministrazione relativo all'esercizio finanziario 2015:

Composizione risultato amministrazione al 31/12/2015	
Risultato di amministrazione (+/-)	€ 219.413,92
Di cui	
a) Parte accantonata	€ 88.067,70
Fondo residui parenti al 31/12/2015	€ 88.067,70
b) Parte vincolata	€ 131.346,22
Vincolo derivante ex art 55 reg.1306/2013 -- ex art. 25 reg. 73/2009	€ 131.346,22
c) Parte destinata	0,00
e) Parte disponibile (+/-)	0,00

d) Risultato della Gestione Patrimoniale

	al 01/01/2015	al 31/12/2015	Differenze
A) Attività	€ 4.321.256,08	€ 3.057.992,40	€ 1.263.263,68
B) Passività	€ 3.106.722,91	€ 789.480,46	€ 2.317.242,45
C) Patrimonio Netto	€ 1.214.533,17	€ 2.268.511,94	€ 1.053.978,77

Analisi del Conto del Bilancio

Il documento di cui trattasi è stato redatto sulla base dei risultati contabili totalizzati negli appositi partitari aperti per tutti i capitoli delle entrate e delle uscite sia delle competenze che dei residui.

Le somme impegnate sono state contenute nei limiti dei rispettivi stanziamenti di bilancio. Le somme accertate nell'esercizio di competenza per partite di giro e contabilità speciali corrispondono con quelle impegnate nell'esercizio allo stesso titolo.

Il revisore esamina di seguito il confronto tra i dati previsionali e i dati a consuntivo 2015, con riferimento alla gestione di competenza al netto delle partite di giro

Entrate	Previsione definitiva	Somme accertate	Somme riscosse	Residui
Totale Entrate	4.926.164,38	3.969.338,71	1.703.628,13	2.265.710,58

Spese	Previsione definitiva	Somme impegnate	Somme pagate	Residui
Totale Spese	6.383.615,20	3.859.812,79	3.255.696,60	604.116,19

Per quanto riguarda le entrate si riscontra preliminarmente che, a fronte di una previsione definitiva, depurata delle partite di giro, di € 4.926.164,38, risultano accertate somme per importo di € 3.969.338,71, sulle quali si sono avute riscossioni per € 1.703.628,13 che rappresentano circa il 43% degli accertamenti.

La gestione della spesa ha fatto registrare i seguenti risultati: su un totale delle previsioni definitive di € 6.383.615,20 (al netto delle partite di giro), il totale degli impegni è stato di € 3.859.812,79 (pari al 60% delle previsioni definitive) di cui pagati € 3.255.696,60 (pari al 84% degli impegni).

RESIDUI ATTIVI E PASSIVI AL 31/12/2015

La gestione complessiva dei residui presenta il seguente andamento:

Residui Passivi	
Consistenza residui passivi al 1/01/2015 (+)	€ 2.567.336,09
Impegni esercizio 2015 (+)	€ 4.420.507,49
Pagamenti effettuati nell'esercizio (-)	€ 4.092.314,83
Riaccertamento Residui (-)	€ 2.194.115,99
Consistenza Residui Passivi al 31/12/2015	€ 701.412,76

• **Residui Attivi**

Consistenza residui attivi al 1/01/2015 (+)	€ 1.693.931,34
Accertamento esercizio 2015 (+)	€ 4.530.033,41
Riscossioni diverse nell'esercizio (-)	€ 2.285.812,96
Riaccertamento Residui (-)	€ 1.671.408,22
Consistenza Residui Passivi al 31/12/2015	€ 2.266.743,57

Il Revisore evidenzia l'incremento dei residui attivi e il decremento dei residui passivi.

Per quanto concerne la consistenza dei residui attivi relativi all'esercizio 2015 pari ad € 2.266.743,57 è da attribuire principalmente all'accertamento nel corso dell'anno 2015 della somma riconosciuta ad ARCEA a seguito dell'assestamento di bilancio della Regione Calabria pari ad Euro 2.000.000,00.

La consistenza dei residui passivi al termine dell'esercizio 2015 pari ad € 701.412,76 risulta essere il frutto delle operazioni di riaccertamento ordinario e straordinario finalizzato alla revisione e alla verifica degli stessi, residuo per residuo, in base alla sussistenza delle condizioni previste dalla legge per il loro mantenimento nel Bilancio.

Nella fattispecie, con decreto n. 113 del 15/06/2016, si è proceduto al riaccertamento ordinario dei residui:

- Eliminazione residui in perenzione amministrativa al 31/12/2015 per un ammontare complessivo di € 24.455,74;
- Riduzione dei residui passivi al 31/12/2015 per un ammontare complessivo di € 701.230,57;
- Reimputazione sull'esercizio finanziario 2016 di residui passivi pari ad € 1.980.419,14.

Per quanto riguarda la correttezza formale e sostanziale delle operazioni effettuate in sede di riaccertamento ordinario dei residui attivi e passivi per il rendiconto di gestione 2015, l'organismo di revisione non ha dato il relativo parere previsto.

➤ **Fondo Pluriennale Vincolato**

Il fondo pluriennale vincolato è un saldo finanziario, costituito da risorse già accertate destinate al finanziamento di obbligazioni passive dell'ente già impegnate ma esigibili in esercizi successivi a quello in cui è accertata l'entrata.

Il Fondo Pluriennale vincolato risulta essere pari ad € 1.979.716,55 così suddiviso:

Fondo pluriennale vincolato	€ 1.979.716,55
Fondo pluriennale vincolato per spese correnti	€ 1.779.123,53
Fondo pluriennale vincolato per spese in conto capitale	€ 200.593,02

Per quanto riguarda la consistenza finale del FPV è stato determinato del responsabile dell'Ufficio finanziario in sede di accertamento ordinario dei residui allo scopo riallineare i valori di accertamenti di entrata ai valori di impegni di spesa alla normativa di cui al D.Lgs 118/2011.

Nel caso di specie il FPV è stato determinato dalla differenza tra i residui passivi reimputati € 1.979.716,55 e i residui attivi reimputati pari ad € 0,00 ovvero pari ad € 1.979.716,55.

Per quanto riguarda la reimputazione sull'esercizio finanziario 2016 dei residui passivi ovvero il fondo pluriennale vincolato al 31/12/2015 pari ad € 1.979.716,55 risultante dal decreto di approvazione del rendiconto generale 2015 vi è una discordanza dell'importo dichiarato rispetto a quello risultante dal decreto di riaccertamento ordinario dei residui in sede di predisposizione dello stesso pari ad € 1.980.419,14 , in quanto due residui passivi (impegno n. 662 e impegno n. 663) pari ad € 702,59 sono stati erroneamente reimputati all'esercizio successivo.

Per le ragioni sopra esposte, l'ufficio finanziario ha recepito la variazione in sede di predisposizione del rendiconto generale anno finanziario 2015 così come si evidenzia nella contabilità dell'ente.

Presi in esame gli allegati da A ad M, che costituiscono parte integrante e sostanziale del su citato Decreto;

Tenuto conto:

- del decreto n. 11 del 06/02/2015 avente ad oggetto "Bilancio di Previsione ARCEA esercizio finanziario 2015 e pluriennale 2015-2017;
- del decreto n. 262 del 30/11/2015 avente ad oggetto "Riapprovazione Bilancio di Previsione ARCEA esercizio finanziario 2015 e pluriennale 2015-2017;
- del Decreto n. 96 del 19/05/2016 avente ad oggetto "Approvazione modifiche al Riaccertamento Straordinario dei residui attivi e passivi di parte capitale e corrente ai sensi dell' Art.3, comma 7 del D.lgs. 118/2011";
- del Decreto n. 113 del 15/06/2016 avente ad oggetto "Riaccertamento Ordinario dei residui in sede di predisposizione del Rendiconto generale esercizio 2015";
- del Decreto n. 176 del 29/07/2016 avente ad oggetto "Situazione patrimoniale – Inventario dei beni dell'ente al 31/12/2015";
- dell'urgente necessita di approvare il rendiconto generale esercizio finanziario 2015 in considerazione della scadenza del termine per l'approvazione;

Esaminata la seguente documentazione:

- Conto del Tesoriere per l'esercizio finanziario 2015 (Allegato A) trasmesso dal Tesoriere dell'ARCEA – Banca Credito Cooperativo Centro Calabria, acquisita con protocollo n. 6050/2016 del 14/07/2016;

- Relazione al Rendiconto Generale esercizio 2015 (Allegato B);
- Rendiconto Finanziario Decisionale esercizio 2015 (Allegato C);
- Conto del Bilancio esercizio 2015 (Allegato D): Gestione delle Entrate, Gestione delle Spese, quadro generale riassuntivo e Prospetto dimostrativo del Risultato di Amministrazione;
- Composizione del Fondo Crediti di Dubbia Esigibilità e del Fondo Pluriennale Vincolato (Allegato E);
- Analisi della spesa (Allegato F);
- Analisi dei Residui (Allegato G): gestione residui attivi esercizi precedenti e gestione residui passivi esercizi precedenti;
- Accertamenti ed Impegni Pluriennali (Allegato H);
- Attestazione riguardante la non esistenza di partite di spesa fuori bilancio al 31/12/2015 (Allegato I);
- Conto Generale del Patrimonio esercizio 2015 (Allegato L);


Preso Atto

- dell'operazione di riaccertamento ordinario dei residui in sede di approvazione del rendiconto generale esercizio finanziario;
- dell'operazione di riaccertamento straordinario dei residui attivi e passivi di parte capitale e di parte corrente ai sensi dell'art. 3, comma 7 del D.lgs 118/2011, corretto ed integrato del D.lgs 126/2014;
- delle correzioni apportate in sede di predisposizione del rendiconto generale esercizio finanziario per quanto riguarda il reimpegno delle spese eliminate in quanto non esigibili al 31/12/2015 attraverso la reimputazione sull'esercizio 2016 dei residui passivi;
- del risultato di amministrazione, come riportato nel quadro riassuntivo della gestione finanziaria, pari ad euro 219.413,92 per come specificato ed indicato nella Relazione accompagnatoria (Allegato B);

IL REVISORE

tenuto conto di quanto esaminato e rilevato, attesta la corrispondenza del Rendiconto Generale esercizio finanziario 2015 ai risultati della gestione, esprime parere favorevole per l'approvazione del Rendiconto Generale esercizio finanziario 2015.

La riunione termina alle ore 12.00 previa lettura, approvazione e sottoscrizione del presente verbale.


 ORGANO DI REVISIONE

ARCEA
IL COLLEGIO DEI
REVISORI

DOTT.ALESSANDRO VALLONE
Dottore Commercialista – Revisore Contabile
Via XXV Aprile 67
88900 Crotona (KR)
C.F. VLLLSN81R23D122E
TEL/FAX +39096220281/+39096220281
Mail/pec alessandrovallone23@libero.it/alessandro.vallone@pec.it

Spett. ARCEA
c/o Cittadella Regionale della Calabria
Località Germaneto
88100 Catanzaro

Oggetto: Integrazione Parere Revisore Rendiconto Generale Esercizio Finanziario 2015

Il sottoscritto Dott. Alessandro Vallone, in qualità di Revisore dei Conti di ARCEA,

PREMESSO

Che il Revisore, nominato con Decreto della Giunta della Regione Calabria n. 504 del 16/12/2016, ha espresso il Parere al Rendiconto Esercizio Finanziario al 2015 in data 15 Febbraio 2017, regolarmente trasmesso con PEC di pari data ad ARCEA;

Che il Rendiconto Generale Esercizio Finanziario 2015 è stato predisposto dal Direttore di Arcea con decreto n. 178 del 29/07/2016 ed è stato trasmesso, ai sensi dall'art 57 della L.R. n. 8/2002, al Comitato di Vigilanza interno al Dipartimento di Agricoltura e Risorse Agroalimentari e al Dipartimento di Bilancio, Finanze, Patrimonio e Società Partecipate;

CONSIDERATO CHE

Il Bilancio di Previsione 2015 di ARCEA avente natura autorizzatoria non è stato approvato entro il 31 Dicembre dell'anno precedente a quello a cui si riferisce da parte del Consiglio Regionale della Calabria.

VISTO

L'art 163 del Tuel che disciplina la gestione provvisoria dell'ente locale o ente strumentale di ente locale ovvero la gestione finanziaria dell'ente in assenza dell'approvazione del bilancio di previsione entro il termine di legge;

DOTT.ALESSANDRO VALLONE

Dottore Commercialista – Revisore Contabile

Via XXV Aprile 67

88900 Crotona (KR)

C.F. VLLLSN81R23D122E

TEL/FAX +39096220281/+39096220281

Mail/pec alessandrovallone23@libero.it/alessandro.vallone@pec.it

TUTTO CIÒ PREMESSO E CONSIDERATO PER I MOTIVI SOPRA ESPOSTI

Il sottoscritto revisore integra il precedente parere al Rendiconto Generale esercizio finanziario 2015 specificando che l'ente ARCEA ha operato secondo le modalità previste dalla gestione provvisoria rispettando i principi contabili dettati dal punto 8 dell'allegato 4/2 del D.lgs 118/2011 aggiornato dal D.lgs 126/2014 ovvero la gestione limitata all'assolvimento delle obbligazioni assunte, obbligazioni derivanti da provvedimenti giurisdizionali, di obblighi tassativamente previsti dalla legge, pagamento delle spese di personale, di residui passivi, di rate di mutuo, di canoni, imposte e tasse, ed, in particolare, limitata alle sole operazioni necessarie per evitare che siano arrecati danni patrimoniali certi e gravi all'ente.

Crotona, 10 Marzo 2017

ORGANO DI REVISIONE



ARCEA
IL COLLEGIO DEI
REVISORI



Regione Calabria
Dipartimento n. 8
Agricoltura e Risorse Agroalimentari
Il Dirigente Generale Reggente

SIAR
Prot. 26632

30 GEN. 2017

Dirigente Generale Reggente, Dipartimento
Bilancio, Finanze, Patrimonio e Società Partecipate
dipartimento.bilancio@pec.regione.calabria.it

OGGETTO: Istruttoria rendiconto di gestione esercizio finanziario 2015 ARCEA – Parere ex DGR n. 442 del 10.11.2015 e art. 57 L.R. n. 8/2002.

Con PEC del 15.11.2016, acquisita agli atti con Prot. Siar n. 352537 del 23.11.2016, è stato trasmesso al Dipartimento vigilante il rendiconto in oggetto.

La Struttura di Controllo dell'Organismo Pagatore Regionale ha comunicato, con nota prot. Siar n. 384654 del 22.12.2016 e successiva integrazione n. 21558 del 25 u.s., l'esito dell'istruttoria di competenza dello scrivente, in relazione alla quale è possibile trasmettere al Dipartimento in indirizzo il proprio "parere favorevole" per la definitiva istruttoria di propria competenza, ai sensi di quanto stabilito dal comma 7 dell'art. 57 della L.R. n. 8/2002, fermo restando quanto segnalato con la seconda delle note sopra richiamate riguardo il mancato rispetto da parte di ARCEA delle norme regionali in materia di contenimento e riduzione della spesa.

Si allega:

- Nota Struttura di Controllo ARCEA prot. Siar n. 384654 del 22.12.2016;
- Nota ARCEA prot. n. 9860 del 21.12.2016;
- Nota Struttura di Controllo ARCEA prot. Siar n. 21558 del 25.12.2016.

Il Dirigente Generale Reggente
Ing. Carmelo Salvino



REGIONE CALABRIA
DIPARTIMENTO N° 8
AGRICOLTURA E RISORSE AGROALIMENTARI
Struttura di Controllo ARCEA

NOTIFICATA A MEZZO PEC

Prot. n. 38654/SIAR
Applicare talloncino prot. SIAR
22 DIC. 2016

Dirigente Generale Reggente Dipartimento
"Agricoltura e Risorse Agroalimentari"
dipartimento.agricoltura@pec.regione.calabria.it

e, p.c.

Dirigente Generale Reggente, Dipartimento
Bilancio, Finanze, Patrimonio e Società Partecipate
dipartimento.bilancio@pec.regione.calabria.it

OGGETTO: Istruttoria rendiconto di gestione 2015. Richiesta chiarimenti sul rispetto della normativa regionale in materia di revisione della spesa – Trasmissione parere ex DGR n. 442 del 10.11.2016 e L.R. n. 8/2002.

Con nota prot. Siar n. 380640 del 19.12.2016 è stato chiesto all'Organismo Pagatore Regionale (ARCEA) una relazione che permettesse di verificare il rispetto da parte dell'Ente della normativa regionale in materia di contenimento della spesa, nonché notizie in merito al rispetto delle prescrizioni ed obblighi previsti per gli Enti Subregionali dall'art. 2 della L.R. n. 11 del 27.04.2015.

Il Direttore di Arcea, con nota prot. n. 9860 del 21.12.2016, acquisita agli atti con prot. Siar n. 383777 del 22.12.2016, ha rappresentato i motivi per i quali l'Ente non avrebbe rispettato le prescrizioni in discussione, rappresentando ancora una volta gli stringenti vincoli ed obblighi ai quali l'Organismo Pagatore è sottoposto in considerazione della propria natura di Organismo di rilevanza comunitaria, oltre che regionale.

Nella considerazione che la scrivente Struttura di Controllo – Dipartimento vigilante hanno in diverse occasioni rappresentato quanto fatto presente dal Direttore di Arcea, richiedendo pure un'interpretazione autentica al Consiglio Regionale riguardo la portata applicativa della norma di cui al comma 1 ter dell'art. 12 ter della L.R. n. 20 del 2014, si deve comunque concludere l'istruttoria di competenza segnalando il mancato rispetto della normativa regionale in materia di contenimento della spesa riguardo l'esercizio finanziario anno 2015.

Si trasmette la presente, pertanto, ai fini degli adempimenti di competenza ed il proseguo dell'iter istruttorio relativamente al documento contabile in oggetto, allegando la nota ARCEA sopra citata, contenente le osservazione del Direttore dell'Ente ed alcune richieste riguardo l'attività propria dell'Organismo Pagatore.

Struttura di Controllo ARCEA

Ing.  Ferdinando Bafaro

Avv.  Domenico Ferrara

Dott.ssa  Alessandra Celi



REGIONE CALABRIA
DIPARTIMENTO N° 8
AGRICOLTURA E RISORSE AGROALIMENTARI
Struttura di Controllo ARCEA

NOTIFICATA A MEZZO PEC

Regione Calabria
Protocollo Generale - SIAR
N. 0021558 del 25/01/2017



* 0 0 1 3 6 1 1 7 3 3 *

Al Dirigente Generale Reggente Dipartimento
"Agricoltura e Risorse Agroalimentari"
dipartimento.agricoltura@pec.regione.calabria.it

OGGETTO: Istruttoria rendiconto di gestione 2015 – Parere ex DGR n. 442 del 10.11.2015 e L.R. n. 8/2002 - Integrazione nota Prot. Siar n. 384654 del 22.12.2016.

Con la nota indicata in oggetto, la scrivente ha segnalato "il mancato rispetto della normativa regionale in materia di contenimento della spesa riguardo l'esercizio finanziario anno 2015".


Ad integrazione della nota in questione ed al fine di consentire il proseguo dell'iter istruttorio di cui all'art. 57 della L.R. n. 8/2002, questa Struttura comunica che, per quanto riguarda i dati contabili esposti nel bilancio consuntivo 2015 dell'Organismo Pagatore Regionale, non sono risultati elementi di irregolarità diversi da quelli segnalati riguardo la mancata osservanza della normativa regionale di contenimento della spesa.

Pertanto, si ritiene che il Dipartimento, all'esito dell'istruttoria compiuta dalla scrivente, possa comunicare il proprio "parere favorevole" al competente Dipartimento "Bilancio, Finanze, Patrimonio e Società Partecipate", per la definitiva istruttoria di propria competenza, ai sensi di quanto stabilito dal comma 7 dell'art. 57 della L.R. n. 8/2002.

Ing.  Ferrara

Avv. Domenico Ferrara

Dott.ssa  Celi



REGIONE CALABRIA
Dipartimento 3 - Bilancio, Patrimonio e Finanze
Settore 4 - Controllo contabile bilanci e rendiconti Enti Strumentali, Aziende, Agenzie, Fondazioni, Società

Istruttoria sul rendiconto di gestione
Esercizio finanziario 2015

art. 57 della Legge regionale 4 febbraio 2002, n.8

Agenzia Regione Calabria per le Erogazioni in Agricoltura (ARCEA)

Legge regionale 8 luglio 2002, n. 24

Premessa

L'articolo 57 della legge regionale 4 febbraio 2002, n. 8 dispone che i rendiconti degli Enti, delle Aziende e delle Agenzie regionali vengano trasmessi ai rispettivi Dipartimenti della Giunta regionale competenti per materia che, previa istruttoria conclusa con parere favorevole, li inviano al Dipartimento Bilancio, Patrimonio e Finanze per la definitiva istruttoria di propria competenza. La Giunta regionale trasmette i rendiconti al Consiglio regionale per l'approvazione.

Il presente documento mira ad analizzare le risultanze contabili contenute nel rendiconto per l'esercizio finanziario 2015 dell'Agenzia Regione Calabria per le Erogazioni in Agricoltura (ARCEA), istituita ai sensi della legge regionale 8 luglio 2002, n. 24.

Si premette che le risultanze contabili della presente istruttoria fanno riferimento esclusivamente alla gestione ordinaria considerato che, sulla base dell'articolo 14 del vigente Statuto dell'ARCEA, nonché del Regolamento dell'Agenzia inerente, tra l'altro, gli aspetti organizzativi e contabili, viene affermata la netta separazione tra la gestione finanziaria dell'ARCEA, quale organismo pagatore e l'attività gestoria della stessa relativa al suo funzionamento.

A riguardo l'articolo 20, comma 2, del suddetto regolamento recita "*La contabilità relativa ad aiuti, premi e contributi comunitari e nazionali cofinanziati è formulata in termini finanziari di sola cassa. La gestione registra unicamente i movimenti finanziari relativi alle entrate e alle spese delle diverse tipologie di aiuto. Questa gestione è nettamente distinta e separata da quella inerente il funzionamento dell'Agenzia*".

Con deliberazione di Giunta regionale n. 442 del 10 novembre 2016 sono state approvate le linee di indirizzo ai Dipartimenti vigilanti per la trasmissione dei documenti contabili di enti strumentali e società ai fini dei successivi adempimenti di bilancio e per l'effettuazione delle verifiche in ordine al contenimento delle spese ai sensi della normativa vigente in materia.

Con deliberazione di Giunta regionale n. 559 del 28 dicembre 2016 sono stati approvati gli elenchi dei soggetti componenti il "Gruppo Amministrazione Pubblica" ed il Gruppo Regione Calabria" per la predisposizione del bilancio consolidato ai sensi dell'allegato 4/4 del decreto legislativo 23 giugno 2011, n. 118, di cui fa parte l'Agenzia Regione Calabria per le Erogazioni in Agricoltura (ARCEA).



Rendiconto esercizio finanziario 2015

L'istruttoria necessaria all'approvazione da parte degli Organi competenti del rendiconto generale dell'Agenzia Regione Calabria per le Erogazioni in Agricoltura (ARCEA) per l'esercizio finanziario 2015 richiede l'esame del relativo conto del bilancio e del conto generale del patrimonio ai sensi dell'articolo 57 della legge regionale 4 febbraio 2002, n. 8 e ss.mm. e ii.

Con decreto n. 113 del 15 giugno 2016 il Direttore dell'ARCEA ha approvato il riaccertamento ordinario dei residui attivi e passivi, ai sensi dell'articolo 3, comma 4 del decreto legislativo 23 giugno 2011, n. 118, quale operazione propedeutica alla corretta determinazione delle risultanze contabili al 31.12.2015, da riportare nel relativo rendiconto di gestione.

Con decreto n.178 del 29 luglio 2016 il Direttore dell'ARCEA ha approvato il rendiconto generale dell'Ente per l'esercizio finanziario 2015.

A seguito della deliberazione della Giunta regionale n. 504 del 16 dicembre 2016, con la quale è stato nominato il nuovo organo di revisione dei conti dell'Ente, il Revisore Unico dei Conti, con verbale n. 2 del 16 febbraio 2017, successivamente integrato con verbale del 10 marzo 2017, ha attestato la corrispondenza del rendiconto generale dell'esercizio finanziario 2015 ai risultati della gestione ed ha espresso parere favorevole all'approvazione dello stesso.

Si prende atto che il bilancio di previsione per l'esercizio 2015 non risulta approvato dal Consiglio regionale e che, pertanto, l'Ente ha operato in gestione provvisoria. Il Dipartimento che esercita la vigilanza sulle attività dell'Ente è tenuto a verificare il rispetto delle limitazioni previste dalla normativa vigente in materia ovvero dall'ordinamento contabile regionale riguardo l'esercizio di riferimento, con particolare riferimento ai provvedimenti amministrativi adottati dall'Ente stesso. Il Dipartimento Agricoltura e Risorse Agroalimentari, che esercita la vigilanza sulle attività dell'ARCEA, con nota prot. 26632 del 30.01.2017 ha provveduto a trasmettere al Dipartimento Bilancio, Patrimonio e Finanze l'istruttoria sul rendiconto relativo all'esercizio finanziario 2015 conclusa con parere favorevole ai sensi dell'articolo 57 della legge regionale 4 febbraio 2002, n. 8, fermo restando il mancato rispetto da parte dell'Ente delle norme regionali in materia di contenimento e riduzione della spesa.

Si prende atto, infatti, dell'effettuazione delle verifiche in materia di contenimento della spesa relativamente all'esercizio finanziario 2015 di cui alla normativa di riferimento per come segnalato nell'istruttoria succitata che rimanda alle note della Struttura di controllo preposta prot. 384654 del 22 dicembre 2016 e prot. 21558 del 25 gennaio 2017, determinando l'avvio delle procedure necessarie sia al recupero delle somme indebitamente percepite, sia ai fini della segnalazione agli Organi inquirenti della Corte dei Conti di un eventuale danno erariale.

Si tiene conto che le competenze del Dipartimento Bilancio, Patrimonio e Finanze riguardano gli aspetti contabili e che ogni ulteriore ed eventuale verifica ed approfondimento in ordine agli aspetti gestionali dell'Azienda, non potrà che essere effettuata, nelle dovute sedi, dal Dipartimento che esercita la vigilanza sulle attività dell'Ente.

Fatte tali premesse, si precisa che a seguito dell'esame della documentazione sopra elencata e delle risultanze dei conti generali del patrimonio, è stata verificata l'esistenza delle dovute corrispondenze tra i residui finali ed iniziali, nonché la presenza di eventuali squadrature nelle cosiddette "partite di giro".

Si riportano, di seguito, gli esiti dell'attività istruttoria del Dipartimento mediante l'elaborazione dei prospetti riepilogativi che espongono la disamina delle risultanze contabili del conto di gestione dell'Ente, in ottemperanza al principio giuscontabilistico della continuità degli esercizi finanziari da cui è stata desunta la determinazione dei residui finali, i risultati della gestione di cassa e finanziaria nonché il fondo pluriennale vincolato (FPV) alla data del 31.12.2015, per come di seguito specificato.

TITOLI DI ENTRATA	RESIDUI ATTIVI FINALI DA RENDICONTO 2014	RESIDUI ATTIVI INIZIALI DA RENDICONTO 2015	RESIDUI DA RESIDUO	ELIMINAZIONE RESIDUI DA RESIDUO	RESIDUI DA RESIDUO FINALI AL 31/12/2015	RESIDUI DA COMPETENZA	TOTALE RESIDUI ATTIVI FINALI RENDICONTO 2015	ACCERTATO	REVERSALI C/RESIDUI	REVERSALI C/COMPETENZA	TOTALE REVERSALI ANNO 2015	CONTO DEL TESORIERE TOTALE INCASSI
TIT. F - Entrate correnti di natura tributaria e contributiva	€ 0,00	€ 0,00	€ 0,00	€ 0,00	€ 0,00	€ 0,00	€ 0,00	€ 0,00	€ 0,00	€ 0,00	€ 0,00	€ 0,00
TIT. I* - Trasferimenti correnti	€ 1.670.000,00	€ 1.670.000,00	€ 1.670.000,00	€ 1.670.000,00	€ 0,00	€ 2.255.212,07	€ 2.255.212,07	€ 3.925.093,73	€ 0,00	€ 1.669.881,66	€ 1.669.881,66	€ 1.669.881,66
TIT. III* - Entrate extratributarie	€ 22.733,65	€ 22.733,65	€ 1.408,22	€ 1.408,22	€ 0,00	€ 10.498,51	€ 10.498,51	€ 44.244,96	€ 21.325,43	€ 33.746,47	€ 55.071,90	€ 55.071,90
TIT. IV* - Entrate in conto capitale	€ 0,00	€ 0,00	€ 0,00	€ 0,00	€ 0,00	€ 0,00	€ 0,00	€ 0,00	€ 0,00	€ 0,00	€ 0,00	€ 0,00
TIT. V* - Entrate da riduzione di attività finanziarie	€ 0,00	€ 0,00	€ 0,00	€ 0,00	€ 0,00	€ 0,00	€ 0,00	€ 0,00	€ 0,00	€ 0,00	€ 0,00	€ 0,00
TIT. VI* - Accensione di prestiti	€ 0,00	€ 0,00	€ 0,00	€ 0,00	€ 0,00	€ 0,00	€ 0,00	€ 0,00	€ 0,00	€ 0,00	€ 0,00	€ 0,00
TIT. VII* - Anticipazioni da Istituto Tesoriere/Cassiere	€ 0,00	€ 0,00	€ 0,00	€ 0,00	€ 0,00	€ 0,00	€ 0,00	€ 0,00	€ 0,00	€ 0,00	€ 0,00	€ 0,00
TIT. IX* - Entrate per conto di terzi e partite di giro	€ 1.197,69	€ 1.197,69	€ 40,63	€ 0,00	€ 40,63	€ 992,36	€ 1.032,99	€ 590.694,70	€ 1.157,03	€ 559.702,34	€ 560.856,40	€ 560.856,40
TOTALE	€ 1.693.931,34	€ 1.693.931,34	€ 1.671.448,83	€ 1.671.408,22	€ 40,63	€ 2.266.702,94	€ 2.266.743,57	€ 4.630.833,41	€ 22.482,49	€ 2.263.330,47	€ 2.285.812,96	€ 2.285.812,96

TITOLI DI SPESA	RESIDUI PASSIVI FINALI DA RENDICONTO 2014	RESIDUI PASSIVI INIZIALI DA RENDICONTO 2015	RESIDUI DA RESIDUO	ELIMINAZIONE RESIDUI DA RESIDUO	RESIDUI DA RESIDUO FINALI AL 31/12/2015	RESIDUI DA COMPETENZA	TOTALE RESIDUI PASSIVI FINALI RENDICONTO 2015	IMPEGNATO	MANDATI C/RESIDUI	MANDATI C/COMPETENZA	TOTALE MANDATI ANNO 2015	CONTO DEL TESORIERE TOTALE PAGAMENTI
TIT. F - Spese correnti	€ 2.315.102,91	€ 2.315.102,91	€ 1.944.332,59	€ 1.944.332,59	€ 0,00	€ 602.212,99	€ 602.212,99	€ 3.794.255,00	€ 370.770,32	€ 3.192.042,01	€ 3.562.812,33	€ 3.562.812,33
TIT. II* - Spese in conto capitale	€ 249.783,40	€ 249.783,40	€ 249.783,40	€ 249.783,40	€ 0,00	€ 1.903,20	€ 1.903,20	€ 65.557,79	€ 0,00	€ 63.654,59	€ 63.654,59	€ 63.654,59
TIT. III* - Spese per incremento di attività finanziarie	€ 0,00	€ 0,00	€ 0,00	€ 0,00	€ 0,00	€ 0,00	€ 0,00	€ 0,00	€ 0,00	€ 0,00	€ 0,00	€ 0,00
TIT. IV* - Rimborso di prestiti	€ 0,00	€ 0,00	€ 0,00	€ 0,00	€ 0,00	€ 0,00	€ 0,00	€ 0,00	€ 0,00	€ 0,00	€ 0,00	€ 0,00
TIT. V* - Chiusura anticipazioni ricevute da Istituto Tesoriere - Cassiere	€ 0,00	€ 0,00	€ 0,00	€ 0,00	€ 0,00	€ 0,00	€ 0,00	€ 0,00	€ 0,00	€ 0,00	€ 0,00	€ 0,00
TIT. VII* - Spese per conto di terzi e partite di giro	€ 2.449,78	€ 2.449,78	€ 1.800,39	€ 0,00	€ 1.800,39	€ 95.496,18	€ 97.296,57	€ 590.694,70	€ 249,39	€ 465.196,52	€ 465.847,91	€ 465.847,91
TOTALE	€ 2.567.336,09	€ 2.567.336,09	€ 2.195.916,38	€ 2.194.116,99	€ 1.800,39	€ 699.612,37	€ 701.412,76	€ 4.420.507,49	€ 371.419,71	€ 3.720.895,13	€ 4.092.314,83	€ 4.092.314,83

Dalla sopra esposta tabella, si può rilevare, in applicazione al principio della continuità degli esercizi finanziari consecutivi, la determinazione dei residui attivi e passivi al 31.12.2015, con particolare attenzione all'esatta corrispondenza tra i dati finali al 31.12.2014 e i dati iniziali al 1.01.2015.

Nello specifico partendo da un saldo iniziale, all'1.01.2015, pari a € 1.693.931,34 per i residui attivi ed € 2.567.336,09 per i passivi, in conseguenza delle variazioni verificatesi nel corso della gestione 2015, nonché a seguito dell'iscrizione dei residui di nuova formazione, ammontanti rispettivamente ad € 2.266.702,94, per i residui attivi, ed a € 699.612,37, per i residui passivi, è stata determinata la consistenza finale della gestione in conto residui, al 31.12.2015 complessivamente in € 2.266.743,57 per i residui attivi ed € 701.412,76 per i residui passivi.

Si rileva, inoltre, la piena corrispondenza della gestione di cassa in termini di mandati e ordinativi d'incasso emessi dall'Ente rispetto alle registrazioni presenti nel conto del tesoriere. In particolare si rilevano pagamenti in conto residui per € 371.419,71 e in conto competenza per € 3.720.895,13, per un totale pari a € 4.092.314,83; con riferimento agli incassi risultano emessi ordinativi, rispettivamente, per € 22.482,49 in conto residui ed € 2.263.330,47 in conto competenza, per un totale pari a € 2.285.812,96.

Sulla base dei suddetti valori, per come evidenziati nella precedente tabella, nonché del fondo pluriennale vincolato, di seguito si rileva il risultato di amministrazione di ARCEA al 31.12.2015:

Fondo iniziale di cassa	€ 2.440.301,53	+
Riscossioni in c/residui	€ 22.482,49	
Riscossioni in c/competenza	€ 2.263.330,47	
Totale riscossioni	€ 2.285.812,96	+
Pagamenti in c/residui	€ 371.419,71	
Pagamenti in c/competenza	€ 3.720.895,13	
Totale pagamenti	€ 4.092.314,83	-
Residui attivi al 31.12.2015	€ 2.266.743,57	+
Residui passivi al 31.12.2015	€ 701.412,76	-
Fondo Pluriennale Vincolato (FPV)	€ 1.979.716,55	-
Avanzo di amministrazione al 31.12.2015	€ 219.413,92	=

Il risultato gestionale, per come sopra evidenziato, è stato verificato tramite l'applicazione del **metodo di calcolo finanziario** ovvero partendo dal risultato iniziale di cassa all'1.01.2015 sommando le riscossioni e sottraendo i pagamenti, aggiungendo i residui attivi e sottraendo i residui passivi, nonché il fondo pluriennale vincolato.

Negli stessi termini, a riprova della correttezza risultato delle suddette risultanze, è stato calcolato l'avanzo di amministrazione con il cosiddetto **metodo statico**; partendo dal risultato di amministrazione all'1.01.2015 si sommano le entrate accertate e sottraendo le spese impegnate; con riferimento ai residui eliminati, si sottraggono i residui attivi e si sommano quelli passivi, al netto del FPV, determinando il medesimo saldo del metodo finanziario.

Si riporta, di seguito, il quadro riepilogativo della gestione di cassa e della gestione finanziaria e il calcolo del risultato di amministrazione secondo i metodi sopra descritti:

QUADRO RIASSUNTIVO DELLA GESTIONE DI CASSA ARCEA							
ESERCIZIO FINANZIARIO 2015							
Indicazioni		Residui		Competenze			Totali
Riscossioni		€ 22.482,49		€ 2.263.330,47			€ 2.285.812,96
Pagamenti		€ 371.419,71		€ 3.720.895,12			€ 4.092.314,83
Saldo di cassa presso il Tesoriere al 31.12.2015				Differenza d'Esercizio			-€ 1.806.501,87
				Fondo di cassa presso il Tesoriere al 01.01.2015			€ 2.440.301,53
				Avanzo di cassa al 31.12.2015			€ 633.799,66

ARCEA ES. FIN. 2015							
QUADRO RIASSUNTIVO DELLA GESTIONE FINANZIARIA (CALCOLO AVANZO DI AMMINISTRAZIONE EX D.Lgs. 118/2011)							
Indicazioni		Residui		Competenze			Totali
Riscossioni		€ 22.482,49		€ 2.263.330,47			€ 2.285.812,96
Pagamenti		€ 371.419,71		€ 3.720.895,12			€ 4.092.314,83
				Differenza d'Esercizio			-€ 1.806.501,87
				Fondo Cassa al 01.01.2015			€ 2.440.301,53
Avanzo di cassa al 31.12.2015							€ 633.799,66
Residui Attivi							€ 2.266.743,57
Totale							€ 2.900.543,23
Residui Passivi							€ 701.412,76
Fondo Pluriennale Vincolato per Spese Correnti							€ 1.779.123,53
Fondo Pluriennale Vincolato per Spese in Conto Capitale							€ 200.593,02
				Avanzo d'Amministrazione al 31.12.2015			€ 219.413,92

ARCEA ES. FIN. 2015							
QUADRO RIASSUNTIVO DELLA SITUAZIONE AMMINISTRATIVA (CALCOLO AVANZO DI AMMINISTRAZIONE CON METODO STATICO)							
							Importi
Avanzo d'Amministrazione al 01/01/2015							€ 1.566.896,78
Entrate accertate nell'anno							€ 4.530.033,41
Eliminazione o Aumento di residui attivi							€ 1.671.408,22
				Totale attivo			€ 4.425.521,97
Spese Impegnate nell'Anno							€ 4.420.507,49
Eliminazione di residui passivi							€ 2.194.115,99
				Totale passivo			€ 2.226.391,50
Fondo Pluriennale Vincolato per Spese Correnti							€ 1.779.123,53
Fondo Pluriennale Vincolato per Spese in Conto Capitale							€ 200.593,02
				Avanzo d'Amministrazione al 31.12.2015			€ 219.413,92

Determinazione del fondo pluriennale vincolato (FPV)

Con specifico riferimento alla determinazione del fondo pluriennale vincolato (FPV) al 31.12.2015 si rileva quanto segue.

Si premette che, con decreto n. 78 del 21.04.2015, il Direttore dell'ARCEA ha approvato il riaccertamento straordinario dei residui attivi e passivi ai sensi dell'articolo 3, comma 7 del decreto legislativo 23 giugno 2011, n. 118 che ha determinato, come da prospetto di cui all'allegato 5/2, un fondo pluriennale vincolato al 1.01.2015 pari ad € 1.451.265,06.

Con decreto n. 113 del 15.06.2016, il Direttore dell'ARCEA ha approvato il riaccertamento ordinario dei residui ai sensi dell'articolo 3, comma 4 del decreto legislativo 23 giugno 2011, n. 118 con il quale il fondo pluriennale vincolato è stato rideterminato per un valore complessivo pari ad € 1.979.716,55, di cui € 1.779.123,53 per spese correnti ed € 200.593,02 per spese in conto capitale.

Nella seguente tabella sono riportate le quote del fondo pluriennale vincolato, sia per le spese correnti che per le spese in conto capitale, originate dai valori in conto residui e in conto competenza:

DESCRIZIONE	Segno	QUOTA RESIDUI	QUOTA COMPETENZA
FPV al 01/01/2015		€ 1.451.265,06	
Impegni finanziati nell'esercizio 2015 dal FPV, per come reimputati da prospetto 5/1, al netto di economie e reimputazioni agli esercizi successivi al 2015.	(-)	€ 1.196.786,47	
Economie su impegni finanziati da FPV.	(-)	€ 254.478,59	
Impegni assunti nel corso del 2015 e imputati a FPV.	(+)		€ 0,00
Impegni assunti nel 2015 e reimputati in seguito al Riaccertamento Ordinario dei Residui al 2016 ed esercizi successivi.	(+)		€ 1.979.716,55
SUB - TOTALI		€ 0,00	€ 1.979.716,55
TOTALE FPV AL 31/12/2015			€ 1.979.716,55
Di cui Spese Correnti			€ 1.779.123,53
Di cui Spese in Conto Capitale			€ 200.593,02

Con riferimento ai suddetti valori occorre fare delle precisazioni circa la formazione e la gestione del fondo pluriennale vincolato tenuto conto che lo stesso è un saldo finanziario, costituito da risorse già accertate destinate al finanziamento di obbligazioni passive dell'Ente già impegnate, ma esigibili in esercizi successivi a quello in cui è accertata l'entrata.

Ciò posto, occorre evidenziare che, in occasione della procedura di riaccertamento ordinario dei residui a partire dall'esercizio 2015, a seguito delle re-imputazioni dei residui passivi il fondo si costituisca sempre, con la sola eccezione del caso in cui a fronte della reimputazione della spesa si proceda a reimputare anche un'entrata correlata.

Al fine di dare attuazione al principio contabile generale della competenza finanziaria enunciato nell'allegato 1 del decreto legislativo 23 giugno 2011, n. 118, l'ARCEA ha provveduto al riaccertamento dei residui attivi e passivi, verificando, ai fini del rendiconto, le ragioni del loro mantenimento.

Sulla base di quanto attestato dall'ARCEA, giusto decreto n. 78 del 21.04.2015, emerge che:

- è stata condotta un'analisi dei valori degli accertamenti di entrata e degli impegni di spesa sulla base del succitato articolo 3, comma 4 decreto legislativo 23 giugno 2011, n. 118 e del principio contabile concernente la contabilità finanziaria di cui all'allegato 4/2 al decreto;
- i residui attivi e passivi sono stati riaccertati sulla base del principio della competenza finanziaria provvedendo alla cancellazione e conseguente reimputazione di spese già impegnate ma non esigibili al 31.12.2015;
- è stato rideterminato il fondo pluriennale vincolato per un importo pari ad €1.979.716,55, di cui di cui € 1.779.123,53 per spese correnti ed € 200.593,02 per spese in conto capitale.

Di seguito si riporta una tabella in cui sono esposti i residui passivi dell'Ente per come estratti dal sistema informatico di contabilità (COEC) che, nell'ambito della procedura di riaccertamento ordinario dei residui, giusto decreto n. 113 del 15.06.2016, sono stati reimputati e, in quanto tali, hanno alimentato il FPV, distintamente per la parte corrente e capitale.

La tabella consente di evidenziare che il FPV, alla data del 31.12.2015, così come risultante dal sistema informatico, risulta formalmente coincidente con quello determinato dall'Ente, presentando un ammontare complessivo pari ad € 1.979.716,55, di cui € 1.779.123,53 per spese correnti ed € 200.593,02 per spese in conto capitale. Preme rilevare, inoltre, come alcuni impegni identificati dal sistema facciano riferimento a residui già oggetto di precedente reimputazione in occasione della procedura di riaccertamento straordinario dei residui che, a seguito del riaccertamento ordinario, l'Ente ha valutato di reimputare, nel rispetto del principio della competenza finanziaria di cui al decreto legislativo 23 giugno 2011, n. 118.



ANNO IMPEGNO	NUMERO IMPEGNO	CODICE CAPITOLO	ANNO REIMPUTAZIONE	IMPORTO	PARTE CORRENTE	PARTE CAPITALE
2015	85	U0001410201	2016	-€ 593,02		-€ 593,02
2015	92	U0001320101	2016	-€ 5.935,63	-€ 5.935,63	
2015	158	U0001230603	2016	-€ 318,09	-€ 318,09	
2015	160	U0001320201	2016	-€ 13.300,00	-€ 13.300,00	
2015	163	U0001320101	2016	-€ 2.980,41	-€ 2.980,41	
2015	261	U0001320101	2016	-€ 4.187,04	-€ 4.187,04	
2015	271	U0001320101	2016	-€ 1.898,36	-€ 1.898,36	
2015	274	U0001320101	2016	-€ 2.791,36	-€ 2.791,36	
2015	418	U0001320101	2016	-€ 1.205,36	-€ 1.205,36	
2015	449	U0001320101	2016	-€ 1.205,36	-€ 1.205,36	
2015	454	U0001320101	2016	-€ 1.395,68	-€ 1.395,68	
2015	455	U0001320101	2016	-€ 1.395,68	-€ 1.395,68	
2015	498	U0001210502	2016	-€ 111.658,61	-€ 111.658,61	
2015	499	U0001210503	2016	-€ 30.900,00	-€ 30.900,00	
2015	500	U0001211205	2016	-€ 9.800,00	-€ 9.800,00	
2015	503	U0001211502	2016	-€ 10.723,35	-€ 10.723,35	
2015	504	U0001211503	2016	-€ 2.967,76	-€ 2.967,76	
2015	505	U0001211206	2016	-€ 938,49	-€ 938,49	
2015	563	U0001320101	2016	-€ 1.395,68	-€ 1.395,68	
2015	564	U0001110103	2016	-€ 32.000,00	-€ 32.000,00	
2015	565	U0001110403	2016	-€ 5.167,00	-€ 5.167,00	
2015	566	U0001110503	2016	-€ 2.750,00	-€ 2.750,00	
2015	567	U0001210402	2016	-€ 35.038,35	-€ 35.038,35	
2015	568	U0001210403	2016	-€ 8.500,00	-€ 8.500,00	
2015	569	U0001211204	2016	-€ 3.000,00	-€ 3.000,00	
2015	611	U0001310601	2016	-€ 8.500,00	-€ 8.500,00	
2015	614	U0001230704	2016	-€ 1.286,98	-€ 1.286,98	
2015	635	U0001310401	2016	-€ 662.380,44	-€ 662.380,44	
2015	664	U0001320201	2016	-€ 33.469,18	-€ 33.469,18	
2015	666	U0001211206	2016	-€ 1.123,93	-€ 1.123,93	
2015	667	U0001320101	2016	-€ 390,64	-€ 390,64	
2015	668	U0001320101	2016	-€ 914,40	-€ 914,40	
2015	669	U0001320101	2016	-€ 634,40	-€ 634,40	
2015	670	U0001320101	2016	-€ 3.647,80	-€ 3.647,80	
2015	671	U0001320101	2016	-€ 2.537,60	-€ 2.537,60	
2015	673	U0001320301	2016	-€ 171.275,57	-€ 171.275,57	
2015	678	U0001410201	2016	-€ 100.000,00		-€ 100.000,00
2015	679	U0001410201	2016	-€ 100.000,00		-€ 100.000,00
2015	681	U0001320101	2016	-€ 634,40	-€ 634,40	
2015	683	U0001320101	2016	-€ 1.698,84	-€ 1.698,84	
2015	686	U0001320101	2016	-€ 634,40	-€ 634,40	
2015	688	U0001210502	2016	-€ 8.158,03	-€ 8.158,03	
2015	699	U0001230704	2016	-€ 188,98	-€ 188,98	
2015	702	U0001310401	2016	-€ 470.703,42	-€ 470.703,42	
2015	703	U0001310501	2016	-€ 4.326,30	-€ 4.326,30	
2015	704	U0001310501	2016	-€ 1.600,00	-€ 1.600,00	
2015	706	U0001310601	2016	-€ 13.675,96	-€ 13.675,96	
2015	710	U0001211205	2016	-€ 369,67	-€ 369,67	
2015	711	U0001211205	2016	-€ 6.096,03	-€ 6.096,03	
2015	713	U0001210502	2016	-€ 88.776,41	-€ 88.776,41	
2015	714	U0001320101	2016	-€ 1.424,55	-€ 1.424,55	
2015	715	U0001320101	2016	-€ 1.424,55	-€ 1.424,55	
2015	716	U0001320101	2016	-€ 1.698,84	-€ 1.698,84	
TOTALE IMPEGNI REIMPUTATI CHE GENERANO FPV				-€ 1.979.716,55	-€ 1.779.123,53	-€ 200.593,02

Conclusioni dell'istruttoria del Dipartimento Bilancio, Patrimonio e Finanze

A conclusione della presente istruttoria, tenuto conto delle competenze del Dipartimento Bilancio, Patrimonio e Finanze, a seguito dell'esame della documentazione sopra elencata, con riferimento alle risultanze di natura contabile, si rileva che sussiste la piena corrispondenza tra il saldo di cassa, di cui al presente conto del bilancio 2015 e il conto del tesoriere; sussiste la continuità tra i residui finali dell'esercizio 2014, rispetto a quelli iniziali dell'esercizio 2015; sussiste la quadratura delle poste contabili iscritte nelle cosiddette "partite di giro"; sussiste la corrispondenza tra i valori a residuo e quelli riportati nel conto del patrimonio, posto che è stata verificata la piena coincidenza tra residui attivi finali e crediti e tra residui passivi finali e debiti.

Infine, si prende atto che il mancato rispetto della normativa sul contenimento della spesa, non incide sull'approvazione del rendiconto dell'Azienda. Il Dipartimento Agricoltura e Risorse Agroalimentari, che esercita la vigilanza sulle attività, dovrà provvedere all'adozione degli opportuni adempimenti consequenziali in merito.

Ciò posto, effettuate le verifiche di cui sopra, si ritiene possibile procedere alla trasmissione, da parte della Giunta Regionale, del rendiconto dell'Azienda Regione Calabria per le Erogazioni in Agricoltura (ARCEA) per l'esercizio 2015, al Consiglio regionale per gli adempimenti di competenza, ai sensi dell'articolo 57 della legge regionale 4 febbraio 2002, n. 8.



Il Dirigente del Settore
Dr. ssa Rosa Misuraca

Rosa Misuraca

