



**CONSIGLIO REGIONALE DELLA CALABRIA**  
**UFFICIO DI PRESIDENZA**

**DELIBERAZIONE n. 21 del 23 giugno 2016**

**OGGETTO: Integrazione deliberazione n. 17 del 28 aprile 2016 “Approvazione del rendiconto dell’esercizio finanziario 2015 e della relazione sulla gestione”.**

L’anno duemilasedici, addì ventitré, del mese di giugno, alle ore 13,40, nella sede del Consiglio regionale in Reggio Calabria, si è riunito l’Ufficio di Presidenza, regolarmente convocato.

			Presente	Assente
Presidente:	IRTO	Nicola	SI	//
Vice Presidenti:	D’AGOSTINO	Francesco	SI	//
	GENTILE	Giuseppe	//	SI
Consiglieri				
Segretari-Questori:	NERI	Giuseppe	SI	//
	GRAZIANO	Giuseppe	SI	//

Assiste il Segretario dell’Ufficio di Presidenza, Avv. Dina Cristiani, incaricato della redazione del verbale.

E’, altresì, presente, il Segretario Generale, dott. Maurizio Priolo.

**L’UFFICIO DI PRESIDENZA**

**RICHIAMATA** *per relationem* la precedente Deliberazione U.P. n. 17 del 28 aprile 2016 “Approvazione del rendiconto dell’esercizio finanziario 2015 e della relazione sulla gestione”;

**VISTA** la nota prot. n. 141 del 27 maggio 2016 inviata dal Collegio dei Revisori dei Conti della Regione Calabria relativa all’esame preliminare della Deliberazione concernente l’approvazione del rendiconto dell’esercizio finanziario 2015 del Consiglio regionale e della relativa relazione sulla gestione in cui si raccomanda l’integrazione dei dati relativi alle Immobilizzazioni finanziarie e alle rimanenze finali;

**CONSIDERATO** che con nota prot. n. 23424 del 07/06/2016, il dirigente del Settore Provveditorato, Economato e Contratti ha trasmesso copia dell’inventario di magazzino alla data del 31.12.2015 contenente la quantificazione delle rimanenze finali;

**CONSIDERATO**, altresì, che dall’elenco delle partecipate della Regione Calabria non risulta essere iscritta la società in house “Portanova S.p.A.” il cui capitale sociale è stato totalmente sottoscritto dal Consiglio regionale della Calabria;

**RITENUTO** di dover provvedere ad integrare lo schema del rendiconto dell’esercizio 2015 e la relazione sulla gestione del Consiglio regionale secondo le indicazioni del Collegio dei Revisori della Regione Calabria, nonché a correggere alcuni errori materiali inseriti nella deliberazione di cui sopra;

**VISTO** lo schema di rendiconto dell’esercizio 2015 integrato con i dati richiesti dal Collegio dei Revisori e composto dai seguenti allegati previsti dal D. Lgs. n. 118/2011 e ss.mm.ii. che costituiscono parte integrante e sostanziale della presente deliberazione:

- Riepilogo generale delle entrate 2015 per titoli (Allegato A );
- Gestione delle entrate per tipologia (Allegato B);
- Prospetto delle entrate per titoli, tipologie e categorie (Allegato C)
- Riepilogo Generale delle spese 2015 per missioni (Allegato D);
- Riepilogo Generale delle spese 2015 per titoli (Allegato E);
- Gestione delle spese 2015 per missioni e programmi (Allegato F);
- Riepilogo delle spese 2015 per titoli e macroaggregati (Allegato G);
- Gestione delle uscite 2015 per titoli e macroaggregati – spese correnti - spese in conto capitale – spese per rimborso di prestiti – spese per servizi per conto terzi e partite di giro - (Allegato H);
- Schema del rendiconto della gestione dell’esercizio 2015,redatto secondo la normativa prevista dal D.lgs. n. 118/20011 e ss.mm.ii. e quella autorizzatoria (Allegati I e L)
- Elenchi dei residui attivi e passivi al 31.12.2015 (Allegati M e N);
- Stato patrimoniale attivo e passivo al 31.12.2015 (Allegato O e P);
- Quadro generale riassuntivo (Allegato Q);
- Equilibri di bilancio (Allegato R);
- Accertamenti assunti nell’esercizio 2015 e nei precedenti ed imputati all’esercizio 2016 e seguenti (Allegato S);
- Impegni assunti nell’esercizio 2015 e nei precedenti ed imputati all’esercizio 2016 e seguenti (Allegato T)
- Prospetto dimostrativo del risultato di amministrazione (Allegato U);
- Elenco delle previsioni e dei risultati di competenza e di cassa secondo la struttura del piano dei conti (Allegato V)

**VISTA** la relazione sulla gestione dell'esercizio 2015, redatta ai sensi dell'art. 11, comma 6, del d.Lgs. n. 118/2011, allegata al presente provvedimento quale parte integrante e sostanziale;

**RITENUTO** di dover provvedere in merito;

## VISTI

- il D. Lgs. n.165/2001 e ss.mm.ii.;
- la Deliberazione dell'Ufficio di Presidenza n. 67 del 18.04.2001 e ss.mm.ii di approvazione del Regolamento sull'ordinamento degli Uffici e dei Servizi del Consiglio Regionale;
- la Deliberazione del Consiglio Regionale n. 123 del 01.08.2011, di approvazione del nuovo Regolamento di Amministrazione e Contabilità del Consiglio Regionale della Calabria;
- il D. Lgs. n.118/2011 e ss.mm.ii.;

**RICHIAMATO** il parere di legittimità e di regolarità tecnico - amministrativa, rilasciato dal Dirigente del Settore proponente;

Su proposta del Settore Bilancio e Ragioneria;

a voti unanimi dei presenti

## DELIBERA

per le considerazioni, motivazioni e finalità di cui in premessa che qui si intendono integralmente riportate:

1. di **riapprovare**, ai sensi dell'art. 18, comma 1, lett. b) del d.Lgs. n. 118/2011, lo schema di rendiconto della gestione relativo all'esercizio finanziario 2015, redatto con funzione conoscitiva secondo lo schema di cui all'allegato 10 al D.Lgs. n. 118/2011 e lo schema di rendiconto redatto secondo la normativa antecedente, che accolgono i valori finanziari e patrimoniali integrati per come indicato dal Collegio dei Revisori dei Conti della Regione Calabria per quanto concerne l'iscrizione della partecipazione finanziaria nella società *in house* "Portanova S.p.A." e delle rimanenze al 31.12.2015 e allegati al presente provvedimento quale parte integrante e sostanziale le cui risultanze finali sono di seguito riepilogate:

	GESTIONE 2015		TOTALE
	RESIDUI	COMPETENZA	
Fondo di cassa al 1° gennaio 2015			12.188.234,14
RISCOSSIONI	6.024,14	61.377.319,76	61.383.343,90
PAGAMENTI	1.838.964,49	58.171.113,80	60.010.078,29
<b>Fondo di cassa al 31 dicembre 2015</b>			<b>13.561.499,75</b>
PAGAMENTI per azioni esecutive non regolarizzate al 31 dicembre			0,00
<i>Differenza</i>			<b>13.561.499,75</b>
RESIDUI ATTIVI	17.008,69	10.324.069,44	10.341.078,13
RESIDUI PASSIVI	80.791,90	11.324.603,23	11.405.395,13
<i>Differenza</i>			<b>-1.064.317,00</b>
<i>FPV per spese correnti</i>			7.229.838,95
<i>FPV per spese in conto capitale</i>			0,00
<b>Avanzo d'amministrazione al 31 dicembre 2015</b>			<b>5.267.343,80</b>

La parte vincolata al 31/12/2015 è così distinta:

Vincoli derivanti da leggi e dai principi contabili	178.677,56
Vincoli derivanti da trasferimenti	516.351,73
Vincoli derivanti dalla contrazione di mutui	0,00
Vincoli formalmente attribuiti dall'ente	0,00
Altri vincoli	0,00
<b>TOTALE</b>	<b>695.029,29</b>

La parte accantonata al 31/12/2015 è così distinta:

Fondo crediti dubbia esigibilità al 31/12/2015	0,00
Fondo rischi di soccombenza spese legali al 31/12/2014	150.000,00
Fondo rischi di soccombenza spese legali al 31/12/2015	1.850.000,00
<b>TOTALE</b>	<b>2.000.000,00</b>

La parte destinata agli investimenti è pari ad €. 1.215.112,81.

2. di dare atto che il rendiconto dell'esercizio 2015 si chiude con un avanzo di amministrazione libero di €.1.357.201,70 così come risulta dal prospetto riassuntivo della gestione finanziaria;
3. di approvare la Relazione sulla gestione dell'esercizio 2015, redatta ai sensi dell'art. 11, comma 6, del D. Lgs. n. 118/2011, che si allega al presente provvedimento quale parte integrante e sostanziale;
4. di trasmettere lo schema di rendiconto e la relazione sulla gestione al Collegio dei Revisori dei Conti, ai fini della resa del prescritto parere, al dirigente del Settore Bilancio e Ragioneria per il seguito di competenza, al Segretario Generale e al Capo di Gabinetto, per opportuna conoscenza;
5. di trasmettere, altresì, al Consiglio regionale, una volta acquisito il parere di cui al punto 3, lo schema di rendiconto della gestione dell'esercizio 2015, corredato di tutti i documenti previsti dalla normativa, ai fini della sua approvazione.

Letto, approvato e sottoscritto

Il Segretario  
(Dina Cristiani)

Il Presidente  
(Nicola Irto)

CONSIGLIO REGIONALE DELLA CALABRIA  
SETTORE SEGRETERIA UFFICIO DI PRESIDENZA

La presente copia è composta da  
N° TRE PAGINE DI UN FOGLIO E METÀ  
DI QUESTA QUARTA + ALLEGATI

è copia conforme all'originale

Reggio Calabria 24 GIU. 2016

IL DIRIGENTE



Allegato A

## CONSIGLIO REGIONALE DELLA CALABRIA

## CONTO DEL BILANCIO – RIEPILOGO GENERALE DELLE ENTRATE PER TITOLI

Pag. 1

TITOLO	DENOMINAZIONE	RESIDUI ATTIVI AL 1/1/2015 (RS)		RISCOSSIONI IN C/RESIDUI (RR)		RIACCERTAMENTI RESIDUI (R)		MAGGIORI O MINORI ENTRATE DI COMPETENZA =A-CP	RESIDUI ATTIVI DA ESERCIZI PRECEDENTI (EP=RS-RR+R)		
		PREVISIONI DEFINITIVE DI COMPETENZA (CP)		RISCOSSIONI IN C/COMPETENZA (RC)		ACCERTAMENTI (A)			RESIDUI ATTIVI DA ESERCIZIO DI COMPETENZA (EC=A-RC)		
		PREVISIONI DEFINITIVE DI CASSA (CS)		TOTALE RISCOSSIONI (TR=RR+RC)		MAGGIORI O MINORI ENTRATE DI CASSA = TR-CS			TOTALE RESIDUI ATTIVI DA RIPORTARE (TR=EP+EC)		
	FONDO PLURIENNALE VINCOLATO PER SPESE CORRENTI	CP	12.584.606,14								
	FONDO PLURIENNALE VINCOLATO PER SPESE IN CONTO CAPITALE	CP	0,00								
	UTILIZZO AVANZO DI AMMINISTRAZIONE	CP	0,00								
TITOLO 2	TRASFERIMENTI CORRENTI	RS	28.013.899,09	RR	4.313,40	R	-28.007.930,00	EP	1.655,69		
		CP	58.595.527,94	RC	49.734.482,55	A	58.164.482,55	CP	-431.045,39	EC	8.430.000,00
		CS	86.609.427,03	TR	49.738.795,95	CS	-36.870.631,08		TR	8.431.655,69	
TITOLO 3	ENTRATE EXTRATRIBUTARIE	RS	1.671.763,06	RR	0,00	R	-1.656.410,06	EP	15.353,00		
		CP	2.924.180,90	RC	592.540,48	A	2.413.160,03	CP	-511.020,87	EC	1.820.619,55
		CS	4.595.943,96	TR	592.540,48	CS	-4.003.403,48		TR	1.835.972,55	
TITOLO 9	ENTRATE PER CONTO TERZI E PARTITE DI GIRO	RS	9.481,58	RR	1.710,74	R	-7.770,84	EP	0,00		
		CP	14.997.300,00	RC	11.050.296,73	A	11.123.746,62	CP	-3.873.553,38	EC	73.449,89
		CS	15.006.781,58	TR	11.052.007,47	CS	-3.954.774,11		TR	73.449,89	
TITOLO 9	TOTALE TITOLI	RS	29.695.143,73	RR	6.024,14	R	-29.672.110,90	EP	17.008,69		
		CP	76.517.008,84	RC	61.377.319,76	A	71.701.389,20	CP	-4.815.619,64	EC	10.324.069,44
		CS	106.212.152,57	TR	61.383.343,90	CS	-44.828.808,67		TR	10.341.078,13	
TITOLO 9	TOTALE GENERALE DELLE ENTRATE	RS	29.695.143,73	RR	6.024,14	R	-29.672.110,90	EP	17.008,69		
		CP	89.101.614,98	RC	61.377.319,76	A	71.701.389,20	CP	-17.400.225,78	EC	10.324.069,44
		CS	106.212.152,57	TR	61.383.343,90	CS	-44.828.808,67		TR	10.341.078,13	

Il Responsabile del Procedimento  
Dott.ssa Valeria Orlando



IL DIRIGENTE  
Dr. Maurizio Priolo





Allegato B

## CONSIGLIO REGIONALE DELLA CALABRIA

## CONTO DEL BILANCIO – GESTIONE DELLE ENTRATE PER TIPOLOGIA

Pag. 1

TITOLO, TIPOLOGIA	DENOMINAZIONE	RESIDUI ATTIVI AL 1/1/2015 (RS)		RISCOSSIONI IN C/RESIDUI (RR)		RIACCERTAMENTI RESIDUI (R)		RESIDUI ATTIVI DA ESERCIZI PRECEDENTI (EP=RS-RR+R)	
		PREVISIONI DEFINITIVE DI COMPETENZA (CP)		RISCOSSIONI IN C/COMPETENZA (RC)		ACCERTAMENTI (A)		RESIDUI ATTIVI DA ESERCIZIO DI COMPETENZA (EC=A-RC)	
		PREVISIONI DEFINITIVE DI CASSA (CS)		TOTALE RISCOSSIONI (TR=RR+RC)		MAGGIORI O MINORI ENTRATE DI CASSA = TR-CS		TOTALE RESIDUI ATTIVI DA RIPORTARE (TR=EP+EC)	
	FONDO PLURIENNALE VINCOLATO PER SPESE CORRENTI	CP	12.584.606,14						
	FONDO PLURIENNALE VINCOLATO PER SPESE IN CONTO CAPITALE	CP	0,00						
	UTILIZZO AVANZO DI AMMINISTRAZIONE	CP	0,00						
<b>TITOLO 2 :</b>	<b>TRASFERIMENTI CORRENTI</b>								
20101	Tipologia 101 : TRASFERIMENTI CORRENTI DA AMMINISTRAZIONI PUBBLICHE	RS	28.000.000,00	RR	0,00	R	-28.000.000,00	EP	0,00
		CP	58.273.527,94	RC	49.708.769,74	A	58.138.769,74	CP	-134.758,20
		CS	86.273.527,94	TR	49.708.769,74	CS	-36.564.758,20	TR	8.430.000,00
20102	Tipologia 102 : TRASFERIMENTI CORRENTI DA FAMIGLIE	RS	0,00	RR	0,00	R	0,00	EP	0,00
		CP	20.000,00	RC	16.467,95	A	16.467,95	CP	-3.532,05
		CS	20.000,00	TR	16.467,95	CS	-3.532,05	TR	0,00
20103	Tipologia 103 : TRASFERIMENTI CORRENTI DA IMPRESE	RS	13.899,09	RR	4.313,40	R	-7.930,00	EP	1.655,69
		CP	302.000,00	RC	9.244,86	A	9.244,86	CP	-292.755,14
		CS	315.899,09	TR	13.558,26	CS	-302.340,83	TR	1.655,69
<b>20000 Totale TITOLO 2</b>	<b>TRASFERIMENTI CORRENTI</b>	RS	28.013.899,09	RR	4.313,40	R	-28.007.930,00	EP	1.655,69
		CP	58.595.527,94	RC	49.734.482,55	A	58.164.482,55	CP	-431.045,39
		CS	86.609.427,03	TR	49.738.795,95	CS	-36.870.631,08	TR	8.431.655,69





## CONSIGLIO REGIONALE DELLA CALABRIA

### CONTO DEL BILANCIO – GESTIONE DELLE ENTRATE PER TIPOLOGIA

Pag. 2

TITOLO, TIPOLOGIA	DENOMINAZIONE	RESIDUI ATTIVI AL 1/1/2015 (RS)		RISCOSSIONI IN C/RESIDUI (RR)		RIACCERTAMENTI RESIDUI (R)		MAGGIORI O MINORI ENTRATE DI COMPETENZA =A-CP	RESIDUI ATTIVI DA ESERCIZI PRECEDENTI (EP=RS-RR+R)		
		PREVISIONI DEFINITIVE DI COMPETENZA (CP)		RISCOSSIONI IN C/COMPETENZA (RC)		ACCERTAMENTI (A)			RESIDUI ATTIVI DA ESERCIZIO DI COMPETENZA (EC=A-RC)		
		PREVISIONI DEFINITIVE DI CASSA (CS)		TOTALE RISCOSSIONI (TR=RR+RC)		MAGGIORI O MINORI ENTRATE DI CASSA = TR-CS			TOTALE RESIDUI ATTIVI DA RIPORTARE (TR=EP+EC)		
<b>TITOLO 3 :</b>	<b>ENTRATE EXTRATRIBUTARIE</b>										
30100	Tipologia 100 : VENDITA DI BENI E SERVIZI E PROVENTI DERIVANTI DALLA GESTIONE DEI BENI	RS	0,00	RR	0,00	R	0,00		EP	0,00	
		CP	30.000,00	RC	6.000,00	A	6.000,00	CP	-24.000,00	EC	0,00
		CS	30.000,00	TR	6.000,00	CS	-24.000,00		TR	0,00	
30300	Tipologia 300 : INTERESSI ATTIVI	RS	0,00	RR	0,00	R	0,00		EP	0,00	
		CP	150.000,00	RC	73.609,43	A	73.609,43	CP	-76.390,57	EC	0,00
		CS	150.000,00	TR	73.609,43	CS	-76.390,57		TR	0,00	
30500	Tipologia 500 : RIMBORSI E ALTRE ENTRATE CORRENTI	RS	1.671.763,06	RR	0,00	R	-1.656.410,06		EP	15.353,00	
		CP	2.744.180,90	RC	512.931,05	A	2.333.550,60	CP	-410.630,30	EC	1.820.619,55
		CS	4.415.943,96	TR	512.931,05	CS	-3.903.012,91		TR	1.835.972,55	
<b>30000 Totale TITOLO 3</b>	<b>ENTRATE EXTRATRIBUTARIE</b>	RS	1.671.763,06	RR	0,00	R	-1.656.410,06		EP	15.353,00	
		CP	2.924.180,90	RC	592.540,48	A	2.413.160,03	CP	-511.020,87	EC	1.820.619,55
		CS	4.595.943,96	TR	592.540,48	CS	-4.003.403,48		TR	1.835.972,55	





## CONSIGLIO REGIONALE DELLA CALABRIA

### CONTO DEL BILANCIO – GESTIONE DELLE ENTRATE PER TIPOLOGIA

Pag. 3

TITOLO, TIPOLOGIA	DENOMINAZIONE	RESIDUI ATTIVI AL 1/1/2015 (RS)		RISCOSSIONI IN C/RESIDUI (RR)		RIACCERTAMENTI RESIDUI (R)		MAGGIORI O MINORI ENTRATE DI COMPETENZA =A-CP		RESIDUI ATTIVI DA ESERCIZI PRECEDENTI (EP=RS-RR+R)	
		PREVISIONI DEFINITIVE DI COMPETENZA (CP)		RISCOSSIONI IN C/COMPETENZA (RC)		ACCERTAMENTI (A)				RESIDUI ATTIVI DA ESERCIZIO DI COMPETENZA (EC=A-RC)	
		PREVISIONI DEFINITIVE DI CASSA (CS)		TOTALE RISCOSSIONI (TR=RR+RC)		MAGGIORI O MINORI ENTRATE DI CASSA = TR-CS		TOTALE RESIDUI ATTIVI DA RIPORTARE (TR=EP+EC)			
<b>TITOLO 9 : ENTRATE PER CONTO TERZI E PARTITE DI GIRO</b>											
90100	Tipologia 100 : ENTRATE PER PARTITE DI GIRO	RS	9.481,58	RR	1.710,74	R	-7.770,84			EP	0,00
		CP	13.707.300,00	RC	10.024.864,99	A	10.098.314,88	CP	-3.608.985,12	EC	73.449,89
		CS	13.716.781,58	TR	10.026.575,73	CS	-3.690.205,85			TR	73.449,89
90200	Tipologia 200 : ENTRATE PER CONTO TERZI	RS	0,00	RR	0,00	R	0,00			EP	0,00
		CP	1.290.000,00	RC	1.025.431,74	A	1.025.431,74	CP	-264.568,26	EC	0,00
		CS	1.290.000,00	TR	1.025.431,74	CS	-264.568,26			TR	0,00
90000 Totale TITOLO 9	ENTRATE PER CONTO TERZI E PARTITE DI GIRO	RS	9.481,58	RR	1.710,74	R	-7.770,84			EP	0,00
		CP	14.997.300,00	RC	11.050.296,73	A	11.123.746,62	CP	-3.873.553,38	EC	73.449,89
		CS	15.006.781,58	TR	11.052.007,47	CS	-3.954.774,11			TR	73.449,89
<b>TOTALE TITOLI</b>		RS	29.695.143,73	RR	6.024,14	R	-29.672.110,90			EP	17.008,69
		CP	76.517.008,84	RC	61.377.319,76	A	71.701.389,20	CP	-4.815.619,64	EC	10.324.069,44
		CS	106.212.152,57	TR	61.383.343,90	CS	-44.828.808,67			TR	10.341.078,13
<b>TOTALE GENERALE DELLE ENTRATE</b>		RS	29.695.143,73	RR	6.024,14	R	-29.672.110,90			EP	17.008,69
		CP	89.101.614,98	RC	61.377.319,76	A	71.701.389,20	CP	-17.400.225,78	EC	10.324.069,44
		CS	106.212.152,57	TR	61.383.343,90	CS	-44.828.808,67			TR	10.341.078,13

Il Responsabile del Procedimento  
Dott.ssa Valeria Orlando



IL DIRIGENTE  
Dr. Maurizio Priolo





Allegato C


## CONSIGLIO REGIONALE DELLA CALABRIA

## PROSPETTO DELLE ENTRATE DI BILANCIO PER TITOLI, TIPOLOGIE E CATEGORIE

## ACCERTAMENTI

TITOLO TIPOLOGIA CATEGORIA	DENOMINAZIONE	Totale	di cui entrate non ricorrenti
	<b>TRASFERIMENTI CORRENTI</b>		
2010100	Tipologia 101: Trasferimenti correnti da Amministrazioni pubbliche	58.138.769,74	0,00
2010101	Trasferimenti correnti da Amministrazioni Centrali	138.527,94	0,00
2010103	Trasferimenti correnti da Enti di Previdenza	241,80	0,00
2010104	Trasferimenti correnti da organismi interni e/o unità locali della amministrazione	58.000.000,00	0,00
2010200	Tipologia 102: Trasferimenti correnti da Famiglie	16.467,95	0,00
2010201	Trasferimenti correnti da Famiglie	16.467,95	0,00
2010300	Tipologia 103: Trasferimenti correnti da Imprese	9.244,86	0,00
2010302	Altri trasferimenti correnti da Imprese	9244,86	0,00
2000000	<b>TOTALE TITOLO 2</b>	<b>58.164.482,55</b>	<b>0,00</b>
	<b>ENTRATE EXTRATRIBUTARIE</b>		
3010000	Tipologia 100: Vendita di beni e servizi e proventi derivanti dalla gestione dei beni	6.000,00	0,00
3010300	Proventi derivanti dalla gestione dei beni	6.000,00	0,00
3030000	Tipologia 300: Interessi attivi	73.609,43	0,00
3030300	Altri interessi attivi	73.609,43	0,00
3050000	Tipologia 500: Rimborsi e altre entrate correnti	2.333.550,60	0,00
3050200	Rimborsi in entrata	1.866.280,59	0,00
3059900	Altre entrate correnti n.a.c.	467.270,01	0,00
3000000	<b>TOTALE TITOLO 3</b>	<b>2.413.160,03</b>	<b>0,00</b>
	<b>ENTRATE PER CONTO TERZI E PARTITE DI GIRO</b>		
9010000	Tipologia 100: Entrate per partite di giro	10.098.314,88	0,00
9010200	Ritenute su redditi da lavoro dipendente	9.679.851,47	0,00
9010300	Ritenute su redditi da lavoro autonomo	54.036,72	0,00
9019900	Altre entrate per partite di giro	364.426,69	0,00
9020000	Tipologia 200: Entrate per conto terzi	1.025.431,74	0,00
9020500	Riscossione imposte e tributi per conto terzi	1.025.431,74	0,00
9000000	<b>TOTALE TITOLO 9</b>	<b>11.123.746,62</b>	<b>0,00</b>
	<b>TOTALE TITOLI</b>	<b>71.701.389,20</b>	<b>0,00</b>

Il Responsabile del Procedimento  
Dott.ssa Vileria Orlando



IL DIRIGENTE  
Dr. Maurizio Priolo




Allegato D

**CONSIGLIO REGIONALE DELLA CALABRIA**  
**CONTO DEL BILANCIO – RIEPILOGO GENERALE DELLE SPESE PER MISSIONE**

Pag. 1

MISSIONE	DENOMINAZIONE	RESIDUI PASSIVI AL 1/1/2015 (RS)		PAGAMENTI IN C/RESIDUI (PR)		RIACCERTAMENTO RESIDUI (R)		RESIDUI PASSIVI DA ESERCIZI PRECEDENTI (EP=RS-PR+R)	
		PREVISIONI DEFINITIVE DI COMPETENZA (CP)		PAGAMENTI IN C//COMPETENZA (PC)		IMPEGNI (I)		ECONOMIE DI COMPETENZA (ECP=CP-I-FPV)	
		PREVISIONI DEFINITIVE DI CASSA (CS)		TOTALE PAGAMENTI (TP=PR+PC)		FONDO PLURIENNALE VINCOLATO (FPV)		TOTALE RESIDUI PASSIVI DA RIPORTARE (TR=EP+EC)	
<b>DISAVANZO DI AMMINISTRAZIONE</b>		CP	77.578,81						
MISSIONE 01	SERVIZI ISTITUZIONALI, GENERALI E DI GESTIONE	RS	16.146.427,87	PR	1.770.768,92	R	-14.294.867,05	EP	80.791,90
		CP	73.863.675,95	PC	47.188.845,47	I	58.371.970,41	ECP	8.261.866,59
		CS	90.010.103,81	TP	48.959.614,39	FPV	7.229.838,95	TR	11.263.916,84
MISSIONE 20	FONDI E ACCANTONAMENTI	RS	0,00	PR	0,00	R	0,00	EP	0,00
		CP	150.000,00	PC	0,00	I	0,00	ECP	150.000,00
		CS	150.000,00	TP	0,00	FPV	0,00	TR	0,00
MISSIONE 99	SERVIZI PER CONTO TERZI	RS	81.255,79	PR	68.195,57	R	-13.060,22	EP	0,00
		CP	15.010.360,22	PC	10.982.268,33	I	11.123.746,62	ECP	3.886.613,60
		CS	15.091.616,01	TP	11.050.463,90	FPV	0,00	TR	141.478,29
<b>TOTALE MISSIONI</b>		RS	16.227.683,66	PR	1.838.964,49	R	-14.307.927,27	EP	80.791,90
		CP	89.024.036,17	PC	58.171.113,80	I	69.495.717,03	ECP	12.298.480,19
		CS	105.251.719,82	TP	60.010.078,29	FPV	7.229.838,95	TR	11.405.395,13
<b>TOTALE GENERALE DELLE SPESE</b>		RS	16.227.683,66	PR	1.838.964,49	R	-14.307.927,27	EP	80.791,90
		CP	89.101.614,98	PC	58.171.113,80	I	69.495.717,03	ECP	12.376.059,00
		CS	105.251.719,82	TP	60.010.078,29	FPV	7.229.838,95	TR	11.405.395,13

Il Responsabile del Procedimento  
Dott.ssa Valeria Orlando



IL DIRIGENTE  
Dr. Maurizio Priolo





Allegato E

**CONSIGLIO REGIONALE DELLA CALABRIA**  
**CONTO DEL BILANCIO – RIEPILOGO GENERALE DELLE SPESE PER TITOLI**

Pag. 1

TITOLO	DENOMINAZIONE	RESIDUI PASSIVI AL 1/1/2015 (RS)		PAGAMENTI IN C/RESIDUI (PR)		RIACCERTAMENTO RESIDUI (R)		RESIDUI PASSIVI DA ESERCIZI PRECEDENTI (EP=RS-PR+R)	
		PREVISIONI DEFINITIVE DI COMPETENZA (CP)		PAGAMENTI IN C/COMPETENZA (PC)		IMPEGNI (I)		ECONOMIE DI COMPETENZA (ECP=CP-I-FPV)	
		PREVISIONI DEFINITIVE DI CASSA (CS)		TOTALE PAGAMENTI (TP=PR+PC)		FONDO PLURIENNALE VINCOLATO (FPV)		TOTALE RESIDUI PASSIVI DA RIPORTARE (TR=EP+EC)	
DISAVANZO DI AMMINISTRAZIONE		CP	77.578,81						
TITOLO 1	SPESE CORRENTI	RS	16.136.633,98	PR	1.760.975,04	R	-14.294.867,04	EP	80.791,90
		CP	73.688.675,95	PC	47.010.300,29	I	58.141.823,55	ECP	8.317.013,45
		CS	89.825.309,93	TP	48.771.275,33	FPV	7.229.838,95	TR	11.212.315,16
TITOLO 2	SPESE IN CONTO CAPITALE	RS	9.793,89	PR	9.793,88	R	-0,01	EP	0,00
		CP	325.000,00	PC	178.545,18	I	230.146,86	ECP	94.853,14
		CS	334.793,88	TP	188.339,06	FPV	0,00	TR	51.601,68
TITOLO 7	USCITE PER CONTO TERZI E PARTITE DI GIRO	RS	81.255,79	PR	68.195,57	R	-13.060,22	EP	0,00
		CP	15.010.360,22	PC	10.982.268,33	I	11.123.746,62	ECP	3.886.613,60
		CS	15.091.616,01	TP	11.050.463,90	FPV	0,00	TR	141.478,29
TOTALE TITOLI		RS	16.227.683,66	PR	1.838.964,49	R	-14.307.927,27	EP	80.791,90
		CP	89.024.036,17	PC	58.171.113,80	I	69.495.717,03	ECP	12.298.480,19
		CS	105.251.719,82	TP	60.010.078,29	FPV	7.229.838,95	TR	11.405.395,13
TOTALE GENERALE DELLE SPESE		RS	16.227.683,66	PR	1.838.964,49	R	-14.307.927,27	EP	80.791,90
		CP	89.101.614,98	PC	58.171.113,80	I	69.495.717,03	ECP	12.376.059,00
		CS	105.251.719,82	TP	60.010.078,29	FPV	7.229.838,95	TR	11.405.395,13

Il Responsabile del Procedimento  
 Dott.ssa Valeria Orlando



IL DIRIGENTE  
 Dr. Maurizio Priolo




Allegato F

**CONSIGLIO REGIONALE DELLA CALABRIA**  
**CONTO DEL BILANCIO – GESTIONE DELLE SPESE PER PROGRAMMA**

Pag. 1

MISSIONE, PROGRAMMA, TITOLO	DENOMINAZIONE	RESIDUI PASSIVI AL 1/1/2015 (RS)		PAGAMENTI IN C/RESIDUI (PR)		RIACCERTAMENTO RESIDUI (R)		RESIDUI PASSIVI DA ESERCIZI PRECEDENTI (EP=RS-PR+R)	
		PREVISIONI DEFINITIVE DI COMPETENZA (CP)		PAGAMENTI IN C//COMPETENZA (PC)		IMPEGNI (I)		ECONOMIE DI COMPETENZA (ECP=CP-I-FPV)	
		PREVISIONI DEFINITIVE DI CASSA (CS)		TOTALE PAGAMENTI (TP=PR+PC)		FONDO PLURIENNALE VINCOLATO (FPV)		RESIDUI PASSIVI DA ESERCIZIO DI COMPETENZA (EC=I-PC)	
	DISAVANZO DI AMMINISTRAZIONE	CP	77.578,81						
MISSIONE	01 SERVIZI ISTITUZIONALI, GENERALI E DI GESTIONE								
0101 Programma	01 ORGANI ISTITUZIONALI								
Titolo 1	SPESE CORRENTI	RS	585.769,55	PR	220.202,38	R	-346.777,41	EP	18.789,76
		CP	20.511.021,17	PC	18.644.467,84	I	19.078.688,64	ECP	1.275.342,43
		CS	21.096.790,72	TP	18.864.670,22	FPV	156.990,10	EC	434.220,80
								TR	453.010,56
Titolo 2	SPESE IN CONTO CAPITALE	RS	0,00	PR	0,00	R	0,00	EP	0,00
		CP	0,00	PC	0,00	I	0,00	ECP	0,00
		CS	0,00	TP	0,00	FPV	0,00	EC	0,00
								TR	0,00
Totale Programma	01 ORGANI ISTITUZIONALI	RS	585.769,55	PR	220.202,38	R	-346.777,41	EP	18.789,76
		CP	20.511.021,17	PC	18.644.467,84	I	19.078.688,64	ECP	1.275.342,43
		CS	21.096.790,72	TP	18.864.670,22	FPV	156.990,10	EC	434.220,80
								TR	453.010,56
0102 Programma	02 SEGRETERIA GENERALE								
Titolo 1	SPESE CORRENTI	RS	211.548,39	PR	144.748,77	R	-35.757,02	EP	31.042,60
		CP	3.078.303,87	PC	2.127.033,19	I	2.740.826,21	ECP	286.693,10
		CS	3.289.852,26	TP	2.271.781,96	FPV	50.784,56	EC	613.793,02
								TR	644.835,62
Totale Programma	02 SEGRETERIA GENERALE	RS	211.548,39	PR	144.748,77	R	-35.757,02	EP	31.042,60
		CP	3.078.303,87	PC	2.127.033,19	I	2.740.826,21	ECP	286.693,10
		CS	3.289.852,26	TP	2.271.781,96	FPV	50.784,56	EC	613.793,02
								TR	644.835,62






**CONSIGLIO REGIONALE DELLA CALABRIA**  
**CONTO DEL BILANCIO – GESTIONE DELLE SPESE PER PROGRAMMA**

Pag. 2

MISSIONE, PROGRAMMA, TITOLO	DENOMINAZIONE	RESIDUI PASSIVI AL 1/1/2015 (RS)		PAGAMENTI IN C/RESIDUI (PR)		RIACCERTAMENTO RESIDUI (R)		RESIDUI PASSIVI DA ESERCIZI PRECEDENTI (EP=RS-PR+R)	
		PREVISIONI DEFINITIVE DI COMPETENZA (CP)		PAGAMENTI IN C//COMPETENZA (PC)		IMPEGNI (I)		ECONOMIE DI COMPETENZA (ECP=CP-I-FPV)	
		PREVISIONI DEFINITIVE DI CASSA (CS)		TOTALE PAGAMENTI (TP=PR+PC)		FONDO PLURIENNALE VINCOLATO (FPV)		TOTALE RESIDUI PASSIVI DA RIPORTARE (TR=EP+EC)	
<b>0103 Programma</b>	<b>03 GESTIONE ECONOMICA, FINANZIARIA, PROGRAMMAZIONE E PROVVEDITORATO</b>								
<b>Titolo 1</b>	<b>SPESE CORRENTI</b>	RS	471.295,88	PR	318.739,45	R	-121.786,89	EP	30.769,54
		CP	6.883.470,48	PC	3.693.966,03	I	4.500.279,78	ECP	2.363.539,10
		CS	7.354.766,36	TP	4.012.705,48	FPV	19.651,60	TR	837.083,29
<b>Titolo 2</b>	<b>SPESE IN CONTO CAPITALE</b>	RS	9.793,89	PR	9.793,88	R	-0,01	EP	0,00
		CP	325.000,00	PC	178.545,18	I	230.146,86	ECP	94.853,14
		CS	334.793,88	TP	188.339,06	FPV	0,00	TR	51.601,68
<b>Totale Programma</b>	<b>03 GESTIONE ECONOMICA, FINANZIARIA, PROGRAMMAZIONE E PROVVEDITORATO</b>	RS	481.089,77	PR	328.533,33	R	-121.786,90	EP	30.769,54
		CP	7.208.470,48	PC	3.872.511,21	I	4.730.426,64	ECP	2.458.392,24
		CS	7.689.560,24	TP	4.201.044,54	FPV	19.651,60	TR	888.684,97
<b>0106 Programma</b>	<b>06 UFFICIO TECNICO</b>								
<b>Titolo 1</b>	<b>SPESE CORRENTI</b>	RS	6.179.827,26	PR	729.581,02	R	-5.450.246,24	EP	0,00
		CP	7.045.568,24	PC	768.304,84	I	5.224.379,96	ECP	1.436.984,74
		CS	13.225.395,50	TP	1.497.885,86	FPV	384.203,54	TR	4.456.075,12
<b>Totale Programma</b>	<b>06 UFFICIO TECNICO</b>	RS	6.179.827,26	PR	729.581,02	R	-5.450.246,24	EP	0,00
		CP	7.045.568,24	PC	768.304,84	I	5.224.379,96	ECP	1.436.984,74
		CS	13.225.395,50	TP	1.497.885,86	FPV	384.203,54	TR	4.456.075,12






**CONSIGLIO REGIONALE DELLA CALABRIA**  
**CONTO DEL BILANCIO – GESTIONE DELLE SPESE PER PROGRAMMA**

Pag. 3

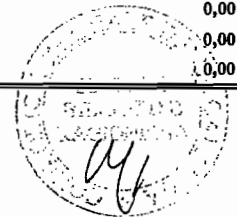
MISSIONE, PROGRAMMA, TITOLO	DENOMINAZIONE	RESIDUI PASSIVI AL 1/1/2015 (RS)		PAGAMENTI IN C/RESIDUI (PR)		RIACCERTAMENTO RESIDUI (R)		RESIDUI PASSIVI DA ESERCIZI PRECEDENTI (EP=RS-PR+R)	
		PREVISIONI DEFINITIVE DI COMPETENZA (CP)		PAGAMENTI IN C/COMPETENZA (PC)		IMPEGNI (I)		ECONOMIE DI COMPETENZA (ECP=CP-I-FPV)	
		PREVISIONI DEFINITIVE DI CASSA (CS)		TOTALE PAGAMENTI (TP=PR+PC)		FONDO PLURIENNALE VINCOLATO (FPV)		TOTALE RESIDUI PASSIVI DA RIPORTARE (TR=EP+EC)	
<b>0110 Programma</b>	<b>10 RISORSE UMANE</b>								
<b>Titolo 1</b>	<b>SPESE CORRENTI</b>	RS	8.106.190,14	PR	260.009,16	R	-7.846.180,98	EP	0,00
		CP	35.307.665,75	PC	21.701.471,19	I	26.486.622,14	ECP	2.247.834,46
		CS	43.413.855,89	TP	21.961.480,35	FPV	6.573.209,15	TR	4.785.150,95
<b>Totale Programma</b>	<b>10 RISORSE UMANE</b>	RS	8.106.190,14	PR	260.009,16	R	-7.846.180,98	EP	0,00
		CP	35.307.665,75	PC	21.701.471,19	I	26.486.622,14	ECP	2.247.834,46
		CS	43.413.855,89	TP	21.961.480,35	FPV	6.573.209,15	TR	4.785.150,95
<b>0111 Programma</b>	<b>11 ALTRI SERVIZI GENERALI</b>								
<b>Titolo 1</b>	<b>SPESE CORRENTI</b>	RS	582.002,76	PR	87.694,26	R	-494.118,50	EP	190,00
		CP	712.646,44	PC	75.057,20	I	111.026,82	ECP	556.619,62
		CS	1.294.649,20	TP	162.751,46	FPV	45.000,00	TR	36.159,62
<b>Titolo 2</b>	<b>SPESE IN CONTO CAPITALE</b>	RS	0,00	PR	0,00	R	0,00	EP	0,00
		CP	0,00	PC	0,00	I	0,00	ECP	0,00
		CS	0,00	TP	0,00	FPV	0,00	TR	0,00
<b>Totale Programma</b>	<b>11 ALTRI SERVIZI GENERALI</b>	RS	582.002,76	PR	87.694,26	R	-494.118,50	EP	190,00
		CP	712.646,44	PC	75.057,20	I	111.026,82	ECP	556.619,62
		CS	1.294.649,20	TP	162.751,46	FPV	45.000,00	TR	36.159,62
<b>Totale MISSIONE 01</b>	<b>SERVIZI ISTITUZIONALI, GENERALI E DI GESTIONE</b>	RS	16.146.427,87	PR	1.770.768,92	R	-14.294.867,05	EP	80.791,90
		CP	73.863.675,95	PC	47.188.845,47	I	58.371.970,41	ECP	11.183.124,94
		CS	90.010.103,81	TP	48.959.614,39	FPV	7.229.838,95	TR	11.263.916,84





**CONSIGLIO REGIONALE DELLA CALABRIA**  
**CONTO DEL BILANCIO – GESTIONE DELLE SPESE PER PROGRAMMA**

MISSIONE, PROGRAMMA, TITOLO	DENOMINAZIONE	RESIDUI PASSIVI AL 1/1/2015 (RS)		PAGAMENTI IN C/RESIDUI (PR)		RIACCERTAMENTO RESIDUI (R)		RESIDUI PASSIVI DA ESERCIZI PRECEDENTI (EP=RS-PR+R)	
		PREVISIONI DEFINITIVE DI COMPETENZA (CP)		PAGAMENTI IN C//COMPETENZA (PC)		IMPEGNI (I)		ECONOMIE DI COMPETENZA (ECP=CP-I-FPV)	
		PREVISIONI DEFINITIVE DI CASSA (CS)		TOTALE PAGAMENTI (TP=PR+PC)		FONDO PLURIENNALE VINCOLATO (FPV)		TOTALE RESIDUI PASSIVI DA RIPORTARE (TR=EP+EC)	
<b>MISSIONE</b>	<b>20 FONDI E ACCANTONAMENTI</b>								
<b>2001 Programma</b>	<b>01 FONDO DI RISERVA</b>								
<b>Titolo 1</b>	<b>SPESE CORRENTI</b>	RS	0,00	PR	0,00	R	0,00	EP	0,00
		CP	0,00	PC	0,00	I	0,00	ECP	0,00
		CS	0,00	TP	0,00	FPV	0,00	TR	0,00
<b>Totale Programma</b>	<b>01 FONDO DI RISERVA</b>	RS	0,00	PR	0,00	R	0,00	EP	0,00
		CP	0,00	PC	0,00	I	0,00	ECP	0,00
		CS	0,00	TP	0,00	FPV	0,00	TR	0,00
<b>2003 Programma</b>	<b>03 ALTRI FONDI</b>								
<b>Titolo 1</b>	<b>SPESE CORRENTI</b>	RS	0,00	PR	0,00	R	0,00	EP	0,00
		CP	150.000,00	PC	0,00	I	0,00	ECP	150.000,00
		CS	150.000,00	TP	0,00	FPV	0,00	TR	0,00
<b>Totale Programma</b>	<b>03 ALTRI FONDI</b>	RS	0,00	PR	0,00	R	0,00	EP	0,00
		CP	150.000,00	PC	0,00	I	0,00	ECP	150.000,00
		CS	150.000,00	TP	0,00	FPV	0,00	TR	0,00
<b>Totale MISSIONE 20</b>	<b>FONDI E ACCANTONAMENTI</b>	RS	0,00	PR	0,00	R	0,00	EP	0,00
		CP	150.000,00	PC	0,00	I	0,00	ECP	150.000,00
		CS	150.000,00	TP	0,00	FPV	0,00	TR	0,00





**CONSIGLIO REGIONALE DELLA CALABRIA**  
**CONTO DEL BILANCIO – GESTIONE DELLE SPESE PER PROGRAMMA**

MISSIONE, PROGRAMMA, TITOLO	DENOMINAZIONE	RESIDUI PASSIVI AL 1/1/2015 (RS)		PAGAMENTI IN C/RESIDUI (PR)		RIACCERTAMENTO RESIDUI (R)		RESIDUI PASSIVI DA ESERCIZI PRECEDENTI (EP=RS-PR+R)	
		PREVISIONI DEFINITIVE DI COMPETENZA (CP)		PAGAMENTI IN C//COMPETENZA (PC)		IMPEGNI (I)		ECONOMIE DI COMPETENZA (ECP=CP-I-FPV)	
		PREVISIONI DEFINITIVE DI CASSA (CS)		TOTALE PAGAMENTI (TP=PR+PC)		FONDO PLURIENNALE VINCOLATO (FPV)		TOTALE RESIDUI PASSIVI DA RIPORTARE (TR=EP+EC)	
<b>MISSIONE</b>	<b>99 SERVIZI PER CONTO TERZI</b>								
<b>9901 Programma</b>	<b>01 SERVIZI PER CONTO TERZI - PARTITE DI GIRO</b>								
<b>TITOLO 2</b>	<b>SPESE IN CONTO CAPITALE</b>	RS	0,00	PR	0,00	R	0,00	EP	0,00
		CP	0,00	PC	0,00	I	0,00	ECP	0,00
		CS	0,00	TP	0,00	FPV	0,00	TR	0,00
<b>TITOLO 7</b>	<b>USCITE PER CONTO TERZI E PARTITE DI GIRO</b>	RS	81.255,79	PR	68.195,57	R	-13.060,22	EP	0,00
		CP	15.010.360,22	PC	10.982.268,33	I	11.123.746,62	ECP	3.886.613,60
		CS	15.091.616,01	TP	11.050.463,90	FPV	0,00	TR	141.478,29
<b>Totale Programma</b>	<b>01 SERVIZI PER CONTO TERZI - PARTITE DI GIRO</b>	RS	81.255,79	PR	68.195,57	R	-13.060,22	EP	0,00
		CP	15.010.360,22	PC	10.982.268,33	I	11.123.746,62	ECP	3.886.613,60
		CS	15.091.616,01	TP	11.050.463,90	FPV	0,00	TR	141.478,29
<b>Totale MISSIONE 99</b>	<b>SERVIZI PER CONTO TERZI</b>	RS	81.255,79	PR	68.195,57	R	-13.060,22	EP	0,00
		CP	15.010.360,22	PC	10.982.268,33	I	11.123.746,62	ECP	3.886.613,60
		CS	15.091.616,01	TP	11.050.463,90	FPV	0,00	TR	141.478,29







**CONSIGLIO REGIONALE DELLA CALABRIA**  
**CONTO DEL BILANCIO – GESTIONE DELLE SPESE PER PROGRAMMA**

MISSIONE, PROGRAMMA, TITOLO	DENOMINAZIONE	RESIDUI PASSIVI AL 1/1/2015 (RS)		PAGAMENTI IN C/RESIDUI (PR)		RIACCERTAMENTO RESIDUI (R)		RESIDUI PASSIVI DA ESERCIZI PRECEDENTI (EP=RS-PR+R)	
		PREVISIONI DEFINITIVE DI COMPETENZA (CP)		PAGAMENTI IN C//COMPETENZA (PC)		IMPEGNI (I)		ECONOMIE DI COMPETENZA (ECP=CP-I-PPV)	
		PREVISIONI DEFINITIVE DI CASSA (CS)		TOTALE PAGAMENTI (TP=PR+PC)		FONDO PLURIENNALE VINCOLATO (FPV)		TOTALE RESIDUI PASSIVI DA RIPORTARE (TR=EP+EC)	
<b>TOTALE MISSIONI</b>		RS	16.227.683,66	FR	1.838.964,49	R	-14.307.927,27	EP	80.791,90
		CP	89.024.036,17	PC	58.171.113,80	I	69.495.717,03	ECP	12.298.480,19
		CS	105.251.719,82	TP	60.010.078,29	FPV	7.229.838,95	TR	11.405.395,13
<b>TOTALE GENERALE DELLE SPESE</b>		RS	16.227.683,66	FR	1.838.964,49	R	-14.307.927,27	EP	80.791,90
		CP	89.101.614,98	PC	58.171.113,80	I	69.495.717,03	ECP	12.376.059,00
		CS	105.251.719,82	TP	60.010.078,29	FPV	7.229.838,95	TR	11.405.395,13

Il Responsabile del Procedimento  
 Dott.ssa Valeria Orlando



IL DIRIGENTE  
 Dr. Maurizio Priolo






Allegato G

**CONSIGLIO REGIONALE DELLA CALABRIA**  
**RIEPILOGO SPESE PER TITOLI E MACROAGGREGATI**  
**IMPEGNI**

TITOLI E MACROAGGREGATI DI SPESA		TOTALE	DI CUI NON RICORRENTI
<b>TITOLO 1 - SPESE CORRENTI</b>			
101	REDDITI DA LAVORO DIPENDENTE	23.994.948,07	0,00
102	IMPOSTE E TASSE A CARICO DELL'ENTE	2.344.442,94	0,00
103	ACQUISTO DI BENI E SERVIZI	16.044.950,79	0,00
104	TRASFERIMENTI CORRENTI	12.808.298,00	0,00
105	TRASFERIMENTI DI TRIBUTI	0,00	0,00
106	FONDI PEREQUATIVI	0,00	0,00
107	INTERESSI PASSIVI	0,00	0,00
108	ALTRE SPESE PER REDDITI DA CAPITALE	0,00	0,00
109	RIMBORSI E POSTE CORRETTIVE DELLE ENTRATE	2.569.113,73	0,00
110	ALTRE SPESE CORRENTI	380.070,02	0,00
100	<b>TOTALE TITOLO 1</b>	<b>58.141.823,55</b>	<b>0,00</b>
<b>TITOLO 2 - SPESE IN CONTO CAPITALE</b>			
201	TRIBUTI IN CONTO CAPITALE A CARICO DELL'ENTE	0,00	0,00
202	INVESTIMENTI FISSI LORDI E ACQUISTO DI TERRENI	230.146,86	0,00
203	CONTRIBUTI AGLI INVESTIMENTI	0,00	0,00
204	ALTRI TRASFERIMENTI IN CONTO CAPITALE	0,00	0,00
205	ALTRE SPESE IN CONTO CAPITALE	0,00	0,00
200	<b>TOTALE TITOLO 2</b>	<b>230.146,86</b>	<b>0,00</b>
<b>TITOLO 3 - SPESE PER INCREMENTO ATTIVITA' FINANZIARIE</b>			
301	ACQUISIZIONI DI ATTIVITA' FINANZIARIE	0,00	0,00
302	CONCESSIONE CREDITI DI BREVE TERMINE	0,00	0,00
303	CONCESSIONE CREDITI DI MEDIO-LUNGO TERMINE	0,00	0,00
304	ALTRE SPESE PER INCREMENTO DI ATTIVITA' FINANZIARIE	0,00	0,00
300	<b>TOTALE TITOLO 3</b>	<b>0,00</b>	<b>0,00</b>
<b>TITOLO 4 - RIMBORSO PRESTITI</b>			
401	RIMBORSO DI TITOLI OBBLIGAZIONARI	0,00	0,00
402	RIMBORSO PRESTITI A BREVE TERMINE	0,00	0,00
403	RIMBORSO MUTUI E ALTRI FINANZIAMENTI A MEDIO LUNGO TERMINE	0,00	0,00
404	RIMBORSO DI ALTRE FORME DI INDEBITAMENTO	0,00	0,00
400	<b>TOTALE TITOLO 4</b>	<b>0,00</b>	<b>0,00</b>
<b>TITOLO 5 - CHIUSURA ANTICIPAZIONI RICEVUTE DA ISTITUTO TESORIERE/CASSIERE</b>			
501	CHIUSURA ANTICIPAZIONI RICEVUTE DA ISTITUTO TESORIERE/CASSIERE	0,00	0,00
500	<b>TOTALE TITOLO 5</b>	<b>0,00</b>	<b>0,00</b>
<b>TITOLO 7 - USCITE PER CONTO TERZI E PARTITE DI GIRO</b>			
701	USCITE PER PARTITE DI GIRO	10.098.314,88	0,00
702	USCITE PER CONTO TERZI	1.025.431,74	0,00
700	<b>TOTALE TITOLO 7</b>	<b>11.123.746,62</b>	<b>0,00</b>
<b>TOTALE</b>		<b>69.495.717,03</b>	<b>0,00</b>

**Il Responsabile del Procedimento**  
**Dott.ssa Valeria Orlando**



**IL DIRIGENTE**  
**Dr. Maurizio Priolo**

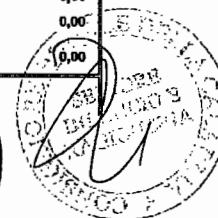


Allegato H

**CONSIGLIO REGIONALE DELLA CALABRIA**  
**SPESA PER MISSIONI, PROGRAMMI E MACROAGGREGATI**  
**SPESA CORRENTI - IMPEGNI**  
**ESERCIZIO FINANZIARIO 2015**

Pag. 1


MISSIONI E PROGRAMMI/MACROAGGREGATI		Redditi da lavoro dipendente	Imposte e tasse a carico dell'ente	Acquisto di beni e servizi	Trasferimenti correnti	Interessi passivi	Altre spese per redditi da capitale	Rimborsi e poste correttive delle entrate	Altre spese correnti	Totale
		101	102	103	104	107	108	109	110	100
01	<b>Missione 1 - SERVIZI ISTITUZIONALI, GENERALI E DI GESTIONE</b>									
01	ORGANI ISTITUZIONALI	5.995.024,52	998.011,40	1.552.019,74	10.308.298,00	0,00	0,00	0,00	225.334,98	19.078.688,64
02	SEGRETERIA GENERALE	0,00	0,00	240.826,21	2.500.000,00	0,00	0,00	0,00	0,00	2.740.826,21
03	GESTIONE ECONOMICA, FINANZIARIA, PROGRAMMAZIONE E PROVVEDITORATO	24.195,01	419.589,66	3.919.219,12	0,00	0,00	0,00	0,00	137.275,99	4.500.279,78
04	GESTIONE DELLE ENTRATE TRIBUTARIE E SERVIZI FISCALI	0,00	0,00	0,00	0,00	0,00	0,00	0,00	0,00	0,00
05	GESTIONE DEI BENI DEMANIALI E PATRIMONIALI	0,00	0,00	0,00	0,00	0,00	0,00	0,00	0,00	0,00
06	UFFICIO TECNICO	0,00	0,00	5.224.379,96	0,00	0,00	0,00	0,00	0,00	5.224.379,96
07	SERVIZIO ELETTORALE E CONSULTAZIONI POPOLARI - ANAGRAFE E STATO CIVILE	0,00	0,00	0,00	0,00	0,00	0,00	0,00	0,00	0,00
08	STATISTICA E SISTEMI INFORMATIVI	0,00	0,00	0,00	0,00	0,00	0,00	0,00	0,00	0,00
09	ASSISTENZA TECNICO-AMMINISTRATIVA AGLI ENTI LOCALI	0,00	0,00	0,00	0,00	0,00	0,00	0,00	0,00	0,00
10	RISORSE UMANE	17.975.728,54	926.841,88	5.014.937,99	0,00	0,00	0,00	2.569.113,73	0,00	26.486.622,14
11	ALTRI SERVIZI GENERALI	0,00	0,00	93.567,77	0,00	0,00	0,00	0,00	17.459,05	111.026,82
	<b>Totale Missione 1 - SERVIZI ISTITUZIONALI, GENERALI E DI GESTIONE</b>	<b>23.994.948,07</b>	<b>2.344.442,94</b>	<b>16.044.950,79</b>	<b>12.808.298,00</b>	<b>0,00</b>	<b>0,00</b>	<b>2.569.113,73</b>	<b>380.070,02</b>	<b>58.141.823,55</b>
02	<b>Missione 2 - GIUSTIZIA</b>									
01	UFFICI GIUDIZIARI	0,00	0,00	0,00	0,00	0,00	0,00	0,00	0,00	0,00
02	CASA CIRCONDARIALE E ALTRI SERVIZI	0,00	0,00	0,00	0,00	0,00	0,00	0,00	0,00	0,00
	<b>Totale Missione 2 - GIUSTIZIA</b>	<b>0,00</b>	<b>0,00</b>	<b>0,00</b>	<b>0,00</b>	<b>0,00</b>	<b>0,00</b>	<b>0,00</b>	<b>0,00</b>	<b>0,00</b>
03	<b>Missione 3 - ORDINE PUBBLICO E SICUREZZA</b>									
01	POLIZIA LOCALE E AMMINISTRATIVA	0,00	0,00	0,00	0,00	0,00	0,00	0,00	0,00	0,00
02	SISTEMA INTEGRATO DI SICUREZZA URBANA	0,00	0,00	0,00	0,00	0,00	0,00	0,00	0,00	0,00
	<b>Totale Missione 3 - ORDINE PUBBLICO E SICUREZZA</b>	<b>0,00</b>	<b>0,00</b>	<b>0,00</b>	<b>0,00</b>	<b>0,00</b>	<b>0,00</b>	<b>0,00</b>	<b>0,00</b>	<b>0,00</b>
04	<b>Missione 4 - ISTRUZIONE E DIRITTO ALLO STUDIO</b>									
01	ISTRUZIONE PRESCOLASTICA	0,00	0,00	0,00	0,00	0,00	0,00	0,00	0,00	0,00
02	ALTRI ORDINI DI ISTRUZIONE NON UNIVERSITARIA	0,00	0,00	0,00	0,00	0,00	0,00	0,00	0,00	0,00
04	ISTRUZIONE UNIVERSITARIA	0,00	0,00	0,00	0,00	0,00	0,00	0,00	0,00	0,00
05	ISTRUZIONE TECNICA SUPERIORE	0,00	0,00	0,00	0,00	0,00	0,00	0,00	0,00	0,00
06	SERVIZI AUSILIARI ALL'ISTRUZIONE	0,00	0,00	0,00	0,00	0,00	0,00	0,00	0,00	0,00
07	DIRITTO ALLO STUDIO	0,00	0,00	0,00	0,00	0,00	0,00	0,00	0,00	0,00
	<b>Totale Missione 4 - ISTRUZIONE E DIRITTO ALLO STUDIO</b>	<b>0,00</b>	<b>0,00</b>	<b>0,00</b>	<b>0,00</b>	<b>0,00</b>	<b>0,00</b>	<b>0,00</b>	<b>0,00</b>	<b>0,00</b>
05	<b>Missione 5 - TUTELA E VALORIZZAZIONE DEI BENI E ATTIVITÀ CULTURALI</b>									





**CONSIGLIO REGIONALE DELLA CALABRIA**  
**SPESA PER MISSIONI, PROGRAMMI E MACROAGGREGATI**  
**SPESA CORRENTI - IMPEGNI**  
**ESERCIZIO FINANZIARIO 2015**



MISSIONI E PROGRAMMI/MACROAGGREGATI		Redditi da lavoro dipendente	Imposte e tasse a carico dell'ente	Acquisto di beni e servizi	Trasferimenti correnti	Interessi passivi	Altre spese per redditi da capitale	Rimborsi e poste correttive delle entrate	Altre spese correnti	Totale
		101	102	103	104	107	108	109	110	100
01	VALORIZZAZIONE DEI BENI DI INTERESSE STORICO	0,00	0,00	0,00	0,00	0,00	0,00	0,00	0,00	0,00
02	ATTIVITÀ CULTURALI E INTERVENTI DIVERSI NEL SETTORE CULTURALE	0,00	0,00	0,00	0,00	0,00	0,00	0,00	0,00	0,00
Totale Missione 5 - TUTELA E VALORIZZAZIONE DEI BENI E ATTIVITÀ CULTURALI		0,00	0,00	0,00	0,00	0,00	0,00	0,00	0,00	0,00
06	Missione 6 - POLITICHE GIOVANILI, SPORT E TEMPO LIBERO									
01	SPORT E TEMPO LIBERO	0,00	0,00	0,00	0,00	0,00	0,00	0,00	0,00	0,00
02	GIOVANI	0,00	0,00	0,00	0,00	0,00	0,00	0,00	0,00	0,00
Totale Missione 6 - POLITICHE GIOVANILI, SPORT E TEMPO LIBERO		0,00	0,00	0,00	0,00	0,00	0,00	0,00	0,00	0,00
07	Missione 7 - TURISMO									
01	SVILUPPO E VALORIZZAZIONE DEL TURISMO	0,00	0,00	0,00	0,00	0,00	0,00	0,00	0,00	0,00
Totale Missione 7 - TURISMO		0,00	0,00	0,00	0,00	0,00	0,00	0,00	0,00	0,00
08	Missione 8 - ASSETTO DEL TERRITORIO ED EDILIZIA ABITATIVA									
01	URBANISTICA E ASSETTO DEL TERRITORIO	0,00	0,00	0,00	0,00	0,00	0,00	0,00	0,00	0,00
02	EDILIZIA RESIDENZIALE PUBBLICA E LOCALE E PIANI DI EDILIZIA ECONOMICO-POPOLARE	0,00	0,00	0,00	0,00	0,00	0,00	0,00	0,00	0,00
Totale Missione 8 - ASSETTO DEL TERRITORIO ED EDILIZIA ABITATIVA		0,00	0,00	0,00	0,00	0,00	0,00	0,00	0,00	0,00
09	Missione 9 - SVILUPPO SOSTENIBILE E TUTELA DEL TERRITORIO E DELL'AMBIENTE									
01	DIFESA DEL SUOLO	0,00	0,00	0,00	0,00	0,00	0,00	0,00	0,00	0,00
02	TUTELA, VALORIZZAZIONE E RECUPERO AMBIENTALE	0,00	0,00	0,00	0,00	0,00	0,00	0,00	0,00	0,00
03	RIFIUTI	0,00	0,00	0,00	0,00	0,00	0,00	0,00	0,00	0,00
04	SERVIZIO IDRICO INTEGRATO	0,00	0,00	0,00	0,00	0,00	0,00	0,00	0,00	0,00
05	AREE PROTETTE, PARCHI NATURALI, PROTEZIONE NATURALISTICA E FORESTAZIONE	0,00	0,00	0,00	0,00	0,00	0,00	0,00	0,00	0,00
06	TUTELA E VALORIZZAZIONE DELLE RISORSE IDRICHE	0,00	0,00	0,00	0,00	0,00	0,00	0,00	0,00	0,00
07	SVILUPPO SOSTENIBILE TERRITORIO MONTANO PICCOLI COMUNI	0,00	0,00	0,00	0,00	0,00	0,00	0,00	0,00	0,00
08	QUALITÀ DELL'ARIA E RIDUZIONE DELL'INQUINAMENTO	0,00	0,00	0,00	0,00	0,00	0,00	0,00	0,00	0,00
Totale Missione 9 - SVILUPPO SOSTENIBILE E TUTELA DEL TERRITORIO E DELL'AMBIENTE		0,00	0,00	0,00	0,00	0,00	0,00	0,00	0,00	0,00
10	Missione 10 - TRASPORTI E DIRITTO ALLA MOBILITA'									
01	TRASPORTO FERROVIARIO	0,00	0,00	0,00	0,00	0,00	0,00	0,00	0,00	0,00
02	TRASPORTO PUBBLICO LOCALE	0,00	0,00	0,00	0,00	0,00	0,00	0,00	0,00	0,00
03	TRASPORTO PER VIE D'ACQUA	0,00	0,00	0,00	0,00	0,00	0,00	0,00	0,00	0,00





**CONSIGLIO REGIONALE DELLA CALABRIA**  
**SPESE PER MISSIONI, PROGRAMMI E MACROAGGREGATI**  
**SPESE CORRENTI - IMPEGNI**  
**ESERCIZIO FINANZIARIO 2015**

MISSIONI E PROGRAMMI/MACROAGGREGATI		Redditi da lavoro dipendente	Imposte e tasse a carico dell'ente	Acquisto di beni e servizi	Trasferimenti correnti	Interessi passivi	Altre spese per redditi da capitale	Rimborsi e poste correttive delle entrate	Altre spese correnti	Totale
		101	102	103	104	107	108	109	110	100
04	ALTRB MODALITA' DI TRASPORTO	0,00	0,00	0,00	0,00	0,00	0,00	0,00	0,00	0,00
05	VIABILITA' E INFRASTRUTTURE STRADALI	0,00	0,00	0,00	0,00	0,00	0,00	0,00	0,00	0,00
	<b>Totale Missione 10 - TRASPORTI E DIRITTO ALLA MOBILITA'</b>	<b>0,00</b>	<b>0,00</b>	<b>0,00</b>	<b>0,00</b>	<b>0,00</b>	<b>0,00</b>	<b>0,00</b>	<b>0,00</b>	<b>0,00</b>
11	<b>Missione 11 - SOCCORSO CIVILE</b>									
01	SISTEMA DI PROTEZIONE CIVILE	0,00	0,00	0,00	0,00	0,00	0,00	0,00	0,00	0,00
02	INTERVENTI A SEGUITO DI CALAMITA' NATURALI	0,00	0,00	0,00	0,00	0,00	0,00	0,00	0,00	0,00
	<b>Totale Missione 11 - SOCCORSO CIVILE</b>	<b>0,00</b>	<b>0,00</b>	<b>0,00</b>	<b>0,00</b>	<b>0,00</b>	<b>0,00</b>	<b>0,00</b>	<b>0,00</b>	<b>0,00</b>
12	<b>Missione 12 - DIRITTI SOCIALI, POLITICHE SOCIALI E FAMIGLIA</b>									
01	INTERVENTI PER L'INFANZIA E I MINORI E PER ASILI NIDO	0,00	0,00	0,00	0,00	0,00	0,00	0,00	0,00	0,00
02	INTERVENTI PER LA DISABILITA'	0,00	0,00	0,00	0,00	0,00	0,00	0,00	0,00	0,00
03	INTERVENTI PER GLI ANZIANI	0,00	0,00	0,00	0,00	0,00	0,00	0,00	0,00	0,00
04	INTERVENTI PER I SOGGETTI A RISCHIO DI ESCLUSIONE SOCIALE	0,00	0,00	0,00	0,00	0,00	0,00	0,00	0,00	0,00
05	INTERVENTI PER LE FAMIGLIE	0,00	0,00	0,00	0,00	0,00	0,00	0,00	0,00	0,00
06	INTERVENTI PER IL DIRITTO ALLA CASA	0,00	0,00	0,00	0,00	0,00	0,00	0,00	0,00	0,00
07	PROGRAMMAZIONE E GOVERNO DELLA RETE DEI SERVIZI SOCIOSANTARI E SOCIALI	0,00	0,00	0,00	0,00	0,00	0,00	0,00	0,00	0,00
08	COOPERAZIONE E ASSOCIAZIONISMO	0,00	0,00	0,00	0,00	0,00	0,00	0,00	0,00	0,00
09	SERVIZIO NECROSCOPICO E CIMITERIALE	0,00	0,00	0,00	0,00	0,00	0,00	0,00	0,00	0,00
	<b>Totale Missione 12 - DIRITTI SOCIALI, POLITICHE SOCIALI E FAMIGLIA</b>	<b>0,00</b>	<b>0,00</b>	<b>0,00</b>	<b>0,00</b>	<b>0,00</b>	<b>0,00</b>	<b>0,00</b>	<b>0,00</b>	<b>0,00</b>
13	<b>Missione 13 - TUTELA DELLA SALUTE</b>									
01	SERVIZIO SANITARIO REGIONALE - FINANZIAMENTO ORDINARIO CORRENTE PER LA GARANZIA DEI LEA	0,00	0,00	0,00	0,00	0,00	0,00	0,00	0,00	0,00
02	SERVIZIO SANITARIO REGIONALE - FINANZIAMENTO AGGIUNTIVO CORRENTE PER LIVELLI DI ASSISTENZA SUPERIORI AI LEA	0,00	0,00	0,00	0,00	0,00	0,00	0,00	0,00	0,00
03	SERVIZIO SANITARIO REGIONALE - FINANZIAMENTO AGGIUNTIVO CORRENTE PER LA COPERTURA DELLO SQUILIBRIO DI BILANCIO CORRENTE	0,00	0,00	0,00	0,00	0,00	0,00	0,00	0,00	0,00
06	SERVIZIO SANITARIO REGIONALE - RESTITUZIONE MAGGIORI GETTITI SSN	0,00	0,00	0,00	0,00	0,00	0,00	0,00	0,00	0,00
07	ULTERIORI SPESE IN MATERIA SANITARIA	0,00	0,00	0,00	0,00	0,00	0,00	0,00	0,00	0,00
	<b>Totale Missione 13 - TUTELA DELLA SALUTE</b>	<b>0,00</b>	<b>0,00</b>	<b>0,00</b>	<b>0,00</b>	<b>0,00</b>	<b>0,00</b>	<b>0,00</b>	<b>0,00</b>	<b>0,00</b>
14	<b>Missione 14 - SVILUPPO ECONOMICO E COMPETITIVITA'</b>									
01	INDUSTRIA, E PMI E ARTIGIANATO	0,00	0,00	0,00	0,00	0,00	0,00	0,00	0,00	0,00
02	COMMERCIO - RETI DISTRIBUTIVE - TUTELA DEI CONSUMATORI	0,00	0,00	0,00	0,00	0,00	0,00	0,00	0,00	0,00
03	RICERCA E INNOVAZIONE	0,00	0,00	0,00	0,00	0,00	0,00	0,00	0,00	0,00
04	RETI E ALTRI SERVIZI DI PUBBLICA UTILITA'	0,00	0,00	0,00	0,00	0,00	0,00	0,00	0,00	0,00





**CONSIGLIO REGIONALE DELLA CALABRIA**  
**SPESE PER MISSIONI, PROGRAMMI E MACROAGGREGATI**  
**SPESE CORRENTI - IMPEGNI**  
**ESERCIZIO FINANZIARIO 2015**

MISSIONI E PROGRAMMI/MACROAGGREGATI		Redditi da lavoro dipendente	Imposte e tasse a carico dell'ente	Acquisto di beni e servizi	Trasferimenti correnti	Interessi passivi	Altre spese per redditi da capitale	Rimborsi e poste correttive delle entrate	Altre spese correnti	Totale
		101	102	103	104	107	108	109	110	100
<b>Totale Missione 14 - SVILUPPO ECONOMICO E COMPETITIVITÀ</b>		0,00	0,00	0,00	0,00	0,00	0,00	0,00	0,00	0,00
<b>15</b>	<b>Missione 15 - POLITICHE PER IL LAVORO E LA FORMAZIONE PROFESSIONALE</b>									
01	SERVIZI PER LO SVILUPPO DEL MERCATO DEL LAVORO	0,00	0,00	0,00	0,00	0,00	0,00	0,00	0,00	0,00
02	FORMAZIONE PROFESSIONALE	0,00	0,00	0,00	0,00	0,00	0,00	0,00	0,00	0,00
03	SOSTEGNO ALL'OCCUPAZIONE	0,00	0,00	0,00	0,00	0,00	0,00	0,00	0,00	0,00
<b>Totale Missione 15 - POLITICHE PER IL LAVORO E LA FORMAZIONE PROFESSIONALE</b>		0,00	0,00	0,00	0,00	0,00	0,00	0,00	0,00	0,00
<b>16</b>	<b>Missione 16 - AGRICOLTURA, POLITICHE AGROALIMENTARI E PESCA</b>									
01	SVILUPPO DEL SETTORE AGRICOLO E DEL SISTEMA AGROALIMENTARE	0,00	0,00	0,00	0,00	0,00	0,00	0,00	0,00	0,00
02	CACCIA E PESCA	0,00	0,00	0,00	0,00	0,00	0,00	0,00	0,00	0,00
<b>Totale Missione 16 - AGRICOLTURA, POLITICHE AGROALIMENTARI E PESCA</b>		0,00	0,00	0,00	0,00	0,00	0,00	0,00	0,00	0,00
<b>17</b>	<b>Missione 17 - ENERGIA E DIVERSIFICAZIONE DELLE FONTI ENERGETICHE</b>									
01	FONTI ENERGETICHE	0,00	0,00	0,00	0,00	0,00	0,00	0,00	0,00	0,00
<b>Totale Missione 17 - ENERGIA E DIVERSIFICAZIONE DELLE FONTI ENERGETICHE</b>		0,00	0,00	0,00	0,00	0,00	0,00	0,00	0,00	0,00
<b>18</b>	<b>Missione 18 - RELAZIONI CON LE ALTRE AUTONOMIE TERRITORIALI E LOCALI</b>									
01	RELAZIONI FINANZIARIE CON LE ALTRE AUTONOMIE TERRITORIALI	0,00	0,00	0,00	0,00	0,00	0,00	0,00	0,00	0,00
<b>Totale Missione 18 - RELAZIONI CON LE ALTRE AUTONOMIE TERRITORIALI E LOCALI</b>		0,00	0,00	0,00	0,00	0,00	0,00	0,00	0,00	0,00
<b>19</b>	<b>Missione 19 - RELAZIONI INTERNAZIONALI</b>									
01	RELAZIONI INTERNAZIONALI E COOPERAZIONE ALLO SVILUPPO	0,00	0,00	0,00	0,00	0,00	0,00	0,00	0,00	0,00
<b>Totale Missione 19 - RELAZIONI INTERNAZIONALI</b>		0,00	0,00	0,00	0,00	0,00	0,00	0,00	0,00	0,00
<b>20</b>	<b>Missione 20 - FONDI E ACCANTONAMENTI</b>									
01	FONDO DI RISERVA	0,00	0,00	0,00	0,00	0,00	0,00	0,00	0,00	0,00
02	FONDO CREDITI DI DUBBIA ESIGIBILITA'	0,00	0,00	0,00	0,00	0,00	0,00	0,00	0,00	0,00
03	ALTRI FONDI	0,00	0,00	0,00	0,00	0,00	0,00	0,00	0,00	0,00
<b>Totale Missione 20 - FONDI E ACCANTONAMENTI</b>		0,00	0,00	0,00	0,00	0,00	0,00	0,00	0,00	0,00
<b>50</b>	<b>Missione 50 - DEBITO PUBBLICO</b>									
01	QUOTA INTERESSI AMMORTAMENTO MUTUI E PRESTITI OBBLIGAZIONARI	0,00	0,00	0,00	0,00	0,00	0,00	0,00	0,00	0,00



*Handwritten signature*



**CONSIGLIO REGIONALE DELLA CALABRIA**  
**SPESE PER MISSIONI, PROGRAMMI E MACROAGGREGATI**  
**SPESE CORRENTI - IMPEGNI**  
**ESERCIZIO FINANZIARIO 2015**

Pag. 5

MISSIONI E PROGRAMMI/MACROAGGREGATI		Redditi da lavoro dipendente	Imposte e tasse a carico dell'ente	Acquisto di beni e servizi	Trasferimenti correnti	Interessi passivi	Altre spese per redditi da capitale	Rimborsi e poste correttive delle entrate	Altre spese correnti	Totale
		101	102	103	104	107	108	109	110	100
Totale Missione 50 - DEBITO PUBBLICO		0,00	0,00	0,00	0,00	0,00	0,00	0,00	0,00	0,00
60	Missione 60 - ANTICIPAZIONI FINANZIARIE									
01	RESTITUZIONE ANTICIPAZIONI DI TESORERIA	0,00	0,00	0,00	0,00	0,00	0,00	0,00	0,00	0,00
Totale Missione 60 - ANTICIPAZIONI FINANZIARIE		0,00	0,00	0,00	0,00	0,00	0,00	0,00	0,00	0,00
Totale macroaggregati		23.994.948,07	2.344.442,94	16.044.950,79	12.808.298,00	0,00	0,00	2.569.113,73	380.070,02	58.141.823,55

Il Responsabile del Procedimento  
Dott.ssa Valeria Orlando



IL DIRIGENTE  
Dr. Maurizio Priolo



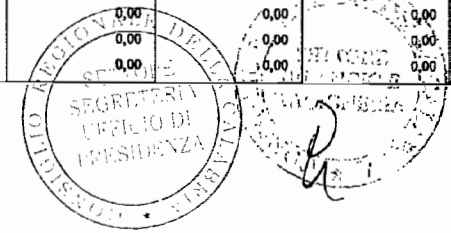


Allegato H

**CONSIGLIO REGIONALE DELLA CALABRIA**  
**SPESE PER MISSIONI, PROGRAMMI E MACROAGGREGATI**  
**SPESE IN CONTO CAPITALE E SPESE PER INCREMENTO DI ATTIVITA' FINANZIARIE -**  
**IMPEGNI**  
**ESERCIZIO FINANZIARIO 2015**

Pag. 1

MISSIONI E PROGRAMMI/MACROAGGREGATI	Tributi in conto capitale a carico dell'ente	Investimenti fissi lordi e acquisto di terreni	Contributi agli investimenti	Altri trasferimenti in conto capitale	Altre spese in conto capitale	Totale SPESE IN CONTO CAPITALE	Acquisizione di attività finanziarie	Concessione crediti di breve termine	Concessione crediti di medio - lungo termine	Altre spese per incremento di attività finanziarie	Totale SPESE PER INCREMENTO DI ATTIVITA' FINANZIARIE
	201	202	203	204	205	200	301	302	303	304	300
<b>11 Missione 1 - SERVIZI ISTITUZIONALI, GENERALI E DI GESTIONE</b>											
11 ORGANI ISTITUZIONALI	0,00	0,00	0,00	0,00	0,00	0,00	0,00	0,00	0,00	0,00	0,00
12 SEGRETERIA GENERALE	0,00	0,00	0,00	0,00	0,00	0,00	0,00	0,00	0,00	0,00	0,00
13 GESTIONE ECONOMICA, FINANZIARIA, PROGRAMMAZIONE E PROVVEDITORATO	0,00	230.146,86	0,00	0,00	0,00	230.146,86	0,00	0,00	0,00	0,00	0,00
14 GESTIONE DELLE ENTRATE TRIBUTARIE E SERVIZI FISCALI	0,00	0,00	0,00	0,00	0,00	0,00	0,00	0,00	0,00	0,00	0,00
15 GESTIONE DEI BENI DEMANIALI E PATRIMONIALI	0,00	0,00	0,00	0,00	0,00	0,00	0,00	0,00	0,00	0,00	0,00
16 UFFICIO TECNICO	0,00	0,00	0,00	0,00	0,00	0,00	0,00	0,00	0,00	0,00	0,00
17 SERVIZIO ELETTORALE E CONSULTAZIONI POPOLARI - ANAGRAFE E STATO CIVILE	0,00	0,00	0,00	0,00	0,00	0,00	0,00	0,00	0,00	0,00	0,00
18 STATISTICA E SISTEMI INFORMATIVI	0,00	0,00	0,00	0,00	0,00	0,00	0,00	0,00	0,00	0,00	0,00
19 ASSISTENZA TECNICO-AMMINISTRATIVA AGLI ENTI LOCALI	0,00	0,00	0,00	0,00	0,00	0,00	0,00	0,00	0,00	0,00	0,00
10 RISORSE UMANE	0,00	0,00	0,00	0,00	0,00	0,00	0,00	0,00	0,00	0,00	0,00
11 ALTRI SERVIZI GENERALI	0,00	0,00	0,00	0,00	0,00	0,00	0,00	0,00	0,00	0,00	0,00
<b>Totale Missione 1 - SERVIZI ISTITUZIONALI, GENERALI E DI GESTIONE</b>	<b>0,00</b>	<b>230.146,86</b>	<b>0,00</b>	<b>0,00</b>	<b>0,00</b>	<b>230.146,86</b>	<b>0,00</b>	<b>0,00</b>	<b>0,00</b>	<b>0,00</b>	<b>0,00</b>
<b>22 Missione 2 - GIUSTIZIA</b>											
21 UFFICI GIUDIZIARI	0,00	0,00	0,00	0,00	0,00	0,00	0,00	0,00	0,00	0,00	0,00
22 CASA CIRCONDARIALE E ALTRI SERVIZI	0,00	0,00	0,00	0,00	0,00	0,00	0,00	0,00	0,00	0,00	0,00
<b>Totale Missione 2 - GIUSTIZIA</b>	<b>0,00</b>	<b>0,00</b>	<b>0,00</b>	<b>0,00</b>	<b>0,00</b>	<b>0,00</b>	<b>0,00</b>	<b>0,00</b>	<b>0,00</b>	<b>0,00</b>	<b>0,00</b>
<b>23 Missione 3 - ORDINE PUBBLICO E SICUREZZA</b>											
21 POLIZIA LOCALE E AMMINISTRATIVA	0,00	0,00	0,00	0,00	0,00	0,00	0,00	0,00	0,00	0,00	0,00
22 SISTEMA INTEGRATO DI SICUREZZA URBANA	0,00	0,00	0,00	0,00	0,00	0,00	0,00	0,00	0,00	0,00	0,00
<b>Totale Missione 3 - ORDINE PUBBLICO E SICUREZZA</b>	<b>0,00</b>	<b>0,00</b>	<b>0,00</b>	<b>0,00</b>	<b>0,00</b>	<b>0,00</b>	<b>0,00</b>	<b>0,00</b>	<b>0,00</b>	<b>0,00</b>	<b>0,00</b>
<b>24 Missione 4 - ISTRUZIONE E DIRITTO ALLO STUDIO</b>											
21 ISTRUZIONE PRESCOLASTICA	0,00	0,00	0,00	0,00	0,00	0,00	0,00	0,00	0,00	0,00	0,00
22 ALTRI ORDINI DI ISTRUZIONE NON UNIVERSITARIA	0,00	0,00	0,00	0,00	0,00	0,00	0,00	0,00	0,00	0,00	0,00
24 ISTRUZIONE UNIVERSITARIA	0,00	0,00	0,00	0,00	0,00	0,00	0,00	0,00	0,00	0,00	0,00
25 ISTRUZIONE TECNICA SUPERIORE	0,00	0,00	0,00	0,00	0,00	0,00	0,00	0,00	0,00	0,00	0,00







## CONSIGLIO REGIONALE DELLA CALABRIA

### SPESE PER MISSIONI, PROGRAMMI E MACROAGGREGATI

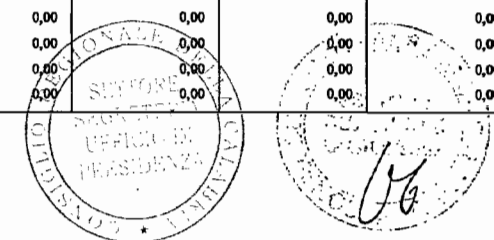
#### SPESE IN CONTO CAPITALE E SPESE PER INCREMENTO DI ATTIVITA' FINANZIARIE -

#### IMPEGNI

#### ESERCIZIO FINANZIARIO 2015

Pag. 2

MISSIONI E PROGRAMMI/MACROAGGREGATI	Tributi in conto capitale a carico dell'ente	Investimenti fissi lordi e acquisto di terreni	Contributi agli investimenti	Altri trasferimenti in conto capitale	Altre spese in conto capitale	Totale SPESE IN CONTO CAPITALE	Acquisizione di attività finanziarie	Concessione crediti di breve termine	Concessione crediti di medio - lungo termine	Altre spese per incremento di attività finanziarie	Totale SPESE PER INCREMENTO DI ATTIVITA' FINANZIARIE
	201	202	203	204	205	200	301	302	303	304	300
6 SERVIZI AUSILIARI ALL'ISTRUZIONE	0,00	0,00	0,00	0,00	0,00	0,00	0,00	0,00	0,00	0,00	0,00
7 DIRITTO ALLO STUDIO	0,00	0,00	0,00	0,00	0,00	0,00	0,00	0,00	0,00	0,00	0,00
<b>Totale Missione 4 - ISTRUZIONE E DIRITTO ALLO STUDIO</b>	<b>0,00</b>	<b>0,00</b>	<b>0,00</b>	<b>0,00</b>	<b>0,00</b>	<b>0,00</b>	<b>0,00</b>	<b>0,00</b>	<b>0,00</b>	<b>0,00</b>	<b>0,00</b>
5 <b>Missione 5 - TUTELA E VALORIZZAZIONE DEI BENI E ATTIVITÀ CULTURALI</b>											
11 VALORIZZAZIONE DEI BENI DI INTERESSE STORICO	0,00	0,00	0,00	0,00	0,00	0,00	0,00	0,00	0,00	0,00	0,00
12 ATTIVITÀ CULTURALI E INTERVENTI DIVERSI NEL SETTORE CULTURALE	0,00	0,00	0,00	0,00	0,00	0,00	0,00	0,00	0,00	0,00	0,00
<b>Totale Missione 5 - TUTELA E VALORIZZAZIONE DEI BENI E ATTIVITÀ CULTURALI</b>	<b>0,00</b>	<b>0,00</b>	<b>0,00</b>	<b>0,00</b>	<b>0,00</b>	<b>0,00</b>	<b>0,00</b>	<b>0,00</b>	<b>0,00</b>	<b>0,00</b>	<b>0,00</b>
16 <b>Missione 6 - POLITICHE GIOVANILI, SPORT E TEMPO LIBERO</b>											
11 SPORT E TEMPO LIBERO	0,00	0,00	0,00	0,00	0,00	0,00	0,00	0,00	0,00	0,00	0,00
12 GIOVANI	0,00	0,00	0,00	0,00	0,00	0,00	0,00	0,00	0,00	0,00	0,00
<b>Totale Missione 6 - POLITICHE GIOVANILI, SPORT E TEMPO LIBERO</b>	<b>0,00</b>	<b>0,00</b>	<b>0,00</b>	<b>0,00</b>	<b>0,00</b>	<b>0,00</b>	<b>0,00</b>	<b>0,00</b>	<b>0,00</b>	<b>0,00</b>	<b>0,00</b>
17 <b>Missione 7 - TURISMO</b>											
11 SVILUPPO E VALORIZZAZIONE DEL TURISMO	0,00	0,00	0,00	0,00	0,00	0,00	0,00	0,00	0,00	0,00	0,00
<b>Totale Missione 7 - TURISMO</b>	<b>0,00</b>	<b>0,00</b>	<b>0,00</b>	<b>0,00</b>	<b>0,00</b>	<b>0,00</b>	<b>0,00</b>	<b>0,00</b>	<b>0,00</b>	<b>0,00</b>	<b>0,00</b>
18 <b>Missione 8 - ASSETTO DEL TERRITORIO ED EDILIZIA ABITATIVA</b>											
11 URBANISTICA E ASSETTO DEL TERRITORIO	0,00	0,00	0,00	0,00	0,00	0,00	0,00	0,00	0,00	0,00	0,00
12 EDILIZIA RESIDENZIALE PUBBLICA E LOCALE E PIANI DI EDILIZIA ECONOMICO-POPOLARE	0,00	0,00	0,00	0,00	0,00	0,00	0,00	0,00	0,00	0,00	0,00
<b>Totale Missione 8 - ASSETTO DEL TERRITORIO ED EDILIZIA ABITATIVA</b>	<b>0,00</b>	<b>0,00</b>	<b>0,00</b>	<b>0,00</b>	<b>0,00</b>	<b>0,00</b>	<b>0,00</b>	<b>0,00</b>	<b>0,00</b>	<b>0,00</b>	<b>0,00</b>
19 <b>Missione 9 - SVILUPPO SOSTENIBILE E TUTELA DEL TERRITORIO E DELL'AMBIENTE</b>											
11 DIFESA DEL SUOLO	0,00	0,00	0,00	0,00	0,00	0,00	0,00	0,00	0,00	0,00	0,00
12 TUTELA, VALORIZZAZIONE E RECUPERO AMBIENTALE	0,00	0,00	0,00	0,00	0,00	0,00	0,00	0,00	0,00	0,00	0,00
13 RIFIUTI	0,00	0,00	0,00	0,00	0,00	0,00	0,00	0,00	0,00	0,00	0,00
14 SERVIZIO IDRICO INTEGRATO	0,00	0,00	0,00	0,00	0,00	0,00	0,00	0,00	0,00	0,00	0,00





# CONSIGLIO REGIONALE DELLA CALABRIA

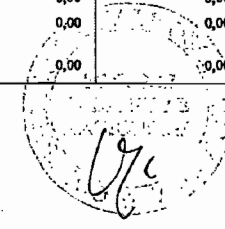
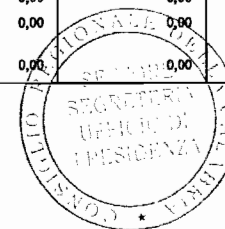
## SPESE PER MISSIONI, PROGRAMMI E MACROAGGREGATI

### SPESE IN CONTO CAPITALE E SPESE PER INCREMENTO DI ATTIVITA' FINANZIARIE -

#### IMPEGNI

#### ESERCIZIO FINANZIARIO 2015

MISSIONI E PROGRAMMI/MACROAGGREGATI	Tributi in conto capitale a carico dell'ente	Investimenti fissi lordi e acquisto di terreni	Contributi agli investimenti	Altri trasferimenti in conto capitale	Altre spese in conto capitale	Totale SPESE IN CONTO CAPITALE	Acquisizione di attività finanziarie	Concessione crediti di breve termine	Concessione crediti di medio - lungo termine	Altre spese per incremento di attività finanziarie	Totale SPESE PER INCREMENTO DI ATTIVITA' FINANZIARIE
	201	202	203	204	205	200	301	302	303	304	300
AREE PROTETTE, PARCHI NATURALI, PROTEZIONE NATURALISTICA E FORESTAZIONE	0,00	0,00	0,00	0,00	0,00	0,00	0,00	0,00	0,00	0,00	0,00
TUTELA E VALORIZZAZIONE DELLE RISORSE IDRICHE	0,00	0,00	0,00	0,00	0,00	0,00	0,00	0,00	0,00	0,00	0,00
SVILUPPO SOSTENIBILE TERRITORIO MONTANO PICCOLI COMUNI	0,00	0,00	0,00	0,00	0,00	0,00	0,00	0,00	0,00	0,00	0,00
QUALITÀ DELL'ARIA E RIDUZIONE DELL'INQUINAMENTO	0,00	0,00	0,00	0,00	0,00	0,00	0,00	0,00	0,00	0,00	0,00
<b>Totale Missione 9 - SVILUPPO SOSTENIBILE E TUTELA DEL TERRITORIO E DELL'AMBIENTE</b>	<b>0,00</b>	<b>0,00</b>	<b>0,00</b>	<b>0,00</b>	<b>0,00</b>	<b>0,00</b>	<b>0,00</b>	<b>0,00</b>	<b>0,00</b>	<b>0,00</b>	<b>0,00</b>
<b>Missione 10 - TRASPORTI E DIRITTO ALLA MOBILITA'</b>											
TRASPORTO FERROVIARIO	0,00	0,00	0,00	0,00	0,00	0,00	0,00	0,00	0,00	0,00	0,00
TRASPORTO PUBBLICO LOCALE	0,00	0,00	0,00	0,00	0,00	0,00	0,00	0,00	0,00	0,00	0,00
TRASPORTO PER VIE D'ACQUA	0,00	0,00	0,00	0,00	0,00	0,00	0,00	0,00	0,00	0,00	0,00
ALTRE MODALITA' DI TRASPORTO	0,00	0,00	0,00	0,00	0,00	0,00	0,00	0,00	0,00	0,00	0,00
VIABILITA' E INFRASTRUTTURE STRADALI	0,00	0,00	0,00	0,00	0,00	0,00	0,00	0,00	0,00	0,00	0,00
<b>Totale Missione 10 - TRASPORTI E DIRITTO ALLA MOBILITA'</b>	<b>0,00</b>	<b>0,00</b>	<b>0,00</b>	<b>0,00</b>	<b>0,00</b>	<b>0,00</b>	<b>0,00</b>	<b>0,00</b>	<b>0,00</b>	<b>0,00</b>	<b>0,00</b>
<b>Missione 11 - SOCCORSO CIVILE</b>											
SISTEMA DI PROTEZIONE CIVILE	0,00	0,00	0,00	0,00	0,00	0,00	0,00	0,00	0,00	0,00	0,00
INTERVENTI A SEGUITO DI CALAMITA' NATURALI	0,00	0,00	0,00	0,00	0,00	0,00	0,00	0,00	0,00	0,00	0,00
<b>Totale Missione 11 - SOCCORSO CIVILE</b>	<b>0,00</b>	<b>0,00</b>	<b>0,00</b>	<b>0,00</b>	<b>0,00</b>	<b>0,00</b>	<b>0,00</b>	<b>0,00</b>	<b>0,00</b>	<b>0,00</b>	<b>0,00</b>
<b>Missione 12 - DIRITTI SOCIALI, POLITICHE SOCIALI E FAMIGLIA</b>											
INTERVENTI PER L'INFANZIA E I MINORI E PER ASILI NIDO	0,00	0,00	0,00	0,00	0,00	0,00	0,00	0,00	0,00	0,00	0,00
INTERVENTI PER LA DISABILITA'	0,00	0,00	0,00	0,00	0,00	0,00	0,00	0,00	0,00	0,00	0,00
INTERVENTI PER GLI ANZIANI	0,00	0,00	0,00	0,00	0,00	0,00	0,00	0,00	0,00	0,00	0,00
INTERVENTI PER I SOGGETTI A RISCHIO DI ESCLUSIONE SOCIALE	0,00	0,00	0,00	0,00	0,00	0,00	0,00	0,00	0,00	0,00	0,00
INTERVENTI PER LE FAMIGLIE	0,00	0,00	0,00	0,00	0,00	0,00	0,00	0,00	0,00	0,00	0,00
INTERVENTI PER IL DIRITTO ALLA CASA	0,00	0,00	0,00	0,00	0,00	0,00	0,00	0,00	0,00	0,00	0,00
PROGRAMMAZIONE E GOVERNO DELLA RETE DEI SERVIZI SOCIO SANITARI E SOCIALI	0,00	0,00	0,00	0,00	0,00	0,00	0,00	0,00	0,00	0,00	0,00
COOPERAZIONE E ASSOCIAZIONISMO	0,00	0,00	0,00	0,00	0,00	0,00	0,00	0,00	0,00	0,00	0,00





## CONSIGLIO REGIONALE DELLA CALABRIA

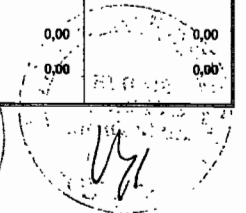
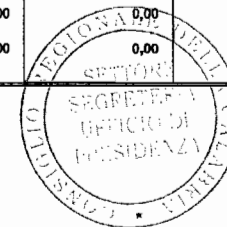
### SPESE PER MISSIONI, PROGRAMMI E MACROAGGREGATI

#### SPESE IN CONTO CAPITALE E SPESE PER INCREMENTO DI ATTIVITA' FINANZIARIE -

#### IMPEGNI

#### ESERCIZIO FINANZIARIO 2015

MISSIONI E PROGRAMMI/MACROAGGREGATI	Tributi in conto capitale a carico dell'ente	Investimenti fissi lordi e acquisto di terreni	Contributi agli investimenti	Altri trasferimenti in conto capitale	Altre spese in conto capitale	Totale SPESE IN CONTO CAPITALE	Acquisizione di attività finanziarie	Concessione crediti di breve termine	Concessione crediti di medio - lungo termine	Altre spese per incremento di attività finanziarie	Totale SPESE PER INCREMENTO DI ATTIVITA' FINANZIARIE
	201	202	203	204	205	200	301	302	303	304	300
19 SERVIZIO NECROSCOPICO E CIMITERIALE	0,00	0,00	0,00	0,00	0,00	0,00	0,00	0,00	0,00	0,00	0,00
<b>Totale Missione 12 - DIRITTI SOCIALI, POLITICHE SOCIALI E FAMIGLIA</b>	<b>0,00</b>	<b>0,00</b>	<b>0,00</b>	<b>0,00</b>	<b>0,00</b>	<b>0,00</b>	<b>0,00</b>	<b>0,00</b>	<b>0,00</b>	<b>0,00</b>	<b>0,00</b>
13 <b>Missione 13 - TUTELA DELLA SALUTE</b>											
14 SERVIZIO SANITARIO REGIONALE - RIPIANO DI DISAVANZI SANITARI RELATIVI AD ESERCIZI PREGRESSI	0,00	0,00	0,00	0,00	0,00	0,00	0,00	0,00	0,00	0,00	0,00
15 SERVIZIO SANITARIO REGIONALE - INVESTIMENTI SANITARI	0,00	0,00	0,00	0,00	0,00	0,00	0,00	0,00	0,00	0,00	0,00
17 ULTERIORI SPESE IN MATERIA SANITARIA	0,00	0,00	0,00	0,00	0,00	0,00	0,00	0,00	0,00	0,00	0,00
<b>Totale Missione 13 - TUTELA DELLA SALUTE</b>	<b>0,00</b>	<b>0,00</b>	<b>0,00</b>	<b>0,00</b>	<b>0,00</b>	<b>0,00</b>	<b>0,00</b>	<b>0,00</b>	<b>0,00</b>	<b>0,00</b>	<b>0,00</b>
14 <b>Missione 14 - SVILUPPO ECONOMICO E COMPETITIVITÀ</b>											
11 INDUSTRIA, E PMI E ARTIGIANATO	0,00	0,00	0,00	0,00	0,00	0,00	0,00	0,00	0,00	0,00	0,00
12 COMMERCIO - RETI DISTRIBUTIVE - TUTELA DEI CONSUMATORI	0,00	0,00	0,00	0,00	0,00	0,00	0,00	0,00	0,00	0,00	0,00
13 RICERCA E INNOVAZIONE	0,00	0,00	0,00	0,00	0,00	0,00	0,00	0,00	0,00	0,00	0,00
14 RETI E ALTRI SERVIZI DI PUBBLICA UTILITA'	0,00	0,00	0,00	0,00	0,00	0,00	0,00	0,00	0,00	0,00	0,00
<b>Totale Missione 14 - SVILUPPO ECONOMICO E COMPETITIVITÀ</b>	<b>0,00</b>	<b>0,00</b>	<b>0,00</b>	<b>0,00</b>	<b>0,00</b>	<b>0,00</b>	<b>0,00</b>	<b>0,00</b>	<b>0,00</b>	<b>0,00</b>	<b>0,00</b>
15 <b>Missione 15 - POLITICHE PER IL LAVORO E LA FORMAZIONE PROFESSIONALE</b>											
11 SERVIZI PER LO SVILUPPO DEL MERCATO DEL LAVORO	0,00	0,00	0,00	0,00	0,00	0,00	0,00	0,00	0,00	0,00	0,00
12 FORMAZIONE PROFESSIONALE	0,00	0,00	0,00	0,00	0,00	0,00	0,00	0,00	0,00	0,00	0,00
13 SOSTEGNO ALL'OCCUPAZIONE	0,00	0,00	0,00	0,00	0,00	0,00	0,00	0,00	0,00	0,00	0,00
<b>Totale Missione 15 - POLITICHE PER IL LAVORO E LA FORMAZIONE PROFESSIONALE</b>	<b>0,00</b>	<b>0,00</b>	<b>0,00</b>	<b>0,00</b>	<b>0,00</b>	<b>0,00</b>	<b>0,00</b>	<b>0,00</b>	<b>0,00</b>	<b>0,00</b>	<b>0,00</b>
16 <b>Missione 16 - AGRICOLTURA, POLITICHE AGROALIMENTARI E PESCA</b>											
11 SVILUPPO DEL SETTORE AGRICOLO E DEL SISTEMA AGROALIMENTARE	0,00	0,00	0,00	0,00	0,00	0,00	0,00	0,00	0,00	0,00	0,00
12 CACCIA E PESCA	0,00	0,00	0,00	0,00	0,00	0,00	0,00	0,00	0,00	0,00	0,00
<b>Totale Missione 16 - AGRICOLTURA, POLITICHE AGROALIMENTARI E PESCA</b>	<b>0,00</b>	<b>0,00</b>	<b>0,00</b>	<b>0,00</b>	<b>0,00</b>	<b>0,00</b>	<b>0,00</b>	<b>0,00</b>	<b>0,00</b>	<b>0,00</b>	<b>0,00</b>





## CONSIGLIO REGIONALE DELLA CALABRIA

### SPESE PER MISSIONI, PROGRAMMI E MACROAGGREGATI

#### SPESE IN CONTO CAPITALE E SPESE PER INCREMENTO DI ATTIVITA' FINANZIARIE -

#### IMPEGNI

#### ESERCIZIO FINANZIARIO 2015

Pag. 5

MISSIONI E PROGRAMMI/MACROAGGREGATI	Tributi in conto capitale a carico dell'ente	Investimenti fissi lordi e acquisto di terreni	Contributi agli investimenti	Altri trasferimenti in conto capitale	Altre spese in conto capitale	Totale SPESE IN CONTO CAPITALE	Acquisizione di attività finanziarie	Concessione crediti di breve termine	Concessione crediti di medio - lungo termine	Altre spese per incremento di attività finanziarie	Totale SPESE PER INCREMENTO DI ATTIVITA' FINANZIARIE
	201	202	203	204	205	200	301	302	303	304	300
<b>7 Missione 17 - ENERGIA E DIVERSIFICAZIONE DELLE FONTI ENERGETICHE</b>											
11 FONTI ENERGETICHE	0,00	0,00	0,00	0,00	0,00	0,00	0,00	0,00	0,00	0,00	0,00
<b>Totale Missione 17 - ENERGIA E DIVERSIFICAZIONE DELLE FONTI ENERGETICHE</b>	<b>0,00</b>	<b>0,00</b>	<b>0,00</b>	<b>0,00</b>	<b>0,00</b>	<b>0,00</b>	<b>0,00</b>	<b>0,00</b>	<b>0,00</b>	<b>0,00</b>	<b>0,00</b>
<b>8 Missione 18 - RELAZIONI CON LE ALTRE AUTONOMIE TERRITORIALI E LOCALI</b>											
11 RELAZIONI FINANZIARIE CON LE ALTRE AUTONOMIE TERRITORIALI	0,00	0,00	0,00	0,00	0,00	0,00	0,00	0,00	0,00	0,00	0,00
<b>Totale Missione 18 - RELAZIONI CON LE ALTRE AUTONOMIE TERRITORIALI E LOCALI</b>	<b>0,00</b>	<b>0,00</b>	<b>0,00</b>	<b>0,00</b>	<b>0,00</b>	<b>0,00</b>	<b>0,00</b>	<b>0,00</b>	<b>0,00</b>	<b>0,00</b>	<b>0,00</b>
<b>9 Missione 19 - RELAZIONI INTERNAZIONALI</b>											
11 RELAZIONI INTERNAZIONALI E COOPERAZIONE ALLO SVILUPPO	0,00	0,00	0,00	0,00	0,00	0,00	0,00	0,00	0,00	0,00	0,00
<b>Totale Missione 19 - RELAZIONI INTERNAZIONALI</b>	<b>0,00</b>	<b>0,00</b>	<b>0,00</b>	<b>0,00</b>	<b>0,00</b>	<b>0,00</b>	<b>0,00</b>	<b>0,00</b>	<b>0,00</b>	<b>0,00</b>	<b>0,00</b>
<b>20 Missione 20 - FONDI E ACCANTONAMENTI</b>											
11 FONDO DI RISERVA	0,00	0,00	0,00	0,00	0,00	0,00	0,00	0,00	0,00	0,00	0,00
12 FONDO CREDITI DI DUBBIA ESIGIBILITA'	0,00	0,00	0,00	0,00	0,00	0,00	0,00	0,00	0,00	0,00	0,00
13 ALTRI FONDI	0,00	0,00	0,00	0,00	0,00	0,00	0,00	0,00	0,00	0,00	0,00
<b>Totale Missione 20 - FONDI E ACCANTONAMENTI</b>	<b>0,00</b>	<b>0,00</b>	<b>0,00</b>	<b>0,00</b>	<b>0,00</b>	<b>0,00</b>	<b>0,00</b>	<b>0,00</b>	<b>0,00</b>	<b>0,00</b>	<b>0,00</b>
<b>Totale macroaggregati</b>	<b>0,00</b>	<b>230.146,86</b>	<b>0,00</b>	<b>0,00</b>	<b>0,00</b>	<b>230.146,86</b>	<b>0,00</b>	<b>0,00</b>	<b>0,00</b>	<b>0,00</b>	<b>0,00</b>

Il Responsabile del Procedimento  
Dott.ssa Valeria Orlando



IL DIRIGENTE  
Dr. Maurizio Priolo



Allegato H

### CONSIGLIO REGIONALE DELLA CALABRIA

SPESA PER MISSIONI, PROGRAMMI E MACROAGGREGATI  
SPESA PER SERVIZI PER CONTO TERZI E PARTITE DI GIRO  
IMPEGNI  
ESERCIZIO FINANZIARIO 2015

Pag. 1

MISSIONI E PROGRAMMI/MACROAGGREGATI		Uscite per partite di giro	Uscite per conto terzi	Totale
		701	702	700
99	<b>Missione 99 - SERVIZI PER CONTO TERZI</b>			
01	SERVIZI PER CONTO TERZI - PARTITE DI GIRO	10.098.314,88	1.025.431,74	11.123.746,62
02	ANTICIPAZIONI PER IL FINANZIAMENTO DEL SISTEMA SANITARIO NAZIONALE	0,00	0,00	0,00
	<b>Totale Missione 99 - SERVIZI PER CONTO TERZI</b>	<b>10.098.314,88</b>	<b>1.025.431,74</b>	<b>11.123.746,62</b>

Il Responsabile del Procedimento  
Dott.ssa Valeria Orlando



IL DIRIGENTE  
Dr. Maurizio Priolo



Allegato H

## CONSIGLIO REGIONALE DELLA CALABRIA

SPESA PER MISSIONI, PROGRAMMI E MACROAGGREGATI

SPESA PER RIMBORSO DI PRESTITI


IMPEGNI

ESERCIZIO FINANZIARIO 2015

Pag. 1

MISSIONI E PROGRAMMI/MACROAGGREGATI		Rimborso di titoli obbligazionari	Rimborso prestiti a breve termine	Rimborso mutui e altri finanziamenti a medio e lungo termine	Rimborso di altre forme di indebitamento	Totale
		401	402	403	404	400
50	Missione 50 - DEBITO PUBBLICO					
02	QUOTA CAPITALE AMMORTAMENTO MUTUI E PRESTITI OBBLIGAZIONARI	0,00	0,00	0,00	0,00	0,00
	Totale Missione 50 - DEBITO PUBBLICO	0,00	0,00	0,00	0,00	0,00

Il Responsabile del Procedimento  
Dott.ssa Valeria Orlando



IL DIRIGENTE  
Dr. Maurizio Priolo



Allegato I

**CONSIGLIO REGIONALE DELLA CALABRIA**  
**CONTO DEL BILANCIO – GESTIONE DELLE ENTRATE**  
**ESERCIZIO 2015**

Pag. 1

TITOLO, TIPOLOGIA, CAPITOLO	DENOMINAZIONE	RESIDUI ATTIVI AL 1/1/2015 (RS)		RISCOSSIONI IN C/RESIDUI (RR)		RIACCERTAMENTI RESIDUI (R)		RESIDUI ATTIVI DA ESERCIZI PRECEDENTI (EP=RS-RR+R)	
		PREVISIONI DEFINITIVE DI COMPETENZA (CP)		RISCOSSIONI IN C/COMPETENZA (RC)		ACCERTAMENTI (A)		RESIDUI ATTIVI DA ESERCIZIO DI COMPETENZA (EC=A-RC)	
		PREVISIONI DEFINITIVE DI CASSA (CS)		TOTALE RISCOSSIONI (TR=RR+RC)		MAGGIORI O MINORI ENTRATE DI CASSA = TR-CS		TOTALE RESIDUI ATTIVI DA RIPORTARE (TR=EP+EC)	
	FONDO PLURIENNALE VINCOLATO PER SPESE CORRENTI	CP	12.584.606,14						
	FONDO PLURIENNALE VINCOLATO PER SPESE IN CONTO CAPITALE	CP	0,00						
	UTILIZZO AVANZO DI AMMINISTRAZIONE	CP	0,00						
<b>TITOLO 2 :</b>	<b>TRASFERIMENTI CORRENTI</b>								
<b>20101</b>	<b>Tipologia 101 : TRASFERIMENTI CORRENTI DA AMMINISTRAZIONI PUBBLICHE</b>								
<b>1010/10/0</b>	<b>ART. 10 - ENTRATE DERIVANTI DALLA GIUNTA REGIONALE PER IL FUNZIONAMENTO DEL CONSIGLIO.</b>	RS	28.000.000,00	RR	0,00	R	-28.000.000,00	EP	0,00
		CP	58.000.000,00	RC	49.570.000,00	A	58.000.000,00	CP	0,00
		CS	86.000.000,00	TR	49.570.000,00	CS	0,00	TR	8.430.000,00
<b>1015/15/0</b>	<b>ART. 15 - COPERTURA DISAVANZO DI AMMINISTRAZIONE</b>	RS	0,00	RR	0,00	R	0,00	EP	0,00
		CP	0,00	RC	0,00	A	0,00	CP	0,00
		CS	0,00	TR	0,00	CS	0,00	TR	0,00
<b>2025/25/0</b>	<b>ART. 25 - RIMBORSO CONTRIBUTO NOLEGGIO AUTO COMPONENTI GIUNTA REGIONALE.</b>	RS	0,00	RR	0,00	R	0,00	EP	0,00
		CP	130.000,00	RC	0,00	A	0,00	CP	-130.000,00
		CS	130.000,00	TR	0,00	CS	0,00	TR	0,00
<b>2027/27/0</b>	<b>ART. 27 - RIMBORSI INAIL PER INFORTUNI.</b>	RS	0,00	RR	0,00	R	0,00	EP	0,00
		CP	5.000,00	RC	241,80	A	241,80	CP	-4.758,20
		CS	5.000,00	TR	241,80	CS	0,00	TR	0,00
<b>2040/40/0</b>	<b>ART. 40 - FINANZIAMENTO FUNZIONI DELEGATE DALL'AUTORITÀ AL CORECOM CALABRIA.</b>	RS	0,00	RR	0,00	R	0,00	EP	0,00
		CP	138.527,94	RC	138.527,94	A	138.527,94	CP	0,00





**CONSIGLIO REGIONALE DELLA CALABRIA**  
**CONTO DEL BILANCIO – GESTIONE DELLE ENTRATE**  
**ESERCIZIO 2015**

Pag. 2

TITOLO, TIPOLOGIA, CAPITOLO	DENOMINAZIONE	RESIDUI ATTIVI AL 1/1/2015 (RS)		RISCOSSIONI IN C/RESIDUI (RR)		RIACCERTAMENTI RESIDUI (R)		MAGGIORI O MINORI ENTRATE DI COMPETENZA =A-CP	RESIDUI ATTIVI DA ESERCIZI PRECEDENTI (EP=RS-RR+R)		
		PREVISIONI DEFINITIVE DI COMPETENZA (CP)		RISCOSSIONI IN C/COMPETENZA (RC)		ACCERTAMENTI (A)			RESIDUI ATTIVI DA ESERCIZIO DI COMPETENZA (EC=A-RC)		
		PREVISIONI DEFINITIVE DI CASSA (CS)		TOTALE RISCOSSIONI (TR=RR+RC)		MAGGIORI O MINORI ENTRATE DI CASSA = TR-CS			TOTALE RESIDUI ATTIVI DA RIPORTARE (TR=EP+EC)		
		CS	138.527,94	TR	138.527,94	CS	0,00		TR	0,00	
20101	<b>Totale Tipologia 101 : TRASFERIMENTI CORRENTI DA AMMINISTRAZIONI PUBBLICHE</b>	RS	28.000.000,00	RR	0,00	R	-28.000.000,00		EP	0,00	
		CP	58.273.527,94	RC	49.708.769,74	A	58.138.769,74	CP	-134.758,20	EC	8.430.000,00
		CS	86.273.527,94	TR	49.708.769,74	CS	-36.564.758,20		TR	8.430.000,00	
20102	<b>Tipologia 102 : TRASFERIMENTI CORRENTI DA FAMIGLIE</b>										
2021/21/0	<b>ART. 21 - CONTRIBUTIONE VOLONTARIA PER VITALIZIO EX CONSIGLIERI REGIONALE.</b>	RS	0,00	RR	0,00	R	0,00		EP	0,00	
		CP	20.000,00	RC	16.467,95	A	16.467,95	CP	-3.532,05	EC	0,00
		CS	20.000,00	TR	16.467,95	CS	0,00		TR	0,00	
2033/33/0	<b>ART. 33 - TRATTENUTE GRUPPI CONSILIARI PER COLLABORATORI.</b>	RS	0,00	RR	0,00	R	0,00		EP	0,00	
		CP	0,00	RC	0,00	A	0,00	CP	0,00	EC	0,00
		CS	0,00	TR	0,00	CS	0,00		TR	0,00	
20102	<b>Totale Tipologia 102 : TRASFERIMENTI CORRENTI DA FAMIGLIE</b>	RS	0,00	RR	0,00	R	0,00		EP	0,00	
		CP	20.000,00	RC	16.467,95	A	16.467,95	CP	-3.532,05	EC	0,00
		CS	20.000,00	TR	16.467,95	CS	-3.532,05		TR	0,00	
20103	<b>Tipologia 103 : TRASFERIMENTI CORRENTI DA IMPRESE</b>										
2024/24/0	<b>ART. 24 - RESTITUZIONE SPESE DI PUBBLICAZIONE GARE.</b>	RS	13.899,09	RR	4.313,40	R	-7.930,00		EP	1.655,69	
		CP	30.000,00	RC	0,00	A	0,00	CP	-30.000,00	EC	0,00
		CS	43.899,09	TR	4.313,40	CS	0,00		TR	1.655,69	
2026/26/0	<b>ART. 26 - CANONE GESTIONE SERVIZIO BAR E RISTORAZIONE DEL CONSIGLIO REGIONALE.</b>	RS	0,00	RR	0,00	R	0,00		EP	0,00	







**CONSIGLIO REGIONALE DELLA CALABRIA**  
**CONTO DEL BILANCIO – GESTIONE DELLE ENTRATE**  
**ESERCIZIO 2015**

Pag. 3

TITOLO, TIPOLOGIA, CAPITOLO	DENOMINAZIONE	RESIDUI ATTIVI AL 1/1/2015 (RS)		RISCOSSIONI IN C/RESIDUI (RR)		RIACCERTAMENTI RESIDUI (R)		MAGGIORI O MINORI ENTRATE DI COMPETENZA =A-CP	RESIDUI ATTIVI DA ESERCIZI PRECEDENTI (EP=RS-RR+R)		
		PREVISIONI DEFINITIVE DI COMPETENZA (CP)		RISCOSSIONI IN C/COMPETENZA (RC)		ACCERTAMENTI (A)			RESIDUI ATTIVI DA ESERCIZIO DI COMPETENZA (EC=A-RC)		
		PREVISIONI DEFINITIVE DI CASSA (CS)		TOTALE RISCOSSIONI (TR=RR+RC)		MAGGIORI O MINORI ENTRATE DI CASSA = TR-CS			TOTALE RESIDUI ATTIVI DA RIPORTARE (TR=EP+EC)		
		CP	22.000,00	RC	9.244,86	A	9.244,86	CP	-12.755,14	EC	0,00
		CS	22.000,00	TR	9.244,86	CS	0,00			TR	0,00
2050/50/0	ART. 50 - ENTRATE DERIVANTI DA RIMBORSI G.S.E.(IMPIANTO FOTOVOLTAICO).	RS	0,00	RR	0,00	R	0,00			EP	0,00
		CP	250.000,00	RC	0,00	A	0,00	CP	-250.000,00	EC	0,00
		CS	250.000,00	TR	0,00	CS	0,00			TR	0,00
20103	Totale Tipologia 103 : TRASFERIMENTI CORRENTI DA IMPRESE	RS	13.899,09	RR	4.313,40	R	-7.930,00			EP	1.655,69
		CP	302.000,00	RC	9.244,86	A	9.244,86	CP	-292.755,14	EC	0,00
		CS	315.899,09	TR	13.558,26	CS	-302.340,83			TR	1.655,69
20000 Totale TITOLO 2	TRASFERIMENTI CORRENTI	RS	28.013.899,09	RR	4.313,40	R	-28.007.930,00			EP	1.655,69
		CP	58.595.527,94	RC	49.734.482,55	A	58.164.482,55	CP	-431.045,39	EC	8.430.000,00
		CS	86.609.427,03	TR	49.738.795,95	CS	-36.870.631,08			TR	8.431.655,69





**CONSIGLIO REGIONALE DELLA CALABRIA**  
**CONTO DEL BILANCIO – GESTIONE DELLE ENTRATE**  
**ESERCIZIO 2015**

Pag. 4

TITOLO, TIPOLOGIA, CAPITOLO	DENOMINAZIONE	RESIDUI ATTIVI AL 1/1/2015 (RS)		RISCOSSIONI IN C/RESIDUI (RR)		RIACCERTAMENTI RESIDUI (R)		RESIDUI ATTIVI DA ESERCIZI PRECEDENTI (EP=RS-RR+R)	
		PREVISIONI DEFINITIVE DI COMPETENZA (CP)		RISCOSSIONI IN C/COMPETENZA (RC)		ACCERTAMENTI (A)		RESIDUI ATTIVI DA ESERCIZIO DI COMPETENZA (EC=A-RC)	
		PREVISIONI DEFINITIVE DI CASSA (CS)		TOTALE RISCOSSIONI (TR=RR+RC)		MAGGIORI O MINORI ENTRATE DI CASSA = TR-CS		TOTALE RESIDUI ATTIVI DA RIPORTARE (TR=EP+EC)	
<b>TITOLO 3 :</b>	<b>ENTRATE EXTRATRIBUTARIE</b>								
30100	Tipologia 100 : VENDITA DI BENI E SERVIZI E PROVENTI DERIVANTI DALLA GESTIONE DEI BENI								
2035/35/0	ART. 35 - RISCOSSIONE CANONI FITTO SALE CONSIGLIO REGIONALE.	RS	0,00	RR	0,00	R	0,00	EP	0,00
		CP	30.000,00	RC	6.000,00	A	6.000,00	CP	-24.000,00
		CS	30.000,00	TR	6.000,00	CS	0,00	TR	0,00
30100	Totale Tipologia 100 : VENDITA DI BENI E SERVIZI E PROVENTI DERIVANTI DALLA GESTIONE DEI BENI	RS	0,00	RR	0,00	R	0,00	EP	0,00
		CP	30.000,00	RC	6.000,00	A	6.000,00	CP	-24.000,00
		CS	30.000,00	TR	6.000,00	CS	-24.000,00	TR	0,00
30300	Tipologia 300 : INTERESSI ATTIVI								
2020/20/0	ART. 20 - INTERESSI ATTIVI SUI FONDI GIACENTI IN CASSA.	RS	0,00	RR	0,00	R	0,00	EP	0,00
		CP	150.000,00	RC	73.609,43	A	73.609,43	CP	-76.390,57
		CS	150.000,00	TR	73.609,43	CS	0,00	TR	0,00
30300	Totale Tipologia 300 : INTERESSI ATTIVI	RS	0,00	RR	0,00	R	0,00	EP	0,00
		CP	150.000,00	RC	73.609,43	A	73.609,43	CP	-76.390,57
		CS	150.000,00	TR	73.609,43	CS	-76.390,57	TR	0,00
30500	Tipologia 500 : RIMBORSI E ALTRE ENTRATE CORRENTI								
2022/22/0	ART. 22 - RIMBORSO EMOLUMENTI PER DIPENDENTI COMANDATI PRESSO ALTRI ENTI.	RS	1.656.410,06	RR	0,00	R	-1.656.410,06	EP	0,00
		CP	2.064.180,90	RC	45.611,04	A	1.866.230,59	CP	-197.950,31
									1.820.619,55



1.820.619,55



**CONSIGLIO REGIONALE DELLA CALABRIA**  
**CONTO DEL BILANCIO – GESTIONE DELLE ENTRATE**  
**ESERCIZIO 2015**

Pag. 5

TITOLO, TIPOLOGIA, CAPITOLO	DENOMINAZIONE	RESIDUI ATTIVI AL 1/1/2015 (RS)		RISCOSSIONI IN C/RESIDUI (RR)		RIACCERTAMENTI RESIDUI (R)		RESIDUI ATTIVI DA ESERCIZI PRECEDENTI (EP=RS-RR+R)	
		PREVISIONI DEFINITIVE DI COMPETENZA (CP)		RISCOSSIONI IN C/COMPETENZA (RC)		ACCERTAMENTI (A)		RESIDUI ATTIVI DA ESERCIZIO DI COMPETENZA (EC=A-RC)	
		PREVISIONI DEFINITIVE DI CASSA (CS)		TOTALE RISCOSSIONI (TR=RR+RC)		MAGGIORI O MINORI ENTRATE DI CASSA = TR-CS		TOTALE RESIDUI ATTIVI DA RIPORTARE (TR=EP+EC)	
		CS	3.720.590,96	TR	45.611,04	CS	0,00	TR	1.820.619,55
2028/28/0	ART. 28 - RESTITUZIONE FONDI GRUPPI CONSILIARI.	RS	0,00	RR	0,00	R	0,00	EP	0,00
		CP	10.000,00	RC	0,00	A	0,00	CP	-10.000,00
		CS	10.000,00	TR	0,00	CS	0,00	TR	0,00
2029/29/0	ART. 29 - RECUPERI SU RETRIBUZIONI E INDENNITÀ.	RS	0,00	RR	0,00	R	0,00	EP	0,00
		CP	100.000,00	RC	50,00	A	50,00	CP	-99.950,00
		CS	100.000,00	TR	50,00	CS	0,00	TR	0,00
2030/30/0	ART. 30 - INTROITI DIVERSI ED ENTRATE EVENTUALI.	RS	15.353,00	RR	0,00	R	0,00	EP	15.353,00
		CP	550.000,00	RC	467.270,01	A	467.270,01	CP	-82.729,99
		CS	565.353,00	TR	467.270,01	CS	0,00	TR	15.353,00
2032/32/0	ART. 32 - RECUPERI PER AZIONI DI RIVALSA NEI CONFRONTI DI TERZI.	RS	0,00	RR	0,00	R	0,00	EP	0,00
		CP	20.000,00	RC	0,00	A	0,00	CP	-20.000,00
		CS	20.000,00	TR	0,00	CS	0,00	TR	0,00
30500	Totale Tipologia 500 : RIMBORSI E ALTRE ENTRATE CORRENTI	RS	1.671.763,06	RR	0,00	R	-1.656.410,06	EP	15.353,00
		CP	2.744.180,90	RC	512.931,05	A	2.333.550,60	CP	-410.630,30
		CS	4.415.943,96	TR	512.931,05	CS	-3.903.012,91	TR	1.835.972,55
30000 Totale TITOLO 3	ENTRATE EXTRATRIBUTARIE	RS	1.671.763,06	RR	0,00	R	-1.656.410,06	EP	15.353,00
		CP	2.924.180,90	RC	592.540,48	A	2.413.160,03	CP	-511.020,87
		CS	4.595.943,96	TR	592.540,48	CS	-4.003.403,48	TR	1.835.972,55





**CONSIGLIO REGIONALE DELLA CALABRIA**  
**CONTO DEL BILANCIO – GESTIONE DELLE ENTRATE**  
**ESERCIZIO 2015**

Pag. 6

TITOLO, TIPOLOGIA, CAPITOLO	DENOMINAZIONE	RESIDUI ATTIVI AL 1/1/2015 (RS)		RISCOSSIONI IN C/RESIDUI (RR)		RIACCERTAMENTI RESIDUI (R)		MAGGIORI O MINORI ENTRATE DI COMPETENZA =A-CP		RESIDUI ATTIVI DA ESERCIZI PRECEDENTI (EP=RS-RR+R)	
		PREVISIONI DEFINITIVE DI COMPETENZA (CP)		RISCOSSIONI IN C/COMPETENZA (RC)		ACCERTAMENTI (A)				RESIDUI ATTIVI DA ESERCIZIO DI COMPETENZA (EC=A-RC)	
		PREVISIONI DEFINITIVE DI CASSA (CS)		TOTALE RISCOSSIONI (TR=RR+RC)		MAGGIORI O MINORI ENTRATE DI CASSA = TR-CS		TOTALE RESIDUI ATTIVI DA RIPORTARE (TR=EP+EC)			
<b>TITOLO 9 : ENTRATE PER CONTO TERZI E PARTITE DI GIRO</b>											
<b>90100</b>	<b>Tipologia 100 : ENTRATE PER PARTITE DI GIRO</b>										
<b>2023/23/0</b>	<b>ART. 23 - ACCANTONAMENTO CONTRIBUTI INAIL.</b>	RS	0,00	RR	0,00	R	0,00			EP	0,00
		CP	15.000,00	RC	5.640,08	A	5.640,08	CP	-9.359,92	EC	0,00
		CS	15.000,00	TR	5.640,08	CS	0,00			TR	0,00
<b>2031/31/0</b>	<b>ART. 31 - ACCANTONAMENTO FONDI SU DISPOSIZIONE AUTORITÀ GIUDIZIARIA.</b>	RS	9.481,58	RR	1.710,74	R	-7.770,84			EP	0,00
		CP	100.000,00	RC	63.995,65	A	78.462,66	CP	-21.537,34	EC	14.467,01
		CS	109.481,58	TR	65.706,39	CS	0,00			TR	14.467,01
<b>2034/34/0</b>	<b>ART. 34 - TRATTENUTE PIGNORAMENTI EQUITALIA S.P.A.</b>	RS	0,00	RR	0,00	R	0,00			EP	0,00
		CP	50.000,00	RC	6.685,70	A	6.685,70	CP	-43.314,30	EC	0,00
		CS	50.000,00	TR	6.685,70	CS	0,00			TR	0,00
<b>3100/100/0</b>	<b>ART. 100 - TRATTENUTE IRPEF LAVORO DIPENDENTE (COD.1001-1004-1049).</b>	RS	0,00	RR	0,00	R	0,00			EP	0,00
		CP	8.000.000,00	RC	6.184.414,52	A	6.184.414,52	CP	-1.815.585,48	EC	0,00
		CS	8.000.000,00	TR	6.184.414,52	CS	0,00			TR	0,00
<b>3101/101/0</b>	<b>ART. 101 - TRATTENUTA IMPOSTA BOLLO SU REDDITI ASSIMILATI AL LAVORO DIPENDENTI.</b>	RS	0,00	RR	0,00	R	0,00			EP	0,00
		CP	100,00	RC	66,00	A	66,00	CP	-34,00	EC	0,00
		CS	100,00	TR	66,00	CS	0,00			TR	0,00
<b>3102/102/0</b>	<b>ART. 102 - TRATTENUTA IMPOSTA DI BOLLO SU REDDITI LAVORO AUTONOMO.</b>	RS	0,00	RR	0,00	R	0,00			EP	0,00
		CP	200,00	RC	0,00	A	0,00	CP	-200,00	EC	0,00





**CONSIGLIO REGIONALE DELLA CALABRIA**  
**CONTO DEL BILANCIO – GESTIONE DELLE ENTRATE**  
**ESERCIZIO 2015**

Pag. 7

TITOLO, TIPOLOGIA, CAPITOLO	DENOMINAZIONE	RESIDUI ATTIVI AL 1/1/2015 (RS)		RISCOSSIONI IN C/RESIDUI (RR)		RIACCERTAMENTI RESIDUI (R)		MAGGIORI O MINORI ENTRATE DI COMPETENZA =A-CP	RESIDUI ATTIVI DA ESERCIZI PRECEDENTI (EP=RS-RR+R)		
		PREVISIONI DEFINITIVE DI COMPETENZA (CP)		RISCOSSIONI IN C/COMPETENZA (RC)		ACCERTAMENTI (A)			RESIDUI ATTIVI DA ESERCIZIO DI COMPETENZA (EC=A-RC)		
		PREVISIONI DEFINITIVE DI CASSA (CS)		TOTALE RISCOSSIONI (TR=RR+RC)		MAGGIORI O MINORI ENTRATE DI CASSA = TR-CS			TOTALE RESIDUI ATTIVI DA RIPORTARE (TR=EP+EC)		
		CS	200,00	TR	0,00	CS	0,00		TR	0,00	
3105/105/0	ART. 105 - TRATTENUTE IRPEF SU REDDITI DI LAVORO AUTONOMO (COD.1040-1049).	RS	0,00	RR	0,00	R	0,00		EP	0,00	
		CP	150.000,00	RC	54.036,72	A	54.036,72	CP	-95.963,28	EC	0,00
		CS	150.000,00	TR	54.036,72	CS	0,00		TR	0,00	
3110/110/0	ART. 110 - TRATTENUTE IRPEF ARRETRATI SU REDDITI DI LAVORO DIENDENTE (COD.1002).	RS	0,00	RR	0,00	R	0,00		EP	0,00	
		CP	100.000,00	RC	81.745,70	A	81.745,70	CP	-18.254,30	EC	0,00
		CS	100.000,00	TR	81.745,70	CS	0,00		TR	0,00	
3120/120/0	ART. 120 - TRATTENUTA IRPEF PER FINE RAPPORTO (COD.1012).	RS	0,00	RR	0,00	R	0,00		EP	0,00	
		CP	300.000,00	RC	148.607,34	A	148.607,34	CP	-151.392,66	EC	0,00
		CS	300.000,00	TR	148.607,34	CS	0,00		TR	0,00	
3130/130/0	ART. 130 - TRATTENUTE PER ADDIZIONALE IRPEF REGIONALE E COMUNALE SU REDDITI LAVORO DIPENDENTE E ASSIMILATO.	RS	0,00	RR	0,00	R	0,00		EP	0,00	
		CP	1.000.000,00	RC	597.306,41	A	597.306,41	CP	-402.693,59	EC	0,00
		CS	1.000.000,00	TR	597.306,41	CS	0,00		TR	0,00	
3140/140/0	ART. 140 - TRATTENUTE PER CONTRIBUTI FIGURATIVI SU REDDITI DI LAVORO DIPENDENTE ED ASSIMILATO(L.N.488/1999).	RS	0,00	RR	0,00	R	0,00		EP	0,00	
		CP	90.000,00	RC	29.146,12	A	29.146,12	CP	-60.853,88	EC	0,00
		CS	90.000,00	TR	29.146,12	CS	0,00		TR	0,00	
3150/150/0	ART. 150 - TRATTENUTE PER QUOTE ASSICURATIVE CONSIGLIERI REGIONALI.	RS	0,00	RR	0,00	R	0,00		EP	0,00	
		CP	20.000,00	RC	0,00	A	0,00	CP	-20.000,00	EC	-0,00
		CS	20.000,00	TR	0,00	CS	0,00			0,00	





**CONSIGLIO REGIONALE DELLA CALABRIA**  
**CONTO DEL BILANCIO – GESTIONE DELLE ENTRATE**  
**ESERCIZIO 2015**

Pag. 8

TITOLO, TIPOLOGIA, CAPITOLO	DENOMINAZIONE	RESIDUI ATTIVI AL 1/1/2015 (RS)		RISCOSSIONI IN C/RESIDUI (RR)		RIACCERTAMENTI RESIDUI (R)		RESIDUI ATTIVI DA ESERCIZI PRECEDENTI (EP=RS-RR+R)	
		PREVISIONI DEFINITIVE DI COMPETENZA (CP)		RISCOSSIONI IN C/COMPETENZA (RC)		ACCERTAMENTI (A)		RESIDUI ATTIVI DA ESERCIZIO DI COMPETENZA (EC=A-RC)	
		PREVISIONI DEFINITIVE DI CASSA (CS)		TOTALE RISCOSSIONI (TR=RR+RC)		MAGGIORI O MINORI ENTRATE DI CASSA = TR-CS		TOTALE RESIDUI ATTIVI DA RIPORTARE (TR-EP+EC)	
3160/160/0	ART. 160 - TRATTENUTE PER RITENUTE IRPEF MOD.730 SALDO E ACCONTO.	RS	0,00	RR	0,00	R	0,00	EP	0,00
		CP	180.000,00	RC	146.700,30	A	146.700,30	CP	-33.299,70
		CS	180.000,00	TR	146.700,30	CS	0,00	TR	0,00
3170/170/0	ART. 170 - RITENUTE PREVIDENZIALI E ASSISTENZIALI SU RETRIBUZIONE DEL PERSONALE DIPENDENTE.	RS	0,00	RR	0,00	R	0,00	EP	0,00
		CP	2.000.000,00	RC	1.593.921,15	A	1.593.921,15	CP	-406.078,85
		CS	2.000.000,00	TR	1.593.921,15	CS	0,00	TR	0,00
3175/175/0	ART. 175 - RITENUTE PREVIDENZIALI ED ASSISTENZIALI SU REDDITI LAVORO AUTONOMO.	RS	0,00	RR	0,00	R	0,00	EP	0,00
		CP	200.000,00	RC	0,00	A	0,00	CP	-200.000,00
		CS	200.000,00	TR	0,00	CS	0,00	TR	0,00
3180/180/0	ART. 180 - TRATTENUTE PER QUOTE RELATIVE A DELEGHE CONSIGLIERI REGIONALI.	RS	0,00	RR	0,00	R	0,00	EP	0,00
		CP	102.000,00	RC	101.390,00	A	101.390,00	CP	-610,00
		CS	102.000,00	TR	101.390,00	CS	0,00	TR	0,00
3190/190/0	ART. 190 - RITENUTE CONTO TERZI, CESSIONI QUINTO STIPENDIO, SINDACALI E VARIE.	RS	0,00	RR	0,00	R	0,00	EP	0,00
		CP	900.000,00	RC	892.303,85	A	892.303,85	CP	-7.696,15
		CS	900.000,00	TR	892.303,85	CS	0,00	TR	0,00
3210/210/0	ART. 210 - TRATTENUTE PER ASSEGNO VITALIZIO E REVERSIBILITÀ 8ARTT. 3-4-5-8-17-18-21-27 L.R. N. 3/1996).	RS	0,00	RR	0,00	R	0,00	EP	0,00
		CP	300.000,00	RC	97.781,60	A	97.781,60	CP	-202.218,40
		CS	300.000,00	TR	97.781,60	CS	0,00	TR	0,00
3211/211/0	ART. 211 - SVINCOLO SOMME PER PREMIO FINE SERVIZIO PERSONALE DIPENDENTE (L.R. N. 19/86).	RS	0,00	RR	0,00	R	0,00	EP	0,00






**CONSIGLIO REGIONALE DELLA CALABRIA**  
**CONTO DEL BILANCIO – GESTIONE DELLE ENTRATE**  
**ESERCIZIO 2015**

Pag. 9

TITOLO, TIPOLOGIA, CAPITOLO	DENOMINAZIONE	RESIDUI ATTIVI AL 1/1/2015 (RS)		RISCOSSIONI IN C/RESIDUI (RR)		RIACCERTAMENTI RESIDUI (R)		RESIDUI ATTIVI DA ESERCIZI PRECEDENTI (EP=RS-RR+R)			
		PREVISIONI DEFINITIVE DI COMPETENZA (CP)		RISCOSSIONI IN C/COMPETENZA (RC)		ACCERTAMENTI (A)		RESIDUI ATTIVI DA ESERCIZIO DI COMPETENZA (EC=A-RC)			
		PREVISIONI DEFINITIVE DI CASSA (CS)		TOTALE RISCOSSIONI (TR=RR+RC)		MAGGIORI O MINORI ENTRATE DI CASSA = TR-CS		TOTALE RESIDUI ATTIVI DA RIPORTARE (TR=EP+EC)			
		CP	200.000,00	RC	21.123,85	A	80.106,73	CP	-119.893,27	EC	58.982,88
		CS	200.000,00	TR	21.123,85	CS	0,00			TR	58.982,88
90100	Totale Tipologia 100 : ENTRATE PER PARTITE DI GIRO	RS	9.481,58	RR	1.710,74	R	-7.770,84			EP	0,00
		CP	13.707.300,00	RC	10.024.864,99	A	10.098.314,88	CP	-3.608.985,12	EC	73.449,89
		CS	13.716.781,58	TR	10.026.575,73	CS	-3.690.205,85			TR	73.449,89
90200	Tipologia 200 : ENTRATE PER CONTO TERZI										
3200/200/0	ART. 200 - DEPOSITI DI SOMME PER CAUZIONI E SPESE CONTRATTUALI DA PARTE DI TERZI.	RS	0,00	RR	0,00	R	0,00			EP	0,00
		CP	20.000,00	RC	0,00	A	0,00	CP	-20.000,00	EC	0,00
		CS	20.000,00	TR	0,00	CS	0,00			TR	0,00
3205/205/0	ART. 205 - RESTITUZIONE DI DEPOSITI CAUZIONALI O CONTRATTUALI PRESSO TERZI.	RS	0,00	RR	0,00	R	0,00			EP	0,00
		CP	20.000,00	RC	0,00	A	0,00	CP	-20.000,00	EC	0,00
		CS	20.000,00	TR	0,00	CS	0,00			TR	0,00
3212/212/0	ART. 212 - TRATTENUTA IVA ART. 17 TER D.P.R. N. 633/1972.	RS	0,00	RR	0,00	R	0,00			EP	0,00
		CP	1.250.000,00	RC	1.025.431,74	A	1.025.431,74	CP	-224.568,26	EC	0,00
		CS	1.250.000,00	TR	1.025.431,74	CS	0,00			TR	0,00
90200	Totale Tipologia 200 : ENTRATE PER CONTO TERZI	RS	0,00	RR	0,00	R	0,00			EP	0,00
		CP	1.290.000,00	RC	1.025.431,74	A	1.025.431,74	CP	-264.568,26	EC	0,00
		CS	1.290.000,00	TR	1.025.431,74	CS	-264.568,26			TR	0,00
90000	Totale TITOLO 9 ENTRATE PER CONTO TERZI E PARTITE DI GIRO	RS	9.481,58	RR	1.710,74	R	-7.770,84			EP	0,00
		CP	14.997.300,00	RC	11.050.296,73	A	11.123.746,62	CP	-3.873.553,38	EC	73.449,89
		CS	15.006.781,58	TR	11.052.007,47	CS	-3.954.774,11			TR	73.449,89





**CONSIGLIO REGIONALE DELLA CALABRIA**  
**CONTO DEL BILANCIO – GESTIONE DELLE ENTRATE**  
**ESERCIZIO 2015**

Pag. 10

TITOLO, TIPOLOGIA, CAPITOLO	DENOMINAZIONE	RESIDUI ATTIVI AL 1/1/2015 (RS)		RISCOSSIONI IN C/RESIDUI (RR)		RIACCERTAMENTI RESIDUI (R)		RESIDUI ATTIVI DA ESERCIZI PRECEDENTI (EP=RS-RR+R)	
		PREVISIONI DEFINITIVE DI COMPETENZA (CP)		RISCOSSIONI IN C/COMPETENZA (RC)		ACCERTAMENTI (A)		RESIDUI ATTIVI DA ESERCIZIO DI COMPETENZA (EC=A-RC)	
		PREVISIONI DEFINITIVE DI CASSA (CS)		TOTALE RISCOSSIONI (TR=RR+RC)		MAGGIORI O MINORI ENTRATE DI CASSA = TR-CS		TOTALE RESIDUI ATTIVI DA RIPORTARE (TR=EP+EC)	
TOTALE TITOLI	RS	29.695.143,73	RR	6.024,14	R	-29.672.110,90	EP	17.008,69	
	CP	76.517.008,84	RC	61.377.319,76	A	71.701.389,20	CP	-4.815.619,64	
	CS	106.212.152,57	TR	61.383.343,90	CS	-44.828.808,67	TR	10.341.078,13	
TOTALE GENERALE DELLE ENTRATE	RS	29.695.143,73	RR	6.024,14	R	-29.672.110,90	EP	17.008,69	
	CP	89.101.614,98	RC	61.377.319,76	A	71.701.389,20	CP	-17.400.225,78	
	CS	106.212.152,57	TR	61.383.343,90	CS	-44.828.808,67	TR	10.341.078,13	

Il Responsabile del Procedimento  
 Dott.ssa Valeria Orlando



IL DIRIGENTE  
 Dr. Maurizio Priolo







Allegato L

**CONSIGLIO REGIONALE DELLA CALABRIA**  
**CONTO DEL BILANCIO – GESTIONE DELLE SPESE**  
**ESERCIZIO 2015**

Pag. 1

MISSIONE, PROGRAMMA, TITOLO, CAPITOLO	DENOMINAZIONE	RESIDUI PASSIVI AL 1/1/2015 (RS)		PAGAMENTI IN C/RESIDUI (PR)		RIACCERTAMENTO RESIDUI (R)		RESIDUI PASSIVI DA ESERCIZI PRECEDENTI (EP=RS-PR+R)	
		PREVISIONI DEFINITIVE DI COMPETENZA (CP)		PAGAMENTI IN C/COMPETENZA (PC)		IMPEGNI (I)		ECONOMIE DI COMPETENZA (ECP=CP-I-FPV)	
		PREVISIONI DEFINITIVE DI CASSA (CS)		TOTALE PAGAMENTI (TP=PR+PC)		FONDO PLURIENNALE VINCOLATO (FPV)		TOTALE RESIDUI PASSIVI DA RIPORTARE (TR=EP+EC)	
DISAVANZO DI AMMINISTRAZIONE		CP	77.578,81						
<b>MISSIONE</b>	<b>01 SERVIZI ISTITUZIONALI, GENERALI E DI GESTIONE</b>								
<b>0101 Programma</b>	<b>01 ORGANI ISTITUZIONALI</b>								
<b>Titolo 1</b>	<b>SPESE CORRENTI</b>								
<b>Cap. 11010/10/0</b>	<b>ART. 10 - INDENNITÀ E RIMBORSI DI CUI ALL'ART.1 L.R. N. 3/1996.</b>	RS	0,00	PR	0,00	R	0,00	EP	0,00
		CP	2.365.000,00	PC	2.363.484,00	I	2.363.484,00	ECP	1.516,00
		CS	2.365.000,00	TP	2.363.484,00	FPV	0,00	TR	0,00
<b>Cap. 11013/13/0</b>	<b>ART. 13 - INDENNITÀ COMPONENTI ESTERNI GIUNTA REGIONALE (ART. 1 C.3 L.R. N. 7/2010)</b>	RS	0,00	PR	0,00	R	0,00	EP	0,00
		CP	305.000,00	PC	301.350,02	I	301.350,02	ECP	3.649,98
		CS	305.000,00	TP	301.350,02	FPV	0,00	TR	0,00
<b>Cap. 11014/14/0</b>	<b>ART. 14 - SPESE PER L'ESERCIZIO DI MANDATO.</b>	RS	0,00	PR	0,00	R	0,00	EP	0,00
		CP	2.575.000,00	PC	2.571.200,00	I	2.571.200,00	ECP	3.800,00
		CS	2.575.000,00	TP	2.571.200,00	FPV	0,00	TR	0,00
<b>Cap. 11015/15/0</b>	<b>ART. 15 - INDENNITÀ PER MISSIONI DI CUI ART. 9 L.R. N.3/1996.</b>	RS	0,00	PR	0,00	R	0,00	EP	0,00
		CP	45.000,00	PC	25.035,83	I	28.670,44	ECP	16.329,56
		CS	45.000,00	TP	25.035,83	FPV	0,00	TR	3.634,61






**CONSIGLIO REGIONALE DELLA CALABRIA**  
**CONTO DEL BILANCIO - GESTIONE DELLE SPESE**  
**ESERCIZIO 2015**

Pag. 2

MISSIONE, PROGRAMMA, TITOLO, CAPITOLO	DENOMINAZIONE	RESIDUI PASSIVI AL 1/1/2015 (RS)		PAGAMENTI IN C/RESIDUI (PR)		RIACCERTAMENTO RESIDUI (R)		RESIDUI PASSIVI DA ESERCIZI PRECEDENTI (EP=RS-PR+R)			
		PREVISIONI DEFINITIVE DI COMPETENZA (CP)		PAGAMENTI IN C//COMPETENZA (PC)		IMPEGNI (I)		ECONOMIE DI COMPETENZA (ECP=CP-I-FPV)			
		PREVISIONI DEFINITIVE DI CASSA (CS)		TOTALE PAGAMENTI (TP=PR+PC)		FONDO PLURIENNALE VINCOLATO (FPV)		TOTALE RESIDUI PASSIVI DA RIPORTARE (TR=EP+EC)			
Cap. 12020/20/0	ART. 20 - INDENNITÀ PER MISSIONI -CONTRIBUTO FORFETTARIO DI CUI ALLA DEL. U.P. N. 66 DEL 25/10/2013	RS	10.488,99	PR	10.488,99	R	0,00	EP	0,00		
		CP	295.000,00	PC	291.668,81	I	291.668,81	ECP	3.331,19	EC	0,00
		CS	305.488,99	TP	302.157,80	FPV	0,00	TR	0,00		
Cap. 12021/21/0	ART. 21 - CONTRIB. PER NOLEGGIO AUTO ED ESERC. AUTOVETT. PER LO SVOLGIM. DELLE FUNZ. ART.2 L.R. N. 1/2013.	RS	3.451,79	PR	3.451,79	R	0,00	EP	0,00		
		CP	300.000,00	PC	241.547,69	I	241.547,69	ECP	58.452,31	EC	0,00
		CS	303.451,79	TP	244.999,48	FPV	0,00	TR	0,00		
Cap. 13030/30/0	ART. 30 - ASSICURAZIONE CONTRO GLI INFORTUNI DEI CONSIGLIERI REGIONALI.	RS	0,00	PR	0,00	R	0,00	EP	0,00		
		CP	120.000,00	PC	19.195,44	I	28.321,07	ECP	91.678,93	EC	9.125,63
		CS	120.000,00	TP	19.195,44	FPV	0,00	TR	9.125,63		
Cap. 15050/50/0	ART. 50- INDENNITÀ ASSEGNI VITALIZI ART.14 L.R.N.3/96	RS	0,00	PR	0,00	R	0,00	EP	0,00		
		CP	8.420.000,00	PC	8.410.285,11	I	8.410.285,11	ECP	9.714,89	EC	0,00
		CS	8.420.000,00	TP	8.410.285,11	FPV	0,00	TR	0,00		
Cap. 15051/51/0	ART. 51 - REVERSIBILITÀ ASSEGNO VITALIZIO. ART. 21 L.R. N. 3/1996.	RS	0,00	PR	0,00	R	0,00	EP	0,00		
		CP	1.330.000,00	PC	1.326.234,84	I	1.326.234,84	ECP	3.765,16	EC	0,00
		CS	1.330.000,00	TP	1.326.234,84	FPV	0,00	TR	0,00		

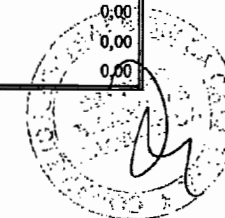




**CONSIGLIO REGIONALE DELLA CALABRIA**  
**CONTO DEL BILANCIO - GESTIONE DELLE SPESE**  
**ESERCIZIO 2015**

Pag. 3

MISSIONE, PROGRAMMA, TITOLO, CAPITOLO	DENOMINAZIONE	RESIDUI PASSIVI AL 1/1/2015 (RS)		PAGAMENTI IN C/RESIDUI (PR)		RIACCERTAMENTO RESIDUI (R)		RESIDUI PASSIVI DA ESERCIZI PRECEDENTI (EP=RS-PR+R)	
		PREVISIONI DEFINITIVE DI COMPETENZA (CP)		PAGAMENTI IN C//COMPETENZA (PC)		IMPEGNI (I)		ECONOMIE DI COMPETENZA (ECP=CP-I-FPV)	
		PREVISIONI DEFINITIVE DI CASSA (CS)		TOTALE PAGAMENTI (TP=PR+PC)		FONDO PLURIENNALE VINCOLATO (FPV)		TOTALE RESIDUI PASSIVI DA RIPORTARE (TR=EP+EC)	
Cap. 15052/52/0	ART. 52 - RESTITUZIONE CONTRIBUTI VERSATI. ART. 18 L.R. N. 3/1996.	RS	0,00	PR	0,00	R	0,00	EP	0,00
		CP	151.000,00	PC	99.518,51	I	150.012,70	ECP	987,30
		CS	151.000,00	TP	99.518,51	FPV	0,00	EC	50.494,19
								TR	50.494,19
Cap. 16060/60/0	ART. 60 - IRAP SU INDENNITÀ DI CUI AI SUB ART. 10 -50	RS	0,00	PR	0,00	R	0,00	EP	0,00
		CP	1.000.000,00	PC	954.720,15	I	954.720,15	ECP	45.279,85
		CS	1.000.000,00	TP	954.720,15	FPV	0,00	EC	0,00
								TR	0,00
Cap. 21070/70/0	ART. 70 - SPESE DI RAPPRESENTANZA DEL PRESIDENTE DEL CONSIGLIO REGIONALE.	RS	0,00	PR	0,00	R	0,00	EP	0,00
		CP	50.000,00	PC	50.000,00	I	50.000,00	ECP	0,00
		CS	50.000,00	TP	50.000,00	FPV	0,00	EC	0,00
								TR	0,00
Cap. 21071/71/0	ART. 71 - SPESE PER ATTIVITÀ PROMOZIONALI.	RS	32.900,00	PR	16.900,00	R	-16.000,00	EP	0,00
		CP	201.000,00	PC	1.500,00	I	16.000,00	ECP	185.000,00
		CS	233.900,00	TP	18.400,00	FPV	0,00	EC	14.500,00
								TR	14.500,00
Cap. 21072/72/0	ART. 72 - PATROCINIO E CONTRIBUTI.	RS	24.500,00	PR	10.000,00	R	-14.500,00	EP	0,00
		CP	248.500,00	PC	35.000,00	I	208.350,00	ECP	40.150,00
		CS	273.000,00	TP	45.000,00	FPV	0,00	EC	173.350,00
								TR	173.350,00
Cap. 22080/80/0	ART. 80 - SPESE PER IL CERIMONIALE.	RS	0,00	PR	0,00	R	0,00	EP	0,00
		CP	50.000,00	PC	0,00	I	0,00	ECP	50.000,00
		CS	50.000,00	TP	0,00	FPV	0,00	EC	0,00
								TR	0,00





**CONSIGLIO REGIONALE DELLA CALABRIA**  
**CONTO DEL BILANCIO - GESTIONE DELLE SPESE**  
**ESERCIZIO 2015**

Pag. 4

MISSIONE, PROGRAMMA, TITOLO, CAPITOLO	DENOMINAZIONE	RESIDUI PASSIVI AL 1/1/2015 (RS)		PAGAMENTI IN C/RESIDUI (PR)		RIACCERTAMENTO RESIDUI (R)		RESIDUI PASSIVI DA ESERCIZI PRECEDENTI (EP=RS-PR+R)			
		PREVISIONI DEFINITIVE DI COMPETENZA (CP)		PAGAMENTI IN C//COMPETENZA (PC)		IMPEGNI (I)		ECONOMIE DI COMPETENZA (ECP=CP-I-FPV)		RESIDUI PASSIVI DA ESERCIZIO DI COMPETENZA (EC=I-PC)	
		PREVISIONI DEFINITIVE DI CASSA (CS)		TOTALE PAGAMENTI (TP=PR+PC)		FONDO PLURIENNALE VINCOLATO (FPV)		TOTALE RESIDUI PASSIVI DA RIPORTARE (TR=EP+EC)			
Cap. 31090/90/0	ART. 90 - CONTRIBUTO FUNZIONAMENTO GRUPPI CONSILIARI DI CUI AL COMMA 1 DELL'ART. 4 DELLA L.R. N. 13/2002 E SS.MM.	RS	0,00	PR	0,00	R	0,00	EP	0,00		
		CP	253.000,00	PC	252.952,56	I	252.952,56	ECP	47,44	EC	0,00
		CS	253.000,00	TP	252.952,56	FPV	0,00	TR	0,00		
Cap. 31091/91/0	ART. 91 - SPESE PER ATTIVITÀ DI CONSULENZA SPECIALISTICA AI GRUPPI CONSILIARI.	RS	0,00	PR	0,00	R	0,00	EP	0,00		
		CP	49.148,00	PC	48.910,00	I	48.910,00	ECP	238,00	EC	0,00
		CS	49.148,00	TP	48.910,00	FPV	0,00	TR	0,00		
Cap. 31092/92/0	ART. 92 - SPESE PER IL PERSONALE DEI GRUPPI CONSILIARI - L.R. N. 13/2002 E SS.MM.	RS	0,00	PR	0,00	R	0,00	EP	0,00		
		CP	1.123.304,90	PC	950.732,50	I	950.732,50	ECP	172.572,40	EC	0,00
		CS	1.123.304,90	TP	950.732,50	FPV	0,00	TR	0,00		
Cap. 31093/93/0	ART. 93 - IRAP SU SPESE DI PERSONALE GRUPPI CONSILIARI.	RS	0,00	PR	0,00	R	0,00	EP	0,00		
		CP	43.350,00	PC	43.291,25	I	43.291,25	ECP	58,75	EC	0,00
		CS	43.350,00	TP	43.291,25	FPV	0,00	TR	0,00		
Cap. 31094/94/0	ART. 94 - ONERI PREVIDENZIALI E ASSISTENZIALI A CARICO ENTE SU SPESE PERSONALE GRUPPI CONSILIARI.	RS	0,00	PR	0,00	R	0,00	EP	0,00		
		CP	112.197,10	PC	102.197,10	I	106.388,69	ECP	5.808,41	EC	4.191,59
		CS	112.197,10	TP	102.197,10	FPV	0,00	TR	4.191,59		




4.191,59  
4.191,59



**CONSIGLIO REGIONALE DELLA CALABRIA**  
**CONTO DEL BILANCIO - GESTIONE DELLE SPESE**  
**ESERCIZIO 2015**

MISSIONE, PROGRAMMA, TITOLO, CAPITOLO	DENOMINAZIONE	RESIDUI PASSIVI AL 1/1/2015 (RS)		PAGAMENTI IN C/RESIDUI (PR)		RIACCERTAMENTO RESIDUI (R)		RESIDUI PASSIVI DA ESERCIZI PRECEDENTI (EP=RS-PR+R)	
		PREVISIONI DEFINITIVE DI COMPETENZA (CP)		PAGAMENTI IN C/COMPETENZA (PC)		IMPEGNI (I)		RESIDUI PASSIVI DA ESERCIZIO DI COMPETENZA (EC=I-PC)	
		PREVISIONI DEFINITIVE DI CASSA (CS)		TOTALE PAGAMENTI (TP=PR+PC)		FONDO PLURIENNALE VINCOLATO (FPV)		TOTALE RESIDUI PASSIVI DA RIPORTARE (TR=EP+EC)	
Cap. 52352/352/0	ART. 352 - INDENNITÀ GARANTE PER L'INFANZIA E L'ADOLESCENZA (L.R. N. 28/2004).	RS	0,00	PR	0,00	R	0,00	EP	0,00
		CP	15.500,00	PC	5.992,50	I	5.992,50	BCP	9.507,50
		CS	15.500,00	TP	5.992,50	FPV	0,00	TR	0,00
Cap. 52353/353/0	ART. 353 - SPESE DI FUNZIONAMENTO UFFICIO DEL GARANTE DELL'INFANZIA E DELL'ADOLESCENZA. (ART. 5 L.R. N. 28/2004).	RS	0,00	PR	0,00	R	0,00	EP	0,00
		CP	15.000,00	PC	6.250,00	I	6.250,00	ECP	8.750,00
		CS	15.000,00	TP	6.250,00	FPV	0,00	TR	0,00
Cap. 61479/479/0	ART. 479 - COMPENSI PER PRESTAZIONI PROFESSIONALI E SPECIALISTICHE.	RS	0,00	PR	0,00	R	0,00	EP	0,00
		CP	80.000,00	PC	7.658,79	I	8.984,58	BCP	71.015,42
		CS	80.000,00	TP	7.658,79	FPV	0,00	TR	1.325,79
Cap. 61481/481/0	ART. 481 - COMPENSI COMPONENTI CO.RE.COM. CALABRIA.	RS	486,70	PR	486,70	R	0,00	EP	0,00
		CP	85.680,00	PC	42.602,00	I	42.602,00	ECP	43.078,00
		CS	86.166,70	TP	43.088,70	FPV	0,00	TR	0,00
Cap. 61482/482/0	ART. 482 - COMPENSI CONSULENTI LEGALI ART.11 C.2 L.R.8/96	RS	56.600,00	PR	46.141,44	R	-10.458,56	EP	0,00
		CP	0,00	PC	0,00	I	0,00	ECP	0,00
		CS	56.600,00	TP	46.141,44	FPV	0,00	TR	0,00
Cap. 61484/484/0	ART. 484 - RIMBORSI COMPONENTI CO.RE.COM. CALABRIA.	RS	0,00	PR	0,00	R	0,00	EP	0,00
		CP	14.320,00	PC	5.480,69	I	5.480,69	BCP	8.839,31

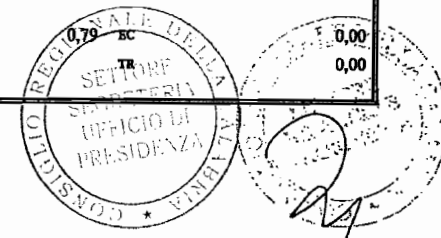




**CONSIGLIO REGIONALE DELLA CALABRIA**  
**CONTO DEL BILANCIO - GESTIONE DELLE SPESE**  
**ESERCIZIO 2015**

Pag. 6

MISSIONE, PROGRAMMA, TITOLO, CAPITOLO	DENOMINAZIONE	RESIDUI PASSIVI AL 1/1/2015 (RS)		PAGAMENTI IN C/RESIDUI (PR)		RIACCERTAMENTO RESIDUI (R)		RESIDUI PASSIVI DA ESERCIZI PRECEDENTI (EP=RS-PR+R)			
		PREVISIONI DEFINITIVE DI COMPETENZA (CP)		PAGAMENTI IN C/COMPETENZA (PC)		IMPEGNI (I)		ECONOMIE DI COMPETENZA (ECP=CP-I-FPV)			
		PREVISIONI DEFINITIVE DI CASSA (CS)		TOTALE PAGAMENTI (TP=PR+PC)		FONDO PLURIENNALE VINCOLATO (FPV)		TOTALE RESIDUI PASSIVI DA RIPORTARE (TR=EP+EC)			
		CS	14.320,00	TP	5.480,69	FPV	0,00		TR	0,00	
Cap. 61486/486/0	ART. 486 - COMPENSI CONSULENTI ESPERTI L.R. N.13/1996.	RS	26.689,42	PR	11.899,66	R	0,00		EP	14.789,76	
		CP	0,00	PC	0,00	I	0,00	ECP	0,00	EC	0,00
		CS	26.689,42	TP	11.899,66	FPV	0,00		TR	14.789,76	
Cap. 61498/498/0	ART. 498 - COMPENSI E RIMBORSI AI COMPON. COMMISS. PARI OPPORTUNITA' FRA UOMO E DONNA (ART. 8 L.R. N. 4/1997).	RS	349,48	PR	349,48	R	0,00		EP	0,00	
		CP	160.000,00	PC	133.005,20	I	133.005,20	ECP	26.994,80	EC	0,00
		CS	160.349,48	TP	133.354,68	FPV	0,00		TR	0,00	
Cap. 61499/499/0	ART. 499 - COMPENSI CONSULENTI C.R.(ART.N. 11 C.2 L.R. N. 8/96 E ART. UNICO C. 1 E 3 L.R. N. 13/96).	RS	0,00	PR	0,00	R	0,00		EP	0,00	
		CP	60.000,00	PC	0,00	I	54.000,00	ECP	6.000,00	EC	54.000,00
		CS	60.000,00	TP	0,00	FPV	0,00		TR	54.000,00	
Cap. 62491/491/0	ART. 491 - SPESE PER MANIFESTAZIONI E CONVEGNI.	RS	11.000,00	PR	10.928,80	R	-71,20		EP	0,00	
		CP	70.000,00	PC	22.000,00	I	38.000,00	ECP	32.000,00	EC	16.000,00
		CS	81.000,00	TP	32.928,80	FPV	0,00		TR	16.000,00	
Cap. 62492/492/0	ART. 492 - QUOTE DI PARTECIPAZ. ALLA CONFERENZA DEI PRESIDENTI DELLE ASSEMB. LEGIS. DELLE REGIONI E PROV. AUTON.	RS	0,00	PR	0,00	R	0,00		EP	0,00	
		CP	47.002,00	PC	47.001,21	I	47.001,21	ECP	0,00	EC	0,00
		CS	47.002,00	TP	47.001,21	FPV	0,00		TR	0,00	





**CONSIGLIO REGIONALE DELLA CALABRIA**  
**CONTO DEL BILANCIO - GESTIONE DELLE SPESE**  
**ESERCIZIO 2015**

Pag. 7

MISSIONE, PROGRAMMA, TITOLO, CAPITOLO	DENOMINAZIONE	RESIDUI PASSIVI AL 1/1/2015 (RS)		PAGAMENTI IN C/RESIDUI (PR)		RIACCERTAMENTO RESIDUI (R)		RESIDUI PASSIVI DA ESERCIZI PRECEDENTI (EP=RS-PR+R)	
		PREVISIONI DEFINITIVE DI COMPETENZA (CP)		PAGAMENTI IN C/COMPETENZA (PC)		IMPEGNI (I)		ECONOMIE DI COMPETENZA (ECP=CP-I-FFV)	
		PREVISIONI DEFINITIVE DI CASSA (CS)		TOTALE PAGAMENTI (TP=PR+PC)		FONDO PLURIENNALE VINCOLATO (FPV)		TOTALE RESIDUI PASSIVI DA RIPORTARE (TR=EP+EC)	
Cap. 62493/493/0	ART. 493 - ALTRE SPESE PER EVENTI SPECIALI (MOSTRE, RELAZIONI PUBBLICHE) E PUBBLIC. ISTITUZ.	RS	0,00	PR	0,00	R	0,00	EP	0,00
		CP	20.000,00	PC	0,00	I	0,00	ECP	0,00
		CS	40.000,00	TP	0,00	FPV	20.000,00	TR	0,00
Cap. 62494/494/0	ART. 494 - SPESE PER MANIF., CONVEGNI, PROTOCOL. PER LA DIFFUSIONE CULTURA DELLA LEGALITÀ.	RS	3.000,00	PR	0,00	R	-3.000,00	EP	0,00
		CP	33.000,00	PC	30.000,00	I	33.000,00	ECP	0,00
		CS	36.000,00	TP	30.000,00	FPV	0,00	TR	3.000,00
Cap. 62495/495/0	ART. 495 - SPESE PER ATTIVITÀ E/O EVENTI DI SOSTEGNO ALLE POLITICHE SOCIALI.	RS	78.754,60	PR	22.511,09	R	-56.243,51	EP	0,00
		CP	152.579,91	PC	11.379,91	I	52.579,91	ECP	96.336,40
		CS	234.998,11	TP	33.891,00	FPV	3.663,60	TR	41.200,00
Cap. 62500/500/0	ART. 500 - SPESE INDAGINI CONOSCITIVE, STUDI E RICERCHE.	RS	77.760,00	PR	60.175,96	R	-13.584,04	EP	4.000,00
		CP	100.000,00	PC	5.000,00	I	5.000,00	ECP	95.000,00
		CS	177.760,00	TP	65.175,96	FPV	0,00	TR	4.000,00
Cap. 62502/502/0	ART. 502 - SPESE PER INFORMAZIONE ISTITUZIONALE AGLI ENTI LOCALI, ALLE IMPRESSE ED AI CITTADINI.	RS	56.956,24	PR	13.891,80	R	-43.064,44	EP	0,00
		CP	59.673,50	PC	39.888,42	I	59.561,92	ECP	-23.214,92
		CS	139.956,24	TP	53.780,22	FPV	23.326,50	TR	19.673,50




*[Handwritten signature]*



**CONSIGLIO REGIONALE DELLA CALABRIA**  
**CONTO DEL BILANCIO – GESTIONE DELLE SPESE**  
**ESERCIZIO 2015**

MISSIONE, PROGRAMMA, TITOLO, CAPITOLO	DENOMINAZIONE	RESIDUI PASSIVI AL 1/1/2015 (RS)		PAGAMENTI IN C/RESIDUI (PR)		RIACCERTAMENTO RESIDUI (R)		RESIDUI PASSIVI DA ESERCIZI PRECEDENTI (EP-RS-PR+R)			
		PREVISIONI DEFINITIVE DI COMPETENZA (CP)		PAGAMENTI IN C/COMPETENZA (PC)		IMPEGNI (I)		ECONOMIE DI COMPETENZA (ECP-CP-I-FPV)		RESIDUI PASSIVI DA ESERCIZIO DI COMPETENZA (EC-I-PC)	
		PREVISIONI DEFINITIVE DI CASSA (CS)		TOTALE PAGAMENTI (TP=PR+PC)		FONDO PLURIENNALE VINCOLATO (FPV)				TOTALE RESIDUI PASSIVI DA RIPORTARE (TR=EP+EC)	
Cap. 62506/506/0	ART.506 - SPESE PER CONFERENZA AREA STRETTO	RS	0,00	PR	0,00	R	0,00		EP	0,00	
		CP	0,00	PC	0,00	I	0,00	ECP	-100.000,00	EC	0,00
		CS	100.000,00	TP	0,00	FPV	100.000,00			TR	0,00
Cap. 63501/501/0	ART. 501 - SPESE PER L'ASSOCIAZIONE EX CONSIGLIERI REGIONALI DELLA REGIONE CALABRIA (L.R. N. 3/2001).	RS	0,00	PR	0,00	R	0,00		EP	0,00	
		CP	80.000,00	PC	80.000,00	I	80.000,00	ECP	0,00	EC	0,00
		CS	80.000,00	TP	80.000,00	FPV	0,00			TR	0,00
Cap. 64503/503/0	ART. 503 - CONTRIBUTI CON DELIBERA DELL'UFFICIO DI PRESIDENZA DEL C.R., A UNIVERSITÀ CALABRESI, ISTITI SCIENTIFICI, AMMINISTRAZIONI COMUNALI DELLE CITTÀ CAPOLUOGO DELLA REGIONE PER SOSTENERE INIZIATIVE, MANIFESTAZ. E CORSI DI STUDIO.	RS	17.500,00	PR	0,00	R	-17.500,00		EP	0,00	
		CP	22.500,00	PC	0,00	I	17.500,00	ECP	5.000,00	EC	17.500,00
		CS	40.000,00	TP	0,00	FPV	0,00			TR	17.500,00
Cap. 64504/504/0	ART. 504 - CONTRIBUTI PER STAGES EX L.R.N.8/2007.	RS	24.225,49	PR	0,00	R	-24.225,49		EP	0,00	
		CP	24.225,49	PC	0,00	I	24.225,49	ECP	0,00	EC	24.225,49
		CS	48.450,98	TP	0,00	FPV	0,00			TR	24.225,49
Cap. 65505/505/0	ART. 505 - RIMBORSI COMPONENTI CONSIGLIO AUTONOMIE LOCALI.	RS	12.000,00	PR	0,00	R	-12.000,00		EP	0,00	
		CP	12.000,00	PC	0,00	I	2.000,00	ECP	0,00	EC	2.000,00



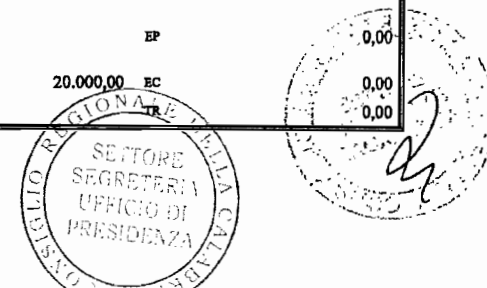




**CONSIGLIO REGIONALE DELLA CALABRIA**  
**CONTO DEL BILANCIO - GESTIONE DELLE SPESE**  
**ESERCIZIO 2015**

Pag. 9

MISSIONE, PROGRAMMA, TITOLO, CAPITOLO	DENOMINAZIONE	RESIDUI PASSIVI AL 1/1/2015 (RS)		PAGAMENTI IN C/RESIDUI (PR)		RIACCERTAMENTO RESIDUI (R)		RESIDUI PASSIVI DA ESERCIZI PRECEDENTI (EP=RS-PR+R)	
		PREVISIONI DEFINITIVE DI COMPETENZA (CP)		PAGAMENTI IN C/COMPETENZA (PC)		IMPEGNI (I)		ECONOMIE DI COMPETENZA (ECP=CP-I-FPV)	
		PREVISIONI DEFINITIVE DI CASSA (CS)		TOTALE PAGAMENTI (TP=PR+PC)		FONDO PLURIENNALE VINCOLATO (FPV)		TOTALE RESIDUI PASSIVI DA RIPORTARE (TR=EP+EC)	
		CS	34.000,00	TP	0,00	FPV	10.000,00	TR	2.000,00
Cap. 95522/522/0	ART. 522 - PAGAMENTO CONTRIBUTO AUTOVEICOLI COMPONENTI GIUNTA REGIONALE.	RS	149.106,84	PR	12.976,67	R	-136.130,17	EP	0,00
		CP	266.050,17	PC	119.385,31	I	119.385,31	ECP	146.664,86
		CS	415.157,01	TP	132.361,98	FPV	0,00	TR	0,00
Cap. 2000099/495/0	FPV - ART. 495 - SPESE PER ATTIVITÀ E/O EVENTI DI SOSTEGNO ALLE POLITICHE SOCIALI.	RS	0,00	PR	0,00	R	0,00	EP	0,00
		CP	3.663,60	PC	0,00	I	0,00	ECP	3.663,60
		CS	0,00	TP	0,00	FPV	0,00	TR	0,00
Cap. 2000100/502/0	FPV - ART. 502 - SPESE PER INFORMAZIONE ISTITUZIONALE AGLI ENTI LOCALI, ALLE IMPRESSE ED AI CITTADINI.	RS	0,00	PR	0,00	R	0,00	EP	0,00
		CP	23.326,50	PC	0,00	I	0,00	ECP	23.326,50
		CS	0,00	TP	0,00	FPV	0,00	TR	0,00
Cap. 2000106/505/0	FPV - ART. 505 - RIMBORSI COMPONENTI CONSIGLIO AUTONOMIE LOCALI.	RS	0,00	PR	0,00	R	0,00	EP	0,00
		CP	10.000,00	PC	0,00	I	0,00	ECP	10.000,00
		CS	0,00	TP	0,00	FPV	0,00	TR	0,00
Cap. 2000118/493/0	FPV - ART. 493 - ALTRE SPESE PER EVENTI SPECIALI (MOSTRE, RELAZIONI PUBBLICHE) E PUBBLIC. ISTITUZ.	RS	0,00	PR	0,00	R	0,00	EP	0,00
		CP	20.000,00	PC	0,00	I	0,00	ECP	20.000,00
		CS	0,00	TP	0,00	FPV	0,00	TR	0,00






**CONSIGLIO REGIONALE DELLA CALABRIA**  
**CONTO DEL BILANCIO - GESTIONE DELLE SPESE**  
**ESERCIZIO 2015**

Pag. 10

MISSIONE, PROGRAMMA, TITOLO, CAPITOLO	DENOMINAZIONE	RESIDUI PASSIVI AL 1/1/2015 (RS)		PAGAMENTI IN C/RESIDUI (PR)		RIACCERTAMENTO RESIDUI (R)		RESIDUI PASSIVI DA ESERCIZI PRECEDENTI (EP=RS-PR+R)			
		PREVISIONI DEFINITIVE DI COMPETENZA (CP)		PAGAMENTI IN C/COMPETENZA (PC)		IMPEGNI (I)		ECONOMIE DI COMPETENZA (ECP=CP-I-FPV)		RESIDUI PASSIVI DA ESERCIZIO DI COMPETENZA (EC=I-PC)	
		PREVISIONI DEFINITIVE DI CASSA (CS)		TOTALE PAGAMENTI (TP=PR+PC)		FONDO PLURIENNALE VINCOLATO (FPV)		TOTALE RESIDUI PASSIVI DA RIPORTARE (TR=EP+EC)			
Cap. 2000119/506/0	FPV - ART.506 - SPESE PER CONFERENZA AREA STRETTO	RS	0,00	PR	0,00	R	0,00	EP	0,00		
		CP	100.000,00	PC	0,00	I	0,00	ECP	100.000,00	EC	0,00
		CS	0,00	TP	0,00	FPV	0,00	TR	0,00		
Totale Titolo 1	SPESE CORRENTI	RS	585.769,55	PR	220.202,38	R	-346.777,41	EP	18.789,76		
		CP	20.511.021,17	PC	18.644.467,84	I	19.078.688,64	ECP	1.275.342,43	EC	434.220,80
		CS	21.096.790,72	TP	18.864.670,22	FPV	156.990,10	TR	453.010,56		
Titolo 2	SPESE IN CONTO CAPITALE	RS	0,00	PR	0,00	R	0,00	EP	0,00		
		CP	0,00	PC	0,00	I	0,00	ECP	0,00	EC	0,00
		CS	0,00	TP	0,00	FPV	0,00	TR	0,00		
Totale Programma	01 ORGANI ISTITUZIONALI	RS	585.769,55	PR	220.202,38	R	-346.777,41	EP	18.789,76		
		CP	20.511.021,17	PC	18.644.467,84	I	19.078.688,64	ECP	1.275.342,43	EC	434.220,80
		CS	21.096.790,72	TP	18.864.670,22	FPV	156.990,10	TR	453.010,56		
0102 Programma	02 SEGRETERIA GENERALE										
Titolo 1	SPESE CORRENTI										
Cap. 43163/163/0	ART. 163 - CONVENZIONE CORTE DEI CONTI.	RS	0,00	PR	0,00	R	0,00	EP	0,00		
		CP	100.000,00	PC	0,00	I	0,00	ECP	100.000,00	EC	0,00






**CONSIGLIO REGIONALE DELLA CALABRIA**  
**CONTO DEL BILANCIO - GESTIONE DELLE SPESE**  
**ESERCIZIO 2015**

Pag. 11

MISSIONE, PROGRAMMA, TITOLO, CAPITOLO	DENOMINAZIONE	RESIDUI PASSIVI AL 1/1/2015 (RS)		PAGAMENTI IN C/RESIDUI (PR)		RIACCERTAMENTO RESIDUI (R)		RESIDUI PASSIVI DA ESERCIZI PRECEDENTI (EP=RS-PR+R)			
		PREVISIONI DEFINITIVE DI COMPETENZA (CP)		PAGAMENTI IN C//COMPETENZA (PC)		IMPEGNI (I)		RESIDUI PASSIVI DA ESERCIZIO DI COMPETENZA (EC=I-PC)			
		PREVISIONI DEFINITIVE DI CASSA (CS)		TOTALE PAGAMENTI (TP=PR+PC)		FONDO PLURIENNALE VINCOLATO (FPV)		TOTALE RESIDUI PASSIVI DA RIPORTARE (TR=EP+EC)			
		CS	100.000,00	TP	0,00	FPV	0,00		TR	0,00	
Cap. 43164/164/0	ART. 164 - FINANZIAMENTO SOCIETÀ IN HOUSE "PORTANOVA S.P.A."	RS	0,00	PR	0,00	R	0,00		EP	0,00	
		CP	2.500.000,00	PC	2.060.653,51	I	2.500.000,00	ECP	0,00	EC	439.346,49
		CS	2.500.000,00	TP	2.060.653,51	FPV	0,00		TR	439.346,49	
Cap. 52310/310/0	ART. 310 - SPESE PER ACQUISTO DI GIORNALI, RIVISTE, ABBONAMENTI E AGENZIE DI STAMPA.	RS	180.369,52	PR	136.873,77	R	-12.453,15		EP	31.042,60	
		CP	345.896,44	PC	61.379,68	I	231.464,31	ECP	110.328,57	EC	170.084,63
		CS	530.369,52	TP	198.253,45	FPV	4.103,56		TR	201.127,23	
Cap. 52311/311/0	ART. 311 - SPESE PER BIBLIOTECA: PUBBLICAZIONI.	RS	0,00	PR	0,00	R	0,00		EP	0,00	
		CP	20.000,00	PC	0,00	I	0,00	ECP	20.000,00	EC	0,00
		CS	20.000,00	TP	0,00	FPV	0,00		TR	0,00	
Cap. 52315/315/0	ART. 315 - SPESE PER PARTENARIATI CON ENTI PUBBLICI E PRIVATI (POLO CULTURALE).	RS	0,00	PR	0,00	R	0,00		EP	0,00	
		CP	35.000,00	PC	0,00	I	0,00	ECP	35.000,00	EC	0,00
		CS	35.000,00	TP	0,00	FPV	0,00		TR	0,00	
Cap. 52320/320/0	ART. 320 - SPESE PER BIBLIOTECA: ACQUISTO LIBRI.	RS	31.178,87	PR	7.875,00	R	-23.303,87		EP	0,00	
		CP	30.038,87	PC	5.000,00	I	9.361,90	ECP	-26.004,03	EC	4.361,90
		CS	104.482,74	TP	12.875,00	FPV	46.681,00		TR	4.361,90	
Cap. 2000077/320/0	FPV - ART. 320 - SPESE PER BIBLIOTECA: ACQUISTO LIBRI.	RS	0,00	PR	0,00	R	0,00		EP	0,00	





**CONSIGLIO REGIONALE DELLA CALABRIA**  
**CONTO DEL BILANCIO - GESTIONE DELLE SPESE**  
**ESERCIZIO 2015**

MISSIONE, PROGRAMMA, TITOLO, CAPITOLO	DENOMINAZIONE	RESIDUI PASSIVI AL 1/1/2015 (RS)		PAGAMENTI IN C/RESIDUI (PR)		RIACCERTAMENTO RESIDUI (R)		RESIDUI PASSIVI DA ESERCIZI PRECEDENTI (EP=RS-PR+R)			
		PREVISIONI DEFINITIVE DI COMPETENZA (CP)		PAGAMENTI IN C/COMPETENZA (PC)		IMPEGNI (I)		ECONOMIE DI COMPETENZA (ECP=CP-I-FPV)		RESIDUI PASSIVI DA ESERCIZIO DI COMPETENZA (EC=I-PC)	
		PREVISIONI DEFINITIVE DI CASSA (CS)		TOTALE PAGAMENTI (TP=PR+PC)		FONDO PLURIENNALE VINCOLATO (FPV)				TOTALE RESIDUI PASSIVI DA RIPORTARE (TR=EP+EC)	
Cap. 2000116/310/0	FPV - ART. 310 - SPESE PER ACQUISTO DI GIORNALI, RIVISTE, ABBONAMENTI E AGENZIE DI STAMPA.	CP	43.265,00	PC	0,00	I	0,00	ECP	43.265,00	EC	0,00
		CS	0,00	TP	0,00	FPV	0,00			TR	0,00
		RS	0,00	PR	0,00	R	0,00			EP	0,00
		CP	4.103,56	PC	0,00	I	0,00	ECP	4.103,56	EC	0,00
		CS	0,00	TP	0,00	FPV	0,00			TR	0,00
		<b>Totale Titolo 1</b>	<b>SPESE CORRENTI</b>	RS	211.548,39	PR	144.748,77	R	-35.757,02		
		CP	3.078.303,87	PC	2.127.033,19	I	2.740.826,21	ECP	286.693,10	EC	613.793,02
		CS	3.289.852,26	TP	2.271.781,96	FPV	50.784,56			TR	644.835,62
<b>Totale Programma</b>	<b>02 SEGRETERIA GENERALE</b>	RS	211.548,39	PR	144.748,77	R	-35.757,02			EP	31.042,60
		CP	3.078.303,87	PC	2.127.033,19	I	2.740.826,21	ECP	286.693,10	EC	613.793,02
		CS	3.289.852,26	TP	2.271.781,96	FPV	50.784,56			TR	644.835,62
0103 Programma	03 GESTIONE ECONOMICA, FINANZIARIA, PROGRAMMAZIONE E PROVVEDITORATO										
	TITOLO 1										
	SPESE CORRENTI										
Cap. 41200/200/0	ART. 200 - SPESE ACQUISTO DI VESTIARIO AL PERSONALE DIPENDENTE.	RS	0,00	PR	0,00	R	0,00			EP	0,00
		CP	5.000,00	PC	0,00	I	0,00	ECP	5.000,00	EC	0,00
		CS	5.000,00	TP	0,00	FPV	0,00			TR	0,00




*[Handwritten signature]*



**CONSIGLIO REGIONALE DELLA CALABRIA**  
**CONTO DEL BILANCIO – GESTIONE DELLE SPESE**  
**ESERCIZIO 2015**

Pag. 13

MISSIONE, PROGRAMMA, TITOLO, CAPITOLO	DENOMINAZIONE	RESIDUI PASSIVI AL 1/1/2015 (RS)		PAGAMENTI IN C/RESIDUI (PR)		RIACCERTAMENTO RESIDUI (R)		RESIDUI PASSIVI DA ESERCIZI PRECEDENTI (EP=RS-PR+R)	
		PREVISIONI DEFINITIVE DI COMPETENZA (CF)		PAGAMENTI IN C//COMPETENZA (PC)		IMPEGNI (I)		ECONOMIE DI COMPETENZA (ECP=CP-I-FPV)	
		PREVISIONI DEFINITIVE DI CASSA (CS)		TOTALE PAGAMENTI (TP=PR+PC)		FONDO PLURIENNALE VINCOLATO (FPV)		TOTALE RESIDUI PASSIVI DA RIPORTARE (TR=EP+EC)	
Cap. 42240/240/0	ART. 240 - SPESE ASSICURAZIONE DIPENDENTI IN MISSIONE E PERSONALE ESTRANEO ALL'AMMINISTRAZIONE.	RS	0,00	PR	0,00	R	0,00	EP	0,00
		CF	55.000,00	PC	8.904,57	I	8.904,57	ECP	46.095,43
		CS	55.000,00	TP	8.904,57	FPV	0,00	TR	0,00
Cap. 43161/161/0	ART. 161 - COMPENSI COLLABORATORI MAGAZINE "CALABRIAONWEB".	RS	0,00	PR	0,00	R	0,00	EP	0,00
		CF	20.000,00	PC	0,00	I	0,00	ECP	20.000,00
		CS	20.000,00	TP	0,00	FPV	0,00	TR	0,00
Cap. 51300/300/0	ART. 300 - SPESE POSTALI.	RS	50.433,26	PR	0,00	R	-50.433,26	EP	0,00
		CF	112.887,20	PC	27.621,96	I	31.798,67	ECP	75.088,53
		CS	169.320,46	TP	27.621,96	FPV	6.000,00	TR	4.176,71
Cap. 51301/301/0	ART. 301 - SPESE PER UTENZE TELEFONIA FISSA.	RS	0,00	PR	0,00	R	0,00	EP	0,00
		CF	330.000,00	PC	227.871,75	I	286.900,53	ECP	43.099,47
		CS	330.000,00	TP	227.871,75	FPV	0,00	TR	59.028,78
Cap. 51302/302/0	ART. 302 - SPESE PER UTENZE TELEFONIA MOBILE.	RS	0,00	PR	0,00	R	0,00	EP	0,00
		CF	80.000,00	PC	80.000,00	I	80.000,00	ECP	0,00
		CS	80.000,00	TP	80.000,00	FPV	0,00	TR	0,00
Cap. 51303/303/0	ART. 303 - ONERI PER IL SERVIZIO DI TESORERIA.	RS	0,00	PR	0,00	R	0,00	EP	0,00
		CF	2.500,00	PC	620,00	I	620,00	ECP	1.880,00
		CS	2.500,00	TP	620,00	FPV	0,00	TR	0,00






**CONSIGLIO REGIONALE DELLA CALABRIA**  
**CONTO DEL BILANCIO – GESTIONE DELLE SPESE**  
**ESERCIZIO 2015**

Pag. 14

MISSIONE, PROGRAMMA, TITOLO, CAPITOLO	DENOMINAZIONE	RESIDUI PASSIVI AL 1/1/2015 (RS)		PAGAMENTI IN C/RESIDUI (PR)		RIACCERTAMENTO RESIDUI (R)		RESIDUI PASSIVI DA ESERCIZI PRECEDENTI (EP=RS-PR+R)	
		PREVISIONI DEFINITIVE DI COMPETENZA (CP)		PAGAMENTI IN C//COMPETENZA (PC)		IMPEGNI (I)		ECONOMIE DI COMPETENZA (ECP=CP-I-FPV)	
		PREVISIONI DEFINITIVE DI CASSA (CS)		TOTALE PAGAMENTI (TP=PR+PC)		FONDO PLURIENNALE VINCOLATO (FPV)		TOTALE RESIDUI PASSIVI DA RIPORTARE (TR=EP+EC)	
Cap. 51450/450/0	ART. 450 - SPESE PER LA FORNITURA DI ENERGIA ELETTRICA.	RS	0,00	PR	0,00	R	0,00	EP	0,00
		CP	430.000,00	PC	350.000,00	I	430.000,00	ECP	0,00
		CS	430.000,00	TP	350.000,00	FPV	0,00	TR	80.000,00
Cap. 51451/451/0	ART. 451 - SPESE PER LA FORNITURA DI ACQUA.	RS	0,00	PR	0,00	R	0,00	EP	0,00
		CP	30.000,00	PC	10.000,00	I	14.571,60	ECP	15.428,40
		CS	30.000,00	TP	10.000,00	FPV	0,00	TR	4.571,60
Cap. 51452/452/0	ART. 452 - SPESE PER LA FORNITURA DI CARBURANTI, COMBUSTIBILI E LUBRIFICANTI.	RS	0,00	PR	0,00	R	0,00	EP	0,00
		CP	24.000,00	PC	15.181,13	I	16.169,72	ECP	7.830,28
		CS	24.000,00	TP	15.181,13	FPV	0,00	TR	988,59
Cap. 51453/453/0	ART. 453 - TASSA SMALTIMENTO DEI RIFIUTI SOLIDI URBANI.	RS	0,00	PR	0,00	R	0,00	EP	0,00
		CP	410.000,00	PC	200.000,00	I	410.000,00	ECP	0,00
		CS	410.000,00	TP	200.000,00	FPV	0,00	TR	210.000,00
Cap. 51454/454/0	ART. 454 - IMPOSTA DI REGISTRO E DI BOLLO.	RS	0,00	PR	0,00	R	0,00	EP	0,00
		CP	5.000,00	PC	3.000,00	I	3.000,00	ECP	2.000,00
		CS	5.000,00	TP	3.000,00	FPV	0,00	TR	0,00
Cap. 51455/455/0	ART. 455 - IMPOSTE, TASSE E PROVENTI A CARICO DELL'ENTE (CANONE RAI ECC...).	RS	0,00	PR	0,00	R	0,00	EP	0,00
		CP	1.000,00	PC	1.000,00	I	1.000,00	ECP	0,00
		CS	1.000,00	TP	1.000,00	FPV	0,00	TR	0,00






**CONSIGLIO REGIONALE DELLA CALABRIA**  
**CONTO DEL BILANCIO – GESTIONE DELLE SPESE**  
**ESERCIZIO 2015**

Fig. 15

MISSIONE, PROGRAMMA, TITOLO, CAPITOLO	DENOMINAZIONE	RESIDUI PASSIVI AL 1/1/2015 (RS)		PAGAMENTI IN C/RESIDUI (PR)		RIACCERTAMENTO RESIDUI (R)		RESIDUI PASSIVI DA ESERCIZI PRECEDENTI (EP=RS-PR+R)	
		PREVISIONI DEFINITIVE DI COMPETENZA (CP)		PAGAMENTI IN C//COMPETENZA (PC)		IMPEGNI (I)		ECONOMIE DI COMPETENZA (ECP=CP-I-FPV)	
		PREVISIONI DEFINITIVE DI CASSA (CS)		TOTALE PAGAMENTI (TP=PR+PC)		FONDO PLURIENNALE VINCOLATO (FPV)		TOTALE RESIDUI PASSIVI DA RIPORTARE (TR=EP+EC)	
Cap. 52312/312/0	ART. 312 - SPESE PER AVVISI LEGALI.	RS	0,00	PR	0,00	R	0,00	EP	0,00
		CP	20.000,00	PC	7.757,98	I	9.522,95	ECP	10.477,05
		CS	20.000,00	TP	7.757,98	FPV	0,00	TR	1.764,97
Cap. 52330/330/0	ART. 330 - SPESE PER UFFICIO: CARTA, CANCELLERIA E STAMPATI.	RS	0,00	PR	0,00	R	0,00	EP	0,00
		CP	118.824,09	PC	78.241,84	I	88.688,09	ECP	28.960,09
		CS	120.000,00	TP	78.241,84	FPV	1.175,91	TR	10.446,25
Cap. 52340/340/0	ART. 340 - SPESE PER ACQUISTO MATERIALE INFORMATICO.	RS	12.686,48	PR	12.686,48	R	0,00	EP	0,00
		CP	85.000,00	PC	66.327,12	I	82.181,91	ECP	2.818,09
		CS	97.686,48	TP	79.013,60	FPV	0,00	TR	15.854,79
Cap. 52342/342/0	ART. 342 - ATTIVITÀ DIGITALIZZAZIONE DELL'AMMINISTRAZIONE (INCLUSI I COLLEGAMENTI TELEMATICI).	RS	56.750,00	PR	6.750,00	R	-50.000,00	EP	0,00
		CP	114.000,00	PC	47.407,84	I	105.745,75	ECP	8.254,25
		CS	170.750,00	TP	54.157,84	FPV	0,00	TR	58.337,91
Cap. 52345/345/0	ART. 345 - MANUTENZIONE ORDINARIA DI MOBILI E ARREDI D'UFFICIO.	RS	0,00	PR	0,00	R	0,00	EP	0,00
		CP	30.000,00	PC	5.000,00	I	5.000,00	ECP	25.000,00
		CS	30.000,00	TP	5.000,00	FPV	0,00	TR	0,00
Cap. 52346/346/0	ART. 346 - MANUTENZIONE ORDINARIA MACCHINE PER UFFICIO.	RS	0,00	PR	0,00	R	0,00	EP	0,00






**CONSIGLIO REGIONALE DELLA CALABRIA**  
**CONTO DEL BILANCIO - GESTIONE DELLE SPESE**  
**ESERCIZIO 2015**

Pag. 16

MISSIONE, PROGRAMMA, TITOLO, CAPITOLO	DENOMINAZIONE	RESIDUI PASSIVI AL 1/1/2015 (RS)		PAGAMENTI IN C/RESIDUI (PR)		RIACCERTAMENTO RESIDUI (R)		RESIDUI PASSIVI DA ESERCIZI PRECEDENTI (EP=RS-PR+R)			
		PREVISIONI DEFINITIVE DI COMPETENZA (CF)		PAGAMENTI IN C/COMPETENZA (PC)		IMPEGNI (I)		ECONOMIE DI COMPETENZA (ECP=CP-I-FFV)		RESIDUI PASSIVI DA ESERCIZIO DI COMPETENZA (EC=I-PC)	
		PREVISIONI DEFINITIVE DI CASSA (CS)		TOTALE PAGAMENTI (TP=PR+PC)		FONDO PLURIENNALE VINCOLATO (FPV)				TOTALE RESIDUI PASSIVI DA RIPORTARE (TR=EP+EC)	
		CP	10.000,00	PC	5.000,00	I	5.000,00	ECP	5.000,00	EC	0,00
		CS	10.000,00	TP	5.000,00	FPV	0,00			TR	0,00
Cap. 52351/351/0	ART. 351 - SPESE FUNZIONAMENTO CO.RE.COM. CALABRIA.	RS	5.592,09	PR	1.032,36	R	-4.559,73			EP	0,00
		CP	53.698,80	PC	21.621,48	I	48.630,68	ECP	4.268,12	EC	27.009,20
		CS	60.090,89	TP	22.653,84	FPV	800,00			TR	27.009,20
Cap. 52360/360/0	ART. 360 - SPESE PER MANUTENZIONE ORDINARIA AUTOVETTURE.	RS	0,00	PR	0,00	R	0,00			EP	0,00
		CP	15.000,00	PC	7.970,85	I	7.970,85	ECP	7.029,15	EC	0,00
		CS	15.000,00	TP	7.970,85	FPV	0,00			TR	0,00
Cap. 52361/361/0	ART. 361 - SPESE PER ASSICURAZIONE AUTOVETTURE.	RS	0,00	PR	0,00	R	0,00			EP	0,00
		CP	5.000,00	PC	5.000,00	I	5.000,00	ECP	0,00	EC	0,00
		CS	5.000,00	TP	5.000,00	FPV	0,00			TR	0,00
Cap. 52370/370/0	ART. 370 - SPESE PER INSERZIONI PUBBLICITARIE SU QUOTIDIANI, RIVISTE E PUBBLICITÀ ISTITUZIONALE.	RS	14.317,16	PR	6.016,05	R	-6.408,17			EP	1.892,94
		CP	77.744,00	PC	22.026,29	I	50.498,78	ECP	18.589,22	EC	28.472,49
		CS	100.717,16	TP	28.042,34	FPV	8.656,00			TR	30.365,43
Cap. 52371/371/0	ART. 371 - SPESE PUBBLICAZIONE BANDI DI GARA.	RS	0,00	PR	0,00	R	0,00			EP	0,00
		CP	40.000,00	PC	0,00	I	0,00	ECP	40.000,00	EC	0,00
		CS	40.000,00	TP	0,00	FPV	0,00			TR	0,00







**CONSIGLIO REGIONALE DELLA CALABRIA**  
**CONTO DEL BILANCIO – GESTIONE DELLE SPESE**  
**ESERCIZIO 2015**

Pag. 17

MISSIONE, PROGRAMMA, TITOLO, CAPITOLO	DENOMINAZIONE	RESIDUI PASSIVI AL 1/1/2015 (RS)		PAGAMENTI IN C/RESIDUI (PR)		RIACCERTAMENTO RESIDUI (R)		RESIDUI PASSIVI DA ESERCIZI PRECEDENTI (EP=RS-PR+R)	
		PREVISIONI DEFINITIVE DI COMPETENZA (CP)		PAGAMENTI IN C//COMPETENZA (PC)		IMPEGNI (I)		ECONOMIE DI COMPETENZA (ECP=CP-I-FPV)	
		PREVISIONI DEFINITIVE DI CASSA (CS)		TOTALE PAGAMENTI (TP=PR+PC)		FONDO PLURIENNALE VINCOLATO (FPV)		TOTALE RESIDUI PASSIVI DA RIPORTARE (TR=EP+EC)	
Cap. 52380/380/0	ART. 380 - SPESE PER SERVIZI DI STAMPA E RILEGATURA.	RS	0,00	PR	0,00	R	0,00	EP	0,00
		CP	5.000,00	PC	3.000,00	I	3.000,00	ECP	2.000,00
		CS	5.000,00	TP	3.000,00	FPV	0,00	TR	0,00
Cap. 52390/390/0	ART. 390 - SPESE PER COLLABORAZIONI OCCASIONALI MAGAZINE CALABRIAONWEB.	RS	54.140,88	PR	25.453,21	R	0,00	EP	28.687,67
		CP	40.000,00	PC	0,00	I	0,00	ECP	40.000,00
		CS	94.140,88	TP	25.453,21	FPV	0,00	TR	28.687,67
Cap. 52391/391/0	ART. 391 - SPESE PER PRESTAZIONI PROFESSIONALI MAGAZINE CALABRIAONWEB.	RS	0,00	PR	0,00	R	0,00	EP	0,00
		CP	20.000,00	PC	0,00	I	0,00	ECP	20.000,00
		CS	20.000,00	TP	0,00	FPV	0,00	TR	0,00
Cap. 52392/392/0	ART. 392 - SPESE PER ALTRI SERV. GIORNALISTICI MAGAZ. CALABRIAONWEB (COMPRESI SERV. FOTOGRAF.-AUDIOVIDEO	RS	0,00	PR	0,00	R	0,00	EP	0,00
		CP	35.000,00	PC	0,00	I	0,00	ECP	35.000,00
		CS	35.000,00	TP	0,00	FPV	0,00	TR	0,00
Cap. 52393/393/0	ART. 393 - SPESE PER PUBBLICITÀ MAGAZINE CALABRIA ON WEB.	RS	0,00	PR	0,00	R	0,00	EP	0,00
		CP	15.000,00	PC	0,00	I	0,00	ECP	15.000,00
		CS	15.000,00	TP	0,00	FPV	0,00	TR	0,00
Cap. 52394/394/0	ART. 394 - SPESE PER ACQUISTO DI MATERIALE TECNICO - INFORMATICO PER IL MAGAZINE CALABRIAONWEB.	RS	0,00	PR	0,00	R	0,00	EP	0,00






**CONSIGLIO REGIONALE DELLA CALABRIA**  
**CONTO DEL BILANCIO - GESTIONE DELLE SPESE**  
**ESERCIZIO 2015**

Pag. 18

MISSIONE, PROGRAMMA, TITOLO, CAPITOLO	DENOMINAZIONE	RESIDUI PASSIVI AL 1/1/2015 (RS)		PAGAMENTI IN C/RESIDUI (PR)		RIACCERTAMENTO RESIDUI (R)		RESIDUI PASSIVI DA ESERCIZI PRECEDENTI (EP=RS-PR+R)			
		PREVISIONI DEFINITIVE DI COMPETENZA (CP)		PAGAMENTI IN C//COMPETENZA (PC)		IMPEGNI (I)		ECONOMIE DI COMPETENZA (ECP=CP-I-FPV)			
		PREVISIONI DEFINITIVE DI CASSA (CS)		TOTALE PAGAMENTI (TP=PR+PC)		FONDO PLURIENNALE VINCOLATO (FPV)		TOTALE RESIDUI PASSIVI DA RIPORTARE (TR=EP+EC)			
		CP	10.000,00	PC	0,00	I	0,00	ECP	10.000,00	EC	0,00
		CS	10.000,00	TP	0,00	FPV	0,00			TR	0,00
Cap. 53410/410/0	ART. 410 - SPESE PER ASSICURAZIONE IMMOBILI	RS	0,00	PR	0,00	R	0,00			EP	0,00
		CP	55.000,00	PC	29.213,20	I	29.213,20	ECP	25.786,80	EC	0,00
		CS	55.000,00	TP	29.213,20	FPV	0,00			TR	0,00
Cap. 53420/420/0	ART. 420 - SPESE DI FITTO, CONDOMINIALI E VARIE DEI LOCALI IN USO AL CONSIGLIO REGIONALE.	RS	3.853,66	PR	3.853,66	R	0,00			EP	0,00
		CP	120.000,00	PC	109.585,36	I	113.297,73	ECP	6.702,27	EC	3.712,37
		CS	123.853,66	TP	113.439,02	FPV	0,00			TR	3.712,37
Cap. 53430/430/0	ART. 430 - SPESE DI PULIZIA DEI LOCALI IN USO AL CONSIGLIO REGIONALE.	RS	102.154,71	PR	94.424,79	R	-7.729,92			EP	0,00
		CP	1.106.884,46	PC	977.243,63	I	1.059.864,83	ECP	47.019,63	EC	82.621,20
		CS	1.209.884,63	TP	1.071.668,42	FPV	0,00			TR	82.621,20
Cap. 53440/440/0	ART. 440 - SPESE DI VIGILANZA DEI LOCALI IN USO AL CONSIGLIO REGIONALE.	RS	122.612,85	PR	122.612,85	R	0,00			EP	0,00
		CP	1.250.000,00	PC	1.057.775,95	I	1.208.263,88	ECP	41.736,12	EC	150.487,93
		CS	1.372.612,85	TP	1.180.388,80	FPV	0,00			TR	150.487,93
Cap. 53460/460/0	ART. 460 - SPESE PER TRASLOCHI, TRASPORTI E FACCHINAGGIO.	RS	0,00	PR	0,00	R	0,00			EP	0,00
		CP	30.000,00	PC	19.556,23	I	23.460,43	ECP	6.539,57	EC	3.904,20
		CS	30.000,00	TP	19.556,23	FPV	0,00			TR	3.904,20






**CONSIGLIO REGIONALE DELLA CALABRIA**  
**CONTO DEL BILANCIO – GESTIONE DELLE SPESE**  
**ESERCIZIO 2015**

Pag. 19

MISSIONE, PROGRAMMA, TITOLO, CAPITOLO	DENOMINAZIONE	RESIDUI PASSIVI AL 1/1/2015 (RS)		PAGAMENTI IN C/RESIDUI (PR)		RIACCERTAMENTO RESIDUI (R)		RESIDUI PASSIVI DA ESERCIZI PRECEDENTI (EP=RS-PR+R)			
		PREVISIONI DEFINITIVE DI COMPETENZA (CP)		PAGAMENTI IN C//COMPETENZA (PC)		IMPEGNI (I)		ECONOMIE DI COMPETENZA (ECP=CP-I-FPV)		RESIDUI PASSIVI DA ESERCIZIO DI COMPETENZA (EC=L-PC)	
		PREVISIONI DEFINITIVE DI CASSA (CS)		TOTALE PAGAMENTI (TP=PR+PC)		FONDO PLURIENNALE VINCOLATO (FPV)				TOTALE RESIDUI PASSIVI DA RIPORTARE (TR=EP+EC)	
Cap. 61483/483/0	ART. 483 - COMPENSI RESPONSABILI D.E.C. ART.300 DPR. N. 207/2010.	RS	24.417,32	PR	24.417,32	R	0,00	EP	0,00		
		CP	72.000,00	PC	41.309,88	I	45.327,76	ECP	26.672,24	EC	4.017,88
		CS	96.417,32	TP	65.727,20	FPV	0,00			TR	4.017,88
Cap. 61485/485/0	ART. 485 - COMPENSI INCARICHI ART. 2 D.LGS. N.81/2008.	RS	7.374,61	PR	5.519,97	R	-1.854,64	EP	0,00		
		CP	46.980,31	PC	0,00	I	4.228,00	ECP	39.732,62	EC	4.228,00
		CS	59.229,17	TP	5.519,97	FPV	3.019,69			TR	4.228,00
Cap. 61487/487/0	ART. 487 - COMPENSI COMPONENTI O.I.V.	RS	2.600,00	PR	2.600,00	R	0,00	EP	0,00		
		CP	93.600,00	PC	49.472,68	I	53.472,68	ECP	40.127,32	EC	4.000,00
		CS	96.200,00	TP	52.072,68	FPV	0,00			TR	4.000,00
Cap. 61488/488/0	ART. 488 - IRAP SULLE PRESTAZIONI PROFESSIONALI.	RS	0,00	PR	0,00	R	0,00	EP	0,00		
		CP	10.000,00	PC	5.589,66	I	5.589,66	ECP	4.410,34	EC	0,00
		CS	10.000,00	TP	5.589,66	FPV	0,00			TR	0,00
Cap. 61489/489/0	ART. 489 - COMPENSI COMPONENTI COMMISSIONI GARE.	RS	0,00	PR	0,00	R	0,00	EP	0,00		
		CP	20.000,00	PC	0,00	I	0,00	ECP	20.000,00	EC	0,00
		CS	20.000,00	TP	0,00	FPV	0,00			TR	0,00
Cap. 61490/490/0	ART. 490 - ONERI PREVIDENZIALI E ASSISTENZIALI A CARICO DELL'ENTE SULLE PRESTAZIONI PROFESSIONALI.	RS	0,00	PR	0,00	R	0,00	EP	0,00		
		CP	30.000,00	PC	24.195,01	I	24.195,01	ECP	5.804,99	EC	0,00






**CONSIGLIO REGIONALE DELLA CALABRIA**  
**CONTO DEL BILANCIO – GESTIONE DELLE SPESE**  
**ESERCIZIO 2015**

Pag. 20


MISSIONE, PROGRAMMA, TITOLO, CAPITOLO	DENOMINAZIONE	RESIDUI PASSIVI AL 1/1/2015 (RS)		PAGAMENTI IN C/RESIDUI (PR)		RIACCERTAMENTO RESIDUI (R)		RESIDUI PASSIVI DA ESERCIZI PRECEDENTI (EP=RS-PR+R)			
		PREVISIONI DEFINITIVE DI COMPETENZA (CP)		PAGAMENTI IN C//COMPETENZA (PC)		IMPEGNI (I)		ECONOMIE DI COMPETENZA (ECP=CP-I-FPV)		RESIDUI PASSIVI DA ESERCIZIO DI COMPETENZA (EC=I-PC)	
		PREVISIONI DEFINITIVE DI CASSA (CS)		TOTALE PAGAMENTI (TP=PR+PC)		FONDO PLURIENNALE VINCOLATO (FPV)		TOTALE RESIDUI PASSIVI DA RIPORTARE (TR=EP+EC)			
		CS	30.000,00	TP	24.195,01	FPV	0,00	TR	0,00		
Cap. 61497/497/0	ART. 497 - COMPENSI E SPESE COMPONENTI COLLEGIO DI REVISIONE.	RS	11.429,30	FR	11.429,30	R	0,00	EP	0,00		
		CP	240.000,00	PC	170.206,05	I	193.634,96	ECP	46.365,04	EC	23.428,91
		CS	251.429,30	TP	181.635,35	FPV	0,00	TR	23.428,91		
Cap. 95519/519/0	ART. 519 - PAGAMENTO SPESE PUBBLICAZIONE GARE.	RS	2.744,63	FR	1.943,46	R	-801,17	EP	0,00		
		CP	30.000,00	PC	0,00	I	0,00	ECP	30.000,00	EC	0,00
		CS	32.744,63	TP	1.943,46	FPV	0,00	TR	0,00		
Cap. 95524/524/0	ART. 524 - SPESE NON PREVEDIBILI.	RS	188,93	FR	0,00	R	0,00	EP	188,93		
		CP	1.527.000,00	PC	16.265,57	I	45.527,54	ECP	1.481.472,46	EC	29.261,97
		CS	1.527.188,93	TP	16.265,57	FPV	0,00	TR	29.450,90		
Cap. 99532/532/0	ART. 532 - SPESE ALLESTIMENTO SALE C. R. E CONCESSE IN FITTO.	RS	0,00	FR	0,00	R	0,00	EP	0,00		
		CP	30.000,00	PC	0,00	I	0,00	ECP	30.000,00	EC	0,00
		CS	30.000,00	TP	0,00	FPV	0,00	TR	0,00		
Cap. 2000075/300/0	FPV - ART. 300 - SPESE POSTALI.	RS	0,00	FR	0,00	R	0,00	EP	0,00		
		CP	6.000,00	PC	0,00	I	0,00	ECP	6.000,00	EC	0,00
		CS	0,00	TP	0,00	FPV	0,00	TR	0,00		
Cap. 2000083/351/0	FPV - ART. 351 - SPESE FUNZIONAMENTO CO.RE.COM. CALABRIA.	RS	0,00	FR	0,00	R	0,00	EP	0,00		





**CONSIGLIO REGIONALE DELLA CALABRIA**  
**CONTO DEL BILANCIO – GESTIONE DELLE SPESE**  
**ESERCIZIO 2015**


MISSIONE, PROGRAMMA, TITOLO, CAPITOLO	DENOMINAZIONE	RESIDUI PASSIVI AL 1/1/2015 (RS)		PAGAMENTI IN C/RESIDUI (PR)		RIACCERTAMENTO RESIDUI (R)		RESIDUI PASSIVI DA ESERCIZI PRECEDENTI (EP=RS-PR+R)			
		PREVISIONI DEFINITIVE DI COMPETENZA (CP)		PAGAMENTI IN C//COMPETENZA (PC)		IMPEGNI (I)		ECONOMIE DI COMPETENZA (ECP=CP-I-FPV)			
		PREVISIONI DEFINITIVE DI CASSA (CS)		TOTALE PAGAMENTI (TP=PR+PC)		FONDO PLURIENNALE VINCOLATO (FPV)		TOTALE RESIDUI PASSIVI DA RIPORTARE (TR=EP+EC)			
Cap. 2000084/370/0	FPV - ART. 370 - SPESE PER INSERZIONI PUBBLICITARIE SU QUOTIDIANI, RIVISTE E PUBBLICITÀ ISTITUZIONALE.	CP	800,00	PC	0,00	I	0,00	ECP	800,00	EC	0,00
		CS	0,00	TP	0,00	FPV	0,00			TR	0,00
		RS	0,00	PR	0,00	R	0,00			EP	0,00
Cap. 2000091/430/0	FPV - ART. 430 - SPESE DI PULIZIA DEI LOCALI IN USO AL CONSIGLIO REGIONALE.	CP	8.656,00	PC	0,00	I	0,00	ECP	8.656,00	EC	0,00
		CS	0,00	TP	0,00	FPV	0,00			TR	0,00
		RS	0,00	PR	0,00	R	0,00			EP	0,00
Cap. 2000094/485/0	FPV - ART. 485 - COMPENSI INCARICHI ART. 2 D.LGS. N.81/2008.	CP	845,46	PC	0,00	I	0,00	ECP	845,46	EC	0,00
		CS	0,00	TP	0,00	FPV	0,00			TR	0,00
		RS	0,00	PR	0,00	R	0,00			EP	0,00
Cap. 2000114/330/0	FPV - ART. 330 - SPESE PER UFFICIO: CARTA, CANCELLERIA E STAMPATI.	CP	4.874,25	PC	0,00	I	0,00	ECP	4.874,25	EC	0,00
		CS	0,00	TP	0,00	FPV	0,00			TR	0,00
		RS	0,00	PR	0,00	R	0,00			EP	0,00
Totale Titolo 1	SPESE CORRENTI	CP	1.175,91	PC	0,00	I	0,00	ECP	1.175,91	EC	0,00
		CS	0,00	TP	0,00	FPV	0,00			TR	0,00
		RS	471.295,88	PR	318.739,45	R	-121.786,89			EP	30.769,54
		CP	6.883.470,48	PC	3.693.966,03	I	4.500.279,78	ECP	2.363.539,10	EC	806.313,75
		CS	7.354.766,36	TP	4.012.705,48	FPV	19.651,60			TR	837.083,29





**CONSIGLIO REGIONALE DELLA CALABRIA**  
**CONTO DEL BILANCIO - GESTIONE DELLE SPESE**  
**ESERCIZIO 2015**

MISSIONE, PROGRAMMA, TITOLO, CAPITOLO	DENOMINAZIONE	RESIDUI PASSIVI AL 1/1/2015 (RS)		PAGAMENTI IN C/RESIDUI (PR)		RIACCERTAMENTO RESIDUI (R)		RESIDUI PASSIVI DA ESERCIZI PRECEDENTI (EP=RS-PR+R)			
		PREVISIONI DEFINITIVE DI COMPETENZA (CP)		PAGAMENTI IN C//COMPETENZA (PC)		IMPEGNI (I)		ECONOMIE DI COMPETENZA (ECP=CP-I-FPV)		RESIDUI PASSIVI DA ESERCIZIO DI COMPETENZA (EC=I-PC)	
		PREVISIONI DEFINITIVE DI CASSA (CS)		TOTALE PAGAMENTI (TP=PR+PC)		FONDO PLURIENNALE VINCOLATO (FPV)				TOTALE RESIDUI PASSIVI DA RIPORTARE (TR=EP+EC)	
<b>Titolo 2</b>	<b>SPESE IN CONTO CAPITALE</b>										
<b>Cap. 52343/343/0</b>	<b>ART. 343 - SPESE PER ACQUISTO DI ATTREZZATURE.</b>	RS	0,00	PR	0,00	R	0,00	EP		0,00	
		CP	45.000,00	PC	22.867,30	I	22.867,30	ECP	22.132,70	EC	0,00
		CS	45.000,00	TP	22.867,30	FPV	0,00			TR	0,00
<b>Cap. 52344/344/0</b>	<b>ART. 344 - SPESE PER ACQUISTO DI PERSONAL COMPUTER, SERVER E RELATIVE PERIFERICHE.</b>	RS	0,00	PR	0,00	R	0,00	EP		0,00	
		CP	80.000,00	PC	33.187,20	I	74.995,00	ECP	5.005,00	EC	41.807,80
		CS	80.000,00	TP	33.187,20	FPV	0,00			TR	41.807,80
<b>Cap. 52350/350/0</b>	<b>ART. 350 - ACQUISTO MOBILI E ARREDI D'UFFICIO.</b>	RS	9.793,89	PR	9.793,88	R	-0,01	EP		0,00	
		CP	200.000,00	PC	122.490,68	I	132.284,56	ECP	67.715,44	EC	9.793,88
		CS	209.793,88	TP	132.284,56	FPV	0,00			TR	9.793,88
<b>Totale Titolo 2</b>	<b>SPESE IN CONTO CAPITALE</b>	RS	9.793,89	PR	9.793,88	R	-0,01	EP		0,00	
		CP	325.000,00	PC	178.545,18	I	230.146,86	ECP	94.853,14	EC	51.601,68
		CS	334.793,88	TP	188.339,06	FPV	0,00			TR	51.601,68
<b>Totale Programma</b>	<b>03 GESTIONE ECONOMICA, FINANZIARIA, PROGRAMMAZIONE E PROVVEDITORATO</b>	RS	481.089,77	PR	328.533,33	R	-121.786,90	EP		30.769,54	
		CP	7.208.470,48	PC	3.872.511,21	I	4.730.426,64	ECP	2.458.392,24	EC	857.915,43
		CS	7.689.560,24	TP	4.201.044,54	FPV	19.651,60			TR	888.684,97






**CONSIGLIO REGIONALE DELLA CALABRIA**  
**CONTO DEL BILANCIO – GESTIONE DELLE SPESE**  
**ESERCIZIO 2015**

Pag. 23

MISSIONE, PROGRAMMA, TITOLO, CAPITOLO	DENOMINAZIONE	RESIDUI PASSIVI AL 1/1/2015 (RS)		PAGAMENTI IN C/RESIDUI (PR)		RIACCERTAMENTO RESIDUI (R)		RESIDUI PASSIVI DA ESERCIZI PRECEDENTI (EP=RS-PR+R)	
		PREVISIONI DEFINITIVE DI COMPETENZA (CP)		PAGAMENTI IN C/COMPETENZA (PC)		IMPEGNI (I)		ECONOMIE DI COMPETENZA (ECP=CP-I-FPV)	
		PREVISIONI DEFINITIVE DI CASSA (CS)		TOTALE PAGAMENTI (TP=PR+PC)		FONDO PLURIENNALE VINCOLATO (FPV)		TOTALE RESIDUI PASSIVI DA RIPORTARE (TR=EP+EC)	
0106 Programma Titolo 1	06 UFFICIO TECNICO SPESE CORRENTI								
Cap. 52341/341/0	ART. 341 - SPESE COSTRUZIONE SEDE PER NUOVI ORGANISMI STATUTARI.	RS	5.160.093,83	PR	0,00	R	-5.160.093,83	EP	0,00
		CP	5.160.093,83	PC	0,00	I	3.944.981,02	ECP	1.215.112,81
		CS	10.320.187,66	TP	0,00	FPV	0,00	TR	3.944.981,02
Cap. 53400/400/0	ART. 400 - SPESE PER MANUTENZIONE ORDINARIA E GESTIONE IMMOBILI DEL CONSIGLIO REGIONALE.	RS	529.249,16	PR	390.686,16	R	-138.563,00	EP	0,00
		CP	1.195.794,71	PC	766.165,77	I	1.051.250,58	ECP	-48.224,16
		CS	1.917.812,16	TP	1.156.851,93	FPV	192.768,29	TR	285.084,81
Cap. 53401/401/0	ART. 401 - SPESE PER MANUTENZIONE ORDINARIA E GESTIONE DI IMPIANTI E MACCHINARI DEL CONSIGLIO REGIONALE.	RS	490.484,27	PR	338.894,86	R	-151.589,41	EP	0,00
		CP	305.476,16	PC	2.139,07	I	228.148,36	ECP	-114.107,45
		CS	987.395,68	TP	341.033,93	FPV	191.435,25	TR	226.009,29
Cap. 2000086/400/0	FPV - ART. 400 - SPESE PER MANUTENZIONE ORDINARIA E GESTIONE IMMOBILI DEL CONSIGLIO REGIONALE.	RS	0,00	PR	0,00	R	0,00	EP	0,00
		CP	192.768,29	PC	0,00	I	0,00	ECP	192.768,29
		CS	0,00	TP	0,00	FPV	0,00	TR	0,00






**CONSIGLIO REGIONALE DELLA CALABRIA**  
**CONTO DEL BILANCIO – GESTIONE DELLE SPESE**  
**ESERCIZIO 2015**

Pag. 24

MISSIONE, PROGRAMMA, TITOLO, CAPITOLO	DENOMINAZIONE	RESIDUI PASSIVI AL 1/1/2015 (RS)		PAGAMENTI IN C/RESIDUI (PR)		RIACCERTAMENTO RESIDUI (R)		RESIDUI PASSIVI DA ESERCIZI PRECEDENTI (EP=RS-PR+R)	
		PREVISIONI DEFINITIVE DI COMPETENZA (CP)		PAGAMENTI IN C/COMPETENZA (PC)		IMPEGNI (I)		ECONOMIE DI COMPETENZA (ECP=CP-I-FFV)	
		PREVISIONI DEFINITIVE DI CASSA (CS)		TOTALE PAGAMENTI (TP=PR+PC)		FONDO PLURIENNALE VINCOLATO (FPV)		TOTALE RESIDUI PASSIVI DA RIPORTARE (TR=EP+EC)	
Cap. 2000089/401/0	FPV - ART. 401 - SPESE PER MANUTENZIONE ORDINARIA E GESTIONE DI IMPIANTI E MACCHINARI DEL CONSIGLIO REGIONALE.	RS	0,00	PR	0,00	R	0,00	EP	0,00
		CP	191.435,25	PC	0,00	I	0,00	ECP	191.435,25
		CS	0,00	TP	0,00	FPV	0,00	TR	0,00
<b>Totale Titolo 1</b>	<b>SPESE CORRENTI</b>	RS	6.179.827,26	PR	729.581,02	R	-5.450.246,24	EP	0,00
		CP	7.045.568,24	PC	768.304,84	I	5.224.379,96	ECP	1.436.984,74
		CS	13.225.395,50	TP	1.497.885,86	FPV	384.203,54	TR	4.456.075,12
<b>Totale Programma</b>	<b>06 UFFICIO TECNICO</b>	RS	6.179.827,26	PR	729.581,02	R	-5.450.246,24	EP	0,00
		CP	7.045.568,24	PC	768.304,84	I	5.224.379,96	ECP	1.436.984,74
		CS	13.225.395,50	TP	1.497.885,86	FPV	384.203,54	TR	4.456.075,12
<b>0110 Programma</b>	<b>10 RISORSE UMANE</b>								
<b>Titolo 1</b>	<b>SPESE CORRENTI</b>								
Cap. 41118/118/0	ART. 118 - SPESE PER ARRETRATI ANNI PRECEDENTI DEL PERSONALE A TEMPO INDETERMINATO S.A. DEL CONSIGLIO REGIONALE.	RS	0,00	PR	0,00	R	0,00	EP	0,00
		CP	25.000,00	PC	24.889,85	I	24.889,85	ECP	110,15
		CS	25.000,00	TP	24.889,85	FPV	0,00	TR	0,00
Cap. 41119/119/0	ART. 119 - SPESE PER STRAORDINARIO PERSONALE A TEMPO INDETERMINATO ASSEGNATO ALLA S.A. DEL CONSIGLIO REGIONALE.	RS	0,00	PR	0,00	R	0,00	EP	0,00








**CONSIGLIO REGIONALE DELLA CALABRIA**  
**CONTO DEL BILANCIO – GESTIONE DELLE SPESE**  
**ESERCIZIO 2015**

Pag. 25

MISSIONE, PROGRAMMA, TITOLO, CAPITOLO	DENOMINAZIONE	RESIDUI PASSIVI AL 1/1/2015 (RS)		PAGAMENTI IN C/RESIDUI (PR)		RIACCERTAMENTO RESIDUI (R)		RESIDUI PASSIVI DA ESERCIZI PRECEDENTI (EP=RS-PR+R)			
		PREVISIONI DEFINITIVE DI COMPETENZA (CP)		PAGAMENTI IN C//COMPETENZA (PC)		IMPEGNI (I)		ECONOMIE DI COMPETENZA (ECP=CP-I-FPV)			
		PREVISIONI DEFINITIVE DI CASSA (CS)		TOTALE PAGAMENTI (TP=PR+PC)		FONDO PLURIENNALE VINCOLATO (FPV)		TOTALE RESIDUI PASSIVI DA RIPORTARE (TR=EP+EC)			
		CP	15.000,00	PC	8.028,98	I	8.028,98	ECP	6.971,02	EC	0,00
		CS	15.000,00	TP	8.028,98	FPV	0,00			TR	0,00
Cap. 41120/120/0	ART. 120 - SPESE PER IL TRATTAM. FISSO DEL PERSONALE A TEMPO INDETERM. ADDETTO ALLA S.A. DEL C.R.	RS	934.536,40	PR	9.503,98	R	-925.032,42			EP	0,00
		CP	10.458.013,83	PC	9.306.943,43	I	9.831.510,31	ECP	226.037,98	EC	524.566,88
		CS	11.542.568,82	TP	9.316.447,41	FPV	400.465,54			TR	524.566,88
Cap. 41121/121/0	ART. 121 - RIMBORSI AD ENTI PER SPESE DI PERSONALE COMANDATO NELLA S.A. DEL CONSIGLIO REGIONALE.	RS	1.079.183,28	PR	65.793,89	R	-1.013.389,39			EP	0,00
		CP	1.053.389,39	PC	52.944,10	I	1.043.232,62	ECP	10.156,77	EC	990.288,52
		CS	2.132.572,67	TP	118.737,99	FPV	0,00			TR	990.288,52
Cap. 41122/122/0	ART. 122 - TRATTAMENTO ACCESSORIO DEL PERSONALE NON DIRIGENZIALE DEL CONSIGLIO REGIONALE.	RS	2.155.537,57	PR	1.434,29	R	-2.154.103,28			EP	0,00
		CP	1.422.317,95	PC	1.328.685,32	I	1.328.685,32	ECP	-4.488.792,43	EC	0,00
		CS	8.066.647,95	TP	1.330.119,61	FPV	4.582.425,06			TR	0,00
Cap. 41123/123/0	ART. 123 - TRATTAMENTO ACCESSORIO PERSONALE DIRIGENZIALE DEL CONSIGLIO REGIONALE.	RS	0,00	PR	0,00	R	0,00			EP	0,00
		CP	454.231,58	PC	454.231,58	I	454.231,58	ECP	-917.287,42	EC	0,00
		CS	1.371.519,00	TP	454.231,58	FPV	917.287,42			TR	0,00






**CONSIGLIO REGIONALE DELLA CALABRIA**  
**CONTO DEL BILANCIO – GESTIONE DELLE SPESE**  
**ESERCIZIO 2015**

Pag. 26

MISSIONE, PROGRAMMA, TITOLO, CAPITOLO	DENOMINAZIONE	RESIDUI PASSIVI AL 1/1/2015 (RS)		PAGAMENTI IN C/RESIDUI (PR)		RIACCERTAMENTO RESIDUI (R)		RESIDUI PASSIVI DA ESERCIZI PRECEDENTI (EP=RS-PR+R)			
		PREVISIONI DEFINITIVE DI COMPETENZA (CP)		PAGAMENTI IN C/COMPETENZA (PC)		IMPEGNI (I)		ECONOMIE DI COMPETENZA (ECP=CP-I-FFV)		RESIDUI PASSIVI DA ESERCIZIO DI COMPETENZA (EC=I-PC)	
		PREVISIONI DEFINITIVE DI CASSA (CS)		TOTALE PAGAMENTI (TP=PR+PC)		FONDO PLURIENNALE VINCOLATO (FPV)				TOTALE RESIDUI PASSIVI DA RIPORTARE (TR=EP+EC)	
Cap. 41126/126/0	ART. 126 - SPESE PER IL TRATTAM. FISSO DEL PERSONALE A TEMPO DETERM. ASSEGNATO ALLA S.A. DEL C.R.	RS	0,00	PR	0,00	R	0,00		EP	0,00	
		CP	30.000,00	PC	0,00	I	0,00	ECP	30.000,00	EC	0,00
		CS	30.000,00	TP	0,00	FPV	0,00			TR	0,00
Cap. 41130/130/0	ART. 130 - CONTRIBUTI OBBLIGATORI A CARICO DELL'ENTE.	RS	0,00	PR	0,00	R	0,00		EP	0,00	
		CP	5.110.000,00	PC	4.348.697,33	I	4.348.697,33	ECP	761.302,67	EC	0,00
		CS	5.110.000,00	TP	4.348.697,33	FPV	0,00			TR	0,00
Cap. 41131/131/0	ART. 131 - CONTRIBUTI PREVIDENZA COMPLEMENTARE.	RS	0,00	PR	0,00	R	0,00		EP	0,00	
		CP	10.000,00	PC	0,00	I	0,00	ECP	10.000,00	EC	0,00
		CS	10.000,00	TP	0,00	FPV	0,00			TR	0,00
Cap. 41132/132/0	ART. 132 - CONTRIBUTI PER INDENNITÀ DI FINE RAPPORTO	RS	0,00	PR	0,00	R	0,00		EP	0,00	
		CP	10.000,00	PC	0,00	I	0,00	ECP	10.000,00	EC	0,00
		CS	10.000,00	TP	0,00	FPV	0,00			TR	0,00
Cap. 41133/133/0	ART. 133 - ASSEGNI FAMILIARI.	RS	0,00	PR	0,00	R	0,00		EP	0,00	
		CP	60.000,00	PC	40.206,60	I	40.206,60	ECP	19.793,40	EC	0,00
		CS	60.000,00	TP	40.206,60	FPV	0,00			TR	0,00






**CONSIGLIO REGIONALE DELLA CALABRIA**  
**CONTO DEL BILANCIO – GESTIONE DELLE SPESE**  
**ESERCIZIO 2015**

Pag. 27

MISSIONE, PROGRAMMA, TITOLO, CAPITOLO	DENOMINAZIONE	RESIDUI PASSIVI AL 1/1/2015 (RS)		PAGAMENTI IN C/RESIDUI (PR)		RIACCERTAMENTO RESIDUI (R)		RESIDUI PASSIVI DA ESERCIZI PRECEDENTI (EP=RS-PR+R)			
		PREVISIONI DEFINITIVE DI COMPETENZA (CP)		PAGAMENTI IN C//COMPETENZA (PC)		IMPEGNI (I)		ECONOMIE DI COMPETENZA (ECP=CP-I-FPV)		RESIDUI PASSIVI DA ESERCIZIO DI COMPETENZA (EC=I-PC)	
		PREVISIONI DEFINITIVE DI CASSA (CS)		TOTALE PAGAMENTI (TP=PR+PC)		FONDO PLURIENNALE VINCOLATO (FPV)				TOTALE RESIDUI PASSIVI DA RIPORTARE (TR=EP+EC)	
Cap. 41134/134/0	ART. 134 - ALTRI CONTRIBUTI FIGURATIVI PER IL PERSONALE DIPENDENTE.	RS	0,00	FR	0,00	R	0,00		EP	0,00	
		CP	20.000,00	PC	0,00	I	0,00	ECP	20.000,00	EC	0,00
		CS	20.000,00	TP	0,00	FPV	0,00			TR	0,00
Cap. 41135/135/0	ART. 135 - IRAP SU SPESE DI PERSONALE.	RS	0,00	FR	0,00	R	0,00		EP	0,00	
		CP	1.150.000,00	PC	926.841,88	I	926.841,88	ECP	223.158,12	EC	0,00
		CS	1.150.000,00	TP	926.841,88	FPV	0,00			TR	0,00
Cap. 41140/140/0	ART. 140 - INTERVENTI ASSISTENZIALI E PROVVID. PER IL PERSON. IN SERVIZIO (L.R. N. 23/1987 E L.R. N. 15/1988).	RS	0,00	FR	0,00	R	0,00		EP	0,00	
		CP	300.000,00	PC	300.000,00	I	300.000,00	ECP	0,00	EC	0,00
		CS	300.000,00	TP	300.000,00	FPV	0,00			TR	0,00
Cap. 41180/180/0	ART. 180 - INDENNITÀ DI MISSIONI E TRASFERTA DEL PERSONALE DIPENDENTE ASSEGNATO ALLA S.A. DEL CONSIGLIO REGIONALE.	RS	6.424,20	FR	6.424,20	R	0,00		EP	0,00	
		CP	75.000,00	PC	30.806,76	I	31.608,53	ECP	43.391,47	EC	801,77
		CS	81.424,20	TP	37.230,96	FPV	0,00			TR	801,77
Cap. 41190/190/0	ART. 190 - PARTECIPAZIONE A CORSI DI ADEGUAMENTO E FORMAZIONE.	RS	12.025,00	FR	12.025,00	R	0,00		EP	0,00	
		CP	43.376,38	PC	2.000,00	I	2.000,00	ECP	9.752,76	EC	0,00
		CS	87.025,00	TP	14.025,00	FPV	31.623,62			TR	0,00






**CONSIGLIO REGIONALE DELLA CALABRIA**  
**CONTO DEL BILANCIO – GESTIONE DELLE SPESE**  
**ESERCIZIO 2015**

Pag. 28

MISSIONE, PROGRAMMA, TITOLO, CAPITOLO	DENOMINAZIONE	RESIDUI PASSIVI AL 1/1/2015 (RS)		PAGAMENTI IN C/RESIDUI (PR)		RIACCERTAMENTO RESIDUI (R)		RESIDUI PASSIVI DA ESERCIZI PRECEDENTI (EP=RS-PR+R)	
		PREVISIONI DEFINITIVE DI COMPETENZA (CP)		PAGAMENTI IN C/COMPETENZA (PC)		IMPEGNI (I)		ECONOMIE DI COMPETENZA (ECP=CP-I-FPV)	
		PREVISIONI DEFINITIVE DI CASSA (CS)		TOTALE PAGAMENTI (TP=PR+PC)		FONDO PLURIENNALE VINCOLATO (FPV)		TOTALE RESIDUI PASSIVI DA RIPORTARE (TR=EP+EC)	
Cap. 41210/210/0	ART. 210 - SPESE ACCERTAMENTI SANITARI PER MALATTIE DEI DIPENDENTI	RS	139,62	PR	139,62	R	0,00	EP	0,00
		CP	14.293,09	PC	4.560,59	I	5.328,96	ECP	8.964,13
		CS	14.432,71	TP	4.700,21	FPV	0,00	TR	768,37
Cap. 41220/220/0	ART. 220 - TRATTAMENTO ACCESSORIO PERSONALE DI RUOLO DEL CONSIGLIO REGIONALE(ANNO 2013).	RS	647.061,65	PR	5.654,14	R	-641.407,51	EP	0,00
		CP	0,00	PC	0,00	I	0,00	ECP	-641.407,51
		CS	1.288.469,16	TP	5.654,14	FPV	641.407,51	TR	0,00
Cap. 41221/221/0	ART. 221 - TRATTAMENTO ACCESSORIO PER SONALE CORECOM (ANNO 2013)	RS	4.315,16	PR	4.315,16	R	0,00	EP	0,00
		CP	0,00	PC	0,00	I	0,00	ECP	0,00
		CS	4.315,16	TP	4.315,16	FPV	0,00	TR	0,00
Cap. 42269/269/0	ART. 269 - INDENNITÀ DI STRUTTURA PER IL PERSONALE APPARTENENTE AD ALTRE P.A. E COMANDATO C/O LE STR. SPEC.	RS	0,00	PR	0,00	R	0,00	EP	0,00
		CP	250.000,00	PC	168.372,36	I	236.032,79	ECP	13.967,21
		CS	250.000,00	TP	168.372,36	FPV	0,00	TR	67.660,43
Cap. 42270/270/0	ART. 270 - SPESE PER TRATTAMENTO DEL PERSONALE ESTERNO ASSEGNATO PRESSO STRUTTURE SPECIALI	RS	1.469.018,93	PR	0,00	R	-1.469.018,93	EP	0,00
		CP	5.169.018,93	PC	3.452.722,39	I	4.880.000,50	ECP	289.018,43
		CS	6.638.037,86	TP	3.452.722,39	FPV	0,00	TR	1.427.278,11






**CONSIGLIO REGIONALE DELLA CALABRIA**  
**CONTO DEL BILANCIO – GESTIONE DELLE SPESE**  
**ESERCIZIO 2015**

Pag. 29

MISSIONE, PROGRAMMA, TITOLO, CAPITOLO	DENOMINAZIONE	RESIDUI PASSIVI AL 1/1/2015 (RS)		PAGAMENTI IN C/RESIDUI (PR)		RIACCERTAMENTO RESIDUI (R)		RESIDUI PASSIVI DA ESERCIZI PRECEDENTI (EP=RS-PR+R)			
		PREVISIONI DEFINITIVE DI COMPETENZA (CP)		PAGAMENTI IN C//COMPETENZA (PC)		IMPEGNI (I)		ECONOMIE DI COMPETENZA (ECP=CP-I-FPV)			
		PREVISIONI DEFINITIVE DI CASSA (CS)		TOTALE PAGAMENTI (TP=PR+PC)		FONDO PLURIENNALE VINCOLATO (FPV)		TOTALE RESIDUI PASSIVI DA RIPORTARE (TR=EP+EC)			
Cap. 42271/271/0	ART. 271 - RIMBORSI AD ALTRE P.A. PER SPESE PERSONALE COMANDATO PRESSO S.S. DEL C.R.	RS	1.355.052,01	PR	79.541,77	R	-1.275.510,24	EP	0,00		
		CP	1.575.510,24	PC	112.889,29	I	1.525.881,11	ECP	49.629,13	EC	1.412.991,82
		CS	2.930.562,25	TP	192.431,06	FPV	0,00	TR	1.412.991,82		
Cap. 42272/272/0	ART. 272 - INDENNITÀ DI STRUTTURA PER IL PERSONALE DI RUOLO DEL C.R. ASSEGNATO C/O SS.	RS	0,00	PR	0,00	R	0,00	EP	0,00		
		CP	700.000,00	PC	657.870,31	I	657.870,31	ECP	42.129,69	EC	0,00
		CS	700.000,00	TP	657.870,31	FPV	0,00	TR	0,00		
Cap. 42280/280/0	ART. 280 - INDENNITÀ DISAGIO E MENSA AUTISTI ADDETTI ALLE S.S.	RS	14.307,64	PR	14.307,64	R	0,00	EP	0,00		
		CP	160.000,00	PC	124.046,55	I	138.472,58	ECP	21.527,42	EC	14.426,03
		CS	174.307,64	TP	138.354,19	FPV	0,00	TR	14.426,03		
Cap. 42281/281/0	ART. 281 - PREMI INCENTIVANTI PERSONALE ADDETTO ALLE STRUTTURE SPECIALI.	RS	0,00	PR	0,00	R	0,00	EP	0,00		
		CP	360.000,00	PC	92.640,00	I	360.000,00	ECP	0,00	EC	267.360,00
		CS	360.000,00	TP	92.640,00	FPV	0,00	TR	267.360,00		
Cap. 43160/160/0	ART. 160 - COMPENSI PER COLLABORAZIONI COORDINATE E A PROGETTO.	RS	13.334,31	PR	7.999,89	R	-5.334,42	EP	0,00		
		CP	96.000,00	PC	87.999,78	I	96.000,00	ECP	0,00	EC	8.000,22
		CS	109.334,31	TP	95.999,67	FPV	0,00	TR	8.000,22		






**CONSIGLIO REGIONALE DELLA CALABRIA**  
**CONTO DEL BILANCIO - GESTIONE DELLE SPESE**  
**ESERCIZIO 2015**

Pag. 30

MISSIONE, PROGRAMMA, TITOLO, CAPITOLO	DENOMINAZIONE	RESIDUI PASSIVI AL 1/1/2015 (RS)		PAGAMENTI IN C/RESIDUI (PR)		RIACCERTAMENTO RESIDUI (R)		RESIDUI PASSIVI DA ESERCIZI PRECEDENTI (EP=RS-PR+R)	
		PREVISIONI DEFINITIVE DI COMPETENZA (CP)		PAGAMENTI IN C/COMPETENZA (PC)		IMPEGNI (I)		ECONOMIE DI COMPETENZA (ECP=CP-I-FPV)	
		PREVISIONI DEFINITIVE DI CASSA (CS)		TOTALE PAGAMENTI (TP=PR+PC)		FONDO PLURIENNALE VINCOLATO (FPV)		TOTALE RESIDUI PASSIVI DA RIPORTARE (TR=EP+EC)	
Cap. 44250/250/0	ART. 250 - SPESE PER IL SERVIZIO SOSTITUTIVO DI MENSA.	RS	415.254,37	PR	52.869,58	R	-362.384,79	EP	0,00
		CP	517.384,79	PC	176.094,09	I	247.102,89	ECP	270.281,90
		CS	932.639,16	TP	228.963,67	FPV	0,00	TR	71.008,80
Cap. 2000061/120/0	FPV - ART. 120 - SPESE PER IL TRATTAM. FISSO DEL PERSONALE A TEMPO INDETERM. ADDETTO ALLA S.A. DEL C.R.	RS	0,00	PR	0,00	R	0,00	EP	0,00
		CP	150.018,59	PC	0,00	I	0,00	ECP	150.018,59
		CS	0,00	TP	0,00	FPV	0,00	TR	0,00
Cap. 2000065/122/0	FPV - ART. 122 - TRATTAMENTO ACCESSORIO DEL PERSONALE NON DIRIGENZIALE DEL CONSIGLIO REGIONALE.	RS	0,00	PR	0,00	R	0,00	EP	0,00
		CP	4.488.792,43	PC	0,00	I	0,00	ECP	4.488.792,43
		CS	0,00	TP	0,00	FPV	0,00	TR	0,00
Cap. 2000066/220/0	FPV - ART. 220 - TRATTAMENTO ACCESSORIO PERSONALE DI RUOLO DEL CONSIGLIO REGIONALE(ANNO 2013).	RS	0,00	PR	0,00	R	0,00	EP	0,00
		CP	641.407,51	PC	0,00	I	0,00	ECP	641.407,51
		CS	0,00	TP	0,00	FPV	0,00	TR	0,00
Cap. 2000115/123/0	FPV - ART. 123 - TRATTAMENTO ACCESSORIO PERSONALE DIRIGENZIALE DEL CONSIGLIO REGIONALE.	RS	0,00	PR	0,00	R	0,00	EP	0,00






**CONSIGLIO REGIONALE DELLA CALABRIA**  
**CONTO DEL BILANCIO – GESTIONE DELLE SPESE**  
**ESERCIZIO 2015**

Pag. 31


MISSIONE, PROGRAMMA, TITOLO, CAPITOLO	DENOMINAZIONE	RESIDUI PASSIVI AL 1/1/2015 (RS)		PAGAMENTI IN C/RESIDUI (PR)		RIACCERTAMENTO RESIDUI (R)		RESIDUI PASSIVI DA ESERCIZI PRECEDENTI (EP=RS-PR+R)			
		PREVISIONI DEFINITIVE DI COMPETENZA (CP)		PAGAMENTI IN C//COMPETENZA (PC)		IMPEGNI (I)		ECONOMIE DI COMPETENZA (ECP=CP-I-FPV)		RESIDUI PASSIVI DA ESERCIZIO DI COMPETENZA (EC=I-PC)	
		PREVISIONI DEFINITIVE DI CASSA (CS)		TOTALE PAGAMENTI (TP=PR+PC)		FONDO PLURIENNALE VINCOLATO (FPV)		TOTALE RESIDUI PASSIVI DA RIPORTARE (TR=EP+EC)			
Cap. 2000117/190/0	FFV - ART. 190 - PARTECIPAZIONE A CORSI DI ADEGUAMENTO E FORMAZIONE.	CP	917.287,42	PC	0,00	I	0,00	ECP	917.287,42	EC	0,00
		CS	0,00	TP	0,00	FPV	0,00			TR	0,00
		RS	0,00	PR	0,00	R	0,00			EP	0,00
		CP	31.623,62	PC	0,00	I	0,00	ECP	31.623,62	EC	0,00
		CS	0,00	TP	0,00	FPV	0,00			TR	0,00
		<b>Totale Titolo 1</b>	<b>SPESE CORRENTI</b>	RS	8.106.190,14	PR	260.009,16	R	-7.846.180,98		
		CP	35.307.665,75	PC	21.701.471,19	I	26.486.622,14	ECP	2.247.834,46	EC	4.785.150,95
		CS	43.413.855,89	TP	21.961.480,35	FPV	6.573.209,15			TR	4.785.150,95
<b>Totale Programma</b>	<b>10 RISORSE UMANE</b>	RS	8.106.190,14	PR	260.009,16	R	-7.846.180,98			EP	0,00
		CP	35.307.665,75	PC	21.701.471,19	I	26.486.622,14	ECP	2.247.834,46	EC	4.785.150,95
		CS	43.413.855,89	TP	21.961.480,35	FPV	6.573.209,15			TR	4.785.150,95
<b>0111 Programma</b>	<b>11 ALTRI SERVIZI GENERALI</b>										
<b>Titolo 1</b>	<b>SPESE CORRENTI</b>										
Cap. 61480/480/0	ART. 480 - SPESE PER PATROCINIO LEGALE.	RS	158.274,78	PR	87.694,26	R	-70.580,52			EP	0,00
		CP	150.580,52	PC	58.310,30	I	93.567,77	ECP	57.012,75	EC	35.257,47
		CS	308.855,30	TP	146.004,56	FPV	0,00			TR	35.257,47





**CONSIGLIO REGIONALE DELLA CALABRIA**  
**CONTO DEL BILANCIO – GESTIONE DELLE SPESE**  
**ESERCIZIO 2015**

MISSIONE, PROGRAMMA, TITOLO, CAPITOLO	DENOMINAZIONE	RESIDUI PASSIVI AL 1/1/2015 (RS)		PAGAMENTI IN C/RESIDUI (PR)		RIACCERTAMENTO RESIDUI (R)		RESIDUI PASSIVI DA ESERCIZI PRECEDENTI (EP=RS-PR+R)			
		PREVISIONI DEFINITIVE DI COMPETENZA (CP)		PAGAMENTI IN C//COMPETENZA (PC)		IMPEGNI (I)		ECONOMIE DI COMPETENZA (ECP=CP-I-FPV)		RESIDUI PASSIVI DA ESERCIZIO DI COMPETENZA (EC=I-PC)	
		PREVISIONI DEFINITIVE DI CASSA (CS)		TOTALE PAGAMENTI (TP=PR+PC)		FONDO PLURIENNALE VINCOLATO (FPV)		TOTALE RESIDUI PASSIVI DA RIPORTARE (TR=EP+EC)			
Cap. 92521/521/0	ART. 521 - SPESE PER LE FUNZIONI DELEGATE DALL'AUTORITÀ AL CORECOM CALABRIA.	RS	423.727,98	PR	0,00	R	-423.537,98	EP	190,00		
		CP	517.065,92	PC	16.746,90	I	17.459,05	ECP	454.606,87	EC	712,15
		CS	985.793,90	TP	16.746,90	FPV	45.000,00			TR	902,15
Cap. 2000108/521/0	FPV - ART. 521 - SPESE PER LE FUNZIONI DELEGATE DALL'AUTORITÀ AL CORECOM CALABRIA.	RS	0,00	PR	0,00	R	0,00	EP	0,00		
		CP	45.000,00	PC	0,00	I	0,00	ECP	45.000,00	EC	0,00
		CS	0,00	TP	0,00	FPV	0,00			TR	0,00
<b>Totale Titolo 1</b>	<b>SPESE CORRENTI</b>	RS	582.002,76	PR	87.694,26	R	-494.118,50	EP	190,00		
		CP	712.646,44	PC	75.057,20	I	111.026,82	ECP	556.619,62	EC	35.969,62
		CS	1.294.649,20	TP	162.751,46	FPV	45.000,00			TR	36.159,62
<b>Titolo 2</b>	<b>SPESE IN CONTO CAPITALE</b>										
<b>Totale Titolo 2</b>	<b>SPESE IN CONTO CAPITALE</b>	RS	0,00	PR	0,00	R	0,00	EP	0,00		
		CP	0,00	PC	0,00	I	0,00	ECP	0,00	EC	0,00
		CS	0,00	TP	0,00	FPV	0,00			TR	0,00
<b>Totale Programma</b>	<b>11 ALTRI SERVIZI GENERALI</b>	RS	582.002,76	PR	87.694,26	R	-494.118,50	EP	190,00		
		CP	712.646,44	PC	75.057,20	I	111.026,82	ECP	556.619,62	EC	35.969,62
		CS	1.294.649,20	TP	162.751,46	FPV	45.000,00			TR	36.159,62







**CONSIGLIO REGIONALE DELLA CALABRIA**  
**CONTO DEL BILANCIO – GESTIONE DELLE SPESE**  
**ESERCIZIO 2015**

Pag. 33

MISSIONE, PROGRAMMA, TITOLO, CAPITOLO	DENOMINAZIONE	RESIDUI PASSIVI AL 1/1/2015 (RS)		PAGAMENTI IN C/RESIDUI (PR)		RIACCERTAMENTO RESIDUI (R)		RESIDUI PASSIVI DA ESERCIZI PRECEDENTI (EP=RS-PR+R)	
		PREVISIONI DEFINITIVE DI COMPETENZA (CF)		PAGAMENTI IN C/COMPETENZA (PC)		IMPEGNI (I)		ECONOMIE DI COMPETENZA (ECP=CP-I-FFV)	
		PREVISIONI DEFINITIVE DI CASSA (CS)		TOTALE PAGAMENTI (TP=PR+PC)		FONDO PLURIENNALE VINCOLATO (FFV)		TOTALE RESIDUI PASSIVI DA RIPORTARE (TR=EP+EC)	
<b>Totale MISSIONE 01</b>	<b>SERVIZI ISTITUZIONALI, GENERALI E DI GESTIONE</b>	<b>RS</b>	<b>16.146.427,87</b>	<b>PR</b>	<b>1.770.768,92</b>	<b>R</b>	<b>-14.294.867,05</b>	<b>EP</b>	<b>80.791,90</b>
		<b>CF</b>	<b>73.863.675,95</b>	<b>PC</b>	<b>47.188.845,47</b>	<b>I</b>	<b>58.371.970,41</b>	<b>ECP</b>	<b>8.261.866,59</b>
		<b>CS</b>	<b>90.010.103,81</b>	<b>TP</b>	<b>48.959.614,39</b>	<b>FFV</b>	<b>7.229.838,95</b>	<b>TR</b>	<b>11.263.916,84</b>






**CONSIGLIO REGIONALE DELLA CALABRIA**  
**CONTO DEL BILANCIO – GESTIONE DELLE SPESE**  
**ESERCIZIO 2015**

Pag. 34

MISSIONE, PROGRAMMA, TITOLO, CAPITOLO	DENOMINAZIONE	RESIDUI PASSIVI AL 1/1/2015 (RS)		PAGAMENTI IN C/RESIDUI (PR)		RIACCERTAMENTO RESIDUI (R)		RESIDUI PASSIVI DA ESERCIZI PRECEDENTI (EP=RS-PR+R)		
		PREVISIONI DEFINITIVE DI COMPETENZA (CP)		PAGAMENTI IN C/COMPETENZA (PC)		IMPEGNI (I)		ECONOMIE DI COMPETENZA (ECP=CP-I-FFV)		
		PREVISIONI DEFINITIVE DI CASSA (CS)		TOTALE PAGAMENTI (TP=PR+PC)		FONDO PLURIENNALE VINCOLATO (FFV)		TOTALE RESIDUI PASSIVI DA RIPORTARE (TR=EP+EC)		
<b>MISSIONE</b>	<b>20</b>	<b>FONDI E ACCANTONAMENTI</b>								
<b>2001 Programma</b>	<b>01 FONDO DI RISERVA</b>									
<b>Titolo 1</b>	<b>SPESE CORRENTI</b>									
<b>Totale Titolo 1</b>	<b>SPESE CORRENTI</b>	RS	0,00	PR	0,00	R	0,00	EP	0,00	
		CP	0,00	PC	0,00	I	0,00	ECP	0,00	
		CS	0,00	TP	0,00	FFV	0,00	TR	0,00	
<b>Totale Programma</b>	<b>01 FONDO DI RISERVA</b>	RS	0,00	PR	0,00	R	0,00	EP	0,00	
		CP	0,00	PC	0,00	I	0,00	ECP	0,00	
		CS	0,00	TP	0,00	FFV	0,00	TR	0,00	
<b>2003 Programma</b>	<b>03 ALTRI FONDI</b>									
<b>Titolo 1</b>	<b>SPESE CORRENTI</b>									
<b>Cap. 82512/512/0</b>	<b>ART. 512 - FONDO PER RISCHI DI SOCCOMBENZA SPESE LEGALI.</b>	RS	0,00	PR	0,00	R	0,00	EP	0,00	
		CP	150.000,00	PC	0,00	I	0,00	ECP	150.000,00	
		CS	150.000,00	TP	0,00	FFV	0,00	TR	0,00	
<b>Totale Titolo 1</b>	<b>SPESE CORRENTI</b>	RS	0,00	PR	0,00	R	0,00	EP	0,00	
		CP	150.000,00	PC	0,00	I	0,00	ECP	150.000,00	
		CS	150.000,00	TP	0,00	FFV	0,00	TR	0,00	





**CONSIGLIO REGIONALE DELLA CALABRIA**  
**CONTO DEL BILANCIO - GESTIONE DELLE SPESE**  
**ESERCIZIO 2015**

MISSIONE, PROGRAMMA, TITOLO, CAPITOLO	DENOMINAZIONE	RESIDUI PASSIVI AL 1/1/2015 (RS)		PAGAMENTI IN C/RESIDUI (PR)		RIACCERTAMENTO RESIDUI (R)		RESIDUI PASSIVI DA ESERCIZI PRECEDENTI (EP=RS-PR+R)	
		PREVISIONI DEFINITIVE DI COMPETENZA (CP)		PAGAMENTI IN C//COMPETENZA (PC)		IMPEGNI (I)		ECONOMIE DI COMPETENZA (ECP=CP-I-FPV)	
		PREVISIONI DEFINITIVE DI CASSA (CS)		TOTALE PAGAMENTI (TP=PR+PC)		FONDO PLURIENNALE VINCOLATO (FPV)		TOTALE RESIDUI PASSIVI DA RIPORTARE (TR=EP+EC)	
<b>Totale Programma</b>	<b>03 ALTRI FONDI</b>	RS	0,00	PR	0,00	R	0,00	EP	0,00
		CP	150.000,00	PC	0,00	I	0,00	ECP	150.000,00
		CS	150.000,00	TP	0,00	FPV	0,00	TR	0,00
<b>Totale MISSIONE 20</b>	<b>FONDI E ACCANTONAMENTI</b>	RS	0,00	PR	0,00	R	0,00	EP	0,00
		CP	150.000,00	PC	0,00	I	0,00	ECP	150.000,00
		CS	150.000,00	TP	0,00	FPV	0,00	TR	0,00






**CONSIGLIO REGIONALE DELLA CALABRIA**  
**CONTO DEL BILANCIO – GESTIONE DELLE SPESE**  
**ESERCIZIO 2015**

Pag. 36

MISSIONE, PROGRAMMA, TITOLO, CAPITOLO	DENOMINAZIONE	RESIDUI PASSIVI AL 1/1/2015 (RS)		PAGAMENTI IN C/RESIDUI (FR)		RIACCERTAMENTO RESIDUI (R)		RESIDUI PASSIVI DA ESERCIZI PRECEDENTI (EP=RS-PR+R)		
		PREVISIONI DEFINITIVE DI COMPETENZA (CP)		PAGAMENTI IN C/COMPETENZA (PC)		IMPEGNI (I)		ECONOMIE DI COMPETENZA (ECP=CP-I-FPV)		
		PREVISIONI DEFINITIVE DI CASSA (CS)		TOTALE PAGAMENTI (TP=PR+PC)		FONDO PLURIENNALE VINCOLATO (FPV)		TOTALE RESIDUI PASSIVI DA RIPORTARE (TR=EP+EC)		
<b>MISSIONE</b>	<b>99</b>	<b>SERVIZI PER CONTO TERZI</b>								
<b>9901 Programma</b>	<b>01</b>	<b>SERVIZI PER CONTO TERZI - PARTITE DI GIRO</b>								
<b>Titolo 2</b>	<b>SPESE IN CONTO CAPITALE</b>									
<b>Totale Titolo 2</b>	<b>SPESE IN CONTO CAPITALE</b>									
		RS	0,00	FR	0,00	R	0,00	EP	0,00	
		CP	0,00	PC	0,00	I	0,00	ECP	0,00	
		CS	0,00	TP	0,00	FPV	0,00	TR	0,00	
<b>Titolo 7</b>	<b>USCITE PER CONTO TERZI E PARTITE DI GIRO</b>									
<b>Cap. 99516/516/0</b>	<b>ART. 516 - VERSAMENTO SOMME PER PIGNORAMENTI EQUITALLIA - RESTITUZIONE SOMME PIGNORATE.</b>									
		RS	0,00	FR	0,00	R	0,00	EP	0,00	
		CP	50.000,00	PC	6.685,70	I	6.685,70	ECP	43.314,30	
		CS	50.000,00	TP	6.685,70	FPV	0,00	TR	0,00	
<b>Cap. 99517/517/0</b>	<b>ART. 517 - VERSAMENTO SOMME ACCANTONATE SU DISPOSIZIONE DELL'AUTORITÀ GIUDIZIARIA. RESTITUZIONE SOMME PIGNORATE.</b>									
		RS	24.163,54	FR	11.103,32	R	-13.060,22	EP	0,00	
		CP	113.060,22	PC	58.709,92	I	78.462,66	ECP	34.597,56	
		CS	137.223,76	TP	69.813,24	FPV	0,00	TR	19.752,74	
<b>Cap. 99518/518/0</b>	<b>ART. 518 - VERSAMENTO CONTRIBUTI INAIL ACCANTONATI.</b>									
		RS	9.375,26	FR	9.375,26	R	0,00	EP	0,00	
		CP	15.000,00	PC	0,00	I	5.640,08	ECP	9.359,92	
		CS	24.375,26	TP	9.375,26	FPV	0,00	TR	5.640,08	






**CONSIGLIO REGIONALE DELLA CALABRIA**  
**CONTO DEL BILANCIO – GESTIONE DELLE SPESE**  
**ESERCIZIO 2015**

Pag. 37

MISSIONE, PROGRAMMA, TITOLO, CAPITOLO	DENOMINAZIONE	RESIDUI PASSIVI AL 1/1/2015 (RS)		PAGAMENTI IN C/RESIDUI (PR)		RIACCERTAMENTO RESIDUI (R)		RESIDUI PASSIVI DA ESERCIZI PRECEDENTI (EP=RS-PR+R)			
		PREVISIONI DEFINITIVE DI COMPETENZA (CF)		PAGAMENTI IN C//COMPETENZA (PC)		IMPEGNI (I)		ECONOMIE DI COMPETENZA (ECP=CP-I-FPV)		RESIDUI PASSIVI DA ESERCIZIO DI COMPETENZA (EC=I-PC)	
		PREVISIONI DEFINITIVE DI CASSA (CS)		TOTALE PAGAMENTI (TP=PR+PC)		FONDO PLURIENNALE VINCOLATO (FPV)		TOTALE RESIDUI PASSIVI DA RIPORTARE (TR=EP+EC)			
Cap. 111540/540/0	ART. 540 - VERSAMENTO RITENUTE IRPEF SU REDDITI DI LAVORO DIPENDENTE (COD.1001-1004- 1049).	RS	0,00	PR	0,00	R	0,00	EP	0,00		
		CP	8.000.000,00	PC	6.127.416,31	I	6.184.414,52	ECP	1.815.585,48	EC	56.998,21
		CS	8.000.000,00	TP	6.127.416,31	FPV	0,00	TR	56.998,21		
Cap. 111541/541/0	ART. 541 - VERSAMENTO IMPOSTA DI BOLLO SU REDDITI ASSIMILATI AL LAVORO DIPENDENTI.	RS	0,00	PR	0,00	R	0,00	EP	0,00		
		CP	100,00	PC	66,00	I	66,00	ECP	34,00	EC	0,00
		CS	100,00	TP	66,00	FPV	0,00	TR	0,00		
Cap. 111542/542/0	ART. 542 - VERSAMENTO IMPOSTA DI BOLLO SU REDDITI LAVORO AUTONOMO.	RS	0,00	PR	0,00	R	0,00	EP	0,00		
		CP	200,00	PC	0,00	I	0,00	ECP	200,00	EC	0,00
		CS	200,00	TP	0,00	FPV	0,00	TR	0,00		
Cap. 111545/545/0	ART. 545 - VERSAMENTO IRPEF SU REDDITIT LAVORO AUTOMO (COD.1040-1049).	RS	0,00	PR	0,00	R	0,00	EP	0,00		
		CP	150.000,00	PC	54.036,72	I	54.036,72	ECP	95.963,28	EC	0,00
		CS	150.000,00	TP	54.036,72	FPV	0,00	TR	0,00		
Cap. 112550/550/0	ART. 550 - VERSAMENTO RIT. IRPEF ARRETRATI SU REDDITI LAVORO DIPENDENTI (COD. 1002).	RS	0,00	PR	0,00	R	0,00	EP	0,00		
		CP	100.000,00	PC	81.745,70	I	81.745,70	ECP	18.254,30	EC	0,00
		CS	100.000,00	TP	81.745,70	FPV	0,00	TR	0,00		
Cap. 113560/560/0	ART. 560 - VERSAMENTO RITENUTE IRPEF PER FINE RAPPORTO (COD.1012).	RS	0,00	PR	0,00	R	0,00	EP	0,00		






**CONSIGLIO REGIONALE DELLA CALABRIA**  
**CONTO DEL BILANCIO – GESTIONE DELLE SPESE**  
**ESERCIZIO 2015**

Pag. 38

MISSIONE, PROGRAMMA, TITOLO, CAPITOLO	DENOMINAZIONE	RESIDUI PASSIVI AL 1/1/2015 (RS)		PAGAMENTI IN C/RESIDUI (PR)		RIACCERTAMENTO RESIDUI (R)				RESIDUI PASSIVI DA ESERCIZI PRECEDENTI (EP=RS-PR+R)	
		PREVISIONI DEFINITIVE DI COMPETENZA (CP)		PAGAMENTI IN C//COMPETENZA (PC)		IMPEGNI (I)		ECONOMIE DI COMPETENZA (ECP=CP-I-FPV)		RESIDUI PASSIVI DA ESERCIZIO DI COMPETENZA (EC=I-PC)	
		PREVISIONI DEFINITIVE DI CASSA (CS)		TOTALE PAGAMENTI (TP=PR+PC)		FONDO PLURIENNALE VINCOLATO (FPV)				TOTALE RESIDUI PASSIVI DA RIPORTARE (TR=EP+EC)	
Cap. 114570/570/0	ART. 570 - VERSAMENTO ADDIZIONALE IRPEF COMUNALE E REGIONALE SU REDDITI DI LAVORO DIPENDENTE E ASSIMILATO.	CP	300.000,00	PC	148.607,34	I	148.607,34	ECP	151.392,66	EC	0,00
		CS	300.000,00	TP	148.607,34	FPV	0,00			TR	0,00
Cap. 115580/580/0	ART. 580 - VERSAMENTO CONTRIBUTI FIGURATIVI SU REDDITI DI LAVORO DIPENDENTE E ASSIMILATO (L.N.488/1999).	RS	0,00	PR	0,00	R	0,00			EP	0,00
		CP	1.000.000,00	PC	597.202,03	I	597.306,41	ECP	402.693,59	EC	104,38
Cap. 116590/590/0	ART. 590 - VERSAMENTO QUOTE ASSICURATIVE CONSIGLIERI.	CS	1.000.000,00	TP	597.202,03	FPV	0,00			TR	104,38
		RS	0,00	PR	0,00	R	0,00			EP	0,00
Cap. 117600/600/0	ART. 600 - VERSAMENTO RITENUTE IRPEF MOD.730 A SALDO E IN ACCONTO.	CP	90.000,00	PC	29.146,12	I	29.146,12	ECP	60.853,88	EC	0,00
		CS	90.000,00	TP	29.146,12	FPV	0,00			TR	0,00
Cap. 118610/610/0	ART. 610 - VERSAMENTO RITENUTE PREVIDENZIALI ED ASSISTENZIALI SULLE RETIBUZIONI DEL PERSONALE DIPENDENTE.	RS	0,00	PR	0,00	R	0,00			EP	0,00
		CP	2.000.000,00	PC	1.593.921,15	I	1.593.921,15	ECP	406.078,85	EC	0,00
		CS	2.000.000,00	TP	1.593.921,15	FPV	0,00			TR	0,00






**CONSIGLIO REGIONALE DELLA CALABRIA**  
**CONTO DEL BILANCIO – GESTIONE DELLE SPESE**  
**ESERCIZIO 2015**

Pag. 39

MISSIONE, PROGRAMMA, TITOLO, CAPITOLO	DENOMINAZIONE	RESIDUI PASSIVI AL 1/1/2015 (RS)		PAGAMENTI IN C/RESIDUI (PR)		RIACCERTAMENTO RESIDUI (R)		RESIDUI PASSIVI DA ESERCIZI PRECEDENTI (EP=RS-PR+R)			
		PREVISIONI DEFINITIVE DI COMPETENZA (CP)		PAGAMENTI IN C/COMPETENZA (PC)		IMPEGNI (I)		ECONOMIE DI COMPETENZA (ECP=CP-I-FPV)			
		PREVISIONI DEFINITIVE DI CASSA (CS)		TOTALE PAGAMENTI (TP=PR+PC)		FONDO PLURIENNALE VINCOLATO (FPV)		TOTALE RESIDUI PASSIVI DA RIPORTARE (TR=EP+EC)			
		CS	2.000.000,00	TP	1.593.921,15	FPV	0,00		TR	0,00	
Cap. 118615/615/0	ART. 615 - VERSAMENTO RITENUTE PREVIDENZIALI E ASSISTENZIALI SU REDDITI DI LAVORO AUTONOMO.	RS	0,00	PR	0,00	R	0,00		EP	0,00	
		CP	200.000,00	PC	0,00	I	0,00	ECP	200.000,00	EC	0,00
		CS	200.000,00	TP	0,00	FPV	0,00		TR	0,00	
Cap. 119620/620/0	ART. 620 - VERSAMENTO QUOTE RELATIVE A DELEGHE RILASCIATE DAI CONSIGLIERI REGIONALI.	RS	0,00	PR	0,00	R	0,00		EP	0,00	
		CP	102.000,00	PC	101.390,00	I	101.390,00	ECP	610,00	EC	0,00
		CS	102.000,00	TP	101.390,00	FPV	0,00		TR	0,00	
Cap. 1110630/630/0	ART. 630 - VERSAMENTO RITENUTE CONTO TERZI, CESSIONI QUINTO STIPENDIO, SINDACALI E VARIE.	RS	0,00	PR	0,00	R	0,00		EP	0,00	
		CP	900.000,00	PC	892.303,85	I	892.303,85	ECP	7.696,15	EC	0,00
		CS	900.000,00	TP	892.303,85	FPV	0,00		TR	0,00	
Cap. 1111640/640/0	ART. 640 - RESTITUZIONE DEPOSITI DI SOMME PER CAUZIONI E SPESE CONTRATTUALI DI TERZI.	RS	0,00	PR	0,00	R	0,00		EP	0,00	
		CP	20.000,00	PC	0,00	I	0,00	ECP	20.000,00	EC	0,00
		CS	20.000,00	TP	0,00	FPV	0,00		TR	0,00	
Cap. 1111645/645/0	ART. 645 - COSTITUZIONE DEPOSITI CAUZIONALI O CONTRATTUALI PRESSO TERZI.	RS	0,00	PR	0,00	R	0,00		EP	0,00	
		CP	20.000,00	PC	0,00	I	0,00	ECP	20.000,00	EC	0,00
		CS	20.000,00	TP	0,00	FPV	0,00		TR	0,00	






**CONSIGLIO REGIONALE DELLA CALABRIA**  
**CONTO DEL BILANCIO – GESTIONE DELLE SPESE**  
**ESERCIZIO 2015**

Pag. 40

MISSIONE, PROGRAMMA, TITOLO, CAPITOLO	DENOMINAZIONE	RESIDUI PASSIVI AL 1/1/2015 (RS)		PAGAMENTI IN C/RESIDUI (PR)		RIACCERTAMENTO RESIDUI (R)		RESIDUI PASSIVI DA ESERCIZI PRECEDENTI (EP=RS-PR+R)			
		PREVISIONI DEFINITIVE DI COMPETENZA (CP)		PAGAMENTI IN C//COMPETENZA (PC)		IMPEGNI (I)		ECONOMIE DI COMPETENZA (ECP=CP-I-FFV)		RESIDUI PASSIVI DA ESERCIZIO DI COMPETENZA (EC=I-PC)	
		PREVISIONI DEFINITIVE DI CASSA (CS)		TOTALE PAGAMENTI (TP=PR+PC)		FONDO PLURIENNALE VINCOLATO (FPV)		TOTALE RESIDUI PASSIVI DA RIPORTARE (TR=EP+EC)			
Cap. 1112650/650/0	ART. 650 - VERSAMENTO TRATTENUTE PER VITALIZI E REVERSIBILITÀ (ARTT. 3-4-5-8-17-18-21- 27 L.R. N.3/1996).	RS	0,00	PR	0,00	R	0,00	EP	0,00		
		CP	300.000,00	PC	97.781,60	I	97.781,60	ECP	202.218,40	EC	0,00
		CS	300.000,00	TP	97.781,60	FPV	0,00	TR	0,00		
Cap. 1113651/651/0	ART. 651 - PAGAMENTO PREMIO DI FINE SERVIZIO AL PERSONALE DIPENDENTE (L.R. N. 19/1986).	RS	47.716,99	PR	47.716,99	R	0,00	EP	0,00		
		CP	200.000,00	PC	21.123,85	I	80.106,73	ECP	119.893,27	EC	58.982,88
		CS	247.716,99	TP	68.840,84	FPV	0,00	TR	58.982,88		
Cap. 1114652/652/0	ART. 652 - VERSAMENTO IVA ART.17 TER D.P.R. 633/72.	RS	0,00	PR	0,00	R	0,00	EP	0,00		
		CP	1.250.000,00	PC	1.025.431,74	I	1.025.431,74	ECP	224.568,26	EC	0,00
		CS	1.250.000,00	TP	1.025.431,74	FPV	0,00	TR	0,00		
Totale Titolo 7	USCITE PER CONTO TERZI E PARTITE DI GIRO	RS	81.255,79	PR	68.195,57	R	-13.060,22	EP	0,00		
		CP	15.010.360,22	PC	10.982.268,33	I	11.123.746,62	ECP	3.886.613,60	EC	141.478,29
		CS	15.091.616,01	TP	11.050.463,90	FPV	0,00	TR	141.478,29		
Totale Programma	01 SERVIZI PER CONTO TERZI - PARTITE DI GIRO	RS	81.255,79	PR	68.195,57	R	-13.060,22	EP	0,00		
		CP	15.010.360,22	PC	10.982.268,33	I	11.123.746,62	ECP	3.886.613,60	EC	141.478,29
		CS	15.091.616,01	TP	11.050.463,90	FPV	0,00	TR	141.478,29		







**CONSIGLIO REGIONALE DELLA CALABRIA**  
**CONTO DEL BILANCIO – GESTIONE DELLE SPESE**  
**ESERCIZIO 2015**

Pag. 41

MISSIONE, PROGRAMMA, TITOLO, CAPITOLO	DENOMINAZIONE	RESIDUI PASSIVI AL 1/1/2015 (RS)		PAGAMENTI IN C/RESIDUI (FR)		RIACCERTAMENTO RESIDUI (R)		RESIDUI PASSIVI DA ESERCIZI PRECEDENTI (EP=RS-PR+R)	
		PREVISIONI DEFINITIVE DI COMPETENZA (CP)		PAGAMENTI IN C/COMPETENZA (PC)		IMPEGNI (I)		ECONOMIE DI COMPETENZA (ECP=CP-I-FPV)	
		PREVISIONI DEFINITIVE DI CASSA (CS)		TOTALE PAGAMENTI (TP=PR+PC)		FONDO PLURIENNALE VINCOLATO (FPV)		TOTALE RESIDUI PASSIVI DA RIPORTARE (TR=EP+EC)	
Totale MISSIONE 99	SERVIZI PER CONTO TERZI	RS	81.255,79	FR	68.195,57	R	-13.060,22	EP	0,00
		CP	15.010.360,22	PC	10.982.268,33	I	11.123.746,62	ECP	3.886.613,60
		CS	15.091.616,01	TP	11.050.463,90	FPV	0,00	TR	141.478,29
TOTALE MISSIONI		RS	16.227.683,66	FR	1.838.964,49	R	-14.307.927,27	EP	80.791,90
		CP	89.024.036,17	PC	58.171.113,80	I	69.495.717,03	ECP	12.298.480,19
		CS	105.251.719,82	TP	60.010.078,29	FPV	7.229.838,95	TR	11.405.395,13
TOTALE GENERALE DELLE SPESE		RS	16.227.683,66	FR	1.838.964,49	R	-14.307.927,27	EP	80.791,90
		CP	89.101.614,98	PC	58.171.113,80	I	69.495.717,03	ECP	12.376.059,00
		CS	105.251.719,82	TP	60.010.078,29	FPV	7.229.838,95	TR	11.405.395,13

Il Responsabile del Procedimento  
 Dott.ssa Valeria Orlando



IL DIRIGENTE  
 Dr. Maurizio Priolo


CODICE VE CAP.	AA ACC.	DESCRIZIONE PROVVEDIMENTO	ASSESTATO	REVERSALI	RESIDUO
1 1	00	1010	ART. 10 - ENTRATE DERIVANTI DALLA GIUNTA REGIONALE PER IL FUNZIONAMENTO DEL CONSIGLIO.		
	2015	2840 FONDI G.R.PER IL FUNZIONAMENTO DEL CONSIGL IOREGIONALE 12 91/2016 16/02/2016 E 16/02/2016	21.996.998,00	13.566.998,00	8.430.000,00
		TOTALE ANNO COMPETENZA 2015	21.996.998,00	13.566.998,00	8.430.000,00
		TOTALE CAPITOLO 1010	21.996.998,00	13.566.998,00	8.430.000,00
		TOTALE TITOLO 2	21.996.998,00	13.566.998,00	8.430.000,00
2 2	00	2022	ART. 22 - RIMBORSO EMOLUMENTI PER DIPENDENTI COMANDATI PRESSO ALTRI ENTI.		
	2015	439 BLANCATO PAOLA. PROROGA COMANDO DAL 01.01.2015 AL 31.12.2015 12 187/2015 13/03/2015 E 13/03/2015 41 35/2015 13/02/2015 E 13/02/2015	30.985,25		30.985,25
	2015	823 MEGALE SAVERIO - ATTIVAZIONE COMANDO C/O COMUNE DI OPERA DAL 01.09.2010 AL 30.06.2011. 12 186/2011 23/02/2011 E 23/02/2011	27.553,19		27.553,19
	2015	824 GAGLIOTI ANGELO - COLLOCAMENTO A DISPOSIZIO NESSEL DAL 14.02. 2011 AL 13.02.2012 31 61/2011 04/02/2011 E	27.238,77		27.238,77
	2015	825 PASCALE M. COMANDO C/O ON. SCOPELLITI - DA L 20.04.11 AL 19.04.12 12 555/2011 05/07/2011 E 05/07/2011	30.231,81		30.231,81
	2015	826 MILONE C. COMANDO C/O ON. SCOPELLITI - DAL 06.05.11 AL 05.05 .12. 12 553/2011 28/06/2011 E 28/06/2011	33.063,83		33.063,83
	2015	827 MESSINA C. COMANDO C/O ON. SCOPELLITI - DA L 06.05.11 AL 05.05.12. 12 554/2011 05/07/2011 E 05/07/2011	33.063,83		33.063,83
	2015	828 COVELLI V. COMANDO C/O S.S. ON. CALIGIURI - DAL 30.04.11 AL 29.04.12	28.357,84		28.357,84



CODICE VE CAP.	AA ACC.	DESCRIZIONE PROVVEDIMENTO	ASSESTATO	REVERSALI	RESIDUO
2015	829	12 552/2011 05/07/2011 E 05/07/2011 AMATRUDA E. COMANDO C/O GIUNTA REGIONALE - DAL 23.07.11 AL 2 2.07.12	90.081,60		90.081,60
2015	830	12 574/2011 12/07/2011 E 12/07/2011 ROMEO D. R. COMANDO C/O G.R. DAL 02/07/2011 AL 01/07/2012.	31.609,50		31.609,50
2015	831	12 597/2011 19/07/2011 E 19/07/2011 RIMBORSO COMANDO DIPENDENTI C/O S.S. GIUNTA A REG. ANNI 2010 - 2011.	238.058,74		238.058,74
2015	832	07 1/2011 24/10/2011 E 24/10/2011 AMATRUDA E. - RIMBORSO COMANDO C/O GIUNTA REGIONALE DAL 23.07 2010 AL 30.11.2011.	162.237,65		162.237,65
2015	833	07 2/2011 16/11/2011 E 16/11/2011 MEGALE S. - RIMBORSO COMANDO DAL 01.09.2011 AL 30.06.2012.	25.821,03		25.821,03
2015	834	12 890/2011 14/12/2011 E 14/12/2011 PASCALE MASSIMO - COMANDO C/O SEGRETERIA PRESIDENTE G.R. DAL 20.04.2012 AL 19.04.2013.	28.331,31		28.331,31
2015	835	12 521/2012 28/09/2012 E 28/09/2012 MESSINA CINZIA - COMANDO C/O SEGRETERIA PARTICOLARE PRESID. G.R. DAL 06.05.12 AL 05.05.13.	33.063,83		33.063,83
2015	836	12 522/2012 28/09/2012 E 28/09/2012 MILONE CATERINA - COMANDO C/O SEGRETERIA PRESID. G.R. DAL 06. 05.2012 AL 05.05.2013.	33.063,83		33.063,83
2015	837	12 523/2012 28/09/2012 E 28/09/2012 COVELLI V. COMANDO C/O S.S. ASSESSORE ON. CALIGIURI DAL 30. 04.2012 AL 29.04.2013.	30.327,31		30.327,31
2015	838	12 527/2012 02/10/2012 E 02/10/2012 ROMEO D. R. COMANDO C/O STRUTTURA AUSILIAR IADIRIGENTE DIP. 10 G.R. DAL 02.07.2012 AL 01.07.13	39.988,58		39.988,58
2015	840	12 598/2012 25/10/2012 E 25/10/2012 AMATRUDA ERSILIA PROROGA COMANDO ALLA G.R. DAL 23.07.2012 AL 22.07.2013.	114.082,66		114.082,66
2015	841	12 156/2013 28/02/2013 E 28/02/2013 RUBINO LUIGI. PROROGA COMANDO DAL 01.04.2013	10.042,41		10.042,41



CODICE VE CAP.	AA ACC.	DESCRIZIONE PROVVEDIMENTO	ASSESTATO	REVERSALI	RESIDUO
		3 AL 30.06.2013. 12 398/2013 28/05/2013 E 28/05/2013			
2015	842	RACO EMANUELE DIPENDENTE C.R.COMANDO DAL 09.05.2013 AL 08.0 5.2014.	13.285,06		13.285,06
		12 416/2013 03/06/2013 E 03/06/2013			
2015	843	RUBINO LUIGI. PROROGA COMANDODAL 01.07.201 3 AL 30.09.2013.	10.056,34		10.056,34
		12 574/2013 30/08/2013 E 30/08/2013			
2015	844	REGGIO ERNESTO. COMANDO PRESSOS.S. ASSESSO REATTIVITA PRODUT DAL 01.07.2013 AL 30.06.2014.	33.063,83		33.063,83
		12 631/2013 01/10/2013 E 01/10/2013			
2015	845	PINNERI ANTONIA.PROROGA COMAN.PRESSO S.S. ASSESSORE AI PROGR U.E. DAL 17.05.13 AL 16.05.14	33.063,83		33.063,83
		12 626/2013 30/09/2013 E 30/09/2013			
2015	846	NIGIDO GIUSEPPE. PROROGA COMANDO PRESSO S. S.ASSESS. PROGRAM U.E. DAL 15.05.13 AL 14.05.14.	33.063,83		33.063,83
		12 629/2013 01/10/2013 E 01/10/2013			
2015	847	MESSINA CINZIA PROROGA COMANDOSEGRETERIA PART. ON. SCOPELLIT I DAL 06.05.2013 AL 05.05.2014	33.063,83		33.063,83
		12 679/2013 22/10/2013 E 22/10/2013			
2015	848	MILONE CATERINA PROROGA COMANDO SEGRET. PARTIC. ON.SCOPELLIT I DAL 06.05.2013 AL 05.05.2014	33.063,83		33.063,83
		12 682/2013 22/10/2013 E 22/10/2013			
2015	860	ROMEO DEMETRIO R. PROROGA COMANDO PRESSO S.A. D.G. DIPARTIM. LAVORO G.R. 02.07.13 01.07.14	39.988,58		39.988,58
		41 113/2014 06/05/2014 E 06/05/2014			
2015	861	PASCALE MASSIMO. PROROGA COMANDO PRESSO S. S.CAPO GABINETTO G.R. DAL 20.04.13 AL 19.04.14.	30.231,81		30.231,81
		12 686/2013 23/10/2013 E 23/10/2013			
2015	893	RUBINO LUIGI. PROROGA COMANDODAL 01.10.201 3 AL 31.12.2013. 12 710/2013 11/11/2013 E 11/11/2013	10.050,71		10.050,71



CODICE VE CAP.	AA ACC.	DESCRIZIONE PROVVEDIMENTO	ASSESTATO	REVERSALI	RESIDUO
2015	894	MEGALE SAVERIO. PRESA ATTO COMANDO DAL 01.09.2013 AL 30.06.2 014. 12 740/2013 22/11/2013 E 22/11/2013	26.230,43		26.230,43
2015	895	COVELLI V. PROROGA COMANDO PRESSO S.S.ASSESSORE ON.CALIGIURI DAL 30.04.201 3 AL29.04.2014. 12 741/2013 22/11/2013 E 22/11/2013	31.329,43		31.329,43
2015	896	RUBINO LUIGI. PROROGA COMANDODAL 01.01.201 4 AL 31.01.2014. 12 65/2014 10/02/2014 E 10/02/2014	10.034,10		10.034,10
2015	897	BLANCATO PAOLA. PROROGA COMANDO DAL 01.01.2014 AL 31.12.2014 12 99/2014 03/03/2014 E 03/03/2014	30.985,24		30.985,24
2015	898	RACO EMANUELE.INDENNITA DI FUNZIONE COMAND O DAL 09.05.2013 AL 08.05.2014 12 168/2014 25/03/2014 E 25/03/2014	9.762,47		9.762,47
2015	900	PINNERI A. PROROGA COMANDO S.SASSES. REG. PROGR. UE ON.FEDEL E DAL 17.05.2014 AL 31.12.2014 12 386/2014 29/07/2014 E 29/07/2014	20.668,85		20.668,85
2015	901	NIGIDO G. PROROGA COMANDO S.SASSES. REG. PROGRAMMI UE ON. F EDELE DAL 15.05. AL 31.12.2014 12 389/2014 29/07/2014 E 29/07/2014	20.881,40		20.881,40
2015	902	MESSINA CINZIA PROROGA COMANDOSEGR. PART. PRESID. FF. GIUNTA DAL 06.05.2014 AL 05.11.2014. 12 403/2014 04/08/2014 E 04/08/2014	16.531,92		16.531,92
2015	903	PASCALE MASSIMO. PROGA COMANDOPRESSO S.S. CAPO DI GABINETTO G.R. DAL 20.04.14 AL 31.12.14. 12 417/2014 07/08/2014 E 07/08/2014	21.918,06		21.918,06
2015	904	MILONE CATERINA. PROROGA COMANDO PRESSO SEGR.PART.PRESID. FF G.R. DAL 06.05.14 A L 05.11.14 12 418/2014 07/08/2014 E 07/08/2014	16.531,92		16.531,92
2015	905	REGGIO ERNESTO. PROROGA COMANDO PRESSO S.S . ASSESSORE REG. ATT.PROD. DAL 01/07 AL 31 /12. 12 439/2014 04/09/2014 E 04/09/2014	16.531,92		16.531,92




CODICE VE CAP.	AA ACC.	DESCRIZIONE PROVVEDIMENTO	ASSESTATO	REVERSALI	RESIDUO
2015	906	COVELLI VINCENZO. PROROGA COMANDO PRESSO S.S. ASSESSORE ALLA CULTURA DAL 30.04 AL 29.10.14 12 435/2014 04/09/2014 E 04/09/2014	15.664,71		15.664,71
2015	907	RUBINO LUIGI. PROROGA COMANDOPRESSO DAL 01.04.2014 AL 31.08 2014. 12 478/2014 26/09/2014 E 26/09/2014	16.748,41		16.748,41
2015	908	RUBINO LUIGI PROROGA COMANDODAL 01.09.2014 AL 31.12.2014 12 523/2014 23/10/2014 E 23/10/2014	13.395,41		13.395,41
2015	909	RACO EMANUELE. PROROGA COMANDOPRESSO IL SENATO DELLA REP. DAL 09/05/2014 AL 08/05/2015 12 542/2014 10/11/2014 E 10/11/2014	40.177,93		40.177,93
2015	910	RACO EMANUELE. INTEGRAZIONE INDENNITA DI FUNZIONE DAL 09.05. 2014. 12 630/2014 09/12/2014 E 09/12/2014	37.415,36		37.415,36
2015	1162	RACO E. PROROGA COMANDO PRESSOCAMERA DEI DEPUTATI DAL 01.03. 2015 AL 31.08.2015. 12 642/2015 02/09/2015 E 02/09/2015 12 498/2015 15/06/2015 E 15/06/2015	38.775,37		38.775,37
2015	1331	INFANTINO V. COMANDO SS. ON DE GAETANO ASSESSORE AI TRASPORT I DAL 11.06.2015 A L 10.06.2016 12 530/2015 25/06/2015 E 25/06/2015 31 405/2015 15/06/2015 E 15/06/2015	33.063,83		33.063,83
2015	1364	VIOLA STEFANO.PRESA ATTO ASSEGNAZ. TEMPOR. EX ART. 145 C.3 D.LGS.267/2000 DAL 08.04 .15 12 560/2015 01/07/2015 E 01/07/2015	15.103,98		15.103,98
2015	1365	COVELLI VINCENZO. PRESA D'ATTOCOMANDO PRES SOL' ASS.ON. GUCC IONE DAL 13.03.15 AL 12.03.16 12 557/2015 01/07/2015 E 01/07/2015 41 102/2015 06/05/2015 E 06/05/2015	31.329,43		31.329,43
2015	1905	CALLISTO FULVIO. COMANDO PRESSO AZIENDA CALABRIA VERDE DAL 01.04.2015 AL 30.06.2 015. 12 648/2015 03/09/2015 E 03/09/2015	7.795,93		7.795,93



CODICE VE CAP.	AA ACC.	DESCRIZIONE PROVVEDIMENTO	ASSESTATO	REVERSALI	RESIDUO
		41 160/2015 31/07/2015 E 31/07/2015			
2015	2230	MEGALE SAVERIO. PRESA D'ATTO COMANDO PRESS O IL COMUNE DI OPERA DAL 01/09/2015.AL 30/06/2016.	25.821,03		25.821,03
		12 736/2015 22/10/2015 E 22/10/2015			
2015	2231	CALLISTO FULVIO. PRESA ATTO PROROGA COMAND O C/O AZIENDA CALABRIA VERDE DAL 01/07/201 5 AL30/09/2015.	7.787,80		7.787,80
		12 735/2015 22/10/2015 E 22/10/2015			
		<b>TOTALE ANNO COMPETENZA 2015</b>	<b>1.820.619,55</b>		<b>1.820.619,55</b>
		<b>TOTALE CAPITOLO 2022</b>	<b>1.820.619,55</b>		<b>1.820.619,55</b>
		<b>TOTALE TITOLO 3</b>	<b>1.820.619,55</b>		<b>1.820.619,55</b>
2 2	00	2024	<b>ART. 24 - RESTITUZIONE SPESE DI PUBBLICAZIONE GARA.</b>		
		2014 2974 RECUPERO SPESE PUBBLICAZIONE GARA SERVIZIO NOLEGGIO TRIENN. FOTOCOPIATORI DIGITALI	5.969,09	4.313,40	1.655,69
		12 266/2014 12/05/2014 E 12/05/2014			
		<b>TOTALE ANNO COMPETENZA 2014</b>	<b>5.969,09</b>	<b>4.313,40</b>	<b>1.655,69</b>
		<b>TOTALE CAPITOLO 2024</b>	<b>5.969,09</b>	<b>4.313,40</b>	<b>1.655,69</b>
		<b>TOTALE TITOLO 2</b>	<b>22.002.967,09</b>	<b>13.571.311,40</b>	<b>8.431.655,69</b>
2 2	00	2030	<b>ART. 30 - INTROITI DIVERSI ED ENTRATE EVENTUALI.</b>		
		2011 1708 AZIONE DI REGRESSO AI SENSI ART. 1299 CC SENTENZA TAR 286/11 GANGEMI G. C/C.R.	518,96		518,96
		12 704/2011 12/09/2011 E 12/09/2011			
		31 251/2011 29/07/2011 E 29/07/2011			
		2011 1709 AZIONE DI REGRESSO AI SENSI ART.1299 CC SENTENZA TAR CALABRI A SANDO TERESA C/C. R.	2.093,04		2.093,04
		12 703/2011 12/09/2011 E 12/09/2011			
		31 249/2011 29/07/2011 E 29/07/2011			
		2011 1710 AZIONE DI REGRESSO AI SENSI ART. 1299 CC SENTENZA TAR CALABR IA LOPES A. C/ C.R.	2.740,73		2.740,73
		12 702/2011			




CODICE VE CAP.	AA ACC.	DESCRIZIONE PROVVEDIMENTO	ASSESTATO	REVERSALI	RESIDUO
		12/09/2011 E 12/09/2011 31 248/2011 29/07/2011 E 29/07/2011			
2011 1711		AZIONE DI REGRESSO AI SENSI ART. 1299 CC SENTENZA 286/2011 T AR CALABRIA SEZ. RC. 12 701/2011 12/09/2011 E 12/09/2011 31 247/2011 29/07/2011 E 29/07/2011	2.527,54		2.527,54
2011 1793		MANFREDI G. - RECUPERO COSTI CANONI TIM 3° BIMESTRE 2011. 12 713/2011 14/09/2011 E 14/09/2011 41 283/2011 31/08/2011 E 31/08/2011	4.859,47		4.859,47
2011 1868		MANFREDI G. - RECUPERO INDENNITÀ DI FUNZIO NEAGOSTO 2011. 12 729/2011 22/09/2011 E 22/09/2011 41 289/2011 07/09/2011 E 07/09/2011	1.281,63		1.281,63
2011 1869		PITARO R. RECUPERO INDENNITÀ DI FUNZIONE MESE DI AGOSTO 2011 12 729/2011 22/09/2011 E 22/09/2011 41 289/2011 07/09/2011 E 07/09/2011	1.281,63		1.281,63
		<b>TOTALE ANNO COMPETENZA 2011</b>	<b>15.303,00</b>		<b>15.303,00</b>
2013 1243		PIGNORAMENTO GIRIMONTE A. RIMBORSO SPESE DICHIARAZIONE DI TERZO. 12 447/2013 14/06/2013 E 14/06/2013 41 181/2013 29/05/2013 E 29/05/2013	50,00		50,00
		<b>TOTALE ANNO COMPETENZA 2013</b>	<b>50,00</b>		<b>50,00</b>
		<b>TOTALE CAPITOLO 2030</b>	<b>15.353,00</b>		<b>15.353,00</b>
		<b>TOTALE TITOLO 3</b>	<b>1.835.972,55</b>		<b>1.835.972,55</b>





CODICE VE CAP.	AA ACC.	DESCRIZIONE PROVVEDIMENTO	ASSESTATO	REVERSALI	RESIDUO
2 2	00	2031	ART. 31 - ACCANTONAMENTO FONDI SU DISPOSIZIONE AUTORITÀ GIUDIZIARIA.		
	2015	1 TOLEDA ALFREDO - TRATTENUTA 1/5 STIPENDIO PIGNORAMENTO AZZIM MATURO 12 717/2011 21/09/2011 E 21/09/2011 41 262/2011	56,92		56,92
	2015	3 BUCCIERI PIETRO:TRATTENUTA 1/5STIPENDIO GENN.-DIC. 2015 ATTO PIGNORAMENTO PRECA BRUMMEL SPA 12 771/2011 07/10/2011 E 07/10/2011 41 325/2011 28/09/2011 E 28/09/2011	3.330,36		3.330,36
	2015	19 MANDALARI PASQUALE. ATTO DI PIGNORAMENTO TRC SPA 12 366/2014 17/07/2014 E 17/07/2014 12 199/2014 03/04/2014 E 03/04/2014	3.122,16	282,01	2.840,15
	2015	921 BUCCIERI PIETRO:TRATTENUTA 1/5STIPENDIO GENN. DIC.2012 ATTO PIGNORAMENTO PRECA BRUMMEL SPA 12 771/2011 07/10/2011 E 07/10/2011	1.110,12		1.110,12
	2015	922 BUCCIERI PIETRO:TRATTENUTA 1/5STIPENDIO GENN.DIC. 2013 ATTO PIGNORAMENTO PRECA BRUMMEL SPA 12 771/2011 07/10/2011 E 07/10/2011	3.330,36		3.330,36
	2015	923 BUCCIERI PIETRO:TRATTENUTA 1/5STIPENDIO GENN.DIC. 2014 ATTO PIGNORAMENTO PRECS BRUMMEL SPA 12 771/2011 07/10/2011 E 07/10/2011	3.330,36		3.330,36
	2015	2232 BUCCIERI PIETRO/COVELLI FULVIA ATTO DI PIGNORAMENTO PRESSO TERZI 12 91/2016 16/02/2016 E 16/02/201	703,11	234,37	468,74
TOTALE ANNO COMPETENZA 2015			14.983,39	516,38	14.467,01
TOTALE CAPITOLO 2031			14.983,29	516,38	14.467,01
TOTALE TITOLO 9			14.983,29	516,38	14.467,01




CODICE VE CAP.	AA ACC.	DESCRIZIONE PROVVEDIMENTO	ASSESTATO	REVERSALI	RESIDUO
3 3	00	3211			
		ART. 211 - SVINCOLO SOMME PER PREMIO FINE SERVIZIO PERSONALE DIPENDENTE (L.R. N. 19/86).			
	2015	2689 AVV. CARLO ALBERTO CALABRO' NATO IL 01/07/1949. ATTRIBUZIONE QUOTA REGIONALE INDENNITÀ PREMIO DI SERVIZIO, AI SENSI DELL'ART. 1 DELLA L.R. 2 MAGGIO 1986 , N. 19. 12 848/2015 17/12/2015 E 17/12/2015	58.982,88		58.982,88
		TOTALE ANNO COMPETENZA 2015	58.982,88		58.982,88
		TOTALE CAPITOLO 3211	58.982,88		58.982,88
		TOTALE TITOLO 9	73.966,27	516,38	73.449,89

## RIEPILOGO TOTALI PER ANNO

ANNO	TITOLO 1	TITOLO 2	TITOLO 3	TITOLO 4	TITOLO 5	TITOLO 6	TITOLO 9	TOTALE
2011			15.303,00					15.303,00
2013			50,00					50,00
2014		1.655,69						1.655,69
2015		8.430.000,00	1.820.619,55				73.449,89	10.324.069,44
		8.431.655,69	1.835.972,55				73.449,89	10.341.078,13

Il Responsabile del Procedimento  
Dott.ssa Valeria Orlando



IL DIRIGENTE  
Dr. Maurizio Priolo

Allegato N

CODICE VE CAP.	AA IMP.	DESCRIZIONE PROVVEDIMENTO	ASSESTATO	MANDATI	RESIDUO
1	1 00	11015	ART. 15 - INDENNITÀ PER MISSIONI DI CUI ART. 9 L.R. N.3/1996.		
		2015 1469	2.560,20		2.560,20
		CONSIGLIERI REGIONALI - LIQUIDAZIONE MISSIONI MESI DI OTTOBRE E NOVEMBRE 2015. 12 859/2015 21/12/2015 E 21/12/2015			
		2015 1554	1.074,41		1.074,41
		CONSIGLIERI REGIONALI - LIQUIDAZIONE MISSIONI MESE DI NOVEMBRE 2015. 12 29/2016 07/01/2016 E 07/01/2016			
		TOTALE ANNO COMPETENZA 2015		3.634,61	3.634,61
		TOTALE CAPITOLO 11015		3.634,61	3.634,61
1	1 00	13030	ART. 30 - ASSICURAZIONE CONTRO GLI INFORTUNI DEI CONSIGLIERI REGIONALI.		
		2015 1512	9.125,63		9.125,63
		PROROGA SERVIZIO ASSICURATIVO AFFERENTE IL RIMBORSO SPESE MEDICHE CONSIGLIERI ED ASSESSORI (DAL 01/11/2015 AL 31/12/2015) E SERVIZIO INFORTUNI CONSIGLIERI ED ASSESSORI DEL C.R. (DAL 30/09/2015 AL 12 863/2015 22/12/2015 E 22/12/2015			
		TOTALE ANNO COMPETENZA 2015		9.125,63	9.125,63
		TOTALE CAPITOLO 13030		9.125,63	9.125,63
1	1 00	15052	ART. 52 - RESTITUZIONE CONTRIBUTI VERSATI. ART. 18 L.R. N. 3/1996.		
		2015 1525	17.562,09		17.562,09
		CONSIGLIERI REGIONALI - RESTITUZIONE CONTRIBUTI VERSATI PER IL CONSEGUIMENTO DEL DIRITTO ALL'ASSEGNO VITALIZIO - SALDO SUGLI IMPORTI DOVUTI 12 873/2015 29/12/2015 E 29/12/2015			
		2015 1526	18.899,50		18.899,50
		DOTT. SALVATORE LUCÀ - RESTITUZIONE CONTRIBUTI VERSATI PER IL CONSEGUIMENTO DEL DIRITTO ALL'ASSEGNO VITALIZIO 12 872/2015			



CODICE VE CAP.	AA IMP.	DESCRIZIONE PROVVEDIMENTO	ASSESTATO	MANDATI	RESIDUO
2015	1527	DOTT. SANTI ZAPPALÀ - RESTITUZIONE CONTRIBUTI VERSATI PER IL CONSEGUIMENTO DEL DIRITTO ALL'ASSEGNO VITALIZIO 12 874/2015 29/12/2015 E 29/12/2015	14.032,60		14.032,60
TOTALE ANNO COMPETENZA 2015			50.494,19		50.494,19
TOTALE CAPITOLO 15052			50.494,19		50.494,19
1	2 00	21071	ART. 71 - SPESE PER ATTIVITÀ PROMOZIONALI.		
2015	430	CONCESSIONE PATROCINIO E CONTRIBUTI 09 60/2014 07/08/2014 E 07/08/2014	12.500,00	1.500,00	11.000,00
2015	497	CONCESSIONE PATROCINIO E CONTRIBUTI 09 67/2014 27/08/2014 E 27/08/2014	3.500,00		3.500,00
TOTALE ANNO COMPETENZA 2015			16.000,00	1.500,00	14.500,00
TOTALE CAPITOLO 21071			16.000,00	1.500,00	14.500,00
1	2 00	21072	ART. 72 - PATROCINIO E CONTRIBUTI.		
2015	431	CONTRIBUTO PER LA REALIZZAZIONE DI UNA MOSTRA SULL'ARTIGIANATO E I PRODOTTI TIPICI CALAB. 09 52/2013 25/07/2013 E 25/07/2013	5.000,00		5.000,00
2015	432	CONCESSIONE CONTRIBUTI 09 81/2013 17/12/2013 E 17/12/2013	4.500,00		4.500,00
2015	433	CONCESSIONE CONTRIBUTI 09 76/2014 30/09/2014 E 30/09/2014	5.000,00		5.000,00
2015	1580	CONCESSIONE CONTRIBUTI 11 79/2015 28/12/2015 E	53.300,00		53.300,00
2015	1581	CONCESSIONE CONTRIBUTI 11 80/2015 28/12/2015 E	63.050,00		63.050,00



CODICE VE CAP.	AA IMP.	DESCRIZIONE PROVVEDIMENTO	ASSESTATO	MANDATI	RESIDUO
	2015 1582	CONCESSIONE CONTRIBUTI 11 81/2015 28/12/2015 E	42.500,00		42.500,00
		TOTALE ANNO COMPETENZA 2015	173.350,00		173.350,00
		TOTALE CAPITOLO 21072	173.350,00		173.350,00
1	3 00 31094	ART. 94 - ONERI PREVIDENZIALI E ASSISTENZIALI A CARICO ENTE SU SPESE PERSONALE GRUPPI CONSILIARI.			
	2015 1576	SPESE GRUPPI CONSILIARI ANNO 2015 12 91/2016 16/02/2016 E 16/02/2016	4.191,59		4.191,59
		TOTALE ANNO COMPETENZA 2015	4.191,59		4.191,59
		TOTALE CAPITOLO 31094	4.191,59		4.191,59
1	4 00 41120	ART. 120 - SPESE PER IL TRATTAM. FISSO DEL PERSONALE A TEMPO INDETERM. ADDETTO ALLA S.A. DEL C.R.			
	2015 434	ASSEGNI FISSI, INDENNITÀ E CONTRIBUTI PERSONALE STRUTTURE AMM INISTRATIVE. 12 542/2004 31/12/2004 E 01/01/2005	126.957,15		126.957,15
	2015 435	SOMME DIRETTORE GENERALE. 12 623/2009 14/10/2009 E 14/10/2009	69.078,77		69.078,77
	2015 436	CAMPOLO GIOVANNI - RIMBORSO EMOLUMENTI 171007/3092008. 12 149/2008 26/02/2008 E 04/03/2008	32.315,00		32.315,00
	2015 437	SURACI FELICETTA RIMBORSO EMOLUMENTI 213062008. 12 211/2008 17/03/2008 E 17/03/2008	20.622,43		20.622,43
	2015 438	LOMBARDO CATERINA RIMBORSO COMANDO 3-3-2008/2-3-2009.	37.155,41		37.155,41

CODICE VE CAP.	AA IMP.	DESCRIZIONE PROVVEDIMENTO	ASSESTATO	MANDATI	RESIDUO
		12 766/2008 24/11/2008 E 24/11/2008			
2015	439	MALLAMACI ANTONINO-RIMBORSO COMANDO 4*10*2008/3*10*2009.	43.115,76		43.115,76
		12 767/2008 24/11/2008 E 24/11/2008			
2015	440	GIUNTA IRMA-RIMBORSO COMANDO 7*7*2008/6*7*2009.	31.083,82		31.083,82
		12 770/2008 24/11/2008 E 24/11/2008			
2015	441	VERSACE GREGORIO-RIMBORSO COMANDO 28*4*2008/27*4*2009.	44.283,93		44.283,93
		12 769/2008 24/11/2008 E 24/11/2008			
2015	442	ROMEO CATERINA-RIMBORSO COMANDO 7*11*2008/6*11*2009.	42.855,58		42.855,58
		12 771/2008 24/11/2008 E 24/11/2008			
2015	443	FRANCO GIOVANNI-RIMBORSO COMANDO 11*11*2008/10*11*2009.	32.220,23		32.220,23
		12 774/2008 27/11/2008 E 27/11/2008			
2015	444	LABADESSA CARMELO. RIMBORSO COMANDO 12 37/2009 13/01/2009 E 13/01/2009 12 623/2009 14/10/2009 E 14/10/2009	44.878,80		44.878,80
		<b>TOTALE ANNO COMPETENZA 2015</b>	<b>524.566,88</b>		<b>524.566,88</b>
		<b>TOTALE CAPITOLO 41120</b>	<b>524.566,88</b>		<b>524.566,88</b>
1	4 00	41121			
		<b>ART. 121 - RIMBORSI AD ENTI PER SPESE DI PERSONALE COMANDATO NELLA S.A. DEL CONSIGLIO REGIONALE.</b>			
2015	406	TORCASIO LUCA. COMANDO PRESSO IL C.R. DAL 08/09/2014 AL 07/09/2015. 12 455/2015 20/05/2015 E 20/05/2015 41 97/2015 28/04/2015 E 28/04/2015	31.906,54		31.906,54
2015	446	RANIERI CARLO-RIMBORSO COMANDO RE. COM. 17*3*09/16*3*2010. 12 162/2009 28/02/2009 E 28/02/2009	40.296,77		40.296,77
2015	447	LABADESSA C. COMANDO 13-6-2009/31-03-2010.	27.711,22		27.711,22



CODICE VE CAP.	AA IMP. DESCRIZIONE PROVVEDIMENTO	ASSESTATO	MANDATI	RESIDUO
2015	448 LEONE G. COMANDO 1-9-2009/31-8-2010. 12 615/2009 13/10/2009 E 13/10/2009 12 691/2009 17/11/2009 E 17/11/2009	52.045,02		52.045,02
2015	449 FRANCO G. - PROROGA COMANDO 11/11/2009/10/11/2010. 12 808/2009 31/12/2009 E 31/12/2009	33.073,99		33.073,99
2015	450 SQUILLACE A. - COMANDO 21-9-2009/20-09-2010. 12 800/2009 31/12/2009 E 31/12/2009	30.004,89		30.004,89
2015	451 CUIDA R. - COMANDO 2-5-2009/31-3-2010. 12 830/2009 31/12/2009 E 31/12/2009	40.403,63		40.403,63
2015	452 MIDURI GIULIA. PROROGA COMANDODAL 19.09.2012 AL 18.09.2013. 12 635/2013 02/10/2013 E 02/10/2013 12 813/2011 11/11/2011 E 11/11/2011	7.930,51		7.930,51
2015	453 ELASIMME ETTORE - COMANDO C/OSTRUTTURA AMMINISTRATIVA C.R. DAL 05.08.2011 AL 04.08.2012. 12 889/2011 14/12/2011 E 14/12/2011	37.454,05		37.454,05
2015	454 CARACCIULO SIMONA. COMANDO DAL05/12/2011 AL 04/06/2012 12 151/2012 27/02/2012 E 27/02/2012 12 917/2011 30/12/2011 E 30/12/2011	19.977,01		19.977,01
2015	455 ELASIMME ETTORE PRESA D ATTOPROROGA COMANDO AL C.R. DAL 05.08.2012 AL 04.08.2013. 12 616/2012 26/10/2012 E 26/10/2012	37.454,05		37.454,05
2015	456 TRAMONTANA A. PRESA D ATTOCOMANDO AL C.R. DAL 25.06.2012 AL 24.06.2013. 12 703/2012 04/12/2012 E 04/12/2012	39.966,50		39.966,50
2015	457 SCHIPANI FRANCESCA M. PROROGACOMANDO AL C.R. DAL 10.01.2013 AL 09.01.2014. 12 257/2013 11/04/2013 E 11/04/2013	39.966,50		39.966,50



CODICE VE CAP.	AA IMP. DESCRIZIONE PROVVEDIMENTO	ASSESTATO	MANDATI	RESIDUO
2015	458 DE MAIO M.G. PRESA D'ATTO COMANDO AL C.R. DAL 10.01.2013 AL 09.01.2014. 12 273/2013 15/04/2013 E 15/04/2013	39.966,50		39.966,50
2015	459 NAMIA L.A. PRESA ATTO COMANDOAL C.R. DAL 10.01.2013 AL 31.0 3.2013. 12 318/2013 06/05/2013 E 06/05/2013	7.496,08		7.496,08
2015	461 GERMOLE A. RINNOVO COMANDO PRESSO IL C.R. CO.RE.COM DAL 01. 11.2013 AL 31.12.2013. 12 42/2014 29/01/2014 E 29/01/2014 12 361/2013 20/05/2013 E 20/05/2013	8.785,35		8.785,35
2015	462 LACAVA E. RINNOVO COMANDO AL CR CORECOM DAL 08.01.2013 AL 07 .01.2014. 12 408/2013 30/05/2013 E 30/05/2013	28.429,98		28.429,98
2015	463 STILLITANO M. PROROGA COMANDOAL C.R. DAL 01.01.12 AL 31.12. 12 E DAL 01.01.13 AL 01.05.13. 12 404/2013 29/05/2013 E 29/05/2013	56.982,87		56.982,87
2015	464 MIDURI GIULIA. PROROGA COMANDODAL 19.09.2012 AL 18.09.2013. 12 635/2013 02/10/2013 E 02/10/2013	26.065,99		26.065,99
2015	465 MIDURI G. COMANDO DAL 19.09.2013 AL 18.09.2014. 12 795/2013 06/12/2013 E 06/12/2013	9.686,67		9.686,67
2015	466 TRAMONTANA ALESSANDRA PROROGACOMANDO DAL 25.06.2013 AL 24.0 6.2014. 12 813/2013 17/12/2013 E 17/12/2013	19.496,63		19.496,63
2015	467 IMPEGNI DA ASSUMENRE SUL FABB.DEL S.G. 12 9/2014 07/01/2014 E 07/01/2014	80.140,26	22.353,51	57.786,75
2015	468 MIDURI G. COMANDO DAL 19.09.2013 AL 18.09.2014. 12 795/2013 06/12/2013 E 06/12/2013	24.309,83		24.309,83
2015	469 TRAMONTANA ALESSANDRA PROROGACOMANDO DAL 25.06.2013 AL 24.0 6.2014. 12 813/2013	17.957,42		17.957,42





CODICE VE CAP.	AA IMP. DESCRIZIONE PROVVEDIMENTO	ASSESTATO	MANDATI	RESIDUO
2015	470 CUZZUPI ORNELLA MARIA. PRESA AITTO COMANDO AL CORECOM CALABR IA DAL 01.09.13 AL 31.08.2014 12 169/2014 25/03/2014 E 25/03/2014	33.032,98		33.032,98
2015	471 DE MAIO MARIA GRAZIA. PROROGACOMANDO AL C.R. DAL 10.01.2014 AL 31.01.2014 12 170/2014 25/03/2014 E 25/03/2014	2.190,30		2.190,30
2015	472 DEL GRANDE MARIA ELISA. PROROGA COMANDO AL C.R. DAL 10.01.20 14 AL 31.01.2014 12 161/2014 24/03/2014 E 24/03/2014	2.190,30		2.190,30
2015	473 MARTINO SONIA PRESA AITTO COMANDO AL CR DAL 17.02.2014 AL 16. 02.2015. 12 222/2014 09/04/2014 E 09/04/2014	35.715,64	14.929,67	20.785,97
2015	474 GUZZO GREGORIO. PRESA AITTO COMANDO AL C.R. DAL 29.05.2014 AL 28.05.2015 12 370/2014 17/07/2014 E 17/07/2014	41.065,40		41.065,40
2015	475 TRAMONTANA ALESSANDRA PROROGACOMANDO AL C.R. DAL 25.06.2014 AL 24.06.2015. 12 401/2014 01/08/2014 E 01/08/2014	37.454,05		37.454,05
2015	476 CARIDI CARMELO. COMANDO AL C.RDAL 06.05.2014 AL 05.05.2015. 12 71/2016 09/02/2016 E 09/02/2016 12 504/2014 07/10/2014 E 07/10/2014	12.750,45		12.750,45
2015	477 CIPRI MARIA. PROROGA COMANDOAL C.R. DAL 01.09.2014 AL 31.0 8.2015. 12 581/2014 27/11/2014 E 27/11/2014	28.128,40		28.128,40
2015	478 CUZZUPI ORNELLA MARIA. PROROGACOMANDO AL C.R DAL 01.09.2014 AL 31.08.2014. 12 580/2014 27/11/2014 E 27/11/2014	33.032,98		33.032,98
2015	479 SICILIANI S. PROROGA COMANDOPRESSO UFFICIO RECAPITO GRUPPI CONS. DAL 08.09.14 AL 31.12.14 12 629/2014 09/12/2014 E 09/12/2014	8.967,31	6.342,07	2.625,24



CODICE VE CAP.	AA IMP.	DESCRIZIONE PROVVEDIMENTO	ASSESTATO	MANDATI	RESIDUO
2015	480	MATR. 5247. COMANDO AL CONSIGLIO REGIONALE DAL 04.06.2014 AL 19.04.2015. 12 72/2016 09/02/2016 E 09/02/2016 41 17/2016 19/01/2016 E	10.027,93		10.027,93
2015	481	MATR. 7108. COMANDO AL CONSIGLIO REGIONALE DAL 04.06.2014 AL 19.04.2015. 12 89/2016 15/02/2016 E 15/02/2016 12 53/2015 16/01/2015 E 16/01/2015	31.849,77		31.849,77
TOTALE ANNO COMPETENZA 2015			1.033.913,77	43.625,25	990.288,52
TOTALE CAPITOLO 41121			1.033.913,77	43.625,25	990.288,52
1	4 00	41180	ART. 180 - INDENNITÀ DI MISSIONI E TRASFERITA DEL PERSONALE DIPENDENTE ASSEGNATO ALLA S.A. DEL CONSIGLIO REGIONALE.		
2015	1528	LIQUIDAZIONE MISSIONI EFFETTUATE NEL MESE DI NOVEMBRE 2015 DAL PERSONALE DI RUOLO DEL CONSIGLIO REGIONALE DELLA CALABRIA. 12 868/2015 28/12/2015 E 28/12/2015	108,45		108,45
2015	1529	LIQUIDAZIONE MISSIONI EFFETTUATE NEI MESEI DI SETTEMBRE, OTTOBRE E NOVEMBRE 2015 DAL PERSONALE DI RUOLO DEL CONSIGLIO REGIONALE DELLA CALABRIA. 12 869/2015 28/12/2015 E 28/12/2015	693,32		693,32
TOTALE ANNO COMPETENZA 2015			801,77		801,77
TOTALE CAPITOLO 41180			801,77		801,77
1	4 00	41210	ART. 210 - SPESE ACCERTAMENTI SANITARI PER MALATTIE DEI DIPENDENTI.		
2015	1437	LIQUIDAZIONE FATTURA ELETTRONICA N. B 20150000193 DEL 17/09/2015 12 849/2015 17/12/2015 E 17/12/2015	432,80		432,80
2015	1588	LIQUIDAZIONE FATTURA ELETTRONICA B20150000223 DEL 30/10/2015. Visite FISCALI MESI DI AGOSTO E SETTEMBRE 2015	335,57		335,57



CODICE VE CAP.	AA IMP.	DESCRIZIONE PROVVEDIMENTO	ASSESTATO	MANDATI	RESIDUO
TOTALE ANNO COMPETENZA 2015			768,37		768,37
TOTALE CAPITOLO 41210			768,37		768,37
1	4 00	42269	ART. 269 - INDENNITÀ DI STRUTTURA PER IL PERSONALE APPARTENENTE AD ALTRE P.A. E COMANDO C/O LE STR. SPEC.		
2015	1417	SIG. LAURENZANO MICHELE, NATO IL 03/08/1975 A CROTONE, DIPENDENTE DELL'AMM. PROVINCIALE DI CROTONE. PERFEZIONAMENTO COMANDO PRESSO LA STRUTTURA SPECIALE DELL'ON. ANTONIO SCALZO, PRESIDENTE DEL 12 822/2015 09/12/2015 E 09/12/2015 12 41/2016 13/01/2016 E 13/01/2016	443,83		443,83
2015	1456	DE FAZIO PASQUALE, DIPENDENTE DELLA GIUNTA REGIONALE. PERFEZIONAMENTO PROCEDURA COMANDO ED IMPEGNO DI SPESA PER 12 MESI PRESSO LA S.S. DEL PRESIDENTE DEL C.T. ON. NICOLA IRTO DAL 22.10.2015 AL 21.10.2016. 12 858/2015 21/12/2015 E 21/12/2015	1.816,58		1.816,58
2015	1534	SIG GIUSEPPE FALLETTI, DIPENDENTE DELL'AZIENDA SANITARIA PROVINCIALE DI REGGIO CALABRIA. PERFEZIONAMENTO COMANDO E IMPEGNO DI SPESA PER 12 (DODICI) MESI PRESSO LA STRUTTURA SPECIALE DEL 12 876/2015 29/12/2015 E 29/12/2015	607,17		607,17
2015	1536	D.SSA CARMELA FEDELE, DIP. DELLA GIUNTA REGIONALE. PERFEZIONAMENTO COMANDO ED IMPEGNO DI SPESA PER 12 (DODICI) MESI PRESSO LA STRUTT. SPECIALE DEL CONSIGLIERE REGIONALE DELLA CALABRIA ON. VINCENZO 12 17/2016 05/01/2016 E 05/01/2016	937,91		937,91
2015	1537	SIG. GIUSEPPE PANTANO, DIP. DELLA GIUNTA REGIONALE. PERFEZIONAM. COMANDO ED IMPEGNO DI SPESA PER 12 (DODICI) MESI PRESSO LA STRUTT. SPEC. DEL PRES. DEL GRUPPO CONSILIARE DEMOCRATICI PROGRESSISTI ON.12 15/2016	1.787,64		1.787,64



CODICE VE CAP.	AA IMP. DESCRIZIONE PROVVEDIMENTO	ASSESTATO	MANDATI	RESIDUO
2015 1538	04/01/2016 E 04/01/2016 SIG. FELICE DE NAPOLI, DIPENDENTE DELLA GIUNTA REGIONALE. PERFEZIONAMENTO COMANDO PER 12 MESI PRESSO LA STRUTTURA SPECIALE DEL CONSIGLIERE REGIONALE DELLA CALABRIA, ON. GIUSEPPE AIETA, DAL 05/11/2015 AL 12 19/2016	2.415,36		2.415,36
2015 1539	05/01/2016 E 05/01/2016 SIG. LUIGI VELTRI, DIPEND. DELLA GIUNTA REGIONALE. PERFEZIONAM.COMANDO ED IMPEGNO DI SPESA RELATIVA AL COMANDO PER 12 (DODICI) MESI PRESSO LA STRUTT. SPECIALE DEL PRESID. DEL GRUPPO CONSILIARE MISTO 12 14/2016	1.753,26		1.753,26
2015 1540	04/01/2016 E 04/01/2016 CHIAPPETTA ROSARIO , DIPEND. G. R. PERFEZIONAM.COMANDO ED IMPEGNO DI SPESA RELATIVA AL COMANDO PER 12 (DODICI) MESI PRESSO LA STRUTT. SPECIALE DEL PRESID. DELLA I^ COMMISSIONE CONSILIARE, ON.FRANCO 12 5/2016	9.316,33		9.316,33
2015 1541	04/01/2016 E 04/01/2016 RANIA G. PERFEZIONAMENTO PROCEDURA COMANDO ED IMPEGNO PER 12 MESI C/O S.S. ON. MANGIALAVORI DALL'11.05.2015 AL 10.05.2016. 12 12/2016	11.610,53		11.610,53
2015 1542	04/01/2016 E 04/01/2016 SIG. ANTONIO FULEO, NATO IL 03/09/1959 A CATANZARO, DIP.DELLA GIUNTA REGIONALE. PERFEZ. PROCEDURA DI COMANDO ED IMPEGNO DI SPESA PER 12 (DODICI) MESI PRESSO LA STRUTT.SPEC.DEL PRES.DEL GRUPPO CALABRIA 12 20/2016	8.364,08		8.364,08
2015 1543	05/01/2016 E 05/01/2016 SIG. GAETANO STAGNO, NATO IL 31/01/1970 A RIVOLI (TO), DIP.DELL'A.S.P.DI CATANZARO. PERFEZ. PROCEDURA DI COMANDO ED IMPEGNO DI SPESA PER 12 (DODICI) MESI PRESSO LA STRUTT.SPEC.DEL PRESIDENTE DEL GRUPPO 12 9/2016	28.431,14		28.431,14
2015 1547	04/01/2016 E 04/01/2016 DOTT. MICHELE LAURENZANO, DIPENDENTE DELL'AMM. PROVINCIALE DI CROTONE. ATTIVAZIONE E PRENOTAZIONE SPESA RELATIVA	71,78		71,78



CODICE VE CAP.	AA IMP.	DESCRIZIONE PROVVEDIMENTO	ASSESTATO	MANDATI	RESIDUO
		AL COMANDO PER 12 (DODICI) MESI PRESSO LA S.S. DEL CONSIGLIERE REGIONALE, ON. 12 23/2016 05/01/2016 E 05/01/2016			
2015	1564	SIG. MARIO GUARAGNA DIPENDNETE DELLA GIUNTA REGIONALE. ATTIVAZIONE E ORENOTAZIONE SPESA RELATIVA AL COMANDO PER 12 MESI PRESSO LA STRUTT. SPEC. DEL PRES. DELLA IV COMMISSIONE , ON. DOMENICO 12 871/2015 28/12/2015 E 28/12/2015	78,85		78,85
2015	1565	SIG. VINCENZO LAUDADIO, NATO IL 18/05/1969 A CATNZARO, DIP. DELLA GIUNTA REG. ATTIVAZIONE E PRENOTAZIONE SPESA RELATIVA AL COMANDO PER 12 MESI PRESSO LA STRUTT. SPEC. DEL PRESIDENTE DELLA COMMISSIONE 12 877/2015 29/12/2015 E 29/12/2015	25,97		25,97
		<b>TOTALE ANNO COMPETENZA 2015</b>	<b>67.660,43</b>		<b>67.660,43</b>
		<b>TOTALE CAPITOLO 42269</b>	<b>67.660,43</b>		<b>67.660,43</b>
1	4 00	42270			
		<b>ART. 270 - SPESE PER TRATTAMENTO DEL PERSONALE ESTERNO ASSEGNATO PRESSO STRUTTURE SPECIALI.</b>			
2015	484	RICCI RIMBORSO 13-6-08/12-6-09 12 259/2009 06/04/2009 E 06/04/2009	47.404,45		47.404,45
2015	485	STAGNO GAETANO - RIMBORSO EMOLUMENTI PERIODO:13-6-07/12-6-08 12 589/2007 07/11/2007 E	29.870,00		29.870,00
2015	486	RIMBORSI ENTI PER COMANDI. 12 610/2008 11/09/2008 E 11/09/2008	52.498,25		52.498,25
2015	487	MARTINO ALESSANDRO - RIMBORSOCOMPETENZE DAL 1-12-06/22-8-08 12 593/2007 09/11/2007 E	41.112,23	23.864,12	17.248,11
2015	488	MASTRANGELO C. COMANDO DAL 01.09 AL 31.12.2008 12 690/2009 17/11/2009 E 17/11/2009	13.369,41		13.369,41
2015	489	RICCI PAOLO - RIMBORSO COMPETENZE PERIODO 1-1/31-12-2007.	47.404,45		47.404,45



CODICE VE CAP.	AA IMP.	DESCRIZIONE PROVVEDIMENTO	ASSESTATO	MANDATI	RESIDUO
2015	490	41 160/2007 17/10/2007 E 17/10/2007 RIMBORSI ENTI PER COMANDI. 12 52/2008 10/01/2008 E 10/01/2008	233.059,21		233.059,21
2015	491	MAZZIOTTA SALVATORE RIMBORSO EMOLUMENTI 9'5'31'8'2007~ 12 328/2008 08/04/2008 E 10/04/2008	42.557,10		42.557,10
2015	492	PLASTINA GIONATA RIMBORSO EMOLUMENTI 3'12'2007/31'8'2008. 12 331/2008 09/04/2008 E 10/04/2008	22.876,97		22.876,97
2015	493	RICCELLI LUIGI. COMANDO DAL 19/05/2012 AL 18/05/2013. 12 400/2012 23/07/2012 E 23/07/2012	15.527,32		15.527,32
2015	494	CESARIO RAFFAELE RIMBORSO EMOLUMENTI 1-9-2007/31-1-2008 E 1- 2-/31-8-2008. 12 376/2008 23/04/2008 E 23/04/2008	54.474,73		54.474,73
2015	495	SAFFIOTTI DOMENICA RIMBORSO EMOLUMENTI 27'5'2008/26'5'2009. 12 417/2008 27/05/2008 E 27/05/2008	44.442,79		44.442,79
2015	496	GREGORACE ANNA - RIMBORSO EMOLUMENTI 7'5'2008/6'5'2009. 12 505/2008 16/07/2008 E 16/07/2008	33.971,82		33.971,82
2015	498	MONTELEONE B. RIMBORSO COMANDO SETTO OTTOVINDIC'13'/2008. 12 261/2009 06/04/2009 E 06/04/2009	16.468,20		16.468,20
2015	499	BELLAMORE FRANCESCA COMANDO 123'2008/11'3'2009. 12 715/2008 22/10/2008 E 22/10/2008	30.326,79		30.326,79
2015	500	FABBRICATORE COSIMO COMANDO 169'2008/15'9'2009. 12 754/2015 02/11/2015 E 02/11/2015	6.670,80		6.670,80
2015	501	MAZZIOTTA SALVATORE RIMBORSO COMANDO 15'10'2008/14'10'2009. 12 787/2008 09/12/2008 E 09/12/2008	26.703,57		26.703,57



*Re*

CODICE VE CAP.	AA IMP.	DESCRIZIONE PROVVEDIMENTO	ASSESTATO	MANDATI	RESIDUO
2015	502	LUCIANI SALVATORE-RIMBORSO COMANDO 1°92008/31°82009. 12 7/2009 05/01/2009 E 05/01/2009	36.416,84		36.416,84
2015	503	PLASTINA GIONATA-RIMBORSO COMANDO 1°92008/31°82009. 12 23/2009 07/01/2009 E 07/01/2009	31.374,47		31.374,47
2015	504	RIMBORSI ENTI PER COMANDO DI PERSONALE 12 832/2009 31/12/2009 E 31/12/2009	130.830,30		130.830,30
2015	505	TEDESCO G. - COMANDO 17.05.2010/16.05.2011 - INDENNITÀ DI STRUTTURA. 12 180/2011 23/02/2011 E 23/02/2011	28.438,47		28.438,47
2015	506	BRUNO V. COMANDO PRESSO ON. AMATO P. DAL 25.06.2010 AL 24.06 .2011 - INDENNITÀ STRUTTURA 12 642/2010 05/08/2010 E 05/08/2010	39.577,54		39.577,54
2015	507	LUCIANI S. COMANDO C/O ON. CENSORE DAL 01.09.2010 AL 31.08.2 011 INDENNITÀ DI STRUTTURA. 12 1017/2010 10/12/2010 E 10/12/2010	6.003,48		6.003,48
2015	508	SQUILLACE A. COMANDO C/O S.S.ON. BOVA DAL 21.09.2010 AL 23.12.2010 12 882/2011 07/12/2011 E 07/12/2011 12 1163/2010 31/12/2010 E 31/12/2010	6.057,67		6.057,67
2015	509	GUIDO ALDO - COMANDO C/O ON. PRINCIPE DAL 01.08.2010 AL 31.0 7.2011- INDENNITÀ STRUTTURA. 12 77/2011 27/01/2011 E 27/01/2011	14.995,66		14.995,66
2015	510	DAVOLI A. COMANDO C/O S.S. ON.CICONTE DAL 19.10.2010 AL 18.1 0.2011. INDENN.STRUTTURA 12 153/2011 14/02/2011 E 14/02/2011	39.667,68		39.667,68
2015	511	FRANCO G. COMANDO C/O S.S. ON.TRIPODI DAL 01.09.2010 AL 31.0 8.2011. IND. STRUTTURA 12 162/2011 14/02/2011 E 14/02/2011	15.917,30		15.917,30



*M*

CODICE VE CAP.	AA IMP. DESCRIZIONE PROVVEDIMENTO	ASSESTATO	MANDATI	RESIDUO
2015	512 MURACA G. COMANDO C/O S.S. ON.TALARICO F. DAL 04.10.2010 AL 03.10.2011. IND. STRUTTURA 12 154/2011 14/02/2011 E 14/02/2011	4.768,44		4.768,44
2015	513 DE FAZIO P. COMANDO C/O S.S. ON. PRINCIPE DAL 17.08.2010 AL 16.08.2011. IND. STRUTTURA 12 152/2011 14/02/2011 E 14/02/2011	28.940,09		28.940,09
2015	514 RIPEPE E. COMANDO C/O S.S. ON.BRUNI DAL 10.09.2010 AL 09.09. 2011. IND. STRUTTURA 12 148/2011 14/02/2011 E 14/02/2011	5.574,05		5.574,05
2015	515 DE PAOLI G. COMANDO C/O S.S. ON. ZAPPALÀ DAL 22.11.2010 AL 2 1.12.2010. IND. STRUTTURA 12 158/2011 14/02/2011 E 14/02/2011	1.401,37		1.401,37
2015	516 LAUDADIO V. COMANDO C/O S.S. ON. LOIERO DAL 01.10.2010 AL 30 09.2011. 12 170/2011 16/02/2011 E 16/02/2011	7.006,85		7.006,85
2015	517 DE PAOLI ROSA GRAZIA - COMANDOC/O S.S. ON. TRIPODI DAL 24.01 2011 AL 23.01.2012 12 169/2011 16/02/2011 E 16/02/2011	15.415,07		15.415,07
2015	518 BARBAGALLO U. COMANDO C/O S.S.ON.MAIOLO DAL 12.10.2010 AL 11 .10.2011-INDENNITÀ DI STRUTT. 12 182/2011 23/02/2011 E 23/02/2011	4.717,96		4.717,96
2015	519 TEDESCO G. MODIFICA INCARICO C/O S.S. ON. CICONTE DAL 16.02. 2011 AL 16.05.2011. 12 268/2011 28/03/2011 E 28/03/2011	11.710,58		11.710,58
2015	520 GIGLIOTTI R. RIMBORSO INDENNITÀ DI STRUTTURA MESI LUG.NOV. 2010 12 318/2011 06/04/2011 E 06/04/2011	16.711,03		16.711,03
2015	521 BELCASTRO D. COMANDO C/O S.S.ON. PARENTE DAL 02.03.2011 AL 01.03.2012 12 328/2011 08/04/2011 E 08/04/2011	7.657,80		7.657,80
2015	522 GRECO V. COMANDO C/O S.S. ON.SERRA DAL	6.482,43		6.482,43





CODICE VE CAP.	AA IMP.	DESCRIZIONE PROVVEDIMENTO	ASSESTATO	MANDATI	RESIDUO
		28.02.2011 AL 27.02. 2012. 12 327/2011 08/04/2011 E 08/04/2011			
2015	523	DE PAOLI R.G. COMANDO C/O S.S.ON. MORELLI DAL 03.03.2011 AL 31.03.2011. 12 350/2011 14/04/2011 E 19/04/2011	1.307,94		1.307,94
2015	524	MELFI MARIO COMANDO C/O S.S. ON. AIELLO F. DAL 30.03.2011 AL 29.03.2012. INDENNITÀ STRUTT. 12 373/2011 26/04/2011 E 26/04/2011	6.884,21		6.884,21
2015	525	GERANIA F.COMANDO C/O S.S. ON. MORELLI DAL 01.04.2011 AL 31. 03.2012. IND. STRUTTURA. 12 374/2011 26/04/2011 E 26/04/2011	6.376,27		6.376,27
2015	526	MAGNELLI F.S. - COMANDO C/O ON. LOIERO DAL 01.04.11 AL 31.03 .12." IND. STRUTTURA. 12 468/2011 01/06/2011 E 01/06/2011	3.111,63		3.111,63
2015	527	TEDESCO G."IND. STRUTTURA COMANDO 17"5 2011/16"5 2012. 12 489/2011 15/06/2011 E 15/06/2011	22.757,86		22.757,86
2015	528	DE PAOLI R." IND. STRUTT. COMANDO 01"4"2011/31"3"2012. 12 488/2011 15/06/2011 E 15/06/2011	15.761,37		15.761,37
2015	529	CARUSO F. COMANDO DAL 4"5"2011AL 03/05/2012. 12 486/2011 15/06/2011 E 15/06/2011	14.433,59		14.433,59
2015	530	MAZZEI L. RINNOVO COMANDO DAL03/05/2011 AL 02/05/2012. 12 492/2011 16/06/2011 E 16/06/2011	7.524,89		7.524,89
2015	531	RASO G. RINNOVO COMANDO DAL 07-05-2011 AL 06"05"2012. 12 493/2011 16/06/2011 E 16/06/2011	6.690,66		6.690,66
2015	532	SCARPELLI E. RINNOVO COMANDO DAL 03-05-2011 AL 02-05-2012. 12 485/2011 15/06/2011 E 15/06/2011	8.936,77		8.936,77
2015	533	MAZZIOTTA COMANDO C/O S.S. ON. MORELLI DAL	15.240,63		15.240,63



CODICE VE CAP.	AA IMP.	DESCRIZIONE PROVVEDIMENTO	ASSESTATO	MANDATI	RESIDUO
		13.05.11 AL 12.05 .12 - INDEN. STRUTTURA 12 503/2011 20/06/2011 E 20/06/2011			
2015	534	CALAFIORE S. COMANDO C/O S.S.ON. DE GAETANO - DAL 18.05.11 AL 17.05.12 INDEN. STRUTT. 12 157/2012 01/03/2012 E 01/03/2012	18.223,34		18.223,34
2015	535	MEGNA P. COMANDO C/O ON. DE MASI DAL 25.05.11 AL 24.05.12. INDENNITÀ DI STRUTT. 12 534/2011 28/06/2011 E 28/06/2011	7.705,89		7.705,89
2015	536	ISABELLA A. COMANDO C/O S.S. ON. SCALZO - DAL 01.06.11 AL 31 .05.12 INDEN. DI STRUTT. 12 538/2011 28/06/2011 E 28/06/2011	8.754,93		8.754,93
2015	537	RICCELLI L. COMANDO C/O S.S. ON. LOIERO - DAL 19.05.11 AL 18 .05.12. INDEN. STRUTT. 12 520/2011 27/06/2011 E 27/06/2011	10.266,24		10.266,24
2015	538	VILLELLA V. COMANDO C/O S.S. ON. MAGNO - DAL 12.06.11 AL 11. 06.12. INDEN. STRUTTURA. 12 521/2011 27/06/2011 E 27/06/2011	22.967,97		22.967,97
2015	539	LAMPADA M. COMANDO C/O S.S. ON. BILARDI - DAL 14.04.11 AL 13 .04.12. 12 558/2011 05/07/2011 E 05/07/2011	7.596,26		7.596,26
2015	540	MORABITO P. COMANDO C/O S.S. ON. VILASTI - DAL 17.05.11 AL 16 .05.12. 12 559/2011 05/07/2011 E 05/07/2011	9.483,40		9.483,40
2015	541	MORABITO C. COMANDO C/O S.S. ON. MORELLI DAL 19.04.11 AL 30. 05.11 12 577/2011 12/07/2011 E 12/07/2011	14.842,67		14.842,67
2015	542	MARINARO C. COMANDO C/O S.S. ON. AIELLO DAL 18.06.11 AL 17.0 6.12 - INDEN. STRUTT. 12 571/2011 12/07/2011 E 12/07/2011	2.571,47		2.571,47
2015	543	SERGI SAVERIO. COMANDO C/OS.S. ON. MAGARÒ DAL 03.12.2013 AL 02.12.2014 12 67/2014	10.989,31		10.989,31



CODICE VE CAP.	AA IMP.	DESCRIZIONE PROVVEDIMENTO	C.AN. CDR V.EC.	ASSESTATO	MANDATI	RESIDUO
		10/02/2014 E 10/02/2014 12 9/2014 07/01/2014 E 07/01/2014				
2015	808	VENTO MAURIZIO. COMANDO PRESSOLA S.S. ON.ORSOMARSO DAL 02.02 2015 AL 01.02.2016. IND.STRUTT 12 757/2015 02/11/2015 E 02/11/2015 12 757/2015 02/11/2015 E 02/11/2015		38.283,81	27.972,05	10.311,76
		<b>TOTALE ANNO COMPETENZA 2015</b>		<b>1.479.114,28</b>	<b>51.836,17</b>	<b>1.427.278,11</b>
		<b>TOTALE CAPITOLO 42270</b>		<b>1.479.114,28</b>	<b>51.836,17</b>	<b>1.427.278,11</b>
1	4 00	42271	ART. 271 - RIMBORSI AD ALTRE P.A. PER SPESE PERSONALE COMANDATO PRESSO S.S. DEL C.R.			
2015	260	MONTELEONE BENITO. COMANDO PRESSO S.S. ON. MIRABELLO DAL 15. 02.15 AL 15.01.16. 12 363/2015 28/04/2015 E 28/04/2015 31 119/2015 17/02/2015 E 17/02/2015		26.527,23		26.527,23
2015	282	ISABELLA ANGELO. PROROGA COMANDO PRESSO S.S. ON. SCALZO DAL 01.01.2015 AL 31.05.2015. 12 122/2016 14/03/2016 E 14/03/2016 31 280/2015 26/03/2015 E 26/03/2015		10.391,06	4.488,50	5.902,56
2015	283	COVELLI DAMIANO COSIMO.COMANDOPRESSO S.S. ON. GIUDICEANDREA DAL 06/02/2015 AL 05/02/2016 31 279/2015 26/03/2015 E 26/03/2015		30.542,36		30.542,36
2015	345	VENTO MAURIZIO. COMANDO PRESSOS.S. ON. NICOLÒ DAL 02/02/2015 AL 01/02/2016. 12 757/2015 02/11/2015 E 02/11/2015 12 757/2015 02/11/2015 E 02/11/2015		40.011,80	19.910,64	20.101,16
2015	375	MADAFFARI VINCENZO. COMANDOPRESSO S.S. ON. NUCERA DAL 15. 01.2015 AL 14.01.2016 12 419/2015 07/05/2015 E 07/05/2015		37.281,21		37.281,21



CODICE VE CAP.	AA IMP.	DESCRIZIONE PROVVEDIMENTO	ASSESTATO	MANDATI	RESIDUO
		31 312/2015 13/04/2015 E 13/04/2015			
2015	544	LOSTUMBO ANTONIO RIMBORSO COMANDO 21/2008/11/2009. 12 115/2009	32.770,52		32.770,52
2015	545	GUIDO C. RIMBORSO COMANDO DAL 12/9/07 AL 31/8/2008. 12 198/2014 03/04/2014 E 03/04/2014 12 267/2009 06/04/2009 E 06/04/2009	44.586,08		44.586,08
2015	546	SIA D. -COMANDO 14/08/31/3/09. 12 294/2009 17/04/2009 E 17/04/2009	22.422,39		22.422,39
2015	547	GREGORACE A. COMANDO DAL 7-5-2009. 12 351/2009 13/05/2009 E 13/05/2009	36.677,84		36.677,84
2015	548	BELIAMORE F. -COMANDO 12-3-2009/11-3-2010. 12 616/2009 13/10/2009 E 13/10/2009	30.423,29		30.423,29
2015	549	MASCARO G. COMANDO 1-2-2009/31-1-2010. 12 618/2009 13/10/2009 E 13/10/2009	31.434,39		31.434,39
2015	550	FABBRICATORE C. COMANDO 15/7/2009/31/3/2010. 12 754/2015 02/11/2015 E 02/11/2015	2.109,16		2.109,16
2015	551	MASTRANGELO C. -COMANDO 31/8/2009/31/3/2010. 12 690/2009 17/11/2009 E 17/11/2009	41.422,61		41.422,61
2015	552	SOMME DIRETTORE GENERALE. 12 832/2009 31/12/2009 E 31/12/2009	80.604,31		80.604,31
2015	553	PALESMO A. -COMANDO 1-5/30-9-2009. 12 202/2010 05/03/2010 E 05/03/2010	12.841,80		12.841,80
2015	554	BRUTTO R. COMANDO 1-1/31-3-2010. 12 250/2010 31/03/2010 E 31/03/2010	1.964,37		1.964,37
2015	555	ROPERTI M. -COMANDO 06-05-2010/05-05-2011 - EMOLUMENTI FISSI. 12 502/2010 02/07/2010 E 02/07/2010	18.541,26		18.541,26



CODICE VE CAP.	AA IMP. DESCRIZIONE PROVVEDIMENTO	ASSESTATO	MANDATI	RESIDUO
2015	556 TEDESCO G. - COMANDO 17.05.2010/16.05/2011 - EMOLUMENTI FISSI I. 12 534/2010 07/07/2010 E 07/07/2010	27.224,29		27.224,29
2015	557 MAZZIOTTA S. - COMANDO 13.05.2010/12.05.2011 - EMOLUMENTI FISSI 12 541/2010 08/07/2010 E 08/07/2010	25.456,58		25.456,58
2015	558 DR. GUGLIELMO GIAN PIETRO COMANDO DAL 01/07/2010 AL 30/06/20 11 DAL COMUNE DI BAGNARA C. 12 584/2010 20/07/2010 E 20/07/2010	43.851,00		43.851,00
2015	559 PRIMERANO M. COMANDO PRESSO ON. P.AMATO DAL 14/05/2010 AL 11/05/2011 - EMOLUMENTI FISSI 12 639/2010 05/08/2010 E 05/08/2010	23.834,35		23.834,35
2015	560 BRUNO V. COMANDO PRESSO ON. AMATO P. DAL 25.06.2010 AL 24.06 .2011 - EMOLUMENTI FISSI 12 642/2010 05/08/2010 E 05/08/2010	34.281,18		34.281,18
2015	561 MAGNELLI F.S. RIMBORSO COMANDODAL 01.01.12 AL 18.04.12 E DAL 07.05.12 AL 30.09.12 12 495/2013 08/07/2013 E 08/07/2013 12 468/2011 01/06/2011 E 01/06/2011	7.888,68		7.888,68
2015	562 CARUSO F.S. COMANDO DAL 04-05-2011 AL 03/05/2012. 12 486/2011 15/06/2011 E 15/06/2011	13.028,15		13.028,15
2015	563 CALAFIORE S. COMANDO C/O ON. DE GAETANO DAL 18.05.11 AL 17.0 5.12-EMOLUMENTI FISSI 12 157/2012 01/03/2012 E 01/03/2012	12.265,78		12.265,78
2015	564 SCARPINO F. COMANDO C/O S.S. ON. PARENTE - DAL 07.05.11 AL 0 6.05.12 - EMOLUMENTI FISSI 12 650/2011 17/08/2011 E 17/08/2011	13.052,82		13.052,82
2015	565 LUCIANI SALVATORE - PROROGA COMANDO C/O S.S. ON. CENSORE DAL 01.09.2011 AL 31.08.2012.	35.382,27		35.382,27



CODICE VE CAP.	AA IMP. DESCRIZIONE PROVVEDIMENTO	ASSESTATO	MANDATI	RESIDUO
	12 836/2011 24/11/2011 E 24/11/2011			
2015	566 RIMBORSO ENTI PERSONALE COMANDATO 2011. 12 917/2011 30/12/2011 E 30/12/2011	84.295,05		84.295,05
2015	567 RIMBORSO ENTI PER PERSONALECOMANDATO S.S. ANNO 2012. 12 513/2013 10/07/2013 E 10/07/2013	304.623,58	26.906,63	277.716,95
2015	568 TAVANO BARBARA. ASSEGNAZIONE PRESSO LA S.S. ON. AMATO DAL 0 2.11.2012 AL 31.10.2013. 12 195/2013 12/03/2013 E 12/03/2013	2.676,91		2.676,91
2015	569 BARILLARO GIUSEPPE. COMANDO PRESSO S.S. ON. BRUNI DAL 02.09. 2013 AL 01.09.2014. 12 695/2013 25/10/2013 E 25/10/2013	15.018,84		15.018,84
2015	570 PIRRI P. PROROGA COMANDO S.S.ON. MIRABELLI DAL 16.04.2013 A L 15.04.2014. 12 701/2013 28/10/2013 E 28/10/2013	4.324,30		4.324,30
2015	571 FALLETTI GIUSEPPE. COMANDO PRESSO S.S. ON. NACCARI CARLIZZI DAL 04.09.2013 AL 03.09.2014. 12 696/2013 25/10/2013 E 25/10/2013	26.498,72		26.498,72
2015	572 TAVANO BARBARA. PROROGA COMANDO PRESSO S.S. ON. AMATO DAL 01 11.2013 AL 31.10.2014. 12 724/2013 18/11/2013 E 18/11/2013	39.959,23		39.959,23
2015	574 RASO G.A. COMANDO PRESSO LA S.S. DEL PRES. DEL C.R. ON. F. TALA RICO DAL 01.06.14 AL 31.05.15 12 413/2014 07/08/2014 E 07/08/2014	29.720,35		29.720,35
2015	575 CORTESE G. COMANDO PRESSO LA S.S: ON. GUAGLIARDI DAL 08.05. 2014 AL 07.05.2015. 12 416/2014 07/08/2014 E 07/08/2014	28.371,28		28.371,28
2015	576 PIRRI P. PROROGA COMANDO PRESSO S.S. ON. MIRABELLI DAL 16.04 2014 AL 15.04.2015. 12 437/2014 04/09/2014 E 04/09/2014	28.938,50	15.743,52	13.194,98
2015	577 OLIVADOTTI DOMENICO. COMANDO PRESSO S.S. ON.	1.083,17		1.083,17



*Ru*

CODICE VE CAP.	AA IMP.	DESCRIZIONE PROVVEDIMENTO	ASSESTATO	MANDATI	RESIDUO
		CHIAPPETTA DAL 07/08/2014 AL 31/12/2014 12 524/2014 23/10/2014 E 23/10/2014			
2015	578	MAZZEI LEONARDO. COMANDO PRESSO LA S.S. ON. SERRA DAL 01.07. 2014 AL 31.12.2014. 12 550/2014 13/11/2014 E 13/11/2014	13.958,00		13.958,00
2015	579	SCARPELLI EMANUELE. PROOGA COMANDO PRESSO LA S.S. ON. MAIOLO DAL 03.05.2014 AL 31.12.2014 12 551/2014 13/11/2014 E 13/11/2014	19.528,78		19.528,78
2015	580	SCHEMBARI ANNALISA. PROROGA COMANDO PRESSO S.S. ON.NUCERA DAL 17.06.2014 AL 31.08.2014. 12 119/2016 14/03/2016 E 14/03/2016	6.059,64		6.059,64
2015	581	ROPERTI MARIANO. PROROGA COMANDO PESSO S.S.ON.F.SCO TALARICO DAL 06/05/2014 AL 05/05/2015 12 593/2014 02/12/2014 E 02/12/2014	25.885,07		25.885,07
2015	582	TAVANO BARBARA. RIMBORSO COMPETENZE ED ONERI DAL 01.11.2014 AL 31.12.2014. 12 612/2015 03/08/2015 E 03/08/2015 12 600/2014 02/12/2014 E 02/12/2014	6.661,25		6.661,25
2015	868	ISABELLA ANGELO. PROROGA COMANDO PRESSO S.S. DEL PRESIDENTE C.R. DAL 01.06.15 AL 31.05.16 12 584/2015 09/07/2015 E 09/07/2015 31 409/2015 23/06/2015 E 23/06/2015	5.015,84		5.015,84
2015	1239	FALLETI GIUSEPPE, DIPENDENTE DELL'A.S.P. DI REGGIO CALABRIA. COMANDO PRESSO LA S.S. DEL PRESIDENTE DELLA 4^ COMMISSIONE CONSILIARE, NICOLA IRTO A DECORRERE DAL 09/02/2015 E FINO AL 08/02/2016. 12 749/2015 30/10/2015 E 30/10/2015	19.832,20		19.832,20
2015	1243	CANALE ARMANDO, DIPENDENTE DELLA PROVINCIA DI REGGIO CAL. COMANDO PRESSO STRUTTURA SPECIALE DELL'ON. GIOVANNI NUCERA - C.R.	13.180,26		13.180,26



CODICE VE CAP.	AA IMP.	DESCRIZIONE PROVVEDIMENTO	ASSESTATO	MANDATI	RESIDUO
		CON L'INCARICO DI RESPONSABILE AMMINISTRATIVO AL 50% DAL 12/01/2015 AL 12 753/2015 02/11/2015 E 02/11/2015			
2015 1249		PELLEGRINO GIOVANNI, DIPENDENTE A.R.P.A.CAL. COMANDO PRESSO LA STRUTTURA SPECIALE DEL PRESIDENTE DEL CONSIGLIO REGIONALE DELLA CALABRIA. A DECORRERE DAL 09/03/2015 E FINO AL 08/03/2016. 12 784/2015 11/11/2015 E 11/11/2015	27.560,63		27.560,63
2015 1418		SIG. LAURENZANO MICHELE, NATO IL 03/08/1975 A CROTONE, DIPENDENTE DELL'AMM. PROVINCIALE DI CROTONE. PERFEZIONAMENTO COMANDO PRESSO LA STRUTTURA SPECIALE DELL'ON. ANTONIO SCALZO, <u>PRES. CR</u> DAL 12 822/2015 09/12/2015 E 09/12/2015 12 41/2016 13/01/2016 E 13/01/2016	9.999,48		9.999,48
2015 1535		SIG GIUSEPPE FALLETI, DIP. DELL'AZIENDA SANITARIA PROVINCIALE DI REGGIO CALABRIA. ATTIVAZIONE COMANDO E PRENOTAZIONE DELLA RELATIVA SPESA PER 12 (DODICI) MESI PRESSO LA STRUTT. SPEC. DEL SEGRETARIO QUESTORE, 12 876/2015 29/12/2015 E 29/12/2015	2.944,55		2.944,55
2015 1544		SIG. GAETANO STAGNO, NATO IL 31/01/1970 A RIVOLI (TO), DIP.DELL'A.S.P.DI CATANZARO. PERFEZ. PROCEDURA DI COMANDO ED IMPEGNO DI SPESA PER 12 (DODICI) MESI PRESSO LA STRUTT.SPEC.DEL PRESIDENTE DEL GRUPPO 12 9/2016 04/01/2016 E 04/01/2016	25.469,54		25.469,54
2015 1546		DOTT. MICHELE LAURENZANO, DIPENDENTE DELL'AMM. PROVINCIALE DI CROTONE. PERFEZIONAMENTO E IMPEGNO DI SPESA RELATIVA AL COMANDO PER 12 (DODICI) MESI PRESSO LA S.S. DEL CONSIGLIERE REGIONALE, 12 23/2016 05/01/2016 E 05/01/2016	1.619,16		1.619,16
<b>TOTALE ANNO COMPETENZA 2015</b>			<b>1.480.041,11</b>	<b>67.049,29</b>	<b>1.412.991,82</b>
<b>TOTALE CAPITOLO 42271</b>			<b>1.480.041,11</b>	<b>67.049,29</b>	<b>1.412.991,82</b>





CODICE VE CAP.	AA IMP.	DESCRIZIONE PROVVEDIMENTO	ASSESTATO	MANDATI	RESIDUO
1	4 00	42280	ART. 280 - INDENNITÀ DISAGIO E MENSA AUTISTI ADDETTI ALLE S.S.		
		2015 1530	4.090,00		4.090,00
		AUTISTI. RISTORO DISAGIO ECONOMICO FISICO MESI DI OTTOBRE E NOVEMBRE 2015. 12 870/2015 28/12/2015 E 28/12/2015			
		2015 1533	10.336,03		10.336,03
		AUTISTI. RIMBOORSO FORFETTARIO TRATTAMENTO MENSA MESI DI SETTEMBRE, OTTOBRE E NOVEMBRE 2015. 12 875/2015 29/12/2015 E 29/12/2015			
		TOTALE ANNO COMPETENZA 2015		14.426,03	14.426,03
		TOTALE CAPITOLO 42280		14.426,03	14.426,03
1	4 00	42281	ART. 281 - PREMI INCENTIVANTI PERSONALE ADDETTO ALLE STRUTTURE SPECIALI.		
		2015 844	300.960,00	33.600,00	267.360,00
		ASSEGNAZIONE BUDGET DI SPESAPREMI INCENTIVANTI COMPONENTI S.S. DEL. U.P. N. 28/2010 12 563/2015 01/07/2015 E 01/07/2015 41 116/2015 03/06/2015 E 03/06/2015			
		TOTALE ANNO COMPETENZA 2015		300.960,00	267.360,00
		TOTALE CAPITOLO 42281		300.960,00	267.360,00
1	4 00	43160	ART. 160 - COMPENSI PER COLLABORAZIONI COORDINATE E A PROGETTO.		
		2015 148	32.000,00	29.333,26	2.666,74
		TORTORELLA ANNUNZIATA. RINNOVO INCARICO DI ESPERTO PER MESI DODICI DAL 01/02/2015. 12 126/2015 26/02/2015 E 26/02/2015 31 19/2015 30/01/2015 E 30/01/2015			
		2015 149	32.000,00	29.333,26	2.666,74
		GLIGLORA ALFREDO. RINNOVO INCARICO DI ESPERTO PER MESI 12 A FAR DATA DAL 01.02.2015. 12 127/2015 26/02/2015 E 26/02/2015 RG 127/2015			



CODICE VE CAP.	AA IMP.	DESCRIZIONE PROVVEDIMENTO	ASSESTATO	MANDATI	RESIDUO
		26/02/2015 E 26/02/2015			
	2015	150 LEONE SIMONA MARIA. RINNOVO INCARICO DI ESPERTO PER MESI 12 A FAR DATA DAL 01.02.2015.	32.000,00	29.333,26	2.666,74
		12 125/2015			
		26/02/2015 E 26/02/2015			
		31 18/2015			
		30/01/2015 E 30/01/2015			
		<b>TOTALE ANNO COMPETENZA 2015</b>	<b>96.000,00</b>	<b>87.999,78</b>	<b>8.000,22</b>
		<b>TOTALE CAPITOLO 43160</b>	<b>96.000,00</b>	<b>87.999,78</b>	<b>8.000,22</b>
1	4 00	43164 <b>ART. 164 - FINANZIAMENTO SOCIETÀ IN HOUSE PORTANOVA S.P.A.</b>			
	2015	1194 FINANZIAMENTO ATTIVITA' DI SERVIZIO ANNO 2015 SOCIETA' IN HOUSE PORTANOVA SPA. ULTERIORE IMPEGNO DI SPESA RG 717/2015	187.038,68	76.970,22	110.068,46
		13/10/2015 E 13/10/2015			
	2015	1433 FINANZIAMENTO ATTIVITÀ DI SERVIZIO ANNO. ULTERIORE IMPEGNO DI SPESA.	500.000,00	170.721,97	329.278,03
		12 833/2015			
		14/12/2015 E 14/12/2015			
		<b>TOTALE ANNO COMPETENZA 2015</b>	<b>687.038,68</b>	<b>247.692,19</b>	<b>439.346,49</b>
		<b>TOTALE CAPITOLO 43164</b>	<b>687.038,68</b>	<b>247.692,19</b>	<b>439.346,49</b>
1	4 00	44250 <b>ART. 250 - SPESE PER IL SERVIZIO SOSTITUTIVO DI MENSA.</b>			
	2015	585 LIQUIDAZIONE INTERESSI MORATORI DITTA DAY RISTOSERVICE S.P.A BUONI PASTO PER €. 2.051,37.	5.000,00		5.000,00
		12 190/2016			
		18/04/2016 E 18/04/2016			
	2015	829 ACQUISTO BUONI PASTO PER I DIPENDENTI DEL C.R.	150.020,00	84.011,20	66.008,80
		12 536/2015			
		26/06/2015 E 26/06/2015			
		42 19/2015			
		12/06/2015 E 12/06/2015			
		<b>TOTALE ANNO COMPETENZA 2015</b>	<b>155.020,00</b>	<b>84.011,20</b>	<b>71.008,80</b>
		<b>TOTALE CAPITOLO 44250</b>	<b>155.020,00</b>	<b>84.011,20</b>	<b>71.008,80</b>



CODICE VE CAP.	AA IMP.	DESCRIZIONE PROVVEDIMENTO	ASSESTATO	MANDATI	RESIDUO
1	5 00	51300	ART. 300 - SPESE POSTALI.		
	2015	8 APPALTO TRIENNALE SERVIZI POSTALI PER LA CORRISPONDENZA DEL C.R. 12 415/2012 31/07/2012 E 31/07/2012 42 34/2012 28/06/2012 E 28/06/2012	1.501,99		1.501,99
	2015	586 APPALTO TRIENNALE SERVIZI POSTALI PER LA CORRISPONDENZA DEL C.R. 12 415/2012 31/07/2012 E 31/07/2012	10.291,68	7.616,96	2.674,72
		<b>TOTALE ANNO COMPETENZA 2015</b>	<b>11.793,67</b>	<b>7.616,96</b>	<b>4.176,71</b>
		<b>TOTALE CAPITOLO 51300</b>	<b>11.793,67</b>	<b>7.616,96</b>	<b>4.176,71</b>
1	5 00	51301	ART. 301 - SPESE PER UTENZE TELEFONIA FISSA.		
	2015	1113 PROROGA DI MESI 12 CONTRATTI STIP.IN ADESIONE ALLA CONVEN. CONSIP TELEFONIA FISSA E CONN. DAL 15/09/2015 AL 31/12/2015. 12 689/2015 15/09/2015 E 15/09/2015 12 689/2015 15/09/2015 E 15/09/2015	57.900,53	2.871,75	55.028,78
	2015	1434 IMPEGNO DI SPESA SERVIZI A CONSUMO STIPULATI CON LA DITTA FASTWEB, IN ADESIONE ALLA CONVENZIONE CONSIP "TELEFONIA FISSA E CONNETTIVITÀ IP4". 12 844/2015 16/12/2015 E 16/12/2015	4.000,00		4.000,00
		<b>TOTALE ANNO COMPETENZA 2015</b>	<b>61.900,53</b>	<b>2.871,75</b>	<b>59.028,78</b>
		<b>TOTALE CAPITOLO 51301</b>	<b>61.900,53</b>	<b>2.871,75</b>	<b>59.028,78</b>
1	5 00	51450	ART. 450 - SPESE PER LA FORNITURA DI ENERGIA ELETTRICA.		



CODICE VE CAP.	AA IMP.	DESCRIZIONE PROVVEDIMENTO	C.AN. CDR V.EC.	ASSESTATO	MANDATI	RESIDUO
	2015 1555	LIQUIDAZIONE FATTURE FORNITURA ENERGIA ELETRICA N.00460068509 - 004600982177-00461319519 DEL 2015 12 35/2016 07/01/2016 E 07/01/2016		80.000,00		80.000,00
		TOTALE ANNO COMPETENZA 2015		80.000,00		80.000,00
		TOTALE CAPITOLO 51450				80.000,00 80.000,00
1	5 00	51451	ART. 451 - SPESE PER LA FORNITURA DI ACQUA.			
	2015 1553	PAGAMENTO SERVIZIO IDRICO INTEGRATO ACCONTO 2015. 12 36/2016 07/01/2016 E 07/01/2016		4.571,60		4.571,60
		TOTALE ANNO COMPETENZA 2015		4.571,60		4.571,60
		TOTALE CAPITOLO 51451		4.571,60		4.571,60
1	5 00	51452	ART. 452 - SPESE PER LA FORNITURA DI CARBURANTI, COMBUSTIBILI E LUBRIFICANTI.			
	2015 700	ACQUISTO DI CARBURANTE PER AUTOTRAZIONE MEDIANTE FUEL CARD PER GLI AUTOVEICOLI DEL C.R. 12 478/2015 04/06/2015 E 04/06/2015 42 15/2015 13/05/2015 E 13/05/2015		3.169,72	2.181,13	988,59
		TOTALE ANNO COMPETENZA 2015		3.169,72	2.181,13	988,59
		TOTALE CAPITOLO 51452		3.169,72	2.181,13	988,59
1	5 00	51453	ART. 453 - TASSA SMALTIMENTO DEI RIPIUTI SOLIDI URBANI.			
	2015 1552	PAGAMENTO TARI 2014 E 2015		210.000,00		210.000,00



CODICE VE CAP.	AA IMP.	DESCRIZIONE PROVVEDIMENTO	ASSESTATO	MANDATI	RESIDUO
TOTALE ANNO COMPETENZA 2015			210.000,00		210.000,00
TOTALE CAPITOLO 51453			210.000,00		210.000,00
1	5 00	52310	ART. 310 - SPESE PER ACQUISTO DI GIORNALI, RIVISTE, ABBONAMENTI E AGENZIE DI STAMPA.		
2012	1567	SPESE ACQUISTO RIVISTE E QUOTIDIANI ANNO 2012	31.042,60		31.042,60
		12 513/2013			
		10/07/2013 E 10/07/2013			
		31 321/2012			
		28/12/2012 E 28/12/2012			
		TOTALE ANNO COMPETENZA 2012	31.042,60		31.042,60
2015	221	LIQUIDAZIONE FATTURE ABBONAMENTI PER IL POLO CULTURALE MATTIA PRETI.	1.919,99	1.500,00	419,99
		12 245/2015			
		01/04/2015 E 01/04/2015			
		32 1/2015			
		04/03/2015 E 04/03/2015			
2015	712	FORNITURA DI QUOTIDIANI E PERIODICI PER COMPONENTI DELL'U.P. UFFICIO STAMPA E ALTRI UFFICI	40.000,00	20.036,90	19.963,10
		12 501/2015			
		16/06/2015 E 16/06/2015			
		RG 501/2015			
		16/06/2015 E 16/06/2015			
2015	1269	RINNOVO ABBONAMENTO A N. 1 COPIA "IL MULINO".	65,00		65,00
		12 748/2015			
		30/10/2015 E 30/10/2015			
2015	1549	RINNOVO ABBONAMENTI A TESTATE GIORNALISTICHE ON LINE PER IL POLO CULTURALE MATTIA PRETI	169,99		169,99
		12 24/2016			
		07/01/2016 E 07/01/2016			
2015	1568	DEFINIZIONE PROCEDIMENTO FORNITURA DEI SERVIZI DELLE AGENZIE DI STAMPA PER L'ESERCIZIO 2015	149.466,55		149.466,55
		11 78/2015			
		28/12/2015 E			
TOTALE ANNO COMPETENZA 2015			191.621,53	21.536,90	170.084,63
TOTALE CAPITOLO 52310			222.664,13	21.536,90	201.127,23



CODICE VE CAP.	AA IMP.	DESCRIZIONE PROVVEDIMENTO	ASSESTATO	MANDATI	RESIDUO
1	5 00	52312	ART. 312 - SPESE PER AVVISI LEGALI.		
	2015	969 PUBBLICAZIONE E IRRADIAZIONE AVVISI NOMINE E DESIGNAZIONI DEL. U.P. N. 33 DEL 10.06.2015 12 622/2015 12/08/2015 E 12/08/2015 32 5/2015 16/07/2015 E 16/07/2015	4.765,56	3.000,59	1.764,97
		TOTALE ANNO COMPETENZA 2015	4.765,56	3.000,59	1.764,97
		TOTALE CAPITOLO 52312	4.765,56	3.000,59	1.764,97
1	5 00	52320	ART. 320 - SPESE PER BIBLIOTECA: ACQUISTO LIBRI.		
	2015	588 ABBONAMENTI A RIVISTE GIURID. E QUOTIDIANI ANNO 2011 12 888/2011 13/12/2011 E 13/12/2011	1.222,48		1.222,48
	2015	589 POLO BIBLIOTECARIO DELLA REGIONE CALABRIA CONNESSIONE RETE INFORMATICA. 12 808/2011 10/11/2011 E 10/11/2011	338,94		338,94
	2015	590 ABBONAMENTI A RIVISTE GIURIDICHE E QUOTIDIANI ANNO 2012. 12 627/2012 31/10/2012 E 31/10/2012	918,48		918,48
	2015	660 SOTTOSCRIZIONE ABBONAMENTI IMBANNI 2015 2016 E 2017. AGGIORNAMENTO PATRIMONIO. 12 394/2014 31/07/2014 E 31/07/2014	1.708,00		1.708,00
	2015	1589 ACQUISTO MANUALISTICA SPECIALISTICA IN AMBITO GIURIDICO-ECONOMICO. 12 87/2016 15/02/2016 E 15/02/2016	174,00		174,00
		TOTALE ANNO COMPETENZA 2015	4.361,90		4.361,90
		TOTALE CAPITOLO 52320	4.361,90		4.361,90
1	5 00	52330	ART. 330 - SPESE PER UFFICIO: CARTA, CANCELLERIA E STAMPATI.		
	2015	269 FORNITURA DI CARTA PER FOTOCOPIATRICI IN USO AGLI UFFICI DEL C.R. 12 270/2015 10/04/2015 E 10/04/2015	12.949,09	8.968,84	3.980,25



CODICE VE CAP.	AA IMP.	DESCRIZIONE PROVVEDIMENTO	ASSESTATO	MANDATI	RESIDUO
		42 8/2015 03/03/2015 E 03/03/2015			
2015 1188		ACQUISTO ATTESTATI DI PARTECIPAZIONE VISITE GUIDATE PER.MAR GIU 2015 + NUOVO ANNO SCOLAST RG 712/2015 06/10/2015 E 06/10/2015	6.466,00		6.466,00
		TOTALE ANNO COMPETENZA 2015	19.415,09	8.968,84	10.446,25
		TOTALE CAPITOLO 52330	19.415,09	8.968,84	10.446,25
1	5 00	52340	ART. 340 - SPESE PER ACQUISTO MATERIALE INFORMATICO.		
2015		22 GARA DI APPALTO SERVIZIO DI ASSISTENZA E MANUTENZIONE ORDIN. E STRAORDINARIA DEI PC DEL C.R 12 473/2014 25/09/2014 E 25/09/2014 OP 162/2015 16/11/2015 E 19/11/2015	35.126,85	29.272,40	5.854,45
2015 1557		ACQUISTO DI MATERIALE INFORMATICO DI FINE ESERCIZIO FINANZIARIO PER LE ESIGENZE DEGLI UFFICI DEL CONSIGLIO REGIONALE TRAMITE CONVENZIONI CONSIP. 12 40/2016 13/01/2016 E	10.000,34		10.000,34
		TOTALE ANNO COMPETENZA 2015	45.127,19	29.272,40	15.854,79
		TOTALE CAPITOLO 52340	45.127,19	29.272,40	15.854,79
1	5 00	52341	ART. 341 - SPESE COSTRUZIONE SEDE PER NUOVI ORGANISMI STATUTARI.		
2015		592 SOMME DIRETTORE GENERALE. 12 822/2008 31/12/2008 E 31/12/2008	1.301.452,31		1.301.452,31
2015		593 SOMME DIRETTORE GENERALE. 12 832/2009 31/12/2009 E 31/12/2009	2.643.528,71		2.643.528,71
		TOTALE ANNO COMPETENZA 2015	3.944.981,02		3.944.981,02
		TOTALE CAPITOLO 52341	3.944.981,02		3.944.981,02



CODICE VE CAP.	AA IMP.	DESCRIZIONE PROVVEDIMENTO	ASSESTATO	MANDATI	RESIDUO
1	5 00	52342	ART. 342 - ATTIVITÀ DIGITALIZZAZIONE DELL'AMMINISTRAZIONE (INCLUSI I COLLEGAMENTI TELEMATICI).		
		2015 595 LAVORI PER FORNITURA IN OPERANUOVO RACK AL PIANO RIALZATO CORPO A2 E CORPO A3 12 464/2014 17/09/2014 E 17/09/2014	15.860,00		15.860,00
		2015 596 FORNITURA MATERIALE PER BONIFICA RACK RIF SUF DAG1400318 1 12 510/2014 10/10/2014 E 10/10/2014	34.140,00		34.140,00
		2015 1558 ACQUISTO DI MATERIALE INFORMATICO DI FINE ESERCIZIO FINANZIARIO PER LE ESIGENZE DEGLI UFFICI DEL CONSIGLIO REGIONALE TRAMITE CONVENZIONI CONSIP. 12 40/2016 13/01/2016 E	8.337,91		8.337,91
TOTALE ANNO COMPETENZA 2015			58.337,91		58.337,91
TOTALE CAPITOLO 52342			58.337,91		58.337,91
1	5 00	52344	ART. 344 - SPESE PER ACQUISTO DI PERSONAL COMPUTER, SERVER E RELATIVE PERIFERICHE.		
		2015 1420 AFFIDAMENTO ALLA SOCIETA' DATA MANAGEMENT DEL SERVIZIO BIENNALE DI MANUTENZIONE E ASSISTENZA DEL SOFTWARE APPLICATIVO PER IL CONSIGLIO REGIONALE DELLA CALABRIA. 12 831/2015 11/12/2015 E 11/12/2015	21.138,74		21.138,74
		2015 1559 ACQUISTO DI MATERIALE INFORMATICO DI FINE ESERCIZIO FINANZIARIO PER LE ESIGENZE DEGLI UFFICI DEL CONSIGLIO REGIONALE TRAMITE CONVENZIONI CONSIP. 12 40/2016 13/01/2016 E	20.669,06		20.669,06
TOTALE ANNO COMPETENZA 2015			41.807,80		41.807,80
TOTALE CAPITOLO 52344			41.807,80		41.807,80
1	5 00	52350	ART. 350 - ACQUISTO MOBILI E ARREDI D'UFFICIO.		
		2015 25 SERVIZIO NOLEGGIO TRIENNALE N.60 117.526,56 MACCH.FOTOCOPIATRICI DIGIT. MAT.DI CONSUMO E ASS. E MANUT.	107.732,68		9.793,88





CODICE VE CAP.	AA IMP.	DESCRIZIONE PROVVEDIMENTO	ASSESTATO	MANDATI	RESIDUO
		12 517/2014 22/10/2014 E 22/10/2014 OP 159/2015 13/11/2015 E 19/11/2015			
		TOTALE ANNO COMPETENZA 2015	117.526,56	107.732,68	9.793,88
		TOTALE CAPITOLO 52350	117.526,56	107.732,68	9.793,88
1	5 00	52351	ART. 351 - SPESE FUNZIONAMENTO CO.RE.COM. CALABRIA.		
	2015	9 APPALTO TRIENNALE SERVIZI POSTALI PER LA CORRISPONDENZA DEL C.R. 12 415/2012 31/07/2012 E 31/07/2012 42 34/2012	531,19		531,19
	2015	597 APPALTO TRIENNALE SERVIZI POSTALI PER LA CORRISPONDENZA DEL C.R. 12 415/2012 31/07/2012 E 31/07/2012	2.532,95	1.685,91	847,04
	2015	1560 ACQUISTO DI MATERIALE INFORMATICO DI FINE ESERCIZIO FINANZIARIO PER LE ESIGENZE DEGLI UFFICI DEL CONSIGLIO REGIONALE TRAMITE CONVENZIONI CONSIP. 12 40/2016 13/01/2016 E	25.630,97		25.630,97
		TOTALE ANNO COMPETENZA 2015	28.695,11	1.685,91	27.009,20
		TOTALE CAPITOLO 52351	28.695,11	1.685,91	27.009,20
1	5 00	52370	ART. 370 - SPESE PER INSERZIONI PUBBLICITARIE SU QUOTIDIANI, RIVISTE E PUBBLICITÀ ISTITUZIONALE.		
	2011	1709 SPESE INSERZIONI PUBBLICITARIE2011. 31 345/2011 30/12/2011 E 30/12/2011 31 345/2011 30/12/2011 E 30/12/2011 TOTALE ANNO COMPETENZA 2011	508,20		508,20
	2012	1363 SPESE PUBBLICAZIONE AVVISO NOMINE DI COMPETENZA C.R. DELIBER A U.P. N.59/2012. 12 709/2012 06/12/2012 E 06/12/2012	1.028,50		1.028,50



CODICE VE CAP.	AA IMP.	DESCRIZIONE PROVVEDIMENTO	ASSESTATO	MANDATI	RESIDUO
		32 18/2012 26/11/2012 E 26/11/2012 TOTALE ANNO COMPETENZA 2012	1.028,50		1.028,50
2014	639	PUBBLICAZIONE E IRRADIAZIONE AVVISI PUBBLICO DELIBER. U.P. N. 12 DEL 25.02.2014 12 350/2014 08/07/2014 E 08/07/2014 32 15/2014 18/06/2014 E 18/06/2014 TOTALE ANNO COMPETENZA 2014	1.088,24	732,00	356,24
2015	598	AGENDA DEI GIORNALISTI DELLA CALABRIA 2015. LIQUIDAZIONE SPESA PER PUBBLICITA' ISTITUZIONALE. 09 77/2014 06/11/2014 E 06/11/2014 12 842/2015 16/12/2015 E 16/12/2015	6.400,00		6.400,00
2015	1470	ACQUISTO PAGINE PER PUBBLICITA' ISTITUZIONALE DI FINE ANNO 2015 - DELIBERAZIONE UFFICIO DI PRESIDENZA N. 68 DEL 03.12.2015 12 26/2016 07/01/2016 E 07/01/2016 32 11/2015 21/12/2015 E	16.717,93		16.717,93
2015	1571	PUBBLICAZIONE AVVISO ESITO GARA SERVIZIO TRIENNALE PULIZIA E IGIENE AMBIENTALE SEDE C.R. 12 448/2015 15/05/2015 E 15/05/2015	2.500,00		2.500,00
2015	1583	PUBBLICAZIONE BANNER PUBBLICITARI SU TESTATE GIORNALISTICHE PER APERTURA PALMARIUM AI CITTADINI 12 44/2016 13/01/2016 E 13/01/2016	2.854,56		2.854,56
		TOTALE ANNO COMPETENZA 2015	28.472,49		28.472,49
		TOTALE CAPITOLO 52370	31.097,43	732,00	30.365,43

1 5 00 52390

ART. 390 - SESE PER COLLABORAZIONI  
OCASIONALI MAGAZINE CALABRIANWEB.

CODICE VE CAP.	AA IMP.	DESCRIZIONE PROVVEDIMENTO	ASSESTATO	MANDATI	RESIDUO
2011	1710	SPESE STAMPA RIVISTA CALABRIA2011. 31 345/2011 30/12/2011 E 30/12/2011 31 345/2011 30/12/2011 E 30/12/2011 TOTALE ANNO COMPETENZA 2011	93,00		93,00
2013	158	IMPEGNO DI SPESA PER ATTIVITARELATIVE AL MAGAZINE CALABRIA ON WEB. 12 142/2013 21/02/2013 E 21/02/2013 32 5/2013 06/02/2013 E 06/02/2013 TOTALE ANNO COMPETENZA 2013	14.306,01	10.980,00	3.326,01
2014	303	ATTIVITA MAGAZINE CALABRIA ONWEB ANNO 2014 12 149/2014 20/03/2014 E 20/03/2014 32 4/2014 05/03/2014 E 05/03/2014 TOTALE ANNO COMPETENZA 2014	31.250,67	5.982,01	25.268,66
		TOTALE CAPITOLO 52390	45.649,68	16.962,01	28.687,67
1	5 00	53400	ART. 400 - SPESE PER MANUTENZIONE ORDINARIA E GESTIONE IMMOBILI DEL CONSIGLIO REGIONALE.		
2015	3	AGGIUDICAZIONE DEFINITIVA PROCED. APERTA AFFIDAMENTO SERVIZI O GLOBAL SERVICE. 12 645/2014 22/12/2014 E 22/12/2014 31 150/2013 03/05/2013 E 03/05/2013	687.171,52	533.687,91	153.483,61
2015	372	AFFIDAMENTO LAVORI DI MANUTENZIONE ORDINARIA SEDE DELEGAZIONE DI ROMA DEL C.R. 12 422/2015 07/05/2015 E 07/05/2015 38 5/2015 27/03/2015 E 27/03/2015	36.678,03		36.678,03
2015	1371	AFFIDAMENTO INTERVENTO OBBLIGATORIO DI PROFILASSI FITOSANITARIA CONTRO LA DIFFUSIONE DEL PUNTERUOLO ROSSO.	15.921,00		15.921,00



CODICE VE CAP.	AA IMP.	DESCRIZIONE PROVVEDIMENTO	ASSESTATO	MANDATI	RESIDUO
	2015 1436	SERVIZIO TRIENNALE DI MANUTENZIONE DELLE AREE A VERDE DELLA SEDE DEL C.R. 12 832/2015 11/12/2015 E 11/12/2015	5.802,17		5.802,17
	2015 1584	ADEMPIMENTI CONNESSI CON IL RILASCIO DELL'IMMOBILE CONDOTTO IN LOCAZIONE SITO IN CATANZARO VIA PAOLO ORSI N.3. 12 43/2016 13/01/2016 E 13/01/2016	73.200,00		73.200,00
		<b>TOTALE ANNO COMPETENZA 2015</b>	<b>818.772,72</b>	<b>533.687,91</b>	<b>285.084,81</b>
		<b>TOTALE CAPITOLO 53400</b>	<b>818.772,72</b>	<b>533.687,91</b>	<b>285.084,81</b>
1	5 00	53401			
		<b>ART. 401 - SPESE PER MANUTENZIONE ORDINARIA E GESTIONE DI IMPIANTI E MACCHINARI DEL CONSIGLIO REGIONALE.</b>			
	2015	601 REALIZZAZIONE IMPIANTO FOTOVOLTAICO CON REG CAL 12 758/2013 27/11/2013 E 27/11/2013 12 160/2012 01/03/2012 E 01/03/2012	3.065,10		3.065,10
	2015	602 VALORIZZAZIONE DEI BENI CULTURALI DI PERTINENZA DEL C.R. FOR NITURA SEGNALETICA E INSEGNIST 12 542/2013 23/07/2013 E 23/07/2013 12 510/2012 20/09/2012 E 20/09/2012	5.082,00		5.082,00
	2015	605 FORNITURA MATERIALE PER BONIFICA RACK RIF SUF DAG1400318 1 12 510/2014 10/10/2014 E 10/10/2014	14.641,70		14.641,70
	2015	606 ADEGUAMENTO EX ART. 3 DPR N.151 DEL 2011 DELLA SEDE DEL CR CONFERIMENTO INCARICO PROFESS. 12 562/2014 19/11/2014 E 19/11/2014	24.278,00		24.278,00
	2015 1217	SERVIZIO DI MANUTENZIONE DI N.2 SERVOSCALA INSTALLATI NELLE RAMPE PROSPICIENTI LE AULE F. FORTUGO E G. LEVATO DELLA SEDE DEL C.R. 12 738/2015 22/10/2015 E 22/10/2015	2.151,21	717,07	1.434,14



CODICE VE CAP.	AA IMP.	DESCRIZIONE PROVVEDIMENTO	ASSESTATO	MANDATI	RESIDUO
		2015 1570 PROCEDURA APERTA PER L'APPALTO DEI LAVORI DI ADEGUAMENTO ALLA NORMATIVA DI	177.508,35		177.508,35
		PREVENZIONE INCENDI DEI LOCALI DEPOSITO BIBLIOTECA/ARCHIVIO UBICATI AL PIANO SEMINTERRATO DEI CORPI A1-A3 DELLA SEDE 12 148/2016 31/03/2016 E 31/03/2016			
		<b>TOTALE ANNO COMPETENZA 2015</b>	<b>226.726,36</b>	<b>717,07</b>	<b>226.009,29</b>
		<b>TOTALE CAPITOLO 53401</b>	<b>226.726,36</b>	<b>717,07</b>	<b>226.009,29</b>
1	5 00	53420	<b>ART. 420 - SPESE DI FITTIO, CONDOMINIALI E VARIE DEI LOCALI IN USO AL CONSIGLIO REGIONALE.</b>		
		2015 1550 DELEGAZIONE DI ROMA DEL CONSIGLIO REGIONALE DELLA CALABRIA. SPESE CONDOMINIALI ANNO 2015 E SALDO 2014. 12 27/2016 07/01/2016 E 07/01/2016	3.712,37		3.712,37
		<b>TOTALE ANNO COMPETENZA 2015</b>	<b>3.712,37</b>		<b>3.712,37</b>
		<b>TOTALE CAPITOLO 53420</b>	<b>3.712,37</b>		<b>3.712,37</b>
1	5 00	53430	<b>ART. 430 - SPESE DI PULIZIA DEI LOCALI IN USO AL CONSIGLIO REGIONALE.</b>		
		2015 858 SERVIZIO SEMESTRALE DI PULIZIA UFFICI C.R. SITI IN VIA P.ORS I CZ 12 571/2015 07/07/2015 E 07/07/2015 42 23/2015 26/06/2015 E 26/06/2015	12.519,09	10.432,55	2.086,54
		2015 1435 PROROGA DEL SERVIZIO TRIENNALE DI PULIZIA DEI LOCALI SEDE DEL CONSIGLIO REGIONALE DELLA CALABRIA. 12 843/2015 16/12/2015 E 16/12/2015	80.534,66		80.534,66
		<b>TOTALE ANNO COMPETENZA 2015</b>	<b>93.053,75</b>	<b>10.432,55</b>	<b>82.621,20</b>
		<b>TOTALE CAPITOLO 53430</b>	<b>93.053,75</b>	<b>10.432,55</b>	<b>82.621,20</b>



CODICE VE CAP.	AA IMP.	DESCRIZIONE PROVVEDIMENTO	ASSESTATO	MANDATI	RESIDUO
1	5 00	53440	ART. 440 - SPESE DI VIGILANZA DEI LOCALI IN USO AL CONSIGLIO REGIONALE.		
	2015	14 AGGIUDICAZIONE DEFINITIVA GARASERVIZIO TRIENN. VIGIL. ARMATA LOCALI VIA Orsi CZ12 133/2013 15/02/2013 E 15/02/2013 42 3/2013 05/02/2013 E 05/02/2013	99.099,00	79.101,78	19.997,22
	2015	284 PROROGA SERVIZIO VIGILANZA ARMATA SEDE C.R. PER MESI SEI DAL 01/04/2015 AL 30/09/2015, OP 145/2015 06/10/2015 E 14/10/2015	552.100,74	539.276,10	12.824,64
	2015	1181 PROROGA DEL SERVIZIO QUADRIENNALE DI VIGILANZA ARMATA DELLA SEDE C.R.DAL 01.10 AL 31.12.15 71 165/2015 16/11/2015 E 20/11/2015	276.050,37	158.384,30	117.666,07
		TOTALE ANNO COMPETENZA 2015	927.250,11	776.762,18	150.487,93
		TOTALE CAPITOLO 53440	927.250,11	776.762,18	150.487,93
1	5 00	53460	ART. 460 - SPESE PER TRASLOCHI, TRASPORTI E FACCINAGGIO.		
	2015	1551 AFFIDAMENTO SERVIZI DI TRASLOCO DEGLI ARREDI DEI LOCALI DEL CONSIGLIO REGIONALE IN CATANZARO. CIG Z56179EE59 E Z84179EEFA 12 30/2016 07/01/2016 E 07/01/2016	3.904,20		3.904,20
		TOTALE ANNO COMPETENZA 2015	3.904,20		3.904,20
		TOTALE CAPITOLO 53460	3.904,20		3.904,20
1	6 00	61479	ART. 479 - COMPENSI PER PRESTAZIONI PROFESSIONALI E SPECIALISTICHE.		



CODICE VE CAP.	AA IMP.	DESCRIZIONE PROVVEDIMENTO	ASSESTATO	MANDATI	RESIDUO
	2015 1196	IMPEGNO DI SPESA COMPENSI SPETTANTI AI COMPONENTI ESTERNI DELLA COMMISSIONE PROPOSTA ALL'ESAME DELLE RICHIESTE DI INTERVENTI ASSISTENZIALI E PREVIDENZIALI A FAVORE DEL PERSONALE DEL CONSIGLIO 12 723/2015 16/10/2015 E	6.018,40	5.546,61	471,79
	2015 1203	NOMINA CONSULENTE MEDICO DI PARTE CONTENZIOSO TRIBUNALE RC - SEZIONE LAVORO MADDALONI ROBERTO/REGIONE CALABRIA-CONSIGLIO REGIONALE. RG 718/2015 13/10/2015 E 13/10/2015	854,00		854,00
		<b>TOTALE ANNO COMPETENZA 2015</b>	<b>6.872,40</b>	<b>5.546,61</b>	<b>1.325,79</b>
		<b>TOTALE CAPITOLO 61479</b>	<b>6.872,40</b>	<b>5.546,61</b>	<b>1.325,79</b>
1	6 00 61480	<b>ART. 480 - SPESE PER PATROCINIO LEGALE.</b>			
	2015 609	SALDO INCARICO CONFERITO CONDECR. PRES.C.R. N.7 DEL 30.08. 13. RICORSO N.587 DEL 2013. 12 809/2013 13/12/2013 E 13/12/2013	6.618,50		6.618,50
	2015 611	INCARICO CONFERITO CON DECRETODEL PRESIDENTE DEL C.R. N.10 DEL 26.08.2014. 12 494/2014 02/10/2014 E 02/10/2014	11.216,25		11.216,25
	2015 612	INCARICO CONFERITO CON DECRETOPRESIDENTE C.R. N. 15 DEL 23.1 0.2014 RICORSO C.S. BART SRL 12 576/2014 27/11/2014 E 27/11/2014	14.591,20		14.591,20
	2015 1482	CONFERENZA DEI PRESIDENTI DELLE ASSEMBLEE LEGISLATIVE DELLE REGIONI E DELLE PROVINCE AUTONOME. QUOTA PER IL PATROCINIO LEGALE REFERENDUM ABROGATIVO. 12 854/2015 21/12/2015 E 21/12/2015	5.845,18	5.485,18	360,00
	2015 1586	PAGAMENTO SPESE PROCESSUALI IN FORZA SENTENZA N. 2219/2014 DEL TRIBUNALE CIVILE DI CATANZARO II° SEZ CIVILE G.NA FORGIONE C/REGIONE CALABRIA-CONSIGLIO REGIONALE 12 42/2016 13/01/2016 E 13/01/2016	2.471,52		2.471,52



CODICE VE CAP.	AA IMP.	DESCRIZIONE PROVVEDIMENTO	ASSESTATO	MANDATI	RESIDUO
		TOTALE ANNO COMPETENZA 2015	40.742,65	5.485,18	35.257,47
		TOTALE CAPITOLO 61480	40.742,65	5.485,18	35.257,47
1	6 00	61483 ART. 483 - COMPENSI RESPONSABILI D.E.C.  ART.300 DPR. N. 207/2010.			
		2015 1182 PROROGA D.E.C. SERVIZIO QUADRIENNALE DI VIGILANZA ARMATA DEL C.R. DAL 01.10 AL 31.12.2015 71 165/2015 16/11/2015 E 20/11/2015	12.053,60	8.035,72	4.017,88
		TOTALE ANNO COMPETENZA 2015	12.053,60	8.035,72	4.017,88
		TOTALE CAPITOLO 61483	12.053,60	8.035,72	4.017,88
1	6 00	61485 ART. 485 - COMPENSI INCARICHI ART. 2 D.LGS. N.81/2008.			
		2015 711 NOMINA MEDICO COMPETENTE AISENSI DEL D.LGS. 9/4/2008 N.81 PER ANNI 1 DECORRENZA 29.05.15 12 491/2015 10/06/2015 E 10/06/2015 31 384/2015 25/05/2015 E 25/05/2015	4.228,00		4.228,00
		TOTALE ANNO COMPETENZA 2015	4.228,00		4.228,00
		TOTALE CAPITOLO 61485	4.228,00		4.228,00
1	6 00	61486 ART. 486 - COMPENSI CONSULENTI ESPERTI L.R. N.13/1996.			
		2014 125 IMPEGNO DI SPESA ANNO 2014 CONSULENTI ESPERTI LR N. 13 DEL 1 996. 12 77/2014 14/02/2014 E 14/02/2014 39 3/2014 30/01/2014 E 30/01/2014	26.689,42	11.899,66	14.789,76
		TOTALE ANNO COMPETENZA 2014	26.689,42	11.899,66	14.789,76
		TOTALE CAPITOLO 61486	26.689,42	11.899,66	14.789,76





CODICE VE CAP.	AA IMP.	DESCRIZIONE PROVVEDIMENTO	ASSESTATO	MANDATI	RESIDUO		
1	6 00	61487	ART. 487 - COMPENSI COMPONENTI O.I.V				
		2015	185	IMPEGNO DI SPESA ANNO 2015.	53.472,68	49.472,68	4.000,00
				TOTALE ANNO COMPETENZA 2015	53.472,68	49.472,68	4.000,00
				TOTALE CAPITOLO 61487	53.472,68	49.472,68	4.000,00
1	6 00	61497	ART. 497 - COMPENSI E SPESE COMPONENTI COLLEGIO DI REVISIONE.				
		2015	116	COMPENSI ANNO 2015 12 99/2015 17/02/2015 E 17/02/2015 39 1/2015 02/02/2015 E 02/02/2015	79.400,93	77.771,42	1.629,51
		2015	800	COMPENSI ANNO 2015. 12 839/2015 15/12/2015 E 15/12/2015 39 3/2015 05/06/2015 E 05/06/2015	114.234,03	92.434,63	21.799,40
				TOTALE ANNO COMPETENZA 2015	193.634,96	170.206,05	23.428,91
				TOTALE CAPITOLO 61497	193.634,96	170.206,05	23.428,91
1	6 00	61499	ART. 499 - COMPENSI CONSULENTI C.R. (ART.N. 11 C.2 L.R. N. 8/96 E ART. UNICO C. 1 E 3 L.R. N. 13/96).				
		2015	1532	COMPENSI CONSULENTI ESPERTI EX L.R. N. 13/1996. 12 16/2016 05/01/2016 E 05/01/2016	54.000,00		54.000,00
				TOTALE ANNO COMPETENZA 2015	54.000,00		54.000,00
				TOTALE CAPITOLO 61499	54.000,00		54.000,00
1	6 00	62491	ART. 491 - SPESE PER MANIFESTAZIONI E CONVEGNI.				
		2015	1454	CONTRIBUTO PER LA XIV RASSEGNA DEL DOLCE ARTIGIANALE 11 66/2015 26/11/2015 E	8.000,00		8.000,00
		2015	1458	ISTITUZIONE PREMIO 'DON ITALO CALABRO' PER L'EDUCAZIONE DEI GIOVANI 11 64/2015 26/11/2015 E	8.000,00		8.000,00



CODICE VE CAP.	AA IMP.	DESCRIZIONE PROVVEDIMENTO	ASSESTATO	MANDATI	RESIDUO
		TOTALE ANNO COMPETENZA 2015	16.000,00		16.000,00
		TOTALE CAPITOLO 62491	16.000,00		16.000,00
1	6 00	62494			
		ART. 494 - SPESE PER MANIF.CONVEGNI, PROTOCOL. PER LA DIFFUSIONE CULTURA DELLA LEGALITA.			
	2015	615 CONCESSIONE PATROCINIO E CONTRIBUTI 09 60/2014 07/08/2014 E 07/08/2014	3.000,00		3.000,00
		TOTALE ANNO COMPETENZA 2015	3.000,00		3.000,00
		TOTALE CAPITOLO 62494	3.000,00		3.000,00
1	6 00	62495			
		ART. 495 - SPESE PER ATTIVITA' E/O EVENTI DI SOSTEGNO ALLE POLITICHE SOCIALI.			
	2015	616 CONTRIBUTO MANIFESTAZIONE DECENNALE SCOMPARS A DON SERAFINO FALVO. 09 18/2012 27/02/2012 E 27/02/2012	5.000,00		5.000,00
	2015	617 CONTRIBUTO PER LA REALIZZAZIONE DI UNA SCENEGGIATURA SU SAN FRANCESCO DA PAOLA. 09 18/2013 28/03/2013 E 28/03/2013	10.000,00		10.000,00
	2015	618 CONTRIBUTO PER INTERVENTO SUPALAZZEITO DELLO SPORT MARCO GIULIANO - COMUNE DI SAN PIETR O A MAIDA (CZ 09 17/2014 25/02/2014 E 25/02/2014 12 9/2014 07/01/2014 E 07/01/2014	20.000,00		20.000,00
	2015	620 CONCESSIONE PATROCINIO E CONTRIBUTI. 09 60/2014 07/08/2014 E 07/08/2014	6.200,00		6.200,00
		TOTALE ANNO COMPETENZA 2015	41.200,00		41.200,00
		TOTALE CAPITOLO 62495	41.200,00		41.200,00
1	6 00	62500			
		ART. 500 - SPESE INDAGINI CONOSCITIVE, STUDI E RICERCHE.			



Handwritten signature or initials.

CODICE VE CAP.	AA IMP.	DESCRIZIONE PROVVEDIMENTO	ASSESTATO	MANDATI	RESIDUO
TOTALE ANNO COMPETENZA 2014			64.175,96	60.175,96	4.000,00
2014	1340	GRUPPI DI LAVORO FORMATI DA PROFESSIONISTI 31 323/2014 23/12/2014 E 23/12/2014 31 323/2014 23/12/2014 E 23/12/2014	64.175,96	60.175,96	4.000,00
TOTALE CAPITOLO 62500			64.175,96	60.175,96	4.000,00
1	6 00	62502 ART. 502 - SPESE PER INFORMAZIONE ISTITUZIONALE AGLI ENTI LOCALI, ALLE IMPRESE ED AI CITTADINI.			
2015	1481	PROMOZIONE INFORMAZIONE ISTITUZIONALE A FAVORE DELLE SCUOLE CALABRESI. PARTECIPAZIONE ALLE SPESE DI TRASPORTO SOSTENUTE PER LE VISITE GUIDATE PRESSO LA SEDE DEL CONSIGLIO REGIONALE DELLA 12 862/2015 22/12/2015 E 22/12/2015	19.673,50		19.673,50
TOTALE ANNO COMPETENZA 2015			19.673,50		19.673,50
TOTALE CAPITOLO 62502			19.673,50		19.673,50
1	6 00	64503 ART. 503 - CONTRIBUTI CON DELIBERA DELL'UFFICIO DI PRESIDENZA DEL C.R., A UNIVERSITA' CALABRESI, ISTITUTI SCIENTIFICI, AMMINISTRAZIONI COMUNALI DELLE CITA'			
2015	624	CONTRIBUTI. 12 1163/2010 31/12/2010 E 31/12/2010	17.500,00		17.500,00
TOTALE ANNO COMPETENZA 2015			17.500,00		17.500,00
TOTALE CAPITOLO			17.500,00		17.500,00
1	6 00	64504 ART. 504 - CONTRIBUTI PER STAGES EX L.R.N.8/2007.			
2015	625	POMETTI - PREMIO VOUCHER MESI 24. SENTENZA TAR N. 188/2010. 00 118/2008 23/12/2008 E 23/12/2008	4.630,44		4.630,44
2015	626	POMETTI - PREMIO VOUCHER MESI 24 SENTENZA TAR N.188/2010.	19.595,05		19.595,05




CODICE VE CAP.	AA IMP.	DESCRIZIONE PROVEDIMENTO	ASSESTATO	MANDATI	RESIDUO
		00 118/2008 23/12/2008 E 23/12/2008			
		TOTALE ANNO COMPETENZA 2015	24.225,49		24.225,49
		TOTALE CAPITOLO 64504			24.225,49 24.225,49
1	6 00	65505			
		ART. 505 - RIMBORSI COMPONENTI CONSIGLIO AUTONOMIE LOCALI.			
	2015	627 RIMBORSI COMPONENTI CAL 12 5/2014 07/01/2014 E 07/01/2014 12 513/2013 10/07/2013 E 10/07/2013	2.000,00		2.000,00
		TOTALE ANNO COMPETENZA 2015	2.000,00		2.000,00
		TOTALE CAPITOLO 65505	2.000,00		2.000,00
2	9 00	92521			
		ART. 521 - SPESE PER LE FUNZIONI DELEGATE DALL'AUTORITÀ AL CORECOM CALABRIA.			
	2014	968 UTILIZZO LOCALI DEL C.P.F.P.DI LOCRI QUALE SEDE REMOTA DEL SISTEMA DI VIDEOREG. EMITT. TV 12 470/2014 19/09/2014 E 19/09/2014 58 162/2014 25/08/2014 E 25/08/2014	190,00		190,00
		TOTALE ANNO COMPETENZA 2014	190,00		190,00
	2015	642 UTILIZZO LOCALI DEL C.P.F.P.DI LOCRI QUALE SEDE REMOTA DEL SISTEMA DI VIDEOREG. EMITT. TV 12 470/2014 19/09/2014 E 19/09/2014	610,00		610,00
	2015	1585 SPESE FINANZIATE DALL'AGCOM ANNO 2015. 12 91/2016 16/02/2016 E 16/02/2016	102,15		102,15
		TOTALE ANNO COMPETENZA 2015	712,15		712,15
		TOTALE CAPITOLO 92521			902,15 902,15



CODICE VE CAP.	AA IMP.	DESCRIZIONE PROVVEDIMENTO	ASSESTATO	MANDATI	RESIDUO
2	9 00	95524			
		ART. 524 - SPESE NON PREVEDIBILI.			
		2013 1458 IMPEGNI DA ASSUMERE SUL FABB.DEL S.G.	188,93		188,93
		12 9/2014			
		07/01/2014 E 07/01/2014			
		12 9/2014			
		07/01/2014 E 07/01/2014			
		TOTALE ANNO COMPETENZA 2013	188,93		188,93
		2015 1064 AFFIDAMENTO SERVIZI FORMAZ. TUTORING PER	12.200,00	6.100,00	6.100,00
		PERS. DIPENDENTE IN GESTIONE PERS. E			
		ORGANIZ. PA			
		12 629/2015			
		18/08/2015 E 18/08/2015			
		31 460/2015			
		12/08/2015 E 12/08/2015			
		2015 1577 CAMPISI RAFFAELE. SOMME DA RESTITUIRE PER	23.161,97		23.161,97
		PROCEDURA ESECUTIVA SOSPESA			
		39 9999/2015			
		31/12/2015 E			
		TOTALE ANNO COMPETENZA 2015	35.361,97	6.100,00	29.261,97
		TOTALE CAPITOLO 95524	35.550,90	6.100,00	29.450,90
2	9 00	99517			
		ART. 517 - VERSAMENTO SOMME ACCANTONATE SU			
		DISPOSIZIONE DELL'AUTORITA' GIUDIZIARIA.			
		RESTITUZIONE SOMME PIGNORATE.			
		2015 5 TOLETA/AZZIMMATURO - PROCEDURAESECUTIVA	56,92		56,92
		C/TERZI TRIBUNALE CZ REGES N. 4648/2011.			
		12 55/2012			
		02/02/2012 E 02/02/2012			
		41 402/2011			
		28/12/2011 E 28/12/2011			
		2015 28 MANDALARI PASQUALE. ATTO DIPIGNORAMENTO	3.122,16	282,01	2.840,15
		GIUDIZIO R.G.ES. N. 561 DEL 2012.			
		12 366/2014			
		17/07/2014 E 17/07/2014			
		41 160/2014			
		25/06/2014 E 25/06/2014			
		2015 645 ROSITO G. PROCEDURA ESECUTIVAPRESSO TERZI	634,01		634,01
		12 127/2014 13/03/2014 E 13/03/2014			
		12 832/2009 31/12/2009 E 31/12/2009			



CODICE VE CAP.	AA IMP.	DESCRIZIONE PROVVEDIMENTO	ASSESTATO	MANDATI	RESIDUO
2015	646	PROCEDURA ESECUTIVA C/ ON.ZOCCALI TRIB. RC GIUDIZIO R.G.ES. N.5302/07. 12 713/2010 03/09/2010 E 03/09/2010	932,22		932,22
2015	647	VERSAMENTO ACCANTONAMENTI ANNO2012. 12 513/2013 10/07/2013 E 10/07/2013	3.330,36		3.330,36
2015	648	IMPEGNI DA ASSUMERE SUL FABB.DEL S.G. 12 9/2014 07/01/2014 E 07/01/2014	3.330,36		3.330,36
2015	649	IMPEGNO PER ACCANTONAMENTI ANNO 2014 78 1/2015 01/01/2015 E 01/01/2015	4.833,27	637,60	4.195,67
2015	1592	ACCANTONAMENTI SU ORDINE G.E. ANNO 2015. 12 91/2016 16/02/2016 E 16/02/2016	4.433,05		4.433,05
<b>TOTALE ANNO COMPETENZA 2015</b>			<b>20.672,35</b>	<b>919,61</b>	<b>19.752,74</b>
<b>TOTALE CAPITOLO 99517</b>			<b>20.672,35</b>	<b>919,61</b>	<b>19.752,74</b>
2	9 00	99518	<b>ART. 518 - VERSAMENTO CONTRIBUTI INAIL ACCANTONATI.</b>		
2015	1591	INAIL ACCANTONATA ANNO 2015. 12 91/2016 16/02/2016 E 16/02/2016	5.640,08		5.640,08
<b>TOTALE ANNO COMPETENZA 2015</b>			<b>5.640,08</b>		<b>5.640,08</b>
<b>TOTALE CAPITOLO 99518</b>			<b>5.640,08</b>		<b>5.640,08</b>
3	11 00	111540	<b>ART. 540 - VERSAMENTO RITENUTE IRPEF SU REDDITI DI LAVORO DIPENDENTE (COD.1001-1004-1049).</b>		
2015	1578	SOMME DA IMPEGNARE ANNO 2015	56.998,21		56.998,21



CODICE VE CAP.	AA IMP.	DESCRIZIONE PROVVEDIMENTO	ASSESTATO	MANDATI	RESIDUO
		TOTALE ANNO COMPETENZA 2015	56.998,21		56.998,21
		TOTALE CAPITOLO 111540	56.998,21		56.998,21
3	11 00 114570	ART. 570 - VERSAMENTO ADDIZIONALE IRPEF COMUNALE E REGIONALE SU REDDITI DI LAVORO DIPENDENTE E ASSIMILATO.			
	2015 1579	SOMME DA IMPEGNARE ANNO 2015	104,38		104,38
		TOTALE ANNO COMPETENZA 2015	104,38		104,38
		TOTALE CAPITOLO 114570	104,38		104,38
3	11 00 1113651	ART. 651 - PAGAMENTO PREMIO DI FINE SERVIZIO AL PERSONALE DIPENDENTE (L.R. N. 19/1986).			
	2015 1439	AVV. CARLO PIETRO CALABRÒ NATO IL 01/07/1949. ATTRIBUZIONE QUOTA REGIONALE INDENNITÀ PREMIO DI SERVIZIO, AI SENSI DELL'ART. 1 DELLA L.R. 2 MAGGIO 1986, N. 19. 12 848/2015 17/12/2015 E 17/12/2015	58.982,88		58.982,88
		TOTALE ANNO COMPETENZA 2015	58.982,88		58.982,88
		TOTALE CAPITOLO 1113651	58.982,88		58.982,88



---

RIEPILOGO TOTALI PER ANNO							
ANNO	TITOLO 1	TITOLO 2	TITOLO 3	TITOLO 4	TITOLO 5	TITOLO 7	TOTALE
2011	601,20						601,20
2012	32.071,10						32.071,10
2013	3.514,94						3.514,94
2014	44.604,66						44.604,66
2015	11.131.523,26	51.601,68				141.478,29	11.324.603,23
	11.212.315,60	51.601,68				141.478,29	11.405.395,13

Il Responsabile del Procedimento  
Dott.ssa Valeria Orlando



IL DIRIGENTE  
Dr. Maurizio Priolo







Allegato 0

## CONSIGLIO REGIONALE DELLA CALABRIA

## STATO PATRIMONIALE - ATTIVO

Allegato n.10 - Rendiconto della gestione

STATO PATRIMONIALE (ATTIVO)		31/12/2015	01/01/2015
	<b>A) CREDITI vs. LO STATO ED ALTRE AMMINISTRAZIONI PUBBLICHE PER LA PARTECIPAZIONE AL FONDO DI DOTAZIONE</b>		
	<b>TOTALE CREDITI vs PARTECIPANTI (A)</b>		
	<b>B) IMMOBILIZZAZIONI</b>		
	<i>Immobilizzazioni immateriali</i>		
I	1 Costi di impianto e di ampliamento	0,00	0,00
	2 Costi di ricerca sviluppo e pubblicità	0,00	0,00
	3 Diritti di brevetto ed utilizzazione opere dell'ingegno	0,00	0,00
	4 Concessioni, licenze, marchi e diritti simile	0,00	0,00
	5 Avviamento	0,00	0,00
	6 Immobilizzazioni in corso ed acconti	0,00	0,00
	9 Altre	0,00	0,00
	<b>Totale immobilizzazioni Immateriali</b>	<b>0,00</b>	<b>0,00</b>
	<i>Immobilizzazioni materiali (3)</i>		
II 1	Beni demaniali	0,00	0,00
1.1	Terreni		
1.2	Fabbricati		
1.3	Infrastrutture		
1.9	Altri beni demaniali		
III 2	Altre immobilizzazioni materiali (3)	36.694.235,12	37.951.717,55
2.1	Terreni	417.861,39	417.861,39
a	<i>di cui in leasing finanziario</i>		
2.2	Fabbricati	31.298.297,60	32.190.052,27
a	<i>di cui in leasing finanziario</i>		
2.3	Impianti e macchinari	235.658,40	251.993,37
a	<i>di cui in leasing finanziario</i>		
2.4	Attrezzature industriali e commerciali	374.397,84	401.028,66
2.5	Mezzi di trasporto	9.856,96	19.712,96
2.6	Macchine per ufficio e hardware	276.920,00	425.920,45
2.7	Mobili e arredi	858.418,11	1.022.889,63
2.8	Infrastrutture	0,00	0,00
2.9	Diritti reali di godimento	0,00	0,00
2.99	Altri beni materiali	3.222.824,82	3.222.258,82
3	Immobilizzazioni in corso ed acconti	0,00	0,00
	<b>Totale immobilizzazioni materiali</b>	<b>36.694.235,12</b>	<b>37.951.717,55</b>
IV	<i>Immobilizzazioni Finanziarie (1)</i>		
1	Partecipazioni in	120.000,00	120.000,00
a	<i>imprese controllate</i>	120.000,00	120.000,00
b	<i>imprese partecipate</i>	0,00	0,00
c	<i>altri soggetti</i>	0,00	0,00
2	Crediti verso	0,00	0,00
a	<i>altre amministrazioni pubbliche</i>	0,00	0,00
b	<i>imprese controllate</i>	0,00	0,00
c	<i>imprese partecipate</i>	0,00	0,00
d	<i>altri soggetti</i>	0,00	0,00
3	Altri titoli	2.615.939,05	2.591.437,22
	<b>Totale immobilizzazioni finanziarie</b>	<b>2.735.939,05</b>	<b>2.711.437,22</b>
	<b>TOTALE IMMOBILIZZAZIONI (B)</b>	<b>39.430.174,17</b>	<b>40.663.154,77</b>





CONSIGLIO REGIONALE DELLA CALABRIA

STATO PATRIMONIALE - ATTIVO

Allegato n.10 - Rendiconto della gestione

STATO PATRIMONIALE (ATTIVO)		31/12/2015	01/01/2015
<b>C) ATTIVO CIRCOLANTE</b>			
I	<u>Rimanenze</u>	37.335,43	
	<b>Totale rimanenze</b>	<b>37.335,43</b>	
II	<u>Crediti (2)</u>		
1	Crediti di natura tributaria	0,00	0,00
a	Crediti da tributi destinati al finanziamento della sanità	0,00	0,00
b	Altri crediti da tributi	0,00	0,00
c	Crediti da Fondi perequativi	0,00	0,00
2	Crediti per trasferimenti e contributi	10.250.619,55	1.656.410,06
a	verso amministrazioni pubbliche	10.250.619,55	1.656.410,06
b	imprese controllate	0,00	0,00
c	imprese partecipate	0,00	0,00
d	verso altri soggetti	0,00	0,00
3	Verso clienti ed utenti	0,00	0,00
4	Altri Crediti	90.458,58	38.733,67
a	verso l'erario	0,00	
b	per attività svolta per c/terzi	0,00	
c	altri	90.458,58	38.733,67
	<b>Totale crediti</b>	<b>10.341.078,13</b>	<b>1.695.143,73</b>
III	<u>Attività finanziarie che non costituiscono immobilizzi</u>		
1	Partecipazioni	0,00	0,00
2	Altri titoli	0,00	0,00
	<b>Totale attività finanziarie che non costituiscono immobilizzi</b>	<b>0,00</b>	<b>0,00</b>
IV	<u>Disponibilità liquide</u>		
1	Conto di tesoreria	13.561.499,75	12.188.234,14
a	Istituto tesoriere	13.561.499,75	12.188.234,14
b	presso Banca d'Italia	0,00	0,00
2	Altri depositi bancari e postali	7.741,22	7.651,00
3	Denaro e valori in cassa	0,00	0,00
4	Altri conti presso la tesoreria statale intestati all'ente	0,00	0,00
	<b>Totale disponibilità liquide</b>	<b>13.569.240,97</b>	<b>12.195.885,14</b>
	<b>TOTALE ATTIVO CIRCOLANTE (C)</b>	<b>23.947.654,53</b>	<b>13.891.028,87</b>
	<b>D) RATEI E RISCOINTI</b>		
1	Ratei attivi	0,00	0,00
2	Risconti attivi	0,00	0,00
	<b>TOTALE RATEI E RISCOINTI (D)</b>	<b>0,00</b>	<b>0,00</b>
	<b>TOTALE DELL'ATTIVO (A+B+C+D)</b>	<b>63.377.828,70</b>	<b>54.554.183,64</b>

Il Responsabile del Procedimento  
Dott.ssa Valeria Orlando

IL DIRIGENTE  
Dr. Maurizio Priolo





CONSIGLIO REGIONALE DELLA CALABRIA


STATO PATRIMONIALE - PASSIVO

Allegato P

Allegato n.10 - Rendiconto della gestione

STATO PATRIMONIALE (PASSIVO)		31/12/2015	01/01/2015
<b>A) PATRIMONIO NETTO</b>			
I	Fondo di dotazione	48.615.231,87	38.540.937,06
II	Riserve	0,00	0,00
a	<i>da risultato economico di esercizi precedenti</i>	0,00	0,00
b	<i>da capitale</i>	0,00	0,00
c	<i>da permessi di costruire</i>	0,00	0,00
III	Risultato economico dell'esercizio	0,00	0,00
<b>TOTALE PATRIMONIO NETTO (A)</b>		<b>48.615.231,87</b>	<b>38.540.937,06</b>
<b>B) FONDI PER RISCHI ED ONERI</b>			
1	Per trattamento di quiescenza	0,00	0,00
2	Per imposte	0,00	0,00
3	Altri	2.000.000,00	150.000,00
<b>TOTALE FONDI RISCHI ED ONERI (B)</b>		<b>2.000.000,00</b>	<b>150.000,00</b>
<b>C) TRATTAMENTO DI FINE RAPPORTO</b>		0,00	0,00
<b>TOTALE T.F.R. (C)</b>		<b>0,00</b>	<b>0,00</b>
<b>D) DEBITI (1)</b>			
1	Debiti da finanziamento	0,00	0,00
a	<i>prestiti obbligazionari</i>	0,00	0,00
b	<i>v/ altre amministrazioni pubbliche</i>	0,00	0,00
c	<i>verso banche e tesoriere</i>	0,00	0,00
d	<i>verso altri finanziatori</i>	0,00	0,00
2	Debiti verso fornitori	5.726.525,09	8.454.252,35
3	Acconti	0,00	0,00
4	Debiti per trasferimenti e contributi	4.795.373,97	4.864.415,75
a	<i>enti finanziati dal servizio sanitario nazionale</i>	0,00	0,00
b	<i>altre amministrazioni pubbliche</i>	4.356.027,48	4.864.415,75
c	<i>imprese controllate</i>	0,00	0,00
d	<i>imprese partecipate</i>	439.346,49	0,00
e	<i>altri soggetti</i>	0,00	0,00
5	Altri debiti	883.496,07	2.544.578,48
a	<i>tributari</i>	57.102,59	0,00
b	<i>verso istituti di previdenza e sicurezza sociale</i>	9.831,62	9.375,26
c	<i>per attività svolta per c/terzi (2)</i>	0,00	0,00
d	<i>altri</i>	816.561,86	2.535.203,22
<b>TOTALE DEBITI (D)</b>		<b>11.405.395,13</b>	<b>15.863.246,58</b>
<b>E) RATEI E RISCOINTI E CONTRIBUTI AGLI INVESTIMENTI</b>			
Ratei passivi			
Risconti passivi			
1	Contributi agli investimenti	0,00	0,00
a	<i>da altre amministrazioni pubbliche</i>	0,00	0,00
b	<i>da altri soggetti</i>	0,00	0,00
2	Concessioni pluriennali	0,00	0,00
3	Altri risconti passivi	1.357.201,70	0,00
<b>TOTALE RATEI E RISCOINTI (E)</b>		<b>1.357.201,70</b>	<b>0,00</b>
<b>TOTALE DEL PASSIVO (A+B+C+D+E)</b>		<b>63.377.828,70</b>	<b>54.554.183,64</b>
<b>CONTI D'ORDINE</b>			
1) Impegni su esercizi futuri		0,00	0,00
2) beni di terzi in uso		0,00	0,00
3) beni dati in uso a terzi		0,00	0,00
4) garanzie prestate a amministrazioni pubbliche		0,00	0,00
5) garanzie prestate a imprese controllate		0,00	0,00
6) garanzie prestate a imprese partecipate		0,00	0,00
7) garanzie prestate a altre imprese		0,00	0,00
<b>TOTALE CONTI D'ORDINE</b>		<b>0,00</b>	<b>0,00</b>

Il Responsabile del Procedimento  
Dott.ssa Valeria Orlando



IL DIRIGENTE  
Dr. Maurizio Priolo



Allegato Q

### CONSIGLIO REGIONALE DELLA CALABRIA QUADRO GENERALE RIASSUNTIVO

Pag. 1

ENTRATE	ACCERTAMENTI	INCASSI	SPESE	IMPEGNI	PAGAMENTI
Fondo di cassa all'inizio dell'esercizio		12.188.234,14			
Utilizzo avanzo di amministrazione	0,00		Disavanzo di amministrazione	77.578,81	
Fondo pluriennale vincolato di parte corrente	12.584.606,14				
Fondo pluriennale vincolato in c/capitale	0,00				
<b>Titolo 1</b> - Entrate correnti di natura tributaria, contributiva e perequativa	0,00	0,00	<b>Titolo 1</b> - Spese correnti	58.141.823,55	48.771.275,33
<b>Titolo 2</b> - Trasferimenti correnti	58.164.482,55	49.738.795,95	Fondo pluriennale vincolato di parte corrente	7.229.838,95	
<b>Titolo 3</b> - Entrate extratributarie	2.413.160,03	592.540,48	<b>Titolo 2</b> - Spese in conto capitale	230.146,86	188.339,06
<b>Titolo 4</b> - Entrate in conto capitale	0,00	0,00	Fondo pluriennale vincolato in c/capitale	0,00	
<b>Titolo 5</b> - Entrate da riduzione di attività finanziarie	0,00	0,00	<b>Titolo 3</b> - Spese per incremento di attività finanziarie	0,00	0,00
<b>Totale entrate finali</b>	<b>60.577.642,58</b>	<b>50.331.336,43</b>	<b>Totale spese finali</b>	<b>65.601.809,36</b>	<b>48.959.614,39</b>
<b>Titolo 6</b> - Accensione di prestiti	0,00	0,00	<b>Titolo 4</b> - Rimborso di prestiti	0,00	0,00
<b>Titolo 7</b> - Anticipazioni da Istituto tesoriere/cassiere	0,00	0,00	<b>Titolo 5</b> - Chiusura anticipazioni da Istituto tesoriere/cassiere	0,00	0,00
<b>Titolo 9</b> - Entrate per conto di terzi e partite di giro	11.123.746,62	11.052.007,47	<b>Titolo 7</b> - Spese per conto terzi e partite di giro	11.123.746,62	11.050.463,90
<b>Totale entrate dell'esercizio</b>	<b>71.701.389,20</b>	<b>61.383.343,90</b>	<b>Totale spese dell'esercizio</b>	<b>76.725.555,98</b>	<b>60.010.078,29</b>
<b>TOTALE COMPLESSIVO ENTRATE</b>	<b>84.285.995,34</b>	<b>73.571.578,04</b>	<b>TOTALE COMPLESSIVO SPESE</b>	<b>76.803.134,79</b>	<b>60.010.078,29</b>
<b>DISAVANZO DELL'ESERCIZIO</b>	<b>0,00</b>		<b>AVANZO DI COMPETENZA/FONDO DI CASSA</b>	<b>7.482.860,55</b>	<b>13.561.499,75</b>
<b>TOTALE A PAREGGIO</b>	<b>84.285.995,34</b>	<b>73.571.578,04</b>	<b>TOTALE A PAREGGIO</b>	<b>84.285.995,34</b>	<b>73.571.578,04</b>



Il Responsabile del Procedimento  
Dott.ssa Valeria Orlando

IL DIRIGENTE  
Dr. Maurizio Priolo

Allegato R



CONSIGLIO REGIONALE DELLA CALABRIA

EQUILIBRI DI BILANCIO

Allegato n. 10 - Rendiconto della gestione

EQUILIBRI DI BILANCIO		COMPETENZA (ACCERTAMENTI E IMPEGNI IMPUTATI ALL'ESERCIZIO)
Utilizzo risultato di amministrazione destinata al finanziamento delle spese correnti	(+)	0,00
Ripiano disavanzo di amministrazione esercizio precedente <sup>(1)</sup>	(-)	77.578,81
Fondo pluriennale vincolato per spese correnti iscritto in entrata	(+)	12.584.606,14
Entrate titoli 1-2-3	(+)	60.577.642,58
Entrate in conto capitale per Contributi agli investimenti direttamente destinati al rimborso dei prestiti da amministrazioni pubbliche <sup>(2)</sup>	(+)	0,00
Entrate Titolo 4.03 - Altri trasferimenti in conto capitale	(+)	0,00
Entrate in c/capitale destinate all'estinzione anticipata di prestiti <sup>(3)</sup>	(+)	0,00
Entrate per accensioni di prestiti destinate all'estinzione anticipata di prestiti	(+)	0,00
Entrate di parte capitale destinate a spese correnti in base a specifiche disposizioni di legge o dei principi contabili	(+)	0,00
Spese correnti	(-)	58.141.823,55
Fondo pluriennale vincolato di parte corrente (di spesa) <sup>(4)</sup>	(-)	7.229.838,95
Spese Titolo 2.04 - Altri trasferimenti in conto capitale	(-)	0,00
Variazioni di attività finanziarie (se negativo) <sup>(5)</sup>	(-)	0,00
Rimborso prestiti	(-)	0,00
- di cui per estinzione anticipata di prestiti		0,00
<b>A) Equilibrio di parte corrente</b>		<b>7.713.007,41</b>
Utilizzo risultato di amministrazione per il finanziamento di spese d'investimento	(+)	0,00
Fondo pluriennale vincolato per spese in conto capitale iscritto in entrata	(+)	0,00
Entrate in conto capitale (Titolo 4)	(+)	0,00
Entrate Titolo 5.01.01 - Alienazioni di partecipazioni	(+)	0,00
Entrate per accensioni di prestiti (titolo 6)	(+)	0,00
Entrate in conto capitale per Contributi agli investimenti direttamente destinati al rimborso dei prestiti da amministrazioni pubbliche <sup>(2)</sup>	(-)	0,00
Entrate in c/capitale destinate all'estinzione anticipata di prestiti <sup>(3)</sup>	(-)	0,00
Entrate di parte capitale destinate a spese correnti in base a specifiche disposizioni di legge o dei principi contabili	(-)	0,00
Entrate per accensioni di prestiti destinate all'estinzione anticipata di prestiti	(-)	0,00
Entrate Titolo 4.03 - Altri trasferimenti in conto capitale	(-)	0,00
Spese in conto capitale	(-)	230.146,86
Fondo pluriennale vincolato in c/capitale (di spesa) <sup>(4)</sup>	(-)	0,00
Spese Titolo 2.04 - Altri trasferimenti in conto capitale	(+)	0,00
Spese Titolo 3.01.01 - Acquisizioni di partecipazioni e conferimenti di capitale	(-)	0,00
Disavanzo pregresso derivante da debito autorizzato e non contratto	(-)	0,00
Variazioni di attività finanziarie (se positivo) <sup>(5)</sup>	(+)	0,00
<b>B) Equilibrio di parte capitale</b>		<b>-230.146,86</b>
Utilizzo risultato di amministrazione per l'incremento di attività finanziarie <sup>(6)</sup>	(+)	0,00
Entrate titolo 5.00 - Riduzioni attività finanziarie	(+)	0,00
Spese titolo 3.00 - Incremento attività finanziarie	(-)	0,00
Entrate Titolo 5.01.01 - Alienazioni di partecipazioni	(-)	0,00
Spese Titolo 3.01.01 - Acquisizioni di partecipazioni e conferimenti di capitale	(+)	0,00
<b>C) Variazioni attività finanziaria</b>		<b>0,00</b>
<b>EQUILIBRIO FINALE (D=A+B)</b>		<b>7.482.860,55</b>

(1) Escluso il disavanzo derivante dal debito autorizzato e non contratto

(2) Corrispondono alle entrate in conto capitale relative ai soli contributi agli investimenti destinati al rimborso prestiti corrispondenti alla voce del piano dei conti finanziario con codifica E.4.02.06.00.000.

(3) Il corrispettivo della cessione di beni immobili può essere destinato all'estinzione anticipata di prestiti - principio applicato della contabilità finanziaria 3.13.

(4) Indicare l'importo dello stanziamento definitivo

(5) Indicare l'importo della lettera C)

(6) Nel rispetto delle priorità previste dall'ordinamento

Il Responsabile del Procedimento  
Dott.ssa Valeria Orlando



IL DIRIGENTE  
D. Maurizio Priolo



Allegato 5

## CONSIGLIO REGIONALE DELLA CALABRIA

## ACCERTAMENTI ASSUNTI NELL'ESERCIZIO DI RIFERIMENTO E NEGLI ESERCIZI PRECEDENTI IMPUTATI ALL'ANNO SUCCESSIVO CUI SI RIFERISCE IL RENDICONTO E SEGUENTI

Pag. 1

TITOLI E TIPOLOGIE DI ENTRATA		Anno 2016		Anno 2017		Anni successivi
		Previsioni di competenza	Accertamenti	Previsioni di competenza del bilancio pluriennale	Accertamenti	Accertamenti
<b>TITOLO TRASFERIMENTI CORRENTI</b>						
20101	Tipologia 101 : TRASFERIMENTI CORRENTI DA AMMINISTRAZIONI PUBBLICHE	58.273.527,94	0,00	58.273.527,94	0,00	0,00
20102	Tipologia 102 : TRASFERIMENTI CORRENTI DA FAMIGLIE	20.000,00	0,00	20.000,00	0,00	0,00
20103	Tipologia 103 : TRASFERIMENTI CORRENTI DA IMPRESE	302.000,00	0,00	302.000,00	0,00	0,00
20000	<b>Totale TITOLO 2</b>	<b>58.595.527,94</b>	<b>0,00</b>	<b>58.595.527,94</b>	<b>0,00</b>	<b>0,00</b>
<b>TITOLO ENTRATE EXTRATRIBUTARIE</b>						
30100	Tipologia 100 : VENDITA DI BENI E SERVIZI E PROVENTI DERIVANTI DALLA GESTIONE DEI BENI	30.000,00	0,00	30.000,00	0,00	0,00
30300	Tipologia 300 : INTERESSI ATTIVI	150.000,00	0,00	150.000,00	0,00	0,00
30500	Tipologia 500 : RIMBORSI E ALTRE ENTRATE CORRENTI	1.080.000,00	0,00	1.080.000,00	0,00	0,00
30000	<b>Totale TITOLO 3</b>	<b>1.260.000,00</b>	<b>0,00</b>	<b>1.260.000,00</b>	<b>0,00</b>	<b>0,00</b>
<b>TITOLO ENTRATE PER CONTO TERZI E PARTITE DI GIRO</b>						
90100	Tipologia 100 : ENTRATE PER PARTITE DI GIRO	13.655.300,00	90.158,72	13.655.300,00	63.054,60	47.437,68
90200	Tipologia 200 : ENTRATE PER CONTO TERZI	1.040.000,00	0,00	1.040.000,00	0,00	0,00
90000	<b>Totale TITOLO 9</b>	<b>14.695.300,00</b>	<b>90.158,72</b>	<b>14.695.300,00</b>	<b>63.054,60</b>	<b>47.437,68</b>
<b>TOTALE ACCERTAMENTI</b>		<b>74.550.827,94</b>	<b>90.158,72</b>	<b>74.550.827,94</b>	<b>63.054,60</b>	<b>47.437,68</b>

Il Responsabile del Procedimento  
Dott.ssa Valeria Orlando



IL DIRIGENTE  
Dr. Maurizio Priolo



## CONSIGLIO REGIONALE DELLA CALABRIA



*Allegato T*

### IMPEGNI ASSUNTI NELL'ESERCIZIO DI RIFERIMENTO E NEGLI ESERCIZI PRECEDENTI IMPUTATI ALL'ANNO SUCCESSIVO CUI SI RIFERISCE IL RENDICONTO E SEGUENTI

Pag. 1

TITOLI E MACROAGGREGATI DI SPESA	Anno 2016		Anno 2017		Anni successivi	
	Previsioni di competenza	Impegni	Previsioni di competenza del bilancio pluriennale	Impegni	Impegni	
<b>TITOLO SPESE CORRENTI</b>						
101	REDDITI DA LAVORO DIPENDENTE	34.995.111,63	8.919.951,75	28.453.526,10	151.768,00	0,00
102	IMPOSTE E TASSE A CARICO DELL'ENTE	2.379.000,00	0,00	2.379.000,00	0,00	0,00
103	ACQUISTO DI BENI E SERVIZI	13.530.745,20	3.576.687,58	12.889.251,76	2.078.451,39	1.500.787,64
104	TRASFERIMENTI CORRENTI	12.838.000,00	0,00	12.838.000,00	0,00	0,00
109	RIMBORSI E POSTE CORRETTIVE DELLE ENTRATE	400.000,00	58.781,15	400.000,00	0,00	0,00
110	ALTRE SPESE CORRENTI	2.562.631,27	149.250,00	2.516.180,60	103.450,00	0,00
100	<b>Totale TITOLO 1</b>	<b>66.705.488,10</b>	<b>12.704.670,48</b>	<b>59.475.958,46</b>	<b>2.333.669,39</b>	<b>1.500.787,64</b>
<b>TITOLO SPESE IN CONTO CAPITALE</b>						
202	INVESTIMENTI FISSI LORDI E ACQUISTO DI TERRENI	305.000,00	134.883,42	305.000,00	97.938,89	0,00
205	ALTRE SPESE IN CONTO CAPITALE	0,00	0,00	0,00	0,00	0,00
200	<b>Totale TITOLO 2</b>	<b>305.000,00</b>	<b>134.883,42</b>	<b>305.000,00</b>	<b>97.938,89</b>	<b>0,00</b>
<b>TITOLO USCITE PER CONTO TERZI E PARTITE DI GIRO</b>						
701	USCITE PER PARTITE DI GIRO	13.655.300,00	73.999,25	13.655.300,00	46.382,21	59.164,99
702	USCITE PER CONTO TERZI	1.040.000,00	0,00	1.040.000,00	0,00	0,00
700	<b>Totale TITOLO 7</b>	<b>14.695.300,00</b>	<b>73.999,25</b>	<b>14.695.300,00</b>	<b>46.382,21</b>	<b>59.164,99</b>
<b>TOTALE IMPEGNI</b>		<b>81.705.788,10</b>	<b>12.913.553,15</b>	<b>74.476.258,46</b>	<b>2.477.990,49</b>	<b>1.559.952,63</b>

Il Responsabile del Procedimento  
Dott.ssa Valeria Orlando



IL DIRIGENTE  
Dr. Maurizio Priolo



Allegato U

# CONSIGLIO REGIONALE DELLA CALABRIA

## PROSPETTO DIMOSTRATIVO DEL RISULTATO DI AMMINISTRAZIONE

Pag. 1

		GESTIONE		
		RESIDUI	COMPETENZA	TOTALE
Fondo cassa al 1° gennaio				12.188.234,14
RISCOSSIONI	(+)	6.024,14	61.377.319,76	61.383.343,90
PAGAMENTI	(-)	1.838.964,49	58.171.113,80	60.010.078,29
SALDO DI CASSA AL 31 DICEMBRE	(=)			13.561.499,75
PAGAMENTI per azioni esecutive non regolarizzate al 31 dicembre	(-)			0,00
FONDO CASSA AL 31 DICEMBRE	(=)			13.561.499,75
RESIDUI ATTIVI <i>di cui derivanti da accertamenti di tributi effettuati sulla base della stima del dipartimento delle finanze</i>	(+)	17.008,69	10.324.069,44	10.341.078,13
RESIDUI PASSIVI	(-)	80.791,90	11.324.603,23	11.405.395,13
FONDO PLURIENNALE VINCOLATO PER SPESE CORRENTI	(-)			7.229.838,95
FONDO PLURIENNALE VINCOLATO PER SPESE IN CONTO CAPITALE	(-)			0,00
<b>RISULTATO DI AMMINISTRAZIONE AL 31 DICEMBRE 2015 (A)</b>	(=)			<b>5.267.343,80</b>

### Composizione del risultato di amministrazione al 31 DICEMBRE 2015

<b>Parte accantonata</b>		
Fondo crediti di dubbia esigibilità al 31/12/2015		0,00
Altri fondi al 31/12/2014		2.000.000,00
	<b>Totale parte accantonata (B)</b>	<b>2.000.000,00</b>
<b>Parte vincolata</b>		
Vincoli derivanti da leggi e dai principi contabili		695.029,29
Vincoli derivanti da trasferimenti		0,00
Vincoli derivanti dalla contrazione di mutui		0,00
Vincoli formalmente attribuiti dall'ente		0,00
Altri vincoli		0,00
	<b>Totale parte vincolata (C)</b>	<b>695.029,29</b>
<b>Parte destinata agli investimenti</b>		
	<b>Totale parte destinata agli investimenti (D)</b>	<b>1.215.112,81</b>
	<b>Totale parte disponibile (E=A-B-C-D)</b>	<b>1.357.201,70</b>
<b>Se E è negativo, tale importo è iscritto tra le spese del bilancio di previsione come disavanzo da ripianare</b>		

Il Responsabile del Procedimento  
Dott.ssa *Valeria Orlando*



IL DIRIGENTE  
*Dr. Maurizio Priolo*





Allegato V

## CONSIGLIO REGIONALE DELLA CALABRIA

## ELENCO DELLE PREVISIONI E DEI RISULTATI DI COMPETENZA E DI CASSA SECONDO LA STRUTTURA DEL PIANO DEI CONTI

ESERCIZIO 2015

Pag. 1

CODIFICA DEL PIANO DEI CONTI	DENOMINAZIONE VOCE DEL PIANO DEI CONTI	COMPETENZA		CASSA	
		PREVISIONI	RISULTATI	PREVISIONI	RISULTATI
	<b>ENTRATE</b>				
E.2.00.00.00.000	TRASFERIMENTI CORRENTI	58.595.527,94	58.164.482,55	86.609.427,03	49.738.795,95
E.2.01.00.00.000	TRASFERIMENTI CORRENTI	58.595.527,94	58.164.482,55	86.609.427,03	49.738.795,95
E.2.01.01.00.000	TRASFERIMENTI CORRENTI DA AMMINISTRAZIONI PUBBLICHE	58.273.527,94	58.138.769,74	86.273.527,94	49.708.769,74
E.2.01.01.01.000	TRASFERIMENTI CORRENTI DA AMMINISTRAZIONI CENTRALI	138.527,94	138.527,94	138.527,94	138.527,94
E.2.01.01.03.000	TRASFERIMENTI CORRENTI DA ENTI DI PREVIDENZA	5.000,00	241,80	5.000,00	241,80
E.2.01.01.04.000	TRASFERIMENTI CORRENTI DA ORGANISMI INTERNI E/O UNITA' LOCALI DELLA AMMINISTRAZIONE	58.130.000,00	58.000.000,00	86.130.000,00	49.570.000,00
E.2.01.02.00.000	TRASFERIMENTI CORRENTI DA FAMIGLIE	20.000,00	16.467,95	20.000,00	16.467,95
E.2.01.02.01.000	TRASFERIMENTI CORRENTI DA FAMIGLIE	20.000,00	16.467,95	20.000,00	16.467,95
E.2.01.03.00.000	TRASFERIMENTI CORRENTI DA IMPRESE	302.000,00	9.244,86	315.899,09	13.558,26
E.2.01.03.02.000	ALTRI TRASFERIMENTI CORRENTI DA IMPRESE	302.000,00	9.244,86	315.899,09	13.558,26
E.3.00.00.00.000	ENTRATE EXTRATRIBUTARIE	2.924.180,90	2.413.160,03	4.595.943,96	592.540,48
E.3.01.00.00.000	VENDITA DI BENI E SERVIZI E PROVENTI DERIVANTI DALLA GESTIONE DEI BENI	30.000,00	6.000,00	30.000,00	6.000,00
E.3.01.03.00.000	PROVENTI DERIVANTI DALLA GESTIONE DEI BENI	30.000,00	6.000,00	30.000,00	6.000,00
E.3.01.03.02.000	FITTI, NOLEGGI E LOCAZIONI	30.000,00	6.000,00	30.000,00	6.000,00






## CONSIGLIO REGIONALE DELLA CALABRIA

### ELENCO DELLE PREVISIONI E DEI RISULTATI DI COMPETENZA E DI CASSA SECONDO LA STRUTTURA DEL PIANO DEI CONTI

ESERCIZIO 2015

Pag. 1

CODIFICA DEL PIANO DEI CONTI	DENOMINAZIONE VOCE DEL PIANO DEI CONTI	COMPETENZA		CASSA	
		PREVISIONI	RISULTATI	PREVISIONI	RISULTATI
E.3.03.00.00.000	INTERESSI ATTIVI	150.000,00	73.609,43	150.000,00	73.609,43
E.3.03.03.00.000	ALTRI INTERESSI ATTIVI	150.000,00	73.609,43	150.000,00	73.609,43
E.3.03.03.04.000	INTERESSI ATTIVI DA DEPOSITI BANCARI O POSTALI	150.000,00	73.609,43	150.000,00	73.609,43
E.3.05.00.00.000	RIMBORSI E ALTRE ENTRATE CORRENTI	2.744.180,90	2.333.550,60	4.415.943,96	512.931,05
E.3.05.02.00.000	RIMBORSI IN ENTRATA	2.194.180,90	1.866.280,59	3.850.590,96	45.661,04
E.3.05.02.01.000	RIMBORSI RICEVUTI PER SPESE DI PERSONALE (COMANDO, DISTACCO, FUORI RUOLO, CONVENZIONI, ECC.)	2.064.180,90	1.866.230,59	3.720.590,96	45.611,04
E.3.05.02.03.000	ENTRATE DA RIMBORSI, RECUPERI E RESTITUZIONI DI SOMME NON DOVUTE O INCASSATE IN ECCESSO	110.000,00	50,00	110.000,00	50,00
E.3.05.02.04.000	INCASSI PER AZIONI DI RIVALSA E SURROGA NEI CONFRONTI DI TERZI	20.000,00	0,00	20.000,00	0,00
E.3.05.99.00.000	ALTRE ENTRATE CORRENTI N.A.C.	550.000,00	467.270,01	565.353,00	467.270,01
E.3.05.99.99.000	ALTRE ENTRATE CORRENTI N.A.C.	550.000,00	467.270,01	565.353,00	467.270,01
E.9.00.00.00.000	ENTRATE PER CONTO TERZI E PARTITE DI GIRO	14.997.300,00	11.123.746,62	15.006.781,58	11.052.007,47
E.9.01.00.00.000	ENTRATE PER PARTITE DI GIRO	13.707.300,00	10.098.314,88	13.716.781,58	10.026.575,73
E.9.01.02.00.000	RITENUTE SU REDDITI DA LAVORO DIPENDENTE	12.585.100,00	9.679.851,47	12.585.100,00	9.679.851,47
E.9.01.02.01.000	RITENUTE ERARIALI SU REDDITI DA LAVORO DIPENDENTE PER CONTO TERZI	9.580.000,00	7.158.774,27	9.580.000,00	7.158.774,27
E.9.01.02.02.000	RITENUTE PREVIDENZIALI E ASSISTENZIALI SU REDDITI DA LAVORO DIPENDENTE PER CONTO TERZI	2.105.000,00	1.628.707,35	2.105.000,00	1.628.707,35





## CONSIGLIO REGIONALE DELLA CALABRIA

### ELENCO DELLE PREVISIONI E DEI RISULTATI DI COMPETENZA E DI CASSA SECONDO LA STRUTTURA DEL PIANO DEI CONTI

ESERCIZIO 2015

Pag. 3

CODIFICA DEL PIANO DEI CONTI	DENOMINAZIONE VOCE DEL PIANO DEI CONTI	COMPETENZA		CASSA	
		PREVISIONI	RISULTATI	PREVISIONI	RISULTATI
E.9.01.02.99.000	ALTRE RITENUTE AL PERSONALE DIPENDENTE PER CONTO DI TERZI	900.100,00	892.369,85	900.100,00	892.369,85
E.9.01.03.00.000	RITENUTE SU REDDITI DA LAVORO AUTONOMO	350.200,00	54.036,72	350.200,00	54.036,72
E.9.01.03.01.000	RITENUTE ERARIALI SU REDDITI DA LAVORO AUTONOMO PER CONTO TERZI	150.000,00	54.036,72	150.000,00	54.036,72
E.9.01.03.02.000	RITENUTE PREVIDENZIALI E ASSISTENZIALI SU REDDITI DA LAVORO AUTONOMO PER CONTO TERZI	200.000,00	0,00	200.000,00	0,00
E.9.01.03.99.000	ALTRE RITENUTE AL PERSONALE CON CONTRATTO DI LAVORO AUTONOMO PER CONTO DI TERZI	200,00	0,00	200,00	0,00
E.9.01.99.00.000	ALTRE ENTRATE PER PARTITE DI GIRO	772.000,00	364.426,69	781.481,58	292.687,54
E.9.01.99.99.000	ALTRE ENTRATE PER PARTITE DI GIRO DIVERSE	772.000,00	364.426,69	781.481,58	292.687,54
E.9.02.00.00.000	ENTRATE PER CONTO TERZI	1.290.000,00	1.025.431,74	1.290.000,00	1.025.431,74
E.9.02.04.00.000	DEPOSITI DI/PRESSO TERZI	40.000,00	0,00	40.000,00	0,00
E.9.02.04.01.000	COSTITUZIONE DI DEPOSITI CAUZIONALI O CONTRATTUALI DI TERZI	20.000,00	0,00	20.000,00	0,00
E.9.02.04.02.000	RESTITUZIONE DI DEPOSITI CAUZIONALI O CONTRATTUALI PRESSO TERZI	20.000,00	0,00	20.000,00	0,00
E.9.02.05.00.000	RISCOSSIONE IMPOSTE E TRIBUTI PER CONTO TERZI	1.250.000,00	1.025.431,74	1.250.000,00	1.025.431,74
E.9.02.05.01.000	RISCOSSIONE DI IMPOSTE DI NATURA CORRENTE PER CONTO DI TERZI	1.250.000,00	1.025.431,74	1.250.000,00	1.025.431,74





## CONSIGLIO REGIONALE DELLA CALABRIA

### ELENCO DELLE PREVISIONI E DEI RISULTATI DI COMPETENZA E DI CASSA SECONDO LA STRUTTURA DEL PIANO DEI CONTI

ESERCIZIO 2015

Pag. 4

CODIFICA DEL PIANO DEI CONTI	DENOMINAZIONE VOCE DEL PIANO DEI CONTI	COMPETENZA		CASSA	
		PREVISIONI	RISULTATI	PREVISIONI	RISULTATI
	<b>SPESE</b>				
U.1.00.00.00.000	SPESE CORRENTI	73.688.675,95	58.141.823,55	89.825.309,93	48.771.275,33
U.1.01.00.00.000	REDDITI DA LAVORO DIPENDENTE	26.150.195,42	23.994.948,07	36.681.761,78	23.160.736,58
U.1.01.01.00.000	RETRIBUZIONI LORDE	20.797.998,32	19.475.460,44	31.329.564,68	18.645.440,54
U.1.01.01.01.000	RETRIBUZIONI IN DENARO	19.714.563,36	18.808.972,24	29.681.768,51	17.984.114,89
U.1.01.01.02.000	ALTRE SPESE PER IL PERSONALE	1.083.434,96	666.488,20	1.647.796,17	661.325,65
U.1.01.02.00.000	CONTRIBUTI SOCIALI A CARICO DELL'ENTE	5.352.197,10	4.519.487,63	5.352.197,10	4.515.296,04
U.1.01.02.01.000	CONTRIBUTI SOCIALI EFFETTIVI A CARICO DELL'ENTE	5.272.197,10	4.479.281,03	5.272.197,10	4.475.089,44
U.1.01.02.02.000	CONTRIBUTI SOCIALI FIGURATIVI	80.000,00	40.206,60	80.000,00	40.206,60
U.1.02.00.00.000	IMPOSTE E TASSE A CARICO DELL'ENTE	2.619.350,00	2.344.442,94	2.619.350,00	2.134.442,94
U.1.02.01.00.000	IMPOSTE, TASSE E PROVENTI ASSIMILATI A CARICO DELL'ENTE	2.619.350,00	2.344.442,94	2.619.350,00	2.134.442,94
U.1.02.01.01.000	IMPOSTA REGIONALE SULLE ATTIVITA' PRODUTTIVE (IRAP)	2.203.350,00	1.930.442,94	2.203.350,00	1.930.442,94
U.1.02.01.02.000	IMPOSTA DI REGISTRO E DI BOLLO	5.000,00	3.000,00	5.000,00	3.000,00
U.1.02.01.06.000	TASSA E/O TARIFFA SMALTIMENTO RIFIUTI SOLIDI URBANI	410.000,00	410.000,00	410.000,00	200.000,00
U.1.02.01.99.000	IMPOSTE, TASSE E PROVENTI ASSIMILATI A CARICO DELL'ENTE N.A.C.	1.000,00	1.000,00	1.000,00	1.000,00



*[Handwritten signature]*




## CONSIGLIO REGIONALE DELLA CALABRIA

### ELENCO DELLE PREVISIONI E DEI RISULTATI DI COMPETENZA E DI CASSA SECONDO LA STRUTTURA DEL PIANO DEI CONTI

ESERCIZIO 2015

Pag. 5

CODIFICA DEL PIANO DEI CONTI	DENOMINAZIONE VOCE DEL PIANO DEI CONTI	COMPETENZA		CASSA	
		PREVISIONI	RISULTATI	PREVISIONI	RISULTATI
U.1.03.00.00.000	ACQUISTO DI BENI E SERVIZI	19.753.695,30	16.044.950,79	29.285.536,53	10.719.051,50
U.1.03.01.00.000	ACQUISTO DI BENI	752.759,40	533.611,68	1.082.288,74	437.722,86
U.1.03.01.01.000	GIORNALI, RIVISTE E PUBBLICAZIONI	365.896,44	231.464,31	550.369,52	198.253,45
U.1.03.01.02.000	ALTRI BENI DI CONSUMO	386.862,96	302.147,37	531.919,22	239.469,41
U.1.03.02.00.000	ACQUISTO DI SERVIZI	19.000.935,90	15.511.339,11	28.203.247,79	10.281.328,64
U.1.03.02.01.000	ORGANI E INCARICHI ISTITUZIONALI DELL'AMMINISTRAZIONE	449.100,00	301.182,83	463.616,00	288.269,92
U.1.03.02.02.000	RAPPRESENTANZA, ORGANIZZAZIONE EVENTI, PUBBLICITA' E SERVIZI PER TRASFERTA	971.497,41	382.419,58	1.325.755,71	374.485,11
U.1.03.02.04.000	ACQUISTO DI SERVIZI PER FORMAZIONE E ADDESTRAMENTO DEL PERSONALE DELL'ENTE	43.376,38	2.000,00	87.025,00	14.025,00
U.1.03.02.05.000	UTENZE E CANONI	870.000,00	811.472,13	870.000,00	667.871,75
U.1.03.02.06.000	CANONI PER PROGETTI IN PARTENARIATO PUBBLICO-PRIVATO	35.000,00	0,00	35.000,00	0,00
U.1.03.02.07.000	UTILIZZO DI BENI DI TERZI	120.000,00	113.297,73	123.853,66	113.439,02
U.1.03.02.09.000	MANUTENZIONE ORDINARIA E RIPARAZIONI	6.716.364,70	5.242.350,81	13.280.395,50	1.515.856,71
U.1.03.02.10.000	CONSULENZE	60.000,00	54.000,00	143.289,42	58.041,10
U.1.03.02.11.000	PRESTAZIONI PROFESSIONALI E SPECIALISTICHE	371.728,52	196.790,11	554.420,62	268.300,55





## CONSIGLIO REGIONALE DELLA CALABRIA

### ELENCO DELLE PREVISIONI E DEI RISULTATI DI COMPETENZA E DI CASSA SECONDO LA STRUTTURA DEL PIANO DEI CONTI

ESERCIZIO 2015

Pag. 6

CODIFICA DEL PIANO DEI CONTI	DENOMINAZIONE VOCE DEL PIANO DEI CONTI	COMPETENZA		CASSA	
		PREVISIONI	RISULTATI	PREVISIONI	RISULTATI
U.1.03.02.12.000	LAVORO FLESSIBILE, QUOTA LSU E ACQUISTO DI SERVIZI DA AGENZIE DI LAVORO INTERINALE	6.448.323,83	5.926.733,00	7.984.817,95	4.524.907,77
U.1.03.02.13.000	SERVIZI AUSILIARI PER IL FUNZIONAMENTO DELL'ENTE	2.421.884,46	2.294.589,14	2.647.497,48	2.274.613,45
U.1.03.02.16.000	SERVIZI AMMINISTRATIVI	249.867,51	45.549,62	321.294,26	42.843,37
U.1.03.02.17.000	SERVIZI FINANZIARI	2.500,00	620,00	2.500,00	620,00
U.1.03.02.18.000	SERVIZI SANITARI	14.293,09	5.328,96	14.432,71	4.700,21
U.1.03.02.99.000	ALTRI SERVIZI	227.000,00	135.005,20	349.349,48	133.354,68
U.1.04.00.00.000	TRASFERIMENTI CORRENTI	12.970.725,49	12.808.298,00	13.019.450,98	12.181.376,02
U.1.04.01.00.000	TRASFERIMENTI CORRENTI A AMMINISTRAZIONI PUBBLICHE	115.000,00	6.250,00	115.000,00	6.250,00
U.1.04.01.01.000	TRASFERIMENTI CORRENTI A AMMINISTRAZIONI CENTRALI	115.000,00	6.250,00	115.000,00	6.250,00
U.1.04.02.00.000	TRASFERIMENTI CORRENTI A FAMIGLIE	9.774.225,49	9.760.745,44	9.798.450,98	9.736.519,95
U.1.04.02.01.000	INTERVENTI PREVIDENZIALI	8.420.000,00	8.410.285,11	8.420.000,00	8.410.285,11
U.1.04.02.02.000	INTERVENTI ASSISTENZIALI	1.354.225,49	1.350.460,33	1.378.450,98	1.326.234,84
U.1.04.03.00.000	TRASFERIMENTI CORRENTI A IMPRESE	2.500.000,00	2.500.000,00	2.500.000,00	2.060.653,51
U.1.04.03.02.000	TRASFERIMENTI CORRENTI A ALTRE IMPRESE PARTECIPATE	2.500.000,00	2.500.000,00	2.500.000,00	2.060.653,51
U.1.04.04.00.000	TRASFERIMENTI CORRENTI A ISTITUZIONI SOCIALI PRIVATE	581.500,00	541.302,56	506.000,00	377.952,56





## CONSIGLIO REGIONALE DELLA CALABRIA

### ELENCO DELLE PREVISIONI E DEI RISULTATI DI COMPETENZA E DI CASSA SECONDO LA STRUTTURA DEL PIANO DEI CONTI

ESERCIZIO 2015

Pag. 7

CODIFICA DEL PIANO DEI CONTI	DENOMINAZIONE VOCE DEL PIANO DEI CONTI	COMPETENZA		CASSA	
		PREVISIONI	RISULTATI	PREVISIONI	RISULTATI
U.1.04.04.01.000	TRASFERIMENTI CORRENTI A ISTITUZIONI SOCIALI PRIVATE	581.500,00	541.302,56	606.000,00	377.952,56
U.1.09.00.00.000	RIMBORSI E POSTE CORRETTIVE DELLE ENTRATE	2.628.899,63	2.569.113,73	5.063.134,92	311.169,05
U.1.09.01.00.000	RIMBORSI PER SPESE DI PERSONALE (COMANDO, DISTACCO, FUORI RUOLO, CONVENZIONI, ECC.)	2.628.899,63	2.569.113,73	5.063.134,92	311.169,05
U.1.09.01.01.000	RIMBORSI PER SPESE DI PERSONALE (COMANDO, DISTACCO, FUORI RUOLO, CONVENZIONI, ECC.)	2.628.899,63	2.569.113,73	5.063.134,92	311.169,05
U.1.10.00.00.000	ALTRE SPESE CORRENTI	9.565.810,11	380.070,02	3.156.075,72	264.499,24
U.1.10.01.00.000	FONDI DI RISERVA E ALTRI ACCANTONAMENTI	150.000,00	0,00	150.000,00	0,00
U.1.10.01.99.000	ALTRI FONDI E ACCANTONAMENTI	150.000,00	0,00	150.000,00	0,00
U.1.10.02.00.000	FONDO PLURIENNALE VINCOLATO	6.885.043,39	0,00	0,00	0,00
U.1.10.02.01.000	FONDO PLURIENNALE VINCOLATO	6.885.043,39	0,00	0,00	0,00
U.1.10.04.00.000	PREMI DI ASSICURAZIONE	235.000,00	71.438,84	235.000,00	62.313,21
U.1.10.04.01.000	PREMI DI ASSICURAZIONE CONTRO I DANNI	115.000,00	43.117,77	115.000,00	43.117,77
U.1.10.04.99.000	ALTRI PREMI DI ASSICURAZIONE N.A.C.	120.000,00	28.321,07	120.000,00	19.195,44
U.1.10.99.00.000	ALTRE SPESE CORRENTI N.A.C.	2.295.766,72	308.631,18	2.771.075,72	202.186,03
U.1.10.99.99.000	ALTRE SPESE CORRENTI N.A.C.	2.295.766,72	308.631,18	2.771.075,72	202.186,03
U.2.00.00.00.000	SPESE IN CONTO CAPITALE	325.000,00	230.146,86	324.793,88	188.339,06
U.2.02.00.00.000	INVESTIMENTI FISSI LORDI E ACQUISTO DI TERRENI	325.000,00	230.146,86	324.793,88	188.339,06



*[Handwritten signature]*



## CONSIGLIO REGIONALE DELLA CALABRIA

### ELENCO DELLE PREVISIONI E DEI RISULTATI DI COMPETENZA E DI CASSA SECONDO LA STRUTTURA DEL PIANO DEI CONTI

ESERCIZIO 2015

Pag. 8

CODIFICA DEL PIANO DEI CONTI	DENOMINAZIONE VOCE DEL PIANO DEI CONTI	COMPETENZA		CASSA	
		PREVISIONI	RISULTATI	PREVISIONI	RISULTATI
U.2.02.01.00.000	BENI MATERIALI	325.000,00	230.146,86	334.793,88	188.339,06
U.2.02.01.03.000	MOBILI E ARREDI	200.000,00	132.284,56	209.793,88	132.284,56
U.2.02.01.05.000	ATTREZZATURE	45.000,00	22.867,30	45.000,00	22.867,30
U.2.02.01.07.000	HARDWARE	80.000,00	74.995,00	80.000,00	33.187,20
U.7.00.00.00.000	USCITE PER CONTO TERZI E PARTITE DI GIRO	15.010.360,22	11.123.746,62	15.091.616,01	11.050.463,90
U.7.01.00.00.000	USCITE PER PARTITE DI GIRO	13.720.360,22	10.098.314,88	13.801.616,01	10.025.032,16
U.7.01.02.00.000	VERSAMENTI DI RITENUTE SU REDDITI DA LAVORO DIPENDENTE	12.585.100,00	9.679.851,47	12.594.475,26	9.626.484,06
U.7.01.02.01.000	VERSAMENTI DI RITENUTE ERARIALI SU REDDITI DA LAVORO DIPENDENTE RISCOSE PER CONTO TERZI	9.580.000,00	7.158.774,27	9.580.000,00	7.101.671,68
U.7.01.02.02.000	VERSAMENTI DI RITENUTE PREVIDENZIALI E ASSISTENZIALI SU REDDITI DA LAVORO DIPENDENTE RISCOSE PER CONTO TERZI	2.105.000,00	1.628.707,35	2.114.375,26	1.632.442,53
U.7.01.02.99.000	ALTRI VERSAMENTI DI RITENUTE AL PERSONALE DIPENDENTE PER CONTO DI TERZI	900.100,00	892.369,85	900.100,00	892.369,85
U.7.01.03.00.000	VERSAMENTI DI RITENUTE SU REDDITI DA LAVORO AUTONOMO	350.200,00	54.036,72	350.200,00	54.036,72
U.7.01.03.01.000	VERSAMENTI DI RITENUTE ERARIALI SU REDDITI DA LAVORO AUTONOMO PER CONTO TERZI	150.000,00	54.036,72	150.000,00	54.036,72
U.7.01.03.02.000	VERSAMENTI DI RITENUTE PREVIDENZIALI E ASSISTENZIALI SU REDDITI DA LAVORO AUTONOMO PER CONTO TERZI	200.000,00	0,00	200.000,00	0,00
U.7.01.03.99.000	ALTRI VERSAMENTI DI RITENUTE AL PERSONALE CON CONTRATTO DI LAVORO AUTONOMO PER CONTO DI TERZI	200,00	0,00	200,00	0,00



*[Handwritten signature]*





## CONSIGLIO REGIONALE DELLA CALABRIA

ELENCO DELLE PREVISIONI E DEI RISULTATI DI COMPETENZA E DI CASSA SECONDO LA STRUTTURA DEL PIANO DEI CONTI

ESERCIZIO 2015

Pag. 9

CODIFICA DEL PIANO DEI CONTI	DENOMINAZIONE VOCE DEL PIANO DEI CONTI	COMPETENZA		CASSA	
		PREVISIONI	RISULTATI	PREVISIONI	RISULTATI
U.7.01.99.00.000	ALTRE USCITE PER PARTITE DI GIRO	785.060,22	364.426,69	856.940,75	344.511,38
U.7.01.99.99.000	ALTRE USCITE PER PARTITE DI GIRO N.A.C.	785.060,22	364.426,69	856.940,75	344.511,38
U.7.02.00.00.000	USCITE PER CONTO TERZI	1.290.000,00	1.025.431,74	1.290.000,00	1.025.431,74
U.7.02.04.00.000	DEPOSITI DI/PRESSO TERZI	40.000,00	0,00	40.000,00	0,00
U.7.02.04.01.000	COSTITUZIONE DI DEPOSITI CAUZIONALI O CONTRATTUALI PRESSO TERZI	20.000,00	0,00	20.000,00	0,00
U.7.02.04.02.000	RESTITUZIONE DI DEPOSITI CAUZIONALI O CONTRATTUALI DI TERZI	20.000,00	0,00	20.000,00	0,00
U.7.02.05.00.000	VERSAMENTI DI IMPOSTE E TRIBUTI RISCOSE PER CONTO TERZI	1.250.000,00	1.025.431,74	1.250.000,00	1.025.431,74
U.7.02.05.01.000	VERSAMENTI DI IMPOSTE E TASSE DI NATURA CORRENTE RISCOSE PER CONTO DI TERZI	1.250.000,00	1.025.431,74	1.250.000,00	1.025.431,74

Il Responsabile del Procedimento  
Dot.ssa Valeria Orlando



IL DIRIGENTE  
Dr. Maurizio Priolo



*Consiglio regionale della Calabria*

**Relazione SULLA GESTIONE DELL'ESERCIZIO  
FINANZIARIO 2015**



## **1. PREMessa**

Il rendiconto dell'esercizio finanziario 2015 del Consiglio regionale della Calabria è stato predisposto ed elaborato nel rispetto della normativa vigente che regola la contabilità regionale:

- Statuto, approvato con Legge regionale 19 ottobre 2004, n. 25 e sss.mm.ii.
- Legge n. 853 del 1973 "Autonomia contabile e funzionale dei Consigli regionali delle regioni a statuto ordinario";
- Legge regionale 4 febbraio 2002, n. 8 "Ordinamento del bilancio e della contabilità della Regione Calabria";
- Regolamento Interno di Amministrazione e Contabilità del Consiglio regionale, approvato con D.C.R. n. 123 del 1 agosto 2011;
- Decreto Legislativo 23 giugno 2011 n. 118 "Disposizioni in materia di armonizzazione dei sistemi contabili e degli schemi di bilancio delle Regioni, degli enti locali e dei loro organismi, a norma degli articoli 1 e 2 della legge 5 maggio 2009, n. 42";
- Decreto Legislativo 10 agosto 2014, n.126 "Disposizioni integrative e correttive del decreto legislativo 23 giugno 2011, n. 118, recante disposizioni in materia di armonizzazione dei sistemi contabili e degli schemi di bilancio delle Regioni, degli enti locali e dei loro organismi, a norma degli articoli 1 e 2 della legge 5 maggio 2009, n. 42".

Il rendiconto della gestione 2015 è stato predisposto in coerenza con la normativa vigente in materia di armonizzazione degli schemi dei bilanci pubblici, entrata in vigore, per gli enti che non hanno partecipato alla sperimentazione, dall'esercizio 2015.

Il bilancio di previsione ed il rendiconto dell'esercizio 2015 sono stati, infatti, redatti ai sensi del comma 12 dell'articolo 11 del decreto legislativo n. 118/2011, modificato ed integrato dal decreto legislativo n. 126/2014, secondo gli schemi vigenti nell'esercizio 2014, ai fini autorizzatori, ai quali sono stati affiancati gli schemi di bilancio armonizzati, ai fini conoscitivi.

Come previsto dal comma 12 dell'articolo 3 del decreto legislativo sopra citato, il Consiglio regionale ha rinviato all'esercizio 2016 l'adozione della contabilità economico-patrimoniale ed il conseguente affiancamento alla contabilità finanziaria per gli enti che non hanno partecipato alla sperimentazione nell'esercizio 2014.

La redazione dello stato patrimoniale attivo e passivo è stata effettuata al fine di stabilire gli importi patrimoniali da riportare nell'esercizio 2016, esercizio in cui verrà affiancata alla contabilità finanziaria, la contabilità economico patrimoniale.

Il rendiconto della gestione dell'esercizio 2015 è costituito, pertanto, dallo stato patrimoniale attivo e passivo e dal rendiconto finanziario, ed è corredato altresì dalla presente relazione sulla gestione.



## **2. BILANCIO DI PREVISIONE E BILANCIO ASSESTATO**

Il bilancio di previsione del Consiglio regionale per l'esercizio 2015 è stato approvato con Deliberazione consiliare n. 32 del 21 aprile 2015 e prevedeva entrate ed uscite, comprensive delle partite di giro e dei servizi conto terzi, per €. 75.750.827,94.

Nel corso dell'esercizio, le previsioni degli stanziamenti delle entrate e delle spese sono state assestate ad €. 89.101.614,98, comprensive delle partite di giro e dei servizi conto terzi e del Fondo Pluriennale Vincolato iscritto al 01.01.2015 a seguito del riaccertamento straordinario dei residui attivi e passivi esistenti al 31.12.2014.

Con i seguenti provvedimenti sono state approvate le seguenti variazioni al bilancio di previsione dell'esercizio 2015:

- Determinazione del Segretario Generale R.G. n. 719 del 14.10.2015 con cui sono stati effettuati movimenti finanziari di spesa - ai sensi dell'articolo 18, comma 4, del Regolamento Interno di Amministrazione e Contabilità - per €. 525.000,00;
- Determinazione del Segretario Generale R.G. n. 785 del 11.11.2015 con cui è stato effettuato un movimento finanziario di spesa - ai sensi dell'articolo 18, comma 4, del Regolamento Interno di Amministrazione e Contabilità - per €. 15.000,00;
- Determinazione del Segretario Generale R.G. n. 853 del 17.12.2015 con cui sono stati effettuati movimenti finanziari di spesa - ai sensi dell'articolo 18, comma 4, del Regolamento Interno di Amministrazione e Contabilità - per €. 187.502,00;
- Determinazione del Segretario Generale R.G. n. 878 del 29.12.2015 con cui è stato effettuato un movimento finanziario di spesa - ai sensi dell'articolo 18, comma 4, del Regolamento Interno di Amministrazione e Contabilità - per €. 114.000,00;
- Deliberazione del Consiglio regionale n. 71 del 03.12.2015 con cui sono state approvate variazioni al bilancio di previsione - ai sensi dell'articolo 18, comma 1, del Regolamento Interno di Amministrazione e Contabilità - per €. 1.200.000,00 in nella parte entrate per i minori trasferimenti da parte della Giunta regionale per il funzionamento del Consiglio regionale, sia nella parte delle spese.

## **3. RIACCERTAMENTO STRAORDINARIO DEI RESIDUI AL 01.01.2015**

L'articolo 3, comma 7 del decreto legislativo n. 118/2011, così come modificato ed integrato dal decreto legislativo n. 126/2014, ha disposto che, in vista dell'entrata in vigore della normativa sull'armonizzazione degli schemi di bilancio, le pubbliche amministrazioni, contestualmente all'approvazione del rendiconto dell'esercizio 2014, approvassero il riaccertamento straordinario dei residui attivi e passivi da riportare nelle scritture contabili al 1<sup>a</sup> gennaio 2015, al fine di adeguarli al nuovo principio generale della *competenza finanziaria potenziata*.

La copertura finanziaria delle spese reimputate, cui non corrispondevano entrate riaccertate nel medesimo esercizio, è stata effettuata attraverso il Fondo Pluriennale Vincolato (FPV), iscritto nel bilancio 2015 distintamente per la parte in conto corrente e per quella in conto capitale, per



a

un importo pari alla differenza positiva tra i residui passivi ed i residui attivi eliminati e reimputati negli esercizi 2015 e seguenti.

Il Fondo Pluriennale Vincolato (FPV) è definito dalla nuova normativa contabile come *“saldo finanziario, costituito da risorse già accertate, destinate al finanziamento di obbligazioni passive dell’ente già impegnate, ma esigibili in esercizi successivi a quello in cui è accertata l’entrata”*.

Con Deliberazione n. 24 del 26 maggio 2015, l’Ufficio di Presidenza ha approvato, contestualmente all’approvazione consiliare del rendiconto dell’esercizio 2014, il riaccertamento straordinario dei residui attivi e passivi esistenti alla data del 31.12.2014 al fine di adeguarli al principio generale della competenza finanziaria potenziata, di cui all’allegato n.4/2 al D. Lgs. n. 118/2011, ed imputarli negli esercizi di esigibilità delle obbligazioni, attive e passive, giuridicamente perfezionate, ovvero eliminarli definitivamente dalle scritture contabili, nei casi in cui non fossero correlati a obbligazioni giuridiche perfezionate.

Il FPV scaturente da tale attività di riaccertamento straordinario, per spese correnti è stato iscritto nella parte entrate del bilancio di previsione 2015-2017 per i seguenti importi:

- €. 12.584.606,14 per l’anno 2015;
- €. 347.495,58 per l’anno 2016;
- €. 1.708,00 per l’anno 2017.

Inoltre, tale attività di riaccertamento ha determinato variazioni al bilancio di previsione 2015-2017 per cui, in corrispondenza dell’iscrizione tra le entrate degli esercizi del triennio 2015-2017 del FPV di cui sopra, gli stanziamenti dei capitoli di bilancio interessati sono stati incrementati dell’importo dei residui reimputati secondo la scadenza dell’esigibilità delle obbligazioni sottostanti.

Infine, il risultato di amministrazione al 01.01.2015 è stato rideterminato a seguito delle operazioni di cui sopra, passando da un avanzo di €. 25.655.694,21 ad un disavanzo tecnico di €.2.477.364,29 di cui €. 150.000,00 destinata al Fondo per rischi soccombenza spese legali al 31/12/2014.

Con Deliberazione consiliare n. 70 del 3 dicembre 2015 è stato approvato il piano di riparto trentennale del maggior disavanzo determinato dalle operazioni di riaccertamento straordinario, ai sensi dell’articolo 3, commi 15-17, del decreto legislativo n. 118/2011 e del D.M. 2 aprile D.M. 02/04/2015.

#### **4. RIACCERTAMENTO ORDINARIO DEI RESIDUI AL 31.12.2015**

L’articolo 3, comma 4, del d.lgs. 118/2011 e ss.mm.ii. ha previsto che, in attuazione del principio contabile generale della *competenza finanziaria potenziata*, prima di inserire i residui attivi e passivi nel rendiconto della gestione, le regioni e gli enti locali devono effettuare il riaccertamento ordinario degli stessi mediante la verifica delle ragioni del loro mantenimento nelle scritture contabili in tutto o in parte.

Lo stesso articolo prescrive, inoltre, che *“possono essere conservati tra le entrate accertate esigibili nell’esercizio di riferimento, ma non incassate”*.



conservate tra i residui passivi le spese impegnate, liquidate o liquidabili nel corso dell'esercizio, ma non pagate. Le entrate e le spese accertate e impegnate non esigibili nell'esercizio considerato, sono immediatamente reimputate all'esercizio in cui sono esigibili. La reimputazione degli impegni è effettuata incrementando, di pari importo, il fondo pluriennale di spesa, al fine di consentire, nell'entrata degli esercizi successivi, l'iscrizione del fondo pluriennale vincolato a copertura delle spese reimputate. La costituzione del fondo pluriennale vincolato non è effettuata in caso di reimputazione contestuale di entrate e di spese. Le variazioni agli stanziamenti del fondo pluriennale vincolato e agli stanziamenti correlati, dell'esercizio in corso e dell'esercizio precedente, necessarie alla reimputazione delle entrate e delle spese riaccertate, sono effettuate con provvedimento amministrativo della giunta entro i termini previsti per l'approvazione del rendiconto dell'esercizio precedente (...) Al termine delle procedure di riaccertamento non sono conservati residui cui non corrispondono obbligazioni giuridicamente perfezionate".

Tali disposizioni sono state dettagliate nell'allegato 4/2 al decreto, recante il "Principio contabile applicato concernente la contabilità finanziaria", in particolare al punto 9.1 relativo alla gestione dei residui.

Con deliberazione del 28.04.2016 l'Ufficio di Presidenza ha approvato il riaccertamento ordinario dei residui attivi e passivi esistenti alla data del 31.12.2015 e le conseguenti variazioni agli stanziamenti del bilancio di previsione 2015-2017 in conto competenza ed in conto cassa al fine di consentire l'adeguamento del fondo pluriennale vincolato in entrata nell'esercizio 2016, l'adeguamento degli stanziamenti riguardanti il fondo pluriennale vincolato iscritto nella parte spesa dell'esercizio 2015 e in entrata e in spesa degli esercizi successivi.

In particolare, sono stati conservati tra i residui attivi le entrate accertate esigibili ma non incassate e tra i residui passivi le spese impegnate, liquidate o liquidabili ma non pagate.

Gli impegni e gli accertamenti sono stati eliminati e reimputati negli esercizi successivi secondo la scadenza dell'esigibilità delle obbligazioni sottostanti.

Il Fondo Pluriennale Vincolato di parte corrente al termine dell'esercizio 2015, da iscriverne nell'entrata dell'esercizio 2016, è stato così quantificato in €. 7.229.838,95.

Tale importo deriva dalla somma tra la quota del FPV iscritta al 01.01.2015 e rinviata nell'esercizio 2016, pari ad €.3.199.392,33, e la quota del nuovo FPV creato a copertura delle spese impegnate nel corso dell'esercizio 2015 ed imputate all'esercizio 2016 e seguenti, pari ad €.4.030.446,61.

L'importo dei residui passivi esistenti al 31.12.2015 risultanti dal verbale di chiusura della contabilità approvato con Deliberazione dell'Ufficio di Presidenza n. 5 del 23 febbraio 2016 era pari ad €. 18.591.650,91. A seguito delle operazioni di riaccertamento ordinario l'importo si è ridotto ad €. 11.405.395,13, poiché:

- €. 36.692,11 sono stati eliminati in quanto privi di obbligazioni giuridiche sottostanti perfezionate;



A handwritten signature in black ink, appearing to be a stylized monogram or initials.

- € 2.737.234,19 sono stati eliminati dalla contabilità, di cui € 1.910.142,10 sono confluiti nella parte di avanzo vincolato e destinato.

L'importo dei residui attivi esistenti al 31.12.2015, risultanti dal verbale di chiusura della contabilità, era pari ad € 10.351.878,23, dopo le operazioni riaccertamento ordinario l'importo è stato ridotto di € 12.098,44 per l'eliminazione di residui privi di obbligazioni giuridiche sottostanti perfezionate ed è aumentato per maggiori accertamenti di € 1.298,34.

Di seguito il prospetto dell'anzianità dei residui attivi e passivi suddivisi per titoli.

ANALISI ANZIANITA' DEI RESIDUI								41
RESIDUI	Esercizi precedenti	2011	2012	2013	2014	2015	Totale	
<b>ATTIVI</b>								
Titolo I	0,00	0,00	0,00	0,00	0,00	0,00	0,00	
Titolo II	0,00	0,00	0,00	0,00	1.655,69	8.430.000,00	8.431.655,69	
Titolo III	0,00	15.303,00	0,00	50,00	0,00	1.820.619,55	1.835.972,55	
Titolo IV	0,00	0,00	0,00	0,00	0,00	0,00	0,00	
Titolo V	0,00	0,00	0,00	0,00	0,00	0,00	0,00	
Titolo VI	0,00	0,00	0,00	0,00	0,00	0,00	0,00	
Titolo IX	0,00	0,00	0,00	0,00	0,00	73.449,89	73.449,89	
<b>Totale Attivi</b>	<b>0,00</b>	<b>15.303,00</b>	<b>0,00</b>	<b>50,00</b>	<b>1.655,69</b>	<b>10.324.069,44</b>	<b>10.341.078,13</b>	
<b>PASSIVI</b>								
Titolo I	0,00	601,20	32.071,10	3.514,94	44.604,66	11.131.523,26	11.212.315,60	
Titolo II	0,00	0,00	0,00	0,00	0,00	51.601,68	51.601,68	
Titolo III	0,00	0,00	0,00	0,00	0,00	0,00	0,00	
Titolo IV	0,00	0,00	0,00	0,00	0,00	0,00	0,00	
Titolo V	0,00	0,00	0,00	0,00	0,00	0,00	0,00	
Titolo VII	0,00	0,00	0,00	0,00	0,00	141.478,29	141.478,29	
<b>Totale Passivi</b>	<b>0,00</b>	<b>601,20</b>	<b>32.071,10</b>	<b>3.514,94</b>	<b>44.604,66</b>	<b>11.324.603,23</b>	<b>11.405.395,13</b>	

## 5. ANALISI DELLE POSTE DI BILANCIO

Ai fini dell'armonizzazione dei sistemi contabili della Pubblica Amministrazione, il D.lgs. n.118/2011 ha previsto specifiche disposizioni, prevedendo tra l'altro una struttura rigida degli schemi di bilancio.

Il Consiglio regionale della Calabria si è adeguato al D. Lgs. n. 118/2011 e ss.mm.ii. a partire dall'esercizio 2015, redigendo oltre al bilancio annuale anche per cassa, il bilancio pluriennale 2015-2017, secondo i principi e gli schemi previsti dalla normativa sull'armonizzazione.



Al netto delle partite di giro e dei servizi di terzi, il bilancio del Consiglio regionale è costituito, per la parte entrata, da trasferimenti correnti e da entrate extratributarie e, per la parte spesa, da spese correnti e, per un importo ridotto, da spese in conto capitale.

### **5.1 ENTRATE**

Le entrate del bilancio del Consiglio regionale, al netto delle partite di giro e dei servizi di terzi, sono costituite dai trasferimenti correnti della Giunta regionale, dai contributi versati dall'Autorità per e Garanzie nelle Comunicazioni (Agcom) e altre entrate extra tributarie.

In particolare, le entrate da trasferimenti correnti, comprendono:

- i trasferimenti dalla Giunta per il funzionamento del Consiglio regionale;
- il trasferimento per il contributo auto spettante ai componenti esterni della Giunta regionale
- i trasferimenti dall' Ag.Com per il finanziamento delle funzioni delegate al Co.Re.Com. Calabria;
- le entrate derivanti dai rimborsi G.S.E. per l'energia elettrica prodotta dall'impianto fotovoltaico installato sui tetti della sede del Consiglio regionale a Palazzo Campanella;
- le entrate derivanti dalla riscossione del canone per la gestione del servizio "bar e ristorazione"
- le entrate derivanti dalla contribuzione volontaria per l'ottenimento del vitalizio dei Consiglieri regionali
- i rimborsi Inail per infortuni sul lavoro.

Mentre, le entrate extra tributarie, comprendono:

- le entrate per la riscossione dei canoni fitto sale consiliari;
- le entrate per interessi sui fondi giacenti in cassa;
- le entrate per il rimborso degli emolumenti dei dipendenti comandati presso altre PP.AA.;
- le entrate per restituzione dei fondi trasferiti ai gruppi consiliari;
- i recuperi sulle retribuzioni e sulle indennità
- le per entrate diverse ed eventuali
- i recuperi per azioni di rivalsa nei confronti dei terzi.

La dinamica, tra previsioni iniziali, definitive e accertamenti è la seguente:





<b>TITOLO II - Trasferimenti correnti</b>					
<b>Tipologia</b>		<b>Previsioni</b>	<b>Prev. Definitive</b>	<b>Accertamenti</b>	<b>% di realizzazione</b>
<b>101</b>	Trasf. Correnti da PP.AA.	59.473.527,94	58.273.527,94	58.138.769,74	99,77%
<b>102</b>	Trasf. Correnti da famiglie	20.000,00	20.000,00	16.467,95	82,34%
<b>103</b>	Traf. Correnti da imprese	302.000,00	302.000,00	9.244,86	3,06%
<b>Totale Titolo II</b>		<b>59.795.527,94</b>	<b>58.595.527,94</b>	<b>58.164.482,55</b>	<b>99,26%</b>
<b>TITOLO III - Entrate extra tributarie</b>					
<b>Tipologia</b>		<b>Previsioni</b>	<b>Prev. Definitive</b>	<b>Accertamenti</b>	<b>% di realizzazione</b>
<b>100</b>	Vend. di beni e serv. Provenienti dalla gestione dei beni	30.000,00	30.000,00	6.000,00	20,00%
<b>300</b>	Interessi attivi	150.000,00	150.000,00	73.609,43	49,07%
<b>500</b>	Rimborsi e altre entrate correnti	2.744.180,90	2.744.180,90	2.333.550,60	85,04%
<b>Totale Titolo III</b>		<b>2.924.180,90</b>	<b>2.924.180,90</b>	<b>2.413.160,03</b>	<b>82,52%</b>

## 5.2 USCITE

La spesa complessiva impegnata nel 2015, comprensiva delle partite di giro, ammonta a euro 69.495.717,03

L'analisi delle spese impegnate può essere condotta per destinazione e/o per natura.

Seguendo la prima modalità di classificazione, è possibile articolare le spese, classificate in un'unica "missione" che accoglie gli impegni relativi ai servizi istituzionali, generali e di gestione, in diversi programmi, riportati di seguito (i programmi di spesa sono gli unici che presentano valori nel bilancio del Consiglio).

### MISSIONE I - "Servizi istituzionali. Generali e di gestione"

#### Programma 1 "Organi istituzionali"

Questo programma comprende le voci di spesa che si riferiscono alla politica in quanto relative al pagamento: delle indennità dei consiglieri, degli assessori; dell'IRAP; dei contributi per il funzionamento dei gruppi consiliari compreso il personale assunto dagli stessi; dei vitalizi; delle spese per consulenze; delle spese di rappresentanza. Sono, altresì comprese le spese per manifestazioni, convegni; le spese per organismi autonomi e comitati, comprese le consulenze e la quota di partecipazione alla Conferenza dei Presidenti delle Assemblee legislative delle Regioni e delle Province Autonome.

- Stanziamento iniziale 2015 euro 20.327.502,00
- Stanziamento definitivo euro 20.511.021,17
- impegni al 31/12/2015 euro 19.078.688,64
- pagamenti in competenza euro 18.644.467,84
- residui passivi nuova formazione euro 434.220,80



## Programma 2 "Segreteria generale"

Questo programma raggruppa le spese per il finanziamento della società in house "Portanova S.p.A"; quelle derivanti dalle convenzioni stipulate per la nomina di rappresentanti delle Regioni presso la Sezione Regionale della Corte dei conti e le spese sostenute per il Polo culturale, compresi gli acquisti di libri e pubblicazioni per la biblioteca.

• Stanziamento iniziale 2015	euro	2.915.000,00
• Stanziamento definitivo	euro	3.078.303,87
• impegni al 31/12/2015	euro	2.740.826,21
• pagamenti in competenza	euro	2.127.033,19
• residui passivi nuova formazione	euro	613.793,02

## Programma 3 "Gestione economica, finanziaria, programmazione e provveditorato"

Questo programma comprende le voci di spesa che afferiscono alla gestione e al funzionamento dell'Ente, quali approvvigionamenti e manutenzione ordinaria di beni mobili e di consumo, acquisto di servizi (pulizie, vigilanza), utenze e canoni. Sono comprese anche le spese per i servizi assicurativi dei Consiglieri regionali, del personale dipendente in missione e degli immobili ed altresì i compensi per i Direttori esecuzione contratti, i Componenti del Collegio dei Revisori dei Conti, i Componenti Commissioni gare ed infine i Componenti dell'O.I.V.

• Stanziamento iniziale 2015	euro	6.782.600,00
• Stanziamento definitivo	euro	7.208.470,48
• impegni al 31/12/2015	euro	4.730.426,64
• pagamenti in competenza	euro	3.872.511,21
• residui passivi nuova formazione	euro	857.915,43

## Programma 6 "Ufficio tecnico"

Il programma accoglie le voci di spesa relative agli interventi di programmazione, progettazione, realizzazione, manutenzione ordinaria e straordinaria degli impianti e degli immobili dell'Ente. Sono comprese, altresì, le spese relative all'adeguamento alle normative di sicurezza sui luoghi di lavoro ed alle attività del medico competente.

• Stanziamento iniziale 2015	euro	2.135.000,00
• Stanziamento definitivo	euro	7.045.568,24
• impegni al 31/12/2015	euro	5.224.379,96
• pagamenti in competenza	euro	768.304,84
• residui passivi nuova formazione	euro	4.456.075,12



### Programma 10 "Risorse umane"

Comprende le spese relative al personale dipendente del Consiglio regionale a qualsiasi titolo, escluso quello relativo ai gruppi consiliari, incluse le spese relative ai servizi di controlli fiscali e sanitari del personale e quelle per le attività di formazione, qualificazione ed aggiornamento del personale. Inoltre sono comprese i compensi corrisposti al Garante per l'infanzia e l'Adolescenza.

• Stanziamento iniziale 2015	euro	28.636.898,00
• Stanziamento definitivo	euro	35.307.665,75
• impegni al 31/12/2015	euro	26.486.622,14
• pagamenti in competenza	euro	21.701.471,19
• residui passivi nuova formazione	euro	4.785.150,95

### Programma 11 "Altri servizi generali"

Sono riportate le spese per patrocinio legale e le spese da sostenere per le funzioni delegate dall'AG.COM al CO.RE.COM Calabria.

• Stanziamento iniziale 2015	euro	218.527,94
• Stanziamento definitivo	euro	712.646,44
• impegni al 31/12/2015	euro	111.026,82
• pagamenti in competenza	euro	75.057,20
• residui passivi nuova formazione	euro	35.969,62

### Missione 20 - "Fondi e accantonamenti"

#### Programma 3 "Altri Fondi"

Comprende le somme accantonate per far fronte a spese obbligatorie, i cui stanziamenti si rilevino insufficienti nel corso dell'anno e le somme accantonate per far fronte a spese non prevedibili.

• Stanziamento iniziale 2015	euro	40.000,00
• Stanziamento definitivo	euro	150.000,00
• impegni al 31/12/2015	euro	0,00
• pagamenti in competenza	euro	0,00
• residui passivi nuova formazione	euro	0,00



## Missione 99 – “Servizi per conto terzi”

### Programma 1 “Servizi per conto terzi – Partite di giro”

Il programma comprende le spese per ritenute fiscali, previdenziali ed assistenziali dei dipendenti e delle indennità corrisposte ai Consiglieri regionali, dei vitalizi e dei consulenti. Altre ritenute di natura diversa, sia per applicazione di sentenze dell’autorità giudiziaria che per pignoramenti presso terzi su iniziativa di Equitalia.

• Stanziamento iniziale 2015	euro	14.695.300,00
• Stanziamento definitivo	euro	15.010.360,22
• impegni al 31/12/2015	euro	11.123.746,62
• pagamenti in competenza	euro	10.982.268,33
• residui passivi nuova formazione	euro	141.478,29

### 6. RISULTATO DI AMMINISTRAZIONE 2015

Il risultato di amministrazione alla fine dell’esercizio 2015 è costituito dal fondo di cassa esistente al 31 dicembre, maggiorato dei residui attivi e diminuito dei residui passivi, al netto del fondo pluriennale vincolato risultante alla medesima data.

Il risultato di amministrazione è distinto in fondi liberi, vincolati, accantonati e destinati.

Costituiscono quota vincolata del risultato di amministrazione, tra le altre, le entrate accertate e le corrispondenti economie di bilancio:

- nei casi in cui la legge o i principi contabili generali e applicati della contabilità finanziaria individuano un vincolo di specifica destinazione dell’entrata alla spesa. Per le regioni i vincoli sono previsti solo dalla legge statale;
- derivanti da trasferimenti erogati a favore dell’ente per una specifica destinazione;
- derivanti da entrate straordinarie, non aventi natura ricorrente, accertate e riscosse cui l’amministrazione ha formalmente attribuito una specifica destinazione. I vincoli attribuiti dalla regione con propria legge regionale sono considerati “vincoli formalmente attribuiti dalla regione e non “vincoli derivanti dalla legge e dai principi contabili”.

La quota accantonata del risultato di amministrazione è costituita, dagli accantonamenti per le passività potenziali derivanti dal contenzioso legale esistente a fine esercizio (fondi per rischi e oneri).

Le quote accantonate del risultato di amministrazione sono utilizzabili solo a seguito del verificarsi dei rischi per i quali sono state accantonate. Quando si accerterà che la spesa potenziale non potrà più verificarsi, la corrispondente quota del risultato di amministrazione sarà liberata dal vincolo.



La quota del risultato di amministrazione destinata agli investimenti è costituita dalle entrate in conto capitale senza vincoli di specifica destinazione non spese ed è utilizzabile con provvedimento di variazione del bilancio solo a seguito dell'approvazione consiliare del rendiconto.

La quota libera del risultato di amministrazione deve essere prioritariamente destinata alla salvaguardia degli equilibri di bilancio e della sana e corretta gestione finanziaria dell'ente.

*L'esercizio finanziario 2015 si chiude con un avanzo di amministrazione di euro 5.267.343,80.*

Sull'avanzo gravano i seguenti *vincoli* per complessivi euro 695.029,29:

1. euro 499.606,87 per i trasferimenti che il Co.Re.Com. Calabria ha ricevuto dall'Ag.Com. per lo svolgimento delle funzioni ad esso delegate;
2. euro 16.744,86 derivati dalle somme introitate dalla Giunta regionale per la corresponsione dell'indennità auto agli assessori esterni;
3. euro 178.677,56 per le somme iscritte in bilancio per le spese dai gruppi consiliari alla data del 31.12.2015, in base alla L.R. n. 13/2002 e ss.mm.ii

Sull'avanzo gravano i seguenti *accantonamenti* per complessivi euro 3.215.112,81:

1. €. 150.000,00 per l'accantonamento spese legali effettuato in occasione dell'approvazione del rendiconto 2014;
2. €. 1.850.000,00 per l'ulteriore accantonamento spese legali da effettuarsi a fronte della consistenza dei contenziosi al 31.12.2015.
3. €. 1.215.112,81 per l'effettuazione di spese in conto capitale (rifacimento parcheggio coperto dotato di pensiline dove verranno installati i pannelli solari che consentiranno il raggiungimento di un'autonomia pari al 35% del fabbisogno elettrico e per l'adeguamento della sede del Consiglio alla normativa antincendio).

I **fondi liberi** dell'avanzo di amministrazione, pari a **euro 1.357.201,70**, saranno destinati con provvedimento successivo dopo l'approvazione consiliare del Rendiconto della gestione dell'esercizio 2015 e saranno utilizzati prioritariamente per la copertura parziale del disavanzo tecnico al 01.01.2015.

## **7. FONDO CREDITI DI DUBBIA ESIGIBILITÀ**

Il Consiglio regionale della Calabria non ha effettuato accantonamenti al *fondo crediti di dubbia esigibilità* poiché i residui attivi conservati al 31 dicembre 2015 non evidenziano le caratteristiche indicate nel principio contabile indicato nell'allegato 4/2 del D. Lgs. n. 118/2011.



## 8. FONDI SPESE E RISCHI FUTURI

### Fondo oneri derivanti da contenziosi

L'accantonamento al fondo per il pagamento di potenziali oneri derivanti da contenziosi è stato effettuato secondo le modalità previste dal principio applicato alla contabilità finanziaria di cui allegato 4/2 al decreto legislativo n. 118/2011.

Sulla base della ricognizione del contenzioso in cui il Consiglio regionale è parte, le cui risultanze sono state trasmesse con nota prot. gen. n. 8808 del 01.03.2016 dal dirigente del Settore Legale, è risultato che l'importo delle passività potenziali esistenti al 31.12.2015 ammonta a circa 7.000.000,00 di euro.

Valutata la numerosità dei contenziosi in essere (circa 40), gli importi del *petitum*, e le notizie, alla data odierna, circa la definizione di alcuni contenziosi in essere e di quelli che potrebbero essere definiti nel corso dell'esercizio 2016, si è ritenuto opportuno incrementare l'importo del fondo oneri, pari ad euro 150.000,00 accantonati nell'esercizio 2014, di euro 1.850.000,00 da accantonare nel risultato di amministrazione al 31.12.2015.

## 9. SPESE PER IL PERSONALE

Di seguito si dà evidenza del rispetto nell'esercizio 2015 dei seguenti limiti riguardanti la spesa del personale del Consiglio regionale:

- a) Vincoli disposti dall'art. 3, comma 5 del D.L. 90/2014 sulle assunzioni di personale a tempo indeterminate:

Prospetto variazioni del personale in servizio intervenute negli ultimi due esercizi		
	2014	2015
Dipendenti (rapportati ad anno)	375	360
Spesa per personale	18.822.444,84	14.660.508,96
Spesa corrente * (dati normativa non armonizzata)	61.607.010,50	66.645.798,71
<b>Costo medio per dipendente</b>	<b>50.193,19</b>	<b>40.723,64</b>
<b>Incidenza spesa personale su spesa corrente</b>	<b>30,55%</b>	<b>22,00%</b>

Nel corso dell'anno 2015, come da attestazione del dirigente del settore Risorse Umane trasmessa con nota protocollo n. 17433 del 21.04.2016, è stata assunta n. 1 unità di categoria B appartenente alle categorie protette, mentre sono cessati dal servizio, per diverse cause:

- n. 1 dirigente (Segretario/Direttore Generale);
- n. 1 dipendente di categoria D1;
- n. 1 dipendente di categoria C1;
- n. 1 dipendente di categoria B1.



Inoltre, le procedure di comando attive sulla struttura burocratica al 01.01.2015 sono state cessate e non sono state autorizzate o avviate nuove procedure.

Il trattamento economico complessivo per l'anno 2015 per i singoli dipendenti, ivi compreso il trattamento economico accessorio, non supera il trattamento economico spettante per l'anno 2010, come disposto dall'art.9, comma 1 del D.L. 78/2010.

- b) Vincoli disposti dall'art. 9, comma 28 del D.L. 78/2010 sulla spesa per personale a tempo determinato, con convenzioni o con contratti di collaborazione coordinata e continuativa:


<b>RISPETTO LIMITI</b> (Art. 9, comma 28, D.L. n. 78/2010 convertito dalla L. n. 122/2010)		
	Impegni 2009	Impegni 2015
Personale a tempo determinato		
Personale in convenzione		
continuativa/a progetto	€ 7.979.789,00	€ 5.601.774,95
<b>TOTALE PARZIALE</b>	€ 7.979.789,00	€ 5.601.774,95
Contratti formazione-lavoro		
altri rapporti formativi		
somministrazione di lavoro	€ 434.522,62	0,00
lavoro accessorio di cui all'art. 70 co. 1 lett. d) d.Lgs 273/2003		
LSU-LPU e cantieri di lavoro *		
<b>TOTALE PARZIALE</b>	€ 434.522,62	€ -

- c) Obbligo di riduzione della spesa di personale disposto dall'art. 1 comma 557 e 557 quater della Legge 296/2006:

<b>Spese per il personale (art. 1, commi 557, e 557 quater L. n. 296/2006 e s.m.i)</b>	<b>Spesa media rendiconti 2011/2013</b>	<b>Rendiconto 2015</b>
Retribuzioni lorde personale a tempo indeterminato e determ.	15.821.219,67	15.707.294,69
Spese per co.co.co.ealtre forme di lavoro flessibile	6.992.659,00	5.601.774,95
Oneri riflessi a carico del datore per contributi obbligatori	5.340.772,67	4.424.670,92
Irap	1.855.925,33	926.841,88
Oneri nucleo familiare, buoni pasto e spese equo indennizzo	468.719,67	340.347,24
Rimborsi ad altre PP.AA. per personale in posizione di comando	1.880.032,67	1.525.885,56
Spese personale socieà in house Portanova Spa *	1.472.466,35	1.498.781,82
Altre spese incluse	677.132,00	974.757,00
<b>Totale spese di personale</b>	<b>34.509.597,36</b>	<b>31.000.354,06</b>
Spese per formazione e rimborso missioni	269.574,67	65.232,15
Spese per il personale appartenente alle categorie protette	370.757,00	656.180,75
Spese rimborsate per il personale comandato presso altre PP.AA.	62.707,67	0,00
<b>Totale spese escluse</b>	<b>703.039,34</b>	<b>721.412,90</b>
<b>Spese soggette al limite (c. 557)</b>	<b>33.806.558,02</b>	<b>30.278.941,16</b>
<b>Spese correnti **</b>	<b>74.492.706,48</b>	<b>66.645.798,71</b>
<b>Incidenza % su spese correnti</b>	<b>46,55%</b>	<b>46,52%</b>

\* Nuova determinazione sulla base della sentenza della Corte dei Conti, SSRR. N. 27/CONTR/11 del 12 maggio 2011. I dati sono stati estrapolati dai bilanci della società in house

\*\* Importo determinato secondo la classificazione delle spese dell'esercizio 2014 (antecedente all'armonizzazione degli schemi di bilancio).



Gli oneri della contrattazione decentrata impegnati nell'anno 2015, non superano il corrispondente importo impegnato per l'anno 2010 e sono automaticamente ridotti in misura proporzionale alla riduzione del personale in servizio, come disposto dall'art. 9 del D.L. 78/2010.

Le risorse destinate dal Consiglio regionale alla contrattazione integrativa sono le seguenti:

Fondo Integrativo Personale non dirigente anno 2015						
Anno	STABILE	Riduzione art. 9 c. 2bis D.L. n. 78/2010	Netto Stabile	Recupero ai sensi dell'art. 4 L. n. 68/2014	Variabile	Totale Risorse
2010	€ 4.489.306,30		€ 4.489.306,30		€ 46.459,81	€ 4.535.766,11
2011	€ 4.489.306,30	€ 82.154,31	€ 4.407.151,99		€ 46.067,10	€ 4.453.219,09
2012	€ 4.489.306,30	€ 246.013,99	€ 4.243.292,31		€ 45.283,45	€ 4.288.575,76
2013	€ 4.231.077,85	€ 427.381,96	€ 3.803.695,89		€ 44.416,48	€ 3.848.112,37
2014	€ 4.231.077,85	€ 474.070,75	€ 3.757.007,10	€ 93.632,63	€ 44.193,65	€ 3.707.568,12
2015	€ 4.231.077,85	€ 474.070,75	€ 3.757.007,10	€ 158.531,43	€ -	€ 3.598.475,67

Fondo Integrativo Personale dirigente anno 2015						
Anno	STABILE	Riduzione art. 9 c. 2bis D.L. n. 78/2010	Netto Stabile	Recupero ai sensi dell'art. 4 L. n. 68/2014	Variabile	Totale Risorse
2010	€ 1.691.353,54		€ 1.691.353,54		€ 12.608,62	€ 1.703.962,16
2011	€ 1.694.851,71	€ 41.269,03	€ 1.650.084,51		€ 12.300,97	€ 1.662.385,48
2012	€ 1.694.851,71	€ 82.538,05	€ 1.608.815,49		€ 11.993,32	€ 1.620.808,81
2013	€ 1.696.444,47	€ 206.345,13	€ 1.485.008,41		€ 11.070,37	€ 1.496.078,78
2014	€ 1.696.444,47	€ 329.983,08	€ 1.361.370,46	€ 250.446,95	€ 10.268,72	€ 1.121.192,23
2015	€ 1.696.444,47	€ 329.983,08	€ 1.361.370,46		€ 10.268,72	€ 1.371.639,18

## 10. RIDUZIONE DEI COSTI DELLA POLITICA

Con l'avvio della X legislatura, nel mese di novembre 2014, il numero dei Consiglieri regionali è stato ridotto da 50 a 31, per effetto della modifica dell'articolo 15 dello Statuto approvata con la L.R. 6 luglio 2015, n. 15.

Per i Consiglieri della X legislatura risulta abolito l'istituto dell'assegno vitalizio ai sensi dell'art. 5 e 6 della L.R. 7 ottobre 2011, n. 38.

Inoltre, il decreto legge 10 ottobre 2012, n. 174, ai fini del coordinamento della finanza pubblica, ha individuato dei parametri per la riduzione dei costi della politica.

L'articolo 2 del d.l. 174/2012 ha disposto, infatti, la definizione degli importi dell'indennità di funzione, dell'indennità di carica e delle spese per l'esercizio del mandato dei consiglieri e degli





assessori regionali, in modo che non eccedano complessivamente l'importo riconosciuto dalla regione più virtuosa;

L'articolo 2, comma 1, della legge regionale 10 gennaio 2013, n. 1, che ha modificato l'art. 1 della legge regionale n. 3/1996, ha così modificato gli importi degli emolumenti dei Consiglieri regionali a partire dall'esercizio 2013:

	Indennità di carica al lordo	Indennità di funzione al lordo	Spese di esercizio del mandato	Totale
Presidente della Regione e Presidente del Consiglio regionale	€ 5.100,00	€ 2.700,00	€ 6.000,00	€ 13.800,00
Vice Presidente della Giunta e del Consiglio regionale e Assessori	€ 5.100,00	€ 2.000,00	€ 6.000,00	€ 13.100,00
Presidente di Commissione consiliare, Segretario Questore e Presidente di Gruppo consiliare	€ 5.100,00	€ 1.500,00	€ 6.000,00	€ 12.600,00
Consigliere regionale	€ 5.100,00	€ 0,00	€ 6.000,00	€ 11.100,00

La spesa dei Gruppi consiliari è disciplinata dalla legge regionale 15 marzo 2002, n.13 "Testo unico della struttura e finanziamento dei Gruppi Consiliari", modificata dai commi 1 e 2 dell'articolo 1 della legge regionale 10 gennaio 2013, n.1 (comma 1 e 2 art. 1) che ha ridefinito:

- il contributo per il funzionamento dei gruppi il cui importo è fissato nella misura di €5.000,00 per anno per ciascun consigliere iscritto al Gruppo, oltre ad un importo complessivo pari ad €. 0,05 per abitante per tener conto delle dimensioni del territorio e della popolazione residente nella regione (art. 4 L.R. n. 13/2002)
- Il contributo per la spesa per il personale dei gruppi, il cui tetto massimo in termini finanziari equivalere al costo di un'unità di personale di categoria D, posizione economica 06 (compresi gli oneri a carico dell'Ente, senza posizione organizzativa) per ciascun consigliere regionale. (art. 4 bis L.R. n. 13/2002).

Con Deliberazione dell'Ufficio di Presidenza n. 25 del 26 maggio 2016 è stato determinato il costo di un'unità di categoria D6, per come previsto dal comma 1 dell'art. 4 bis della L.R. n.13/2002, al fine di stabilire il tetto massimo della spesa annua per il personale dei Gruppi consiliari della X legislatura, pari ad €. 1.328.671,78.

Di seguito il prospetto della spesa per il funzionamento e la spesa per il personale dei Gruppi consiliari sostenuta nell'esercizio 2015:



Gruppo Consiliare	Spese di funzionamento	Spesa personale	Totale
Partito Democratico	81.597,60	428.603,76	510.201,36
Oliverio Presidente	40.798,80	131.590,10	172.388,90
Democratici Progressisti	24.479,28	111.353,88	135.833,16
Calabria in Rete	8.159,76	40.035,88	48.195,64
La Sinistra	8.159,76	38.946,50	47.106,26
Forza Italia	24.479,28	116.766,31	141.245,59
Casa della Libertà	24.479,28	106.698,00	131.177,28
Nuovo Centro Destra	24.479,28	93.658,55	118.137,83
Misto	16.319,52	79.278,90	95.598,42
<b>Totale</b>	<b>252.952,56</b>	<b>1.146.931,88</b>	<b>1.399.884,44</b>

La Corte dei Conti, con Deliberazione n. 19 del 18 marzo 2016, ha accertato e dichiarato la regolarità dei rendiconti presentati dai Gruppi consiliari per l'esercizio 2015, ai sensi dell'articolo 1, comma 12, del D.L. n. 174/2012.

Ai sensi dell'articolo 1, comma 10, del decreto legge n. 174/2012, al rendiconto del Consiglio regionale sono allegati i rendiconti dei Gruppi consiliari.

## **11. ALTRE SPESE**

La spesa complessiva nell'esercizio 2015 per le indennità di funzione ed il rimborso delle missioni dei componenti il Co.Re.Com., compresi i rimborsi per missioni, è stata pari ad €.42.602,00, poiché l'organo è decaduto dal mese di maggio 2015.

Per le funzioni delegate assegnate da Ag.Com. al Co.Re.Com. sono state rimosse risorse per euro 138.527,94. La differenza tra il contributo erogato nell'esercizio 2015 e la somma impegnata, pari ad €. 76.678,89 è stata vincolata nell'avanzo di amministrazione.

La spesa complessiva nell'esercizio 2015 per le indennità di funzione dei componenti della Commissione Regionale Pari Opportunità fra uomo e donna (L.R.n. 4/1987) è stata pari a €.133.005,20 nel 2015, poiché la Commissione ha concluso la sua attività nel mese di ottobre 2015.

La spesa per il Garante per l'Infanzia e l'Adolescenza (L.R. 12 novembre 2004, n.28) nell'esercizio 2015 è stata pari ad €. 6.250,00 per le spese d'ufficio e ad €. 5.992,50 per l'indennità. L'organo è decaduto dal mese di maggio 2015.

La spesa sostenuta per i compensi del Collegio dei Revisori dei Conti (L.R. n. 2/2013) è stata pari ad €. 205.064,26.



## **12. VINCOLI DI FINANZA PUBBLICA**

Il decreto-legge 31 maggio 2010, n. 78, all'articolo 6, ha previsto limiti per le spese di: studi e incarichi di consulenza, relazioni pubbliche, convegni mostre pubblicità e rappresentanza, missioni, attività di formazione, acquisto, manutenzione e noleggio di autovetture.

Tali limiti sono posti con riferimento alla spesa sostenuta nel 2009. E' fatto, inoltre, divieto di effettuare spese per sponsorizzazione.

Successivamente, l'articolo 5 del D.L. 95/2012 ha stabilito ulteriori limiti per le spese che si riferiscono all'acquisto, la manutenzione, il noleggio e l'esercizio delle autovetture con riferimento alla spesa sostenuta nell'anno 2011.

L'articolo 1, comma 141 della legge 24 dicembre 2012, n. 228, prevede, inoltre, che le amministrazioni pubbliche inserite nel conto economico consolidato della pubblica amministrazione non possono effettuare spese di ammontare superiore al 20 per cento della spesa sostenuta in media negli anni 2010 e 2011 per l'acquisto di mobili e arredi, salvo che l'acquisto sia funzionale alla riduzione delle spese connesse alla conduzione degli immobili. Inoltre, fino al 31 dicembre 2015, tali amministrazioni non possono acquistare autovetture, né possono stipulare contratti di locazione finanziaria aventi ad oggetto autovetture.

Sono poi intervenuti il decreto legge 31 agosto 2013, n. 101 e il decreto-legge 24 aprile 2014, n. 66, che hanno ridefinito i vincoli alla spesa delle pubbliche amministrazioni.

Tale disciplina normativa ha suscitato seri dubbi di legittimità costituzionale, atteso che la giurisprudenza costituzionale (sentenza n. 417/2005) pur riconoscendo carattere incontestabile al *"potere del legislatore statale di imporre agli enti autonomi, per ragioni di coordinamento finanziario connesse ad obiettivi nazionali, condizionati anche da obblighi comunitari, vincoli alle politiche di bilancio"*, ha decretato che lo Stato possa stabilire un *"tetto"* complessivo che lasci agli enti ampia libertà di allocazione delle risorse tra i diversi ambiti e obiettivi di spesa.

Le disposizioni di cui al citato articolo 6 del D.L. 78/2010, pertanto, non si applicano in via diretta alle regioni, per le quali costituiscono disposizioni di principio ai fini del coordinamento della finanza pubblica ed in sede di bilancio di previsione 2015 è stato definito un limite unico di spesa, dato dalla somma dei limiti delle singole voci soggette a vincolo. In tal modo, è stato possibile rimodulare, nell'ambito della spesa complessiva massima ammissibile, l'ammontare delle singole tipologie di spesa soggette a vincolo.

Il limite complessivo di spesa per il 2015, determinato sulla base delle disposizioni citate è quantificato in euro 694.745,23. Le spese sostenute ammontano a euro 521.504,82. Il prospetto sotto riportato dettaglia la spesa sostenuta:



Tipologia spesa	Rendiconto 2009	Riduzione disposta	Limite	Impegni 2015	Risparmi rispetto al limite	Eventuale sfioramento
Studi e consulenze	400.000,00	85,00%	60.000,00	54.000,00	6.000,00	0,00
Relazioni pubbliche, convegni, mostre, pubblicità e rappresentanza	2.008.714,70	80,00%	401.742,94	288.640,61	113.102,33	0,00
Mobili e arredi	615.011,44	80,00%	123.002,29	132.284,56		-9.282,27
Sponsorizzazioni	0,00	100,00%	0,00	0,00	0,00	0,00
Missioni	150.000,00	50,00%	75.000,00	31.608,80	43.391,20	0,00
Formazione	50.000,00	50,00%	25.000,00	2.000,00	23.000,00	0,00
Autovetture (acquisto e manutenzione)	50.000,00	80,00%	10.000,00	12.970,85		-2.970,85
<b>Totale</b>	<b>3.273.726,14</b>		<b>694.745,23</b>	<b>521.504,82</b>	<b>185.493,53</b>	<b>-12.253,12</b>

### 13. ATTESTAZIONE DEI TEMPI DI PAGAMENTO

Al fine di prevenire il formarsi di ritardi dei pagamenti delle pubbliche amministrazioni, il decreto legge 24 aprile 2014, n. 66 (Misure urgenti per la competitività e la giustizia sociale), ha previsto che alle relazioni ai bilanci consuntivi o di esercizio delle pubbliche amministrazioni sia allegato l'indicatore annuale di tempestività dei pagamenti di cui all'articolo 33 del decreto legislativo 14 marzo 2013, n. 33.

Per l'anno 2015, il Consiglio regionale ha effettuato pagamenti entro la scadenza per il 50% delle fatture e delle note di variazione ricevute, considerando per scadenza il termine dei 30 giorni come determinato dal d.lgs. 231/2002 o, nelle transazioni commerciali con alcune imprese in cui sono stati pattuiti termini diversi per il pagamento, comunque nel limite dei 60 giorni, nei termini così definiti.

Difatti, il numero delle relative note di variazione fatture pagate nell'esercizio 2015 è stato pari a 457, di cui 228 entro il termine di scadenza e 229 oltre il termine di scadenza.

Al fine di ridurre i ritardi nei pagamenti, sono state previste ed in parte già attuate, le seguenti misure:

- Decentralizzazione dell'acquisizione del documento unico di regolarità contributiva;
- Recapito delle fatture all'Ufficio Ragioneria al pagamento entro 5 giorni successivi la protocollazione;
- Emissione del mandato di pagamento entro cinque giorni lavorativi dalla ricezione dell'atto di liquidazione, comprensivi della verifica della regolarità contabile, fiscale e amministrativa.
- Costante monitoraggio, almeno settimanale, delle fatture registrate dall'Ufficio Ragioneria con contestuale segnalazione alle strutture preposte delle fatture trasmesse per il pagamento dopo, la scadenza delle stesse;



- Costituzione di una base dati contenente i documenti unici di regolarità contributiva in corso di validità per gli affidamenti in essere.

Secondo quanto previsto dall'art. 33 del d.lgs. 33/2013, il Consiglio regionale provvede, con cadenza annuale, a pubblicare sul proprio sito istituzionale un indicatore dei propri tempi medi di pagamento relativi agli acquisti di beni, servizi e forniture denominato "indicatore di tempestività dei pagamenti".

La Circolare MEF 22 luglio 2015 ha fornito chiarimenti sul calcolo dell'indicatore di tempestività dei pagamenti secondo quanto previsto dal decreto del Presidente del Consiglio dei Ministri (D.P.C.M.) del 22 settembre 2014 che, agli articoli 9 e 10 specificano lo schema tipo e le modalità di pubblicazione dell'indicatore annuale e trimestrale di tempestività dei pagamenti, indicando cosa calcolare, in quale formato pubblicare il dato ed entro quali tempi.

L'indicatore di tempestività dei pagamenti è definito in termini di "ritardo medio di pagamento ponderato in base all'importo delle fatture". Il calcolo dell'anzidetto rapporto, che deve tenere conto di tutte le transazioni commerciali pagate nel periodo di riferimento, si fonda sui seguenti elementi:


- a numeratore: la somma dell'importo di ciascuna fattura o richiesta di pagamento di contenuto equivalente pagata moltiplicato per la differenza, in giorni effettivi, tra la data di pagamento della fattura ai fornitori e la data di scadenza;
- a denominatore: la somma degli importi pagati nell'anno solare o nel trimestre di riferimento.

Inoltre, l'indicatore di tempestività dei pagamenti delle transazioni commerciali, riferito all'amministrazione nel suo complesso, attribuisce un peso maggiore ai casi in cui sono pagate in ritardo le fatture che prevedono il pagamento di somme più elevate.

Per l'anno 2015, l'indice è stato calcolato sulla base della previsione normativa del decreto medesimo, relativo alle fatture pagate dal 1° gennaio 2015 al 31 dicembre 2015, quale media aritmetica dei giorni intercorrenti tra la data di ricevimento della fattura e quella di emissione del mandato di pagamento o del bonifico in caso di pagamento con procedura economato.

L'indice è pari a 7,13 giorni, come da prospetto seguente:

Totale Generale	6.278.211,7
Moltiplicatore su Data Distinta	44.779.546,81
Moltiplicatore su Data trasmissione Distinta	45.174.097,59
<b>Indicatore su Data Distinta</b>	<b>7,13</b>
<b>Indicatore su data trasmissione Distinta</b>	<b>7,20</b>



#### **14. NOTA INTEGRATIVA ALLO STATO PATRIMONIALE REDATTO AL 31.12.2015**

Il decreto legislativo 23 giugno 2011, n. 118 (Disposizioni in materia di armonizzazione dei sistemi contabili e degli schemi di bilancio delle Regioni, degli enti locali e dei loro organismi, a norma degli articoli 1 e 2 della legge 5 maggio 2009, n. 42) al Titolo I articolo 2 prevede che le Regioni adottino la contabilità finanziaria cui affiancano, a fini conoscitivi, un sistema di contabilità economico-patrimoniale.

La presente nota integrativa, in particolare, contiene le informazioni richieste dal d.lgs. 118/2011. Fornisce inoltre le informazioni supplementari, anche se non specificamente richieste da disposizioni di legge, ritenute necessarie a dare una rappresentazione veritiera e corretta della gestione dell'esercizio 2015 e in ottemperanza al postulato della chiarezza del bilancio.

Nell'esercizio 2015 è stato effettuato l'aggiornamento dell'inventario dei beni mobili e immobili del Consiglio regionale.

#### **Criteri di valutazione adottati per la redazione dello stato patrimoniale**

La valutazione delle voci è stata fatta ispirandosi ai principi di prudenza e competenza, tenendo conto della funzione economica dell'elemento attivo e passivo considerato e nella prospettiva della continuazione dell'attività.

In ottemperanza al principio di competenza, l'effetto delle operazioni e degli altri eventi è stato rilevato contabilmente e attribuito all'esercizio al quale tali operazioni ed eventi si riferiscono e vengono a scadenza, e non a quello in cui si concretizzano i relativi movimenti (incassi e pagamenti).

I criteri di valutazione adottati sono sintetizzati nella tabella che segue:

<b>Posta di bilancio</b>	<b>Criterio di valutazione</b>
Immobilizzazioni materiali	Sono iscritte al costo di acquisto, inclusi i costi accessori e l'IVA in quanto non detraibile. Sono esposte in bilancio al netto dei relativi fondi di ammortamento. Sono state applicate le aliquote di ammortamento previste dalla circolare MEF n. 4 del 26.01.2010. Per i cespiti acquistati nell'anno ci si è avvalsi della facoltà di dimezzare forfettariamente l'aliquota normale di ammortamento. Per i cespiti di valore inferiore a euro 516,46 ci si è avvalsi della facoltà di ammortizzare integralmente il bene nell'esercizio in cui lo stesso è divenuto disponibile e pronto per l'uso. Le eventuali spese di manutenzione e riparazione aventi natura incrementativa e le spese relative a beni inventariati sono imputate all'attivo patrimoniale e ammortizzate in relazione alla residua possibilità di utilizzazione dei beni cui si riferiscono.
Immobilizzazioni finanziarie	Sono iscritte sulla base del criterio del costo di acquisto, rettificato dalle perdite di valore che, alla data di chiusura dell'esercizio si ritengono durevoli. Le partecipazioni in imprese controllate e partecipate sono valutate in base al "metodo del patrimonio netto" di cui all'art. 2426 n. 4 del codice civile. Nel caso in cui non risulti possibile acquisire il bilancio di esercizio necessario per l'adozione del metodo del patrimonio netto, la partecipazione è iscritta al costo di acquisto.



Crediti	Sono esposti al presumibile valore di realizzo.
Rimanenze	Sono valutate al minore fra il costo e il valore presumibile di realizzazione desunto dall'andamento del mercato
Disponibilità liquide	Sono iscritte in bilancio al loro valore nominale.
Ratei e risconti	Sono determinati in proporzione al periodo temporale di competenza del costo o del ricavo comune a due o più esercizi.
Patrimonio netto	È composto dal fondo di dotazione.
Debiti	Sono rilevati al loro valore nominale.
Fondi per rischi e oneri	Sono inseriti sulla base della valutazione sulla necessità di accantonare somme a copertura di perdite o debiti aventi natura determinata, esistenza certa o probabile ammontare o data di sopravvenienza indeterminati alla data di chiusura dell'esercizio

#### **14.1 STATO PATRIMONIALE ATTIVO**

Lo stato patrimoniale attivo è costituito dalle immobilizzazioni, dall'attivo circolante e dai ratei e risconti attivi. Al 31 dicembre 2015 il totale è pari a 63.377.828,70.


#### **IMMOBILIZZAZIONI**

Gli elementi patrimoniali destinati a essere utilizzati durevolmente dall'ente sono iscritti tra le immobilizzazioni. Condizione per l'iscrizione di nuovi beni patrimoniali materiali e immateriali tra le immobilizzazioni è il verificarsi, alla data del 31 dicembre, dell'effettivo passaggio del titolo di proprietà dei beni stessi.

Al riguardo è opportuno segnalare che, sulla base dei prospetti riepilogativi e di raccordo e della relazione trasmessa dal dirigente del Settore Provveditorato, Economato e Contratti con nota prot. gen. n. 1631 del 15.04.2016, sono stati inseriti nello stato patrimoniale attivo al 31.12.2015 del Consiglio regionale i seguenti beni:

- n. 3 fabbricati sedi istituzionali del Consiglio regionale (Palazzo Campanella sito in Reggio di Calabria alla Via Cardinale Portanova e n. 2 appartamenti siti in Roma, alla Via dei Bergamaschi n. 59);
- n. 2 terreni siti in Reggio Calabria nelle aree adiacenti a Palazzo Campanella;
- patrimonio bibliografico presente nel Polo Culturale "Mattia Preti", che consta in numero 35801 volumi, suddivisi in 30991 monografie, di cui 117 della sezione "Antichi e Rari", comprendenti 28 libri antichi ed i restanti 89 opere di pregio edite in tiratura limitata e numerata, e da 649 testate periodiche, comprendenti 4810 fascicoli. Il valore iscritto tra gli "Altri beni materiali" è pari ad €.1.980.500,00 e deriva dalla stima effettuata dal Sistema Bibliotecario Vibonese secondo gli standard ed i coefficienti in uso presso gli istituti culturali, acquisita al prot. gen. n. 38093 del 04.09.2014.
- Gli oggetti di pregio, opere pittoriche acquisite e in alcuni casi donati, sono stati iscritti al valore storico, escludendo però l'ammortamento nell'ottica di un'eventuale valutazione da parte dell'U.T.E. Il valore iscritto tra gli "Altri beni materiali" è pari ad €. 1.241.758,82.

Le immobilizzazioni materiali sono iscritte in bilancio applicando i principi contabili contenuti nell'allegato 4/3 del D. Lgs. 118/2011. In particolare, i beni immobili sono stati valutati secondo



quanto riportato nel paragrafo 9.3 mentre le quote di ammortamento sono state desunte dal punto 4.18 del medesimo allegato.

Gli altri beni sono stati inseriti al costo di acquisizione dei beni al netto del fondo di ammortamento. Circa le aliquote di ammortamento, sono state adottate di cui alla Circolare M.E.F., Dipartimento della Ragioneria Generale dello Stato, n. 4 del 26.01.2010.

A seguito dell'applicazione delle predette aliquote, sono stati calcolati ammortamenti per il 2015, per un importo complessivo pari a euro 1.301.991,43.

Immobilizzazioni materiali		Valore al 01/01/2015	Valore al 31/12/2015
<b>1</b>	<b>Beni demaniali</b>	0,00	0,00
<b>2</b>	<b>Altre immobilizzazioni materiali</b>	37.951.717,55	36.694.235,12
2.1	Terreni	417.861,39	417.861,39
2.2	Fabbricati	32.190.52,27	31.298.297,60
2.3	Impianti e macchinari	251.993,37	235.658,40
2.4	Attrezzature industriali e commerciali	401.028,66	374.397,84
2.5	Mezzi di trasporto	19.721,96	9.856,96
2.6	Macchine per ufficio e hardware	425.920,45	276.920,00
2.7	Mobili e arredi	1.022.889,63	858.418,11
2.8	Infrastrutture	0,00	0,00
2.9	Diritti reali di godimento	0,00	0,00
2.99	Altri beni materiali	3.222.258,82	3.222.824,82
<b>3</b>	<b>Immobilizzazioni in corso ed acconti</b>	0,00	0,00
<b>Totale immobilizzazioni materiali</b>		<b>37.951.717,55</b>	<b>36.694.235,12</b>

Confrontando i dati delle Immobilizzazioni materiali dello stato patrimoniale al 01.01.2015 e quelli inseriti negli elementi patrimoniali allegati al Rendiconto dell'esercizio 2014 si desume una differenza pari ad €.6.117.594,12. Tale differenza è dovuta a:





Categoria di Beni	Valori al 31/12/2014	Costo storico aggiornato al 31/12/2014	F/di Ammort. al 31/12/2014	Valore Residuo al 01/01/2015	Differenze
Fabbricati	38.101.630,77	44.587.733,40	12.397.681,13	32.190.052,27	-5.911.578,50
Terreni	417.861,29	417.861,29	-	417.861,29	-
Mezzi di trasporto	19.713,00	106.423,40	86.710,44	19.712,96	- 0,04
Mobili e arredi	1.036.577,00	2.543.053,75	1.520.164,12	1.022.889,63	- 13.687,37
Impianti e macchinari	251.993,00	326.699,50	74.706,13	251.993,37	0,37
Attrezzature	405.642,00	571.204,66	170.176,00	401.028,66	- 4.613,34
Macchine per Ufficio	13.062,00	18.503,66	3.402,39	15.101,27	2.039,27
Hardware	434.635,00	1.638.326,00	1.225.506,82	412.819,18	- 21.815,82
Oggetti di valore	1.241.499,32	1.243.758,82	2.000,00	1.241.758,82	259,50
Altri beni materiali (libri)	2.148.698,19	1.980.500,00	-	1.980.500,00	- 168.198,19
<b>TOTALI</b>	<b>44.071.311,57</b>	<b>53.434.064,48</b>	<b>15.480.347,03</b>	<b>37.953.717,45</b>	<b>-6.117.594,12</b>

Il valore dei beni immobili materiali al 31/12/2015 è il seguente:

Categoria di Beni	Costo storico aggiornato al 31/12/2014	Acquisti esercizio 2015 - b)	Costo storico al 31/12/2015 a)+b)	F/di ammort. Al 31/12/2014	Ammortam. anno 2015	Valore residuo al 31/12/2015
Fabbricati	44.587.733,40	-	44.587.733,40	12.397.681,13	891.754,67	31.298.297,60
Terreni	417.861,39	-	417.861,39	-	-	417.861,39
Mezzi di trasporto	106.423,40	-	106.423,40	86.710,44	9.856,00	9.856,96
Mobili e arredi	2.543.053,75	11.442,00	2.554.495,75	1.520.164,12	175.913,52	858.418,11
Impianti e macchinari	326.699,50	-	326.699,50	74.706,13	16.334,97	235.658,40
Attrezzature	571.204,66	2.031,00	573.235,66	170.176,00	28.661,82	374.397,84
Hardware	1.638.326,00	30.080,00	1.668.406,00	1.225.506,82	178.625,74	264.273,44
Oggetti di valore	1.243.758,82	-	1.243.758,82	2.000,00	-	1.241.758,82
Altri beni materiali (libri)	1.980.500,00	566,00	1.981.066,00	-	-	1.981.066,00
<b>TOTALI</b>	<b>53.432.064,58</b>	<b>44.509,00</b>	<b>53.476.573,58</b>	<b>15.480.347,03</b>	<b>1.301.991,43</b>	<b>36.694.235,12</b>

Le immobilizzazioni finanziarie sono costituite dal:

- Valore del capitale sociale della società in house "Portanova S.p.A.";
- Valore al 31.12.2015 di n. 2 polizze di investimento stipulate con la società AXA MPS Assicurazioni S.p.A.



Immobilizzazioni Finanziarie		Valore al 01/01/2015	Valore al 31/12/2015
<b>1</b>	<b>Partecipazioni in:</b>	<b>0,00</b>	<b>0,00</b>
a)	Imprese controllate	0,00	0,00
b)	Imprese partecipate	120.000,00	120.000,00
c)	Altri soggetti	0,00	0,00
<b>2</b>	<b>Crediti verso</b>	<b>0,00</b>	<b>0,00</b>
a)	Altre amministrazioni pubbliche	0,00	0,00
b)	Imprese controllate	0,00	0,00
c)	Imprese partecipate	0,00	0,00
d)	Altri soggetti	0,00	0,00
<b>3</b>	<b>Altri Titoli</b>	<b>2.591.437,22</b>	<b>2.615.939,05</b>
<b>Totale immobilizzazioni finanziarie</b>		<b>2.711.437,22</b>	<b>2.735.939,05</b>

### ATTIVO CIRCOLANTE


L'attivo circolante è costituito dalle rimanenze, dai crediti e dalle disponibilità liquide per un totale al 31 dicembre 2015 pari a euro 23.947.654,53.

### Crediti

I crediti di funzionamento sono iscritti nello stato patrimoniale solo se corrispondenti a obbligazioni giuridiche perfezionate esigibili e corrispondono ai residui attivi iscritti nel conto del bilancio al 31 dicembre 2015.

I crediti esistenti al 01.01.2015 sono stati riclassificati sulla base dello schema adottato per il corrente esercizio finanziario, tenuto conto della classificazione dei relativi accertamenti iscritti nel conto del bilancio al quinto livello del piano finanziario dei conti 2015.

Crediti		Valore al 01/01/2015	Valore al 31/12/2015
<b>1</b>	<b>Crediti di natura tributaria</b>	<b>0,00</b>	<b>0,00</b>
a)	<i>Crediti da tributi destinati al finanziamento della sanità</i>	0,00	0,00
b)	<i>Altri crediti da tributi</i>	0,00	0,00
c)	<i>Crediti da Fondi perequativi</i>	0,00	0,00
<b>2</b>	<b>Crediti per trasferimenti e contributi</b>	<b>1.656.410,06</b>	<b>10.250.619,55</b>
a)	<i>verso amministrazioni pubbliche</i>	1.656.410,06	10.250.619,55
b)	<i>imprese controllate</i>	0,00	0,00
c)	<i>imprese partecipate</i>	0,00	0,00
d)	<i>verso altri soggetti</i>	0,00	0,00
<b>3</b>	<b>Verso clienti ed utenti</b>	<b>0,00</b>	<b>0,00</b>
<b>4</b>	<b>Altri Crediti</b>	<b>38.733,67</b>	<b>90.458,58</b>
a)	<i>verso l'erario</i>	0,00	0,00
b)	<i>per attività svolta per c/terzi</i>	0,00	0,00
c)	<i>Altri</i>	38.733,67	90.458,58
<b>Totale crediti</b>		<b>1.695.143,73</b>	<b>10.341.078,13</b>



Nello stato patrimoniale al 31 dicembre 2015 si rilevano: crediti per euro 10.341.078,13.

Tale voce comprende:

- crediti per trasferimenti da amministrazioni pubbliche: euro 10.250.619,55 ( di cui euro 8.430.000,00, corrispondono alla quota residua dei contributi per il funzionamento del Consiglio regionale a carico del bilancio regionale;
- crediti verso altre PP.AA. per personale del Consiglio comandato: €.1.820.619,55;
- crediti diversi per 90.458,58.

### Rimanenze

A seguito dell'invito del Collegio dei revisori a quantificare, in vista dell'entrata in vigore dell'obbligo di adozione della contabilità economico-patrimoniale, la voce rimanenze finali al 31.12.2015, con nota protocollo n. 23424 del 31/05/2016, il dirigente del settore Provveditorato, Economato e Contratti, ha trasmesso copia dell'inventario di magazzino alla data del 31/12/2015, contenente la quantificazione in €.37.335,43 delle rimanenze finali.

La valutazione delle rimanenze è stata effettuata al valore di costo di acquisto.

### Disponibilità liquide

Il fondo di cassa presso la Tesoreria al 31 dicembre 2014, quello corrispondente alle risultanze del conto del tesoriere alla medesima data, è pari a euro 12.188.234,14.

Nel corso del 2015 sono state registrate riscossioni per euro 73.571.578,04 e sono stati effettuati pagamenti per euro 60.010.078,29.

La differenza, sommata alle disponibilità liquide a inizio anno, ha portato ad un totale di disponibilità liquide al 31 dicembre 2015 pari a euro 13.561.499,75, presenti presso l'istituto tesoriere Monte dei Paschi di Siena S.p.A. e corrispondenti alle scritture contabili dello stesso istituto.

Inoltre, Il Consiglio regionale risultare essere intestatario del c/c postale n. 90855800, dove al 31.12.2015 esistono disponibilità liquide per euro. 7.741,22.

	DISPONIBILITA' LIQUIDE	Valore al 01/01/2015	Valore al 31/12/2015
1	Conto di Tesoreria	12.188.234,14	13.561.499,75
a)	Istituto tesoriere	12.188.234,14	13.561.499,75
b)	Presso la Banca d'Italia	0,00	0,00
2	Altri depositi bancari e postali	7651,00	7.741,22
3	Denaro e valori in cassa	0,00	0,00
4	Altri conti c/o la tesoreria statale intestati all'Ente	0,00	0,00
	<b>Totale disponibilità liquide</b>	<b>12.195.885,14</b>	<b>13.569.240,97</b>



A handwritten signature in black ink, appearing to be a stylized name or set of initials.

## RATEI E RISCOINTI ATTIVI

Nel 2015 non si sono registrati ratei attivi né risconti attivi.



## **14.2 STATO PATRIMONIALE PASSIVO**

### PATRIMONIO NETTO

Il "Fondo di dotazione" è iscritto nel patrimonio netto ed è pari alla differenza tra attivo e passivo al 31 dicembre 2015 (euro 48.615.231,87).

### FONDI PER RISCHI E ONERI

Gli accantonamenti effettuati nel 2015, pari a euro 1.850.000,00, sono relativi alle quote vincolate dell'avanzo di amministrazione 2015 per passività potenziali relativi alla mole di contenzioso in cui il Consiglio è parte.

Il fondo per rischi e oneri, già costituito nel 2014 mediante il vincolo sull'avanzo di amministrazione pari ad €.150.000,00 non è stato utilizzato nel 2015. La quota accantonata al fondo per l'anno 2015 ammonta a euro 1.850.000,00. L'importo del Fondo al 31.12.2015 è, dunque pari ad €. 2.000.000,00, e corrisponde ai fondi accantonati dell'avanzo di amministrazione 2015.

### DEBITI

I debiti sono esposti al loro valore nominale e sono iscritti nello stato patrimoniale se corrispondenti a obbligazioni giuridiche perfezionate ed esigibili per le quali il servizio è stato reso o è avvenuto lo scambio dei beni.

I debiti al 01/01/2015 sono stati riclassificati sulla base dello schema adottato per il corrente esercizio finanziario, tenuto conto della classificazione dei relativi impegni iscritti nel conto del bilancio al quinto livello del piano finanziario dei conti 2015.

Debiti		Valore al 01/01/2015	Valore al 31/12/2015
<b>1</b>	<b>Debiti da finanziamento</b>	<b>0,00</b>	<b>0,00</b>
a)	<i>prestiti obbligazionari</i>	0,00	0,00
b)	<i>v/ altre amministrazioni pubbliche</i>	0,00	0,00
c)	<i>verso banche e tesoriere</i>	0,00	0,00
d)	<i>verso altri finanziatori</i>	0,00	0,00
<b>2</b>	<b>Debiti verso fornitori</b>	<b>8.454.252,35</b>	<b>5.726.525,09</b>
<b>3</b>	<b>Acconti</b>	<b>0,00</b>	<b>0,00</b>
<b>4</b>	<b>Debiti per trasferimenti e contributi</b>	<b>4.864.415,75</b>	<b>4.795.373,97</b>

a)	Enti finanziati dal servizio sanitario nazionale	0,00	0,00
b)	altre amministrazioni pubbliche	4.864.415,75	4.356.027,48
c)	imprese controllate	0,00	0,00
d)	imprese partecipate	0,00	439.346,49
e)	altri soggetti	0,00	0,00
<b>5</b>	<b>Altri debiti</b>	<b>2.544.578,48</b>	<b>883.496,07</b>
a)	Tributari	0,00	57.102,59
b)	verso istituti di previdenza e sicurezza sociale	9.375,26	9.831,62
c)	per attività svolta per c/terzi	0,00	0,00
d)	Altri	2.535.203,22	816.561,86
<b>TOTALE DEBITI</b>		<b>15.863.246,58</b>	<b>11.405.395,13</b>

Nello stato patrimoniale al 31 dicembre 2015 si registrano debiti pari a euro 11.405.395,13. La voce comprende:

- debiti verso fornitori: euro 5.726.525,09,
- debiti per trasferimenti e contributi ad amministrazioni pubbliche: euro 4.795.373,97 (si tratta in particolare di debiti per il rimborso della spesa del personale comandato da altre amministrazioni);
- debiti per contributi e tributi da versare in qualità di sostituto d'imposta: € 66.934,21;
- altri debiti: euro 816.561,86.

#### RATEI E RISCOINTI PASSIVI

Tra i risconti passivi è iscritto la quota di avanzo libero, pari ad €. 1.357.201,70.


#### **Sono allegati alla presente relazione:**

- 1) Attestazioni del rispetto dei limiti in materia di personale acquisita al prot. gen n. 17433 del 26/04/2016;
- 2) Relazione sull'inventario generale dei beni immobili e mobili del Consiglio regionale acquisita al prot. gen. n. 16310 del 19/04/2015;
- 3) Indicatore tempestività dei pagamenti – anno 2015;
- 4) Rendiconti dei Gruppi consiliari – anno 2015.

Il Responsabile del Procedimento  
Dott.ssa Valeria Orlando



IL DIRIGENTE  
Dr. Maurizio Priolo



**CONSIGLIO REGIONALE DELLA CALABRIA**

**RELAZIONE DEL COLLEGIO  
DEI REVISORI DEI CONTI**

**AL CONTO CONSUNTIVO**

**ESERCIZIO FINANZIARIO 2015**



**Collegio dei Revisori dei Conti della Regione Calabria**  
**VERBALE N. 115**

L'anno duemilasedici il giorno 27 del mese di giugno alle ore 09.30 presso il Consiglio Regionale della Calabria sito in Via Cardinale Portanova snc a Reggio Calabria, si è riunito il Collegio dei Revisori dei Conti della Regione Calabria. Sono presenti, anche con mezzi telematici, nelle rispettive qualità, la prof.ssa Filomena Maria Smorto, Presidente del Collegio dei Revisori dei Conti, il dott. Alberto Porcelli, Componente del Collegio dei Revisori dei Conti, ed il dott. Francesco Malara, Componente del Collegio dei Revisori dei Conti, al fine di concludere la redazione della relazione al conto consuntivo 2015.

**Premesso** che in data 06.05.2016 ha acquisito al proprio protocollo la Deliberazione dell'Ufficio di Presidenza del Consiglio Regionale n. 17 del 28 aprile 2016 avente ad oggetto: "Approvazione del rendiconto dell'esercizio finanziario 2015 e della relazione sulla gestione" composta dagli allegati previsti dal D.Lgs. n. 118/2011 e ss.mm.ii, e in data 24.06.2016 la Deliberazione n. 21 del 23.06.2016 avente ad oggetto la "Integrazione deliberazione n. 17 del 28 aprile 2016 "Approvazione del rendiconto dell'esercizio finanziario 2015 e della relazione sulla gestione";

**Visto** il decreto legislativo 23 giugno 2011, n. 118 e ss.mm.ii. "Disposizioni in materia di armonizzazione dei sistemi contabili e degli schemi di bilancio delle Regioni, degli enti locali e dei loro organismi, a norma degli articoli 1 e 2 della legge 5 maggio 2009, n. 42.,

**Visto** lo Statuto della Regione Calabria, approvato con legge regionale 19 ottobre 2004, n. 25

**Vista** la Legge regionale 4 febbraio 2002, n.8 "Ordinamento del bilancio e della contabilità della regione Calabria;

**Vista** la Legge regionale 10 gennaio 2013, n.2, "Disciplina del collegio dei revisori dei conti della Giunta regionale e del Consiglio regionale della Calabria";

**Visto** il Regolamento interno di amministrazione e contabilità del Consiglio regionale della Calabria approvato con D.C.R. n. 123 dell'1 agosto 2011;

***Presenta***

La seguente relazione al Rendiconto dell'esercizio finanziario 2015 del Consiglio Regionale della Calabria, che forma parte integrante e sostanziale del presente verbale.

## RELAZIONE AL CONTO CONSUNTIVO DEL CONSIGLIO REGIONALE

### ESERCIZIO FINANZIARIO 2015

#### PREMESSA

Il Collegio dei Revisori dei Conti della Regione Calabria, istituito ai sensi della Legge regionale 10 gennaio 2013, n. 2, è stato nominato, mediante estrazione a sorte tra gli iscritti all'elenco di cui all'articolo 2, comma 2, della citata legge, con Delibera consiliare n. 411 del 7 ottobre 2014 e si è insediato il 14 ottobre 2014.

Il successivo articolo 3, comma 1, della L.R. n. 2/2013, nell'attribuire al Collegio dei Revisori la vigilanza sulla *"regolarità contabile, finanziaria ed economica della gestione"* prevede che il Collegio rediga *"una relazione sul conto consuntivo della Giunta Regionale e del Consiglio Regionale contenente valutazioni sulla corrispondenza del conto alle risultanze della gestione, nonché proposte per migliorare l'efficienza e l'economicità della gestione"*.

L'articolo 5 del regolamento di funzionamento del Collegio, approvato nella seduta del 04.11.2014, stabilisce che il parere sulle proposte di bilancio sia reso entro trenta giorni dal ricevimento di tutta la documentazione necessaria per esprimere il parere.

#### QUADRO NORMATIVO CONTABILE DI RIFERIMENTO

L'ordinamento contabile del Consiglio Regionale, è disciplinato, sino all'esercizio 2015, cui si riferisce il Conto consuntivo oggetto del presente parere, dal Regolamento interno di amministrazione e contabilità, approvato con Deliberazione consiliare n. 123 del 01.08.2011.

Infatti, l'art. 11, comma 1 del D.Lgs. n. 118/2011, di introduzione delle disposizioni di armonizzazione dei sistemi contabili e degli schemi di bilancio della P.P.A.A., ha disposto che gli enti adottino, per l'esercizio 2015, gli schemi di bilancio e di rendiconto vigenti nell'esercizio 2014, che conservano valore a tutti gli effetti giuridici, anche con riguardo alla funzione autorizzatoria, ai quali si affiancano gli schemi armonizzati ai soli fini conoscitivi.

In particolare, gli articoli 10 e 11, in tema di equilibri di bilancio in termini di competenza e di cassa, dispongono che *"il totale delle spese di cui è autorizzato l'impegno nell'esercizio di competenza"*



*deve coincidere con il totale delle entrate che si prevede di accertare nel corso del medesimo esercizio” e che “Il totale delle autorizzazioni di cassa non può essere superiore al totale delle entrate di cui si prevede la riscossione, sommato alla presunta giacenza iniziale di cassa”.*

La classificazione delle entrate e delle spese, prevista dall'articolo 13 del citato Regolamento, prevede che le entrate del Consiglio siano ripartite nei seguenti Titoli:

*“Titolo I - Fondi provenienti dal bilancio Regionale per il funzionamento del Consiglio;*

*Titolo II - Entrate compensative e varie;*

*Titolo III - Partite di giro”*

mentre le spese siano così ripartite:

*“Titolo I - Spese correnti, suddiviso nei seguenti capitoli:*

*a) spese per indennità di carica e di missione spettanti ai componenti del Consiglio Regionale, distinte in separati articoli;*

*b) spese istituzionali del Consiglio Regionale;*

*c) spese per il funzionamento dei Gruppi consiliari;*

*d) spese per il trattamento del personale addetto al Consiglio Regionale, distinte in spese per il trattamento fisso e spese per il trattamento accessorio. In appositi articoli sono iscritte le spese concernenti le strutture speciali, distintamente per il trattamento fisso ed il trattamento accessorio;*

*e) spese postali, telefoniche, telematiche, di cancelleria, di resocontazione, di stampa, di documentazione e biblioteca e in genere di economato, spese di attrezzatura e di arredamento;*

*f) compensi, onorari e rimborsi per consulenze prestate da enti o privati a favore del Consiglio Regionale, convegni, seminari, patrocinio, indagini conoscitive, studi e ricerche;*

*Titolo II - Spese compensative e varie;*

*Titolo III - Partite di giro”.*

Inoltre, *“in appositi capitoli di spesa sono iscritti il fondo di riserva per le spese obbligatorie ed il fondo di riserva per le spese impreviste (...)” e “ciascun capitolo è suddiviso in articoli secondo criteri analitici e funzionali. Gli articoli sono numerati progressivamente nell'ambito di ciascun capitolo e sono disaggregati in sub-articoli assumendo una numerazione progressiva generale”.*

Alle previsioni di spesa del Titolo I *“corrispondono, in entrata, gli importi messi a disposizione del Consiglio dal bilancio Regionale”.*

I risultati della gestione del bilancio del Consiglio Regionale sono riassunti e dimostrati nel conto consuntivo del Consiglio Regionale, che si compone del conto finanziario relativo alla gestione del bilancio e del conto patrimoniale (artt. 40 e 41 del citato Regolamento).

Ai sensi dell'articolo 42, *“Il conto finanziario espone:*

*a) le entrate di competenza dell'anno, previste, accertate, riscosse e rimaste da riscuotere;*

- b) le spese di competenza dell'anno, autorizzate, impegnate, pagate e rimaste da pagare;
- c) gli importi dei residui attivi e passivi provenienti dagli esercizi anteriori a quello di riferimento;
- d) le somme versate in Tesoreria e quelle pagate per ciascun capitolo, articolo e sub-articolo del bilancio distintamente in conto competenza e in conto residui;
- e) il conto totale dei residui attivi e passivi che si tramandano all'esercizio successivo.

Inoltre, l'articolo 43 dispone che:

1. Il conto patrimoniale indica la consistenza degli elementi patrimoniali attivi e passivi all'inizio ed al termine dell'esercizio.
2. Esso pone, altresì, in evidenza le variazioni intervenute nelle singole poste attive e passive e l'incremento o la diminuzione del patrimonio netto iniziale per effetto della gestione del bilancio o per altre cause.
3. Sono vietate compensazioni fra partite dell'attivo e del passivo.
4. La redazione del conto patrimoniale comporta:
  - a) la tenuta e l'aggiornamento degli inventari secondo le modalità e procedure di cui agli articoli seguenti;
  - b) la conservazione degli atti e delle scritture concernenti il patrimonio;
  - c) l'utilizzo dei beni patrimoniali secondo criteri di economicità;
  - d) il controllo da parte "della Commissione speciale di vigilanza" volto ad accertare l'attendibilità dei dati contenuti nel conto.

Infine, l'articolo 44 prevede che le risultanze finali della gestione siano incluse, in forma riassuntiva, come allegato, nel rendiconto generale della Regione.

## **EVOLUZIONE DELLE PREVISIONI**

La formazione del bilancio di previsione del Consiglio regionale per l'esercizio finanziario 2015 è avvenuta sulla base delle direttive ricevute dall'Ufficio di Presidenza, tenuto conto della necessità di finanziare i fabbisogni di spesa indispensabili per garantire il regolare funzionamento dell'Assemblea legislativa.

Il Bilancio di previsione per l'esercizio finanziario 2015 è stata approvato dall'Ufficio di Presidenza del Consiglio, con la Deliberazione n. 15 del 16.04.2015, e successivamente approvato dal Consiglio Regionale della Calabria, con la Deliberazione n. 32 del 21.04.2015.

Si evidenzia che il Bilancio di previsione per l'esercizio finanziario 2015 è stato oggetto di parere da parte di questo Collegio, con parere n. 44 del 21.04.2015.

Le previsioni iniziali, formulate in conformità a quanto disposto dal Regolamento di contabilità del Consiglio e dalla normativa nazionale, per l'esercizio finanziario 2015, venivano

indicate con i seguenti valori:

	<b>COMPETENZA</b>	<b>CASSA</b>
<b>ENTRATA</b>	75.750.827,94	105.445.971,67
<b>SPESA</b>	75.750.827,94	91.978.511,60
<b>DIFFERENZA</b>	<b>0,00</b>	<b>13.467.460,07</b>

*Tabella 1*

Il totale delle risorse evidenziate nella tabella 1 trova collocazione, relativamente alle dotazioni di competenza, nelle poste di bilancio evidenziate nella seguente Tabella:

BILANCIO DI PREVISIONE ESERCIZIO 2015					
ENTRATA	STANZIAMENTI		SPESA	STANZIAMENTI	
	Competenza	Cassa		Competenza	Cassa
<b>Capitolo 1</b>			<b>Capitolo 1</b>		
<i>Fondo per il funzionamento del C.R.</i>	59.200.000,00	87.200.000,00	<i>Trattamento indennitario Consiglieri regionali ....</i>	17.170.000,00	17.183.940,78
			<b>Capitolo 2..</b>		
			<i>Spese istituzionali del C.R.</i>	519.000,00	576.400,00
			<b>Titolo 3</b>		
			<i>Spese di funzionamento dei Gruppi Consiliari</i>	1.581.000,00	1.581.000,00
			<b>Capitolo 4</b>		
			<i>Spese per il trattamento fisso ed accessorio del personale addetto al C.R.</i>	31.276.898,00	39.383.088,14
			<b>Capitolo 5</b>		
			<i>Spese postali, telefoniche, telematiche, di cancelleria, di stamp, di economato, di attrezzature e arredamento</i>	7.100.500,00	13.924.210,63
			<b>Capitolo 6</b>		
			<i>Compensi onorari e rimborsi per consulenze ....</i>	1.512.602,00	2.082.019,94
			<b>Capitolo 7</b>		
			<i>Fondo di riserva per le spese obbligatorie</i>	20.000,00	20.000,00
			<b>Capitolo 8</b>		
			<i>Fondo di riserva per le spese impreviste</i>	20.000,00	20.000,00
<b>Totale Titolo I</b>	<b>59.200.000,00</b>	<b>87.200.000,00</b>	<b>Totale Titolo I</b>	<b>59.200.000,00</b>	<b>74.770.659,49</b>
<b>Capitolo 2</b>			<b>Capitolo 9</b>		
<i>Entrate compensative e varie</i>	2.020.527,94	3.715.671,67	<i>Spese compensative e varie</i>	2.020.527,94	2.629.835,12
			<b>Capitolo 10</b>		
			<i>Avanzo di amminisrtrazione</i>	0,00	0,00
<b>Totale Titolo II</b>	<b>2.020.527,94</b>	<b>3.715.671,67</b>	<b>Totale Titolo II</b>	<b>2.020.527,94</b>	<b>2.629.835,12</b>
<b>Capitolo 3</b>			<b>Capitolo 11</b>		
<i>Partite di Giro</i>	14.530.300,00	14.530.300,00	<i>Partite di Giro</i>	14.530.300,00	14.578.016,99
<b>Totale Titolo III</b>	<b>14.530.300,00</b>	<b>14.530.300,00</b>	<b>Totale Titolo III</b>	<b>14.530.300,00</b>	<b>14.578.016,99</b>
<b>TOTALE ENTRATA</b>	<b>75.750.827,94</b>	<b>105.445.971,67</b>	<b>TOTALE SPESA</b>	<b>75.750.827,94</b>	<b>91.978.511,60</b>

Tabella 2

Nel corso dell'esercizio finanziario 2015, Il Consiglio regionale ha provveduto ad aggiornare le previsioni iniziali in base all'evoluzione normativa e anche per effetto di fatti gestionali verificatisi nel corso dell'anno non previsti e/o prevedibili.

In particolare:

- ✓ sono stati effettuati n. 4 movimenti finanziari, ai sensi dell'articolo 18 comma 4 del Regolamento interno di amministrazione e contabilità, con Determinazioni adottate dal Segretario Generale pro-tempore R.G. n. 719 del 14.10.2015, R.G. n. 785 del 11.11.2015, R.G. n. 853 del 17.12.2015 e R.G. n. 878 del 29.12.2015;
- ✓ è stata effettuata una variazione al Bilancio di previsione 2015, ai sensi dell'articolo 18 comma 1 del Regolamento interno di amministrazione e contabilità, con Deliberazione dell'Ufficio di Presidenza n. 55 del 26 novembre 2015, successivamente approvata dal Consiglio Regionale con Deliberazione n. 71 del 03.12.2015;
- ✓ contestualmente all'approvazione consiliare del conto consuntivo dell'esercizio 2014 l'Ufficio di Presidenza, con deliberazione n. 24 del 26.05.2015, ha approvato il riaccertamento straordinario dei residui attivi e passivi esistenti alla data del 01.01.2015, ai sensi dell'art. 3, comma 7 del D. Lgs. n. 118/2011 e ss.mm.ii. al fine di adeguare i residui al nuovo principio contabile applicato della "competenza finanziaria potenziata". Con tale deliberazione è stato determinato il Fondo pluriennale vincolato quale differenza (positiva) tra i residui passivi ed i residui attivi eliminati e reimputati negli esercizi 2015 e successivi, da iscrivere nella parte entrate del bilancio 2015, distintamente per la parte in conto competenza e per quella in conto capitale. Sono state approvate, altresì, le variazioni al bilancio pluriennale 2015-2017 per cui, in corrispondenza dell'iscrizione tra le entrate del FPV, gli stanziamenti dei capitoli di bilancio interessati sono stati incrementati dell'importo dei residui reimputati secondo la scadenza dell'esigibilità. Il risultato di amministrazione dell'esercizio 2014 è stato rideterminato, a seguito delle operazioni di cui sopra in un disavanzo di €. 2.477.364.29.
- ✓ Con Deliberazione dell'Ufficio di Presidenza n. 54 del 26/11/2015 è stato approvato il piano di riparto trentennale del maggior disavanzo relativo all'esercizio 2014; determinato dalle operazioni di riaccertamento straordinario dei residui, ai sensi dell'art. 3, commi 15-17 del D.Lgs. n. 118/2011 e del D.M. 2 aprile 2015.

Di seguito la tabella di confronto tra le previsioni iniziali e quelle finali del bilancio di previsione dell'esercizio 2015:

	PREVISIONI INIZIALI		PREVISIONI FINALI		% Variazione	
	COMPETENZA	CASSA	COMPETENZA	CASSA	COMP.	CASSA
<b>ENTRATE</b>	75.750.827,94	105.445.971,67	76.517.008,84	106.212.152,57	1,01	0,73
Fondo Pluriennale Vincolato	0,00	0,00	12.584.606,14	0,00		
<b>TOTALE ENTRATE</b>	<b>75.750.827,94</b>	<b>105.445.971,67</b>	<b>89.101.614,98</b>	<b>106.212.152,57</b>	<b>17,62</b>	<b>0,73</b>
<b>SPESE</b>	75.750.827,94	91.978.511,60	89.024.036,17	105.251.719,82	17,52	14,43
Disavanzo applicato	0,00	0,00	77.578,81	0,00		
<b>TOTALE SPESE</b>	<b>75.750.827,94</b>	<b>91.978.511,60</b>	<b>89.101.614,98</b>	<b>105.251.719,82</b>	<b>17,62</b>	<b>14,43</b>
<b>DIFFERENZA</b>	<b>0,00</b>	<b>13.467.460,07</b>	<b>0,00</b>	<b>960.432,75</b>	<b>0,00</b>	<b>-92,87</b>

Tabella 3

Rapportando l'analisi degli scostamenti tra previsioni iniziali e finali del bilancio gestionale, si rileva che le previsioni delle Entrate e delle Spese risultano assestate, come indicato nelle Tabelle 4 e 5, con un incremento complessivo del 17.62 % rispetto alle previsioni iniziali di competenza, derivante dalle operazioni di riaccertamento straordinario dei residui che hanno visto imputate nell'esercizio 2015 residui registrati negli anni precedenti.

Per quanto riguarda le previsioni di cassa lo scostamento è stato dello 0,73% per le entrate e dello 14,43% per quanto riguarda le spese.

ENTRATA	PREVISIONI INIZIALI		Variazioni +/-		PREVISIONI FINALI	
	Competenza	Cassa	Competenza	Cassa	Competenza	Cassa
Totale stanziamenti	75.750.827,94	105.445.971,67	13.350.787,04	766.180,90	89.101.614,98	106.212.152,57

Tabella 4

SPESA	PREVISIONI INIZIALI		Variazioni +/-		PREVISIONI FINALI	
	Competenza	Cassa	Competenza	Cassa	Competenza	Cassa
Totale stanziamenti	75.750.827,94	91.978.511,60	5.715.550,87	1.133.897,36	89.101.614,98	105.251.719,82

Tabella 5

La previsione definitiva dell'entrata, dunque, si è assestata in termini di competenza, ad euro 89.101.614,98, compreso il Fondo Pluriennale vincolato, ed in termini di cassa, ad euro 106.212.152,57 mentre, la previsione definitiva della spesa, si è assestata in termini di competenza, compresa la quota di disavanzo applicata al bilancio 2015, ad euro 89.101.614,98 ed in termini di cassa ad euro 105.251.719,82.

## LA PREVISIONE DELLE ENTRATE E DELLE SPESE

Come già evidenziato nella Tabella 2, le previsioni delle entrate di competenza pareggiano il totale delle spese ad euro 75.750.827,94 in fase di previsione iniziale e ad euro 76.517.008,84 in fase di stanziamento finale, cui va ad aggiungersi l'entrata derivante dal fondo pluriennale vincolato di parte corrente, pari ad euro 12.584.606,14. La precisa assegnazione di dette somme nell'ambito della sezione Entrate è riportata nella Tabella 6:

ENTRATA	PREVISIONI INIZIALI		VARIAZIONI +/-		PREVISIONI FINALI		Var. %	
	Competenza	Cassa	Competenza	Cassa	Competenza	Cassa	Comp	Cassa
Capitolo 1 Fondo a disposizione per il funz. del C.R.	59.200.000,00	87.200.000,00	- 1.200.000,00	- 1.200.000,00	58.000.000,00	86.000.000,00	- 2,03	- 1,38
Capitolo 2 Entrate compensative e varie	2.020.527,94	3.715.671,67	1.664.180,90	1.664.180,90	3.684.708,84	5.379.852,57	82,36	44,79
Capitolo 3 Partite di Giro	14.530.300,00	14.530.300,00	302.000,00	302.000,00	14.832.300,00	14.832.300,00	2,08	2,08
<b>Totale</b>	<b>75.750.827,94</b>	<b>105.445.971,67</b>	<b>766.180,90</b>	<b>766.180,90</b>	<b>76.517.008,84</b>	<b>106.212.152,57</b>	<b>1,01</b>	<b>0,73</b>
FPV			12.584.606,14	-	12.584.606,14			
<b>Tot. Generale Entrata</b>	<b>75.750.827,94</b>	<b>105.445.971,67</b>	<b>13.350.787,04</b>	<b>766.180,90</b>	<b>89.101.614,98</b>	<b>106.212.152,57</b>	<b>17,62</b>	<b>0,73</b>

**Tabella 6**

Dalla tabella emerge che, a fronte di un incremento delle entrate del 7,05%, in c/competenza, e dell'1,61% in c/cassa, il Titolo I, relativo ai fondi messi a disposizione dalla Giunta Regionale per il funzionamento dell'Assemblea legislativa, subisce un decremento rispetto alle previsioni iniziali sia in termini di competenza che di cassa.

L'aumento delle entrate totali è dovuto, essenzialmente, all'iscrizione del Fondo Pluriennale Vincolato di parte corrente, pari ad €. 12.584.606,14.

Mettendo a confronto una breve serie storica di previsioni di competenza è possibile rilevare il trend delle diverse voci di entrata (tabella 7) negli ultimi 3 anni.

ENTRATA	PREVISIONI FINALI DI COMPETENZA			% Differenza	
	2013	2014	2015	2015/2014	2014/2013
Capitolo 1 - Fondo a disposizione per il funzionamento del C.R.	55.500.000,00	58.000.000,00	58.000.000,00	0,00	4,50
Capitolo 2 – Entrate compensative e varie	4.083.527,94	1.783.527,94	3.684.708,84	106,60	-56,32
Capitolo 3 – Partite di Giro	17.715.300,00	17.435.300,00	14.832.300,00	-14,93	-1,58
Avanzo esercizio precedente applicato	5.707.130,91	9.615.550,87	-	-100,00	68,48
Fondo Plur. Vincolato			12.584.606,14		
<b>TOTALE GENERALE ENTRATA</b>	<b>83.005.958,85</b>	<b>86.834.378,81</b>	<b>89.101.614,98</b>	<b>2,61</b>	<b>4,61</b>

Tabella 7

Le previsioni finali di competenza del Titolo I dell'entrata, per il 2015, non hanno subito variazioni rispetto all'anno precedente, quando, invece, avevano subito un aumento del 4,5% rispetto all'esercizio 2013. Il titolo che registra il maggiore decremento è il Titolo III, che si riduce del 14,93% rispetto all'anno precedente.

Nella Tabella 8 viene messa a confronto l'incidenza, nell'ultimo triennio, di ogni titolo di entrata sul totale delle entrate finali, nonché delle partite di giro, sul totale generale, per evidenziare come cambia la composizione della provvista finanziaria dell'ente.

ENTRATA	PREVISIONI FINALI DI COMPETENZA					
	2013	% su Entr. Fin	2014	% su Entr. Fin	2015	% su Entr. Fin
<b>TITOLO I</b>						
Fondo a disposizione per il funzionamento del C.R.	55.500.000,00	66,86%	58.000.000,00	66,79%	58.000.000,00	65,09%
<b>TITOLO II</b>						
Entrate compensative e varie	4.083.527,94	4,92%	1.783.527,94	2,05%	3.684.708,84	4,14%
<b>TITOLO III</b>						
Partite di Giro	17.715.300,00	21,34%	17.435.300,00	20,08%	14.832.300,00	16,65%
Avanzo applicato	5.707.130,91	6,88%	9.615.550,87	11,07%	-	0,00%
Fondo Plur. Vincolato di parte corrente	-	0,00%	-	0,00%	12.584.606,14	14,12%
<b>ENTRATE FINALI</b>	<b>83.005.958,85</b>	<b>100%</b>	<b>86.834.378,81</b>	<b>100%</b>	<b>89.101.614,98</b>	<b>100%</b>

Tabella 8

Dall'analisi del trend si evince che le previsioni di entrata del titolo I tendono a stabilizzarsi attorno



al 65% delle entrate finali, mentre le partite di giro rappresentano il 16,65% ed il Titolo II rappresenta soltanto il 4%. Dalla tabella si evidenzia, inoltre, che l'avanzo applicato al bilancio di gestionale rappresenta una quota significativa delle entrate necessarie a finanziare le spese del Consiglio regionale.

Nella Tabella successiva viene messa a confronto l'incidenza, sempre nell'ultimo triennio, del Titolo I, del Titolo II e dell'Avanzo applicato sul totale delle entrate al netto delle partite di giro, in modo da sterilizzarne l'incidenza sul totale generale dell'Entrata.

ENTRATA	PREVISIONI FINALI DI COMPETENZA					
	2013	% su Entr. Finali	2014	% su Entr. Finali	2015	% su Entr. Finali
<b>TITOLO I</b>						
Fondo a disposizione per il funzionamento del C.R.	55.500.000,00	85,00%	58.000.000,00	83,57%	58.000.000,00	78,09%
<b>TITOLO II</b>						
Entrate compensative e varie	4.083.527,94	6,25%	1.783.527,94	2,57%	3.684.708,84	4,96%
Avanzo applicato	5.707.130,91	8,74%	9.615.550,87	13,86%	-	0,00%
Fondo Plur. Vincolato di parte corrente	-	0,00%	-	0,00%	12.584.606,14	16,94%
<b>ENTRATE FINALI (AL NETTO DELLE PARTITE DI GIRO)</b>	<b>65.290.658,85</b>	<b>100%</b>	<b>69.399.078,81</b>	<b>100%</b>	<b>74.269.314,98</b>	<b>100%</b>

Tabella 9

Dalla tabella 9 scaturisce che il Titolo I rappresenta l'78% delle entrate, mentre l'incidenza del Fondo Pluriennale Vincolato di parte corrente è pari al 16,94% ed il Titolo II si attesta al 5%.

Il trend storico degli stanziamenti definitivi di competenza della spesa, relativo al periodo 2013-2015, è illustrato nella Tabella 10, nella quale viene registrato lo scostamento percentuale rispetto all'anno precedente.

SPESA	PREVISIONI FINALI DI COMPETENZA			% Differenza	
	2013	2014	2015	2015/2014	2014/2013
Capitolo 1 – Trattamento indennitario Consiglieri regionali	16.675.000,00	18.270.367,00	16.906.000,00	-7,47%	9,57%
Capitolo 2 – Spese istituzionali del C.R.	535.000,00	635.000,00	549.500,00	-13,46%	18,69%
Capitolo 3 – Spese funzionamento dei Gruppi Consiliari	2.793.000,00	2.790.000,00	1.581.000,00	-43,33%	-0,11%
Capitolo 4 – Spese per il trattamento del personale del C.R.	31.932.769,91	34.307.890,87	37.987.665,75	10,73%	7,44%
Capitolo 5 – Spese postali, telefoniche, telematiche, di cancelleria ecc...	7.012.000,00	9.110.000,00	12.578.388,03	38,07%	29,92%
Capitolo 6 – Compensi, onorari e rimborsi per consulenze prestate	2.219.361,00	2.462.293,00	1.846.006,08	-25,03%	10,95%
Capitolo 7 - Fondo di riserva per le spese obbligatorie	20.000,00	20.000,00		-100,00%	0,00%
Capitolo 8 – Fondo di riserva per le spese impreviste	20.000,00	20.000,00	150.000,00	650,00%	0,00%
<b>Totale Titolo I</b>	<b>61.207.130,91</b>	<b>67.615.550,87</b>	<b>71.598.559,86</b>	<b>5,89%</b>	<b>10,47%</b>
Capitolo 9 – Spese varie e compensative	4.083.527,94	1.783.527,94	2.593.176,31	45,40%	-56,32%
Capitolo 10 – Avanzo di amministrazione				0,00%	0,00%
<b>Totale Titolo II</b>	<b>4.083.527,94</b>	<b>1.783.527,94</b>	<b>2.593.176,31</b>	<b>45,40%</b>	<b>-56,32%</b>
Capitolo 11 - Partite di giro	17.715.300,00	17.435.300,00	14.832.300,00	-14,93%	-1,58%
<b>Totale Titolo III</b>	<b>17.715.300,00</b>	<b>17.435.300,00</b>	<b>14.832.300,00</b>	<b>-14,93%</b>	<b>-1,58%</b>
Disavanzo applicato	0,00	0,00	77.578,81	100,00%	0,00%
<b>TOTALE SPESA</b>	<b>83.005.958,85</b>	<b>86.834.378,81</b>	<b>89.101.614,98</b>	<b>2,61%</b>	<b>4,61%</b>

Tabella 10

Rispetto all'esercizio 2014, il totale delle previsioni definitive di spesa in conto competenza dell'esercizio 2015 registra un lieve incremento, pari al 2,61%, mentre nell'esercizio 2014 si era registrata un incremento del 4,61% rispetto all'anno precedente. In particolare il Titolo I, che accoglie le spese correnti del Consiglio regionale, registra un aumento del 5,89% rispetto al 2014, anno in cui aveva registrato un incremento del 10,47%.

Nella Tabella 11, viene messa a confronto l'incidenza, nell'ultimo triennio, di ogni titolo di spesa sul totale delle spese finali, al netto delle partite di giro, per evidenziare come cambia la composizione degli impieghi dell'ente.

PREVISIONI FINALI DI COMPETENZA						
SPESA	2013	% su Spese Finali	2014	% su Spese Finali	2015	% su Spese Finali
<b>TITOLO I</b>						
Spese correnti	61.207.130,91	93,75%	67.615.550,87	97,43%	71.598.559,86	96,50%
<b>TITOLO II</b>						
Spese compensative e varie	4.083.527,94	6,25%	1.783.527,94	2,57%	2.593.176,31	3,50%
<b>Totale generale</b>	<b>65.290.658,85</b>	<b>100%</b>	<b>69.399.078,81</b>	<b>100%</b>	<b>74.191.736,17</b>	<b>100%</b>

Tabella 11

Il totale del Titolo I, restando sostanzialmente immutato rispetto all'anno precedente, rappresenta il 96,50% delle spese finali del 2015.

### LA GESTIONE DEL BILANCIO

In un sistema di contabilità finanziaria, quale quello vigente nel Consiglio Regionale della Calabria, l'attività di gestione di competenza passa attraverso le fasi della prenotazione, dell'impegno, della liquidazione, dell'ordinazione e del pagamento, per la spesa, e dell'accertamento, della riscossione e del versamento, per l'entrata, come previsto dal Regolamento interno di amministrazione e contabilità.

### LA GESTIONE DELL'ENTRATA

Le relazioni tra gli stanziamenti finali, gli accertamenti di competenza a fine esercizio ed i relativi incassi sono sintetizzati nella tabella 12.

ENTRATA	PREVISIONI FINALI	ACCERTAMENTI	% di realizzo delle Previsioni	RISCOSSIONI DI COMPETENZA	% di realizzo degli accertamenti
Capitolo 1 - Fondo a disposizione per il funzionamento del C.R.	58.000.000,00	58.000.000,00	100,00%	49.570.000,00	85,47%
Capitolo 2 - Entrate compensative e varie	3.684.708,84	2.668.431,02	72,42%	833.344,46	31,23%
Capitolo 3 - Partite di Giro	14.832.300,00	11.032.958,18	74,38%	10.973.975,30	99,47%
<b>TOTALE ENTRATE</b>	<b>76.517.008,84</b>	<b>71.701.389,20</b>	<b>93,71%</b>	<b>61.377.319,76</b>	<b>85,60%</b>

Tabella 12

Le entrate al 31 dicembre 2015, sono state accertate per euro 71.701.389,20 pari al 93,71% delle previsioni finali.

Complessivamente, al 31 dicembre 2015, le entrate, accertate per euro 71.701.389,20, sono state incassate per euro 61.377.319,76, cioè per l'85,60%, generando residui attivi dalla competenza per euro 10.324.069,44.

Nello specifico:

- le entrate del Titolo I, sono state accertate per il 100,00% e sono state riscosse per l'85,47%,
- le entrate del Titolo II, sono state accertate per il 72,42% e sono state riscosse per il 31,23%
- le entrate del Titolo III, sono state accertate per il 74,38% e sono state riscosse per il 99,47%.

Nella tabella 13 è riportato il trend storico degli accertamenti 2013/2015 e degli scostamenti rispetto all'anno precedente:

ENTRATA	ACCERTAMENTI			% Diff.	
	2013	2014	2015	2015/2014	2014/2013
Capitolo 1 - Fondo a disposizione per il funzionamento del C.R.	51.860.000,00	57.840.000,00	58.000.000,00	0,28	11,53
Capitolo 2 - Entrate compensative e varie	2.149.844,25	1.397.721,75	2.668.431,02	90,91	-34,98
Capitolo 3 - Partite di Giro	14.344.091,41	12.854.100,91	11.032.958,18	-14,17	-10,39
<b>Totale generale</b>	<b>68.353.935,66</b>	<b>72.091.822,66</b>	<b>71.701.389,20</b>	<b>-0,54</b>	<b>5,47</b>

Tabella 13

Il 2015, in termini di accertamenti relativi alle entrate totali, non registra variazioni rispetto alle entrate totali dell'anno precedente.

#### LA GESTIONE DELLA SPESA

La tabella 14 evidenzia le relazioni tra gli stanziamenti finali dell'esercizio finanziario 2015, gli impegni di competenza ed i relativi pagamenti.

SPESA	PREVISIONI FINALI	IMPEGNI	% di realizzo delle previsioni	PAGAMENTI DI COMPETENZA	% di realizzo dei pagamenti
Capitolo 1 – Trattamento indennitario Consiglieri regionali	16.906.000,00	16.667.494,83	98,59%	16.604.240,40	99,62%
Capitolo 2 – Spese istituzionali del C.R.	549.500,00	274.350,00	49,93%	86.500,00	31,53%
Capitolo 3 – Spese funzionamento dei Gruppi Consiliari	1.581.000,00	1.402.275,00	88,70%	1.398.083,41	99,70%
Capitolo 4 – Spese per il trattamento del personale del C.R.	37987665,75	28.995.526,71	76,33%	23.771.029,27	81,98%
Capitolo 5 – Spese postali, telefoniche, telematiche, di cancelleria ecc...	12.578.388,03	9.826.995,13	78,13%	4.403.494,81	44,81%
Capitolo 6 – Compensi, onorari e rimborsi per consulenze prestate	1.846.006,08	1.022.956,84	55,41%	773.099,80	75,58%
Capitolo 7 - Fondo di riserva per le spese obbligatorie	0,00	0,00	#DIV/0!	0,00	0,00%
Capitolo 8 – Fondo di riserva per le spese imprevisite	150.000,00	0,00	0,00%	0,00	0,00%
<b>Totale Titolo I</b>	<b>71.598.559,86</b>	<b>58.189.598,51</b>	<b>81,27%</b>	<b>47.036.447,69</b>	<b>80,83%</b>
Capitolo 9 – Spese compensative e varie	2.593.176,31	273.160,34	10,53%	217.793,40	79,73%
Capitolo 10 – Avanzo di amministrazione	0,00	0,00	0,00%	0,00	-
<b>Totale Titolo II</b>	<b>2.593.176,31</b>	<b>273.160,34</b>	<b>10,53%</b>	<b>217.793,40</b>	<b>79,73%</b>
Capitolo 11 - Partite di giro	14.832.300,00	11.032.958,18	74,38%	10.916.872,71	98,95%
<b>Totale Titolo III</b>	<b>14.832.300,00</b>	<b>11.032.958,18</b>	<b>74,38%</b>	<b>10.916.872,71</b>	<b>98,95%</b>
Disavanzo di amministrazione	77.578,81	0,00	0,00%	0,00	0,00%
<b>TOTALE SPESA</b>	<b>89.101.614,98</b>	<b>69.495.717,03</b>	<b>78,00%</b>	<b>58.171.113,80</b>	<b>83,70%</b>

Tabella 14

Alla fine dell'esercizio 2015, le previsioni di spesa di competenza sono state realizzate complessivamente per il 78,00%.

Le spese di competenza dell'esercizio 2015, impegnate per euro 64.495.717,03, sono state pagate per euro 58.171.113,80, cioè per l'83,70%, generando residui passivi per euro 11.324.603,23.

Mettendo a confronto gli impegni dell'esercizio finanziario 2015 con quelli registrati negli anni precedenti, è possibile costruire una serie storica analoga a quella strutturata per l'entrata (tabella 15).

La spesa complessiva ha subito una riduzione rispetto all'anno precedente di euro 1.573.811,95,

pari al 2,21%. In particolare, il Titolo I delle *Spese correnti* è rimasto sostanzialmente immutato registrando un incremento dello 0,39% rispetto all'anno precedente; il Titolo II delle *Spese compensative e varie* è incrementato del 8,45% ed il Titolo III delle *Partite di Giro*, ha subito decremento del 14,17% rispetto all'esercizio precedente.

SPESA	2013	2014	2015	Diff. % 2015/2014	Diff. % 2014/2013
Capitolo 1 – Trattamento indennitario Consiglieri regionali	16.616.582,51	17.066.262,91	16.667.494,83	-2,34%	2,71%
Capitolo 2 – Spese istituzionali del C.R.	534.675,40	548.299,55	274.350,00	-49,96%	2,55%
Capitolo 3 – Spese funzionamento dei Gruppi Consiliari	2.789.046,84	1.937.043,08	1.402.275,00	-27,61%	-30,55%
Capitolo 4 – Spese per il trattamento del personale del C.R.	31.363.558,18	30.066.738,94	28.995.526,71	-3,56%	-4,13%
Capitolo 5 – Spese postali, telefoniche, telematiche, di cancelleria ecc...	6.913.917,14	6.658.106,96	9.826.995,13	47,59%	-3,70%
Capitolo 6 – Compensi, onorari e rimborsi per consulenze prestate	2.094.816,39	1.687.155,60	1.022.956,84	-39,37%	-19,46%
Capitolo 7 - Fondo di riserva per le spese obbligatorie	0,00	0,00	0,00	-	0,00%
Capitolo 8 – Fondo di riserva per le spese impreviste	0,00	0,00	0,00	-	0,00%
<b>Totale Titolo I</b>	<b>60.312.596,46</b>	<b>57.963.607,04</b>	<b>58.189.598,51</b>	<b>0,39%</b>	<b>-3,89%</b>
Capitolo 9 – Spese compensative e varie	872.507,94	251.872,26	273.160,34	8,45%	-71,13%
Capitolo 10 – Avanzo di amministrazione	0,00	0,00	0,00	-	#DIV/0!
<b>Totale Titolo II</b>	<b>872.507,94</b>	<b>251.872,26</b>	<b>273.160,34</b>	<b>8,45%</b>	<b>-71,13%</b>
Capitolo 11 - Partite di giro	14.344.091,41	12.854.049,68	11.032.958,18	-14,17%	-10,39%
<b>Totale Titolo III</b>	<b>14.344.091,41</b>	<b>12.854.049,68</b>	<b>11.032.958,18</b>	<b>-14,17%</b>	<b>-10,39%</b>
<b>TOTALE SPESA</b>	<b>75.529.195,81</b>	<b>71.069.528,98</b>	<b>69.495.717,03</b>	<b>-2,21%</b>	<b>-5,90%</b>

Tabella 15

Dalla tabella emerge che gli impegni per *Spese correnti* hanno subito una riduzione del 2,21% rispetto all'esercizio 2014 dopo aver già subito un decremento del 5,90% nell'esercizio 2013.

Per quanto riguarda la Partite di giro, il Collegio rileva che sussiste una differenza di euro 51,23 tra le somme accertate ed impegnate, nonché tra quelle incassate e pagate, confluite nell'avanzo di amministrazione 2014.

## **IL BILANCIO DI CASSA.**

Le PP.AA. devono garantire anche l'equilibrio del bilancio di cassa al fine di evitare di andare incontro a situazioni di mancanza di liquidità, prima, e di dissesto finanziario, quando non riescono più a garantire l'assolvimento delle proprie funzioni e servizi essenziali. Per tale motivo è sempre necessario che il totale delle erogazioni previste in bilancio non sia superiore al totale degli incassi previsti, aumentati della giacenza del fondo di cassa iniziale, sia in fase di previsione che di gestione del bilancio. Anche il Consiglio regionale, all'articolo 11 del Regolamento interno di contabilità, prevede il rispetto dell'equilibrio del bilancio di cassa.

L'analisi della gestione di cassa è basata sul conto di diritto dell'amministrazione, cioè sui dati risultanti dalle scritture contabili relative ad ordinativi di incasso e di pagamento emessi a fronte di procedimenti amministrativi idealmente perfetti. Non tiene, quindi, conto della situazione della cassa di fatto tenuta dal Tesoriere del Consiglio regionale che potrebbe subire anche le dinamiche legate all'eventualità di dover effettuare pagamenti su disposizione dell'Autorità giudiziaria.

Il Collegio dei Revisori, con riferimento alla gestione finanziaria, rileva che nel corso dell'esercizio 2014:

- risultano essere stati emessi n. 2327 mandati e n. 1.168 reversali, come rilevato dal Giornale dei mandati e delle reversali del Consiglio regionale;
- i mandati di pagamento risultano emessi in forza di provvedimenti esecutivi e sono regolarmente estinti;
- non è stato fatto ricorso all'anticipazione di tesoreria;
- non sono stati utilizzati, in termini di cassa, entrate aventi specifica destinazione per il finanziamento di spese correnti;
- non è stato fatto ricorso all'indebitamento;
- i pagamenti e le riscossioni, sia in conto competenza che in conto residui, coincidono con il conto del Tesoriere dell'ente, banca Monte dei Paschi di Siena S.p.,A., reso entro il 30 gennaio 2016, e che si compendiano nel seguente tabella:

	In conto		Totale
	RESIDUI	COMPETENZA	
<b>Fondo di cassa 1° gennaio 2015</b>			12.188.234,14
Riscossioni	6.024,14	61.377.319,76	61.383.343,90
Pagamenti	1.838.964,49	58.171.113,80	60.010.078,29
<b>Fondo di cassa al 31 dicembre 2015</b>			<b>13.561.499,75</b>
Pagamenti per azioni esecutive non regolarizzate al 31 dicembre 2014			0,00
<b>Differenza</b>			<b>13.561.499,75</b>

Tabella 16

Le Tabelle 17 e 18 evidenziano la gestione relativa al bilancio di cassa, mettendo in risalto l'evoluzione delle previsioni di cassa iniziali e finali allo scopo di verificare se le stesse si siano tramutate in flussi finanziari effettivi.

ENTRATA	PREVISIONI INIZIALI	PREVISIONI FINALI	% di scostamento dalle previsioni	INCASSI	% realizzo degli incassi
Capitolo 1 - Fondo a disposizione per il funzionamento del C.R.	87.200.000,00	86.000.000,00	-1,38%	49.570.000,00	57,64%
Capitolo 2 - Entrate compensative e varie	3.715.671,67	5.379.852,57	44,79%	839.368,60	15,60%
Capitolo 3 - Partite di Giro	14.530.300,00	14.832.300,00	2,08%	10.973.975,30	73,99%
<b>TOTALE ENTRATE</b>	<b>105.445.971,67</b>	<b>106.212.152,57</b>	<b>0,73%</b>	<b>61.383.343,90</b>	<b>57,79%</b>

Tabella 17

Nel corso dell'esercizio, le previsioni di entrata di cassa sono rimaste sostanzialmente immutate e si sono tramutate in incassi effettivi per il 57,79 % della loro previsione finale.

Il titolo che registra la migliore performance, a parte le partite di giro, in termini di realizzazione, è il titolo I relativamente al quale sono stati realizzati incassi per il 57,64 % delle entrate previste, mentre il Titolo II ha realizzato soltanto il 15,60% delle entrate previste.



SPESA	PREVISIONI INIZIALI	PREVISIONI FINALI	% di scostamento dalle previsioni	PAGAMENTI	% realizzo dei pagamenti
Capitolo 1 – Trattamento indennitario Consiglieri regionali	17.183.940,78	16.919.940,78	-1,54%	16.618.181,18	98,22%
Capitolo 2 – Spese istituzionali del C.R.	576.400,00	606.900,00	5,29%	113.400,00	18,69%
Capitolo 3 – Spese funzionamento dei Gruppi Consiliari	1.581.000,00	1.581.000,00	0,00%	1.398.083,41	88,43%
Capitolo 4 – Spese per il trattamento del personale del C.R.	39.383.088,14	46.093.855,89	17,04%	24.031.038,43	52,14%
Capitolo 5 – Spese postali, telefoniche, telematiche, di cancelleria ecc...	13.924.210,63	19.402.098,66	39,34%	5.560.447,88	28,66%
Capitolo 6 – Compensi, onorari e rimborsi per consulenze prestate	2.082.019,94	2.415.424,02	16,01%	1.071.145,58	44,35%
Capitolo 7 - Fondo di riserva per le spese obbligatorie	20.000,00	-	-100,00%	0,00	0,00%
Capitolo 8 – Fondo di riserva per le spese impreviste	20.000,00	150.000,00	650,00%	0,00	0,00%
<b>Totale Titolo I</b>	<b>74.770.659,49</b>	<b>87.169.219,35</b>	<b>16,58%</b>	<b>48.792.296,48</b>	<b>55,97%</b>
Capitolo 9 – Spese compensative e varie	2.629.835,12	3.202.483,49	21,78%	253.192,11	7,91%
<b>Totale Titolo II</b>	<b>2.629.835,12</b>	<b>3.202.483,49</b>	<b>21,78%</b>	<b>253.192,11</b>	<b>7,91%</b>
Capitolo 11 - Partite di giro	14.578.016,99	14.880.016,99	2,07%	10.964.589,70	73,69%
<b>Totale Titolo III</b>	<b>14.578.016,99</b>	<b>14.880.016,99</b>	<b>2,07%</b>	<b>10.964.589,70</b>	<b>73,69%</b>
Disavanzo	0,00	77.578,81			
<b>TOTALE SPESA</b>	<b>91.978.511,60</b>	<b>105.329.298,64</b>	<b>14,52%</b>	<b>60.010.078,29</b>	<b>56,97%</b>

Tabella 18

Sul fronte della spesa, il maggiore scostamento tra le previsioni di cassa iniziali e quelle finali si registra relativamente al Capitolo 5, “Spese postali, telefoniche ....”, le cui previsioni di cassa risultano incrementate del 39,34%, con una percentuale di realizzazione dei pagamenti del 28,18% rispetto alla previsione definitiva. Il minore scostamento, invece, si registra nel capitolo 3 “Spese funzionamento dei Gruppi consiliari” le cui previsioni di cassa sono rimaste immutate, con una percentuale di realizzazione dei pagamenti del 8,43% rispetto alla previsione definitiva.

## IL RISULTATO DELLA GESTIONE FINANZIARIA.

Il risultato della gestione finanziaria esprime la misura delle risorse finanziarie utilizzabili alla chiusura dell'esercizio per la copertura di ulteriori decisioni di spesa. Esso permette di ricostruire la situazione amministrativa e di determinare, quindi il risultato di amministrazione realizzato in un determinato esercizio finanziario.

Il risultato dell'esercizio finanziario è costituito:

- a) dal risultato di amministrazione;
- b) dalle economie derivanti dalla mancata assunzione di impegni per spese correlate ad entrate già accertate, con vincolo di destinazione;
- c) dalle economie derivanti dall'assunzione di impegni, per spese di investimento, minori rispetto all'ammontare delle operazioni contratte di ricorso al mercato;
- d) dagli accertamenti di entrate con vincolo di destinazione a fronte dei quali non siano state iscritte in bilancio le spese correlate;
- e) dalle economie per spese da riscrivere nella competenza del nuovo esercizio.

Si seguito si riporta la composizione del risultato di amministrazione del Consiglio Regionale alla data del 31.12.2015.

**Quadro riassuntivo della gestione finanziaria**

	In conto		Totale
	RESIDUI	COMPETENZA	
Fondo di cassa al 1° gennaio 2015			12.188.234,14
RISCOSSIONI	6.024,14	61.377.319,76	61.383.343,90
PAGAMENTI	1.838.964,49	58.171.113,80	60.010.078,29
<b>Fondo di cassa al 31 dicembre 2015</b>			<b>13.561.499,75</b>
PAGAMENTI per azioni esecutive non regolarizzate al 31 dicembre			0,00
<i>Differenza</i>			13.561.499,75
RESIDUI ATTIVI	17.008,69	10.324.069,44	10.341.078,13
RESIDUI PASSIVI	80.791,90	11.324.603,23	11.405.395,13
FONDO PLURIENNALE VINCOLATO PER SPESE CORRENTI			7.229.838,95
FONDO PLURIENNALE VINCOLATO PER SPESE IN CONTO CAPITALE			0,00
<b>Avanzo (+) o Disavanzo di Amministrazione (-) al 31 dicembre 2015</b>			<b>5.267.343,80</b>

**Tabella 19**

Il risultato di amministrazione nell'ultimo triennio ha avuto la seguente evoluzione:

<b>EVOLUZIONE DEL RISULTATO D'AMMINISTRAZIONE</b>			
	<b>2013</b>	<b>2014</b>	<b>2015</b>
Risultato di amministrazione (+/-)	9.615.550,87	-2.327.364,29	5.267.343,80
di cui:			
a) parte accantonata	0,00	150.000,00	2.000.000,00
b) Parte vincolata	0,00	0,00	695.029,29
c) Parte destinata	0,00	0,00	1.215.112,81
e) Parte disponibile (+/-) *	9.615.550,87	-2.477.364,29	1.357.201,70

La parte vincolata al 31/12/2015 è così distinta:

vincoli derivanti da leggi e dai principi contabili	695.029,29
vincoli derivanti da trasferimenti	-
vincoli derivanti dalla contrazione dei mutui	-
vincoli formalmente attribuiti dall'ente	-
<b>TOTALE PARTE VINCOLATA</b>	<b>695.029,29</b>

La parte accantonata al 31/12/2015 è così distinta:

fondo crediti di dubbia e difficile esazione	-
accantonamenti per contenzioso	2.000.000,00
accantonamenti per indennità fine mandato	-
fondo perdite società partecipate	-
altri fondi spese e rischi futuri	-
<b>TOTALE PARTE ACCANTONATA</b>	<b>2.000.000,00</b>

**RISULTATO DELL'ESERCIZIO FINANZIARIO AL 31.12.2015**

Per l'esercizio 2015, il complesso delle operazioni, che hanno generato i movimenti finanziari dell'entrata e della spesa, sia in relazione alla gestione di competenza che alla gestione residuale, nonché all'attività di riaccertamento ordinario dei residui ha prodotto, alla data del 31.12.2015, un risultato di amministrazione di euro 5.267.343,80.

L'ammontare complessivo del risultato di esercizio risulta, quindi, in incremento rispetto a quello dell'anno precedente, che si era chiuso con una perdita di euro 2.477.364,29.

La tabella 20 mette a raffronto l'andamento del fondo cassa e del risultato di amministrazione dell'ultimo triennio, anche in termini di variazioni percentuali.

	2013	2014	2015	Var % 2015 su 2014	Var % 2015 su 2013
<b>Fondo di cassa al 31/12</b>	3.914.408,26	12.188.234,14	13.561.499,75	11%	246%
Residui attivi	40.749.889,04	29.695.143,73	10.341.073,13	-65%	-75%
Residui passive	35.048.746,43	16.227.683,66	11.324.603,23	-30%	-68%
<b>Risultato dell'esercizio</b>	<b>9.615.550,87</b>	<b>25.655.694,21</b>	<b>12.577.974,65</b>	-51%	31%

**Tabella 20**

*L'avanzo d'amministrazione non vincolato è opportuno sia utilizzato secondo le seguenti priorità come indicato al punto 9.2 del principio contabile 4/2 allegato al D.Lgs.118/2011:*

- a. per copertura dei debiti fuori bilancio;
- b. per i provvedimenti necessari per la salvaguardia degli equilibri di bilancio ove non possa provvedersi con mezzi ordinari;
- c. per il finanziamento di spese di investimento;
- d. per il finanziamento di spese correnti a carattere non permanente;
- e. per l'estinzione anticipata di prestiti.

**LA SPESA DEL PERSONALE**

In riferimento alla spesa del personale del Consiglio Regionale della Calabria, per l'anno 2015, il Collegio prende atto delle somme contenute nelle tabelle elaborate dal Settore Risorse Umane, ai sensi dell'art.1, comma 557, della L. 296/2006. I valori relativi all'esercizio 2015 vengono riportati nella tabella sottostante.

<b>Spese per il personale (art. 1, commi 557, e 557 quater L. n. 296/2006 e s.m.i)</b>	<b>Spesa media rendiconti 2011/2013</b>	<b>Rendiconto 2015</b>
Retribuzioni lorde personale a tempo indeterminato e determ.	15.821.219,67	15.707.294,69
Spese per co.co.co.ealtre forme di lavoro flessibile	6.992.659,00	5.601.774,95
Oneri riflessi a carico del datore per contributi obbligatori	5.340.772,67	4.424.670,92
Irap	1.855.925,33	926.841,88
Oneri nucleo familiare, buoni pasto e spese equo indennizzo	468.719,67	340.347,24
Rimborsi ad altre PP.AA. per personale in posizione di comando	1.880.032,67	1.525.885,56
Spese personale società in house Portanova Spa *	1.472.466,35	1.498.781,82
Altre spese incluse	677.132,00	974.757,00
<b>Totale spese di personale</b>	<b>34.509.597,36</b>	<b>31.000.354,06</b>
Spese per formazione e rimborso missioni	269.574,67	65.232,15
Spese per il personale appartenente alle categorie protette	370.757,00	656.180,75
Spese rimborsate per il personale comandato presso altre PP.AA.	62.707,67	0,00
<b>Totale spese escluse</b>	<b>703.039,34</b>	<b>721.412,90</b>
<b>Spese soggette al limite (c. 557)</b>	<b>33.806.558,02</b>	<b>30.278.941,16</b>
<b>Spese correnti **</b>	<b>74.492.706,48</b>	<b>66.645.798,71</b>
<b>Incidenza % su spese correnti</b>	<b>46,55%</b>	<b>46,52%</b>

\* Nuova determinazione sulla base della sentenza della Corte dei Conti, SSRR. N. 27/CONTR/11 del 12 maggio 2011. I dati sono stati estrapolati dai bilanci della società in house.

Tabella n. 21

Dall'esame della tabella emerge che la spesa complessiva del personale per l'anno 2015, comprensiva di quella della società in house Portanova S.p.A, è sensibilmente diminuita rispetto all'anno precedente e che l'incidenza sulle spese correnti è sostanzialmente stabile.

Relativamente a quanto stabilito dall'art. 1, comma 557, Legge n. 296 del 27.12.2006, come modificato dall'art. 14, comma 7, D.L. n. 78 del 31.05.2010, convertito nella Legge n. 122 del 30.07.2010, il Collegio invita al rispetto del punto 1 lett. a) del su citato comma 557. In caso di mancato rispetto di tale norma, come statuito dal punto 3 del medesimo comma, si applica l'art. 76, comma 4 del D.L. n. 112 del 25.06.2008, convertito nella Legge n. 133 del 06.08.2008, che dispone il "divieto di procedere ad assunzioni di personale a qualsiasi titolo, con qualsivoglia tipologia contrattuale, ivi compresi i rapporti di collaborazione continuata e continuativa e di somministrazione, anche con riferimento ai processi di stabilizzazioni in atto".

Per quanto concerne il rispetto del comma 557-quater della Legge n. 296/2006, come modificato dall'art. 3, comma 5, D.L. n. 90 del 24.06.2014, convertito con modificazioni nella Legge n. 114 dell'11 agosto 2014, il Collegio prende atto che la verifica del contenimento della spesa del personale impegnata nel rendiconto 2015 è stata effettuata con riferimento al valore medio del triennio precedente.

Gli oneri della contrattazione decentrata impegnati nell'anno 2015, non superano il corrispondente importo impegnato per l'anno 2010, e sono stati ridotti in misura proporzionale alla riduzione del personale in servizio, come disposto dall'art. 9 del D.L. 78/2010.

#### **GESTIONE DEI RESIDUI**

Il Collegio si è già espresso in merito con proprio parere (verbale n. 114 del 23 giugno 2016) sul riaccertamento dei residui attivi e passivi.

#### **RICONOSCIMENTO DI DEBITI FUORI BILANCIO**

Il Consiglio regionale non ha effettuato, nel corso del 2015, riconoscimenti e/o finanziamenti di debiti fuori bilancio.

#### **LE PARTECIPAZIONI SOCIETARIE**

Dall'esame del Rendiconto dell'esercizio 2015, risulta che il Consiglio Regionale della Calabria possiede unicamente la partecipazione totalitaria nella Società in house "Portanova S.p.A", le cui spese sono imputate, sino all'esercizio 2015, sul Capitolo 4 Articolo 3 Sub 164 del bilancio del Consiglio Regionale.

La tabella seguente contiene il trend della spesa per il finanziamento dei servizi affidati alla società in house degli ultimi tre anni:

Finanziamento	2013	2014	2015	Variazione %	
				2015/2014	2015/2013
Impegni	2.226.260,66	2.680.769,88	2.500.000,00	-6,74%	12,30%
Pagamenti	2.226.260,66	2.639.165,64	2.060.653,51	-21,92%	-7,44%

Tabella 24

**TEMPESTIVITÀ PAGAMENTI**

L'ente ancora non ha adottato misure ai sensi dell'art. 9 del Decreto Legge 1 luglio 2009, n. 78, convertito con modificazioni dalla L. 3 agosto 2009, n. 102, misure organizzative (procedure di spesa e di allocazione delle risorse) per garantire il tempestivo pagamento delle somme dovute per somministrazioni, forniture ed appalti.

Il risultato delle analisi è illustrato in un rapporto pubblicato sul sito internet dell'ente che si riporta di seguito:

Totale Generale	6.278.211,72
Moltiplicatore Su Data Distinta	44.779.546,81
Moltiplicatore Su Data Trasm. Distinta	45.174.097,59
Indicatore Su Data Distinta	7,13
Indicatore Su Data Trasm. Distinta	7,20

**LO STATO PATRIMONIALE****IMMOBILIZZAZIONI**

Le immobilizzazioni materiali sono iscritte in bilancio applicando i principi contabili contenuti nell'allegato 4/3 del D. Lgs. 118/2011. In particolare, i beni immobili sono stati valutati secondo quanto riportato nel paragrafo 9.3 mentre le quote di ammortamento sono state desunte dal punto 4.18 del medesimo allegato.

Gli altri beni sono stati inseriti al costo di acquisizione dei beni al netto del fondo di ammortamento. Circa le aliquote di ammortamento, sono state adottate di cui alla Circolare M.E.F., Dipartimento della Ragioneria Generale dello Stato, n. 4 del 26.01.2010.

A seguito dell'applicazione delle predette aliquote, sono stati calcolati ammortamenti per il 2015, per un importo complessivo pari a euro 1.301.991,43.

Confrontando i dati delle Immobilizzazioni materiali dello stato patrimoniale al 01.01.2015 e quelli inseriti negli elementi patrimoniali allegati al Rendiconto dell'esercizio 2014 si desume una differenza pari ad €6.117.594,12. Tale differenza è dovuta alle operazioni di revisione e aggiornamento dell'inventario.

La consistenza delle immobilizzazioni materiali al 31/12/2015 è la seguente:

Categoria di Beni	Costo storico aggiornato al 31/12/2014	Acquisti esercizio 2015 - b)	Costo storico al 31/12/2015 a)+b)	F/di ammort. Al 31/12/2014	Ammortam. anno 2015	Valore residuo al 31/12/2015
Fabbricati	44.587.733,40	-	44.587.733,40	12.397.681,13	891.754,67	31.298.297,60
Terreni	417.861,39	-	417.861,39	-	-	417.861,39
Mezzi di trasporto	106.423,40	-	106.423,40	86.710,44	9.856,00	9.856,96
Mobili e arredi	2.543.053,75	11.442,00	2.554.495,75	1.520.164,12	175.913,52	858.418,11
Impianti e macchinari	326.699,50	-	326.699,50	74.706,13	16.334,97	235.658,40
Attrezzature	571.204,66	2.031,00	573.235,66	170.176,00	28.661,82	374.397,84
Hardware	1.638.326,00	30.080,00	1.668.406,00	1.225.506,82	178.625,74	264.273,44
Oggetti di valore	1.243.758,82	-	1.243.758,82	2.000,00	-	1.241.758,82
Altri beni materiali (libri)	1.980.500,00	566,00	1.981.066,00	-	-	1.981.066,00
<b>TOTALI</b>	<b>53.432.064,58</b>	<b>44.509,00</b>	<b>53.476.573,58</b>	<b>15.480.347,03</b>	<b>1.301.991,43</b>	<b>36.694.235,12</b>

Tabella 25

Le immobilizzazioni finanziarie iscritte in bilancio sono costituite dal:



- Valore del capitale sociale della società in house "Portanova S.p.A.", pari ad euro 120.000,00;
- Valore al 31.12.2015 di n. 2 polizze di investimento stipulate con la società AXA MPS Assicurazioni S.p.A., pari ad euro 2.591.437,22.  
Tali prodotti finanziari di capitalizzazione, "AXA MPS Investimento Più", sono stati stipulati per la copertura delle spese poste a carico del Consiglio regionale dalla L.R. n. 19/1986.

Il Collegio rileva che:

- Il Consiglio regionale ha aggiornato gli inventari dei beni immobili, mobili e delle rimanenze al 31.12.2015;
- I beni immobili di proprietà del Consiglio regionale, come da visure catastali, sono:
  - n. 2 immobili siti in Via dei Bergamaschi, 58 (Roma), con rendita catastale pari a euro 12.929,21;
  - n. 1 immobile sito in Via Cardinale Portanova (Reggio Calabria), con rendita catastale di euro 295.929,80, sede istituzionale del Consiglio regionale;
  - n. 2 terreni adiacenti alla sede di Via Cardinale Portanova, del valore storico di euro 417.861,39;
- I beni mobili inventariati sono 8.681, distribuiti in varie sedi. Sono stati codificati per categorie merceologiche secondo il nuovo Piano dei Conti, disciplinato dal D.lgs. n. 118/2011
- È stato applicato il principio dell'ammortamento secondo le diverse aliquote, così come previsto dalla Circolare del Dipartimento della ragioneria Generale dello Stato n. 4 del 26.01.2010".

## CONCLUSIONI

Il Collegio raccomanda di procedere ad effettuare gli adempimenti necessari al fine dell'adozione della contabilità economico-patrimoniale, che è entrata in vigore dal 01.01.2016.

Il Collegio dei Revisori suggerisce, inoltre, di adottare un apposito regolamento interno per il funzionamento del servizio economato del Consiglio regionale, come peraltro già proposto nel verbale n. 54 del 15 giugno 2015.

Considerata l'introduzione dei nuovi principi in materia di armonizzazione dei sistemi contabili, con il D.Lgs. n. 118 del 23 giugno 2011 e ss.mm. ed ii., tra i quali il principio *“della competenza finanziaria rinforzata”* che stabilisce che *“ tutte le obbligazioni giuridicamente perfezionate attive e passive, devono essere registrate nelle scritture contabili quando l'obbligazione è perfezionata, con l'imputazione all'esercizio in cui l'obbligazione viene a scadenza”*, il Collegio raccomanda ai responsabili di Servizio/Settore di intensificare la loro collaborazione in relazione alla nuova procedura di impegno delle spese e di accertamento delle entrate, al fine di garantire l'attendibilità del risultato di amministrazione del Consiglio.

A tal proposito, il Collegio consiglia di procedere al più presto all'adeguamento del Regolamento interno di amministrazione contabilità alla luce delle recenti modifiche introdotte al D.Lgs. n. 118/2011, con il D.Lgs. n. 126/2014, in materia di armonizzazione dei bilanci pubblici.

Alla luce delle risultanze della propria indicata attività di revisione e della documentazione esaminata, il Collegio rende la prescritta relazione e conclude dando atto:

- ◆ che la gestione 2015 del Consiglio Regionale Calabria si è svolta in conformità alle prescrizioni della legge e dei regolamenti di contabilità, per quanto riguarda, in particolare, i profili di regolarità delle scritture contabili;
- ◆ che l'Ufficio di Presidenza del Consiglio Regionale il 24 febbraio 2015, come previsto dall'articolo 34, lettera h) del Regolamento interno di amministrazione e contabilità, ha approvato, entro il 28 febbraio, con Deliberazione n. 5 del 23.02.2016, il verbale di chiusura della contabilità per l'esercizio finanziario 2015;
- ◆ che l'Ufficio di Presidenza del Consiglio Regionale, come previsto dal primo comma dell'articolo 44 del Regolamento interno di amministrazione e contabilità, ha approvato con Deliberazione n. 17 del 28.04.2016, la *“Approvazione del rendiconto dell'esercizio finanziario 2015 e la relazione sulla gestione”*, e successivamente con deliberazione n. 21 del 23.06.2016 la *“Integrazione deliberazione n. 17 del 28 aprile 2016 Approvazione del rendiconto dell'esercizio finanziario 2015 e la relazione sulla gestione”*;
- ◆ che l'Ufficio di Presidenza del Consiglio Regionale il 28.04.2016 ha approvato il riaccertamento ordinario dei residui, con Deliberazione n. 16, su cui questo Collegio si è già espresso in merito con il proprio verbale n. 114;

- ◆ che i dati riferiti alla gestione di competenza ed alla gestione dei residui dell'Amministrazione Regionale corrispondono a quelli desunti dalle scritture stesse e, segnatamente per le riscossioni ed i pagamenti, ai dati complessivi rilevati dal tabulato reso dall'Istituto Tesoriere – MPS S.p.A. – Agenzia n. 1 di Reggio Calabria alla chiusura dell'esercizio 2015 e concordati alla data del 30 gennaio 2016;

**ESPRIME PARERE FAVOREVOLE**

all'approvazione, per l'esercizio finanziario 2015 del Rendiconto del Consiglio Regionale della Calabria e della Relazione sulla gestione.

**f.to**

**Il Collegio dei Revisori dei Conti della Regione Calabria**

*Prof.ssa Filomena Maria Smorto*

*Dott. Alberto Porcelli*

*Dott. Francesco Malara*

Copia del presente verbale è trasmesso al Dirigente del Settore Segreteria Ufficio di Presidenza, al Presidente del Consiglio regionale della Calabria, al Presidente della Giunta regionale della Calabria, al Dirigente del Settore Bilancio del Consiglio regionale, al Dirigente del Dipartimento Bilancio della Giunta Regionale, al Presidente della Sezione Regionale di controllo della Corte dei Conti.